

# SENATO DELLA REPUBBLICA

————— XVII LEGISLATURA —————

Doc. XV

n. 356

## RELAZIONE DELLA CORTE DEI CONTI

### AL PARLAMENTO

*sulla gestione finanziaria degli Enti sottoposti a controllo  
in applicazione della legge 21 marzo 1958, n. 259*

**ISTITUTO NAZIONALE DELLA PREVIDENZA SOCIALE (INPS)**

**(Esercizi 2013 e 2014)**

—————  
*Trasmessa alla Presidenza il 16 febbraio 2016*  
—————

**VOLUME IV**

PAGINA BIANCA

**INDICE****Volume I-II-III**

Determinazione della Corte dei conti n. 6/2016 del 4 febbraio 2016 .....	<i>Vol. I</i>	<i>Pag.</i>	3
Relazione sul risultato del controllo eseguito sulla gestione finanziaria dell'Istituto Nazionale della Previdenza Sociale (INPS) per gli esercizi dal 2013 al 2014 .....	<i>Vol. I</i>	»	7

**DOCUMENTI ALLEGATI.***Esercizio 2013:*

Relazione del Commissario straordinario .	<i>Vol. I</i>	»	191
Bilancio consuntivo .....	<i>Vol. II</i>	»	1373
<i>Segue:</i> Bilancio consuntivo .....	<i>Vol. III</i>	»	1821
Relazione del Collegio sindacale .....	<i>Vol. III</i>	»	2951

**Volume IV-V-VI***Esercizio 2014:*

Relazione del Presidente .....	<i>Vol. IV</i>	»	3031
Bilancio consuntivo .....	<i>Vol. IV</i>	»	3201
<i>Segue:</i> Bilancio consuntivo .....	<i>Vol. V</i>	»	3953
Relazione del Collegio sindacale .....	<i>Vol. VI</i>	»	5763

PAGINA BIANCA

**INPS****DETERMINAZIONE n. 83 del 24 LUG. 2015**INPS - UFF. OO.CC. - ~~Presentato~~ 24 LUG. 2015**OGGETTO:** Bilancio consuntivo dell'INPS per l'anno 2014.**IL PRESIDENTE****Visto** il D.P.R. 30 aprile 1970 n. 639;**Vista** la Legge 9 marzo 1989 n. 88;**Visto** il D.Lgs. 30 giugno 1994 n. 479;**Visto** il D.P.R. 24 settembre 1997 n. 366;**Visto** l'art. 7, comma 8, del decreto legge 31 maggio 2010, n. 78 convertito con modificazioni, dalla legge 30 luglio 2010, n. 122;**Visto** il D.P.R. 16 febbraio 2015 con il quale il prof. Tito Boeri è stato nominato, per la durata di un quadriennio a decorrere dalla data del decreto medesimo, Presidente dell'Istituto Nazionale della Previdenza Sociale;**Visto** il D.P.R. 27 febbraio 2003, n. 97, avente ad oggetto il "Regolamento concernente l'amministrazione e la contabilità degli enti pubblici di cui alla legge 20 marzo 1975, n. 70";**Vista** la deliberazione del Consiglio di Amministrazione n. 172 del 18 maggio 2005 di approvazione del "Regolamento per l'Amministrazione e la Contabilità dell'Istituto Nazionale della Previdenza Sociale", in attuazione del D.P.R. n. 97/2003;

**Visto** l'art. 3, comma 1, della legge 8 agosto 1995, n. 335 che dispone la predisposizione di uno stato patrimoniale e di un conto economico generale al netto della Gestione per gli interventi assistenziali, successivamente integrato con la Gestione per gli invalidi civili di cui all'art. 130 del D. lgs. 31 marzo 1998, n. 112;

**Considerato**, altresì, che il Rendiconto generale, che espone i risultati conseguiti della gestione per l'anno 2014, in linea con quanto indicato dall'art. 37 dello stesso Regolamento per l'Amministrazione e la Contabilità, è costituito dai seguenti documenti:

- conto di bilancio;
- conto economico;
- stato patrimoniale;
- nota integrativa;
- conto economico e stato patrimoniale delle gestioni amministrate;

**Vista** la deliberazione del Consiglio di indirizzo e vigilanza n. 10 del 7 luglio 2015, relativa al riaccertamento dei residui attivi e passivi esistenti al 31 dicembre 2013;

**Considerato** che ai Comitati amministratori ed ai Comitati di vigilanza verranno trasmessi i bilanci delle relative Gestioni o Fondi amministrati per acquisire eventuali elementi di valutazione o proposte;

**Tenuto** conto dell'esigenza di istituire e variare i capitoli come specificato nell'unito elenco;

**Preso** atto che per le spese obbligatorie si sono verificate, rispetto agli stanziamenti di bilancio, eccedenze d'impegno per un totale di euro 26.159.879.994,76, evidenziate nell'allegato C) della relazione predisposta dal Direttore generale;

**Visto** l'articolo 41, comma 1, del decreto-legge 24 aprile 2014, n. 66 che stabilisce che, a decorrere dall'esercizio 2014, alle relazioni ai bilanci consuntivi delle pubbliche amministrazioni, di cui all'articolo



1, comma 2, del decreto legislativo 30 marzo 2001, n. 165, è allegato un prospetto, sottoscritto dal rappresentante legale e dal responsabile finanziario, attestante l'importo dei pagamenti relativi a transazioni commerciali effettuati dopo la scadenza dei termini previsti dal decreto legislativo 9 ottobre 2002, n. 231, nonché l'indicatore annuale di tempestività dei pagamenti di cui all'articolo 33 del decreto legislativo 14 marzo 2013, n. 33.

**Vista** la Relazione al progetto di Rendiconto generale per il 2014, predisposto dal Direttore Generale;

**Su proposta** del Direttore generale,


### **DETERMINA**

- l'istituzione e la variazione dei capitoli di cui all'unito elenco che fa parte integrante della presente determinazione;
- di predisporre il progetto del Rendiconto generale per l'esercizio 2014, composto dai seguenti documenti che costituiscono parte integrante e sostanziale della presente determinazione:
  - rendiconto finanziario "decisionale",
  - rendiconto finanziario "gestionale",
  - conto economico,
  - quadro di riclassificazione dei risultati economici,
  - stato patrimoniale,
  - tabella dimostrativa del risultato di amministrazione,
  - conto economico e stato patrimoniale delle gestioni previdenziali e c/terzi,
  - conto economico e stato patrimoniale delle gestioni e dei fondi amministrati dall'Istituto,
  - relazione del Direttore generale,
  - allegati alla relazione del Direttore generale, ivi compresa la citata attestazione di tempestività dei pagamenti,



- di trasmettere i predetti documenti, unitamente alla propria relazione e al bilancio per missioni al Consiglio di Indirizzo e Vigilanza per l'approvazione definitiva di sua competenza riservandosi di trasmettere le deliberazioni assunte dai Comitati amministratori e di vigilanza relativamente ai bilanci economico-patrimoniali dei rispettivi Fondi e Gestioni.

IL PRESIDENTE  
Prof. Tito Michele Boeri





## ELENCO DELLE VARIAZIONI AL PIANO DEI CAPITOLI

**Capitoli di entrata di nuova istituzione**

Nell'ambito della UPB "Risorse strumentali" :

Nuovo capitolo	Descrizione	
5E1310026	CONTRIBUTO DELL'UNIONE EUROPEA AL FINANZIAMENTO DEL PROGETTO EUROPEO IESS "IMPROVING EFFECTIVENESS IN SOCIAL SECURITY"	

Nell'ambito della UPB "Altre strutture di Direzione generale" :

8E1203223	CONTRIBUTO DELLO STATO A COPERTURA DELL'ONERE PER L'ESTENSIONE AI PARTITI E AI MOVIMENTI POLITICI E ALLE LORO RISPETTIVE ARTICOLAZIONI E SEZIONI TERRITORIALI DELLE DISPOSIZIONI IN MATERIA DI TRATTAMENTO STRAORDINARIO DI INTEGRAZIONE SALARIALE E DEI RELATIVI OBBLIGHI CONTRIBUTIVI, NONCHE' DELLA DISCIPLINA IN MATERIA DI CONTRATTI DI SOLIDARIETA' - ART. 16, DEL DECRETO LEGGE 28 DICEMBRE 2013, N. 149, CONVERTITO, CON MODIFICAZIONI, DALLA LEGGE 21 FEBBRAIO 2014, N. 13	
8E1203517	CONTRIBUTO DELLO STATO A COPERTURA DELL'ONERE PER L'INCENTIVO AI DATORI DI LAVORO CHE ASSUMONO A TEMPO PIENO E INDETERMINATO LAVORATORI BENEFICIARI DELL'ASpI, AI SENSI DELL'ART. 2, COMMA 10-BIS, DELLA LEGGE 28 GIUGNO 2012, N. 92, INTRODOTTO DALL'ART. 7, COMMA 5, LETTERA B), DEL DECRETO LEGGE N. 76/2013, CONVERTITO, CON MODIFICAZIONI, DALLA LEGGE 9 AGOSTO 2013, N. 99	
8E1203604	CONTRIBUTO DELLO STATO A COPERTURA DEGLI ONERI DERIVANTI DALLA MAGGIORAZIONE DEL TRATTAMENTO DI INTEGRAZIONE SALARIALE PER I CONTRATTI DI SOLIDARIETA', NELLA MISURA PREVISTA PER L'ANNO 2014, AI SENSI DELL'ART. 1, COMMA 186, DELLA LEGGE N. 147/2013	
8E1203723	CONTRIBUTO DELLO STATO A COPERTURA DELL'ONERE PER L'INCENTIVO AI DATORI DI LAVORO, PER LE ASSUNZIONI A TEMPO DETERMINATO O INDETERMINATO, ANCHE PART-TIME O A SCOPO DI SOMMINISTRAZIONE, NEL CORSO DEL 2013, DI LAVORATORI LICENZIATI NEI DODICI MESI PRECEDENTI L'ASSUNZIONE, PER GIUSTIFICATO MOTIVO OGGETTIVO CONNESSO A RIDUZIONE, TRASFORMAZIONE O CESSAZIONE DI ATTIVITA' LAVORATIVA - DECRETI DIRETTORIALI DEL MINISTERO DEL LAVORO E DELLE POLITICHE SOCIALI N. 264 DEL 19 APRILE 2013 E N. 390 DEL 3 GIUGNO 2013	
8E1204007	RIMBORSO DA PARTE DELLA REGIONE LAZIO DEGLI ONERI DERIVANTI DALL'INCENTIVO SPERIMENTALE AI DATORI DI LAVORO, PER L'ASSUNZIONE A TEMPO INDETERMINATO DI GIOVANI "UNDER 30", AI SENSI DELL'ART. 1, DEL DECRETO LEGGE N. 76/2013, CONVERTITO, CON MODIFICAZIONI, DALLA LEGGE 9 AGOSTO 2013, N. 99	

## ELENCO DELLE VARIAZIONI AL PIANO DEI CAPITOLI

**Capitoli di uscita di nuova istituzione**

Nell'ambito della UPB "Risorse strumentali" :

Nuovo capitolo	Descrizione	Obblig.
5U1210041	SPESE PER LA GESTIONE DEL PROGETTO EUROPEO IESS "IMPROVING EFFECTIVENESS IN SOCIAL SECURITY"	*

\* Capitolo di natura obbligatoria

## ELENCO DELLE VARIAZIONI AL PIANO DEI CAPITOLI

**Capitoli di entrata variati nell'oggetto**

Nell'ambito della UPB "Prestazioni a sostegno del reddito" :

<b>Capitolo variato</b>	<b>Nuova descrizione</b>	
3E1101050	CONTRIBUTO STRAORDINARIO DELLE IMPRESE DEL CREDITO A COPERTURA DEGLI ASSEGNI STRAORDINARI PER IL SOSTEGNO DEL REDDITO DI CUI ALL'ART. 6, C. 3, DEL D.I. N. 158/2000 E ALL'ART. 6, C. 3, DEL D.I. N. 83486 DEL 28 LUGLIO 2014	
3E1101051	CONTRIBUTO STRAORDINARIO DELLE IMPRESE DEL CREDITO COOPERATIVO A COPERTURA DEGLI ASSEGNI STRAORDINARI PER IL SOSTEGNO DEL REDDITO - ART. 6, C. 3 DEL D.I. N. 157/2000 E ART. 6, COMMA 3, DEL D.I. N. 82761 DEL 20 GIUGNO 2014	
3E1309005	RIMBORSI DA ORGANISMI ESTERI DI PRESTAZIONI A SOSTEGNO DEL REDDITO E CONNESSI ANF EROGATI IN REGIME DI REGOLAMENTI O CONVENZIONI INTERNAZIONALI	
3E4122019	SOMME RELATIVE A PRESTAZIONI RECUPERATE PER CONTO DELLE ISTITUZIONI ESTERE (ANF, SANITARIE, ECC..)	

## ELENCO DELLE VARIAZIONI AL PIANO DEI CAPITOLI

**Capitoli di uscita variati nell'oggetto**

Nell'ambito della UPB "Prestazioni a sostegno del reddito" :

Capitolo variato	Nuova descrizione	
3U1205018	PRESTAZIONI TEMPORANEE E CONNESSI ANF EROGATI IN REGIME DI REGOLAMENTI O CONVENZIONI INTERNAZIONALI	*
3U1205052	ASSEGNI STRAORDINARI PER IL SOSTEGNO DEL REDDITO A FAVORE DEI LAVORATORI DELLE IMPRESE DEL CREDITO, AI SENSI DELL'ART. 5, C. 1, LETT. B), D.I. N. 158/2000 E DELL'ART. 5, C. 1, LETT. B), DEL D.I. N. 83486 DEL 28 LUGLIO 2014	*
3U1205053	ASSEGNI STRAORDINARI PER IL SOSTEGNO DEL REDDITO A FAVORE DEI LAVORATORI DELLE IMPRESE DEL CREDITO COOPERATIVO, AI SENSI DELL'ART. 5, C. 1, LETT. B) DEL D.I. N. 157/2000 E DELL'ART. 5, COMMA 1, LETTERA B), DEL D.I. N. 82761 DEL 20 GIUGNO 2014	*
3U4121019	VERSAMENTI DI SOMME RELATIVE A PRESTAZIONI RECUPERATE PER CONTO DELLE ISTITUZIONI ESTERE (ANF, SANITARIE, ECC...)	*

\* Capitolo di natura obbligatoria

Nell'ambito della UPB "Risorse strumentali" :

Capitolo variato	Nuova descrizione	
5U1208010	IMPOSTA MUNICIPALE PROPRIA (IMU) E TRIBUTO PER I SERVIZI INDIVISIBILI (TASI)	*

\* Capitolo di natura obbligatoria

**ISTITUTO NAZIONALE DELLA PREVIDENZA SOCIALE****DELIBERAZIONE N. 11****Oggetto: Bilancio consuntivo dell'INPS per l'anno 2014.****IL CONSIGLIO DI INDIRIZZO E VIGILANZA**

(Seduta del 29 settembre 2015)

**Visti** gli articoli 9 e 20 della legge 9 marzo 1989, n. 88;

**Visto** l'art. 3, comma 4, del decreto legislativo 30 giugno 1994, n. 479, modificato dall'art. 17, comma 23, della legge 15 maggio 1997, n. 127;

**Visto** l'art. 4, comma 2, del D.P.R. 24 settembre 1997, n. 366;

**Visto** l'art. 2, comma 1, del D.P.R. 9 novembre 1998, n. 439;

**Visto** il DPR 27 febbraio 2003, n.97, avente ad oggetto il "Regolamento concernente l'amministrazione e la contabilità degli enti pubblici di cui alla legge 20 marzo 1975, n.70";

**Visto** l'articolo 37 del "Regolamento per l'Amministrazione e la Contabilità dell'Istituto Nazionale della Previdenza Sociale", approvato con deliberazione n. 172 dal Consiglio di Amministrazione nella seduta del 18 maggio 2005;

**Visto** il D.P.C.M. dell'8 agosto 2013 di ricostituzione del Consiglio di Indirizzo e Vigilanza dell'INPS;

**Visto** l'articolo 41, comma 1, del decreto-legge 24 aprile 2014, n. 66 che stabilisce che, a decorrere dall'esercizio 2014, alle relazioni ai bilanci consuntivi delle pubbliche amministrazioni, di cui all'articolo 1, comma 2, del decreto legislativo 30 marzo 2001, n. 165, è allegato un prospetto, sottoscritto dal rappresentante legale e dal responsabile finanziario, attestante l'importo dei pagamenti relativi a transazioni commerciali effettuati dopo la scadenza dei

Il Segretario  


termini previsti dal decreto legislativo 9 ottobre 2002, n. 231, nonché l'indicatore annuale di tempestività dei pagamenti di cui all'articolo 33 del decreto legislativo 14 marzo 2013, n. 33;

**Visto** il D.P.R. del 16 febbraio 2015 con il quale il prof. Tito Boeri è stato nominato, per la durata di un quadriennio a decorrere dalla data del decreto medesimo, Presidente dell'Istituto Nazionale della Previdenza Sociale;

**Vista** la deliberazione n. 10 del 7 luglio 2015 con la quale il CIV ha approvato il riaccertamento dei residui attivi e passivi esistenti al 31 dicembre 2013 e l'eliminazione dallo stato patrimoniale dei crediti inesigibili non aventi natura di residui;

**Vista** la determinazione n. 83 del 24 luglio 2015 con la quale il Presidente dell'Inps ha predisposto e trasmesso al CIV il rendiconto generale per l'esercizio 2014;

**Vista** la documentazione di cui si compone il bilancio consuntivo 2014;

**Vista** la relazione sulla gestione del Presidente al bilancio consuntivo per l'anno 2014;

**Tenuto conto** dell'esigenza di istituire nuovi capitoli e di variarne altri, ai sensi dell'art. 9, comma 6, del Regolamento per l'amministrazione e la contabilità dell'Istituto, come specificato nell'unito elenco (Allegato n. 1);

**Preso atto** che al rendiconto 2014 è allegato un prospetto attestante l'importo dei pagamenti relativi a transazioni commerciali effettuate dopo la scadenza dei termini previsti dal decreto legislativo n. 231/2002, risultato pari, per l'anno 2014, a circa 495 milioni di euro, nonché l'indicatore annuale di tempestività dei pagamenti risultato pari a 79,5 giorni;

**Preso atto** che per le spese obbligatorie si sono verificate, rispetto agli stanziamenti di bilancio, eccedenze d'impegno per un totale di euro 26.159.879.994,76, evidenziate nell'allegato C) della relazione del Direttore generale (Allegato n. 2);

**Preso atto** che i risparmi realizzati sulle spese di funzionamento in applicazione di diversi provvedimenti legislativi, sono risultati pari, nel 2014, a circa 622 mln di euro e che tale importo è stato riversato al bilancio dello Stato;

*Il Segretario*  


**Rilevato** che, per effetto dell'applicazione di diversi provvedimenti legislativi di contenimento delle spese, l'importo dei predetti risparmi è considerevolmente aumentato nel corso degli ultimi anni ed è destinato ad accrescersi ulteriormente, raggiungendo un livello tale da poter compromettere la funzionalità dell'Istituto;

**Rilevata** la necessità di ridurre il rischio di eventuali ridimensionamenti dell'avanzo di amministrazione che potrebbe incidere negativamente sui futuri risultati dell'Istituto, sulla scorta dell'attenta valutazione della consistenza effettiva della massa dei residui rilevata alla fine dell'esercizio 2014;

**Ribadita** la necessità di sottoporre ad un attento monitoraggio tutti i Fondi e Gestioni previdenziali amministrate dall'INPS che presentano un andamento economico-patrimoniale negativo;

**Tenuto conto** che la legge 27 dicembre 2013 n. 147 (legge di stabilità 2014) dispone, tra l'altro, il trasferimento a titolo definitivo delle anticipazioni concesse dallo Stato all'ex INPDAP fino all'esercizio 2011, per un importo pari a 21.698 mln di euro e che l'effetto ultimo di tale disposizione è il miglioramento del patrimonio netto dell'Istituto di pari importo;

**Tenuto conto** della relazione del Collegio dei Sindaci che, fatte salve le osservazioni e le segnalazioni formulate, esprime parere favorevole all'approvazione del bilancio consuntivo per l'anno 2014;

**Vista** la propria relazione istruttoria al bilancio consuntivo 2014 che costituisce parte integrante della presente deliberazione,

### DELIBERA

- **di ratificare** l'istituzione e la variazione dei capitoli di cui all'unito elenco che fa parte integrante della presente deliberazione (allegato n. 1);
- **di approvare**, per le spese obbligatorie, le eccedenze di impegno rispetto agli stanziamenti di bilancio (allegato n. 2);
- **di approvare** il Rendiconto generale per l'anno 2014 come predisposto e trasmesso dal Presidente con la determinazione n. 83 del 24 luglio 2015 che, in linea con quanto indicato dall'art. 37 del "Regolamento per l'Amministrazione e la Contabilità dell'Istituto Nazionale della Previdenza


Sociale" è costituito dai seguenti documenti:

- rendiconto finanziario "decisionale",
- rendiconto finanziario "gestionale",
- conto economico,
- quadro di riclassificazione dei risultati economici,
- stato patrimoniale,
- tabella dimostrativa del risultato di amministrazione,
- conto economico e stato patrimoniale delle gestioni previdenziali e c/terzi,
- conto economico e stato patrimoniale delle gestioni e dei fondi amministrati dall'Istituto;
- relazione del Direttore generale;
- allegati alla relazione del Direttore generale, ivi compresa l'attestazione di tempestività dei pagamenti.

La presente deliberazione sarà trasmessa ai Ministeri vigilanti ai sensi di legge.


IL SEGRETARIO

Francesca Romana CAGNOLI



IL PRESIDENTE

Pietro IOCCA





**Allegato n° 1**

**CONSUNTIVO 2014**  
**ELENCO DELLE VARIAZIONI AL PIANO DEI CAPITOLI**

**Capitoli di entrata di nuova istituzione**

Nell'ambito della UPB "Risorse strumentali" :

Nuovo capitolo	Descrizione
<b>5E1310026</b>	Contributo dell'unione europea al finanziamento del progetto europeo IESS "Improving Effectiveness In Social Security"

Nell'ambito della UPB "Altre strutture di Direzione generale" :

<b>8E1203223</b>	Contributo dello stato a copertura dell'onere per l'estensione ai partiti e ai movimenti politici e alle loro rispettive articolazioni e sezioni territoriali delle disposizioni in materia di trattamento straordinario di integrazione salariale e dei relativi obblighi contributivi, nonché della disciplina in materia di contratti di solidarietà - art. 16, del decreto legge 28 dicembre 2013, n. 149, convertito, con modificazioni, dalla legge 21 febbraio 2014, n. 13
<b>8E1203517</b>	Contributo dello stato a copertura dell'onere per l'incentivo ai datori di lavoro che assumono a tempo pieno e indeterminato lavoratori beneficiari dell'aspi, ai sensi dell'art. 2, comma 10-bis, della legge 28 giugno 2012, n. 92, introdotto dall'art. 7, comma 5, lettera b), del decreto legge n. 76/2013, convertito, con modificazioni, dalla legge 9 agosto 2013, n. 99
<b>8E1203604</b>	Contributo dello stato a copertura degli oneri derivanti dalla maggiorazione del trattamento di integrazione salariale per i contratti di solidarietà, nella misura prevista per l'anno 2014, ai sensi dell'art. 1, comma 186, della legge n. 147/2013
<b>8E1203723</b>	Contributo dello stato a copertura dell'onere per l'incentivo ai datori di lavoro, per le assunzioni a tempo determinato o indeterminato, anche part-time o a scopo di somministrazione, nel corso del 2013, di lavoratori licenziati nei dodici mesi precedenti l'assunzione, per giustificato motivo oggettivo connesso a riduzione, trasformazione o cessazione di attività lavorativa - decreti direttoriali del ministero del lavoro e delle politiche sociali n. 264 del 19 aprile 2013 e n. 390 del 3 giugno 2013
<b>8E1204007</b>	Rimborso da parte della regione Lazio degli oneri derivanti dall'incentivo sperimentale ai datori di lavoro, per l'assunzione a tempo indeterminato di giovani "under 30", ai sensi dell'art. 1, del decreto legge n. 76/2013, convertito, con modificazioni, dalla legge 9 agosto 2013, n. 99

**Capitoli di uscita di nuova istituzione**

Nell'ambito della UPB "Risorse strumentali" :

Nuovo capitolo	Descrizione	Obblig.
<b>5U1210041</b>	Spese per la gestione del progetto europeo IESS "Improving Effectiveness in Social Security"	*

\* Capitolo di natura obbligatoria

**Capitoli di entrata variati nell'oggetto**

Nell'ambito della UPB "Prestazioni a sostegno del reddito" :

Capitolo variato	Nuova descrizione	
<b>3E1101050</b>	Contributo straordinario delle imprese del credito a copertura degli assegni straordinari per il sostegno del reddito di cui all'art. 6, c. 3, del d.i. n. 158/2000 e all'art. 6, c. 3, del d.i. n. 83486 del 28 luglio 2014	
<b>3E1101051</b>	Contributo straordinario delle imprese del credito cooperativo a copertura degli assegni straordinari per il sostegno del reddito - art. 6, c. 3 del d.i. n. 157/2000 e art. 6, comma 3, del d.i. n. 82761 del 20 giugno 2014	
<b>3E1309005</b>	Rimborsi da organismi esteri di prestazioni a sostegno del reddito e connessi ANF erogati in regime di regolamenti o convenzioni internazionali	
<b>3E4122019</b>	Somme relative a prestazioni recuperate per conto delle istituzioni estere (ANF, sanitarie, ecc...)	

Il Segretario  


**Capitoli di uscita variati nell'oggetto**

Nell'ambito della UPB "Prestazioni a sostegno del reddito" :

Capitolo variato	Nuova descrizione	
<b>3U1205018</b>	Prestazioni temporanee e connessi anf erogati in regime di regolamenti o convenzioni internazionali	*
<b>3U1205052</b>	Assegni straordinari per il sostegno del reddito a favore dei lavoratori delle imprese del credito, ai sensi dell'art. 5, c. 1, lett. B), d.i. n. 158/2000 e dell'art. 5, c. 1, lett. B), del d.i. n. 83486 del 28 luglio 2014	*
<b>3U1205053</b>	Assegni straordinari per il sostegno del reddito a favore dei lavoratori delle imprese del credito cooperativo, ai sensi dell'art. 5, c. 1, lett. B) del d.i. n. 157/2000 e dell'art. 5, comma 1, lettera b), del d.i. n. 82761 del 20 giugno 2014	*
<b>3U4121019</b>	Versamenti di somme relative a prestazioni recuperate per conto delle istituzioni estere (ANF, sanitarie, ecc...)	*

\* Capitolo di natura obbligatoria

Nell'ambito della UPB "Risorse strumentali" :

Capitolo variato	Nuova descrizione	
<b>5U1208010</b>	Imposta municipale propria (IMU) e tributo per i servizi indivisibili (TASI)	*

\* Capitolo di natura obbligatoria

**Allegato n° 2 Elenco dei capitoli delle spese obbligatorie che presentano un'eccedenza degli impegni sulle previsioni definitive**

CAPITOLO	DENOMINAZIONE CAPITOLO	PREVISIONI DEFINITIVE	SOMME IMPEGNATE	SCOSTAMENTI	NOTE
<b>UPB 1 - ENTRATE</b>					
1U1206030	Incentivo ai datori di lavoro che nel corso del 2013 assumono lavoratori licenziati ai sensi dei DD Ministero del Lavoro e Politiche Sociali	0,00	13.561.535,87	13.561.535,87	Importo non quantificato a preventivo
1U1206031	Incentivo ai datori di lavoro che assumono con contratto a tempo pieno e indeterminato lavoratori Beneficiari ASPI - Art. 7, c. 5	0,00	5.185.030,68	5.185.030,68	Importo non quantificato a preventivo
1U1206032	Trasferimento ai Fondi di Previdenza Complementare delle somme non utilizzate per erogazione prestazioni fondo D.l. 351/2000-D.	0,00	2.902.674,69	2.902.674,69	Importo non quantificato a preventivo
1U1206064	Contributi alle Imprese e Soc. Coop. che assumono giovani genitori iscritti alla banca dati presso il Ministero Gioventù DM 19 novembre	0,00	10.230.934,59	10.230.934,59	Importo non quantificato a preventivo
1U1206065	Contributo ai datori di lavoro che assumono lavoratori destinatari del programma welfare to work dd del Ministero Lavoro n° 130	0,00	3.300,00	3.300,00	Importo non quantificato a preventivo
1U1206066	Contributo ai datori di lavoro che assumono lavoratori disoccupati non agricoli, ai sensi dell'art. 2 comma 151 della Legge 23 d	0,00	289.838,99	289.838,99	Importo non quantificato a preventivo
1U1206069	Contributo alle aziende a copertura trattamenti aggiuntivi di malattia per i lavoratori pubblici servizi di trasporto - Art.3	0,00	21.728.378,24	21.728.378,24	Importo non quantificato a preventivo
1U1206071	Contributo ai datori di lavoro che assumono lavoratori destinatari del programma pari ai sensi del D.D. Ministero del Lavoro n° 668 del 18	0,00	23.426,66	23.426,66	Importo non quantificato a preventivo

*Il Segretario*  
*Orsi*

CAPITOLO	DENOMINAZIONE CAPITOLO	PREVISIONI DEFINITIVE	SOMME IMPEGNATE	SCOSTAMENTI	NOTE
<b>UPB 1 - ENTRATE</b>					
1U1206073	Incentivo ai datori di lavoro che assumono lavoratori destinatari di ammortizzatori sociali in deroga - art. 7-ter, comma 7, Legge	0,00	694.225,73	694.225,73	Importo non quantificato a preventivo
1U1206074	Contributo ad agenzie di promozione di lavoro e di impresa per ricollocazione dei lavoratori già impiegati in Lavori Socialmente Utili	0,00	1.222.453,00	1.222.453,00	Importo non quantificato a preventivo
1U1206079	Contributi a Datori di Lavoro ed a Soc. Fornitura Lavoro. Temporaneo a sostegno ricollocazione lavorativa di lavoratori impegnati in Lavori Socialmente Utili	0,00	63.501,71	63.501,71	Importo non quantificato a preventivo
1U1206086	Contributo ai datori di lavoro che assumono personale a incremento dei livelli occupazionali art. 2, Legge n° 863/84	0,00	271.900,83	271.900,83	Importo non quantificato a preventivo
1U1206093	Contributo ai datori di lavoro che assumono lavoratori iscritti nelle liste di mobilità ai sensi dell'art. 8, c. 4 della Legge n°	21.642.000,00	27.011.135,03	5.369.135,03	Previsione sottostimata
1U1206096	Contributo alle imprese ai sensi dell'art. 4, commi 17 e 19 della Legge n° 449/1997	0,00	300.041,33	300.041,33	Importo non quantificato a preventivo
1U1206100	Incentivo ai datori di lavoro per la ricollocazione dei lavoratori licenziati delle imprese di credito ai sensi art.11bis DM 1	0,00	484.321,05	484.321,05	Importo non quantificato a preventivo
1U1209002	Sgravi oneri contributivi del mezzogiorno art. 14 Legge n° 183/1976	0,00	207.168,50	207.168,50	Importo non quantificato a preventivo

*Il Segretario*  


CAPITOLO	DENOMINAZIONE CAPITOLO	PREVISIONI DEFINITIVE	SOMME IMPEGNATE	SCOSTAMENTI	NOTE
<b>UPB 1 - ENTRATE</b>					
1U1209003	Rimborso di contributi	1.289.502.874,55	1.347.295.362,44	57.792.487,89	Previsione sottostimata
1U1209014	Sgravi oneri contributivi a datori di lavoro per i lavoratori all'estero nei paesi extracomunitari	49.215.000,00	52.809.379,64	3.594.379,64	Previsione lievemente sottostimata
1U1209017	Sgravi di contributi a favore dei datori di lavoro del settore agricolo operanti nel mezzogiorno art. 1, Legge n° 48/1988	0,00	8.806,55	8.806,55	Importo non quantificato a preventivo
1U1209026	Sgravi contributivi previdenziali a favore dei datori di lavoro che stipulino contratti di solidarietà	0,00	32.690,93	32.690,93	Importo non quantificato a preventivo
1U1209029	Sgravi di oneri sociali a favore di imprese che reimpiegano personale con qualifica dirigenziale art. 10, c. 2, DL n° 511/1996 e	0,00	22.546,16	22.546,16	Importo non quantificato a preventivo
1U1209033	Sgravi di oneri contributivi a favore di imprese armatrici per il personale imbarcato su navi iscritte nel registro internazionale	271.058.000,00	297.128.697,27	26.070.697,27	Previsione sottostimata
1U1209038	Sgravi di oneri contributivi a favore di imprese armatrici che esercitano la pesca oltre gli stretti e la pesca mediterranea	2.917.000,00	3.356.033,84	439.033,84	Previsione sottostimata
1U1209042	Sgravi di oneri contributivi a favore di aziende con meno di venti dipendenti che assumono lavoratori a tempo determinato	29.579.000,00	36.068.840,79	6.489.840,79	Previsione sottostimata

*Il Segretario*  


CAPITOLO	DENOMINAZIONE CAPITOLO	PREVISIONI DEFINITIVE	SOMME IMPEGNATE	SCOSTAMENTI	NOTE
<b>UPB 1 - ENTRATE</b>					
1U1209043	Sgravi di oneri contributivi a favore di imprese che attuano i programmi di riallineamento	0,00	154.249,37	154.249,37	Importo non quantificato a preventivo
1U1209045	Sgravi di oneri contributivi a favore di imprese che esercitano la pesca costiera, nelle acque interne e lagunari	0,00	5.217,25	5.217,25	Importo non quantificato a preventivo
1U1209050	Sgravi di oneri contributivi a favore cooperative sociali e aziende pubbliche o private che assumono persone detenute o internate	2.541.000,00	3.025.665,98	484.665,98	Previsione sottostimata
1U1209055	Sgravi di oneri contributivi a favore di imprese che esercitano la pesca costiera e nelle acque interne e lagunari	32.738.750,00	33.598.843,90	860.093,90	Previsione sottostimata
1U1209061	Sgravi di oneri contributivi a favore delle imprese armatoriali di navi che esercitano cabotaggio marittimo art. 34 sexties, c.	0,00	170,22	170,22	Importo non quantificato a preventivo
1U1209083	Sgravi di contributi per i lavoratori agricoli (subordinati e autonomi) a seguito di eventi calamitosi	0,00	4.743.981,56	4.743.981,56	Importo non quantificato a preventivo
1U1209086	Onere per copertura mancato gettito contributivo delle gestioni di cui ll'art. 2, c. 134 della Legge 23 dicembre 2009, n° 191	0,00	12.370,05	12.370,05	Importo non quantificato a preventivo
1U4121009	Versamento di contributi riscossi per conto di altri Enti	91.336.532,73	93.240.683,66	1.904.150,93	Previsione lievemente sottostimata

*Il Segretario*  


CAPITOLO	DENOMINAZIONE CAPITOLO	PREVISIONI DEFINITIVE	SOMME IMPEGNATE	SCOSTAMENTI	NOTE
<b>UPB 1 - ENTRATE</b>					
1U4121027	Versamento di contributi associativi, integrativi e di assistenza contrattuale riscossi per conto di organizzazioni sindacali del	85.000.000,00	88.269.177,70	3.269.177,70	Previsione lievemente sottostimata
1U4121035	Versamento alla società cessionaria di somme riscosse in conto crediti contributivi ceduti	20.000.000,00	43.850.312,96	23.850.312,96	Scostamento correlato alle maggiori riscossioni di crediti ceduti
1U4121039	Rimborso di contributi relativi ai lavoratori agricoli (dipendenti e autonomi) effettuato per conto dell'INAIL	0,00	3.528.683,61	3.528.683,61	Importo non quantificato a preventivo
<b>TOTALE UPB 1</b>		<b>1.895.530.157,28</b>	<b>2.091.331.580,78</b>	<b>195.801.423,50</b>	

*Il Segretario*  
*Caputi*



CAPITOLO	DENOMINAZIONE CAPITOLO	PREVISIONI DEFINITIVE	SOMME IMPEGNATE	SCOSTAMENTI	NOTE
<b>UPB 2 - PENSIONI</b>					
2U1205091	Pensioni e relativi trattamenti per carichi familiari a iscritti Istituto Nazionale Previdenza Dipendenti Pubblici (INPDAP), soppresso	65.179.010.000,00	65.236.670.691,75	57.660.691,75	Scostamento percentualmente irrisorio
2U1206050	Valori per la copertura dei periodi assicurativi trasferiti ad altri enti di previdenza	209.524.000,00	238.353.185,74	28.829.185,74	Previsione sottostimata
2U1209052	Rimborso di proventi connessi con l'estensione del regime di totale cumulabilità della pensione di anzianità con i redditi da lavoro	0,00	22.928,81	22.928,81	Importo non quantificato a preventivo
2U1209053	Rimborso di proventi a sanatoria dei periodi di totale o parziale incumulabilità della pensione con i redditi da lavoro	0,00	8.152,57	8.152,57	Importo non quantificato a preventivo
2U1210005	Contributi, riserve e valori capitali trasferiti a enti e organismi comunitari	9.555.000,00	10.950.731,72	1.395.731,72	Previsione lievemente sottostimata
2U1210009	Spese per risarcimenti connesse a controversie in materia previdenziale	1.292.451,01	5.638.607,58	4.346.156,57	Previsione sottostimata
2U4121049	Versamento erario canone abbonamento RAI ritenuto su pensioni e provvidenze di natura assistenziale di cui all'art.38 c.8 DL	100.000,00	112.769,75	12.769,75	Previsione sottostimata
2U4121050	Versamento allo stato del contributo di perequazione sulle pensioni - art. 18, comma 22 bis della Legge 111/2011 di conversione DL	0,00	3.215.524,43	3.215.524,43	Importi relativi a lavorazioni arretrate a cui non farà seguito il versamento allo Stato

Il Segretario  


CAPITOLO	DENOMINAZIONE CAPITOLO	PREVISIONI DEFINITIVE	SOMME IMPEGNATE	SCOSTAMENTI	NOTE
<b>UPB 2 - PENSIONI</b>					
2U4121056	Restituzione ai pensionati del contributo di perequazione sulle pensioni - art. 18 comma 22 bis della Legge 111/2011 di conversione	12.165.203,45	17.772.135,88	5.606.932,43	Importo sottostimato a preventivo
<b>TOTALE UPB 2</b>		<b>65.411.646.654,46</b>	<b>65.512.744.728,23</b>	<b>101.098.073,77</b>	

*Il Segretario*  



CAPITOLO	DENOMINAZIONE CAPITOLO	PREVISIONI DEFINITIVE	SOMME IMPEGNATE	SCOSTAMENTI	NOTE
<b>UPB 3 - PRESTAZIONI A SOSTEGNO DEL REDDITO</b>					
3U1205003	Prestazioni economiche a lavoratori disoccupati non agricoli (Ind. Mobilità, Ind. Disoccupazione, ASPi e MINIASPI e relativi trattamenti perequativi	9.144.590.500,00	9.556.862.960,23	412.272.460,23	Importo sottostimato a preventivo
3U1205004	Indennità di disoccupazione e trattamenti per carichi familiari ai lavoratori dipendenti agricoli	1.769.670.300,00	1.932.454.707,49	162.784.407,49	Importo sottostimato a preventivo
3U1205005	Assegni familiari ai coltivatori diretti, mezzadri e coloni	3.750.000,00	3.911.087,15	161.087,15	L'entità del divario non appare apprezzabile in termini percentuale rispetto alla spesa impegnata
3U1205006	Trattamenti per carichi familiari ai lavoratori addetti ai servizi domestici e familiari	138.140.000,00	143.093.374,25	4.953.374,25	Importo sottostimato a preventivo
3U1205010	Integrazioni salariali e connessi oneri per il nucleo familiare ai lavoratori agricoli	35.123.800,00	37.362.057,04	2.238.257,04	Importo sottostimato a preventivo
3U1205011	Indennità di richiamo alle armi a impiegati privati erogate direttamente	79.830,00	114.536,39	34.706,39	Importo sottostimato a preventivo
3U1205021	Prestazioni varie a carico di particolari fondi	154,93	159,18	4,25	Scostamento di minima entità
3U1205046	Prestazioni economiche concesse dai comuni artt. 65 e 66, Legge n° 448/98; art. 50, Legge n° 144/99 e successive disposizioni in	604.151.000,00	640.081.155,85	35.930.155,85	Importo sottostimato a preventivo

*Il Segretario*  
*Cozzi*

CAPITOLO	DENOMINAZIONE CAPITOLO	PREVISIONI DEFINITIVE	SOMME IMPEGNATE	SCOSTAMENTI	NOTE
<b>UPB 3 - PRESTAZIONI A SOSTEGNO DEL REDDITO</b>					
3U1205052	Assegni straordinari per il sostegno del reddito a favore dei lavoratori delle imprese del credito	513.215.612,05	559.278.392,54	46.062.780,49	Scostamento di lieve entità
3U1205053	Assegni straordinari per il sostegno del reddito a favore di lavoratori di imprese del credito coop. Art.5,c.1,lett. B), di 157/0	8.745.780,23	9.379.350,67	633.570,44	Scostamento di lieve entità
3U1205054	Indennità annuale a favore dei lavoratori affetti da talassemia e drepanocitosi di cui all'art. 39, c. 1 della Legge n° 408/2001	7.750.000,00	8.148.953,07	398.953,07	Importo lievemente sottostimato a preventivo
3U1205059	Prestazioni a favore dei lavoratori già dipendenti dall'Amministrazione Autonoma Monopoli di Stato ai sensi dell'art. 5, c. 1 de	99.170,00	769.953,18	670.783,18	Lo scarto deriva dalla sottostima delle previsioni dello statistico che non hanno tenuto conto di un contenzioso che ha visto l'Istituto soccombente
3U1205071	Assegni straordinari per sostegno del reddito a favore di lavoratori addetti al servizio di riscossione di tributi erariali e di	39.618.821,00	39.891.242,75	272.421,75	Scostamento di minima entità
3U1205075	Prestazioni a carico del "Fondo per l'erogazione TFR" erogate direttamente ai lavoratori o rimborsate direttamente alle aziende	333.097.830,00	408.601.870,57	75.504.040,57	Importo sottostimato a preventivo
3U1205078	Assegni per il sostegno del reddito in via emergenziale a favore dei lavoratori delle imprese del credito ai sensi dell'art.6, c.1	740.877,28	1.773.367,79	1.032.490,51	Lo scarto deriva dalla sottostima delle previsioni dello statistico
3U1205082	Assegni straordinari a favore dei lavoratori in esodo per il prolungamento tutela reddito art 12, c. 5bis DEL 78/2010 convertito nella Legge 122/2010	0,00	34.443.845,74	34.443.845,74	Importo non quantificato a preventivo

*Il Segretario*  


CAPITOLO	DENOMINAZIONE CAPITOLO	PREVISIONI DEFINITIVE	SOMME IMPEGGATE	SCOSTAMENTI	NOTE
<b>UPB 3 - PRESTAZIONI A SOSTEGNO DEL REDDITO</b>					
3U1205086	Prestazioni a carico della gestione ex ENPDEP "Assicurazione Sociale Vita"	3.000.000,00	3.699.969,24	699.969,24	Importo sottostimato a preventivo
3U1205094	Contributo per la fruizione da parte della madre lavoratrice dei servizi di baby-sitting o, alternativamente, dei servizi per l'infanzia	29.000,00	1.015.841,29	986.841,29	Importo sottostimato a preventivo
3U1205095	Prestazioni economiche ai lavoratori dei territori colpiti dal sisma dell'Emilia 2012 - art. 15 Legge 122/2012 D.I. n° 75719 del 17/09/20	2.219.000,00	18.642.941,76	16.423.941,76	Importo sottostimato a preventivo
3U1206041	Onere per contributi omessi o insufficienti a carico del Fondo di Garanzia di cui all'art.5 c.1 DLgvo 80/92 a favore dei fondi di previdenza	25.000.000,00	30.995.577,30	5.995.577,30	Nella previsione si è tenuto conto del dato di consuntivo 2013 19.979.050,12 e del saldo conti al momento della redazione dell'assestato
3U1209087	Rimborso interessi per estinzione anticipata dei prestiti concessi dalle gestioni speciali ex IPOST di cui alla Legge n°122/20	0,00	1.754,85	1.754,85	Importo quantificabile solo a consuntivo.
3U1209088	Rimborso delle quote di partecipazione degli iscritti non più dovute per le prestazioni di natura sociale	94.000,00	232.409,47	138.409,47	Importo quantificabile solo a consuntivo.
3U1209089	Rimborso interessi per estinzione anticipata dei prestiti concessi dalla gestione unitaria delle prestazioni creditizie e sociali	0,00	16.472,99	16.472,99	Importo non quantificato a preventivo
3U1209090	Rimborso interessi per estinzione anticipata dei mutui concessi dalla gestione unitaria delle prestazioni creditizie e sociali	0,00	10.494,02	10.494,02	Importo non quantificato a preventivo

Il Segretario  


CAPITOLO	DENOMINAZIONE CAPITOLO	PREVISIONI DEFINITIVE	SOMME IMPEGNATE	SCOSTAMENTI	NOTE
<b>UPB 3 - PRESTAZIONI A SOSTEGNO DEL REDDITO</b>					
3U1209092	Rimborso riserve e valori capitali di riscatto versati dagli iscritti ai fondi per il trattamento di fine servizio dipendenti e	825.000,00	947.117,15	122.117,15	Scostamento di lieve entità
3U1210034	Rimborsi a carico del fondo di garanzia a copertura dei rischi per l'erogazione dei prestiti concessi o garantiti dall'Istituto	50.000.000,00	50.301.583,98	301.583,98	Scostamento di lieve entità
3U1210099	Spese diverse	0,00	250.500,28	250.500,28	Importo quantificabile solo a consuntivo
3U4121007	Versamento alle organizzazioni sindacali di ritenute su prestazioni economiche temporanee per contributi associativi	111.922.000,00	114.945.372,66	3.023.372,66	Importo lievemente sottostimato a preventivo
3U4121011	Pagamento di prestazioni per conto di altri Enti	5.098.070.000,00	5.190.027.314,49	91.957.314,49	Scostamento percentualmente irrisorio
3U4121059	Prestazioni erogate ai lavoratori posti in esodo per conto dei datori di lavoro, ai sensi dell'art. 4, commi da 1 a 7-ter, dell	70.000.000,00	205.247.123,99	135.247.123,99	Correttamente quantificabile solo a consuntivo
3U4121061	Rimborso di anticipazioni e rimesse agli altri Enti	16.000.100,00	26.661.620,68	10.661.520,68	Correttamente quantificabile solo a consuntivo
<b>TOTALE UPB 3</b>		<b>17.975.932.775,49</b>	<b>19.019.163.108,04</b>	<b>1.043.230.332,55</b>	

*Il Segretario*  
Carpini

CAPITOLO	DENOMINAZIONE CAPITOLO	PREVISIONI DEFINITIVE	SOMME IMPEGNATE	SCOSTAMENTI	NOTE
<b>UPB 4 – RISORSE UMANE</b>					
4U1102020	Compensi accessori di retribuzione del personale dirigente (retribuzione di posizione e di risultato)	55.482.232,96	55.492.303,19	10.070,23	Le previsioni di spesa nella sostanza non sono state superate. Il maggior importo impegnato è relativo alla corresponsione dei compensi pagati da terzi per gli incarichi conferiti al personale dirigente, contabilizzati in entrata e rilevati nell'ambito dei recuperi delle spese di amministrazione.
4U1102027	Trattamento accessorio per i Dirigenti Generali	10.546.228,21	10.605.020,79	58.792,58	
4U1104019	Spese per accertamenti sanitari per la concessione di prestazioni istituzionali	0,00	166.362,27	166.362,27	L'importo si riferisce a pagamenti antecedenti all'attribuzione della spesa al capitolo 5U1104019 nell'ambito della UPB 5, divenuta esecutiva con l'approvazione della prima nota di variazione al bilancio di previsione 2015.
4U1210034	Rimborsi a carico del fondo di garanzia cessione stipendi, per i prestiti concessi al personale dipendente ex INPDAP fino al 31/12/20	0,00	616.175,67	616.175,67	Importo non quantificabile a consuntivo
4U1403006	Oneri per trattamenti pensionistici integrativi a favore del personale in quiescenza della soppressa SPORTASS	130.000,00	156.115,16	26.115,16	Il superamento discende dalle maggiori cessazioni di personale ex Sportass avente diritto al trattamento pensionistico integrativo, rispetto alla previsione.
4U4121053	Versamento allo stato delle quote di retribuzioni o emolumenti a carico istituto eccedenze limite massimale retributivo rapporti lavoro P.A.-	114.000,00	216.139,41	102.139,41	Il versamento al bilancio dello Stato trova corrispondenza nelle trattenute effettuate al personale e registrate al capitolo 4E4122053 di pari importo (art. 23-ter, legge 2014/2011).
<b>TOTALE UPB 4</b>		<b>66.272.461,17</b>	<b>67.252.116,49</b>	<b>979.655,32</b>	

*Il Segretario*  
Cesqui

CAPITOLO	DENOMINAZIONE CAPITOLO	PREVISIONI DEFINITIVE	SOMME IMPEGNATE	SCOSTAMENTI	NOTE
<b>UPB 5 – RISORSE STRUMENTALI</b>					
5U1104022	Spese per servizi svolti dalle banche e dagli uffici dei conti correnti postali	0,00	1.000.530,85	1.000.530,85	Trattasi di contabilizzazioni residuali sul capitolo di precedente imputazione, avente carattere obbligatorio, derivanti da registrazione di pagamenti effettuate con procedura automatizzata.
5U1104032	Spese per acquisto viveri, materiali di consumo e di servizi per la gestione della Casa di Riposo di Camogli	700.000,00	715.478,05	15.478,05	Previsione lievemente sottostimata
5U1104037	Spese per servizi svolti dalle A.S.L.	0,00	64,6	64,6	L'importo si riferisce a pagamenti antecedenti all'attribuzione della spesa al capitolo 3U1104037 nell'ambito della UPB 3, divenuta esecutiva con l'approvazione del bilancio di previsione 2015.
5U1104052	Spese per la sicurezza e salute sui luoghi di lavoro	0,00	2.898,41	2.898,41	Maggiori interventi in materia di sicurezza resi necessari per adempimenti di legge.
5U1104064	Compensi ai componenti esterni delle commissioni mediche per l'accertamento dell'invalidità civile, delle situazioni di handicap	0,00	1.032,80	1.032,80	Contabilizzazioni residuali su capitolo di precedente imputazione, avente carattere obbligatorio.
5U1208004	Tributi diversi relativi a stabili da reddito	50.160,00	186.097,15	135.937,15	Lieve sottostima a preventivo
5U1208005	Tributi diversi (Imposta di bollo e di registrazione delle convenzioni inerenti materia assicurative previdenziali, contributive consortili relativi a stabili destinati al reddito	12.609.236,00	13.597.876,93	988.640,93	Maggiori oneri tributari sostenuti.

*Il Segretario*  
*Caspari*



CAPITOLO	DENOMINAZIONE CAPITOLO	PREVISIONI DEFINITIVE	SOMME IMPEGNATE	SCOSTAMENTI	NOTE
<b>UPB 5 – RISORSE STRUMENTALI</b>					
5U1208010	Imposta municipale propria (IMU) e Tributo per i Servizi Indivisibili (TASI)	21.969.615,46	23.205.236,29	1.235.620,83	Sottostima della previsione correlata a informazioni basate sull'esercizio precedente in quanto gli aggiornamenti non disponibili all'atto della predisposizione del bilancio assestato.
5U1208015	Imposta sostitutiva sul plusvalore titoli alienati	0,00	196.821,83	196.821,83	Importo non quantificato a preventivo
5U1208016	Imposta sugli interessi attivi su strumenti finanziari EQUITALIA spa	16.437,57	21.855,78	5.418,21	Scostamento di lieve entità e comunque correlato a maggiori entrate
5U4121058	Versamento delle rimesse dell'Unione Europea agli enti partecipanti al Progetto WERSA "Wealth at Retirement and Saving Adequacy"	0,00	156.221,07	156.221,07	Importo non quantificato a preventivo
<b>TOTALE UPB 5</b>		<b>35.345.449,03</b>	<b>39.084.113,76</b>	<b>3.738.664,73</b>	

*Il Segretario*  
Casper

CAPITOLO	DENOMINAZIONE CAPITOLO	PREVISIONI DEFINITIVE	SOMME IMPEGNATE	SCOSTAMENTI	NOTE
<b>UPB 8 - ALTRE RISORSE DELLA DIREZIONE GENERALE</b>					
8U1104052	Spese per la sicurezza e salute sui luoghi di lavoro	3.588.070,61	3.659.035,14	70.964,53	Maggiori interventi in materia di sicurezza resisi necessari per adempimenti di legge
8U1206002	Contributi sociali di malattia e somme aggiuntive relativi all'anno 1979 da trasferire allo stato per finanziamento fsn art.69 l	0,00	2.076,90	2.076,90	Importo non quantificato a preventivo
8U1206009	Trasferimento allo stato dei contributi già di pertinenza della GESCAL (già riscossi dall'INPS e da enti mutualistici disciolti)	0,00	59.765,83	59.765,83	Importo non quantificato a preventivo
8U1206010	Trasferimento allo stato del contributo 0,10% per il finanziamento del fondo per gli asili nido	0,00	2.679,58	2.679,58	Importo non quantificato a preventivo
8U1206022	Trasferimento allo stato di economie derivanti da riduzione indennità di accompagnamento e indennità speciale per ciechi civili	216.555,09	266.863,47	50.308,38	Previsione lievemente sottostimata
8U1206026	Trasferimento allo stato contributi del "fondo per l'erogazione ai lavoratori dipendenti del TFR art. 2120 C.C." art. 1, c.	2.400.000.000,00	2.797.717.663,55	397.717.663,55	Gettito da trasferire sottostimato a preventivo
8U1206027	Trasferimento allo stato somme deriv. riduzione fondi finanziamento contrattazione integrativa Art.67 comma 6, D.L.N.112/08 conv	61.605.568,00	62.307.819,03	702.251,03	Versamenti integrativi ex art.67 legge 133/2008

Il Segretario  


CAPITOLO	DENOMINAZIONE CAPITOLO	PREVISIONI DEFINITIVE	SOMME IMPEGNATE	SCOSTAMENTI	NOTE
<b>UPB 8 – ALTRE RISORSE DELLA DIREZIONE GENERALE</b>					
8u1206028	Trasferimento allo stato contributi ex art.25, c. 4 Legge 845/78 Art. 1, c. 254 e 255 Legge 228/12 modificato da Legge 85/13 e art.40 c. 2 lett	0,00	292.343.544,00	292.343.544,00	L'art. 40, comma 2, lett d) del D.L. n° 133/2014, convertito nella legge 11 novembre 2014, n° 164, che ha imposto il trasferimento allo Stato di 292 milioni, provenienti dal gettito del contributo dello 0,30% di cui all'art. 25 della legge n° 845/1978, è stato emanato dopo la predisposizione dell'ultimo bilancio inps di previsione 2014 (assestato). Tale trasferimento comunque ha ridotto per un pari importo le somme impegnate a favore dei fondi interprofessionali e del Fondo di rotazione del Ministero del lavoro
8u1206085	Trasferimento all'INA dei contributi afferenti l'assicurazione mista sulla vita e le capitalizzazioni finanziarie	11.962,00	13.184,72	1.222,72	Scostamento di lieve entità
8u1208011	Imposta sugli interessi relativi ai titoli di stato e ad altri titoli	0,00	475.183,71	475.183,71	Importo non quantificato a preventivo
8u1208014	Imposta sul reddito delle società (IRES)	113.086.931,00	132.455.935,00	19.369.004,00	Sottostima della previsione correlata a informazioni basate sull'esercizio precedente in quanto gli aggiornamenti non disponibili all'atto della predisposizione del bilancio assestato.
8u1209016	Rimborso allo stato di somme trasferite all'istituto in eccedenza agli oneri posti a suo carico	0,00	6.907.400,00	6.907.400,00	Importo non quantificato a preventivo

*Il Segretario*  


CAPITOLO	DENOMINAZIONE CAPITOLO	PREVISIONI DEFINITIVE	SOMME IMPEGNATE	SCOSTAMENTI	NOTE
<b>UPB 8 – ALTRE RISORSE DELLA DIREZIONE GENERALE</b>					
8U1210099	Spese diverse	21.219.419,00	25.340.349,00	4.120.930,00	Previsione lievemente sottostimata
8U2112005	Spese di manutenzione straordinaria per adeguamenti normativi in materia di sicurezza delle strutture sociali	430.500,00	561.444,92	130.944,92	La maggiore spesa si riferisce ad un intervento urgente legato alla prevenzione incendi nella struttura sociale dell'ex IPOST.
8U2114099	Concessioni di crediti diversi	2.058.849.555,76	3.685.410.102,19	1.626.560.546,43	Previsione sottostimata
8U2217003	Rimborso anticipazioni dello stato su fabbisogno finanziario delle gestioni previdenziali di cui art. 35, c. 3 e 4, Legge n° 448	18.434.110.000,00	19.064.386.000,00	630.276.000,00	Non è stato recepito in tempo l'assestamento del bilancio dello Stato che incrementava le somme disponibili nel bilancio statale per le anticipazioni di bilancio a favore dell'INPS che l'Istituto, dopo aver incassato, si deve impegnare a rimborsare
8U2220099	Estinzione di debiti diversi	50.000.000,00	21.728.656.583,63	21.678.656.583,63	Differenza riferita alle modalità di contabilizzazione del ripiano disavanzo ex INPDAP - art. 1, c. 5, Legge 147/2013
8U4121024	Versamento di ritenute erariali derivanti dalle operazioni di assistenza fiscale di cui all'art. 78 della Legge n° 413/1991	1.088.166.697,00	1.114.637.884,14	26.471.187,14	Scostamento di lieve entità
8U4121031	Versamento di ritenute per addizionale regionale all'imposta sul reddito delle persone fisiche	3.296.812.754,00	3.305.619.441,29	8.806.687,29	Scostamento di lieve entità

IV Segretario  


CAPITOLO	DENOMINAZIONE CAPITOLO	PREVISIONI DEFINITIVE	SOMME IMPEGNATE	SCOSTAMENTI	NOTE
<b>UPB 8 - ALTRE RISORSE DELLA DIREZIONE GENERALE</b>					
8U4121033	Versamento di ritenute per addizionale comunale all'imposta sul reddito delle persone fisiche	1.325.128.156,00	1.333.701.945,91	8.573.789,91	Scostamento di lieve entità
8U4121047	Pagamento per conto dei datori di lavoro di prestazioni occasionali di tipo accessorio di cui agli artt.70-73 del D.Lgs. n° 276/	209.000.000,00	273.263.048,51	64.263.048,51	Previsione lievemente sottostimata
8U4121051	Versamento dell'imposta di bollo su fatture assolta in modo virtuale ai sensi dell'art. 15 e 15 bis del DPR del 26 ottobre 1972	132.000,00	140.536,00	8.536,00	Previsione lievemente sottostimata
8U4121060	Somme erogate per conto dello stato quali credito conseguente alla riduzione del cuneo fiscale ai sensi dell'art. 1 del decreto	427.000.000,00	476.461.526,83	49.461.526,83	Previsione lievemente sottostimata
<b>TOTALE UPB 8</b>		<b>29.489.358.168,46</b>	<b>54.304.390.013,35</b>	<b>24.815.031.844,89</b>	

<b>TOTALE COMPLESSIVO</b>		<b>114.874.085.665,89</b>	<b>141.033.965.660,65</b>	<b>26.159.879.994,76</b>	
---------------------------	--	---------------------------	---------------------------	--------------------------	--

*Il Segretario*  


PAGINA BIANCA



Istituto Nazionale Previdenza Sociale



Segreteria tecnica del CIV

**CIV 108**

Commissione Economico Finanziaria

2014

Rendiconto generale

Relazione di accompagnamento

Il Segretario  
*Castelli*

**SOMMARIO**

<b>Premessa</b>	<b>3</b>
<b>Quadro normativo</b>	<b>5</b>
<b>Quadro Macroeconomico</b>	<b>10</b>
<b>Sintesi dei risultati del Rendiconto 2014</b>	<b>12</b>
<b>Gestione Finanziaria di competenza</b>	<b>15</b>
<b>Spese per il funzionamento dell'Ente</b>	<b>22</b>
<b>Andamento delle Gestioni amministrative</b>	<b>33</b>
<b>Andamento della Spesa Pensionistica e incidenza sul PIL</b>	<b>38</b>
<b>Movimento delle pensioni e andamento degli iscritti</b>	<b>39</b>
<b>Andamento delle pensioni e sostenibilità della spesa pensionistica</b>	<b>43</b>
<b>Il Bilancio per missioni e programmi</b>	<b>46</b>
<b>Considerazioni finali</b>	<b>50</b>



## PREMESSA

Il Presidente dell'INPS, nominato con DPR del 16 febbraio 2015 per la durata di un quadriennio, con determinazione n. 83 del 24 luglio 2015, ha predisposto e trasmesso al Consiglio di Indirizzo e Vigilanza per la definitiva approvazione il Rendiconto generale per l'esercizio 2014.

Per la redazione del progetto di bilancio consuntivo sono state attuate, come di consueto, le disposizioni contenute nel Regolamento per l'amministrazione e la contabilità dell'Istituto, in coerenza con i principi di cui al DPR 27 febbraio 2003 n. 97.

Il progetto di bilancio è stato formulato tenendo conto:

- dell'asestamento dei risultati previsionali dell'anno 2014, che il Consiglio di Indirizzo e Vigilanza ha approvato con deliberazione n. 19 del 15 novembre 2014;
- del riaccertamento dei residui attivi e passivi in applicazione dell'art. 36 del Regolamento per l'amministrazione e la contabilità dell'Inps, approvato dal Consiglio di Indirizzo e Vigilanza con deliberazione n.10 del 7 luglio 2015.

Per la redazione del bilancio sono stati utilizzati i parametri macroeconomici delineati nel "Documento di Economia e Finanza" presentato dal Presidente del Consiglio dei Ministri e dal Ministro dell'Economia e delle Finanze il 10 aprile 2015.

Lo scenario macroeconomico illustrato dal "Documento di Economia e Finanza" evidenzia un'interruzione della recessione nell'ultimo trimestre del 2014 e una favorevole evoluzione del rapporto tra debito e PIL che spinge al rialzo le stime di crescita sia dell'Italia che di tutta l'Area euro, anche se (come dimostra l'evoluzione della crisi in Grecia) la ripresa risulta ancora diseguale ed è esposta a forti rischi.

Gli interventi di politica economica del Governo hanno mirato a rilanciare l'economia mediante azioni di sostegno ai redditi e di riduzione del carico fiscale, tuttavia il mercato del lavoro continua ancora a risentire delle gravi conseguenze della crisi.

Le politiche di bilancio presentate nel predetto documento hanno teso a sostenere la ripresa economica evitando l'aumento della pressione fiscale, rilanciando gli investimenti e riducendo il rapporto tra debito pubblico e PIL. Le misure intraprese dal Governo dovrebbero condurre ad un deciso recupero dell'occupazione nel prossimo triennio.

Il Segretario  


Si evidenzia il forte impatto sul bilancio dell'Istituto determinato dalle disposizioni della legge 147/2013 (legge di stabilità 2014) che ha disposto che le anticipazioni di bilancio concesse all'ex INPDAP, negli anni precedenti il 2012, non devono essere restituite in quanto effettuate a titolo definitivo. Da un punto di vista contabile l'operazione è stata registrata come trasferimento solo sul patrimonio netto e non sul risultato di esercizio. Questo comporta un netto miglioramento del patrimonio dell'Istituto, mentre non si hanno effetti né sulla situazione amministrativa, né sulla cassa. Inoltre, poiché l'ex INPDAP non aveva registrato il debito verso lo Stato come residuo passivo, tale operazione comporta un sostanziale riallineamento tra l'ammontare dei residui passivi iscritti nel rendiconto finanziario e l'ammontare dei debiti presenti nello Stato patrimoniale.

Occorre, infine, rilevare che nell'anno 2014 è stato costituito in INPS il Fondo di solidarietà residuale, in attuazione dell'articolo 3, comma 19, della legge 28 giugno 2012 n. 92, finalizzato ad assicurare tutela, in costanza di rapporto di lavoro, ai lavoratori dipendenti dalle imprese appartenenti ai settori non rientranti nel campo di applicazione della normativa in materia di integrazione salariale, nei casi di riduzione o sospensione dell'attività lavorativa.


Il Rendiconto generale 2014 risulta composto dai seguenti documenti:

- ◆ Rendiconto finanziario "decisionale";
- ◆ Rendiconto finanziario "gestionale";
- ◆ Quadro generale riassuntivo della gestione finanziaria;
- ◆ Conto economico;
- ◆ Quadro di riclassificazione dei risultati economici;
- ◆ Stato Patrimoniale;
- ◆ Tabella dimostrativa del risultato di amministrazione;
- ◆ Conto economico e Stato Patrimoniale delle Gestioni Previdenziali e c/terzi;
- ◆ Conto economico e Stato Patrimoniale delle gestioni e dei fondi amministrati dall'Istituto;
- ◆ Relazione del Direttore Generale;
- ◆ Allegati alla relazione del Direttore Generale, compresa l'attestazione sulla tempestività dei pagamenti;
- ◆ Bilancio per Missioni e Programmi
- ◆ Relazione sulla gestione del Presidente.

## Quadro Normativo

Tra i principali provvedimenti legislativi emanati nel corso del 2014 che interessano l'attività dell'Istituto e che hanno prodotto effetti sul bilancio dello stesso, si riportano i seguenti:

- ♦ Legge 27 dicembre 2013, n. 147 " *Disposizioni per la formazione del bilancio annuale e pluriennale dello Stato*" (Legge di stabilità 2014) che, tra le varie disposizioni, prevede:
  - che gli incrementi per il 2014, 2015 e 2016 dei trasferimenti dovuti dallo Stato alle gestioni previdenziali, pari complessivamente a 733,89 mln sono suddivisi in:
    - a) 539,55 mln in favore del fondo pensioni lavoratori dipendenti, delle gestioni dei lavoratori autonomi, della gestione speciale minatori e dell'ex Enpals;
    - b) 133,32 mln in favore del fondo pensioni lavoratori dipendenti (ad integrazione) e delle gestioni degli artigiani ed esercenti attività commerciali;
    - c) 61,02 mln in favore della gestione ex Inpdap;
  - che tra gli importi complessivamente dovuti dallo Stato per gli anni 2014, 2015 e 2016 alle gestioni:
    - a) 649,90 mln sono dovuti ad integrazione annuale degli oneri di pensione per i coltivatori diretti, mezzadri e coloni ante 1 gennaio 1989;
    - b) 71,45 mln sono dovuti per il soppresso Enpals;
    - c) 3,08 mln sono dovuti per la gestione previdenziale speciale minatori;
    - d) 2.321,88 mln sono dovuti per la gestione ex Inpdap;
  - che le anticipazioni di bilancio concesse all'Inpdap negli esercizi pregressi al 2012, che ammontano a 21.698 mln, devono intendersi effettuate a titolo definitivo, al fine di garantire il pagamento delle prestazioni erogate dall'Istituto stesso;
  - interventi per il finanziamento di ammortizzatori sociali in deroga, contratti di solidarietà e cassa integrazione guadagni straordinaria;

*Il Segretario*  


- modifiche alla "riforma Fornero" in tema di Fondi di solidarietà con riferimento alle specifiche procedure di costituzione ed alle finalità degli stessi;
  - l'estensione delle competenze della Commissione parlamentare di controllo sugli enti previdenziali;
  - l'incremento di 6.000 unità del contingente di una specifica categoria di lavoratori esodati;
  - l'ampliamento della platea dei soggetti salvaguardati dall'applicazione della disciplina pensionistica di cui all'articolo 24 del decreto-legge n.201 del 2011 (riforma Fornero);
  - la proroga, a tutto il 2014, del blocco dell'aumento del trattamento economico accessorio dei pubblici dipendenti;
  - la misura, differenziata in fasce, della rivalutazione automatica dei trattamenti pensionistici;
  - la modifica della disciplina sui termini temporali della rateizzazione dell'erogazione dei trattamenti di fine servizio (TFS) o di fine rapporto (TFR) dei dipendenti pubblici;
  - un contributo di solidarietà, per il triennio 2014-2016, sui trattamenti pensionistici obbligatori eccedenti determinati limiti in relazione al trattamento minimo INPS;
  - l'innalzamento dell'aliquota contributiva per i soggetti iscritti alla gestione separata INPS;
- ◆ Legge 10 ottobre 2014, n. 147 "Modifiche alla disciplina dei requisiti per la fruizione delle deroghe riguardanti l'accesso al trattamento pensionistico" che, tra l'altro, dispone l'estensione dei benefici, in materia di deroghe, per l'accesso al trattamento pensionistico, in favore di ulteriori 32.100 lavoratori;
- ◆ Legge 11 agosto 2014, n. 114 "Conversione in legge, con modificazioni, del decreto-legge 24 giugno 2014, n. 90 recante misure urgenti per la semplificazione e la trasparenza amministrativa e per l'efficienza degli uffici giudiziari" che tra l'altro stabilisce:
- l'introduzione della mobilità obbligatoria e volontaria anche tra amministrazioni diverse sottoposta a determinate condizioni;

- la ricollocazione del personale in disponibilità in mansioni anche inferiori di un livello rispetto a quello originario;
  - la soppressione dell'Autorità per la vigilanza sui contratti pubblici di lavori, servizi e forniture e la definizione delle funzioni dell'Autorità nazionale anticorruzione;
- ◆ Legge 23 giugno 2014 n. 89 *“Conversione in legge, con modificazioni, del decreto legge 24 aprile 2014, n. 66, recante misure urgenti per la competitività e la giustizia sociale. Deleghe al Governo per il completamento della revisione della struttura del bilancio dello Stato, per il riordino della disciplina per la gestione del bilancio e il potenziamento della funzione del bilancio di cassa, nonché per l'adozione di un testo unico in materia di contabilità di Stato e di tesoreria ”* che peraltro statuisce:
- la riduzione del cuneo fiscale per lavoratori dipendenti e assimilati, per l'anno 2014, con annessi meccanismi di compensazione per i sostituti di imposta e per gli enti gestori di forme di previdenza obbligatoria;
  - l'incremento di sei punti percentuali, a decorrere dal 1 luglio 2014, dell'aliquota di tassazione dei redditi di natura finanziaria, attualmente al 20 per cento;
  - l'applicazione di un'unica imposta sostitutiva dovuta con riferimento alla rivalutazione delle quote di partecipazione al capitale di Banca d'Italia;
  - integrazioni ed aggiornamenti del “decreto trasparenza” stabilendo, peraltro, che le pubbliche amministrazioni pubblichino i documenti e gli allegati del bilancio, preventivo e consuntivo, entro trenta giorni dalla loro adozione, rendendo accessibili, anche attraverso il ricorso ad un portale unico, i dati relativi alle entrate e alla spesa in formato tabellare aperto che ne consenta l'esportazione, il trattamento e il riutilizzo;
  - la riduzione a carico delle pubbliche amministrazioni della spesa per acquisti di beni e servizi, in ogni settore, per un ammontare pari a 700 mln;
  - la facoltà di rinegoziazione dei contratti di fornitura di beni e servizi con autorizzazione a ridurre il prezzo del 5 per cento;
  - la riduzione del 15 per cento, a decorrere dal 1 luglio 2014, dei canoni di locazione passiva degli immobili utilizzati per fini istituzionali dalle pubbliche amministrazioni siano ridotti del 15 per cento;

- la regolamentazione del monitoraggio dei debiti delle pubbliche amministrazioni attraverso l'utilizzo della piattaforma elettronica;
  - l'obbligo per le pubbliche amministrazioni di allegare alle relazioni dei bilanci consuntivi o di esercizio, un prospetto, sottoscritto dal rappresentante legale e dal responsabile finanziario, attestante l'importo dei pagamenti relativi a transazioni commerciali effettuati dopo la scadenza dei termini previsti dal decreto legislativo 9 ottobre 2002, n. 231, nonché l'indicatore annuale di tempestività dei pagamenti;
  - l'ulteriore riduzione su base annua dei trasferimenti dal bilancio dello Stato, in misura pari al 5 per cento della spesa sostenuta per consumi intermedi nell'anno 2010. Le somme derivanti da tali riduzione dovranno essere versate annualmente ad apposito capitolo dell'entrata del bilancio dello Stato entro il 30 giugno di ciascun anno.
- ◆ Legge 29 gennaio 2014, n. 5 " *Conversione in legge, con modificazioni, del decreto legge 30 novembre 2013, n. 133 recante disposizioni urgenti concernenti l'IMU, l'alienazione di immobili pubblici e la Banca d'Italia*" che ha previsto, tra l'altro:
- l'autorizzazione, per la Banca d'Italia, ad aumentare il proprio capitale, mediante utilizzo delle riserve statutarie, fino all'importo di 7.500.000.000;
  - la possibilità di distribuire ai partecipanti esclusivamente dividendi annuali, a valere sugli utili netti, per un importo non superiore al 6% del capitale;
  - il divieto, per ciascun partecipante, di possedere, direttamente o indirettamente, una quota del capitale superiore al 3%;
- ◆ Decreto del Ministero dell'economia e delle finanze 20 novembre 2014 " *Perequazione automatica delle pensioni per l'anno 2014 e valore definitivo per l'anno 2013*" che stabilisce che la percentuale di variazione per il calcolo della perequazione delle pensioni per l'anno 2014 sia determinata in misura pari allo +0,3% dal 1 gennaio 2015, salvo conguaglio, da effettuarsi in sede di perequazione per l'anno successivo;
- ◆ Decreto del Ministero del lavoro e delle politiche sociali 7 febbraio 2014, n. 79141 " *Fondo di solidarietà residuale ai sensi dell'articolo 3, comma 19, legge 28 giugno 2012, n. 92*" che istituisce il Fondo di solidarietà residuale allo scopo di assicurare

tutela, in costanza di rapporto di lavoro, nei casi di riduzione o sospensione dell'attività lavorativa, ai lavoratori dipendenti dalle imprese appartenenti ai settori non rientranti nel campo di applicazione della normativa in materia d'integrazione salariale, ovvero che siano esclusi dal campo di applicazione del fondo di settore;

- ◆ Decreto del Ministero dell'economia e delle finanze 12 dicembre 2013 " *Modifica del saggio di interesse legale, con decorrenza dal 1 gennaio 2014*" che dispone, la misura del saggio degli interessi legali fissata all'1 per cento in ragione d'anno, con decorrenza dal 1 gennaio 2014;

Per ogni ulteriore approfondimento normativo si rimanda alla relazione sulla gestione del Direttore generale.

*Il Segretario*  
*D'Apice*

## Quadro Macroeconomico

Nell'anno 2014 i risultati di bilancio sono stati influenzati dall'andamento delle principali variabili macroeconomiche delineate nel Documento di Economia e Finanza presentato dal Presidente del Consiglio dei Ministri e dal Ministro dell'Economia e delle Finanze al Consiglio dei Ministri il 10 aprile 2015.

Tabella 1- Indici macroeconomici

INDICI	ANNO 2013	ANNO 2014
<b>PIL ai prezzi di mercato</b>		
- Nominale	-0,4	0,4
- Reale	-1,9	-0,4
<b>Tasso di Inflazione</b>	1,1	0,2
<b>Occupazione</b>		
- Complessiva	-1,9	0,2
- Al netto dei pubblici sevizi	-2,1	0,4
<b>Occupazione alle dipendenze</b>		
- Intera economia	-1,9	0,3
- Al netto dei pubblici sevizi	-2,2	0,6
<b>Retribuzioni lorde per dipendente</b>		
- Intera economia	1,4	0,8
- Al netto dei pubblici servizi	1,8	1,1
<b>Retribuzioni lorde globali</b>		
- Intera economia	-0,5	1,1
- Al netto dei pubblici servizi	-0,5	1,6



Il quadro macroeconomico per l'anno 2014 ha evidenziato:

- ◆ un decremento del PIL in termini reali pari al **-0,4%** rispetto al decremento del 1,9% del 2013;
- ◆ un aumento dell'indice dei prezzi al consumo pari al **+0,2%**, i cui effetti si manifestano a causa della perequazione delle pensioni nel corso dell'anno 2015;
- ◆ un aumento dell'occupazione complessiva pari al **+0,2%** e di quella alle dipendenze pari al **+0,3%**, determinata da un uno sviluppo nel settore dell'agricoltura e dei servizi, mentre il settore industriale e maggiormente il settore delle costruzioni continuano a registrare decrementi delle unità di lavoro anche consistenti;
- ◆ una crescita delle retribuzioni lorde per dipendente pari al **+0,8%**, con incrementi differenziati a seconda del settore di attività;
- ◆ un incremento delle retribuzioni globali pari al **+1,1%**, determinato congiuntamente, dall'andamento occupazionale complessivo e dallo sviluppo delle retribuzioni individuali.

Occorre rilevare che la perequazione delle pensioni nel corso del 2014 è stata effettuata sulla base dell'indice dei prezzi al consumo accertata nel corso dell'anno precedente. Il Decreto del Ministero dell'Economia e Finanze del 20 novembre 2013 aveva applicato in via provvisoria la misura dell'1,2%, mentre il nuovo decreto del 20 novembre 2014 ha fissato, in via definitiva, l'aumento della perequazione automatica delle pensioni nella misura del +1,1% per l'anno 2014.

Si riporta di seguito una sintesi dei principali risultati relativi alla gestione finanziaria di competenza, di cassa della gestione economica e patrimoniale dell'esercizio 2014 confrontati con quelli relativi all'esercizio 2013.

## Esame dei risultati del Rendiconto per l'anno 2014

Tabella 2 – Sintesi dei dati di bilancio Rendiconto 2014 (in mln di euro)

AGGREGATI	Rendiconto 2014	Rendiconto 2013	Variazioni 2014/2013
<b>GESTIONE FINANZIARIA DI COMPETENZA</b>			
Accertamenti	423.975	397.701	26.274
Impegni	430.982	406.425	24.557
<b>Saldo</b>	<b>-7.007</b>	<b>-8.724</b>	<b>1.717</b>
Risultato di parte corrente	-6.678	-8.799	2.121
Risultato in conto capitale	-329	75	-404
<b>Saldo</b>	<b>-7.007</b>	<b>-8.724</b>	<b>1.717</b>
<b>GESTIONE FINANZIARIA DI CASSA</b>			
Riscossioni (al netto di trasferimenti e anticipazioni)	296.724	273.532	23.192
Pagamenti	410.281	388.354	21.928
<b>Differenziale da coprire</b>	<b>113.557</b>	<b>114.822</b>	<b>-1.264</b>
Prestazioni Assistenziali ex art. 37 Legge 88/89	77.167	77.921	-754
Prestazioni e spese Invalidi Civili	18.100	17.600	500
<b>Trasferimenti dal bilancio dello Stato</b>	<b>95.267</b>	<b>95.521</b>	<b>-254</b>
<b>Anticipazioni dello Stato</b>	<b>19.064</b>	<b>17.005</b>	<b>2.060</b>
<b>Disponib. liquide Aumento(-) Diminuzione(+) (+)</b>	<b>-774</b>	<b>2.296</b>	<b>-3.070</b>
<b>Totale copertura fabbisogno</b>	<b>113.557</b>	<b>114.822</b>	<b>-1.264</b>
<b>GESTIONE ECONOMICA PATRIMONIALE</b>			
<b>Situazione patrimoniale netta a inizio esercizio</b>	<b>9.028</b>	<b>21.875</b>	<b>-12.846</b>
Valore della produzione	303.036	301.858	1.178
Costo della produzione	-315.720	-315.390	-330
Atri proventi e oneri	199	686	-487
<b>Risultato economico di esercizio</b>	<b>-12.485</b>	<b>-12.846</b>	<b>361</b>
<b>Contributo per ripiano disavanzi</b>	<b>21.698</b>	<b>0</b>	<b>21.698</b>
<b>Costituzione riserva Fondo solidarietà residuale</b>	<b>166</b>	<b>0</b>	<b>166</b>
<b>Situazione patrimoniale netta a fine esercizio</b>	<b>18.407</b>	<b>9.028</b>	<b>9.379</b>
<b>Avanzo di amministrazione</b>	<b>35.743</b>	<b>43.890</b>	<b>-8.147</b>

La Commissione Economico Finanziaria ha esaminato la documentazione relativa al Rendiconto generale per l'anno 2014: in particolare la gestione finanziaria di competenza che evidenzia il risultato finanziario e la gestione economico patrimoniale dalla quale si evince il risultato di esercizio e la situazione patrimoniale netta.

### **Gestione finanziaria di competenza**

Nell'anno 2014 si registra un disavanzo finanziario di competenza pari a 7.007 mln, con un miglioramento di 1.717 mln rispetto al disavanzo del consuntivo 2013 (-8.724 mln), derivante dalla differenza fra accertamenti per 423.975 mln ed impegni per 430.982 mln.

Nello specifico, il predetto disavanzo di competenza deriva dalla somma dei disavanzi di 6.678 mln della parte corrente e di 329 mln di quella in conto capitale.

### **Gestione finanziaria di cassa**

La gestione di cassa presenta un differenziale di cassa negativo di 113.557 mln (114.822 mln nel consuntivo 2013) determinato dalla differenza tra riscossioni nette per 296.724 mln e pagamenti per 410.281 mln. Tale differenziale risulta coperto da:

- ◆ 95.267 mln di trasferimenti dello Stato per il finanziamento delle prestazioni assistenziali ex art. 37 Legge 88/89 (77.167mln) e per le prestazioni e spese degli invalidi civili (18.100 mln);
- ◆ 19.064 mln di anticipazioni dello Stato.

Le predette somme destinate a copertura del differenziale di cassa hanno inoltre consentito di incrementare le disponibilità liquide di 774 milioni.

### **Gestione economica**

La gestione economica presenta un risultato di esercizio negativo pari a 12.485 mln, con un miglioramento di 361 mln rispetto al disavanzo dell'esercizio 2013 pari ai 12.846 mln.

*Il Segretario*  


Il risultato economico è determinato dalla somma algebrica tra il valore della produzione per 303.036 mln, il costo della produzione per 315.720 mln ed altri proventi per 199 mln.

### **Situazione patrimoniale netta**

La situazione patrimoniale netta, pari a 9.028 mln ad inizio esercizio 2014, si è attestata a fine esercizio a 18.407 mln per effetto congiunto del predetto risultato economico negativo di -12.485 mln. e del contributo per il ripianamento al disavanzo della gestione ex Inpdap per 21.698 mln (ex articolo 1, comma 5, della legge n.147/2013), nonché della costituzione della riserva patrimoniale per 166 mln del Fondo di solidarietà residuale.

### **Avanzo di amministrazione**

La situazione amministrativa fa rilevare una diminuzione rispetto all'anno 2013, passando da 43.890 mln a 35.743 mln a fine esercizio 2014, con una variazione negativa di 8.147 milioni di euro.

## **Gestione Finanziaria di competenza**

I dati consuntivi per l'anno 2014 sono stati determinati sulla base del predetto quadro macroeconomico e dei provvedimenti normativi emanati fino al 31 dicembre 2014.

Dall'analisi dei risultati del rendiconto 2014 relativi alla gestione finanziaria di competenza si evidenziano le successive considerazioni.

### **ENTRATE**

Le **Entrate** accertate per complessivi 423.975 mln, aumentano di 26.274 mln (+6,6%) rispetto ai 397.701 mln del consuntivo 2013.

Le **Entrate** correnti sono state stimate in 314.529 mln con un incremento di 876 mln (+0,3%) rispetto ai 313.653 mln del consuntivo 2013.

In particolare:


#### ◆ **Entrate contributive**

Valutate in 211.462 mln, con un incremento di 1.321 mln (+0,6%) rispetto al precedente rendiconto pari a 210.141 mln. Tale importo comprende anche le entrate contributive degli enti soppressi.

Nello specifico le entrate contributive afferenti alla Gestione lavoratori del settore pubblico (ex INPDAP) ammontano a 55.577, con un decremento di 375 mln (-0,6%) rispetto al consuntivo 2013 (55.952)

Le entrate contributive della Gestione dei lavoratori del settore privato, che comprende i lavoratori dipendenti del settore privato, autonomi, parasubordinati, lavoratori iscritti ai fondi speciali, dirigenti di imprese industriali e lavoratori iscritti alla gestione ex ENPALS, sono pari a 155.885 mln con un incremento di 1.696 mln (+1,1%) rispetto ai 154.189 mln del 2013.

Si rileva che le variazioni positive più significative riguardano i contributi dei lavoratori dipendenti delle aziende che operano con il sistema delle denunce mediante modello DM e i contributi delle gestioni dei lavoratori autonomi e dei parasubordinati. Per i primi sono stati accertati contributi pari a 123.209 mln con un incremento di 1.194 mln rispetto al consuntivo 2013 (122.015

*Il Segretario*  


mln); i contributi dei commercianti passano dai 9.783 mln del 2013 a 10.065 mln del 2014 con un incremento di 282 mln (+2,9%), i contributi degli artigiani si incrementano di 182 mln (+2,3%) passando da 7.951 mln del 2013 a 8.133 mln del 2014, i contributi dei coltivatori diretti, coloni e mezzadri registrano un incremento di 60 mln (+5,8%) passando da 1.041 mln del 2013 a 1.101 mln del 2014, infine i contributi dei parasubordinati registrano un incremento, rispetto all'anno precedente, di 102 mln passando da 7.452 mln a 7.554 mln (+1,4%). Le entrate contributive della gestione dei lavoratori del settore pubblico, come sopra evidenziato registrano, invece, un decremento dello 0,6% rispetto all'anno precedente.

◆ **Entrate derivanti da trasferimenti correnti**

Per complessivi 98.733 mln, con un decremento di 663 mln (-0,7%) rispetto ai 99.396 mln al rendiconto 2013, di cui la maggior parte sono costituiti da trasferimenti dal Bilancio dello Stato (98.441 mln), con un decremento di 636 milioni rispetto all'anno precedente (-0,6%).

I trasferimenti da parte di altri enti del settore pubblico risultano pari a 289 mln e presentano un decremento di 31 mln di euro rispetto al consuntivo 2013.

◆ **Altre entrate**

Per 4.334 mln con un incremento di 218 mln rispetto ai 4.116 mln del consuntivo 2013 (+5,3%), riferite essenzialmente a poste correttive e compensative di spese correnti (per 2.966 mln) da attribuire al maggiore recupero di prestazioni pensionistiche e a sostegno del reddito, oltre al recupero di spese per acquisto di beni di consumo e di servizi.

Si riporta di seguito una tabella esplicativa dell'andamento dei dati delle entrate riferito all'esercizio 2014, raffrontato con i dati consuntivi dell'esercizio 2013.

Tabella 3 – Entrate (in mln di euro)

AGGREGATI	Rendiconto 2014	Rendiconto 2013	Variazioni Assolute 2014 / 2013	Variazioni % 2014 / 2013
Entrate Contributive	211.462	210.141	1.321	0,6
Entrate derivanti da trasferimenti correnti	98.733	99.396	-663	-0,7
Altre entrate correnti	4.334	4.116	218	5,3
<b>Totale Entrate Correnti</b>	<b>314.529</b>	<b>313.653</b>	<b>876</b>	<b>0,3</b>
Entrate per alien. beni patrim.-riscoss.crediti	7.979	8.590	-611	-7,1
Trasferimenti in conto capitale	21.709	0	21.709	--
Accensione di prestiti	19.376	17.411	1.966	11,3
<b>Totale Entrate Conto Capitale</b>	<b>49.065</b>	<b>26.000</b>	<b>23.065</b>	<b>88,7</b>
Partite di giro	60.381	58.048	2.333	4,0
<b>TOTALE ENTRATE</b>	<b>423.975</b>	<b>397.701</b>	<b>26.274</b>	<b>6,6</b>

Le entrate in conto capitale ammontano a 49.065 mln, e registrano un incremento di 23.065 mln (+88,7%) rispetto al consuntivo 2013

*Il Segretario*  


(26.000 mln), di cui:

- ◆ entrate per **alienazione di beni patrimoniali e riscossione di crediti** pari a 7.979 mln, con un decremento di 611 milioni (8.590 mln nel 2013) da imputare, per lo più, al minore realizzo di titoli collegata all'operazione di dismissione dei valori mobiliari ex ENPALS;
- ◆ entrate per **trasferimenti in conto capitale** per 21.709 mln, nel consuntivo 2013 erano pari a zero, sostanzialmente ascrivibili al contributo statale per il ripianamento delle anticipazioni concesse al soppresso INPDAP (21.698 mln) e al contributo statale per il finanziamento dei mutui agli enti locali (11 mln);
- ◆ entrate per **accensione di prestiti** per 19.376 mln, con un incremento di 1.966 mln rispetto all'esercizio 2013 (17.411 mln) dovuto a maggiori anticipazioni dello Stato sul fabbisogno finanziario delle gestioni previdenziali (+ 2.060 mln) ed a minori assunzioni di debiti diversi (-94 mln).

Le **entrate per partite di giro** sono pari a 60.381 mln e registrano un incremento di 2.333 (+4,0%) rispetto ai 58.048 milioni del 2013.

## **USCITE**

Le **Uscite** sono state valutate complessivamente in 430.982 mln, con un incremento di 24.557 mln (+6,0%) rispetto ai 406.425 mln del consuntivo 2013.

Le **Uscite correnti** risultano pari a 321.207 mln, con un decremento di 1.245 mln (-0,4%) rispetto ai 322.452 mln del rendiconto 2013. In particolare si registrano:

- ◆ **uscite di funzionamento** pari a 2.466 mln con un decremento di 147 mln (-5,6%) rispetto al 2013 (2.613 mln). Tali uscite si riferiscono ad oneri per il personale (1.745 mln), ad uscite per gli Organi dell'ente (3 mln) ed alle spese per acquisto di beni di consumo e servizi (717 mln).
- ◆ **Interventi diversi** per un totale di 318.427 mln con un decremento di 1.089 mln rispetto ai 319.517 mln del 2013 di cui:
  - ❖ **uscite per prestazioni istituzionali** per un totale di 303.401 mln con un decremento di 63 mln rispetto al consuntivo 2013 (303.464 mln) composte da:



- **prestazioni pensionistiche** pari a 268.817 mln, con un incremento di 1.679 mln (+0,6%) rispetto al corrispondente dato del 2013 (267.138 mln).  
Le prestazioni pensionistiche della gestione ex INPDAP sono pari a 65.244 mln (di cui 7.553 mln a carico della GIAS) mentre quelle relative alla gestione dei lavoratori del settore privato ammontano a 203.573 mln (di cui 38.407 mln a carico della GIAS), comprensive delle indennità di accompagnamento agli invalidi civili per 12.609 mln con un aumento di 977 mln rispetto al 2013 (+0,5%);
- **prestazioni temporanee ed altre prestazioni** stimate in 34.583 mln, con un decremento di 1.743 mln (-4,8%) rispetto ai 36.326 mln del 2013, di cui la variazione più rilevante (-1.544 mln) è costituita minori indennità di fine servizio e indennità di buonuscita agli iscritti del soppresso INPDAP che si attestano a 3.627 mln rispetto a 5.172 mln del consuntivo 2013.
- ❖ **trasferimenti passivi correnti** per 5.493 mln, con una diminuzione di 11 mln (-0,2%) rispetto al 2013 (5.504 mln), tra cui si evidenzia l'importo di 622 mln relativo ai trasferimenti al bilancio dello Stato delle riduzioni operate per effetto delle norme di contenimento delle spese in aumento di 69 mln (+12,6%) rispetto al 2013;
- ❖ **altri interventi diversi** per un totale di 9.534 mln con un decremento di 1.015 mln (-9,6%) rispetto al dato di consuntivo 2013 (10.549 mln), di cui la voce principale è rappresentata dalle poste correttive e compensative di entrate correnti per 8.307 mln.
- ◆ **trattamenti di quiescenza** integrativi e sostitutivi per il personale, pari a 314 mln con un decremento di 9 mln (- 2,7%) rispetto al 2013 (323 mln), tali importi comprendono l'onere relativo al personale degli enti soppressi.

Si riporta di seguito una tabella esplicativa dell'andamento dei dati delle uscite riferite al rendiconto 2014 raffrontati con i dati del rendiconto 2013.


*Il Segretario*  


Tabella 4 – Uscite (in mln di euro)

AGGREGATI	Rendiconto 2014	Rendiconto 2013	Variazioni Assolute 2014 / 2013	Variazioni % 2014 / 2013
Uscite Funzionamento	2.466	2.613	-147	-5,6
Interventi diversi	318.427	319.517	-1.089	-0,3
- prestazioni istituzionali	303.401	303.464	-63	0,0
- trasferimenti passivi	5.493	5.504	-11	-0,2
- altri interventi diversi	9.534	10.549	-1.015	-9,6
Trattamenti quiescenza, integrativi e sostitutivi	314	323	-9	-2,7
<b>Totale Uscite Correnti</b>	<b>321.207</b>	<b>322.452</b>	<b>-1.245</b>	<b>-0,4</b>
Investimenti	8.601	8.870	-269	-3,0
Oneri comuni	40.793	17.056	23.737	139
<b>Totale Uscite Conto Capitale</b>	<b>49.394</b>	<b>25.925</b>	<b>23.468</b>	<b>90,5</b>
Partite di giro	60.381	58.048	2.333	4,0
<b>TOTALE USCITE</b>	<b>430.982</b>	<b>406.425</b>	<b>24.557</b>	<b>6,0</b>

Le **Uscite in conto capitale**, risultano pari a 49.394 mln con un incremento di 23.468 mln (+90,5%) rispetto al consuntivo 2013 (25.925 mln), si riferiscono a:

- ♦ **investimenti** per 8.601 mln, con un decremento di 269 mln (-3,0%) rispetto ai 8.870 dovuto per lo più a minori prelievi dalla Tesoreria centrale dello Stato dei fondi derivanti dai contributi del "Fondo per l'erogazione ai lavoratori dipendenti del settore privato dei trattamenti di fine rapporto";

- ◆ **oneri comuni** per 40.793 mln con un incremento di 23.737 mln (+139%) rispetto ai 17.056 mln del 2013, la differenza è da attribuire per lo più a maggiori rimborsi delle anticipazioni dello Stato sul fabbisogno finanziario delle gestioni previdenziali (+2.060 mln) ed alla estinzione di debiti diversi (+21.678 mln)

Le uscite per **partite di giro**, registrano importi di entità corrispondente a quella delle entrate della stessa categoria per complessivi 60.381 mln.

*Il Segretario*  


## Spese per il funzionamento dell'Ente

Le spese complessive per il funzionamento dell'Ente, comprese quelle in conto capitale, sono pari a circa 3.838 mln con un decremento di 371 mln (-8,8%) rispetto ai 4.209 mln del consuntivo 2013.

Con riferimento alla tipologia delle spese, si rilevano spese correnti per 3.616 mln, con un decremento di 316 mln (-8,0%) rispetto ai 3.932 mln del 2013, e spese in conto capitale per 222 mln a fronte di 277 mln del precedente consuntivo, con un decremento di quasi 55 mln (-19,7%).

Per quanto riguarda la loro natura, vengono stimate spese obbligatorie per 2.981 mln con un decremento di 327 mln (-9,9%) e spese non obbligatorie per 857 mln con un decremento 43 mln (-4,8%) rispetto ai 901 mln del consuntivo 2013.

Tabella 5 – Spese di funzionamento (in mln di euro)

SPESE DI FUNZIONAMENTO	Consuntivo 2014	Consuntivo 2013	Variazioni Assolute 2014 / 2013	Variazioni % 2014 / 2013
- Obbligatorie	2.912	3.201	-289	-9,0
- Non obbligatorie	704	731	-27	-3,7
<b>TOT SPESE CORRENTI</b>	<b>3.616</b>	<b>3.932</b>	<b>-316</b>	<b>-8,0</b>
- Obbligatorie	69	108	-38	-35,6
- Non obbligatorie	153	169	-16	-9,7
<b>TOT SPESE CONTO CAPITALE</b>	<b>222</b>	<b>277</b>	<b>-55</b>	<b>-19,7</b>
- Obbligatorie	2.981	3.308	-327	-9,9
- Non obbligatorie	857	901	-43	-4,8
<b>TOT SPESE FUNZIONAMENTO</b>	<b>3.838</b>	<b>4.209</b>	<b>-371</b>	<b>-8,8</b>
Trasferimento allo Stato delle economie derivanti dalla riduzione degli stanziamenti relativi a spese per consumi intermedi	622	553	69	12,5
<b>Totale generale con trasferimento allo Stato</b>	<b>4.461</b>	<b>4.762</b>	<b>-301</b>	<b>-6,3</b>

Le disposizioni normative per il contenimento delle spese di funzionamento che hanno avuto riflessi sul consuntivo 2014 sono:

- ◆ Legge n. 244 del 24 dicembre 2007 (Legge Finanziaria 2008) *“Disposizioni per la formazione del bilancio annuale e pluriennale dello Stato”*:
  - ❖ art. 2 comma 593: contenimento delle spese postali e telefoniche a seguito del crescente utilizzo di sistemi di invio e comunicazioni telematici;
  - ❖ art. 2 commi da 618 a 623: contenimento delle spese di manutenzione ordinaria e straordinaria degli stabili strumentali;
- ◆ Legge n. 133 del 6 agosto 2008, conversione in legge, con modificazioni, del Decreto Legge 25 giugno 2008, n. 112 recante *“Disposizioni urgenti per lo sviluppo economico, la semplificazione, la competitività, la stabilizzazione della finanza pubblica e la perequazione tributaria”*:
  - ❖ art. 27 comma 1: riduzione dell'utilizzo della carta del 50% (taglia-carta) rispetto a quella dell'anno 2007, riguardo alla stampa di relazioni e pubblicazioni distribuite gratuitamente;
  - ❖ art. 61 comma 1: riduzione del 30% della spesa per organi collegiali e altri organismi comunque denominati rispetto a quella del 2007, nell'applicazione di tale norma sono stati esclusi gli organi di direzione, amministrazione e controllo come evidenziato nella circolare n.36/2008 del Ministero dell'economie e finanze;
  - ❖ art. 61 comma 2: contenimento delle spese per studi e consulenze al fine di valorizzare le professionalità interne;
  - ❖ Art. 61 comma 5: riduzione delle spese per relazioni pubbliche, convegni, mostre, pubblicità e di rappresentanza;
  - ❖ Art. 61 comma 17: versamento annuale delle somme provenienti dalle riduzioni di spesa su apposito capitolo del bilancio dello Stato;
  - ❖ Art. 67 comma 3, 5 e 6: riduzione dei fondi per il finanziamento della contrattazione integrativa, in applicazione della presente disposizione è stato versato un importo, per il 2014, pari a 62.307.819 euro;
- ◆ Legge n. 122 del 30 luglio 2010 *“Conversione in legge, con modificazioni, del Decreto Legge del 31 maggio 2010 n. 78 recante: Misure urgenti in materia di stabilizzazione finanziaria e di competitività economica”*:
  - ❖ art. 6: riduzione dei costi degli apparati amministrativi (indennità e gettoni agli organi di indirizzo e collegiali, studi ed incarichi di consulenza, spese per missioni e formazione,

- noleggio e manutenzione per autovetture e buoni taxi);
- ❖ art.7 commi 2, 3 e 5: soppressione ed incorporazione di organismi pubblici (IPOST);
  - ❖ art. 7 comma 8: attribuzione al Presidente dell'Ente di tutte le competenze esercitate in precedenza dal Consiglio di Amministrazione;
  - ❖ art. 7 commi 9 e 10: con effetto dalla prima ricostituzione del Consiglio di Indirizzo e Vigilanza, dei comitati amministratori delle gestioni, fondi e casse, nonché dei comitati territoriali, il numero dei rispettivi componenti è ridotto in misura non inferiore al 30%;
  - ❖ art. 7 comma 11: a partire dal 1 luglio 2010 i gettoni di presenza corrisposti ai componenti dei comitati amministratori delle gestioni, fondi e casse dell'INPS non possono superare l'importo di 30,00 euro a seduta;
  - ❖ art. 7 comma 12: a decorrere dal 1 luglio 2010 l'attività istituzionale degli organi collegiali, nonché la partecipazione all'attività istituzionale degli organi centrali non dà luogo alla corresponsione di alcun emolumento legato alla presenza (gettoni e/o medaglie);
  - ❖ art. 7 comma 17: le economie derivanti dai processi di razionalizzazione e soppressione degli enti previdenziali vigilati dal Ministero del lavoro previsti dal presente decreto sono computate per il raggiungimento degli obiettivi di risparmio previsti dall'articolo 1, comma 8, della legge 24 dicembre 2007, n. 247.

Si riportano, di seguito, i provvedimenti normativi che prevedono risparmi sul complesso delle spese di funzionamento, ovvero sulle spese per consumi intermedi dell'Istituto, come individuati nella Circolare MEF n. 31 del 23 ottobre 2012.

- ◆ Legge n. 183 del 12 novembre 2011 " *Disposizioni per la formazione del bilancio annuale e pluriennale dello Stato*" (Legge di Stabilità 2012):
  - ❖ art. 4 comma 66: in merito alla riduzione delle spese non rimodulabili ai Ministeri, l'INPS, l'ex INPDAP e l'INAIL adattano misure di razionalizzazione volte a ridurre le proprie spese di funzionamento in misura non inferiore a 60 mln per l'anno 2012, 10 mln di euro per l'anno 2013 e 16,5 mln di euro a decorrere dall'anno 2014. La percentuale di riparto a carico dell'Istituto è pari all'80% che corrisponde per il 2014 alla somma di 13,2 mln di euro;
- ◆ Legge n. 214 del 22 dicembre 2011 " *Conversione in legge, con modificazioni, del Decreto Legge 6 dicembre 2011, n. 201, recante*

*disposizioni urgenti per la crescita, l'equità e il consolidamento dei conti pubblici*":


- ❖ art. 21 comma 1: l'ex INPDAP e l'ex ENPALS sono soppressi dal 1 gennaio 2012 e le relative funzioni sono attribuite all'INPS, che succede in tutti i rapporti attivi e passivi degli enti soppressi;
- ❖ art. 21 comma 8: i costi di funzionamento dell'INPS e degli enti soppressi devono ridursi di un importo non inferiore a 20 mln di euro per il 2012, 50 mln di euro per l'anno 2013 e 100 mln di euro a decorrere dal 2014;
- ◆ Legge n. 92 del 28 giugno 2012 *"Disposizioni in materia di riforma del mercato del lavoro in una prospettiva di crescita"*:
  - ❖ art. 4 comma 77: l'INPS e l'INAIL, nell'ambito della propria autonomia, devono adottare ulteriori misure di razionalizzazione organizzativa volte a ridurre le proprie spese di funzionamento in misura pari a 90 mln di euro a decorrere dal 2013 (72 mln di euro per l'INPS) da versare entro il 30 giugno di ogni anno in un apposito capitolo di entrata del Bilancio dello Stato;
- ◆ Legge n. 135 del 7 agosto 2012 *"Conversione in legge, con modificazioni, del decreto-legge 6 luglio 2012, n.95, recante disposizioni urgenti per la revisione della spesa pubblica con invarianza dei servizi ai cittadini"*:
  - ❖ Art. 5 comma 2: a decorrere dal 1 maggio 2014 le amministrazioni pubbliche non possono effettuare spese di ammontare superiore al 30% della spesa sostenuta nell'anno 2011 per l'acquisto, la manutenzione, il noleggio e l'esercizio di autovetture, nonché per l'acquisto di buoni taxi, tale limite può essere derogato, per il solo anno 2014, esclusivamente per effetto di contratti pluriennali già in essere;
  - ❖ Art. 5 comma 7: a decorrere dal 1 ottobre 2012 il valore nominale dei buoni pasto attribuiti al personale, anche di qualifica dirigenziale, non può superare il valore nominale di 7,00 euro;
  - ❖ Art. 8 comma 1: per gli enti pubblici non territoriali sono previste riduzioni di spesa conseguite attraverso una serie di misure come ad esempio: utilizzo di carte elettroniche istituzionali, realizzazione di un unico sistema informatico anche per le attività degli enti soppressi, riduzione delle comunicazioni cartacee verso gli utenti, riduzione delle spese di telefonia fissa e mobile, razionalizzazione dei canali di collaborazione istituzionale, razionalizzazione del patrimonio immobiliare strumentale, progressiva dematerializzazione dei documenti cartacei;

- ❖ Art. 8 comma 2: in aggiunta per l'INPS è prevista la creazione, entro il 2014, di una piattaforma unica degli incassi e dei pagamenti che consenta di minimizzare il costo dei servizi finanziari d'incasso e pagamento, una revisione qualitativa e quantitativa con i centri di assistenza fiscale ed il conferimento ad un fondo di investimento immobiliare ad apporto del proprio patrimonio immobiliare da reddito al fine di perseguire una maggiore efficacia operativa ed una maggiore efficienza economica;
- ❖ Art. 8 comma 3: sono ridotte le spese per consumi intermedi in misura pari al 5% per l'anno 2012, 10% a decorrere dall'anno 2013, rispetto alla spesa sostenuta nell'anno 2010. Le somme derivanti da tale riduzione sono versate annualmente su apposito capitolo di entrata del Bilancio dello Stato.
- ◆ Legge n. 228 del 24 dicembre 2012 "*Disposizioni per la formazione del bilancio annuale e pluriennale dello Stato*" (Legge di Stabilità 2013):
  - ❖ Art. 1 comma 108: gli enti nazionali di previdenza ed assistenza pubblici adottano ulteriori interventi di riduzione delle spese in modo da conseguire, a partire dall'anno 2013, risparmi aggiuntivi complessivamente non inferiori a 300 mln di euro, da conseguire attraverso: una riduzione dei contratti di consulenza, riduzione di esternalizzazione dei servizi informatici, riduzione dei contratti di acquisto dei servizi amministrativi, tecnici ed informatici, riduzione delle convenzioni con patronati e centri di assistenza fiscale, riduzione dei contratti di locazione per immobili strumentali non di proprietà, ulteriore contrazione della consistenza di personale, rinegoziazione dei contratti in essere con i fornitori di servizi, stipula di contratti di sponsorizzazione tecnica o finanziaria anche mediante la riserva di spazi pubblicitari nei siti internet istituzionali degli enti e attraverso ogni altro mezzo idoneo a reperire utilità economiche previa verifica delle compatibilità con le finalità degli enti. La quantificazione a carico dell'INPS prevede una riduzione di spesa pari 240 mln di euro;
  - ❖ Art. 1 comma 141: prevede che le amministrazioni pubbliche, per gli anni 2013, 2014 e 2015, non possono effettuare spese di ammontare superiore al 20% della spesa sostenuta in media negli anni 2010 e 2011 per l'acquisto di mobili e arredi, salvo che l'acquisto sia funzionale alla riduzione delle spese, connesse alla conduzione degli immobili.
- ◆ Legge n. 125 del 30 ottobre 2013 "*Conversione in legge, con*



*modificazioni, del Decreto-legge 31 agosto 2013, n. 101, recante disposizioni urgenti per il perseguimento di obiettivi di razionalizzazione nelle pubbliche amministrazioni”:*

- ❖ art.1, comma 5: prevede che la spesa annua per studi e incarichi di consulenza non può essere superiore, per l’anno 2014 all’80% del limite di spesa per l’anno 2013, e per l’anno 2015, al 75 % dell’anno 2014;
- ❖ art.1 comma 5-bis prevede che le pubbliche amministrazioni trasmettono entro il 31 dicembre 2013, i dati inerenti alla spesa disaggregata sostenuta per studi e incarichi di consulenza, inclusa quella relativa a studi e incarichi conferiti a pubblici dipendenti, nonché per gli incarichi e i contratti a tempo determinato;
- ❖ art.1 comma 6: presso le pubbliche amministrazioni nel bilancio di previsione sono previsti specifici capitoli di bilancio in coerenza con la struttura di bilancio adottata, per il conferimento di incarichi di studio e consulenza;
- ◆ Legge n. 147 del 27 dicembre 2013 *“Disposizioni per la formazione del bilancio annuale e pluriennale dello Stato”* (Legge di stabilità 2014):
  - ❖ art. 1, comma 477: prevede che, per gli enti nazionali di previdenza e assistenza sociale pubblici, le riduzioni operate dal 2011 alle risorse destinate annualmente al trattamento accessorio del personale contribuiscono al raggiungimento dei risparmi aggiuntivi di cui all’art. 1, comma 108, Legge n. 228/2012. Inoltre la legge n. 122/2010 prevede che a decorrere dal 1 gennaio 2011 fino al 31 dicembre 2014, l’ammontare complessivo delle risorse destinate annualmente al trattamento accessorio del personale, anche a livello dirigenziale, non può superare il corrispondente importo dell’anno.
- ◆ Legge n. 89 del 23 giugno 2014 *“Conversione in legge, con modificazioni, del decreto-legge 24 aprile 2014, n. 66, recante misure urgenti per la competitività e la giustizia sociale. Deleghe al Governo per il completamento della revisione della struttura al bilancio dello Stato, per il riordino della disciplina per la gestione del bilancio e il potenziamento della funzione del bilancio di cassa, nonché per l’adozione di un testo unico in materia di contabilità di Stato e di tesoreria”:*
  - ❖ art. 8 comma 4 lettera c) e art. 50 comma 3 prevedono la riduzione per le amministrazioni pubbliche della spesa per acquisti di beni e servizi in ogni settore. Al fine di assicurare

*Il Segretario*  


tale riduzione di spesa, i trasferimenti dal bilancio dello Stato sono ridotti, a decorrere dall'anno 2014 su base annua, in misura pari al 5 per cento della spesa sostenuta per consumi intermedi nell'anno 2010;

- ❖ art. 14 comma 1: a decorrere dall'anno 2014, le amministrazioni pubbliche non possono conferire incarichi di consulenza, studio e ricerca quando la spesa complessiva sostenuta nell'anno per tali incarichi è superiore rispetto alla spesa per il personale dell'amministrazione che conferisce l'incarico, come risultante al conto annuale del 2012, al 4,2% per le amministrazioni con spesa per personale pari o inferiore a 5 milioni di euro, e all'1,4% per le amministrazioni con spesa di personale superiore a 5 milioni di euro;
- ❖ le amministrazioni pubbliche, ad eccezione delle Università, degli istituti di formazione, degli enti di ricerca, a decorrere dall'anno 2014, non possono stipulare contratti di collaborazione coordinata e continuativa quando la spesa complessiva per tali contratti è superiore rispetto alla spesa del personale dell'amministrazione che conferisce l'incarico come risultante dal conto annuale del 2012, al 4,5% per le amministrazioni con spesa di personale pari o inferiore a 5 milioni di euro, e all'1,1% per le amministrazioni con spesa di personale superiore a 5 milioni di euro.

Si evidenzia che le economie di gestione che, sulla base delle predette disposizioni normative sono state versate al bilancio dello Stato, per l'anno 2014, risultano pari a **622.237.335,74** euro.

Si riporta di seguito, nella Tabella 6, il riepilogo dei risparmi effettuati dall'Istituto e trasferiti al Bilancio dello Stato.

Tabella 6 – Riepilogo risparmi versati al Bilancio dello Stato (in euro)

RIFERIMENTO NORMATIVO	DESCRIZIONE	RISPARMI
Art. 61, c. 1 Legge n. 133/2008	Riduzioni spese 30% per organi collegiali	528.377
Art. 61, c. 2 Legge n. 133/2008	Spese per studi e consulenze	102.500
Art. 61, c. 5 Legge n. 133/2008	Spese per convegni, mostre, pubblicità ecc..	575.145
Art. 67, c. 3, 5 e 6 Legge n. 133/2008	Fondi per contrattazione integrativa	62.307.819
Art. 6, c. 1 Legge n° 122/2010	Organi collegiali (gettone presenza 30 euro)	69.725
Art. 6, c. 3 Legge n. 122/2010	Riduzione indennità, retribuzioni organi collegiali	60.135
Art. 6, c. 7 Legge n. 122/2010	Spesa per incarichi e consulenza	561.605
Art. 6, c. 8 Legge n. 122/2010	Spese per relazioni pubbliche, rappresentanza ecc.	1.498.198
Art. 6, c. 12 Legge n. 122/2010	Spese per missioni (anche estero)	6.683.213
Art. 6, c. 13 Legge n. 122/2010	Attività di formazione	3.838.851
Art. 1, c. 11 Legge n. 266/2005, modificato da Art. 6, c. 14 Legge n. 122/2010	Acquisto, manutenzione, noleggio autovetture e buoni taxi	121.262
Art. 4, c. 66 Legge n. 183/2011	Misure di razionalizzazione organizzativa	13.200.000
Art. 21, c. 8 Legge n. 214/2011	Riduzione spese di funzionamento	100.000.000
Art. 4, c. 77 Legge n. 92/2012	Misure di razionalizzazione organizzativa aggiuntive	72.000.000
Art. 8, c. 3 decreto legge n. 95/2012 convertito Legge n. 135/2012	Riduzione spese per consumi intermedi	90.517.879
Art. 1, c. 108 Legge n. 228/2012	Risparmi aggiuntivi spese funzionamento	240.000.000
Art.8, c.4 lettera c) e art.50 c.3 decreto legge n.66/2014 convertito Legge n.89/2014	Riduzione spesa per acquisti di beni e servizi	30.172.626
<b>TOTALE RISPARMI</b>		<b>622.237.335*</b>

\* Si evidenzia che l'importo determinato in 622 mln di euro per l'anno 2014 non costituisce un'economia di gestione per l'Istituto, bensì è la somma che l'Ente ha versato, per disposizione legislativa, al Bilancio dello Stato.

Il Segretario  
Carpini

Si riporta di seguito una tabella contenente il riepilogo delle economie trasferite al Bilancio dello Stato negli ultimi cinque anni, rapportate con il totale delle spese di funzionamento, comprensive delle suddette economie di gestione.

Come si evince dalla *Tabella 7 "Somme trasferite al Bilancio dello Stato"* sotto riportata, gli importi dei trasferimenti versati allo Stato sono considerevolmente aumentati passando dai 44 mln del 2010 ai 622 mln del 2014.

Nel quinquennio 2010-2014 l'INPS ha versato al Bilancio dello Stato la ragguardevole somma di 1.531 mln di euro.

*Tabella 7 – Somme trasferite al Bilancio dello Stato per anno (in mln di euro)*

ANNO	TRASFERIMENTI ALLO STATO	SPESE DI FUNZIONAMENTO	ECONOMIE / SPESE DI FUNZIONAMENTO IN %
2010	44	4.004	1,1
2011	52	3.933	1,3
2012	260	4.791	5,4
2013	553	4.762	11,6
2014	622	4.461	13,9
<b>totale</b>	<b>1.531</b>	-	-

Nella seguente tabella vengono indicati i costi di gestione relativi al funzionamento dell'Istituto in ordine alla propria attività istituzionale, con le variazioni rispetto al rendiconto esercizio 2013.

*Tabella 8 – Costi di Gestione (in termini finanziari espressi in mln di euro)*


TIPOLOGIA DEI COSTI	Consuntivo 2014	Consuntivo 2013	Variazioni Assolute 2014/2013	Variazioni % 2014/2013
1) Personale	2.127	2.238	-111	-5,0
2) Acquisto beni consumo, servizi, immobilizzazioni tecniche	1.391	1.630	-239	-14,7
- Elaborazione automatica dati	408	455	-47	-10,3
- Altri acquisti funzionamento uffici	527	578	-51	-8,8
- Servizi affidati ad altri Enti	457	596	-139	-23,3
3) Altri oneri di funzionamento*	882	836	46	5,5
<b>TOTALE DEI COSTI</b>	<b>4.400</b>	<b>4.704</b>	<b>-304</b>	<b>-6,5</b>

\*Comprensive dei risparmi da versare allo Stato ai sensi delle normative di contenimento delle spese

Si riportano di seguito le voci di spesa che hanno registrato le variazioni più consistenti rispetto al consuntivo 2013:

**Tabella 9 – Stanziamenti (in mln di euro)**

TIPOLOGIA DI SPESA	Consuntivo 2014	Consuntivo 2013	Variazioni Assolute	Variazioni%
Stipendi, assegni fissi ed indennità speciali al personale di ruolo assunto a tempo indeterminato e determinato	866	903	-37	-4%
Compensi per lavoro straordinario e turni	19	25	-6	-22%
Oneri previdenziali ed assistenziali a carico dell'Ente connessi ad emolumenti corrisposti al personale	325	331	-6	-1,9%
Fondo per i trattamenti accessori per il personale dell'area a, b, c e personale delle qualifiche ad esaurimento	314	318	-4	-1,2%
Spese per il personale comandato presso l'Istituto	16	31	-15	-48,3%
Indennità integrativa speciale al personale in quiescenza	162	166	-4	-2,6%
Indennità di buonuscita al personale cessato dal servizio	52	87	-35	-40%
Spese di conduzione, pulizia, igiene e vigilanza per i locali adibiti ad uffici	75	81	-6	-7%
Spese per servizi di trasmissione dati forniti dal sistema pubblico di connettività (SPC)	105	135	-30	-22,1%
Spese per il servizio di garanzia dei sistemi informatici contro eventi distruttivi (business continuity/ disaster recovery)	28	42	-14	-32%
Spese legali connesse al recupero dei crediti contributivi e alla concessione e al recupero delle prestazioni	232	246	-14	-6%
Acquisto macchine e attrezzature connesse con l'elaborazione automatica dati	21	29	-8	-28%
Fitto di locali adibiti ad uffici	51	72	-20	-28,6%
Spese per servizi svolti da altri Enti ed organismi nazionali per l'erogazione delle prestazioni	120	164	-44	-27,1
Spese di manutenzione straordinaria e adattamento degli stabili strumentali, già di proprietà, trasferiti al Fip	3	8	-5	-61,2%
Concessione di prestiti al personale dipendente ai sensi dell'art. 59 DPR 509/79	166	106	60	57,1%
Concessione di mutui edilizi al personale dipendente e cessato dal servizio ai sensi dell'art. 59 del DPR 509/79	69	83	-14	-17,1%
Trasferimenti allo Stato delle economie derivanti da riduzione stanziamenti relativi a spese per consumi intermedi	559	490	69	14%

*Il Segretario*  


Le riduzioni di spesa hanno riguardato molteplici settori e in particolare le spese per il personale, le spese per i fitti passivi pagati dall'Istituto, i servizi svolti da altri enti ed organismi nazionali per l'erogazione delle prestazioni, le spese per i servizi di trasmissione dati forniti dal sistema pubblico di connettività (SPC), le spese per il servizio di garanzia dei sistemi informatici contro eventi distruttivi (business continuity/disaster recovery).

Le variazioni in aumento più significative hanno riguardato, invece, la concessione di prestiti al personale dipendente e i trasferimenti allo Stato delle economie derivanti dalla riduzione degli stanziamenti relativi a spese per consumi intermedi, che passano da 490 milioni a 559 milioni con un incremento di quasi 69 milioni (+14%).

### **Andamento delle Gestioni amministrative**

Il Rendiconto generale per l'esercizio 2014 presenta un risultato economico di esercizio negativo pari a 12.485 mln, derivante dalla somma del risultato economico negativo di 5.148 mln del comparto dei fondi pensione dei lavoratori dipendenti e di quello di tutte le altre gestioni previdenziali complessivamente considerate pari a 7.337 mln.

Alla formazione del patrimonio netto dell'Istituto, che risulta pari a 18.407 mln alla fine del 2014, concorre: il patrimonio netto di 53.538 mln del comparto dei fondi pensione dei lavoratori dipendenti e il deficit patrimoniale netto di 35.131 mln di tutte le altre gestioni previdenziali complessivamente considerate.

Il comparto del Fondo dei lavoratori dipendenti chiude il conto economico con un risultato economico di esercizio negativo di 5.148 mln, rispetto al disavanzo di 2.041 mln dell'anno precedente.

Tale risultato è stato determinato dalla somma algebrica tra il disavanzo del Fondo pensioni lavoratori dipendenti pari a 7.378 mln (nel 2013 si era registrato un disavanzo di 3.738) e dell'avanzo di 2.230 mln della Gestione prestazioni temporanee (1.697 mln di avanzo nel 2013).

Nello specifico, il saldo negativo di 7.378 mln del totale del FPLD è determinato dalla differenza tra l'avanzo del FPLD pari a 485 mln e dai disavanzi delle separate contabilità dei soppressi Fondi trasporti (-1.018 mln), elettrici (-1.982 mln), telefonici (-1.093 mln) ed ex INPDAI (-3.770 mln).

La situazione patrimoniale netta del comparto dei fondi dei lavoratori dipendenti a fine esercizio 2014 è pari a 53.538 mln rispetto ai 58.686 mln del consuntivo 2013, derivante dalla differenza tra il deficit complessivo del FPLD pari a 130.188 mln e l'avanzo patrimoniale della Gestione prestazioni temporanee pari a 183.726 mln.

In particolare, il disavanzo del FPLD è di 47.586 mln al quale si aggiungono i deficit delle separate contabilità dei soppressi: Fondo trasporti (-18.921 mln), Fondo elettrici (-28.002 mln), Fondo telefonici (-5.466 mln) ed ex INPDAI (-30.213 mln).

Il totale del deficit dei soppressi Fondi è pari a 82.602 mln e rappresentano il 63,4% del deficit complessivo del FPLD.

Per un quadro più analitico della situazione complessiva del Fondo dei lavoratori dipendenti, vengono specificati i risultati di esercizio e le situazioni patrimoniali del FPLD e dei soppressi fondi per gli anni 2013 e 2014.

Tabella 10 – Risultati di esercizio (in mln di euro)

GESTIONE FPLD	Consuntivo 2013	Consuntivo 2014	Variazione ass. 2014/2013	Variazione % 2014/2013
Totale FPLD	-3.738	-7.378	-3.640	-97,3
- Fondo Pensione Lavoratori dipendenti	4.474	485	-3.989	-89,1
- Ex Fondo Trasporti	-1.222	-1.018	204	16,7
- Ex Fondo Elettrici	-1.948	-1.982	-34	-1,7
- Ex Fondo Telefonici	-1.230	-1.093	137	11,1
- Ex INPDAl	-3.812	-3.770	42	1,1
Gestione Prestazioni Temporanee	1.697	2.230	533	31,4
<b>TOTALE</b>	<b>-2.041</b>	<b>-5.148</b>	<b>-3.107</b>	<b>-152,2</b>

Tabella 11 – Situazione Patrimoniale (in mln di euro)

GESTIONE FPLD	Consuntivo 2013	Consuntivo 2014	Variazione ass. 2014/2013	Variazione % 2014/2013
TOTALE FPLD	-122.810	-130.188	-7.378	-6,0
- Fondo Pensione Lavoratori dipendenti	-48.071	-47.586	485	1,0
- Ex Fondo Trasporti	-17.904	-18.921	-1.017	-5,7
- Ex Fondo Elettrici	-26.019	-28.002	-1.983	-7,6
- Ex Fondo Telefonici	-4.373	-5.466	-1.093	-24,9
- Ex INPDAl	-26.443	-30.213	-3.770	-14,2
Gestione Prestazioni Temporanee	181.496	183.726	2.230	1,2
<b>TOTALE</b>	<b>58.686</b>	<b>53.538</b>	<b>-5.148</b>	<b>-8,7</b>

Le **altre principali Gestioni amministrate dall'INPS** presentano i seguenti risultati:

- La **Gestione degli esercenti attività commerciali** chiude con un disavanzo economico di esercizio di 1.574 mln (a fronte di un disavanzo di 1.693 mln del 2013).  
La gestione, dopo diversi anni di avanzi patrimoniali, fa registrare un disavanzo patrimoniale a fine esercizio pari a 1.630 mln (57 mln di disavanzo nel consuntivo 2013).
- La **Gestione degli Artigiani** chiude con un disavanzo economico di esercizio pari a 5.748 mln (rispetto ai 6.486 mln del 2013), che ha determinato un disavanzo patrimoniale a fine esercizio pari a 49.579 mln (il disavanzo era pari a 43.830 mln nell'esercizio precedente).
- La **Gestione dei coltivatori diretti, mezzadri e coloni** registra un disavanzo economico di 4.209 mln (5.156 mln nel 2013).  
Il deficit patrimoniale a fine esercizio 2014 è pari a 80.018 mln (il disavanzo era pari a 75.809 mln nel consuntivo 2013).
- La **Gestione dei parasubordinati** registra un avanzo economico



di esercizio di 7.646 mln con un decremento di 949 mln di euro, rispetto a 8.595 mln del 2013.

Per effetto del risultato economico d'esercizio, l'avanzo patrimoniale a fine esercizio si attesta a 96.676 mln (89.029 mln nel consuntivo 2013).

Con riferimento alla situazione della gestione che nel complesso presenta un consistente avanzo patrimoniale, si evidenzia la progressiva contrazione del rapporto fra iscritti e pensioni che dovrà essere monitorato e valutato per gli effetti che potrà avere sulla futura sostenibilità della Gestione.

- La **Gestione ex INPDAP** registra un risultato economico di esercizio negativo pari a 3.194 mln e un disavanzo patrimoniale netto pari a 4.812 mln, in netto miglioramento rispetto al disavanzo patrimoniale dell'esercizio 2013 di -23.317 mln. Tale miglioramento è quasi totalmente ascrivibile al contributo per ripiano disavanzi di 21.698 mln. disposto dall'articolo 1, comma 5, della legge n.147/2013.

Tabella 12 – Situazione Gestione ex INPDAP (in mln di euro)

Casse e Gestioni ex INPDAP	Situazione patrimoniale al 1.1. 2014	Movimento economico dell'anno	Effetti art.1, comma 5 L. 147/2013	Situazione patrimoniale al 31.12. 2014
ENPAS	2.435	1.310		3.745
INADEL	5.180	775		5.955
ENPDEP	36	5		46
CPDEL	-43.766	-5.357	8.399	-40.724
CPI	127	-39		89
CPUG	110	4		114
CPS	20.333	-255		20.078
CTPS	-15.992	0	13.299	-2.693
Credito	8.109	354		8.464
Ex ENAM	106	8		115
<b>Totale</b>	<b>-23.317</b>	<b>-3.194</b>	<b>21.698</b>	<b>-4.812</b>

Il predetto intervento normativo è finalizzato a regolare i rapporti finanziari tra bilancio dello Stato e gestioni dell'Ente soppresso ed ha consentito a quest'ultimo di beneficiare di un miglioramento patrimoniale, pari a 21.698 mln, per effetto della cancellazione di un ammontare di debiti corrispondenti verso lo Stato per anticipazioni di

Il Segretario  


bilancio. Occorre rilevare che, poiché tale debito non era registrato come residuo passivo dall'Ente soppresso, l'operazione ha comportato un sostanziale riallineamento tra l'ammontare dei residui attivi iscritti nel rendiconto finanziario e l'ammontare dei debiti presenti nello Stato patrimoniale. Pertanto l'effetto ultimo è un miglioramento del patrimonio netto dell'Istituto senza alcun effetto né sulla situazione amministrativa né sulla cassa.

Per quanto concerne la situazione della cassa di previdenza dei dipendenti dello Stato (CTPS), il risultato di esercizio risulta in pareggio grazie all'incremento degli importi trasferiti dalla GIAS. I Ministeri Vigilanti hanno ritenuto che, per assicurare l'equilibrio dei flussi annuali delle entrate e delle spese, l'INPS debba accertare il credito nei confronti dello Stato pari all'intero disavanzo economico della gestione CTPS.

L'ulteriore ripianamento dell'anticipazione di Tesoreria, pari a 3.500 mln, verrà operato nel 2015, in seguito all'avvenuto stanziamento delle somme occorrenti nel bilancio dello Stato (ai sensi dell'articolo 49, comma 2, del decreto-legge n.66/2014 convertito dalla legge n.89/2014)

Pertanto, il risultato di esercizio negativo della gestione ex INPDAP risulta completamente ascrivibile al disavanzo economico patrimoniale della Cassa Pensioni dei Dipendenti degli Enti Locali (CPDEL), per la quale non sono stati ancora individuati opportuni interventi correttivi, come più volte auspicato dal Consiglio di Indirizzo e Vigilanza.

- La **Gestione ex ENPALS** presenta un avanzo economico di esercizio di 208 mln (367 mln nel 2013). Per effetto del risultato di esercizio, l'avanzo patrimoniale al 31 dicembre si attesta a 3.944 mln, in leggero miglioramento rispetto al patrimonio netto del 2013 pari a 3.736 mln.


Tabella 13 – Situazione gestione ex ENPALS (in mgl. di euro)

Fondi ex ENPALS	Situazione patrimoniale al 1.1.2014	Movimento economico dell'anno	Situazione patrimoniale al 31.12.2014
Fondo pensioni lavoratori dello spettacolo	2.755.086	144.731	2.899.817
Fondo pensioni sportivi professionisti	972.169	64.257	1.036.426
Ex ENAPPSMSAD	8.402	-505	7.897
<b>Totale</b>	<b>3.735.657</b>	<b>208.483</b>	<b>3.944.140</b>

Tabella 14 – Andamento Economico Patrimoniale delle Gestioni Amministrate\* (in mln di euro)

GESTIONI E FONDI	Risultato Economico di Esercizio			Situazione Patrimoniale Netta al 31/12/2014		
	Consuntivo 2014	Consuntivo 2013	Variazione	Consuntivo 2014	Consuntivo 2013	Variazione
	1	2	3=(1-2)	4	5	6=(4-5)
<b>Gestioni Pensionistiche AGO</b>	-11.262	-8.478	-2.784	-164.739	-153.477	-11.262
Fondo Pensioni Lavoratori Dipendenti	-7.378	-3.738	-3.640	-130.188	-122.810	-7.378
Gestione Colt. Diretti, coloni e mezzadri	-4.208	-5.156	946	-80.018	-75.810	-4.208
Gestione Artigiani	-5.748	-6.486	738	-49.579	-43.831	-5.748
Gestione Commercianti	-1.574	-1.693	119	-1.630	-56	-1.574
Gestione Parasubordinati	7.646	8.595	-949	96.676	89.030	7.646
<b>Gestioni pensionistiche esclusive dell'AGO ex INPDAP*</b>	-3.194	-5.923	2.729	-4.812	-23.317	18.505
<b>Gestioni Pensionistiche sostitutive AGO</b>	-145	-43	-102	4.828	4.973	-145
Fondo volo	-180	-101	-79	-461	-281	-180
Fondo Spedizionieri doganali	0	0	0	13	13	0
Fondo Ferrovie dello Stato	0	0	0	1	1	0
Gestione speciale Poste Ital SpA	-173	-309	136	1.331	1.504	-173
Gestione speciale ex Enpals	208	367	-159	3.944	3.736	208
<b>Gestioni Pensionistiche integrative AGO</b>	3	21	-18	511	508	3
<b>Gestioni Pensionistiche Minori</b>	-74	-99	25	-2.304	-2.230	-74
<b>Gestione altri trattamenti economici temporanei</b>	2.246	1.718	528	184.030	181.784	2246
<b>Altre gestioni</b>	-62	-41	-21	893	789	104
<b>TOTALE</b>	<b>-12.485</b>	<b>-12.846</b>	<b>361</b>	<b>18.407</b>	<b>9.028</b>	<b>9.379</b>

\*Eventuali differenze negli importi totali sono dovuti agli arrotondamenti.

Il Segretario  


### **Andamento della Spesa Pensionistica e incidenza sul PIL**

La spesa pensionistica dell'INPS riferita all'anno 2014, in termini finanziari di competenza, è risultata pari a 255.241 mln con un incremento del +0,6% (1.517 mln) rispetto a 253.724 mln del 2013.

In particolare la spesa si riferisce a:

- ◆ 243.478 mln di euro alle rate di pensione e connessi trattamenti di famiglia a carico delle gestioni previdenziali (compresi gli oneri a carico della GIAS) con un incremento del 0,6% (1.505 mln) rispetto ai 241.973 mln di euro del 2013;
- ◆ 11.763 mln di euro alle rate di pensioni erogate per conto dello Stato, con un aumento dello 0,1% (12 mln) rispetto ai 11.751 mln del 2013.

La spesa pensionistica finanziata in via principale dai contributi versati dai lavoratori e dai datori di lavoro incide sul PIL:

- ◆ per il 10,33% nel 2010\*;
- ◆ per il 10,37% nel 2011\*;
- ◆ per il 14,66% nel 2012;
- ◆ per il 15,03% nel 2013;
- ◆ per il 15,07% nel 2014.

Se si tiene conto anche della spesa erogata per conto dello Stato, la spesa pensionistica incide sul PIL:

- ◆ per l' 11,11% nel 2010\*;
- ◆ per l' 11,09% nel 2011\*;
- ◆ per il 15,38% nel 2012;
- ◆ per il 15,76% nel 2013;
- ◆ per il 15,79% nel 2014.

\*Per tali anni si è considerata solo la spesa pensionistica dell'INPS, scorporato dall'INPDAP e dall'ENPALS.

Si evidenzia che l'incremento dell'incidenza della spesa pensionistica rispetto al PIL rilevato nel 2012 rispetto al 2011 è da imputare all'incremento della spesa pensionistica conseguente all'incorporazione dell'INPDAP e dell' ENPALS disposto dalla legge n. 214/2011.

Il PIL per gli anni 2012-2014 è quello previsto dal "Documento di Economia e Finanza 2015" ed è pari, per l'anno 2014 a 1.616.048 mln di euro.

### Movimento delle pensioni e andamento degli iscritti

L'andamento del numero **complessivo delle pensioni** per l'anno 2014, escluse le pensioni erogate dalla Gestione invalidi civili, si riassume in:

- ♦ **18.421.786** pensioni vigenti al 31 dicembre 2013;
- ♦ **619.494** nuove pensioni liquidate;
- ♦ **738.970** pensioni eliminate;
- ♦ **18.304.643** pensioni vigenti al 31 dicembre 2014.


Con riferimento alla *Gestione degli invalidi civili* il numero delle pensioni vigenti al 31 dicembre 2014 è pari a 2.481.945, con un aumento del 1,5% rispetto ai 2.466.385 pensioni vigenti al 31 dicembre 2013, per un importo complessivo annuo pari a 15.330 mln di euro ed un importo medio annuo di 6.177 euro.

Nel complesso delle principali gestioni pensionistiche le *pensioni vigenti* pari a 18.304.643 diminuiscono dello 0,6% (-117.143) rispetto alle pensioni vigenti alla fine del 2013 (18.421.786).

In particolare, si evidenzia un decremento del numero delle pensioni relative al Fondo pensioni lavoratori dipendenti (-1,6%) delle pensioni del Fondo Ferrovie dello Stato (-1,8%), delle pensioni erogate per conto dello Stato (assegni sociali, coltivatori diretti ante 1989 ecc. -0,2%); mentre si registra un incremento delle pensioni della Gestione dei parasubordinati (+9,6%), delle pensioni degli artigiani (+0,4%), del Fondo trattamenti pensionistici degli statali CTPS (+0,8%) e degli enti locali CPDEL (+0,8%).

Per quanto riguarda le nuove *pensioni liquidate* nel corso del 2014, si registrano 619.494 nuove pensioni, con un decremento di 30.312 pensioni (-4,6%), rispetto alle 649.806 pensioni accolte e liquidate nel 2013.

Per le nuove liquidazioni si registra un decremento delle pensioni dei lavoratori dipendenti di 11.552 pensioni (-4,1%), delle pensioni degli artigiani 15.668 (-21,1%) e delle pensioni degli esercenti attività commerciali di 13.397 (-21,5%). Si registra, invece, un incremento di 7.468 delle pensioni erogate per conto dello Stato (+15,8%), delle pensioni del fondo pubblici statali CTPS di 6.332 (+11,7%), delle pensioni del fondo enti pubblici locali CPDEL di 6.096 (+ 19,2%) e dei parasubordinati per 2.846 pensioni (+ 9,3%).

*Il Segretario*  


Le *pensioni eliminate* nel 2014 sono state complessivamente 738.970 con una riduzione di 96.472 (-11,5%) rispetto alle 835.442 pensioni eliminate nel 2013.

Le eliminazioni hanno riguardato principalmente: le pensioni dei lavoratori dipendenti con una diminuzione di 53.490 (-11,5%), le pensioni erogate per conto dello Stato con una diminuzione di 15.525 (-15,8%) e le eliminazioni delle pensioni degli artigiani con una diminuzione di 7.026 (-11,9%).

Nella tabella che segue vengono evidenziati i dati relativi al **movimento delle pensioni** delle principali gestioni con le variazioni delle pensioni vigenti a fine esercizio 2014 rispetto ai dati del 2013.

Tabella 15 – Situazione Pensioni vigenti

GESTIONI E FONDI	PENSIONI VIGENTI 31/12/2013	PENSIONI LIQUIDATE 2013	PENSIONI ELIMINATE 2013	PENSIONI VIGENTI 31/12/2014	VARIAZIONE PENSIONI VIGENTI 2014 / 2013	
					N°	%
LAVORATORI DIPENDENTI	12.579.737	394.048	516.466	12.459.652	-120.085	-0,9
- di cui FPLD (al netto ex fondi)	8.851.081	265.367	408.496	8.707.952	-143.129	-1,6
- di cui ex INPDAP	2.812.575	102.333	76.109	2.838.799	26.224	0,9
- di cui ex ENPALS	54.545	1.713	n.d.	58.591	4.046	7,4
GESTIONE PARASUBORDINATI	301.840	33.292	4.055	331.077	29.237	9,7
GESTIONE ARTIGIANI	1.639.469	58.498	52.086	1.645.881	6.412	0,4
GESTIONE COMMERCianti	1.389.691	48.802	49.107	1.389.386	-305	-0,1
GESTIONE CD-CM	1.203.577	29.658	33.267	1.199.968	-3.609	-0,3
ALTRE GESTIONI	1.307.472	55.196	83.989	1.278.679	-28.793	-2,2
<b>TOTALE</b>	<b>18.421.786</b>	<b>619.494</b>	<b>738.970</b>	<b>18.304.643</b>	<b>-117.143</b>	<b>-0,6</b>

Nel Rendiconto generale 2014 il **numero degli iscritti** alle gestioni pensionistiche risulta essere pari a **22.067.086**, con un incremento di 142.821 unità rispetto ai 21.924.265 contribuenti del 2013 (0,7%).


L'andamento del numero degli iscritti delle varie gestioni è esposto nella

tabella 16, con le variazioni in termini assoluti e percentuali, rispetto ai dati consuntivi del 2013. I dati dei contribuenti al 31 dicembre sono estratti dagli archivi aggiornati e omogeneizzati, il dato relativo al numero dei contribuenti della gestione pubblica non è pienamente confrontabile con quello dell'anno 2013, in quanto sono state modificate alcune definizioni relative all'assicurato, infatti, per la prima volta, tra gli iscritti sono stati considerati anche i lavoratori a tempo determinato.

Tabella 16 - Andamento del numero degli iscritti ai Fondi / Gestioni

GESTIONI E FONDI	Consuntivo 2013	Consuntivo 2014	Variazioni assolute 2014/2013	Variazioni % 2014/2013
LAVORATORI DIPENDENTI	16.502.552	16.664.367	161.815	1,0
- di cui FPLD (al netto ex fondi)	12.744.650	12.734.300	-10.350	-0,1
- di cui ex INPDAP	3.039.536	3.225.629	186.093	6,1
- di cui ex ENPALS	272.166	262.717	-9.449	-3,4
GESTIONE PARASUBORDINATI*	976.900	1.020.000	43.100	4,4
GESTIONE ARTIGIANI	1.772.677	1.736.086	-36.591	-2,1
GESTIONE COMMERCianti	2.193.118	2.172.825	-20.293	-0,9
GESTIONE CD-CM	457.621	453.108	-4.513	-1,0
FONDO CLERO	19.420	18.896	-524	-2,7
FONDO ex SPORTASS	737	692	-45	-6,1
ASSICURAZIONI FACOLTATIVE	1.240	1.112	-128	-10,3
<b>TOTALE ISCRITTI</b>	<b>21.924.265</b>	<b>21.924.265</b>	<b>142.821</b>	<b>0,7</b>

\* Include anche i Contribuenti che versano in altra/e gestione/i.

Il Segretario  


Segue una tabella con il dettaglio del numero degli iscritti e delle pensioni relative alle singole contabilità separate, confluite nel FPLD.

Tabella 17 – Iscritti /Pensioni F.P.L.D.

FONDI	Consuntivo 2013		Consuntivo 2014	
	Iscritti	Pensioni	Iscritti	Pensioni
- EX FONDO TRASPORTI	104.600	108.411	104.160	106.655
- EX FONDO ELETTRICI	33.200	99.870	32.700	98.806
- EX FONDO TELEFONICI	46.700	73.169	46.350	73.551
- EX INPDAI	34.100	126.180	31.800	126.576
<b>TOTALE CONTABILITÀ SEPARATE</b>	<b>218.600</b>	<b>407.630</b>	<b>215.010</b>	<b>405.588</b>
<b>F.P.L.D.</b>	<b>12.744.650</b>	<b>8.851.081</b>	<b>12.734.300</b>	<b>8.707.952</b>
<b>TOTALE</b>	<b>12.963.250</b>	<b>9.258.711</b>	<b>12.949.310</b>	<b>9.113.540</b>



### **Andamento delle pensioni e sostenibilità della spesa pensionistica**

Per quanto riguarda l'andamento del numero degli iscritti e delle pensioni relative alle principali gestioni pensionistiche, si illustra di seguito il trend, per il periodo 2009/2014, del gettito contributivo e della spesa per prestazioni istituzionali, il rapporto tra il numero di iscritti e delle pensioni e dei contributi incassati rispetto alle prestazioni erogate.

Si fa presente che i dati relativi al numero di iscritti possono differire da quelli di precedenti documenti in quanto sono state aggiornate le modalità di lettura degli archivi amministrativi contenenti i dati dei contribuenti effettivi; si precisa, altresì, che i contributi sono comprensivi della quota di partecipazione degli iscritti e dei trasferimenti della GIAS, mentre le prestazioni pensionistiche sono rate lorde di pensione comprensive degli oneri pensionistici assistenziali a carico della GIAS.

Dall'analisi della tabella 18 si rileva per il Fondo pensioni lavoratori dipendenti una sostanziale stabilità del rapporto contributi/prestazioni che si attesta, nel 2014 a 0,77, mentre il rapporto tra iscritti/pensioni registra un lieve miglioramento passando dall'1,31 del 2009 all'1,42 del 2014.

Nella Gestione artigiani è in progressivo peggioramento sia il rapporto iscritti/pensioni (pari a 1,05 nel 2014), sia il rapporto contributi/prestazioni che si attesta a 0,59 nel 2014 (era pari a 0,67 nel 2009).

La Gestione commercianti mantiene entrambi i rapporti sostanzialmente stabili: il rapporto iscritti/pensioni è pari a 1,56, mentre il rapporto contributi/prestazioni risulta pari a 0,92.

Per quanto riguarda la Gestione coltivatori diretti, coloni e mezzadri occorre rilevare un progressivo deterioramento del rapporto iscritti/pensioni che nel 2014 risulta pari a 0,38 (era di 0,41 nel 2009), mentre il rapporto contributi/prestazioni si mantiene stabile ad un livello piuttosto basso pari a 0,18.

Per il Fondo volo si registra un trend decrescente del rapporto iscritti/pensioni, 1,46 nel 2014 rispetto a 2,22 nel 2009, mentre il rapporto contributi/prestazioni ha un andamento altalenante nel periodo di riferimento e si attesta, nel 2014, a 0,38 (era di 0,70 nel 2011).

*Il Segretario*  
*Caselli*

Tabella 18 – Rapporto iscritti/pensioni e contributi/prestazioni (in mln di euro)

Anno	Contributi		Pensioni		Rapporto Isritti Pensioni	Rapporto Contributi Prestazioni
	Isritti	Importo	Numero	Importo		
<b>FONDO PENSIONE LAVORATORI DIPENDENTI</b>						
2009	12.921.300	99.479	9.841.785	127.177	1,31	0,78
2010	12.948.000	101.423	9.724.264	129.707	1,33	0,78
2011	13.088.000	104.688	9.587.550	131.734	1,37	0,79
2012	13.047.600	105.485	9.399.619	133.196	1,39	0,79
2013	12.963.250	106.792	9.258.711	137.222	1,40	0,78
2014	12.950.310	106.138	9.113.540	137.578	1,42	0,77
<b>GESTIONE ARTIGIANI</b>						
2009	1.866.585	7.955	1.568.633	11.800	1,19	0,67
2010	1.857.894	7.418	1.597.186	12.250	1,16	0,61
2011	1.849.827	7.644	1.618.276	12.727	1,14	0,60
2012	1.817.900	8.119	1.624.415	13.086	1,12	0,62
2013	1.772.677	8.114	1.639.469	13.592	1,08	0,60
2014	1.736.086	8.221	1.645.881	13.800	1,05	0,59
<b>GESTIONE COMMERCIANTI</b>						
2009	2.101.603	8.683	1.344.720	9.588	1,56	0,91
2010	2.127.467	8.510	1.374.824	9.945	1,55	0,86
2011	2.156.669	9.152	1.378.068	10.246	1,56	0,89
2012	2.178.319	9.701	1.381.313	10.500	1,58	0,92
2013	2.193.118	9.933	1.389.691	10.867	1,58	0,91
2014	2.172.825	10.170	1.389.386	10.994	1,56	0,92
<b>Gestione Coltivatori diretti</b>						
2009	474.500	1.042	1.170.469	6.273	0,41	0,17
2010	468.800	1.059	1.188.095	6.391	0,40	0,17
2011	463.300	1.072	1.202.659	6.473	0,39	0,17
2012	459.761	1.133	1.200.308	6.592	0,38	0,17
2013	457.261	1.165	1.203.577	6.773	0,38	0,17
2014	453.108	1.217	1.199.968	6.776	0,38	0,18
<b>FONDO VOLO</b>						
2009	13.339	119	5.997	275	2,22	0,43
2010	12.106	134	6.144	275	1,97	0,49
2011	11.689	198	6.214	282	1,88	0,70
2012	12.494	177	6.382	299	1,96	0,59
2013	9.596	148	6.436	302	1,49	0,49
2014	9.610	116	6.593	304	1,46	0,38
<b>EX INPDAP</b>						
2012	3.104.027	56.374	2.812.711	63.194	1,10	0,89
2013	3.039.536	55.687	2.812.575	64.503	1,08	0,87
2014	3.225.629	55.571	2.838.799	65.193	1,13	0,85
<b>EX ENPALS</b>						
2012	291.546	1.167	55.841	935	5,22	1,25
2013	272.166	1.161	54.545	943	4,99	1,23
2014	262.717	1.123	58.591	950	4,48	1,18

La gestione ex INPDAP presenta per l'anno 2014 un miglioramento del rapporto iscritti/pensioni, pari a 1,13, mentre peggiora il rapporto contributi/prestazioni, pari a 0,85. Occorre tuttavia considerare che nel 2014 sono state modificate le modalità di definizione relative all'assicurato in quanto, per la prima volta, sono stati considerati tra gli iscritti anche i lavoratori a tempo determinato.

Anche la gestione ex ENPALS presenta un lieve peggioramento del rapporto iscritti/pensioni e contributi/prestazioni, tuttavia occorre rilevare che si tratta di rapporti entrambi positivi, attestandosi il primo a 4,48 ed il secondo a 1,18.

*Il Segretario*  
*Carpi*

## **Il Bilancio per Missioni e Programmi**

In linea con le indicazioni del Consiglio di Indirizzo e Vigilanza, per la prima volta è stato predisposto un bilancio per missioni e programmi in sede di consuntivo 2014. L'Istituto al fine di dare attuazione al processo di armonizzare dei bilanci delle pubbliche amministrazioni (in osservanza del D.Lgs. n. 91/2011), fin dal 2009 ha elaborato tale rappresentazione contabile in via sperimentale e come bilancio parallelo al bilancio preventivo ufficiale, in analogia a quanto avviene per il Bilancio dello Stato.

Obiettivo del predetto bilancio è quello di evidenziare la relazione esistente tra le risorse stanziare e le finalità perseguite dall'azione amministrativa spostando, quindi, l'attenzione dal soggetto che gestisce le risorse alle finalità a cui tali risorse sono destinate.

Il Bilancio per missioni e programmi viene elaborato sulla base delle disposizioni del Ministero dell'economia e delle finanze (MEF), Circolare n. 31 del 14 novembre 2008; con successivo decreto del 12 dicembre 2012 del Presidente del consiglio dei ministri è stata adottata la definitiva classificazione delle missioni del Bilancio dello Stato, che costituisce anche la base per un'uniforme classificazione delle missioni per tutte le pubbliche amministrazioni.

L'Istituto, in ottemperanza a quanto previsto dagli allegati n. 1 del suddetto DPCM e n. 6 del DM del 1 ottobre 2013, ha proceduto alla riformulazione delle missioni in: Missione politiche previdenziali, Missione diritti sociali, politiche sociali e famiglia, Missione politiche per il lavoro e Missione servizi istituzionali e generali.

Per l'esatta definizione dei programmi si dovrà tener conto, insieme ai Ministeri vigilanti, della specificità dell'Ente e delle attività e funzioni svolte dallo stesso in ambito economico e sociale.

Tabella 19 – Bilancio per Missioni e Programmi - Entrate - in mln di €

ENTRATE	PREVISIONI DI COMPETENZA 2015	PREVISIONI DI CASSA 2015
Entrate correnti	314.528	301.744
Entrate in conto capitale	49.064	49.030
Entrate per Partite di giro	60.381	60.280
<b>Totale Entrate</b>	<b>423.973</b>	<b>411.054</b>
<b>Finanziamenti per Missioni e Programmi</b>		
<b>1. Missione politiche previdenziali</b>	<b>262.625</b>	<b>252.617</b>
Entrate correnti:	219.065	209.057
- Entrate contributive	195.191	186.936
- Trasferimenti correnti	21.764	20.207
- Altre entrate	2.110	1.914
Entrate in conto capitale:	43.560	43.560
- Alienazione Beni Patrimoniali e Riscossione Crediti	2.798	2.798
- Accensione di prestiti	19.064	19.064
- Trasferimenti in conto capitale	21.698	21.698
<b>2. Missione diritti sociali, politiche sociali e famiglia</b>	<b>56.840</b>	<b>56.926</b>
Entrate correnti:	56.840	56.926
- Trasferimenti correnti	56.527	56.673
- Altre entrate	313	253
<b>3. Missione politiche per il lavoro</b>	<b>37.512</b>	<b>34.727</b>
Entrate correnti:	37.512	34.727
- Entrate contributive	16.271	15.559
- Trasferimenti correnti	20.217	18.287
- Altre entrate	1.024	881
<b>4. Finanziamenti non attribuibili direttamente alle varie missioni</b>	<b>66.997</b>	<b>66.784</b>
Entrate correnti:	1.112	1.034
- Trasferimenti correnti	225	244
- Altre entrate	887	790
Entrate in conto capitale:	5.504	5.470
- Alienazione beni patrimoniali e riscossione crediti	5.181	5.147
- Trasferimenti in conto capitale	11	11
- Accensione prestiti	312	312
Entrate per partite di giro:	60.381	60.280
<b>TOTALE ENTRATE</b>	<b>423.973</b>	<b>411.054</b>

Tabella 20 – Bilancio per Missioni e Programmi - Uscite - in mln di €

USCITE	PREVISIONI DI COMPETENZA	PREVISIONI DI CASSA
	2015	2015
Uscite correnti	321.206	319.541
Uscite in conto capitale	49.394	30.571
Uscite per Partite di giro	60.381	60.167
<b>Totale Uscite</b>	<b>430.981</b>	<b>410.279</b>
<b>Uscite per Missioni e Programmi</b>		
<b>1. Missione politiche previdenziali</b>	<b>254.806</b>	<b>235.251</b>
Uscite correnti:	231.454	230.915
- Funzionamento	998	980
- Interventi diversi	230.456	229.935
Uscite in conto capitale:	21.936	2.982
- Investimenti	2872	2.982
- Oneri comuni	19.064	0
Uscite per partite di giro:	1.416	1.354
<b>2. Missione diritti sociali, politiche sociali e famiglia</b>	<b>55.609</b>	<b>55.297</b>
Uscite correnti:	55.606	55.290
- Funzionamento	41	41
- Interventi diversi	55.565	55.249
Uscite in conto capitale:	3	7
- Investimenti	3	7
<b>3. Missione politiche per il lavoro</b>	<b>36.183</b>	<b>35.349</b>
Uscite correnti:	30.825	29.927
- Funzionamento	345	340
- Interventi diversi	30.480	29.587
Uscite in conto capitale:	26	62
- Investimenti	26	62
Uscite per partite di giro:	5.332	5.360
<b>4. Missione Servizi Generali ed Istituzionali (suddivisa in Programmi)</b>	<b>84.383</b>	<b>84.383</b>
Uscite correnti:	0	0
- Interventi diversi	0	0
Uscite per partite di giro:	206	196
Programma indirizzo politico	23	24
Uscite correnti:	22	21
- Funzionamento	21	20
- Interventi diversi	1	1
Uscite in conto capitale:	1	3
- Investimenti	1	3
<b>4b. Programma gestione del personale e della formazione</b>	<b>912</b>	<b>924</b>
Uscite correnti:	481	478
- Funzionamento	146	143
- Interventi diversi	21	21
- Trattamenti di quiescenza	314	314
Uscite in conto capitale:	300	317
- Investimenti	300	317
Uscite per partite di giro:	131	129
<b>4c. Programma gestione approvvigionamenti e patrimonio</b>	<b>1.904</b>	<b>1.978</b>
Uscite correnti:	242	325
- Funzionamento	158	151
- Interventi diversi	84	174
Uscite in conto capitale:	1.662	1.653
- Investimenti	1.662	1.653
<b>4d. Programma servizi informatici</b>	<b>136</b>	<b>140</b>
Uscite correnti:	129	122
- Funzionamento	129	122
Uscite in conto capitale:	7	18
- Investimenti	7	18
<b>4e. Programma altri servizi e affari generali</b>	<b>81.202</b>	<b>81.121</b>
Uscite correnti:	2.447	2.463
- Funzionamento	626	615
- Interventi diversi	1.821	1.848
Uscite in conto capitale:	25.459	25.529
- Investimenti	3.730	3.800
- Oneri Comuni	21.729	21.729
Uscite per partite di giro:	53.296	53.128
<b>TOTALE USCITE</b>	<b>430.982</b>	<b>410.281</b>

**INCIDENZA SUL PIL DELLA SPESA PENSIONISTICA**

Per comprendere meglio quanto incide sul PIL la spesa per prestazioni, così come suddivisa nel Bilancio per missioni e programmi, nella seguente tabella viene indicata l'incidenza percentuale delle missioni distinte per Missione politiche previdenziali, Missione diritti sociali, politiche sociali e famiglia e Missione politiche per il lavoro.

Il PIL dell'anno 2014 è quello previsto nel "Documento di Economia e Finanza 2015" del 10 aprile 2015 ed è pari a 1.616.048 mln.

Tabella 21 – Incidenza spesa per prestazioni sul PIL (in mln di €)

MISSIONI	COMPETENZA	INCIDENZA PERCENTUALE SUL PIL
Missione Politiche previdenziali	254.806	15,7%
Missione Diritti sociali, politiche sociali e famiglia	55.609	3,4%
Missione Politiche per il lavoro	36.183	2,2%
<b>TOTALE</b>	<b>346.598</b>	<b>21,4%</b>

## **Considerazioni finali**

Dall'esame del Rendiconto generale l'anno 2014 effettuato dalla Commissione Economico Finanziaria nel corso dei lavori istruttori, sono emerse alcune riflessioni su specifiche tematiche.

### **Effetti della Legge di Stabilità 2014 sul bilancio dell'Istituto**

L'art.1, comma 5, della legge 27 dicembre 2013, n.147 (legge di stabilità 2014) ha disposto, tra l'altro, che le anticipazioni di bilancio concesse all'ex Inpdap, al fine di garantire il pagamento delle prestazioni erogate negli esercizi pregressi al 2012, si intendono effettuate a titolo definitivo. In applicazione della suddetta normativa si è proceduto all'accertamento del credito nei confronti dello Stato per 21.698 milioni di euro ed è stato contestualmente azzerato il debito esistente in contropartita per il medesimo ammontare: il patrimonio netto dell'ex Inpdap e di conseguenza il patrimonio netto dell'Inps registra nel 2014 un incremento di 21.698 milioni di euro. Tale operazione, da un punto di vista contabile, non ha avuto effetti né sulla situazione amministrativa, né sulla cassa poiché si è registrato il trasferimento solo sul patrimonio netto e non sul risultato d'esercizio. Inoltre, poiché l'ente soppresso non aveva registrato il debito verso lo Stato come residuo passivo, l'operazione ha comportato un sostanziale riallineamento tra l'ammontare dei residui iscritti nel rendiconto finanziario e l'ammontare dei debiti presenti nello Stato patrimoniale.

Le misure previste nella suddetta legge di stabilità, in linea con gli auspici del CIV, hanno consentito, inoltre, di trovare un'adeguata soluzione anche al deficit strutturale della CTPS, la cassa dei trattamenti pensionistici statali. Nel consuntivo 2014, si è potuto chiudere la cassa in pareggio, questo perché il MEF, in via interpretativa, ha stabilito che, in sede di predisposizione di consuntivo, l'Istituto poteva azzerare il debito nei confronti dello Stato relativamente alla partita delle anticipazioni di bilancio concesse per il pagamento delle pensioni agli statali.

Permane, invece, il deficit della CPDEL, la cassa per le pensioni ai dipendenti degli enti locali, che nel 2014 risulta pari a circa cinque



miliardi di euro. Tale gestione ha fatto registrare negli ultimi anni disavanzi economici e patrimoniali in progressivo deterioramento a causa della contrazione delle entrate contributive, determinata dal blocco del turn-over operante nel pubblico impiego, a cui si contrappone il continuo aumento delle uscite per prestazioni istituzionali.

Per tale cassa, quindi, si attendono interventi legislativi che individuino opportune fonti di copertura.

### **Gestioni amministrate**

La maggior parte delle Gestioni previdenziali amministrate dall'INPS, ad eccezione della gestione dei parasubordinati e della gestione ex ENPALS, presentano deficit economici e patrimoniali anche di consistente entità; le criticità maggiori si rilevano nel FPLD ed in particolare nei risultati di bilancio delle separate evidenze contabili (con maggior riferimento all'ex INPDAI), nelle Gestioni CD/CM e Artigiani, ed infine nella Gestione ex INPDAP.

### **Residui attivi e passivi**

Con riferimento alla notevole consistenza dei residui attivi e passivi, il CIV ribadisce, come già sottolineato nei precedenti referti e come raccomandato anche dal Collegio dei Sindaci, la necessità di un puntuale monitoraggio dei residui attivi e passivi al fine di perseguire da un lato il graduale smaltimento dei residui passivi e dall'altro l'adozione dei necessari atti interruttivi della prescrizione per quelli attivi.

A tale riguardo il CIV prende atto che a partire dal rendiconto 2014, in attuazione delle vigenti disposizioni regolamentari, la rappresentazione della gestione dei residui è stata effettuata distintamente per esercizio di provenienza e per capitolo.

Nell'anno 2014 il tasso di accumulazione sia dei residui attivi che di quelli passivi registra un peggioramento rispetto all'esercizio precedente: i residui attivi risultano pari, a fine 2014, a 144.255 mln di euro con un incremento di 11.650 (+8,8%) a fronte dei 32.606 mln di euro del 2013, mentre i residui passivi risultano pari a 133.947 mln di euro con un incremento di 20.570 mln (+18,1%) rispetto ai 113.377 mln del 2013.

L'importo dei residui attivi tiene conto dell'operazione di eliminazione

*Il Segretario*  


dei residui che è stata effettuata per partite creditorie per le quali si sono verificate situazioni di irrecuperabilità o di insussistenza del credito (deliberazione del Consiglio di Indirizzo e Vigilanza n.10 del 7 luglio 2015).

Considerato il permanere delle criticità connesse con l'incremento della massa dei residui, il CIV ritiene necessario verificare i criteri fissati per la loro iscrizione in bilancio nonché la sussistenza dei presupposti giuridici e contabili che ne giustificano il mantenimento.

### **Spese di Funzionamento**

Le disposizioni normative in tema di *spending review* hanno imposto all'Istituto l'adozione di misure di contenimento delle spese che hanno inciso significativamente sul bilancio dell'Istituto, l'importo versato al bilancio dello Stato è risultato pari, per l'anno 2014, a 622 mln di euro. Le riduzioni più significative hanno riguardato: le spese per i servizi tecnologici, le spese per il personale, le spese per i fitti passivi pagati dall'Istituto, i servizi svolti da altri enti ed organismi nazionali per l'erogazione delle prestazioni.

Il CIV, nel rilevare che l'adozione di misure di razionalizzazione e riduzione delle spese di funzionamento imposte dal legislatore hanno comportato risparmi progressivamente crescenti (si è passati da 260 milioni del 2012 a 622 milioni del 2014), ritiene necessario un intervento normativo diretto a realizzare una consistente riduzione delle predette misure al fine di evitare di compromettere la funzionalità dell'Istituto e, quindi, la sua capacità di erogare servizi.

\*\*\*\*\*

Tutto ciò premesso e tenuto conto:

- della documentazione che costituisce il Rendiconto generale 2014, in particolare della relazione del Direttore generale e della relazione sulla gestione del Presidente, cui si rimanda per un esame più analitico;
- della relazione del Collegio dei Sindaci e delle loro considerazioni finali;

➤ delle considerazioni conclusive contenute nella presente Relazione,  
è stato predisposto l'allegato schema di deliberazione.

*Il Segretario*  
*Caputi*



Doc. N° 81

BILANCIO CONSUNTIVO ANNO 2014

**INPS**

Istituto Nazionale Previdenza Sociale



**BILANCIO CONSUNTIVO  
ANNO 2014**

**RELAZIONE SULLA GESTIONE**



BILANCIO CONSUNTIVO ANNO 2014

## INDICE

<i>Premessa</i>	4
-----------------	---

### Parte Prima

#### SINTESI DEI RISULTATI

1 Sintesi dei risultati della Gestione Generale	8
2 Risultati delle Gestioni e Fondi amministrati	11
3 Andamento della spesa pensionistica ed incidenza sul PIL	16

### Parte Seconda

#### IL QUADRO NORMATIVO E MACROECONOMICO DI RIFERIMENTO

1 Il quadro di riferimento normativo	18
2 Il quadro di riferimento macroeconomico	20

### Parte Terza

#### L'ANDAMENTO DEL NUMERO DELLE PENSIONI, DEGLI ISCRITTI E L'ANDAMENTO DEGLI ONERI NON PREVIDENZIALI

1 L'andamento del numero delle pensioni	30
2 L'andamento del numero dei contribuenti	40
3 L'andamento degli oneri non previdenziali	43
3.1 Gli oneri non previdenziali	43
3.2 La copertura degli oneri e i trasferimenti dallo Stato	44



BILANCIO CONSUNTIVO ANNO 2014

**Parte Quarta****LA GESTIONE FINANZIARIA**

1	I Residui e la Situazione amministrativa	50
2	La Gestione di competenza finanziaria	52
2.1	Le entrate	54
2.2	Le uscite	58
2.3	Le spese di funzionamento ed i costi di gestione	62
3	La Gestione di cassa	65
3.1	Le riscossioni	66
3.2	I pagamenti	66

**Parte Quinta****LA GESTIONE ECONOMICO-PATRIMONIALE**

1	Il Conto economico generale	70
2	La Situazione patrimoniale generale	70
2.1	Il patrimonio netto	70
2.2	Le attività	72
2.3	Le passività	76

**Parte Sesta****I FATTI DI RILIEVO AVVENUTI DOPO LA CHIUSURA  
DELL'ESERCIZIO E L'EVOLUZIONE PREVEDIBILE DELLA GESTIONE**

1	I fatti di rilievo avvenuti dopo la chiusura dell'esercizio	77
2	L'evoluzione prevedibile della gestione	81



BILANCIO CONSUNTIVO ANNO 2014

## PREMESSA

Con decreto del Presidente della Repubblica del 16 febbraio 2015 il Prof. Tito Boeri è stato nominato, per la durata di un quadriennio, Presidente dell'Istituto Nazionale della Previdenza Sociale (INPS).

Con decreto-legge 31 maggio 2010, n. 78 (art.7, comma 8), sono state devolute al Presidente le competenze attribuite al Consiglio di Amministrazione dalle disposizioni contenute nel decreto del Presidente della Repubblica 30 aprile 1970, n. 639, nella legge 9 marzo 1989, n. 88, nel decreto legislativo 30 giugno 1994, n. 479, nel decreto del Presidente della Repubblica 24 settembre 1997, n. 366 e da qualunque altra norma riguardante gli Enti pubblici di previdenza ed assistenza di cui all'art. 1, comma 1, del decreto legislativo 30 giugno 1994, n. 479. Le suddette competenze sono esercitate dal Presidente con proprie determinazioni.

Per effetto delle predette disposizioni, la relazione sulla gestione, allegata al Rendiconto Generale dell'INPS per l'anno 2014, è presentata dal Presidente dell'Istituto.

La Relazione sulla Gestione, in conformità alle disposizioni del vigente Regolamento di amministrazione e contabilità dell'INPS, approvato dal Consiglio di Amministrazione con deliberazione n. 172 del 18 maggio 2005, viene redatta nel rispetto dell'art. 2428 del Codice Civile, in quanto applicabile, ed in particolare, ai sensi dell'art. 44 del Regolamento di amministrazione e contabilità, deve:

- illustrare l'andamento della gestione nel suo complesso;
- evidenziare i costi sostenuti ed i risultati conseguiti per ciascun servizio, programma e progetto, in relazione agli obiettivi del programma pluriennale;
- fornire notizie sui principali avvenimenti accaduti dopo la chiusura dell'esercizio.

Ciò premesso, si precisa che nella presente Relazione si espone l'andamento della gestione nel suo complesso e si evidenziano i fatti di maggior rilievo accaduti dopo la chiusura dell'esercizio rinviando, per tutte le altre informazioni, alla relazione del Direttore Generale, inclusa la nota integrativa, che accompagna il bilancio e, per quanto attiene a una più dettagliata evidenziazione dei costi sostenuti e i risultati conseguiti per ciascun servizio, programma e progetto, alla Determinazione presidenziale n. 22 del 23 aprile 2015, *Verifica di budget al 31 dicembre 2014*.





BILANCIO CONSUNTIVO ANNO 2014

Con riferimento ai risultati principali dell'esercizio 2014, assume particolare rilievo e merita subito un chiarimento la circostanza per cui non vi è immediata corrispondenza tra il risultato di esercizio e la variazione di consistenza del patrimonio netto da inizio a fine esercizio.

Infatti, a fronte di un risultato economico negativo di 12.485 milioni di euro (stabile rispetto al risultato del 2013 di -12.846 milioni), il patrimonio netto evidenzia, rispetto al valore di inizio esercizio, non una riduzione bensì un incremento di 9.379 milioni, passando da 9.028 a 18.407 milioni di euro.

Ciò discende principalmente dagli effetti del trasferimento all'Inps, a titolo definitivo, delle anticipazioni di bilancio (ex art. 35 della legge n. 448/1998) concesse dallo Stato all'ex Inpdap fino all'esercizio 2011, per complessivi 21.698 milioni di euro.

Tale trasferimento è previsto dall'articolo 1, comma 5, della Legge di Stabilità 2014 (Legge 27 dicembre 2013, n. 147).

Poiché la misura legislativa ha il fine di sostanziale neutralizzazione di pregresse passività patrimoniali ex INPDAP, precedenti l'incorporazione nell'Istituto, si è ritenuto appropriato e corretto, dal punto di vista contabile, registrare gli effetti del trasferimento da parte dello Stato solo sul patrimonio netto e non sul risultato di esercizio.

Si osservi anche che, poiché il debito verso lo Stato non era stato registrato come residuo passivo dall'Ente soppresso, l'operazione comporta un sostanziale riallineamento tra l'ammontare dei residui passivi iscritti nel rendiconto finanziario e l'ammontare dei debiti presenti nello Stato patrimoniale.

Pertanto, migliora il patrimonio netto dell'Istituto, mentre non si hanno effetti né sulla situazione amministrativa, né sulla cassa.

La riconciliazione tra risultato di esercizio e variazione patrimoniale 2014 passa quindi per il ripianamento delle pregresse passività ex Inpdap, come di seguito esposto.



BILANCIO CONSUNTIVO ANNO 2014

Gestione economica patrimoniale			
	Rendiconto 2014	Rendiconto 2013	Differenze Rendiconto 2014/2013
Situazione patrimoniale netta all'inizio dell'esercizio	9.028	21.875	-12.846
Valore della produzione	303.036	301.858	1.178
Costo della produzione	-315.720	-315.390	-330
Altri proventi ed oneri	199	686	-487
Risultato di esercizio	-12.485	-12.846	361
Contributo per ripiano disavanzi	21.698	0	21.698
Costituzione riserva Fondo solidarietà residuale	166	0	166
Situazione patrimoniale netta alla fine dell'esercizio	18.407	9.028	9.379
<b>Avanzo di amministrazione alla fine dell'esercizio 2014 - Rendiconto 2014</b>			<b>35.743</b>
<b>Avanzo di amministrazione alla fine dell'esercizio 2013 - Rendiconto 2013</b>			<b>43.890</b>

La tabella di cui sopra evidenzia che, partendo dal risultato di esercizio, per far quadrare perfettamente la variazione patrimoniale da inizio a fine esercizio 2014, occorre considerare, oltre che il trasferimento statale per ripianamento delle passività ex Inpdap, anche 166 milioni di euro, connessi ad un'ulteriore novità del 2014.

Si tratta della costituzione del Fondo di solidarietà residuale (avvenuta con Decreto 7 febbraio 2014, n. 79141 del Ministero del lavoro e delle politiche sociali), previsto dall'articolo 3, comma 19, della legge 28 giugno 2012, n. 92 e finalizzato ad assicurare tutela, in costanza di rapporto di lavoro, nei casi di riduzione o sospensione dell'attività lavorativa, ai lavoratori dipendenti dalle imprese appartenenti ai settori non rientranti nel campo di applicazione della normativa in materia d'integrazione salariale, ovvero che siano esclusi dal campo di applicazione del fondo di settore.

Va poi aggiunto che, a completamento dell'attuazione delle citate disposizioni della legge di stabilità per il 2014, nel corso del 2015 sono stati introitati ulteriori 3.500 milioni di euro, corrispondenti al debito verso lo Stato per anticipazioni di tesoreria all'ex Inpdap, a seguito dell'avvenuto stanziamento delle somme occorrenti nel bilancio dello Stato ai sensi dell'articolo 49, comma 2, del decreto-legge n. 66/2014, convertito dalla legge n. 89/2014.

Continua, invece, a rimanere irrisolta la questione della gestione CPDEL, anch'essa pervenuta in Inps dall'ex Inpdap e che continua a pesare sulla gestione dell'Istituto con un risultato economico negativo dell'ordine di 5-6 miliardi di euro all'anno (5.357 milioni nel 2014).



BILANCIO CONSUNTIVO ANNO 2014

Va infine rilevato che i principali risultati della gestione finanziaria, di cassa ed economico-patrimoniale sono sostanzialmente in linea con quelli delle previsioni formulate in sede di assestamento del bilancio di previsione per il 2014.



BILANCIO CONSUNTIVO ANNO 2014

**PARTE PRIMA****SINTESI DEI RISULTATI****1. SINTESI DEI RISULTATI DELLA GESTIONE GENERALE****Risultato economico di esercizio – anno 2014**  
in milioni di euro

<b>Valore della produzione (A)</b>	<b>303.036</b>
<b>Costo della produzione (B)</b>	<b>-315.720</b>
<b>Differenza (A) – (B)</b>	<b>-12.684</b>
<b>Proventi ed oneri finanziari</b>	<b>427</b>
<b>Rettifiche di valore di attività finanziarie</b>	<b>-1</b>
<b>Proventi ed oneri straordinari</b>	<b>16</b>
<b>Imposte dell'esercizio</b>	<b>-243</b>
<b>Risultato economico</b>	<b>-12.485</b>

**Patrimonio netto al 31/12/2014**  
in milioni di euro

<b>Totale attivo</b>	<b>167.681</b>
<b>Totale passivo</b>	<b>149.274</b>
<b>Patrimonio netto</b>	<b>18.407</b>



BILANCIO CONSUNTIVO ANNO 2014

**Risultato della gestione di competenza finanziaria- anno 2014**  
in milioni di euro

<b>A G G R E G A T I</b>	<b>ENTRATE</b>	<b>USCITE</b>
- correnti	<b>314.529</b>	<b>321.207</b>
- in conto capitale	<b>49.065</b>	<b>49.394</b>
- per partite di giro	<b>60.381</b>	<b>60.381</b>
<b>TOTALE</b>	<b>423.975</b>	<b>430.982</b>
<b>AVANZO (+) DISAVANZO (-) FINANZIARIO</b>		<b>-7.007</b>

**Risultato della gestione di cassa - anno 2014**  
in milioni di euro

<b>A G G R E G A T I</b>	<b>RISCOSSIONI</b>	<b>PAGAMENTI</b>
- correnti	<b>301.745</b>	<b>319.541</b>
- in conto capitale	<b>49.030</b>	<b>30.572</b>
- per partite di giro	<b>60.280</b>	<b>60.168</b>
<b>TOTALE</b>	<b>411.055</b>	<b>410.281</b>
<b>AVANZO (+) DISAVANZO (-) FINANZIARIO</b>		<b>774</b>

**Situazione Amministrativa - anno 2014**  
in milioni di euro

<b>Consistenza di cassa alla fine dell'esercizio 2014</b>	<b>25.435</b>
<b>Residui attivi</b>	<b><u>144.255</u></b>
<b>Residui passivi</b>	<b><u>133.947</u></b>
<b>Situazione amministrativa al 31/12/2014</b>	<b>35.743</b>



BILANCIO CONSUNTIVO ANNO 2014

I dati per l'anno 2014 si riassumono nei valori di seguito indicati, posti a confronto con i risultati consuntivi dell'anno 2013 (cfr. Tabella n. 1.1.).

**Tabella n. 1.1. - INPS - ANDAMENTO DELLA GESTIONE GENERALE**

in milioni di euro

AGGREGATI	2013 CONSUNTIVO	2014 CONSUNTIVO	Variazioni rispetto al consuntivo 2013
<b>GESTIONE ECONOMICO-PATRIMONIALE</b>			
1. Risultato economico di esercizio	-12.846	-12.485	361
2. Patrimonio netto al 31 dicembre	9.028	18.407	9.379
<b>GESTIONE FINANZIARIA DI COMPETENZA</b>			
1. Risultato di parte corrente	-8.799	-6.678	2.121
2. Risultato in conto capitale	75	-329	-404
3. Avanzo (+) Disavanzo (-) complessivo	-8.724	-7.007	1.717
4. Entrate contributive	210.141	211.462	1.321
5. Trasferimenti da bilancio dello Stato	99.076	98.440	-636
6. Uscite per prestazioni istituzionali	303.464	303.401	-63
<b>GESTIONE FINANZIARIA DI CASSA</b>			
1. Anticipazioni di cassa	17.005	19.064	2.059
2. Apporti complessivi dello Stato	112.526	114.331	1.805
3. Aumento (-) Diminuzione (+) disponibilità liquide	2.296	-774	-3.070
4. Differenziale di cassa	19.301	18.290	-1.011

I risultati della gestione 2014 si sintetizzano nei seguenti dati di bilancio:

- un disavanzo economico di esercizio di -12.485 milioni di euro con un decremento di 361 milioni di euro rispetto al disavanzo di 12.846 milioni dell'anno 2013;
- un patrimonio netto di 18.407 milioni di euro rispetto a quello di 9.028 milioni dell'anno 2013, con un incremento di 9.379 milioni dovuto al predetto risultato economico d'esercizio negativo e al contributo per il ripianamento al disavanzo delle gestione ex INPDAP per 21.698 milioni ex articolo 1, comma 5, della legge n.147/2013 nonché della costituzione della riserva patrimoniale per 166 milioni del Fondo di solidarietà residuale.



BILANCIO CONSUNTIVO ANNO 2014

- un disavanzo finanziario di parte corrente di 6.678 milioni di euro con un decremento di 2.121 milioni di euro rispetto al disavanzo di 8.799 milioni dell'anno 2013;
- un disavanzo finanziario complessivo di 7.007 milioni di euro con un decremento di 1.717 milioni rispetto al disavanzo di 8.724 milioni dell'anno 2013;
- un differenziale di cassa di 18.290 milioni (19.301 nel 2013) coperto per 19.064 milioni con le anticipazioni dello Stato con conseguente aumento delle disponibilità liquide per 774 milioni;
- un avanzo di amministrazione di 35.743 milioni di euro rispetto all'avanzo di 43.890 milioni dell'anno 2013.

## 2. RISULTATI DELLE GESTIONI E FONDI AMMINISTRATI

In presenza del pareggio del conto economico e della situazione patrimoniale della "Gestione degli interventi assistenziali e di sostegno alle gestioni previdenziali" e della "Gestione degli invalidi civili":

- alla formazione del risultato economico dell'esercizio 2014 dell'Istituto di -12.485 milioni di euro (*cfr. Tabella n. 1.2.*), concorre:
  - il risultato economico negativo di 5.148 milioni del Comparto dei fondi pensione dei lavoratori dipendenti (somma algebrica di 2.715 milioni di risultati economici positivi e di 7.863 milioni di risultati economici negativi);
  - il risultato economico negativo di 7.338 milioni di tutte le altre Gestioni previdenziali complessivamente considerate (somma algebrica di 7.998 milioni di risultati economici positivi e di 15.336 milioni di risultati economici negativi).
- alla formazione del patrimonio netto dell'Istituto alla fine del 2014 di 18.407 milioni di euro (*cfr. Tabella n. 1.2.*), concorre:
  - il patrimonio netto di 53.538 milioni del Comparto dei fondi pensione dei lavoratori dipendenti (somma algebrica di 183.726 milioni di patrimoni netti e di 130.188 milioni di deficit patrimoniali netti);



BILANCIO CONSUNTIVO ANNO 2014

- il deficit patrimoniale netto di 35.131 milioni di tutte le altre Gestioni previdenziali complessivamente considerate (somma algebrica di 104.265 milioni di patrimoni netti e di 139.396 milioni di deficit patrimoniali netti).

In relazione ai risultati delle singole gestioni si forniscono le seguenti informazioni.

Il Comparto dei fondi dei lavoratori dipendenti (*cf. Tabella n. 1.3.*) chiude il conto economico con un risultato economico di esercizio negativo di 5.148 milioni di euro, rispetto ad un risultato negativo di 2.041 milioni dell'anno 2013, quale somma tra:

- 7.378 milioni di risultato economico negativo, rispetto al disavanzo di 3.738 milioni del 2013, determinato dalla somma algebrica del risultato positivo del Fondo pensioni lavoratori dipendenti (485 milioni) e quello negativo delle separate contabilità dei soppressi Fondi Trasporti (-1.018 milioni), Elettrici (-1.982 milioni), Telefonici (-1.093 milioni) ed INPDAI (-3.770 milioni);
- 2.230 milioni di avanzo della Gestione prestazioni temporanee ai lavoratori dipendenti, rispetto all'avanzo di 1.697 milioni del 2013.

Il medesimo comparto espone un patrimonio netto di 53.538 milioni di euro, quale differenza tra:

- 130.188 milioni di deficit complessivo netto del Fondo pensioni lavoratori dipendenti (-47.586 milioni) e delle separate contabilità dei soppressi Fondi Trasporti (-18.921 milioni), Elettrici (-28.002 milioni), Telefonici (-5.466 milioni) ed ex INPDAI (-30.213 milioni). Il deficit complessivo delle separate contabilità (-82.602 milioni) rappresenta il 63,4% del deficit complessivo del FPLD;
- 183.726 milioni di patrimonio netto della Gestione prestazioni temporanee ai lavoratori dipendenti.





BILANCIO CONSUNTIVO ANNO 2014

**Tabella n. 1.2. - ANDAMENTO ECONOMICO-PATRIMONIALE DELLE GESTIONI AMMINISTRATE**  
in milioni di euro

GESTIONI E FONDI	2013 - CONSUNTIVO		2014 - CONSUNTIVO	
	Risultato economico di esercizio	Situazione patrimoniale al 31.12.2013	Risultato economico di esercizio	Situazione patrimoniale al 31.12.2014
<b>GESTIONI PENSIONISTICHE AGO</b>				
* FONDO PENSIONI LAVORATORI DIPENDENTI	-3.738	<b>-122.810</b>	-7.378	<b>-130.188</b>
- Fondo Pensioni lavoratori dipendenti	4.474	<b>-48.071</b>	485	<b>-47.586</b>
- Ex Fondo trasporti	-1.222	<b>-17.903</b>	-1.018	<b>-18.921</b>
- Ex Fondo elettrici	-1.948	<b>-26.019</b>	-1.982	<b>-28.002</b>
- Ex Fondo telefonici	-1.230	<b>-4.374</b>	-1.093	<b>-5.466</b>
- Ex INPDAI	-3.812	<b>-26.443</b>	-3.770	<b>-30.213</b>
* GESTIONE COLTIVATORI DIRETTI, COLONI E MEZZADRI	-5.156	<b>-75.809</b>	-4.209	<b>-80.018</b>
* GESTIONE ARTIGIANI	-6.486	<b>-43.830</b>	-5.748	<b>-49.579</b>
* GESTIONE COMMERCianti	-1.693	<b>-57</b>	-1.574	<b>-1.630</b>
* GESTIONE PARASUBORDINATI	8.595	<b>89.029</b>	7.646	<b>96.676</b>
<b>GESTIONI PENSIONISTICHE ESCLUSIVE DELL'AGO</b>				
* GESTIONE SPECIALE DI PREVIDENZA DEI DIPENDENTI DELL'AMMINISTRAZIONE PUBBLICA (1)	-5.923	<b>-23.317</b>	-3.194	<b>-4.812</b>
<b>GESTIONI PENSIONISTICHE SOSTITUTIVE AGO</b>				
* FONDO DAZIERI	0	<b>0</b>	0	<b>0</b>
* FONDO VOLO	-101	<b>-280</b>	-180	<b>-461</b>
* FONDO SPEDIZIONIERI DOGANALI	0	<b>13</b>	0	<b>13</b>
* FONDO FERROVIE STATO SpA	0	<b>1</b>	0	<b>1</b>
* GESTIONE SPECIALE PER IL PERS. DELLE POSTE ITALIANE SpA	-309	<b>1.504</b>	-173	<b>1.331</b>
* GESTIONE SPECIALE DI PREVIDENZA DEI DIPENDENTI EX ENPALS	367	<b>3.736</b>	208	<b>3.944</b>
<b>GESTIONI PENSIONISTICHE INTEGRATIVE AGO</b>				
* GESTIONE MINORI	-24	<b>-561</b>	-17	<b>-579</b>
* FONDO GAS	-1	<b>142</b>	-6	<b>137</b>
* FONDO ESATTORIALI	46	<b>927</b>	26	<b>953</b>
* GESTIONE TRATTAMENTI PENSIONISTICI ENTI DISCIOLTI (evidenza contabile)	0	<b>0</b>	0	<b>0</b>
* FONDO PENSIONI PERSONALE PORTI GENOVA E TRIESTE	0	<b>0</b>	0	<b>0</b>
<b>GESTIONI PENSIONISTICHE MINORI</b>				
* FONDO ISCRIZIONI COLLETTIVE	3	<b>13</b>	0	<b>13</b>
* FONDO PERSONE CHE SVOLGONO LAVORI DI CURA NON RETRIBUITI	0	<b>-5</b>	0	<b>-5</b>
* FONDO CLERO	-98	<b>-2.084</b>	-72	<b>-2.157</b>
* ASSICURAZIONE FACOLTATIVA INVALIDITA' E VECCHIAIA	0	<b>-14</b>	0	<b>-15</b>
* FONDO EROGAZIONE TRATTAMENTI PREVIDENZIALI VARI	-4	<b>-138</b>	-2	<b>-140</b>
<b>GESTIONI ALTRI TRATTAMENTI ECONOMICI TEMPORANEI</b>				
* GESTIONE PRESTAZIONI TEMPORANEE	1.697	<b>181.496</b>	2.230	<b>183.726</b>
* FONDO SOLIDARIETA' SOSTEGNO REDDITO PERSONALE IMPRESE CREDITO	-31	<b>203</b>	-94	<b>109</b>
* FONDO SOLIDARIETA' SOSTEGNO REDDITO PERSONALE IMPRESE CREDITO COOPERATIVO	0	<b>63</b>	-6	<b>56</b>
* FONDO SOLIDARIETA' PERSONALE IMPRESE ASSICURATRICI	0	<b>7</b>	-3	<b>3</b>
* F.DO SOLIDARIETA' PERS. DIP. IMPRESE ASSICURAZIONE IN LIQUID. COATTA AMM.VA	-1	<b>12</b>	-3	<b>10</b>
* FONDO PER IL SOSTEGNO DEL REDDITO DEL PERS. DIP. DALL'AMM.NE AUT.MA DEI MONOPOLI DI STATO	0	<b>1</b>	-1	<b>0</b>
* FONDO SOLIDARIETA' SOSTEGNO DEL PERS. ADDETTO AL SERVIZIO RISCOSSIONE TRIBUTI ERARIALI	-58	<b>104</b>	-56	<b>48</b>
* FONDO SOLIDARIETA' SOSTEGNO DEL PERSONALE DEL SETTORE TRASPORTO AEREO	49	<b>332</b>	79	<b>411</b>
* FONDO SOLIDARIETA' SOSTEGNO DEL PERSONALE DELLE "POSTE ITALIANE S.P.A"	0	<b>27</b>	22	<b>49</b>
* FONDO PER LA COPERTURA ASSICURATIVA PREVIDENZIALE DEI PERIODI NON COPERTI DA CONTRIBUZ.	21	<b>287</b>	17	<b>304</b>
* FONDO EROGAZIONE TFR EX ART. 2120 C.C. AI LAVORATORI DIPENDENTI SETTORE PRIVATO	0	<b>0</b>	0	<b>0</b>
<b>Totale gestioni previdenziali (da riportare)</b>	<b>-12.846</b>	<b>8.988</b>	<b>-12.485</b>	<b>18.200</b>



BILANCIO CONSUNTIVO ANNO 2014

segue : Tabella n. 1.2. - ANDAMENTO ECONOMICO-PATRIMONIALE DELLE GESTIONI AMMINISTRATE  
in milioni di euro

GESTIONI E FONDI	2 0 1 3 - CONSUNTIVO		2 0 1 4 - CONSUNTIVO	
	Risultato economico di esercizio	Situazione patrimoniale al 31.12.2013	Risultato economico di esercizio	Situazione patrimoniale al 31.12.2014
<b>riporto</b>	<b>-12.846</b>	<b>8.988</b>	<b>-12.485</b>	<b>18.200</b>
<b><u>GESTIONI INTERVENTI A CARICO DELLO STATO</u></b>				
* GESTIONE INTERVENTI ASSISTENZIALI E DI SOSTEGNO	0	0	0	0
* GESTIONE INVALIDI CIVILI	0	0	0	0
<b><u>ALTRE ATTIVITA'</u></b>				
* GESTIONE PROVVISORIA EX SCAU	0	41	0	41
* GESTIONE PROVVISORIA EX SPORTASS	0	0	0	0
* FONDO DI RISERVA PER SPESE IMPREVISTE	0	0	0	0
* FONDO SOLIDARIETA' RESIDUALE (2)			0	166
<b>Totale INPS</b>	<b>-12.846</b>	<b>9.029</b>	<b>-12.485</b>	<b>18.407</b>
<b><u>COMPARTO FONDI LAVORATORI DIPENDENTI</u></b>				
<b>* FONDO PENSIONI LAVORATORI DIPENDENTI</b>	<b>-3.738</b>	<b>-122.810</b>	<b>-7.378</b>	<b>-130.188</b>
* Fondo pensioni lavoratori dipendenti	4.474	-48.071	485	-47.586
* Ex Fondo Trasporti	-1.222	-17.903	-1.018	-18.921
* Ex Fondo Elettrici	-1.948	-26.019	-1.982	-28.002
* Ex Fondo Telefonici	-1.230	-4.374	-1.093	-5.466
* Ex INPDAI	-3.812	-26.443	-3.770	-30.213
<b>* GESTIONE PRESTAZIONI TEMPORANEE</b>	<b>1.697</b>	<b>181.496</b>	<b>2.230</b>	<b>183.726</b>
<b>Totale del comparto</b>	<b>-2.041</b>	<b>58.686</b>	<b>-5.148</b>	<b>53.538</b>

(1) La situazione patrimoniale al 31/12/2014 tiene conto del contributo ripiano disavanzi per € 21.968

(2) Costituzione riserva



BILANCIO CONSUNTIVO ANNO 2014

**Tabella n. 1.3. - ANDAMENTO ECONOMICO-PATRIMONIALE DEL FONDO LAVORATORI DIPENDENTI**  
in milioni di euro

DESCRIZIONE	ANNO	FONDO PENSIONI LAVORATORI DIPENDENTI					COMPLESSO F.P.L.D. (1)	GESTIONE PREST. TEMP. LAVORATORI DIPENDENTI (2)	COMPARTO FONDI LAVORATORI DIPENDENTI
		Fondo pensioni lavoratori dipendenti	ex Fondo trasporti	ex Fondo elettrici	ex Fondo telefonici	ex Gestione INPDAI			
		da 1.1.1996	da 1.1.2000	da 1.1.2000	da 1.1.2003				
<b>RISULTATO ECONOMICO DI ESERCIZIO</b>	<b>2000</b>	-3.800	-855	-274	230		<b>-4.699</b>	<b>5.178</b>	<b>479</b>
	<b>2001</b>	-2.399	-897	-404	91		<b>-3.609</b>	<b>5.548</b>	<b>1.940</b>
	<b>2002</b>	-725	-939	-616	8		<b>-2.272</b>	<b>6.348</b>	<b>4.076</b>
	<b>2003</b>	-1.658	-1.018	-1.371	-23	-1.006	<b>-5.076</b>	<b>6.788</b>	<b>1.712</b>
	<b>2004</b>	2.096	-923	-1.770	-265	553	<b>-309</b>	<b>6.793</b>	<b>6.483</b>
	<b>2005</b>	2.246	-1.006	-1.680	-264	-1.983	<b>-2.687</b>	<b>6.267</b>	<b>3.580</b>
	<b>2006</b>	3.345	-991	-1.850	-392	-2.247	<b>-2.135</b>	<b>6.884</b>	<b>4.749</b>
	<b>2007</b>	5.311	-1.044	-1.900	-538	-2.605	<b>-776</b>	<b>8.680</b>	<b>7.904</b>
	<b>2008</b>	9.229	-1.049	-1.818	-1.158	-2.758	<b>2.446</b>	<b>5.723</b>	<b>8.169</b>
	<b>2009</b>	10.369	-1.053	-1.893	-711	-2.148	<b>4.564</b>	<b>549</b>	<b>5.113</b>
	<b>2010</b>	7.669	-995	-1.913	-807	-3.495	<b>459</b>	<b>1.044</b>	<b>1.503</b>
	<b>2011</b>	8.195	-1.058	-1.877	-1.152	-3.639	<b>469</b>	<b>1.991</b>	<b>2.460</b>
	<b>2012</b>	6.657	-1.048	-1.945	-1.171	-3.786	<b>-1.293</b>	<b>173</b>	<b>-1.120</b>
	<b>2013</b>	4.474	-1.222	-1.948	-1.230	-3.812	<b>-3.738</b>	<b>1.697</b>	<b>-2.041</b>
<b>2014</b>	485	-1.018	-1.982	-1.093	-3.770	<b>-7.378</b>	<b>2.230</b>	<b>-5.148</b>	
<b>SITUAZIONE PATRIMONIALE NETTA</b>	<b>2000</b>	-103.018	-4.661	-5.034	3.239		<b>-109.473</b>	<b>122.733</b>	<b>13.260</b>
	<b>2001</b>	-105.416	-5.558	-5.437	3.330		<b>-113.081</b>	<b>128.281</b>	<b>15.200</b>
	<b>2002</b>	-106.141	-6.497	-6.053	3.338		<b>-115.353</b>	<b>134.629</b>	<b>19.276</b>
	<b>2003</b>	-107.799	-7.514	-7.424	3.315	-523	<b>-119.946</b>	<b>141.421</b>	<b>21.476</b>
	<b>2004</b>	-105.704	-8.436	-9.195	3.050	30	<b>-120.255</b>	<b>148.214</b>	<b>27.959</b>
	<b>2005</b>	-103.458	-9.442	-10.875	2.786	-1.953	<b>-122.942</b>	<b>154.481</b>	<b>31.539</b>
	<b>2006</b>	-100.113	-10.433	-12.725	2.394	-4.200	<b>-125.077</b>	<b>161.365</b>	<b>36.288</b>
	<b>2007</b>	-94.802	-11.477	-14.625	1.856	-6.805	<b>-125.853</b>	<b>170.045</b>	<b>44.192</b>
	<b>2008</b>	-85.573	-12.526	-16.443	698	-9.563	<b>-123.407</b>	<b>175.768</b>	<b>52.361</b>
	<b>2009</b>	-75.203	-13.580	-18.335	-14	-11.711	<b>-118.843</b>	<b>176.317</b>	<b>57.474</b>
	<b>2010</b>	-67.534	-14.575	-20.248	-821	-15.206	<b>-118.384</b>	<b>177.361</b>	<b>58.977</b>
	<b>2011</b>	-59.339	-15.633	-22.125	-1.973	-18.845	<b>-117.915</b>	<b>179.352</b>	<b>61.437</b>
	<b>2012</b>	-52.545	-16.681	-24.070	-3.144	-22.631	<b>-119.071</b>	<b>179.525</b>	<b>60.454</b>
	<b>2013</b>	-48.071	-17.903	-26.019	-4.374	-26.443	<b>-122.810</b>	<b>181.496</b>	<b>58.686</b>
<b>2014</b>	-47.586	-18.921	-28.002	-5.466	-30.213	<b>-130.188</b>	<b>183.726</b>	<b>53.538</b>	

(1) La situazione patrimoniale al 31/12/2012 della gestione enti pubblici creditizi è stata attribuita al complesso del Fondo Pensioni Lavoratori Dipendenti

(2) La gestione trattamenti disoccupazione frontalieri è confluita nella gestione prestazioni temporanee ai lavoratori dipendenti dal 1.4.2012



BILANCIO CONSUNTIVO ANNO 2014

### **3. ANDAMENTO DELLA SPESA PENSIONISTICA ED INCIDENZA SUL PIL**

La spesa per rate di pensione dell'anno 2014 - espressa in termini di competenza finanziaria - è risultata pari a 255.241 milioni di euro con un incremento dello 0,6% (1.517 milioni di euro) rispetto a 253.724 milioni di euro del 2013 (cfr. *Tabella n. 1.4.*).

In particolare la spesa si riferisce per:

- 243.478 milioni di euro alle rate di pensione e connessi trattamenti di famiglia a carico delle gestioni previdenziali (compresi gli oneri a carico della Gestione degli interventi assistenziali e di sostegno alle gestioni previdenziali), con un incremento dello 0,6% (1.505 milioni di euro) rispetto a 241.973 milioni di euro del 2013;
- 11.763 milioni di euro alle rate di pensioni erogate per conto dello Stato, con un aumento dello 0,1% (12 milioni di euro) rispetto a 11.751 milioni di euro del 2013.

Per offrire maggiori elementi di valutazione sull'evoluzione della spesa pensionistica, nella Tabella seguente si fornisce l'analisi dell'andamento della spesa dell'Inps - espressa in termini di competenza finanziaria - e dell'incidenza sul PIL accertata per gli anni dal 2010 al 2014.



BILANCIO CONSUNTIVO ANNO 2014

Tabella n. 1.4. - ANDAMENTO DELLA SPESA PENSIONISTICA DELL'I.N.P.S. ED INCIDENZA SUL P.I.L.

Valori assoluti in milioni di euro

Descrizione	2010	2011	2012	2013	2014	Variazioni assolute 2014 / 2013	Variazioni in % 2014 / 2013
<b>1 PRODOTTO INTERNO LORDO NOMINALE (1)</b>	<b>1.605.694</b>	<b>1.638.857</b>	<b>1.615.131</b>	<b>1.609.462</b>	<b>1.616.048</b>	<b>6.585</b>	<b>0,4</b>
<b>SPESA PENSIONISTICA DELL'INPS - VALORI ASSOLUTI</b>							
<b>1 PENSIONI GESTIONI PREVIDENZIALI (2)</b>	<b>165.803</b>	<b>169.868</b>	<b>236.706</b>	<b>241.973</b>	<b>243.478</b>	<b>1.505</b>	<b>0,6</b>
1 Gestioni previdenziali	136.601	140.154	201.715	203.729	205.454	1.725	0,8
2 Gestione interventi dello Stato * in % della spesa complessiva	29.202 17,6%	29.714 17,5%	34.991 14,8%	38.244 15,8%	38.024 15,6%	-220	-0,6
<b>2 PENSIONI EROGATE PER C/ DELLO STATO</b>	<b>12.627</b>	<b>11.834</b>	<b>11.694</b>	<b>11.751</b>	<b>11.763</b>	<b>12</b>	<b>0,1</b>
1 Pensioni e assegni sociali, assegni vitalizi	4.164	4.174	4.314	4.627	4.805	178	3,8
2 Pensioni CDCM ante 1989	2.983	2.870	2.519	2.367	2.160	-207	-8,8
3 Pensionamenti anticipati	1.569	1.328	1.241	1.079	1.203	124	11,5
4 Pensioni ostetriche ex Enpao	3	3	3	3	3	0	-10,3
5 Pensioni invalidi civili (da 1° novembre 1998) (3)	3.808	3.416	3.545	3.657	3.574	-83	-2,3
6 Pensioni invalidi civili - maggiorazione sociale (4)	100	43	71	17	19	1	6,1
<b>TOTALE</b>	<b>178.430</b>	<b>181.702</b>	<b>248.400</b>	<b>253.724</b>	<b>255.241</b>	<b>1.517</b>	<b>0,6</b>
<b>SPESA PENSIONISTICA DELL'INPS - INCIDENZA % SUL PIL NOMINALE</b>							
<b>1 PENSIONI GESTIONI PREVIDENZIALI</b>	<b>10,33</b>	<b>10,37</b>	<b>14,66</b>	<b>15,03</b>	<b>15,07</b>		
1 Gestioni previdenziali	8,51	8,55	12,49	12,66	12,71		
2 Gestione interventi dello Stato	1,82	1,81	2,17	2,38	2,35		
<b>2 PENSIONI EROGATE PER C/ DELLO STATO</b>	<b>0,79</b>	<b>0,72</b>	<b>0,72</b>	<b>0,73</b>	<b>0,73</b>		
<b>TOTALE</b>	<b>11,11</b>	<b>11,09</b>	<b>15,38</b>	<b>15,76</b>	<b>15,79</b>		

(1) Il Pil degli anni 2012-2014 è quello previsto dal "Documento di Economia e Finanza 2015".

(2) Compresa la spesa a carico della Gestione degli interventi assistenziali e di sostegno alle gestioni previdenziali.

(3) Esclusa la spesa per l'erogazione dell'indennità di accompagnamento.

(4) Maggiorazione sociale in favore dei soggetti disagiati - art. 38 della legge 28 dicembre 2001, n. 448 (legge finanziaria 2002).



BILANCIO CONSUNTIVO ANNO 2014

## PARTE SECONDA IL QUADRO NORMATIVO E MACROECONOMICO DI RIFERIMENTO

### 1. IL QUADRO DI RIFERIMENTO NORMATIVO

L'anno 2014 è stato caratterizzato dall'emanazione di provvedimenti normativi che hanno introdotto importanti novità in merito alle attività istituzionali dell'Ente. Dei suddetti provvedimenti si riportano in forma sintetica quelli di particolare rilevanza.

**Legge 27 dicembre 2013, n. 147**, "Disposizioni per la formazione del bilancio annuale e pluriennale dello Stato (Legge di stabilità 2014)".

**Decreto 20 novembre 2014 del Ministero dell'economia e delle finanze**, "Perequazione automatica delle pensioni per l'anno 2014 e valore definitivo per l'anno 2013".

**Legge 10 ottobre 2014, n. 147**, "Modifiche alla disciplina dei requisiti per la fruizione delle deroghe riguardanti l'accesso al trattamento pensionistico".

**Legge 11 agosto 2014 n. 114**, "Conversione in legge, con modificazioni, del decreto-legge 24 giugno 2014, n. 90, recante misure urgenti per la semplificazione e la trasparenza amministrativa e per l'efficienza degli uffici giudiziari".

**Decreto del Ministero della Giustizia 24 luglio 2014, n. 148** "Regolamento recante sgravi fiscali e contributivi a favore di imprese che assumono lavoratori detenuti".

**Legge 23 giugno 2014, n. 89**, "Conversione in legge, con modificazioni, del decreto-legge 24 aprile 2014, n. 66, recante misure urgenti per la competitività e la giustizia sociale. Deleghe al Governo per il completamento della revisione della struttura del bilancio dello Stato, per il riordino della disciplina per la gestione del bilancio e il potenziamento della funzione del bilancio di cassa, nonché per l'adozione di un testo unico in materia di contabilità di Stato e di tesoreria".

**Decreto del Ministero del lavoro e delle politiche sociali 7 febbraio 2014, n. 79141**, "Fondo di solidarietà residuale ai sensi dell'articolo 3, comma 19, legge 28 giugno 2012, n. 92".



BILANCIO CONSUNTIVO ANNO 2014

**Legge 29 gennaio 2014, n. 5**, “Conversione in legge, con modificazioni, del decreto-legge 30 novembre 2013, n. 133, recante disposizioni urgenti concernenti l’IMU, l’alienazione di immobili pubblici e la Banca d’Italia”.

**Decreto del Ministero dell’economia e delle finanze 14 gennaio 2014**, “Compensazione di crediti con somme dovute in base agli istituti definatori della pretesa tributaria e deflativi del contenzioso tributario”.

**Decreto del Ministero dell’economia e delle finanze 12 dicembre 2013**, “Modifica del saggio di interesse legale, con decorrenza dal 1° gennaio 2014”.

**Decreto del Ministero dell’economia e delle finanze 20 novembre 2013**, “Perequazione automatica delle pensioni per l’anno 2013 e valore definitivo per l’anno 2012”.

**Legge 30 ottobre 2013, n. 125**, “Conversione in legge, con modificazioni, del decreto-legge 31 agosto 2013, n. 101, recante disposizioni urgenti per il perseguimento di obiettivi di razionalizzazione nelle pubbliche amministrazioni”.

**Legge 28 ottobre 2013, n. 124**, “Conversione in legge, con modificazioni, del decreto-legge 31 agosto 2013, n. 102, recante disposizioni urgenti in materia di IMU, di altra fiscalità immobiliare, di sostegno alle politiche abitative e di finanza locale, nonché di cassa integrazione guadagni e di trattamenti pensionistici”.

**Decreto 24 ottobre 2014, n. 85708**, del Ministero del lavoro e delle politiche sociali “Concessione del prolungamento degli interventi a sostegno del reddito, ai sensi dell’articolo 12, comma 5-bis, del decreto-legge 31 maggio 2010, n. 78, convertito, con modificazioni, dalla legge 30 luglio 2010, n. 122”.

**Decreto del Ministero del lavoro e delle politiche sociali 2 ottobre 2013**, “Trasferimento all’INPS, gestione ex INPDAP, delle risorse strumentali, umane e finanziarie del soppresso ENAM”.

**Decreto del Presidente della Repubblica 4 settembre 2013 n. 122**, “Regolamento in materia di proroga del blocco della contrattazione e degli automatismi stipendiali per i pubblici dipendenti, a norma dell’articolo 16, commi 1, 2 e 3, del decreto-legge 6 luglio 2011, n. 98, convertito, con modificazioni, dalla legge 15 luglio 2011, n. 111.



BILANCIO CONSUNTIVO ANNO 2014

**Legge 9 agosto 2013, n. 99** di conversione del decreto-legge 28 giugno 2013 n. 76, "Primi interventi urgenti per la promozione dell'occupazione, in particolare giovanile, della coesione sociale, nonché in materia di imposta sul valore aggiunto (IVA) e altre misure finanziarie urgenti".

**Decreto del Ministero del lavoro e delle politiche sociali 5 luglio 2013**, "Trasferimento all'INPS delle risorse strumentali, umane e finanziarie del soppresso INPDAP, in attuazione dell'articolo 21, comma 2, del decreto-legge 6 dicembre 2011, n. 201, convertito, con modificazioni, dalla legge 22 dicembre 2011, n. 214".

**Legge 24 dicembre 2012, n. 228** "Disposizioni per la formazione del bilancio annuale e pluriennale dello Stato (legge di stabilità 2013)".

## 2. IL QUADRO DI RIFERIMENTO MACROECONOMICO

Considerata la forte interdipendenza tra l'attività dell'Istituto e l'andamento dell'economia del Paese, si ritiene opportuno evidenziare, anche se sinteticamente, le indicazioni emergenti dallo scenario economico nazionale, così come è stato delineato nel "*Documento di Economia e Finanza*" - presentato dal Presidente del Consiglio dei Ministri e dal Ministro dell'Economia e delle Finanze al Consiglio dei Ministri il 10 aprile 2015, che fornisce i dati fondamentali dell'economia italiana nel 2014.

In apposita tabella si fornisce una visione di sintesi del quadro di riferimento macroeconomico (*cfr. Tabella n. 2.1.*).

In particolare, per gli aspetti che interessano l'Istituto e le singole gestioni amministrative, il quadro macroeconomico dell'anno 2014 è stato caratterizzato:

- da una riduzione del PIL in termini reali dello 0,4% rispetto al decremento dell' 1,9% dell'anno precedente;
- da un aumento del deflatore dei consumi dello 0,2% rispetto all'aumento dell'1,3% dell'anno precedente;
- da un aumento del costo del lavoro dello 0,6% rispetto all'aumento dell'1,4% dell'anno precedente;





BILANCIO CONSUNTIVO ANNO 2014

- da un aumento dell'occupazione complessiva (dipendente ed autonoma) dello 0,2% rispetto al dato negativo dell'1,9% dell'anno precedente.

Il prodotto interno lordo ai prezzi di mercato (*cfr. Tabella n. 2.2.* – valori concatenati anno riferimento 2010) è risultato pari a 1.537.258 milioni di euro con un decremento dello 0,4% (-1,7% nel 2013).

Il decremento annuo del PIL è stato determinato dai seguenti andamenti settoriali: una diminuzione del 2,2% nel settore dell'agricoltura (+1,8% nel 2013), un decremento del 3,8% nel settore delle costruzioni (-6,1% nel 2013), un decremento dell' 1,1% nel settore dell'industria in senso stretto (-2,8% nel 2013) e un aumento dello 0,1% nel settore dei servizi (-0,8% nel 2013).

Nella *Tabella n. 2.3.* si fornisce l'analisi per settori di attività economica dei redditi da lavoro dipendente analizzati con riferimento alle retribuzioni lorde, ai contributi sociali a carico dei datori di lavoro e al complesso dei redditi da lavoro.

Le retribuzioni pro capite lorde per dipendente nell'intera economia sono aumentate dell' 1,1% (-1% nel 2013). Avuto riguardo ai singoli settori economici la variazione è risultata: +2,8% nell'agricoltura (-0,3% nel 2013); +2,4% nell'industria in senso stretto (-0,7% nel 2013); -6,4% nelle costruzioni (-10,7% nel 2013); +1,1% nei servizi (-0,4% nel 2013).

L'occupazione espressa in unità standard di lavoro (*cfr. Tabella n. 2.4.*) ha fatto rilevare nel complesso un incremento dello 0,4% (88 mila unità in più rispetto al 2013). Tale incremento è dovuto ad un aumento dello 0,6% del lavoro dipendente (98 mila unità di lavoro in meno rispetto al 2013) a fronte di una diminuzione dello 0,2% delle unità di lavoro indipendenti (9 mila unità in meno rispetto al 2013). Il settore economico che nel complesso ha fatto rilevare la maggiore variazione è quello delle costruzioni (-4,4% delle unità occupate che, rispetto al corrispondente periodo dell'anno precedente, sono diminuite di circa 69 mila soggetti).

Gli interventi della cassa integrazione guadagni nel 2014 (*cfr. Tabella n. 2.5.*) si riassumono in 1.052,3 milioni di ore con un decremento del 5,6% (-62,8 milioni di ore in valore assoluto) rispetto a 1.115,1 milioni di ore autorizzate nel 2013.

Nell'ambito della gestione industria sono state autorizzate 183,7 milioni di ore per interventi ordinari (-33,6% rispetto a 276,5 milioni



BILANCIO CONSUNTIVO ANNO 2014

di ore del 2013) e 584 milioni di ore per interventi straordinari e in deroga (+4,8% rispetto a 557,2 milioni di ore autorizzate nel 2013).

Il peso delle ore di cassa integrazione ordinaria sul totale delle ore autorizzate è passato dal 32% del 2013 al 23,8% del 2014.

Il tasso di disoccupazione (*cfr. Tabella n. 2.6.*) è risultato del 12,7% (12,1% nel 2013), atteso che, nel 2014, il numero delle forze di lavoro è risultato di 25.515.000 soggetti (25.259.000 nel 2013), di cui 22.279.000 occupati (22.191.000 nel 2013) e 3.236.000 in cerca di lavoro (3.069.000 nel 2013).

La pressione fiscale (*cfr. Tabella n. 2.7.*), calcolata come incidenza sul PIL nominale dell'insieme delle imposte e dei contributi sociali, si è attestata al 43,5% con un incremento di 0,1 punti percentuali rispetto al 43,4% del 2013. La pressione contributiva, calcolata come incidenza sul PIL dei contributi sociali effettivi e figurativi – interamente riferibili alla previdenza – si è attestata al 13,4%, invariata rispetto al 2013.

Tabella n. 2.1. - QUADRO MACROECONOMICO DI RIFERIMENTO

PARAMETRI	2013 (a)	2014 (b)	VARIAZIONI
	CONSUNTIVO	CONSUNTIVO	2014 su 2013
<b>1. Prodotto interno lordo in termini reali</b>	<b>-1,9</b>	<b>-0,4</b>	<b>1,5</b>
<b>2. Importazioni</b>	<b>-2,8</b>	<b>1,8</b>	<b>4,6</b>
<b>3. Consumi finali nazionali</b>	<b>-2,2</b>	<b>0,0</b>	<b>2,2</b>
<b>4. Investimenti fissi lordi</b>	<b>-4,7</b>	<b>-3,3</b>	<b>1,4</b>
<b>5. Esportazioni</b>	<b>0,1</b>	<b>2,7</b>	<b>2,6</b>
<b>6. Deflatore consumi</b>	<b>1,3</b>	<b>0,2</b>	<b>-1,1</b>
<b>7. Costo del lavoro</b>	<b>1,4</b>	<b>0,6</b>	<b>-0,8</b>
<b>8. Occupazione complessiva (ULA)</b>	<b>-1,9</b>	<b>0,2</b>	<b>2,1</b>
<b>9. Tasso di disoccupazione</b>	<b>12,2</b>	<b>12,7</b>	<b>0,5</b>

(a) Fonte: Documento di Economia e Finanza 2014 deliberato dal Consiglio dei Ministri l'8 Aprile 2014

(b) Fonte: Documento di Economia e Finanza 2015 deliberato dal Consiglio dei Ministri il 10 Aprile 2015



**Tabella 2.2. - PRODOTTO INTERNO LORDO AI PREZZI DI MERCATO (Valori concatenati - anno di riferimento 2010)  
CONTO DELLA FORMAZIONE**

A G G R E G A T I	VALORI ASSOLUTI (in milioni di euro correnti)			Variazioni %	
	2 0 1 2	2 0 1 3	2 0 1 4	2013/2012	2014/2013
<b>1. Valore aggiunto ai prezzi base</b>	<b>1.418.185</b>	<b>1.398.985</b>	<b>1.394.153</b>	<b>-1,4</b>	<b>-0,3</b>
* Agricoltura, silvicoltura e pesca	28.209	28.724	28.087	1,8	-2,2
* Industria in senso stretto	266.686	259.300	256.444	-2,8	-1,1
* Costruzioni	71.669	67.327	64.769	-6,1	-3,8
* Servizi	1.051.809	1.043.896	1.045.321	-0,8	0,1
<b>4. IVA - Imposte indirette nette sui prodotti e imposte sulle importazioni</b>	<b>152.283</b>	<b>145.095</b>	<b>143.545</b>	<b>-4,7</b>	<b>-1,1</b>
<b>TOTALE PIL AI PREZZI DI MERCATO</b>	<b>1.570.372</b>	<b>1.543.702</b>	<b>1.537.258</b>	<b>-1,7</b>	<b>-0,4</b>

Fonte: Istat (Pil e Indebitamento AP)



BILANCIO CONSUNTIVO ANNO 2014

**Tabella 2.3. - PRODOTTO INTERNO LORDO AI PREZZI DI MERCATO  
CONTO DELLA DISTRIBUZIONE - REDDITI DA LAVORO DIPENDENTE**

A G G R E G A T I	VALORI ASSOLUTI (in milioni di euro correnti)			Variazioni %	
	2 0 1 2	2 0 1 3	2 0 1 4	2013/2012	2014/2013
<b>1. RETRIBUZIONI LORDE</b>	<b>468.142</b>	<b>463.581</b>	<b>468.487</b>	<b>-1,0</b>	<b>1,1</b>
* Agricoltura, silvicoltura e pesca	6.404	6.385	6.563	-0,3	2,8
* Industria in senso stretto	104.748	104.045	106.498	-0,7	2,4
* Costruzioni	24.770	22.107	20.686	-10,7	-6,4
* Servizi	332.220	331.043	334.740	-0,4	1,1
<b>2. CONTRIBUTI SOCIALI A CARICO DEI DATORI DI LAVORO</b>	<b>174.914</b>	<b>172.736</b>	<b>173.584</b>	<b>-1,2</b>	<b>0,5</b>
* Agricoltura, silvicoltura e pesca	1.879	1.898	1.934	1,0	1,9
* Industria in senso stretto	42.068	41.718	42.518	-0,8	1,9
* Costruzioni	10.086	9.061	8.414	-10,2	-7,1
* Servizi	120.880	120.059	120.718	-0,7	0,5
<b>3. TOTALE REDDITI LAVORO DIPENDENTE</b>	<b>643.056</b>	<b>636.317</b>	<b>642.071</b>	<b>-1,0</b>	<b>0,9</b>
* Agricoltura, silvicoltura e pesca	8.283	8.283	8.497	0,0	2,6
* Industria in senso stretto	146.816	145.763	149.016	-0,7	2,2
* Costruzioni	34.856	31.169	29.100	-10,6	-6,6
* Servizi	453.100	451.102	455.458	-0,4	1,0

Fonte: Istat (PIL e indebitamento AP - tavole 14 e 16)



BILANCIO CONSUNTIVO ANNO 2014

Tabella n. 2.4. - OCCUPAZIONE

A G G R E G A T I	VALORI ASSOLUTI (in migliaia di unità)			Variazioni assolute		Variazioni %	
	2 0 1 2	2 0 1 3	2 0 1 4	2013/2012	2014/2013	2013/2012	2014/2013
<b>1. Unità di lavoro dipendente</b>	<b>16.945</b>	<b>16.682</b>	<b>16.780</b>	<b>-263</b>	<b>98</b>	<b>-1,6%</b>	<b>0,6%</b>
* Agricoltura, silvicoltura e pesca	416	397	406	-19	10	-4,6%	2,4%
* Industria in senso stretto	3.953	3.901	3.956	-52	55	-1,3%	1,4%
* Costruzioni	1.033	919	861	-113	-58	-11,0%	-6,3%
* Servizi	11.543	11.466	11.557	-78	91	-0,7%	0,8%
<b>2. Unità di lavoro indipendenti</b>	<b>5.621</b>	<b>5.508</b>	<b>5.499</b>	<b>-113</b>	<b>-9</b>	<b>-2,0%</b>	<b>-0,2%</b>
* Agricoltura, silvicoltura e pesca	418	403	406	-15	3	-3,6%	0,7%
* Industria in senso stretto	571	548	553	-23	6	-4,1%	1,0%
* Costruzioni	667	634	623	-33	-11	-5,0%	-1,8%
* Servizi	3.965	3.924	3.917	-41	-7	-1,0%	-0,2%
<b>3. Unità di lavoro totali</b>	<b>22.566</b>	<b>22.191</b>	<b>22.279</b>	<b>-375</b>	<b>88</b>	<b>-1,7%</b>	<b>0,4%</b>
* Agricoltura, silvicoltura e pesca	833	799	812	-34	13	-4,1%	1,6%
* Industria in senso stretto	4.524	4.449	4.509	-76	61	-1,7%	1,4%
* Costruzioni	1.700	1.553	1.484	-147	-69	-8,6%	-4,4%
* Servizi	15.508	15.390	15.474	-119	84	-0,8%	0,5%

Fonte: Istat



BILANCIO CONSUNTIVO ANNO 2014

**Tabella n. 2.5. - CASSA INTEGRAZIONE GUADAGNI  
 ORE AUTORIZZATE PER INTERVENTI ORDINARI E STRAORDINARI**

<b>AGGREGATI</b>	<b>2013</b>	<b>2014</b>	<b>Variazioni assolute 2014/2013</b>	<b>Variazioni in % 2014/2013</b>
<b>1. CIG Ordinaria</b>				
* Industria	276.566.462	183.777.344	-92.789.118	-33,6%
* Edilizia	80.063.479	67.068.302	-12.995.177	-16,2%
<b>TOTALE</b>	<b>356.629.941</b>	<b>250.845.646</b>	<b>-105.784.295</b>	<b>-29,7%</b>
<b>2. CIG Straordinaria e in Deroga</b>				
* Industria e Artigianato	557.206.700	584.135.494	26.928.794	4,8%
* Edilizia	48.508.048	55.863.997	7.355.949	15,2%
* Commercio e Rami vari	152.820.619	161.529.801	8.709.182	5,7%
<b>TOTALE</b>	<b>758.535.367</b>	<b>801.529.292</b>	<b>42.993.925</b>	<b>5,7%</b>
<b>TOTALE ORE AUTORIZZATE</b>	<b>1.115.165.308</b>	<b>1.052.374.938</b>	<b>-62.790.370</b>	<b>-5,6%</b>

Fonte : INPS



BILANCIO CONSUNTIVO ANNO 2014

Tabella n. 2.6. - FORZE DI LAVORO E TASSI DI DISOCCUPAZIONE

AGGREGATI	VALORI ASSOLUTI ( migliaia di unità )			Variazioni 2013 su 2012		Variazioni 2014 su 2013	
	2012	2013	2014	Assolute	in %	Assolute	in %
<b>1 PERSONE OCCUPATE</b>	<b>22.566</b>	<b>22.191</b>	<b>22.279</b>	<b>-375</b>	<b>-1,7</b>	<b>88</b>	<b>0,4</b>
<b>1 Lavoratori dipendenti</b>	<b>16.945</b>	<b>16.682</b>	<b>16.780</b>	<b>-263</b>	<b>-1,6</b>	<b>98</b>	<b>0,6</b>
* Agricoltura	416	397	406	-19	-4,6	10	2,4
* Industria in senso stretto	3.953	3.901	3.956	-52	-1,3	55	1,4
* Industria - costruzioni	1.033	919	861	-113	-11,0	-58	-6,3
* Altre attività	11.543	11.466	11.557	-78	-0,7	91	0,8
<b>2 Lavoratori indipendenti</b>	<b>5.621</b>	<b>5.508</b>	<b>5.499</b>	<b>-113</b>	<b>-2,0</b>	<b>-9</b>	<b>-0,2</b>
<b>2 PERSONE DISOCCUPATE</b>	<b>2.691</b>	<b>3.069</b>	<b>3.236</b>	<b>378</b>	<b>14,0</b>	<b>167</b>	<b>5,5</b>
<b>3 FORZE DI LAVORO ( 1 + 2 )</b>	<b>25.257</b>	<b>25.259</b>	<b>25.515</b>	<b>2</b>	<b>0,0</b>	<b>256</b>	<b>1,0</b>
<b>4 DISOCCUPATI IN % DELLE FORZE DI LAVORO</b>	<b>10,7</b>	<b>12,1</b>	<b>12,7</b>				

Fonte : Istat





BILANCIO CONSUNTIVO ANNO 2014

**Tabella n. 2.7. - Conto economico consolidato delle Amministrazioni pubbliche  
PRESSIONE FISCALE**

AGGREGATI	VALORI ASSOLUTI (in milioni di euro)			Variazioni %	
	2012	2013	2014	2013 / 2012	2014 / 2013
<b>1. GETTITO COMPLESSIVO (milioni di euro)</b>	<b>703.231</b>	<b>698.994</b>	<b>703.012</b>	<b>-0,6</b>	<b>0,6</b>
* <b>GETTITO FISCALE</b>	<b>487.394</b>	<b>483.706</b>	<b>486.604</b>	<b>-0,8</b>	<b>0,6</b>
* Imposte dirette	239.760	240.908	238.696	0,5	-0,9
* Imposte indirette	246.110	238.644	246.601	-3,0	3,3
* Imposte in conto capitale	1.524	4.154	1.307	172,6	-68,5
* <b>GETTITO PARAFISCALE</b>	<b>215.837</b>	<b>215.288</b>	<b>216.408</b>	<b>-0,3</b>	<b>0,5</b>
* Contributi previdenziali effettivi	211.733	211.200	212.383	-0,3	0,6
* Contributi sociali figurativi	4.104	4.088	4.025	-0,4	-1,5
<b>2. PRESSIONE FISCALE (% su PIL)</b>	<b>43,5</b>	<b>43,4</b>	<b>43,5</b>	<b>-0,1</b>	<b>0,1</b>
* <b>GETTITO FISCALE</b>	<b>30,2</b>	<b>30,1</b>	<b>30,1</b>	<b>-0,1</b>	<b>0,1</b>
* Imposte dirette	14,8	15,0	14,8	0,1	-0,2
* Imposte indirette	15,2	14,8	15,3	-0,4	0,4
* Imposte in conto capitale	0,1	0,3	0,1	0,2	-0,2
* <b>GETTITO PARAFISCALE</b>	<b>13,4</b>	<b>13,4</b>	<b>13,4</b>	<b>0,0</b>	<b>0,0</b>
* Contributi previdenziali effettivi	13,1	13,1	13,1	0,0	0,0
* Contributi sociali figurativi	0,3	0,3	0,2	0,0	0,0
<b>PRODOTTO INTERNO LORDO nominale (milioni di euro)</b>	<b>1.615.131</b>	<b>1.609.462</b>	<b>1.616.048</b>	<b>-0,4</b>	<b>0,4</b>

Fonte : Istat



BILANCIO CONSUNTIVO ANNO 2014

## PARTE TERZA

### L'ANDAMENTO DEL NUMERO DELLE PENSIONI, DEGLI ISCRITTI E L'ANDAMENTO DEGLI ONERI NON PREVIDENZIALI

#### 1. L'ANDAMENTO DEL NUMERO DELLE PENSIONI

Sulla spesa pensionistica dell'anno 2014 hanno influito le nuove pensioni accolte e liquidate, le pensioni in essere ricostituite ed accolte, le pensioni eliminate nonché gli incrementi per perequazione automatica.

L'andamento del numero complessivo delle pensioni dell'anno 2014 – escluse le pensioni erogate dalla Gestione degli invalidi civili – si riassume in (*cf. Tabella n. 3.1.*):

- 18.421.786 pensioni vigenti al 31 dicembre 2013;
- 619.494 nuove pensioni liquidate;
- 738.970 pensioni eliminate;
- 18.304.643 pensioni vigenti al 31 dicembre 2014.

INPS

BILANCIO CONSUNTIVO ANNO 2014

Tabella n. 3.1. - ANDAMENTO DEL NUMERO DELLE PENSIONI (1)

GESTIONI E FONDI	ANDAMENTO ANNO 2013				ANDAMENTO ANNO 2014			VARIAZIONI ASSOLUTE 2014/2013		
	Pensioni vigenti 31.12.2012	Pensioni liquidate nell'anno	Pensioni eliminate nell'anno	Pensioni vigenti 31.12.2013	Pensioni liquidate nell'anno	Pensioni eliminate nell'anno	Pensioni vigenti 31.12.2014	Pensioni liquidate	Pensioni eliminate	Pensioni vigenti
	1	2	3	4 (1+2-3)	5	6	7 (4+5-6)	8 (5-2)	9 (6-3)	10 (7-4)
<b>1 LAVORATORI DIPENDENTI</b>	<b>12.766.036</b>	<b>397.811</b>	<b>584.110</b>	<b>12.579.737</b>	<b>394.048</b>	<b>516.466</b>	<b>12.459.652</b>	<b>-3.763</b>	<b>-64.105</b>	<b>-120.085</b>
1 Fondo pensioni lavoratori dipendenti (2)	9.036.148	276.919	461.986	8.851.081	265.367	408.496	8.707.952	-11.552	-53.490	-143.129
2 F.P.L.D. - ex Fondo trasporti	110.113	3.368	5.070	108.411	3.221	4.977	106.655	-147	-93	-1.756
3 F.P.L.D. - ex Fondo telefonici	71.690	3.246	1.767	73.169	2.416	2.034	73.551	-830	267	382
4 F.P.L.D. - ex Fondo elettrici	100.321	3.169	3.620	99.870	2.534	3.598	98.806	-635	-22	-1.064
5 F.P.L.D. - ex Fondo INPDAl	125.330	4.377	3.527	126.180	4.100	3.704	126.576	-277	177	396
6 Fondo ex dazieri	8.823	181	480	8.524	150	395	8.279	-31	-85	-245
7 Fondo volo	6.382	166	112	6.436	275	118	6.593	109	6	157
8 Gestione minatori	6.820	206	425	6.601	158	330	6.429	-48	-95	-172
9 Fondo gas	5.568	221	316	5.473	192	266	5.399	-29	-50	-74
10 Fondo esattoriali	6.355	103	381	6.077	125	382	5.820	22	1	-257
11 Gestione enti disciolti	11.106	192	1.063	10.235	238	766	9.707	46	-297	-528
12 Fondo pensioni enti porti Genova e Trieste	3.826	64	128	3.762	70	204	3.628	6	76	-134
13 Fondo spedizionieri doganali	2.742	112	125	2.729	78	186	2.621	-34	61	-108
14 Fondo Ferrovie dello Stato	232.045	6.177	9.632	228.590	4.903	9.002	224.491	-1.274	-630	-4.099
15 Fondo trattamenti previdenziali vari	43	0	7	36	0	7	29	0	0	-7
16 Trattamenti integrativi personale Inps (3)	29.562	685	-2.242	32.489	850	888	32.451	165	3.130	-38
17 Fondo ex IPOST	140.610	7.092	4.748	142.954	5.325	5.004	143.275	-1.767	256	321
18 Fondo lavoratori dello spettacolo (4)	54.172	2.163	3.481	52.854	1.593	n.d.	56.543	-570	n.d.	3.689
19 Fondo sportivi professionisti (4)	1.669	80	58	1.691	120	n.d.	2.048	40	n.d.	357
20 Fondo pubblici statali (CTPS)	1.675.543	53.932	54.048	1.675.427	60.264	45.452	1.690.239	6.332	-8.596	14.812
21 Fondo pubblici enti locali (CPDEL)	1.053.366	31.736	32.864	1.052.238	37.832	28.726	1.061.344	6.096	-4.138	9.106
22 Fondo pubblici sanitari (CPS)	66.168	3.130	2.099	67.199	3.536	1.617	69.118	406	-482	1.919
23 Fondo pubblici insegnanti asilo (CPI)	14.779	353	296	14.836	553	225	15.164	200	-71	328
24 Fondo pubblici uffici giudiziari (CPUG)	2.855	139	119	2.875	148	89	2.934	9	-30	59
<b>2 LAVORATORI AUTONOMI</b>	<b>4.206.036</b>	<b>173.895</b>	<b>147.194</b>	<b>4.232.737</b>	<b>136.958</b>	<b>134.460</b>	<b>4.235.235</b>	<b>-36.937</b>	<b>-12.734</b>	<b>2.498</b>
1 Coltivatori diretti, coloni e mezzadri (5)	1.200.308	37.530	34.261	1.203.577	29.658	33.267	1.199.968	-7.872	-994	-3.609
2 Artigiani	1.624.415	74.166	59.112	1.639.469	58.498	52.086	1.645.881	-15.668	-7.026	6.412
3 Esercenti attività commerciali	1.381.313	62.199	53.821	1.389.691	48.802	49.107	1.389.386	-13.397	-4.714	-305
<b>3 FONDO CLERO</b>	<b>14.095</b>	<b>534</b>	<b>766</b>	<b>13.863</b>	<b>611</b>	<b>686</b>	<b>13.788</b>	<b>77</b>	<b>-80</b>	<b>-75</b>
<b>4 GESTIONE PARASUBORDINATI</b>	<b>275.931</b>	<b>30.446</b>	<b>4.537</b>	<b>301.840</b>	<b>33.292</b>	<b>4.055</b>	<b>331.077</b>	<b>2.846</b>	<b>-482</b>	<b>29.237</b>
<b>5 FONDO EX SPORTASS</b>	<b>1.169</b>	<b>65</b>	<b>10</b>	<b>1.224</b>	<b>50</b>	<b>21</b>	<b>1.253</b>	<b>-15</b>	<b>11</b>	<b>29</b>
<b>6 ASSICURAZIONI FACOLTATIVE</b>	<b>7.203</b>	<b>34</b>	<b>660</b>	<b>6.577</b>	<b>46</b>	<b>642</b>	<b>5.981</b>	<b>12</b>	<b>-18</b>	<b>-596</b>
1 Fondo previdenza iscrizioni collettive	0	3	0	3	0	1	2	-3	1	-1
2 Gestione lavori di cura non retribuiti	1.471	29	59	1.441	44	86	1.399	15	27	-42
3 Assic.ne facoltativa invalidità e vecchiaia	5.732	2	601	5.133	2	555	4.580	0	-46	-553
<b>7 GESTIONE INTERVENTI STATO</b>	<b>1.336.952</b>	<b>47.021</b>	<b>98.165</b>	<b>1.285.808</b>	<b>54.489</b>	<b>82.640</b>	<b>1.257.657</b>	<b>7.468</b>	<b>-15.525</b>	<b>-28.151</b>
1 Pensioni sociali	115.241	11	20.719	94.533	0	14.520	80.013	-11	-6.199	-14.520
2 Assegni sociali (6)	736.316	41.423	25.433	752.306	49.885	20.226	781.965	8.462	-5.207	29.659
3 Assegni vitalizi	8.220	13	447	7.786	22	400	7.408	9	-47	-378
4 Pensioni CDCM ante 1989	475.151	5.574	51.328	429.397	4.582	47.311	386.668	-992	-4.017	-42.729
5 Pensioni ostetriche - ex Empao	2.024	0	238	1.786	0	183	1.603	0	-55	-183
<b>TOTALE</b>	<b>18.607.422</b>	<b>649.806</b>	<b>835.442</b>	<b>18.421.786</b>	<b>619.494</b>	<b>738.970</b>	<b>18.304.643</b>	<b>-30.312</b>	<b>-92.933</b>	<b>-117.143</b>

- (1) Non comprende il movimento delle pensioni della Gestione degli invalidi civili.  
(2) Il DL 357/90 art. 7, comma 5, ha istituito la Gestione speciale dell'assicurazione generale obbligatoria per l'erogazione dei trattamenti pensionistici al personale degli Enti pubblici creditizi per un periodo di anni 20. Pertanto, in attuazione del predetto DL, la gestione speciale confluisce nel Fondo pensioni Lavoratori dipendenti.  
(3) I dati relativi al bilancio consuntivo 2013 sono stati ottenuti utilizzando come base le ultime evidenze reali disponibili relative all'anno 2013. In particolare, il monitoraggio delle nuove liquidate ha evidenziato un maggior numero di liquidazioni rispetto a quanto previsto. Pertanto il confronto tra i due anni è da ritenersi non significativo.  
(4) A seguito dell'integrazione degli archivi ex Empais nel datawarehouse dell'Istituto è stato effettuato un aggiornamento della procedura di rilevazione statistica al fine di garantire il completo allineamento con il processo di gestione amministrativa delle prestazioni pensionistiche. Pertanto le pensioni vigenti alla fine del 2014 non sono immediatamente confrontabili con quelle rilevate negli anni precedenti.  
(5) Non comprende il movimento delle pensioni liquidate con decorrenza anteriore al 1° gennaio 1989 e le pensioni ai superstiti (indirette e reversibilità) derivanti dalle medesime i cui oneri sono integralmente sostenuti dalla Gestione degli interventi dello Stato.  
(6) Comprende il movimento degli assegni sociali derivanti dalla trasformazione degli assegni agli invalidi civili e sordomuti per il raggiungimento dell'età prevista dalla normativa.



BILANCIO CONSUNTIVO ANNO 2014

**Tabella n. 3.2. - PENSIONI LIQUIDATE NELL'ANNO DELLE PRINCIPALI GESTIONI PENSIONISTICHE  
QUADRO RIASSUNTIVO GENERALE**

DESCRIZIONE	ANNO 2013	ANNO 2014	VARIAZIONI 2014 SU 2013	
			Variazioni assolute	Variazioni in percentuale
<b>NUMERO DELLE PENSIONI</b>				
<b>1 Gestioni previdenziali (1)</b>	<b>600.538</b>	<b>562.505</b>	<b>-38.033</b>	<b>-6,3</b>
1 Vecchiaia e Anzianità	299.940	264.373	-35.567	-11,9
2 Invalidità e Inabilità	63.746	63.902	156	0,2
3 Indirette e Superstiti	236.852	234.230	-2.622	-1,1
<b>2 Gestione interventi dello Stato</b>	<b>47.021</b>	<b>54.489</b>	<b>7.468</b>	<b>15,9</b>
1 Pensioni sociali	11	0	-11	-100,0
2 Assegni sociali	41.423	49.885	8.462	20,4
3 Assegni vitalizi	13	22	9	69,2
4 Pensioni CDCM liquidate decorrenza ante 1989	5.574	4.582	-992	-17,8
5 Pensioni osteriche ex ENPAO	0	0	0	0,0
<b>Totale</b>	<b>647.559</b>	<b>616.994</b>	<b>-30.565</b>	<b>-4,7</b>
<b>IMPORTO ANNUO COMPLESSIVO (in milioni di euro)</b>				
<b>1 Gestioni previdenziali (1)</b>	<b>8.192,322</b>	<b>7.971,994</b>	<b>-220,329</b>	<b>-2,7</b>
1 Vecchiaia e Anzianità	5.343,664	5.065,119	-278,545	-5,2
2 Invalidità e Inabilità	749,717	745,034	-4,683	-0,6
3 Indirette e Superstiti	2.098,941	2.161,841	62,900	3,0
<b>2 Gestione interventi dello Stato</b>	<b>232,231</b>	<b>273,184</b>	<b>40,953</b>	<b>17,6</b>
1 Pensioni sociali	0,044	0,000	-0,044	-100,0
2 Assegni sociali	204,514	252,931	48,417	23,7
3 Assegni vitalizi	0,048	0,082	0,034	71,1
4 Pensioni CDCM liquidate decorrenza ante 1989	27,624	20,171	-7,454	-27,0
5 Pensioni osteriche ex ENPAO	0,000	0,000	0,000	0,0
<b>Totale</b>	<b>8.424,553</b>	<b>8.245,177</b>	<b>-179,376</b>	<b>-2,1</b>
<b>IMPORTO MEDIO ANNUO (in euro)</b>				
<b>1 Gestioni previdenziali (1)</b>	<b>13.642</b>	<b>14.172</b>	<b>531</b>	<b>3,9</b>
1 Vecchiaia e Anzianità	17.816	19.159	1.343	7,5
2 Invalidità e Inabilità	11.761	11.659	-102	-0,9
3 Indirette e Superstiti	8.862	9.230	368	4,1
<b>2 Gestione interventi dello Stato</b>	<b>4.939</b>	<b>5.014</b>	<b>75</b>	<b>1,5</b>
1 Pensioni sociali	4,038	n.d.	n.d.	n.d.
2 Assegni sociali	4,937	5,070	133	2,7
3 Assegni vitalizi	3,671	3,712	41	1,1
4 Pensioni CDCM liquidate decorrenza ante 1989	4,956	4,402	-554	-11,2
5 Pensioni osteriche ex ENPAO	0	0	0	0,0
<b>Totale</b>	<b>13.010</b>	<b>13.363</b>	<b>354</b>	<b>2,7</b>

**(1) Non comprendono le pensioni:**

- \* del Fondo ex Dazieri
- \* del Fondo ex Voio
- \* della Gestione Minatori
- \* del Fondo Gas
- \* del Fondo Esattoriali
- \* della Gestione dei trattamenti pensionistici già a carico della soppressa Gestione speciale ex art. 75 DPR n. 761/1979.
- \* del Fondo di previdenza per il personale del Consorzio autonomo del porto di Genova e dell'ente autonomo del porto di Trieste.
- \* del Fondo per l'erogazione dei trattamenti previdenziali vari.
- \* dei Trattamenti integrativi al personale dell'Inps.
- \* del Fondo ex Sportass.
- \* del Fondo di previdenza delle iscrizioni collettive.
- \* del Fondo di previdenza per le persone che svolgono lavori di cura non retribuiti derivanti da responsabilità familiari.
- \* dell'Assicurazione facoltativa per l'invalidità e la vecchiaia.
- \* della Gestione Speciale Speciezioni Doganali
- \* del Fondo Lavoratori Sportivi Professionisti
- \* del Fondo Cassa Pensioni Ufficiali Giudiziani e coadiutori (Cpuj)



BILANCIO CONSUNTIVO ANNO 2014

Tabella n. 3.3. - PENSIONI LIQUIDATE NELL'ANNO DELLE PRINCIPALI GESTIONI PENSIONISTICHE

GESTIONI E FONDI E CATEGORIE DI PENSIONI	PENSIONI LIQUIDATE NEL 2013			PENSIONI LIQUIDATE NEL 2014			Var. % 2014 su 2013		
	Numero delle pensioni	Importo annuo complessivo in milioni di euro	Importo medio annuo in euro	Numero delle pensioni	Importo annuo complessivo in milioni di euro	Importo medio annuo in euro	Numero delle pensioni	Importo medio annuo	
<b>FONDO PENSIONI LAVORATORI DIPENDENTI</b>	Vecchiaia e anzianità	110.982	1.967,961	17.732	103.592	1.859,374	17.949	-6,7	1,2
	Invalidità e inabilità	38.238	370,379	9.686	39.581	388,333	9.811	3,5	1,3
	Indirette e reversibilità	127.699	1.048,618	8.212	122.194	1.035,716	8.476	-4,3	3,2
	<b>Totale</b>	<b>276.919</b>	<b>3.386,958</b>	<b>12.231</b>	<b>265.367</b>	<b>3.283,423</b>	<b>12.373</b>	<b>-4,2</b>	<b>1,2</b>
<b>FONDO PENSIONI LAVORATORI DIPENDENTI Ex Fondo trasporti</b>	Vecchiaia e anzianità	913	24,347	26.667	813	21,757	26.761	-11,0	0,4
	Invalidità e inabilità	436	8,659	19.860	464	8,964	19.320	6,4	-2,7
	Indirette e reversibilità	2.019	28,961	14.344	1.944	28,049	14.429	-3,7	0,6
	<b>Totale</b>	<b>3.368</b>	<b>61,967</b>	<b>18.399</b>	<b>3.221</b>	<b>58,771</b>	<b>18.246</b>	<b>-4,4</b>	<b>-0,8</b>
<b>FONDO PENSIONI LAVORATORI DIPENDENTI Ex Fondo telefonici</b>	Vecchiaia e anzianità	2.279	64,471	28.289	1.383	40,248	29.102	-39,3	2,9
	Invalidità e inabilità	159	2,590	16.292	167	2,807	16.807	5,0	3,2
	Indirette e reversibilità	808	12,524	15.500	866	14,178	16.372	7,2	5,6
	<b>Totale</b>	<b>3.246</b>	<b>79,585</b>	<b>24.518</b>	<b>2.416</b>	<b>57,232</b>	<b>23.689</b>	<b>-25,6</b>	<b>-3,4</b>
<b>FONDO PENSIONI LAVORATORI DIPENDENTI Ex Fondo elettrici</b>	Vecchiaia e anzianità	1.533	51,147	33.364	978	33,950	34.714	-36,2	4,0
	Invalidità e inabilità	134	2,693	20.097	101	1,928	19.091	-24,6	-5,0
	Indirette e reversibilità	1.502	23,838	15.871	1.455	23,624	16.237	-3,1	2,3
	<b>Totale</b>	<b>3.169</b>	<b>77,679</b>	<b>24.512</b>	<b>2.534</b>	<b>59,503</b>	<b>23.482</b>	<b>-20,0</b>	<b>-4,2</b>
<b>FONDO PENSIONI LAVORATORI DIPENDENTI Ex INPDAI</b>	Vecchiaia e anzianità	2.312	132,554	57.333	2.002	111,436	55.663	-13,4	-2,9
	Invalidità e inabilità	142	5,432	38.252	114	4,722	41.420	-19,7	8,3
	Indirette e reversibilità	1.923	55,313	28.764	1.984	57,870	29.168	3,2	1,4
	<b>Totale</b>	<b>4.377</b>	<b>193,298</b>	<b>44.162</b>	<b>4.100</b>	<b>174,028</b>	<b>42.446</b>	<b>-6,3</b>	<b>-3,9</b>
<b>FONDO PENSIONI PERSONALE FERROVIE DELLO STATO</b>	Vecchiaia e anzianità	2.656	83,796	31.550	1.577	50,351	31.928	-40,6	1,2
	Invalidità e inabilità	136	3,583	26.342	122	3,457	28.338	-10,3	7,6
	Indirette e reversibilità	3.385	46,299	13.678	3.204	44,594	13.918	-5,3	1,8
	<b>Totale</b>	<b>6.177</b>	<b>133,678</b>	<b>21.641</b>	<b>4.903</b>	<b>98,402</b>	<b>20.070</b>	<b>-20,6</b>	<b>-7,3</b>
<b>COLTIVATORI DIRETTI, COLONI E MEZZADRI ( 1 )</b>	Vecchiaia e anzianità	20.942	189,434	9.046	12.775	115,783	9.063	-39,0	0,2
	Invalidità e inabilità	2.014	15,345	7.619	2.007	15,492	7.719	-0,3	1,3
	Indirette e reversibilità	14.574	79,953	5.486	14.876	86,831	5.837	2,1	6,4
	<b>Totale</b>	<b>37.530</b>	<b>284,731</b>	<b>7.587</b>	<b>29.658</b>	<b>218,106</b>	<b>7.354</b>	<b>-21,0</b>	<b>-3,1</b>
<b>A R T I G I A N I</b>	Vecchiaia e anzianità	42.795	588,673	13.756	26.734	345,146	12.910	-37,5	-6,1
	Invalidità e inabilità	7.812	73,854	9.454	8.126	78,397	9.648	4,0	2,1
	Indirette e reversibilità	23.560	166,681	7.075	23.638	172,294	7.289	0,3	3,0
	<b>Totale</b>	<b>74.167</b>	<b>829,207</b>	<b>11.180</b>	<b>58.498</b>	<b>595,837</b>	<b>10.186</b>	<b>-21,1</b>	<b>-8,9</b>
<b>ESERCENTI ATTIVITA' COMMERCIALI</b>	Vecchiaia e anzianità	37.218	472,313	12.690	23.577	299,095	12.686	-36,7	0,0
	Invalidità e inabilità	6.311	55,624	8.814	6.460	58,428	9.045	2,4	2,6
	Indirette e reversibilità	18.670	122,738	6.574	18.765	127,564	6.798	0,5	3,4
	<b>Totale</b>	<b>62.199</b>	<b>650,676</b>	<b>10.461</b>	<b>48.802</b>	<b>485,086</b>	<b>9.940</b>	<b>-21,5</b>	<b>-5,0</b>



BILANCIO CONSUNTIVO ANNO 2014

segue: Tabella n. 3.3. - PENSIONI LIQUIDATE NELL'ANNO DELLE PRINCIPALI GESTIONI PENSIONISTICHE

GESTIONI E FONDI E CATEGORIE DI PENSIONI		PENSIONI LIQUIDATE NEL 2013			PENSIONI LIQUIDATE NEL 2014			Var. % 2014 su 2013	
		Numero delle pensioni	Importo annuo complessivo in milioni di euro	Importo medio annuo in euro	Numero delle pensioni	Importo annuo complessivo in milioni di euro	Importo medio annuo in euro	Numero delle pensioni	Importo medio annuo
<b>FONDO CLERO</b>	Vecchiaia e anzianità	490	3,875	7.908	575	4,547	7.908	17,3	0,0
	Invalità e inabilità	16	0,109	6.788	10	0,073	7.300	-37,5	7,5
	Indirette e reversibilità	28	0,151	5.392	26	0,129	4.962	-7,1	-8,0
	<b>Totale</b>	<b>534</b>	<b>4,134</b>	<b>7.742</b>	<b>611</b>	<b>4,749</b>	<b>7.773</b>	<b>14,4</b>	<b>0,4</b>
<b>GESTIONE PARASUBORDINATI</b>	Vecchiaia e anzianità	26.127	63,910	2.446	28.342	62,505	2.205	8,5	-9,8
	Invalità e inabilità	440	1,799	4.089	429	1,815	4.231	-2,5	3,5
	Indirette e reversibilità	3.879	4,463	1.151	4.521	5,254	1.162	16,6	1,0
	<b>Totale</b>	<b>30.446</b>	<b>70,172</b>	<b>2.305</b>	<b>33.292</b>	<b>69,573</b>	<b>2.090</b>	<b>9,3</b>	<b>-9,3</b>
<b>FONDO Ex IPOST</b>	Vecchiaia e anzianità	4.758	94,716	19.907	3.082	61,592	19.984	-35,2	0,4
	Invalità e inabilità	182	3,140	17.252	215	3,606	16.771	18,1	-2,8
	Indirette e reversibilità	2.152	23,782	11.051	2.028	22,427	11.059	-5,8	0,1
	<b>Totale</b>	<b>7.092</b>	<b>121,638</b>	<b>17.151</b>	<b>5.325</b>	<b>87,624</b>	<b>16.455</b>	<b>-24,9</b>	<b>-4,1</b>
<b>FONDO LAVORATORI SPETTACOLO</b>	Vecchiaia e anzianità	1.178	23,913	20.300	1.092	15,155	13.878	-7,3	-31,6
	Invalità e inabilità	135	1,377	10.199	217	2,640	12.167	60,7	19,3
	Indirette e reversibilità	850	8,808	10.363	284	2,531	8.913	-66,6	-14,0
	<b>Totale</b>	<b>2.163</b>	<b>34,098</b>	<b>15.764</b>	<b>1.593</b>	<b>20,327</b>	<b>12.760</b>	<b>-26,4</b>	<b>-19,1</b>
<b>FONDO CTPS</b>	Vecchiaia e anzianità	28.748	1.047,048	36.422	35.119	1.291,144	36.765	22,2	0,9
	Invalità e inabilità	4.813	135,274	28.106	3.523	105,198	29.860	-26,8	6,2
	Indirette e reversibilità	20.371	281,057	13.797	21.622	312,918	14.472	6,1	4,9
	<b>Totale</b>	<b>53.932</b>	<b>1.463,379</b>	<b>27.134</b>	<b>60.264</b>	<b>1.709,260</b>	<b>28.363</b>	<b>11,7</b>	<b>4,5</b>
<b>FONDO CPDEL</b>	Vecchiaia e anzianità	14.920	391,223	26.221	20.151	569,702	28.272	35,1	7,8
	Invalità e inabilità	2.577	57	22.204	2.184	56,310	25.783	-15,3	16,1
	Indirette e reversibilità	14.239	164,301	11.539	15.497	190,274	12.278	8,8	6,4
	<b>Totale</b>	<b>31.736</b>	<b>612,743</b>	<b>19.308</b>	<b>37.832</b>	<b>816,286</b>	<b>21.577</b>	<b>19,2</b>	<b>11,8</b>
<b>FONDO CPS</b>	Vecchiaia e anzianità	1.826	138,656	75.934	2.116	171,307	80.958	15,9	6,6
	Invalità e inabilità	174	12	69.297	160	12,373	77.332	-8,0	11,6
	Indirette e reversibilità	1.130	30,903	27.348	1.260	36,935	29.314	11,5	7,2
	<b>Totale</b>	<b>3.130</b>	<b>181,617</b>	<b>58.024</b>	<b>3.536</b>	<b>220,615</b>	<b>62.391</b>	<b>13,0</b>	<b>7,5</b>
<b>FONDO CPI</b>	Vecchiaia e anzianità	263	5,629	21.402	465	12,026	25.863	76,8	20,8
	Invalità e inabilità	27	1	21.613	22	0,491	22.300	-18,5	3,2
	Indirette e reversibilità	63	0,551	8.739	66	0,652	9.876	4,8	13,0
	<b>Totale</b>	<b>353</b>	<b>6,763</b>	<b>19.158</b>	<b>553</b>	<b>13,169</b>	<b>23.814</b>	<b>56,7</b>	<b>24,3</b>
<b>COMPLESSO GESTIONI E FONDI PREVIDENZIALI (2)</b>	Vecchiaia e anzianità	<b>299.940</b>	<b>5.343,664</b>	<b>17.816</b>	<b>264.373</b>	<b>5.065,119</b>	<b>19.159</b>	<b>-11,9</b>	<b>7,5</b>
	Invalità e inabilità	<b>63.746</b>	<b>749,717</b>	<b>11.761</b>	<b>63.902</b>	<b>745,034</b>	<b>11.659</b>	<b>0,2</b>	<b>-0,9</b>
	Indirette e reversibilità	<b>236.852</b>	<b>2.098,941</b>	<b>8.862</b>	<b>234.230</b>	<b>2.161,841</b>	<b>9.230</b>	<b>-1,1</b>	<b>4,1</b>
	<b>Totale</b>	<b>600.538</b>	<b>8.192,322</b>	<b>13.642</b>	<b>562.505</b>	<b>7.971,994</b>	<b>14.172</b>	<b>-6,3</b>	<b>3,9</b>



BILANCIO CONSUNTIVO ANNO 2014

## segue: Tabella n. 3.3. - PENSIONI LIQUIDATE NELL'ANNO DELLE PRINCIPALI GESTIONI PENSIONISTICHE

GESTIONI E FONDI E CATEGORIE DI PENSIONI	PENSIONI LIQUIDATE NEL 2013			PENSIONI LIQUIDATE NEL 2014			Var. % 2014 su 2013		
	Numero delle pensioni	Importo annuo complessivo in milioni di euro	Importo medio annuo in euro	Numero delle pensioni	Importo annuo complessivo in milioni di euro	Importo medio annuo in euro	Numero delle pensioni	Importo medio annuo	
<u>Gestione degli interventi dello Stato</u>									
<b>PENSIONI ASSISTENZIALI</b>	Pensioni sociali	11	0,044	4.038	0	0,000	0	-100,0	-100,0
	Assegni sociali	41.423	204,514	4.937	49.885	252,931	5.070	20,4	2,7
	Assegni vitalizi	13	0,048	3.671	22	0,082	3.712	69,2	1,1
	<b>Totale</b>	<b>41.447</b>	<b>204,606</b>	<b>4.937</b>	<b>49.907</b>	<b>253,013</b>	<b>5.070</b>	<b>20,4</b>	<b>2,7</b>
<b>PENSIONI C.D.C.M. LIQUIDATE CON DECORRENZA ANTE 1989</b>	Vecchiaia e anzianità	0	0,000	0	0	0,000	0	0,0	0,0
	Invalità e inabilità	0	0,000	0	0	0,000	0	0,0	0,0
	Indirette e reversibilità	5.574	27,624	4.956	4.582	20,171	4.402	-17,8	-11,2
	<b>Totale</b>	<b>5.574</b>	<b>27,624</b>	<b>4.956</b>	<b>4.582</b>	<b>20,171</b>	<b>4.402</b>	<b>-17,8</b>	<b>-11,2</b>
<b>PENSIONI EX ENPAO</b>	Vecchiaia e anzianità	0	0,000	0	0	0,000	0	0,0	0,0
	<b>Totale</b>	<b>0</b>	<b>0,000</b>	<b>0</b>	<b>0</b>	<b>0,000</b>	<b>0</b>	<b>0,0</b>	<b>0,0</b>
<b>COMPLESSO PENSIONI EROGATE PER CONTO DELLO STATO</b>	Vecchiaia e anzianità	41.447	204,606	4.937	49.907	253,013	5.070	20,4	2,7
	Invalità e inabilità	0	0,000	0	0	0,000	0	0,0	0,0
	Indirette e reversibilità	5.574	27,624	4.956	4.582	20,171	4.402	-17,8	-11,2
	<b>Totale</b>	<b>47.021</b>	<b>232,231</b>	<b>4.939</b>	<b>54.489</b>	<b>273,184</b>	<b>5.014</b>	<b>15,9</b>	<b>1,5</b>
<b>COMPLESSO GESTIONI</b>	Vecchiaia e anzianità	341.387	5.548,271	16.252	314.280	5.318,132	16.922	-7,9	4,1
	Invalità e inabilità	63.746	749,717	11.761	63.902	745,034	11.659	0,2	-0,9
	Indirette e reversibilità	242.426	2.126,565	8.772	238.812	2.182,011	9.137	-1,49	4,2
	<b>Totale</b>	<b>647.559</b>	<b>8.424,553</b>	<b>13.010</b>	<b>616.994</b>	<b>8.245,177</b>	<b>13.363</b>	<b>-4,7</b>	<b>2,7</b>
<b>GESTIONE DEGLI INVALIDI CIVILI ( 3 )</b>	Invalidi civili	401.580	2.014,526	5.016	409.563	2.086,850	5.095	2,0	1,6
	Ciechi civili	10.490	70,048	6.678	10.547	69,737	6.612	0,5	-1,0
	Sordomuti	998	4,141	4.149	804	3,267	4.063	-19,4	-2,1
	<b>Totale</b>	<b>413.068</b>	<b>2.088,715</b>	<b>5.057</b>	<b>420.914</b>	<b>2.159,854</b>	<b>5.131</b>	<b>1,9</b>	<b>1,5</b>

(1) Non comprende le pensioni liquidate con decorrenza anteriore al 1° gennaio 1989 e le pensioni ai superstiti (indirette e reversibilità) derivanti dalle medesime i cui oneri sono integralmente sostenuti dalla Gestione degli interventi dello Stato.

(2) Non comprende le pensioni:

- \* del Fondo ex Dazieri
- \* del Fondo Volo
- \* della Gestione Minatori
- \* del Fondo Gas
- \* del Fondo Esattoriali
- \* della Gestione dei trattamenti pensionistici già a carico della soppressa Gestione speciale ex art. 75 DPR n. 761/1979
- \* del Fondo di previdenza per il personale del Consorzio autonomo del porto di Genova e dell'Ente autonomo del porto di Trieste.
- \* del Fondo per l'erogazione dei trattamenti previdenziali vari
- \* dei Trattamenti integrativi al personale dell'INPS
- \* del Fondo ex Sportass
- \* del Fondo di previdenza delle iscrizioni collettive
- \* del Fondo di previdenza per le persone che svolgono lavori di cura non retribuiti derivanti da responsabilità familiari
- \* dell'Assicurazione facoltativa per l'invalità e la vecchiaia
- \* della Gestione Speciale Spedizionieri Doganali
- \* del Fondo Lavoratori Sportivi Professionisti
- \* del Fondo Cassa Pensioni Ufficiali Giudiziali e coadiutori (Cpug)

(3) Comprende anche i talassemici il cui onere, tuttavia, è a carico della gestione GIAS.



BILANCIO CONSUNTIVO ANNO 2014

**Tabella n. 3.4. - PENSIONI VIGENTI ALLA FINE DELL'ANNO DELLE PRINCIPALI GESTIONI PENSIONISTICHE**  
**QUADRO RIASSUNTIVO GENERALE**

DESCRIZIONE	ANNO 2013	ANNO 2014	VARIAZIONI 2014 SU 2013	
			Variazioni assolute	Variazioni in percentuale
<b>NUMERO DELLE PENSIONI</b>				
<b>1 Gestioni previdenziali (1)</b>	<b>17.041.249</b>	<b>16.953.814</b>	<b>-87.435</b>	<b>-0,5</b>
1 Vecchiaia e Anzianità	11.441.376	11.372.367	-69.009	-0,6
2 Invalidità e Inabilità	1.307.341	1.265.001	-42.340	-3,2
3 Indirette e Superstiti	4.292.532	4.316.446	23.914	0,6
<b>2 Gestione interventi dello Stato</b>	<b>1.285.808</b>	<b>1.257.657</b>	<b>-28.151</b>	<b>-2,2</b>
1 Pensioni sociali	94.533	80.013	-14.520	-15,4
2 Assegni sociali	752.306	781.965	29.659	3,9
3 Assegni vitalizi	7.786	7.408	-378	-4,9
4 Pensioni CDCM liquidate decorrenza ante 1989	429.397	386.668	-42.729	-10,0
5 Pensioni osteriche ex ENPAO	1.786	1.603	-183	-10,2
<b>Totale</b>	<b>18.327.057</b>	<b>18.211.471</b>	<b>-115.586</b>	<b>-0,6</b>
<b>IMPORTO ANNUO COMPLESSIVO (in milioni di euro)</b>				
<b>1 Gestioni previdenziali (1)</b>	<b>236.016,203</b>	<b>242.198,003</b>	<b>6.181,800</b>	<b>2,6</b>
1 Vecchiaia e Anzianità	183.915,066	188.394,131	4.479,065	2,4
2 Invalidità e Inabilità	14.712,779	15.410,368	697,589	4,7
3 Indirette e Superstiti	37.388,358	38.393,504	1.005,146	2,7
<b>2 Gestione interventi dello Stato</b>	<b>6.795,859</b>	<b>6.729,244</b>	<b>-66,615</b>	<b>-1,0</b>
1 Pensioni sociali	521,821	447,506	-74,315	-14,2
2 Assegni sociali	3.976,454	4.196,356	219,902	5,5
3 Assegni vitalizi	29,205	28,052	-1,153	-3,9
4 Pensioni CDCM liquidate decorrenza ante 1989	2.265,699	2.054,896	-210,803	-9,3
5 Pensioni osteriche ex ENPAO	2,681	2,434	-0,247	-9,2
<b>Totale</b>	<b>242.812,063</b>	<b>248.927,247</b>	<b>6.115,184</b>	<b>2,5</b>
<b>IMPORTO MEDIO ANNUO (in euro )</b>				
<b>1 Gestioni previdenziali (1)</b>	<b>13.850</b>	<b>14.286</b>	<b>436</b>	<b>3,1</b>
1 Vecchiaia e Anzianità	16,075	16,566	491	3,1
2 Invalidità e Inabilità	11,254	12,182	928	8,2
3 Indirette e Superstiti	8,710	8,895	185	2,1
<b>2 Gestione interventi dello Stato</b>	<b>5,285</b>	<b>5,351</b>	<b>65</b>	<b>1,2</b>
1 Pensioni sociali	5,520	5,593	73	1,3
2 Assegni sociali	5,286	5,366	81	1,5
3 Assegni vitalizi	3,751	3,787	36	1,0
4 Pensioni CDCM liquidate decorrenza ante 1989	5,276	5,314	38	0,7
5 Pensioni osteriche ex ENPAO	1,501	1,519	17	1,2
<b>Totale</b>	<b>13.249</b>	<b>13.669</b>	<b>420</b>	<b>3,2</b>

**(1) Non comprendono le pensioni:**

- \* del Fondo ex Dazeti
- \* del Fondo ex Volo
- \* della Gestione Minatori
- \* del Fondo Gas
- \* del Fondo Esattoriali
- \* della Gestione dei Trattamenti pensionistici già a carico della soppressa Gestione speciale ex art. 75 DPR n. 761/1979
- \* del Fondo di previdenza per il personale del Consorzio autonomo del porto di Genova e delle filiali
- \* del Fondo per l'ergazione dei trattamenti previdenziali vari
- \* dei Trattamenti integrativi al personale dell'INPS
- \* del Fondo ex Sportas
- \* del Fondo di previdenza delle iscrizioni collettive
- \* del Fondo di previdenza per le persone che svolgono lavori di cura non retribuiti derivanti da responsabilità familiari
- \* dell'Assicurazione facoltativa per l'invalidità e la vecchiaia
- \* della Gestione Speciale Spedizioni Doganali
- \* del Fondo Lavoratori Sportivi Professionisti
- \* del Fondo Cassa Pensioni Ufficiali Giudetti e coadiutori (Cpiug)





BILANCIO CONSUNTIVO ANNO 2014

Tabella n. 3.5. - PENSIONI VIGENTI DELLE PRINCIPALI GESTIONI PENSIONISTICHE: DETTAGLIO

GESTIONI E FONDI E CATEGORIE DI PENSIONI	PENSIONI VIGENTI AL 31.12.2013			PENSIONI VIGENTI AL 31.12.2014			Var. % 2014 su 2013	
	Numero delle pensioni	Importo annuo complessivo in milioni di euro	Importo medio annuo in euro	Numero delle pensioni	Importo annuo complessivo in milioni di euro	Importo medio annuo in euro	Numero delle pensioni	Importo medio annuo
<b>FONDO PENSIONI</b> Vecchiaia e anzianità	5.456.519	80.813,784	14.811	5.366.180	81.313,203	15.153	-1,7	2,3
<b>LAVORATORI DIPENDENTI</b> Invalidità e inabilità	820.395	6.932,250	8.450	788.145	6.852,899	8.695	-3,9	2,9
Indirette e reversibilità	2.574.167	20.184,676	7.841	2.553.627	20.448,211	8.008	-0,8	2,1
<b>Totale</b>	<b>8.851.081</b>	<b>107.930,711</b>	<b>12.194</b>	<b>8.707.952</b>	<b>108.614,313</b>	<b>12.473</b>	<b>-1,6</b>	<b>2,3</b>
<b>FONDO PENSIONI</b> Vecchiaia e anzianità	57.997	1.530,395	26.387	56.529	1.510,269	26.717	-2,5	1,2
<b>LAVORATORI DIPENDENTI</b> Invalidità e inabilità	9.312	195,539	20.999	9.181	194,954	21.235	-1,4	1,1
<b>Ex Fondo trasporti</b> Indirette e reversibilità	41.102	564,917	13.744	40.945	570,843	13.942	-0,4	1,4
<b>Totale</b>	<b>108.411</b>	<b>2.290,851</b>	<b>21.131</b>	<b>106.655</b>	<b>2.276,066</b>	<b>21.340</b>	<b>-1,6</b>	<b>1,0</b>
<b>FONDO PENSIONI</b> Vecchiaia e anzianità	58.592	1.668,173	28.471	58.629	1.687,694	28.786	0,1	1,1
<b>LAVORATORI DIPENDENTI</b> Invalidità e inabilità	2.021	38,143	18.873	1.998	37,741	18.889	-1,1	0,1
<b>Ex Fondo telefonici</b> Indirette e reversibilità	12.556	186,574	14.859	12.924	194,638	15.060	2,9	1,4
<b>Totale</b>	<b>73.169</b>	<b>1.892,889</b>	<b>25.870</b>	<b>73.551</b>	<b>1.920,073</b>	<b>26.105</b>	<b>0,5</b>	<b>0,9</b>
<b>FONDO PENSIONI</b> Vecchiaia e anzianità	68.497	2.037,897	29.752	67.504	2.033,979	30.131	-1,4	1,3
<b>LAVORATORI DIPENDENTI</b> Invalidità e inabilità	2.023	44,336	21.916	1.943	42,703	21.978	-4,0	0,3
<b>Ex Fondo elettrici</b> Indirette e reversibilità	29.350	446,930	15.228	29.359	452,842	15.424	0,0	1,3
<b>Totale</b>	<b>99.870</b>	<b>2.529,163</b>	<b>25.325</b>	<b>98.806</b>	<b>2.529,523</b>	<b>25.601</b>	<b>-1,1</b>	<b>1,1</b>
<b>FONDO PENSIONI</b> Vecchiaia e anzianità	95.184	5.418,076	56.922	94.776	5.431,223	57.306	-0,4	0,7
<b>LAVORATORI DIPENDENTI</b> Invalidità e inabilità	2.182	95,837	43.922	2.098	93,233	44.439	-3,8	1,2
<b>Ex INPDAI</b> Indirette e reversibilità	28.814	784,433	27.224	29.702	815,720	27.463	3,1	0,9
<b>Totale</b>	<b>126.180</b>	<b>6.298,346</b>	<b>49.916</b>	<b>126.576</b>	<b>6.340,176</b>	<b>50.090</b>	<b>0,3</b>	<b>0,3</b>
<b>FONDO PENSIONI</b> Vecchiaia e anzianità	157.322	3.885,630	24.699	154.323	3.865,273	25.047	-1,9	1,4
<b>PERSONALE</b> Invalidità e inabilità	1.327	33,062	24.915	1.374	34,751	25.292	3,5	1,5
<b>FERROVIE DELLO STATO</b> Indirette e reversibilità	69.941	989,263	14.144	68.794	981,331	14.265	-1,6	0,9
<b>Totale</b>	<b>228.590</b>	<b>4.907,955</b>	<b>21.471</b>	<b>224.491</b>	<b>4.881,355</b>	<b>21.744</b>	<b>-1,8</b>	<b>1,3</b>
<b>COLTIVATORI DIRETTI, COLONI E MEZZADRI (1)</b> Vecchiaia e anzianità	1.014.041	9.045,095	8.920	1.001.143	9.071,076	9.061	-1,3	1,6
Invalidità e inabilità	26.782	188,518	7.039	26.674	190,646	7.147	-0,4	1,5
Indirette e reversibilità	162.754	879,493	5.404	172.151	949,263	5.514	5,8	2,0
<b>Totale</b>	<b>1.203.577</b>	<b>10.113,105</b>	<b>8.403</b>	<b>1.199.968</b>	<b>10.210,986</b>	<b>8.509</b>	<b>-0,3</b>	<b>1,3</b>
<b>A R T I G I A N I</b> Vecchiaia e anzianità	1.157.997	14.864,848	12.837	1.158.261	15.161,608	13.090	0,0	2,0
Invalidità e inabilità	108.471	858,414	7.914	104.699	854,896	8.165	-3,5	3,2
Indirette e reversibilità	373.001	2.403,236	6.443	382.921	2.523,208	6.589	2,7	2,3
<b>Totale</b>	<b>1.639.469</b>	<b>18.126,498</b>	<b>11.056</b>	<b>1.645.881</b>	<b>18.539,713</b>	<b>11.264</b>	<b>0,4</b>	<b>1,9</b>
<b>ESERCENTI ATTIVITA' COMMERCIALI</b> Vecchiaia e anzianità	1.016.087	11.781,584	11.595	1.012.781	12.001,110	11.850	-0,3	2,2
Invalidità e inabilità	83.056	625,530	7.531	79.732	617,704	7.747	-4,0	2,9
Indirette e reversibilità	290.548	1.695,378	5.835	296.873	1.778,264	5.990	2,2	2,7
<b>Totale</b>	<b>1.389.691</b>	<b>14.102,492</b>	<b>10.148</b>	<b>1.389.386</b>	<b>14.397,078</b>	<b>10.362</b>	<b>0,0</b>	<b>2,1</b>

INPS

BILANCIO CONSUNTIVO ANNO 2014

segue: Tabella n. 3.5. - PENSIONI VIGENTI NELL'ANNO DELLE PRINCIPALI GESTIONI PENSIONISTICHE: DETTAGLIO

GESTIONI E FONDI E CATEGORIE DI PENSIONI		PENSIONI VIGENTI AL 31.12.2013			PENSIONI VIGENTI AL 31.12.2014			Var. % 2014 su 2013	
		Numero delle pensioni	Importo annuo complessivo in milioni di euro	Importo medio annuo in euro	Numero delle pensioni	Importo annuo complessivo in milioni di euro	Importo medio annuo in euro	Numero delle pensioni	Importo medio annuo
<b>FONDO CLERO</b>	Vecchiaia e anzianità	12.952	105,308	8.131	12.902	105,920	8.210	-0,4	1,0
	Invalidità e inabilità	592	4,278	7.226	547	3,993	7.300	-7,6	1,0
	Indirette e reversibilità	319	1,568	4.915	339	1,681	4.959	6,3	0,9
	<b>Totale</b>	<b>13.863</b>	<b>111,153</b>	<b>8.018</b>	<b>13.788</b>	<b>111,594</b>	<b>8.094</b>	<b>-0,5</b>	<b>0,9</b>
<b>GESTIONE PARASUBORDINATI</b>	Vecchiaia e anzianità	274.351	564,760	2.059	299.169	648,582	2.168	9,0	5,3
	Invalidità e inabilità	1.617	6,177	3.820	1.761	7,120	4.043	8,9	5,8
	Indirette e reversibilità	25.872	25,954	1.003	30.147	31,014	1.029	16,5	2,6
	<b>Totale</b>	<b>301.840</b>	<b>596,890</b>	<b>1.978</b>	<b>331.077</b>	<b>686,716</b>	<b>2.074</b>	<b>9,7</b>	<b>4,9</b>
<b>FONDO Ex IPOST</b>	Vecchiaia e anzianità	109.393	2.138,543	19.549	109.150	2.157,294	19.764	-0,2	1,1
	Invalidità e inabilità	7.022	121,422	17.292	6.898	120,370	17.450	-1,8	0,9
	Indirette e reversibilità	26.539	290,863	10.960	27.227	301,908	11.089	2,6	1,2
	<b>Totale</b>	<b>142.954</b>	<b>2.550,829</b>	<b>17.844</b>	<b>143.275</b>	<b>2.579,572</b>	<b>18.004</b>	<b>0,2</b>	<b>0,9</b>
<b>FONDO LAVORATORI SPETTACOLO</b>	Vecchiaia e anzianità	34.908	651,240	18.656	37.721	699,898	18.555	8,1	-0,5
	Invalidità e inabilità	2.313	24,843	10.741	2.528	28,335	11.209	9,3	4,4
	Indirette e reversibilità	15.633	153,018	9.788	16.294	160,946	9.878	4,2	0,9
	<b>Totale</b>	<b>52.854</b>	<b>829,101</b>	<b>15.687</b>	<b>56.543</b>	<b>889,180</b>	<b>15.726</b>	<b>7,0</b>	<b>0,2</b>
<b>FONDO CTPS</b>	Vecchiaia e anzianità	1.127.689	30.550,009	27.091	1.139.171	33.339,474	29.266	1,0	8,0
	Invalidità e inabilità	167.102	4.129,796	24.714	164.933	4.894,114	29.673	0,0	0,0
	Indirette e reversibilità	380.636	5.468,000	14.365	386.135	5.725,141	14.827	1,4	3,2
	<b>Totale</b>	<b>1.675.427</b>	<b>40.147,804</b>	<b>23.963</b>	<b>1.690.239</b>	<b>43.958,729</b>	<b>26.007</b>	<b>0,9</b>	<b>8,5</b>
<b>FONDO CPDEL</b>	Vecchiaia e anzianità	741.950	15.674,806	21.126	744.795	16.045,813	21.544	0,4	2,0
	Invalidità e inabilità	69.683	1.273,636	18.278	68.997	1.287,961	18.667	0,0	0,0
	Indirette e reversibilità	240.605	2.843,157	11.817	247.552	2.957,944	11.949	2,9	1,1
	<b>Totale</b>	<b>1.052.238</b>	<b>19.791,599</b>	<b>18.809</b>	<b>1.061.344</b>	<b>20.291,718</b>	<b>19.119</b>	<b>0,9</b>	<b>1,6</b>
<b>FONDO CPS</b>	Vecchiaia e anzianità	44.885	2.954,316	65.820	46.047	3.079,779	66.883	2,6	1,6
	Invalidità e inabilità	2.438	122,960	50.435	2.503	130,990	52.333	0,0	0,0
	Indirette e reversibilità	19.876	464,342	23.362	20.568	493,312	23.984	3,5	2,7
	<b>Totale</b>	<b>67.199</b>	<b>3.541,618</b>	<b>52.703</b>	<b>69.118</b>	<b>3.704,082</b>	<b>53.591</b>	<b>2,9</b>	<b>1,7</b>
<b>FONDO CPI</b>	Vecchiaia e anzianità	13.012	230,604	17.722	13.286	241,936	18.210	2,1	2,8
	Invalidità e inabilità	1.005	18,039	17.950	990	17,957	18.139	0,0	0,0
	Indirette e reversibilità	819	6,556	8.005	888	7,237	8.150	8,4	1,8
	<b>Totale</b>	<b>14.836</b>	<b>255,199</b>	<b>17.201</b>	<b>15.164</b>	<b>267,130</b>	<b>17.616</b>	<b>2,2</b>	<b>2,4</b>
<b>COMPLESSO GESTIONI E FONDI PREVIDENZIALI (2)</b>	Vecchiaia e anzianità	<b>11.441.376</b>	<b>183.915,066</b>	<b>16.075</b>	<b>11.372.367</b>	<b>188.394,131</b>	<b>16.566</b>	<b>-0,6</b>	<b>3,1</b>
	Invalidità e inabilità	<b>1.307.341</b>	<b>14.712,779</b>	<b>11.254</b>	<b>1.265.001</b>	<b>15.410,368</b>	<b>12.182</b>	<b>-3,2</b>	<b>8,2</b>
	Indirette e reversibilità	<b>4.292.532</b>	<b>37.388,358</b>	<b>8.710</b>	<b>4.316.446</b>	<b>38.393,504</b>	<b>8.895</b>	<b>0,6</b>	<b>2,1</b>
	<b>Totale</b>	<b>17.041.249</b>	<b>236.016,203</b>	<b>13.850</b>	<b>16.953.814</b>	<b>242.198,003</b>	<b>14.286</b>	<b>-0,5</b>	<b>3,1</b>



BILANCIO CONSUNTIVO ANNO 2014

## segue: Tabella n. 3.5. - PENSIONI VIGENTI NELL'ANNO DELLE PRINCIPALI GESTIONI PENSIONISTICHE: DETTAGLIO

GESTIONI E FONDI E CATEGORIE DI PENSIONI	PENSIONI VIGENTI AL 31.12.2013			PENSIONI VIGENTI AL 31.12.2014			Var. % 2014 su 2013		
	Numero delle pensioni	Importo annuo complessivo in milioni di euro	Importo medio annuo in euro	Numero delle pensioni	Importo annuo complessivo in milioni di euro	Importo medio annuo in euro	Numero delle pensioni	Importo medio annuo	
<b>Gestione degli interventi dello Stato</b>									
<b>PENSIONI ASSISTENZIALI</b>	Pensioni sociali	94.533	521,821	5.520	80.013	447,506	5.593	-15,4	1,3
	Assegni sociali	752.306	3.976,454	5.286	781.965	4.196,356	5.366	3,9	1,5
	Assegni vitalizi	7.786	29,205	3.751	7.408	28,052	3.787	-4,9	1,0
	<b>Totale</b>	<b>854.625</b>	<b>4.527,479</b>	<b>5.298</b>	<b>869.386</b>	<b>4.671,913</b>	<b>5.374</b>	<b>1,7</b>	<b>1,4</b>
<b>PENSIONI LIQUIDATE CON DECORRENZA ANTE 1989</b>	Vecchiaia e anzianità	88.472	558,211	6.309	78.375	499,303	6.371	-11,4	1,0
	Invalità e inabilità	150.300	906,068	6.028	131.589	799,790	6.078	-12,4	0,8
	Indirette e reversibilità	190.625	801,420	4.204	176.704	755,803	4.277	-7,3	1,7
	<b>Totale</b>	<b>429.397</b>	<b>2.265,699</b>	<b>5.276</b>	<b>386.668</b>	<b>2.054,896</b>	<b>5.314</b>	<b>-10,0</b>	<b>0,7</b>
<b>PENSIONI EX ENPAO</b>	Vecchiaia e anzianità	1.786	2,681	1.501	1.603	2,434	1.519	-10,2	1,2
	<b>Totale</b>	<b>1.786</b>	<b>2,681</b>	<b>1.501</b>	<b>1.603</b>	<b>2,434</b>	<b>1.519</b>	<b>-10,2</b>	<b>1,2</b>
<b>COMPLESSO PENSIONI EROGATE PER CONTO DELLO STATO</b>	Vecchiaia e anzianità	944.883	5.088,371	5.385	949.364	5.173,650	5.450	0,5	1,2
	Invalità e inabilità	150.300	906,068	6.028	131.589	799,790	6.078	-12,4	0,8
	Indirette e reversibilità	190.625	801,420	4.204	176.704	755,803	4.277	-7,3	1,7
	<b>Totale</b>	<b>1.285.808</b>	<b>6.795,859</b>	<b>5.285</b>	<b>1.257.657</b>	<b>6.729,244</b>	<b>5.351</b>	<b>-2,2</b>	<b>1,2</b>
<b>COMPLESSO GESTIONI</b>	Vecchiaia e anzianità	12.386.259	189.003,437	15.259	12.321.731	193.567,782	15.709	-0,5	3,0
	Invalità e inabilità	1.457.641	15.618,847	10.715	1.396.590	16.210,158	11.607	-4,2	8,3
	Indirette e reversibilità	4.483.157	38.189,778	8.519	4.493.150	39.149,307	8.713	0,2	2,3
	<b>Totale</b>	<b>18.327.057</b>	<b>242.812,063</b>	<b>13.249</b>	<b>18.211.471</b>	<b>248.927,247</b>	<b>13.669</b>	<b>-0,6</b>	<b>3,2</b>
<b>GESTIONE DEGLI INVALIDI CIVILI (3)</b>	Invalidi civili	2.277.558	13.845,323	6.079	2.313.651	14.069,681	6.081	1,6	0,0
	Ciechi civili	126.314	1.066,178	8.441	125.382	1.056,796	8.429	-0,7	-0,1
	Sordomuti	42.513	201,152	4.732	42.912	204,104	4.756	0,9	0,5
	<b>Totale</b>	<b>2.446.385</b>	<b>15.112,654</b>	<b>6.178</b>	<b>2.481.945</b>	<b>15.330,581</b>	<b>6.177</b>	<b>1,5</b>	<b>0,0</b>

(1) Non comprende le pensioni liquidate con decorrenza anteriore al 1° gennaio 1989 e le pensioni ai superstiti (indirette e reversibilità) derivanti dalle medesime i cui oneri sono integralmente sostenuti dalla Gestione degli interventi dello Stato.

(2) Non comprende le pensioni:

- \* del Fondo ex Dazieri
- \* del Fondo Volo
- \* della Gestione Minatori
- \* del Fondo Gas
- \* del Fondo Esattoriali
- \* della Gestione dei trattamenti pensionistici già a carico della soppressa Gestione speciale ex art. 75 DPR n. 761/1979.
- \* del Fondo di previdenza per il personale del Consorzio autonomo del porto di Genova e dell'Ente autonomo del porto di Trieste.
- \* del Fondo per l'erogazione dei trattamenti previdenziali vari.
- \* dei Trattamenti integrativi al personale dell'Inps.
- \* del Fondo ex Sportass.
- \* del Fondo di previdenza delle iscrizioni collettive.
- \* del Fondo di previdenza per le persone che svolgono lavori di cura non retribuiti derivanti da responsabilità familiari.
- \* dell'Assicurazione facoltativa per l'invalità e la vecchiaia.
- \* della Gestione Speciale Spedizionieri Doganali
- \* del Fondo Lavoratori Sportivi Professionisti
- \* del Fondo Cassa Pensioni Ufficiali Giudiziari e coadiutori (Cpug)

(3) Comprende anche i talassemici il cui onere, tuttavia, è a carico della gestione della GIAS.



BILANCIO CONSUNTIVO ANNO 2014

## 2. L'ANDAMENTO DEL NUMERO DEI CONTRIBUENTI

Considerata la forte connessione che esiste tra la spesa pensionistica ed il numero degli iscritti, si ritiene opportuno fornire, nelle tabelle che seguono, per gli anni 2014 e 2013:

- l'andamento del numero dei contribuenti analizzato per gestione assicurativa (*cfr. Tabella n. 3.6.*);
- il rapporto contribuenti/pensioni delle principali gestioni pensionistiche (*cfr. Tabella n. 3.7.*).

Il numero dei contribuenti, nel complesso delle gestioni, è di 22.067.086 unità, con un aumento di 142.821 soggetti (0,7%) rispetto a 21.924.265 unità del 2013.

INPS

BILANCIO CONSUNTIVO ANNO 2014

Tabella n. 3.6. -ANDAMENTO DEL NUMERO DEI CONTRIBUENTI (1)

GESTIONI E FONDI	2 0 1 3	2 0 1 4	Variazioni assolute 2014 / 2013	Variazioni in % 2014 / 2013
<b>1 LAVORATORI DIPENDENTI</b>	<b>16.502.552</b>	<b>16.664.367</b>	<b>161.815</b>	<b>1,0</b>
1 Fondo pensioni lavoratori dipendenti	12.744.650	12.734.300	-10.350	-0,1
2 F.P.L.D. - ex Fondo trasporti	104.600	104.160	-440	-0,4
3 F.P.L.D. - ex Fondo telefonici	46.700	46.350	-350	-0,7
4 F.P.L.D. - ex Fondo elettrici	33.200	32.700	-500	-1,5
5 F.P.L.D. - ex Fondo INPDAI	34.100	31.800	-2.300	-6,7
6 Fondo ex dazieri	21	14	-7	-33,3
7 Fondo volo	9.596	9.610	14	0,1
8 Gestione minatori	1.598	1.485	-113	-7,1
9 Fondo gas	8.500	8.400	-100	-1,2
10 Fondo esattoriali	8.200	8.250	50	0,6
11 Gestione trattamenti enti disciolti	53	39	-14	-26,4
12 Fondo enti porti Genova e Trieste	8	7	-1	-12,5
13 Fondo spedizionieri doganali (gestione senza iscritti)	0	0	0	0,0
14 Fondo Ferrovie dello Stato Spa	50.533	48.350	-2.183	-4,3
15 Fondo trattamenti previdenziali vari (gestione senza iscritti)	0	0	0	0,0
16 Trattamenti integrativi personale Inps	1.226	715	-511	-41,7
17 Fondo ex IPOST	147.865	149.841	1.976	1,3
18 Fondo lavoratori dello spettacolo	265.277	256.018	-9.259	-3,5
19 Fondo sportivi professionisti	6.889	6.699	-190	-2,8
20 Fondo pubblici statali (CTPS) (2)	1.655.437	1.788.890	133.453	8,1
21 Fondo pubblici enti locali (CPDEL) (2)	1.239.412	1.282.184	42.772	3,5
22 Fondo pubblici sanitari (CPS) (2)	109.716	116.825	7.109	6,5
23 Fondo pubblici insegnanti asilo (CPI) (2)	30.848	33.672	2.824	9,2
24 Fondo pubblici ufficiali giudiziari (CPUG) (2)	4.123	4.058	-65	-1,6
<b>2 LAVORATORI AUTONOMI</b>	<b>4.423.416</b>	<b>4.362.019</b>	<b>-61.397</b>	<b>-1,4</b>
1 Coltivatori diretti, coloni e mezzadri	457.621	453.108	-4.513	-1,0
2 Artigiani	1.772.677	1.736.086	-36.591	-2,1
3 Esercenti attività commerciali	2.193.118	2.172.825	-20.293	-0,9
<b>3 FONDO CLERO</b>	<b>19.420</b>	<b>18.896</b>	<b>-524</b>	<b>-2,7</b>
<b>4 LAVORATORI PARASUBORDINATI (3)</b>	<b>976.900</b>	<b>1.020.000</b>	<b>43.100</b>	<b>4,4</b>
<b>5 FONDO EX SPORTASS</b>	<b>737</b>	<b>692</b>	<b>-45</b>	<b>-6,1</b>
<b>6 ASSICURAZIONI FACOLTATIVE</b>	<b>1.240</b>	<b>1.112</b>	<b>-128</b>	<b>-10,3</b>
1 Fondo previdenza iscrizioni collettive	0	0	n.d.	n.d.
2 Gestione lavori di cura non retribuiti	1.240	1.112	-128	-10,3
3 Assicurazione facoltativa invalidità e vecchiaia	0	0	n.d.	n.d.
<b>TOTALE</b>	<b>21.924.265</b>	<b>22.067.086</b>	<b>142.821</b>	<b>0,7</b>

(1) Contribuenti al 31 dicembre (dati estratti dagli archivi aggiornati ed omogeneizzati).

(2) Il numero non è pienamente confrontabile con quello dell'anno 2013 in quanto, nella nuova "Posizione Assicurativa", sono state modificate alcune definizioni relative all'assicurato.

(3) Include anche i contribuenti che versano in altra/e gestione/i.

INPS

BILANCIO CONSUNTIVO ANNO 2014

Tabella n. 3.7. - ANDAMENTO RAPPORTO CONTRIBUENTI/PENSIONI

GESTIONI E FONDI	NUMERO DEI CONTRIBUENTI		NUMERO DELLE PENSIONI VIGENTI		CONTRIBUENTI X 100 PENSIONI	
	VALORI ASSOLUTI		VALORI ASSOLUTI		ANNO	ANNO
	2013	2014	2013	2014	2013	2014
<b>1 LAVORATORI DIPENDENTI</b>	<b>16.502.552</b>	<b>16.664.367</b>	<b>12.579.737</b>	<b>12.459.652</b>	<b>131,2</b>	<b>133,7</b>
1 Fondo pensioni lavoratori dipendenti	12.744.650	12.734.300	8.851.081	8.707.952	144,0	146,2
2 F.P.L.D. - ex Fondo trasporti	104.600	104.160	108.411	106.655	96,5	97,7
3 F.P.L.D. - ex Fondo telefonici	46.700	46.350	73.169	73.551	63,8	63,0
4 F.P.L.D. - ex Fondo elettrici	33.200	32.700	99.870	98.806	33,2	33,1
5 F.P.L.D. - ex Fondo INPDAI (da 1.1.2003)	34.100	31.800	126.180	126.576	27,0	25,1
6 Fondo ex dazieri	21	14	8.524	8.279	0,2	0,2
7 Fondo volo	9.596	9.610	6.436	6.593	149,1	145,8
8 Gestione minatori	1.598	1.485	6.601	6.429	24,2	23,1
9 Fondo gas	8.500	8.400	5.473	5.399	155,3	155,6
10 Fondo esattoriali	8.200	8.250	6.077	5.820	134,9	141,8
11 Gestione enti disciolti	53	39	10.235	9.707	0,5	0,4
12 Fondo enti porti Genova e Trieste	8	7	3.762	3.628	0,2	0,2
13 Fondo spedizionieri doganali (gestione senza iscritti)	0	0	2.729	2.621	0,0	0,0
14 Fondo Ferrovie dello Stato SpA	50.533	48.350	228.590	224.491	22,1	21,5
15 Fondo trattamenti previdenziali vari (gestione senza iscritti)	0	0	36	29	0,0	0,0
16 Trattamenti integrativi personale Inps	1.226	715	32.489	32.451	3,8	2,2
17 Fondo ex IPOST	147.865	149.841	142.954	143.275	103,4	104,6
18 Fondo lavoratori dello spettacolo	265.277	256.018	52.854	56.543	501,9	452,8
19 Fondo sportivi professionisti	6.889	6.699	1.691	2.048	407,4	327,1
20 Fondo pubblici statali (CTPS)	1.655.437	1.788.890	1.675.427	1.690.239	98,8	105,8
21 Fondo pubblici enti locali (CPDEL)	1.239.412	1.282.184	1.052.238	1.061.344	117,8	120,8
22 Fondo pubblici sanitari (CPS)	109.716	116.825	67.199	69.118	163,3	169,0
23 Fondo pubblici insegnanti asilo (CPI)	30.848	33.672	14.836	15.164	207,9	222,1
24 Fondo pubblici ufficiali giudiziari (CPUG)	4.123	4.058	2.875	2.934	143,4	138,3
<b>2 LAVORATORI AUTONOMI</b>	<b>4.423.416</b>	<b>4.362.019</b>	<b>4.232.737</b>	<b>4.235.235</b>	<b>104,5</b>	<b>103,0</b>
1 Coltivatori diretti, coloni e mezzadri (1)	457.621	453.108	1.203.577	1.199.968	38,0	37,8
2 Artigiani	1.772.677	1.736.086	1.639.469	1.645.881	108,1	105,5
3 Esercenti attività commerciali	2.193.118	2.172.825	1.389.691	1.389.386	157,8	156,4
<b>3 FONDO CLERO</b>	<b>19.420</b>	<b>18.896</b>	<b>13.863</b>	<b>13.788</b>	<b>140,1</b>	<b>137,0</b>
<b>4 GESTIONE PARASUBORDINATI</b>	<b>976.900</b>	<b>1.020.000</b>	<b>301.840</b>	<b>331.077</b>	<b>323,6</b>	<b>308,1</b>
<b>5 FONDO EX SPORTASS</b>	<b>737</b>	<b>692</b>	<b>1.224</b>	<b>1.253</b>	<b>60,2</b>	<b>55,2</b>
<b>Totale parziale</b>	<b>21.923.025</b>	<b>22.065.974</b>	<b>17.129.401</b>	<b>17.041.005</b>	<b>128,0</b>	<b>129,5</b>
<b>5 ASSICURAZIONI FACOLTATIVE</b>			<b>6.577</b>	<b>5.981</b>	---	---
1 Fondo previdenza iscrizioni collettive	n.d.	n.d.	3	2	---	---
2 Gestione lavori di cura non retribuiti	1.240	1.112	1.441	1.399	---	---
3 Assicurazione facoltativa invalidità e vecchiaia	n.d.	n.d.	5.133	4.580	---	---
<b>6 GESTIONE INTERVENTI STATO</b>			<b>1.285.808</b>	<b>1.257.657</b>	---	---
1 Pensioni sociali	---	---	94.533	80.013	---	---
2 Assegni sociali (2)	---	---	752.306	781.965	---	---
3 Assegni vitalizi	---	---	7.786	7.408	---	---
4 Pensioni CDCM ante 1989	---	---	429.397	386.668	---	---
5 Pensioni ostetriche - ex Enpao	---	---	1.786	1.603	---	---
<b>TOTALE</b>	<b>21.924.265</b>	<b>22.067.086</b>	<b>18.421.786</b>	<b>18.304.643</b>	---	---
<b>GESTIONE INVALIDI CIVILI (3)</b>					---	---
	---	---	<b>2.446.385</b>	<b>2.481.945</b>	---	---

- (1) Non comprende le pensioni liquidate con decorrenza anteriore al 1° gennaio 1989 e le pensioni ai superstiti i cui oneri sono integralmente sostenuti dalla GIAS.  
(2) Comprendono gli assegni sociali derivanti dalla trasformazione degli assegni agli invalidi civili e sordomuti per il raggiungimento dell'età prevista dalla normativa.  
(3) Comprendono i talassemici il cui onere, tuttavia, è a carico della gestione della GIAS.



BILANCIO CONSUNTIVO ANNO 2014

### 3. L'ANDAMENTO DEGLI ONERI NON PREVIDENZIALI

#### 3.1. Gli oneri non previdenziali

Gli oneri non previdenziali a carico della “Gestione degli interventi assistenziali e di sostegno alle gestioni previdenziali” nell'anno 2014 sono risultati pari a 101.204 milioni di euro (cfr. *Tabella n. 3.8., USCITE e Tabella n. 3.9.*), con una diminuzione di 1.072 milioni rispetto a 102.276 milioni del 2013.

In particolare gli oneri sono costituiti da:

- 78.739 milioni di interventi assistenziali e di sostegno, con un decremento di 191 milioni rispetto a 78.930 milioni del 2013;
- 4.382 milioni per la copertura dei disavanzi di esercizio di alcune gestioni previdenziali, con un decremento di 439 milioni rispetto a 4.822 milioni del 2013. La partita più rappresentativa si riferisce alla copertura del disavanzo di esercizio del Fondo speciale per i trattamenti pensionistici a favore del personale delle Ferrovie dello Stato SpA, che quantificata in 4.151 milioni presenta un decremento di 95 milioni rispetto a 4.246 milioni del 2013;
- 17.310 milioni per la copertura degli oneri della Gestione per l'erogazione delle pensioni, assegni ed indennità agli invalidi civili, con un incremento di 33 milioni rispetto a 17.277 milioni del 2013;
- 772 milioni di altre uscite (spese di amministrazione, oneri finanziari, rimborsi di contributi e altre uscite diverse), con un decremento di 475 milioni rispetto a 1.247 milioni del 2013.



BILANCIO CONSUNTIVO ANNO 2014

### 3.2. La copertura degli oneri e i trasferimenti dallo Stato

La copertura degli oneri non previdenziali a carico della GIAS nell'anno 2014 (cfr. *Tabella n. 3.8., ENTRATE*) è stata assicurata per:

- 98.440 milioni dai trasferimenti dal bilancio dello Stato, con un decremento di 629 milioni rispetto a 99.069 milioni del 2013;
- 2.764 milioni da altre entrate (trasferimenti da altri enti del settore pubblico e dalle gestioni dell'INPS, contributi della produzione, recuperi di prestazioni e entrate diverse), con un decremento di 443 milioni rispetto a 3.207 milioni del 2013.

In particolare i trasferimenti dal bilancio dello Stato sono stati destinati per:

- 76.748 milioni alla copertura degli interventi e delle altre spese a carico della gestione, con un decremento di 562 milioni rispetto a 77.310 milioni del 2013;
- 4.382 milioni alla copertura dei disavanzi di esercizio delle gestioni previdenziali, con un decremento di 100 milioni rispetto a 4.482 milioni del 2013;
- 17.310 milioni alla copertura degli oneri della Gestione per l'erogazione delle pensioni, assegni ed indennità agli invalidi civili, con un incremento di 33 milioni rispetto a 17.277 milioni del 2013.





BILANCIO CONSUNTIVO ANNO 2014

**Tabella n. 3.8. - CONTO ECONOMICO DELLA GESTIONE DEGLI INTERVENTI ASSISTENZIALI E DI SOSTEGNO ALLE GESTIONI PREVIDENZIALI (GIAS)**

**U S C I T E**  
in milioni di euro

D E S C R I Z I O N E	2 0 1 3	2 0 1 4	Variazioni in % 2014 su 2013
<b>1 INTERVENTI ASSISTENZIALI E DI SOSTEGNO</b>	<b>78.930</b>	<b>78.739</b>	<b>-0,2</b>
1.1. Trattamenti pensionistici	46.338	46.213	-0,3
1.2. Mantenimento del salario	11.405	12.347	8,3
1.3. Trattamenti derivanti dalla riduzione di oneri previdenziali	671	647	-3,6
1.4. Interventi a sostegno della famiglia	3.667	3.512	-4,2
1.5. Oneri diversi	9	9	
1.6. Interventi a sostegno delle imprese	16.411	15.588	-5,0
1.7. Interventi diversi	429	424	-1,1
<b>2 COPERTURA DI DISAVANZI DI ESERCIZIO DELLE GESTIONI PREVIDENZIALI</b>	<b>4.822</b>	<b>4.382</b>	<b>-9,1</b>
2.1. Fondo per la previdenza degli addetti alle abolite imposte di consumo	155	149	-3,4
2.2. Fondo di previdenza del personale del Consorzio autonomo del porto di Genova e dell'Ente autonomo del porto di Trieste	51	52	1,4
2.3. Gestione speciale per i trattamenti pensionistici già erogati dal soppresso Fondo previdenziale ed assistenziale degli spedizionieri doganali	31	30	-2,1
2.4. Fondo speciale per i trattamenti pensionistici a favore del personale delle Ferrovie dello Stato SpA	4.246	4.151	-2,2
2.5. Gestione separata per i trattamenti pensionistici ai dipendenti dello Stato (CTPS)	339	0	n.d.
<b>3 COPERTURA DEGLI ONERI DELLA GESTIONE DEGLI INVALIDI CIVILI</b>	<b>17.277</b>	<b>17.310</b>	<b>0,2</b>
<b>Totale interventi</b>	<b>101.029</b>	<b>100.432</b>	<b>-0,6</b>
<b>4 ALTRE USCITE</b>	<b>1.247</b>	<b>772</b>	<b>-38,1</b>
4.1. Spese di amministrazione	325	304	-6,5
4.2. Oneri finanziari	4	3	-19,7
4.3. Rimborsi di contributi	582	22	-96,2
4.4. Uscite diverse	337	443	31,4
<b>Totale delle USCITE</b>	<b>102.276</b>	<b>101.204</b>	<b>-1,0</b>



BILANCIO CONSUNTIVO ANNO 2014

segue: **Tabella n. 3.8. - CONTO ECONOMICO DELLA GESTIONE DEGLI INTERVENTI ASSISTENZIALI E DI SOSTEGNO ALLE GESTIONI PREVIDENZIALI (GIAS)**

**ENTRATE**

in milioni di euro

DESCRIZIONE	2013	2014	Variazioni in % 2014 su 2013
<b>1 TRASFERIMENTI DAL BILANCIO DELLO STATO</b>	<b>99.069</b>	<b>98.440</b>	<b>-0,6</b>
1.1. A copertura d'interventi e delle altre spese a carico della Gestione	77.310	76.748	-0,7
1.2. A copertura di disavanzi di esercizio delle gestioni previdenziali	4.482	4.382	-2,2
1.3. A copertura degli oneri della Gestione degli invalidi civili	17.277	17.310	0,2
<b>2 ALTRI TRASFERIMENTI</b>	<b>14</b>	<b>17</b>	<b>20,6</b>
2.1. Trasferimenti da altri enti del settore pubblico	10	16	61,4
* dalle Regioni	10	16	61,4
* da altri Enti previdenziali	0	0	n.d.
2.2. Trasferimenti dalle gestioni dell'Inps	3	0	-99,2
<b>3 CONTRIBUTI DELLA PRODUZIONE</b>	<b>1.892</b>	<b>1.889</b>	<b>-0,2</b>
<b>4 ALTRE ENTRATE</b>	<b>1.301</b>	<b>858</b>	<b>-34,0</b>
4.1. Recupero di prestazioni ed altri interventi	486	506	4,1
4.2. Entrate diverse	815	352	-56,8
<b>Totale delle ENTRATE</b>	<b>102.276</b>	<b>101.204</b>	<b>-1,0</b>
<b>COMPOSIZIONE % DEI TRASFERIMENTI DAL BILANCIO DELLO STATO</b>			
1 A copertura d'interventi e delle altre spese a carico della Gestione	78,0%	78,0%	
2 A copertura di disavanzi di esercizio delle gestioni previdenziali	4,5%	4,5%	
3 A copertura degli oneri della Gestione degli invalidi civili	17,4%	17,6%	
<b>TOTALE</b>	<b>100,0%</b>	<b>100,0%</b>	



BILANCIO CONSUNTIVO ANNO 2014

Tabella n. 3.9. -ANALISI DEGLI ONERI PER INTERVENTI ASSISTENZIALI

in milioni di euro

DESCRIZIONE	2013	2014	Variazioni in % 2014 su 2013
<b>1 TRATTAMENTI PENSIONISTICI</b>			
<b>1.1. Pensioni sociali, assegni sociali, assegni vitalizi</b>	<b>4.624</b>	<b>4.802</b>	<b>3,8</b>
* Pensioni agli ultra65enni sprovvisti di reddito	4.594	4.773	3,9
* Assegni vitalizi - art. 11, legge 75/1980	30	29	-3,2
<b>1.2. Pensioni CDCM liquidate con decorrenza anteriore al 1989</b>	<b>2.364</b>	<b>2.158</b>	<b>-8,7</b>
<b>1.3. Prestazione aggiuntiva alle pensioni inferiori al trattamento minimo art. 70, comma 7, legge 23 dicembre 2000, n. 388 (legge finanziaria 2001)</b>	<b>114</b>	<b>99</b>	<b>-13,3</b>
<b>1.4. Prestazione aggiuntiva ai titolari di pensione art. 5, comma 1, legge 127/2007</b>	<b>960</b>	<b>917</b>	<b>-4,4</b>
<b>1.5. Oneri per pensionamenti anticipati</b>	<b>1.085</b>	<b>1.209</b>	<b>11,4</b>
* Rate di pensione	1.079	1.203	11,5
* Maggiore anzianità assicurativa IVS	6	5	-8,4
<b>1.6. Sostegno della spesa pensionistica</b>	<b>29.246</b>	<b>29.602</b>	<b>1,2</b>
* Quota parte ciascuna mensilità di pensione - art. 37, comma 3, lett. c, legge 88/1989	18.374	18.595	1,2
* Quota parte pensioni invalidità liquidate con decorrenza anteriore legge 222/1984	4.940	5.074	2,7
* Perequazione pensioni d'annata - legge 59/1991	1.003	856	-14,7
* Integrazione al trattamento minimo assegno ordinario invalidità - art. 1, legge 222/1984	340	345	1,3
* Maggiorazione sociale trattamenti minimi pensione - art. 1 legge 140/1985 e successive	493	478	-3,2
* Maggiorazione sociale trattamenti minimi pensione - art. 38 legge 448/2001	409	410	0,0
* Altri trattamenti	3.685	3.846	4,4
<b>1.7. Quota di pensione trasferita dallo Stato a favore della Cassa per i dipendenti dello Stato (ex Inpdap)</b>	<b>7.944</b>	<b>7.426</b>	<b>-6,5</b>
<b>Totale TRATTAMENTI PENSIONISTICI</b>	<b>46.338</b>	<b>46.213</b>	<b>-0,3</b>
<b>2 MANTENIMENTO DEL SALARIO</b>			
<b>2.1. Trattamenti di disoccupazione</b>	<b>3.014</b>	<b>3.649</b>	<b>21,1</b>
* Indennità e trattamenti speciali	2.873	3.566	24,1
* Copertura assicurativa IVS periodi indennizzati	139	83	-40,4
* Trasferimento alla Gestione prestazioni temporanee quota parte dell'indennità ordinaria di disoccupazione	2	0	-99,2
<b>2.2. Trattamenti d'integrazione salariale straordinaria</b>	<b>4.918</b>	<b>4.951</b>	<b>0,7</b>
* Trattamenti d'integrazione salariale	2.733	2.721	-0,4
* Copertura assicurativa IVS periodi indennizzati	2.083	2.036	-2,2
* Rimborsi alle aziende quote di indennità di anzianità	103	194	88,4
<b>2.3. Trattamenti di mobilità</b>	<b>3.473</b>	<b>3.747</b>	<b>7,9</b>
* Indennità di mobilità	2.081	2.284	9,7
* Copertura assicurativa IVS periodi indennizzati	1.392	1.463	5,1
<b>Totale MANTENIMENTO SALARIO</b>	<b>11.405</b>	<b>12.347</b>	<b>8,3</b>



BILANCIO CONSUNTIVO ANNO 2014

## segue: Tabella n. 3.9. - ANALISI DEGLI ONERI PER INTERVENTI ASSISTENZIALI

in milioni di euro

DESCRIZIONE	2013	2014	Variazioni in % 2014 su 2013
<b>3 TRATTAMENTI DERIVANTI DALLA RIDUZIONE DI ONERI PREVIDENZIALI</b>			
<b>3.1. Trattamenti economici antitubercolare</b>	<b>120</b>	<b>111</b>	<b>-7,0</b>
* Indennità e assegni	33	31	-5,3
* Coperture assicurative IVS periodi indennizzati	87	80	-7,7
<b>3.2. Quota parte di prestazioni per la maternità</b>	<b>552</b>	<b>536</b>	<b>-2,9</b>
<b>Totale TRATTAMENTI</b>	<b>671</b>	<b>647</b>	<b>-3,6</b>
<b>4 INTERVENTI A SOSTEGNO DELLA FAMIGLIA</b>			
<b>4.1. Quota parte dell'assegno per il nucleo familiare</b>	<b>1.443</b>	<b>1.453</b>	<b>0,7</b>
<b>4.2. Assegni familiari ai coltivatori diretti, coloni e mezzadri</b>	<b>4</b>	<b>4</b>	<b>5,6</b>
<b>4.3. Assegno per maternità - art. 49, comma 8, legge 488/1999</b>	<b>4</b>	<b>4</b>	<b>-7,7</b>
<b>4.4. Prestazioni erogate per conto dei Comuni</b>	<b>569</b>	<b>640</b>	<b>12,6</b>
* Assegno per il nucleo familiare	332	399	20,2
* Assegno per maternità	236	241	1,9
<b>4.5. Interventi per l'assistenza a persone handicappate</b>	<b>1.511</b>	<b>1.277</b>	<b>-15,4</b>
* Prestazioni	1.180	993	-15,8
* Copertura IVS periodi di assistenza	331	284	-14,1
<b>4.6. Interventi a sostegno della paternità e maternità - legge 53/2000</b>	<b>137</b>	<b>134</b>	<b>-1,7</b>
* Prestazioni	64	62	-3,5
* Copertura IVS periodi indennizzati	72	72	-0,1
<b>Totale INTERVENTI A SOSTEGNO DELLA FAMIGLIA</b>	<b>3.667</b>	<b>3.512</b>	<b>-4,2</b>
<b>5 ONERI DIVERSI</b>			
<b>5.1. Indennità annuale per i lavoratori affetti da talassemia major - art. 39, comma 1, della legge n. 448/2001</b>	<b>9</b>	<b>9</b>	<b>-1,6</b>
<b>Totale ONERI DIVERSI</b>	<b>9</b>	<b>9</b>	<b>-1,6</b>
<b>6 INTERVENTI A SOSTEGNO DELLE IMPRESE</b>			
<b>6.1. Sgravi di oneri sociali nel Mezzogiorno</b>	<b>6</b>	<b>1</b>	<b>-86,4</b>
<b>6.2. Altri sgravi e trasferimenti</b>	<b>8.761</b>	<b>8.281</b>	<b>-5,5</b>
<b>6.3. Copertura alle gestioni previdenziali del mancato gettito contributivo conseguente ad esoneri e riduzioni contributive disposte per legge ( Sottocontribuzioni )</b>	<b>7.644</b>	<b>7.306</b>	<b>-4,4</b>
<b>Totale TRASFERIMENTI ALLE IMPRESE</b>	<b>16.411</b>	<b>15.588</b>	<b>-5,0</b>



BILANCIO CONSUNTIVO ANNO 2014

## segue: Tabella n. 3.9. - ANALISI DEGLI ONERI PER INTERVENTI ASSISTENZIALI

in milioni di euro

D E S C R I Z I O N E	2 0 1 3	2 0 1 4	Variazioni in % 2014 su 2013
<b>7 INTERVENTI DIVERSI</b>			
7.1. Trasferimento alla Gestione CDCM eccedenza contributi dello Stato per assegni familiari rispetto all'onere per assegni familiari	38	37	-0,6
7.2. Copertura assicurativa periodi di lavoro italiani in Libia - Legge 166/1991	0	0	-100,0
7.3. Prosecuzione volontaria per perfezionamento requisiti pensioni dei lavoratori impiegati in lavori socialmente utili	0	0 <sup>r</sup>	#DIV/0!
7.4. Copertura assicurativa giornate attribuite ai lavoratori agricoli a tempo determinato	4	0	n.d.
7.5. Altri interventi	387	387	-0,1
<b>Totale INTERVENTI DIVERSI</b>	<b>429</b>	<b>424</b>	<b>-1,1</b>
<b>8 COPERTURA DISAVANZI DI ESERCIZIO DELLE GESTIONI PREVIDENZIALI</b>			
8.1. Fondo per la previdenza degli addetti alle abolite imposte di consumo	155	149	-3,4
8.2. Fondo di previdenza del personale del Consorzio del porto di Genova e dell'Ente autonomo del porto di Trieste	51	52	1,4
8.3. Gestione speciale per i trattamenti pensionistici già erogati dal soppresso Fondo previdenziale degli spedizionieri doganali	31	30	-2,1
8.4. Fondo speciale per i trattamenti pensionistici a favore del personale della Ferrovie dello Stato SpA	4.246	4.151	-2,2
8.5. Gestione separata per i trattamenti pensionistici ai dipendenti dello Stato (CTPS)	339	0	n.d.
	<b>4.822</b>	<b>4.382</b>	<b>-9,1</b>
<b>9 COPERTURA DEGLI ONERI DELLA GESTIONE DEGLI INVALIDI CIVILI</b>	<b>17.277</b>	<b>17.310</b>	<b>0,2</b>
<b>Totale degli INTERVENTI ASSISTENZIALI E DI SOSTEGNO</b>	<b>101.029</b>	<b>100.432</b>	<b>-0,6</b>
<b>10 ALTRE USCITE</b>			
10.1. Spese di amministrazione	325	304	-6,5
10.2. Oneri finanziari	4	3	-19,7
10.3. Rimborso di contributi	582	22	-96,2
10.4. Uscite diverse	337	443	31,4
<b>Totale ALTRE USCITE</b>	<b>1.247</b>	<b>772</b>	<b>-38,1</b>
<b>Totale degli INTERVENTI ASSISTENZIALI E DI SOSTEGNO E ALTRE USCITE</b>	<b>102.276</b>	<b>101.204</b>	<b>-1,0</b>



BILANCIO CONSUNTIVO ANNO 2014

## PARTE QUARTA

### LA GESTIONE FINANZIARIA

#### 1. I RESIDUI E LA SITUAZIONE AMMINISTRATIVA

I residui attivi e passivi, iscritti nei capitoli del rendiconto finanziario gestionale alla fine dell'esercizio 2013 (rispettivamente pari a 132.606 milioni di euro e 113.377 milioni di euro), come prescrive il Regolamento di amministrazione e contabilità dell'Istituto, sono stati trasferiti ai corrispondenti capitoli dell'esercizio 2014 e, a seguito del riaccertamento della consistenza degli stessi, si è proceduto all'eliminazione di 1.270 milioni di euro di residui attivi e di 130 milioni di euro di residui passivi.

La gestione dei residui presenta, pertanto, alla fine dell'esercizio 2014 i seguenti importi:

- residui attivi per 144.255 milioni di euro con un incremento di 11.650 milioni (+8,8%) rispetto al 2013;
- residui passivi per 133.947 milioni di euro con un incremento di 20.570 milioni di euro (+18,1%) rispetto al 2013.

Le risultanze della Situazione amministrativa dell'esercizio 2014 sono esposte nella *Tabella n. 4.1.* nella quale è riportato anche il corrispondente valore accertato per l'esercizio 2013.

L'avanzo di amministrazione accertato alla fine del 2014 è pari a 35.743 milioni di euro. Il decremento di 8.146 milioni rispetto all'avanzo di 43.890 del 2013, determinato prima delle rettifiche, consegue alla somma algebrica delle seguenti variazioni:

- 774 milioni di maggiore consistenza di cassa;
- 11.650 milioni di maggiore consistenza di residui attivi;
- 20.570 milioni di maggiore consistenza di residui passivi.



BILANCIO CONSUNTIVO ANNO 2014

**Tabella n. 4.1. - SITUAZIONE AMMINISTRATIVA  
in milioni di euro**

A g g r e g a t i	Consuntivo 2 0 1 3	Consuntivo 2 0 1 4	VARIAZIONI 2014 / 2013	
			assolute	in %
<b>1. Consistenza di cassa alla fine dell'esercizio</b>	<b>24.661</b>	<b>25.435</b>	<b>774</b>	<b>3,1</b>
- Banche, Poste e altre disponibilità	5.673	5.361	-312	-5,5
- Tesoreria dello Stato	18.988	20.074	1.086	5,7
<b>2. Residui attivi</b>	<b>132.606</b>	<b>144.255</b>	<b>11.650</b>	<b>8,8</b>
- Per contributi della produzione e altre entrate	93.536	102.012	8.476	9,1
- Per contributi dello Stato	39.070	42.243	3.173	8,1
<b>3. Totale consistenza di cassa più residui attivi (1 + 2)</b>	<b>157.267</b>	<b>169.691</b>	<b>12.424</b>	<b>7,9</b>
<b>4. Residui passivi</b>	<b>113.377</b>	<b>133.947</b>	<b>20.570</b>	<b>18,1</b>
- Per prestazioni ed altre spese	3.778	26.982	23.204	614,1
- Per anticipazioni della Tesoreria Stato	35.655	35.655	0	0,0
- Per anticipazioni dello Stato - fabbisogno gestioni previdenziali	73.944	71.310	-2.634	-3,6
<b>5. Avanzo, o Disavanzo di amministrazione (-), alla fine dell'esercizio (3 - 4)</b>	<b>43.890</b>	<b>35.743</b>	<b>-8.146</b>	<b>-18,6</b>



BILANCIO CONSUNTIVO ANNO 2014

## 2. LA GESTIONE DI COMPETENZA FINANZIARIA

La gestione di competenza finanziaria dell'anno 2014 (*cfr. Tabelle n. 4.2.*) si riassume in:

- 423.975 milioni di euro di entrate accertate;
- 430.982 milioni di euro di uscite impegnate;
- 7.007 milioni di euro di disavanzo complessivo.

Le operazioni finali si compendiano in:

- 382.889 milioni di euro di entrate accertate;
- 390.189 milioni di euro di uscite impegnate;
- 7.300 milioni di euro di saldo netto da finanziare.

Le partite di parte corrente si compendiano in:

- 314.529 milioni di euro di entrate accertate;
- 321.207 milioni di euro di uscite impegnate;
- 6.678 milioni di euro di disavanzo corrente.

Le altre operazioni, diverse da quelle finali, che concorrono alla formazione del disavanzo complessivo riguardano le entrate per "Accensioni di prestiti" accertate per 19.376 milioni di euro e le spese per "Oneri comuni", iscritte per 40.793 milioni di euro.

Gli accertamenti per "Accensioni di prestiti" si riferiscono:

- per 19.064 milioni di euro alle anticipazioni dello Stato a copertura del fabbisogno finanziario delle gestioni previdenziali;
- per 312 milioni di euro ad accensioni di altri prestiti.

Gli impegni per "Oneri comuni" si riferiscono al formale impegno di restituzione di:

- 19.064 milioni di anticipazioni ricevute dallo Stato per il fabbisogno finanziario delle gestioni previdenziali;
- 21.729 milioni di altri debiti.





BILANCIO CONSUNTIVO ANNO 2014

Tabella n. 4.2. - GESTIONE DI COMPETENZA FINANZIARIA

in milioni di euro

AGGREGATI	2013	2014	Variazioni % 2014 su 2013
<b>1 ENTRATE CONTRIBUTIVE</b>	<b>210.141</b>	<b>211.462</b>	<b>0,6</b>
<b>2 ENTRATE DERIVANTI DA TRASFERIMENTI CORRENTI</b>	<b>99.396</b>	<b>98.733</b>	<b>-0,7</b>
2.1. Trasferimenti dal bilancio dello Stato	99.076	98.440	-0,6
2.2. Trasferimenti dalle Regioni	0	4	
2.3. Altri trasferimenti correnti	320	289	-9,7
<b>3 ALTRE ENTRATE CORRENTI</b>	<b>4.116</b>	<b>4.334</b>	<b>5,3</b>
<b>ENTRATE CORRENTI</b>	<b>313.653</b>	<b>314.529</b>	<b>0,3</b>
<b>4 ALIENAZIONE DI BENI PATRIMONIALI E RISCOSSIONI DI CREDITI</b>	<b>8.590</b>	<b>7.979</b>	<b>-7,1</b>
<b>5 PARTITE DI GIRO</b>	<b>58.048</b>	<b>60.381</b>	<b>4,0</b>
<b>ENTRATE FINALI</b>	<b>380.290</b>	<b>382.889</b>	<b>0,7</b>
<b>6 TRASFERIMENTI IN CONTO CAPITALE</b>	<b>0</b>	<b>21.709</b>	<b>0,0</b>
<b>7 ACCENSIONI DI PRESTITI</b>	<b>17.411</b>	<b>19.376</b>	<b>11,3</b>
7.1. Anticipazioni della Tesoreria dello Stato	0	0	0,0
7.2. Anticipazioni dello Stato sul fabbisogno finanziario delle gestioni previdenziali	17.005	19.064	12,1
7.3. Altre accensioni di prestiti	406	312	-23,3
<b>TOTALE DELLE ENTRATE</b>	<b>397.701</b>	<b>423.975</b>	<b>6,6</b>
<b>1 FUNZIONAMENTO</b>	<b>2.612</b>	<b>2.466</b>	<b>-5,6</b>
<b>2 INTERVENTI DIVERSI</b>	<b>319.517</b>	<b>318.427</b>	<b>-0,3</b>
2.1. Pensioni	253.724	255.241	0,6
2.2. Prestazioni temporanee economiche	49.740	48.159	-3,2
2.3. Altri interventi diversi	16.053	15.027	-6,4
<b>3 TRATTAMENTI DI QUIESCENZA, INTEGRATIVI E SOSTITUTIVI</b>	<b>323</b>	<b>314</b>	<b>-2,8</b>
<b>4 ACCANTONAMENTI A FONDI RISCHI ED ONERI</b>	<b>0</b>	<b>0</b>	<b>0,0</b>
<b>SPESE CORRENTI</b>	<b>322.452</b>	<b>321.207</b>	<b>-0,4</b>
<b>5 INVESTIMENTI</b>	<b>8.869</b>	<b>8.601</b>	<b>-3,0</b>
<b>6 PARTITE DI GIRO</b>	<b>58.048</b>	<b>60.381</b>	<b>4,0</b>
<b>SPESE FINALI</b>	<b>389.369</b>	<b>390.189</b>	<b>0,2</b>
<b>7 ONERI COMUNI</b>	<b>17.056</b>	<b>40.793</b>	<b>139,2</b>
7.1. Rimborso delle anticipazioni della Tesoreria centrale dello Stato	0	0	0,0
7.2. Rimborso delle anticipazioni dello Stato sul fabbisogno finanziario delle gestioni prev	17.005	19.064	12,1
7.3. Estinzione di altri debiti	51	21.729	42.505,9
<b>TOTALE DELLE SPESE</b>	<b>406.425</b>	<b>430.982</b>	<b>6,0</b>
1. Avanzo (+) Disavanzo (-) corrente	-8.799	-6.678	
2. Risparmio pubblico o Saldo netto da finanziare (-)	-9.079	-7.300	
<b>3. AVANZO (+) DISAVANZO (-) COMPLESSIVO</b>	<b>-8.724</b>	<b>-7.007</b>	



BILANCIO CONSUNTIVO ANNO 2014

Riguardo ai fondamentali aggregati delle entrate e delle spese finanziarie che hanno concorso alla formazione dei risultati dell'anno 2014 si precisa quanto segue.

### 2.1. Le Entrate

Le ENTRATE CONTRIBUTIVE sono state complessivamente accertate in 211.462 milioni di euro, con un incremento dello 0,6% rispetto a 210.141 milioni del 2013. Avuto riguardo alla provenienza (*cfr. Tabella n. 4.3.*) attengono per:

- 210.255 milioni ai contributi a carico dei datori di lavoro e degli iscritti, con un incremento netto dello 0,6% rispetto a 208.974 milioni del 2013;
- 1.207 milioni ai contributi a carico degli iscritti per le quote di partecipazione all'onere di specifiche gestioni, con un incremento del 3,4% rispetto a 1.167 milioni del 2013.

Le ENTRATE DERIVANTI DA TRASFERIMENTI ATTIVI sono state complessivamente accertate in 98.733 milioni di euro con una diminuzione di 663 milioni rispetto a 99.396 milioni del 2013 (*cfr. Tabella n.4.4.*). In particolare i trasferimenti dal bilancio dello Stato sono risultati pari a 98.440 milioni con una diminuzione di 636 milioni rispetto a 99.076 milioni del 2013. Gli apporti sono destinati per 81.130 milioni alla "*Gestione degli interventi assistenziali e di sostegno alle gestioni previdenziali*" (81.799 milioni nel 2013) e per 17.310 milioni alla "*Gestione degli invalidi civili*" (17.277 milioni nel 2013). I rimanenti trasferimenti, pari a 293 milioni (320 milioni nel 2013) si riferiscono alle risorse trasferite da altri enti del settore pubblico.

Le ENTRATE PER PARTITE DI GIRO - che pareggiano in uscita per il loro importo contabile - sono state complessivamente accertate in 60.381 milioni di euro con un incremento netto di 2.334 milioni rispetto a 58.048 milioni del 2013 (*cfr. Tabella n. 4.5.*). In particolare, le ritenute fiscali alla fonte sono state complessivamente accertate in 52.456 milioni di euro con un incremento netto di 1.427 milioni rispetto a 51.029 milioni del 2013.



BILANCIO CONSUNTIVO ANNO 2014

**Tabella n. 4.3. - GESTIONE DI COMPETENZA FINANZIARIA  
ENTRATE CONTRIBUTIVE**

in milioni di euro

Aggregati	2013	2014	Variazioni % 2014 su 2013
<b>1 ALIQUOTE CONTRIBUTIVE A CARICO DEI DATORI DI LAVORO E DEGLI ISCRITTI</b>	<b>208.974</b>	<b>210.255</b>	<b>0,6</b>
<b>1 Lavoratori dipendenti</b>	<b>182.714</b>	<b>183.366</b>	<b>0,4</b>
* accertati con il sistema D.M.	122.015	123.209	1,0
* contributi gestione ex INPDAP	55.501	55.108	n.d.
* contributi gestione ex ENPALS	1.160	1.121	n.d.
* addetti ai servizi domestici e familiari	1.075	1.016	-5,5
* contributi lavoratori agricoli	1.548	1.587	2,5
* contributi per il personale dell'INPS	372	404	8,6
* concorso aziende al finanz. indennità mobilità	175	220	25,6
* contributi a copertura ass. sost. reddito	649	552	-15,0
* altri	219	148	-32,3
<b>2 Lavoratori autonomi</b>	<b>26.228</b>	<b>26.856</b>	<b>2,4</b>
* Coltivatori diretti, mezzadri e coloni	1.041	1.101	5,8
* Artigiani	7.951	8.133	2,3
* Esercenti attività commerciali	9.783	10.065	2,9
* Esercenti attività parasubordinate	7.452	7.554	1,4
* Altri	2	2	0,0
<b>3 Altri lavoratori</b>	<b>33</b>	<b>33</b>	<b>0,1</b>
* Fondo clero	33	33	0,1
<b>2 QUOTE DI PARTECIPAZIONE DEGLI ISCRITTI ALL'ONERE DI SPECIFICHE GESTIONI</b>	<b>1.167</b>	<b>1.207</b>	<b>3,4</b>
1 Prosecuratori volontari	204	207	1,7
2 Riserve e valori capitali versati dagli iscritti	526	556	5,7
3 Proventi divieto di cumulo pensione/retribuzione	162	146	-10,1
4 Contrib. solidarietà su prest. di disoccup. ai lav. agricoli	122	125	2,6
5 Contrib. solidarietà ex art. 24, co. 21, Legge n. 214/2011	73	98	n.d.
6 Altri	80	75	-6,6
<b>TOTALE</b>	<b>210.141</b>	<b>211.462</b>	<b>0,6</b>



BILANCIO CONSUNTIVO ANNO 2014

**Tabella n. 4.4. - GESTIONE DI COMPETENZA FINANZIARIA  
TRASFERIMENTI ATTIVI**

in milioni di euro

Aggregati	2013	2014	Variazioni % 2014 su 2013
<b>1 TRASFERIMENTI DAL BILANCIO DELLO STATO</b>	<b>99.076</b>	<b>98.440</b>	<b>-0,6</b>
<b>1 A copertura di oneri non previdenziali di cui all'art. 37 della legge   9 marzo 1989, n. 88</b>	<b>81.799</b>	<b>81.130</b>	<b>-0,8</b>
* Oneri pensionistici	50.704	50.144	-1,1
* Oneri per il mantenimento del salario	9.592	10.387	8,3
* Oneri per prestazioni economiche derivanti dalla riduzione di oneri previdenziali	677	657	-3,1
* Oneri a sostegno della famiglia	3.992	3.857	-3,4
* Oneri per sgravi degli oneri sociali ed altre agevolazioni	15.488	14.832	-4,2
* Oneri diversi ed altri interventi	1.338	1.255	-6,2
<b>2 A copertura delle pensioni, assegni ed indennità della gestione   degli invalidi civili</b>	<b>17.277</b>	<b>17.310</b>	<b>0,2</b>
<b>2 ALTRI TRASFERIMENTI CORRENTI</b>	<b>320</b>	<b>293</b>	<b>-8,4</b>
1 Dalle regioni	0	4	n.d.
2 Da altri enti del settore pubblico	320	289	-9,7
<b>TOTALE</b>	<b>99.396</b>	<b>98.733</b>	<b>-0,7</b>



BILANCIO CONSUNTIVO ANNO 2014

**Tabella n. 4.5. - GESTIONE DI COMPETENZA FINANZIARIA**  
**ENTRATE PER PARTITE DI GIRO**  
 in milioni di euro

Aggregati	2013	2014	Variazioni % 2014 su 2013
<b>1 Ritenute erariali</b>	<b>51.029</b>	<b>52.456</b>	<b>2,8</b>
1 Ritenute Irpef alla fonte	45.537	46.584	2,3
2 Ritenute Irpef per assistenza fiscale	1.002	1.115	11,2
3 Ritenute addizionale regionale Irpef	3.155	3.306	4,8
4 Ritenute addizionale regionale Irpef per assistenza fiscale	84	79	-5,6
5 Ritenute addizionale comunale Irpef	1.207	1.334	10,5
6 Ritenute addizionale comunale Irpef per assistenza fiscale	44	38	-12,7
<b>2 Contributi associativi riscossi per conto delle Organizzazioni sindacali</b>	<b>746</b>	<b>763</b>	<b>2,3</b>
1 Ritenute sulle prestazioni	488	509	4,3
2 Contributi associativi	258	254	-1,6
<b>3 Riscossioni per conto della società cessionaria di somme relative a crediti contributivi Inps ceduti</b>	<b>24</b>	<b>44</b>	<b>81,7</b>
<b>4 Contributi riscossi per conto di altri enti</b>	<b>722</b>	<b>697</b>	<b>-3,5</b>
<b>5 Anticipazioni e rimesse per pagamento prestazioni per conto di altri enti</b>	<b>5.035</b>	<b>5.190</b>	<b>3,1</b>
<b>6 Altre partite di giro</b>	<b>491</b>	<b>1.231</b>	<b>150,7</b>
1 Ritenute previdenziali effettuate al personale	131	124	-5,6
2 Altre ritenute effettuate al personale	9	7	-25,9
3 Altre partite di giro e Partite in sospeso	351	1.100	213,8
<b>TOTALE</b>	<b>58.048</b>	<b>60.381</b>	<b>4,0</b>



BILANCIO CONSUNTIVO ANNO 2014

## 2.2. Le Uscite

Le USCITE PER PRESTAZIONI ISTITUZIONALI sono state complessivamente impegnate per 303.401 milioni di euro (cfr. *Tabella n. 4.6.*) rispetto a 303.464 milioni del 2013.

La "Spesa per pensioni" è stata impegnata per 255.241 milioni di euro con un incremento dello 0,6% (1.517 milioni di euro) rispetto a 253.724 milioni di euro del 2013. In particolare la spesa riguarda:

- per 243.478 milioni di euro, le rate di pensione a carico delle Gestioni previdenziali (compresi gli oneri a carico della Gestione degli interventi assistenziali e di sostegno alle gestioni previdenziali), con un incremento netto dello 0,6% (1.505 milioni di euro) rispetto a 241.973 milioni di euro del 2013;
- per 11.763 milioni di euro, le pensioni erogate per conto dello Stato, con un aumento dello 0,1% (12 milioni di euro) rispetto a 11.751 milioni di euro del 2013. La spesa non incide sui risultati di gestione dell'Istituto in quanto coperta da trasferimenti dal bilancio dello Stato.

La "Spesa per prestazioni temporanee" è stata impegnata per 48.160 milioni di euro con una diminuzione del 3,2% (1.580 milioni di euro) rispetto a 49.740 milioni di euro del 2013. In particolare la spesa riguarda:

- per 33.982 milioni di euro, le prestazioni temporanee a carico delle gestioni previdenziali e della Gestione degli interventi dello Stato, in diminuzione del 5,1% (1.818 milioni di euro) rispetto a 35.799 milioni di euro del 2013;
- per 640 milioni di euro, le prestazioni erogate per conto dei Comuni (assegno ai nuclei familiari per 399 milioni di euro e assegno per maternità per 241 milioni di euro), con un incremento netto del 12,6% (72 milioni di euro) rispetto a 569 milioni di euro del 2013. La spesa non incide sui risultati di gestione dell'Istituto in quanto coperta da trasferimenti dal bilancio dello Stato;
- per 13.538 milioni di euro, l'indennità di accompagnamento agli invalidi civili con un incremento del 1,2% (166 milioni di euro) rispetto alla spesa impegnata nel 2013 (13.372 milioni di euro). La spesa non incide sui risultati di gestione dell'Istituto in quanto coperta da trasferimenti dal bilancio dello Stato.



BILANCIO CONSUNTIVO ANNO 2014

I TRASFERIMENTI PASSIVI sono stati complessivamente impegnati per 5.493 milioni di euro (*cfr. Tabella n. 4.7.*) con una diminuzione del 0,2% (11 milioni di euro) rispetto a 5.504 milioni di euro del 2013.

Nel dettaglio si riferiscono a:

- 4.409 milioni di euro di trasferimenti allo Stato (4.626 milioni di euro nel 2013) rappresentati da contributi riscossi per suo conto (3.099 milioni di euro) e da contribuzioni a carico dell'Istituto (1.310 milioni di euro);
- 7 milioni di euro di trasferimenti al Servizio Sanitario Nazionale (220 mila nel 2013);
- 1.076 milioni di euro di altri trasferimenti (878 milioni di euro nel 2013) rappresentati da valori di copertura di periodi assicurativi da trasferire ad altri Enti previdenziali (238 milioni di euro), da contributi ai datori di lavoro e ai lavoratori (7 milioni di euro), da interventi assistenziali a favore del personale (21 milioni di euro) e da altri trasferimenti (810 milioni di euro).



BILANCIO CONSUNTIVO ANNO 2014

**Tabella n. 4.6. - GESTIONE DI COMPETENZA FINANZIARIA  
USCITE PER PRESTAZIONI ISTITUZIONALI**

in milioni di euro

Aggregati	2013	2014	Variazioni % 2014 su 2013
<b>1 PENSIONI GESTIONI PREVIDENZIALI</b>	<b>241.973</b>	<b>243.478</b>	<b>0,6</b>
<b>1 Gestioni previdenziali</b>	<b>203.729</b>	<b>205.454</b>	<b>0,8</b>
<b>2 Gestione degli interventi dello Stato</b>	<b>38.244</b>	<b>38.024</b>	<b>-0,6</b>
<b>2 PENSIONI EROGATE PER CONTO DELLO STATO</b>	<b>11.751</b>	<b>11.763</b>	<b>0,1</b>
1 Pensioni sociali e assegni sociali	4.597	4.776	3,9
2 Assegni vitalizi	30	29	-3,2
3 Pensioni CDCM ante 1989 e relative pensioni di reversibilità	2.367	2.160	-8,8
4 Pensionamenti anticipati	1.079	1.203	11,5
5 Pensioni ostetriche ex Enpao	3	3	-10,3
6 Pensioni invalidi civili ( <i>esclusa la spesa relativa all'indennità di accompagnamento</i> )	3.657	3.574	-2,3
7 Pensioni invalidi civili - Maggiorazione sociale ai sensi art. 38 legge 448/2001	17	19	6,1
<b>TOTALE PRESTAZIONI PENSIONISTICHE</b>	<b>253.724</b>	<b>255.241</b>	<b>0,6</b>
<b>2 PRESTAZIONI TEMPORANEE ECONOMICHE</b>			
<b>1 Prestazioni (al netto prestazioni erogate per conto dei Comuni)</b>	<b>35.799</b>	<b>33.982</b>	<b>-5,1</b>
<b>2 Prestazioni erogate per conto dei Comuni</b>	<b>569</b>	<b>640</b>	<b>12,6</b>
* Indennità di maternità	236	241	1,9
* Trattamenti di famiglia	332	399	20,2
<b>3 Indennità di accompagnamento agli invalidi civili</b>	<b>13.372</b>	<b>13.538</b>	<b>1,2</b>
<b>TOTALE PRESTAZIONI TEMPORANEE ECONOMICHE</b>	<b>49.740</b>	<b>48.160</b>	<b>-3,2</b>
<b>TOTALE</b>	<b>303.464</b>	<b>303.401</b>	<b>0,0</b>





BILANCIO CONSUNTIVO ANNO 2014

**Tabella n. 4.7 - GESTIONE DI COMPETENZA FINANZIARIA**  
**TRASFERIMENTI PASSIVI**  
 in milioni di euro

Aggregati	2013	2014	Variazioni % 2014 su 2013
<b>1 TRASFERIMENTI ALLO STATO</b>	<b>4.626</b>	<b>4.409</b>	<b>-4,7</b>
<b>1 Contributi riscossi per suo conto</b>	<b>3.370</b>	<b>3.099</b>	<b>-8,1</b>
* Contributi ex Enaoli	0	0	n.d.
* Contributi ex Gescal	0	0	n.d.
* Contributi finanziamento asili nido	0	0	n.d.
* Contributi Fondo rotazione	31	7	-78,2
* Contributi Fondo rotazione per l'attuazione poliiche comunitarie	6	2	-64,7
* Contributi Fondo nazionale per le politiche migratorie	0	0	n.d.
* Contributi per erogazione TFR ai lav. dip. settore privato - art. 1, comma 755, L. 296/2006	3.004	2.798	-6,9
* Quota parte contrib.integrativo assic.obbligatoria contro DS involontaria art. 19, c.6 L. 2/2009	328	292	-11,0
<b>2 Altri trasferimenti allo Stato</b>	<b>1.256</b>	<b>1.310</b>	<b>4,3</b>
* Finanziamento Istituti di patronato e di assistenza sociale	388	376	-3,2
* Contributi ex ONPI	315	313	-0,8
* Economie derivanti da riduzione Fondi contrattazione integrativa-art.67 c.6 L.133/2008	62	62	0,5
* Finanziamento Fondo per la formazione dei lavoratori temporanei	0	0	n.d.
* Eccedenza gettito contributivo per lavoro straordinario	0	0	n.d.
* Economie derivanti da riduzioni stanziamenti consumi intermedi - art. 11 c. 5 D.L. 203/2005	491	559	13,9
* Economie derivanti dalla riduzione dei compensi agli organi - art. 1 c. 58 e 59 L. 266/2005	1	1	-34,2
* Altro	0	0	n.d.
<b>2 TRASFERIMENTI AL SERVIZIO SANITARIO NAZIONALE</b>	<b>0</b>	<b>7</b>	<b>n.d.</b>
<b>3 ALTRI TRASFERIMENTI</b>	<b>878</b>	<b>1.076</b>	<b>22,6</b>
1 Valori di copertura di periodi assicurativi	136	238	75,0
2 Finanziamenti a previdenza complementare	11	7	-36,4
3 Interventi assistenziali a favore del personale	21	21	0,0
4 Contrib.alle aziende a copertura dei trattam.aggiuntivi di malattia-art.3 DI n.14666/2007	38	22	-42,1
5 Contributi ai fondi paritetici interprofessionali - art. 25 L. 845/1978 e art. 118 L. 388/2000	406	619	52,5
6 Finanziamento Commissione vigilanza su fondi pensione	3	3	0,0
7 Altri	263	166	-36,9
<b>TOTALE</b>	<b>5.504</b>	<b>5.493</b>	<b>-0,2</b>



BILANCIO CONSUNTIVO ANNO 2014

### 2.3. Le spese di funzionamento ed i costi di gestione

Le SPESE DI FUNZIONAMENTO sono state complessivamente impegnate per 3.839 milioni di euro (*cf. Tabella n. 4.8.*), in diminuzione (-371 milioni di euro) rispetto a 4.210 milioni del 2013. Si evidenzia che la predetta spesa di 3.839 milioni euro è al netto dei trasferimenti al bilancio dello Stato in applicazione delle vigenti normative di contenimento della spesa pubblica (c.d. Spending review) pari a 622 mln.

Avuto riguardo alla tipologia delle spese di funzionamento l'ammontare si riferisce:

- per 3.616 milioni di euro alle spese correnti, con un decremento dell' 8% rispetto al 2013;
- per 223 milioni di euro alle spese in conto capitale, con un decremento del 19,8% rispetto al 2013.

Con riferimento alla natura delle spese di funzionamento l'ammontare si riferisce:

- per 2.981 milioni di euro alle spese aventi natura obbligatoria, con un decremento di 327 milioni rispetto al 2013;
- per 858 milioni di euro alle spese non aventi natura obbligatoria, con una diminuzione di 43 milioni rispetto al 2013.

La parte delle spese di funzionamento destinate ad assicurare il funzionamento degli uffici dell'Ente per l'assolvimento dei compiti istituzionali costituiscono "i costi di gestione".

I COSTI DI GESTIONE sono stati complessivamente impegnati per 4.400 milioni di euro (*cf. Tabella n. 4.9.*) con un decremento dello 6,5% (-304 milioni di euro) rispetto a 4.704 milioni di euro del 2013.

Nel dettaglio l'ammontare si riferisce:

- per 2.127 milioni di euro alle spese per il personale, con un decremento del 5% rispetto a 2.238 milioni di euro del 2013;
- per 1.391 milioni di euro alle spese per l'acquisto di beni, servizi ed immobilizzazioni tecniche, con un decremento del 14,6% rispetto a 1.630 milioni di euro del 2013;
- per 882 milioni di euro agli altri oneri di funzionamento, con un aumento del 5,5% rispetto a 836 milioni di euro del 2013.



BILANCIO CONSUNTIVO ANNO 2014

**Tabella n. 4.8 - SPESE DI FUNZIONAMENTO**  
**in termini di competenza finanziaria**  
in milioni di euro

A g g r e g a t i	VALORI ASSOLUTI		VARIAZIONI 2014/2013	
	2 0 1 3	2 0 1 4	ASSOLUTE	IN %
<b>1 SPESE CORRENTI</b>	<b>3.932</b>	<b>3.616</b>	<b>-316</b>	<b>-8,0</b>
1 Spese obbligatorie	3.201	2.912	-289	-9,0
2 Spese non obbligatorie	731	704	-27	-3,7
<b>2 SPESE IN CONTO CAPITALE</b>	<b>277</b>	<b>223</b>	<b>-55</b>	<b>-19,8</b>
1 Spese obbligatorie	108	69	-38	-35,6
2 Spese non obbligatorie	170	153	-16	-9,7
<b>3 TOTALE SPESE</b>	<b>4.210</b>	<b>3.839</b>	<b>-371</b>	<b>-8,8</b>
1 Spese obbligatorie	3.309	2.981	-327	-9,9
2 Spese non obbligatorie	901	858	-43	-4,8

**Tabella n. 4.9. - COSTI DI GESTIONE  
 in termini di competenza finanziaria**  
 in milioni di euro

Aggregati di spesa	VALORI ASSOLUTI (*)		VARIAZIONI 2014/2013	
	2 0 1 3	2 0 1 4	ASSOLUTE	IN %
<b>1. PERSONALE</b>	<b>2.238</b>	<b>2.127</b>	-111	-5,0
a) PERSONALE IN SERVIZIO	1.834	1.766	-68	-3,7
* Emolumenti fissi e accessori	1.834	1.766	-68	-3,7
* Oneri rinnovo contratto	0	0	0	0,0
b) PERSONALE CESSATO DAL SERVIZIO	404	361	-43	-10,6
* Buonuscita al personale cessato dal servizio	89	54	-35	-39,5
* Quote di pensioni al personale cessato dal servizio	316	307	-8	-2,5
<b>2. ACQUISTO BENI, SERVIZI ED IMMOBILIZZAZIONI</b>	<b>1.630</b>	<b>1.391</b>	-239	-14,6
a) ELABORAZIONE AUTOMATICA DATI	455	408	-48	-10,5
b) ALTRE SPESE DI FUNZIONAMENTO DEGLI UFFICI	579	527	-52	-8,9
c) SERVIZI AFFIDATI AD ALTRI ENTI	596	457	-140	-23,4
<b>3. ALTRI ONERI DI FUNZIONAMENTO</b>	<b>836</b>	<b>882</b>	46	5,5
a) ORGANI E COMMISSIONI DELL'ENTE	4	3	-1	-19,6
b) ALTRE SPESE (**)	832	879	47	5,6
<b>TOTALE</b>	<b>4.704</b>	<b>4.400</b>	<b>-304</b>	<b>-6,5</b>

(\*) Tutti gli oneri e spese relativi ai costi di gestione sono al netto di quelli afferenti gli stabili da reddito, la Casa di riposo di Camogli, le altre strutture sociali (ex IPOST ed ex INPDAP), nonché l'acquisto di strumenti finanziari.

(\*\*) Comprensive dei risparmi da versare allo Stato ai sensi delle normative di contenimento delle spese (622 mln nel 2014; 553 mln nel 2013).



BILANCIO CONSUNTIVO ANNO 2014

### 3. LA GESTIONE DI CASSA

La gestione di cassa del 2014 (*cfr. Tabella n. 4.10.*), evidenzia un differenziale complessivo netto di 18.290 milioni di euro (*cfr. Tabella n. 4.11.*) quale differenziale tra:

- 391.991 milioni di riscossioni;
- 410.281 milioni di pagamenti.

La copertura del fabbisogno netto di 18.290 milioni di euro è stata assicurata con il ricorso alle anticipazioni della Tesoreria dello Stato sul fabbisogno finanziario delle gestioni previdenziali per 19.064 milioni di euro.

La differenza tra la predetta anticipazione ricevuta e il fabbisogno netto della gestione finanziaria di cassa, pari a 774 milioni di euro, ha comportato un aumento delle giacenze di cassa dell'INPS di pari importo.

Nella *Tabella n. 4.12.* si riporta il quadro riassuntivo della gestione di cassa al netto degli apporti complessivi dello Stato.

Gli apporti complessivi dello Stato sono risultati pari a 114.331 milioni di euro e sono costituiti da 95.267 milioni di trasferimenti dal bilancio e da 19.064 milioni di anticipazioni di cassa.

Riguardo ai fondamentali aggregati delle entrate e delle spese finanziarie che hanno concorso alla formazione dei risultati dell'anno 2014 si precisa quanto segue.



BILANCIO CONSUNTIVO ANNO 2014

### 3.1. Le riscossioni

Le ENTRATE CONTRIBUTIVE sono risultate pari a 202.496 milioni di euro, con un decremento netto del 0,1% rispetto a 202.650 milioni del 2013.

Le ENTRATE DERIVANTI DA TRASFERIMENTI CORRENTI sono risultate pari a 95.412 milioni di euro con una diminuzione dello 0,3% rispetto a 95.697 milioni del 2013. In particolare i trasferimenti dal bilancio dello Stato sono risultati pari a 95.267 milioni con una diminuzione dello 0,3% rispetto a 95.521 milioni del 2013. Gli altri trasferimenti correnti sono risultati pari a 145 milioni con un decremento del 17,6% rispetto a 176 milioni del 2013.

### 3.2. I pagamenti

Le SPESE CORRENTI sono risultate complessivamente pari a 319.542 milioni di euro, con un decremento dello 0,7% rispetto a 321.926 milioni del 2013.

Nel dettaglio si riferiscono a:

- 254.710 milioni di spese per pensioni (253.724 milioni nel 2013);
- 47.003 milioni di prestazioni temporanee economiche (49.267 milioni nel 2013);
- 15.102 milioni di altri interventi diversi (15.751 milioni nel 2013);
- 2.412 milioni di spese di funzionamento (2.862 milioni nel 2013);
- 314 milioni di spese per trattamenti di quiescenza, integrativi e sostitutivi (322 milioni nel 2013).



BILANCIO CONSUNTIVO ANNO 2014

Tabella n. 4.10 - GESTIONE DI CASSA  
in milioni di euro

AGGREGATI	VALORI ASSOLUTI		VARIAZIONI 2014/2013	
	2013	2014	ASSOLUTE	IN %
<b>1 ENTRATE CONTRIBUTIVE</b>	<b>202.650</b>	<b>202.496</b>	<b>-154</b>	<b>-0,1</b>
<b>2 ENTRATE DERIVANTI DA TRASFERIMENTI CORRENTI</b>	<b>95.697</b>	<b>95.412</b>	<b>-285</b>	<b>-0,3</b>
2.1. Trasferimenti dal bilancio dello Stato	95.521	95.267	-254	-0,3
2.2. Altri trasferimenti correnti	176	145	-31	-17,6
<b>3 ALTRE ENTRATE CORRENTI</b>	<b>3.671</b>	<b>3.838</b>	<b>167</b>	<b>4,5</b>
<b>ENTRATE CORRENTI</b>	<b>302.018</b>	<b>301.745</b>	<b>-272</b>	<b>-0,1</b>
<b>4 ALIENAZIONE DI BENI PATRIMONIALI E RISCOSSIONI DI CREDITI</b>	<b>8.596</b>	<b>7.945</b>	<b>-651</b>	<b>-7,6</b>
<b>5 PARTITE DI GIRO</b>	<b>58.034</b>	<b>60.280</b>	<b>2.246</b>	<b>3,9</b>
<b>ENTRATE FINALI</b>	<b>368.648</b>	<b>369.970</b>	<b>1.322</b>	<b>0,4</b>
<b>6 TRASFERIMENTI IN CONTO CAPITALE</b>	<b>0</b>	<b>21.709</b>	<b>-21.709</b>	<b>0,0</b>
<b>7 ACCENSIONI DI PRESTITI</b>	<b>17.411</b>	<b>19.376</b>	<b>-1.965</b>	<b>11,3</b>
7.1. Anticipazioni della Tesoreria dello Stato	0	0	0	0,0
7.2. Anticipazioni dello Stato fabbisogno gestioni previdenziali	17.005	19.064	-2.060	12,1
7.3. Altre accensioni di prestiti	406	312	95	-23,3
<b>TOTALE DELLE ENTRATE</b>	<b>386.058</b>	<b>411.055</b>	<b>-22.352</b>	<b>6,5</b>
<b>1 FUNZIONAMENTO</b>	<b>2.862</b>	<b>2.412</b>	<b>-450</b>	<b>-15,7</b>
<b>2 INTERVENTI DIVERSI</b>	<b>318.742</b>	<b>316.815</b>	<b>-1.927</b>	<b>-0,6</b>
2.1. Pensioni	253.724	254.710	986	0,4
2.2. Prestazioni temporanee economiche	49.267	47.003	-2.264	-4,6
2.3. Altri interventi diversi	15.751	15.102	-649	-4,1
<b>3 TRATTAMENTI DI QUIESCENZA, INTEGRATIVI E SOSTITUTIVI</b>	<b>322</b>	<b>314</b>	<b>-8</b>	<b>-2,5</b>
<b>4 ACCANTONAMENTI A FONDI RISCHI ED ONERI</b>	<b>0</b>	<b>0</b>	<b>0</b>	<b>0,0</b>
<b>SPESE CORRENTI</b>	<b>321.926</b>	<b>319.542</b>	<b>-2.385</b>	<b>-0,7</b>
<b>5 INVESTIMENTI</b>	<b>8.838</b>	<b>8.843</b>	<b>5</b>	<b>0,1</b>
<b>6 PARTITE DI GIRO</b>	<b>57.538</b>	<b>60.168</b>	<b>2.630</b>	<b>4,6</b>
<b>SPESE FINALI</b>	<b>388.302</b>	<b>388.553</b>	<b>250</b>	<b>0,1</b>
<b>7 ONERI COMUNI</b>	<b>51</b>	<b>21.729</b>	<b>21.678</b>	<b>42.505,9</b>
7.1. Rimborso anticipazioni della Tesoreria dello Stato	0	0	0	0,0
7.2. Rimborso anticipazioni dello Stato fabbisogno gestioni previdenziali	0	0	0	0,0
7.3. Estinzione di altri debiti	51	21.729	21.678	42.505,9
<b>TOTALE DELLE SPESE</b>	<b>388.354</b>	<b>410.281</b>	<b>21.928</b>	<b>5,6</b>
1 Avanzo o Disavanzo (-) corrente	-19.908	-17.796		
2 Risparmio pubblico o Saldo netto da finanziare (-)	-19.654	-18.582		
<b>3 AVANZO O DISAVANZO (-) COMPLESSIVO</b>	<b>-2.296</b>	<b>774</b>		



BILANCIO CONSUNTIVO ANNO 2014

**Tabella n. 4.11. - GESTIONE DI CASSA  
DIFFERENZIALE AL LORDO DEI TRASFERIMENTI DALLO STATO**

in milioni di euro

AGGREGATI	2013	2014
<b>DIFFERENZIALE DI CASSA</b>		
<b>1 RISCOSSIONI</b>	<b>369.054</b>	<b>391.991</b>
* Contributi della produzione e altre entrate	273.533	296.724
* Trasferimenti dal bilancio dello Stato a copertura di oneri non previdenziali	95.521	95.267
* Alla Gestione degli interventi dello Stato	77.921	77.167
* Alla Gestione degli invalidi civili	17.600	18.100
<b>2 PAGAMENTI</b>	<b>388.354</b>	<b>410.281</b>
<b>DIFFERENZIALE NETTO (1-2)</b>	<b>-19.300</b>	<b>-18.290</b>
<b>COPERTURA DEL DIFFERENZIALE</b>		
<b>3 ANTICIPAZIONI DELLO STATO</b>	<b>17.005</b>	<b>19.064</b>
* Anticipazioni della Tesoreria dello Stato	0	0
* Anticipazioni dello Stato sul fabbisogno finanziario delle gestioni previdenziali	17.005	19.064
<b>4 RIMBORSO ANTICIPAZIONI ALLA TESORERIA</b>	<b>0</b>	<b>0</b>
<b>5 VARIAZIONE DELLE GIACENZE DI CASSA DELL'INPS</b> Aumento (-) Riduzione (+)	<b>2.296</b>	<b>-774</b>
<b>COPERTURA DEL DIFFERENZIALE</b>	<b>19.300</b>	<b>18.290</b>
<b>6 APPORTI COMPLESSIVI DELLO STATO</b>	<b>112.526</b>	<b>114.331</b>





BILANCIO CONSUNTIVO ANNO 2014

Tabella n. 4.12. - GESTIONE DI CASSA  
DIFFERENZIALE AL NETTO DEI TRASFERIMENTI DALLO STATO  
in milioni di euro

AGGREGATI	2013	2014
<b>DIFFERENZIALE DI CASSA</b>		
<b>1 RISCOSSIONI</b>	<b>273.533</b>	<b>296.724</b>
<b>2 PAGAMENTI</b>	<b>388.354</b>	<b>410.281</b>
<b>DIFFERENZIALE NETTO (1-2)</b>	<b>-114.821</b>	<b>-113.557</b>
<b>COPERTURA DEL DIFFERENZIALE</b>		
<b>3 APPORTI COMPLESSIVI DELLO STATO</b>	<b>112.526</b>	<b>114.331</b>
* <b>Trasferimenti di bilancio (a copertura di oneri non previdenziali)</b>	<b>95.521</b>	<b>95.267</b>
* alla Gestione degli interventi dello Stato	77.921	77.167
* alla Gestione degli invalidi civili	17.600	18.100
* <b>Anticipazioni di cassa</b>	<b>17.005</b>	<b>19.064</b>
* Anticipazioni della Tesoreria dello Stato	0	0
* Anticipazioni dello Stato sul fabbisogno finanziario delle gestioni previdenziali	17.005	19.064
* <b>Rimborso anticipazioni alla tesoreria</b>	<b>0</b>	<b>0</b>
<b>4 VARIAZIONE DELLE GIACENZE DI CASSA DELL'INPS</b>		
Aumento (-) Riduzione (+)	<b>2.296</b>	<b>-774</b>
<b>COPERTURA DEL DIFFERENZIALE</b>	<b>114.821</b>	<b>113.557</b>



BILANCIO CONSUNTIVO ANNO 2014

## PARTE QUINTA LA GESTIONE ECONOMICO-PATRIMONIALE

### 1. IL CONTO ECONOMICO GENERALE

Il conto economico generale dell'esercizio 2014 (*cfr. Tabella n. 5.1.*), presenta un risultato negativo d'esercizio di 12.485 milioni di euro, rispetto al disavanzo di 12.846 milioni registrato nel 2013.

Tabella n. 5.1. - CONTO ECONOMICO GENERALE

in milioni di euro

AGGREGATI	VALORI ASSOLUTI		VARIAZIONI 2014 SU 2013	
	2013	2014	ASSOLUTE	IN %
<b>CONTO ECONOMICO GENERALE</b>				
A. TOTALE VALORE DELLA PRODUZIONE	301.858	303.036	1.178	0,4
B. TOTALE COSTI DELLA PRODUZIONE	-315.390	-315.720	-330	0,1
<b>DIFFERENZA TRA VALORE E COSTI DELLA PRODUZIONE</b>	<b>-13.533</b>	<b>-12.684</b>	<b>848</b>	<b>-6,3</b>
C. TOTALE PROVENTI ED ONERI FINANZIARI	396	427	31	7,8
D. TOTALE RETTIFICHE DI VALORE DI ATTIVITA' FINANZIARIE	359	-1	-360	-100,3
E. TOTALE PROVENTI ED ONERI STRAORDINARI	141	16	-125	-88,5
<b>RISULTATO PRIMA DELLE IMPOSTE (A+B+C+D+E)</b>	<b>-12.636</b>	<b>-12.242</b>	<b>394</b>	<b>-3,1</b>
IMPOSTE DELL'ESERCIZIO	-210	-243	-33	15,7
<b>RISULTATO D'ESERCIZIO</b>	<b>-12.846</b>	<b>-12.485</b>	<b>361</b>	<b>-2,8</b>

### 2. LA SITUAZIONE PATRIMONIALE GENERALE

#### 2.1. Il patrimonio netto

Lo stato del patrimonio con i fondamentali elementi attivi e passivi e con le relative consistenze alla fine del 2014 è riportato in apposite tabelle (*cfr. Tabelle n. 5.2., n. 5.3., n. 5.4. e n. 5.5.*) nelle quali sono espone anche le variazioni rispetto ai corrispondenti valori accertati alla fine del 2013.



BILANCIO CONSUNTIVO ANNO 2014

Lo Stato patrimoniale generale alla fine del 2014 presenta un patrimonio netto di 18.407 milioni di euro, con un aumento di 9.379 milioni rispetto al 2013.

Tabella n. 5.2. - SITUAZIONE PATRIMONIALE GENERALE

in milioni di euro

A G G R E G A T I	CONSISTENZA AL 31 DICEMBRE		VARIAZIONI ASSOLUTE 2014 SU 2013
	2013	2014	
<b>ATTIVO</b>			
<b>B IMMOBILIZZAZIONI</b>	<b>16.831</b>	<b>17.137</b>	<b>305</b>
I Immobilizzazioni immateriali	183	184	1
II Immobilizzazioni materiali	3.090	3.064	-26
III Immobilizzazioni finanziarie	13.558	13.888	330
<b>C ATTIVO CIRCOLANTE</b>	<b>117.070</b>	<b>125.480</b>	<b>8.410</b>
I Rimanenze	254	264	10
II Residui attivi	91.780	99.406	7.626
III Attività finanziarie che non costituiscono immobilizzazioni	375	375	0
IV Disponibilità liquide	24.661	25.435	774
* presso la Tesoreria dello Stato	18.988	20.074	1.086
* presso le Banche	800	686	-114
* presso le Poste	4.847	4.650	-197
* altre disponibilità	26	25	-1
<b>D RATEI E RISCONTI</b>	<b>24.836</b>	<b>25.065</b>	<b>229</b>
<b>TOTALE ATTIVO</b>	<b>158.738</b>	<b>167.681</b>	<b>8.944</b>
<b>PASSIVO</b>			
<b>A PATRIMONIO NETTO</b>	<b>9.028</b>	<b>18.407</b>	<b>9.379</b>
<b>C FONDI PER RISCHI ED ONERI</b>	<b>5.884</b>	<b>5.750</b>	<b>-133</b>
<b>D TRATTAMENTO DI FINE RAPPORTO</b>	<b>1.677</b>	<b>2.029</b>	<b>353</b>
<b>E DEBITI</b>	<b>135.594</b>	<b>134.744</b>	<b>-849</b>
* per anticipazioni della Tesoreria dello Stato	35.655	35.655	0
* per anticipazioni dello Stato su fabbisogno gestioni previdenziali	73.944	71.310	-2.634
* altri debiti	25.995	27.779	1.785
<b>F RATEI E RISCONTI</b>	<b>6.555</b>	<b>6.750</b>	<b>195</b>
<b>TOTALE PASSIVO</b>	<b>158.738</b>	<b>167.681</b>	<b>8.944</b>



BILANCIO CONSUNTIVO ANNO 2014

## 2.2. Le Attività

Le ATTIVITA' in complesso risultano iscritte alla fine del 2014 in 167.681 milioni di euro, con un incremento netto di 8.944 milioni rispetto a 158.738 milioni del 2013.

In particolare, le immobilizzazioni, pari a 17.137 milioni di euro, presentano, rispetto ai 16.831 milioni del 2013, un incremento di 305 milioni di euro.

Nell'ambito dell'attivo circolante, i residui attivi al netto dei diversi fondi di svalutazione crediti ammontano a 99.406 milioni e presentano un incremento di 7.626 milioni rispetto a 91.780 milioni del 2013.

Le attività finanziarie che non costituiscono immobilizzazioni ammontano a 375 milioni di euro senza variazione rispetto al 2013.

Le disponibilità liquide ammontano a 25.435 milioni e presentano un incremento di 774 milioni rispetto a 24.661 milioni del 2013.

I crediti contributivi verso le aziende e gli iscritti sono pari a 86.640 milioni, con un incremento netto di 7.995 milioni rispetto alla consistenza di 78.645 milioni del 2013.

Il Fondo svalutazione crediti contributivi alla fine del 2014 – riportato nell'ambito dell'aggregato residui attivi in detrazione dei predetti crediti contributivi – presenta una consistenza di 42.937 milioni che rappresenta la presunta quota di inesigibilità (49,6% in totale) del valore nominale (86.640 milioni) dei crediti contributivi sottoposti a svalutazione.



BILANCIO CONSUNTIVO ANNO 2014

**Tabella n. 5.3. - SITUAZIONE PATRIMONIALE GENERALE  
CREDITI CONTRIBUTIVI  
in milioni di euro**

A G G R E G A T I	CONSISTENZE AL 31 DICEMBRE		VARIAZIONI 2014 SU 2013	
	2 0 1 3	2 0 1 4	ASSOLUTE	IN %
1 Fondo pensioni lavoratori dipendenti	39.855	43.671	3.816	9,6
2 Prestazioni temporanee lavoratori dipendenti	5.635	6.297	662	11,7
3 Coltivatori diretti, mezzadri e coloni	1.519	1.639	120	7,9
4 Artigiani	11.222	12.380	1.158	10,3
5 Esercenti attività commerciali	13.904	15.836	1.932	13,9
6 Parasubordinati	1.482	1.614	132	8,9
7 Gestione riscossione dei contributi di malattia S.S.N.	2.149	2.133	-16	-0,7
8 Gestione interventi assistenziali sostegno gestioni previd.li	918	934	16	1,7
9 Fondo di tesoreria	873	981	108	12,4
10 Gestione speciale soppresso Enpals	440	483	43	9,8
11 Gestione riscossione dei contributi per conto terzi	426	455	29	n.d.
12 Gestione riscossione dei contributi di malattia	103	102	-1	n.d.
13 Fondo Volo	65	63	-2	-3,1
14 Fondo Clero	29	31	2	6,9
15 Fondo Dazieri	8	5	-3	-37,5
16 Fondo Minatori	0	0	0	0,0
17 Fondo Gas	1	1	0	0,0
18 Fondo Esattoriali	2	2	0	0,0
19 Altri	13	12	-1	-7,7
<b>Totale</b>	<b>78.645</b>	<b>86.640</b>	<b>7.995</b>	<b>10,2</b>



BILANCIO CONSUNTIVO ANNO 2014

**Tabella n. 5.4. - SITUAZIONE PATRIMONIALE GENERALE**  
**CREDITI CONTRIBUTIVI E FONDO SVALUTAZIONE CREDITI CONTRIBUTIVI**  
 in milioni di euro

TIPOLOGIA DEI CREDITI CONTRIBUTIVI	CREDITI LORDI AL 31 DICEMBRE 2 0 1 4	FONDO SVALUTAZIONE CREDITI CONTRIBUTIVI					CREDITI NETTI AL 31 DICEMBRE 2 0 1 4
		Al 1° gennaio	Prelievi dell'anno	Assegnaz. dell'anno	Al 31 dicembre	Percentuale svalutazione	
	1	2	3	4	5 (2 - 3 + 4)	6	7 (1 - 5)
1 Fondo pensioni lavoratori dipendenti	43.671	21.104	363	2.368	23.109	53	20.562
2 Prestazioni temporanee lavoratori dipendenti	6.297	3.205	50	321	3.476	55	2.821
3 Coltivatori diretti, mezzadri e coloni	1.639	927	19	91	999	61	640
4 Artigiani	12.380	5.136	195	834	5.775	47	6.604
5 Esercenti attività commerciali	15.836	5.268	321	1.135	6.082	38	9.755
6 Parasubordinati	1.614	148	0	13	161	10	1.453
7 Servizio sanitario nazionale - regioni e province autonome	2.133	2.127	16	0	2.111	99	21
8 Gestione interventi assistenziali sostegno gestioni previd.li	934	256	5	31	282	30	651
9 Fondo di tesoreria	981	195	1	73	267	27	714
10 Gestione speciale soppresso Enpals	483	165	0	88	253	52	230
11 Gestione riscossione dei contributi per conto terzi	455	270	4	18	284	62	170
12 Gestione riscossione dei contributi di malattia	102	102	1	0	101	99	1
13 Fondo Volo	63	28	0	0	28	44	34
14 Fondo Clero	31	3	0	0	3	10	28
15 Fondo Dazieri	5	0	0	0	0	0	5
16 Fondo Minatori	0	0	0	0	0	0	0
17 Fondo Gas	1	1	0	0	1	100	0
18 Fondo Esattoriali	2	2	0	0	2	100	0
19 Altri	12	0	0	0	0	0	12
<b>T O T A L E</b>	<b>86.640</b>	<b>38.938</b>	<b>974</b>	<b>4.974</b>	<b>42.937</b>	<b>49,6</b>	<b>43.702</b>



BILANCIO CONSUNTIVO ANNO 2014

**Tabella n. 5.5. - SITUAZIONE PATRIMONIALE GENERALE  
DEBITO VERSO LO STATO PER ANTICIPAZIONI DI CASSA**  
in milioni di euro

A G G R E G A T I	2 0 1 3	2 0 1 4
<b>1. CONSISTENZA DEL DEBITO NETTO AL 1° GENNAIO</b>		
<b>a) Debito per anticipazioni ricevute</b>	<b>92.594</b>	<b>109.599</b>
* Anticipazioni della Tesoreria	35.655	35.655
* Anticipazioni dello Stato alle gestioni previdenziali	56.939	73.944
<b>b) Fondi giacenti</b>	<b>26.126</b>	<b>23.835</b>
* Fondi giacenti presso la Tesoreria	21.232	18.988
* Fondi giacenti sui conti correnti postali	4.895	4.847
<b>A) Debito netto al 1° gennaio (a-b)</b>	<b>66.468</b>	<b>85.764</b>
<b>2. CONSISTENZA DEL DEBITO NETTO AL 31 DICEMBRE</b>		
<b>d) Debito per anticipazioni ricevute</b>	<b>109.599</b>	<b>106.965</b>
* Anticipazioni della Tesoreria	35.655	35.655
* Anticipazioni dello Stato alle gestioni previdenziali	73.944	71.310
<b>e) Fondi giacenti</b>	<b>23.835</b>	<b>24.724</b>
* Fondi giacenti presso la Tesoreria	18.988	20.074
* Fondi giacenti sui conti correnti postali	4.847	4.650
<b>B) Debito netto al 31 dicembre (d-e)</b>	<b>85.764</b>	<b>82.241</b>
<b>3. Anticipazioni nette dell'anno ( B - A )</b>	<b>19.296</b>	<b>-3.523</b>



BILANCIO CONSUNTIVO ANNO 2014

### 2.3. Le Passività

Le PASSIVITA' in complesso risultano iscritte alla fine del 2014 in 167.681 milioni di euro, con un incremento netto di 8.944 milioni rispetto a 158.738 milioni del 2013.

Considerando gli aggregati che costituiscono il passivo si evidenzia che:

- il patrimonio netto si assesta a 18.407 milioni di euro con un aumento di 9.379 milioni rispetto a quello di 9.028 milioni alla fine del 2013;
- i fondi per rischi ed oneri ammontano a 5.750 milioni con un decremento di 133 milioni rispetto ai 5.884 del 2013;
- il fondo trattamento fine rapporto è aumentato, rispetto al 2013, di 353 milioni di euro passando da 1.677 milioni a 2.029 milioni;
- i debiti ammontano alla fine del 2014 a 134.744 milioni con una diminuzione di 849 milioni rispetto ai 135.594 milioni del 2013.

I debiti verso lo Stato per le anticipazioni di cassa ammontano alla fine del 2014 a 106.965 milioni di euro, composti da 35.655 milioni di anticipazioni di Tesoreria e 71.310 milioni di anticipazioni dello Stato sul fabbisogno finanziario delle gestioni previdenziali.





BILANCIO CONSUNTIVO ANNO 2014

## PARTE SESTA

### I FATTI DI RILIEVO AVVENUTI DOPO LA CHIUSURA DELL'ESERCIZIO E L'EVOLUZIONE PREVEDIBILE DELLA GESTIONE

#### 1. I FATTI DI RILIEVO AVVENUTI DOPO LA CHIUSURA DELL'ESERCIZIO

I principali fatti di maggior rilievo, avvenuti nel periodo compreso tra la chiusura dell'esercizio 2014 e la data di redazione della presente relazione, sono rappresentati da:

1. atti normativi che hanno riflessi sull'attività dell'Istituto, tra le quali si segnalano:

**Legge 10 dicembre 2014, n. 183** (Deleghe al Governo in materia di riforma degli ammortizzatori sociali, dei servizi per il lavoro e delle politiche attive, nonché in materia di riordino della disciplina dei rapporti di lavoro e dell'attività ispettiva e di tutela e conciliazione delle esigenze di cura, di vita e di lavoro), c.d. *Jobs Act*.

Le deleghe, tutte contenute nell'articolo 1, sono finalizzate:

- al riordino della disciplina in materia di ammortizzatori sociali (comma 1);
- al riordino della normativa in materia di servizi per il lavoro e politiche attive (comma 3);
- ad individuare disposizioni di semplificazione e razionalizzazione delle procedure e degli adempimenti a carico di cittadini e imprese (comma 5);
- all'elaborazione di un testo organico semplificato delle discipline, delle tipologie contrattuali e dei rapporti di lavoro (comma 7);
- alla revisione e all'aggiornamento delle misure volte a tutelare la maternità e le forme di conciliazione dei tempi di vita e di lavoro (comma 8).

**Legge n. 190 del 23 dicembre 2014** (Disposizioni per la formazione del bilancio annuale e pluriennale dello Stato), c.d. legge di stabilità 2015.



BILANCIO CONSUNTIVO ANNO 2014

**I Decreti legislativi di attuazione del Jobs Act:**

- **Decreto** legislativo 4 marzo 2015, n. 22 (Disposizioni per il riordino della normativa in materia di ammortizzatori sociali in caso di disoccupazione involontaria e di ricollocazione dei lavoratori disoccupati, in attuazione della legge 10 dicembre 2014, n. 183).
- **Decreto legislativo 4 marzo 2015, n. 23** (Disposizioni in materia di contratto di lavoro a tempo indeterminato a tutele crescenti, in attuazione della legge 10 dicembre 2014, n. 183), c.d. contratti a tutele crescenti.
- **Decreto legislativo 15 giugno 2015, n. 80** (Misure per la conciliazione delle esigenze di cura, di vita e di lavoro, in attuazione dell'articolo 1, commi 8 e 9, della legge 10 dicembre 2014, n. 183).
- **Decreto legislativo 15 giugno 2015, n. 81** (Disciplina organica dei contratti di lavoro e revisione della normativa in tema di mansioni, a norma dell'articolo 1, comma 7, della legge 10 dicembre 2014, n. 183).

**Corte Costituzionale, Sentenza 10 marzo 2015, n. 70**, illegittimità costituzionale dell'art. 24, comma 25, del decreto-legge 6 dicembre 2011, n. 201 (Disposizioni urgenti per la crescita, l'equità e il consolidamento dei conti pubblici), convertito, con modificazioni, dall'art. 1, comma 1, della legge 22 dicembre 2011, n. 214.

**Decreto-Legge 21 maggio 2015, n. 65** (Disposizioni urgenti in materia di pensioni, di ammortizzatori sociali e di garanzie TFR) recante indicazioni per l'erogazione del 'bonus' per l'attuazione della sentenza della Corte costituzionale n. 70/2015, per il rifinanziamento degli ammortizzatori sociali in deroga e dei contratti di solidarietà e per la razionalizzazione delle procedure di pagamento delle prestazioni previdenziali

**Documento di Economia e Finanza** - presentato dal Presidente del Consiglio dei Ministri e dal Ministro dell'Economia e delle Finanze al Consiglio dei Ministri il 10 aprile 2015.

2. emanazione dei seguenti atti da parte dell'Istituto:

**Deliberazione del Consiglio di indirizzo e vigilanza n. 2** del 3.02.2015 - Approvazione in via definitiva del Bilancio preventivo dell'INPS per l'anno 2015.



BILANCIO CONSUNTIVO ANNO 2014

**Deliberazione del Consiglio di indirizzo e vigilanza n. 5** del 10.03.2015, Relazione Programmatica per gli anni 2016-2018.

**Determinazione commissariale n. 3** del 30.01.2015, Piano Triennale di Prevenzione della Corruzione 2014-2016.

**Determinazione commissariale n. 5** del 30.01.2015, Piano della performance 2015-2017.

**Determinazione presidenziale n. 5** del 12.03.2015, Convenzione INPS-CONFINDUSTRIA, CGIL, CISL, UIL per l'attività di raccolta, elaborazione e comunicazione dei dati relativi alla rappresentanza delle organizzazioni sindacali per la contrattazione collettiva nazionale di categoria.

**Determinazione presidenziale n. 14** del 2.04.2014, Prima Nota di variazione al Bilancio preventivo dell'INPS per l'anno 2015.

**Determinazione presidenziale n. 41** del 14 maggio 2015, Protocollo d'intesa tra Agenzia delle Entrate e INPS per la verifica delle compensazioni di cui all'art. 17 del d.l.vo n. 241/1997.

**Determinazione presidenziale n. 47** del 28 maggio 2015, Piano della attività di Comunicazione 2015.

**Determinazione presidenziale n. 57** dell'11 giugno 2015, Protocollo di azione vigilanza collaborativa tra ANAC e INPS

**Determinazione presidenziale n. 65** del 24 giugno 2015, Riaccertamento dei residui attivi e passivi esistenti al 31 dicembre 2013 ed eliminazione dello stato patrimoniale dei crediti inesigibili non aventi natura di residui.

**Circolare 29-01-2015 N. 17** Esonero contributivo per le nuove assunzioni con contratto di lavoro a tempo indeterminato nel corso del 2015, ai sensi dell'articolo unico, commi 118 e seguenti, della Legge 23 dicembre 2014, n. 190.

**Circolare 30-01-2015 n. 19** Importi massimi dei trattamenti di integrazione salariale, mobilità, trattamenti speciali di disoccupazione per l'edilizia, indennità di disoccupazione ASpI e Mini ASpI ed assegno per attività socialmente utili relativi all'anno 2015.

**Circolare 20-03-2015 n. 63** Decreto del Ministero dell'Economia e delle Finanze del 16 dicembre 2014 - Adeguamento dei requisiti di accesso al pensionamento agli incrementi della speranza di vita.



BILANCIO CONSUNTIVO ANNO 2014

**Circolare 30-03-2015 n. 64** Assegno per il nucleo familiare e assegno di maternità concessi dai Comuni. Rivalutazione per l'anno 2015 della misura degli assegni e dei requisiti economici.

**Circolare 10-04-2015 n. 74** Articolo 1, commi da 707 a 709 e 113, della legge 23 dicembre 2014, n. 190 recante "Disposizioni per la formazione del bilancio annuale e pluriennale dello Stato (legge di stabilità 2015)". Importo massimo complessivo del trattamento pensionistico nel sistema misto. Riduzione percentuale della pensione anticipata prevista per i soggetti con età inferiore a 62 anni.

**Circolare 14-04-2015 n. 76** Convenzione INPS - CONFINDUSTRIA, CGIL, CISL, UIL per l'attività di raccolta, elaborazione e comunicazione dei dati relativi alla rappresentanza delle organizzazioni sindacali per la contrattazione collettiva nazionale di categoria. Istruzioni operative.

**Circolare 27-05-2015 n. 107** Decreto Interministeriale n.83473 del 1° agosto 2014 - criteri di concessione degli ammortizzatori sociali in deroga alla normativa vigente.

**Circolare 27-05-2015 n. 109** Corresponsione dell'assegno per il nucleo familiare. Nuovi livelli reddituali per il periodo 1° luglio 2015-30 giugno 2016.



BILANCIO CONSUNTIVO ANNO 2014

## 2. L'EVOLUZIONE PREVEDIBILE DELLA GESTIONE

I principali indicatori di bilancio dell'Istituto sono illustrati nella tabella seguente:

**Tabella n. 6.1. - INPS - ANDAMENTO DELLA GESTIONE GENERALE**

in milioni di euro

AGGREGATI	2013 CONSUNTIVO	2014 CONSUNTIVO	2015 PREVISIONALE	Variazioni in % 2014/2013	Variazioni in % 2015/2014
<b>GESTIONE ECONOMICA</b>					
1. Risultato economico di esercizio	-12.846	-12.485	-5.659	-2,8%	54,7%
2. Patrimonio netto al 31 dicembre	9.028	18.407	16.416		-10,8%
<b>GESTIONE DI COMPETENZA FINANZIARIA</b>					
1. Avanzo (+) Disavanzo (-) di competenza	-8.724	-7.007	-2.174	-19,7%	-69,0%
2. Entrate contributive	210.141	211.462	211.378	0,6%	0,0%
3. Trasferimenti da bilancio dello Stato	99.076	98.440	105.179	-0,6%	6,8%
4. Uscite per prestazioni pensionistiche	253.724	255.241	256.943	0,6%	0,7%
5. Uscite per prestazioni temporanee	49.740	48.159	50.519	-3,2%	4,9%
<b>GESTIONE DI CASSA</b>					
1. Anticipazioni di cassa	17.005	19.064	22.847	12,1%	19,8%
2. Apporti complessivi dello Stato	112.526	114.331	115.537	1,6%	1,1%
3. Aumento (-) Diminuzione (+) disponibilità liquide	2.296	-774	-6.164	-133,7%	696,4%
4. Differenziale di cassa	19.301	18.290	16.683	-5,2%	-8,8%

I primi mesi di gestione ed i fatti nuovi della prima parte del 2015 hanno determinato la necessità di aggiornare il bilancio di previsione originario, attraverso la Prima nota di variazione al bilancio di previsione 2015 (approvato con Deliberazione n. 6 del 28 aprile 2015 dal Consiglio di Indirizzo e Vigilanza). Tali previsioni aggiornate delineano i seguenti risultati al termine del 2015:

- il risultato economico di esercizio è atteso passare dai -12.485 milioni di euro del consuntivo 2014 ai -5.659 milioni di euro del previsionale 2015;
- il risultato di competenza finanziaria è atteso passare dai -7.007 milioni di euro di disavanzo del consuntivo 2014 ai -2.174 milioni di euro di disavanzo del previsionale 2015;

**INPS**

BILANCIO CONSUNTIVO ANNO 2014

- l'avanzo di cassa è atteso passare dai 774 milioni di euro del consuntivo 2014 ai 6.164 milioni di euro del previsionale 2015;
- le entrate contributive sono attese passare dai 211.462 milioni di euro del consuntivo 2014 ai 211.378 milioni di euro del previsionale 2015, così come le uscite finanziarie per prestazioni pensionistiche che passano dai 255.241 milioni di euro del consuntivo 2014 ai 256.943 milioni di euro del previsionale 2015 e le uscite finanziarie per prestazioni temporanee che passano dai 48.159 milioni di euro del consuntivo 2014 ai 50.159 milioni di euro del previsionale 2015.

**Il Presidente**  
**Prof. Tito Michele Boeri**

INPS - UFF. OO.CC. - Pervenuto il 24 LUG. 2015



## Consuntivo 2014

Rendiconto finanziario decisionale

Rendiconto finanziario gestionale

Conto economico

*Quadro di riclassificazione dei risultati economici*

Stato patrimoniale

*Tabella dimostrativa del risultato di amministrazione*



# Consuntivo 2014

*Rendiconto finanziario decisionale*



Rendiconto Finanziario Decisionale 2014 - Entrate

Codice	Denominazione	ANNO FINANZIARIO 2014			ANNO FINANZIARIO 2013		
		RESIDUI	COMPETENZA (accertamenti)	CASSA(Riscossioni)	RESIDUI	COMPETENZA (accertamenti)	CASSA(Riscossioni)
	<i>Avanzo di amministrazione</i>		43.889.646.168,08			53.869.786.052,89	
	<i>Fondo iniziale di cassa</i>			24.660.977.054,91			26.956.489.371,80
	<b>UPB 1 - ENTRATE</b>						
	<b>1.1 - TITOLO I - ENTRATE CORRENTI</b>						
	<b>1.1.1 - ENTRATE CONTRIBUTIVE</b>						
1.1.1.01	ALIQUOTE CONTRIBUTIVE A CARICO DEI DATORI DI LAVORO E/O DEGLI ISCRITTI	77.122.651.696,42	209.375.877.885,75	200.402.579.195,52	70.632.942.708,21	208.007.416.189,48	200.548.069.638,63
1.1.1.02	QUOTE DI PARTECIPAZIONE DEGLI ISCRITTI ALL'ONERE DI SPECIFICHE GESTIONI	337.271,77	274.360.833,35	274.360.833,35	337.271,77	273.273.462,55	273.273.462,55
	<b>1.1.2 - ENTRATE DERIVANTI DA TRASFERIMENTI CORRENTI</b>						
1.1.2.03	TRASFERIMENTI DA PARTE DELLO STATO	1.183,21	38.117,25	38.117,25	1.183,21	103.026,00	103.026,00
1.1.2.04	TRASFERIMENTI DA PARTE DELLE REGIONI	579.048.837,63	0,00	0,00	579.048.837,63	5.117,42	5.117,42
1.1.2.06	TRASFERIMENTI DA PARTE DI ALTRI ENTI DEL SETTORE PUBBLICO	221.634,25	45.470,67	45.470,67	242.274,19	241.557,99	262.197,93
	<b>1.1.3 - ALTRE ENTRATE</b>						
1.1.3.07	ENTRATE DERIVANTI DALLA VENDITA DI BENI E DALLA PRESTAZIONE DI SERVIZI	95.390.774,16	24.252.852,57	15.026.547,89	88.439.048,65	19.205.175,66	12.253.450,15
1.1.3.09	POSTE CORRETTIVE E COMPENSATIVE DI SPESE CORRENTI	0,00	352.164,33	352.164,33	0,00	551.345,30	551.345,30
1.1.3.10	ENTRATE NON CLASSIFICABILI IN ALTRE VOCI	2.089.685.218,40	360.559.244,12	273.637.888,37	2.014.268.948,80	400.769.771,11	291.160.252,50
	<b>TOTALE ENTRATE CORRENTI ENTRATE</b>	<b>79.887.336.615,84</b>	<b>210.035.486.568,04</b>	<b>200.966.040.217,38</b>	<b>73.315.280.272,46</b>	<b>208.701.565.645,51</b>	<b>201.125.678.490,48</b>
	<b>1.4 - TITOLO IV - PARTITE DI GIRO</b>						
	<b>1.4.1 - ENTRATE AVENTI NATURA DI PARTITE DI GIRO</b>						
1.4.1.22	ENTRATE AVENTI NATURA DI PARTITE DI GIRO	1.918.359.341,78	998.753.242,33	935.395.224,88	1.841.542.895,10	1.008.294.272,17	913.178.831,56
	<b>TOTALE PARTITE DI GIRO ENTRATE</b>	<b>1.918.359.341,78</b>	<b>998.753.242,33</b>	<b>935.395.224,88</b>	<b>1.841.542.895,10</b>	<b>1.008.294.272,17</b>	<b>913.178.831,56</b>
	<b>Totale Entrate - UPB 1 - ENTRATE</b>	<b>81.805.695.957,62</b>	<b>211.034.239.810,37</b>	<b>201.901.435.442,26</b>	<b>75.156.823.167,56</b>	<b>209.709.859.917,68</b>	<b>202.038.857.322,04</b>

**Rendiconto Finanziario Decisionale 2014 - Entrate**

Codice	Denominazione	ANNO FINANZIARIO 2014			ANNO FINANZIARIO 2013		
		RESIDUI	COMPETENZA (accertamenti)	CASSA(Riscossioni)	RESIDUI	COMPETENZA (accertamenti)	CASSA(Riscossioni)
	<b>UPB 2 - PENSIONI</b>						
	<b>2.1 - TITOLO I - ENTRATE CORRENTI</b>						
	<b>2.1.1 - ENTRATE CONTRIBUTIVE</b>						
2.1.1.01	ALIQUOTE CONTRIBUTIVE A CARICO DEI DATORI DI LAVORO E/O DEGLI ISCRITTI	157.793.464,51	24.995.502,41	32.781.848,12	167.899.074,06	41.815.598,23	51.899.311,52
2.1.1.02	QUOTE DI PARTECIPAZIONE DEGLI ISCRITTI ALL'ONERE DI SPECIFICHE GESTIONI	2.007.756,52	675.494.174,62	675.146.981,02	3.254.288,85	691.850.413,21	693.096.945,54
	<b>2.1.2 - ENTRATE DERIVANTI DA TRASFERIMENTI CORRENTI</b>						
2.1.2.03	TRASFERIMENTI DA PARTE DELLO STATO	0,00	93.885,94	93.885,94	0,00	134.048,57	134.048,57
2.1.2.06	TRASFERIMENTI DA PARTE DI ALTRI ENTI DEL SETTORE PUBBLICO	4.211.903.579,86	274.509.091,01	130.411.010,62	4.015.981.638,69	307.566.541,64	111.644.600,47
	<b>2.1.3 - ALTRE ENTRATE</b>						
2.1.3.07	ENTRATE DERIVANTI DALLA VENDITA DI BENI E DALLA PRESTAZIONE DI SERVIZI	73.856.264,64	21.349.252,41	19.087.890,50	62.047.654,98	25.061.689,99	13.253.080,33
2.1.3.09	POSTE CORRETTIVE E COMPENSATIVE DI SPESE CORRENTI	3.554.073.836,24	2.067.496.736,26	1.830.858.923,80	3.578.970.088,80	2.079.552.289,67	1.880.725.808,12
2.1.3.10	ENTRATE NON CLASSIFICABILI IN ALTRE VOCI	0,00	19.488.768,02	19.488.768,02	0,00	15.049.190,02	15.049.190,02
	<b>TOTALE ENTRATE CORRENTI PENSIONI</b>	<b>7.999.634.901,77</b>	<b>3.083.427.410,67</b>	<b>2.707.869.308,02</b>	<b>7.828.152.745,38</b>	<b>3.161.029.771,33</b>	<b>2.765.802.984,57</b>
	<b>2.4 - TITOLO IV - PARTITE DI GIRO</b>						
	<b>2.4.1 - ENTRATE AVENTI NATURA DI PARTITE DI GIRO</b>						
2.4.1.22	ENTRATE AVENTI NATURA DI PARTITE DI GIRO	1.015.051,21	417.269.580,85	415.893.224,06	0,00	397.882.072,08	396.867.020,87
	<b>TOTALE PARTITE DI GIRO PENSIONI</b>	<b>1.015.051,21</b>	<b>417.269.580,85</b>	<b>415.893.224,06</b>	<b>0,00</b>	<b>397.882.072,08</b>	<b>396.867.020,87</b>
	<b>Totale Entrate - UPB 2 - PENSIONI</b>	<b>8.000.649.952,98</b>	<b>3.500.696.991,52</b>	<b>3.123.762.532,08</b>	<b>7.828.152.745,38</b>	<b>3.558.911.843,41</b>	<b>3.162.670.005,44</b>

Rendiconto Finanziario Decisionale 2014 - Entrate

Codice	Denominazione	ANNO FINANZIARIO 2014			ANNO FINANZIARIO 2013		
		RESIDUI	COMPETENZA (accertamenti)	CASSA(Riscossioni)	RESIDUI	COMPETENZA (accertamenti)	CASSA(Riscossioni)
	<b>UPB 3 - PRESTAZIONI A SOSTEGNO DEL REDDITO</b>						
	<b>3.1 - TITOLO I - ENTRATE CORRENTI</b>						
	<b>3.1.1 - ENTRATE CONTRIBUTIVE</b>						
3.1.1.01	ALIQUOTE CONTRIBUTIVE A CARICO DEI DATORI DI LAVORO E/O DEGLI ISCRITTI	393.381.741,16	853.810.494,69	853.562.649,07	350.934.337,18	924.998.211,79	881.361.116,92
3.1.1.02	QUOTE DI PARTECIPAZIONE DEGLI ISCRITTI ALL'ONERE DI SPECIFICHE GESTIONI	4.884,44	250.794.035,90	250.794.035,90	4.884,44	195.982.669,11	195.982.669,11
	<b>3.1.2 - ENTRATE DERIVANTI DA TRASFERIMENTI CORRENTI</b>						
3.1.2.03	TRASFERIMENTI DA PARTE DELLO STATO	52.961.908,11	8.160,30	8.160,30	52.961.908,11	1.053,13	1.053,13
3.1.2.04	TRASFERIMENTI DA PARTE DELLE REGIONI	1.286.027,47	0,00	0,00	1.286.027,47	0,00	0,00
3.1.2.06	TRASFERIMENTI DA PARTE DI ALTRI ENTI DEL SETTORE PUBBLICO	273.686,08	0,00	0,00	286.413,01	0,00	12.726,93
	<b>3.1.3 - ALTRE ENTRATE</b>						
3.1.3.07	ENTRATE DERIVANTI DALLA VENDITA DI BENI E DALLA PRESTAZIONE DI SERVIZI	503.395,98	20.360.190,52	20.433.072,98	633.654,55	20.955.353,01	21.083.436,58
3.1.3.08	REDDITI E PROVENTI PATRIMONIALI	22.530.997,33	340.143.446,29	308.396.094,66	29.261.357,61	314.726.077,17	321.456.437,45
3.1.3.09	POSTE CORRETTIVE E COMPENSATIVE DI SPESE CORRENTI	594.601.188,27	779.135.205,54	635.990.861,74	499.714.631,74	664.150.545,89	547.575.206,45
3.1.3.10	ENTRATE NON CLASSIFICABILI IN ALTRE VOCI	1.466.402,45	244.750.728,12	244.769.739,30	1.558.325,22	259.331.281,23	259.409.391,39
	<b>TOTALE ENTRATE CORRENTI PRESTAZIONI A SOSTEGNO DEL REDDITO</b>	<b>1.067.010.231,29</b>	<b>2.489.002.261,36</b>	<b>2.313.954.613,95</b>	<b>936.641.539,33</b>	<b>2.380.145.191,33</b>	<b>2.226.882.037,96</b>
	<b>3.2 - TITOLO II - ENTRATE IN CONTO CAPITALE</b>						
	<b>3.2.1 - ENTRATE PER ALIENAZIONE DI BENI PATRIMONIALI E RISCOSSIONE DI CREDITI</b>						
3.2.1.14	RISCOSSIONE DEI CREDITI	21.691.367,64	1.510.825.649,45	1.476.203.902,64	28.421.116,23	1.411.733.574,23	1.418.463.322,82
	<b>TOTALE ENTRATE IN CONTO CAPITALE PRESTAZIONI A SOSTEGNO DEL REDDITO</b>	<b>21.691.367,64</b>	<b>1.510.825.649,45</b>	<b>1.476.203.902,64</b>	<b>28.421.116,23</b>	<b>1.411.733.574,23</b>	<b>1.418.463.322,82</b>
	<b>3.4 - TITOLO IV - PARTITE DI GIRO</b>						
	<b>3.4.1 - ENTRATE AVENTI NATURA DI PARTITE DI GIRO</b>						
3.4.1.22	ENTRATE AVENTI NATURA DI PARTITE DI GIRO	186.906.616,32	5.536.881.431,82	5.590.952.153,41	270.411.928,01	5.161.067.189,08	5.244.572.500,77
	<b>TOTALE PARTITE DI GIRO PRESTAZIONI A SOSTEGNO DEL REDDITO</b>	<b>186.906.616,32</b>	<b>5.536.881.431,82</b>	<b>5.590.952.153,41</b>	<b>270.411.928,01</b>	<b>5.161.067.189,08</b>	<b>5.244.572.500,77</b>
	<b>Totale Entrate - UPB 3 - PRESTAZIONI A SOSTEGNO DEL REDDITO</b>	<b>1.275.608.215,25</b>	<b>9.536.709.342,63</b>	<b>9.381.110.670,00</b>	<b>1.235.474.583,57</b>	<b>8.952.945.954,64</b>	<b>8.889.917.861,55</b>

**Rendiconto Finanziario Decisionale 2014 - Entrate**

Codice	Denominazione	ANNO FINANZIARIO 2014			ANNO FINANZIARIO 2013		
		RESIDUI	COMPETENZA (accertamenti)	CASSA(Riscossioni)	RESIDUI	COMPETENZA (accertamenti)	CASSA(Riscossioni)
	<b>UPB 4 - RISORSE UMANE</b>						
	<b>4.1 - TITOLO I - ENTRATE CORRENTI</b>						
	<b>4.1.1 - ENTRATE CONTRIBUTIVE</b>						
4.1.1.01	ALIQUOTE CONTRIBUTIVE A CARICO DEI DATORI DI LAVORO E/O DEGLI ISCRITTI	0,00	195.882,01	195.882,01	0,00	204.698,77	204.698,77
4.1.1.02	QUOTE DI PARTECIPAZIONE DEGLI ISCRITTI ALL'ONERE DI SPECIFICHE GESTIONI	224,80	6.284.643,68	6.284.662,00	224,80	5.837.373,26	5.837.373,26
	<b>4.1.2 - ENTRATE DERIVANTI DA TRASFERIMENTI CORRENTI</b>						
4.1.2.03	TRASFERIMENTI DA PARTE DELLO STATO	0,00	0,00	0,00	0,00	7.267.604,00	7.267.604,00
4.1.2.06	TRASFERIMENTI DA PARTE DI ALTRI ENTI DEL SETTORE PUBBLICO	17.559.534,57	1.598.967,06	1.598.967,06	17.572.679,03	1.660.202,64	1.673.347,10
	<b>4.1.3 - ALTRE ENTRATE</b>						
4.1.3.07	ENTRATE DERIVANTI DALLA VENDITA DI BENI E DALLA PRESTAZIONE DI SERVIZI	323.418,40	10.730,81	8.501,85	323.674,15	15.248,97	15.504,72
4.1.3.08	REDDITI E PROVENTI PATRIMONIALI	489.720,54	26.698.292,64	26.705.825,81	491.211,49	29.169.119,47	29.170.610,42
4.1.3.09	POSTE CORRETTIVE E COMPENSATIVE DI SPESE CORRENTI	11.728.718,29	15.150.450,86	14.723.093,90	12.505.572,44	18.377.740,06	18.663.721,98
4.1.3.10	ENTRATE NON CLASSIFICABILI IN ALTRE VOCI	6.669.239,42	10.282.893,17	10.252.191,07	6.678.361,35	9.096.938,28	9.106.060,21
	<b>TOTALE ENTRATE CORRENTI RISORSE UMANE</b>	<b>36.770.856,02</b>	<b>60.221.860,23</b>	<b>59.769.123,70</b>	<b>37.571.723,26</b>	<b>71.628.925,45</b>	<b>71.938.920,46</b>
	<b>4.2 - TITOLO II - ENTRATE IN CONTO CAPITALE</b>						
	<b>4.2.1 - ENTRATE PER ALIENAZIONE DI BENI PATRIMONIALI E RISCOSSIONE DI CREDITI</b>						
4.2.1.14	RISCOSSIONE DEI CREDITI	1.172.221,48	205.692.046,82	205.727.084,94	1.170.882,27	158.282.916,68	158.281.577,47
	<b>4.2.3 - ACCENSIONE DI PRESTITI</b>						
4.2.3.20	ASSUNZIONE DI ALTRI DEBITI FINANZIARI	0,00	27.305.817,22	27.305.817,22	0,00	89.545.665,65	89.545.665,65
	<b>TOTALE ENTRATE IN CONTO CAPITALE RISORSE UMANE</b>	<b>1.172.221,48</b>	<b>232.997.864,04</b>	<b>233.032.902,16</b>	<b>1.170.882,27</b>	<b>247.828.582,33</b>	<b>247.827.243,12</b>
	<b>4.4 - TITOLO IV - PARTITE DI GIRO</b>						
	<b>4.4.1 - ENTRATE AVENTI NATURA DI PARTITE DI GIRO</b>						
4.4.1.22	ENTRATE AVENTI NATURA DI PARTITE DI GIRO	0,00	131.027.026,81	131.027.026,81	0,00	140.508.650,73	140.508.650,73
	<b>TOTALE PARTITE DI GIRO RISORSE UMANE</b>	<b>0,00</b>	<b>131.027.026,81</b>	<b>131.027.026,81</b>	<b>0,00</b>	<b>140.508.650,73</b>	<b>140.508.650,73</b>
	<b>Totale Entrate - UPB 4 - RISORSE UMANE</b>	<b>37.943.077,50</b>	<b>424.246.751,08</b>	<b>423.829.052,67</b>	<b>38.742.605,53</b>	<b>459.966.158,51</b>	<b>460.274.814,31</b>

**Rendiconto Finanziario Decisionale 2014 - Entrate**

Codice	Denominazione	ANNO FINANZIARIO 2014			ANNO FINANZIARIO 2013		
		RESIDUI	COMPETENZA (accertamenti)	CASSA(Riscossioni)	RESIDUI	COMPETENZA (accertamenti)	CASSA(Riscossioni)
	<b>UPB 5 - RISORSE STRUMENTALI</b>						
	<b>5.1 - TITOLO I - ENTRATE CORRENTI</b>						
	<b>5.1.3 - ALTRE ENTRATE</b>						
5.1.3.07	ENTRATE DERIVANTI DALLA VENDITA DI BENI E DALLA PRESTAZIONE DI SERVIZI	78.183.017,53	16.223.830,88	15.334.067,85	78.337.404,66	16.801.923,12	16.760.669,72
5.1.3.08	REDDITI E PROVENTI PATRIMONIALI	147.998.965,21	56.100.603,86	53.255.387,39	151.218.386,46	50.572.171,99	53.677.903,63
5.1.3.09	POSTE CORRETTIVE E COMPENSATIVE DI SPESE CORRENTI	15.721.071,20	104.082.085,55	104.281.494,84	19.243.696,90	32.144.612,78	35.661.225,58
5.1.3.10	ENTRATE NON CLASSIFICABILI IN ALTRE VOCI	160.189,07	52.706,40	52.706,40	160.189,07	52.281,82	52.281,82
	<b>TOTALE ENTRATE CORRENTI RISORSE STRUMENTALI</b>	<b>242.063.243,01</b>	<b>176.459.226,69</b>	<b>172.923.656,48</b>	<b>248.959.677,09</b>	<b>99.570.989,71</b>	<b>106.152.080,75</b>
	<b>5.2 - TITOLO II - ENTRATE IN CONTO CAPITALE</b>						
	<b>5.2.1 - ENTRATE PER ALIENAZIONE DI BENI PATRIMONIALI E RISCOSSIONE DI CREDITI</b>						
5.2.1.11	ALIENAZIONE DI IMMOBILI E DIRITTI REALI	112.848.915,77	1.916.259,88	1.745.978,11	112.849.650,83	3.975.695,48	3.564.757,54
5.2.1.13	REALIZZO DI VALORI MOBILIARI	0,00	732.868,45	732.868,45	0,00	50.006,46	50.006,46
5.2.1.14	RISCOSSIONE DEI CREDITI	1.217.878,89	175.629,60	325.393,27	1.381.980,52	344.130,12	508.231,75
	<b>TOTALE ENTRATE IN CONTO CAPITALE RISORSE STRUMENTALI</b>	<b>114.066.794,66</b>	<b>2.824.757,93</b>	<b>2.804.239,83</b>	<b>114.231.631,35</b>	<b>4.369.832,06</b>	<b>4.122.995,75</b>
	<b>5.4 - TITOLO IV - PARTITE DI GIRO</b>						
	<b>5.4.1 - ENTRATE AVENTI NATURA DI PARTITE DI GIRO</b>						
5.4.1.22	ENTRATE AVENTI NATURA DI PARTITE DI GIRO	0,00	206.699,41	206.699,41	0,00	52.943,68	52.943,68
	<b>TOTALE PARTITE DI GIRO RISORSE STRUMENTALI</b>	<b>0,00</b>	<b>206.699,41</b>	<b>206.699,41</b>	<b>0,00</b>	<b>52.943,68</b>	<b>52.943,68</b>
	<b>Totale Entrate - UPB 5 - RISORSE STRUMENTALI</b>	<b>356.130.037,67</b>	<b>179.490.684,03</b>	<b>175.934.595,72</b>	<b>363.191.308,44</b>	<b>103.993.765,45</b>	<b>110.328.020,18</b>

**Rendiconto Finanziario Decisionale 2014 - Entrate**

Codice	Denominazione	ANNO FINANZIARIO 2014			ANNO FINANZIARIO 2013		
		RESIDUI	COMPETENZA (accertamenti)	CASSA(Riscossioni)	RESIDUI	COMPETENZA (accertamenti)	CASSA(Riscossioni)
	<b>UPB 8 - ALTRE STRUTTURE DI DIREZIONE GENERALE</b>						
	<b>8.1 - TITOLO I - ENTRATE CORRENTI</b>						
	<b>8.1.2 - ENTRATE DERIVANTI DA TRASFERIMENTI CORRENTI</b>						
8.1.2.03	TRASFERIMENTI DA PARTE DELLO STATO	39.016.829.952,32	98.440.445.318,96	95.267.088.199,75	35.461.821.631,23	99.068.767.640,21	95.513.759.319,12
8.1.2.04	TRASFERIMENTI DA PARTE DELLE REGIONI	74.600.988,79	3.913.228,29	0,00	74.600.988,79	0,00	0,00
8.1.2.06	TRASFERIMENTI DA PARTE DI ALTRI ENTI DEL SETTORE PUBBLICO	606.538.094,42	12.561.180,85	12.561.180,85	658.267.652,82	10.208.541,88	61.938.100,28
	<b>8.1.3 - ALTRE ENTRATE</b>						
8.1.3.08	REDDITI E PROVENTI PATRIMONIALI	5.312.827,19	31.524.936,66	32.289.192,23	6.609.563,01	51.582.814,90	52.871.114,61
8.1.3.09	POSTE CORRETTIVE E COMPENSATIVE DI SPESE CORRENTI	17.157.642,94	0,00	16.677.623,35	480.019,59	16.677.623,35	0,00
8.1.3.10	ENTRATE NON CLASSIFICABILI IN ALTRE VOCI	6.721.181,06	196.096.130,42	196.202.641,68	7.316.645,23	91.994.896,84	92.558.880,67
	<b>TOTALE ENTRATE CORRENTI ALTRE STRUTTURE DI DIREZIONE GENERALE</b>	<b>39.727.160.686,72</b>	<b>98.684.540.795,18</b>	<b>95.524.818.837,86</b>	<b>36.209.096.500,67</b>	<b>99.239.231.517,18</b>	<b>95.721.127.414,68</b>
	<b>8.2 - TITOLO II - ENTRATE IN CONTO CAPITALE</b>						
	<b>8.2.1 - ENTRATE PER ALIENAZIONE DI BENI PATRIMONIALI E RISCOSSIONE DI CREDITI</b>						
8.2.1.13	REALIZZO DI VALORI MOBILIARI	0,00	101.483.478,18	101.483.478,18	0,00	627.960.093,42	627.960.093,42
8.2.1.14	RISCOSSIONE DEI CREDITI	0,00	6.158.296.203,38	6.158.296.203,38	0,00	6.387.205.841,62	6.387.205.841,62
	<b>8.2.2 - TRASFERIMENTI IN CONTO CAPITALE</b>						
8.2.2.15	TRASFERIMENTI DALLO STATO	0,00	21.709.253.611,21	21.709.253.611,21	0,00	0,00	0,00
8.2.2.16	TRASFERIMENTO DALLE REGIONI	0,00	19.725,13	19.725,13	0,00	0,00	0,00
	<b>8.2.3 - ACCENSIONE DI PRESTITI</b>						
8.2.3.20	ASSUNZIONE DI ALTRI DEBITI FINANZIARI	0,00	19.349.165.570,24	19.349.165.570,24	0,00	17.320.975.169,43	17.320.975.169,43
	<b>TOTALE ENTRATE IN CONTO CAPITALE ALTRE STRUTTURE DI DIREZIONE GENERALE</b>	<b>0,00</b>	<b>47.318.218.588,14</b>	<b>47.318.218.588,14</b>	<b>0,00</b>	<b>24.336.141.104,47</b>	<b>24.336.141.104,47</b>
	<b>8.4 - TITOLO IV - PARTITE DI GIRO</b>						
	<b>8.4.1 - ENTRATE AVENTI NATURA DI PARTITE DI GIRO</b>						
8.4.1.22	ENTRATE AVENTI NATURA DI PARTITE DI GIRO	132.628.841,85	53.296.934.264,89	53.206.316.314,07	131.878.308,84	51.339.700.819,23	51.338.950.286,22
	<b>TOTALE PARTITE DI GIRO ALTRE STRUTTURE DI DIREZIONE GENERALE</b>	<b>132.628.841,85</b>	<b>53.296.934.264,89</b>	<b>53.206.316.314,07</b>	<b>131.878.308,84</b>	<b>51.339.700.819,23</b>	<b>51.338.950.286,22</b>
	<b>Totale Entrate - UPB 8 - ALTRE STRUTTURE DI DIREZIONE GENERALE</b>	<b>39.859.789.528,57</b>	<b>199.299.693.648,21</b>	<b>196.049.353.740,07</b>	<b>36.340.974.809,51</b>	<b>174.915.073.440,88</b>	<b>171.396.218.805,37</b>

**Rendiconto Finanziario Decisionale 2014 - Entrate**

Codice	Denominazione	ANNO FINANZIARIO 2014			ANNO FINANZIARIO 2013		
		RESIDUI	COMPETENZA (accertamenti)	CASSA(Riscossioni)	RESIDUI	COMPETENZA (accertamenti)	CASSA(Riscossioni)
	<b>Riepilogo dei titoli ENTRATE</b>						
	TITOLO I	79.887.336.615,84	210.035.486.568,04	200.966.040.217,38	73.315.280.272,46	208.701.565.645,51	201.125.678.490,48
	TITOLO IV	1.918.359.341,78	998.753.242,33	935.395.224,88	1.841.542.895,10	1.008.294.272,17	913.178.831,56
	<b>Totale delle entrate ENTRATE</b>	<b>81.805.695.957,62</b>	<b>211.034.239.810,37</b>	<b>201.901.435.442,26</b>	<b>75.156.823.167,56</b>	<b>209.709.859.917,68</b>	<b>202.038.857.322,04</b>
	<b>Riepilogo dei titoli PENSIONI</b>						
	TITOLO I	7.999.634.901,77	3.083.427.410,67	2.707.869.308,02	7.828.152.745,38	3.161.029.771,33	2.765.802.984,57
	TITOLO IV	1.015.051,21	417.269.580,85	415.893.224,06	0,00	397.882.072,08	396.867.020,87
	<b>Totale delle entrate PENSIONI</b>	<b>8.000.649.952,98</b>	<b>3.500.696.991,52</b>	<b>3.123.762.532,08</b>	<b>7.828.152.745,38</b>	<b>3.558.911.843,41</b>	<b>3.162.670.005,44</b>
	<b>Riepilogo dei titoli PRESTAZIONI A SOSTEGNO DEL REDDITO</b>						
	TITOLO I	1.067.010.231,29	2.489.002.261,36	2.313.954.613,95	936.641.539,33	2.380.145.191,33	2.226.882.037,96
	TITOLO II	21.691.367,64	1.510.825.649,45	1.476.203.902,64	28.421.116,23	1.411.733.574,23	1.418.463.322,82
	TITOLO IV	186.906.616,32	5.536.881.431,82	5.590.952.153,41	270.411.928,01	5.161.067.189,08	5.244.572.500,77
	<b>Totale delle entrate PRESTAZIONI A SOSTEGNO DEL REDDITO</b>	<b>1.275.608.215,25</b>	<b>9.536.709.342,63</b>	<b>9.381.110.670,00</b>	<b>1.235.474.583,57</b>	<b>8.952.945.954,64</b>	<b>8.889.917.861,55</b>
	<b>Riepilogo dei titoli RISORSE UMANE</b>						
	TITOLO I	36.770.856,02	60.221.860,23	59.769.123,70	37.571.723,26	71.628.925,45	71.938.920,46
	TITOLO II	1.172.221,48	232.997.864,04	233.032.902,16	1.170.882,27	247.828.582,33	247.827.243,12
	TITOLO IV	0,00	131.027.026,81	131.027.026,81	0,00	140.508.650,73	140.508.650,73
	<b>Totale delle entrate RISORSE UMANE</b>	<b>37.943.077,50</b>	<b>424.246.751,08</b>	<b>423.829.052,67</b>	<b>38.742.605,53</b>	<b>459.966.158,51</b>	<b>460.274.814,31</b>
	<b>Riepilogo dei titoli RISORSE STRUMENTALI</b>						
	TITOLO I	242.063.243,01	176.459.226,69	172.923.656,48	248.959.677,09	99.570.989,71	106.152.080,75
	TITOLO II	114.066.794,66	2.824.757,93	2.804.239,83	114.231.631,35	4.369.832,06	4.122.995,75
	TITOLO IV	0,00	206.699,41	206.699,41	0,00	52.943,68	52.943,68
	<b>Totale delle entrate RISORSE STRUMENTALI</b>	<b>356.130.037,67</b>	<b>179.490.684,03</b>	<b>175.934.595,72</b>	<b>363.191.308,44</b>	<b>103.993.765,45</b>	<b>110.328.020,18</b>
	<b>Riepilogo dei titoli ALTRE STRUTTURE DI DIREZIONE GENERALE</b>						
	TITOLO I	39.727.160.686,72	98.684.540.795,18	95.524.818.837,86	36.209.096.500,67	99.239.231.517,18	95.721.127.414,68
	TITOLO II	0,00	47.318.218.588,14	47.318.218.588,14	0,00	24.336.141.104,47	24.336.141.104,47
	TITOLO IV	132.628.841,85	53.296.934.264,89	53.206.316.314,07	131.878.308,84	51.339.700.819,23	51.338.950.286,22
	<b>Totale delle entrate ALTRE STRUTTURE DI DIREZIONE GENERALE</b>	<b>39.859.789.528,57</b>	<b>199.299.693.648,21</b>	<b>196.049.353.740,07</b>	<b>36.340.974.809,51</b>	<b>174.915.073.440,88</b>	<b>171.396.218.805,37</b>

**Rendiconto Finanziario Decisionale 2014 - Entrate**

Codice	Denominazione	ANNO FINANZIARIO 2014			ANNO FINANZIARIO 2013		
		RESIDUI	COMPETENZA (accertamenti)	CASSA(Riscossioni)	RESIDUI	COMPETENZA (accertamenti)	CASSA(Riscossioni)
<b>Riepilogo delle entrate per i titoli "Entrate", "Pensioni", "Prestazioni a sostegno del reddito", "Risorse Umane", "Risorse strumentali", "Altre Strutture di Direzione Generale"</b>							
	<b>TITOLO I</b>	128.959.976.534,65	314.529.138.122,17	301.745.375.757,39	118.575.702.458,19	313.653.172.040,51	302.017.581.928,90
	<b>TITOLO II</b>	136.930.383,78	49.064.866.859,56	49.030.259.632,77	143.823.629,85	26.000.073.093,09	26.006.554.666,16
	<b>TITOLO IV</b>	2.238.909.851,16	60.381.072.246,11	60.279.790.642,64	2.243.833.131,95	58.047.505.946,97	58.034.130.233,83
	<b>TOTALE</b>	<b>131.335.816.769,59</b>	<b>423.975.077.227,84</b>	<b>411.055.426.032,80</b>	<b>120.963.359.219,99</b>	<b>397.700.751.080,57</b>	<b>386.058.266.828,89</b>
	<b>UPB 1 - Entrate</b>	<b>81.805.695.957,62</b>	<b>211.034.239.810,37</b>	<b>201.901.435.442,26</b>	<b>75.156.823.167,56</b>	<b>209.709.859.917,68</b>	<b>202.038.857.322,04</b>
	<b>UPB 2 - Pensioni</b>	<b>8.000.649.952,98</b>	<b>3.500.696.991,52</b>	<b>3.123.762.532,08</b>	<b>7.828.152.745,38</b>	<b>3.558.911.843,41</b>	<b>3.162.670.005,44</b>
	<b>UPB 3 - Prestazioni a sostegno del reddito</b>	<b>1.275.608.215,25</b>	<b>9.536.709.342,63</b>	<b>9.381.110.670,00</b>	<b>1.235.474.583,57</b>	<b>8.952.945.954,64</b>	<b>8.889.917.861,55</b>
	<b>UPB 4 - Risorse Umane</b>	<b>37.943.077,50</b>	<b>424.246.751,08</b>	<b>423.829.052,67</b>	<b>38.742.605,53</b>	<b>459.966.158,51</b>	<b>460.274.814,31</b>
	<b>UPB 5 - Risorse Strumentali</b>	<b>356.130.037,67</b>	<b>179.490.684,03</b>	<b>175.934.595,72</b>	<b>363.191.308,44</b>	<b>103.993.765,45</b>	<b>110.328.020,18</b>
	<b>UPB 8 - Altre strutture di Direzione Generale</b>	<b>39.859.789.528,57</b>	<b>199.299.693.648,21</b>	<b>196.049.353.740,07</b>	<b>36.340.974.809,51</b>	<b>174.915.073.440,88</b>	<b>171.396.218.805,37</b>
	<b>TOTALE ENTRATE</b>	<b>131.335.816.769,59</b>	<b>423.975.077.227,84</b>	<b>411.055.426.032,80</b>	<b>120.963.359.219,99</b>	<b>397.700.751.080,57</b>	<b>386.058.266.828,89</b>



**Rendiconto Finanziario Decisionale 2014 - Uscite**

Codice	Denominazione	ANNO FINANZIARIO 2014			ANNO FINANZIARIO 2013		
		RESIDUI	COMPETENZA (Impegni)	CASSA (Pagamenti)	RESIDUI	COMPETENZA (Impegni)	CASSA (Pagamenti)
	<b>UPB 1 - ENTRATE</b>						
	<b>1.1 - TITOLO I - USCITE CORRENTI</b>						
	<b>1.1.2 - INTERVENTI DIVERSI</b>						
1.1.2.06	TRASFERIMENTI PASSIVI	120.904,43	148.431.740,98	148.466.416,30	273.835,62	267.731.265,02	267.884.196,21
1.1.2.07	ONERI FINANZIARI	2.381.242.192,09	0,00	0,00	2.381.242.192,09	0,00	0,00
1.1.2.09	POSTE CORRETTIVE E COMPENSATIVE DI ENTRATE CORRENTI	667.531.392,93	8.296.776.354,27	8.309.305.200,15	677.189.952,41	8.474.054.383,00	8.483.671.604,32
1.1.2.10	USCITE NON CLASSIFICABILI IN ALTRE VOCI	28.136.196,25	102.490.471,44	103.274.699,20	0,00	187.449.266,30	159.306.858,74
	<b>TOTALE USCITE CORRENTI ENTRATE</b>	<b>3.077.030.685,70</b>	<b>8.547.698.566,69</b>	<b>8.561.046.315,65</b>	<b>3.058.705.980,12</b>	<b>8.929.234.914,32</b>	<b>8.910.862.659,27</b>
	<b>1.4 - TITOLO IV - PARTITE DI GIRO</b>						
	<b>1.4.1 - USCITE AVENTI NATURA DI PARTITE DI GIRO</b>						
1.4.1.21	USCITE AVENTI NATURA DI PARTITE DI GIRO	2.557.364.537,31	998.753.242,33	936.365.718,36	2.560.461.267,29	1.008.294.272,17	993.092.008,22
	<b>TOTALE PARTITE DI GIRO ENTRATE</b>	<b>2.557.364.537,31</b>	<b>998.753.242,33</b>	<b>936.365.718,36</b>	<b>2.560.461.267,29</b>	<b>1.008.294.272,17</b>	<b>993.092.008,22</b>
	<b>Totale Uscite - UPB 1 - ENTRATE</b>	<b>5.634.395.223,01</b>	<b>9.546.451.809,02</b>	<b>9.497.412.034,01</b>	<b>5.619.167.247,41</b>	<b>9.937.529.186,49</b>	<b>9.903.954.667,49</b>

**Rendiconto Finanziario Decisionale 2014 - Uscite**

Codice	Denominazione	ANNO FINANZIARIO 2014			ANNO FINANZIARIO 2013		
		RESIDUI	COMPETENZA (Impegni)	CASSA (Pagamenti)	RESIDUI	COMPETENZA (Impegni)	CASSA (Pagamenti)
	<b>UPB 2 - PENSIONI</b>						
	<b>2.1 - TITOLO I - USCITE CORRENTI</b>						
	<b>2.1.2 - INTERVENTI DIVERSI</b>						
2.1.2.05	USCITE PER PRESTAZIONI ISTITUZIONALI	2.061.737.127,57	268.817.250.733,26	268.046.771.587,54	1.615.167.760,15	267.137.838.101,82	266.691.268.734,40
2.1.2.06	TRASFERIMENTI PASSIVI	1.432.809,83	238.353.185,74	238.578.562,46	1.369.226,59	135.774.180,82	135.710.597,58
2.1.2.07	ONERI FINANZIARI	8.978.781,34	45.395.643,15	45.395.643,15	8.987.394,85	75.215.681,49	75.224.295,00
2.1.2.09	POSTE CORRETTIVE E COMPENSATIVE DI ENTRATE CORRENTI	5.964,41	2.260.006,61	2.265.971,02	0,00	2.995.297,72	2.989.333,31
2.1.2.10	USCITE NON CLASSIFICABILI IN ALTRE VOCI	59.911.523,46	47.535.590,83	71.627.429,22	274.217,45	74.875.921,21	15.238.612,10
	<b>TOTALE USCITE CORRENTI PENSIONI</b>	<b>2.132.066.206,61</b>	<b>269.150.795.159,59</b>	<b>268.404.639.193,39</b>	<b>1.625.798.599,04</b>	<b>267.426.699.183,06</b>	<b>266.920.431.572,39</b>
	<b>2.4 - TITOLO IV - PARTITE DI GIRO</b>						
	<b>2.4.1 - USCITE AVENTI NATURA DI PARTITE DI GIRO</b>						
2.4.1.21	USCITE AVENTI NATURA DI PARTITE DI GIRO	11.424.937,46	417.269.580,85	417.846.902,42	13.806.999,94	397.882.072,08	400.264.134,56
	<b>TOTALE PARTITE DI GIRO PENSIONI</b>	<b>11.424.937,46</b>	<b>417.269.580,85</b>	<b>417.846.902,42</b>	<b>13.806.999,94</b>	<b>397.882.072,08</b>	<b>400.264.134,56</b>
	<b>Totale Uscite - UPB 2 - PENSIONI</b>	<b>2.143.491.144,07</b>	<b>269.568.064.740,44</b>	<b>268.822.486.095,81</b>	<b>1.639.605.598,98</b>	<b>267.824.581.255,14</b>	<b>267.320.695.706,95</b>

**Rendiconto Finanziario Decisionale 2014 - Uscite**

Codice	Denominazione	ANNO FINANZIARIO 2014			ANNO FINANZIARIO 2013		
		RESIDUI	COMPETENZA (Impegni)	CASSA (Pagamenti)	RESIDUI	COMPETENZA (Impegni)	CASSA (Pagamenti)
	<b>UPB 3 - PRESTAZIONI A SOSTEGNO DEL REDDITO</b>						
	<b>3.1 - TITOLO I - USCITE CORRENTI</b>						
	<b>3.1.2 - INTERVENTI DIVERSI</b>						
3.1.2.05	USCITE PER PRESTAZIONI ISTITUZIONALI	1.343.111.932,84	34.583.330.213,33	33.666.489.105,49	1.329.344.433,81	36.326.045.765,50	36.299.147.177,02
3.1.2.06	TRASFERIMENTI PASSIVI	3.874.619,79	46.169.124,30	46.172.098,73	3.874.619,79	42.427.657,65	42.427.657,65
3.1.2.07	ONERI FINANZIARI	609,19	3.825.250,95	3.825.250,95	609,19	7.120.521,20	7.120.521,20
3.1.2.09	POSTE CORRETTIVE E COMPENSATIVE DI ENTRATE CORRENTI	102.835,67	1.208.248,48	1.272.511,09	67.489,82	1.259.678,95	1.224.333,10
3.1.2.10	USCITE NON CLASSIFICABILI IN ALTRE VOCI	36.973.116,20	158.691.448,60	153.310.640,80	12.000,00	152.994.952,03	116.003.776,61
	<b>TOTALE USCITE CORRENTI PRESTAZIONI A SOSTEGNO DEL REDDITO</b>	<b>1.384.063.113,69</b>	<b>34.793.224.285,66</b>	<b>33.871.069.607,06</b>	<b>1.333.299.152,61</b>	<b>36.529.848.575,33</b>	<b>36.465.923.465,58</b>
	<b>3.2 - TITOLO II - USCITE IN CONTO CAPITALE</b>						
	<b>3.2.1 - INVESTIMENTI</b>						
3.2.1.14	CONCESSIONI DI CREDITI E ANTICIPAZIONI	252.255.837,95	1.659.246.882,11	1.647.988.271,48	319.510.320,57	1.887.999.668,82	1.901.302.220,07
	<b>TOTALE USCITE IN CONTO CAPITALE PRESTAZIONI A SOSTEGNO DEL REDDITO</b>	<b>252.255.837,95</b>	<b>1.659.246.882,11</b>	<b>1.647.988.271,48</b>	<b>319.510.320,57</b>	<b>1.887.999.668,82</b>	<b>1.901.302.220,07</b>
	<b>3.4 - TITOLO IV - PARTITE DI GIRO</b>						
	<b>3.4.1 - USCITE AVENTI NATURA DI PARTITE DI GIRO</b>						
3.4.1.21	USCITE AVENTI NATURA DI PARTITE DI GIRO	104.939.461,52	5.536.881.431,82	5.556.454.228,02	109.463.236,87	5.161.067.189,08	5.165.590.964,43
	<b>TOTALE PARTITE DI GIRO PRESTAZIONI A SOSTEGNO DEL REDDITO</b>	<b>104.939.461,52</b>	<b>5.536.881.431,82</b>	<b>5.556.454.228,02</b>	<b>109.463.236,87</b>	<b>5.161.067.189,08</b>	<b>5.165.590.964,43</b>
	<b>Totale Uscite - UPB 3 - PRESTAZIONI A SOSTEGNO DEL REDDITO</b>	<b>1.741.258.413,16</b>	<b>41.989.352.599,59</b>	<b>41.075.512.106,56</b>	<b>1.762.272.710,05</b>	<b>43.578.915.433,23</b>	<b>43.532.816.650,08</b>

**Rendiconto Finanziario Decisionale 2014 - Uscite**

Codice	Denominazione	ANNO FINANZIARIO 2014			ANNO FINANZIARIO 2013		
		RESIDUI	COMPETENZA (Impegni)	CASSA (Pagamenti)	RESIDUI	COMPETENZA (Impegni)	CASSA (Pagamenti)
	<b>UPB 4 - RISORSE UMANE</b>						
	<b>4.1 - TITOLO I - USCITE CORRENTI</b>						
	<b>4.1.1 - FUNZIONAMENTO</b>						
4.1.1.01	USCITE PER GLI ORGANI DELL'ENTE	1.435.980,80	3.265.506,41	2.743.571,26	0,00	3.970.059,93	1.938.477,12
4.1.1.02	ONERI PER IL PERSONALE IN ATTIVITÀ DI SERVIZIO	313.275.580,66	1.744.717.579,23	1.713.375.332,35	293.601.744,19	1.812.761.000,57	1.785.063.695,41
4.1.1.04	USCITE PER L'ACQUISTO DI BENI DI CONSUMO E DI SERVIZI	282.405,83	843.042,11	886.740,83	104.873,27	1.701.375,18	1.470.104,72
	<b>4.1.2 - INTERVENTI DIVERSI</b>						
4.1.2.05	USCITE PER PRESTAZIONI ISTITUZIONALI	0,00	30.692,03	30.692,03	0,00	41.300,23	41.300,23
4.1.2.06	TRASFERIMENTI PASSIVI	20.131.949,39	21.412.456,10	21.215.259,95	17.442.337,52	21.941.153,51	19.236.211,82
4.1.2.10	USCITE NON CLASSIFICABILI IN ALTRE VOCI	0,00	616.175,67	616.175,67	0,00	0,00	0,00
	<b>4.1.4 - TRATTAMENTI DI QUIESCENZA, INTEGRATIVI E SOSTITUTIVI</b>						
4.1.4.03	ONERI PER IL PERSONALE IN QUIESCENZA	3.459.349,49	314.343.122,37	313.889.474,89	2.642.916,73	323.080.886,51	322.264.453,75
	<b>TOTALE USCITE CORRENTI RISORSE UMANE</b>	<b>338.585.266,17</b>	<b>2.085.228.573,92</b>	<b>2.052.757.246,98</b>	<b>313.791.871,71</b>	<b>2.163.495.775,93</b>	<b>2.130.014.243,05</b>
	<b>4.2 - TITOLO II - USCITE IN CONTO CAPITALE</b>						
	<b>4.2.1 - INVESTIMENTI</b>						
4.2.1.14	CONCESSIONI DI CREDITI E ANTICIPAZIONI	54.518.990,23	235.702.789,65	236.354.628,23	42.512.313,62	189.393.837,99	175.539.658,64
4.2.1.15	INDENNITÀ DI ANZIANITÀ E SIMILARI AL PERSONALE CESSATO DAL SERVIZIO	766,41	53.592.586,78	53.592.586,78	766,41	88.598.304,05	88.598.304,05
	<b>TOTALE USCITE IN CONTO CAPITALE RISORSE UMANE</b>	<b>54.519.756,64</b>	<b>289.295.376,43</b>	<b>289.947.215,01</b>	<b>42.513.080,03</b>	<b>277.992.142,04</b>	<b>264.137.962,69</b>
	<b>4.4 - TITOLO IV - PARTITE DI GIRO</b>						
	<b>4.4.1 - USCITE AVENTI NATURA DI PARTITE DI GIRO</b>						
4.4.1.21	USCITE AVENTI NATURA DI PARTITE DI GIRO	8.940.904,54	131.027.026,81	128.517.826,31	6.308.373,37	140.508.650,73	137.876.119,56
	<b>TOTALE PARTITE DI GIRO RISORSE UMANE</b>	<b>8.940.904,54</b>	<b>131.027.026,81</b>	<b>128.517.826,31</b>	<b>6.308.373,37</b>	<b>140.508.650,73</b>	<b>137.876.119,56</b>
	<b>Totale Uscite - UPB 4 - RISORSE UMANE</b>	<b>402.045.927,35</b>	<b>2.505.550.977,16</b>	<b>2.471.222.288,30</b>	<b>362.613.325,11</b>	<b>2.581.996.568,70</b>	<b>2.532.028.325,30</b>

**Rendiconto Finanziario Decisionale 2014 - Uscite**

Codice	Denominazione	ANNO FINANZIARIO 2014			ANNO FINANZIARIO 2013		
		RESIDUI	COMPETENZA (Impegni)	CASSA (Pagamenti)	RESIDUI	COMPETENZA (Impegni)	CASSA (Pagamenti)
	<b>UPB 5 - RISORSE STRUMENTALI</b>						
	<b>5.1 - TITOLO I - USCITE CORRENTI</b>						
	<b>5.1.1 - FUNZIONAMENTO</b>						
5.1.1.01	USCITE PER GLI ORGANI DELL'ENTE	2.426.254,96	0,00	21.747,26	4.078.886,93	15.776,38	1.609.393,91
5.1.1.02	ONERI PER IL PERSONALE IN ATTIVITÀ DI SERVIZIO	3.092.222,65	0,00	166.856,28	10.743.538,93	0,00	7.205.158,61
5.1.1.04	USCITE PER L'ACQUISTO DI BENI DI CONSUMO E DI SERVIZI	672.738.925,00	554.626.389,97	544.227.621,32	978.766.027,64	605.155.378,12	897.439.199,62
	<b>5.1.2 - INTERVENTI DIVERSI</b>						
5.1.2.06	TRASFERIMENTI PASSIVI	65.991,71	52.892,00	36.872,00	79.654,71	53.939,00	67.602,00
5.1.2.08	ONERI TRIBUTARI	100.272.922,85	37.207.887,98	135.763.031,30	2.470.242,87	137.034.615,45	38.195.987,85
5.1.2.09	POSTE CORRETTIVE E COMPENSATIVE DI ENTRATE CORRENTI	0,00	0,00	0,00	0,00	3.961,15	3.961,15
5.1.2.10	USCITE NON CLASSIFICABILI IN ALTRE VOCI	37.454.565,92	235.289.632,11	235.885.776,92	47.653.973,51	251.936.023,11	257.646.897,03
	<b>TOTALE USCITE CORRENTI RISORSE STRUMENTALI</b>	<b>816.050.883,09</b>	<b>827.176.802,06</b>	<b>916.101.905,08</b>	<b>1.043.792.324,59</b>	<b>994.199.693,21</b>	<b>1.202.168.200,17</b>
	<b>5.2 - TITOLO II - USCITE IN CONTO CAPITALE</b>						
	<b>5.2.1 - INVESTIMENTI</b>						
5.2.1.11	ACQUISIZIONE BENI DI USO DUREVOLE E OPERE IMMOBILIARI	1.964.434,56	0,00	13.799,38	2.364.296,70	0,00	101.803,97
5.2.1.12	ACQUISIZIONE DI IMMOBILIZZAZIONI TECNICHE	437.787.790,71	123.875.435,95	387.089.650,76	456.987.933,62	131.770.241,92	148.669.379,78
5.2.1.13	PARTECIPAZIONI E ACQUISTO DI VALORI MOBILIARI	28.512.612,00	2.254.000,00	2.254.000,00	28.512.612,00	171.500,00	171.500,00
5.2.1.14	CONCESSIONI DI CREDITI E ANTICIPAZIONI	8.322,21	0,00	0,00	8.322,21	0,00	0,00
	<b>TOTALE USCITE IN CONTO CAPITALE RISORSE STRUMENTALI</b>	<b>468.273.159,48</b>	<b>126.129.435,95</b>	<b>389.357.450,14</b>	<b>487.873.164,53</b>	<b>131.941.741,92</b>	<b>148.942.683,75</b>
	<b>5.4 - TITOLO IV - PARTITE DI GIRO</b>						
	<b>5.4.1 - USCITE AVENTI NATURA DI PARTITE DI GIRO</b>						
5.4.1.21	USCITE AVENTI NATURA DI PARTITE DI GIRO	9.769.108,33	206.699,41	206.699,41	9.769.108,33	52.943,68	52.943,68
	<b>TOTALE PARTITE DI GIRO RISORSE STRUMENTALI</b>	<b>9.769.108,33</b>	<b>206.699,41</b>	<b>206.699,41</b>	<b>9.769.108,33</b>	<b>52.943,68</b>	<b>52.943,68</b>
	<b>Totale Uscite - UPB 5 - RISORSE STRUMENTALI</b>	<b>1.294.093.150,90</b>	<b>953.512.937,42</b>	<b>1.305.666.054,63</b>	<b>1.541.434.597,45</b>	<b>1.126.194.378,81</b>	<b>1.351.163.827,60</b>

**Rendiconto Finanziario Decisionale 2014 - Uscite**

Codice	Denominazione	ANNO FINANZIARIO 2014			ANNO FINANZIARIO 2013		
		RESIDUI	COMPETENZA (Impegni)	CASSA (Pagamenti)	RESIDUI	COMPETENZA (Impegni)	CASSA (Pagamenti)
	<b>UPB 6 - CENTRO DI RESPONSABILITÀ SISTEMI INFORMATIVI E TELECOMUNICAZIONI</b>						
	<b>6.1 - TITOLO I - USCITE CORRENTI</b>						
	<b>6.1.1 - FUNZIONAMENTO</b>						
6.1.1.04	USCITE PER L'ACQUISTO DI BENI DI CONSUMO E DI SERVIZI	0,00	0,00	0,00	200,00	0,00	0,00
	<b>TOTALE USCITE CORRENTI CENTRO DI RESPONSABILITÀ SISTEMI INFORMATIVI E TELECOMUNICAZIONI</b>	<b>0,00</b>	<b>0,00</b>	<b>0,00</b>	<b>200,00</b>	<b>0,00</b>	<b>0,00</b>
	<b>Totale Uscite - UPB 6 - CENTRO DI RESPONSABILITÀ SISTEMI INFORMATIVI E TELECOMUNICAZIONI</b>	<b>0,00</b>	<b>0,00</b>	<b>0,00</b>	<b>200,00</b>	<b>0,00</b>	<b>0,00</b>

Rendiconto Finanziario Decisionale 2014 - Uscite

Codice	Denominazione	ANNO FINANZIARIO 2014			ANNO FINANZIARIO 2013		
		RESIDUI	COMPETENZA (Impegni)	CASSA (Pagamenti)	RESIDUI	COMPETENZA (Impegni)	CASSA (Pagamenti)
	<b>UPB 8 - ALTRE STRUTTURE DI DIREZIONE GENERALE</b>						
	<b>8.1 - TITOLO I - USCITE CORRENTI</b>						
	<b>8.1.1 - FUNZIONAMENTO</b>						
8.1.1.02	ONERI PER IL PERSONALE IN ATTIVITÀ DI SERVIZIO	461.520,14	352.659,00	241.678,71	0,00	506.424,64	40.571,00
8.1.1.04	USCITE PER L'ACQUISTO DI BENI DI CONSUMO E DI SERVIZI	20.698.424,95	161.884.626,95	150.626.409,97	0,00	188.488.805,52	167.422.317,73
	<b>8.1.2 - INTERVENTI DIVERSI</b>						
8.1.2.06	TRASFERIMENTI PASSIVI	2.515.231.268,04	5.038.663.963,80	5.020.298.792,62	2.605.801.260,78	5.035.750.556,47	5.117.981.737,54
8.1.2.07	ONERI FINANZIARI	539.832,23	1.424.563,63	1.433.230,04	545.858,24	2.845.645,15	2.851.671,16
8.1.2.08	ONERI TRIBUTARI	9.107.425,33	243.861.671,66	245.224.628,07	8.646.140,10	228.673.739,03	228.212.453,80
8.1.2.09	POSTE CORRETTIVE E COMPENSATIVE DI ENTRATE CORRENTI	1.941.491.836,92	6.907.400,00	6.907.400,00	1.941.491.836,92	571.021.617,00	571.021.617,00
8.1.2.10	USCITE NON CLASSIFICABILI IN ALTRE VOCI	169.973.035,81	350.220.325,88	311.227.670,89	268.017,59	381.585.622,60	209.257.745,71
	<b>TOTALE USCITE CORRENTI ALTRE STRUTTURE DI DIREZIONE GENERALE</b>	<b>4.657.503.343,42</b>	<b>5.803.315.210,92</b>	<b>5.735.959.810,30</b>	<b>4.556.753.113,63</b>	<b>6.408.872.410,41</b>	<b>6.296.788.113,94</b>
	<b>8.2 - TITOLO II - USCITE IN CONTO CAPITALE</b>						
	<b>8.2.1 - INVESTIMENTI</b>						
8.2.1.11	ACQUISIZIONE BENI DI USO DUREVOLE E OPERE IMMOBILIARI	229.225,45	847.761,45	204.300,34	0,00	8.355.332,56	8.126.107,11
8.2.1.12	ACQUISIZIONE DI IMMOBILIZZAZIONI TECNICHE	47.746.472,17	42.046.898,71	31.769.779,97	0,00	56.581.290,05	7.681.568,28
8.2.1.14	CONCESSIONI DI CREDITI E ANTICIPAZIONI	82.675.280,43	6.483.127.765,74	6.483.927.323,63	83.862.470,61	6.506.773.307,63	6.507.960.497,81
	<b>8.2.2 - ONERI COMUNI</b>						
8.2.2.17	RIMBORSI DI ANTICIPAZIONI PASSIVE	87.900.390.475,38	19.064.386.000,00	0,00	70.895.650.475,38	17.004.740.000,00	0,00
8.2.2.20	ESTINZIONE DEBITI DIVERSI	0,00	21.728.656.583,63	21.728.656.583,63	0,00	51.004.724,11	51.004.724,11
	<b>TOTALE USCITE IN CONTO CAPITALE ALTRE STRUTTURE DI DIREZIONE GENERALE</b>	<b>88.031.041.453,43</b>	<b>47.319.065.009,53</b>	<b>28.244.557.987,57</b>	<b>70.979.512.945,99</b>	<b>23.627.454.654,35</b>	<b>6.574.772.897,31</b>
	<b>8.4 - TITOLO IV - PARTITE DI GIRO</b>						
	<b>8.4.1 - USCITE AVENTI NATURA DI PARTITE DI GIRO</b>						
8.4.1.21	USCITE AVENTI NATURA DI PARTITE DI GIRO	9.342.490.921,42	53.296.934.264,89	53.128.485.296,42	8.844.349.059,30	51.339.700.819,23	50.841.558.957,11
	<b>TOTALE PARTITE DI GIRO ALTRE STRUTTURE DI DIREZIONE GENERALE</b>	<b>9.342.490.921,42</b>	<b>53.296.934.264,89</b>	<b>53.128.485.296,42</b>	<b>8.844.349.059,30</b>	<b>51.339.700.819,23</b>	<b>50.841.558.957,11</b>
	<b>Totale Uscite - UPB 8 - ALTRE STRUTTURE DI DIREZIONE GENERALE</b>	<b>102.031.035.718,27</b>	<b>106.419.314.485,34</b>	<b>87.109.003.094,29</b>	<b>84.380.615.118,92</b>	<b>81.376.027.883,99</b>	<b>63.713.119.968,36</b>

**Rendiconto Finanziario Decisionale 2014 - Uscite**

Codice	Denominazione	ANNO FINANZIARIO 2014			ANNO FINANZIARIO 2013		
		RESIDUI	COMPETENZA (Impegni)	CASSA (Pagamenti)	RESIDUI	COMPETENZA (Impegni)	CASSA (Pagamenti)
	<b>Riepilogo dei titoli ENTRATE</b>						
	TITOLO I	3.077.030.685,70	8.547.698.566,69	8.561.046.315,65	3.058.705.980,12	8.929.234.914,32	8.910.862.659,27
	TITOLO IV	2.557.364.537,31	998.753.242,33	936.365.718,36	2.560.461.267,29	1.008.294.272,17	993.092.008,22
	<b>Totale delle uscite ENTRATE</b>	<b>5.634.395.223,01</b>	<b>9.546.451.809,02</b>	<b>9.497.412.034,01</b>	<b>5.619.167.247,41</b>	<b>9.937.529.186,49</b>	<b>9.903.954.667,49</b>
	<b>Riepilogo dei titoli PENSIONI</b>						
	TITOLO I	2.132.066.206,61	269.150.795.159,59	268.404.639.193,39	1.625.798.599,04	267.426.699.183,06	266.920.431.572,39
	TITOLO IV	11.424.937,46	417.269.580,85	417.846.902,42	13.806.999,94	397.882.072,08	400.264.134,56
	<b>Totale delle uscite PENSIONI</b>	<b>2.143.491.144,07</b>	<b>269.568.064.740,44</b>	<b>268.822.486.095,81</b>	<b>1.639.605.598,98</b>	<b>267.824.581.255,14</b>	<b>267.320.695.706,95</b>
	<b>Riepilogo dei titoli PRESTAZIONI A SOSTEGNO DEL REDDITO</b>						
	TITOLO I	1.384.063.113,69	34.793.224.285,66	33.871.069.607,06	1.333.299.152,61	36.529.848.575,33	36.465.923.465,58
	TITOLO II	252.255.837,95	1.659.246.882,11	1.647.988.271,48	319.510.320,57	1.887.999.668,82	1.901.302.220,07
	TITOLO IV	104.939.461,52	5.536.881.431,82	5.556.454.228,02	109.463.236,87	5.161.067.189,08	5.165.590.964,43
	<b>Totale delle uscite PRESTAZIONI A SOSTEGNO DEL REDDITO</b>	<b>1.741.258.413,16</b>	<b>41.989.352.599,59</b>	<b>41.075.512.106,56</b>	<b>1.762.272.710,05</b>	<b>43.578.915.433,23</b>	<b>43.532.816.650,08</b>
	<b>Riepilogo dei titoli RISORSE UMANE</b>						
	TITOLO I	338.585.266,17	2.085.228.573,92	2.052.757.246,98	313.791.871,71	2.163.495.775,93	2.130.014.243,05
	TITOLO II	54.519.756,64	289.295.376,43	289.947.215,01	42.513.080,03	277.992.142,04	264.137.962,69
	TITOLO IV	8.940.904,54	131.027.026,81	128.517.826,31	6.308.373,37	140.508.650,73	137.876.119,56
	<b>Totale delle uscite RISORSE UMANE</b>	<b>402.045.927,35</b>	<b>2.505.550.977,16</b>	<b>2.471.222.288,30</b>	<b>362.613.325,11</b>	<b>2.581.996.568,70</b>	<b>2.532.028.325,30</b>
	<b>Riepilogo dei titoli RISORSE STRUMENTALI</b>						
	TITOLO I	816.050.883,09	827.176.802,06	916.101.905,08	1.043.792.324,59	994.199.693,21	1.202.168.200,17
	TITOLO II	468.273.159,48	126.129.435,95	389.357.450,14	487.873.164,53	131.941.741,92	148.942.683,75
	TITOLO IV	9.769.108,33	206.699,41	206.699,41	9.769.108,33	52.943,68	52.943,68
	<b>Totale delle uscite RISORSE STRUMENTALI</b>	<b>1.294.093.150,90</b>	<b>953.512.937,42</b>	<b>1.305.666.054,63</b>	<b>1.541.434.597,45</b>	<b>1.126.194.378,81</b>	<b>1.351.163.827,60</b>
	<b>Riepilogo dei titoli CENTRO DI RESPONSABILITÀ SISTEMI INFORMATIVI E TELECOMUNICAZIONI</b>						
	TITOLO I	0,00	0,00	0,00	200,00	0,00	0,00
	<b>Totale delle uscite CENTRO DI RESPONSABILITÀ SISTEMI INFORMATIVI E TELECOMUNICAZIONI</b>	<b>0,00</b>	<b>0,00</b>	<b>0,00</b>	<b>200,00</b>	<b>0,00</b>	<b>0,00</b>



**Rendiconto Finanziario Decisionale 2014 - Uscite**

Codice	Denominazione	ANNO FINANZIARIO 2014			ANNO FINANZIARIO 2013		
		RESIDUI	COMPETENZA (Impegni)	CASSA (Pagamenti)	RESIDUI	COMPETENZA (Impegni)	CASSA (Pagamenti)
	<b>Riepilogo dei titoli ALTRE STRUTTURE DI DIREZIONE GENERALE</b>						
	<b>TITOLO I</b>	<b>4.657.503.343,42</b>	<b>5.803.315.210,92</b>	<b>5.735.959.810,30</b>	<b>4.556.753.113,63</b>	<b>6.408.872.410,41</b>	<b>6.296.788.113,94</b>
	<b>TITOLO II</b>	<b>88.031.041.453,43</b>	<b>47.319.065.009,53</b>	<b>28.244.557.987,57</b>	<b>70.979.512.945,99</b>	<b>23.627.454.654,35</b>	<b>6.574.772.897,31</b>
	<b>TITOLO IV</b>	<b>9.342.490.921,42</b>	<b>53.296.934.264,89</b>	<b>53.128.485.296,42</b>	<b>8.844.349.059,30</b>	<b>51.339.700.819,23</b>	<b>50.841.558.957,11</b>
	<b>Totale delle uscite ALTRE STRUTTURE DI DIREZIONE GENERALE</b>	<b>102.031.035.718,27</b>	<b>106.419.314.485,34</b>	<b>87.109.003.094,29</b>	<b>84.380.615.118,92</b>	<b>81.376.027.883,99</b>	<b>63.713.119.968,36</b>

Rendiconto Finanziario Decisionale 2014 - Uscite

Codice	Denominazione	ANNO FINANZIARIO 2014			ANNO FINANZIARIO 2013		
		RESIDUI	COMPETENZA (Impegni)	CASSA (Pagamenti)	RESIDUI	COMPETENZA (Impegni)	CASSA (Pagamenti)
<b>Riepilogo delle uscite per i titoli "Entrate", "Pensioni", "Prestazioni a sostegno del reddito", "Risorse Umane", "Risorse strumentali", "Altre Strutture di Direzione Generale"</b>							
	<b>TITOLO I</b>	12.405.299.498,68	321.207.438.598,84	319.541.574.078,46	11.932.141.241,70	322.452.350.552,26	321.926.188.254,40
	<b>TITOLO II</b>	88.806.090.207,50	49.393.736.704,02	30.571.850.924,20	71.829.409.511,12	25.925.388.207,13	8.889.155.763,82
	<b>TITOLO IV</b>	12.034.929.870,58	60.381.072.246,11	60.167.876.670,94	11.544.158.045,10	58.047.505.946,97	57.538.435.127,56
	<b>TOTALE</b>	<b>113.246.319.576,76</b>	<b>430.982.247.548,97</b>	<b>410.281.301.673,60</b>	<b>95.305.708.597,92</b>	<b>406.425.244.706,36</b>	<b>388.353.779.145,78</b>
	<b>UPB 1 - Entrate</b>	<b>5.634.395.223,01</b>	<b>9.546.451.809,02</b>	<b>9.497.412.034,01</b>	<b>5.619.167.247,41</b>	<b>9.937.529.186,49</b>	<b>9.903.954.667,49</b>
	<b>UPB 2 - Pensioni</b>	<b>2.143.491.144,07</b>	<b>269.568.064.740,44</b>	<b>268.822.486.095,81</b>	<b>1.639.605.598,98</b>	<b>267.824.581.255,14</b>	<b>267.320.695.706,95</b>
	<b>UPB 3 - Prestazioni a sostegno del reddito</b>	<b>1.741.258.413,16</b>	<b>41.989.352.599,59</b>	<b>41.075.512.106,56</b>	<b>1.762.272.710,05</b>	<b>43.578.915.433,23</b>	<b>43.532.816.650,08</b>
	<b>UPB 4 - Risorse Umane</b>	<b>402.045.927,35</b>	<b>2.505.550.977,16</b>	<b>2.471.222.288,30</b>	<b>362.613.325,11</b>	<b>2.581.996.568,70</b>	<b>2.532.028.325,30</b>
	<b>UPB 5 - Risorse Strumentali</b>	<b>1.294.093.150,90</b>	<b>953.512.937,42</b>	<b>1.305.666.054,63</b>	<b>1.541.434.597,45</b>	<b>1.126.194.378,81</b>	<b>1.351.163.827,60</b>
	<b>UPB 8 - Altre strutture di Direzione Generale</b>	<b>102.031.035.718,27</b>	<b>106.419.314.485,34</b>	<b>87.109.003.094,29</b>	<b>84.380.615.118,92</b>	<b>81.376.027.883,99</b>	<b>63.713.119.968,36</b>
	<b>TOTALE USCITE</b>	<b>113.246.319.576,76</b>	<b>430.982.247.548,97</b>	<b>410.281.301.673,60</b>	<b>95.305.708.597,92</b>	<b>406.425.244.706,36</b>	<b>388.353.779.145,78</b>

# Consuntivo 2014

*Rendiconto finanziario gestionale*

Rendiconto Finanziario Gestionale 2014 - Parte I Entrate

Codice Capitolo	Denominazione Capitolo	Previsioni iniziali	Variazioni		Previsioni definitive	Somme accertate		Gestione dei residui			Gestione di cassa			Totale residui al termine dell'esercizio
			in aumento	in diminuzione		Totale accertamenti	Differenze rispetto alle previsioni	Iniziali	Variazioni	Totali	Previsioni definitive	Riscossioni	Differenze rispetto alle previsioni	
	Avanzo di amministrazione					43.889.646.168,08								
	Fondo iniziale di cassa											24.660.977.054,91		

UPB 1 - ENTRATE														
1.1 - TITOLO I - ENTRATE CORRENTI														
1.1.1 - ENTRATE CONTRIBUTIVE														
1.1.1.01 - ALIQUOTE CONTRIBUTIVE A CARICO DEI DATORI DI LAVORO E/O DEGLI ISCRITTI														
1E1101001	CONTRIBUTI PER I LAVORATORI DIPENDENTI DA AZIENDE TENUTE ALLA PRESENTAZIONE DELLE DENUNCE RENDICONTO	124.534.331.672,59	0,00	604.439.129,77	123.929.892.542,82	123.209.336.318,55	-720.556.224,27	43.703.625.570,20	-397.031.695,92	43.306.593.874,28	120.001.653.256,12	118.264.706.631,16	-1.736.946.624,96	48.251.223.561,67
1E1101002	CONTRIBUTI PER I LAVORATORI DOMESTICI	1.102.206.995,00	0,00	22.923.881,00	1.079.283.114,00	1.015.967.855,23	-63.315.258,77	23.276.335,25	-20.891,83	23.255.443,42	1.079.283.114,00	1.018.316.563,02	-60.966.550,98	20.906.735,63
1E1101003	CONTRIBUTI PER GLI OPERAI AGRICOLI DIPENDENTI E PER I MEZZADRI E COLONI REINSERITI NELLA AGO	1.651.165.466,00	0,00	155.809.376,93	1.495.356.087,07	1.587.465.245,51	92.109.158,44	4.222.153.960,54	-30.934.558,77	4.191.219.401,77	1.289.603.553,60	1.474.549.249,07	184.945.695,47	4.304.135.398,21
1E1101004	CONTRIBUTI PER I LAVORATORI ADDETTI AI PUBBLICI SERVIZI DI TRASPORTO	0,00	0,00	0,00	0,00	53.403,71	53.403,71	22.960.477,98	0,00	22.960.477,98	55.703,55	78.830,16	23.126,61	22.935.051,53
1E1101005	CONTRIBUTI PER I LAVORATORI ADDETTI AI PUBBLICI SERVIZI DI TELEFONIA	0,00	0,00	0,00	0,00	0,00	0,00	393.992,90	0,00	393.992,90	0,00	0,00	0,00	393.992,90
1E1101006	CONTRIBUTI PER I LAVORATORI DELL'ENEL E DELLE AZIENDE ELETTRICHE PRIVATE	0,00	0,00	0,00	0,00	0,00	0,00	102.648,87	0,00	102.648,87	0,00	0,00	0,00	102.648,87
1E1101007	CONTRIBUTI PER IL PERSONALE DI VOLO DIPENDENTE DA AZIENDE DI NAVIGAZIONE AEREA	0,00	0,00	0,00	0,00	0,00	0,00	1.818.084,77	0,00	1.818.084,77	0,00	0,00	0,00	1.818.084,77
1E1101009	CONTRIBUTI DEL CLERO SECOLARE E DEI MINISTRI DI CULTO DELLE CONFESIONI DIVERSE DALLA CATTOLICA	33.937.629,00	614.310,54	0,00	34.551.939,54	33.035.186,63	-1.516.752,91	29.236.342,37	0,00	29.236.342,37	35.288.281,91	30.885.444,10	-4.402.837,81	31.386.084,90
1E1101010	CONTRIBUTI OBBLIGATORI PER PERSONALE DI ISTITUTO	473.958.841,00	0,00	27.979.245,00	445.979.596,00	404.094.777,66	-41.884.818,34	0,00	0,00	0,00	445.979.596,00	404.094.777,66	-41.884.818,34	0,00
1E1101018	CONTRIBUTI PROVENIENTI TRAMITE LE CASSE MARITIME (MALATTIA, AGG. DI MALATTIA, MATERNITÀ E GESCAL)	32.680.500,00	3.176.350,00	0,00	35.856.850,00	0,00	-35.856.850,00	20.149.579,11	0,00	20.149.579,11	35.856.850,00	0,00	-35.856.850,00	20.149.579,11
1E1101020	CONTRIBUTI PER LAVORATORI MARITIMI IMBARCATI SU NAVI ESTERE E CONTRIBUTI PER LAVORATORI MARITIMI RELATIVI A PERIODI FINO AL 31/12/1979	37.463.838,00	1.731.016,00	0,00	39.194.854,00	38.147.441,64	-1.047.412,36	0,00	0,00	0,00	39.194.854,00	38.147.441,64	-1.047.412,36	0,00
1E1101022	CONTRIBUTI DEI COLTIVATORI DIRETTI, MEZZADRI E COLONI	1.075.859.344,00	18.250.105,00	0,00	1.094.109.449,00	1.101.269.009,02	7.159.560,02	1.595.474.901,89	-18.598.634,66	1.576.876.267,23	897.169.596,39	962.207.682,22	65.038.085,83	1.715.937.594,03
1E1101023	CONTRIBUTI DEGLI ARTIGIANI	8.419.205.000,00	0,00	368.478.111,06	8.050.726.888,94	8.133.289.491,33	82.562.602,39	11.251.357.059,62	-199.027.679,49	11.052.329.380,13	6.669.111.175,79	6.780.869.163,74	111.757.987,95	12.404.749.707,72
1E1101024	CONTRIBUTI DEGLI ESERCENTI ATTIVITÀ COMMERCIALI	10.220.424.153,94	0,00	25.631.791,18	10.194.792.362,76	10.064.591.154,44	-130.201.208,32	13.921.101.416,35	-324.024.101,97	13.597.077.314,38	8.234.026.234,17	7.811.322.073,45	-422.704.160,72	15.850.346.395,37
1E1101025	CONTRIBUTI DEI PESCATORI AUTONOMI	2.096.639,00	0,00	140.622,00	1.956.017,00	2.018.357,03	62.340,03	0,00	0,00	0,00	1.956.017,00	2.018.357,03	62.340,03	0,00
1E1101026	CONTRIBUTI SOCIALI DI MALATTIA DEI LIBERI PROFESSIONISTI	0,00	0,00	0,00	0,00	9.158,59	9.158,59	55.524.471,47	0,00	55.524.471,47	0,00	8.929,09	55.524.700,97	
1E1101035	CONTRIBUTI PER PRESTAZIONI DEL SERVIZIO SANITARIO NAZIONALE DOVUTI DALLE AZIENDE ART. 11 DEL DL N. 502/1992	15.500.000,00	0,00	0,00	15.500.000,00	20.312,62	-15.479.687,38	1.279.751.004,31	0,00	1.279.751.004,31	15.500.000,00	4.778.381,84	-10.721.618,16	1.274.992.935,09
1E1101043	CONTRIBUTI PER LA TUTELA PREVIDENZIALE DEI SOGGETTI CHE ESERCITANO PER PROFESSIONE ABITUALE, ANCORCHÉ NON ESCLUSIVA, ATTIVITÀ DI LAVORO AUTONOMO EX ART. 49, COMMA 1 DEL TUIR APPROVATO CON DPR N. 917/1986 E ALTRE ATTIVITÀ DI CUI ALL'ART. 2, COMMA 26, LEGGE N. 335/1995	7.741.000.000,00	0,00	290.200.000,00	7.450.800.000,00	7.554.379.724,90	103.579.724,90	1.481.670.682,11	0,00	1.481.670.682,11	7.078.260.000,00	7.421.723.246,30	343.463.246,30	1.614.327.160,71
1E1101045	CONTRIBUTI DOVUTI DAGLI ARTIGIANI E DAGLI ESERCENTI ATTIVITÀ COMMERCIALI AFFERENTI A PERIODI REGOLARIZZATI A SEGUITO DEL CONCORDATO PER ADESIONE DI CUI ALL'ART. 20 DELLA LEGGE N. 724/1994	0,00	0,00	0,00	0,00	509,11	509,11	0,00	0,00	0,00	0,00	509,11	509,11	0,00
1E1101047	CONTRIBUTO STRAORDINARIO A CARICO DEI DATORI DI LAVORO GIÀ ISCRITTI AL SOPPRESSO FONDO DI PREVIDENZA PER I DIPENDENTI DELL'ENEL E DELLE AZIENDE ELETTRICHE PRIVATE - ART. 41, C. 2, LETT. A) DELLA LEGGE N. 488/99	0,00	0,00	0,00	0,00	0,00	0,00	27.921.005,73	0,00	27.921.005,73	0,00	0,00	0,00	27.921.005,73
1E1101048	CONTRIBUTO A CARICO DEI DATORI DI LAVORO GIÀ ISCRITTI AL SOPPRESSO FONDO DI PREVIDENZA PER IL PERSONALE ADDETTO AI PUBBLICI SERVIZI DI TELEFONIA - ART. 41, C. 2, LETT. B) DELLA LEGGE N. 488/1999	0,00	0,00	0,00	0,00	0,00	0,00	555.707,64	0,00	555.707,64	0,00	0,00	0,00	555.707,64

Rendiconto Finanziario Gestionale 2014 - Parte I Entrate

Codice Capito	Denominazione Capito	Previsioni iniziali	Variazioni		Previsioni definitive	Somme accertate		Gestione dei residui			Gestione di cassa			Totale residui al termine dell'esercizio
			in aumento	in diminuzione		Totale accertamenti	Differenze rispetto alle previsioni	Iniziali	Variazioni	Totale	Previsioni definitive	Riscossioni	Differenze rispetto alle previsioni	
1E1101057	CONTRIBUTI PER I LAVORATORI DIPENDENTI DA DATORI DI LAVORO GIÀ ISCRITTI ALL'ENTE NAZIONALE DI PREVIDENZA E DI ASSISTENZA PER I LAVORATORI DELLO SPETTACOLO (ENPALS), SOPPRESSO AI SENSI DELL'ARTICOLO 21 DEL DECRETO LEGGE 6 DICEMBRE 2011, N. 201, CONVERTITO CON MODIFICAZIONI, DALLA LEGGE 22 DICEMBRE 2011, N. 214	1.092.305.202,00	66.157.049,00	0,00	1.158.462.251,00	1.121.219.912,11	-37.242.338,89	440.003.254,40	0,00	440.003.254,40	1.249.254.403,39	1.078.083.514,32	-171.170.889,07	483.139.652,19
1E1101058	CONTRIBUTI PER I LAVORATORI DIPENDENTI DA DATORI DI LAVORO GIÀ ISCRITTI ALL'ISTITUTO NAZIONALE DI PREVIDENZA PER I DIPENDENTI DELL'AMMINISTRAZIONE PUBBLICA (INPDAP), SOPPRESSO AI SENSI DELL'ARTICOLO 21 DEL DECRETO LEGGE 6 DICEMBRE 2011, N. 201, CONVERTITO CON MODIFICAZIONI, DALLA LEGGE 22 DICEMBRE 2011, N. 214	52.609.171.300,00	1.469.913.400,00	0,00	54.079.084.700,00	55.108.400.047,73	1.029.315.347,73	7.378.908,13	0,00	7.378.908,13	54.079.084.700,00	55.108.396.841,72	1.029.312.141,72	7.382.114,14
1E1101071	CONTRIBUTI, RISERVE E VALORI CAPITALI PROVENIENTI DA ENTI E ORGANISMI ESTERI EXTRA-COMUNITARI	0,00	0,00	0,00	0,00	1.178,90	1.178,90	0,00	0,00	0,00	0,00	1.178,90	1.178,90	0,00
1E1101099	CONTRIBUTI DIVERSI (CONTRIBUTI PER GLI ALLIEVI DEGLI ISTITUTI NAUTICI, CONTRIBUTI ACCREDITATI SENZA APPLICAZIONI DI MARCHE, CONTRIBUTI EX ART. 10, LEGGE N. 987/84 SU INTEGRAZIONI SALARIALI EROGATE DIRETTAMENTE PER PERIODI PROGRESSI, CONTRIBUTI TBC PER I MAESTRI ELEMENTARI E DIRETTORI DIDATTICI)	310.000,00	0,00	60.000,00	250.000,00	2.578.801,04	2.328.801,04	7.833.855,42	0,00	7.833.855,42	260.011,70	2.390.380,99	2.130.369,29	8.022.275,47
	<b>Totale 1.1.1.01 - ALIQUOTE CONTRIBUTIVE A CARICO DEI DATORI DI LAVORO E/O DEGLI ISCRITTI</b>	<b>209.041.616.580,53</b>	<b>1.559.842.230,54</b>	<b>1.495.662.158,94</b>	<b>209.105.796.652,13</b>	<b>209.375.877.885,75</b>	<b>270.081.233,62</b>	<b>78.092.289.259,06</b>	<b>-969.637.562,64</b>	<b>77.122.651.696,42</b>	<b>201.151.537.347,62</b>	<b>200.402.579.195,52</b>	<b>-748.958.152,10</b>	<b>86.095.950.386,65</b>
<b>1.1.1.02 - QUOTE DI PARTECIPAZIONE DEGLI ISCRITTI ALL'ONERE DI SPECIFICHE GESTIONI</b>														
1E1102001	CONTRIBUTI DEI PROSECUTORI VOLONTARI DELLE ASSICURAZIONI SOCIALI OBBLIGATORIE	224.984.669,02	0,00	22.415.597,49	202.569.071,53	207.418.074,53	4.849.003,00	852,18	0,00	852,18	202.569.071,53	207.418.074,53	4.849.003,00	852,18
1E1102002	CONTRIBUTI DEGLI ISCRITTI ALL'ASSICURAZIONE FACOLTATIVA	270.600,00	0,00	0,00	270.600,00	447.615,00	177.015,00	0,00	0,00	0,00	270.600,00	447.615,00	177.015,00	0,00
1E1102003	CONTRIBUTI PER MUTUALITÀ PENSIONI ALLE CASALINGHE	950.000,00	0,00	0,00	950.000,00	785.211,25	-164.788,75	0,00	0,00	0,00	950.000,00	785.211,25	-164.788,75	0,00
1E1102007	CONTRIBUTI DI MALATTIA DOVUTI DAI CITTADINI NON TENUTI ALLE ISCRIZIONI PRESSO GLI EX ENTI MUTUALISTICI	0,00	0,00	0,00	0,00	33.203,36	33.203,36	0,00	0,00	0,00	0,00	33.203,36	33.203,36	0,00
1E1102009	CONTRIB. PER PRESTAZ. SERVIZIO SANITARIO NAZIONALE DOVUTI DA LAVORATORI E DA PENSIONATI SU REDDITI DIV. DA LAVORO DIPENDENTE E DA PENSIONE	0,00	0,00	0,00	0,00	13.457,84	13.457,84	0,00	0,00	0,00	0,00	13.457,84	13.457,84	0,00
1E1102010	CONTRIBUTI PER LA GESTIONE MUTUALITÀ DEI DIPENDENTI E DEI PENSIONATI POSTELEGRAFONICI	1.600.000,00	0,00	0,00	1.600.000,00	1.358.152,78	-241.847,22	336.419,59	0,00	336.419,59	1.600.000,00	1.358.152,78	-241.847,22	336.419,59
1E1102019	CONTRIBUTO DI SOLIDARIETÀ A CARICO DEGLI ISCRITTI ALLE GESTIONI PREVIDENZIALI CONFLUITE NEL FONDO PENSIONI LAVORATORI DIPENDENTI E DEL FONDO DI PREVIDENZA PER IL PERSONALE DI VOLO DIPENDENTE DA AZIENDE DI NAVIGAZIONE AEREA, AI SENSI DELL'ART.24, COMMA 21, D.L. 201/2011, CONVERTITO NELLA LEGGE N. 214/2011	43.825.000,00	0,00	1.805.803,00	42.019.197,00	23.473.135,95	-18.546.061,05	0,00	0,00	0,00	42.019.197,00	23.473.135,95	-18.546.061,05	0,00
1E1102020	CONTRIBUTI ASSOCIATIVI DEL FONDO ASSISTENZA E PREVIDENZA PITTORI, SCULTORI, MUSICISTI E AUTORI DRAMMATICI	28.000,00	0,00	0,00	28.000,00	18.720,00	-9.280,00	0,00	0,00	0,00	28.000,00	18.720,00	-9.280,00	0,00
1E1102021	CONTRIBUTI A CARICO DEGLI ISCRITTI DELLA GESTIONE ASSISTENZA MAGISTRALE EX ENAM	42.146.000,00	1.080.000,00	0,00	43.226.000,00	40.434.001,35	-2.791.998,65	0,00	0,00	0,00	43.226.000,00	40.434.001,35	-2.791.998,65	0,00
1E1102022	CONTRIBUTI DEI PROSECUTORI VOLONTARI DELL'ASSICURAZIONE SOCIALE VITA	0,00	320.000,00	0,00	320.000,00	379.261,29	59.261,29	0,00	0,00	0,00	320.000,00	379.261,29	59.261,29	0,00
	<b>Totale 1.1.1.02 - QUOTE DI PARTECIPAZIONE DEGLI ISCRITTI ALL'ONERE DI SPECIFICHE GESTIONI</b>	<b>313.804.269,02</b>	<b>1.400.000,00</b>	<b>24.221.400,49</b>	<b>290.982.868,53</b>	<b>274.360.833,35</b>	<b>-16.622.035,18</b>	<b>337.271,77</b>	<b>0,00</b>	<b>337.271,77</b>	<b>290.982.868,53</b>	<b>274.360.833,35</b>	<b>-16.622.035,18</b>	<b>337.271,77</b>

Codice Capito	Denominazione Capito	Previsioni iniziali	Variazioni		Previsioni definitive	Somme accertate		Gestione dei residui			Gestione di cassa			Totale residui al termine dell'esercizio
			in aumento	in diminuzione		Totale accertamenti	Differenze rispetto alle previsioni	Iniziali	Variazioni	Totali	Previsioni definitive	Riscossioni	Differenze rispetto alle previsioni	
<b>1.1.2 - ENTRATE DERIVANTI DA TRASFERIMENTI CORRENTI</b>														
<b>1.1.2.03 - TRASFERIMENTI DA PARTE DELLO STATO</b>														
1E1203902	CONTRIBUTO DELLO STATO A FAVORE DEL FONDO ASSISTENZA E PREVIDENZA DEI PITTORI, SCULTORI, MUSICISTI, SCRITTORI E AUTORI DRAMMATICI (PSMSAD) EX ART. 198 DELLA LEGGE 22 APRILE 1941, N. 633 E SUCCESSIVE INTEGRAZIONI	55.000,00	0,00	0,00	55.000,00	38.117,25	-16.882,75	1.183,21	0,00	1.183,21	55.000,00	38.117,25	-16.882,75	1.183,21
<b>Totale 1.1.2.03 - TRASFERIMENTI DA PARTE DELLO STATO</b>		<b>55.000,00</b>	<b>0,00</b>	<b>0,00</b>	<b>55.000,00</b>	<b>38.117,25</b>	<b>-16.882,75</b>	<b>1.183,21</b>	<b>0,00</b>	<b>1.183,21</b>	<b>55.000,00</b>	<b>38.117,25</b>	<b>-16.882,75</b>	<b>1.183,21</b>
<b>1.1.2.04 - TRASFERIMENTI DA PARTE DELLE REGIONI</b>														
1E1204001	CONTRIBUTI DELLE REGIONI PER LA COPERTURA ASSICURATIVA DEGLI APPRENDISTI ARTIGIANI OCCUPATI NEI TERRITORI DELLE REGIONI A STATUTO ORDINARIO - ART. 16, LEGGE N. 845/1976	0,00	0,00	0,00	0,00	0,00	0,00	579.048.837,63	0,00	579.048.837,63	0,00	0,00	0,00	579.048.837,63
1E1204005	CONTRIBUTI VOLONTARI VERSATI PER CONTO DEGLI ASSICURATI DALLA REGIONE SICILIA AI SENSI DELL'ART. 6 DELLA LEGGE REGIONALE N. 42/1975 E SUCCESSIVE MODIFICAZIONI ED INTEGRAZIONI	800.000,00	0,00	750.000,00	50.000,00	0,00	-50.000,00	0,00	0,00	0,00	50.000,00	0,00	-50.000,00	0,00
<b>Totale 1.1.2.04 - TRASFERIMENTI DA PARTE DELLE REGIONI</b>		<b>800.000,00</b>	<b>0,00</b>	<b>750.000,00</b>	<b>50.000,00</b>	<b>0,00</b>	<b>-50.000,00</b>	<b>579.048.837,63</b>	<b>0,00</b>	<b>579.048.837,63</b>	<b>50.000,00</b>	<b>0,00</b>	<b>-50.000,00</b>	<b>579.048.837,63</b>
<b>1.1.2.06 - TRASFERIMENTI DA PARTE DI ALTRI ENTI DEL SETTORE PUBBLICO</b>														
1E1206007	CONTRIBUTO SUI PROVENTI DEI DIRITTI D'INGRESSO NEI MUSEI, GALLERIE E ZONE ARCHEOLOGICHE, A FAVORE DEL FONDO ASSISTENZA E PREVIDENZA DEI PITTORI, SCULTORI, MUSICISTI, SCRITTORI E AUTORI DRAMMATICI (PSMSAD), EROGATO DALLE SOPRINTENDENZE	189.000,00	0,00	0,00	189.000,00	45.470,67	-143.529,33	221.634,25	0,00	221.634,25	189.000,00	45.470,67	-143.529,33	221.634,25
<b>Totale 1.1.2.06 - TRASFERIMENTI DA PARTE DI ALTRI ENTI DEL SETTORE PUBBLICO</b>		<b>189.000,00</b>	<b>0,00</b>	<b>0,00</b>	<b>189.000,00</b>	<b>45.470,67</b>	<b>-143.529,33</b>	<b>221.634,25</b>	<b>0,00</b>	<b>221.634,25</b>	<b>189.000,00</b>	<b>45.470,67</b>	<b>-143.529,33</b>	<b>221.634,25</b>
<b>1.1.3 - ALTRE ENTRATE</b>														
<b>1.1.3.07 - ENTRATE DERIVANTI DALLA VENDITA DI BENI E DALLA PRESTAZIONE DI SERVIZI</b>														
1E1307004	RIMBORSI SPESE RELATIVE A RISCOSSIONE CONTRIBUTI E ALTRI SERVIZI SVOLTI PER CONTO DI ENTI E ORGANISMI VARI	16.179.549,67	0,00	0,00	16.179.549,67	21.671.371,47	5.491.821,80	95.390.774,16	0,00	95.390.774,16	16.179.549,67	12.445.066,79	-3.734.482,88	104.617.078,84
1E1307013	PROVENTI DERIVANTI DALL'ATTIVITA' DI GESTIONE E DI RISCOSSIONE DEI CREDITI CONTRIBUTIVI CEDUTI AI BENI DELL'ART. 13, LEGGE N. 448/1998 COME MODIFICATO DALL'ART. 1, DL N. 308/1999 CONVERTITO NELLA LEGGE N. 402/1999	1.251.645,68	0,00	0,00	1.251.645,68	2.581.481,10	1.329.835,42	0,00	0,00	0,00	1.251.645,68	2.581.481,10	1.329.835,42	0,00
<b>Totale 1.1.3.07 - ENTRATE DERIVANTI DALLA VENDITA DI BENI E DALLA PRESTAZIONE DI SERVIZI</b>		<b>17.431.195,35</b>	<b>0,00</b>	<b>0,00</b>	<b>17.431.195,35</b>	<b>24.252.852,57</b>	<b>6.821.657,22</b>	<b>95.390.774,16</b>	<b>0,00</b>	<b>95.390.774,16</b>	<b>17.431.195,35</b>	<b>15.026.547,89</b>	<b>-2.404.647,46</b>	<b>104.617.078,84</b>
<b>1.1.3.09 - POSTE CORRETTIVE E COMPENSATIVE DI SPESE CORRENTI</b>														
1E1309012	RECUPERO DI SGRAVI CONTRIBUTIVI E DI ALTRE AGEVOLAZIONI CONTRIBUTIVE PER EVENTI CALAMITOSI E PER INTERVENTI A SOSTEGNO DELL'OCCUPAZIONE E DI SPECIFICI SETTORI PRODUTTIVI	0,00	0,00	0,00	0,00	352.164,33	352.164,33	0,00	0,00	0,00	0,00	352.164,33	352.164,33	0,00
<b>Totale 1.1.3.09 - POSTE CORRETTIVE E COMPENSATIVE DI SPESE CORRENTI</b>		<b>0,00</b>	<b>0,00</b>	<b>0,00</b>	<b>0,00</b>	<b>352.164,33</b>	<b>352.164,33</b>	<b>0,00</b>	<b>0,00</b>	<b>0,00</b>	<b>0,00</b>	<b>352.164,33</b>	<b>352.164,33</b>	<b>0,00</b>
<b>1.1.3.10 - ENTRATE NON CLASSIFICABILI IN ALTRE VOCI</b>														
1E1310002	SANZIONI CIVILI AMMINISTRATIVE, MULTE E AMMENDE	350.566.643,68	0,00	578.026,46	349.988.617,22	301.887.083,94	-48.101.533,28	2.123.878.467,41	-34.193.249,01	2.089.685.218,40	313.263.078,64	214.965.728,19	-98.297.350,45	2.176.606.574,15
1E1310003	INTERESSI PER LA RISCOSSIONE DILAZIONATA O DIFFERITA DEI CONTRIBUTI	23.125.526,63	25.777.609,21	0,00	48.903.135,84	58.542.526,86	9.639.391,02	0,00	0,00	48.903.135,84	58.542.526,86	9.639.391,02	0,00	
1E1310018	CONTRIBUTI AL FONDO ASSISTENZA E PREVIDENZA DEI PITTORI, SCULTORI, MUSICISTI, SCRITTORI E AUTORI DRAMMATICI (PSMSAD) EX ARTT. 149, 154 E 171-TER DELLA LEGGE 22 APRILE 1941, N. 633 E SUCCESSIVE INTEGRAZIONI	250.000,00	0,00	0,00	250.000,00	128.079,32	-121.920,68	0,00	0,00	0,00	250.000,00	128.079,32	-121.920,68	0,00
1E1310099	ENTRATE DIVERSE	0,00	0,00	0,00	0,00	1.554,00	1.554,00	0,00	0,00	0,00	0,00	1.554,00	1.554,00	0,00
<b>Totale 1.1.3.10 - ENTRATE NON CLASSIFICABILI IN ALTRE VOCI</b>		<b>373.942.170,31</b>	<b>25.777.609,21</b>	<b>578.026,46</b>	<b>399.141.753,06</b>	<b>360.559.244,12</b>	<b>-38.582.508,94</b>	<b>2.123.878.467,41</b>	<b>-34.193.249,01</b>	<b>2.089.685.218,40</b>	<b>362.416.214,48</b>	<b>273.637.888,37</b>	<b>-88.778.326,11</b>	<b>2.176.606.574,15</b>
<b>TOTALE ENTRATE CORRENTI ENTRATE</b>		<b>209.747.838.215,21</b>	<b>1.587.019.839,75</b>	<b>1.521.211.585,89</b>	<b>209.813.646.469,07</b>	<b>210.035.486.568,04</b>	<b>221.840.098,97</b>	<b>80.891.167.427,49</b>	<b>-1.003.830.811,65</b>	<b>79.887.336.615,84</b>	<b>201.822.661.625,98</b>	<b>200.966.040.217,38</b>	<b>-856.621.408,60</b>	<b>88.956.782.966,50</b>

Rendiconto Finanziario Gestionale 2014 - Parte I Entrate

Codice Capitolo	Denominazione Capitolo	Previsioni iniziali	Variazioni		Previsioni definitive	Somme accertate		Gestione dei residui			Gestione di cassa			Totale residui al termine dell'esercizio
			in aumento	in diminuzione		Totale accertamenti	Differenze rispetto alle previsioni	Iniziali	Variazioni	Totali	Previsioni definitive	Riscossioni	Differenze rispetto alle previsioni	
<b>1.4 - TITOLO IV - PARTITE DI GIRO</b>														
<b>1.4.1 - ENTRATE AVENTI NATURA DI PARTITE DI GIRO</b>														
<b>1.4.1.22 - ENTRATE AVENTI NATURA DI PARTITE DI GIRO</b>														
1E4122008	CONTRIBUTI ASSOCIATIVI RISCOSSI PER CONTO DELLE ORGANIZZAZIONI SINDACALI	180.640.560,58	0,00	7.630.931,64	173.009.628,94	165.921.004,63	-7.088.624,31	0,00	0,00	0,00	173.009.628,94	165.921.004,63	-7.088.624,31	0,00
1E4122009	CONTRIBUTI RISCOSSI PER CONTO DI ALTRI ENTI	91.328.650,55	7.882,18	0,00	91.336.532,73	93.240.683,66	1.904.150,93	6.546.893,35	-35.986,65	6.510.906,70	91.026.269,42	92.947.496,96	1.921.227,54	6.804.093,40
1E4122026	CONTRIBUTI PER LAVORATORI AGRICOLI (SUBORDINATI E AUTONOMI) RISCOSSI PER CONTO DELL'INAIL	649.537.144,39	0,00	2.554.626,69	646.982.517,70	603.943.379,77	-43.039.137,93	1.836.944.572,14	-18.263.007,28	1.818.681.564,86	541.970.798,86	541.973.166,70	2.367,84	1.880.651.777,93
1E4122027	CONTRIBUTI ASSOCIATIVI, INTEGRATIVI E DI ASSISTENZA CONTRATTUALE RISCOSSI PER CONTO DELLE ORGANIZZAZIONI SINDACALI DEL SETTORE AGRICOLO	85.000.000,00	0,00	0,00	85.000.000,00	88.269.177,70	3.269.177,70	0,00	0,00	0,00	85.000.000,00	88.269.177,70	3.269.177,70	0,00
1E4122035	RISCOSSIONI PER CONTO DELLA SOCIETA' CESSONARIA DI SOMME RELATIVE A CREDITI CONTRIBUTIVI CEDUTI AI SENSI DELL'ART. 13 DELLA LEGGE N. 448/98 COME RISULTA MODIFICATO DALL'ART. 1 DEL DL N. 308/99 CONVERTITO NELLA LEGGE N. 402/99	30.000.000,00	0,00	10.000.000,00	20.000.000,00	43.850.312,96	23.850.312,96	0,00	0,00	0,00	20.000.000,00	43.850.312,96	23.850.312,96	0,00
1E4122036	RIMBORSO DA PARTE DELL'INAIL DEGLI ONERI FINANZIARI DERIVANTI DALLA CESSIONE DI CREDITI CONTRIBUTIVI DI CUI ALL'ART. 13, LEGGE N. 448/98 COME RISULTA MODIFICATO DALL'ART. 1, DL N. 308/99 E LEGGE N. 402/1999	583,31	0,00	0,00	583,31	0,00	-583,31	62.573.693,30	0,00	62.573.693,30	0,00	0,00	0,00	62.573.693,30
1E4122039	RECUPERO A CARICO DELL'INAIL DEL RIMBORSO DI CONTRIBUTI RELATIVI AI LAVORATORI AGRICOLI (DIPENDENTI E AUTONOMI)	0,00	0,00	0,00	0,00	3.528.683,61	3.528.683,61	30.593.176,92	0,00	30.593.176,92	0,00	2.434.065,93	2.434.065,93	31.687.794,60
<b>Totale 1.4.1.22 - ENTRATE AVENTI NATURA DI PARTITE DI GIRO</b>		<b>1.036.506.938,83</b>	<b>7.882,18</b>	<b>20.185.558,33</b>	<b>1.016.329.262,68</b>	<b>998.753.242,33</b>	<b>-17.576.020,35</b>	<b>1.936.658.335,71</b>	<b>-18.298.993,93</b>	<b>1.918.359.341,78</b>	<b>911.006.697,22</b>	<b>935.395.224,88</b>	<b>24.388.527,66</b>	<b>1.981.717.359,23</b>
<b>TOTALE PARTITE DI GIRO ENTRATE</b>		<b>1.036.506.938,83</b>	<b>7.882,18</b>	<b>20.185.558,33</b>	<b>1.016.329.262,68</b>	<b>998.753.242,33</b>	<b>-17.576.020,35</b>	<b>1.936.658.335,71</b>	<b>-18.298.993,93</b>	<b>1.918.359.341,78</b>	<b>911.006.697,22</b>	<b>935.395.224,88</b>	<b>24.388.527,66</b>	<b>1.981.717.359,23</b>
<b>Totale Entrate - UPB 1 - ENTRATE</b>		<b>210.784.345.154,04</b>	<b>1.587.027.721,93</b>	<b>1.541.397.144,22</b>	<b>210.829.975.731,75</b>	<b>211.034.239.810,37</b>	<b>204.264.078,62</b>	<b>82.827.825.763,20</b>	<b>-1.022.129.805,58</b>	<b>81.805.695.957,62</b>	<b>202.733.668.323,20</b>	<b>201.901.435.442,26</b>	<b>-832.232.880,94</b>	<b>90.938.500.325,73</b>

Codice Capitolo	Denominazione Capitolo	Previsioni iniziali	Variazioni		Previsioni definitive	Somme accertate		Gestione dei residui			Gestione di cassa			Totale residui al termine dell'esercizio
			in aumento	in diminuzione		Totale accertamenti	Differenze rispetto alle previsioni	Iniziali	Variazioni	Totali	Previsioni definitive	Riscossioni	Differenze rispetto alle previsioni	
<b>UPB 2 - PENSIONI</b>														
<b>2.1 - TITOLO I - ENTRATE CORRENTI</b>														
<b>2.1.1 - ENTRATE CONTRIBUTIVE</b>														
<b>2.1.1.01 - ALIQUOTE CONTRIBUTIVE A CARICO DEI DATORI DI LAVORO E/O DEGLI ISCRITTI</b>														
2E1101012	VALORI CAPITALI E INTERESSI PER LA COPERTURA DEGLI ONERI A CARICO DELLE GESTIONI PENSIONISTICHE, DERIVANTI DALL'APPLICAZIONE DELLE LEGGI N. 336/1970 E N. 824/1971 (QUOTA DELL'ESERCIZIO)	50.000,00	0,00	0,00	50.000,00	0,00	-50.000,00	25.381.749,74	0,00	25.381.749,74	50.000,00	0,00	-50.000,00	25.381.749,74
2E1101028	CONTRIBUTO DOVUTO DALLE AZIENDE A COPERTURA DEGLI ONERI DERIVANTI DAL RICONOSCIMENTO DELLA MAGGIORE ANZIANITÀ CONTRIBUTIVA E DALLE RATE DI PENSIONAMENTO ANTICIPATO RELATIVAMENTE AI RAPPORTI DI LAVORO CESSATI DAL 1° MARZO 1989 ART. 4, COMMA 5, DL N. 337/1989	0,00	0,00	0,00	0,00	0,00	0,00	8.776.288,89	0,00	8.776.288,89	0,00	0,00	0,00	8.776.288,89
2E1101031	CONTRIBUTI DELLE AZIENDE A COPERTURA DEGLI ONERI DERIVANTI DAL RICONOSCIMENTO DELLA MAGGIORE ANZIANITÀ CONTRIBUTIVA E DALLE RATE DI PENSIONAMENTO ANTICIPATO AI SENSI DELL'ART. 27, COMMA 5, LEGGE N. 223/1991	0,00	0,00	0,00	0,00	0,00	0,00	6.341.834,93	-21.896,26	6.319.938,67	0,00	0,00	0,00	6.319.938,67
2E1101032	CONTRIBUTI DELLE AZIENDE A COPERTURA DEGLI ONERI DERIVANTI DAL RICONOSCIMENTO DELLA MAGGIORE ANZIANITÀ CONTRIBUTIVA E DALLE RATE DI PENSIONAMENTO ANTICIPATO AI SENSI DELL'ART. 29 DELLA LEGGE N. 223/1991	0,00	0,00	0,00	0,00	0,00	0,00	11.079.401,66	0,00	11.079.401,66	0,00	0,00	0,00	11.079.401,66
2E1101033	CONTRIBUTI DELLE AZIENDE A COPERTURA DEGLI ONERI DERIVANTI DAL RICONOSCIMENTO DELLA MAGGIORE ANZIANITÀ CONTRIBUTIVA E DALLE RATE DI PENSIONAMENTO ANTICIPATO AI SENSI DELL'ART. 1, COMMA 2 DEL DL N. 364/1992 CONVERTITO NELLA LEGGE N. 406/1992	0,00	0,00	0,00	0,00	0,00	0,00	19.521.570,42	0,00	19.521.570,42	0,00	137.615,98	137.615,98	19.383.954,44
2E1101034	CONTRIBUTI DELLE AZIENDE A COPERTURA DEGLI ONERI DERIVANTI DAL RICONOSCIMENTO DELLA MAGGIORE ANZIANITÀ CONTRIBUTIVA E DALLE RATE DI PENSIONAMENTO ANTICIPATO AI SENSI DELL'ART. 13, COMMA 10 DELLA LEGGE N. 257/1992	0,00	0,00	0,00	0,00	0,00	0,00	246.096,95	0,00	246.096,95	0,00	0,00	0,00	246.096,95
2E1101036	CONTRIBUTI DELL'ENI E DELLE SOCIETÀ DEL GRUPPO A COPERTURA DEGLI ONERI DERIVANTI DAL RICONOSCIMENTO DELLA MAGGIORE ANZIANITÀ CONTRIBUTIVA E DALLE RATE DI PENSIONAMENTO ANTICIPATO AI SENSI DELL'ART. 9-TER, COMMA 5 DEL DL N. 148/1993 CONVERTITO NELLA LEGGE N. 236/1993	0,00	0,00	0,00	0,00	0,00	0,00	459.907,04	0,00	459.907,04	0,00	0,00	0,00	459.907,04
2E1101037	CONTRIBUTI DELLE AZIENDE A COPERTURA DEGLI ONERI DERIVANTI DAL RICONOSCIMENTO DELLA MAGGIORE ANZIANITÀ CONTRIBUTIVA E DALLE RATE DI PENSIONAMENTO ANTICIPATO AI SENSI DELL'ART. 10, COMMA 7 DEL DL N. 299/1994 CONVERTITO NELLA LEGGE N. 451/1994	0,00	0,00	0,00	0,00	0,00	0,00	17.129.243,93	0,00	17.129.243,93	0,00	0,00	0,00	17.129.243,93
2E1101038	CONTRIBUTI DELLE AZIENDE DEL GRUPPO EFIM A COPERTURA DEGLI ONERI DERIVANTI DAL RICONOSCIMENTO DELLA MAGGIORE ANZIANITÀ CONTRIBUTIVA E DALLE RATE DI PENSIONAMENTO ANTICIPATO AI SENSI DELL'ART. 5, COMMA 5 DEL DL N. 518/1994	0,00	0,00	0,00	0,00	0,00	0,00	3.322.331,49	0,00	3.322.331,49	0,00	0,00	0,00	3.322.331,49
2E1101039	VALORI CAPITALI PER LA COSTITUZIONE DI UN'UNICA POSIZIONE ASSICURATIVA NEL FONDO DI PREVIDENZA PER IL PERSONALE ADDETTO AI PUBBLICI SERVIZI DI TELEFONIA AI SENSI DELL'ART. 5 DELLA LEGGE N. 59/1992	476.300,00	0,00	207.815,00	268.485,00	430.159,05	161.674,05	64.367.254,07	0,00	64.367.254,07	7.818.425,00	8.078.888,78	260.463,78	56.718.524,34
2E1101042	CONTRIBUTI DELLE AZIENDE ESERCENTI PUBBLICI SERVIZI DI TRASPORTO A COPERTURA DEGLI ONERI DERIVANTI DALLE RATE DI PENSIONAMENTO ANTICIPATO AI SENSI DELL'ART. 4, COMMI 4 E 5 DEL DL N. 403/1995	0,00	0,00	0,00	0,00	0,00	0,00	1.189.681,65	0,00	1.189.681,65	0,00	0,00	0,00	1.189.681,65
2E1101061	CONTRIBUTO A CARICO DEGLI ENTI DATORI DI LAVORO A COPERTURA DEGLI ONERI PENSIONISTICI ED INDENNITÀ AD ONERE RIPARTITO	56.264.200,00	0,00	16.441.200,00	39.823.000,00	24.565.343,36	-15.257.656,64	0,00	0,00	0,00	39.823.000,00	24.565.343,36	-15.257.656,64	0,00
	<b>Totale 2.1.1.01 - ALIQUOTE CONTRIBUTIVE A CARICO DEI DATORI DI LAVORO E/O DEGLI ISCRITTI</b>	<b>56.790.500,00</b>	<b>0,00</b>	<b>16.649.015,00</b>	<b>40.141.485,00</b>	<b>24.995.502,41</b>	<b>-15.145.982,59</b>	<b>157.815.360,77</b>	<b>-21.896,26</b>	<b>157.793.464,51</b>	<b>47.691.425,00</b>	<b>32.781.848,12</b>	<b>-14.909.576,88</b>	<b>150.007.118,80</b>



Codice Capitolo	Denominazione Capitolo	Previsioni iniziali	Variazioni		Previsioni definitive	Somme accertate		Gestione dei residui			Gestione di cassa			Totale residui al termine dell'esercizio
			in aumento	in diminuzione		Totale accertamenti	Differenze rispetto alle previsioni	Iniziali	Variazioni	Totali	Previsioni definitive	Riscossioni	Differenze rispetto alle previsioni	
<b>2.1.1.02 - QUOTE DI PARTECIPAZIONE DEGLI ISCRITTI ALL'ONERE DI SPECIFICHE GESTIONI</b>														
2E1102004	RISERVE E VALORI CAPITALI DI RISCATTO VERSATI DAGLI ISCRITTI	504.792.200,00	0,00	43.331.700,00	461.460.500,00	431.080.754,41	-30.379.745,59	1.327.674,21	0,00	1.327.674,21	461.385.233,07	431.068.935,64	-30.316.297,43	1.339.492,98
2E1102005	PROVENTI DERIVANTI DAL DIVIETO DI CUMULO TRA PENSIONE E REDDITI DA LAVORO	191.383.194,66	0,00	33.385.335,88	157.977.858,78	145.638.262,93	-12.339.595,85	680.082,31	0,00	680.082,31	158.026.567,22	145.302.888,10	-12.723.679,12	1.015.457,14
2E1102014	CONTRIBUTO DI SOLIDARIETA' SU PENSIONI DI IMPORTO SUPERIORE AL MASSIMALE DI CUI ALL'ART. 2, C. 18, LEGGE N. 335/95 - ART. 37, LEGGE N. 488/1999	28,74	0,00	28,74	0,00	0,00	0,00	0,00	0,00	0,00	0,00	0,00	0,00	0,00
2E1102016	PROVENTI CONNESSI CON ESTENSIONE DEL REGIME DI TOTALE CUMULABILITA' PENSIONE DI ANZIANITA' CON REDDITI DA LAVORO - ART. 44, C. 2, L. 289/2002	0,00	0,00	0,00	0,00	22.938,34	22.938,34	0,00	0,00	0,00	0,00	22.938,34	22.938,34	0,00
2E1102017	PROVENTI A SANATORIA PERIODI DI TOTALE O PARZIALE INCUMULABILITA' DELLA PENSIONE CON I REDDITI DA LAVORO - ART. 44, C. 3, LEGGE N. 289/2002	0,00	0,00	0,00	0,00	2.071,47	2.071,47	0,00	0,00	0,00	0,00	2.071,47	2.071,47	0,00
2E1102019	CONTRIBUTO DI SOLIDARIETA' A CARICO DEI PENSIONATI DELLE GESTIONI PREVIDENZIALI CONFLUITE NEL FONDO PENSIONI LAVORATORI DIPENDENTI E DEL FONDO DI PREVIDENZA PER IL PERSONALE DI VOLO DIPENDENTE DA AZIENDE DI NAVIGAZIONE AEREA, AI SENSI DELL'ART. 24, COMMA 21, D.L. 201/2011, CONVERTITO NELLA LEGGE N. 214/2011	49.551.600,00	37.167,00	0,00	49.588.767,00	49.603.323,47	14.556,47	0,00	0,00	0,00	49.588.767,00	49.603.323,47	14.556,47	0,00
2E1102023	CONTRIBUTO DI SOLIDARIETA' A CARICO DEI PENSIONATI DELLE GESTIONI PREVIDENZIALI OBBLIGATORIE, AI SENSI DELL'ART. 1, COMMA 486, DELLA LEGGE 27 DICEMBRE 2013, N. 147	0,00	56.626.900,00	0,00	56.626.900,00	49.146.824,00	-7.480.076,00	0,00	0,00	0,00	56.626.900,00	49.146.824,00	-7.480.076,00	0,00
	<b>Totale 2.1.1.02 - QUOTE DI PARTECIPAZIONE DEGLI ISCRITTI ALL'ONERE DI SPECIFICHE GESTIONI</b>	<b>745.707.023,40</b>	<b>56.664.067,00</b>	<b>76.717.064,62</b>	<b>725.654.025,78</b>	<b>675.494.174,62</b>	<b>-50.159.851,16</b>	<b>2.007.756,52</b>	<b>0,00</b>	<b>2.007.756,52</b>	<b>725.627.467,29</b>	<b>675.146.981,02</b>	<b>-50.480.486,27</b>	<b>2.354.950,12</b>
<b>2.1.2 - ENTRATE DERIVANTI DA TRASFERIMENTI CORRENTI</b>														
<b>2.1.2.03 - TRASFERIMENTI DA PARTE DELLO STATO</b>														
2E1203315	RIMBORSO DA PARTE DELLO STATO DEI MAGGIORI ONERI PENSIONISTICI, DERIVANTI DALL'APPLICAZIONE DELLA LEGGE N. 336/1970 E SUCCESSIVE MODIFICAZIONI ED INTEGRAZIONI	280.000,00	0,00	165.000,00	115.000,00	93.885,94	-21.114,06	0,00	0,00	0,00	115.000,00	93.885,94	-21.114,06	0,00
	<b>Totale 2.1.2.03 - TRASFERIMENTI DA PARTE DELLO STATO</b>	<b>280.000,00</b>	<b>0,00</b>	<b>165.000,00</b>	<b>115.000,00</b>	<b>93.885,94</b>	<b>-21.114,06</b>	<b>0,00</b>	<b>0,00</b>	<b>0,00</b>	<b>115.000,00</b>	<b>93.885,94</b>	<b>-21.114,06</b>	<b>0,00</b>
<b>2.1.2.06 - TRASFERIMENTI DA PARTE DI ALTRI ENTI DEL SETTORE PUBBLICO</b>														
2E1206001	VALORI TRASFERITI DA ALTRI ENTI DI PREVIDENZA PER LA COPERTURA DI PERIODI ASSICURATIVI	76.987.150,00	0,00	4.095.450,00	72.891.700,00	96.792.108,16	23.900.408,16	189.630.005,75	0,00	189.630.005,75	72.891.700,00	80.271.762,76	7.380.062,76	206.150.351,15
2E1206003	VALORI CAPITALI PER COPERTURA DI TRATTAMENTI PENSIONISTICI GIÀ EROGATI DA FONDI INTEGRATIVI DI PREVIDENZA ESISTENTI PRESSO GLI ENTI DISSOLTI	141.853.039,43	0,00	12.882.678,49	128.970.360,94	127.577.734,99	-1.392.625,95	4.022.273.574,11	0,00	4.022.273.574,11	0,00	0,00	0,00	4.149.851.309,10
2E1206008	RIMBORSO DA PARTE DEGLI ENTI DEL SETTORE PUBBLICO DEI MAGGIORI ONERI PENSIONISTICI, DERIVANTI DALL'APPLICAZIONE DELLA LEGGE N. 336/70 E SUCCESSIVE MODIFICAZIONI ED INTEGRAZIONI	60.010.000,00	0,00	7.760.000,00	52.250.000,00	50.139.247,86	-2.110.752,14	0,00	0,00	0,00	52.250.000,00	50.139.247,86	-2.110.752,14	0,00
	<b>Totale 2.1.2.06 - TRASFERIMENTI DA PARTE DI ALTRI ENTI DEL SETTORE PUBBLICO</b>	<b>278.850.189,43</b>	<b>0,00</b>	<b>24.738.128,49</b>	<b>254.112.060,94</b>	<b>274.509.091,01</b>	<b>20.397.030,07</b>	<b>4.211.903.579,86</b>	<b>0,00</b>	<b>4.211.903.579,86</b>	<b>125.141.700,00</b>	<b>130.411.010,62</b>	<b>5.269.310,62</b>	<b>4.356.001.660,25</b>

Rendiconto Finanziario Gestionale 2014 - Parte I Entrate

Codice Capitolo	Denominazione Capitolo	Previsioni iniziali	Variazioni		Previsioni definitive	Somme accertate		Gestione dei residui			Gestione di cassa			Totale residui al termine dell'esercizio
			in aumento	in diminuzione		Totale accertamenti	Differenze rispetto alle previsioni	Iniziali	Variazioni	Totali	Previsioni definitive	Riscossioni	Differenze rispetto alle previsioni	
<b>2.1.3 - ALTRE ENTRATE</b>														
<b>2.1.3.07 - ENTRATE DERIVANTI DALLA VENDITA DI BENI E DALLA PRESTAZIONE DI SERVIZI</b>														
2E1307004	RIMBORSI SPESE PER L'EROGAZIONE DI PRESTAZIONI PENSIONISTICHE E ALTRI SERVIZI SVOLTI PER CONTO DI ENTI E ORGANISMI VARI	18.213.356,38	420.000,00	0,00	18.633.356,38	21.349.252,41	2.715.896,03	73.856.264,64	0,00	73.856.264,64	18.633.356,38	19.087.890,50	454.534,12	76.117.626,55
<b>Totale 2.1.3.07 - ENTRATE DERIVANTI DALLA VENDITA DI BENI E DALLA PRESTAZIONE DI SERVIZI</b>		<b>18.213.356,38</b>	<b>420.000,00</b>	<b>0,00</b>	<b>18.633.356,38</b>	<b>21.349.252,41</b>	<b>2.715.896,03</b>	<b>73.856.264,64</b>	<b>0,00</b>	<b>73.856.264,64</b>	<b>18.633.356,38</b>	<b>19.087.890,50</b>	<b>454.534,12</b>	<b>76.117.626,55</b>
<b>2.1.3.09 - POSTE CORRETTIVE E COMPENSATIVE DI SPESE CORRENTI</b>														
2E1309001	RECUPERO DI PRESTAZIONI PENSIONISTICHE	1.864.242.978,99	48.008.670,41	0,00	1.912.251.649,40	1.906.775.644,79	-5.476.004,61	3.763.892.580,79	-223.499.284,53	3.540.393.296,26	1.912.251.649,40	1.669.507.453,64	-242.744.195,76	3.777.661.487,41
2E1309005	RIMBORSI DA ORGANISMI ESTERI DI PRESTAZIONI PENSIONISTICHE EROGATE IN REGIME DI CONVENZIONE INTERNAZIONALE	0,00	0,00	0,00	0,00	0,00	0,00	11.352,90	0,00	11.352,90	0,00	0,00	0,00	11.352,90
2E1309025	RECUPERO DI PRESTAZIONI PENSIONISTICHE ADSCRITTE ALL'ISTITUTO NAZIONALE DI PREVIDENZA PER DIPENDENTI DELL'AMMINISTRAZIONE PUBBLICA (INPDAP), SOPPRESO AI SENSI DELL'ARTICOLO 21 DEL DECRETO LEGGE 6 DICEMBRE 2011, N. 201, CONVERTITO, CON MODIFICAZIONI, DALLA LEGGE 22 DICEMBRE 2011, N. 214	184.502.000,00	11.786.000,00	0,00	196.288.000,00	160.721.091,47	-35.566.908,53	13.892.636,66	-223.449,58	13.669.187,08	196.288.000,00	161.351.470,16	-34.936.529,84	13.038.808,39
<b>Totale 2.1.3.09 - POSTE CORRETTIVE E COMPENSATIVE DI SPESE CORRENTI</b>		<b>2.048.744.978,99</b>	<b>59.794.670,41</b>	<b>0,00</b>	<b>2.108.539.649,40</b>	<b>2.067.496.736,26</b>	<b>-41.042.913,14</b>	<b>3.777.796.570,38</b>	<b>-223.722.734,11</b>	<b>3.554.073.836,24</b>	<b>2.108.539.649,40</b>	<b>1.830.858.923,80</b>	<b>-277.680.725,60</b>	<b>3.790.711.648,70</b>
<b>2.1.3.10 - ENTRATE NON CLASSIFICABILI IN ALTRE VOCI</b>														
2E1310004	INTERESSI PER LA RISCOSSIONE DILAZIONATA DEI CREDITI VERSO ALTRI ENTI PER VALORI CAPITALI RELATIVI ALLA COPERTURA DEGLI ONERI DERIVANTI DALL'APPLICAZIONE DELLE LEGGI N. 338/1970 E N. 824/1971	10.000,00	1.581,31	0,00	11.581,31	0,00	-11.581,31	0,00	0,00	0,00	11.581,31	0,00	-11.581,31	0,00
2E1310009	VALORI CAPITALI E SOMME CONNESSE RELATIVI A ONERI PER ASSEGNI DI INVALIDITA' E PENSIONI DI INABILITA' A SEGUITO DELL'AZIONE DI SURROGAZIONE AI SENSI DELL'ART. 14, LEGGE N. 222/1984	9.790.623,93	1.263.692,47	0,00	11.054.316,40	17.981.618,02	6.927.301,62	0,00	0,00	0,00	11.054.316,40	17.981.618,02	6.927.301,62	0,00
2E1310010	INTERESSI PER LA RISCOSSIONE DILAZIONATA DEI VALORI CAPITALI RELATIVI ALLA COSTITUZIONE DI UN'UNICA POSIZIONE ASSICURATIVA NEL FONDO DI PREVIDENZA PER IL PERSONALE ADDETTO AI PUBBLICI SERVIZI DI TELEFONIA AI SENSI DELL'ART. 5 DELLA LEGGE N. 58/1992	1.446.428,00	0,00	0,00	1.446.428,00	1.507.121,00	60.693,00	0,00	0,00	0,00	1.446.428,00	1.507.121,00	60.693,00	0,00
2E1310014	INTERESSI PER LA RISCOSSIONE DILAZIONATA DEI PROVENTI DI CUI ALL'ART. 44, C. 2 E 3 DELLA LEGGE N. 889/2002	0,00	0,00	0,00	0,00	29,00	29,00	0,00	0,00	0,00	0,00	29,00	29,00	0,00
<b>Totale 2.1.3.10 - ENTRATE NON CLASSIFICABILI IN ALTRE VOCI</b>		<b>11.247.051,93</b>	<b>1.265.273,78</b>	<b>0,00</b>	<b>12.512.325,71</b>	<b>19.488.768,02</b>	<b>6.976.442,31</b>	<b>0,00</b>	<b>0,00</b>	<b>0,00</b>	<b>12.512.325,71</b>	<b>19.488.768,02</b>	<b>6.976.442,31</b>	<b>0,00</b>
<b>TOTALE ENTRATE CORRENTI PENSIONI</b>		<b>3.159.833.100,13</b>	<b>118.144.011,19</b>	<b>118.269.208,11</b>	<b>3.159.707.903,21</b>	<b>3.083.427.410,67</b>	<b>-76.280.492,54</b>	<b>8.223.379.532,14</b>	<b>-223.744.630,37</b>	<b>7.999.634.901,77</b>	<b>3.038.260.923,78</b>	<b>2.707.869.308,02</b>	<b>-330.391.615,76</b>	<b>8.375.193.004,42</b>

Codice Capitolo	Denominazione Capitolo	Previsioni iniziali	Variazioni		Previsioni definitive	Somme accertate		Gestione dei residui			Gestione di cassa			Totale residui al termine dell'esercizio
			in aumento	in diminuzione		Totale accertamenti	Differenze rispetto alle previsioni	Iniziali	Variazioni	Totali	Previsioni definitive	Riscossioni	Differenze rispetto alle previsioni	
<b>2.4 - TITOLO IV - PARTITE DI GIRO</b>														
<b>2.4.1 - ENTRATE AVENTI NATURA DI PARTITE DI GIRO</b>														
<b>2.4.1.22 - ENTRATE AVENTI NATURA DI PARTITE DI GIRO</b>														
2E4122006	RITENUTE EX ONPI SU PENSIONI PER CONTO DELLO STATO ART. 1 QUODDECIES, LEGGE N. 641/1978	2.006.000,00	0,00	16.000,00	1.990.000,00	1.972.971,80	-17.028,20	0,00	0,00	0,00	1.990.000,00	1.972.971,80	-17.028,20	0,00
2E4122007	RITENUTE SU PENSIONI DI CONTRIBUTI ASSOCIATIVI PER CONTO DELLE ORGANIZZAZIONI SINDACALI	410.055.000,00	0,00	12.894.000,00	397.161.000,00	394.196.178,99	-2.964.821,01	0,00	0,00	0,00	397.161.000,00	394.196.178,99	-2.964.821,01	0,00
2E4122049	RITENUTE SU PENSIONI E PROVVIDENZE DI NATURA ASSISTENZIALE DEL CANONE DI ABBONAMENTO RAI RATEIZZATO DI CUI ALL'ART. 38.C. 8 DL 31/5/2010 N. 78 CONVERTITO IN LEGGE 30/7/2010 N. 122	94.000,00	6.000,00	0,00	100.000,00	112.769,75	12.769,75	0,00	0,00	0,00	100.000,00	112.769,75	12.769,75	0,00
2E4122050	CONTRIBUTO DI PEREQUAZIONE SUI TRATTAMENTI PENSIONISTICI DI CUI ALL'ART. 18, COMMA 22 BIS DELLA LEGGE 15 LUGLIO 2011, N. 111 DI CONVERSIONE CON MODIFICAZIONI DEL DECRETO LEGGE 06 LUGLIO 2011, N. 98, E ART. 2, COMMA 1 DEL DECRETO LEGGE N. 138/2011, CONVERTITO IN LEGGE N. 148/2011	0,00	0,00	0,00	0,00	3.215.524,43	3.215.524,43	0,00	0,00	0,00	0,00	3.215.524,43	3.215.524,43	0,00
2E4122056	RIMBORSO DALLO STATO DEL CONTRIBUTO DI PEREQUAZIONE SUI TRATTAMENTI PENSIONISTICI DI CUI ALL'ART. 18, COMMA 22 BIS DEL DECRETO LEGGE 06 LUGLIO 2011, N. 98, CONVERTITO, CON MODIFICAZIONI, DALLA LEGGE 15 LUGLIO 2011, N. 111, COME MODIFICATO DALL'ART. 24, COMMA 31-BIS, DEL DECRETO LEGGE 6 DICEMBRE 2011, N. 201, CONVERTITO, CON MODIFICAZIONI, DALLA LEGGE 22 DICEMBRE 2011, N. 214 - SENTENZA DELLA CORTE COSTITUZIONALE N. 116/2013	50.847.233,88	0,00	38.682.030,43	12.165.203,45	17.772.135,88	5.606.932,43	1.015.051,21	0,00	1.015.051,21	13.180.254,66	16.395.779,09	3.215.524,43	2.391.408,00
<b>Totale 2.4.1.22 - ENTRATE AVENTI NATURA DI PARTITE DI GIRO</b>		<b>463.002.233,88</b>	<b>6.000,00</b>	<b>51.592.030,43</b>	<b>411.416.203,45</b>	<b>417.269.580,85</b>	<b>5.853.377,40</b>	<b>1.015.051,21</b>	<b>0,00</b>	<b>1.015.051,21</b>	<b>412.431.254,66</b>	<b>415.893.224,06</b>	<b>3.461.969,40</b>	<b>2.391.408,00</b>
<b>TOTALE PARTITE DI GIRO PENSIONI</b>		<b>463.002.233,88</b>	<b>6.000,00</b>	<b>51.592.030,43</b>	<b>411.416.203,45</b>	<b>417.269.580,85</b>	<b>5.853.377,40</b>	<b>1.015.051,21</b>	<b>0,00</b>	<b>1.015.051,21</b>	<b>412.431.254,66</b>	<b>415.893.224,06</b>	<b>3.461.969,40</b>	<b>2.391.408,00</b>
<b>Totale Entrate - UPB 2 - PENSIONI</b>		<b>3.622.835.334,01</b>	<b>118.150.011,19</b>	<b>169.861.238,54</b>	<b>3.571.124.106,66</b>	<b>3.500.696.991,52</b>	<b>-70.427.115,14</b>	<b>8.224.394.583,35</b>	<b>-223.744.630,37</b>	<b>8.000.649.952,98</b>	<b>3.450.692.178,44</b>	<b>3.123.762.532,08</b>	<b>-326.929.646,36</b>	<b>8.377.584.412,42</b>

Codice Capito	Denominazione Capito	Previsioni iniziali	Variazioni		Previsioni definitive	Somme accertate		Gestione dei residui			Gestione di cassa			Totale residui al termine dell'esercizio
			in aumento	in diminuzione		Totale accertamenti	Differenze rispetto alle previsioni	Iniziali	Variazioni	Totali	Previsioni definitive	Riscossioni	Differenze rispetto alle previsioni	
<b>UPB 3 - PRESTAZIONI A SOSTEGNO DEL REDDITO</b>														
<b>3.1 - TITOLO I - ENTRATE CORRENTI</b>														
<b>3.1.1 - ENTRATE CONTRIBUTIVE</b>														
<b>3.1.1.01 - ALIQUOTE CONTRIBUTIVE A CARICO DEI DATORI DI LAVORO E/O DEGLI ISCRITTI</b>														
3E1101015	CONTRIBUTI A CARICO DI AZIENDE PER FINANZIAMENTO DEL TRATTAMENTO SPECIALE DI DISOCCUPAZIONE AI SENSI DELL'ART. 9, LETT. B), LEGGE N. 115/1988	0,00	0,00	0,00	0,00	15.414,57	15.414,57	0,00	0,00	0,00	0,00	15.414,57	15.414,57	0,00
3E1101017	RSA VERSO I DATORI DI LAVORO PER SOMME EROGATE (ART. 5, C. 3, L. 297/1982) A FAVORE ISCRITTI AI FONDI DI PREVIDENZA DAZIERI ED ESATTORIALI	0,00	0,00	0,00	0,00	0,00	0,00	6.249,41	0,00	6.249,41	0,00	0,00	0,00	6.249,41
3E1101027	CONTRIBUTO ADDIZIONALE EX ART. 12, LEGGE N. 164/1975 ED EX ART. 8, LEGGE N. 427/75 SU INTEGRAZIONI SALARIALI ORDINARIE E STRAORDINARIE EROGATE DIRETTAMENTE AI LAVORATORI O RIMBORSATE AD AZIENDE SOSPENSE O CESSATE	77.241.500,00	0,00	7.451.512,22	69.789.987,78	39.091.961,06	-30.698.026,72	126.600.780,33	-806.323,32	125.794.457,01	50.100.668,11	26.259.740,50	-23.840.927,61	138.626.677,57
3E1101030	CONTRIBUTO A CARICO DI AZIENDE PER FINANZIAMENTO DELL'INDENNITA' DI MOBILITA' AI SENSI DELL'ART. 5, C. 4, LEGGE N. 223/1991	143.524.000,00	34.573.000,00	0,00	178.097.000,00	219.831.622,22	41.734.622,22	87.904.030,40	-320.884,80	87.583.145,60	188.639.330,40	212.147.873,30	23.508.542,90	95.266.894,52
3E1101040	CONTRIBUTO ADDIZIONALE SUL TRATTAMENTO SOSTITUTIVO DELLA RETRIBUZIONE AI LAVORATORI AGRICOLI PER RICONVERSIONE E RISTRUTTURAZIONE AZIENDALE DI CUI ALL'ART. 21, COMMA 3 DELLA LEGGE N. 223/1991	0,00	0,00	0,00	0,00	0,00	0,00	564,21	0,00	564,21	0,00	0,00	0,00	564,21
3E1101046	CONTRIBUTI DELLE AZIENDE A COPERTURA DEGLI ONERI PER INDENNITA' DI MOBILITA' RELATIVI A PERIODI ECCEZIONALI LA MOBILITA' ORDINARIA - ART. 4, C. 27 DEL D.L. N. 510/1996 CONVERTITO NELLA LEGGE N. 608/96 E SUCCESSIVE INTEGRAZIONI	73.589.000,00	0,00	25.636.000,00	47.953.000,00	34.508.018,94	-13.444.981,06	177.032.167,89	-62.482,77	176.969.685,12	45.664.067,89	54.395.522,25	8.731.454,36	157.082.181,81
3E1101050	CONTRIBUTO STRAORDINARIO DELLE IMPRESE DEL CREDITO A COPERTURA DEGLI ASSEgni STRAORDINARI PER IL SOSTEGNO DEL REDDITO DI CUI ALL'ART. 6, C. 3, DEL D.L. N. 158/2000 E ALL'ART. 6, C. 3, DEL D.L. N. 83486 DEL 28 LUGLIO 2014	416.738.353,54	154.814.776,44	0,00	571.553.129,98	543.445.947,77	-28.107.182,21	3.004.497,74	0,00	3.004.497,74	571.553.129,98	544.168.615,84	-27.384.514,14	2.281.829,67
3E1101051	CONTRIBUTO STRAORDINARIO DELLE IMPRESE DEL CREDITO COOPERATIVO A COPERTURA DEGLI ASSEgni STRAORDINARI PER IL SOSTEGNO DEL REDDITO - ART. 6, C. 3 DEL D.L. N. 157/2000 E ART. 6, COMMA 3, DEL D.L. N. 82761 DEL 20 GIUGNO 2014	6.571.516,29	2.122.140,02	0,00	8.693.656,31	8.094.073,02	-599.583,29	23.142,07	0,00	23.142,07	8.693.656,31	8.069.677,30	-623.979,01	47.537,79
3E1101053	CONTRIBUTO STRAORDINARIO DOVUTO DALL'ETI A COPERTURA DELLE PRESTAZIONI (ASSEgni STRAORDINARI PER IL SOSTEGNO DEL REDDITO, BONUS E COPERTURA ASSICURATIVA) DI CUI ALL'ART. 5, C. 1 DEL D.L. N. 88/2002 - ART. 6, C. 1, LETT. B) DEL D.L. N. 88/2002	88.357,73	50.653,66	0,00	139.011,39	424.579,88	285.568,49	0,00	0,00	0,00	139.011,39	106.928,08	-32.083,31	317.651,80
3E1101056	CONTRIBUTO DELLE IMPRESE DEL CREDITO A PARZIALE COPERTURA DELLE PRESTAZIONI A SOSTEGNO DEL REDDITO IN VIA EMERGENZIALE E DELLA CONTRIBUZIONE CORRELATA DI CUI ALL'ART. 6, COMMI 1, 3 E 4, DEL D.L. N. 51635/2010 - ART. 6, COMMA 5, DEL D.L. N. 51635/2010	0,00	560.022,19	0,00	560.022,19	1.620.947,42	1.060.925,23	0,00	0,00	0,00	560.022,19	1.620.947,42	1.060.925,23	0,00
3E1101060	CONTRIBUTO A COPERTURA DELLE MAGGIORAZIONI DELLE INDENNITA' DI BUONUSCITA E DELLE INDENNITA' PREMIO DI FINE SERVIZIO	693.000,00	3.935.000,00	0,00	4.628.000,00	6.777.929,81	2.149.929,81	0,00	0,00	0,00	4.628.000,00	6.777.929,81	2.149.929,81	0,00
	<b>Totale 3.1.1.01 - ALIQUOTE CONTRIBUTIVE A CARICO DEI DATORI DI LAVORO E/O DEGLI ISCRITTI</b>	<b>718.445.727,56</b>	<b>196.055.692,31</b>	<b>33.087.512,22</b>	<b>881.413.807,65</b>	<b>853.810.494,69</b>	<b>-27.603.312,96</b>	<b>394.571.432,05</b>	<b>-1.189.690,89</b>	<b>393.381.741,16</b>	<b>869.977.886,27</b>	<b>853.562.649,07</b>	<b>-16.415.237,20</b>	<b>393.629.586,78</b>

Codice Capito	Denominazione Capito	Previsioni iniziali	Variazioni		Previsioni definitive	Somme accertate		Gestione dei residui			Gestione di cassa			Totale residui al termine dell'esercizio
			in aumento	in diminuzione		Totale accertamenti	Differenze rispetto alle previsioni	Iniziali	Variazioni	Totali	Previsioni definitive	Riscossioni	Differenze rispetto alle previsioni	
<b>3.1.1.02 - QUOTE DI PARTECIPAZIONE DEGLI ISCRITTI ALL'ONERE DI SPECIFICHE GESTIONI</b>														
3E1102004	RISERVE E VALORI CAPITALI DI RISCATTO VERSATI DAGLI ISCRITTI AI FONDI PER IL TRATTAMENTO DI FINE SERVIZIO DEI DIPENDENTI STATALI (EX ENPAS) E DEI DIPENDENTI DEGLI ENTI LOCALI (EX INADEL).	68.291.600,00	3.816.400,00	0,00	72.108.000,00	124.979.431,01	52.871.431,01	4.884,44	0,00	4.884,44	72.108.000,00	124.979.431,01	52.871.431,01	4.884,44
3E1102006	QUOTE DI PARTECIPAZIONE DEGLI ISCRITTI ALL'ONERE PER IL TRATTAMENTO DI FINE RAPPORTO AI SENSI DELL'ART. 3, ULTIMO COMMA, LEGGE N. 297/1982	94.771,00	0,00	4.632,00	90.139,00	638.758,72	548.619,72	0,00	0,00	0,00	90.139,00	638.758,72	548.619,72	0,00
3E1102018	CONTRIBUTO DI SOLIDARIETA' SU PRESTAZIONI DI DISOCCUPAZIONE AI LAVORATORI AGRICOLI - ART. 1, COMMA 57, DELLA LEGGE N. 247/2007	121.272.000,00	1.717.000,00	0,00	122.989.000,00	125.175.846,17	2.186.846,17	0,00	0,00	0,00	122.989.000,00	125.175.846,17	2.186.846,17	0,00
	<b>Totale 3.1.1.02 - QUOTE DI PARTECIPAZIONE DEGLI ISCRITTI ALL'ONERE DI SPECIFICHE GESTIONI</b>	<b>189.658.371,00</b>	<b>5.533.400,00</b>	<b>4.632,00</b>	<b>195.187.139,00</b>	<b>250.794.035,90</b>	<b>55.606.896,90</b>	<b>4.884,44</b>	<b>0,00</b>	<b>4.884,44</b>	<b>195.187.139,00</b>	<b>250.794.035,90</b>	<b>55.606.896,90</b>	<b>4.884,44</b>
<b>3.1.2 - ENTRATE DERIVANTI DA TRASFERIMENTI CORRENTI</b>														
<b>3.1.2.03 - TRASFERIMENTI DA PARTE DELLO STATO</b>														
3E1203315	RIMBORSO DA PARTE DELLO STATO DEI MAGGIORI ONERI PER L'INDENNITA' DI BUONASCITA, DERIVANTI DALL'APPLICAZIONE DELLA LEGGE N. 336/70 E SUCCESSIVE MODIFICAZIONI ED INTEGRAZIONI	0,00	0,00	0,00	0,00	0,00	0,00	52.760.465,10	0,00	52.760.465,10	0,00	0,00	0,00	52.760.465,10
3E1203316	RIMBORSO DA PARTE DELLO STATO DEI MAGGIORI ONERI PER L'INDENNITA' DI BUONASCITA, DERIVANTI DALL'APPLICAZIONE DELLA LEGGE N. 75/1980 E DELLA LEGGE N. 87/1994	900,00	7.000,00	0,00	7.900,00	8.160,30	260,30	201.443,01	0,00	201.443,01	7.900,00	8.160,30	260,30	201.443,01
	<b>Totale 3.1.2.03 - TRASFERIMENTI DA PARTE DELLO STATO</b>	<b>900,00</b>	<b>7.000,00</b>	<b>0,00</b>	<b>7.900,00</b>	<b>8.160,30</b>	<b>260,30</b>	<b>52.961.908,11</b>	<b>0,00</b>	<b>52.961.908,11</b>	<b>7.900,00</b>	<b>8.160,30</b>	<b>260,30</b>	<b>52.961.908,11</b>
<b>3.1.2.04 - TRASFERIMENTI DA PARTE DELLE REGIONI</b>														
3E1204008	RIMBORSO DA PARTE DELLE REGIONI DELLE SPESE PER ASSISTENZA INTEGRATIVA E PER LA CHEMIO-PROFILASSI ANTITUBERCOLARE - ART. 52, LEGGE N. 833/78	0,00	0,00	0,00	0,00	0,00	0,00	34.913,14	0,00	34.913,14	0,00	0,00	0,00	34.913,14
3E1204009	RIMBORSO DA PARTE DELLE REGIONI UMBRIA E MARCHE DEGLI ONERI PER LA COPERTURA FIGURATIVA DEI PERIODI DI GODIMENTO DELL'INDENNITA' A FAVORE DEI LAVORATORI DEI COMUNI COLPITI DAL SISMA DEL SETTEMBRE 1997 - ART. 3, COMMA 3-QUATER DEL DL N. 132/1999 CONVERTITO NELLA LEG GE N. 226/1999	0,00	0,00	0,00	0,00	0,00	0,00	1.251.114,33	0,00	1.251.114,33	0,00	0,00	0,00	1.251.114,33
	<b>Totale 3.1.2.04 - TRASFERIMENTI DA PARTE DELLE REGIONI</b>	<b>0,00</b>	<b>0,00</b>	<b>0,00</b>	<b>0,00</b>	<b>0,00</b>	<b>0,00</b>	<b>1.286.027,47</b>	<b>0,00</b>	<b>1.286.027,47</b>	<b>0,00</b>	<b>0,00</b>	<b>0,00</b>	<b>1.286.027,47</b>
<b>3.1.2.06 - TRASFERIMENTI DA PARTE DI ALTRI ENTI DEL SETTORE PUBBLICO</b>														
3E1206004	RIMBORSO DA PARTE DELLE USL DELLE SPESE PER LA PREVENZIONE E CURA DELL'INVALIDITA' (QUOTA RELATIVA ALLE PRESTAZIONI TERAPEUTICHE FRUITE DAI BENEFICIARI PRESSO GLI STABILIMENTI TERMALI IN GESTIONE DIRETTA) E CONNESSE QUOTE DI SPESE GENERALI	0,00	0,00	0,00	0,00	0,00	0,00	10.851,90	0,00	10.851,90	0,00	0,00	0,00	10.851,90
3E1206008	RIMBORSO DA PARTE DEGLI ENTI DEL SETTORE PUBBLICO DEI MAGGIORI ONERI PREVIDENZIALI, DERIVANTI DALL'APPLICAZIONE DELLA LEGGE N. 336/70 E SUCCESSIVE MODIFICAZIONI ED INTEGRAZIONI	0,00	0,00	0,00	0,00	0,00	0,00	262.834,18	0,00	262.834,18	0,00	0,00	0,00	262.834,18
	<b>Totale 3.1.2.06 - TRASFERIMENTI DA PARTE DI ALTRI ENTI DEL SETTORE PUBBLICO</b>	<b>0,00</b>	<b>0,00</b>	<b>0,00</b>	<b>0,00</b>	<b>0,00</b>	<b>0,00</b>	<b>273.686,08</b>	<b>0,00</b>	<b>273.686,08</b>	<b>0,00</b>	<b>0,00</b>	<b>0,00</b>	<b>273.686,08</b>

Rendiconto Finanziario Gestionale 2014 - Parte I Entrate

Codice Capitolo	Denominazione Capitolo	Previsioni iniziali	Variazioni		Previsioni definitive	Somme accertate		Gestione dei residui			Gestione di cassa			Totale residui al termine dell'esercizio
			in aumento	in diminuzione		Totale accertamenti	Differenze rispetto alle previsioni	Iniziali	Variazioni	Totali	Previsioni definitive	Riscossioni	Differenze rispetto alle previsioni	
<b>3.1.3 - ALTRE ENTRATE</b>														
<b>3.1.3.07 - ENTRATE DERIVANTI DALLA VENDITA DI BENI E DALLA PRESTAZIONE DI SERVIZI</b>														
3E1307004	RIMBORSI DI SPESE RELATIVE ALL'EROGAZIONE DI PRESTAZIONI A SOSTEGNO DEL REDDITO E ALTRI SERVIZI SVOLTI PER CONTO DI ENTI E ORGANISMI VARI	0,00	0,00	0,00	0,00	147.230,16	147.230,16	0,00	0,00	0,00	0,00	147.230,16	147.230,16	0,00
3E1307007	RIMBORSO SPESE PER VISITE DI CONTROLLO PER CONTO DEI DATORI DI LAVORO E ENTI PREVIDENZIALI ART. 5, COMMA 12 E 13, DL N. 463/1983 CONVERTITO NELLA LEGGE N. 638/1983	24.500.000,00	0,00	0,00	24.500.000,00	0,00	-24.500.000,00	0,00	0,00	0,00	24.500.000,00	0,00	-24.500.000,00	0,00
3E1307015	QUOTE DI PARTECIPAZIONE DEGLI ISCRITTI PER L'EROGAZIONE DELLE PRESTAZIONI DI NATURA SOCIALE	21.143.219,91	0,00	988.000,00	20.155.219,91	20.212.960,36	57.740,45	505.570,98	-2.175,00	503.395,98	20.155.219,91	20.285.842,62	130.622,91	430.513,52
<b>Totale 3.1.3.07 - ENTRATE DERIVANTI DALLA VENDITA DI BENI E DALLA PRESTAZIONE DI SERVIZI</b>		<b>45.643.219,91</b>	<b>0,00</b>	<b>988.000,00</b>	<b>44.655.219,91</b>	<b>20.360.190,52</b>	<b>-24.295.029,39</b>	<b>505.570,98</b>	<b>-2.175,00</b>	<b>503.395,98</b>	<b>44.655.219,91</b>	<b>20.433.072,98</b>	<b>-24.222.146,93</b>	<b>430.513,52</b>
<b>3.1.3.08 - REDDITI E PROVENTI PATRIMONIALI</b>														
3E1308004	INTERESSI VERSATI DAGLI ISCRITTI BENEFICIARI DI MUTUI E PRESTITI ANNUALI E PLURIENNALI DELLE PRESTAZIONI CREDITIZIE E SOCIALI	268.150.995,72	0,00	0,00	268.150.995,72	335.122.210,58	66.971.214,86	22.446.049,43	0,00	22.446.049,43	268.150.995,72	303.374.858,95	35.223.863,23	54.193.401,06
3E1308012	INTERESSI SUI PRESTITI CONCESSI DAL FONDO CREDITO AL PERSONALE DIPENDENTE DA POSTE ITALIANE S.P.A. E SOCIETA' DEL GRUPPO	5.500.000,00	0,00	0,00	5.500.000,00	4.995.866,16	-504.133,84	84.947,90	0,00	84.947,90	5.500.000,00	4.995.866,16	-504.133,84	84.947,90
3E1308013	INTERESSI SUI PRESTITI CONCESSI DALLA GESTIONE MUTUALITA' AGLI ISCRITTI	50.000,00	0,00	0,00	50.000,00	24.970,68	-25.029,32	0,00	0,00	0,00	50.000,00	24.970,68	-25.029,32	0,00
3E1308015	INTERESSI VERSATI DAGLI ISCRITTI BENEFICIARI DI PRESTITI CONCESSI DALLA GESTIONE PER L'ASSISTENZA MAGISTRALE	0,00	0,00	0,00	0,00	398,87	398,87	0,00	0,00	0,00	0,00	398,87	398,87	0,00
<b>Totale 3.1.3.08 - REDDITI E PROVENTI PATRIMONIALI</b>		<b>273.700.995,72</b>	<b>0,00</b>	<b>0,00</b>	<b>273.700.995,72</b>	<b>340.143.446,29</b>	<b>66.442.450,57</b>	<b>22.530.997,33</b>	<b>0,00</b>	<b>22.530.997,33</b>	<b>273.700.995,72</b>	<b>308.396.094,66</b>	<b>34.695.098,94</b>	<b>54.278.348,96</b>
<b>3.1.3.09 - POSTE CORRETTIVE E COMPENSATIVE DI SPESE CORRENTI</b>														
3E1309001	RECUPERO DI PRESTAZIONI A SOSTEGNO DEL REDDITO	660.560.669,00	12.442.417,40	0,00	673.003.086,40	768.239.486,76	95.236.400,36	584.117.484,86	-21.686.066,13	562.431.418,73	673.003.086,40	631.727.674,98	-41.275.411,42	698.943.230,51
3E1309005	RIMBORSI DA ORGANISMI ESTERI DI PRESTAZIONI A SOSTEGNO DEL REDDITO E CONNESSI ANF EROGATI IN REGIME DI REGOLAMENTI O CONVENZIONI INTERNAZIONALI	7.500.000,00	7.500.000,00	0,00	15.000.000,00	6.137.038,41	-8.862.961,59	24.165.353,18	0,00	24.165.353,18	15.000.000,00	333.324,62	-14.666.675,38	29.969.066,97
3E1309007	RECUPERO DI PROVVIDENZE EROGATE A FAVORE DELLE POPOLAZIONI COLPITE DA EVENTI CALAMITOSI	0,00	0,00	0,00	0,00	43.487,06	-43.487,06	0,00	0,00	0,00	0,00	43.487,06	-43.487,06	0,00
3E1309024	RECUPERO DI CONTRIBUTI TRASFERITI E ACCREDITI CONSEGUENTI ALL'AZIONE DI SURROGAZIONE - ART. 5, COMMA 3 DECRETO LEGISLATIVO N. 80/1992	0,00	0,00	0,00	0,00	185.226,31	185.226,31	0,00	0,00	0,00	0,00	185.226,31	185.226,31	0,00
3E1309026	RECUPERO DI PRESTAZIONI DIVERSE (INDENNITA' DI BUONASCITA, INDENNITA' DI FINE SERVIZIO, TFR, ASSISTENZIALI, ASSICURAZIONE SOCIALE VITA) AD ISCRITTI ALL'ISTITUTO NAZIONALE DI PREVIDENZA PER I DIPENDENTI DELL'AMMINISTRAZIONE PUBBLICA (INPDAP), SOPPRESSO AI SENSI DELL'ARTICOLO 21 DEL DECRETO LEGGE 6 DICEMBRE 2011, N. 201, CONVERTITO, CON MODIFICAZIONI, DALLA LEGGE 22 DICEMBRE 2011, N. 214	12.239.000,00	0,00	6.155.000,00	6.084.000,00	4.514.899,66	-1.569.100,34	8.007.133,14	-2.716,78	8.004.416,36	6.084.000,00	3.686.081,43	-2.397.918,57	8.833.234,59
3E1309099	RECUPERI DIVERSI	51.000,00	30.000,00	0,00	81.000,00	15.067,34	-65.932,66	0,00	0,00	0,00	81.000,00	15.067,34	-65.932,66	0,00
<b>Totale 3.1.3.09 - POSTE CORRETTIVE E COMPENSATIVE DI SPESE CORRENTI</b>		<b>680.350.669,00</b>	<b>19.972.417,40</b>	<b>6.155.000,00</b>	<b>694.168.086,40</b>	<b>779.135.205,54</b>	<b>84.967.119,14</b>	<b>616.289.971,18</b>	<b>-21.688.782,91</b>	<b>594.601.188,27</b>	<b>694.168.086,40</b>	<b>635.990.861,74</b>	<b>-58.177.224,66</b>	<b>737.745.532,07</b>

Rendiconto Finanziario Gestionale 2014 - Parte I Entrate

Codice Capito	Denominazione Capito	Previsioni iniziali	Variazioni		Previsioni definitive	Somme accertate		Gestione dei residui			Gestione di cassa			Totale residui al termine dell'esercizio
			in aumento	in diminuzione		Totale accertamenti	Differenze rispetto alle previsioni	Iniziali	Variazioni	Totali	Previsioni definitive	Riscossioni	Differenze rispetto alle previsioni	
<b>3.1.3.10 - ENTRATE NON CLASSIFICABILI IN ALTRE VOCI</b>														
3E1310017	CONTRIBUTO PER IL FINANZIAMENTO DEL FONDO SPECIALE PER IL SOSTEGNO DEL REDDITO DELL'OCCUPAZIONE E DELLA RICONVERSIONE E RIQUALIFICAZIONE DEL PERSONALE DEL SETTORE DEL TRASPORTO AEREO E RELATIVE SANZIONI - ART. 6 QUATER, C. 2, DL N. 7/2005 CONVERTITO IN LEGGE N. 43/2005	205.000.000,00	20.000.000,00	0,00	225.000.000,00	224.897.621,65	-102.378,35	0,00	0,00	0,00	225.000.000,00	224.897.621,65	-102.378,35	0,00
3E1310034	RISCOSSIONE DEL CONTRIBUTO AL FONDO DI GARANZIA A COPERTURA DEI RISCHI PER L'EROGAZIONE DEI PRESTITI CONCESSI O GARANTITI DALL'ISTITUTO	54.469.000,00	0,00	28.467.000,00	26.002.000,00	16.450.215,07	-9.551.784,93	5.537,97	0,00	5.537,97	26.002.000,00	16.450.215,07	-9.551.784,93	5.537,97
3E1310099	ENTRATE DIVERSE	1.455.900,00	900.000,00	0,00	2.355.900,00	3.402.891,40	1.046.991,40	1.474.677,09	-13.812,61	1.460.864,48	2.355.900,00	3.421.902,58	1.066.002,58	1.441.853,30
	<b>Totale 3.1.3.10 - ENTRATE NON CLASSIFICABILI IN ALTRE VOCI</b>	<b>260.924.900,00</b>	<b>20.900.000,00</b>	<b>28.467.000,00</b>	<b>263.357.900,00</b>	<b>244.750.728,12</b>	<b>-8.607.171,88</b>	<b>1.480.215,08</b>	<b>-13.812,61</b>	<b>1.466.402,45</b>	<b>253.357.900,00</b>	<b>244.769.739,30</b>	<b>-8.588.160,70</b>	<b>1.447.391,27</b>
	<b>TOTALE ENTRATE CORRENTI PRESTAZIONI A SOSTEGNO DEL REDDITO</b>	<b>2.168.724.783,19</b>	<b>242.468.409,71</b>	<b>68.702.144,22</b>	<b>2.342.491.048,68</b>	<b>2.489.002.261,36</b>	<b>146.511.212,68</b>	<b>1.089.904.692,70</b>	<b>-22.894.461,41</b>	<b>1.067.010.231,29</b>	<b>2.331.055.127,30</b>	<b>2.313.954.613,95</b>	<b>-17.100.513,35</b>	<b>1.242.057.878,70</b>
<b>3.2 - TITOLO II - ENTRATE IN CONTO CAPITALE</b>														
<b>3.2.1 - ENTRATE PER ALIENAZIONE DI BENI PATRIMONIALI E RISCOSSIONE DI CREDITI</b>														
<b>3.2.1.14 - RISCOSSIONE DEI CREDITI</b>														
3E2114002	RISCOSSIONE DI MUTUI CONCESSI AGLI ISCRITTI DELLA GESTIONE PRESTAZIONI CREDITIZIE E SOCIALI	209.402.000,00	25.598.000,00	0,00	235.000.000,00	302.017.555,97	67.017.555,97	17.128.619,59	0,00	17.128.619,59	235.000.000,00	267.365.364,68	32.365.364,68	51.780.810,88
3E2114004	RISCOSSIONE DEL CREDITO PER ANTICIPAZIONI CONCESSE ALLA GESTIONE COMMISSARIALE DEI SERVIZI SANITARI DELL'INPS	0,00	0,00	0,00	0,00	0,00	0,00	3.090.534,32	0,00	3.090.534,32	0,00	0,00	0,00	3.090.534,32
3E2114008	RISCOSSIONE DELLE ANTICIPAZIONI SUL TRATTAMENTO DI FINE RAPPORTO ISCRITTI AI FONDI SPECIALI DI PREVIDENZA LEGGE N. 207/1982	3.058.000,00	0,00	3.057.997,90	2,10	0,00	-2,10	0,00	0,00	0,00	2,10	0,00	-2,10	0,00
3E2114018	RISCOSSIONE RATE SU PRESTITI CONCESSI DAL FONDO CREDITO AL PERSONALE DIPENDENTE DA POSTE ITALIANE S.P.A. E SOCIETA' DEL GRUPPO	48.000.000,00	0,00	0,00	48.000.000,00	47.962.062,10	-37.937,90	0,00	0,00	0,00	48.000.000,00	47.962.062,10	-37.937,90	0,00
3E2114019	RISCOSSIONE RATE SU PRESTITI CONCESSI DALLA GESTIONE MUTUALITA'	700.000,00	0,00	0,00	700.000,00	405.325,28	-294.674,72	181.142,30	0,00	181.142,30	700.000,00	405.325,28	-294.674,72	181.142,30
3E2114020	RISCOSSIONE DI PRESTITI CONCESSI AGLI ISCRITTI DELLA GESTIONE PRESTAZIONI CREDITIZIE E SOCIALI	1.159.570.000,00	0,00	31.570.000,00	1.128.000.000,00	1.159.321.685,45	31.321.685,45	1.291.071,43	0,00	1.291.071,43	1.128.000.000,00	1.159.352.129,93	31.352.129,93	1.260.626,95
3E2114021	RISCOSSIONE DI PRESTITI CONCESSI AGLI ISCRITTI DELLA GESTIONE EX ENAM	400.000,00	0,00	200.000,00	200.000,00	106.481,65	-93.518,35	0,00	0,00	0,00	200.000,00	106.481,65	-93.518,35	0,00
3E2114022	PRESTITI NON RISCOSSI DAI BENEFICIARI ISCRITTI ALLA GESTIONE UNITARIA DELLE PRESTAZIONI CREDITIZIE E SOCIALI E ALLA GESTIONE PER L'ASSISTENZA MAGISTRALE	0,00	0,00	0,00	0,00	1.012.539,00	1.012.539,00	0,00	0,00	0,00	0,00	1.012.539,00	1.012.539,00	0,00
	<b>Totale 3.2.1.14 - RISCOSSIONE DEI CREDITI</b>	<b>1.421.130.000,00</b>	<b>25.598.000,00</b>	<b>34.827.997,90</b>	<b>1.411.900.002,10</b>	<b>1.510.825.649,45</b>	<b>98.925.647,35</b>	<b>21.691.367,64</b>	<b>0,00</b>	<b>21.691.367,64</b>	<b>1.411.900.002,10</b>	<b>1.476.203.902,64</b>	<b>64.303.900,54</b>	<b>56.313.114,45</b>
	<b>TOTALE ENTRATE IN CONTO CAPITALE PRESTAZIONI A SOSTEGNO DEL REDDITO</b>	<b>1.421.130.000,00</b>	<b>25.598.000,00</b>	<b>34.827.997,90</b>	<b>1.411.900.002,10</b>	<b>1.510.825.649,45</b>	<b>98.925.647,35</b>	<b>21.691.367,64</b>	<b>0,00</b>	<b>21.691.367,64</b>	<b>1.411.900.002,10</b>	<b>1.476.203.902,64</b>	<b>64.303.900,54</b>	<b>56.313.114,45</b>
<b>3.4 - TITOLO IV - PARTITE DI GIRO</b>														
<b>3.4.1 - ENTRATE AVENTI NATURA DI PARTITE DI GIRO</b>														
<b>3.4.1.22 - ENTRATE AVENTI NATURA DI PARTITE DI GIRO</b>														
3E4122007	RITENUTE SU PRESTAZIONI ECONOMICHE TEMPORANEE DI CONTRIBUTI ASSOCIATIVI PER CONTO DELLE ORGANIZZAZIONI SINDACALI	100.545.770,00	11.376.230,00	0,00	111.922.000,00	114.945.372,66	3.023.372,66	0,00	0,00	0,00	111.922.000,00	114.945.372,66	3.023.372,66	0,00
3E4122011	ANTICIPAZIONI E RIMESSE PER PAGAMENTO DI PRESTAZIONI PER CONTO DI ALTRI ENTI	5.180.953.617,99	0,00	82.883.617,99	5.098.070.000,00	5.190.027.314,49	91.957.314,49	178.038.255,34	0,00	178.038.255,34	5.098.070.000,00	5.235.706.283,88	137.636.283,88	132.359.285,95
3E4122059	RIMESSE DEI DATORI DI LAVORO PER L'EROGAZIONE DELLE PRESTAZIONI AI LAVORATORI POSTI IN ESODO PER LORO CONTO, AI SENSI DELL'ART. 4, COMMI DA 1 A 7-TER, DELLA LEGGE 28 GIUGNO 2012, N. 92	0,00	70.000.000,00	0,00	70.000.000,00	205.247.123,99	135.247.123,99	8.868.360,98	0,00	8.868.360,98	78.868.360,98	213.638.876,19	134.770.515,21	476.608,78
3E4122061	RECUPERO DI PRESTAZIONI PAGATE PER CONTO DI ALTRI ENTI	0,00	16.000.100,00	0,00	16.000.100,00	26.661.620,68	10.661.620,68	0,00	0,00	0,00	16.000.100,00	26.661.620,68	10.661.620,68	0,00
	<b>Totale 3.4.1.22 - ENTRATE AVENTI NATURA DI PARTITE DI GIRO</b>	<b>5.281.499.387,99</b>	<b>97.376.330,00</b>	<b>82.883.617,99</b>	<b>5.295.992.100,00</b>	<b>5.536.881.431,82</b>	<b>240.889.331,82</b>	<b>186.906.616,32</b>	<b>0,00</b>	<b>186.906.616,32</b>	<b>5.304.860.460,98</b>	<b>5.590.952.153,41</b>	<b>286.091.692,43</b>	<b>132.835.894,73</b>
	<b>TOTALE PARTITE DI GIRO PRESTAZIONI A SOSTEGNO DEL REDDITO</b>	<b>5.281.499.387,99</b>	<b>97.376.330,00</b>	<b>82.883.617,99</b>	<b>5.295.992.100,00</b>	<b>5.536.881.431,82</b>	<b>240.889.331,82</b>	<b>186.906.616,32</b>	<b>0,00</b>	<b>186.906.616,32</b>	<b>5.304.860.460,98</b>	<b>5.590.952.153,41</b>	<b>286.091.692,43</b>	<b>132.835.894,73</b>
	<b>Totale Entrate - UPB 3 - PRESTAZIONI A SOSTEGNO DEL REDDITO</b>	<b>8.871.354.171,18</b>	<b>365.442.739,71</b>	<b>186.613.760,11</b>	<b>9.050.383.150,78</b>	<b>9.538.709.342,63</b>	<b>486.326.191,85</b>	<b>1.298.502.676,66</b>	<b>-22.894.461,41</b>	<b>1.275.608.215,25</b>	<b>9.047.815.590,38</b>	<b>9.381.110.670,00</b>	<b>333.295.079,62</b>	<b>1.431.206.887,88</b>

Codice Capitolo	Denominazione Capitolo	Previsioni iniziali	Variazioni		Previsioni definitive	Somme accertate		Gestione dei residui			Gestione di cassa			Totale residui al termine dell'esercizio
			in aumento	in diminuzione		Totale accertamenti	Differenze rispetto alle previsioni	Iniziali	Variazioni	Totali	Previsioni definitive	Riscossioni	Differenze rispetto alle previsioni	
<b>UPB 4 - RISORSE UMANE</b>														
<b>4.1 - TITOLO I - ENTRATE CORRENTI</b>														
<b>4.1.1 - ENTRATE CONTRIBUTIVE</b>														
<b>4.1.1.01 - ALIQUOTE CONTRIBUTIVE A CARICO DEI DATORI DI LAVORO E/O DEGLI ISCRITTI</b>														
4E1101011	CONTRIBUTI DEL FONDO ORFANI DEL PERSONALE DELL'ISTITUTO	224.000,00	0,00	0,00	224.000,00	195.882,01	-28.117,99	0,00	0,00	0,00	224.000,00	195.882,01	-28.117,99	0,00
<b>Totale 4.1.1.01 - ALIQUOTE CONTRIBUTIVE A CARICO DEI DATORI DI LAVORO E/O DEGLI ISCRITTI</b>		<b>224.000,00</b>	<b>0,00</b>	<b>0,00</b>	<b>224.000,00</b>	<b>195.882,01</b>	<b>-28.117,99</b>	<b>0,00</b>	<b>0,00</b>	<b>0,00</b>	<b>224.000,00</b>	<b>195.882,01</b>	<b>-28.117,99</b>	<b>0,00</b>
<b>4.1.1.02 - QUOTE DI PARTECIPAZIONE DEGLI ISCRITTI ALL'ONERE DI SPECIFICHE GESTIONI</b>														
4E1102012	CONTRIBUTO DI SOLIDARIETA' SULLE PRESTAZIONI INTEGRATIVE DELL'ASSICURAZIONE GENERALE OBBLIGATORIA GIA' A CARICO DEL SOPPRESSO FONDO DI PREVIDENZA PER IL PERSONALE A RAPPORTO D'IMPIEGO - ART. 64, C. 5 DELLA LEGGE N. 144/1999	5.555.989,00	0,00	438.065,00	5.117.924,00	5.125.749,88	7.825,88	224,80	0,00	224,80	5.117.924,00	5.125.768,20	7.844,20	206,48
4E1102013	CONTRIBUTO DI SOLIDARIETA' SULLE PRESTAZIONI INTEGRATIVE DELL'ASSICURAZIONE GENERALE OBBLIGATORIA GIA' A CARICO DELLA SOPPRESSA GESTIONE SPECIALE EX ART. 75 DEL DPR N. 761/79 - ART. 64, C. 5 DELLA LEGGE N. 144/1999	1.094.127,00	62.377,00	0,00	1.156.504,00	1.156.462,67	-41,33	0,00	0,00	0,00	1.156.504,00	1.156.462,67	-41,33	0,00
4E1102018	CONTRIBUTO DI SOLIDARIETA' SU PRESTAZIONI INTEGRATIVE DELL'ASSICURAZIONE GENERALE OBBLIGATORIA DEL PERSONALE IN QUIESCENZA DELLA SOPPRESSA SPORTASS - ART. 64, COMMA 5, DELLA LEGGE N. 144/1999	2.747,41	0,00	0,00	2.747,41	2.431,13	-316,28	0,00	0,00	0,00	2.747,41	2.431,13	-316,28	0,00
<b>Totale 4.1.1.02 - QUOTE DI PARTECIPAZIONE DEGLI ISCRITTI ALL'ONERE DI SPECIFICHE GESTIONI</b>		<b>6.652.863,41</b>	<b>62.377,00</b>	<b>438.065,00</b>	<b>6.277.175,41</b>	<b>6.284.643,68</b>	<b>7.468,27</b>	<b>224,80</b>	<b>0,00</b>	<b>224,80</b>	<b>6.277.175,41</b>	<b>6.284.662,00</b>	<b>7.486,69</b>	<b>206,48</b>
<b>4.1.2 - ENTRATE DERIVANTI DA TRASFERIMENTI CORRENTI</b>														
<b>4.1.2.06 - TRASFERIMENTI DA PARTE DI ALTRI ENTI DEL SETTORE PUBBLICO</b>														
4E1206011	VALORI TRASFERITI AL FONDO PREVIDENZA PERSONALE A RAPPORTO D'IMPIEGO DA PARTE DI ALTRI FONDI DI PREVIDENZA PER COPERTURA DI PERIODI ASSICURATIVI	0,00	0,00	0,00	0,00	0,00	0,00	17.559.534,57	0,00	17.559.534,57	0,00	0,00	0,00	17.559.534,57
4E1206016	QUOTA DI INDENNITA' BUONUSCITA' E TRATTAMENTO FINE RAPPORTO MATURATA DAL PERSONALE DI ALTRI ENTI TRASFERITO ALL'ISTITUTO	3.693.934,31	0,00	0,00	3.693.934,31	1.598.967,06	-2.094.967,25	0,00	0,00	0,00	3.693.934,31	1.598.967,06	-2.094.967,25	0,00
<b>Totale 4.1.2.06 - TRASFERIMENTI DA PARTE DI ALTRI ENTI DEL SETTORE PUBBLICO</b>		<b>3.693.934,31</b>	<b>0,00</b>	<b>0,00</b>	<b>3.693.934,31</b>	<b>1.598.967,06</b>	<b>-2.094.967,25</b>	<b>17.559.534,57</b>	<b>0,00</b>	<b>17.559.534,57</b>	<b>3.693.934,31</b>	<b>1.598.967,06</b>	<b>-2.094.967,25</b>	<b>17.559.534,57</b>



Rendiconto Finanziario Gestionale 2014 - Parte I Entrate

Codice Capito	Denominazione Capito	Previsioni iniziali	Variazioni		Previsioni definitive	Somme accertate		Gestione dei residui			Gestione di cassa			Totale residui al termine dell'esercizio
			in aumento	in diminuzione		Totale accertamenti	Differenze rispetto alle previsioni	Iniziali	Variazioni	Totali	Previsioni definitive	Riscossioni	Differenze rispetto alle previsioni	
<b>4.1.3 - ALTRE ENTRATE</b>														
<b>4.1.3.07 - ENTRATE DERIVANTI DALLA VENDITA DI BENI E DALLA PRESTAZIONE DI SERVIZI</b>														
4E1307008	PROVENTI DERIVANTI DA ATTIVITA' LIBERO PROFESSIONALE SVOLTA DA MEDICI DIPENDENTI AI SENSI DELL'ART. 87 DEL DPR N. 270/1987	123.000,00	0,00	0,00	123.000,00	7.394,01	-115.605,99	14.198,45	0,00	14.198,45	123.000,00	7.870,97	-115.129,03	13.721,49
4E1307011	PROVENTI DERIVANTI DALL'ATTIVITA' DI ISTRUTTORIA PER CONTO DELLO STATO DELLE DOMANDE PER INDENNIZZI AI CITTADINI E IMPRESE OPERANTI NEI TERRITORI DELLA EX JUGOSLAVIA, GIÀ SOGGETTI ALLA SOVRANITA' ITALIANA, DI CUI ALLA LEGGE N. 137/2001, ART. 3, COMMA 22 E 23, LEGGE N. 350/2003	0,00	0,00	0,00	0,00	0,00	0,00	309.219,95	0,00	309.219,95	0,00	0,00	0,00	309.219,95
4E1307012	PROVENTI DERIVANTI DALL'ATTIVITA' DI FORMAZIONE RICHIESTA PER IL PROPRIO PERSONALE DA ALTRE ORGANIZZAZIONI PUBBLICHE E PRIVATE	1.000,00	0,00	0,00	1.000,00	3.336,80	2.336,80	0,00	0,00	0,00	1.000,00	630,88	-369,12	2.705,92
4E1307018	RETTE DI ASILO NIDO PER I FIGLI DEI DIPENDENTI E DEGLI UTENTI ESTERNI	133.000,00	0,00	0,00	133.000,00	0,00	-133.000,00	0,00	0,00	0,00	133.000,00	0,00	-133.000,00	0,00
	<b>Totale 4.1.3.07 - ENTRATE DERIVANTI DALLA VENDITA DI BENI E DALLA PRESTAZIONE DI SERVIZI</b>	<b>257.000,00</b>	<b>0,00</b>	<b>0,00</b>	<b>257.000,00</b>	<b>10.730,81</b>	<b>-246.269,19</b>	<b>323.418,40</b>	<b>0,00</b>	<b>323.418,40</b>	<b>257.000,00</b>	<b>8.501,85</b>	<b>-248.498,15</b>	<b>325.647,36</b>
<b>4.1.3.08 - REDDITI E PROVENTI PATRIMONIALI</b>														
4E1308006	INTERESSI SU PRESTITI CONCESSI AL PERSONALE DIPENDENTE AI SENSI DELL'ART. 59, DPR N. 509/1979	6.878.527,96	0,00	0,00	6.878.527,96	4.989.269,90	-1.889.258,06	196,55	0,00	196,55	6.878.527,96	4.989.269,90	-1.889.258,06	196,55
4E1308007	INTERESSI SU MUTUI IPOTECARI CONCESSI A DIPENDENTI ISCRITTI AL FONDO DI PREVIDENZA DEL PERSONALE A RAPPORTO D'IMPIEGO	120.000,00	0,00	0,00	120.000,00	91.063,13	-28.936,87	2.402,54	0,00	2.402,54	120.000,00	90.252,92	-29.747,08	3.212,75
4E1308008	INTERESSI SU MUTUI EDILIZI CONCESSI AL PERSONALE DIPENDENTE AI SENSI ART. 59 DEL DPR N. 509/1979	24.284.285,14	0,00	0,00	24.284.285,14	21.617.959,61	-2.666.325,53	487.121,45	0,00	487.121,45	24.284.285,14	21.626.302,99	-2.657.982,15	478.778,07
	<b>Totale 4.1.3.08 - REDDITI E PROVENTI PATRIMONIALI</b>	<b>31.282.813,10</b>	<b>0,00</b>	<b>0,00</b>	<b>31.282.813,10</b>	<b>26.698.292,64</b>	<b>-4.584.520,46</b>	<b>489.720,54</b>	<b>0,00</b>	<b>489.720,54</b>	<b>31.282.813,10</b>	<b>26.705.825,81</b>	<b>-4.576.987,29</b>	<b>482.187,37</b>
<b>4.1.3.09 - POSTE CORRETTIVE E COMPENSATIVE DI SPESE CORRENTI</b>														
4E1309002	RECUPERI E RIMBORSI DI SPESE AL PERSONALE	16.279.217,55	0,00	0,00	16.279.217,55	9.827.065,64	-6.452.151,91	8.300.944,04	0,00	8.300.944,04	16.279.217,55	9.827.065,64	-6.452.151,91	8.300.944,04
4E1309004	RECUPERO DI SPESE LEGALI RELATIVE AL PERSONALE DELL'ISTITUTO	0,00	0,00	0,00	0,00	0,00	0,00	4.923,07	0,00	4.923,07	0,00	0,00	0,00	4.923,07
4E1309015	RECUPERO DI PRESTAZIONI DEL FONDO DI PREVIDENZA PER IL PERSONALE A RAPPORTO D'IMPIEGO	10.372.541,09	0,00	410.381,42	9.962.159,67	5.296.134,36	-4.666.025,31	3.913.719,83	-490.872,23	3.422.847,60	9.962.159,67	4.868.777,40	-5.093.382,27	3.850.204,56
4E1309018	RECUPERO SPESE PER SERVIZIO MENSA PER IL PERSONALE	0,00	0,00	0,00	0,00	27.250,86	27.250,86	0,00	0,00	0,00	0,00	27.250,86	27.250,86	0,00
4E1309020	RECUPERO DI SPESE PER L'EROGAZIONE DI BUONI PASTO AL PERSONALE DIPENDENTE	8.100.000,00	0,00	0,00	8.100.000,00	0,00	-8.100.000,00	3,58	0,00	3,58	8.100.000,00	0,00	-8.100.000,00	3,58
	<b>Totale 4.1.3.09 - POSTE CORRETTIVE E COMPENSATIVE DI SPESE CORRENTI</b>	<b>34.751.758,64</b>	<b>0,00</b>	<b>410.381,42</b>	<b>34.341.377,22</b>	<b>15.150.450,86</b>	<b>-19.190.926,36</b>	<b>12.219.590,52</b>	<b>-490.872,23</b>	<b>11.728.718,29</b>	<b>34.341.377,22</b>	<b>14.723.093,90</b>	<b>-19.618.283,32</b>	<b>12.156.075,25</b>
<b>4.1.3.10 - ENTRATE NON CLASSIFICABILI IN ALTRE VOCI</b>														
4E1310001	ONORARI AVVOCATO, COMPETENZE PROCURATORE E COMPETENZE GIUDIZIALMENTE RISCOSE DI PERTINENZA DEL PERSONALE APPARTENENTE AL RUOLO PROFESSIONALE	10.720.800,00	0,00	0,00	10.720.800,00	8.672.776,19	-2.048.023,81	9.101,61	0,00	9.101,61	10.720.800,00	8.672.996,84	-2.047.803,16	8.880,96
4E1310011	ONORARI DI AVVOCATO, COMPETENZE DI PROCURATORE E COMPETENZE GIUDIZIALMENTE RISCOSE DI PERTINENZA FONDO ORFANI DEL PERSONALE DI ISTITUTO	1.000.000,00	0,00	0,00	1.000.000,00	913.003,95	-86.996,05	0,00	0,00	0,00	1.000.000,00	913.003,95	-86.996,05	0,00
4E1310013	COMPENSI DOVUTI DA TERZI PER INCARICHI CONFERITI AL PERSONALE DIRIGENTE	100.000,00	0,00	0,00	100.000,00	96.454,63	-3.545,37	0,00	0,00	0,00	100.000,00	96.454,63	-3.545,37	0,00
4E1310016	RIVALSA VERSO LE AMMINISTRAZIONI LOCALI PER QUOTE DI TRATTAMENTO DI QUIESCENZA E DI TFR RELATIVE AL PERSONALE DIPENDENTE CHE RICOPRE CARICHE ELETTIVE	9.518,32	0,00	0,00	9.518,32	23.695,30	14.176,98	657,04	0,00	657,04	9.518,32	23.695,30	14.176,98	657,04
4E1310097	RECUPERO COMPENSI PERCEPITI DAL PERSONALE NON DIRIGENTE IN VIOLAZIONE DEL DIVIETO DI IMPIEGHI ED INCARICHI EX ART. 53, C. 7, DEL D.LVO 165/2001	0,00	0,00	0,00	0,00	0,00	0,00	151.409,08	0,00	151.409,08	0,00	0,00	0,00	151.409,08
4E1310098	RISARCIMENTO PER DANNO ERARIALE	0,00	0,00	0,00	0,00	576.963,10	576.963,10	6.508.071,69	0,00	6.508.071,69	0,00	546.040,35	546.040,35	6.538.994,44
	<b>Totale 4.1.3.10 - ENTRATE NON CLASSIFICABILI IN ALTRE VOCI</b>	<b>11.830.318,32</b>	<b>0,00</b>	<b>0,00</b>	<b>11.830.318,32</b>	<b>10.282.893,17</b>	<b>-1.547.425,15</b>	<b>6.669.239,42</b>	<b>0,00</b>	<b>6.669.239,42</b>	<b>11.830.318,32</b>	<b>10.252.191,07</b>	<b>-1.578.127,25</b>	<b>6.699.941,52</b>
	<b>TOTALE ENTRATE CORRENTI RISORSE UMANE</b>	<b>88.692.687,78</b>	<b>62.377,00</b>	<b>848.446,42</b>	<b>87.906.618,36</b>	<b>60.221.860,23</b>	<b>-27.684.758,13</b>	<b>37.261.728,25</b>	<b>-490.872,23</b>	<b>36.770.856,02</b>	<b>87.906.618,36</b>	<b>59.769.123,70</b>	<b>-28.137.494,66</b>	<b>37.223.592,55</b>

Rendiconto Finanziario Gestionale 2014 - Parte I Entrate

Codice Capitolo	Denominazione Capitolo	Previsioni iniziali	Variazioni		Previsioni definitive	Somme accertate		Gestione dei residui			Gestione di cassa			Totale residui al termine dell'esercizio
			in aumento	in diminuzione		Totale accertamenti	Differenze rispetto alle previsioni	Iniziali	Variazioni	Totali	Previsioni definitive	Riscossioni	Differenze rispetto alle previsioni	
<b>4.2 - TITOLO II - ENTRATE IN CONTO CAPITALE</b>														
<b>4.2.1 - ENTRATE PER ALIENAZIONE DI BENI PATRIMONIALI E RISCOSSIONE DI CREDITI</b>														
<b>4.2.1.14 - RISCOSSIONE DEI CREDITI</b>														
4E2114005	RISCOSSIONE PRESTITI (QUOTA CAPITALE) CONCESSI AL PERSONALE DIPENDENTE AI SENSI DELL'ART. 59 DEL DPR N. 509/1979	129.994.870,90	3.069.755,36	0,00	133.064.626,26	152.042.873,39	18.978.247,13	122.848,11	0,00	122.848,11	133.064.626,26	152.042.873,39	18.978.247,13	122.848,11
4E2114006	RISCOSSIONE DI MUTUI IPOTECARI (QUOTA CAPITALE) CONCESSI AI DIPENDENTI ISCRITTI AL FONDO DI PREVIDENZA DEL PERSONALE A RAPPORTO D'IMPIEGO	400.000,00	0,00	0,00	400.000,00	362.351,82	-37.648,18	3.969,66	0,00	3.969,66	400.000,00	361.106,68	-38.893,32	5.214,80
4E2114007	RISCOSSIONE MUTUI EDILIZI (Q. CAPITALE) CONCESSI AL PERSONALE DIPENDENTE AI SENSI DELL'ART. 59 DEL DPR N. 509/1979	46.246.057,96	0,00	909.801,05	45.336.256,91	53.286.821,61	7.950.564,70	1.045.403,71	0,00	1.045.403,71	45.336.256,91	53.323.104,87	7.986.847,96	1.009.120,45
<b>Totale 4.2.1.14 - RISCOSSIONE DEI CREDITI</b>		<b>176.640.928,86</b>	<b>3.069.755,36</b>	<b>909.801,05</b>	<b>178.800.883,17</b>	<b>205.692.046,82</b>	<b>26.891.163,65</b>	<b>1.172.221,48</b>	<b>0,00</b>	<b>1.172.221,48</b>	<b>178.800.883,17</b>	<b>205.727.084,94</b>	<b>26.926.201,77</b>	<b>1.137.183,36</b>
<b>4.2.3 - ACCENSIONE DI PRESTITI</b>														
<b>4.2.3.20 - ASSUNZIONE DI ALTRI DEBITI FINANZIARI</b>														
4E2320099	ASSUNZIONE DI DEBITI VERSO I DIPENDENTI	0,00	0,00	0,00	0,00	27.305.817,22	27.305.817,22	0,00	0,00	0,00	0,00	27.305.817,22	27.305.817,22	0,00
<b>Totale 4.2.3.20 - ASSUNZIONE DI ALTRI DEBITI FINANZIARI</b>		<b>0,00</b>	<b>0,00</b>	<b>0,00</b>	<b>0,00</b>	<b>27.305.817,22</b>	<b>27.305.817,22</b>	<b>0,00</b>	<b>0,00</b>	<b>0,00</b>	<b>0,00</b>	<b>27.305.817,22</b>	<b>27.305.817,22</b>	<b>0,00</b>
<b>TOTALE ENTRATE IN CONTO CAPITALE RISORSE UMANE</b>		<b>176.640.928,86</b>	<b>3.069.755,36</b>	<b>909.801,05</b>	<b>178.800.883,17</b>	<b>232.997.864,04</b>	<b>54.196.980,87</b>	<b>1.172.221,48</b>	<b>0,00</b>	<b>1.172.221,48</b>	<b>178.800.883,17</b>	<b>233.032.902,16</b>	<b>54.232.018,99</b>	<b>1.137.183,36</b>
<b>4.4 - TITOLO IV - PARTITE DI GIRO</b>														
<b>4.4.1 - ENTRATE AVENTI NATURA DI PARTITE DI GIRO</b>														
<b>4.4.1.22 - ENTRATE AVENTI NATURA DI PARTITE DI GIRO</b>														
4E4122002	RITENUTE PREVIDENZIALI EFFETTUATE AL PERSONALE	136.000.000,00	0,00	6.000.000,00	130.000.000,00	124.008.231,15	-5.991.768,85	0,00	0,00	0,00	130.000.000,00	124.008.231,15	-5.991.768,85	0,00
4E4122003	ALTRE RITENUTE EFFETTUATE AL PERSONALE	7.510.000,00	1.590.000,00	0,00	9.100.000,00	6.792.550,26	-2.307.449,74	0,00	0,00	0,00	9.100.000,00	6.792.550,26	-2.307.449,74	0,00
4E4122004	RITENUTE PREVIDENZIALI ENPAM EFFETTUATE AI MEDICI LIBERI PROFESSIONISTI CON INCARICO A CAPITOLATO	9.900,00	0,00	0,00	9.900,00	9.871,60	-28,40	0,00	0,00	0,00	9.900,00	9.871,60	-28,40	0,00
4E4122007	RITENUTE SU COMPENSI AI MEDICI A CAPITOLATO	250,00	0,00	0,00	250,00	234,39	-15,61	0,00	0,00	0,00	250,00	234,39	-15,61	0,00
4E4122053	QUOTE DI RETRIBUZIONI O DI EMOLUMENTI A CARICO DELL'ISTITUTO, ECCEDENTI IL LIMITE MASSIMO RETRIBUTIVO STABILITO NELL'AMBITO DEI RAPPORTI DI LAVORO CON LE PUBBLICHE AMMINISTRAZIONI - ART. 33 TER. DEL DECRETO LEGGE N. 201/2011, CONVERTITO IN LEGGE N. 214/2011	0,00	114.000,00	0,00	114.000,00	216.139,41	102.139,41	0,00	0,00	0,00	114.000,00	216.139,41	102.139,41	0,00
<b>Totale 4.4.1.22 - ENTRATE AVENTI NATURA DI PARTITE DI GIRO</b>		<b>143.520.150,00</b>	<b>1.704.000,00</b>	<b>6.000.000,00</b>	<b>139.224.150,00</b>	<b>131.027.026,81</b>	<b>-8.197.123,19</b>	<b>0,00</b>	<b>0,00</b>	<b>0,00</b>	<b>139.224.150,00</b>	<b>131.027.026,81</b>	<b>-8.197.123,19</b>	<b>0,00</b>
<b>TOTALE PARTITE DI GIRO RISORSE UMANE</b>		<b>143.520.150,00</b>	<b>1.704.000,00</b>	<b>6.000.000,00</b>	<b>139.224.150,00</b>	<b>131.027.026,81</b>	<b>-8.197.123,19</b>	<b>0,00</b>	<b>0,00</b>	<b>0,00</b>	<b>139.224.150,00</b>	<b>131.027.026,81</b>	<b>-8.197.123,19</b>	<b>0,00</b>
<b>Totale Entrate - UPB 4 - RISORSE UMANE</b>		<b>408.853.766,64</b>	<b>4.836.132,36</b>	<b>7.758.247,47</b>	<b>405.931.651,53</b>	<b>424.246.751,08</b>	<b>18.315.099,55</b>	<b>38.433.949,73</b>	<b>-490.872,23</b>	<b>37.943.077,50</b>	<b>405.931.651,53</b>	<b>423.829.052,67</b>	<b>17.897.401,14</b>	<b>38.360.775,91</b>

Rendiconto Finanziario Gestionale 2014 - Parte I Entrate

Codice Capitolo	Denominazione Capitolo	Previsioni iniziali	Variazioni		Previsioni definitive	Somme accertate		Gestione dei residui			Gestione di cassa			Totale residui al termine dell'esercizio
			in aumento	in diminuzione		Totale accertamenti	Differenze rispetto alle previsioni	Iniziali	Variazioni	Totali	Previsioni definitive	Riscossioni	Differenze rispetto alle previsioni	
<b>UPB 5 - RISORSE STRUMENTALI</b>														
<b>5.1 - TITOLO I - ENTRATE CORRENTI</b>														
<b>5.1.3 - ALTRE ENTRATE</b>														
<b>5.1.3.07 - ENTRATE DERIVANTI DALLA VENDITA DI BENI E DALLA PRESTAZIONE DI SERVIZI</b>														
5E1307002	PROVENTI VARI PER LA GESTIONE DIRETTA DELLA CASA DI RIPOSO DI CAMOGLI	80.000,00	0,00	0,00	80.000,00	101.340,35	21.340,35	0,00	0,00	0,00	80.000,00	101.340,35	21.340,35	0,00
5E1307003	PROVENTI DERIVANTI DALLA VENDITA DI PUBBLICAZIONI DELL'ISTITUTO E DA INSERZIONI PUBBLICITARIE NELLE PUBBLICAZIONI MEDESIME	2.200,00	0,00	0,00	2.200,00	42.935,90	40.735,90	0,00	0,00	0,00	2.200,00	42.935,90	40.735,90	0,00
5E1307007	RIMBORSO SPESE PER VISITE DI CONTROLLO PER CONTO DEI DATORI DI LAVORO E ENTI PREVIDENZIALI ART. 5, COMMA 12 E 13, DL N. 463/1983 CONVERTITO NELLA LEGGE N. 538/1983	0,00	0,00	0,00	0,00	15.425.559,87	15.425.559,87	20.419.425,97	-195.640,53	20.223.785,44	0,00	14.535.196,84	14.535.196,84	21.114.148,47
5E1307008	RETTE DI ASILO NIDO PER I FIGLI DEI DIPENDENTI E DEGLI UTENTI ESTERNI	0,00	0,00	0,00	0,00	524.374,76	524.374,76	0,00	0,00	0,00	0,00	524.374,76	524.374,76	0,00
5E1307009	CORRISPETTIVO PER L'ATTIVITA' DI GESTIONE E DI VENDITA DEGLI IMMOBILI CEDUTI ALLA SCIP - SOCIETA' CARTOLARIZZAZIONE IMMOBILI PUBBLICI SRL AI SENSI DELL'ART. 3 DEL DL N. 351/2001 CONVERTITO NELLA LEGGE N. 410/2001	0,00	0,00	0,00	0,00	0,00	0,00	57.959.232,09	0,00	57.959.232,09	0,00	600,00	600,00	57.958.632,09
5E1307014	PROVENTI VARI DELLA GESTIONE ASSISTENZA EX POST - HOTEL DIAMOND	200.000,00	0,00	0,00	200.000,00	129.620,00	-70.380,00	0,00	0,00	0,00	200.000,00	129.620,00	-70.380,00	0,00
	<b>Totale 5.1.3.07 - ENTRATE DERIVANTI DALLA VENDITA DI BENI E DALLA PRESTAZIONE DI SERVIZI</b>	<b>282.200,00</b>	<b>0,00</b>	<b>0,00</b>	<b>282.200,00</b>	<b>16.223.830,88</b>	<b>15.941.630,88</b>	<b>78.378.658,06</b>	<b>-195.640,53</b>	<b>78.183.017,53</b>	<b>282.200,00</b>	<b>15.334.067,85</b>	<b>15.051.867,85</b>	<b>79.072.780,56</b>
<b>5.1.3.08 - REDDITI E PROVENTI PATRIMONIALI</b>														
5E1308001	AFFITTO DI IMMOBILI	30.043.900,52	0,00	0,00	30.043.900,52	24.719.069,18	-5.324.831,34	100.651.939,94	-113.689,61	100.538.250,33	30.043.900,52	24.998.904,44	-5.044.996,08	100.258.415,07
5E1308002	INTERESSI SU TITOLI A REDDITO FISSO	0,00	0,00	0,00	0,00	0,00	0,00	714.846,88	0,00	714.846,88	0,00	0,00	0,00	714.846,88
5E1308003	DIVIDENDI E ALTRI PROVENTI SU TITOLI AZIONARI E PARTECIPAZIONI	1.747.282,35	0,00	0,00	1.747.282,35	19.586.415,52	17.839.133,17	0,00	0,00	0,00	1.747.282,35	19.586.415,52	17.839.133,17	0,00
5E1308004	INTERESSI SUI MUTUI E SULLE ANNUALITA' DI STATO	10.167.496,16	0,00	0,00	10.167.496,16	4.421,68	-10.163.074,48	251.143,07	0,00	251.143,07	10.167.496,16	39.078,65	-10.128.417,51	216.486,10
5E1308009	PROVENTI DERIVANTI DALLA GESTIONE DEL PATRIMONIO IMMOBILIARE DA REDDITO	16.957.660,85	3.632.774,95	0,00	20.590.435,80	11.681.418,57	-8.909.017,23	40.065.474,32	0,00	40.065.474,32	20.590.435,80	8.521.709,87	-12.068.725,93	43.225.183,02
5E1308010	INTERESSI ATTIVI SU STRUMENTI FINANZIARI EQUITALIA SPA	0,00	0,00	0,00	0,00	109.278,91	109.278,91	0,00	0,00	0,00	0,00	109.278,91	109.278,91	0,00
5E1308014	INTERESSI ATTIVI SU TITOLI DIVERSI	0,00	0,00	0,00	0,00	0,00	0,00	6.429.250,61	0,00	6.429.250,61	0,00	0,00	0,00	6.429.250,61
	<b>Totale 5.1.3.08 - REDDITI E PROVENTI PATRIMONIALI</b>	<b>58.916.339,88</b>	<b>3.632.774,95</b>	<b>0,00</b>	<b>62.549.114,83</b>	<b>56.100.603,86</b>	<b>-6.448.510,97</b>	<b>148.112.654,82</b>	<b>-113.689,61</b>	<b>147.998.965,21</b>	<b>62.549.114,83</b>	<b>53.255.387,39</b>	<b>-9.293.727,44</b>	<b>150.844.181,68</b>
<b>5.1.3.09 - POSTE CORRETIVE E COMPENSATIVE DI SPESE CORRENTI</b>														
5E1309003	RECUPERO DI SPESE PER ACQUISTO DI BENI DI CONSUMO E DI SERVIZI	24.011.480,76	56.192.000,00	0,00	80.203.480,76	94.174.190,90	13.970.710,14	470.794,84	-6.012,90	464.781,94	80.203.480,76	94.179.352,07	13.975.871,31	459.620,77
5E1309004	RECUPERO DI SPESE LEGALI	3.220.047,00	0,00	0,00	3.220.047,00	3.449.859,66	229.812,66	1.554.532,42	0,00	1.554.532,42	3.220.047,00	3.463.105,32	243.058,32	1.541.286,76
5E1309006	RECUPERO DI SPESE PER LA CONDUZIONE DEGLI STABILI DA REDDITO	2.064.375,37	0,00	0,00	2.064.375,37	4.124.496,60	2.060.121,23	13.701.756,84	0,00	13.701.756,84	2.064.375,37	4.305.499,06	2.241.123,69	13.520.754,38
5E1309020	RECUPERO DI SPESE PER L'EROGAZIONE DI BUONI PASTO AL PERSONALE DIPENDENTE	0,00	0,00	0,00	0,00	5.981,75	5.981,75	0,00	0,00	0,00	0,00	5.981,75	5.981,75	0,00
5E1309022	RECUPERO DEL CONTRIBUTO IN C/INTERESSI SUI MUTUI CONCESSI AI CONDUTTORI PER ACQUISTO IMMOBILI DELL'ISTITUTO ART. 6, COMMA 9, D. LGS N. 104/1996	3.265.000,00	0,00	2.190.000,00	1.075.000,00	2.327.556,64	1.252.556,64	0,00	0,00	0,00	1.075.000,00	2.327.556,64	1.252.556,64	0,00
	<b>Totale 5.1.3.09 - POSTE CORRETIVE E COMPENSATIVE DI SPESE CORRENTI</b>	<b>32.560.903,13</b>	<b>56.192.000,00</b>	<b>2.190.000,00</b>	<b>86.562.903,13</b>	<b>104.082.085,55</b>	<b>17.519.162,42</b>	<b>15.727.084,10</b>	<b>-6.012,90</b>	<b>15.721.071,20</b>	<b>86.562.903,13</b>	<b>104.281.494,84</b>	<b>17.718.591,71</b>	<b>15.521.661,91</b>

Rendiconto Finanziario Gestionale 2014 - Parte I Entrate

Codice Capito	Denominazione Capito	Previsioni iniziali	Variazioni		Previsioni definitive	Somme accertate		Gestione dei residui			Gestione di cassa			Totale residui al termine dell'esercizio
			in aumento	in diminuzione		Totale accertamenti	Differenze rispetto alle previsioni	Iniziali	Variazioni	Totali	Previsioni definitive	Riscossioni	Differenze rispetto alle previsioni	
<b>5.1.3.10 - ENTRATE NON CLASSIFICABILI IN ALTRE VOCI</b>														
5E131008	RSA VERSO GLI AFFITTUARI PER LA QUOTA A LORO CARICO DEL TRATTAMENTO DI FINE RAPPORTO MATURATA NELL'ANNO DAI PORTIERI E DAI PULITORI DEGLI STABILI DA REDDITO	0,00	0,00	0,00	0,00	0,00	0,00	160.189,07	0,00	160.189,07	0,00	0,00	0,00	160.189,07
5E1310019	CONTRIBUTO DELL'UNIONE EUROPEA AL FINANZIAMENTO DEL PROGETTO SOCIAL SECURITY ON THE MOVE	0,00	0,00	0,00	0,00	86,44	86,44	0,00	0,00	0,00	0,00	86,44	86,44	0,00
5E1310020	CONTRIBUTO DELL'UNIONE EUROPEA AL FINANZIAMENTO DEL PROGETTO IMPRO-MOBIL "IMPROVING PROCEDURES FOR COLLECTING INFORMATION ON MOBILE WORKERS"	0,00	0,00	0,00	0,00	4.531,18	4.531,18	0,00	0,00	0,00	0,00	4.531,18	4.531,18	0,00
5E1310023	CONTRIBUTO DELL'UNIONE EUROPEA AL FINANZIAMENTO DEL PROGETTO WERSA "WEALTH AT RETIREMENT AND SAVING ADEQUACY"	0,00	0,00	0,00	0,00	40.556,58	40.556,58	0,00	0,00	0,00	0,00	40.556,58	40.556,58	0,00
5E1310026	CONTRIBUTO DELL'UNIONE EUROPEA AL FINANZIAMENTO DEL PROGETTO EUROPEO IESS "IMPROVING EFFECTIVENESS IN SOCIAL SECURITY"	0,00	0,00	0,00	0,00	7.532,20	7.532,20	0,00	0,00	0,00	0,00	7.532,20	7.532,20	0,00
	<b>Totale 5.1.3.10 - ENTRATE NON CLASSIFICABILI IN ALTRE VOCI</b>	<b>0,00</b>	<b>0,00</b>	<b>0,00</b>	<b>0,00</b>	<b>52.706,40</b>	<b>52.706,40</b>	<b>160.189,07</b>	<b>0,00</b>	<b>160.189,07</b>	<b>0,00</b>	<b>52.706,40</b>	<b>52.706,40</b>	<b>160.189,07</b>
	<b>TOTALE ENTRATE CORRENTI RISORSE STRUMENTALI</b>	<b>91.759.443,01</b>	<b>59.824.774,95</b>	<b>2.190.000,00</b>	<b>149.394.217,96</b>	<b>176.459.226,69</b>	<b>27.065.008,73</b>	<b>242.378.586,08</b>	<b>-315.343,04</b>	<b>242.063.243,01</b>	<b>149.394.217,96</b>	<b>172.923.656,48</b>	<b>23.529.438,52</b>	<b>245.598.813,22</b>
<b>5.2 - TITOLO II - ENTRATE IN CONTO CAPITALE</b>														
<b>5.2.1 - ENTRATE PER ALIENAZIONE DI BENI PATRIMONIALI E RISCOSSIONE DI CREDITI</b>														
<b>5.2.1.11 - ALIENAZIONE DI IMMOBILI E DIRITTI REALI</b>														
5E2111001	ALIENAZIONE DI IMMOBILI DA REDDITO	0,00	0,00	0,00	0,00	1.916.259,88	1.916.259,88	113.260.588,77	-411.673,00	112.848.915,77	0,00	1.745.978,11	1.745.978,11	113.019.197,54
	<b>Totale 5.2.1.11 - ALIENAZIONE DI IMMOBILI E DIRITTI REALI</b>	<b>0,00</b>	<b>0,00</b>	<b>0,00</b>	<b>0,00</b>	<b>1.916.259,88</b>	<b>1.916.259,88</b>	<b>113.260.588,77</b>	<b>-411.673,00</b>	<b>112.848.915,77</b>	<b>0,00</b>	<b>1.745.978,11</b>	<b>1.745.978,11</b>	<b>113.019.197,54</b>
<b>5.2.1.13 - REALIZZO DI VALORI MOBILIARI</b>														
5E2113002	CESSIONE DI TITOLI AZIONARI E PARTECIPAZIONI	0,00	0,00	0,00	0,00	732.868,45	732.868,45	0,00	0,00	0,00	0,00	732.868,45	732.868,45	0,00
	<b>Totale 5.2.1.13 - REALIZZO DI VALORI MOBILIARI</b>	<b>0,00</b>	<b>0,00</b>	<b>0,00</b>	<b>0,00</b>	<b>732.868,45</b>	<b>732.868,45</b>	<b>0,00</b>	<b>0,00</b>	<b>0,00</b>	<b>0,00</b>	<b>732.868,45</b>	<b>732.868,45</b>	<b>0,00</b>
<b>5.2.1.14 - RISCOSSIONE DEI CREDITI</b>														
5E2114002	RISCOSSIONE DI MUTUI	150.000,00	256.078,83	0,00	406.078,83	175.629,60	-230.449,23	1.217.878,89	0,00	1.217.878,89	509.041,40	325.393,27	-183.648,13	1.068.115,22
	<b>Totale 5.2.1.14 - RISCOSSIONE DEI CREDITI</b>	<b>150.000,00</b>	<b>256.078,83</b>	<b>0,00</b>	<b>406.078,83</b>	<b>175.629,60</b>	<b>-230.449,23</b>	<b>1.217.878,89</b>	<b>0,00</b>	<b>1.217.878,89</b>	<b>509.041,40</b>	<b>325.393,27</b>	<b>-183.648,13</b>	<b>1.068.115,22</b>
	<b>TOTALE ENTRATE IN CONTO CAPITALE RISORSE STRUMENTALI</b>	<b>150.000,00</b>	<b>256.078,83</b>	<b>0,00</b>	<b>406.078,83</b>	<b>2.824.757,93</b>	<b>2.418.679,10</b>	<b>114.478.467,66</b>	<b>-411.673,00</b>	<b>114.066.794,66</b>	<b>509.041,40</b>	<b>2.804.239,83</b>	<b>2.295.198,43</b>	<b>114.087.312,76</b>
<b>5.4 - TITOLO IV - PARTITE DI GIRO</b>														
<b>5.4.1 - ENTRATE AVENTI NATURA DI PARTITE DI GIRO</b>														
<b>5.4.1.22 - ENTRATE AVENTI NATURA DI PARTITE DI GIRO</b>														
5E4122054	RIMESSE DELL'UNIONE EUROPEA DA RIVERSARE AGLI ENTI PARTECIPANTI AL PROGETTO IMPRO-MOBIL "IMPROVING PROCEDURES FOR COLLECTING INFORMATION ON MOBILE WORKERS"	0,00	51.000,00	0,00	51.000,00	50.478,34	-521,66	0,00	0,00	0,00	51.000,00	50.478,34	-521,66	0,00
5E4122058	RIMESSE DELL'UNIONE EUROPEA DA RIVERSARE AGLI ENTI PARTECIPANTI AL PROGETTO WERSA "WEALTH AT RETIREMENT AND SAVING ADEQUACY"	0,00	0,00	0,00	0,00	156.221,07	156.221,07	0,00	0,00	0,00	0,00	156.221,07	156.221,07	0,00
	<b>Totale 5.4.1.22 - ENTRATE AVENTI NATURA DI PARTITE DI GIRO</b>	<b>0,00</b>	<b>51.000,00</b>	<b>0,00</b>	<b>51.000,00</b>	<b>206.699,41</b>	<b>155.699,41</b>	<b>0,00</b>	<b>0,00</b>	<b>0,00</b>	<b>51.000,00</b>	<b>206.699,41</b>	<b>155.699,41</b>	<b>0,00</b>
	<b>TOTALE PARTITE DI GIRO RISORSE STRUMENTALI</b>	<b>0,00</b>	<b>51.000,00</b>	<b>0,00</b>	<b>51.000,00</b>	<b>206.699,41</b>	<b>155.699,41</b>	<b>0,00</b>	<b>0,00</b>	<b>0,00</b>	<b>51.000,00</b>	<b>206.699,41</b>	<b>155.699,41</b>	<b>0,00</b>
	<b>Totale Entrate - UPB 5 - RISORSE STRUMENTALI</b>	<b>91.909.443,01</b>	<b>60.131.853,78</b>	<b>2.190.000,00</b>	<b>149.851.296,79</b>	<b>179.490.684,03</b>	<b>29.639.387,24</b>	<b>356.857.053,71</b>	<b>-727.016,04</b>	<b>356.130.037,67</b>	<b>149.954.259,36</b>	<b>175.934.695,72</b>	<b>25.980.336,36</b>	<b>359.686.125,98</b>

Codice Capito	Denominazione Capito	Previsioni iniziali	Variazioni		Previsioni definitive	Somme accertate		Gestione dei residui			Gestione di cassa			Totale residui al termine dell'esercizio
			in aumento	in diminuzione		Totale accertamenti	Differenze rispetto alle previsioni	Iniziali	Variazioni	Totali	Previsioni definitive	Riscossioni	Differenze rispetto alle previsioni	
<b>UPB 8 - ALTRE STRUTTURE DI DIREZIONE GENERALE</b>														
<b>8.1 - TITOLO I - ENTRATE CORRENTI</b>														
<b>8.1.2 - ENTRATE DERIVANTI DA TRASFERIMENTI CORRENTI</b>														
<b>8.1.2.03 - TRASFERIMENTI DA PARTE DELLO STATO</b>														
8E1203001	CONTRIBUTO DELLO STATO A COPERTURA DI ONERI PENSIONISTICI CIA A CARICO DEL SOPPRESSO FONDO SOCIALE DI CUI ALL'ART. 1, LEGGE N. 1531/969 E DI ONERI PER ASSEGNI SOCIALI DI CUI ALL'ART. 3, COMMA 6, LEGGE N. 335/1995	3.393.367.808,00	0,00	0,00	3.393.367.808,00	3.917.366.924,65	523.999.116,65	0,00	0,00	0,00	3.393.367.808,00	3.393.367.808,00	0,00	523.999.116,65
8E1203002	CONTRIBUTO DELLO STATO PER LA COPERTURA DI ONERI PENSIONISTICI DEL FONDO DI PREVIDENZA DEL CLERO SECOLARE E DEI MINISTRI DI CULTO NON CATTOLICI - ART. 21, COMMA 2, DELLA LEGGE N. 303/1973	8.718.296,00	0,00	7.594,00	8.710.702,00	9.592.313,06	881.611,06	0,00	0,00	0,00	8.710.702,00	9.592.313,06	881.611,06	0,00
8E1203003	CONTRIBUTO DELLO STATO A COPERTURA DI MAGGIORI ONERI DERIVANTI DA CONFERMA MIGLIORAMENTI PENSIONISTICI ART. 11, DL N. 791/1981 CONV. IN L. 54/1982	659.177.100,00	0,00	8.902.226,00	650.274.874,00	619.356.480,00	-30.918.394,00	0,00	0,00	0,00	650.274.874,00	619.356.480,00	-30.918.394,00	0,00
8E1203004	RIMBORSO DELLO STATO PER PROVVIDENZE A FAVORE DEI CITTADINI ITALIANI RIMPATRIATI DALLA LIBIA ART. 23 BIS LEGGE N. 486/1972	571.485,00	0,00	64.886,00	506.599,00	628.275,89	121.676,89	9.600.714,14	0,00	9.600.714,14	950.000,00	0,00	-950.000,00	10.228.990,03
8E1203005	CONTRIBUTI DELLO STATO A COPERTURA DEGLI ONERI DERIVANTI DAL CUMULO TRA PENSIONI E REDDITI DA LAVORO PER LE PENSIONI DI VECCHIAIA E PER LE PENSIONI CON ANZIANITA' CONTRIBUTIVA PARI O SUPERIORE A 40 ANNI - ART. 77 DELLA LEGGE N. 448/1998 E ART. 72 DELLA LEGGE N. 388/2000	132.491.582,00	0,00	0,00	132.491.582,00	132.492.339,00	757,00	0,00	0,00	0,00	132.491.582,00	74.942.217,40	-57.549.364,60	57.550.121,60
8E1203006	CONTRIBUTO DELLO STATO A COPERTURA DEGLI ONERI PENSIONISTICI DI CUI ALL'ART. 37, COMMA 3, LETT. C), DELLA LEGGE N. 88/1989, ALL'ART. 59, COMMA 34, DELLA LEGGE N. 449/1997 E ALL'ART. 2, COMMA 4, DELLA LEGGE N. 183/2011	26.905.337.330,00	0,00	265.037.330,00	26.640.300.000,00	26.640.300.000,00	0,00	0,00	0,00	0,00	26.640.300.000,00	26.640.300.000,00	0,00	0,00
8E1203007	CONTRIBUTO DELLO STATO PER LA COPERTURA DEGLI ONERI PER PRESTAZIONI PENSIONISTICHE EROGATE IN REGIME DI CONVENZIONE CON IL VENEZUELA	20.584.927,00	107.009,00	0,00	20.691.936,00	19.089.899,00	-1.602.037,00	0,00	0,00	0,00	20.691.936,00	19.089.899,00	-1.602.037,00	0,00
8E1203008	CONTRIBUTO DELLO STATO PER LA COPERTURA DEGLI ONERI PER PRESTAZIONI PENSIONISTICHE EROGATE IN REGIME DI CONVENZIONE CON LA REPUBBLICA DI SAN MARINO	232.406,00	0,00	0,00	232.406,00	232.406,00	0,00	232.406,00	0,00	232.406,00	232.406,00	232.406,00	0,00	232.406,00
8E1203009	CONTRIBUTO DELLO STATO A COPERTURA DEGLI ONERI PER PRESTAZIONI PENSIONISTICHE EROGATE IN REGIME DI CONVENZIONE CON L'AUSTRALIA	2.187.220,00	0,00	14.537,00	2.172.683,00	2.154.292,00	-18.391,00	2.163.292,00	0,00	2.163.292,00	2.163.292,00	2.163.292,00	0,00	2.154.292,00
8E1203010	CONTRIBUTO DELLO STATO A COPERTURA DEGLI ONERI PER PRESTAZIONI PENSIONISTICHE EROGATE IN REGIME DI CONVENZIONE CON LA SANTA SEDE	0,00	0,00	0,00	0,00	316.182,00	316.182,00	0,00	0,00	0,00	0,00	316.182,00	316.182,00	0,00
8E1203012	CONTRIBUTO DELLO STATO A COPERTURA DELLE SPESE DI FUNZIONAMENTO CONNESSE CON ONERI PENSIONISTICI	176.170.809,46	0,00	3.948.021,65	172.222.787,81	132.372.969,70	-39.849.818,11	0,00	0,00	0,00	172.222.787,81	132.372.969,70	-39.849.818,11	0,00
8E1203013	CONTRIBUTO DELLO STATO A COPERTURA DI ONERI DERIVANTI DA TRATTAMENTI PENSIONISTICI A FAVORE DELLE OSTETRICHE - ART. 5, COMMA 1, DELLA LEGGE N. 249/1990	2.541.060,00	0,00	1.120,00	2.539.940,00	3.103.982,92	564.042,92	0,00	0,00	0,00	2.539.940,00	3.103.982,92	564.042,92	0,00
8E1203014	CONTRIBUTO DELLO STATO PER LA COPERTURA DEI MIGLIORAMENTI PENSIONISTICI DI CUI AGLI ARTT. 1, 2 E 2 BIS DEL D.L. N. 409/1990 CONVERTITO NELLA LEGGE N. 59/1991	865.581.985,00	96.763.850,62	0,00	962.345.835,62	176.324.493,96	-786.021.341,66	829.869.460,62	0,00	829.869.460,62	865.581.985,00	691.343.558,02	-174.238.426,98	314.850.396,56
8E1203016	CONTRIBUTO DELLO STATO PER LA COPERTURA DEI MIGLIORAMENTI DELLE PENSIONI SUPERIORI AL TRATTAMENTO MINIMO DI CUI ALL'ART. 3, COMMA 1, DELLA LEGGE N. 544/1988	335.696.984,00	0,00	0,00	335.696.984,00	335.696.984,00	0,00	0,00	0,00	0,00	335.696.984,00	335.696.984,00	0,00	0,00
8E1203017	CONTRIBUTO DELLO STATO A COPERTURA DEGLI ONERI PER PENSIONI EROGATE DALLA GESTIONE SPECIALE DEI COLTIVATORI DIRETTI, MEZZADRI E COLONI E DELLE RELATIVE SPESE DI AMMINISTRAZIONE DI CUI ALL'ART. 37, COMMA 6, DELLA LEGGE N. 88/1989	2.129.030.000,00	0,00	0,00	2.129.030.000,00	2.129.030.000,00	0,00	0,00	0,00	0,00	2.129.030.000,00	2.129.030.000,00	0,00	0,00

Codice Capito	Denominazione Capito	Previsioni iniziali	Variazioni		Previsioni definitive	Somme accertate		Gestione dei residui			Gestione di cassa			Totale residui al termine dell'esercizio
			in aumento	in diminuzione		Totale accertamenti	Differenze rispetto alle previsioni	Iniziali	Variazioni	Totali	Previsioni definitive	Riscossioni	Differenze rispetto alle previsioni	
8E1203018	CONTRIBUTO DELLO STATO A COPERTURA DEGLI ONERI PENSIONISTICI DERIVANTI DAL RICONOSCIMENTO DEI BENEFICI PREVIDENZIALI (ART. 13, COMMA 8, LEGGE N. 257/1992) A FAVORE DEI LAVORATORI ESPOSTI ALL'AMIANTO AI SENSI DELL'ART. 3, COMMA 132, E DELL'ART. 4, COMMA 246, DELLA LEGGE N. 350/2003	285.000.000,00	0,00	0,00	285.000.000,00	100.000.000,00	-185.000.000,00	0,00	0,00	0,00	285.000.000,00	100.000.000,00	-185.000.000,00	0,00
8E1203019	CONTRIBUTO DELLO STATO A COPERTURA DEGLI ONERI PENSIONISTICI DERIVANTI DALLA ESTENSIONE DEI BENEFICI PREVIDENZIALI PREVISTI PER I LAVORATORI DELL'AMIANTO (ART. 13, COMMA 8, LEGGE N. 257/1992) E AI LAVORATORI ESPOSTI AL RISCHIO CHIMICO DA CLORO, NITRO E AMMINE AI SENSI DELL'ART. 3, COMMA 133, DELLA LEGGE N. 350/2003	1.006.000,00	0,00	0,00	1.006.000,00	2.758.969,00	1.752.969,00	0,00	0,00	0,00	1.006.000,00	2.758.969,00	1.752.969,00	0,00
8E1203020	RIMBORSO DA PARTE DELLO STATO DEL DISAVANZO DI GESTIONE DELLA GESTIONE SPECIALE PER I TRATTAMENTI PENSIONISTICI GIÀ EROGATI DAL SOPPRESSO FONDO PREVIDENZIALE E ASSISTENZIALE DEGLI SPEDIZIONIERI DOGANALI - ART. 3, COMMA 3, DELLA LEGGE N. 230/1997	31.649.157,77	37.846,34	0,00	31.687.004,11	30.069.668,16	-1.617.335,95	27.554.676,78	0,00	27.554.676,78	30.706.981,72	33.000.000,00	2.293.018,28	24.624.344,94
8E1203021	CONTRIBUTO DELLO STATO A COPERTURA DEGLI ONERI DERIVANTI DALLA PEREQUAZIONE AUTOMATICA DELLE PENSIONI E DALLE MODIFICHE DEI REQUISITI REDDITUALI PER L'INTEGRAZIONE AL TRATTAMENTO MINIMO AI SENSI DELL'ART. 11, C. 5 E 38 DELLA LEGGE N. 537/1993	226.760.563,00	0,00	1.093.109,74	225.667.453,26	226.478.118,12	810.664,86	0,00	0,00	0,00	225.667.453,26	183.100.602,00	-42.566.851,26	43.377.516,12
8E1203022	CONTRIBUTO DELLO STATO A COPERTURA DEGLI ONERI PENSIONISTICI DERIVANTI DALLA PEREQUAZIONE AUTOMATICA E DALLA RIVALUTAZIONE DEI CONTRIBUTI NELL'ASSICURAZIONE FACOLTATIVA E NELLA MUTUALITA' PENSIONI DI CUI ALL'ART. 69, COMMI 1, 2 E 5, DELLA LEGGE N. 388/2000	550.508.758,00	23.968.780,00	0,00	574.477.538,00	574.359.475,00	-118.063,00	317.538.670,15	0,00	317.538.670,15	412.925.342,00	412.925.342,00	0,00	478.972.803,15
8E1203024	CONTRIBUTO DELLO STATO A COPERTURA DEGLI ONERI DERIVANTI DAI BENEFICI PENSIONISTICI A FAVORE DEI SORDOMUTI E DEGLI INVALIDI CON INVALIDITA' SUPERIORE AL 74 PER CENTO DI CUI ALL'ART. 38, COMMA 3, DELLA LEGGE N. 388/2000	18.000.000,00	75.665.900,00	0,00	93.665.900,00	78.881.415,61	-14.784.484,39	92.849.217,12	0,00	92.849.217,12	92.849.217,12	0,00	-92.849.217,12	171.730.632,73
8E1203025	CONTRIBUTO DELLO STATO A COPERTURA DEGLI ONERI PER L'INTEGRAZIONE PARZIALE AL TRATTAMENTO MINIMO IN DEROGA ALL'ART. 4, COMMA 1, DEL D.LGS. N. 503/1992 - ART. 1, COMMA 6, DELLA LEGGE N. 388/2000	8.184.384,00	0,00	0,00	8.184.384,00	8.184.384,00	0,00	0,00	0,00	0,00	8.184.384,00	8.184.384,00	0,00	0,00
8E1203029	CONTRIBUTO DELLO STATO A COPERTURA DEGLI ONERI DERIVANTI DALL'INCREMENTO DELLE MAGGIORAZIONI SOCIALI DEI TRATTAMENTI PENSIONISTICI DI CUI ALL'ART. 38 DELLA LEGGE N. 448/2001 A FAVORE DEI CITTADINI ITALIANI RESIDENTI ALL'ESTERO ART. 38, COMMA 9, DELLA LEGGE N. 289/2002	0,00	0,00	0,00	0,00	45.000.000,00	45.000.000,00	0,00	0,00	0,00	0,00	45.000.000,00	45.000.000,00	0,00
8E1203030	CONTRIBUTO DELLO STATO A COPERTURA DEGLI ONERI PENSIONISTICI DERIVANTI DALLA ESTENSIONE DELL'ART. 18, C. 8 DELLA LEGGE N. 719/2002 IN MATERIA DI BENEFICI PREVIDENZIALI PER I LAVORATORI ESPOSTI ALL'AMIANTO ART. 39, C. 3 DELLA LEGGE N. 289/2002	721.238.085,00	4.321.923,00	0,00	725.560.008,00	733.783.302,00	8.223.294,00	0,00	0,00	0,00	725.560.008,00	733.783.302,00	8.223.294,00	0,00
8E1203032	CONTRIBUTO DELLO STATO A COPERTURA DEGLI ONERI DERIVANTI DALL'INCREMENTO DELLE MAGGIORAZIONI SOCIALI DEI TRATTAMENTI PENSIONISTICI IN FAVORE DEI SOGGETTI DISAGIATI ART. 38 DELLA LEGGE N. 448/2001	615.248.221,46	167.231.179,88	0,00	782.479.401,34	942.959.734,68	160.480.333,34	0,00	0,00	0,00	782.479.401,34	942.959.734,68	160.480.333,34	0,00
8E1203033	CONTRIBUTO DELLO STATO A COPERTURA DEGLI ONERI DERIVANTI DALL'ART. N. 43, COMMA 3, DELLA LEGGE N. 448/2001 RELATIVAMENTE AI LAVORATORI DELLA PICCOLA PESCA MARITTIMA E DELLE ACQUE INTERNE DI CUI ALLA LEGGE N. 250/1958	1.032.914,00	0,00	0,00	1.032.914,00	1.032.914,00	0,00	1.032.914,00	0,00	1.032.914,00	1.032.914,00	1.032.914,00	0,00	1.032.914,00
8E1203034	CONTRIBUTO DELLO STATO A COPERTURA DEGLI ONERI RELATIVI ALLE MAGGIORAZIONI SOCIALI - ARTT. 1 E 2 DELLA LEGGE N. 544/1988 E ART. 70, COMMA 1, DELLA LEGGE N. 388/2000 DERIVANTI DALLA MODIFICA DEI REQUISITI REDDITUALI DI CUI ALL'ART. 38, COMMA 6, DELLA LEGGE N. 448/2001	895.307.908,00	0,00	66.218.463,00	829.089.445,00	760.912.170,00	-68.177.275,00	0,00	0,00	0,00	829.089.445,00	760.912.170,00	-68.177.275,00	0,00

Codice Capito	Denominazione Capito	Previsioni iniziali	Variazioni		Previsioni definitive	Somme accertate		Gestione dei residui			Gestione di cassa			Totale residui al termine dell'esercizio
			in aumento	in diminuzione		Totale accertamenti	Differenze rispetto alle previsioni	Iniziali	Variazioni	Totali	Previsioni definitive	Riscossioni	Differenze rispetto alle previsioni	
8E1203035	RIMBORSO DELLO STATO A COPERTURA DEGLI ONERI DERIVANTI DAL PENSIONAMENTO ANTICIPATO DEI LAVORATORI DIPENDENTI DALLE IMPRESE DEL GRUPPO ALITALIA - ART. 1, COMMA 5, DEL D.L. N. 546/1996 CONVERTITO NELLA LEGGE N. 640/1996	0,00	0,00	0,00	0,00	0,00	0,00	1.272.549,62	0,00	1.272.549,62	0,00	0,00	0,00	1.272.549,62
8E1203036	CONTRIBUTO DELLO STATO A COPERTURA DEGLI ONERI PENSIONISTICI DERIVANTI DALLA TOTALIZZAZIONE DEI PERIODI ASSICURATIVI AI SENSI DELL'ART. 8 DEL D.LGS. 42/2006	160.000.000,00	0,00	0,00	160.000.000,00	160.000.000,00	0,00	0,00	0,00	0,00	160.000.000,00	160.000.000,00	0,00	0,00
8E1203037	CONTRIBUTI DELLO STATO A COPERTURA DEGLI ONERI DERIVANTI DALL'EROGAZIONE DI UNA SOMMA AGGIUNTIVA AGLI ULTRAESSANTICINQUENNI DI CUI ALL'ART. 5, COMMI 1, 2, 3 E 4, DEL D.L. N. 81/2007 CONVERTITO NELLA LEGGE N. 127/2007	1.008.226.194,00	0,00	133.256.666,00	874.969.528,00	881.325.326,06	6.355.798,06	333.110.336,65	0,00	333.110.336,65	926.462.770,20	877.200.145,03	-49.262.625,17	337.235.517,68
8E1203038	CONTRIBUTI DELLO STATO A COPERTURA DEGLI ONERI DERIVANTI DALLA MODIFICA DELLA RIVALUTAZIONE AUTOMATICA DELLE PENSIONI DI CUI ALL'ART. 5, COMMA 6, DEL D.L. N. 81/2007 CONVERTITO NELLA LEGGE N. 127/2007	137.000.000,00	0,00	0,00	137.000.000,00	137.000.000,00	0,00	102.000.000,00	0,00	102.000.000,00	137.000.000,00	137.000.000,00	0,00	102.000.000,00
8E1203040	CONTRIBUTO DELLO STATO A COPERTURA DEGLI ONERI PENSIONISTICI DERIVANTI DALLA RICOSTRUZIONE DELLE POSIZIONI ASSICURATIVE RELATIVE A PERIODI DI LAVORO IN ALBANIA AI SENSI DELL'ART. 1, COMMA 1164, DELLA LEGGE N. 296/2006	858.400,00	0,00	858.400,00	0,00	0,00	0,00	0,00	0,00	0,00	0,00	0,00	0,00	0,00
8E1203041	CONTRIBUTO DELLO STATO A COPERTURA DEGLI ONERI DERIVANTI DAGLI INTERVENTI E MISURE AGEVOLATIVE IN MATERIA DI RISCATTO DEL CORSO LEGALE DI LAUREA E PER LA TOTALIZZAZIONE DEI PERIODI CONTRIBUTIVI AI FINI PENSIONISTICI - ART. 5, COMMA 9, DEL D.L. N. 81/2007 CONVERTITO NELLA LEGGE N. 127/2007	0,00	0,00	0,00	0,00	102.317.953,00	102.317.953,00	0,00	0,00	0,00	0,00	102.317.953,00	102.317.953,00	0,00
8E1203042	CONTRIBUTO DELLO STATO A COPERTURA DELL'ONERE DERIVANTE DALL'EROGAZIONE DELLE PRESTAZIONI DI INVALIDITA' CIVILE AI CITTADINI STRANIERI, TITOLARI DI CARTA DI SOGGIORNO O PERMESSO DI SOGGIORNO UE PER SOGGIORNANTI DI LUNGO PERIODO, RIFUGIATI POLITICI, BENEFICIARI DI PROTEZIONE SUSSIDIARIA, FAMILIARI DI CITTADINI COMUNITARI E CITTADINI COMUNITARI, NEI CONFRONTI DEI QUALI TROVANO APPLICAZIONE LE DISPOSIZIONI PREVISTE DALL'ART. 3, DEL D.LGS. N. 3/2007, DALL'ART. 24, DEL D.LGS. N. 30/2007 E DAL D.LGS. N. 251/2007	0,00	0,00	0,00	0,00	210.665.554,92	210.665.554,92	0,00	0,00	0,00	0,00	24.236.012,00	24.236.012,00	186.429.542,92
8E1203043	CONTRIBUTO DELLO STATO A COPERTURA DELL'ONERE DERIVANTE DALL'EROGAZIONE DEGLI ASSEgni SOCIALI AI CITTADINI STRANIERI, TITOLARI DI CARTA DI SOGGIORNO O PERMESSO DI SOGGIORNO UE PER SOGGIORNANTI DI LUNGO PERIODO, RIFUGIATI POLITICI, BENEFICIARI DI PROTEZIONE SUSSIDIARIA, FAMILIARI DI CITTADINI COMUNITARI E CITTADINI COMUNITARI, NEI CONFRONTI DEI QUALI TROVANO APPLICAZIONE LE DISPOSIZIONI PREVISTE DALL'ART. 3, DEL D.LGS. N. 3/2007, DALL'ART. 24, DEL D.LGS. N. 30/2007 E DAL D.LGS. N. 251/2007	0,00	0,00	0,00	0,00	121.989.450,24	121.989.450,24	60.215.037,36	0,00	60.215.037,36	0,00	14.871.432,00	14.871.432,00	167.333.055,60
8E1203046	CONTRIBUTO DELLO STATO A COPERTURA DEGLI ONERI PER PENSIONI DEL FONDO DI PREVIDENZA DEL PERSONALE DI VOLO DI CUI ALL'ART. 1-QUATER, COMMA 2, DEL D.L. N. 249/2004 CONVERTITO NELLA LEGGE N. 291/2004 - ART. 1-QUATER, COMMA 4, DEL D.L. N. 249/2004 CONVERTITO NELLA LEGGE N. 291/2004	0,00	0,00	0,00	0,00	0,00	0,00	36.355.924,00	0,00	36.355.924,00	0,00	28.000.000,00	28.000.000,00	8.355.924,00
8E1203048	CONTRIBUTO DELLO STATO A COPERTURA DEGLI ONERI DERIVANTI DAL PENSIONAMENTO DEL PERSONALE DEGLI ENTI LIRICI E DELLE ISTITUZIONI CONCERTISTICHE DELL'EX ENPALS AI SENSI DELL'ART. 1, COMMA 150 DELLA LEGGE DEL 30 DICEMBRE 2004, N. 311.	1.000.000,00	0,00	0,00	1.000.000,00	1.000.000,00	0,00	2.200.000,00	0,00	2.200.000,00	1.000.000,00	0,00	-1.000.000,00	3.200.000,00

Rendiconto Finanziario Gestionale 2014 - Parte I Entrate

Codice Capito	Denominazione Capito	Previsioni iniziali	Variazioni		Previsioni definitive	Somme accertate		Gestione dei residui			Gestione di cassa			Totale residui al termine dell'esercizio
			in aumento	in diminuzione		Totale accertamenti	Differenze rispetto alle previsioni	Iniziali	Variazioni	Totali	Previsioni definitive	Riscossioni	Differenze rispetto alle previsioni	
8E1203049	APPORTO DELLO STATO A FAVORE DELLA GESTIONE SEPARATA PER I TRATTAMENTI PENSIONISTICI AI DIPENDENTI DELLO STATO, NONCHE' ALLE ALTRE CATEGORIE DI PERSONALE I CUI TRATTAMENTI DI PENSIONE SONO A CARICO DEL BILANCIO DELLO STATO, DI CUI ALL'ART. 2, COMMA 5 DELLA LEGGE N. 163/2011	5.787.000.000,00	788.221.944,17	0,00	6.575.221.944,17	5.104.474.695,86	-1.470.747.248,31	1.457.670.519,46	0,00	1.457.670.519,46	5.407.000.000,00	5.405.147.986,00	-1.852.014,00	1.156.997.229,32
8E1203050	CONTRIBUTO DELLO STATO A COPERTURA DEGLI ONERI PENSIONISTICI, DERIVANTI DAL CUMULO TRA PENSIONE DI REVERSIBILITA' E RENDITA INAIL, DI CUI ALL'ART. 1, COMMA 2, DEL DECRETO LEGGE N. 346/2000, I CUI EFFETTI SONO STATI FATTI SALVI DALL'ART. 73, COMMA 1, DELLA LEGGE N. 388/2000	114.771.956,00	0,00	6.225.297,00	108.546.659,00	107.984.052,00	-562.607,00	36.136.326,50	0,00	36.136.326,50	102.776.750,00	102.776.750,00	0,00	41.343.628,50
8E1203051	CONTRIBUTO DELLO STATO A COPERTURA DEGLI ONERI DERIVANTI DAL PENSIONAMENTO ANTICIPATO DEI LAVORATORI ADDETTI A LAVORI PARTICOLARMENTE FATICOSI E PESANTI, DI CUI AL D.LGS. 21 APRILE 2011, N. 67, MODIFICATO DAL DECRETO LEGGE N. 201/2011, CONVERTITO, CON MODIFICAZIONI, DALLA LEGGE N. 214/2011	50.599.000,00	4.508.000,00	0,00	55.107.000,00	35.018.872,85	-20.088.127,15	53.361.170,82	0,00	53.361.170,82	53.361.170,82	529.894,12	-52.831.276,70	87.850.149,55
8E1203052	CONTRIBUTO DELLO STATO A COPERTURA DEGLI ONERI DERIVANTI DAGLI INTERVENTI E DALLE MISURE AGEVOLATIVE PER LA COSTITUZIONE DELLA POSIZIONE ASSICURATIVA, RELATIVA AI PERIODI MATURATI IN DIVERSI REGIMI PENSIONISTICI, AI SENSI DELL'ART. 1, COMMA 238, DELLA LEGGE N. 228/2012 (LEGGE DI STABILITA' 2013)	51.000.000,00	0,00	0,00	51.000.000,00	51.000.000,00	0,00	0,00	0,00	0,00	51.000.000,00	51.000.000,00	0,00	0,00
8E1203053	CONTRIBUTO DELLO STATO A COPERTURA DEGLI ONERI DERIVANTI DALLE MISURE LEGISLATIVE VOLTE AD AMPLIARE LA SALVAGUARDIA DEI REQUISITI DI ACCESSO AL PENSIONAMENTO PREVISTI DALL'ART. 24, DEL DECRETO LEGGE N. 201/2011, CONVERTITO, CON MODIFICAZIONI, DALLA LEGGE N. 214/2011, AI SENSI DELL'ART. 22 DEL DECRETO LEGGE N. 95/2012 E DELL'ART. 1, COMMI DA 231 A 234, DELLA LEGGE N. 228/2012 (LEGGE DI STABILITA' 2013)	475.000.000,00	275.000.000,00	0,00	750.000.000,00	208.185.946,66	-541.814.053,34	0,00	0,00	0,00	750.000.000,00	0,00	-750.000.000,00	208.185.946,66
8E1203054	CONTRIBUTO DELLO STATO A COPERTURA DEGLI ONERI PENSIONISTICI RELATIVI ALLA GESTIONE DIPENDENTI PUBBLICI, DERIVANTI DALL'ESTENSIONE DELL'ART. 18, COMMA 8, DELLA LEGGE N. 179/2002, IN MATERIA DI BENEFICI PREVIDENZIALI PER I LAVORATORI ESPOSTI ALL'AMBIANTE - ART. 39, COMMA 3 DELLA LEGGE N. 289/2002	16.159.300,00	0,00	12.141.300,00	4.018.000,00	3.190.977,86	-827.022,14	19.621.830,61	0,00	19.621.830,61	0,00	0,00	0,00	22.812.808,47
8E1203201	CONTRIBUTO DELLO STATO A COPERTURA DI TRATTAMENTI DI INTEGRAZIONE SALARIALE STRAORDINARIA LEGGI N. 1115/1968, N. 464/1972 E N. 164/1975	1.652.495.500,00	603.867.000,00	0,00	2.256.362.500,00	2.414.543.280,87	158.180.780,87	3.558.892.133,39	0,00	3.558.892.133,39	390.042.000,00	390.042.000,00	0,00	5.583.393.414,26
8E1203202	CONTRIBUTI DELLO STATO A COPERTURA DEGLI ONERI CONNESSI AI TRATTAMENTI DI INTEGRAZIONE SALARIALE STRAORDINARIA PREVISTO PER IL 1986 E SUCCESSIVI ANNI - ART. 19, C. 3, LEGGE N. 41/1986 E ART. 8, C. 2, LEGGE N. 910/1986	103.291.380,00	0,00	0,00	103.291.380,00	103.291.380,00	0,00	0,00	0,00	0,00	103.291.380,00	103.291.380,00	0,00	0,00
8E1203203	CONTRIBUTO DELLO STATO A COPERTURA DELLE SPESE DI FUNZIONAMENTO CONNESSE CON ONERI PER IL MANTENIMENTO DEL SALARIO	121.076.125,76	0,00	3.186.034,26	117.890.091,50	150.212.784,60	32.322.693,10	0,00	0,00	0,00	117.890.091,50	150.212.784,60	32.322.693,10	0,00
8E1203204	CONTRIBUTO DELLO STATO A COPERTURA DEGLI ONERI DERIVANTI DALLA PROROGA DEI TRATTAMENTI DI DISOCCUPAZIONE ORDINARIA, DI MOBILITA' E DI DISOCCUPAZIONE SPECIALE PER L'EDILIZIA DI CUI ALL'ART. 4 DEL D.L. N. 510/1996 CONVERTITO NELLA LEGGE N. 608/1996	194.745.306,00	401.158.275,00	0,00	595.903.581,00	921.738.393,60	325.834.812,60	1.322.776.653,72	0,00	1.322.776.653,72	795.384.636,23	1.392.159.342,56	596.774.706,33	852.355.704,76
8E1203205	RIMBORSO DA PARTE DELLO STATO PER RETRIBUZIONI AI VOLONTARI DEL CORPO NAZIONALE SOCCORSO ALPINO/SPELEOLOGICO DEL CLUB ALPINO ITALIANO - ART. 1, COMMA 4, DELLA LEGGE N. 162/1992	180.000,00	63.000,00	0,00	243.000,00	201.396,90	-41.603,10	311.286,73	0,00	311.286,73	129.344,00	200.527,68	71.183,68	312.155,95
8E1203207	CONTRIBUTO DELLO STATO A COPERTURA DEGLI ONERI DERIVANTI DAI TRATTAMENTI ORDINARI E SPECIALI DI DISOCCUPAZIONE DI CUI ALL'ART. 1, COMMA 1, LETT. A) E ALL'ART. 1 QUATER DEL D.L. N. 78/1998 CONVERTITO NELLA LEGGE N. 176/1998	1.549.371,00	0,00	0,00	1.549.371,00	0,00	-1.549.371,00	0,00	0,00	0,00	1.549.371,00	0,00	-1.549.371,00	0,00



Codice Capito	Denominazione Capito	Previsioni iniziali	Variazioni		Previsioni definitive	Somme accertate		Gestione dei residui			Gestione di cassa			Totale residui al termine dell'esercizio
			in aumento	in diminuzione		Totale accertamenti	Differenze rispetto alle previsioni	Iniziali	Variazioni	Totali	Previsioni definitive	Riscossioni	Differenze rispetto alle previsioni	
8E1203208	CONTRIBUTO DELLO STATO A COPERTURA DEGLI ONERI PER INTEGRAZIONE SALARIALE STRAORDINARIA E INDENNITÀ DI MOBILITÀ DI CUI ALL'ART. 2 DELLA LEGGE N. 109/1996 E ALL'ART. 4 DELLA LEGGE N. 109/1996	5.164.569,00	0,00	0,00	5.164.569,00	5.164.569,00	0,00	0,00	0,00	0,00	5.164.569,00	5.164.569,00	0,00	0,00
8E1203210	CONTRIBUTO DELLO STATO A COPERTURA DEGLI ONERI DERIVANTI DALL'AUMENTO DELL'INDENNITÀ ORDINARIA DI DISOCCUPAZIONE NON AGRICOLA CON REQUISITI NORMALI; DALL'ESTENSIONE DELLA STESSA INDENNITÀ A NOVE MESI PER I SOGGETTI CON ETÀ PARI O SUPERIORE A 50 ANNI DI CUI ALL'ART. 78, COMMA 19, DELLA LEGGE N. 388/2000 E PER ONERI PER IL MANTENIMENTO DEL SALARIO DI CUI ALL'ART. 1, COMMI 1, 9, 10, 12 E 16 DEL D.L. N. 346/2000 / CUI EFFETTI SONO STATI FATTI SALVI DALLA LEGGE N. 388/2000	283.643.309,00	0,00	0,00	283.643.309,00	283.643.309,00	0,00	0,00	0,00	0,00	283.643.309,00	283.643.309,00	0,00	0,00
8E1203212	CONTRIBUTO DELLO STATO A COPERTURA DEGLI ONERI DELL'INDENNITÀ DI MOBILITÀ DI CUI AGI ART. 3, COMMA 4, E 5, COMMI 3 E 4, DEL D.L. N. 299/1994 CONVERTITO NELLA LEGGE N. 451/1994	1.014.161.966,00	79.329.419,00	0,00	1.093.491.385,00	1.093.491.385,00	0,00	0,00	0,00	0,00	1.093.491.385,00	1.093.491.385,00	0,00	0,00
8E1203213	CONTRIBUTO DELLO STATO A FAVORE DELLA GESTIONE DEGLI INTERVENTI ASSISTENZIALI E DI SOSTEGNO ALLE GESTIONI PREVIDENZIALI PER LA INTEGRALE COPERTURA DEGLI ONERI CONNESSI CON IL MANTENIMENTO DEL SALARIO DI CUI ALL'ART. 37 DELLA LEGGE N. 88/1989	29.492.806,39	39.316.364,24	0,00	68.809.170,63	86.082.593,97	17.273.423,34	8.290.158.836,15	0,00	8.290.158.836,15	0,00	0,00	0,00	8.376.241.430,12
8E1203214	CONTRIBUTO DELLO STATO GIA A COPERTURA DEGLI ONERI PER TRATTAMENTI DI FAMIGLIA RIASSEGNATI ALLA COPERTURA DEGLI ONERI DERIVANTI DALL'INDENNITÀ DI MOBILITÀ	351.547.047,00	0,00	0,00	351.547.047,00	351.547.047,00	0,00	0,00	0,00	0,00	351.547.047,00	351.547.047,00	0,00	0,00
8E1203215	CONTRIBUTO DELLO STATO A COPERTURA DEGLI ONERI DERIVANTI DALLE INDENNITÀ CORRISPONTE AI DONATORI DI MIDOLLO OSSEO - ART. 11 DELLA LEGGE N. 52/2001	328.300,00	46.700,00	0,00	375.000,00	544.250,43	169.250,43	573.416,45	0,00	573.416,45	252.413,00	450.802,63	198.389,63	666.864,25
8E1203216	CONTRIBUTI DELLO STATO A COPERTURA DEI MAGGIORI ONERI PER INDENNITÀ DI DISOCCUPAZIONE AGRICOLA CON REQUISITI NORMALI AI SENSI DELL'ART. 1, COMMI 55 E 56, DELLA LEGGE N. 247/2007	152.000.000,00	0,00	0,00	152.000.000,00	119.728.007,68	-32.271.992,32	126.662.345,77	0,00	126.662.345,77	126.662.345,77	126.662.345,77	0,00	119.728.007,68
8E1203218	CONTRIBUTO DELLO STATO A COPERTURA DEGLI ONERI DERIVANTI DALL'ABOLIZIONE DELLA DISCIPLINA DELL'IMPORTO MASSIMO PER I TRATTAMENTI SPECIALI DI DISOCCUPAZIONE AGRICOLA DI CUI ALL'ART. 1, COMMA 15, DEL D.L. N.2/2006 CONVERTITO NELLA LEGGE N. 81/2006	70.000.000,00	0,00	0,00	70.000.000,00	70.000.000,00	0,00	70.000.000,00	0,00	70.000.000,00	70.000.000,00	70.000.000,00	0,00	70.000.000,00
8E1203222	CONTRIBUTO DELLO STATO A COPERTURA DEL MAGGIOR ONERE DERIVANTE DALL'INDENNITÀ DELL'ASSICURAZIONE SOCIALE PER L'IMPIEGO, CORRISPONTE AI LAVORATORI DIPENDENTI NON AGRICOLI, DI CUI ALL'ART. 2, COMMI DA 1 A 18 (ASPI) E COMMI DA 20 A 24 (MINIASPI), DELLA LEGGE N. 92/2012	1.843.000.000,00	588.553.506,00	0,00	2.231.553.506,00	2.591.393.450,26	359.839.944,26	0,00	0,00	0,00	2.231.553.506,00	2.591.393.450,26	359.839.944,26	0,00
8E1203223	CONTRIBUTO DELLO STATO A COPERTURA DELL'ONERE PER L'ESTENSIONE AI PARTITI E AI MOVIMENTI POLITICI E ALLE LORO RISPETTIVE ARTICOLAZIONI E SEZIONI TERRITORIALI DELLE DISPOSIZIONI IN MATERIA DI TRATTAMENTO STRAORDINARIO DI INTEGRAZIONE SALARIALE E DEI RELATIVI OBBLIGHI CONTRIBUTIVI, NONCHÉ DELLA DISCIPLINA IN MATERIA DI CONTRATTI DI SOLIDARIETÀ - ART. 16, DEL DECRETO LEGGE 28 DICEMBRE 2013, N. 148, CONVERTITO, CON MODIFICAZIONI, DALLA LEGGE 21 FEBBRAIO 2014, N. 13	0,00	0,00	0,00	0,00	12.708,52	12.708,52	0,00	0,00	0,00	0,00	0,00	0,00	12.708,52
8E1203241	CONTRIBUTO DELLO STATO A COPERTURA DEGLI ASSEGNI FAMILIARI AI COLTIVATORI DIRETTI, MEZZADRI E COLONI DI CUI ALL'ART. 2 DELLA LEGGE N. 509/1971 - ART. 14 BIS DELLA LEGGE N. 114/1974	41.316.552,00	0,00	0,00	41.316.552,00	41.316.552,00	0,00	0,00	0,00	0,00	41.316.552,00	41.316.552,00	0,00	0,00
8E1203242	CONTRIBUTO DELLO STATO A COPERTURA DELLE SPESE DI FUNZIONAMENTO CONNESSE CON ONERI PER INTERVENTI A SOSTEGNO DELLA FAMIGLIA	4.507.004,38	0,00	118.598,69	4.388.405,69	5.202.367,05	813.961,36	177.946,50	0,00	177.946,50	4.566.352,19	5.380.313,55	813.961,36	0,00

Rendiconto Finanziario Gestionale 2014 - Parte I Entrate

Codice Capito	Denominazione Capito	Previsioni iniziali	Variazioni		Previsioni definitive	Somme accertate		Gestione dei residui			Gestione di cassa			Totale residui al termine dell'esercizio
			in aumento	in diminuzione		Totale accertamenti	Differenze rispetto alle previsioni	Iniziali	Variazioni	Totali	Previsioni definitive	Riscossioni	Differenze rispetto alle previsioni	
8E1203243	CONTRIBUTO DELLO STATO A COPERTURA DI MAGGIORI ONERI DELL'ASSEGNO PER NUCLEO FAMILIARE - ART. 3, COMMA 3, LEGGE N. 550/1995 E SUCCESSIVE DISPOSIZIONI	1.704.672.241,00	0,00	0,00	1.704.672.241,00	1.704.672.241,00	0,00	0,00	0,00	0,00	1.704.672.241,00	1.704.672.241,00	0,00	0,00
8E1203244	CONTRIBUTO DELLO STATO A FAVORE DELLA GESTIONE DEGLI INTERVENTI ASSISTENZIALI E DI SOSTEGNO ALLE GESTIONI PREVIDENZIALI PER LA INTEGRALE COPERTURA DEGLI ONERI PER INTERVENTI A SOSTEGNO DELLA FAMIGLIA DI CUI ALL'ART. 37 DELLA LEGGE N. 88/1989	624.092,08	31.780,94	0,00	655.873,02	1.078.825,87	422.952,85	7.155.325,52	0,00	7.155.325,52	0,00	0,00	0,00	8.234.151,39
8E1203261	CONTRIBUTI STATO A COPERTURA DELLE PRESTAZIONI ECONOMICHE PER LA TUBERCOLOSI ART. 3, C. 14, LEGGE N. 448/1998	116.317.900,00	0,00	22.234.905,00	94.082.995,00	90.978.882,42	-3.104.112,58	251.874.613,69	0,00	251.874.613,69	30.891.095,00	30.891.095,00	0,00	311.962.401,11
8E1203262	CONTRIBUTI DELLO STATO A COPERTURA DEGLI ONERI PER PRESTAZIONI DI MATERNITÀ DI CUI ALL'ART. 49, COMMI 1 E 2, LEGGE N. 488/1999	562.754.335,00	0,00	9.045.866,00	553.708.669,00	533.737.870,53	-19.970.798,47	890.188.131,38	0,00	890.188.131,38	615.000.000,00	590.000.000,00	-25.000.000,00	833.926.001,91
8E1203263	CONTRIBUTO DELLO STATO PER LA COPERTURA DEGLI ONERI RELATIVI A PRESTAZIONI ECONOMICHE A FAVORE DEI TUBERCOLOSI - ART. 9 DELLA LEGGE N. 88/1987	0,00	19.108.905,00	0,00	19.108.905,00	19.108.905,00	0,00	0,00	0,00	0,00	19.108.905,00	19.108.905,00	0,00	0,00
8E1203264	CONTRIBUTO DELLO STATO A COPERTURA DELLE SPESE DI FUNZIONAMENTO CONNESSE CON ONERI PER PRESTAZIONI ECONOMICHE TEMPORANEE DERIVANTI DALLA RIDUZIONE DEI CORRISPONDENTI ONERI PREVIDENZIALI	23.602.924,45	0,00	621.094,58	22.981.829,87	10.203.416,95	-12.778.412,92	0,00	0,00	0,00	22.981.829,87	10.203.416,95	-12.778.412,92	0,00
8E1203265	CONTRIBUTO DELLO STATO A FAVORE DELLA GESTIONE DEGLI INTERVENTI ASSISTENZIALI E DI SOSTEGNO ALLE GESTIONI PREVIDENZIALI PER LA INTEGRALE COPERTURA DEGLI ONERI PER PRESTAZIONI ECONOMICHE DERIVANTI DALLA RIDUZIONE DI ONERI PREVIDENZIALI DI CUI ALL'ART. 37 DELLA LEGGE N. 88/1989	3.665.339,59	0,00	319.405,96	3.345.933,63	2.633.372,59	-712.561,04	9.563.883,31	0,00	9.563.883,31	0,00	0,00	0,00	12.197.255,90
8E1203281	CONTRIBUTO DELLO STATO A COPERTURA DEGLI ONERI DERIVANTI DALLA RIDUZIONE CONTRIBUTIVA A FAVORE DELLE AZIENDE E DEI LAVORATORI DEI PUBBLICI SERVIZI DI TRASPORTO ART. 1, COMMA 2, DEL D.L. N. 451/1998 CONVERTITO NELLA LEGGE N. 40/1999 E SUCCESSIVE DISPOSIZIONI	268.045.223,00	0,00	0,00	268.045.223,00	317.741.316,17	49.696.093,17	125.810.502,05	0,00	125.810.502,05	271.871.824,32	70.837.907,07	-201.033.917,25	372.713.911,15
8E1203282	CONTRIBUTO DELLO STATO A COPERTURA DEGLI ONERI DERIVANTI DALLE AGEVOLAZIONI CONTRIBUTIVE PER CONTRATTI DI FORMAZIONE E LAVORO DI CUI ALL'ART. 15 DELLA LEGGE N. 198/1997	61.974.828,00	0,00	0,00	61.974.828,00	61.974.828,00	0,00	61.974.828,00	0,00	61.974.828,00	61.974.828,00	61.974.828,00	0,00	61.974.828,00
8E1203283	CONTRIBUTO DELLO STATO A COPERTURA DEGLI ONERI DERIVANTI DALLE AGEVOLAZIONI CONTRIBUTIVE PER CONTRATTI DI APPRENDISTATO DI CUI ALL'ART. 16 DELLA LEGGE N. 198/1997	289.051.295,00	0,00	0,00	289.051.295,00	289.051.295,00	0,00	0,00	0,00	0,00	289.051.295,00	289.051.295,00	0,00	0,00
8E1203284	RIMBORSO DELLO STATO A COPERTURA DEGLI ONERI PER SGRAVI CONTRIBUTIVI NEL MEZZOGIORNO - ART. 19 DEL D.L. N. 918/1968 CONVERTITO NELLA LEGGE N. 1089/1968	6.625.000,00	0,00	3.793.000,00	2.832.000,00	601.760,73	-2.230.239,27	159.194.038,71	0,00	159.194.038,71	0,00	0,00	0,00	159.795.799,44
8E1203285	RIMBORSO DELLO STATO A COPERTURA DEGLI ONERI PER SGRAVI CONTRIBUTIVI NEL MEZZOGIORNO - ART. 22, COMMA QUINTO, LETT. B, DELLA LEGGE N. 183/1976	0,00	0,00	0,00	0,00	207.168,50	207.168,50	12.434.725,70	0,00	12.434.725,70	0,00	0,00	0,00	12.641.894,20
8E1203286	RIMBORSO DELLO STATO PER LA COPERTURA DEGLI ONERI PER SGRAVI CONTRIBUTIVI A FAVORE DI IMPRESE DELLE PROVINCE DI TRIESTE E GORIZIA - ART. 4 DELLA LEGGE N. 26/1986	0,00	0,00	0,00	0,00	0,00	0,00	352.900,38	0,00	352.900,38	0,00	0,00	0,00	352.900,38
8E1203287	RIMBORSO DELLO STATO DEGLI ONERI PER RIDUZIONI CONTRIBUTIVE A FAVORE DEI DATORI DI LAVORO ITALIANI OPERANTI ALL'ESTERO NEI PAESI EXTRACOMUNITARI - ART. 4, COMMA 2, LETT. A), DEL D.L. N. 317/1987 CONVERTITO NELLA LEGGE N. 398/1987	43.807.000,00	5.408.000,00	0,00	49.215.000,00	52.809.379,64	3.594.379,64	81.410.426,09	0,00	81.410.426,09	32.683.117,56	37.278.806,30	4.595.688,74	96.940.999,43
8E1203288	RIMBORSO DELLO STATO PER SGRAVI DI ONERI CONTRIBUTIVI NEL MEZZOGIORNO DI CUI ALL'ART. 1 DEL D.M. 5 AGOSTO 1994, ALL'ART. 19, COMMA 5, DEL D.L. N. 299/1994 CONVERTITO NELLA LEGGE N. 451/1994 E ALL'ART. 27, COMMA 3, DEL D.L. N. 869/1996 CONVERTITO NELLA LEGGE N. 30/1997	0,00	0,00	0,00	0,00	0,00	0,00	18.293.901,97	0,00	18.293.901,97	0,00	0,00	0,00	18.293.901,97

Codice Capito	Denominazione Capito	Previsioni iniziali	Variazioni		Previsioni definitive	Somme accertate		Gestione dei residui			Gestione di cassa			Totale residui al termine dell'esercizio
			in aumento	in diminuzione		Totale accertamenti	Differenze rispetto alle previsioni	Iniziali	Variazioni	Totali	Previsioni definitive	Riscossioni	Differenze rispetto alle previsioni	
8E1203289	RIMBORSO DELLO STATO DEGLI ONERI DERIVANTI DAL CONTRIBUTO E DAGLI SGRAVI CONTRIBUTIVI A FAVORE DELLE IMPRESE DI CUI ALL'ART. 4, COMMI 17 E 21, DELLA LEGGE N. 449/1997 E ALL'ART. 3, COMMA 5, DELLA LEGGE N. 448/1998	1.349.000,00	0,00	1.349.000,00	0,00	300.041,33	300.041,33	33.935.781,78	0,00	33.935.781,78	0,00	0,00	0,00	34.235.823,11
8E1203290	CONTRIBUTO DELLO STATO A COPERTURA DELLE SPESE DI FUNZIONAMENTO CONNESSE CON ONERI PER SGRAVI E ALTRE AGEVOLAZIONI CONTRIBUTIVE	41.786.476,12	0,00	1.099.582,13	40.686.893,99	27.196.976,16	-13.489.917,83	0,00	0,00	40.686.893,99	27.196.976,16	-13.489.917,83	0,00	0,00
8E1203291	CONTRIBUTO DELLO STATO PER LA COPERTURA PROGRESSIVA DEGLI ONERI DERIVANTI DALLE AGEVOLAZIONI CONTRIBUTIVE AI SENSI DELL'ART. 37, COMMA 5, DELLA LEGGE N. 88/1989	7.064.503.873,00	0,00	488.474.732,00	6.576.029.141,00	6.006.660.260,71	-569.368.880,29	2.845.015.756,43	0,00	2.845.015.756,43	5.560.945.455,00	5.582.786.574,12	21.841.119,12	3.268.889.443,02
8E1203292	RIMBORSO DELLO STATO PER SGRAVI DI ONERI CONTRIBUTIVI NEL MEZZOGIORNO AD INCREMENTO DEI LIVELLI OCCUPAZIONALI DI CUI ALL'ART. 1, COMMA 2, DEL D.L. N. 71/1993 CONVERTITO NELLA LEGGE N. 151/1993 E SUCCESSIVE PROROGHE E ALL'ART. 2 DEL D.M. 5 AGOSTO 1994 E SUCCESSIVE DISPOSIZIONI MODIFICATIVE E INTEGRATIVE	0,00	0,00	0,00	0,00	0,00	0,00	1.068.475,05	0,00	1.068.475,05	0,00	0,00	0,00	1.068.475,05
8E1203293	CONTRIBUTO DELLO STATO A COPERTURA DEGLI ONERI DERIVANTI DAGLI ESONERI CONTRIBUTIVI DI CUI ALL'ART. 1, COMMI 361 E 362, DELLA LEGGE N. 266/2005	3.103.102.000,00	0,00	31.455.000,00	3.071.647.000,00	2.949.049.149,24	-122.597.850,76	1.300.136.679,75	0,00	1.300.136.679,75	3.071.647.000,00	2.749.673.632,00	-321.973.368,00	1.499.512.196,99
8E1203294	RIMBORSO DA PARTE DELLO STATO DEGLI SGRAVI CONTRIBUTIVI IN AGRICOLTURA DI CUI ALL'ART. 14 DELLA LEGGE N. 64/1986 E SUCCESSIVE MODIFICAZIONI E INTEGRAZIONI E ART. 19, COMMA 5, DEL D.LGS. N. 96/1993	0,00	0,00	0,00	0,00	0,00	0,00	69.083.798,64	0,00	69.083.798,64	0,00	0,00	0,00	69.083.798,64
8E1203295	RIMBORSO DELLO STATO A COPERTURA DEGLI ONERI DERIVANTI DALLE AGEVOLAZIONI CONTRIBUTIVE AI DATORI DI LAVORO AGRICOLO DI CUI ALL'ART. 11, COMMA 27, DELLA LEGGE N. 537/1993	200.000.000,00	0,00	0,00	200.000.000,00	223.558.105,38	23.558.105,38	267.838.150,51	0,00	267.838.150,51	200.000.000,00	103.000.000,00	-97.000.000,00	388.396.255,89
8E1203296	CONTRIBUTO DELLO STATO A COPERTURA DEGLI ONERI DERIVANTI DAGLI INCENTIVI ALL'OCCUPAZIONE DEI LAVORATORI ANZIANI DI CUI ALL'ART. 75 E DAGLI ESONERI CONTRIBUTIVI DI CUI ALL'ART. 120, COMMI 1 E 2, DELLA LEGGE N. 388/2000	2.552.732.000,00	0,00	27.693.000,00	2.525.039.000,00	2.430.039.867,11	-94.999.132,89	765.616.918,01	0,00	765.616.918,01	2.525.039.000,00	2.613.686.416,50	88.647.416,50	581.970.368,62
8E1203297	CONTRIBUTO DELLO STATO A COPERTURA DEGLI ONERI DERIVANTI DAGLI SGRAVI CONTRIBUTIVI A FAVORE DELLE IMPRESE CHE ATTUANO I PROGRAMMI DI RIALLINEAMENTO AI SENSI DELL'ART. 5 DEL D.L. N. 510/1996 CONVERTITO NELLA LEGGE N. 608/1996 - ART. 116, COMMA 5, DELLA LEGGE N. 388/2000	0,00	0,00	0,00	0,00	0,00	0,00	1.093.192,33	0,00	1.093.192,33	0,00	0,00	0,00	1.093.192,33
8E1203300	CONTRIBUTO DELLO STATO A FAVORE DELLA GESTIONE DEGLI INTERVENTI ASSISTENZIALI E DI SOSTEGNO ALLE GESTIONI PREVIDENZIALI PER LA INTEGRALE COPERTURA DEGLI ONERI PER SGRAVI E ALTRE AGEVOLAZIONI CONTRIBUTIVE DI CUI ALL'ART. 37 DELLA LEGGE N. 88/1989	82.363.387,23	7.485.655,52	0,00	89.849.042,75	31.788.674,52	-58.060.368,23	3.641.581.578,34	0,00	3.641.581.578,34	0,00	25.783.737,69	25.783.737,69	3.647.586.515,17
8E1203301	CONTRIBUTO DELLO STATO A COPERTURA DEGLI ONERI DERIVANTI DAGLI SGRAVI CONTRIBUTIVI PER I NUOVI ASSUNTATI A INCREMENTO DEI LIVELLI OCCUPAZIONALI DI CUI ALL'ART. 44 DELLA LEGGE N. 448/2001	0,00	0,00	0,00	0,00	0,00	0,00	572.804.305,32	0,00	572.804.305,32	0,00	0,00	0,00	572.804.305,32
8E1203302	CONTRIBUTO DELLO STATO GIA A COPERTURA DEGLI ONERI PER TRATTAMENTI DI FAMIGLIA RIASSEGNATI PER LA COPERTURA DEGLI ONERI DERIVANTI DALLE AGEVOLAZIONI CONTRIBUTIVE	351.547.047,00	0,00	0,00	351.547.047,00	351.547.047,00	0,00	87.886.761,75	0,00	87.886.761,75	351.547.047,00	351.547.047,00	0,00	87.886.761,75
8E1203303	CONTRIBUTO DELLO STATO A COPERTURA DEGLI ONERI DERIVANTI DALLO SGRAVIO DEL CONTRIBUTO DEL FONDO DI GARANZIA EX ART. 2 DELLA LEGGE N. 297/1982 DI CUI ALL'ART. 1, COMMA 764, LETTERA A), PUNTO 2) DELLA LEGGE N. 296/2006	360.190.000,00	0,00	29.526.000,00	330.664.000,00	378.713.664,90	48.049.664,90	0,00	0,00	330.664.000,00	378.713.664,90	48.049.664,90	0,00	0,00
8E1203305	CONTRIBUTO DELLO STATO A COPERTURA DEGLI ONERI DERIVANTI DAGLI SGRAVI CONTRIBUTIVI RELATIVI A PRESTAZIONI TEMPORANEE DI CUI ALL'ART. 1, COMMA 766, LETT. A), DELLA LEGGE 296/2006	488.527.000,00	0,00	39.021.000,00	449.506.000,00	503.262.625,17	53.756.625,17	0,00	0,00	449.506.000,00	503.262.625,17	53.756.625,17	0,00	0,00

Codice Capito	Denominazione Capito	Previsioni iniziali	Variazioni		Previsioni definitive	Somme accertate		Gestione dei residui			Gestione di cassa			Totale residui al termine dell'esercizio
			in aumento	in diminuzione		Totale accertamenti	Differenze rispetto alle previsioni	Iniziali	Variazioni	Totali	Previsioni definitive	Riscossioni	Differenze rispetto alle previsioni	
8E1203308	CONTRIBUTO DELLO STATO A COPERTURA DEGLI ONERI DERIVANTI DALLE AGEVOLAZIONI CONTRIBUTIVE PER GLI APPRENDISTI ARTIGIANI E NON ARTIGIANI A FAVORE DEI DATORI DI LAVORO CON UN NUMERO DI ADDETTI PARI O INFERIORE A NOVE DI CUI ALL'ART. 1, COMMA 775, DELLA LEGGE N. 296/2006	340.000.000,00	0,00	0,00	340.000.000,00	340.000.000,00	0,00	277.436.011,90	0,00	277.436.011,90	340.000.000,00	521.832.599,04	181.832.599,04	95.603.412,88
8E1203311	CONTRIBUTO DELLO STATO A COPERTURA DEGLI SGRAVI DI ONERI CONTRIBUTIVI SU QUOTE DI RETRIBUZIONE CONNESSE CON LA CONTRATTAZIONE AZIENDALE E TERRITORIALE AI SENSI DELL'ART. 1, COMMA 67, DELLA LEGGE N. 247/2007	600.000.000,00	0,00	0,00	600.000.000,00	366.416.201,70	-233.583.798,30	611.654.540,26	0,00	611.654.540,26	600.000.000,00	0,00	-600.000.000,00	978.070.741,96
8E1203313	CONTRIBUTO DELLO STATO A COPERTURA DEL MANCATO GETTITO CONTRIBUTIVO DELLE GESTIONI PREVIDENZIALI, DERIVANTI DALLE AGEVOLAZIONI CONTRIBUTIVE DI CUI AGLI ARTICOLI 8, COMMA 2 E 35, COMMA 9, DELLA LEGGE N. 223/1991 AI DATORI DI LAVORO CHE ASSUMONO LAVORATORI BENEFICIARI DELL'INDENNITÀ DI DISOCCUPAZIONE NON AGRICOLA CON REQUISITI NORMALI E IN MOBILITÀ, AI SENSI DELL'ART. 2, COMMA 134 PRIMO E SECONDO PERIODO, DELLA LEGGE 23 DICEMBRE 2009, N. 191	0,00	0,00	0,00	0,00	12.370,05	12.370,05	439.992,52	0,00	439.992,52	0,00	439.992,52	439.992,52	12.370,05
8E1203314	CONTRIBUTO DELLO STATO A COPERTURA DEGLI ONERI DERIVANTI DAL CONTRIBUTO A FAVORE DEI DATORI DI LAVORO CHE ASSUMONO LAVORATORI BENEFICIARI DELL'INDENNITÀ DI DISOCCUPAZIONE NON AGRICOLA, CON REQUISITI NORMALI O DEL TRATTAMENTO DI DISOCCUPAZIONE EDILE, AI SENSI DELL'ART. 2, COMMA 151, DELLA LEGGE 23 DICEMBRE 2009, N. 191	0,00	0,00	0,00	0,00	289.838,99	289.838,99	174.919,43	0,00	174.919,43	0,00	174.919,43	174.919,43	289.838,99
8E1203318	CONTRIBUTO DELLO STATO A COPERTURA DEGLI ONERI DERIVANTI DALLE AGEVOLAZIONI CONTRIBUTIVE AI DATORI DI LAVORO, PER L'ASSUNZIONE DI LAVORATORI CON ETÀ NON INFERIORE A CINQUANTA ANNI, DISOCCUPATI DA OLTRE DODICI MESI E DONNE DI QUALUNQUE ETÀ, AI SENSI DELL'ART. 4, COMMI 8-11, DELLA LEGGE N. 92/2012	100.000.000,00	0,00	0,00	100.000.000,00	31.647.400,96	-68.352.599,04	0,00	0,00	0,00	100.000.000,00	31.647.400,96	-68.352.599,04	0,00
8E1203351	CONTRIBUTO DELLO STATO PER IL CONCORSO AGLI ONERI DERIVANTI DAI CANONI D'AFFITTO DEGLI STABILI ADIBITI A UFFICI, GIÀ DI PROPRIETÀ, TRASFERITI AL "FIP - FONDO IMMOBILI PUBBLICI FONDO COMUNE DI INVESTIMENTO IMMOBILIARE DI TIPO CHIUSO" DI CUI ALL'ART. 4 DEL D.L. N. 351/2001 CONVERTITO NELLA LEGGE N. 410/2001	30.181.734,47	0,00	0,00	30.181.734,47	29.509.467,85	-672.266,62	0,00	0,00	0,00	30.181.734,47	29.509.467,85	-672.266,62	0,00
8E1203353	CONTRIBUTO DELLO STATO A COPERTURA DEGLI ONERI DERIVANTI DAI COMPENSI AI COMPONENTI DEL COMITATO AMMINISTRATORE DELLA GESTIONE DI CUI ALL'ART. 2, COMMA 26, DELLA LEGGE N. 335/1995 - ART. 58, COMMA 6, DELLA LEGGE N. 144/1999	25.823,00	0,00	0,00	25.823,00	25.823,00	0,00	5.823,00	0,00	5.823,00	25.823,00	25.823,00	0,00	5.823,00
8E1203355	CONTRIBUTO DELLO STATO PER LA COPERTURA DEGLI ONERI DERIVANTI DALLA ESENZIONE DELLA RETRIBUZIONE IMPONIBILE AI FINI CONTRIBUTIVI DEGLI EMOLUMENTI PER CARICHI DI FAMIGLIA - ART. 3 DELLA LEGGE N. 878/1986	10.329.138,00	0,00	0,00	10.329.138,00	10.329.138,00	0,00	0,00	0,00	0,00	10.329.138,00	10.329.138,00	0,00	0,00
8E1203356	CONTRIBUTO DELLO STATO PER LA COPERTURA DEGLI ONERI PER MINORI ENTRATE CONTRIBUTIVE DERIVANTI DALLE MODIFICHE DI ALCUNE DISPOSIZIONI CHE REGOLANO IL SETTORE DELL'ARTIGIANATO - ART. 13, C. 4, DELLA LEGGE N. 57/2001	18.592.448,00	0,00	0,00	18.592.448,00	18.592.448,00	0,00	18.240.112,00	0,00	18.240.112,00	18.592.448,00	18.592.448,00	0,00	18.240.112,00
8E1203357	CONTRIBUTO DELLO STATO A COPERTURA DELLE MINORI ENTRATE DERIVANTI DALLA GESTIONE PRESTAZIONI TEMPORANEE AI LAVORATORI DIPENDENTI PER CESSAZIONE DELL'OBBLIGO CONTRIBUTIVO PER I TRATTAMENTI DI INTEGRAZIONE SALARIALE ORDINARIA DA IMPRESE ESERCENTI PUBBLICI SERVIZI DI TRASPORTO - ART. 4, LEGGE N. 270/1988	4.131.655,00	0,00	0,00	4.131.655,00	4.131.655,00	0,00	0,00	0,00	0,00	4.131.655,00	4.131.655,00	0,00	0,00

Rendiconto Finanziario Gestionale 2014 - Parte I Entrate

Codice Capito	Denominazione Capito	Previsioni iniziali	Variazioni		Previsioni definitive	Somme accertate		Gestione dei residui			Gestione di cassa			Totale residui al termine dell'esercizio
			in aumento	in diminuzione		Totale accertamenti	Differenze rispetto alle previsioni	Iniziali	Variazioni	Totali	Previsioni definitive	Riscossioni	Differenze rispetto alle previsioni	
8E1203358	CONTRIBUTO DELLO STATO A COPERTURA DEGLI ONERI DERIVANTI DALLE MINORI ENTRATE CONTRIBUTIVE DI CUI ALL'ART. 27, COMMA 2, DEL D.L. N. 669/1996 - ART. 27, COMMA 4, DEL D.L. N. 669/1996	23.240.560,00	0,00	0,00	23.240.560,00	23.240.560,00	0,00	17.240.560,00	0,00	17.240.560,00	23.240.560,00	23.240.560,00	0,00	17.240.560,00
8E1203359	RIMBORSO DELLO STATO A CARICO DEL FONDO PER L'OCCUPAZIONE A COPERTURA DEGLI ONERI DERIVANTI DALLE AGEVOLAZIONI CONTRIBUTIVE ALLE IMPRESE DI CUI ALL'ART. 1, COMMA 1 DELLA LEGGE N. 52/1998 E SUCCESSIVE PROROGHE E MODIFICAZIONI	46.481.121,00	0,00	0,00	46.481.121,00	46.481.121,00	0,00	11.800.280,25	0,00	11.800.280,25	46.481.121,00	46.481.121,00	0,00	11.800.280,25
8E1203361	CONTRIBUTO DELLO STATO A COPERTURA DEGLI ONERI DERIVANTI DALLA RICOSTITUZIONE NELL'A.G.O. DEI PERIODI DI LAVORO EFFETTUATI IN LIBIA ART. 4 DEL D.L. N. 108/1991 CONVERTITO NELLA LEGGE N. 166/1991	0,00	0,00	0,00	0,00	250.285,83	250.285,83	8.318.221,24	0,00	8.318.221,24	0,00	0,00	0,00	8.568.507,07
8E1203362	CONTRIBUTO DELLO STATO A COPERTURA DELLE SPESE DI FUNZIONAMENTO CONNESSE CON ONERI DIVERSI	619.173,46	0,00	16.293,13	602.880,33	274.782,88	-328.097,45	0,00	0,00	0,00	602.880,33	274.782,88	-328.097,45	0,00
8E1203363	CONTRIBUTO DELLO STATO A COPERTURA DEGLI ONERI DERIVANTI DA RIDUZIONE DEL MINIMALE CONTRIBUTIVO - ART. 1, COMMI 2 E 9, DEL D.L. N. 338/1989 CONVERTITO NELLA LEGGE N. 389/1989	185.924.484,00	0,00	0,00	185.924.484,00	185.924.484,00	0,00	46.481.121,00	0,00	46.481.121,00	185.924.484,00	185.924.484,00	0,00	46.481.121,00
8E1203364	CONTRIBUTO DELLO STATO A COPERTURA DEGLI ONERI DERIVANTI DA RIDUZIONE DELLE ENTRATE CONTRIBUTIVE - ART. 3, COMMI 1 E 2, DEL D.L. N. 318/1996 CONVERTITO NELLA LEGGE N. 402/1996	44.415.293,00	0,00	0,00	44.415.293,00	44.415.293,00	0,00	69.830.586,00	0,00	69.830.586,00	44.415.293,00	44.415.293,00	0,00	69.830.586,00
8E1203365	CONTRIBUTO DELLO STATO A COPERTURA DEGLI ONERI DERIVANTI DAL CONCORSO ALLA COPERTURA ASSICURATIVA DI PERIODI NON COPERTI DA CONTRIBUTIONE DI CUI ALL'ART. 69, COMMA 9, DELLA LEGGE N. 389/2009	18.592.448,00	0,00	0,00	18.592.448,00	18.592.448,00	0,00	0,00	0,00	0,00	18.592.448,00	18.592.448,00	0,00	0,00
8E1203367	CONTRIBUTO DELLO STATO A COPERTURA DEGLI ONERI DERIVANTI DALLE MINORI ENTRATE CONTRIBUTIVE A SEGUITO DI INTERVENTI A FAVORE DELLE IMPRESE ARTIGIANE E DEI COLTIVATORI DIRETTI - ART. 45 DELLA LEGGE N. 289/2002	0,00	0,00	0,00	0,00	0,00	0,00	10.000.000,00	0,00	10.000.000,00	0,00	0,00	0,00	10.000.000,00
8E1203368	CONTRIBUTO DELLO STATO A FAVORE DELLA GESTIONE DEGLI INTERVENTI ASSISTENZIALI E DI SOSTEGNO ALLE GESTIONI PREVIDENZIALI PER LA INTEGRALE COPERTURA DEGLI ONERI DIVERSI DI CUI ALL'ART. 37 DELLA LEGGE N. 88/1989	2.314.530,29	657.866,09	0,00	2.972.396,38	3.143.944,39	171.548,01	196.179.923,00	0,00	196.179.923,00	0,00	18.189.930,19	18.189.930,19	181.133.937,20
8E1203370	CONTRIBUTO DELLO STATO A COPERTURA DELLE MINORI ENTRATE CONTRIBUTIVE DI CUI ALL'ART. 11-QUATERDECIES, COMMA 6, DELLA LEGGE N. 248/2005	0,00	0,00	0,00	0,00	0,00	0,00	200.000,00	0,00	200.000,00	0,00	0,00	0,00	200.000,00
8E1203371	CONTRIBUTO DELLO STATO A COPERTURA DEGLI ONERI DERIVANTI DALLA DESTINAZIONE DI QUOTA PARTE DEL CONTRIBUTO PER L'ASSICURAZIONE CONTRO LA DISOCCUPAZIONE INVOLONTARIA AL FINANZIAMENTO DELLA FORMAZIONE DEI LAVORATORI DIPENDENTI DEL SETTORE AGRICOLO DI CUI ALL'ART. 1, COMMI 62 E 64, DELLA LEGGE N. 247/2007	15.000.000,00	0,00	0,00	15.000.000,00	9.712.543,71	-5.287.456,29	16.766.409,97	0,00	16.766.409,97	15.000.000,00	0,00	-15.000.000,00	26.478.953,68
8E1203372	CONTRIBUTO DELLO STATO A COPERTURA DEGLI ONERI DEL FONDO SPECIALE DI PREVIDENZA PER GLI SPORTIVI - ART. 28, COMMA 3, DEL D.L. N. 159/2007 CONVERTITO NELLA LEGGE N. 222/2007	11.300.000,00	0,00	0,00	11.300.000,00	11.300.000,00	0,00	2.825.000,00	0,00	2.825.000,00	11.300.000,00	11.300.000,00	0,00	2.825.000,00
8E1203374	CONTRIBUTO DELLO STATO A COPERTURA DEL MANCATO GETTITO CONTRIBUTIVO DERIVANTE DALLA SOSPENSIONE DEGLI AUMENTI DELL'ALIQUOTA DEL SETTORE AGRICOLO DI CUI ALL'ART. 3, COMMI 1 E 2, DEL D.LGS. N. 146/1997 - ART. 1, COMMA 1, DELLA LEGGE N. 81/2006	97.000.000,00	0,00	0,00	97.000.000,00	97.000.000,00	0,00	22.750.000,00	0,00	22.750.000,00	97.000.000,00	97.000.000,00	0,00	22.750.000,00

Codice Capito	Denominazione Capito	Previsioni iniziali	Variazioni		Previsioni definitive	Somme accertate		Gestione dei residui			Gestione di cassa			Totale residui al termine dell'esercizio
			in aumento	in diminuzione		Totale accertamenti	Differenze rispetto alle previsioni	Iniziali	Variazioni	Totali	Previsioni definitive	Riscossioni	Differenze rispetto alle previsioni	
8E1203376	CONTRIBUTO DELLO STATO PER LA COPERTURA DEL MANCATO GETTITO CONTRIBUTIVO ALLE GESTIONI DEI LAVORATORI ISCRITTI ALL'ASSICURAZIONE GENERALE OBBLIGATORIA E ALLE FORME SOSTITUTIVE, ESCLUSIVE ED ESONERATIVE, NONCHE' DEGLI ARTIGIANI, COMMERCianti, COLTIVATORI DIRETTI, MEZZADRI E COLONI E DEI LAVORATORI ISCRITTI ALLA GESTIONE SEPARATA, DI CUI ALL'ART.2, COMMA 26, DELLA LEGGE N. 335/1995, DERIVANTE DALL'ABROGAZIONE OPERATA DALL'ART.1, COMMA 39, DELLA LEGGE N. 220/2010, DELL'INCREMENTO DELLO 0,09% DELL'ALIQUOTA CONTRIBUTIVA, DI CUI ALL'ART.1, COMMA 10, DELLA LEGGE N. 247/2007	0,00	509.000.000,00	0,00	509.000.000,00	509.000.000,00	0,00	525.938.735,00	0,00	525.938.735,00	509.000.000,00	509.000.000,00	0,00	525.938.735,00
8E1203377	CONTRIBUTO DELLO STATO A COPERTURA DEGLI ONERI DERIVANTI DALLE MINORI ENTRATE CONTRIBUTIVE A SEGUITO DEGLI INTERVENTI A FAVORE DELLE IMPRESE START-UP INNOVATIVE E DEGLI INCUBATORI CERTIFICATI, DI CUI ALL'ART. 27, DEL DECRETO LEGGE 18 OTTOBRE 2012, N. 179, CONVERTITO, CON MODIFICAZIONI, DALLA LEGGE 17 DICEMBRE 2012, N. 221	0,00	0,00	0,00	0,00	38.000.000,00	38.000.000,00	0,00	0,00	0,00	0,00	38.000.000,00	38.000.000,00	0,00
8E1203378	RIMBORSO DELLO STATO A COPERTURA DELLE MINORI ENTRATE CONTRIBUTIVE DELLE GESTIONI PREVIDENZIALI, DERIVANTI DALL'ESCLUSIONE, PER L'ANNO 2014, DELL'INDENNITA' DI VOLO DALLA BASE IMPONIBILE AI FINI CONTRIBUTIVI, IN APPLICAZIONE DELL'ART. 13, COMMI 19 E 20, DEL DECRETO LEGGE 23 DICEMBRE 2013, N. 145	0,00	0,00	0,00	0,00	9.682.810,77	9.682.810,77	0,00	0,00	0,00	0,00	0,00	0,00	9.682.810,77
8E1203400	CONTRIBUTO DELLO STATO A COPERTURA DEGLI ONERI PER PRESTAZIONI PENSIONI, ASSEGNI E INDENNITA' A FAVORE DEGLI INVALIDI CIVILI DI CUI ALL'ART. 130 DEL D.L. N. 112/1998	17.786.940.906,46	0,00	358.560.900,35	17.428.380.006,11	17.309.955.381,02	-118.424.625,09	1.667.334.303,04	0,00	1.667.334.303,04	17.277.185.394,98	18.100.000.000,00	822.814.605,02	877.289.684,06
8E1203401	CONTRIBUTO DELLO STATO A COPERTURA DEGLI ONERI PENSIONISTICI DERIVANTI DALLA CORRESPONSIONE DI UN IMPORTO AGGIUNTIVO A FAVORE DEI TITOLARI DI PENSIONE AL TRATTAMENTO MINIMO, DI CUI ALL'ART.70, COMMA 7, DELLA LEGGE N. 388/2000	124.152.812,00	0,00	7.877.066,00	116.275.746,00	155.034.328,00	38.758.582,00	0,00	0,00	0,00	116.275.746,00	155.034.328,00	38.758.582,00	0,00
8E1203415	RIMBORSO DELLO STATO DI ONERI DERIVANTI DA ASSEGNO A NUCLEI FAMILIARI CONCESSO DAI COMUNI - ART. 65, LEGGE N. 448/1998 E ART. 50, LEGGE N. 144/1999	325.933.700,00	36.598.300,00	0,00	362.532.000,00	396.292.957,93	33.760.957,93	23.198.476,31	0,00	23.198.476,31	339.066.574,00	346.038.813,10	6.972.239,10	73.452.621,14
8E1203416	RIMBORSO DELLO STATO DELLE PRESTAZIONI ECONOMICHE PER ONERI DERIVANTI DALL'ASSEGNO DI MATERNITA' AI SENSI DELL'ART. 68 DELLA LEGGE N. 448/1998 E DELL'ART. 49, COMMA 12, DELLA LEGGE N. 488/1999 - ART. 50 DELLA LEGGE N. 144/1999	232.256.626,00	0,00	0,00	232.256.626,00	236.427.894,00	4.171.268,00	0,00	0,00	0,00	232.256.626,00	236.427.894,00	4.171.268,00	0,00
8E1203417	RIMBORSO DA PARTE DELLO STATO DELL'ASSEGNO DI MATERNITA' DI CUI ALL'ART. 49, COMMI 8 E 9, LEGGE N. 488/1999	4.161.900,00	0,00	25.000,00	4.136.900,00	3.765.533,71	-371.366,29	45.342.700,63	0,00	45.342.700,63	0,00	0,00	0,00	49.108.234,34
8E1203418	RIMBORSO DELLO STATO A COPERTURA DEGLI ONERI PER L'ASSISTENZA AI PORTATORI DI HANDICAP DI CUI ALL'ARTICOLO 33 DELLA LEGGE N. 104/1992 E AGLI ARTICOLI 19 E 20 DELLA LEGGE N. 53/2000, ART. 42, COMMA SESTO, LETTERA O DELLA LEGGE N. 104/1992 E ART. 21 DELLA LEGGE N. 53/2000.	868.902.800,00	148.979.000,00	0,00	1.017.881.800,00	832.658.195,68	-185.223.604,32	1.581.760.480,12	0,00	1.581.760.480,12	536.383.381,00	536.383.381,00	0,00	1.878.035.294,80
8E1203420	CONTRIBUTO DELLO STATO A COPERTURA DEGLI ONERI PER L'ASSISTENZA AI PORTATORI DI HANDICAP - ART. 80, COMMA 2, DELLA LEGGE N. 389/2000 E SUCCESSIVE MODIFICAZIONI	524.298.900,00	11.427.100,00	0,00	535.726.000,00	442.856.671,46	-92.869.328,54	722.494.793,93	0,00	722.494.793,93	137.739.562,00	137.739.562,00	0,00	1.027.611.903,39
8E1203421	CONTRIBUTO DELLO STATO A COPERTURA DEGLI ONERI DERIVANTI DALLE PRESTAZIONI A SOSTEGNO DELLA MATERNITA' E DELLA PATERNITA' DI CUI ALL'ART. 21 DELLA LEGGE N. 53/2000 E SUCCESSIVE DISPOSIZIONI	124.491.760,00	5.505.635,07	0,00	129.997.395,07	124.491.760,00	-5.505.635,07	0,00	0,00	0,00	129.997.395,07	124.491.760,00	-5.505.635,07	0,00

Codice Capito	Denominazione Capito	Previsioni iniziali	Variazioni		Previsioni definitive	Somme accertate		Gestione dei residui			Gestione di cassa			Totale residui al termine dell'esercizio
			in aumento	in diminuzione		Totale accertamenti	Differenze rispetto alle previsioni	Iniziali	Variazioni	Totali	Previsioni definitive	Riscossioni	Differenze rispetto alle previsioni	
8E1203423	CONTRIBUTO DELLO STATO A COPERTURA DELL'INDENNITA' GIORNALIERA CORRISPONDA AL PADRE LAVORATORE DIPENDENTE, PER IL PERIODO DI ASTENSIONE OBBLIGATORIA (1 GIORNO) O FACOLTATIVA (2 GIORNI) DAL LAVORO ENTRO I 5 MESI DALLA NASCITA DEL FIGLIO, AI SENSI DELL'ART. 4, COMMA 24, LETT. A), DELLA LEGGE N. 92/2012	78.000.000,00	0,00	71.064.000,00	6.936.000,00	67.897.100,00	60.961.100,00	1.539.200,00	0,00	1.539.200,00	6.905.200,00	66.539.200,00	59.634.000,00	2.897.100,00
8E1203424	CONTRIBUTO DELLO STATO A COPERTURA DEGLI ONERI PER LA CORRESPONSIONE DI VOUCHER ALLA MADRE LAVORATRICE PER L'ACQUISTO DI SERVIZI DI BABY-SITTING E PER L'ACQUISTO DEI SERVIZI PER L'INFANZIA, IN ALTERNATIVA AL CONGEDO PARENTALE, AI SENSI DELL'ART. 4, COMMA 24, LETTERA B), DELLA LEGGE N. 92/2012 E DEL DECRETO DEL MINISTERO DEL LAVORO E DELLE POLITICHE SOCIALI DEL 22 DICEMBRE 2012	20.000.000,00	0,00	20.000.000,00	0,00	0,00	0,00	0,00	0,00	0,00	0,00	0,00	0,00	0,00
8E1203475	CONTRIBUTO DELLO STATO A COPERTURA DEGLI ONERI DERIVANTI DA SGRAVI CONTRIBUTIVI ALLE AZIENDE CHE ASSUMONO LAVORATORI A TEMPO DETERMINATO AI SENSI DELL'ART. 10 DELLA LEGGE N. 93/2000	39.418.000,00	0,00	9.839.000,00	29.579.000,00	36.068.840,79	6.489.840,79	206.954.401,09	0,00	206.954.401,09	13.000.000,00	0,00	-13.000.000,00	243.023.241,88
8E1203476	CONTRIBUTO DELLO STATO A COPERTURA DEGLI ONERI DERIVANTI DA SGRAVI CONTRIBUTIVI AI LAVORATORI AI SENSI DELL'ART. 1, COMMA 188 DELLA LEGGE DEL 27 DICEMBRE 2006, N. 296	15.000.000,00	0,00	0,00	15.000.000,00	15.000.000,00	0,00	21.428.073,67	0,00	21.428.073,67	15.000.000,00	15.000.000,00	0,00	21.428.073,67
8E1203490	CONTRIBUTO DELLO STATO A COPERTURA DEGLI ONERI DERIVANTI DALL'INDENNITA' ANNUALE A FAVORE DEI LAVORATORI AFFETTI DA TALASSEMIA E DREPANOCITOSI DI CUI ALL'ART. 39, COMMI 1 E 2, DELLA LEGGE N. 449/2001 E SUCCESSIVE MODIFICAZIONI	4.865.134,00	180.000,00	0,00	4.865.134,00	4.865.134,00	0,00	0,00	0,00	0,00	4.865.134,00	4.865.134,00	0,00	0,00
8E1203515	RIMBORSO DELLO STATO PER SGRAVI DI ONERI SOCIALI A FAVORE DELLE IMPRESE CHE REIMPIEGANO PERSONALE CON QUALIFICA DIRIGENZIALE, ART. 10, C. 2 DEL DL N. 511/1996 E ART. 20 DELLA LEGGE N. 286/1997	726.000,00	0,00	726.000,00	0,00	22.546,16	22.546,16	726.451,19	0,00	726.451,19	0,00	0,00	0,00	748.997,35
8E1203516	CONTRIBUTO DELLO STATO A COPERTURA DEGLI ONERI DERIVANTI DALL'EROGAZIONE DELL'INCENTIVO STRAORDINARIO AI DATORI DI LAVORO PER LA CREAZIONE DI RAPPORTI DI LAVORO STABILI O DI DURATA AMPIA, IN FAVORE DI UOMINI UNDER 30 E DONNE DI QUALSIASI ETA', AI SENSI DEL DECRETO DEL MINISTERO DEL LAVORO E DELLE POLITICHE SOCIALI DEL 5 OTTOBRE 2012 E DELL'ART. 24, COMMA 27, DEL DECRETO LEGGE 8 DICEMBRE 2011, N. 201, CONVERTITO, CON MODIFICAZIONI, NELLA LEGGE 22 DICEMBRE 2011, N. 214	82.109.000,00	0,00	0,00	82.109.000,00	9.287.327,11	-72.821.672,89	17.014.922,06	0,00	17.014.922,06	82.109.000,00	17.014.922,06	-65.094.077,94	9.287.327,11
8E1203517	CONTRIBUTO DELLO STATO A COPERTURA DELL'ONERE PER L'INCENTIVO AI DATORI DI LAVORO CHE ASSUMONO A TEMPO PIENO E INDETERMINATO LAVORATORI BENEFICIARI DELL'ASPI, AI SENSI DELL'ART. 2, COMMA 10-BIS, DELLA LEGGE 28 GIUGNO 2012, N. 92, INTRODOTTO DALL'ART. 7, COMMA 5, LETTERA B), DEL DECRETO LEGGE N. 76/2013, CONVERTITO, CON MODIFICAZIONI, DALLA LEGGE 9 AGOSTO 2013, N. 99	0,00	0,00	0,00	0,00	5.175.938,84	5.175.938,84	0,00	0,00	0,00	0,00	5.175.938,84	5.175.938,84	0,00
8E1203550	CONTRIBUTO DELLO STATO A CARICO DEL FONDO PER L'OCCUPAZIONE PER ONERI DERIVANTI DAL PENSIONAMENTO ANTICIPATO DEI LAVORATORI IMPIEGATI NEI LAVORI SOCIALMENTE UTILI DI CUI ALL'ART. 2, COMMA 2, DEL D.L. DEL 21 MAGGIO DEL 1998	7.960.000,00	0,00	0,00	7.960.000,00	3.612.311,03	-4.347.688,97	64.005.622,67	0,00	64.005.622,67	0,00	0,00	0,00	67.617.933,70
8E1203551	CONTRIBUTO DELLO STATO A CARICO DEL FONDO PER L'OCCUPAZIONE PER ONERI PENSIONISTICI DERIVANTI DALLA RIVALUTAZIONE DELL'ANZIANITA' CONTRIBUTIVA AI LAVORATORI DELLE MINIERE, CAVE E TORBIERE DI CUI ALL'ART. 78, COMMA 23, DELLA LEGGE N. 388/2000	929.218,00	16.883,00	0,00	945.901,00	989.661,00	43.780,00	4.134.537,00	0,00	4.134.537,00	0,00	0,00	0,00	5.124.218,00

Rendiconto Finanziario Gestionale 2014 - Parte I Entrate

Codice Capito	Denominazione Capito	Previsioni iniziali	Variazioni		Previsioni definitive	Somme accertate		Gestione dei residui			Gestione di cassa			Totale residui al termine dell'esercizio
			in aumento	in diminuzione		Totale accertamenti	Differenze rispetto alle previsioni	Iniziali	Variazioni	Totali	Previsioni definitive	Riscossioni	Differenze rispetto alle previsioni	
8E1203565	CONTRIBUTO DELLO STATO DA PORRE A CARICO DEL FONDO PER L'OCCUPAZIONE PER GLI ONERI DERIVANTI DALL'ESTENSIONE DELLA MOBILITÀ E DEI TRATTAMENTI SPECIALI DI DISOCCUPAZIONE EDILE AI SOCI DI COOPERATIVE ART. 24, C. 4, DELLA LEGGE N. 196/1997	41.316.552,00	0,00	0,00	41.316.552,00	41.316.551,92	-0,08	41.316.551,92	0,00	41.316.551,92	41.316.552,00	82.316.551,92	40.999.999,92	316.551,92
8E1203568	RIMBORSO DELLO STATO A CARICO DEL FONDO PER L'OCCUPAZIONE PER ONERI DERIVANTI DALL'INDENNITÀ CONNESSA CON I PIANI DI INSERIMENTO PROFESSIONALE DI CUI ALL'ART. 81, COMMA 8, DELLA LEGGE N. 448/1998	0,00	0,00	0,00	0,00	0,00	0,00	4.503,34	0,00	4.503,34	0,00	0,00	0,00	4.503,34
8E1203569	CONTRIBUTO DELLO STATO A CARICO DEL FONDO PER L'OCCUPAZIONE PER GLI ONERI DERIVANTI DALLA PROROGA DEI TRATTAMENTI DI INTEGRAZIONE SALARIALE STRAORDINARIA; DEI TRATTAMENTI SPECIALI DI DISOCCUPAZIONE EDILE E DELLA INDENNITÀ DI MOBILITÀ DI CUI ALL'ART. 45, COMMA 17, DELLA LEGGE N. 144/1999	733.000,00	8.200,00	0,00	741.200,00	1.272.407,87	531.207,87	5.341.917,05	0,00	5.341.917,05	0,00	0,00	0,00	6.614.324,92
8E1203573	RIMBORSO DELLO STATO A CARICO DEL FONDO PER L'OCCUPAZIONE PER LA COPERTURA DEGLI ONERI DERIVANTI DAI TRATTAMENTI A SOSTEGNO DEL REDDITO (PROROGHE DELLE INTEGRAZIONI SALARIALI STRAORDINARIE, MOBILITÀ E INDENNITÀ DI CUI ALL'ART. 2, COMMA 1, LETT. A) E B), DEL D.L. N. 158/2001 CONVERTITO NELLA LEGGE N. 248/2001	0,00	0,00	0,00	0,00	0,00	0,00	20.143,00	0,00	20.143,00	0,00	0,00	0,00	20.143,00
8E1203574	CONTRIBUTO DELLO STATO A CARICO DEL FONDO PER L'OCCUPAZIONE PER LA COPERTURA DEGLI ONERI DERIVANTI DAGLI ASSEGNI DI UTILIZZO PER PRESTAZIONI IN ATTIVITÀ SOCIALMENTE UTILI E DAI RELATIVI COSTI DI GESTIONE PER PERIODI A PARTIRE DAL 1° LUGLIO 2001	68.948.000,00	0,00	1.348.000,00	67.600.000,00	70.915.431,68	3.315.431,68	17.424.485,19	0,00	17.424.485,19	71.400.790,45	74.414.711,29	3.013.920,84	13.925.205,58
8E1203575	CONTRIBUTO DELLO STATO (FONDO PER L'OCCUPAZIONE) A COPERTURA DEGLI ONERI DERIVANTI DAI TRATTAMENTI DI MOBILITÀ DI CUI ALL'ART. 1, COMMI 1, 2 E 5, E ALL'ART. 4 DEL D.L. N. 108/2002 CONVERTITO NELLA LEGGE N. 172/2002 E SUCCESSIVE DISPOSIZIONI MODIFICATIVE ED INTEGRATIVE	2.022.500,00	5.981.000,00	0,00	8.003.500,00	9.004.254,62	1.000.754,62	12.721,22	0,00	12.721,22	12.721,22	12.721,22	0,00	9.004.254,62
8E1203579	RIMBORSO DELLO STATO A CARICO DEL FONDO PER L'OCCUPAZIONE PER ONERI DERIVANTI DALLA PROROGA DI TRATTAMENTI DI CASSA INTEGRAZIONE SALARIALE STRAORDINARIA PER CRISI AZIENDALE DI CUI ALL'ART. 1, COMMA 1, DELLA LEGGE N. 291/2004 E SUCCESSIVE MODIFICAZIONI	0,00	50.000.000,00	0,00	50.000.000,00	81.247.439,25	31.247.439,25	108.046.400,18	0,00	108.046.400,18	50.000.000,00	50.000.000,00	0,00	139.293.839,43
8E1203580	RIMBORSO DELLO STATO (FONDO PER L'OCCUPAZIONE) PER ONERI DERIVANTI DALL'ESTENSIONE DEI TRATTAMENTI DI INTEGRAZIONE SALARIALE STRAORDINARIA E DEI TRATTAMENTI DI MOBILITÀ AL PERSONALE, ANCHE NAVIGANTE, DEI VETTORI AEREI E DELLE SOCIETÀ DA QUESTI DERIVATE DI CUI ALL'ART. 1 BIS, COMMI 1 E 2, DELLA LEGGE N. 291/2004 E ALL'ART. 2 DEL D.L. N. 134/2008 CONVERTITO NELLA LEGGE N. 166/2008	0,00	0,00	0,00	0,00	0,00	0,00	21.427.769,56	0,00	21.427.769,56	0,00	0,00	0,00	21.427.769,56
8E1203586	CONTRIBUTO DELLO STATO (FONDO PER L'OCCUPAZIONE) A COPERTURA DEGLI ONERI DERIVANTI DALLA PROROGA DEI TRATTAMENTI DI INTEGRAZIONE SALARIALE STRAORDINARIA E DI MOBILITÀ AI SENSI DELL'ART. 8, COMMA 3-TER, DELLA LEGGE N. 248/2002 E DELL'ART. 1, COMMA 1156, LETT. C), DELLA LEGGE 289/2008 E SUCCESSIVE DISPOSIZIONI (IMPRESSE COMMERCIALI E AGENZIE DI VIAGGIO E TURISMO CON PIU' DI 50 DIPENDENTI E IMPRESSE DI VIGILANZA CON PIU' DI 15 DIPENDENTI)	0,00	0,00	0,00	0,00	0,00	0,00	211.505.480,63	0,00	211.505.480,63	0,00	0,00	0,00	211.505.480,63



Rendiconto Finanziario Gestionale 2014 - Parte I Entrate

Codice Capito	Denominazione Capito	Previsioni iniziali	Variazioni		Previsioni definitive	Somme accertate		Gestione dei residui			Gestione di cassa			Totale residui al termine dell'esercizio
			in aumento	in diminuzione		Totale accertamenti	Differenze rispetto alle previsioni	Iniziali	Variazioni	Totali	Previsioni definitive	Riscossioni	Differenze rispetto alle previsioni	
8E1203589	CONTRIBUTO DELLO STATO (FONDO SPECIALE PER L'OCCUPAZIONE E LA FORMAZIONE) A COPERTURA DEGLI ONERI DERIVANTI DALLA CONCESSIONE IN DEROGA E DALLA PROROGA DEI TRATTAMENTI DI INTEGRAZIONE SALARIALE STRAORDINARIA, DEI TRATTAMENTI DI MOBILITA' E DI DISOCCUPAZIONE SPECIALE DI CUI ALL'ART. 3, COMMA 137, DELLA LEGGE N. 350/2003 E SUCCESSIVE DISPOSIZIONI MODIFICATIVE ED INTEGRATIVE	1.050.505.600,00	670.816.400,00	0,00	1.721.322.000,00	1.707.455.656,79	-13.866.343,21	176.989.070,65	0,00	176.989.070,65	1.876.989.070,65	1.786.989.070,65	-90.000.000,00	97.455.656,79
8E1203590	CONTRIBUTO DELLO STATO (FONDO PER L'OCCUPAZIONE) A COPERTURA DEGLI ONERI DERIVANTI DALL'INDENNITA' AI LAVORATORI PORTUALI ADDETTI ALLE PRESTAZIONI DI LAVORO TEMPORANEO DI CUI ALL'ART. 1, COMMA 85, DELLA LEGGE N. 247/2007 ART. 1, COMMA 86, DELLA LEGGE N. 247/2007 E ART. 19, COMMA 12, DEL D.L. N. 185/2008 CONVERTITO NELLA LEGGE N. 2/2009	4.679.000,00	0,00	1.456.000,00	3.223.000,00	4.182.557,89	959.557,89	0,00	0,00	0,00	3.223.000,00	4.182.557,89	959.557,89	0,00
8E1203591	CONTRIBUTO DELLO STATO (FONDO PER L'OCCUPAZIONE) A COPERTURA DEGLI ONERI DERIVANTI DALLE PRESTAZIONI A SOSTEGNO DEL REDDITO (INDENNITA' ORDINARIA DI DISOCCUPAZIONE NON AGRICOLA CON REQUISITI NORMALI E RIDOTTI AI LAVORATORI SOSPESI PER CRISI AZIENDALE O OCCUPAZIONALE E INDENNITA' IN CASO DI FINE LAVORO AI COLLABORATORI COORDINATI E CONTINUATIVI) DI CUI ALL'ART. 19, COMMA 1, LETT. A), B) E C) E COMMA 2 DEL D.L. N. 185/2008 CONVERTITO NELLA LEGGE N. 2/2009 E ART. 2, COMMA 130, DELLA LEGGE N. 191/2009 - ART. 19, COMMA 6, DEL D.L. N. 185/2008 CONVERTITO NELLA LEGGE N. 2/2009	0,00	0,00	0,00	0,00	0,00	0,00	33.876.798,62	0,00	33.876.798,62	0,00	33.876.798,62	33.876.798,62	0,00
8E1203592	CONTRIBUTO DELLO STATO (FONDO PER L'OCCUPAZIONE) A COPERTURA DEGLI ONERI PER L'INDENNITA' A FAVORE DEI LAVORATORI IN MOBILITA' O SOSPESI IN CASSA INTEGRAZIONE GUADAGNI STRAORDINARIA CHE ACCETTINO UNA SEDE DI LAVORO DISTANTE PIU' DI CENTO KILOMETRI DAL LUOGO DI RESIDENZA - ART. 13, COMMA 2, LETT. D), DEL D.L. N. 35/2005 CONVERTITO NELLA LEGGE N. 80/2005	0,00	0,00	0,00	0,00	4.567,23	4.567,23	565.762,77	0,00	565.762,77	565.762,77	334.201,91	-231.560,86	236.128,09
8E1203593	CONTRIBUTO DELLO STATO (FONDO SOCIALE PER L'OCCUPAZIONE E FORMAZIONE) A COPERTURA DEGLI ONERI DERIVANTI DALLA MAGGIORAZIONE DEL TRATTAMENTO DI INTEGRAZIONE SALARIALE PER I CONTRATTI DI SOLIDARIETA' DI CUI ALL'ART. 1 DEL D.L. N. 728/1984 CONVERTITO NELLA LEGGE N. 863/1984 - ART. 1, COMMA 6, DEL D.L. N. 78/2009 CONVERTITO NELLA LEGGE N. 102/2009	0,00	50.000.000,00	0,00	50.000.000,00	79.826.397,18	29.826.397,18	52.218.678,36	0,00	52.218.678,36	50.000.000,00	16.651.815,76	-33.348.184,24	115.393.259,78
8E1203594	CONTRIBUTO DELLO STATO (FONDO PER L'OCCUPAZIONE) A COPERTURA DEGLI ONERI PER PERIODI ECCEZIONALI LA MOBILITA' ORDINARIA RIGUARDANTI IMPRESE SOTTOPOSTE A PROCEDURE CONCORSUALI E INTERESSATE AL PROGRAMMA FINALIZZATO AL REIMPIEGO DI LAVORATORI ULTRACINQUANTENNI - ART. 1, COMMA 10, DEL D.L. N. 88/2006 CONVERTITO NELLA LEGGE N. 127/2006	7.938.000,00	0,00	1.782.000,00	6.156.000,00	3.473.731,03	-2.682.268,97	1.035.487,74	0,00	1.035.487,74	1.035.487,74	4.035.487,74	3.000.000,00	473.731,03
8E1203595	CONTRIBUTO DELLO STATO (FONDO SOCIALE PER L'OCCUPAZIONE E FORMAZIONE) A COPERTURA DEGLI ONERI DERIVANTI DALL'INCENTIVO AL REIMPIEGO IN FORMA AUTONOMA O IN COOPERATIVA PER I LAVORATORI DESTINATARI PER GLI ANNI 2009 E 2010, DI AMMORTIZZATORI IN DEROGA O SOSPESI AI SENSI DELL'ART. 19, COMMA 1 DEL D.L. 185/2008 CONVERTITO CON MODIFICAZIONI NELLA LEGGE N. 2/2009, CHE INTENDONO AVVIARE UN LAVORO AUTONOMO O IN COOPERATIVA AI SENSI DELL'ART. 1, COMMI 7 E 8 DEL D.L. N. 78/2009 CONVERTITO CON MODIFICAZIONI NELLA LEGGE N. 102/2009	677.000,00	0,00	367.000,00	310.000,00	82.151,10	-227.848,90	600.164,99	0,00	600.164,99	600.164,99	600.164,99	0,00	82.151,10

Codice Capito	Denominazione Capito	Previsioni iniziali	Variazioni		Previsioni definitive	Somme accertate		Gestione dei residui			Gestione di cassa			Totale residui al termine dell'esercizio
			in aumento	in diminuzione		Totale accertamenti	Differenze rispetto alle previsioni	Iniziali	Variazioni	Totali	Previsioni definitive	Riscossioni	Differenze rispetto alle previsioni	
8E1203596	CONTRIBUTO DELLO STATO (FONDO SOCIALE PER L'OCCUPAZIONE E LA FORMAZIONE) A COPERTURA DELL'ONERE RELATIVO AI TRATTAMENTI DI CASSA INTEGRAZIONE GUADAGNI STRAORDINARIA E DI MOBILITÀ NEL SETTORE AEROPORTUALE AI SENSI DELL'ART. 2, COMMA 37 DELLA LEGGE N. 203 DEL 22 DICEMBRE 2009	0,00	0,00	0,00	0,00	0,00	0,00	30.819.543,72	0,00	30.819.543,72	0,00	30.819.543,72	30.819.543,72	0,00
8E1203597	CONTRIBUTO DELLO STATO (FONDO SOCIALE PER L'OCCUPAZIONE E FORMAZIONE) A COPERTURA DEGLI ONERI DERIVANTI DAGLI INTERVENTI AI LAVORATORI CHE HANNO ADERITO AL PROGRAMMA TRIENNALE DENOMINATO "AZIONE DI SISTEMA WELFARE TO WORK" PER LE POLITICHE DEL REIMPIEGO AI SENSI DEL DECRETO DIRETTORIALE DEL MINISTERO DEL LAVORO E DELLE POLITICHE SOCIALI N. 130 DEL 29 DICEMBRE 2009	0,00	3.000.000,00	0,00	3.000.000,00	4.100.359,65	1.100.359,65	42.310,00	0,00	42.310,00	0,00	42.310,00	42.310,00	4.100.359,65
8E1203599	CONTRIBUTO DELLO STATO (FONDO SOCIALE PER L'OCCUPAZIONE) A COPERTURA DEGLI ONERI DERIVANTI DAL PROLUNGAMENTO DELL'INTERVENTO A TUTELA DEL REDDITO AI LAVORATORI IN MOBILITÀ E AI LAVORATORI ESODATI - ART. 12, COMMA SBIS DEL D.L. 78/2010 CONVERTITO NELLA LEGGE N. 122/2010	0,00	0,00	0,00	0,00	55.200.652,23	55.200.652,23	18.914.821,55	0,00	18.914.821,55	0,00	61.914.821,55	61.914.821,55	12.200.652,23
8E1203600	CONTRIBUTO DELLO STATO (FONDO PER L'OCCUPAZIONE) A COPERTURA DEGLI ONERI DERIVANTI DALL'INDENNITÀ DI CUI ALL'ART. 2, COMMI 51 E 56 DELLA LEGGE 28 GIUGNO 2012, N. 92, CORRISPONTE AI COLLABORATORI COORDINATI E CONTINUATIVI, ISCRITTI IN VIA ESCLUSIVA ALLA GESTIONE SEPARATA PRESSO L'INPS, DI CUI ALL'ART. 2, COMMA 25, DELLA LEGGE 28 AGOSTO 1995, N. 35	114.000.000,00	0,00	898.000,00	113.102.000,00	11.820.050,02	-101.281.949,98	0,00	0,00	0,00	113.102.000,00	11.820.050,02	-101.281.949,98	0,00
8E1203601	CONTRIBUTO DELLO STATO (FONDO PER L'OCCUPAZIONE) A COPERTURA DEGLI ONERI DERIVANTI DALL'INDENNITÀ DI CUI ALL'ART. 2, COMMA 1, DELLA LEGGE N. 92/2012, DENOMINATA ASPI, CORRISPONTE AI LAVORATORI SOSPESI PER CRISI AZIENDALI O OCCUPAZIONALI, AI SENSI DELL'ART. 3, COMMA 17, DELLA LEGGE N. 92/2012	17.140.500,00	713.500,00	0,00	17.854.000,00	25.658.792,57	7.804.792,57	0,00	0,00	0,00	17.854.000,00	25.658.792,57	7.804.792,57	0,00
8E1203602	CONTRIBUTO DELLO STATO A COPERTURA DELL'ONERE PER LA CORRESPONSIONE AI LAVORATORI DIPENDENTI CHE HANNO DIRITTO ALL'ASPI, AL FINE DI INTRAPRENDERE UN'ATTIVITÀ AUTONOMA, AVVIARE UN'ATTIVITÀ IN FORMA DI AUTOIMPRESA O DI MICRO IMPRESA, OVVERO PER ASSOCIARSI IN COOPERATIVA, DELL'INDENNITÀ IN UN'UNICA SOLUZIONE PER IL NUMERO DELLE MENSILITÀ NON ANCORA PERCEPITE, DI CUI ALL'ART. 2, COMMA 19, DELLA LEGGE N. 92/2012	20.000.000,00	4.820.000,00	0,00	24.820.000,00	24.460.027,98	-359.972,02	0,00	0,00	0,00	24.820.000,00	24.460.027,98	-359.972,02	0,00
8E1203603	CONTRIBUTO DELLO STATO A COPERTURA DEGLI ONERI DERIVANTI DALLE PRESTAZIONI DI INTEGRAZIONE SALARIALE A FAVORE DEI LAVORATORI DEI TERRITORI DELLE PROVINCE DI BOLOGNA, MODENA, FERRARA, MANTOVA, REGGIO EMILIA E ROVIGO, COLPITI DAGLI EVENTI SISMICI DEL 20 E 29 MAGGIO 2012, EROGATE AI SENSI DELL'ART. 15, COMMI 1 E 2, DEL DECRETO LEGGE 6 GIUGNO 2012, N. 74, CONVERTITO, CON MODIFICAZIONI, DALLA LEGGE 1° AGOSTO 2012, N. 122 - DECRETO DEL MINISTERO DEL LAVORO E DELLE POLITICHE SOCIALI N. 75719 DEL 17 SETTEMBRE 2013	0,00	3.714.000,00	0,00	3.714.000,00	20.001.890,20	16.287.890,20	21.496.383,00	0,00	21.496.383,00	21.496.383,00	38.496.383,00	17.000.000,00	3.001.890,20
8E1203604	CONTRIBUTO DELLO STATO A COPERTURA DEGLI ONERI DERIVANTI DALLA MAGGIORAZIONE DEL TRATTAMENTO DI INTEGRAZIONE SALARIALE PER I CONTRATTI DI SOLIDARIETÀ, NELLA MISURA PREVISTA PER L'ANNO 2014, AI SENSI DELL'ART. 1, COMMA 186, DELLA LEGGE N. 147/2013	0,00	0,00	0,00	0,00	55.141.849,52	55.141.849,52	0,00	0,00	0,00	0,00	0,00	0,00	55.141.849,52
8E1203710	RIMBORSO DELLO STATO DEGLI ONERI PER RIDUZIONI CONTRIBUTIVE A FAVORE DEI DATORI DI LAVORO CHE ASSUMONO LAVORATORI CON CONTRATTO A TEMPO INDETERMINATO PART-TIME AI SENSI DELL'ART. 5, COMMA 4, DEL D.LGS. N. 61/2000 - ART. 4, COMMA 1, LETT. A) DEL D.M. 12 APRILE 2000	0,00	0,00	0,00	0,00	0,00	0,00	89.112,64	0,00	89.112,64	0,00	0,00	0,00	89.112,64

Codice Capito	Denominazione Capito	Previsioni iniziali	Variazioni		Previsioni definitive	Somme accertate		Gestione dei residui			Gestione di cassa			Totale residui al termine dell'esercizio
			in aumento	in diminuzione		Totale accertamenti	Differenze rispetto alle previsioni	Iniziali	Variazioni	Totali	Previsioni definitive	Riscossioni	Differenze rispetto alle previsioni	
8E1203711	RIMBORSO DELLO STATO A CARICO DEL FONDO PER L'OCCUPAZIONE A COPERTURA DEGLI ONERI DERIVANTI DALLE AGEVOLAZIONI CONTRIBUTIVE ALLE IMPRESE DI CUI ALL'ART. 1, COMMA 1, DELLA LEGGE N. 52/1998 E SUCCESSIVE PROROGHE E MODIFICAZIONI	0,00	0,00	0,00	0,00	1.434.207,12	1.434.207,12	68.174.441,50	0,00	68.174.441,50	0,00	0,00	0,00	69.608.648,62
8E1203713	CONTRIBUTO DELLO STATO A CARICO DEL FONDO PER L'OCCUPAZIONE PER ONERI DERIVANTI DAL CONTRIBUTO DI CUI ALL'ART. 4, COMMA 1, DEL D.L. DEL 21/05/98 AI DATORI DI LAVORO E AGLI ENTI PUBBLICI ECONOMICI CHE ASSUMONO A TEMPO INDETERMINATO I LAVORATORI IMPIEGATI IN LAVORI SOCIALMENTE UTILI E AI LAVORATORI GIÀ IMPEGNATI IN LAVORI SOCIALMENTE UTILI CHE INTRAPRENDONO UN'ATTIVITÀ ALTERNATIVA	0,00	0,00	0,00	0,00	0,00	0,00	253.697,06	0,00	253.697,06	0,00	0,00	0,00	253.697,06
8E1203714	RIMBORSO DELLO STATO DA PORRE A CARICO DEL FONDO PER L'OCCUPAZIONE PER ONERI DERIVANTI DAGLI INCENTIVI AI DATORI DI LAVORO E ALLE SOCIETÀ DI FORNITURA DI LAVORO TEMPORANEO A SOSTEGNO DELLA RICOLLOCAZIONE LAVORATIVA PER I LAVORATORI IMPEGNATI IN LAVORI SOCIALMENTE UTILI AI SENSI DELL'ART. 7, COMMI 1, 4, 12, DEL D.L. N. 81/2009	478.000,00	0,00	478.000,00	0,00	1.285.954,71	1.285.954,71	8.326.712,54	0,00	8.326.712,54	0,00	0,00	0,00	9.612.667,25
8E1203717	CONTRIBUTO DELLO STATO (FONDO PER L'OCCUPAZIONE) A COPERTURA DEGLI ONERI DERIVANTI DAL CONTRIBUTO AI DATORI DI LAVORO CHE ASSUMONO LAVORATORI DESTINATARI DEL PROGRAMMA P.A.R.I. AI SENSI DEL DECRETO DIRETTORIALE DEL MINISTERO DEL LAVORO E DELLE POLITICHE SOCIALI N. 668 DEL 18 MARZO 2005 E DECRETI SUCCESSIVI	1.000,00	0,00	1.000,00	0,00	23.426,66	23.426,66	3.260,91	0,00	3.260,91	0,00	0,00	0,00	26.687,57
8E1203719	CONTRIBUTO DELLO STATO (FONDO PER L'OCCUPAZIONE) A COPERTURA DEGLI ONERI DERIVANTI DALLE AGEVOLAZIONI CONTRIBUTIVE A FAVORE DEI DATORI DI LAVORO CHE ASSUMONO LAVORATORI PROVENIENTI DA IMPRESE AMMESSE ALLA PROCEDURA DI AMMINISTRAZIONE STRAORDINARIA DI CUI ALL'ART. 1, COMMA 13, DEL D.L. N. 194/2008 CONVERTITO NELLA LEGGE N. 198/2008 E DA IMPRESE OPERANTI NEL SETTORE DEL TRASPORTO AEREO DI CUI ALL'ART. 1-BIS, COMMA 2, DEL D.L. N. 249/2004 CONVERTITO NELLA LEGGE N. 291/2004	0,00	0,00	0,00	0,00	492.161,62	492.161,62	78.101.010,33	0,00	78.101.010,33	0,00	0,00	0,00	78.593.171,95
8E1203720	CONTRIBUTO DELLO STATO (FONDO PER L'OCCUPAZIONE) A COPERTURA DEGLI ONERI DERIVANTI DAL CONTRIBUTO AI DATORI DI LAVORO CHE ASSUMONO LAVORATORI DESTINATARI DEL PROGETTO "INTERVENTI SPECIALI A SOSTEGNO DELL'OCCUPAZIONE NEL COMUNE DI TARANTO" AI SENSI DEL DECRETO DIRETTORIALE DEL MINISTERO DEL LAVORO, DELLA SALUTE E DELLE POLITICHE SOCIALI N. 1791 DEL 6 GIUGNO 2008	0,00	0,00	0,00	0,00	0,00	0,00	2.817,00	0,00	2.817,00	0,00	2.817,00	2.817,00	0,00
8E1203721	CONTRIBUTO DELLO STATO (FONDO OCCUPAZIONE) A COPERTURA DEGLI ONERI DERIVANTI DAL CONTRIBUTO AI DATORI DI LAVORO CHE ASSUMONO LAVORATORI DESTINATARI DI AMMORTIZZATORI SOCIALI IN DEROGA AI SENSI DELL'ART. 7-TER, COMMA 7, DELLA LEGGE N. 33 DEL 9 APRILE 2009	0,00	0,00	0,00	0,00	694.225,73	694.225,73	913.491,09	0,00	913.491,09	0,00	913.491,09	913.491,09	694.225,73
8E1203722	CONTRIBUTO DELLO STATO A COPERTURA DELL'INCENTIVO SPERIMENTALE AI DATORI DI LAVORO PER L'ASSUNZIONE A TEMPO INDETERMINATO DI GIOVANI DAI 18 AI 29 ANNI, AI SENSI DELL'ART. 1, DEL DECRETO LEGGE 28 GIUGNO 2013, N. 76, CONVERTITO, CON MODIFICAZIONI, DALLA LEGGE 9 AGOSTO 2013, N. 99	248.000.000,00	0,00	198.000.000,00	50.000.000,00	43.813.245,32	-6.186.754,68	2.942.430,20	0,00	2.942.430,20	50.000.000,00	42.942.430,20	-7.057.569,80	3.813.245,32

Rendiconto Finanziario Gestionale 2014 - Parte I Entrate

Codice Capito	Denominazione Capito	Previsioni iniziali	Variazioni		Previsioni definitive	Somme accertate		Gestione dei residui			Gestione di cassa			Totale residui al termine dell'esercizio
			in aumento	in diminuzione		Totale accertamenti	Differenze rispetto alle previsioni	Iniziali	Variazioni	Totali	Previsioni definitive	Riscossioni	Differenze rispetto alle previsioni	
8E1203723	CONTRIBUTO DELLO STATO A COPERTURA DELL'ONERE PER L'INCENTIVO AI DATORI DI LAVORO, PER LE ASSUNZIONI A TEMPO DETERMINATO O INDETERMINATO, ANCHE PART-TIME O A SCOPO DI SOMMINISTRAZIONE, NEL CORSO DEL 2013, DI LAVORATORI LICENZIATI NEI DODICI MESI PRECEDENTI L'ASSUNZIONE, PER GIUSTIFICATO MOTIVO OGGETTIVO CONNESSO A RIDUZIONE, TRASFORMAZIONE O CESSAZIONE DI ATTIVITA' LAVORATIVA - DECRETI DIRETTORIALI DEL MINISTERO DEL LAVORO E DELLE POLITICHE SOCIALI N. 264 DEL 19 APRILE 2013 E N. 390 DEL 3 GIUGNO 2013	0,00	0,00	0,00	0,00	13.535.224,25	13.535.224,25	0,00	0,00	0,00	0,00	0,00	0,00	13.535.224,25
8E1203735	CONTRIBUTO A CARICO DEL FONDO PER L'OCCUPAZIONE A COPERTURA DEGLI ONERI DERIVANTI DALLA RIDUZIONE DELLA RETRIBUZIONE IMPONIBILE PREVISTA DAI CONTRATTI DI RIALLINEAMENTO - ART. 23 DELLA LEGGE N. 196/1997	5.164.569,00	0,00	0,00	5.164.569,00	5.164.568,99	-0,01	5.164.568,99	0,00	5.164.568,99	5.164.569,00	10.164.569,00	5.000.000,00	164.568,98
8E1203736	RIMBORSO DELLO STATO A CARICO DEL FONDO PER L'OCCUPAZIONE PER ONERI DERIVANTI DALLA PROSECUZIONE VOLONTARIA PER IL RAGGIUNGIMENTO DEI REQUISITI PER IL PENSIONAMENTO DEI LAVORATORI IMPIEGATI NEI LAVORI SOCIALMENTE UTILI E DAI CONTRIBUTI A DETTI LAVORATORI AI SENSI DELL'ART. 2, COMMA 1, E DELL'ART. 4, COMMA 1, DEL D.L. DEL 21/05/1998	20.000,00	0,00	20.000,00	0,00	0,00	0,00	80.800,61	0,00	80.800,61	0,00	0,00	0,00	80.800,61
8E1203751	CONTRIBUTO DELLO STATO PER LA COPERTURA DEL DISAVANZO DI GESTIONE DEL FONDO DI PREVIDENZA DEGLI ADDETTI DELLE ABOLITE IMPOSTE DI CONSUMO - ART. 17, D.P.R. N. 649/1972	147.285.831,03	1.479.001,47	0,00	148.764.832,50	149.486.667,24	721.834,74	350.327.703,41	0,00	350.327.703,41	169.030.663,00	169.030.663,00	0,00	330.783.707,65
8E1203752	CONTRIBUTO DELLO STATO A COPERTURA DEGLI ONERI PER IL PERSONALE DELLE FERROVIE DELLO STATO S.P.A. TRASFERITO ALL'INPS DI CUI ALL'ART. 43, COMMA 5, DELLA LEGGE N. 488/1999	10.329.137,98	0,00	0,00	10.329.137,98	10.329.137,98	0,00	0,00	0,00	0,00	10.329.137,98	10.329.137,98	0,00	0,00
8E1203753	CONTRIBUTI DELLO STATO A COPERTURA DEGLI ONERI DERIVANTI DAL TRASFERIMENTO ALL'ISTITUTO DELLE FUNZIONI RESIDUATE ALLO STATO STESSO IN MATERIA DI INVALIDITA' CIVILE AI SENSI DELL'ART. 10 DEL D.L. N. 203/2005 CONVERTITO NELLA LEGGE N. 248/2005	25.100.000,00	0,00	0,00	25.100.000,00	25.100.000,00	0,00	11.502.404,31	0,00	11.502.404,31	25.100.000,00	25.100.000,00	0,00	11.502.404,31
8E1203770	RIMBORSO DELLO STATO PER LA MAGGIORE ANZIANITA' DI SERVIZIO ATTRIBUITA AL PERSONALE DIMISSIONARIO ISCRITTO AL FONDO DI PREVIDENZA AGLI ADDETTI ALLE ABOLITE IMPOSTE DI CONSUMO - ART. 23 DEL D.P.R. 649/1972	2.787.827,00	0,00	1.375.980,00	1.411.847,00	1.446.401,49	34.554,49	3.611.108,28	0,00	3.611.108,28	2.891.187,00	3.611.107,60	719.920,60	1.446.402,17
8E1203771	RIMBORSO DELLO STATO DELLE MAGGIORAZIONI DEL TRATTAMENTO PENSIONISTICO PER GLI EX COMBATTENTI - ART. 6 DELLA LEGGE N. 140/85 E ART. 6 DELLA LEGGE N. 544/88	202.467.754,00	0,00	34.744.071,00	167.723.683,00	175.649.698,96	7.926.015,96	191.473.879,05	0,00	191.473.879,05	235.340.010,41	191.472.890,52	-43.867.119,89	175.650.687,49
8E1203773	CONTRIBUTO DELLO STATO PER LA COPERTURA DEL DISAVANZO DI GESTIONE DEL FONDO DI PREVIDENZA PER IL PERSONALE DEL CONSORZIO AUTONOMO DEL PORTO DI GENOVA E DELL'ENTE AUTONOMO DEL PORTO DI TRIESTE - ART. 13, COMMA 2, LETT. B), DEL D.L. N. 873/86 CONVERTITO NELLA LEGGE N. 26/1987	42.354.951,60	0,00	207.814,90	42.147.136,70	51.680.116,55	9.532.979,85	81.513.172,80	0,00	81.513.172,80	50.975.203,46	59.959.009,00	8.983.805,54	73.234.280,35
8E1203774	CONTRIBUTO DELLO STATO A COPERTURA DEL DISAVANZO DEL FONDO SPECIALE PER I TRATTAMENTI PENSIONISTICI A FAVORE DEL PERSONALE DELLE FERROVIE DELLO STATO S.P.A. - ART. 43, COMMA 3, DELLA LEGGE N. 488/1999	4.200.725.913,28	0,00	47.903.663,86	4.152.822.249,42	4.151.086.879,88	-1.735.369,54	714.476.196,46	0,00	714.476.196,46	4.245.839.715,42	4.409.670.862,02	163.831.146,60	455.892.214,32
8E1203775	CONTRIBUTO STATO A COPERTURA DEGLI ONERI PER RATE DI PENSIONAMENTO ANTICIPATO - ART. 9, COMMA 10 BIS, LEGGE N. 26/87, ART. 1, COMMA 1 BIS, D.L. N. 4/89 CONVERTITO NELLA LEGGE N. 85/1989	0,00	0,00	0,00	0,00	0,00	0,00	8.658,27	0,00	8.658,27	0,00	0,00	0,00	8.658,27
8E1203776	RIMBORSO DELLO STATO A COPERTURA DEGLI ONERI DERIVANTI DAI BENEFICI PENSIONISTICI A FAVORE DEI NON VEDENTI DI CUI ALL'ART. 9 DELLA LEGGE N. 113/1986 E ALL'ART. 2 DELLA LEGGE N. 120/1991	0,00	0,00	0,00	0,00	0,00	0,00	43.382.305,66	0,00	43.382.305,66	0,00	0,00	0,00	43.382.305,66

Codice Capito	Denominazione Capito	Previsioni iniziali	Variazioni		Previsioni definitive	Somme accertate		Gestione dei residui			Gestione di cassa			Totale residui al termine dell'esercizio
			in aumento	in diminuzione		Totale accertamenti	Differenze rispetto alle previsioni	Iniziali	Variazioni	Totali	Previsioni definitive	Riscossioni	Differenze rispetto alle previsioni	
8E1203777	CONTRIBUTO DELLO STATO A COPERTURA DEGLI ONERI PENSIONISTICI RELATIVI AL PERSONALE DELL'AMMINISTRAZIONE DELLE POSTE E DELLE TELECOMUNICAZIONI GIA' IN QUIESCENZA ALLA DATA DEL 31 LUGLIO 1994 - ART. 6, COMMI 5 E 7 DEL D.L. N. 487/1993 CONVERTITO NELLA LEGGE N. 710/1994	826.624.300,00	0,00	7.176.860,00	819.447.440,00	838.661.931,48	19.214.491,48	835.214.550,97	0,00	835.214.550,97	835.214.550,97	722.904.569,00	-112.309.981,97	950.971.913,48
8E1203778	CONTRIBUTO DELLO STATO A COPERTURA DEGLI ONERI DERIVANTI DALL'ASSUNZIONE DI LAVORATORI DESTINATARI DEL PROGRAMMA WELFARE TO WORK AI SENSI DEL DECRETO DIRETTORIALE DEL MINISTERO DEL LAVORO E DELLE POLITICHE SOCIALI N. 130 DEL 29 DICEMBRE 2009	0,00	0,00	0,00	0,00	3.300,00	3.300,00	4.058,00	0,00	4.058,00	0,00	4.058,00	4.058,00	3.300,00
8E1203779	CONTRIBUTO DELLO STATO A COPERTURA DELL'ONERE DERIVANTE DAI MIGLIORAMENTI DELLE PENSIONI DEL SETTORE PUBBLICO, DI CUI ALL'ART. 5, DELLA LEGGE N. 544/1988	10.634.600,00	0,00	264.600,00	10.370.000,00	9.116.883,92	-1.253.116,08	6.612.182,75	0,00	6.612.182,75	10.275.225,60	10.275.225,60	0,00	5.453.841,07
8E1203780	RIMBORSO DELLO STATO A COPERTURA DEGLI ONERI RELATIVI ALLA GESTIONE DIPENDENTI PUBBLICI, DERIVANTI DAI BENEFICI PENSIONISTICI A FAVORE DEI NON VEDENTI DI CUI ALL'ART. 9 DELLA LEGGE N. 113/1986 E ALL'ART. 2 DELLA LEGGE N. 120/1991	12.980.000,00	0,00	9.937.000,00	3.043.000,00	5.016.756,74	1.973.756,74	66.986.574,44	0,00	66.986.574,44	0,00	12.561.999,50	12.561.999,50	59.441.331,68
8E1203853	RIMBORSO DELLO STATO TRAMITE IL COMMISSARIO DELEGATO A COPERTURA DEGLI ONERI DERIVANTI DALLE INDENNITA' A FAVORE DEI LAVORATORI DEI TERRITORI DELLA PROVINCIA DI CATANIA COLPITI DAGLI EVENTI ERUTTIVI DELL'ETNA DEL 13 LUGLIO 2001 - ART. 8, COMMA 2, DELL'O.M. N. 3196/2002	0,00	0,00	0,00	0,00	0,00	0,00	4.652,71	0,00	4.652,71	0,00	0,00	0,00	4.652,71
8E1203854	RIMBORSO DELLO STATO TRAMITE IL COMMISSARIO DELEGATO A COPERTURA DEGLI ONERI DERIVANTI DA PROVIDENZE AI LAVORATORI DEI TERRITORI DELLE PROVINCE DI FOGGIA E CAMPOBASSO COLPITI DAGLI EVENTI SISMICI DEL 31 OTTOBRE 2002 - ART. 16 DELL'O.M. N. 3253/2002	0,00	0,00	0,00	0,00	0,00	0,00	305.438,41	0,00	305.438,41	0,00	0,00	0,00	305.438,41
8E1203855	RIMBORSO DELLO STATO TRAMITE IL COMMISSARIO DELEGATO A COPERTURA DEGLI ONERI DERIVANTI DALLE INDENNITA' A FAVORE DEI LAVORATORI DEI TERRITORI DELLA PROVINCIA DI CATANIA COLPITI DAGLI EVENTI ERUTTIVI DELL'ETNA E DAGLI EVENTI SISMICI DEL 29/10/2002 - ART. 15, DELL'O.M. N. 3254 DEL 29/11/2002	0,00	0,00	0,00	0,00	0,00	0,00	640.909,19	0,00	640.909,19	0,00	0,00	0,00	640.909,19
8E1203856	RIMBORSO DELLO STATO TRAMITE IL COMMISSARIO DELEGATO A COPERTURA DEGLI ONERI DERIVANTI DALLE INDENNITA' A FAVORE DEI LAVORATORI DEI TERRITORI DELLA REGIONE MOLISE COLPITI DAGLI EVENTI METEOROLOGICI DEL MESE DI GENNAIO 2003 - ART. 12 DELL'O.M. N. 3288/2003	0,00	0,00	0,00	0,00	0,00	0,00	3.026,95	0,00	3.026,95	0,00	0,00	0,00	3.026,95
8E1203857	RIMBORSO DELLO STATO TRAMITE IL COMMISSARIO DELEGATO A COPERTURA DEGLI ONERI DERIVANTI DALLE INDENNITA' A FAVORE DEI LAVORATORI DEL COMUNE DI LIPARI COLPITO DAI FENOMENI VULCANICI DELLO STROMBOLI DEL 30 DICEMBRE 2002 - ART. 18 DELL'O.M. N. 3289/2003	0,00	0,00	0,00	0,00	0,00	0,00	572.402,33	0,00	572.402,33	0,00	0,00	0,00	572.402,33
8E1203859	RIMBORSO DELLO STATO A COPERTURA DEGLI ONERI DERIVANTI DALLE PRESTAZIONI ECONOMICHE (INDENNITA' E CONNESSI TRATTAMENTI DI FAMIGLIA) A FAVORE DEI LAVORATORI DEI TERRITORI DELLE REGIONI LAZIO, CAMPANIA, PUGLIA, CALABRIA E SICILIA, COLPITI DA EVENTI CALAMITOSI DOVUTI ALLA DIFFUSIONE DI INCENDI E FENOMENI DI COMBUSTIONE - ART. 5, COMMA 6, DELL'O.P.C.M. N. 2606 DEL 28/08/2007	0,00	0,00	0,00	0,00	0,00	0,00	77.060,61	0,00	77.060,61	0,00	0,00	0,00	77.060,61
8E1203901	RIMBORSO DA PARTE DELLO STATO DEL CONTRIBUTO STRAORDINARIO PREVISTO DALL'ART. 2, COMMA 59 DELLA LEGGE 23 DICEMBRE 2009, N. 191, A FAVORE DEGLI ORFANI, GIÀ COLLOCATI IN PENSIONE, DELLE VITTIME DI TERRORISMO E DELLE STRAGI DI TALE MATRICE	0,00	0,00	0,00	0,00	407.342,50	407.342,50	2.006.745,16	0,00	2.006.745,16	0,00	0,00	0,00	2.414.087,66

Rendiconto Finanziario Gestionale 2014 - Parte I Entrate

Codice Capito	Denominazione Capito	Previsioni iniziali	Variazioni		Previsioni definitive	Somme accertate		Gestione dei residui			Gestione di cassa			Totale residui al termine dell'esercizio
			in aumento	in diminuzione		Totale accertamenti	Differenze rispetto alle previsioni	Iniziali	Variazioni	Totali	Previsioni definitive	Riscossioni	Differenze rispetto alle previsioni	
8E1203940	RIMBORSO DA PARTE DELLO STATO DEGLI ONERI PENSIONISTICI DERIVANTI DAI BENEFICI IN FAVORE DELLE VITTIME DEL TERRORISMO E DELLE STRAGI DI TALE MATRICE DI CUI ALLA LEGGE N.2006/2004 E SUCCESSIVE MODIFICAZIONI ED INTEGRAZIONI	3.640.132,00	851.725,00	0,00	4.491.857,00	4.959.919,21	468.062,21	7.437.034,16	0,00	7.437.034,16	2.400.000,00	1.643.727,70	-756.272,30	10.753.225,67
8E1203950	CONTRIBUTO DELLO STATO A COPERTURA DEGLI SGRAVI DI CONTRIBUTI PER I LAVORATORI AGRICOLI (SUBORDINATI E AUTONOMI) A SEGUITO DELLA SICCITA' VERIFICATASI NELL'ANNATA AGRARIA 1989-1990, ART. 8, COMMA 2, DEL D.L. N. 231/1989 CONVERTITO NELLA LEGGE N. 286/1989	0,00	0,00	0,00	0,00	0,00	0,00	2.357.666,79	0,00	2.357.666,79	0,00	0,00	0,00	2.357.666,79
8E1203951	CONTRIBUTO DELLO STATO A COPERTURA DEGLI SGRAVI DI CONTRIBUTI PER I LAVORATORI AGRICOLI (SUBORDINATI E AUTONOMI) A SEGUITO DELLA SICCITA' VERIFICATASI NELL'ANNATA AGRARIA 1989-1990, ART. 11 DEL D.L. N. 367/1990 CONVERTITO NELLA LEGGE N. 31/1991	0,00	0,00	0,00	0,00	0,00	0,00	3.741.453,35	0,00	3.741.453,35	0,00	0,00	0,00	3.741.453,35
8E1203952	RIMBORSO DELLO STATO PER SGRAVI DI CONTRIBUTI PER I LAVORATORI AGRICOLI (SUBORDINATI E AUTONOMI) DI CUI ALL'ART. 5 DELLA LEGGE N. 185/1992 E SUCCESSIVE MODIFICAZIONI E INTEGRAZIONI	0,00	0,00	0,00	0,00	4.743.981,56	4.743.981,56	198.750.393,55	0,00	198.750.393,55	0,00	0,00	0,00	203.494.375,11
8E1203961	CONTRIBUTO DELLO STATO A COPERTURA DEGLI ONERI PER MINORI ENTRATE CONTRIBUTIVE DERIVANTI DAGLI INTERVENTI NEI SETTORI AGRICOLO, FORESTALE, DELLA PESCA E DELL'ACQUACOLTURA ARTT. 7 E 8 DELLA LEGGE N. 57/2001	0,00	0,00	0,00	0,00	0,00	0,00	10.179.958,09	0,00	10.179.958,09	0,00	0,00	0,00	10.179.958,09
8E1203970	RIMBORSO DELLO STATO PER SGRAVI CONTRIBUTIVI A FAVORE DI COOPERATIVE SOCIALI E AZIENDE PUBBLICHE O PRIVATE CHE ASSUMONO PERSONE DETENUTE O INTERNATE AI SENSI DEGLI ARTT. 1 E 2 DELLA LEGGE N. 193/2000 ART. 1, C. 2, DEL D.L. 9 NOVEMBRE 2001	2.365.000,00	176.000,00	0,00	2.541.000,00	3.025.665,98	484.665,98	6.589.983,09	0,00	6.589.983,09	2.102.478,03	4.045.284,00	1.942.805,97	5.570.365,07
8E1203980	RIMBORSO DELLO STATO PER GLI ONERI DERIVANTI DAL RICONOSCIMENTO DELLA MAGGIORE ANZIANITA' CONTRIBUTIVA E DELLE RATE DI PENSIONAMENTO ANTICIPATO AI LAVORATORI DEL GRUPPO FINMARE DI CUI ALL'ART. 9, COMMA 9, DEL D.L. N. 77/1989 CONVERTITO NELLA LEGGE N. 160/1989 E SUCCESSIVE PROROGHE	0,00	0,00	0,00	0,00	0,00	0,00	8.665.799,35	0,00	8.665.799,35	0,00	0,00	0,00	8.665.799,35
8E1203986	RIMBORSO DELLO STATO DEGLI ONERI PER SGRAVI CONTRIBUTIVI IN FAVORE DELLE IMPRESE CHE ESERCITANO LA PESCA COSTIERA, NELLE ACQUE INTERNE E LAGUNARI AI SENSI DELL'ART. 11 DELLA LEGGE N. 389/2000 E SUCCESSIVE PROROGHE	22.615.280,00	10.123.470,00	0,00	32.738.750,00	33.604.061,15	865.311,15	123.270.686,07	0,00	123.270.686,07	13.866.947,98	26.693.451,00	12.826.503,02	130.181.296,22
8E1203987	RIMBORSO DELLO STATO PER CONTRIBUTI AGLI ARMATORI DI NAVI MERCANTILI NAZIONALI CHE IMBARCANO ALLIEVI UFFICIALI DI COPERTA E DI MACCHINA CON CONTRATTO DI FORMAZIONE E LAVORO - ART. 8 DELLA LEGGE N. 856/1986	0,00	0,00	0,00	0,00	0,00	0,00	5.262,04	0,00	5.262,04	0,00	0,00	0,00	5.262,04
8E1203988	RIMBORSO STATO PER SGRAVI DI ONERI CONTRIBUTIVI NEL MEZZOGIORNO A FAVORE DELLA ARMATORIA PUBBLICA - ART. 5 DELLA LEGGE N. 426/91	0,00	0,00	0,00	0,00	0,00	0,00	6.311.438,39	0,00	6.311.438,39	0,00	0,00	0,00	6.311.438,39
8E1203989	RIMBORSO DA PARTE DELLO STATO DEGLI ONERI DERIVANTI DAGLI SGRAVI CONTRIBUTIVI A FAVORE DELLE IMPRESE DEL SETTORE MARITTIMO DI CUI AGLI ARTT. 6, COMMA 1, E 6-BIS DEL D.L. N. 457/1997 CONVERTITO NELLA LEGGE N. 30/1998 E ALL'ART. 9 DELLA LEGGE N. 522/1999	285.936.000,00	0,00	11.961.000,00	273.975.000,00	300.484.901,33	26.509.901,33	1.285.158.637,79	0,00	1.285.158.637,79	193.739.667,85	33.053.242,00	-160.686.425,85	1.552.590.297,12
8E1203995	CONTRIBUTI STATO PER RICONOSCIMENTO DEI PERIODI DI SERVIZIO MILITARE E DI NAVIGAZIONE MERCANTILE ART. 22, C. 2, LEGGE N. 659/1967	1.058.737,00	0,00	1.058.737,00	0,00	0,00	0,00	1.058.737,00	0,00	1.058.737,00	0,00	0,00	0,00	1.058.737,00
	<b>Totale 8.1.2.03 - TRASFERIMENTI DA PARTE DELLO STATO</b>	<b>97.949.624.381,26</b>	<b>4.694.242.919,34</b>	<b>1.942.793.955,25</b>	<b>100.701.073.345,35</b>	<b>98.440.445.318,96</b>	<b>-2.260.628.026,39</b>	<b>39.016.829.952,32</b>	<b>0,00</b>	<b>39.016.829.952,32</b>	<b>95.602.397.855,07</b>	<b>95.267.088.199,75</b>	<b>-335.309.655,32</b>	<b>42.190.187.071,53</b>

Codice Capitolo	Denominazione Capitolo	Previsioni iniziali	Variazioni		Previsioni definitive	Somme accertate		Gestione dei residui			Gestione di cassa			Totale residui al termine dell'esercizio
			in aumento	in diminuzione		Totale accertamenti	Differenze rispetto alle previsioni	Iniziali	Variazioni	Totali	Previsioni definitive	Riscossioni	Differenze rispetto alle previsioni	
<b>8.1.2.04 - TRASFERIMENTI DA PARTE DELLE REGIONI</b>														
8E1204001	TRASFERIMENTI DA PARTE DELLE REGIONI A COPERTURA DEL SUSSIDIO DI DISOCCUPAZIONE PER I LAVORATORI IMPEGNATI IN LAVORI SOCIALMENTE UTILI AI SENSI DELL'ART. 1, COMMA 20, DEL D.L. N. 510/1996 CONVERTITO NELLA LEGGE N. 608/1996	0,00	0,00	0,00	0,00	0,00	0,00	58.478.018,01	0,00	58.478.018,01	0,00	0,00	0,00	58.478.018,01
8E1204002	RIMBORSO DA PARTE DELLA REGIONE SICILIA DELLE INDENNITA' CONNESSE CON I PIANI DI INSERIMENTO PROFESSIONALE AI SENSI DELL'ART. 19 DELLA LEGGE REGIONALE N. 30/1997 E DELL'ART. 81, COMMA 8, DELLA LEGGE N. 448/1998	0,00	0,00	0,00	0,00	0,00	0,00	15.342.619,73	0,00	15.342.619,73	0,00	0,00	0,00	15.342.619,73
8E1204006	RIMBORSO DA PARTE DELLE REGIONI DEGLI ONERI DERIVANTI DA ASSEGNI DI UTILIZZO IN ATTIVITA' SOCIALMENTE UTILI, A PARTIRE DAL 1° LUGLIO 2001, AI SENSI DEL D.LGS. 81/2000, CHE ECCEDONO GLI STANZIAMENTI A CARICO DEL FONDO PER L'OCCUPAZIONE	0,00	0,00	0,00	0,00	0,00	0,00	772.900,46	0,00	772.900,46	0,00	0,00	0,00	772.900,46
8E1204007	RIMBORSO DA PARTE DELLA REGIONE LAZIO DEGLI ONERI DERIVANTI DALL'INCENTIVO SPERIMENTALE AI DATORI DI LAVORO, PER L'ASSUNZIONE A TEMPO INDETERMINATO DI GIOVANI "UNDER 30", AI SENSI DELL'ART. 1, DEL DECRETO LEGGE N. 76/2013, CONVERTITO, CON MODIFICAZIONI, DALLA LEGGE 9 AGOSTO 2013, N. 99	0,00	0,00	0,00	0,00	3.913.228,29	3.913.228,29	0,00	0,00	0,00	0,00	0,00	0,00	3.913.228,29
8E1204020	CREDITO VERSO LE REGIONI UMBRIA E MARCHE PER IL RIMBORSO DEGLI SGRAVI DI CONTRIBUTI PREVIDENZIALI A FAVORE DELLE AZIENDE OPERANTI NEI COMUNI COLPITI DAL SISMA DEL SETTEMBRE 1997 ART. 13, C. 6 TER DEL DL N. 6/1998 CONVERTITO NELLA LEGGE 6/1/1998	0,00	0,00	0,00	0,00	0,00	0,00	7.450,59	0,00	7.450,59	0,00	0,00	0,00	7.450,59
<b>Totale 8.1.2.04 - TRASFERIMENTI DA PARTE DELLE REGIONI</b>		<b>0,00</b>	<b>0,00</b>	<b>0,00</b>	<b>0,00</b>	<b>3.913.228,29</b>	<b>3.913.228,29</b>	<b>74.600.988,79</b>	<b>0,00</b>	<b>74.600.988,79</b>	<b>0,00</b>	<b>0,00</b>	<b>0,00</b>	<b>78.514.217,08</b>
<b>8.1.2.06 - TRASFERIMENTI DA PARTE DI ALTRI ENTI DEL SETTORE PUBBLICO</b>														
8E1206013	TRASFERIMENTI DA PARTE DI ALTRI ENTI DEL SETTORE PUBBLICO A COPERTURA DI PRESTAZIONI ECONOMICHE TEMPORANEE	0,00	8.400.000,00	0,00	8.400.000,00	12.561.180,85	4.161.180,85	0,00	0,00	0,00	8.400.000,00	12.561.180,85	4.161.180,85	0,00
8E1206032	RIMBORSO DAL FONDO GESTIONE ISTITUTI CONTRATTUALI LAVORATORI PORTUALI DEGLI ONERI PER SGRAVI CONTRIBUTIVI A FAVORE DELLE IMPRESE CHE ESERCITANO LA PESCA COSTIERA, NELLE ACQUE INTERNE E LAGUNARI DI CUI ALL'ART. 11 DELLA LEGGE N. 388/2000	0,00	0,00	0,00	0,00	0,00	0,00	9.626.222,14	0,00	9.626.222,14	0,00	0,00	0,00	9.626.222,14
8E1206041	RIMBORSO DEL FONDO GESTIONE ISTITUTI CONTRATTUALI LAVORATORI PORTUALI PER GLI ONERI DERIVANTI DAI PENSIONAMENTI ANTICIPATI E DAI TRATTAMENTI DI CUI ALL'ART. 24, C. 4, LEGGE N. 84/1994 ART. 1, C. 10 E 14 DEL DL N. 535/1996 CONVERTITO NELLA LEGGE N. 647/1996	0,00	0,00	0,00	0,00	0,00	0,00	495.295.365,57	0,00	495.295.365,57	0,00	0,00	0,00	495.295.365,57
8E1206042	RIMBORSO DEL FONDO GESTIONE ISTITUTI CONTRATTUALI LAVORATORI PORTUALI PER GLI ONERI DERIVANTI DAI PENSIONAMENTI ANTICIPATI DI CUI ALL'ART. 8 DEL DL N. 457/1997 CONVERTITO NELLA LEGGE N. 30/1998	0,00	0,00	0,00	0,00	0,00	0,00	83.368.535,09	0,00	83.368.535,09	0,00	0,00	0,00	83.368.535,09
8E1206080	SOMME RELATIVE A FINANZIAMENTO DEL SOPPRESSO SCAU	0,00	0,00	0,00	0,00	0,00	0,00	18.247.971,62	0,00	18.247.971,62	0,00	0,00	0,00	18.247.971,62
<b>Totale 8.1.2.06 - TRASFERIMENTI DA PARTE DI ALTRI ENTI DEL SETTORE PUBBLICO</b>		<b>0,00</b>	<b>8.400.000,00</b>	<b>0,00</b>	<b>8.400.000,00</b>	<b>12.561.180,85</b>	<b>4.161.180,85</b>	<b>606.538.094,42</b>	<b>0,00</b>	<b>606.538.094,42</b>	<b>8.400.000,00</b>	<b>12.561.180,85</b>	<b>4.161.180,85</b>	<b>606.538.094,42</b>

Rendiconto Finanziario Gestionale 2014 - Parte I Entrate

Codice Capitolo	Denominazione Capitolo	Previsioni iniziali	Variazioni		Previsioni definitive	Somme accertate		Gestione dei residui			Gestione di cassa			Totale residui al termine dell'esercizio
			in aumento	in diminuzione		Totale accertamenti	Differenze rispetto alle previsioni	Iniziali	Variazioni	Totali	Previsioni definitive	Riscossioni	Differenze rispetto alle previsioni	
<b>8.1.3 - ALTRE ENTRATE</b>														
<b>8.1.3.08 - REDDITI E PROVENTI PATRIMONIALI</b>														
8E1308002	INTERESSI SU TITOLI A REDDITO FISSO EX INPDAP ED EX ENPALS	6.748.601,38	0,00	0,00	6.748.601,38	4.272.891,27	-2.475.710,11	0,00	0,00	0,00	6.748.601,38	4.272.891,27	-2.475.710,11	0,00
8E1308003	DIVIDENDI E ALTRI PROVENTI SU TITOLI AZIONARI, PARTECIPAZIONI E ALTRI TITOLI EX INPDAP ED EX ENPALS	1.846.807,44	0,00	0,00	1.846.807,44	2.763.593,28	916.785,84	0,00	0,00	0,00	1.846.807,44	2.763.593,28	916.785,84	0,00
8E1308004	INTERESSI SU MUTUI CONCESSI ALLE COOPERATIVE, AGLI ENTI LOCALI ED ENTI VARI	2.136.458,55	3.355.633,06	0,00	5.492.091,61	4.814.516,28	-677.575,33	0,00	0,00	0,00	5.492.091,61	4.814.516,28	-677.575,33	0,00
8E1308005	INTERESSI SULLE DISPONIBILITÀ DI CONTO CORRENTE BANCARIO E POSTALE	7.869.290,00	0,00	0,00	7.869.290,00	6.173.210,54	-1.696.079,46	4.710.551,92	0,00	4.710.551,92	7.869.290,00	6.936.768,20	-932.521,80	3.946.994,28
8E1308016	INTERESSI SUL CONTRIBUTO STATALE E REGIONALE PER IL FINANZIAMENTO DEI MUTUI AGLI ENTI LOCALI E AD ALTRI ENTI	14.593.378,08	0,00	4.974.753,08	9.618.625,00	10.338.140,10	719.515,10	0,00	0,00	0,00	9.618.625,00	10.338.140,10	719.515,10	0,00
8E1308099	INTERESSI ATTIVI DIVERSI (SU SOMME ACCREDITATE AGLI OOEE SU VALORI DI RISCATTO AI FINI PREVIDENZIALI PER PERSONALE DIPENDENTE, SU SOMME ACCREDITATE DALLO SCAU, ECC.)	1.406.669,00	997.861,00	0,00	2.404.530,00	3.162.585,19	758.055,19	610.711,38	-8.436,11	602.275,27	2.404.530,00	3.163.283,10	758.753,10	601.577,36
<b>Totale 8.1.3.08 - REDDITI E PROVENTI PATRIMONIALI</b>		<b>34.601.204,45</b>	<b>4.353.494,06</b>	<b>4.974.753,08</b>	<b>33.979.945,43</b>	<b>31.524.936,66</b>	<b>-2.455.008,77</b>	<b>5.321.263,30</b>	<b>-8.436,11</b>	<b>5.312.827,19</b>	<b>33.979.945,43</b>	<b>32.289.192,23</b>	<b>-1.690.753,20</b>	<b>4.548.571,62</b>
<b>8.1.3.09 - POSTE CORRETIVE E COMPENSATIVE DI SPESE CORRENTI</b>														
8E1309008	RECUPERO DI ONERI FISCALI	0,00	0,00	0,00	0,00	0,00	0,00	212.103,00	0,00	212.103,00	212.103,00	0,00	-212.103,00	212.103,00
8E1309019	RECUPERO DI SOMME TRASFERITE IN ECCEDEZZA ALLO STATO	0,00	0,00	0,00	0,00	0,00	0,00	16.913.316,94	0,00	16.913.316,94	0,00	16.677.623,35	16.677.623,35	235.693,59
8E1309090	RECUPERI E RIMBORSI DIVERSI DEL SOPPRESSO SCAU	0,00	0,00	0,00	0,00	0,00	0,00	32.223,00	0,00	32.223,00	0,00	0,00	0,00	32.223,00
<b>Totale 8.1.3.09 - POSTE CORRETIVE E COMPENSATIVE DI SPESE CORRENTI</b>		<b>0,00</b>	<b>0,00</b>	<b>0,00</b>	<b>0,00</b>	<b>0,00</b>	<b>0,00</b>	<b>17.157.642,94</b>	<b>0,00</b>	<b>17.157.642,94</b>	<b>212.103,00</b>	<b>16.677.623,35</b>	<b>16.465.520,35</b>	<b>480.019,59</b>
<b>8.1.3.10 - ENTRATE NON CLASSIFICABILI IN ALTRE VOCI</b>														
8E1310021	CONTRIBUTO DELL'UNIONE EUROPEA AL FINANZIAMENTO DEL PROGETTO B.E.S.T. "BENEFIT EUROPEAN SOCIAL TELLER"	0,00	0,00	0,00	0,00	40.721,53	40.721,53	0,00	0,00	0,00	0,00	40.721,53	40.721,53	0,00
8E1310022	CONTRIBUTO DERIVANTE DALL'INCREMENTO DELL'ADDITIONALE COMUNALE SUI DIRITTI D'IMBARCO DEI PASSEGGERI SUGLI AEROMOBILI, PER IL FINANZIAMENTO DELLA GESTIONE DEGLI INTERVENTI ASSISTENZIALI E DI SOSTEGNO ALLE GESTIONI PREVIDENZIALI - ART. 4, COMMA 75, DELLA LEGGE 28 GIUGNO 2012, N. 92	0,00	65.500.000,00	0,00	65.500.000,00	137.523.005,43	72.023.005,43	0,00	0,00	0,00	65.500.000,00	137.523.005,43	72.023.005,43	0,00
8E1310024	CONTRIBUTO DELL'UNIONE EUROPEA AL FINANZIAMENTO DEL PROGETTO SAFE "SOCIAL AGENCIES FOR FUTURE EUROPE"	0,00	805.376,80	0,00	805.376,80	0,00	-805.376,80	0,00	0,00	0,00	805.376,80	0,00	-805.376,80	0,00
8E1310099	ENTRATE DIVERSE	57.510.749,55	200.324,61	0,00	57.711.074,16	58.532.403,46	821.329,30	6.752.661,40	-31.480,34	6.721.181,06	57.711.074,16	58.638.914,72	927.840,56	6.614.669,80
<b>Totale 8.1.3.10 - ENTRATE NON CLASSIFICABILI IN ALTRE VOCI</b>		<b>57.510.749,55</b>	<b>66.505.701,41</b>	<b>0,00</b>	<b>124.016.450,96</b>	<b>196.096.130,42</b>	<b>72.079.679,46</b>	<b>6.752.661,40</b>	<b>-31.480,34</b>	<b>6.721.181,06</b>	<b>124.016.450,96</b>	<b>196.202.641,68</b>	<b>72.186.190,72</b>	<b>6.614.669,80</b>
<b>TOTALE ENTRATE CORRENTI ALTRE STRUTTURE DI DIREZIONE GENERALE</b>		<b>98.041.736.335,26</b>	<b>4.773.502.114,81</b>	<b>1.947.768.708,33</b>	<b>100.867.469.741,74</b>	<b>98.684.540.795,18</b>	<b>-2.182.928.946,56</b>	<b>39.727.200.603,17</b>	<b>-39.916,45</b>	<b>39.727.160.686,72</b>	<b>95.769.006.354,46</b>	<b>95.524.818.837,86</b>	<b>-244.187.516,60</b>	<b>42.886.882.644,04</b>



Codice Capitolo	Denominazione Capitolo	Previsioni iniziali	Variazioni		Previsioni definitive	Somme accertate		Gestione dei residui			Gestione di cassa			Totale residui al termine dell'esercizio
			in aumento	in diminuzione		Totale accertamenti	Differenze rispetto alle previsioni	Iniziali	Variazioni	Totali	Previsioni definitive	Riscossioni	Differenze rispetto alle previsioni	
<b>8.2 - TITOLO II - ENTRATE IN CONTO CAPITALE</b>														
<b>8.2.1 - ENTRATE PER ALIENAZIONE DI BENI PATRIMONIALI E RISCOSSIONE DI CREDITI</b>														
<b>8.2.1.13 - REALIZZO DI VALORI MOBILIARI</b>														
8E2113003	REALIZZO DI TITOLI A REDDITO FISSO EX INPDAP ED EX ENPALS	86.755.000,00	2.002.000,00	0,00	88.757.000,00	99.519.579,84	10.762.579,84	0,00	0,00	0,00	88.757.000,00	99.519.579,84	10.762.579,84	0,00
8E2113005	REALIZZO DI ALTRI TITOLI	0,00	0,00	0,00	0,00	1.963.898,34	1.963.898,34	0,00	0,00	0,00	0,00	1.963.898,34	1.963.898,34	0,00
<b>Totale 8.2.1.13 - REALIZZO DI VALORI MOBILIARI</b>		<b>86.755.000,00</b>	<b>2.002.000,00</b>	<b>0,00</b>	<b>88.757.000,00</b>	<b>101.483.478,18</b>	<b>12.726.478,18</b>	<b>0,00</b>	<b>0,00</b>	<b>0,00</b>	<b>88.757.000,00</b>	<b>101.483.478,18</b>	<b>12.726.478,18</b>	<b>0,00</b>
<b>8.2.1.14 - RISCOSSIONE DEI CREDITI</b>														
8E2114002	RISCOSSIONE DI MUTUI CONCESSI ALLE COOPERATIVE, AGLI ENTI LOCALI ED ENTI VARI	24.877.026,11	802.761,89	0,00	25.679.788,00	26.518.650,72	838.862,72	0,00	0,00	0,00	25.679.788,00	26.518.650,72	838.862,72	0,00
8E2114016	PRELIEVO DALLA TESORERIA CENTRALE DELLO STATO DEI FONDI DERIVANTI DAI CONTRIBUTI DEL "FONDO PER L'EROGAZIONE AI LAVORATORI DIPENDENTI DEL SETTORE PRIVATO DEI TRATTAMENTI DI FINE RAPPORTO DI CUI ALL'ART. 2120 DEL CODICE CIVILE" DI CUI ALL'ART. 1, COMMA 755, DELLA LEGGE 296/2006	3.050.000.000,00	0,00	0,00	3.050.000.000,00	2.797.717.663,55	-252.282.336,45	0,00	0,00	0,00	3.050.000.000,00	2.797.717.663,55	-252.282.336,45	0,00
8E2114099	RISCOSSIONI DI CREDITI DIVERSI	2.059.621.618,00	0,00	1.034.661,00	2.058.586.957,00	3.334.059.889,11	1.275.472.932,11	0,00	0,00	0,00	2.058.586.957,00	3.334.059.889,11	1.275.472.932,11	0,00
<b>Totale 8.2.1.14 - RISCOSSIONE DEI CREDITI</b>		<b>5.134.498.644,11</b>	<b>802.761,89</b>	<b>1.034.661,00</b>	<b>5.134.266.745,00</b>	<b>6.158.296.203,38</b>	<b>1.024.029.458,38</b>	<b>0,00</b>	<b>0,00</b>	<b>0,00</b>	<b>5.134.266.745,00</b>	<b>6.158.296.203,38</b>	<b>1.024.029.458,38</b>	<b>0,00</b>
<b>8.2.2 - TRASFERIMENTI IN CONTO CAPITALE</b>														
<b>8.2.2.15 - TRASFERIMENTI DALLO STATO</b>														
8E2215005	CONTRIBUTO STATALE PER IL FINANZIAMENTO DEI MUTUI AGLI ENTI LOCALI E AD ALTRI ENTI	9.510.000,00	0,00	42.938,00	9.467.062,00	10.913.395,21	1.446.333,21	0,00	0,00	0,00	9.467.062,00	10.913.395,21	1.446.333,21	0,00
8E2215006	CONTRIBUTO DELLO STATO PER IL RIPANAMENTO DELLE ANTICIPAZIONI CONCESSE AL SOPPRESSO INPDAP - ART. 1, COMMA 5, DELLA LEGGE 27 DICEMBRE 2013, N. 147 E ART. 49, COMMA 2, DEL DECRETO LEGGE 24 APRILE 2014, N. 66, CONVERTITO, CON MODIFICAZIONI, DALLA LEGGE 23 GIUGNO 2014, N. 89	0,00	0,00	0,00	0,00	21.698.340.216,00	21.698.340.216,00	0,00	0,00	0,00	0,00	21.698.340.216,00	21.698.340.216,00	0,00
<b>Totale 8.2.2.15 - TRASFERIMENTI DALLO STATO</b>		<b>9.510.000,00</b>	<b>0,00</b>	<b>42.938,00</b>	<b>9.467.062,00</b>	<b>21.709.253.611,21</b>	<b>21.699.786.549,21</b>	<b>0,00</b>	<b>0,00</b>	<b>0,00</b>	<b>9.467.062,00</b>	<b>21.709.253.611,21</b>	<b>21.699.786.549,21</b>	<b>0,00</b>
<b>8.2.2.16 - TRASFERIMENTO DALLE REGIONI</b>														
8E2216001	CONTRIBUTO REGIONALE PER IL FINANZIAMENTO DEI MUTUI AGLI ENTI LOCALI E AD ALTRI ENTI	49.000,00	0,00	12.000,00	37.000,00	19.725,13	-17.274,87	0,00	0,00	0,00	37.000,00	19.725,13	-17.274,87	0,00
<b>Totale 8.2.2.16 - TRASFERIMENTO DALLE REGIONI</b>		<b>49.000,00</b>	<b>0,00</b>	<b>12.000,00</b>	<b>37.000,00</b>	<b>19.725,13</b>	<b>-17.274,87</b>	<b>0,00</b>	<b>0,00</b>	<b>0,00</b>	<b>37.000,00</b>	<b>19.725,13</b>	<b>-17.274,87</b>	<b>0,00</b>
<b>8.2.3 - ACCENSIONE DI PRESTITI</b>														
<b>8.2.3.20 - ASSUNZIONE DI ALTRI DEBITI FINANZIARI</b>														
8E2320001	ANTICIPAZIONI DELLA TESORERIA CENTRALE DELLO STATO AI SENSI DELL'ART. 16, LEGGE N. 370/1974	948.146.570,24	3.108.885.112,59	0,00	4.055.031.682,83	0,00	-4.055.031.682,83	0,00	0,00	0,00	4.055.031.682,83	0,00	-4.055.031.682,83	0,00
8E2320003	ANTICIPAZIONI STATO SUL FABBISOGNO FINANZIARIO DELLE GESTIONI PREVIDENZIALI ART. 35, C. 3 E 4 DELLA LEGGE N. 448/1998	19.923.000.000,00	0,00	1.488.890.000,00	18.434.110.000,00	19.064.386.000,00	630.276.000,00	0,00	0,00	0,00	18.434.110.000,00	19.064.386.000,00	630.276.000,00	0,00
8E2320099	ASSUNZIONE DI DEBITI DIVERSI	220.000.000,00	0,00	0,00	220.000.000,00	284.779.570,24	64.779.570,24	0,00	0,00	0,00	220.000.000,00	284.779.570,24	64.779.570,24	0,00
<b>Totale 8.2.3.20 - ASSUNZIONE DI ALTRI DEBITI FINANZIARI</b>		<b>21.089.146.570,24</b>	<b>3.108.885.112,59</b>	<b>1.488.890.000,00</b>	<b>22.709.141.682,83</b>	<b>19.349.165.570,24</b>	<b>-3.359.976.112,59</b>	<b>0,00</b>	<b>0,00</b>	<b>0,00</b>	<b>22.709.141.682,83</b>	<b>19.349.165.570,24</b>	<b>-3.359.976.112,59</b>	<b>0,00</b>
<b>TOTALE ENTRATE IN CONTO CAPITALE ALTRE STRUTTURE DI DIREZIONE GENERALE</b>		<b>26.319.959.214,35</b>	<b>3.111.689.874,48</b>	<b>1.489.979.599,00</b>	<b>27.941.669.489,83</b>	<b>47.318.218.588,14</b>	<b>19.376.549.098,31</b>	<b>0,00</b>	<b>0,00</b>	<b>0,00</b>	<b>27.941.669.489,83</b>	<b>47.318.218.588,14</b>	<b>19.376.549.098,31</b>	<b>0,00</b>

Rendiconto Finanziario Gestionale 2014 - Parte I Entrate

Codice Capito	Denominazione Capito	Previsioni iniziali	Variazioni		Previsioni definitive	Somme accertate		Gestione dei residui			Gestione di cassa			Totale residui al termine dell'esercizio
			in aumento	in diminuzione		Totale accertamenti	Differenze rispetto alle previsioni	Iniziali	Variazioni	Totali	Previsioni definitive	Riscossioni	Differenze rispetto alle previsioni	
<b>8.4 - TITOLO IV - PARTITE DI GIRO</b>														
<b>8.4.1 - ENTRATE AVENTI NATURA DI PARTITE DI GIRO</b>														
<b>8.4.1.22 - ENTRATE AVENTI NATURA DI PARTITE DI GIRO</b>														
8E4122001	RITENUTE ERARIALI	46.726.364,051,00	628.851.368,00	0,00	47.355.215.419,00	46.584.256.768,49	-770.958.650,51	0,00	0,00	0,00	47.355.215.419,00	46.584.256.768,49	-770.958.650,51	0,00
8E4122022	RIMBORSO DEL MINISTERO DEL TESORO DI SOMME EROGATE PER CONTO DELLE GESTIONI STRALCIO DI CUI ALL'ART. 1-SEXIES DELLA LEGGE N. 641/1978	0,00	0,00	0,00	0,00	0,00	0,00	36.830,35	0,00	36.830,35	0,00	0,00	0,00	36.830,35
8E4122023	SOMME RECUPERATE PER CONTO DELLA GESTIONE STRALCIO DI CUI ALL'ART. 1-SEXIES DELLA LEGGE N. 641/1978	0,00	0,00	0,00	0,00	0,00	0,00	10.191,17	0,00	10.191,17	0,00	0,00	0,00	10.191,17
8E4122024	RITENUTE ERARIALI DERIVANTI DALLE OPERAZIONI DI ASSISTENZA FISCALE DI CUI ALL'ART. 78 DELLA LEGGE N. 413/1991	1.350.355.993,00	0,00	262.189.296,00	1.088.166.697,00	1.114.637.884,14	26.471.187,14	0,00	0,00	0,00	1.088.166.697,00	1.114.637.884,14	26.471.187,14	0,00
8E4122030	RIMESSA DA PARTE DELLO STATO PER IL PAGAMENTO DELLE PRESTAZIONI PENSIONISTICHE ARRETRATE E DEI RELATIVI INTERESSI DI CUI ALLE SENTENZE DELLA CORTE COSTITUZIONALE N. 495/1993 E N. 240/1994	0,00	0,00	0,00	0,00	0,00	0,00	118.129.387,30	0,00	118.129.387,30	0,00	0,00	0,00	118.129.387,30
8E4122031	RITENUTE PER ADDIZIONALE REGIONALE ALL'IMPOSTA SUL REDDITO DELLE PERSONE FISICHE	3.278.349.988,00	18.462.766,00	0,00	3.296.812.754,00	3.305.619.441,29	8.806.687,29	0,00	0,00	0,00	3.296.812.754,00	3.305.619.441,29	8.806.687,29	0,00
8E4122033	RITENUTE PER ADDIZIONALE COMUNALE ALL'IMPOSTA SUL REDDITO DELLE PERSONE FISICHE	1.265.022.127,00	60.106.029,00	0,00	1.325.128.156,00	1.333.701.945,91	8.573.789,91	55.680,64	0,00	55.680,64	1.325.128.156,00	1.333.701.945,91	8.573.789,91	55.680,64
8E4122034	RITENUTE PER ADDIZIONALE REGIONALE IRPEF DERIVANTI DA OPERAZIONI DI ASSISTENZA FISCALE - ART. 78 DELLA LEGGE N. 413/1991	71.007.659,00	12.615.796,00	0,00	83.623.455,00	79.064.523,03	-4.558.931,97	0,00	0,00	0,00	83.623.455,00	79.064.523,03	-4.558.931,97	0,00
8E4122037	RITENUTE PER ADDIZIONALE COMUNALE IRPEF DERIVANTI DA OPERAZIONI DI ASSISTENZA FISCALE - ART. 78 DELLA LEGGE N. 413/1991	33.886.110,00	5.075.234,00	0,00	38.961.344,00	38.300.123,25	-661.220,75	0,00	0,00	0,00	38.961.344,00	38.300.123,25	-661.220,75	0,00
8E4122042	RIVALSA VERSO I MUTUATARI PER L'IMPOSTA SOSTITUTIVA SU MUTUI EDILIZI RELATIVI ALL'ACQUISTO DELL'ALLOGGIO DI PRIMA ABITAZIONE	1.063.407,14	196.592,86	0,00	1.260.000,00	1.159.818,10	-100.181,90	0,00	0,00	0,00	1.260.000,00	1.159.818,10	-100.181,90	0,00
8E4122047	RIMESSE DA PARTE DEI DATORI DI LAVORO PER IL PAGAMENTO DELLE PRESTAZIONI OCCASIONALI DI TIPO ACCESSORIO DI CUI AGLI ARTT. 70 - 73 DEL D.LGS. N. 276/2003 E SUCCESSIVE MODIFICAZIONI	182.000.000,00	27.000.000,00	0,00	209.000.000,00	273.263.048,51	64.263.048,51	0,00	0,00	0,00	209.000.000,00	273.263.048,51	64.263.048,51	0,00
8E4122051	IMPOSTA DI BOLLO SU FATTURE ASSOLTA IN MODO VIRTUALE AI SENSI DELL'ART. 15 E 15 BIS DEL D.P.R. DEL 26 OTTOBRE 1972, N. 642	118.072,00	13.928,00	0,00	132.000,00	140.536,00	8.536,00	0,00	0,00	0,00	132.000,00	140.536,00	8.536,00	0,00
8E4122057	RIMESSE DELL'UNIONE EUROPEA DA RIVERSARE AGLI ENTI PARTECIPANTI AL PROGETTO SAFE "SOCIAL AGENCIES FOR FUTURE EUROPE"	0,00	510.000,00	0,00	510.000,00	508.386,96	-1.613,04	0,00	0,00	0,00	510.000,00	508.386,96	-1.613,04	0,00
8E4122060	RIMBORSO DA PARTE DELLO STATO DEL CREDITO PER LA RIDUZIONE DEL CUNEO FISCALE AI SENSI DELL'ART. 1 DEL DECRETO LEGGE DEL 24 APRILE 2014, N. 66, CONVERTITO IN LEGGE 23 GIUGNO 2014, N. 89	0,00	427.000.000,00	0,00	427.000.000,00	476.461.526,83	49.461.526,83	0,00	0,00	0,00	337.000.000,00	388.679.351,27	51.679.351,27	87.782.175,56
8E4122080	ENTRATE DIVERSE PER PARTITE DI GIRO DEL SOPPRESSO SCAU	0,00	0,00	0,00	0,00	0,00	0,00	575.410,80	0,00	575.410,80	0,00	0,00	0,00	575.410,80
8E4122099	PARTITE IN SOSPESO	100.000.000,00	0,00	0,00	100.000.000,00	89.820.262,38	-10.179.737,62	13.821.341,59	0,00	13.821.341,59	100.000.000,00	86.984.487,12	-13.015.512,88	16.657.116,89
<b>Totale 8.4.1.22 - ENTRATE AVENTI NATURA DI PARTITE DI GIRO</b>		<b>53.008.167.407,14</b>	<b>1.179.831.713,86</b>	<b>262.189.296,00</b>	<b>53.925.809.825,00</b>	<b>53.296.934.264,89</b>	<b>-628.875.560,11</b>	<b>132.628.841,85</b>	<b>0,00</b>	<b>132.628.841,85</b>	<b>53.835.809.825,00</b>	<b>53.206.316.314,07</b>	<b>-629.493.510,93</b>	<b>223.246.792,67</b>
<b>TOTALE PARTITE DI GIRO ALTRE STRUTTURE DI DIREZIONE GENERALE</b>		<b>53.008.167.407,14</b>	<b>1.179.831.713,86</b>	<b>262.189.296,00</b>	<b>53.925.809.825,00</b>	<b>53.296.934.264,89</b>	<b>-628.875.560,11</b>	<b>132.628.841,85</b>	<b>0,00</b>	<b>132.628.841,85</b>	<b>53.835.809.825,00</b>	<b>53.206.316.314,07</b>	<b>-629.493.510,93</b>	<b>223.246.792,67</b>
<b>Totale Entrate - UPB 8 - ALTRE STRUTTURE DI DIREZIONE GENERALE</b>		<b>177.369.862.956,75</b>	<b>9.065.023.703,15</b>	<b>3.699.937.603,33</b>	<b>182.734.949.056,57</b>	<b>199.299.693.648,21</b>	<b>16.564.744.591,64</b>	<b>39.859.829.445,02</b>	<b>-39.916,45</b>	<b>39.859.789.528,57</b>	<b>177.546.485.669,23</b>	<b>196.049.353.740,07</b>	<b>18.502.868.070,78</b>	<b>43.110.129.436,71</b>

Rendiconto Finanziario Gestionale 2014 - Parte I Entrate

Codice Capitolo	Denominazione Capitolo	Previsioni iniziali	Variazioni		Previsioni definitive	Somme accertate		Gestione dei residui			Gestione di cassa			Totale residui al termine dell'esercizio
			in aumento	in diminuzione		Totale accertamenti	Differenze rispetto alle previsioni	Iniziali	Variazioni	Totali	Previsioni definitive	Riscossioni	Differenze rispetto alle previsioni	
<b>Riepilogo dei titoli ENTRATE</b>														
	Titolo I	209.747.838.215,21	1.587.019.839,75	1.521.211.585,89	209.813.646.469,07	210.035.486.568,04	221.840.098,97	80.891.167.427,49	-1.003.830.811,65	79.887.336.615,84	201.822.661.625,98	200.966.040.217,38	-856.621.408,60	88.956.782.966,50
	Titolo IV	1.036.506.938,83	7.882,18	20.185.558,33	1.016.329.262,68	998.753.242,33	-17.576.020,35	1.936.658.335,71	-18.298.993,93	1.918.359.341,78	911.006.697,22	935.395.224,88	24.388.527,66	1.981.717.359,23
	<b>Totale delle entrate ENTRATE</b>	<b>210.784.345.154,04</b>	<b>1.587.027.721,93</b>	<b>1.541.397.144,22</b>	<b>210.829.975.731,75</b>	<b>211.034.239.810,37</b>	<b>204.264.078,62</b>	<b>82.827.825.763,20</b>	<b>-1.022.129.805,58</b>	<b>81.805.695.957,62</b>	<b>202.733.668.323,20</b>	<b>201.901.435.442,26</b>	<b>-832.232.880,94</b>	<b>90.938.500.325,73</b>
<b>Riepilogo dei titoli PENSIONI</b>														
	Titolo I	3.159.833.100,13	118.144.011,19	118.269.208,11	3.159.707.903,21	3.083.427.410,67	-76.280.492,54	8.223.379.532,14	-223.744.630,37	7.999.634.901,77	3.038.260.923,78	2.707.869.308,02	-330.391.615,76	8.375.193.004,42
	Titolo IV	463.002.233,88	6.000,00	51.592.030,43	411.416.203,48	417.289.580,85	5.853.377,40	1.015.051,21	0,00	1.015.051,21	412.431.254,66	415.893.224,06	3.461.969,40	2.391.408,00
	<b>Totale delle entrate PENSIONI</b>	<b>3.622.835.334,01</b>	<b>118.150.011,19</b>	<b>169.861.238,54</b>	<b>3.571.124.106,66</b>	<b>3.500.696.991,52</b>	<b>-70.427.115,14</b>	<b>8.224.394.583,35</b>	<b>-223.744.630,37</b>	<b>8.000.649.952,98</b>	<b>3.450.692.178,44</b>	<b>3.123.762.532,08</b>	<b>-326.929.646,36</b>	<b>8.377.584.412,42</b>
<b>Riepilogo dei titoli PRESTAZIONI A SOSTEGNO DEL REDDITO</b>														
	Titolo I	2.168.724.783,19	242.468.409,71	68.702.144,22	2.342.491.048,68	2.489.002.261,36	146.511.212,68	1.089.904.692,70	-22.894.461,41	1.067.010.231,29	2.331.055.127,30	2.313.954.613,95	-17.100.513,35	1.242.057.878,70
	Titolo II	1.421.130.000,00	25.598.000,00	34.827.997,90	1.411.900.002,10	1.510.825.649,45	98.925.647,35	21.691.367,64	0,00	21.691.367,64	1.411.900.002,10	1.476.203.902,64	64.303.900,54	56.313.114,45
	Titolo IV	5.281.499.387,99	97.376.330,00	82.883.617,99	5.295.992.100,00	5.536.891.431,82	240.889.331,82	186.906.616,32	0,00	186.906.616,32	5.304.860.460,98	5.590.952.153,41	286.091.692,43	132.835.894,73
	<b>Totale delle entrate PRESTAZIONI A SOSTEGNO DEL REDDITO</b>	<b>8.871.354.171,18</b>	<b>365.442.739,71</b>	<b>186.413.760,11</b>	<b>9.050.383.150,78</b>	<b>9.536.709.342,63</b>	<b>486.326.191,85</b>	<b>1.298.602.676,66</b>	<b>-22.894.461,41</b>	<b>1.275.608.215,25</b>	<b>9.047.815.590,38</b>	<b>9.381.110.670,00</b>	<b>333.295.079,62</b>	<b>1.431.206.887,88</b>
<b>Riepilogo dei titoli RISORSE UMANE</b>														
	Titolo I	88.692.687,78	62.377,00	848.446,42	87.906.618,36	60.221.860,23	-27.684.758,13	37.261.728,25	-490.872,23	36.770.856,02	87.906.618,36	59.769.123,70	-28.137.494,66	37.223.592,65
	Titolo II	176.640.928,86	3.069.755,36	909.801,05	178.800.883,17	232.997.864,04	54.196.980,87	1.172.221,48	0,00	1.172.221,48	178.800.883,17	233.032.902,16	54.232.018,99	1.137.183,36
	Titolo IV	143.520.150,00	1.704.000,00	6.000.000,00	139.224.150,00	131.027.026,81	-8.197.123,19	0,00	0,00	0,00	139.224.150,00	131.027.026,81	-8.197.123,19	0,00
	<b>Totale delle entrate RISORSE UMANE</b>	<b>408.853.766,64</b>	<b>4.836.132,36</b>	<b>7.758.247,47</b>	<b>405.931.651,53</b>	<b>424.246.751,08</b>	<b>18.315.099,55</b>	<b>38.433.949,73</b>	<b>-490.872,23</b>	<b>37.943.077,50</b>	<b>405.931.651,53</b>	<b>423.829.052,67</b>	<b>17.897.401,14</b>	<b>38.360.775,91</b>
<b>Riepilogo dei titoli RISORSE STRUMENTALI</b>														
	Titolo I	91.759.443,01	59.824.774,95	2.190.000,00	149.394.217,96	176.459.226,69	27.065.008,73	242.378.586,05	-315.343,04	242.063.243,01	149.394.217,96	172.923.656,48	23.529.438,52	245.598.813,22
	Titolo II	150.000,00	256.076,53	0,00	406.076,53	2.824.757,93	2.418.679,10	114.478.467,66	-411.673,00	114.066.794,66	509.041,40	2.804.239,53	2.295.198,43	114.067.312,76
	Titolo IV	0,00	51.000,00	0,00	51.000,00	206.699,41	155.699,41	0,00	0,00	0,00	51.000,00	206.699,41	155.699,41	0,00
	<b>Totale delle entrate RISORSE STRUMENTALI</b>	<b>91.909.443,01</b>	<b>60.131.853,78</b>	<b>2.190.000,00</b>	<b>149.851.296,79</b>	<b>179.490.684,03</b>	<b>29.639.387,24</b>	<b>356.857.053,71</b>	<b>-727.016,04</b>	<b>356.130.037,67</b>	<b>149.954.259,36</b>	<b>175.934.595,72</b>	<b>25.980.336,36</b>	<b>359.686.125,98</b>
<b>Riepilogo dei titoli ALTRE STRUTTURE DI DIREZIONE GENERALE</b>														
	Titolo I	98.041.736.335,26	4.773.502.114,81	1.947.768.708,33	100.867.469.741,74	98.684.540.795,18	-2.182.928.946,56	39.727.200.603,17	-39.916,45	39.727.160.686,72	95.769.006.354,46	95.524.818.837,86	-244.187.516,60	42.886.882.644,04
	Titolo II	26.319.959.214,39	3.111.689.874,48	1.489.979.599,00	27.941.669.489,83	47.318.218.588,14	19.376.549.098,31	0,00	0,00	27.941.669.489,83	47.318.218.588,14	19.376.549.098,31	0,00	0,00
	Titolo IV	53.008.167.407,14	1.179.831.713,86	262.189.296,00	53.925.809.825,00	53.296.934.264,89	-628.875.560,11	132.628.841,85	0,00	132.628.841,85	53.835.809.825,00	53.206.316.314,07	-629.493.510,93	223.246.792,67
	<b>Totale delle entrate ALTRE STRUTTURE DI DIREZIONE GENERALE</b>	<b>177.369.862.956,75</b>	<b>9.065.023.703,15</b>	<b>3.699.937.603,33</b>	<b>182.734.949.056,57</b>	<b>199.299.693.648,21</b>	<b>16.564.744.591,64</b>	<b>39.859.829.445,02</b>	<b>-39.916,45</b>	<b>39.859.789.528,57</b>	<b>177.546.485.669,29</b>	<b>196.049.353.740,07</b>	<b>18.502.868.070,78</b>	<b>43.110.129.436,71</b>

Rendiconto Finanziario Gestionale 2014 - Parte I Entrate

Codice Capitolo	Denominazione Capitolo	Previsioni iniziali	Variazioni		Previsioni definitive	Somme accertate		Gestione dei residui			Gestione di cassa			Totale residui al termine dell'esercizio
			in aumento	in diminuzione		Totale accertamenti	Differenze rispetto alle previsioni	Iniziali	Variazioni	Totali	Previsioni definitive	Riscossioni	Differenze rispetto alle previsioni	
<b>Riepilogo delle entrate per "Entrate", "Pensioni", "Prestazioni a sostegno del reddito", "Risorse Umane", "Risorse Strumentali", "Altre Strutture di Direzione Generale"</b>														
	<b>TITOLO I</b>	313.298.584.564,58	6.781.021.527,41	3.658.990.092,97	316.420.615.999,02	314.529.138.122,17	-1.891.477.876,85	130.211.292.569,80	-1.251.316.035,15	128.959.976.534,65	303.198.284.867,84	301.745.375.757,39	-1.452.909.110,45	141.743.738.899,43
	<b>TITOLO II</b>	27.917.880.143,21	3.140.613.708,67	1.525.717.397,95	29.532.776.453,93	49.064.866.859,56	19.532.090.405,63	137.342.056,78	-411.673,00	136.930.383,78	29.532.879.416,50	49.030.259.632,77	19.497.380.216,27	171.537.610,57
	<b>TITOLO IV</b>	59.932.696.117,84	1.278.976.926,04	422.850.502,75	60.788.822.541,13	60.381.072.246,11	-407.750.295,02	2.257.208.845,09	-18.298.993,93	2.238.909.851,16	60.603.383.387,86	60.279.790.642,64	-323.592.745,22	2.340.191.454,63
	<b>TOTALE</b>	<b>401.149.160.825,63</b>	<b>11.200.612.162,12</b>	<b>5.607.567.993,67</b>	<b>406.742.214.994,08</b>	<b>423.975.077.227,84</b>	<b>17.232.862.233,76</b>	<b>132.605.843.471,67</b>	<b>-1.270.026.702,08</b>	<b>131.335.816.769,59</b>	<b>393.334.547.672,20</b>	<b>411.055.426.032,80</b>	<b>17.720.878.360,60</b>	<b>144.255.467.964,63</b>
	<b>Totale entrate - UPB 1 - "Entrate"</b>	<b>210.784.345.154,04</b>	<b>1.587.027.721,93</b>	<b>1.541.397.144,22</b>	<b>210.829.975.731,76</b>	<b>211.034.239.810,37</b>	<b>204.264.078,62</b>	<b>82.827.825.763,20</b>	<b>-1.022.129.805,58</b>	<b>81.805.695.957,62</b>	<b>202.733.668.323,20</b>	<b>201.901.435.442,26</b>	<b>-832.232.880,94</b>	<b>90.938.500.325,73</b>
	<b>Totale entrate - UPB 2 - "Pensioni"</b>	<b>3.622.835.334,01</b>	<b>118.150.011,19</b>	<b>169.861.238,54</b>	<b>3.571.124.106,66</b>	<b>3.500.696.991,52</b>	<b>-70.427.115,14</b>	<b>8.224.394.583,35</b>	<b>-223.744.630,37</b>	<b>8.000.649.952,98</b>	<b>3.450.692.178,44</b>	<b>3.123.762.532,08</b>	<b>-326.929.646,36</b>	<b>8.377.584.412,42</b>
	<b>Totale entrate - UPB 3 - "Prestazioni a sostegno del reddito"</b>	<b>8.871.354.171,18</b>	<b>365.442.739,71</b>	<b>186.413.760,11</b>	<b>9.050.383.150,78</b>	<b>9.536.709.342,63</b>	<b>486.326.191,85</b>	<b>1.298.502.676,68</b>	<b>-22.894.461,41</b>	<b>1.275.608.215,25</b>	<b>9.047.815.690,38</b>	<b>9.381.110.670,00</b>	<b>333.295.079,62</b>	<b>1.431.206.887,88</b>
	<b>Totale entrate - UPB 4 - "Risorse Umane"</b>	<b>408.853.766,64</b>	<b>4.836.132,36</b>	<b>7.758.247,47</b>	<b>405.931.651,53</b>	<b>424.246.751,08</b>	<b>18.315.099,55</b>	<b>38.433.949,73</b>	<b>-490.872,23</b>	<b>37.943.077,50</b>	<b>405.931.651,53</b>	<b>423.829.052,67</b>	<b>17.897.401,14</b>	<b>38.360.775,91</b>
	<b>Totale entrate - UPB 5 - "Risorse Strumentali"</b>	<b>91.909.443,01</b>	<b>60.131.853,78</b>	<b>2.190.000,00</b>	<b>149.851.296,79</b>	<b>179.490.684,03</b>	<b>29.639.387,24</b>	<b>356.857.053,71</b>	<b>-727.016,04</b>	<b>356.130.037,67</b>	<b>149.954.259,36</b>	<b>175.934.595,72</b>	<b>25.980.336,36</b>	<b>359.686.125,98</b>
	<b>Totale entrate - UPB 8 - "Altre strutture di Direzione Generale"</b>	<b>177.369.862.956,75</b>	<b>9.065.023.703,15</b>	<b>3.699.937.603,33</b>	<b>182.734.949.056,57</b>	<b>199.299.693.648,21</b>	<b>16.564.744.591,64</b>	<b>39.859.829.445,02</b>	<b>-39.916,45</b>	<b>39.859.789.528,57</b>	<b>177.546.485.669,29</b>	<b>196.049.353.740,07</b>	<b>18.502.868.070,78</b>	<b>43.110.129.436,74</b>
	<b>TOTALE ENTRATE</b>	<b>401.149.160.825,63</b>	<b>11.200.612.162,12</b>	<b>5.607.567.993,67</b>	<b>406.742.214.994,08</b>	<b>423.975.077.227,84</b>	<b>17.232.862.233,76</b>	<b>132.605.843.471,67</b>	<b>-1.270.026.702,08</b>	<b>131.335.816.769,59</b>	<b>393.334.547.672,20</b>	<b>411.055.426.032,80</b>	<b>17.720.878.360,60</b>	<b>144.255.467.964,63</b>

Codice Capitolo	Denominazione Capitolo	Previsioni iniziali	Variazioni		Previsioni definitive	Somme impegnate		Gestione dei residui			Gestione di cassa			Totale residui al termine dell'esercizio
			in aumento	in diminuzione		Totale impegni	Differenze rispetto alle previsioni	Iniziali	Variazioni	Totale	Previsioni definitive	Pagamenti	Differenze rispetto alle previsioni	
<b>UPB 1 - ENTRATE</b>														
<b>1.1 - TITOLO I - USCITE CORRENTI</b>														
<b>1.1.2 - INTERVENTI DIVERSI</b>														
<b>1.1.2.05 - USCITE PER PRESTAZIONI ISTITUZIONALI</b>														
1U1205016	PRESTAZIONI DIVERSE A CARICO DI FONDI O GESTIONI PENSIONISTICHE (LIQUIDAZIONI IN CAPITALE, INDENNITA', ASSEGNI E LIQUIDAZIONI VARIE)	278.000,00	0,00	0,00	278.000,00	0,00	-278.000,00	0,00	0,00	0,00	278.000,00	0,00	-278.000,00	0,00
<b>Totale 1.1.2.05 - USCITE PER PRESTAZIONI ISTITUZIONALI</b>		<b>278.000,00</b>	<b>0,00</b>	<b>0,00</b>	<b>278.000,00</b>	<b>0,00</b>	<b>-278.000,00</b>	<b>0,00</b>	<b>0,00</b>	<b>0,00</b>	<b>278.000,00</b>	<b>0,00</b>	<b>-278.000,00</b>	<b>0,00</b>
<b>1.1.2.06 - TRASFERIMENTI PASSIVI</b>														
1U1206029	INCENTIVO STRAORDINARIO AI DATORI DI LAVORO PER LA CREAZIONE DI RAPPORTI DI LAVORO STABILI O DI DURATA AMPIA, IN FAVORE DI UOMINI UNDER 30 E DONNE DI QUALUNQUE ETA', AI SENSI DEL DECRETO DEL MINISTERO DEL LAVORO E DELLE POLITICHE SOCIALI DEL 6 OTTOBRE 2012 E DELL'ART. 24, COMMA 27, DEL DECRETO LEGGE 6 DICEMBRE 2011, N. 201, CONVERTITO, CON MODIFICAZIONI, CON LEGGE 22 DICEMBRE 2011, N. 214	82.109.000,00	0,00	0,00	82.109.000,00	9.517.288,72	-72.591.711,28	0,00	0,00	0,00	82.109.000,00	9.517.288,72	-72.591.711,28	0,00
1U1206030	INCENTIVO AI DATORI DI LAVORO CHE, NEL CORSO DEL 2013, ASSUMONO A TEMPO DETERMINATO O INDETERMINATO, ANCHE PART-TIME O A SCOPO DI SOMMINISTRAZIONE, LAVORATORI LICENZIATI NEI 12 MESI PRECEDENTI ALL'ASSUNZIONE, PER GIUSTIFICATO MOTIVO OGGETTIVO CONNESSO A RIDUZIONE, TRASFORMAZIONE O CESSAZIONE DI ATTIVITA' O DI LAVORO - DECRETI DIRETTORIALI DEL MINISTERO DEL LAVORO E DELLE POLITICHE SOCIALI N. 284 DEL 19 APRILE 2013 E N. 390 DEL 3 GIUGNO 2013	0,00	0,00	0,00	0,00	13.561.535,87	13.561.535,87	0,00	0,00	0,00	0,00	13.561.535,87	13.561.535,87	0,00
1U1206031	INCENTIVO AI DATORI DI LAVORO CHE ASSUMONO, CON CONTRATTO A TEMPO PIENO E INDETERMINATO, LAVORATORI BENEFICIARI DELL'INDENNITA' ASPI, AI SENSI DELL'ART. 2, COMMA 10-BIS, DELLA LEGGE 28 GIUGNO 2012, N. 92, INTRODOTTO DALL'ART. 7, COMMA 5, LETTERA B), DEL DECRETO LEGGE N. 78/2013	0,00	0,00	0,00	0,00	5.185.030,68	5.185.030,68	0,00	0,00	0,00	0,00	5.185.030,68	5.185.030,68	0,00
1U1206032	TRASFERIMENTO AI FONDI DI PREVIDENZA COMPLEMENTARE DELLE SOMME NON UTILIZZATE O IMPEGNATE A COPERTURA DEGLI ONERI PER L'EROGAZIONE DELLE PRESTAZIONI PREVISTE DAL FONDO DI SOLIDARIETA' PER IL PERSONALE GIA' DIPENDENTE DA IMPRESE DI ASSICURAZIONE POSTE IN LIQUIDAZIONE COATTA AMMINISTRATIVA DI CUI AL D.L. 28 SETTEMBRE 2000, N. 351 - ART. 6, DEL DECRETO DEL MINISTERO DEL LAVORO E DELLE POLITICHE SOCIALI 24 SETTEMBRE 2012, N. 68157	0,00	0,00	0,00	0,00	2.902.674,69	2.902.674,69	0,00	0,00	0,00	0,00	2.902.674,69	2.902.674,69	0,00
1U1206043	FINANZIAMENTI A PREVIDENZA COMPLEMENTARE	14.628.000,00	0,00	3.028.000,00	11.600.000,00	7.180.920,81	-4.419.079,19	94.551,97	0,00	94.551,97	11.600.000,00	7.209.014,15	-4.390.985,85	66.458,63
1U1206064	CONTRIBUTO ALLE IMPRESE PRIVATE E ALLE SOCIETA' COOPERATIVE CHE ASSUMONO A TEMPO INDETERMINATO "GIOVANI GENITORI" ISCRITTI ALLA BANCA DATI PER L'OCCUPAZIONE PREVISTA DAL DECRETO DEL MINISTRO DELLA GIOVENTU' DEL 19 NOVEMBRE 2010	0,00	0,00	0,00	0,00	10.230.934,59	10.230.934,59	0,00	0,00	0,00	0,00	10.230.934,59	10.230.934,59	0,00
1U1206065	CONTRIBUTO AI DATORI DI LAVORO CHE ASSUMONO LAVORATORI DESTINATARI DEL PROGRAMMA WELFARE TO WORK (WTOW) AI SENSI DEL DECRETO DIRETTORIALE DEL MINISTERO DEL LAVORO E DELLE POLITICHE SOCIALI N. 130 DEL 29 DICEMBRE 2009	0,00	0,00	0,00	0,00	3.300,00	3.300,00	0,00	0,00	0,00	0,00	3.300,00	3.300,00	0,00
1U1206066	CONTRIBUTO A FAVORE DEI DATORI DI LAVORO CHE ASSUMONO LAVORATORI BENEFICIARI DELL'INDENNITA' DI DISOCCUPAZIONE NON AGRICO	0,00	0,00	0,00	0,00	289.838,99	289.838,99	0,00	0,00	0,00	0,00	289.838,99	289.838,99	0,00
1U1206069	CONTRIBUTO ALLE AZIENDE A COPERTURA DEI TRATTAMENTI AGGIUNTIVI DI MALATTIA PREVISTI DAGLI ACCORDI NAZIONALI DI CATEGORIA PER I LAVORATORI ADDETTI AI PUBBLICI SERVIZI DI TRASPORTO - ART.3 DEL D.L. N. 14666/2007	0,00	0,00	0,00	0,00	21.728.378,24	21.728.378,24	0,00	0,00	0,00	0,00	21.728.378,24	21.728.378,24	0,00

Rendiconto Finanziario Gestionale 2014 - Parte II Uscite

Codice Capitolo	Denominazione Capitolo	Previsioni iniziali	Variazioni		Previsioni definitive	Somme impegnate		Gestione dei residui			Gestione di cassa			Totale residui al termine dell'esercizio
			in aumento	in diminuzione		Totale impegni	Differenze rispetto alle previsioni	Iniziali	Variazioni	Totali	Previsioni definitive	Pagamenti	Differenze rispetto alle previsioni	
IU1206071	CONTRIBUTO AI DATORI DI LAVORO CHE ASSUMONO LAVORATORI DESTINATARI DEL PROGRAMMA P.A.R.I. AI SENSI DEL DECRETO DIRETTORIALE DEL MINISTERO DEL LAVORO E DELLE POLITICHE SOCIALI N. 668 DEL 18 MARZO 2006 E DECRETI SUCCESSIVI	1.000,00	0,00	1.000,00	0,00	23.426,66	23.426,66	0,00	0,00	0,00	0,00	23.426,66	23.426,66	0,00
IU1206073	INCENTIVO AI DATORI DI LAVORO CHE ASSUMONO LAVORATORI DESTINATARI DI AMMORTIZZATORI SOCIALI IN DEROGA - ART. 7-TER, COMMA 7, DELLA LEGGE N.33/2009	0,00	0,00	0,00	0,00	694.225,73	694.225,73	0,00	0,00	0,00	0,00	694.225,73	694.225,73	0,00
IU1206074	CONTRIBUTO ALLE AGENZIE DI PROMOZIONE DI LAVORO E DI IMPRESA PER LA RICOLLOCAZIONE DEI LAVORATORI GIÀ IMPIEGATI IN LAVORI SOCIALMENTE UTILI - ART. 7, C. 13, D.LGS N. 81/2000	0,00	0,00	0,00	0,00	1.222.453,00	1.222.453,00	0,00	0,00	0,00	0,00	1.222.453,00	1.222.453,00	0,00
IU1206079	CONTRIBUTI AI DATORI DI LAVORO E ALLE SOCIETÀ DI FORNITURA DI LAVORO TEMPORANEO A SOSTEGNO DELLA RICOLLOCAZIONE LAVORATIVA DEI LAVORATORI IMPIEGATI IN LAVORI SOCIALMENTE UTILI AI SENSI DELL'ART. 7, COMMI 1, 4 E 12 DEL D.LGS N. 81/2000	478.000,00	0,00	478.000,00	0,00	63.501,71	63.501,71	0,00	0,00	0,00	0,00	63.501,71	63.501,71	0,00
IU1206086	CONTRIBUTO AI DATORI DI LAVORO CHE ASSUMONO PERSONALE A INCREMENTO DEI LIVELLI OCCUPAZIONALI AI SENSI DELL'ART. 2, COMMI 1 E 2 DEL DL N. 726/84 CONVERTITO NELLA LEGGE N. 863/84	0,00	0,00	0,00	0,00	271.900,83	271.900,83	0,00	0,00	0,00	0,00	271.900,83	271.900,83	0,00
IU1206093	CONTRIBUTO AI DATORI DI LAVORO CHE ASSUMONO LAVORATORI ISCRITTI NELLE LISTE DI MOBILITÀ AI SENSI DELL'ART. 8, C. 4 DELLA LEGGE N. 223/1991	14.437.000,00	7.205.000,00	0,00	21.642.000,00	27.011.135,03	5.369.135,03	0,00	0,00	0,00	21.642.000,00	27.011.135,03	5.369.135,03	0,00
IU1206095	CONTRIBUTO AI DATORI DI LAVORO A SOSTEGNO DELL'OCCUPAZIONE DI CUI ALL'ART. 28 DEL DL N. 244/1995 CONVERTITO NELLA LEGGE N. 341/1995	0,00	3.191.922,00	0,00	3.191.922,00	0,00	-3.191.922,00	0,00	0,00	0,00	3.191.922,00	0,00	-3.191.922,00	0,00
IU1206096	CONTRIBUTO ALLE IMPRESE AI SENSI DELL'ART. 4, COMMI 17 E 19 DELLA LEGGE N. 449/1997	0,00	0,00	0,00	0,00	300.041,33	300.041,33	0,00	0,00	0,00	0,00	300.041,33	300.041,33	0,00
IU1206097	CONTRIBUTO DI CUI ALL'ART. 4, C. 1 DEL DECRETO INTERMINISTRIALE DEL 21 MAGGIO 1995 AI DATORI DI LAVORO E AGLI ENTI PUBBLICI ECONOMICI CHE ASSUMONO A TEMPO INDETERMINATO I LAVORATORI IMPIEGATI NEI LAVORI SOCIALMENTE UTILI E AI LAVORATORI CHE INTRAPRENDONO UN'ATTIVITÀ AUTONOMA	0,00	0,00	0,00	0,00	0,00	0,00	26.352,46	0,00	26.352,46	0,00	6.581,98	6.581,98	19.770,48
IU1206100	INCENTIVO AI DATORI DI LAVORO DEL SETTORE DEL CREDITO CHE ASSUMONO LAVORATORI DESTINATARI DELL'ASSEGNO EMERGENZIALE AI SENSI DELL'ART. 11 BIS DEL D.M. 158/2000, A SEGUITO DEL D.M. DEL 26 APRILE 2010, N. 51635	0,00	0,00	0,00	0,00	484.321,05	484.321,05	0,00	0,00	0,00	0,00	484.321,05	484.321,05	0,00
IU1206101	INCENTIVO SPERIMENTALE AI DATORI DI LAVORO PER L'ASSUNZIONE A TEMPO INDETERMINATO DI GIOVANI DAI 18 AI 29 ANNI AI SENSI DELL'ART. 1 DEL DECRETO LEGGE 28 GIUGNO 2013, N. 76, CONVERTITO CON MODIFICAZIONI, DALLA LEGGE DEL 9 AGOSTO 2013, N. 99	248.000.000,00	0,00	198.000.000,00	50.000.000,00	47.760.833,05	-2.239.166,95	0,00	0,00	0,00	50.000.000,00	47.760.833,05	-2.239.166,95	0,00
	<b>Totale 1.1.2.06 - TRASFERIMENTI PASSIVI</b>	<b>359.653.000,00</b>	<b>10.396.922,00</b>	<b>201.507.000,00</b>	<b>166.542.922,00</b>	<b>148.431.740,98</b>	<b>-20.111.181,02</b>	<b>120.904,43</b>	<b>0,00</b>	<b>120.904,43</b>	<b>166.542.922,00</b>	<b>148.466.416,30</b>	<b>-20.076.505,70</b>	<b>86.229,11</b>
	<b>1.1.2.07 - ONERI FINANZIARI</b>													
IU1207008	ONERI FINANZIARI DERIVANTI DA CESSIONE CREDITI CONTRIBUTIVI DI CUI ALL'ART. 13, LEGGE N. 448/1998 COME RISULTA MODIFICATO DA ART. 1, DL N. 308/1999	44.416,69	0,00	0,00	44.416,69	0,00	-44.416,69	2.381.242.192,09	0,00	2.381.242.192,09	1.930.492,63	0,00	-1.930.492,63	2.381.242.192,09
	<b>Totale 1.1.2.07 - ONERI FINANZIARI</b>	<b>44.416,69</b>	<b>0,00</b>	<b>0,00</b>	<b>44.416,69</b>	<b>0,00</b>	<b>-44.416,69</b>	<b>2.381.242.192,09</b>	<b>0,00</b>	<b>2.381.242.192,09</b>	<b>1.930.492,63</b>	<b>0,00</b>	<b>-1.930.492,63</b>	<b>2.381.242.192,09</b>

Codice Capitolo	Denominazione Capitolo	Previsioni iniziali	Variazioni		Previsioni definitive	Somme impegnate		Gestione dei residui			Gestione di cassa			Totale residui al termine dell'esercizio
			in aumento	in diminuzione		Totale impegni	Differenze rispetto alle previsioni	Iniziali	Variazioni	Totali	Previsioni definitive	Pagamenti	Differenze rispetto alle previsioni	
<b>1.1.2.09 - POSTE CORRETIVE E COMPENSATIVE DI ENTRATE CORRENTI</b>														
1U1209001	SGRAVI DI ONERI CONTRIBUTIVI DEL MEZZOGIORNO ART. 16, LEGGE N. 1089/1988	6.625.000,00	0,00	3.793.000,00	2.832.000,00	601.760,73	-2.230.239,27	0,00	0,00	0,00	2.832.000,00	601.760,73	-2.230.239,27	0,00
1U1209002	SGRAVI DI ONERI CONTRIBUTIVI DEL MEZZOGIORNO ART. 14 LEGGE N. 183/1976	0,00	0,00	0,00	0,00	207.168,50	207.168,50	0,00	0,00	0,00	0,00	207.168,50	207.168,50	0,00
1U1209003	RIMBORSO DI CONTRIBUTI	1.253.109.902,84	36.392.971,71	0,00	1.289.502.874,55	1.347.295.362,44	57.792.487,99	667.567.355,29	-41.338,16	667.526.017,13	1.289.502.874,55	1.359.824.208,32	70.321.333,77	654.997.171,25
1U1209014	SGRAVI ONERI CONTRIBUTIVI AI DATORI DI LAVORO PER I LAVORATORI ALL'ESTERO NEI PAESI EXTRACOMUNITARI AI SENSI DELL'ART. 4, COMMA 2, LETT. A), DL N. 317/87 CONVERTITO NELLA LEGGE N. 398/1987	43.807.000,00	5.408.000,00	0,00	49.215.000,00	52.809.379,84	3.594.379,84	0,00	0,00	0,00	49.215.000,00	52.809.379,84	3.594.379,84	0,00
1U1209017	SGRAVI DI CONTRIBUTI A FAVORE DEI DATORI DI LAVORO DEL SETTORE AGRICOLO OPERANTI NEL MEZZOGIORNO - ART. 14, COMMA 1, LEGGE N. 94/1986 NEL TESTO SOSTITUITO DALL'ART. 1, COMMA 5 DEL DL N. 536/1987 CONVERTITO NELLA LEGGE N. 48/1988	14.000,00	0,00	14.000,00	0,00	8.806,55	8.806,55	0,00	0,00	0,00	0,00	8.806,55	8.806,55	0,00
1U1209026	SGRAVI CONTRIBUTIVI PREVIDENZIALI A FAVORE DEI DATORI DI LAVORO CHE STIPULINO CONTRATTI DI SOLIDARIETA' DI CUI ALL'ART. 5, COMMA 2 DEL DL N. 148/1993 CONVERTITO NELLA LEGGE N. 236/93	0,00	0,00	0,00	0,00	32.690,93	32.690,93	0,00	0,00	0,00	0,00	32.690,93	32.690,93	0,00
1U1209029	SGRAVI DI ONERI SOCIALI A FAVORE DI IMPRESE CHE REIMPEGNO PERSONALE CON QUALIFICA DIRIGENZIALE ART. 10, C. 2, DL N. 511/1996 E LEGGE N. 266/1997	726.000,00	0,00	726.000,00	0,00	22.546,16	22.546,16	0,00	0,00	0,00	0,00	22.546,16	22.546,16	0,00
1U1209032	SGRAVI DI ONERI CONTRIBUTIVI A FAVORE DI IMPRESE A INCREMENTO DEI LIVELLI OCCUPAZIONALI DI CUI ALL'ART. 4, C. 21 DELLA LEGGE N. 449/1997	99.000,00	0,00	99.000,00	0,00	0,00	0,00	0,00	0,00	0,00	0,00	0,00	0,00	0,00
1U1209033	SGRAVI DI ONERI CONTRIBUTIVI A FAVORE DELLE IMPRESE ARMATRICI PER IL PERSONALE IMBARCATO SU NAVI ISCRITTE NEL REGISTRO INTERNAZIONALE DI CUI ALL'ART. 6, C. 1 DEL DL N. 457/1997 CONVERTITO NELLA LEGGE N. 30/1998	282.725.000,00	0,00	11.667.000,00	271.058.000,00	297.128.697,27	26.070.697,27	0,00	0,00	0,00	271.058.000,00	297.128.697,27	26.070.697,27	0,00
1U1209034	SGRAVI DI ONERI CONTRIBUTIVI A FAVORE DEI DATORI DI LAVORO E DEGLI ENTI PUBBLICI ECONOMICI A INCREMENTO DEI LIVELLI OCCUPAZIONALI DI CUI ALL'ART. 3, C. 5, LEGGE N. 448/1999	1.250.000,00	0,00	1.250.000,00	0,00	0,00	0,00	0,00	0,00	0,00	0,00	0,00	0,00	0,00
1U1209038	SGRAVI DI ONERI CONTRIBUTIVI A FAVORE DELLE IMPRESE ARMATRICI CHE ESERCITANO LA PESCA OLTRE GLI STRETTI E LA PESCA MEDITERRANEA DI CUI ALL'ART. 6-BIS DELLA LEGGE N. 30/1998	3.211.000,00	0,00	294.000,00	2.917.000,00	3.356.033,84	439.033,84	0,00	0,00	0,00	2.917.000,00	3.356.033,84	439.033,84	0,00
1U1209042	SGRAVI DI ONERI CONTRIBUTIVI A FAVORE DELLE AZIENDE CON MENO DI VENTI DIPENDENTI CHE ASSUMONO LAVORATORI A TEMPO DETERMINATO AI SENSI DELL'ART. 10, COMMI 2 E 3 DELLA LEGGE N. 83/2000	39.418.000,00	0,00	9.839.000,00	29.579.000,00	36.068.840,79	6.489.840,79	0,00	0,00	0,00	29.579.000,00	36.068.840,79	6.489.840,79	0,00
1U1209043	SGRAVI DI ONERI CONTRIBUTIVI DI CUI ALL'ART. 116, C. 1, 2, 3 E 4 DELLA LEGGE N. 388/2000 A FAVORE DELLE IMPRESE CHE ATTUANO I PROGRAMMI DI RIALLINEAMENTO AI SENSI DELL'ART. 5, DL N. 510/1996 CONVERTITO IN LEGGE N. 608/1996	0,00	0,00	0,00	0,00	154.249,37	154.249,37	0,00	0,00	0,00	0,00	154.249,37	154.249,37	0,00
1U1209044	SGRAVI DI ONERI CONTRIBUTIVI RELATIVI ALLE PRESTAZIONI TEMPORANEE DI CUI ALL'ART. 120, C. 1 E 2 DELLA LEGGE N. 388/2000	2.552.732.000,00	0,00	27.693.000,00	2.525.039.000,00	2.430.039.867,11	-94.999.132,89	0,00	0,00	0,00	2.525.039.000,00	2.430.039.867,11	-94.999.132,89	0,00
1U1209045	SGRAVI DI ONERI CONTRIBUTIVI A FAVORE DELLE IMPRESE CHE ESERCITANO LA PESCA COSTIERA, NELLE ACQUE INTERNE E LAGUNARI, AI SENSI DELL'ART. 11 DELLA LEGGE N. 388/2000	0,00	0,00	0,00	0,00	5.217,25	5.217,25	0,00	0,00	0,00	0,00	5.217,25	5.217,25	0,00
1U1209048	RIMBORSO ALLA REGIONE MARCHE DI SOMME TRASFERITE ALL'ISTITUTO IN ECCESSIONE AGLI ONERI PER SGRAVI CONTRIBUTIVI DI CUI ALL'ART. 13, COMMA 5-TER, DL N. 6/1998 CONVERTITO IN LEGGE N. 61/1998	0,00	0,00	0,00	0,00	0,00	0,00	5.375,80	0,00	5.375,80	0,00	0,00	0,00	5.375,80
1U1209050	SGRAVI DI ONERI CONTRIBUTIVI A FAVORE DI COOPERATIVE SOCIALI E AZIENDE PUBBLICHE O PRIVATE CHE ASSUMONO PERSONE DETENUTE O INTERNATE AI SENSI DELLA LEGGE N. 193/2000	2.365.000,00	176.000,00	0,00	2.541.000,00	3.025.665,98	484.665,98	0,00	0,00	0,00	2.541.000,00	3.025.665,98	484.665,98	0,00
1U1209055	SGRAVI DI ONERI CONTRIBUTIVI DI CUI ALL'ART. 11, LEGGE N. 388/2000 A FAVORE DELLE IMPRESE CHE ESERCITANO LA PESCA COSTIERA E NELLE ACQUE INTERNE E LAGUNARI PROROGATI DALL'ART. 2, C. 5, LEGGE N. 350/2003	22.615.280,00	10.123.470,00	0,00	32.738.750,00	33.598.843,90	860.093,90	0,00	0,00	0,00	32.738.750,00	33.598.843,90	860.093,90	0,00

Rendiconto Finanziario Gestionale 2014 - Parte II Uscite

Codice Capito	Denominazione Capito	Previsioni iniziali	Variazioni		Previsioni definitive	Somme impegnate		Gestione dei residui			Gestione di cassa			Totale residui al termine dell'esercizio
			in aumento	in diminuzione		Totale impegni	Differenze rispetto alle previsioni	Iniziali	Variazioni	Totali	Previsioni definitive	Pagamenti	Differenze rispetto alle previsioni	
IU1209058	SGRAVI DI ONERI CONTRIBUTIVI RELATIVI ALLE PRESTAZIONI TEMPORANEE DI CUI ALL'ART. 1, COMMI 361 E 362 DELLA LEGGE N. 266/2005	3.103.102.000,00	0,00	31.455.000,00	3.071.647.000,00	2.949.049.149,24	-122.597.850,76	0,00	0,00	0,00	3.071.647.000,00	2.949.049.149,24	-122.597.850,76	0,00
IU1209060	SGRAVIO DEL CONTRIBUTO DEL FONDO DI GARANZIA DI CUI ALL'ART. 2 DELLA LEGGE N. 297/1982 - ART. 1, COMMA 764, LETT.A), PUNTO 2), DELLA LEGGE N. 296/2006	360.190.000,00	0,00	29.526.000,00	330.664.000,00	327.586.263,05	-3.077.736,95	0,00	0,00	0,00	330.664.000,00	327.586.263,05	-3.077.736,95	0,00
IU1209061	SGRAVI DI ONERI CONTRIBUTIVI A FAVORE DELLE IMPRESE ARMATORIALI DI NAVI CHE ESERCITANO ATTIVITA' DI CABOTAGGIO MARITTIMO, ANCHE IN VIA NON ESCLUSIVA, DI CUI ALL'ART. 21, COMMA 10, DELLA LEGGE N. 289/2002 - ART. 34-SEXSIES, COMMA 1, DELLA LEGGE N. 80/2006	0,00	0,00	0,00	0,00	170,22	170,22	0,00	0,00	0,00	0,00	170,22	170,22	0,00
IU1209062	SGRAVI DI ONERI CONTRIBUTIVI RELATIVI A PRESTAZIONI TEMPORANEE DI CUI ALL'ART. 1, COMMA 766, LETT. A), DELLA LEGGE N. 296/2006	488.527.000,00	0,00	39.021.000,00	449.506.000,00	444.603.862,52	-4.902.137,48	0,00	0,00	0,00	449.506.000,00	444.603.862,52	-4.902.137,48	0,00
IU1209063	SGRAVI DI ONERI CONTRIBUTIVI SU QUOTE DI RETRIBUZIONE CONNESSE CON LA CONTRATTAZIONE AZIENDALE E TERRITORIALE AI SENSI DELL'ART. 1, COMMA 67, DELLA LEGGE N. 247/2007	600.000.000,00	0,00	0,00	600.000.000,00	366.425.427,17	-233.574.572,83	0,00	0,00	0,00	600.000.000,00	366.425.427,17	-233.574.572,83	0,00
IU1209083	SGRAVI DI CONTRIBUTI PER I LAVORATORI AGRICOLI (SUBORDINATI E AUTONOMI) A SEGUITO DI EVENTI CALAMITOSI - ART. 5 DELLA LEGGE N. 185/92 E SUCCESSIVE MODIFICAZIONI E INTEGRAZIONI	0,00	0,00	0,00	0,00	4.743.981,56	4.743.981,56	0,00	0,00	0,00	0,00	4.743.981,56	4.743.981,56	0,00
IU1209086	ONERE PER LA COPERTURA DEL MANGATO GETTITO CONTRIBUTIVO DELLE GESTIONI PREVIDENZIALI DERIVANTI DALLE AGEVOLAZIONI CONTRI	0,00	0,00	0,00	0,00	12.370,05	12.370,05	0,00	0,00	0,00	0,00	12.370,05	12.370,05	0,00
	<b>Totale 1.1.2.09 - POSTE CORRETTIVE E COMPENSATIVE DI ENTRATE CORRENTI</b>	<b>8.760.516.182,84</b>	<b>52.100.441,71</b>	<b>155.377.000,00</b>	<b>8.657.239.624,55</b>	<b>8.296.776.354,27</b>	<b>-360.463.270,28</b>	<b>667.572.731,09</b>	<b>-41.338,18</b>	<b>667.531.392,93</b>	<b>8.657.239.624,55</b>	<b>8.309.305.200,15</b>	<b>-347.934.424,40</b>	<b>655.002.547,05</b>
	<b>1.1.2.10 - USCITE NON CLASSIFICABILI IN ALTRE VOCI</b>													
IU1210020	SPESA PER SERVIZI SVOLTI DA ALTRI ENTI ED ORGANISMI NAZIONALI PER L'ACCERTAMENTO E LA RISCOSSIONE DEI CONTRIBUTI	142.028.196,00	0,00	0,00	142.028.196,00	102.490.471,44	-39.537.724,56	28.142.407,56	-6.211,31	28.136.196,25	142.028.196,00	103.274.699,20	-38.753.496,80	27.351.968,49
	<b>Totale 1.1.2.10 - USCITE NON CLASSIFICABILI IN ALTRE VOCI</b>	<b>142.028.196,00</b>	<b>0,00</b>	<b>0,00</b>	<b>142.028.196,00</b>	<b>102.490.471,44</b>	<b>-39.537.724,56</b>	<b>28.142.407,56</b>	<b>-6.211,31</b>	<b>28.136.196,25</b>	<b>142.028.196,00</b>	<b>103.274.699,20</b>	<b>-38.753.496,80</b>	<b>27.351.968,49</b>
	<b>TOTALE USCITE CORRENTI ENTRATE</b>	<b>9.262.519.795,53</b>	<b>62.497.363,71</b>	<b>356.884.000,00</b>	<b>8.968.133.159,24</b>	<b>8.547.698.566,69</b>	<b>-420.434.592,55</b>	<b>3.077.078.235,17</b>	<b>-47.549,47</b>	<b>3.077.030.685,70</b>	<b>8.970.019.235,18</b>	<b>8.561.046.315,65</b>	<b>-408.972.919,53</b>	<b>3.063.682.936,74</b>



Rendiconto Finanziario Gestionale 2014 - Parte II Uscite

Codice Capitolo	Denominazione Capitolo	Previsioni iniziali	Variazioni		Previsioni definitive	Somme impegnate		Gestione dei residui			Gestione di cassa			Totale residui al termine dell'esercizio
			in aumento	in diminuzione		Totale impegni	Differenze rispetto alle previsioni	Iniziali	Variazioni	Totale	Previsioni definitive	Pagamenti	Differenze rispetto alle previsioni	
<b>1.4 - TITOLO IV - PARTITE DI GIRO</b>														
<b>1.4.1 - USCITE AVENTI NATURA DI PARTITE DI GIRO</b>														
<b>1.4.1.21 - USCITE AVENTI NATURA DI PARTITE DI GIRO</b>														
1U4121008	VERSAMENTO DI CONTRIBUTI ASSOCIATIVI RISCOSSI PER CONTO DELLE ORGANIZZAZIONI SINDACALI	180.640.560,58	0,00	7.630.931,64	173.009.628,94	165.921.004,63	-7.088.624,31	23.798.130,24	0,00	23.798.130,24	173.009.278,94	170.241.779,80	-2.767.499,14	19.477.355,07
1U4121009	VERSAMENTO DI CONTRIBUTI RISCOSSI PER CONTO DI ALTRI ENTI	91.328.650,55	7.882,18	0,00	91.336.532,73	93.240.683,66	1.904.150,93	33.398.723,00	-35.986,65	33.362.736,35	92.268.961,15	83.318.512,66	-8.950.448,49	43.284.907,35
1U4121026	VERSAMENTO DI CONTRIBUTI PER I LAVORATORI AGRICOLI (SUBORDINATI E AUTONOMI) RISCOSSI PER CONTO DELL'INAIL	649.537.144,39	0,00	2.554.626,69	646.982.517,70	603.943.379,77	-43.039.137,93	2.407.474.429,88	-18.263.007,28	2.389.211.422,60	545.676.776,90	555.047.250,12	9.370.473,22	2.438.107.552,25
1U4121027	VERSAMENTO DI CONTRIBUTI ASSOCIATIVI, INTEGRATIVI E DI ASSISTENZA CONTRATTUALE RISCOSSI PER CONTO DI ORGANIZZAZIONI SINDACALI DEL SETTORE AGRICOLO	85.000.000,00	0,00	0,00	85.000.000,00	88.269.177,70	3.269.177,70	14.900.440,59	0,00	14.900.440,59	85.000.000,00	81.473.796,89	-3.526.203,11	21.695.821,40
1U4121035	VERSAMENTO ALLA SOCIETA' CESSIONARIA DI SOMME RISCOSE IN CONTO CREDITI CONTRIBUTIVI CEDUTI AI SENSI DELL'ART. 13, LEGGE N. 448/98 COME RISULTA MODIFICATO DALL'ART. 1, DL N. 308/1999	30.000.000,00	0,00	10.000.000,00	20.000.000,00	43.850.312,96	23.850.312,96	2.907.013,08	0,00	2.907.013,08	20.000.000,00	43.850.312,96	23.850.312,96	2.907.013,08
1U4121036	ONERI FINANZIARI PER CONTO DELL'INAIL DERIVANTI DALLA CESSIONE DI CREDITI CONTRIBUTIVI DI CUI ALL'ART. 13, LEGGE N. 448/1998 COME RISULTA MODIFICATO DALL'ART. 1, DL N. 308/99 CONVERTITO DALLA LEGGE N. 402/1999	583,31	0,00	0,00	583,31	0,00	-583,31	62.573.693,30	0,00	62.573.693,30	0,00	0,00	0,00	62.573.693,30
1U4121039	RIMBORSO DI CONTRIBUTI RELATIVI AI LAVORATORI AGRICOLI (DIPENDENTI E AUTONOMI) EFFETTUATO PER CONTO DELL'INAIL	0,00	0,00	0,00	0,00	3.528.683,61	3.528.683,61	30.593.176,92	0,00	30.593.176,92	0,00	2.434.065,93	2.434.065,93	31.687.794,60
1U4121041	CONTRIBUTO ART. 7, COMMA 1, DLGS N. 81/2000 PER CISTATO A COPERTURA ONERE CONTRIBUTIVO DI CUI ALL'ART. 7, COMMA 6 DEL DLGS N. 81/2000	0,00	0,00	0,00	0,00	0,00	0,00	17.924,23	0,00	17.924,23	0,00	0,00	0,00	17.924,23
	<b>Totale 1.4.1.21 - USCITE AVENTI NATURA DI PARTITE DI GIRO</b>	<b>1.036.506.938,83</b>	<b>7.882,18</b>	<b>20.185.558,33</b>	<b>1.016.329.262,68</b>	<b>998.753.242,33</b>	<b>-17.576.020,35</b>	<b>2.575.663.531,24</b>	<b>-18.298.993,93</b>	<b>2.557.364.537,31</b>	<b>915.955.016,99</b>	<b>936.365.718,36</b>	<b>20.410.701,37</b>	<b>2.619.752.061,28</b>
	<b>TOTALE PARTITE DI GIRO ENTRATE</b>	<b>1.036.506.938,83</b>	<b>7.882,18</b>	<b>20.185.558,33</b>	<b>1.016.329.262,68</b>	<b>998.753.242,33</b>	<b>-17.576.020,35</b>	<b>2.575.663.531,24</b>	<b>-18.298.993,93</b>	<b>2.557.364.537,31</b>	<b>915.955.016,99</b>	<b>936.365.718,36</b>	<b>20.410.701,37</b>	<b>2.619.752.061,28</b>
	<b>Totale Uscite - UPB 1 - ENTRATE</b>	<b>10.299.026.734,36</b>	<b>62.505.245,89</b>	<b>377.069.558,33</b>	<b>9.984.462.421,92</b>	<b>9.546.451.809,02</b>	<b>-438.010.612,90</b>	<b>5.652.741.766,41</b>	<b>-18.346.543,40</b>	<b>5.634.395.223,01</b>	<b>9.885.974.252,17</b>	<b>9.497.412.034,01</b>	<b>-388.562.218,16</b>	<b>5.683.434.998,02</b>

Codice Capitolo	Denominazione Capitolo	Previsioni iniziali	Variazioni		Previsioni definitive	Somme impegnate		Gestione dei residui			Gestione di cassa			Totale residui al termine dell'esercizio
			in aumento	in diminuzione		Totale impegni	Differenze rispetto alle previsioni	Iniziali	Variazioni	Totale	Previsioni definitive	Pagamenti	Differenze rispetto alle previsioni	
<b>UPB 2 - PENSIONI</b>														
<b>2.1 - TITOLO I - USCITE CORRENTI</b>														
<b>2.1.2 - INTERVENTI DIVERSI</b>														
<b>2.1.2.05 - USCITE PER PRESTAZIONI ISTITUZIONALI</b>														
2U1205001	PENSIONI E RELATIVI TRATTAMENTI PER CARICHI FAMILIARI	189.320.711.186,15	1.407.579.627,76	0,00	190.728.290.813,91	190.004.320.968,57	-723.969.845,34	1.924.792.576,29	0,00	1.924.792.576,29	190.724.256.680,14	189.473.614.334,76	-1.250.642.345,38	2.455.499.210,10
2U1205016	PRESTAZIONI DIVERSE A CARICO DI FONDI O GESTIONI PENSIONISTICHE (LIQUIDAZIONE IN CAPITALE, INDENNITA', ASSEGNI E LIQUIDAZIONI VARIE)	13.912.295.701,04	0,00	249.123.778,64	13.663.171.922,40	13.568.672.185,65	-94.499.736,75	135.811.402,12	0,00	135.811.402,12	13.663.174.854,58	13.328.672.664,38	-334.502.190,20	375.810.923,39
2U1205091	PENSIONI E RELATIVI TRATTAMENTI PER CARICHI FAMILIARI AGLI ISCRITTI ALL'ISTITUTO NAZIONALE DI PREVIDENZA PER I DIPENDENTI DELL'AMMINISTRAZIONE PUBBLICA (INPDAP), SOPPRESSO AI SENSI DELL'ARTICOLO 21 DEL DECRETO LEGGE 6 DICEMBRE 2011, N. 201, CONVERTITO, CON MODIFICAZIONI, DALLA LEGGE 22 DICEMBRE 2011, N. 214	66.223.241.800,00	0,00	1.044.231.800,00	65.179.010.000,00	65.236.670.691,75	57.660.691,75	1.087.141,78	0,00	1.087.141,78	65.179.010.000,00	65.236.862.475,05	57.852.475,05	895.358,48
2U1205092	PRESTAZIONI DIVERSE A CARICO DELLE GESTIONI (CASSE) PENSIONISTICHE (INDENNITA', ASSEGNI E LIQUIDAZIONI VARIE) DELL'ISTITUTO NAZIONALE DI PREVIDENZA PER I DIPENDENTI DELL'AMMINISTRAZIONE PUBBLICA (INPDAP), SOPPRESSO AI SENSI DELL'ARTICOLO 21 DEL DECRETO LEGGE 6 DICEMBRE 2011, N. 201, CONVERTITO, CON MODIFICAZIONI, DALLA LEGGE 22 DICEMBRE 2011, N. 214	8.144.000,00	0,00	24.000,00	8.120.000,00	7.586.887,29	-533.112,71	46.007,38	0,00	46.007,38	8.120.000,00	7.622.113,35	-497.886,65	10.781,32
<b>Totale 2.1.2.05 - USCITE PER PRESTAZIONI ISTITUZIONALI</b>		<b>269.464.392.687,19</b>	<b>1.407.579.627,76</b>	<b>1.293.379.578,64</b>	<b>269.578.592.736,31</b>	<b>268.817.250.733,26</b>	<b>-761.342.003,05</b>	<b>2.061.737.127,57</b>	<b>0,00</b>	<b>2.061.737.127,57</b>	<b>269.574.561.534,72</b>	<b>268.046.771.687,54</b>	<b>-1.527.789.947,18</b>	<b>2.832.216.273,29</b>
<b>2.1.2.06 - TRASFERIMENTI PASSIVI</b>														
2U1206050	VALORI PER LA COPERTURA DEI PERIODI ASSICURATIVI TRASFERITI AD ALTRI ENTI DI PREVIDENZA	224.553.000,00	0,00	15.029.000,00	209.524.000,00	238.353.185,74	28.829.185,74	1.432.809,83	0,00	1.432.809,83	209.524.000,00	238.578.562,46	29.054.562,46	1.207.433,11
<b>Totale 2.1.2.06 - TRASFERIMENTI PASSIVI</b>		<b>224.553.000,00</b>	<b>0,00</b>	<b>15.029.000,00</b>	<b>209.524.000,00</b>	<b>238.353.185,74</b>	<b>28.829.185,74</b>	<b>1.432.809,83</b>	<b>0,00</b>	<b>1.432.809,83</b>	<b>209.524.000,00</b>	<b>238.578.562,46</b>	<b>29.054.562,46</b>	<b>1.207.433,11</b>
<b>2.1.2.07 - ONERI FINANZIARI</b>														
2U1207002	INTERESSI PASSIVI SULLE PRESTAZIONI ARRETRATE	58.866.066,02	0,00	61.000,60	58.805.065,42	45.395.643,15	-13.409.422,27	8.978.781,34	0,00	8.978.781,34	58.805.065,42	45.395.643,15	-13.409.422,27	8.978.781,34
<b>Totale 2.1.2.07 - ONERI FINANZIARI</b>		<b>58.866.066,02</b>	<b>0,00</b>	<b>61.000,60</b>	<b>58.805.065,42</b>	<b>45.395.643,15</b>	<b>-13.409.422,27</b>	<b>8.978.781,34</b>	<b>0,00</b>	<b>8.978.781,34</b>	<b>58.805.065,42</b>	<b>45.395.643,15</b>	<b>-13.409.422,27</b>	<b>8.978.781,34</b>
<b>2.1.2.09 - POSTE CORRETTIVE E COMPENSATIVE DI ENTRATE CORRENTI</b>														
2U1209004	RIMBORSO DI RISERVE E DI VALORI CAPITALI	2.595.500,00	0,00	154.800,00	2.440.700,00	2.210.122,92	-230.577,08	5.964,41	0,00	5.964,41	2.440.700,00	2.216.087,33	-224.612,67	0,00
2U1209005	RIMBORSO DI PROVENTI DERIVANTI DAL DIVIETO DI CUMULO TRA PENSIONE E RETRIBUZIONE	30.000,00	0,00	0,00	30.000,00	18.802,31	-11.197,69	0,00	0,00	0,00	30.000,00	18.802,31	-11.197,69	0,00
2U1209052	RIMBORSO DI PROVENTI CONNESSI CON L'ESTENSIONE DEL REGIME DI TOTALE CUMULABILITÀ DELLA PENSIONE DI ANZIANITÀ CON I REDDITI DA LAVORO DI CUI ALL'ART. 44, C. 2, LEGGE N. 289/2002	0,00	0,00	0,00	0,00	22.928,81	22.928,81	0,00	0,00	0,00	0,00	22.928,81	22.928,81	0,00
2U1209053	RIMBORSO DI PROVENTI A SANATORIA DEI PERIODI DI TOTALE O PARZIALE INCUMULABILITÀ DELLA PENSIONE CON I REDDITI DA LAVORO DI CUI ALL'ART. 44, C. 3, LEGGE N. 289/2002	0,00	0,00	0,00	0,00	8.152,57	8.152,57	0,00	0,00	0,00	0,00	8.152,57	8.152,57	0,00
<b>Totale 2.1.2.09 - POSTE CORRETTIVE E COMPENSATIVE DI ENTRATE CORRENTI</b>		<b>2.625.500,00</b>	<b>0,00</b>	<b>154.800,00</b>	<b>2.470.700,00</b>	<b>2.260.006,61</b>	<b>-210.693,39</b>	<b>5.964,41</b>	<b>0,00</b>	<b>5.964,41</b>	<b>2.470.700,00</b>	<b>2.265.971,02</b>	<b>-264.728,98</b>	<b>0,00</b>

Rendiconto Finanziario Gestionale 2014 - Parte II Uscite

Codice Capitolo	Denominazione Capitolo	Previsioni iniziali	Variazioni		Previsioni definitive	Somme impegnate		Gestione dei residui			Gestione di cassa			Totale residui al termine dell'esercizio
			in aumento	in diminuzione		Totale impegni	Differenze rispetto alle previsioni	Iniziali	Variazioni	Totale	Previsioni definitive	Pagamenti	Differenze rispetto alle previsioni	
<b>2.1.2.10 - USCITE NON CLASSIFICABILI IN ALTRE VOCI</b>														
ZU1210005	CONTRIBUTI, RISERVE E VALORI CAPITALI TRASFERITI A ENTI E ORGANISMI COMUNITARI	10.236.000,00	0,00	681.000,00	9.555.000,00	10.950.731,72	1.395.731,72	0,00	0,00	0,00	9.555.000,00	10.950.731,72	1.395.731,72	0,00
ZU1210009	SPESE PER RISARCIMENTI CONNESSE A CONTROVERSIE IN MATERIA PREVIDENZIALE	527.695,37	764.755,64	0,00	1.292.451,01	5.638.607,58	4.346.156,57	0,00	0,00	0,00	1.292.451,01	5.638.607,58	4.346.156,57	0,00
ZU1210012	SPESE DERIVANTI DAL RICONOSCIMENTO A GETI SPA DEL CORRISPETTIVO PER MANCATA UTILIZZAZIONE STABILIMENTI TERMALI NEL PERIODO 14/7 - 31/12/1999	0,00	0,00	0,00	0,00	0,00	0,00	274.217,44	0,00	274.217,44	0,00	0,00	0,00	274.217,44
ZU1210021	SPESE PER SERVIZI SVOLTI DA ALTRI ENTI ED ORGANISMI NAZIONALI PER L'EROGAZIONE DELLE PRESTAZIONI	31.000.000,00	0,00	0,00	31.000.000,00	30.946.251,53	-53.748,47	43.300.346,02	-3,00	43.300.343,02	31.000.000,00	42.330.186,43	11.330.186,43	31.916.408,12
ZU1210022	SPESE PER SERVIZI SVOLTI DALLE BANCHE E DAGLI UFFICI DEI CONTI CORRENTI POSTALI PER IL PAGAMENTO DELLE PRESTAZIONI ALL'ESTERO	500.000,00	0,00	0,00	500.000,00	0,00	-500.000,00	0,00	0,00	0,00	500.000,00	0,00	-500.000,00	0,00
ZU1210026	SPESE PER I SERVIZI SVOLTI DAI CAF PER LA RACCOLTA E LA TRASMISSIONE DELLE DICHIARAZIONI PER INVALIDITA' CIVILE (CRIC)	0,00	0,00	0,00	0,00	0,00	0,00	16.336.963,00	0,00	16.336.963,00	0,00	12.707.903,49	12.707.903,49	3.629.059,51
ZU1210028	COMPENSI AI COMPONENTI ESTERNI DELLE COMMISSIONI MEDICHE PER L'ACCERTAMENTO DELL'INVALIDITA' CIVILE, DELLE SITUAZIONI DI HANDICAP E DI DISABILITA'	0,00	0,00	0,00	0,00	0,00	0,00	0,09	-0,09	0,00	0,00	0,00	0,00	0,00
	<b>Totale 2.1.2.10 - USCITE NON CLASSIFICABILI IN ALTRE VOCI</b>	<b>42.263.695,37</b>	<b>764.755,64</b>	<b>681.000,00</b>	<b>42.347.451,01</b>	<b>47.535.690,83</b>	<b>5.188.139,82</b>	<b>59.911.526,55</b>	<b>-3,09</b>	<b>59.911.523,46</b>	<b>42.347.451,01</b>	<b>71.627.429,22</b>	<b>29.279.978,21</b>	<b>35.819.685,07</b>
	<b>TOTALE USCITE CORRENTI PENSIONI</b>	<b>269.792.700.948,58</b>	<b>1.408.344.383,40</b>	<b>1.309.305.379,24</b>	<b>269.891.739.952,74</b>	<b>269.150.795.159,59</b>	<b>-740.944.793,15</b>	<b>2.132.066.209,70</b>	<b>-3,09</b>	<b>2.132.066.206,61</b>	<b>269.887.708.751,15</b>	<b>268.404.639.193,39</b>	<b>-1.483.069.557,76</b>	<b>2.878.222.172,81</b>
<b>2.4 - TITOLO IV - PARTITE DI GIRO</b>														
<b>2.4.1 - USCITE AVENTI NATURA DI PARTITE DI GIRO</b>														
<b>2.4.1.21 - USCITE AVENTI NATURA DI PARTITE DI GIRO</b>														
ZU4121006	VERSAMENTO ALLO STATO DI RITENUTE EX ONPI SULLE PENSIONI - ART. 1 DUODECIES, LEGGE N. 641/1978	2.006.000,00	0,00	16.000,00	1.990.000,00	1.972.971,80	-17.028,20	526.203,13	0,00	526.203,13	1.996.203,13	1.983.720,97	-12.482,16	515.453,96
ZU4121007	VERSAMENTO ALLE ORGANIZZAZIONI SINDACALI DI RITENUTE SU PENSIONI PER CONTRIBUTI ASSOCIATIVI	410.055.000,00	0,00	12.894.000,00	397.161.000,00	394.196.178,99	-2.964.821,01	9.821.724,09	0,00	9.821.724,09	395.547.724,09	393.986.365,41	-1.561.358,68	10.031.537,67
ZU4121040	VERSAMENTO ALLO STATO DELLE RITENUTE SU PENSIONI PER IL CONTRIBUTO DI SOLIDARIETA' DI CUI ALL'ART. 3, C. 102, LEGGE N. 350/2003	0,00	0,00	0,00	0,00	0,00	0,00	160.414,08	0,00	160.414,08	0,00	0,00	0,00	160.414,08
ZU4121049	VERSAMENTO ALL'ERARIO DEL CANONE ABBONAMENTO RAI RITENUTO SU PENSIONI E PROVVIDENZE DI NATURA ASSISTENZIALE DI CUI ALL'ART.38 C.8, DL 31 MAGGIO 2010 N.78 COVERTITO CON MODIFICAZIONI NELLA LEGGE 30 LUGLIO 2010 N.122	94.000,00	6.000,00	0,00	100.000,00	112.769,75	12.769,75	10,34	0,00	10,34	100.010,34	112.738,33	12.727,99	41,76
ZU4121050	VERSAMENTO ALLO STATO DEL CONTRIBUTO DI PEREQUAZIONE SUI TRATTAMENTI PENSIONISTICI DI CUI ALL'ART. 18, COMMA 22 BIS DELLA LEGGE 15 LUGLIO 2011, N. 111 DI CONVERSIONE CON MODIFICAZIONI DEL DECRETO LEGGE 06 LUGLIO 2011, N. 98, E ART. 2, COMMA 1 DEL DECRETO LEGGE N. 138/2011, CONVERTITO IN LEGGE N. 148/2011	0,00	0,00	0,00	0,00	3.215.524,43	3.215.524,43	0,00	0,00	0,00	0,00	3.215.524,43	3.215.524,43	0,00
ZU4121056	RESTITUZIONE AI PENSIONATI DEL CONTRIBUTO DI PEREQUAZIONE SUI TRATTAMENTI PENSIONISTICI, DI CUI ALL'ART. 18, COMMA 22 BIS DEL DECRETO LEGGE 06 LUGLIO 2011, N. 98, CONVERTITO, CON MODIFICAZIONI, DALLA LEGGE 15 LUGLIO 2011, N. 111, COME MODIFICATO DALL'ART. 24, COMMA 31-BIS, DEL DECRETO LEGGE 6 DICEMBRE 2011, N. 201, CONVERTITO, CON MODIFICAZIONI, DALLA LEGGE 22 DICEMBRE 2011, N. 214 - SENTENZA DELLA CORTE COSTITUZIONALE N. 116/2013	50.847.233,88	0,00	38.682.030,43	12.165.203,45	17.772.135,88	5.606.932,43	916.585,82	0,00	916.585,82	7.901.534,61	18.548.553,28	10.647.018,67	140.168,42
	<b>Totale 2.4.1.21 - USCITE AVENTI NATURA DI PARTITE DI GIRO</b>	<b>463.002.233,88</b>	<b>6.000,00</b>	<b>51.592.030,43</b>	<b>411.416.203,45</b>	<b>417.269.580,85</b>	<b>5.853.377,40</b>	<b>11.424.937,46</b>	<b>0,00</b>	<b>11.424.937,46</b>	<b>405.545.472,17</b>	<b>417.846.902,42</b>	<b>12.301.430,25</b>	<b>10.847.615,89</b>
	<b>TOTALE PARTITE DI GIRO PENSIONI</b>	<b>463.002.233,88</b>	<b>6.000,00</b>	<b>51.592.030,43</b>	<b>411.416.203,45</b>	<b>417.269.580,85</b>	<b>5.853.377,40</b>	<b>11.424.937,46</b>	<b>0,00</b>	<b>11.424.937,46</b>	<b>405.545.472,17</b>	<b>417.846.902,42</b>	<b>12.301.430,25</b>	<b>10.847.615,89</b>
	<b>Totale Uscite - UPB 2 - PENSIONI</b>	<b>270.255.703.182,46</b>	<b>1.408.350.383,40</b>	<b>1.360.897.409,67</b>	<b>270.303.156.156,19</b>	<b>269.568.064.740,44</b>	<b>-735.091.415,75</b>	<b>2.143.491.147,16</b>	<b>-3,09</b>	<b>2.143.491.144,07</b>	<b>270.293.254.223,32</b>	<b>268.822.486.095,81</b>	<b>-1.470.768.127,51</b>	<b>2.889.069.788,70</b>

Rendiconto Finanziario Gestionale 2014 - Parte II Uscite

Codice Capitolo	Denominazione Capitolo	Previsioni iniziali	Variazioni		Previsioni definitive	Somme impegnate		Gestione dei residui			Gestione di cassa			Totale residui al termine dell'esercizio
			in aumento	in diminuzione		Totale impegni	Differenze rispetto alle previsioni	Iniziali	Variazioni	Totai	Previsioni definitive	Pagamenti	Differenze rispetto alle previsioni	
<b>UPB 3 - PRESTAZIONI A SOSTEGNO DEL REDDITO</b>														
<b>3.1 - TITOLO I - USCITE CORRENTI</b>														
<b>3.1.1 - FUNZIONAMENTO</b>														
<b>3.1.1.04 - USCITE PER L'ACQUISTO DI BENI DI CONSUMO E DI SERVIZI</b>														
3U1104037	SPESE PER SERVIZI SVOLTI DALLE A.S.L.	30.000,00	0,00	0,00	30.000,00	0,00	-30.000,00	0,00	0,00	0,00	30.000,00	0,00	-30.000,00	0,00
	<b>Totale 3.1.1.04 - USCITE PER L'ACQUISTO DI BENI DI CONSUMO E DI SERVIZI</b>	<b>30.000,00</b>	<b>0,00</b>	<b>0,00</b>	<b>30.000,00</b>	<b>0,00</b>	<b>-30.000,00</b>	<b>0,00</b>	<b>0,00</b>	<b>0,00</b>	<b>30.000,00</b>	<b>0,00</b>	<b>-30.000,00</b>	<b>0,00</b>

Rendiconto Finanziario Gestionale 2014 - Parte II Uscite

Codice Capitolo	Denominazione Capitolo	Previsioni iniziali	Variazioni		Previsioni definitive	Somme impegnate		Gestione dei residui			Gestione di cassa			Totale residui al termine dell'esercizio
			in aumento	in diminuzione		Totale impegni	Differenze rispetto alle previsioni	Iniziali	Variazioni	Totale	Previsioni definitive	Pagamenti	Differenze rispetto alle previsioni	
<b>3.1.2 - INTERVENTI DIVERSI</b>														
<b>3.1.2.05 - USCITE PER PRESTAZIONI ISTITUZIONALI</b>														
3U1205002	PRESTAZIONI ANTICIPATE DALLE AZIENDE TENUTE ALLA PRESENTAZIONE DELLE DENUNCE RENDICONTO	14.294.332.985,39	0,00	57.186.234,12	14.237.146.751,27	13.326.454.884,90	-910.691.866,37	988.698.641,43	0,00	988.698.641,43	14.237.146.751,27	12.433.816.443,39	-1.803.330.307,88	1.881.337.082,94
3U1205003	PRESTAZIONI ECONOMICHE AI LAVORATORI DISOCCUPATI NON AGRICOLI (IND. MOBILITÀ, IND. DISOCCUPAZIONE, IND. DELL'ASSICURAZIONE SOCIALE PER L'IMPIEGO DI CUI ALL'ART. 2, COMMI DA 1 A 18 (ASPI) E COMMI DA 20 A 24 (MINIASPI) E RELATIVI TRATTAMENTI PER CARICHI FAMILIARI)	8.045.241.500,00	1.099.349.000,00	0,00	9.144.590.500,00	9.556.862.960,23	412.272.460,23	67.711.069,56	0,00	67.711.069,56	9.144.590.500,00	9.563.780.044,60	419.189.544,60	60.793.985,19
3U1205004	INDENNITÀ DI DISOCCUPAZIONE E TRATTAMENTI PER CARICHI FAMILIARI AI LAVORATORI DIPENDENTI AGRICOLI	2.002.581.000,00	0,00	232.910.700,00	1.769.670.300,00	1.932.454.707,49	162.784.407,49	11.464.019,42	0,00	11.464.019,42	1.769.670.300,00	1.932.965.132,82	163.294.832,82	10.953.594,09
3U1205005	ASSEGNI FAMILIARI AI COLTIVATORI DIRETTI, MEZZADRI E COLONI	3.222.000,00	528.000,00	0,00	3.750.000,00	3.911.087,15	161.087,15	1.210.155,19	0,00	1.210.155,19	3.750.000,00	3.935.237,98	185.237,98	1.186.004,36
3U1205006	TRATTAMENTI PER CARICHI FAMILIARI AI LAVORATORI ADDETTI AI SERVIZI DOMESTICI E FAMILIARI	125.882.000,00	12.258.000,00	0,00	138.140.000,00	143.093.374,25	4.953.374,25	7.160.456,85	0,00	7.160.456,85	138.140.000,00	142.201.237,78	4.061.237,78	8.052.593,32
3U1205008	PRESTAZIONI ECONOMICHE ASSICURAZIONE CONTRO LA TUBERCOLOSI E CONNESSE MAGGIORAZIONI PER CARICHI FAMILIARI EROGATE DIRETTAMENTE AI BENEFICIARI	31.701.000,00	0,00	92.000,00	31.609.000,00	30.719.148,28	-889.851,72	2.039.997,55	0,00	2.039.997,55	31.609.000,00	30.641.953,56	-967.046,44	2.117.192,27
3U1205009	PRESTAZIONI ECONOMICHE EROGATE DIRETTAMENTE AI LAVORATORI O RIMBORSATE DIRETTAMENTE ALLE AZIENDE (INTEGRAZIONI SALARIALI, ASSEGNI FAMILIARI E RELATIVE MAGGIORAZIONI, ASSEGNI PER CONGEDÌ MATRIMONIALI, INDENNITÀ DI MALATTIA E MATERNITÀ, INDENNITÀ ALLE LAVORATRICI MADRI EX ART. 8, LEGGE N. 903/1977, INDENNITÀ DI ANZIANITÀ EX ART. 2, LEGGE N. 464/82, RETRIBUZIONI A DONATORI DI SANGUE)	1.842.680.073,66	434.225.658,61	0,00	2.276.905.732,27	2.210.868.969,67	-66.036.762,60	17.334.453,72	0,00	17.334.453,72	2.276.888.556,03	2.209.360.875,44	-67.527.680,59	18.842.547,95
3U1205010	INTEGRAZIONI SALARIALI E CONNESSI ONERI PER IL NUCLEO FAMILIARE AI LAVORATORI AGRICOLI	36.519.400,00	0,00	1.395.600,00	35.123.800,00	37.362.057,04	2.238.257,04	12.213,71	0,00	12.213,71	35.123.800,00	37.269.607,50	2.145.807,50	104.663,25
3U1205011	INDENNITÀ DI RICHIAMO ALLE ARMI A IMPIEGATI PRIVATI EROGATE DIRETTAMENTE	79.830,00	0,00	0,00	79.830,00	114.536,39	34.706,39	0,00	0,00	0,00	79.830,00	114.536,39	34.706,39	0,00
3U1205013	PRESTAZIONI ECONOMICHE TEMPORANEE EROGATE AL PERSONALE ASSICURATO EX IPSEMA (INDENNITÀ DI MALATTIA E MATERNITÀ, INDENNITÀ ALLE LAVORATRICI MADRI, EX ART. 8, LEGGE N. 903/1977, RIMBORSO AI DATORI DI LAVORO DELLE RETRIBUZIONI AI DONATORI DI SANGUE)	195.998.000,00	0,00	16.733.000,00	179.265.000,00	112.895.801,42	-66.369.198,58	65.057.666,10	0,00	65.057.666,10	179.265.000,00	114.020.667,78	-65.244.332,22	63.932.799,74
3U1205016	PRESTAZIONI DIVERSE A CARICO DI FONDI O GESTIONI PENSIONISTICHE (LIQUIDAZIONE IN CAPITALE, INDENNITÀ, ASSEGNI E LIQUIDAZIONI VARIE)	20.149.675,00	0,00	1.226.955,00	18.922.720,00	13.152.508,78	-5.770.211,22	122.110,66	0,00	122.110,66	18.922.720,00	13.237.697,65	-5.685.022,35	36.921,79
3U1205017	INDENNITÀ DI FINE RAPPORTO A CARICO DEL FONDO DI GARANZIA DI CUI ALL'ART. 2 DELLA LEGGE N. 297/1982	848.258.300,00	248.194.900,00	0,00	1.096.453.200,00	1.041.937.405,66	-54.515.794,34	4.013.861,09	0,00	4.013.861,09	1.096.453.200,00	1.045.382.138,95	-51.071.061,05	569.127,80
3U1205018	PRESTAZIONI TEMPORANEE E CONNESSI ANF EROGATI IN REGIME DI REGOLAMENTI O CONVENZIONI INTERNAZIONALI	5.151.000,00	0,00	31.000,00	5.120.000,00	2.236.450,86	-2.883.549,14	0,00	0,00	0,00	5.120.000,00	2.236.450,86	-2.883.549,14	0,00
3U1205020	PRESTAZIONI ECONOMICHE ACCESSORIE (PRESTAZIONI TERAPIE TERAPEUTICHE (SPESA E INDENNITÀ) DI VIAGGIO AGLI ASSISTITI, SPESA DI SOGGIORNO)	9.500.000,00	0,00	2.500.000,00	7.000.000,00	3.970.014,53	-3.029.985,47	0,00	0,00	0,00	7.000.000,00	3.970.014,53	-3.029.985,47	0,00
3U1205021	PRESTAZIONI VARIE A CARICO DI PARTICOLARI FONDI SUSSIDI AGLI OPERAI ADDETTI ALLE MINIERE DI ZOLFO DELLA SICILIA, SUSSIDI AI COMMESSI DEGLI UFFICI DEL REGISTRO E DELLE IPOTECHE E ASSEGNO ITALIANO EREDITARIO (FACE-BASSO-ZANINI)	154,93	0,00	0,00	154,93	159,18	4,25	0,00	0,00	0,00	154,93	159,18	4,25	0,00
3U1205033	PRESTAZIONI ECONOMICHE PER RIMPAPIO DI LAVORATORI EXTRACOMUNITARI AI SENSI DELL'ART. 13 DELLA LEGGE N. 943/1986	51.000,00	98.000,00	0,00	149.000,00	3.894,88	-145.105,12	0,00	0,00	0,00	149.000,00	3.894,88	-145.105,12	0,00
3U1205046	PRESTAZIONI ECONOMICHE (ASSEGNO AI NUCLEI FAMILIARI E ASSEGNO PER MATERNITÀ) CONCESSE DAI COMUNI AI SENSI DEGLI ARTT. 65 E 66 DELLA LEGGE N. 48/98, DELL'ART. 50 DELLA LEGGE N. 144/99 E SUCCESSIVE DISPOSIZIONI INTEGRATIVE	568.293.000,00	35.858.000,00	0,00	604.151.000,00	640.081.155,85	35.930.155,85	9.849.418,49	0,00	9.849.418,49	604.151.000,00	641.162.517,34	37.011.517,34	8.768.057,00
3U1205048	ASSEGNO PER MATERNITÀ AI SENSI DELL'ART. 49, COMMA 8 DELLA LEGGE N. 488/99	4.334.000,00	0,00	25.000,00	4.309.000,00	3.938.294,00	-370.706,00	552.528,72	0,00	552.528,72	4.309.000,00	4.085.970,59	-223.029,41	404.852,13

Rendiconto Finanziario Gestionale 2014 - Parte II Uscite

Codice Capito	Denominazione Capito	Previsioni iniziali	Variazioni		Previsioni definitive	Somme impegnate		Gestione dei residui			Gestione di cassa			Totale residui al termine dell'esercizio
			in aumento	in diminuzione		Totale impegni	Differenze rispetto alle previsioni	Iniziali	Variazioni	Totali	Previsioni definitive	Pagamenti	Differenze rispetto alle previsioni	
3U1205052	ASSEGNI STRAORDINARI PER IL SOSTEGNO DEL REDDITO A FAVORE DEI LAVORATORI DELLE IMPRESE DEL CREDITO, AI SENSI DELL'ART. 5, C. 1, LETT. B), D.I. N. 158/2000 E DELL'ART. 5, C. 1, LETT. B), DEL D.I. N. 83486 DEL 28 LUGLIO 2014	414.136.353,54	99.079.258,51	0,00	513.215.612,05	559.278.392,54	46.062.780,49	5.936.219,70	0,00	5.936.219,70	513.215.612,05	558.498.429,04	45.282.816,99	6.716.183,20
3U1205053	ASSEGNI STRAORDINARI PER IL SOSTEGNO DEL REDDITO A FAVORE DEI LAVORATORI DELLE IMPRESE DEL CREDITO COOPERATIVO, AI SENSI DELL'ART. 5, C. 1, LETT. B) DEL D.I. N. 157/2000 E DELL'ART. 5, COMMA 1, LETTERA B), DEL D.I. N. 82761 DEL 20 GIUGNO 2014	6.607.498,70	2.138.281,53	0,00	8.745.780,23	9.379.350,67	633.570,44	93.981,70	0,00	93.981,70	8.745.780,23	9.370.543,68	624.763,45	102.788,69
3U1205054	INDENNITA ANNUALE A FAVORE DEI LAVORATORI AFFETTI DA TALASSEMIA E DREPANOCITOSI DI CUI ALL'ART. 39, C. 1 DELLA LEGGE N. 408/2001	6.916.500,00	833.500,00	0,00	7.750.000,00	8.148.953,07	398.953,07	10.694,46	0,00	10.694,46	7.750.000,00	8.130.248,60	380.248,60	29.398,93
3U1205059	PRESTAZIONI (ASSEGNI STRAORDINARI PER IL SOSTEGNO DEL REDDITO A BONUS) A FAVORE DEI LAVORATORI GIÀ DIPENDENTI DALL'AMMINISTRAZIONE AUTONOMA DEI MONOPOLI DI STATO AI SENSI DELL'ART. 5, C. 1 DEL D.I. N. 88/2002	77.337,73	21.832,27	0,00	99.170,00	769.953,18	670.783,18	7.535,47	0,00	7.535,47	99.170,00	769.337,69	670.167,69	8.150,96
3U1205071	ASSEGNI STRAORDINARI PER IL SOSTEGNO DEL REDDITO A FAVORE DEI LAVORATORI ADDETTI AL SERVIZIO DELLA RISCOSSIONE DEI TRIBUTI ERARIALI E DEGLI ALTRI ENTI PUBBLICI - ART. 5, COMMA 1, LETT. B DEL D.I. N. 875/03	36.092.202,00	3.526.619,00	0,00	39.618.821,00	39.891.242,75	272.421,75	432.062,94	0,00	432.062,94	39.800.883,94	39.834.243,11	33.359,17	489.062,58
3U1205072	PRESTAZIONI A SOSTEGNO DEL REDDITO A FAVORE DEI LAVORATORI DEL SETTORE DEL TRASPORTO AEREO DI CUI ALL'ART. 1-TER, COMMA 1, LETT. B DEL D.L. N. 249/2004 CONVERTITO NELLA LEGGE N. 291/2004	217.500.000,00	0,00	0,00	217.500.000,00	154.144.220,82	-63.355.779,18	6.096,47	0,00	6.096,47	217.500.000,00	154.145.585,93	-63.354.414,07	4.731,36
3U1205075	PRESTAZIONI A CARICO DEL "FONDO PER L'EROGAZIONE AI LAVORATORI DIPENDENTI DEL SETTORE PRIVATO DEI TRATTAMENTI DI FINE RAPPORTO DI CUI ALL'ART. 2120 DEL CODICE CIVILE" EROGATE DIRETTAMENTE AI LAVORATORI O RIMBORSATE ALLE AZIENDE	175.798.082,00	157.299.748,00	0,00	333.097.830,00	408.601.870,57	75.504.040,57	588.431,70	0,00	588.431,70	333.097.830,00	407.926.274,78	74.828.444,78	1.264.027,49
3U1205077	PRESTAZIONI ECONOMICHE AI LAVORATORI DIPENDENTI (PROROGA DELL'INDENNITA' ORDINARIA DI DISOCCUPAZIONE CON REQUISITI NORMALI E CONNESSI TRATTAMENTI DI FAMIGLIA) E AI LAVORATORI AUTONOMI (INDENNITA') DEI COMUNI DELLA REGIONE ABRUZZO COLPITI DAGLI EVENTI SISMICI DEL 6 APRILE 2009 - ART. 5, COMMI 1 E 2, DELL'O.P.C.M. N. 3763/2009	0,00	0,00	0,00	0,00	0,00	0,00	85.668,30	0,00	85.668,30	0,00	30.468,30	30.468,30	55.200,00
3U1205078	ASSEGNI PER IL SOSTEGNO DEL REDDITO IN VIA EMERGENZIALE A FAVORE DEI LAVORATORI DELLE IMPRESE DEL CREDITO AI SENSI DELL'ART. 6, COMMA 1, LETT. A), DEL D.I. N. 51635/2010	1.897.776,52	0,00	1.156.899,24	740.877,28	1.773.367,79	1.032.490,51	0,00	0,00	0,00	740.877,28	1.773.367,79	1.032.490,51	0,00
3U1205079	BENEFICI DI NATURA ASSISTENZIALE A FAVORE DEI DIPENDENTI E DEI PENSIONATI POSTELEGRAFICI BORSE DI STUDIO, SUSSIDI SCOLASTICI, CORSI DI FORMAZIONE, CONTRIBUTI PER ASILI NIDO, BONUS BEBE, CENTRI VACANZE, ECC.)	5.125.000,00	30.000,00	0,00	5.155.000,00	4.915.453,30	-239.546,70	15.236.043,69	0,00	15.236.043,69	5.155.000,00	4.689.791,08	-465.208,92	15.461.705,91
3U1205080	PRESTAZIONI DIVERSE A CARICO DELLA GESTIONE MUTUALITA' EX IPOST	3.914.000,00	0,00	0,00	3.914.000,00	2.504.393,54	-1.409.606,46	343.688,13	0,00	343.688,13	3.914.000,00	2.624.428,22	-1.289.571,78	223.653,45
3U1205081	ASSEGNO ORDINARIO PER IL SOSTEGNO DEL REDDITO DI CUI ALL'ART. 5, C. 1, LETT. A) PUNTO 2) DEL D.M. N. 158/2000, MODIFICATO DAL D.M. N. 51635/2010 A FAVORE DEI LAVORATORI DELLE IMPRESE DEL CREDITO INTERESSATI DA RIDUZIONI DELL'ORARIO DI LAVORO O DA SOSPENSIONE TEMPORANEA	10.953.607,84	41.773.582,67	0,00	52.727.190,51	51.218.063,72	-1.509.126,79	0,00	0,00	0,00	52.727.190,51	51.218.063,72	-1.509.126,79	0,00
3U1205082	ASSEGNI STRAORDINARI A FAVORE DEI LAVORATORI IN ESODO PER IL PROLUNGAMENTO DELL'INTERVENTO DI TUTELA DEL REDDITO DI CUI ALL'ART. 12, COMMA 5 BIS DEL DECRETO LEGGE 31 MAGGIO 2010, N. 78, CONVERTITO NELLA LEGGE DEL 30 LUGLIO 2010, N. 122 E ART. 1, COMMA 37 DELLA LEGGE 13 DICEMBRE 2010, N. 220.	0,00	0,00	0,00	0,00	34.443.845,74	34.443.845,74	23.715,27	0,00	23.715,27	0,00	34.428.813,87	34.428.813,87	38.747,14
3U1205083	PRESTAZIONI DIVERSE A CARICO DEL FONDO DI ASSISTENZA E PREVIDENZA DEI PITTORI, SCULTORI, MUSICISTI, SCRITTORI ED AUTORI DRAMMATICI/PROVVISTE STRAORDINARIE, ORGANIZZAZIONE MANIFESTAZIONI ARTISTICHE, EDIZIONI DI PRODUZIONI LETTERARIE, ECC.)	700.000,00	0,00	0,00	700.000,00	200.044,60	-499.955,40	103.418,54	0,00	103.418,54	700.000,00	144.815,41	-555.184,59	158.647,73

Rendiconto Finanziario Gestionale 2014 - Parte II Uscite

Codice Capitolo	Denominazione Capitolo	Previsioni iniziali	Variazioni		Previsioni definitive	Somme impegnate		Gestione dei residui			Gestione di cassa			Totale residui al termine dell'esercizio
			in aumento	in diminuzione		Totale impegni	Differenze rispetto alle previsioni	Iniziali	Variazioni	Totale	Previsioni definitive	Pagamenti	Differenze rispetto alle previsioni	
3U1205084	INDENNITA' DI FINE SERVIZIO E INDENNITA' DI BUONUSCITA AGLI ISCRITTI DEL SOPPRESSO INPDAP	5.820.306.000,00	0,00	1.775.882.000,00	4.044.424.000,00	3.627.370.678,93	-417.053.321,07	7.811.442,19	0,00	7.811.442,19	4.044.424.000,00	3.631.658.911,50	-412.765.088,50	3.523.209,62
3U1205085	TRATTAMENTO DI FINE RAPPORTO AGLI ISCRITTI DEL SOPPRESSO INPDAP	211.494.000,00	207.190.000,00	0,00	418.684.000,00	291.946.183,81	-126.737.816,19	2.475.832,72	0,00	2.475.832,72	418.684.000,00	292.679.504,13	-126.004.495,87	1.742.512,40
3U1205086	PRESTAZIONI A CARICO DELLA GESTIONE EX ENPDEP "ASSICURAZIONE SOCIALE VITA"	3.900.000,00	0,00	900.000,00	3.000.000,00	3.699.969,24	699.969,24	27.952,36	0,00	27.952,36	3.000.000,00	3.721.761,94	721.761,94	6.159,66
3U1205087	PRESTAZIONI DI NATURA SOCIALE A CARICO DELLA GESTIONE PRESTAZIONI CREDITIZIE E SOCIALI	260.100.000,00	40.000.000,00	0,00	300.100.000,00	280.261.635,11	-19.838.364,89	122.913.379,59	-11.437.280,10	111.476.099,49	300.100.000,00	246.958.845,71	-53.141.154,29	144.778.888,89
3U1205088	PRESTAZIONI ASSISTENZIALI E FONDO DI SOLIDARIETA' EX ENAM	30.000.000,00	0,00	0,00	30.000.000,00	19.920.013,81	-10.079.986,19	22.748.207,79	-1.693.809,35	21.054.398,44	30.000.000,00	15.032.415,74	-14.967.584,26	25.941.996,51
3U1205089	ASSEGNI STRAORDINARI PER IL SOSTEGNO DEL REDDITO A FAVORE DEI LAVORATORI DELLE IMPRESE ASSICURATRICI E DELLE SOCIETA' DI ASSISTENZA, AI SENSI DELL'ART. 5, COMMI 2, 3 E 4 DEL DECRETO INTERMINISTRIALE N. 33/2011 E DELL'ART. 6, COMMA 1, LETTERA B), COMMI 2, 3 E 4, DEL DECRETO INTERMINISTRIALE 17 GENNAIO 2014, N. 78459	0,00	5.879.472,65	0,00	5.879.472,65	5.146.386,53	-733.086,12	0,00	0,00	0,00	5.879.472,65	5.139.025,30	-740.447,35	7.361,23
3U1205090	PRESTAZIONI A CARICO DEL FONDO DI ASSISTENZA DEI DIRIGENTI DI AZIENDE INDUSTRIALI GIA' DEL SOPPRESSO INPDAI	0,00	0,00	0,00	0,00	0,00	0,00	370.628,78	0,00	370.628,78	370.628,78	0,00	-370.628,78	370.628,78
3U1205094	CONTRIBUTO PER LA FRUIZIONE DA PARTE DELLA MADRE LAVORATRICE DEI SERVIZI DI BABY-SITTING O, ALTERNATIVAMENTE, DEI SERVIZI PER L'INFANZIA, IN LUGO DEL CONGEDO PARENTALE, AI SENSI DELL'ART. 4, COMMA 24, LETTERA B), DELLA LEGGE 28 GIUGNO 2012, N. 92 E DEL DECRETO DEL MINISTERO DEL LAVORO E DELLE POLITICHE SOCIALI 22 DICEMBRE 2012	20.000.000,00	0,00	19.971.000,00	29.000,00	1.015.841,29	986.841,29	1.801.430,00	0,00	1.801.430,00	29.000,00	886.706,97	857.706,97	1.930.564,32
3U1205095	PRESTAZIONI ECONOMICHE AI LAVORATORI DEI TERRITORI DELLE PROVINCE DI BOLOGNA, MODENA, FERRARA, MANTOVA, REGGIO EMILIA E ROVIGO COLPITI DAGLI EVENTI SISMICI DEL 20 E 29 MAGGIO 2012, AI SENSI DELL'ART. 15, DEL DECRETO LEGGE 6 GIUGNO 2012, N. 74, CONVERTITO, CON MODIFICAZIONI, DALLA LEGGE 1° AGOSTO 2012, N. 122 - DECRETO DEL MINISTERO DEL LAVORO E DELLE POLITICHE SOCIALI N. 75719 DEL 17 SETTEMBRE 2013	0,00	2.219.000,00	0,00	2.219.000,00	18.642.941,76	16.423.941,76	0,00	0,00	0,00	2.219.000,00	18.642.941,76	16.423.941,76	0,00
<b>Totale 3.1.2.05 - USCITE PER PRESTAZIONI ISTITUZIONALI</b>		<b>35.259.493.277,31</b>	<b>2.390.502.853,24</b>	<b>2.110.010.388,36</b>	<b>35.539.985.742,19</b>	<b>34.583.330.213,33</b>	<b>-956.655.528,86</b>	<b>1.356.243.022,29</b>	<b>-13.131.089,45</b>	<b>1.343.111.932,84</b>	<b>35.540.521.257,67</b>	<b>33.666.489.105,49</b>	<b>-1.874.032.152,18</b>	<b>2.259.953.040,68</b>
<b>3.1.2.06 - TRASFERIMENTI PASSIVI</b>														
3U1206041	ONERE PER CONTRIBUTI OMESSI O INSUFFICIENTI A CARICO DEL FONDO DI GARANZIA DI CUI ALL'ART. 5 C. 1, D. L. V. N. 80/92 A FAVORE DEI FONDI DI PREVIDENZA COMPLEMENTARE	14.950.000,00	10.050.000,00	0,00	25.000.000,00	30.995.577,30	5.995.577,30	2.974,43	0,00	2.974,43	25.000.000,00	30.998.551,73	5.998.551,73	0,00
3U1206042	VALORI CAPITALI PER INDENNITA' PREMIO DI SERVIZIO, INDENNITA' DI BUONUSCITA E TRATTAMENTO DI FINE RAPPORTO TRASFERITI AD ALTRI ENTI	25.575.000,00	0,00	9.615.000,00	15.960.000,00	15.173.547,00	-786.453,00	2.590.000,00	0,00	2.590.000,00	15.960.000,00	15.173.547,00	-786.453,00	2.590.000,00
3U1206053	ONERE PER L'ASSISTENZA DI MALATTIA AI MALATI DI TUBERCOLOSI DI CUI ALL'ART. 2 DELLA LEGGE N. 234/1968 PER PERIODI FINO AL 31 DICEMBRE 1968, DA VERSARE ALLA GESTIONE LIQUIDAZIONE DEGLI ENTI MUTUALISTICI DISCIOLTI	0,00	0,00	0,00	0,00	0,00	0,00	1.281.645,36	0,00	1.281.645,36	0,00	0,00	0,00	1.281.645,36
<b>Totale 3.1.2.06 - TRASFERIMENTI PASSIVI</b>		<b>40.525.000,00</b>	<b>10.050.000,00</b>	<b>9.615.000,00</b>	<b>40.960.000,00</b>	<b>46.169.124,30</b>	<b>5.209.124,30</b>	<b>3.874.619,79</b>	<b>0,00</b>	<b>3.874.619,79</b>	<b>40.960.000,00</b>	<b>46.172.098,73</b>	<b>5.212.098,73</b>	<b>3.871.645,36</b>
<b>3.1.2.07 - ONERI FINANZIARI</b>														
3U1207002	INTERESSI PASSIVI SU PRESTAZIONI A SOSTEGNO DEL REDDITO ARRETRATE (ESCLUSI ONERI SENTENZE DELLA CORTE COSTITUZIONALE N. 495/1993 E N. 240/1994)	6.229.296,90	0,00	1.000.548,29	5.228.748,61	2.731.811,04	-2.496.937,57	609,19	0,00	609,19	5.228.748,61	2.731.811,04	-2.496.937,57	609,19
3U1207006	INTERESSI PASSIVI SUI SALDI DELLE DENUNCIE CONTRIBUTIVE A CREDITO DEI DATORI DI LAVORO RIMBORSATI IN RITARDO	10.000.000,00	0,00	8.906.506,92	1.093.493,08	1.093.439,91	-53,17	0,00	0,00	0,00	1.093.493,08	1.093.439,91	-53,17	0,00
<b>Totale 3.1.2.07 - ONERI FINANZIARI</b>		<b>16.229.296,90</b>	<b>0,00</b>	<b>9.907.055,21</b>	<b>6.322.241,69</b>	<b>3.825.250,95</b>	<b>-2.496.990,74</b>	<b>609,19</b>	<b>0,00</b>	<b>609,19</b>	<b>6.322.241,69</b>	<b>3.825.250,95</b>	<b>-2.496.990,74</b>	<b>609,19</b>

Rendiconto Finanziario Gestionale 2014 - Parte II Uscite

Codice Capitolo	Denominazione Capitolo	Previsioni iniziali	Variazioni		Previsioni definitive	Somme impegnate		Gestione dei residui			Gestione di cassa			Totale residui al termine dell'esercizio
			in aumento	in diminuzione		Totale impegni	Differenze rispetto alle previsioni	Iniziali	Variazioni	Totale	Previsioni definitive	Pagamenti	Differenze rispetto alle previsioni	
<b>3.1.2.09 - POSTE CORRETIVE E COMPENSATIVE DI ENTRATE CORRENTI</b>														
3U1209087	RIMBORSO INTERESSI PER ESTINZIONE ANTICIPATA DEI PRESTITI CONCESSI DALLE GESTIONI SPECIALI EX IPOST DI CUI ALL'ART.7.C.3 DEL D.L.78/2010 CONVERTITO NELLA L.122/2010	0,00	0,00	0,00	0,00	1.754,85	1.754,85	0,00	0,00	0,00	0,00	1.754,85	1.754,85	0,00
3U1209088	RIMBORSO DELLE QUOTE DI PARTECIPAZIONE DEGLI ISCRITTI NON PIU' DOVUTE PER LE PRESTAZIONI DI NATURA SOCIALE	59.000,00	35.000,00	0,00	94.000,00	232.409,47	138.409,47	10.700,00	0,00	10.700,00	94.000,00	233.638,52	139.638,52	9.470,95
3U1209089	RIMBORSO INTERESSI PER ESTINZIONE ANTICIPATA DEI PRESTITI CONCESSI DALLA GESTIONE UNITARIA DELLE PRESTAZIONI CREDITIZIE E SOCIALI	0,00	0,00	0,00	0,00	16.472,99	16.472,99	0,00	0,00	0,00	0,00	16.472,99	16.472,99	0,00
3U1209090	RIMBORSO INTERESSI PER ESTINZIONE ANTICIPATA DEI MUTUI CONCESSI DALLA GESTIONE UNITARIA DELLE PRESTAZIONI CREDITIZIE E SOCIALI	0,00	0,00	0,00	0,00	10.494,02	10.494,02	0,00	0,00	0,00	0,00	10.494,02	10.494,02	0,00
3U1209092	RIMBORSO DELLE RISERVE E DEI VALORI CAPITALI DI RISCATTO VERSATI DAGLI ISCRITTI AI FONDI PER IL TRATTAMENTO DI FINE SERVIZIO DEI DIPENDENTI STATALI (EX ENPAS) E DEI DIPENDENTI DEGLI ENTI LOCALI (EX INADEL)	579.000,00	246.000,00	0,00	825.000,00	947.117,15	122.117,15	92.135,67	0,00	92.135,67	825.000,00	1.010.150,71	185.150,71	29.102,11
	<b>Totale 3.1.2.09 - POSTE CORRETIVE E COMPENSATIVE DI ENTRATE CORRENTI</b>	<b>638.000,00</b>	<b>281.000,00</b>	<b>0,00</b>	<b>919.000,00</b>	<b>1.208.248,48</b>	<b>289.248,48</b>	<b>102.835,67</b>	<b>0,00</b>	<b>102.835,67</b>	<b>919.000,00</b>	<b>1.272.511,09</b>	<b>353.511,09</b>	<b>38.573,06</b>
<b>3.1.2.10 - USCITE NON CLASSIFICABILI IN ALTRE VOCI</b>														
3U1210009	SPESA PER RISARCIMENTI CONNESSE A CONTROVERSIE IN MATERIA ASSISTENZIALE (ESCLUSI ONERI SENTENZE CORTE COSTITUZIONALE N. 495/1993 E N. 240/1994)	226.616,10	0,00	3.000,00	223.616,10	221.863,32	-1.752,78	0,00	0,00	0,00	223.616,10	221.863,32	-1.752,78	0,00
3U1210024	SPESA PER I SERVIZI SVOLTI DAI CAF PER LA DETERMINAZIONE DELL'INDICATORE DELLA SITUAZIONE ECONOMICA EQUIVALENTE (ISEE)	76.000.000,00	0,00	0,00	76.000.000,00	76.000.000,00	0,00	36.508.234,87	0,00	36.508.234,87	76.000.000,00	72.986.056,66	-3.013.943,34	39.522.178,21
3U1210025	COMPENSI AI ISTITUTI DI METEOROLOGIA AI FINI DEL RICONOSCIMENTO DI PRESTAZIONI A SOSTEGNO REDDITO	80.000,00	0,00	0,00	80.000,00	19.332,00	-60.668,00	7.032,00	-1.000,00	6.032,00	80.000,00	19.032,00	-60.968,00	6.332,00
3U1210027	SPESA PER VISITE MEDICHE DI CONTROLLO IN ATTUAZIONE DELL'ART. 5, COMMI 12 E 13 DEL DECRETO LEGGE N. 463/83, CONVERTITO NELLA LEGGE N. 638/83 (GIÀ CAPITOLI 5U1104038)	32.000.000,00	6.000.000,00	0,00	38.000.000,00	30.914.029,40	-7.085.970,60	282.695,86	-6.749,07	275.946,79	38.000.000,00	28.623.099,43	-9.376.900,57	2.566.876,76
3U1210030	COMPENSI ED ONORARI AI NOTAI PER LA CONCESSIONE DEI MUTUI AGLI ISCRITTI	1.100.000,00	0,00	0,00	1.100.000,00	984.139,62	-115.860,38	193.212,69	-10.310,15	182.902,54	1.100.000,00	908.505,13	-191.494,87	258.537,03
3U1210034	RIMBORSO A CARICO DEL FONDO DI GARANZIA A COPERTURA DEI RISCHI PER L'EROGAZIONE DEI PRESTITI CONCESSI O GARANTITI DALL'ISTITUTO	50.000.000,00	0,00	0,00	50.000.000,00	50.301.583,98	301.583,98	0,00	0,00	0,00	50.000.000,00	50.301.583,98	301.583,98	0,00
3U1210099	SPESA DIVERSE	0,00	0,00	0,00	0,00	250.500,28	250.500,28	0,00	0,00	0,00	0,00	250.500,28	250.500,28	0,00
	<b>Totale 3.1.2.10 - USCITE NON CLASSIFICABILI IN ALTRE VOCI</b>	<b>159.406.616,10</b>	<b>6.000.000,00</b>	<b>3.000,00</b>	<b>165.403.616,10</b>	<b>158.691.448,60</b>	<b>-6.712.167,50</b>	<b>36.991.175,42</b>	<b>-18.059,22</b>	<b>36.973.116,20</b>	<b>165.403.616,10</b>	<b>153.310.640,80</b>	<b>-12.092.975,30</b>	<b>42.353.924,00</b>
	<b>TOTALE USCITE CORRENTI PRESTAZIONI A SOSTEGNO DEL REDDITO</b>	<b>35.476.322.190,31</b>	<b>2.406.833.853,24</b>	<b>2.129.535.443,57</b>	<b>35.753.620.599,98</b>	<b>34.793.224.285,66</b>	<b>-960.396.314,32</b>	<b>1.397.212.262,36</b>	<b>-13.149.148,67</b>	<b>1.384.063.113,69</b>	<b>35.754.156.115,46</b>	<b>33.871.069.607,06</b>	<b>-1.883.086.508,40</b>	<b>2.306.217.792,29</b>
<b>3.2 - TITOLO II - USCITE IN CONTO CAPITALE</b>														
<b>3.2.1 - INVESTIMENTI</b>														
<b>3.2.1.14 - CONCESSIONI DI CREDITI E ANTICIPAZIONI</b>														
3U2114002	CONCESSIONE MUTUI AGLI ISCRITTI DELLA GESTIONE PRESTAZIONI CREDITIZIE E SOCIALI	700.000.000,00	0,00	40.000.000,00	660.000.000,00	498.872.120,07	-161.127.879,93	253.497.004,31	-32.061.919,76	221.435.084,55	660.000.000,00	493.653.175,32	-166.346.824,68	226.654.029,30
3U2114006	CONCESSIONE PRESTITI MUTUALITA' EX IPOST	550.000,00	0,00	0,00	550.000,00	292.348,32	-257.651,68	657.463,84	0,00	657.463,84	550.000,00	319.743,84	-230.256,16	630.068,32
3U2114007	CONCESSIONE DI PRESTITI DA PARTE DEL FONDO CREDITO AL PERSONALE DIPENDENTE DA POSTE S.P.A. E SOCIETA' DEL GRUPPO	51.000.000,00	0,00	0,00	51.000.000,00	51.000.000,00	0,00	2.122.284,32	0,00	2.122.284,32	51.000.000,00	50.946.461,93	-53.538,07	2.175.822,39
3U2114008	ANTICIPAZIONI SUL TRATTAMENTO DI FINE RAPPORTO AGLI ISCRITTI AI FONDI SPECIALI DI PREVIDENZA DAZIERI, ESATTORIALI E DIPENDENTI DELLE AZIENDE PRIVATE DEL GAS) AI SENSI DELL'ART. 1 DELLA LEGGE N. 297/1982	2.780.000,00	479.752,00	0,00	3.259.752,00	2.693.895,48	-565.856,52	0,00	0,00	0,00	3.259.752,00	2.693.895,48	-565.856,52	0,00
3U2114020	CONCESSIONE PRESTITI AGLI ISCRITTI DELLA GESTIONE PRESTAZIONI CREDITIZIE E SOCIALI	1.350.000.000,00	0,00	0,00	1.350.000.000,00	1.106.162.817,48	-243.837.182,52	49.236.576,85	-21.890.011,61	27.346.565,24	1.350.000.000,00	1.100.153.054,04	-249.846.945,96	33.356.328,88
3U2114021	CONCESSIONE PRESTITI DELLA GESTIONE EX ENAM	500.000,00	0,00	0,00	500.000,00	225.700,76	-274.299,24	694.440,00	0,00	694.440,00	500.000,00	221.940,87	-278.059,13	698.199,89
	<b>Totale 3.2.1.14 - CONCESSIONI DI CREDITI E ANTICIPAZIONI</b>	<b>2.104.830.000,00</b>	<b>479.752,00</b>	<b>40.000.000,00</b>	<b>2.065.309.752,00</b>	<b>1.659.246.882,11</b>	<b>-406.062.869,89</b>	<b>306.207.769,32</b>	<b>-53.951.931,37</b>	<b>252.255.837,95</b>	<b>2.065.309.752,00</b>	<b>1.647.988.271,48</b>	<b>-417.321.480,52</b>	<b>263.514.448,58</b>
	<b>TOTALE USCITE IN CONTO CAPITALE PRESTAZIONI A SOSTEGNO DEL REDDITO</b>	<b>2.104.830.000,00</b>	<b>479.752,00</b>	<b>40.000.000,00</b>	<b>2.065.309.752,00</b>	<b>1.659.246.882,11</b>	<b>-406.062.869,89</b>	<b>306.207.769,32</b>	<b>-53.951.931,37</b>	<b>252.255.837,95</b>	<b>2.065.309.752,00</b>	<b>1.647.988.271,48</b>	<b>-417.321.480,52</b>	<b>263.514.448,58</b>



Rendiconto Finanziario Gestionale 2014 - Parte II Uscite

Codice Capitolo	Denominazione Capitolo	Previsioni iniziali	Variazioni		Previsioni definitive	Somme impegnate		Gestione dei residui			Gestione di cassa			Totale residui al termine dell'esercizio
			in aumento	in diminuzione		Totale impegni	Differenze rispetto alle previsioni	Iniziali	Variazioni	Totali	Previsioni definitive	Pagamenti	Differenze rispetto alle previsioni	
<b>3.4 - TITOLO IV - PARTITE DI GIRO</b>														
<b>3.4.1 - USCITE AVENTI NATURA DI PARTITE DI GIRO</b>														
<b>3.4.1.21 - USCITE AVENTI NATURA DI PARTITE DI GIRO</b>														
3U4121007	VERSAMENTO ALLE ORGANIZZAZIONI SINDACALI DI RITENUTE SU PRESTAZIONI ECONOMICHE TEMPORANEE PER CONTRIBUTI ASSOCIATIVI	100.545.770,00	11.376.230,00	0,00	111.922.000,00	114.945.372,66	3.023.372,66	8.464.206,22	0,00	8.464.206,22	111.928.418,86	115.446.971,86	3.518.553,00	7.962.607,02
3U4121011	PAGAMENTO DI PRESTAZIONI PER CONTO DI ALTRI ENTI	5.180.953.617,99	0,00	82.883.617,99	5.098.070.000,00	5.190.027.314,49	91.957.314,49	90.475.916,72	0,00	90.475.916,72	5.098.070.000,00	5.244.781.910,56	146.711.910,56	35.721.320,65
3U4121013	VERSAMENTO ALLE REGIONI DI CORRISPETTIVI PER PRESTAZIONI SANITARIE RECUPERATE PER CONTO DEL SERVIZIO SANITARIO NAZIONALE	0,00	0,00	0,00	0,00	0,00	0,00	1.282.841,33	0,00	1.282.841,33	0,00	0,00	0,00	1.282.841,33
3U4121019	VERSAMENTI DI SOMME RELATIVE A PRESTAZIONI RECUPERATE PER CONTO DELLE ISTITUZIONI ESTERE (ANF, SANITARIE, ECC...)	0,00	0,00	0,00	0,00	0,00	0,00	37.097,42	0,00	37.097,42	0,00	0,00	0,00	37.097,42
3U4121055	VERSAMENTO DEL CONTRIBUTO A CARICO DELLO STATO QUALE DATORE DI LAVORO PER IL FINANZIAMENTO DELLA PREVIDENZA COMPLEMENTARE, AI SENSI DELL'ART. 74 DELLA LEGGE N. 388/2000	0,00	0,00	0,00	0,00	0,00	0,00	4.549.806,04	0,00	4.549.806,04	0,00	571.288,47	571.288,47	3.978.517,57
3U4121059	PRESTAZIONI EROGATE AI LAVORATORI POSTI IN ESODO PER CONTO DEI DATORI DI LAVORO, AI SENSI DELL'ART. 4, COMMI DA 1 A 7-TER, DELLA LEGGE 28 LUGLIO 2012, N. 92	0,00	70.000.000,00	0,00	70.000.000,00	205.247.123,99	135.247.123,99	129.593,79	0,00	129.593,79	70.000.000,00	195.654.057,13	125.654.057,13	9.722.660,65
3U4121061	RIMBORSO DI ANTICIPAZIONI E RIMESSE AGLI ALTRI ENTI PER RECUPERO DI PRESTAZIONI EROGATE PER LORO CONTO	0,00	16.000.100,00	0,00	16.000.100,00	26.661.620,68	10.661.520,68	0,00	0,00	0,00	16.000.100,00	0,00	-16.000.100,00	26.661.620,68
	<b>Totale 3.4.1.21 - USCITE AVENTI NATURA DI PARTITE DI GIRO</b>	<b>5.281.499.387,99</b>	<b>97.376.330,00</b>	<b>82.883.617,99</b>	<b>5.295.992.100,00</b>	<b>5.536.881.431,82</b>	<b>240.889.331,82</b>	<b>104.939.461,52</b>	<b>0,00</b>	<b>104.939.461,52</b>	<b>5.295.998.518,86</b>	<b>5.556.454.228,02</b>	<b>260.455.709,16</b>	<b>85.366.665,32</b>
	<b>TOTALE PARTITE DI GIRO PRESTAZIONI A SOSTEGNO DEL REDDITO</b>	<b>5.281.499.387,99</b>	<b>97.376.330,00</b>	<b>82.883.617,99</b>	<b>5.295.992.100,00</b>	<b>5.536.881.431,82</b>	<b>240.889.331,82</b>	<b>104.939.461,52</b>	<b>0,00</b>	<b>104.939.461,52</b>	<b>5.295.998.518,86</b>	<b>5.556.454.228,02</b>	<b>260.455.709,16</b>	<b>85.366.665,32</b>
	<b>Totale Uscite - UPB 3 - PRESTAZIONI A SOSTEGNO DEL REDDITO</b>	<b>42.862.651.578,30</b>	<b>2.504.689.935,24</b>	<b>2.252.419.061,56</b>	<b>43.114.922.451,98</b>	<b>41.989.352.599,59</b>	<b>-1.125.569.852,39</b>	<b>1.808.359.493,20</b>	<b>-67.101.080,04</b>	<b>1.741.258.413,16</b>	<b>43.115.464.386,32</b>	<b>41.075.512.106,56</b>	<b>-2.039.952.279,76</b>	<b>2.655.098.906,19</b>

Rendiconto Finanziario Gestionale 2014 - Parte II Uscite

Codice Capitolo	Denominazione Capitolo	Previsioni iniziali	Variazioni		Previsioni definitive	Somme impegnate		Gestione dei residui			Gestione di cassa			Totale residui al termine dell'esercizio
			in aumento	in diminuzione		Totale impegni	Differenze rispetto alle previsioni	Iniziali	Variazioni	Totali	Previsioni definitive	Pagamenti	Differenze rispetto alle previsioni	
<b>UPB 4 - RISORSE UMANE</b>														
<b>4.1 - TITOLO I - USCITE CORRENTI</b>														
<b>4.1.1 - FUNZIONAMENTO</b>														
<b>4.1.1.01 - USCITE PER GLI ORGANI DELL'ENTE</b>														
4U1101001	COMPENSI FISSI E ONERI RIFLESSI AL PRESIDENTE E AL DIRETTORE GENERALE	220.000,00	0,00	0,00	220.000,00	140.000,00	-80.000,00	56.001,98	-1.035,62	54.966,36	220.000,00	139.426,04	-80.573,96	55.540,32
4U1101002	COMPENSI FISSI AI COMPONENTI DEL CONSIGLIO DI INDIRIZZO E VIGILANZA DELLA COMMISSIONE CENTRALE PER L'ACCERTAMENTO E LA RISCOSSIONE DEI CONTRIBUTI AGRICOLI UNIFICATI, DEI COMITATI DELLE GESTIONI DEI COLTIVATORI DIRETTI, MEZZADRI E COLONI, DEGLI ARTIGIANI E DEGLI ESERCENTI ATTIVITÀ COMMERCIALE E RELATIVI ONERI PREVIDENZIALI E ASSISTENZIALI	409.500,00	0,00	0,00	409.500,00	396.874,12	-12.625,88	37.170,03	0,00	37.170,03	409.500,00	348.173,82	-61.326,18	85.870,33
4U1101003	ONERI PER GLI EMOLUMENTI FISSI AI COMPONENTI DEL COLLEGIO DEI SINDACI	2.403.000,00	0,00	0,00	2.403.000,00	2.142.132,89	-260.867,11	1.415.751,56	-330.647,53	1.085.104,03	2.403.000,00	1.918.750,17	-484.249,83	1.308.486,75
4U1101004	RIMBORSO SPESE AL PRESIDENTE ED AL DIRETTORE GENERALE	45.000,00	35.000,00	0,00	80.000,00	50.041,32	-29.958,68	26.118,75	-10.215,75	15.903,00	80.000,00	36.863,46	-43.136,54	29.080,86
4U1101005	GETTONI DI PRESENZA E RIMBORSO SPESE AI COMPONENTI DEI COMITATI REGIONALI E PROVINCIALI ED ALTRE SPESE CONNESSE CON IL FUNZIONAMENTO DI TALI ORGANI E RELATIVI ONERI RIFLESSI	423.710,00	0,00	0,00	423.710,00	177.928,36	-245.781,64	69.836,68	-3.742,88	66.093,80	423.710,00	99.911,61	-323.798,39	144.110,55
4U1101006	RIMBORSO SPESE AI COMPONENTI DEL COLLEGIO SINDACALE E AL MAGISTRATO DELLA CORTE DEI CONTI DELEGATO AL CONTROLLO, AI SENSI DELLA DETERMINAZIONE COMISSARIALE N. 218 DEL 25 NOVEMBRE 2009	35.300,00	0,00	0,00	35.300,00	10.682,90	-24.617,10	35.300,00	-35.300,00	0,00	35.300,00	682,90	-34.617,10	10.000,00
4U1101007	RIMBORSO SPESE AI COMPONENTI DEL CONSIGLIO DI INDIRIZZO E VIGILANZA E DEI COMITATI CENTRALI AMMINISTRATIVI E DI VIGILANZA, AI SENSI DELLA DETERMINAZIONE COMISSARIALE N. 218 DEL 25 NOVEMBRE 2009, E GETTONI DI PRESENZA ED ALTRE SPESE RELATIVE AL FUNZIONAMENTO DI TALI ORGANI E RELATIVI ONERI	607.841,00	0,00	0,00	607.841,00	347.846,82	-259.994,18	391.403,81	-214.660,23	176.743,58	607.841,00	199.763,26	-408.077,74	324.827,14
	<b>Totale 4.1.1.01 - USCITE PER GLI ORGANI DELL'ENTE</b>	<b>4.144.351,00</b>	<b>35.000,00</b>	<b>0,00</b>	<b>4.179.351,00</b>	<b>3.265.506,41</b>	<b>-913.844,59</b>	<b>2.031.582,81</b>	<b>-695.602,01</b>	<b>1.435.980,80</b>	<b>4.179.351,00</b>	<b>2.743.571,26</b>	<b>-1.435.779,74</b>	<b>1.957.915,95</b>

Rendiconto Finanziario Gestionale 2014 - Parte II Uscite

Codice Capitolo	Denominazione Capitolo	Previsioni iniziali	Variazioni		Previsioni definitive	Somme impegnate		Gestione dei residui			Gestione di cassa			Totale residui al termine dell'esercizio
			in aumento	in diminuzione		Totale impegni	Differenze rispetto alle previsioni	Iniziali	Variazioni	Totale	Previsioni definitive	Pagamenti	Differenze rispetto alle previsioni	
<b>4.1.1.02 - ONERI PER IL PERSONALE IN ATTIVITÀ DI SERVIZIO</b>														
4U1102001	STIPENDI, ASSEGNI FISSI E INDENNITÀ SPECIALI AL PERSONALE DI RUOLO E NON DI RUOLO ASSUNTO A TEMPO INDETERMINATO E DETERMINATO	911.000.000,00	0,00	0,00	911.000.000,00	865.897.270,78	-45.102.729,22	4.257.047,11	-541.718,71	3.715.328,40	911.000.000,00	865.900.932,50	-45.099.067,50	3.711.666,68
4U1102002	COMPENSI PER LAVORO STRAORDINARIO E TURNI	25.000.000,00	0,00	5.000.000,00	20.000.000,00	19.458.725,44	-541.274,56	8.959.019,42	-3.862.975,61	5.096.043,81	20.000.000,00	19.854.738,76	-145.261,24	4.700.030,49
4U1102005	INDENNITÀ E RIMBORSO SPESE PER MISSIONI ALL'INTERNO	26.430.217,66	0,00	0,00	26.430.217,66	18.905.461,08	-7.524.756,58	9.705.095,98	-2.370.386,06	7.334.709,92	26.430.217,66	18.229.745,56	-8.200.472,10	8.010.425,44
4U1102006	INDENNITÀ E RIMBORSO SPESE PER MISSIONI ALL'ESTERO	250.065,00	0,00	0,00	250.065,00	89.693,68	-160.371,32	285.148,74	-197.282,50	87.866,24	250.065,00	85.865,60	-164.199,40	91.694,32
4U1102007	INDENNITÀ E RIMBORSO SPESE DI TRASPORTO E DI LOCAZIONE AL PERSONALE TRASFERITO	4.113.300,00	0,00	3.113.300,00	1.000.000,00	421.896,21	-578.103,79	1.568.437,06	-721.180,24	847.256,82	1.000.000,00	372.176,19	-627.823,81	896.976,84
4U1102009	ONERI PREVIDENZIALI E ASSISTENZIALI A CARICO ENTE COANNESSI AD EMOLUMENTI CORRISPOSTI AL PERSONALE	352.375.069,00	0,00	5.160.491,00	347.214.578,00	324.978.368,62	-22.236.209,38	3.395.388,78	0,00	3.395.388,78	347.214.578,00	325.367.955,30	-21.846.622,70	3.005.802,10
4U1102013	SPESE PER LA FORMAZIONE E ADEDESTRAMENTO DEL PERSONALE (COMPENSI A DOCENTI, ESPERTI, PROGETTISTI INTERNI ED ESTERNI, PARTECIPAZIONE A CORSI INDETTI DA ALTRI ENTI/SOCIETÀ, PRODOTTI, MATERIALI, PUBBLICAZIONI, SUPPORTI ED ALTRO FINALIZZATI ALLA DIDATTICA) E PER COMPENSI A DOCENTI INTERNI PER CORSI DI FORMAZIONE RICHIESTI DA ALTRE ORGANIZZAZIONI PUBBLICHE E PRIVATE	0,00	0,00	0,00	0,00	0,00	0,00	148.410,79	-4.092,00	144.318,79	0,00	2.170,00	2.170,00	142.148,79
4U1102014	RIMBORSI SPESE VARIE AL PERSONALE (RIMBORSI SPESE DI TRASPORTO PER INCARICHI AI DIPENDENTI SCRITTI AGLI ALBI PROFESSIONALI)	440.400,00	0,00	0,00	440.400,00	101.760,73	-338.639,27	152.884,83	-32.282,63	120.602,20	440.400,00	133.384,19	-307.015,81	88.978,74
4U1102015	QUOTE DI ONORARI E COMPETENZE CORRISPOSTE AL PERSONALE DEL RUOLO PROFESSIONALE (ONORARI DI AVVOCATO, COMPETENZE DI PROCURATORE)	26.786.763,20	0,00	0,00	26.786.763,20	26.786.763,20	0,00	27.909.478,21	-449,12	27.909.029,09	26.786.763,20	26.845.638,84	58.875,64	27.850.153,45
4U1102020	COMPENSI ACCESSORI DI RETRIBUZIONE DEL PERSONALE DIRIGENTE (RETRIBUZIONE DI POSIZIONE E DI RISULTATO)	55.699.460,86	0,00	217.227,90	55.482.232,96	55.492.303,19	10.070,23	22.478.813,77	0,00	22.478.813,77	55.482.232,96	44.968.873,37	-10.513.359,59	33.002.243,59
4U1102021	FONDO PER I TRATTAMENTI ACCESSORI PER IL PERSONALE APPARTENENTE ALL'AREA DEI PROFESSIONISTI	19.400.395,15	0,00	266.535,07	19.133.860,08	19.133.860,08	0,00	9.495.115,65	0,00	9.495.115,65	19.133.860,08	15.782.586,62	-3.351.273,46	12.846.389,11
4U1102022	FONDO PER I TRATTAMENTI ACCESSORI PER IL PERSONALE APPARTENENTE ALL'AREA MEDICA	31.063.929,60	0,00	831.394,71	30.232.534,89	30.232.534,89	0,00	19.090.827,93	0,00	19.090.827,93	30.232.534,89	23.491.071,95	-6.741.462,94	25.832.290,87
4U1102023	INDENNITÀ SOSTITUTIVA DEL PREAVVISO A FAVORE DEL PERSONALE A SEGUITO DELLA RISOLUZIONE DEL RAPPORTO DI LAVORO	1.100.000,00	0,00	0,00	1.100.000,00	757.762,89	-342.237,11	50.836,26	0,00	50.836,26	1.100.000,00	757.762,89	-342.237,11	50.836,26
4U1102024	INCENTIVI PER LA PROGETTAZIONE A FAVORE DEI PROFESSIONISTI DELL'AREA TECNICO-EDILIZIA	1.267.743,18	0,00	0,00	1.267.743,18	1.267.743,18	0,00	6.226.238,49	0,00	6.226.238,49	1.267.743,18	0,00	-1.267.743,18	7.493.981,67
4U1102025	FONDO PER I TRATTAMENTI ACCESSORI PER IL PERSONALE DELLE AREE FUNZIONALI A, B, C E QUALIFICHE AD ESAURIMENTO EX ART. 15, LEGGE N. 88/89	326.936.980,37	0,00	11.371.119,14	315.565.861,23	314.041.880,55	-1.523.980,68	155.778.551,35	0,00	155.778.551,35	315.565.861,23	300.725.866,84	-14.839.994,39	169.094.565,06
4U1102026	FONDO PER I TRATTAMENTI ACCESSORI PER IL PERSONALE DELLE QUALIFICHE A ESAURIMENTO ART. 15, LEGGE N. 88/1989	0,00	0,00	0,00	0,00	0,00	0,00	263.744,91	0,00	263.744,91	0,00	14.125,82	14.125,82	249.619,09
4U1102027	TRATTAMENTO ACCESSORIO PER I DIRIGENTI GENERALI	10.977.121,36	0,00	430.893,15	10.546.228,21	10.605.020,79	58.792,58	7.012.812,91	0,00	7.012.812,91	10.546.228,21	9.122.124,54	-1.424.103,67	8.495.709,16
4U1102028	SPESE PER L'EROGAZIONE DI BUONI PASTO AL PERSONALE DIPENDENTE	40.500.000,00	0,00	0,00	40.500.000,00	37.741.533,74	-2.758.466,26	3.193.196,62	-65.540,88	3.127.657,74	40.500.000,00	36.068.976,93	-4.431.023,07	4.800.214,55
4U1102029	SPESE PER IL PERSONALE COMANDATO PRESSO L'ISTITUTO	16.000.000,00	0,00	0,00	16.000.000,00	16.000.000,00	0,00	36.326.627,78	0,00	36.326.627,78	16.000.000,00	22.874.436,76	6.874.436,76	29.452.191,02
4U1102030	SPESE PER LA GESTIONE DI ASILO-NIDO PER I FIGLI DEI DIPENDENTI	1.396.000,00	0,00	0,00	1.396.000,00	1.281.019,50	-114.980,50	577.909,45	0,00	577.909,45	1.396.000,00	1.177.841,04	-218.158,96	681.087,91
4U1102031	COMPENSI A DOCENTI INTERNI PER FORMAZIONE E ADEDESTRAMENTO DEL PERSONALE E PER CORSI DI FORMAZIONE RICHIESTI DA ALTRE ORGANIZZAZIONI PUBBLICHE E PRIVATE	0,00	0,00	0,00	0,00	0,00	0,00	723.461,31	-227.560,94	495.900,37	0,00	75.077,97	75.077,97	420.822,40
4U1102032	INDENNITÀ PER INCARICHI DI DIREZIONE DI AGENZIA ED ELEVATE PROFESSIONALITÀ	2.500.000,00	0,00	0,00	2.500.000,00	1.523.980,68	-976.019,32	0,00	0,00	0,00	2.500.000,00	1.523.980,68	-976.019,32	0,00
4U1102033	INDENNITÀ DI ESCLUSIVITÀ PER IL PERSONALE MEDICO	3.511.200,00	0,00	0,00	3.511.200,00	0,00	-3.511.200,00	3.700.000,00	0,00	3.700.000,00	3.511.200,00	0,00	-3.511.200,00	3.700.000,00
<b>Totale 4.1.1.02 - ONERI PER IL PERSONALE IN ATTIVITÀ DI SERVIZIO</b>		<b>1.856.748.645,38</b>	<b>0,00</b>	<b>26.390.960,97</b>	<b>1.830.357.684,41</b>	<b>1.744.717.579,23</b>	<b>-85.640.105,18</b>	<b>321.299.049,35</b>	<b>-8.023.468,69</b>	<b>313.275.580,66</b>	<b>1.830.357.684,41</b>	<b>1.713.375.332,35</b>	<b>-116.982.352,06</b>	<b>344.617.827,54</b>

Rendiconto Finanziario Gestionale 2014 - Parte II Uscite

Codice Capitolo	Denominazione Capitolo	Previsioni iniziali	Variazioni		Previsioni definitive	Somme impegnate		Gestione dei residui			Gestione di cassa			Totale residui al termine dell'esercizio
			in aumento	in diminuzione		Totale impegni	Differenze rispetto alle previsioni	Iniziali	Variazioni	Totali	Previsioni definitive	Pagamenti	Differenze rispetto alle previsioni	
<b>4.1.1.04 - USCITE PER L'ACQUISTO DI BENI DI CONSUMO E DI SERVIZI</b>														
4U1104007	GETTONI DI PRESENZA E RIMBORSO SPESE AI COMPONENTI DELLE COMMISSIONI E DEI COMITATI CENTRALI E PERIFERICI NON AMMINISTRATORI E ALTRE SPESE CONNESSE CON IL FUNZIONAMENTO DI TALI ORGANISMI E RELATIVI ONERI RIFLESSI	286.840,00	0,00	19.002,00	267.838,00	158.152,14	-109.685,86	105.752,59	-40.930,95	64.821,64	267.838,00	155.016,59	-112.821,41	67.957,19
4U1104008	SPESE PER CONCORSI	2.000.000,00	0,00	0,00	2.000.000,00	5.047,70	-1.994.952,30	0,00	0,00	0,00	2.000.000,00	1.349,66	-1.998.650,34	3.698,04
4U1104019	SPESE PER ACCERTAMENTI SANITARI PER LA CONCESSIONE DI PRESTAZIONI ISTITUZIONALI	2.572.058,00	0,00	2.572.058,00	0,00	166.362,27	166.362,27	60.814,76	-10.221,85	50.592,91	0,00	202.194,14	202.194,14	14.761,04
4U1104030	ALTRE SPESE PER L'ACQUISTO DI BENI DI CONSUMO E SERVIZI DEGLI UFFICI	300.000,00	0,00	165.000,00	135.000,00	0,00	-135.000,00	0,00	0,00	0,00	135.000,00	0,00	-135.000,00	0,00
4U1104033	SPESE SERVIZIO DI MENSA PER IL PERSONALE (VEDI CAP 10228)	0,00	0,00	0,00	0,00	0,00	0,00	87.680,91	0,00	87.680,91	0,00	0,00	0,00	87.680,91
4U1104053	SPESE PER LA FORNITURA DI PRESTAZIONI DI LAVORO TEMPORANEO (LAVORO INTERINALE)	0,00	165.000,00	0,00	165.000,00	139.092,00	-25.908,00	29.002,26	0,00	29.002,26	165.000,00	139.092,00	-25.908,00	29.002,26
4U1104054	ONERI PER IL PERSONALE GIÀ ADDETTO AL SERVIZIO DI PORTIERATO, CUSTODIA E VIGILANZA, DEGLI IMMOBILI DISMESSI - ART. 43, COMMA 19, LEGGE N. 388/2000	0,00	0,00	0,00	0,00	0,00	0,00	17.192,36	0,00	17.192,36	0,00	0,00	0,00	17.192,36
4U1104063	SPESE PER VISITE MEDICO FISCALI AI DIPENDENTI	1.426.200,00	0,00	0,00	1.426.200,00	374.388,00	-1.051.812,00	35.700,85	-2.585,10	33.115,75	1.426.200,00	389.088,44	-1.037.111,56	18.415,31
	<b>Totale 4.1.1.04 - USCITE PER L'ACQUISTO DI BENI DI CONSUMO E DI SERVIZI</b>	<b>6.585.098,00</b>	<b>165.000,00</b>	<b>2.756.060,00</b>	<b>3.994.038,00</b>	<b>843.042,11</b>	<b>-3.150.995,89</b>	<b>336.143,73</b>	<b>-53.737,90</b>	<b>282.405,83</b>	<b>3.994.038,00</b>	<b>886.740,83</b>	<b>-3.107.297,17</b>	<b>238.707,11</b>
<b>4.1.2 - INTERVENTI DIVERSI</b>														
<b>4.1.2.05 - USCITE PER PRESTAZIONI ISTITUZIONALI</b>														
4U1205014	ASSEGNI E ALTRE PRESTAZIONI DEL FONDO PER L'ASSISTENZA E L'EDUCAZIONE DEGLI ORFANI DEI DIPENDENTI DELL'ISTITUTO	64.100,00	0,00	0,00	64.100,00	30.692,03	-33.407,97	0,00	0,00	0,00	64.100,00	30.692,03	-33.407,97	0,00
	<b>Totale 4.1.2.05 - USCITE PER PRESTAZIONI ISTITUZIONALI</b>	<b>64.100,00</b>	<b>0,00</b>	<b>0,00</b>	<b>64.100,00</b>	<b>30.692,03</b>	<b>-33.407,97</b>	<b>0,00</b>	<b>0,00</b>	<b>0,00</b>	<b>64.100,00</b>	<b>30.692,03</b>	<b>-33.407,97</b>	<b>0,00</b>
<b>4.1.2.06 - TRASFERIMENTI PASSIVI</b>														
4U1206061	CONTRIBUTI DELL'AGENZIA PER LE RELAZIONI SINDACALI DELLE PUBBLICHE AMMINISTRAZIONI (ARAN) AI SENSI DELL'ART. 50, C. 8, LETT. A), D.LGS N. 29/1993	121.554,00	0,00	0,00	121.554,00	101.621,10	-19.932,90	8.083,58	0,00	8.083,58	121.554,00	101.621,10	-19.932,90	8.083,58
4U1206063	BORSE DI STUDIO PER I PRATICANTI LEGALI	3.014.000,00	0,00	0,00	3.014.000,00	265.545,00	-2.748.455,00	9.065,00	0,00	9.065,00	3.014.000,00	222.870,00	-2.791.130,00	51.740,00
4U1206075	INTERVENTI ASSISTENZIALI A FAVORE DEI PORTIERI SUSSIDI, BORSE DI STUDIO	17.000,00	0,00	0,00	17.000,00	17.000,00	0,00	34.000,00	0,00	34.000,00	17.000,00	2.956,36	-14.043,64	48.043,64
4U1206081	FONDO PER INTERVENTI ASSISTENZIALI A FAVORE DEL PERSONALE (SUSSIDI PER I FIGLI DEI DIPENDENTI, CONTRIBUTI A FAVORE DEI FIGLI DEI DIPENDENTI PER LE COLONIE ESTIVE E IN OCCASIONE DELLE FESTIVITÀ DI FINE ANNO, CONTRIBUTI ED ONERI PER LE ATTIVITÀ RICREATIVE DEL PERSONALE)	20.225.947,43	689.829,06	0,00	20.915.776,49	20.912.652,23	-3.124,26	19.908.790,45	-1.410,88	19.907.379,57	20.915.776,49	20.769.473,22	-146.303,27	20.050.558,58
4U1206084	RISARCIMENTI AL PERSONALE PER DANNI BIOLOGICI E PATRIMONIALI, CONTRATTI PER CAUSA DI SERVIZIO ED EQUO INDENNIZZO	850.400,00	0,00	0,00	850.400,00	115.637,77	-734.762,23	17.879,72	-13.918,94	3.960,78	850.400,00	118.339,27	-732.060,73	1.259,28
4U1206099	ONERI PER TRASFERIMENTI DIVERSI DEL SOPPRESSO SCAU (INTERVENTI ASSISTENZIALI E SERVIZI MENSA)	0,00	0,00	0,00	0,00	0,00	0,00	169.460,46	0,00	169.460,46	0,00	0,00	0,00	169.460,46
	<b>Totale 4.1.2.06 - TRASFERIMENTI PASSIVI</b>	<b>24.228.901,43</b>	<b>689.829,06</b>	<b>0,00</b>	<b>24.918.730,49</b>	<b>21.412.456,10</b>	<b>-3.506.274,39</b>	<b>20.147.279,21</b>	<b>-15.329,82</b>	<b>20.131.949,39</b>	<b>24.918.730,49</b>	<b>21.215.259,95</b>	<b>-3.703.470,54</b>	<b>20.329.145,54</b>
<b>4.1.2.10 - USCITE NON CLASSIFICABILI IN ALTRE VOCI</b>														
4U1210034	RIMBORSI A CARICO DEL FONDO DI GARANZIA CESSIONE STIPENDI, PER I PRESTITI CONCESSI AL PERSONALE DIPENDENTE EX INFOPAF FINO AL 31 DICEMBRE 2013, AI SENSI DELL'ART. 59, DEL D.P.R. N. 509/1979	0,00	0,00	0,00	0,00	616.175,67	616.175,67	0,00	0,00	0,00	0,00	616.175,67	616.175,67	0,00
	<b>Totale 4.1.2.10 - USCITE NON CLASSIFICABILI IN ALTRE VOCI</b>	<b>0,00</b>	<b>0,00</b>	<b>0,00</b>	<b>0,00</b>	<b>616.175,67</b>	<b>616.175,67</b>	<b>0,00</b>	<b>0,00</b>	<b>0,00</b>	<b>0,00</b>	<b>616.175,67</b>	<b>616.175,67</b>	<b>0,00</b>

Rendiconto Finanziario Gestionale 2014 - Parte II Uscite

Codice Capitolo	Denominazione Capitolo	Previsioni iniziali	Variazioni		Previsioni definitive	Somme impegnate		Gestione dei residui			Gestione di cassa			Totale residui al termine dell'esercizio
			in aumento	in diminuzione		Totale impegni	Differenze rispetto alle previsioni	Iniziali	Variazioni	Totale	Previsioni definitive	Pagamenti	Differenze rispetto alle previsioni	
<b>4.1.4 - TRATTAMENTI DI QUIESCENZA, INTEGRATIVI E SOSTITUTIVI</b>														
<b>4.1.4.03 - ONERI PER IL PERSONALE IN QUIESCENZA</b>														
4U1403001	INDENNITÀ INTEGRATIVA SPECIALE AL PERSONALE IN QUIESCENZA	155.855.321,00	20.192.645,00	0,00	176.047.966,00	161.789.815,23	-14.258.150,77	1.676.959,03	0,00	1.676.959,03	176.047.966,00	161.556.310,10	-14.491.655,90	1.910.464,16
4U1403005	ONERI PER TRATTAMENTI PENSIONISTICI INTEGRATIVI A FAVORE DEL PERSONALE DELL'ISTITUTO ART. 64, COMMA 4, LEGGE N. 144/1999	207.276.814,00	0,00	31.234.891,00	176.041.923,00	152.397.191,98	-23.644.731,02	1.781.080,15	0,00	1.781.080,15	176.041.923,00	152.177.717,30	-23.864.205,70	2.000.554,83
4U1403006	ONERI PER TRATTAMENTI PENSIONISTICI INTEGRATIVI A FAVORE DEL PERSONALE IN QUIESCENZA DELLA SOPPRESSA SPORTASS	130.000,00	0,00	0,00	130.000,00	156.115,16	26.115,16	1.310,31	0,00	1.310,31	130.000,00	155.447,49	25.447,49	1.977,98
	<b>Totale 4.1.4.03 - ONERI PER IL PERSONALE IN QUIESCENZA</b>	<b>363.262.135,00</b>	<b>20.192.645,00</b>	<b>31.234.891,00</b>	<b>352.219.889,00</b>	<b>314.343.122,37</b>	<b>-37.876.766,63</b>	<b>3.459.349,49</b>	<b>0,00</b>	<b>3.459.349,49</b>	<b>352.219.889,00</b>	<b>313.889.474,89</b>	<b>-38.330.414,11</b>	<b>3.912.996,97</b>
	<b>TOTALE USCITE CORRENTI RISORSE UMANE</b>	<b>2.255.033.230,81</b>	<b>21.082.474,06</b>	<b>60.381.911,97</b>	<b>2.215.733.792,90</b>	<b>2.085.228.573,92</b>	<b>-130.505.218,98</b>	<b>347.273.404,59</b>	<b>-8.688.138,42</b>	<b>338.585.266,17</b>	<b>2.215.733.792,90</b>	<b>2.052.757.246,98</b>	<b>-162.976.545,92</b>	<b>371.056.593,11</b>
<b>4.2 - TITOLO II - USCITE IN CONTO CAPITALE</b>														
<b>4.2.1 - INVESTIMENTI</b>														
<b>4.2.1.14 - CONCESSIONI DI CREDITI E ANTICIPAZIONI</b>														
4U2114003	CONCESSIONE DI PRESTITI AL PERSONALE DIPENDENTE AI SENSI DELL'ART. 59 DEL DPR N. 509/1979	130.000.000,00	60.000.000,00	0,00	190.000.000,00	166.643.176,30	-23.356.823,70	10.681.805,85	-290.066,67	10.391.739,18	190.000.000,00	163.295.465,18	-26.704.534,82	13.739.450,30
4U2114004	CONCESSIONE MUTUI EDILIZI AL PERSONALE DIPENDENTE E CESSATO DAL SERVIZIO - ART. 59, DPR N. 509/1979 E SUCCESSIVE DISPOSIZIONI INTEGRATIVE	105.000.000,00	0,00	24.000.000,00	81.000.000,00	69.059.813,35	-11.940.386,65	45.684.687,12	-1.557.436,07	44.127.251,05	81.000.000,00	73.059.163,05	-7.940.836,95	40.127.701,35
	<b>Totale 4.2.1.14 - CONCESSIONI DI CREDITI E ANTICIPAZIONI</b>	<b>235.000.000,00</b>	<b>60.000.000,00</b>	<b>24.000.000,00</b>	<b>271.000.000,00</b>	<b>235.702.989,65</b>	<b>-35.297.210,35</b>	<b>56.366.492,97</b>	<b>-1.847.502,74</b>	<b>54.518.990,23</b>	<b>271.000.000,00</b>	<b>236.354.628,23</b>	<b>-34.645.371,77</b>	<b>53.867.151,65</b>
<b>4.2.1.15 - INDENNITÀ DI ANZIANITÀ E SIMILARI AL PERSONALE CESSATO DAL SERVIZIO</b>														
4U2115001	INDENNITÀ DI BUONUSCITA AL PERSONALE CESSATO DAL SERVIZIO	170.910.000,00	0,00	0,00	170.910.000,00	51.883.366,58	-119.026.633,42	0,00	0,00	0,00	170.910.000,00	51.883.366,58	-119.026.633,42	0,00
4U2115003	TRATTAMENTO DI FINE RAPPORTO A PORTIERI E PULITORI DEGLI STABILI DA REDDITO CESSATI DAL SERVIZIO	46.820,00	0,00	0,00	46.820,00	0,00	-46.820,00	766,41	0,00	766,41	46.820,00	0,00	-46.820,00	766,41
4U2115004	TRATTAMENTO DI FINE RAPPORTO AL PERSONALE CESSATO DAL SERVIZIO	9.143.180,00	0,00	0,00	9.143.180,00	1.709.220,20	-7.433.959,80	0,00	0,00	0,00	9.143.180,00	1.709.220,20	-7.433.959,80	0,00
	<b>Totale 4.2.1.15 - INDENNITÀ DI ANZIANITÀ E SIMILARI AL PERSONALE CESSATO DAL SERVIZIO</b>	<b>180.100.000,00</b>	<b>0,00</b>	<b>0,00</b>	<b>180.100.000,00</b>	<b>53.592.586,78</b>	<b>-126.507.413,22</b>	<b>766,41</b>	<b>0,00</b>	<b>766,41</b>	<b>180.100.000,00</b>	<b>53.592.586,78</b>	<b>-126.507.413,22</b>	<b>766,41</b>
	<b>TOTALE USCITE IN CONTO CAPITALE RISORSE UMANE</b>	<b>415.100.000,00</b>	<b>60.000.000,00</b>	<b>24.000.000,00</b>	<b>451.100.000,00</b>	<b>289.295.376,43</b>	<b>-161.804.623,57</b>	<b>56.367.259,38</b>	<b>-1.847.502,74</b>	<b>54.519.756,64</b>	<b>451.100.000,00</b>	<b>289.947.215,01</b>	<b>-161.152.784,99</b>	<b>53.867.918,06</b>
<b>4.4 - TITOLO IV - PARTITE DI GIRO</b>														
<b>4.4.1 - USCITE AVENTI NATURA DI PARTITE DI GIRO</b>														
<b>4.4.1.21 - USCITE AVENTI NATURA DI PARTITE DI GIRO</b>														
4U4121002	VERSAMENTO DI RITENUTE PREVIDENZIALI EFFETTUATE AL PERSONALE	136.000.000,00	0,00	6.000.000,00	130.000.000,00	124.008.231,15	-5.991.768,85	5.416.720,86	0,00	5.416.720,86	130.000.000,00	121.590.259,04	-8.409.740,96	7.834.692,97
4U4121003	VERSAMENTO ALTRE RITENUTE EFFETTUATE AL PERSONALE	7.510.000,00	1.590.000,00	0,00	9.100.000,00	6.792.550,26	-2.307.449,74	3.491.860,04	0,00	3.491.860,04	9.100.000,00	6.792.110,74	-2.307.889,26	3.492.299,56
4U4121004	VERSAMENTO DELLE RITENUTE PREVIDENZIALI ENPAM EFFETTUATE AI MEDICI LIBERI PROFESSIONISTI CON INCARICO A CAPITOLATO	9.900,00	0,00	0,00	9.900,00	9.871,60	-28,40	25.133,67	0,00	25.133,67	9.900,00	21.837,58	11.937,58	13.167,69
4U4121007	VERSAMENTO DELLE RITENUTE SUI COMPENSI DEI MEDICI A CAPITOLATO PER CONTO DELLE ORGANIZZAZIONI SINDACALI	250,00	0,00	0,00	250,00	234,39	-15,61	7.189,97	0,00	7.189,97	250,00	0,01	-249,99	7.424,35
4U4121053	VERSAMENTO ALLO STATO DELLE QUOTE DI RETRIBUZIONI O DI EMOLUMENTI A CARICO DELL'ISTITUTO, ECCEDENTI IL LIMITE MASSIMO RETRIBUTIVO STABILITO NELL'AMBITO DEI RAPPORTI DI LAVORO CON LE PUBBLICHE AMMINISTRAZIONI - ART. 23 TER, DEL DECRETO LEGGE N. 201/2011, CONVERTITO IN LEGGE N. 214/2011	0,00	114.000,00	0,00	114.000,00	216.139,41	102.139,41	0,00	0,00	0,00	114.000,00	113.818,94	-381,06	102.520,47
	<b>Totale 4.4.1.21 - USCITE AVENTI NATURA DI PARTITE DI GIRO</b>	<b>143.520.150,00</b>	<b>1.704.000,00</b>	<b>6.000.000,00</b>	<b>139.224.150,00</b>	<b>131.027.026,81</b>	<b>-8.197.123,19</b>	<b>8.940.904,54</b>	<b>0,00</b>	<b>8.940.904,54</b>	<b>139.224.150,00</b>	<b>128.517.826,31</b>	<b>-10.706.323,69</b>	<b>11.450.105,04</b>
	<b>TOTALE PARTITE DI GIRO RISORSE UMANE</b>	<b>143.520.150,00</b>	<b>1.704.000,00</b>	<b>6.000.000,00</b>	<b>139.224.150,00</b>	<b>131.027.026,81</b>	<b>-8.197.123,19</b>	<b>8.940.904,54</b>	<b>0,00</b>	<b>8.940.904,54</b>	<b>139.224.150,00</b>	<b>128.517.826,31</b>	<b>-10.706.323,69</b>	<b>11.450.105,04</b>
	<b>Totale Uscite - UPB 4 - RISORSE UMANE</b>	<b>2.813.653.380,81</b>	<b>82.786.474,06</b>	<b>90.381.911,97</b>	<b>2.806.057.942,90</b>	<b>2.505.550.977,16</b>	<b>-300.506.965,74</b>	<b>412.581.568,51</b>	<b>-10.535.641,16</b>	<b>402.045.927,35</b>	<b>2.806.057.942,90</b>	<b>2.471.222.288,30</b>	<b>-334.835.654,60</b>	<b>436.374.616,21</b>

Codice Capitolo	Denominazione Capitolo	Previsioni iniziali	Variazioni		Previsioni definitive	Somme impegnate		Gestione dei residui			Gestione di cassa			Totale residui al termine dell'esercizio
			in aumento	in diminuzione		Totale impegni	Differenze rispetto alle previsioni	Iniziali	Variazioni	Totali	Previsioni definitive	Pagamenti	Differenze rispetto alle previsioni	
<b>UPB 6 - RISORSE STRUMENTALI</b>														
<b>5.1 - TITOLO I - USCITE CORRENTI</b>														
<b>5.1.1 - FUNZIONAMENTO</b>														
<b>5.1.1.01 - USCITE PER GLI ORGANI DELL'ENTE</b>														
SU1101002	COMPENSI FISSI AI COMPONENTI IL CONSIGLIO DI INDIRIZZO E VIGILANZA, IL CONSIGLIO DI AMMINISTRAZIONE, LA COMMISSIONE CENTRALE PER L'ACCERTAMENTO E RISCOSSIONE DEI CONTRIBUTI AGRICOLI UNIFICATI E I COMITATI DELLE GESTIONI DEI COLTIVATORI DIRETTI, DEGLI ARTIGIANI E DEGLI ESERCENTI ATTIVITÀ COMMERCIALI E RELATIVI ONERI PREVIDENZIALI E ASSISTENZIALI	0,00	0,00	0,00	0,00	0,00	0,00	2.041.060,81	0,00	2.041.060,81	0,00	0,00	0,00	2.041.060,81
SU1101003	ONERI PER EMOLUMENTI FISSI AI COMPONENTI COLLEGIO DEI SINDACI	0,00	0,00	0,00	0,00	0,00	0,00	101.079,62	-52.318,52	48.761,10	0,00	0,00	0,00	48.761,10
SU1101005	GESTIONI PRESENZA E RIMBORSO SPESE AI COMPONENTI DEI COMITATI REGIONALI E PROVINCIALI E ALTRE SPESE CONNESSE CON IL FUNZIONAMENTO DI TALI ORGANI E RELATIVI ONERI RIFLESSI	0,00	0,00	0,00	0,00	0,00	0,00	90.068,42	-6.695,92	83.372,50	0,00	20.995,26	20.995,26	62.377,24
SU1101007	RIMBORSO SPESE AI COMPONENTI DEL CONSIGLIO DI INDIRIZZO E VIGILANZA E DEI COMITATI CENTRALI AMMINISTRATORI, AI SENSI DELLA DETERMINAZIONE COMMISSARIALE N. 218 DEL 25 NOVEMBRE 2009, E GESTIONI DI PRESENZA ED ALTRE SPESE RELATIVE AL FUNZIONAMENTO DI TALI ORGANI E RELATIVI ONERI	0,00	0,00	0,00	0,00	0,00	0,00	253.060,55	0,00	253.060,55	0,00	752,00	752,00	252.308,55
	<b>Totale 5.1.1.01 - USCITE PER GLI ORGANI DELL'ENTE</b>	<b>0,00</b>	<b>0,00</b>	<b>0,00</b>	<b>0,00</b>	<b>0,00</b>	<b>0,00</b>	<b>2.485.269,40</b>	<b>-59.014,44</b>	<b>2.426.254,96</b>	<b>0,00</b>	<b>21.747,26</b>	<b>21.747,26</b>	<b>2.404.507,70</b>
<b>5.1.1.02 - ONERI PER IL PERSONALE IN ATTIVITÀ DI SERVIZIO</b>														
SU1102028	SPESE PER L'EROGAZIONE DI BUONI PASTO AL PERSONALE DIPENDENTE	0,00	0,00	0,00	0,00	0,00	0,00	2.793.009,79	-446.157,67	2.346.852,12	0,00	166.856,28	166.856,28	2.179.995,84
SU1102030	SPESE PER LA GESTIONE DI ASILI-NIDO PER I FIGLI DEI DIPENDENTI	0,00	0,00	0,00	0,00	0,00	0,00	745.370,53	0,00	745.370,53	0,00	0,00	0,00	745.370,53
	<b>Totale 5.1.1.02 - ONERI PER IL PERSONALE IN ATTIVITÀ DI SERVIZIO</b>	<b>0,00</b>	<b>0,00</b>	<b>0,00</b>	<b>0,00</b>	<b>0,00</b>	<b>0,00</b>	<b>3.538.380,32</b>	<b>-446.157,67</b>	<b>3.092.222,65</b>	<b>0,00</b>	<b>166.856,28</b>	<b>166.856,28</b>	<b>2.925.366,37</b>

Codice Capitolo	Denominazione Capitolo	Previsioni iniziali	Variazioni		Previsioni definitive	Somme impegnate		Gestione dei residui			Gestione di cassa			Totale residui al termine dell'esercizio
			in aumento	in diminuzione		Totale impegni	Differenze rispetto alle previsioni	Iniziali	Variazioni	Totale	Previsioni definitive	Pagamenti	Differenze rispetto alle previsioni	
<b>5.1.1.04 - USCITE PER L'ACQUISTO DI BENI DI CONSUMO E DI SERVIZI</b>														
SU1104001	ACQUISTO LIBRI, PUBBLICAZIONI TECNICHE, QUOTIDIANI E RIVISTE	1.350.000,00	0,00	0,00	1.350.000,00	886.067,17	-463.932,83	669.304,58	-41.035,92	628.268,66	1.350.000,00	810.812,17	-539.187,83	703.523,66
SU1104005	*STAMPA MODELLI, ACQUISTO CARTA, CANCELLERIA E ALTRO MATERIALE DI CONSUMO	2.220.000,00	0,00	0,00	2.220.000,00	911.685,31	-1.308.314,69	1.401.295,58	-53.295,59	1.347.999,99	2.220.000,00	1.209.168,33	-1.010.831,67	1.050.516,97
SU1104006	PUBBLICAZIONI MONOGRAFICHE E PERIODICHE	30.000,00	0,00	0,00	30.000,00	19.500,00	-10.500,00	0,00	0,00	0,00	30.000,00	8.344,80	-21.655,20	11.155,20
SU1104007	GETTONI PRESENZA E RIMBORSO SPESE AI COMPONENTI LE COMMISSIONI E I COMITATI CENTRALI E PERIFERICI E ALTRE SPESE CONNESSE CON IL FUNZIONAMENTO DI TALI ORGANISMI E RELATIVI ONERI RIFLESSI	0,00	0,00	0,00	0,00	0,00	0,00	41.783,93	-3.052,31	38.731,62	0,00	11.296,32	11.296,32	27.435,30
SU1104008	*SPESE PER CONCORSI	0,00	0,00	0,00	0,00	0,00	0,00	13.164,68	0,00	13.164,68	0,00	0,00	0,00	13.164,68
SU1104009	MANUTENZIONE E NOLEGGIO IMPIANTI, MACCHINE, APPARECCHIATURE SANITARIE, MOBILIA, ATTREZZI E ALTRI BENI MOBILI	8.116.700,00	0,00	1.300.000,00	6.816.700,00	3.295.763,09	-3.520.936,91	5.310.979,39	-809.537,98	4.501.441,41	6.816.700,00	3.817.984,35	-2.998.715,65	3.979.220,15
SU1104010	NOLEGGIO E SPESE DI ESERCIZIO MEZZI DI TRASPORTO	300.000,00	0,00	0,00	300.000,00	277.994,78	-22.005,22	206.894,12	-59.351,50	147.542,62	300.000,00	228.164,78	-71.835,22	197.372,62
SU1104011	*SPESE POSTALI, TELEGRAFICHE E TELEFONICHE UFFICI	7.900.000,00	0,00	1.700.000,00	6.200.000,00	3.182.918,45	-3.017.081,55	25.558.865,56	-3.320.663,16	22.238.202,40	6.200.000,00	3.591.312,55	-2.608.687,45	21.829.808,30
SU1104012	*SPESE PER ILLUMINAZIONE E FORZA MOTRICE UFFICI	32.700.000,00	2.300.000,00	0,00	35.000.000,00	30.201.322,85	-4.798.677,15	10.978.797,31	-534.755,07	10.444.042,24	35.000.000,00	28.628.229,56	-6.371.770,44	12.017.135,53
SU1104013	*SPESE PER RISCALDAMENTO E CONDIZIONAMENTO D'ARIA DEGLI UFFICI	19.194.400,00	0,00	0,00	19.194.400,00	16.735.783,86	-2.458.616,14	14.174.670,50	-870.719,86	13.303.950,64	19.194.400,00	12.747.378,73	-6.447.021,27	17.292.355,77
SU1104014	*SPESE CONDIZIONE, PULIZIA E IGIENE, SERVIZIO DI VIGILANZA PER I LOCALI ADIBITI A UFFICI	84.433.955,00	0,00	0,00	84.433.955,00	75.356.010,06	-9.077.944,94	34.316.529,34	-3.004.503,39	31.312.025,95	84.433.955,00	71.768.903,01	-12.665.051,99	34.899.133,00
SU1104015	FITTO DI LOCALI ADIBITI A UFFICI	0,00	0,00	0,00	0,00	0,00	0,00	11.394.350,35	-739.701,88	10.654.648,47	0,00	421.336,48	421.336,48	10.233.311,99
SU1104016	*SPESE DI MANUTENZIONE ORDINARIA DEGLI STABILI STRUMENTALI DI PROPRIETA' O PRESI IN AFFITTO (UFFICI E ISTITUZIONI SANITARIE)	0,00	0,00	0,00	0,00	0,00	0,00	9.669.881,37	-892.832,84	8.777.048,53	0,00	4.177.615,64	4.177.615,64	4.599.432,89
SU1104017	*SPESE PER L'ORGANIZZAZIONE E LA PARTECIPAZIONE A CONVEGNI, CONGRESSI, CONFERENZE, MOSTRE E ALTRE MANIFESTAZIONI	35.216,00	0,00	0,00	35.216,00	2.406,08	-32.809,92	803,80	0,00	803,80	35.216,00	2.406,08	-32.809,92	803,80
SU1104018	*SPESE FACCHINAGGIO, TRASPORTI E SPEDIZIONI VARIE	12.880.000,00	1.120.000,00	0,00	14.000.000,00	8.368.536,56	-5.631.463,44	12.424.457,49	-249.881,51	12.174.575,98	14.000.000,00	10.505.186,78	-3.494.813,22	10.037.925,76
SU1104019	SPESE PER ACCERTAMENTI SANITARI PER LA CONCESSIONE DI PRESTAZIONI ISTITUZIONALI	0,00	2.572.058,00	0,00	2.572.058,00	415.856,54	-2.156.201,46	193.483,85	-16.300,20	177.183,65	2.572.058,00	328.779,31	-2.243.278,69	264.260,88
SU1104020	SPESE PER SERVIZI SVOLTI DA ALTRI ENTI ED ORGANISMI NAZIONALI PER L'ACCERTAMENTO E LA RISCOSSIONE DEI CONTRIBUTI E PER L'EROGAZIONE DELLE PRESTAZIONI	0,00	0,00	0,00	0,00	0,00	0,00	227.901.535,97	-24.632,69	227.876.903,28	0,00	14.450.359,82	14.450.359,82	213.426.543,46
SU1104021	SPESE PER I SERVIZI IN OUTSOURCING FINALIZZATI AL RECUPERO DI CONTRIBUTI	0,00	0,00	0,00	0,00	0,00	0,00	5.541.671,10	0,00	5.541.671,10	0,00	1.299.800,20	1.299.800,20	4.241.870,90
SU1104022	SPESE PER SERVIZI SVOLTI DALLE BANCHE E DAGLI UFFICI DEI CONTI CORRENTI POSTALI	0,00	0,00	0,00	0,00	1.000.530,85	1.000.530,85	0,00	0,00	0,00	0,00	1.000.530,85	1.000.530,85	0,00
SU1104023	SPESE PER I SERVIZI SVOLTI DAI CAF PER LA DETERMINAZIONE DELL'INDICATORE DELLA SITUAZIONE ECONOMICA EQUIVALENTE (ISEE)	0,00	0,00	0,00	0,00	0,00	0,00	4.030.169,00	0,00	4.030.169,00	0,00	55.276,12	55.276,12	3.974.892,88
SU1104024	SPESE DI RAPPRESENTANZA	7.046,00	0,00	0,00	7.046,00	6.450,00	-596,00	4.631,23	0,00	4.631,23	7.046,00	4.895,20	-2.150,80	6.186,03
SU1104025	CONSULENZE E COLLABORAZIONI	0,00	0,00	0,00	0,00	0,00	0,00	88.774,04	0,00	88.774,04	0,00	0,00	0,00	88.774,04
SU1104026	SPESE PER CONDIZIONE DEGLI STABILI DA REDDITO	0,00	0,00	0,00	0,00	0,00	0,00	120.836,31	-35.619,16	85.017,15	0,00	8.048,99	8.048,99	76.968,16
SU1104027	SPESE DI MANUTENZIONE ORDINARIA DEGLI STABILI DA REDDITO	0,00	0,00	0,00	0,00	0,00	0,00	8.439,64	-446,02	7.993,62	0,00	435,31	435,31	7.558,31
SU1104028	SPESE PER I SERVIZI DI DI ARCHIVIAZIONE EX D.LGS. N. 42/2004	0,00	0,00	0,00	0,00	0,00	0,00	492.732,26	0,00	492.732,26	0,00	250.247,50	250.247,50	242.484,76
SU1104030	ALTRE SPESE PER L'ACQUISTO DI BENI DI CONSUMO E SERVIZI	1.335.000,00	0,00	0,00	1.335.000,00	461.848,84	-873.151,16	41.515.119,49	-726.881,09	40.788.238,40	1.335.000,00	3.608.451,86	2.273.451,86	37.641.635,38
SU1104032	SPESE PER ACQUISTO VIVERI, MATERIALI DI CONSUMO E DI SERVIZI PER LA GESTIONE DELLA CASA DI RIPOSO DI CAMOGI	700.000,00	0,00	0,00	700.000,00	715.478,05	15.478,05	0,00	0,00	0,00	700.000,00	715.478,05	15.478,05	0,00
SU1104036	SPESE PER BANDO DI GARE RELATIVE AD ACQUISIZIONE DI BENI E SERVIZI	586.400,00	0,00	0,00	586.400,00	145.451,11	-440.948,89	386.674,09	-173.785,74	192.888,35	586.400,00	136.123,26	-450.276,74	202.216,20
SU1104037	SPESE PER SERVIZI SVOLTI DALLE A.S.L.	0,00	0,00	0,00	0,00	64,60	64,60	45,72	0,00	45,72	0,00	64,60	64,60	45,72
SU1104038	SPESE PER VISITE MEDICHE DI CONTROLLO IN ATTUAZIONE DELL'ART. 5, COMMI 12 E 13 DE N. 463/1983 CONVERTITO IN LEGGE N. 638/83	0,00	0,00	0,00	0,00	0,00	0,00	262.948,89	-41.114,64	221.834,25	0,00	31.288,92	31.288,92	190.565,33
SU1104039	SPESE PER TRASMISSIONE DATI, CANONI PER RETE FONIA, VIDEOCONFERENZE E TELEAUDIOCONFERENZE	2.216.000,00	0,00	0,00	2.216.000,00	2.048.260,36	-167.739,64	1.421.205,72	0,00	1.421.205,72	2.216.000,00	2.320.112,86	104.112,86	1.149.353,22

Rendiconto Finanziario Gestionale 2014 - Parte II Uscite

Codice Capitolo	Denominazione Capitolo	Previsioni iniziali	Variazioni		Previsioni definitive	Somme impegnate		Gestione dei residui			Gestione di cassa			Totale residui al termine dell'esercizio
			in aumento	in diminuzione		Totale impegni	Differenze rispetto alle previsioni	Iniziali	Variazioni	Totali	Previsioni definitive	Pagamenti	Differenze rispetto alle previsioni	
SU1104040	*STAMPATI, NASTRI MAGNETICI, PELLICOLE ED ALTRO MATERIALE DI CONSUMO PER L'ELABORAZIONE AUTOMATICA DEI DATI	5.000.000,00	0,00	1.800.000,00	3.200.000,00	2.562.407,87	-637.592,13	2.802.541,20	-68.356,07	2.734.185,13	3.200.000,00	3.913.389,15	713.389,15	1.383.203,85
SU1104041	*MANUTENZIONE MACCHINE E ATTREZZATURE CONNESSE CON LA ELABORAZIONE AUTOMATICA DATI	17.031.000,00	0,00	0,00	17.031.000,00	10.021.539,10	-7.009.460,90	4.445.390,74	-420.711,68	4.024.679,06	17.031.000,00	6.500.250,78	-10.530.749,22	7.545.967,38
SU1104042	*SPESE PER ACCESSO A SISTEMI INFORMATIVI ALTRI ENTI (CORTE DI CASSAZIONE, ISTAT, ISTITUTO POLIGRAFICO E ZECCA DELLO STATO, ECC.)	1.100.000,00	0,00	100.000,00	1.000.000,00	533.103,00	-466.897,00	300.909,50	-1.088,26	299.821,24	1.000.000,00	512.040,25	-487.959,75	320.883,99
SU1104044	*PREMI DI ASSICURAZIONE	3.592.737,00	0,00	0,00	3.592.737,00	3.117.425,20	-475.311,80	1.349.993,25	-300.486,11	1.049.507,14	3.592.737,00	3.988.007,01	395.270,01	178.925,33
SU1104045	*COMPENSI PER LA GESTIONE DEL PATRIMONIO IMMOBILIARE DELL'ISTITUTO	0,00	0,00	0,00	0,00	0,00	0,00	3.822.740,68	-641.147,63	3.181.593,05	0,00	84.040,54	84.040,54	3.097.552,51
SU1104048	*SPESE PER SERVIZI DI ASSISTENZA E CONSULENZA CONNESSE CON LA DIMISSIONE DEL PATRIMONIO IMMOBILIARE (COMPENSI E RIMBORSO SPESE)	0,00	0,00	0,00	0,00	0,00	0,00	4.190.842,71	0,00	4.190.842,71	0,00	188.781,44	188.781,44	4.002.061,27
SU1104049	*NOLEGGIO APPARECCHIATURE ELETTRONICHE E CANONE PER LICENZE D'USO PRODOTTI SOFTWARE	18.000.000,00	0,00	1.000.000,00	17.000.000,00	16.757.789,33	-242.210,67	1.235.748,24	-2,06	1.235.746,18	17.000.000,00	12.712.304,03	-4.287.695,97	5.281.231,48
SU1104050	*ASSISTENZA TECNICO SPECIALISTICA, MANUTENZIONE SOFTWARE E ALTRI SERVIZI INFORMATIVI	116.868.535,00	3.131.465,00	0,00	120.000.000,00	118.624.279,80	-1.375.720,20	72.526.700,83	-354.054,82	72.172.646,01	120.000.000,00	99.853.983,44	-20.146.016,56	90.942.942,37
SU1104051	*SPESE PER ATTIVITÀ DI MONITORAGGIO SULL'ESECUZIONE DEI CONTRATTI PER LA PROGETTAZIONE, REALIZZAZIONE, MANUTENZIONE, GESTIONE E CONDUZIONE OPERATIVA DI SISTEMI INFORMATIVI AUTOMATIZZATI	2.000.000,00	0,00	0,00	2.000.000,00	215.000,00	-1.785.000,00	243.534,18	-3.587,02	239.947,16	2.000.000,00	239.947,16	-1.760.052,84	215.000,00
SU1104052	*SPESE PER LA SICUREZZA E LA SALUTE SUI LUOGHI DI LAVORO	0,00	0,00	0,00	0,00	2.898,41	2.898,41	1.152.695,43	-28.416,88	1.124.278,55	0,00	117.623,58	117.623,58	1.009.553,38
SU1104053	*SPESE PER LA FORNITURA DI PRESTAZIONI DI LAVORO TEMPORANEO (LAVORO INTERINALE)	0,00	0,00	0,00	0,00	0,00	0,00	1.065.160,12	-72.287,95	992.872,17	0,00	0,00	0,00	992.872,17
SU1104055	*SPESE PER I SERVIZI DI TRASMISSIONE DATI FORNITI DAL SISTEMA PUBBLICO DI CONNETTIVITA'	134.864.837,00	0,00	22.864.837,00	112.000.000,00	105.058.978,26	-6.941.021,74	107.154.116,66	0,00	107.154.116,66	112.000.000,00	118.618.020,58	6.618.020,58	93.595.074,34
SU1104056	*SPESE PER IL SERVIZIO DI GARANZIA DEI SISTEMI INFORMATIVI CONTRO EVENTI DISTRUTTIVI (BUSINESS CONTINUTY/DISASTER RECOVERY)	38.500.000,00	0,00	0,00	38.500.000,00	28.813.612,75	-9.686.387,25	28.316.380,94	0,00	28.316.380,94	38.500.000,00	25.701.481,87	-12.798.518,13	31.428.511,82
SU1104057	*FITTO DI STABILI ADIBITI AD UFFICI GIÀ DI PROPRIETÀ TRASFERITI AL "FIP - FONDO IMMOBILI PUBBLICI - E AL FONDO PATRIMONIO UNO - FONDI COMUNI D'INVESTIMENTO IMMOBILIARE DI TIPO CHIUSO" AI SENSI DELL'ART. 4 DEL D.L. 351/2001 CONVERTITO NELLA L. 410/2001	0,00	0,00	0,00	0,00	0,00	0,00	35.143,95	0,00	35.143,95	0,00	0,00	0,00	35.143,95
SU1104058	*SPESE PER L'INFORMAZIONE E LA COMUNICAZIONE ISTITUZIONALE	1.229.212,00	0,00	0,00	1.229.212,00	93.939,17	-1.135.272,83	611.301,43	-5.364,77	605.936,66	1.229.212,00	546.401,12	-682.810,88	153.474,71
SU1104060	*SPESE PER PUBBLICITÀ DIRETTE A RAFFORZARE L'IMMAGINE DELL'ISTITUTO	14.067,00	0,00	0,00	14.067,00	0,00	-14.067,00	68.249,81	0,00	68.249,81	14.067,00	610,00	-13.457,00	67.639,81
SU1104061	*SPESE PER RELAZIONI PUBBLICHE	7.000,00	0,00	0,00	7.000,00	0,00	-7.000,00	240,00	0,00	240,00	7.000,00	0,00	-7.000,00	240,00
SU1104062	*SPESE PER FORMAZIONE E ADEDESTRAMENTO DEL PERSONALE (COMPENSI DOCENZA ESTERNA, PRODOTTI, MATERIALI, PUBBL., SUPPORTI E ALTRO FINALIZZATI ALLA DIDATTICA)	0,00	0,00	0,00	0,00	0,00	0,00	2.506.276,87	-40.023,19	2.466.253,68	0,00	252.592,56	252.592,56	2.213.661,12
SU1104063	*SPESE PER VISITE PER VISITE MEDICO FISCALI AI DIPENDENTI	0,00	0,00	0,00	0,00	0,00	0,00	48.366,33	-21.083,97	27.282,36	0,00	481,61	481,61	26.800,75
SU1104064	*COMPENSI AI COMPONENTI ESTERNI DELLE COMMISSIONI MEDICHE PER L'ACCERTAMENTO DELL'INVALIDITÀ CIVILE, DELLE SITUAZIONI DI HANDICAP E DI DISABILITÀ	0,00	0,00	0,00	0,00	1.032,80	1.032,80	205.221,88	-110.566,85	94.655,03	0,00	22.353,81	22.353,81	73.334,02
SU1104065	*SPESE DELLA GESTIONE ASSISTENZA - HOTEL DIAMOND	0,00	0,00	0,00	0,00	0,00	0,00	88.735,93	0,00	88.735,93	0,00	0,00	0,00	88.735,93
SU1104067	*SPESE PER SERVIZI DI CONTACT CENTER	110.000.000,00	0,00	4.500.000,00	105.500.000,00	103.291.361,77	-2.208.638,23	34.021.444,05	0,00	34.021.444,05	105.500.000,00	87.287.196,73	-18.212.803,27	50.025.609,09
SU1104072	*SPESE PER I SERVIZI DI IMPIANTISTICA DEGLI STABILI STRUMENTALI DI PROPRIETÀ O PRESI IN AFFITTO	22.600.000,00	3.800.000,00	0,00	26.400.000,00	21.501.093,95	-4.898.906,05	12.106.394,87	-78.193,33	12.028.201,54	26.400.000,00	21.550.103,23	-4.849.896,77	11.979.192,26
SU1104090	*SPESE PER L'ACQUISIZIONE DI BENI E SERVIZI DEL SOVRAPPROVVISTO SICAU	0,00	0,00	0,00	0,00	0,00	0,00	74.431,23	0,00	74.431,23	0,00	0,00	0,00	74.431,23
	<b>Totale S4.1.04 - USCITE PER L'ACQUISTO DI BENI DI CONSUMO E DI SERVIZI</b>	<b>644.812.105,00</b>	<b>12.923.523,00</b>	<b>33.264.837,00</b>	<b>624.470.791,00</b>	<b>554.626.389,97</b>	<b>-69.844.401,03</b>	<b>686.482.406,14</b>	<b>-13.743.481,14</b>	<b>672.738.925,00</b>	<b>624.470.791,00</b>	<b>544.227.621,32</b>	<b>-80.243.169,68</b>	<b>683.137.693,65</b>



Codice Capitolo	Denominazione Capitolo	Previsioni iniziali	Variazioni		Previsioni definitive	Somme impegnate		Gestione dei residui			Gestione di cassa			Totale residui al termine dell'esercizio
			in aumento	in diminuzione		Totale impegni	Differenze rispetto alle previsioni	Iniziali	Variazioni	Totali	Previsioni definitive	Pagamenti	Differenze rispetto alle previsioni	
<b>5.1.2 - INTERVENTI DIVERSI</b>														
<b>5.1.2.06 - TRASFERIMENTI PASSIVI</b>														
SU1206067	PREMI SPECIALI INPS IN MATERIA DI TUTELA PREVIDENZIALE E LEGALITA' NEL MONDO DEL LAVORO	7.000,00	0,00	0,00	7.000,00	7.000,00	0,00	0,00	0,00	0,00	7.000,00	7.000,00	0,00	0,00
SU1206076	BORSA TRIENNALE DI STUDIO "FABIO TRIZZINO"	0,00	0,00	0,00	0,00	0,00	0,00	8.160,71	0,00	8.160,71	0,00	0,00	0,00	8.160,71
SU1206082	CONTRIBUTI E QUOTE ASSOCIATIVE A ISTITUZIONI SVOLGENTI ATTIVITA' AFFINENTI A COMPITI DI ISTITUTO	80.000,00	0,00	0,00	80.000,00	45.892,00	-34.108,00	57.831,00	0,00	57.831,00	80.000,00	29.872,00	-50.128,00	73.851,00
	<b>Totale 5.1.2.06 - TRASFERIMENTI PASSIVI</b>	<b>87.000,00</b>	<b>0,00</b>	<b>0,00</b>	<b>87.000,00</b>	<b>52.892,00</b>	<b>-34.108,00</b>	<b>65.991,71</b>	<b>0,00</b>	<b>65.991,71</b>	<b>87.000,00</b>	<b>36.872,00</b>	<b>-50.128,00</b>	<b>82.011,71</b>
<b>5.1.2.08 - ONERI TRIBUTARI</b>														
SU1208004	TRIBUTI DIVERSI RELATIVI A STABILI DA REDDITO QUOTA IMPOSTA DI REGISTRO A CARICO DELL'ISTITUTO SU CONTRATTI DI LOCAZIONE, CONTRIBUTI CONSORTILI, TASSA OCCUPAZIONE SUOLO PUBBLICO, ECC.)	50.160,00	0,00	0,00	50.160,00	186.097,15	135.937,15	0,00	0,00	0,00	50.160,00	186.097,15	135.937,15	0,00
SU1208005	TRIBUTI DIVERSI (IMPOSTA DI BOLLO E DI REGISTRAZIONE DELLE CONVENZIONI INERENTI LA MATERIA ASSICURATIVA E PREVIDENZIALE NONCHE' CONTRIBUTI CONSORTILI, TASSA TRASPORTO RIFIUTI SOLIDI URBANI, TASSA OCCUPAZIONE SUOLO PUBBLICO RELATIVI A STABILI DESTINATI AD UFFICI, ECC.)	12.609.236,00	0,00	0,00	12.609.236,00	13.597.876,93	988.640,93	3.653.535,35	-1.035.947,62	2.617.587,73	12.609.236,00	14.842.391,43	2.233.155,43	1.373.073,23
SU1208010	IMPOSTA MUNICIPALE PROPRIA (IMU) E TRIBUTO PER I SERVIZI INDIVISIBILI (TASI)	21.537.318,10	432.297,36	0,00	21.969.615,46	23.205.236,29	1.235.620,83	157.349,30	0,00	157.349,30	21.969.615,46	23.017.879,29	1.048.263,83	344.706,30
SU1208015	IMPOSTA SOSTITUTIVA SUL PLUSVALORE TITOLI ALIENATI	0,00	0,00	0,00	0,00	196.821,83	196.821,83	0,00	0,00	0,00	0,00	196.821,83	196.821,83	0,00
SU1208016	IMPOSTA SUGLI INTERESSI ATTIVI SU STRUMENTI FINANZIARI EQUITALIA S.P.A.	16.437,57	0,00	0,00	16.437,57	21.855,78	5.418,21	0,00	0,00	0,00	16.437,57	21.855,78	5.418,21	0,00
SU1208017	IMPOSTA SOSTITUTIVA SULLA RIVALUTAZIONE DELLE QUOTE DI PARTECIPAZIONE AL CAPITALE DI BANCA DITALIA - ART. 6, COMMA 6 DEL DECRETO LEGGE 30 NOVEMBRE 2013, N. 133, CONVERTITO DALLA LEGGE 29 GENNAIO 2014, N. 5 E ART. 1, COMMA 148, DELLA LEGGE 27 DICEMBRE 2013, N. 147, COME SOSTITUITO DALL'ART. 4, COMMA 12, DEL DECRETO LEGGE 24 APRILE 2014, N. 66	0,00	0,00	0,00	0,00	0,00	0,00	97.497.985,82	0,00	97.497.985,82	0,00	97.497.985,82	97.497.985,82	0,00
	<b>Totale 5.1.2.08 - ONERI TRIBUTARI</b>	<b>34.213.151,67</b>	<b>432.297,36</b>	<b>0,00</b>	<b>34.645.449,03</b>	<b>37.207.887,98</b>	<b>2.562.438,95</b>	<b>101.308.870,47</b>	<b>-1.035.947,62</b>	<b>100.272.922,85</b>	<b>34.645.449,03</b>	<b>135.763.031,30</b>	<b>101.117.582,27</b>	<b>1.717.779,53</b>

Rendiconto Finanziario Gestionale 2014 - Parte II Uscite

Codice Capitolo	Denominazione Capitolo	Previsioni iniziali	Variazioni		Previsioni definitive	Somme impegnate		Gestione dei residui			Gestione di cassa			Totale residui al termine dell'esercizio
			in aumento	in diminuzione		Totale impegni	Differenze rispetto alle previsioni	Iniziali	Variazioni	Totali	Previsioni definitive	Pagamenti	Differenze rispetto alle previsioni	
<b>5.1.2.10 - USCITE NON CLASSIFICABILI IN ALTRE VOCI</b>														
SU1210001	SPESE LEGALI CONNESSE AL RECUPERO DEI CREDITI CONTRIBUTIVI E ALLA CONCESSIONE E AL RECUPERO DI PRESTAZIONI	247.446.373,00	0,00	0,00	247.446.373,00	232.223.479,00	-15.222.894,00	4.228.330,88	-1.160.212,99	3.068.117,89	247.446.373,00	230.126.772,69	-17.319.600,31	5.164.824,20
SU1210003	ONERI PER ISCRIZIONI IPOTECARIE CONNESSE AD AZIONI GIUDIZIARIE PER RECUPERO DEI CREDITI CONTRIBUTIVI	20.000,00	0,00	0,00	20.000,00	0,00	-20.000,00	9.382,28	0,00	9.382,28	20.000,00	0,00	-20.000,00	9.382,28
SU1210004	SPESE LEGALI DIVERSE	5.550.000,00	0,00	0,00	5.550.000,00	1.265.363,58	-4.284.636,42	2.811.545,12	-441.482,61	2.370.062,51	5.550.000,00	1.534.517,33	-4.015.482,67	2.100.908,76
SU1210009	SPESE PER RISARCIMENTI CONNESSE A CONTROVERSIE VARIE IN ORDINE PATRIMONIALE	1.000.000,00	0,00	0,00	1.000.000,00	430.098,56	-569.901,44	430.668,46	-400.214,76	30.453,70	1.000.000,00	431.088,47	-568.911,53	29.463,79
SU1210014	SPESE PER LA GESTIONE E LA VENDITA DEGLI IMMOBILI CARTOLARIZZATI AI SENSI DELL'ART. 3, DL 351/2001 CONVERTITO IN LEGGE N. 410/2001	0,00	0,00	0,00	0,00	0,00	0,00	12.492.637,83	-1.195.828,24	11.296.809,59	0,00	551.887,81	551.887,81	10.744.921,78
SU1210015	SOMME DOVUTE ALLA S.C.I.P. - SOCIETA' CARTOLARIZZAZIONE IMMOBILI PUBBLICI SRL - PARI ALL'85% DEI CANONI DI LOCAZIONE RELATIVI AGLI IMMOBILI CARTOLARIZZATI AI SENSI DELL'ART. 3, DL 351/2001 CONVERTITO NELLA LEGGE N. 410/2001 - ART. 16 DEL DL 21 NOVEMBRE 2001	0,00	0,00	0,00	0,00	0,00	0,00	914.346,47	0,00	914.346,47	0,00	0,00	0,00	914.346,47
SU1210016	SPESE LEGALI DERIVANTI DA INCARICHI AD AVVOCATI DOMICILIARI	2.000.000,00	0,00	0,00	2.000.000,00	1.342.088,38	-657.911,62	774.641,34	-20.385,72	754.255,62	2.000.000,00	1.358.249,02	-641.750,98	738.094,98
SU1210017	SPESE PER LA GESTIONE E LA VENDITA DEGLI IMMOBILI GIA' CARTOLARIZZATI AI SENSI DELL'ART. 3 DEL D.L. N. 351/2001 CONVERTITO NELLA LEGGE N. 410/2001	0,00	0,00	0,00	0,00	0,00	0,00	19.931.143,08	-1.282.409,36	18.648.733,72	0,00	1.854.659,01	1.854.659,01	16.794.074,71
SU1210031	SPESE VARIE DI GESTIONE DEL PROGETTO EUROPEO MPRO-MOBIL "IMPROVING PROCEDURES FOR COLLECTING INFORMATION ON MOBILE WORKERS"	70.000,00	0,00	0,00	70.000,00	0,00	-70.000,00	0,00	0,00	0,00	70.000,00	0,00	-70.000,00	0,00
SU1210035	SPESE VARIE DI GESTIONE DEL PROGETTO EUROPEO WERSA "HEALTH AT RETIREMENT AND SAVING ADEQUACY"	1.000,00	0,00	0,00	1.000,00	675,00	-325,00	0,00	0,00	0,00	1.000,00	675,00	-325,00	0,00
SU1210090	SPESE PER SERVIZI SVOLTI DALLE BANCHE E DAGLI UFFICI DEI CONTI CORRENTI POSTALI	0,00	0,00	0,00	0,00	0,00	0,00	362.404,14	0,00	362.404,14	0,00	0,00	0,00	362.404,14
SU1210099	SPESE DIVERSE CONNESSE ALLA GESTIONE PATRIMONIALE	0,00	235.524,25	0,00	235.524,25	27.927,59	-207.596,66	0,00	0,00	0,00	235.524,25	27.927,59	-207.596,66	0,00
	<b>Totale 5.1.2.10 - USCITE NON CLASSIFICABILI IN ALTRE VOCI</b>	<b>256.087.373,00</b>	<b>235.524,25</b>	<b>0,00</b>	<b>256.322.897,25</b>	<b>235.289.632,11</b>	<b>-21.033.265,14</b>	<b>41.955.099,60</b>	<b>-4.500.533,68</b>	<b>37.454.565,92</b>	<b>256.322.897,25</b>	<b>235.885.776,92</b>	<b>-20.437.120,33</b>	<b>36.858.421,11</b>
	<b>TOTALE USCITE CORRENTI RISORSE STRUMENTALI</b>	<b>935.199.629,67</b>	<b>13.591.344,61</b>	<b>33.264.837,00</b>	<b>915.526.137,28</b>	<b>827.176.802,06</b>	<b>-88.349.335,22</b>	<b>835.836.017,64</b>	<b>-19.785.134,55</b>	<b>816.050.883,09</b>	<b>915.526.137,28</b>	<b>916.101.905,08</b>	<b>575.767,80</b>	<b>727.125.780,07</b>

Codice Capitolo	Denominazione Capitolo	Previsioni iniziali	Variazioni		Previsioni definitive	Somme impegnate		Gestione dei residui			Gestione di cassa			Totale residui al termine dell'esercizio
			in aumento	in diminuzione		Totale impegni	Differenze rispetto alle previsioni	Iniziali	Variazioni	Totale	Previsioni definitive	Pagamenti	Differenze rispetto alle previsioni	
<b>5.2 - TITOLO II - USCITE IN CONTO CAPITALE</b>														
<b>5.2.1 - INVESTIMENTI</b>														
<b>5.2.1.11 - ACQUISIZIONE BENI DI USO DUREVOLE E OPERE IMMOBILIARI</b>														
SU2111007	* SPESE DI MANUTENZIONE STRAORDINARIA DI STABILI DA REDDITO	0,00	0,00	0,00	0,00	0,00	0,00	2.262.492,73	-298.058,17	1.964.434,56	0,00	13.799,38	13.799,38	1.950.635,18
	<b>Totale 5.2.1.11 - ACQUISIZIONE BENI DI USO DUREVOLE E OPERE IMMOBILIARI</b>	<b>0,00</b>	<b>0,00</b>	<b>0,00</b>	<b>0,00</b>	<b>0,00</b>	<b>0,00</b>	<b>2.262.492,73</b>	<b>-298.058,17</b>	<b>1.964.434,56</b>	<b>0,00</b>	<b>13.799,38</b>	<b>13.799,38</b>	<b>1.950.635,18</b>
<b>5.2.1.12 - ACQUISIZIONE DI IMMOBILIZZAZIONI TECNICHE</b>														
SU2112001	* ACQUISTO E COSTRUZIONI DI IMMOBILI STRUMENTALI	0,00	0,00	0,00	0,00	0,00	0,00	177.622,81	0,00	177.622,81	0,00	0,00	0,00	177.622,81
SU2112003	* ACQUISTO DI MOBILI, MACCHINE, ARREDI E APPARECCHIATURE SANITARIE (UFFICI E ISTITUZIONI SANITARIE)	7.404.100,00	0,00	0,00	7.404.100,00	747.262,15	-6.656.837,85	6.722.139,42	-276.148,88	6.445.990,54	7.404.100,00	2.625.982,84	-4.778.117,16	4.567.269,85
SU2112004	* ACQUISTO AUTOMEZZI E GRANDI MANUTENZIONI	0,00	0,00	0,00	0,00	0,00	0,00	7.750,98	-7.750,98	0,00	0,00	0,00	0,00	0,00
SU2112008	* ACQUISTO MACCHINE E ATTREZZATURE CONNESSE CON L'ELABORAZIONE AUTOMATICA DATI	20.000.000,00	1.650.000,00	0,00	21.650.000,00	21.452.223,97	-197.776,03	87.782.655,20	-11.726,68	87.770.928,52	21.650.000,00	73.868.445,93	52.218.445,93	35.354.706,56
SU2112009	* SPESE PER L'ACQUISIZIONE DI PRODOTTI PROGRAMMI (SOFTWARE) CONNESSE CON LA REALIZZAZIONE DI PROCEDURE AUTOMATIZZATE	98.000.000,00	13.350.000,00	0,00	111.350.000,00	100.761.041,65	-10.588.958,35	305.728.732,61	0,00	305.728.732,61	111.350.000,00	296.209.623,99	184.859.623,99	110.280.150,27
SU2112010	* SPESE PER MANUTENZIONE STRAORDINARIA E DI ADATTAMENTO DI STABILI STRUMENTALI DI PROPRIETA'	0,00	0,00	0,00	0,00	0,00	0,00	23.297.756,84	-999.853,53	22.297.903,31	0,00	6.273.209,05	6.273.209,05	16.024.694,26
SU2112011	* SPESE DI ADATTAMENTO FUNZIONALE DEGLI STABILI STRUMENTALI DI TERZI	0,00	0,00	0,00	0,00	0,00	0,00	1.329.134,52	-99.598,93	1.229.535,59	0,00	393.108,31	393.108,31	836.427,28
SU2112012	* LICENZE D'USO PRODOTTI SOFTWARE (COSTO FINANZIARIO)	1.000.000,00	0,00	0,00	1.000.000,00	914.908,18	-85.091,82	372.442,80	0,00	372.442,80	1.000.000,00	914.907,77	-85.092,23	372.443,21
SU2112013	* SPESE DI MANUTENZIONE STRAORDINARIA E DI ADATTAMENTO DEGLI STABILI STRUMENTALI, GIA' DI PROPRIETA', TRASFERITI AL "FIP - FONDO IMMOBILI PUBBLICI - FONDO COMUNE DI INVESTIMENTO IMMOBILIARE DI TIPO CHIUSO" AI SENSI DELL'ART. 4 DEL D.L. N. 351/2001 CONVERTITO NELLA LEGGE N. 110/2001	0,00	0,00	0,00	0,00	0,00	0,00	5.646.636,36	-209.662,41	5.436.973,95	0,00	2.001.319,70	2.001.319,70	3.435.654,25
SU2112014	* SPESE DI MANUTENZIONE STRAORDINARIA PER LA SICUREZZA E L'IGIENE SUL POSTO DI LAVORO DEGLI STABILI DI PROPRIETA' ADIBITI AD UFFICI E DEGLI STABILI STRUMENTALI, GIA' DI PROPRIETA'; TASFERITI AL "FIP - FONDO IMMOBILI PUBBLICI - FONDO COMUNE DI INVESTIMENTO IMMOBILIARE DI TIPO CHIUSO" AI SENSI DELL'ART. N. 4 DEL D.L. N. 351/2001 CONVERTITO NELLA LEGGE N. 110/2001	0,00	0,00	0,00	0,00	0,00	0,00	9.023.892,59	-696.263,64	8.327.628,95	0,00	4.803.053,17	4.803.053,17	3.524.575,78
SU2112090	* ACQUISTO DI MOBILI E MACCHINE PER UFFICIO DEL SOPPRESSO SCAL	0,00	0,00	0,00	0,00	0,00	0,00	31,63	0,00	31,63	0,00	0,00	0,00	31,63
	<b>Totale 5.2.1.12 - ACQUISIZIONE DI IMMOBILIZZAZIONI TECNICHE</b>	<b>126.404.100,00</b>	<b>15.000.000,00</b>	<b>0,00</b>	<b>141.404.100,00</b>	<b>123.875.435,95</b>	<b>-17.528.664,05</b>	<b>440.088.795,76</b>	<b>-2.301.005,05</b>	<b>437.787.790,71</b>	<b>141.404.100,00</b>	<b>387.089.650,76</b>	<b>245.685.550,76</b>	<b>174.573.575,90</b>
<b>5.2.1.13 - PARTECIPAZIONI E ACQUISTO DI VALORI MOBILIARI</b>														
SU2113001	* SOTTOSCRIZIONI E ACQUISTI DI PARTECIPAZIONI AZIONARIE	0,00	0,00	0,00	0,00	0,00	0,00	28.512.612,00	0,00	28.512.612,00	0,00	0,00	0,00	28.512.612,00
SU2113002	* ACQUISTI DI STRUMENTI FINANZIARI EMESSI DA EQUITALIA S.P.A. - ART.7, COMMI 3 E 16, DELLO STATUTO SOCIALE DI EQUITALIA S.P.A.	0,00	6.000.000,00	0,00	6.000.000,00	2.254.000,00	-3.746.000,00	0,00	0,00	0,00	6.000.000,00	2.254.000,00	-3.746.000,00	0,00
	<b>Totale 5.2.1.13 - PARTECIPAZIONI E ACQUISTO DI VALORI MOBILIARI</b>	<b>0,00</b>	<b>6.000.000,00</b>	<b>0,00</b>	<b>6.000.000,00</b>	<b>2.254.000,00</b>	<b>-3.746.000,00</b>	<b>28.512.612,00</b>	<b>0,00</b>	<b>28.512.612,00</b>	<b>6.000.000,00</b>	<b>2.254.000,00</b>	<b>-3.746.000,00</b>	<b>28.512.612,00</b>
<b>5.2.1.14 - CONCESSIONI DI CREDITI E ANTICIPAZIONI</b>														
SU2114001	* CONCESSIONE DI MUTUI A DIVERSI	0,00	0,00	0,00	0,00	0,00	0,00	8.322,21	0,00	8.322,21	0,00	0,00	0,00	8.322,21
	<b>Totale 5.2.1.14 - CONCESSIONI DI CREDITI E ANTICIPAZIONI</b>	<b>0,00</b>	<b>0,00</b>	<b>0,00</b>	<b>0,00</b>	<b>0,00</b>	<b>0,00</b>	<b>8.322,21</b>	<b>0,00</b>	<b>8.322,21</b>	<b>0,00</b>	<b>0,00</b>	<b>0,00</b>	<b>8.322,21</b>
	<b>TOTALE USCITE IN CONTO CAPITALE RISORSE STRUMENTALI</b>	<b>126.404.100,00</b>	<b>21.000.000,00</b>	<b>0,00</b>	<b>147.404.100,00</b>	<b>126.129.435,95</b>	<b>-21.274.664,05</b>	<b>470.872.222,70</b>	<b>-2.599.063,22</b>	<b>468.273.159,48</b>	<b>147.404.100,00</b>	<b>389.357.450,14</b>	<b>241.953.350,14</b>	<b>205.045.145,29</b>

Codice Capitolo	Denominazione Capitolo	Previsioni iniziali	Variazioni		Previsioni definitive	Somme impegnate		Gestione dei residui			Gestione di cassa			Totale residui al termine dell'esercizio
			in aumento	in diminuzione		Totale impegni	Differenze rispetto alle previsioni	Iniziali	Variazioni	Totali	Previsioni definitive	Pagamenti	Differenze rispetto alle previsioni	
<b>5.4 - TITOLO IV - PARTITE DI GIRO</b>														
<b>5.4.1 - USCITE AVENTI NATURA DI PARTITE DI GIRO</b>														
<b>5.4.1.21 - USCITE AVENTI NATURA DI PARTITE DI GIRO</b>														
SU4121044	RIMBORSO PER CONTO DELLO STATO DEL MAGGIOR PREZZO CORRISPOSTO DAI CONDUTTORI DEGLI IMMOBILI DA REDDITO DELL'ISTITUTO CARTOLARIZZATI	0,00	0,00	0,00	0,00	0,00	0,00	3.316.815,52	0,00	3.316.815,52	0,00	0,00	0,00	3.316.815,52
SU4121045	RIMBORSO PER CONTO DELLO STATO DEL MAGGIOR PREZZO CORRISPOSTO DAI CONDUTTORI DEGLI IMMOBILI DA REDDITO DEL SOPPRESSO INPDAI CARTOLARIZZATI	0,00	0,00	0,00	0,00	0,00	0,00	6.452.292,81	0,00	6.452.292,81	0,00	0,00	0,00	6.452.292,81
SU4121054	VERSAMENTO DELLE RIMESSE DELL'UNIONE EUROPEA AGLI ENTI PARTECIPANTI AL PROGETTO IMPRO-MOBIL "IMPROVING PROCEDURES FOR COLLECTING INFORMATION ON MOBILE WORKERS"	0,00	51.000,00	0,00	51.000,00	50.478,34	-521,66	0,00	0,00	0,00	51.000,00	50.478,34	-521,66	0,00
SU4121058	VERSAMENTO DELLE RIMESSE DELL'UNIONE EUROPEA AGLI ENTI PARTECIPANTI AL PROGETTO WERSA "WEALTH AT RETIREMENT AND SAVING ADEQUACY"	0,00	0,00	0,00	0,00	156.221,07	156.221,07	0,00	0,00	0,00	0,00	156.221,07	156.221,07	0,00
	<b>Totale 5.4.1.21 - USCITE AVENTI NATURA DI PARTITE DI GIRO</b>	<b>0,00</b>	<b>51.000,00</b>	<b>0,00</b>	<b>51.000,00</b>	<b>206.699,41</b>	<b>155.699,41</b>	<b>9.769.108,33</b>	<b>0,00</b>	<b>9.769.108,33</b>	<b>51.000,00</b>	<b>206.699,41</b>	<b>155.699,41</b>	<b>9.769.108,33</b>
	<b>TOTALE PARTITE DI GIRO RISORSE STRUMENTALI</b>	<b>0,00</b>	<b>51.000,00</b>	<b>0,00</b>	<b>51.000,00</b>	<b>206.699,41</b>	<b>155.699,41</b>	<b>9.769.108,33</b>	<b>0,00</b>	<b>9.769.108,33</b>	<b>51.000,00</b>	<b>206.699,41</b>	<b>155.699,41</b>	<b>9.769.108,33</b>
	<b>Totale Uscite - UPB 5 - RISORSE STRUMENTALI</b>	<b>1.061.603.729,67</b>	<b>34.642.344,61</b>	<b>33.264.837,00</b>	<b>1.062.981.237,28</b>	<b>953.512.937,42</b>	<b>-109.468.299,86</b>	<b>1.316.477.348,67</b>	<b>-22.384.197,77</b>	<b>1.294.093.150,90</b>	<b>1.062.981.237,28</b>	<b>1.305.666.054,63</b>	<b>242.684.817,35</b>	<b>941.940.033,69</b>

Codice Capitolo	Denominazione Capitolo	Previsioni iniziali	Variazioni		Previsioni definitive	Somme impegnate		Gestione dei residui			Gestione di cassa			Totale residui al termine dell'esercizio
			in aumento	in diminuzione		Totale impegni	Differenze rispetto alle previsioni	Iniziali	Variazioni	Totale	Previsioni definitive	Pagamenti	Differenze rispetto alle previsioni	
<b>UPB 8 - ALTRE STRUTTURE DI DIREZIONE GENERALE</b>														
<b>8.1 - TITOLO I - USCITE CORRENTI</b>														
<b>8.1.1 - FUNZIONAMENTO</b>														
<b>8.1.1.02 - ONERI PER IL PERSONALE IN ATTIVITÀ DI SERVIZIO</b>														
8U1102014	*SPESE PER IL SERVIZIO DI TRASPORTO DEL PERSONALE TRA GLI UFFICI DI DIREZIONE GENERALE	170.000,00	0,00	127.500,00	42.500,00	0,00	-42.500,00	0,00	0,00	0,00	42.500,00	0,00	-42.500,00	0,00
8U1102031	*COMPENSI A DOCENTI INTERNI PER LA FORMAZIONE E L'ADDESTRAMENTO DEL PERSONALE E PER CORSI DI FORMAZIONE RICHIESTI DA ALTRE ORGANIZZAZIONI PUBBLICHE E PRIVATE	527.444,64	0,00	0,00	527.444,64	352.659,00	-174.785,64	465.853,64	-4.333,50	461.520,14	527.444,64	241.678,71	-285.765,93	572.500,43
<b>Totale 8.1.1.02 - ONERI PER IL PERSONALE IN ATTIVITÀ DI SERVIZIO</b>		<b>697.444,64</b>	<b>0,00</b>	<b>127.500,00</b>	<b>569.944,64</b>	<b>352.659,00</b>	<b>-217.285,64</b>	<b>465.853,64</b>	<b>-4.333,50</b>	<b>461.520,14</b>	<b>569.944,64</b>	<b>241.678,71</b>	<b>-328.265,93</b>	<b>572.500,43</b>
<b>8.1.1.04 - USCITE PER L'ACQUISTO DI BENI DI CONSUMO E DI SERVIZI</b>														
8U1104003	*PREMI DI ASSICURAZIONE PER LE STRUTTURE SOCIALI	110.700,00	0,00	0,00	110.700,00	107.355,77	-3.344,23	0,00	0,00	0,00	110.700,00	107.355,77	-3.344,23	0,00
8U1104004	*PREMI DI ASSICURAZIONE PER GLI IMMOBILI DA REDDITO NON CARTOLARIZZATI	265.150,00	700,00	0,00	265.850,00	254.666,68	-11.183,32	76.277,48	0,00	76.277,48	265.850,00	330.944,16	65.094,16	0,00
8U1104015	*FITTO DI LOCALI ADIBITI A UFFICI	59.781.599,63	0,00	0,00	59.781.599,63	51.524.468,27	-8.257.131,36	3.553.164,59	-83.570,39	3.469.594,20	59.781.599,63	50.455.206,47	-9.326.393,16	4.538.856,00
8U1104016	*SPESE DI MANUTENZIONE ORDINARIA DEGLI STABILIMENTI DI PROPRIETÀ O IN AFFITTO	8.156.352,73	956.570,00	0,00	9.112.922,73	5.650.720,29	-3.462.202,44	3.289.717,14	-40.819,20	3.248.897,94	9.112.922,73	4.205.042,48	-4.907.880,25	4.694.575,75
8U1104026	*SPESE PER LA CONDUZIONE DEGLI STABILI DA REDDITO NON CARTOLARIZZATI IN GESTIONE DIRETTA	3.259.124,00	420.876,00	0,00	3.680.000,00	1.367.054,89	-2.312.945,11	798.593,45	-9.070,23	789.523,22	3.680.000,00	1.375.961,93	-2.304.038,07	780.616,18
8U1104027	*ONERI PER LA MANUTENZIONE ORDINARIA DEGLI STABILI DA REDDITO NON CARTOLARIZZATI IN GESTIONE DIRETTA	1.055.890,00	392.000,00	0,00	1.447.890,00	474.092,55	-973.797,45	328.409,88	-6.044,49	322.365,39	1.447.890,00	299.861,63	-1.148.028,37	496.596,31
8U1104028	*SPESE PER I SERVIZI DI DI ARCHIVIAZIONE EX D.LGS. N. 42/2004	3.100.000,00	0,00	0,00	3.100.000,00	3.048.024,11	-51.975,89	1.976.246,64	0,00	1.976.246,64	3.100.000,00	3.559.311,59	459.311,59	1.464.959,16
8U1104036	*SPESE PER BANDI DI GARA RELATIVI AD ACQUISIZIONE DI BENI E SERVIZI	100.000,00	0,00	35.000,00	65.000,00	23.352,78	-41.647,22	12.586,86	0,00	12.586,86	65.000,00	32.366,67	-32.633,33	3.572,97
8U1104045	*COMPENSI ED ONERI PER LA GESTIONE DEL PATRIMONIO IMMOBILIARE DELL'ISTITUTO (NON OGGETTO DI CARTOLARIZZAZIONE)	1.434.476,00	69.884,00	0,00	1.504.360,00	1.384.887,32	-119.472,68	0,00	0,00	0,00	1.504.360,00	1.288.466,98	-215.893,02	96.420,34
8U1104052	*SPESE PER LA SICUREZZA E LA SALUTE SUI LUOGHI DI LAVORO	4.588.070,61	0,00	1.000.000,00	3.588.070,61	3.659.035,14	70.964,53	1.620.311,78	-39.692,31	1.580.619,47	3.588.070,61	3.501.183,15	-86.887,46	1.738.471,46
8U1104057	*FITTO DI STABILI ADIBITI AD UFFICI GIÀ DI PROPRIETÀ TRASFERITI AL "FIP" - FONDO IMMOBILI PUBBLICI - AI BENI DELL'ART. 4 DEL D.L. N. 351/2001, CONVERTITO NELLA L. 41/2001	64.623.555,00	0,00	200.000,00	64.423.555,00	60.914.249,35	-3.509.305,65	0,00	0,00	0,00	64.423.555,00	60.914.249,35	-3.509.305,65	0,00
8U1104062	*SPESE PER L'ACQUISTO DI SERVIZI E BENI PER LA FORMAZIONE E L'ADDESTRAMENTO DEL PERSONALE. COMPENSI DOCENZA ESTERNA, PRODOTTI, MATERIALI, PUBBLICAZIONI, SUPPORTI E ALTRO FINALIZZATI ALLA DIDATTICA	3.310.932,00	0,00	0,00	3.310.932,00	522.442,44	-2.788.489,56	428.072,17	-2.197,00	425.875,17	3.310.932,00	376.518,82	-2.934.413,18	571.798,79
8U1104068	*SPESE PER SERVIZI SVOLTI DA ALTRI ENTI ED ORGANISMI NAZIONALI PER LA RISCOSSIONE DEI CANONI DI AFFITTO DEGLI STABILI DA REDDITO EX NPDP E DEI CREDITI PER RATE DI MUTUI CONCESSI ALLE COOPERATIVE EDILIZIE E AD ALTRI ENTI	0,00	590.000,00	0,00	590.000,00	114.038,67	-475.961,33	0,00	0,00	0,00	590.000,00	32.051,01	-557.948,99	81.987,66
8U1104069	*ONERI PER LA GESTIONE DEGLI ARCHIVI E RELATIVA DEMATERIALIZZAZIONE	19.061.000,00	0,00	0,00	19.061.000,00	19.045.605,34	-15.394,66	4.953.203,15	-1,79	4.953.201,36	19.061.000,00	15.934.174,86	-3.126.825,14	8.064.631,84
8U1104070	*ONERI PER POSTA, SERVIZI POSTALI E CORRISPONDENZA	17.613.474,00	1.000.000,00	0,00	18.613.474,00	13.794.633,35	-4.818.840,65	3.802.877,90	-186.667,43	3.616.210,47	18.613.474,00	8.213.715,10	-10.399.758,90	9.197.128,72
8U1104071	*ONERI PER L'ACQUISIZIONE DEI SERVIZI DI EFFICIENTAMENTO ENERGETICO E SOSTENIBILITA' AMBIENTALE	400.000,00	0,00	400.000,00	0,00	0,00	0,00	227.026,75	0,00	227.026,75	0,00	0,00	0,00	227.026,75
<b>Totale 8.1.1.04 - USCITE PER L'ACQUISTO DI BENI DI CONSUMO E DI SERVIZI</b>		<b>186.860.323,97</b>	<b>3.430.030,00</b>	<b>1.635.000,00</b>	<b>188.655.353,97</b>	<b>161.884.626,95</b>	<b>-26.770.727,02</b>	<b>21.066.487,79</b>	<b>-368.062,84</b>	<b>20.698.424,95</b>	<b>188.655.353,97</b>	<b>150.626.409,97</b>	<b>-38.028.944,00</b>	<b>31.956.641,93</b>

Codice Capitolo	Denominazione Capitolo	Previsioni iniziali	Variazioni		Previsioni definitive	Somme impegnate		Gestione dei residui			Gestione di cassa			Totale residui al termine dell'esercizio
			in aumento	in diminuzione		Totale impegni	Differenze rispetto alle previsioni	Iniziali	Variazioni	Totale	Previsioni definitive	Pagamenti	Differenze rispetto alle previsioni	
<b>8.1.2 - INTERVENTI DIVERSI</b>														
<b>8.1.2.06 - TRASFERIMENTI PASSIVI</b>														
8U1206001	CONTRIBUTI SOCIALI DI MALATTIA E SOMME AGGIUNTIVE PER PERIODI A PARTIRE DAL 1 GENNAIO 1980 DA TRASFERIRE ALLO STATO PER IL FINANZIAMENTO DEL FONDO SANITARIO NAZIONALE - ART. 69, LETT. A), LEGGE N. 833/1978 E ART. 3, DL N. 863/1979 CONVERTITO NELLA LEGGE N. 33/1980	0,00	0,00	0,00	0,00	0,00	0,00	146.346.226,01	0,00	146.346.226,01	58.644,62	0,00	-58.644,62	146.346.226,01
8U1206002	CONTRIBUTI SOCIALI DI MALATTIA E SOMME AGGIUNTIVE RELATIVI ALL'ANNO 1979 DA TRASFERIRE ALLO STATO PER IL FINANZIAMENTO DEL FONDO SANITARIO NAZIONALE - ART. 69, LETT. A), LEGGE N. 833/1978	0,00	0,00	0,00	0,00	2.076,90	2.076,90	390.476,45	0,00	390.476,45	-19.430,35	0,00	19.430,35	392.553,35
8U1206003	SOMME GIA' DESTINATE ALL'ASSISTENZA SANITARIA DA TRASFERIRE ALLO STATO PER FINANZIAMENTO DEL FONDO SANITARIO NAZIONALE - ART. 69, LETT. B), L. 833/1978	0,00	0,00	0,00	0,00	0,00	0,00	4.400.530,97	0,00	4.400.530,97	1.476,55	0,00	-1.476,55	4.400.530,97
8U1206007	TRASFERIMENTO ALLO STATO DEI CONTRIBUTI GIA' DI PERTINENZA DELL'ENAO/1 AI SENSI DELL'ART. 1 DUODECIES DELLA LEGGE N. 841/1978	0,00	0,00	0,00	0,00	0,00	0,00	13.989.125,39	0,00	13.989.125,39	0,00	0,00	0,00	13.989.125,39
8U1206008	TRASFERIMENTO ALLO STATO DI SOMME GIA' DESTINATE A ONPI - ART. 12, COMMA 3 E 4, LEGGE N. 55/1958 ART. 1 DUODECIES, LEGGE N. 641/1978	319.831.801,00	0,00	1.077.603,00	318.754.198,00	312.567.950,06	-6.186.247,94	3.029.566,30	0,00	3.029.566,30	315.029.566,30	315.029.566,90	0,60	567.949,46
8U1206009	TRASFERIMENTO ALLO STATO DEI CONTRIBUTI GIA' DI PERTINENZA DELLA GESCAL (GIA' RISCOSSI DALL'INPS E DA ENTI MUTUALISTICI DISCIOLTI)	0,00	0,00	0,00	0,00	59.765,83	59.765,83	129.116.903,91	0,00	129.116.903,91	0,00	0,00	0,00	129.116.903,91
8U1206010	TRASFERIMENTO ALLO STATO DEL CONTRIBUTO 0,10% PER IL FINANZIAMENTO DEL FONDO PER GLI ASILI NIDO	0,00	0,00	0,00	0,00	2.679,58	2.679,58	19.643.302,24	0,00	19.643.302,24	0,00	0,00	0,00	19.643.302,24
8U1206012	CONTRIBUTI DA TRASFERIRE ALLO STATO PER IL FINANZIAMENTO DEL FONDO DI ROTAZIONE ART. 25, LEGGE N. 845/1978	181.868.355,24	0,00	3.048.051,72	178.820.303,52	6.742.672,88	-172.077.630,64	62.837.240,28	0,00	62.837.240,28	166.271.857,15	11.164.942,92	-155.106.914,23	58.414.970,24
8U1206014	TRASFERIMENTO AL MINISTERO DEL TESORO DELLE DISPONIBILITÀ AL 31 DICEMBRE 1989 DELLA GESTIONE SPECIALE DI CUI ALL'ART. 1 SEXIES DELLA LEGGE N. 841/1978 - ART. 53 DELLA LEGGE N. 88/1989	0,00	0,00	0,00	0,00	0,00	0,00	48.519,53	0,00	48.519,53	0,00	0,00	0,00	48.519,53
8U1206016	TRASFERIMENTO CONTRIBUTI AL FONDO DI ROTAZIONE PER ATTUAZIONE POLITICHE COMUNITARIE ART. 5, LEGGE N. 183/1987 - ART. 1, C. 72, LEGGE N. 349/1995	53.862.728,30	0,00	6.001.603,31	47.861.124,99	2.119.159,99	-45.741.965,00	105.134.561,16	0,00	105.134.561,16	0,00	0,00	0,00	107.253.721,15
8U1206018	TRASFERIMENTO ALLO STATO DI CONTRIBUTI PER PRESTAZIONI DEL SERVIZIO SANITARIO NAZIONALE GIA' DI PERTINENZA DI REGIONI E DI PROVINCE AUTONOME	17.440.637,78	0,00	0,00	17.440.637,78	6.936.579,46	-10.504.058,32	1.382.994.918,09	0,00	1.382.994.918,09	-235.693,59	0,00	235.693,59	1.389.931.497,55
8U1206019	TRASFERIMENTO ALLO STATO DEI CONTRIBUTI PER IL FINANZIAMENTO DEL FONDO NAZIONALE PER LE POLITICHE MIGRATORIE AI SENSI DEGLI ARTT. 25, C. 2 E 45, C. 3 DEL D.LVO N. 286/1998	615.023,20	560,17	0,00	615.583,37	335.040,82	-280.542,75	2.326.444,66	0,00	2.326.444,66	409.575,67	0,00	-409.575,67	2.661.485,28
8U1206022	TRASFERIMENTO ALLO STATO DELLE ECONOMIE DERIVANTI DALLA RIDUZIONE DELL'INDENNITÀ DI ACCOMPAGNAMENTO E DALL'INDENNITÀ SPECIALE PER CIECHI CIVILI CHE USUFRUISCONO DEL SERVIZIO DI ACCOMPAGNAMENTO DA PARTE DEGLI OBIETTORI DI COSCIENZA E DEI VOLONTARI DEL SERVIZIO CIVILE NAZIONALE - ART. 40, C. 5, LEGGE N. 289/2002	154.659,00	61.896,09	0,00	216.555,09	266.863,47	50.308,38	216.555,09	0,00	216.555,09	216.555,09	216.555,09	0,00	266.863,47
8U1206024	TRASFERIMENTO ALLO STATO DELLE ECONOMIE DERIVANTI DALLA RIDUZIONE DEGLI STANZIAMENTI RELATIVI A SPESE PER CONSUMI INTERMEDI - ART. 111 PER, COMMA 5 DEL DL N. 203/2005 CONVERTITO NELLA LEGGE N. 248/2005 E ART. 1, COMMA 48 DELLA LEGGE N. 266/2005 E SUCCESSIVE DISPOSIZIONI	529.099.401,72	30.172.626,24	0,00	559.272.027,96	559.271.278,97	-748,99	34.396.758,04	-8.338.811,67	26.057.946,37	559.272.027,96	582.781.322,34	23.509.294,38	2.547.903,00
8U1206025	TRASFERIMENTO ALLO STATO DELLE SOMME DERIVANTI DALLA RIDUZIONE DEI COMPENSI AGLI ORGANI DELL'ENTE DI CUI ALL'ART. 1, COMMI 58 E 59 DELLA LEGGE N. 266/2005 - ART. 1, COMMA 63 DELLA LEGGE N. 86/2005	754.335,00	0,00	0,00	754.335,00	658.237,74	-96.097,26	100.796,49	0,00	100.796,49	754.335,00	650.889,07	-103.445,93	108.145,16

Rendiconto Finanziario Gestionale 2014 - Parte II Uscite

Codice Capitolo	Denominazione Capitolo	Previsioni iniziali	Variazioni		Previsioni definitive	Somme impegnate		Gestione dei residui			Gestione di cassa			Totale residui al termine dell'esercizio
			in aumento	in diminuzione		Totale impegni	Differenze rispetto alle previsioni	Iniziali	Variazioni	Totali	Previsioni definitive	Pagamenti	Differenze rispetto alle previsioni	
BU1206026	TRASFERIMENTO ALLO STATO DEI CONTRIBUTI DEL FONDO PER L'EROGAZIONE AI LAVORATORI DIPENDENTI DEL SETTORE PRIVATO DEI TRATTAMENTI DI FINE RAPPORTO DI CUI ALL'ARTICOLO 2120 DEL CODICE CIVILE* DI CUI ALL'ART. 1, COMMA 755, DELLA LEGGE N. 296/2006	3.050.000.000,00	0,00	650.000.000,00	2.400.000.000,00	2.797.717.663,55	397.717.663,55	0,00	0,00	0,00	2.400.000.000,00	2.797.717.663,55	397.717.663,55	0,00
BU1206027	TRASFERIMENTO ALLO STATO DELLE SOMME DERIVANTI DALLA RIDUZIONE DEI FONDI PER IL FINANZIAMENTO DELLA CONTRATTAZIONE INTEGRATIVA - ART. 67, COMMA 6, DEL D.L. N. 112/2009 CONVERTITO NELLA LEGGE N. 133/2008	61.605.568,00	0,00	0,00	61.605.568,00	62.307.819,03	702.251,03	4.545.928,31	0,00	4.545.928,31	61.605.568,00	61.605.568,00	0,00	5.248.179,34
BU1206028	TRASFERIMENTO ALLO STATO DELLE RISORSE DERIVANTI DALL'AUMENTO CONTRIBUTIVO EX ART. 25, COMMA 4, DELLA LEGGE N. 845/1978 - ART. 1 COMMA 254, DELLA LEGGE N. 228/2012 E COMMA 255 DELLA STESSA LEGGE, COME MODIFICATO DALL'ART. 4, COMMA 1, LETT B), DEL D.L. 21 MAGGIO 2013, N. 54, CONVERTITO NELLA LEGGE 18 LUGLIO 2013, N. 85 E ART. 40, COMMA 2, LETTERA D), DEL DECRETO LEGGE 12 SETTEMBRE 2014, N. 133, CONVERTITO, CON MODIFICAZIONI, DALLA LEGGE 11 NOVEMBRE 2014, N. 164	0,00	0,00	0,00	0,00	292.343.544,00	292.343.544,00	0,00	0,00	0,00	0,00	292.343.544,00	292.343.544,00	0,00
BU1206051	CONTRIBUTI SOCIALI DI MALATTIA PER PERIODI FINO AL 31 DICEMBRE 1978 DA TRASFERIRE ALLA GESTIONE DI LIQUIDAZIONE DEGLI ENTI MUTUALISTICI DISCIOLTI	0,00	0,00	0,00	0,00	0,00	0,00	16.514,72	0,00	16.514,72	16.514,72	0,00	-16.514,72	16.514,72
BU1206060	TRASFERIMENTI PER FINANZIAMENTO DELLA COMMISSIONE DI VIGILANZA SUI FONDI PENSIONE AI SENSI DELL'ART. 59, C. 39, LEGGE N. 449/1997	2.545.485,57	0,00	0,00	2.545.485,57	2.542.335,46	-3.150,11	82.805,92	0,00	82.805,92	2.545.485,57	0,00	-2.545.485,57	2.625.141,38
BU1206062	TRASFERIMENTO ALL'INAIL DI QUOTA PARTE (10%) DEL FONDO PER IL TRATTAMENTO DI QUIESCENZA DEL PERSONALE DEL SOPPRESSO SCAJ	0,00	0,00	0,00	0,00	0,00	0,00	741.536,99	0,00	741.536,99	0,00	0,00	0,00	741.536,99
BU1206073	RIMBORSO AD ALTRI ENTI DEGLI ONERI PER PRESTAZIONE AGGIUNTIVA ANNUA A FAVORE DEI PENSIONATI DI CUI ALL'ART. 70, C. 7, LEGGE N. 388/2000	1.000.000,00	0,00	0,00	1.000.000,00	509.895,63	-490.104,37	0,00	0,00	0,00	1.000.000,00	509.895,63	-490.104,37	0,00
BU1206077	TRASFERIMENTO DEL CONTRIBUTO DI CUI ALL'ART. 25, C. 4, L. 845/1978 AI FONDI PARITETICI INTERPROFESSIONALI NAZIONALI - ART. 118, C. 3, L. 388/2000	661.494.864,44	0,00	7.320.172,84	654.174.691,60	618.656.841,52	-35.517.850,08	225.141.614,59	0,00	225.141.614,59	596.869.200,00	570.209.090,55	-26.660.109,45	273.589.365,56
BU1206080	CONTRIBUZIONE A FAVORE DEGLI ENTI DI PATRONATO E DI ASSISTENZA SOCIALE	410.838.475,00	1.307.282,00	0,00	412.145.757,00	375.610.374,39	-36.535.382,61	388.066.978,73	0,00	388.066.978,73	388.189.936,64	388.066.978,73	-122.957,91	375.610.374,39
BU1206083	INDENNITA' DI AVVIAMENTO COMMERCIALE, SPESE DI TRASLOCO E ALTRE SPESE PER OTTENERE LA DISPONIBILITA' DI PROPRIETA' DA DESTINARE AD USO STRUMENTALE	40.000,00	0,00	0,00	40.000,00	0,00	-40.000,00	0,00	0,00	0,00	40.000,00	0,00	-40.000,00	0,00
BU1206085	TRASFERIMENTO ALL'INA DEI CONTRIBUTI AFFERENTI L'ASSICURAZIONE MISTA SULLA VITA E LE CAPITALIZZAZIONI FINANZIARIE	13.767,00	0,00	1.805,00	11.962,00	13.184,72	1.222,72	2.775,84	0,00	2.775,84	11.962,00	2.775,84	-9.186,16	13.184,72
BU1206087	INDENNITA' PER AVVIAMENTO COMMERCIALE A FAVORE DI CONDUTTORI CHE NON ACCETTANO NUOVE CONDIZIONI PER PROSECUZIONE DELLA LOCAZIONE - LEGGE N. 15/1987	40.000,00	0,00	0,00	40.000,00	0,00	-40.000,00	0,00	0,00	0,00	40.000,00	0,00	-40.000,00	0,00
	<b>Totale 8.1.2.06 - TRASFERIMENTI PASSIVI</b>	<b>5.291.205.101,25</b>	<b>31.542.364,50</b>	<b>667.449.235,87</b>	<b>4.655.298.229,88</b>	<b>5.038.663.963,80</b>	<b>383.365.733,92</b>	<b>2.523.570.079,71</b>	<b>-8.338.811,67</b>	<b>2.515.231.268,04</b>	<b>4.492.077.581,33</b>	<b>5.020.298.792,62</b>	<b>528.221.211,29</b>	<b>2.533.596.439,22</b>
	<b>8.1.2.07 - ONERI FINANZIARI</b>													
BU1207003	INTERESSI PER VERSAMENTO DILAZIONATO DEBITO PER CONTRIBUTI DA TRASFERIRE DA FPLD A CASSA PENSIONI PRESSO IL MINISTERO DEL TESORO - LEGGE N. 303/1974	0,00	0,00	0,00	0,00	0,00	0,00	3.850,58	0,00	3.850,58	0,00	0,00	0,00	3.850,58
BU1207009	INTERESSI PASSIVI DI POSTAMMORTAMENTO RELATIVI AI MUTUI CONCESSI ALLE COOPERATIVE, AGLI ENTI LOCALI E AD ALTRI ENTI	487.583,58	0,00	0,00	487.583,58	276.212,46	-211.371,12	80.934,08	0,00	80.934,08	487.583,58	276.212,46	-211.371,12	80.934,08
BU1207099	INTERESSI PASSIVI DIVERSI	2.200.000,00	0,00	0,00	2.200.000,00	1.148.351,17	-1.051.648,83	455.047,57	0,00	455.047,57	2.200.000,00	1.157.017,58	-1.042.982,42	446.381,16
	<b>Totale 8.1.2.07 - ONERI FINANZIARI</b>	<b>2.687.583,58</b>	<b>0,00</b>	<b>0,00</b>	<b>2.687.583,58</b>	<b>1.424.563,63</b>	<b>-1.263.019,95</b>	<b>539.832,23</b>	<b>0,00</b>	<b>539.832,23</b>	<b>2.687.583,58</b>	<b>1.433.230,04</b>	<b>-1.254.353,54</b>	<b>531.165,82</b>

Rendiconto Finanziario Gestionale 2014 - Parte II Uscite

Codice Capitolo	Denominazione Capitolo	Previsioni iniziali	Variazioni		Previsioni definitive	Somme impegnate		Gestione dei residui			Gestione di cassa			Totale residui al termine dell'esercizio
			in aumento	in diminuzione		Totale impegni	Differenze rispetto alle previsioni	Iniziali	Variazioni	Totale	Previsioni definitive	Pagamenti	Differenze rispetto alle previsioni	
<b>8.1.2.08 - ONERI TRIBUTARI</b>														
8U1208003	MPOSTA SUGLI INTERESSI SUI CONTI CORRENTI BANCARI E POSTALI	1.573.858,00	0,00	0,00	1.573.858,00	1.396.924,87	-176.933,13	0,00	0,00	0,00	1.573.858,00	1.396.924,87	-176.933,13	0,00
8U1208005	TRIBUTI DIVERSI PER LA GESTIONE DELLE STRUTTURE SOCIALI	250.000,00	100.000,00	0,00	350.000,00	165.342,80	-184.657,20	0,00	0,00	0,00	350.000,00	164.525,90	-185.474,10	816,90
8U1208006	MPOSTA SUL VALORE AGGIUNTO	58.192,47	0,00	0,00	58.192,47	42.549,88	-15.642,59	0,00	0,00	0,00	58.192,47	40.095,06	-18.097,41	2.454,82
8U1208011	MPOSTA SUGLI INTERESSI RELATIVI AI TITOLI DI STATO E AD ALTRI TITOLI	0,00	0,00	0,00	0,00	475.183,71	475.183,71	0,00	0,00	0,00	0,00	475.183,71	475.183,71	0,00
8U1208012	MPOSTA REGIONALE SULLE ATTIVITA' PRODUTTIVE	122.127.312,35	0,00	0,00	122.127.312,35	109.325.735,40	-12.801.576,95	9.107.425,33	0,00	9.107.425,33	122.127.312,35	110.691.963,53	-11.435.348,82	7.741.197,20
8U1208014	MPOSTA SUL REDDITO DELLE SOCIETA' (IRES)	113.086.931,00	0,00	0,00	113.086.931,00	132.455.935,00	19.369.004,00	0,00	0,00	0,00	113.086.931,00	132.455.935,00	19.369.004,00	0,00
	<b>Totale 8.1.2.08 - ONERI TRIBUTARI</b>	<b>237.096.293,82</b>	<b>100.000,00</b>	<b>0,00</b>	<b>237.196.293,82</b>	<b>243.861.671,66</b>	<b>6.665.377,84</b>	<b>9.107.425,33</b>	<b>0,00</b>	<b>9.107.425,33</b>	<b>237.196.293,82</b>	<b>245.224.628,07</b>	<b>8.028.334,25</b>	<b>7.744.468,92</b>
<b>8.1.2.09 - POSTE CORRETIVE E COMPENSATIVE DI ENTRATE CORRENTI</b>														
8U1209016	RIMBORSO ALLO STATO DI SOMME TRASFERITE ALL'ISTITUTO IN ECCEDEZZA AGLI ONERI POSTI A SUO CARICO	0,00	0,00	0,00	0,00	6.907.400,00	6.907.400,00	1.941.491.836,92	0,00	1.941.491.836,92	0,00	6.907.400,00	6.907.400,00	1.941.491.836,92
	<b>Totale 8.1.2.09 - POSTE CORRETIVE E COMPENSATIVE DI ENTRATE CORRENTI</b>	<b>0,00</b>	<b>0,00</b>	<b>0,00</b>	<b>0,00</b>	<b>6.907.400,00</b>	<b>6.907.400,00</b>	<b>1.941.491.836,92</b>	<b>0,00</b>	<b>1.941.491.836,92</b>	<b>0,00</b>	<b>6.907.400,00</b>	<b>6.907.400,00</b>	<b>1.941.491.836,92</b>
<b>8.1.2.10 - USCITE NON CLASSIFICABILI IN ALTRE VOCI</b>														
8U1210002	FONDO DI RISERVA PER SPESE IMPREVISTE	647.679.333,56	0,00	486.073.470,56	161.605.863,00	0,00	-161.605.863,00	0,00	0,00	0,00	161.605.863,00	0,00	-161.605.863,00	0,00
8U1210008	SPESE PER LA CONDUZIONE E LA VENDITA DEGLI IMMOBILI GIA' CARTOLARIZZATI AI SENSI DELL'ART. 3 DEL DECRETO LEGGE N. 351/2001, CONVERTITO NELLA LEGGE N. 410/2001 IN GESTIONE DIRETTA	34.422.620,00	0,00	5.472.620,00	28.950.000,00	16.668.246,54	-12.281.753,46	4.496.267,70	-998.845,38	3.497.422,32	28.950.000,00	14.416.518,98	-14.533.481,02	5.749.149,88
8U1210010	SPESE LEGALI CONNESSE AL PATRIMONIO IMMOBILIARE NON CARTOLARIZZATO IN GESTIONE DIRETTA	660.000,00	50.000,00	0,00	710.000,00	100.347,42	-609.652,58	87.881,80	-26.728,63	61.153,17	710.000,00	89.540,67	-620.459,33	71.959,92
8U1210017	SPESE PER LA GESTIONE E LA VENDITA DEGLI IMMOBILI GIA' CARTOLARIZZATI AI SENSI DELL'ART. 3 DEL D.L. N. 351/2001, CONVERTITO NELLA LEGGE N. 410/2001	35.894.727,00	0,00	4.249.427,00	31.645.300,00	26.040.483,17	-5.604.816,83	1.657.613,96	0,00	1.657.613,96	31.645.300,00	18.112.376,87	-13.532.923,13	9.585.720,26
8U1210021	SPESE PER SERVIZI SVOLTI DA ALTRI ENTI ED ORGANISMI NAZIONALI PER L'EROGAZIONE DELLE PRESTAZIONI	153.505.000,00	0,00	23.250.000,00	130.255.000,00	119.953.703,77	-10.301.296,23	107.817.350,86	-1.337.746,43	106.479.604,43	130.255.000,00	82.723.779,12	-47.531.220,88	143.709.529,08
8U1210023	SPESE PER SERVIZI SVOLTI DALLE BANCHE E DAGLI UFFICI DEI CONTI CORRENTI POSTALI PER IL PAGAMENTO DELLE PRESTAZIONI SUL TERRITORIO NAZIONALE ED ALTRE SPESE BANCARIE	3.000.000,00	0,00	0,00	3.000.000,00	0,00	-3.000.000,00	0,00	0,00	0,00	3.000.000,00	0,00	-3.000.000,00	0,00
8U1210026	SPESE PER I SERVIZI SVOLTI DAI CAF PER LA RACCOLTA E LA TRASMISSIONE DELLE DICHIARAZIONI PER INVALIDITA' CIVILE (ICRIC)	21.000.000,00	0,00	0,00	21.000.000,00	20.984.000,00	-16.000,00	0,00	0,00	0,00	21.000.000,00	1.792.131,99	-19.207.868,01	19.191.868,01
8U1210028	COMPENSI AI COMPONENTI ESTERNI DELLE COMMISSIONI MEDICHE PER L'ACCERTAMENTO DELL'INVALIDITA' CIVILE DELLE SITUAZIONI DI HANDICAP E DI DISABILITA'	35.002.207,00	4.469.713,07	0,00	39.471.920,07	35.641.946,71	-3.829.973,36	2.482.004,89	-259.538,23	2.222.466,66	39.471.920,07	33.926.593,98	-5.545.326,09	3.937.819,39
8U1210029	SPESE PER L'INVIO DI POSTA MASSIVA, PER LA GESTIONE DELLA CORRISPONDENZA IN E/U E PER I SERVIZI DI DEMATERIALIZZAZIONE	94.721.218,90	10.568.220,09	0,00	105.289.438,99	105.289.438,99	0,00	56.677.748,80	0,00	56.677.748,80	105.289.438,99	135.239.641,86	29.950.202,87	25.727.545,93
8U1210032	ACQUISIZIONE DI SERVIZI A SUPPORTO DEL PROGETTO EUROPEO B.E.S.T. "BENEFIT EUROPEAN SOCIAL TELLER"	145.000,00	0,00	0,00	145.000,00	47.909,40	-97.090,60	47.516,70	0,00	47.516,70	145.000,00	47.516,70	-97.483,30	47.909,40
8U1210033	SPESE VARIE DI GESTIONE DEL PROGETTO EUROPEO B.E.S.T. "BENEFIT EUROPEAN SOCIAL TELLER"	4.047,00	0,00	0,00	4.047,00	0,00	-4.047,00	0,00	0,00	0,00	4.047,00	0,00	-4.047,00	0,00
8U1210035	SPESE PER L'ACQUISIZIONE DEL PARERE DI CONGRUITA' ECONOMICA DALL'AGENZIA DEL DEMANIO, IN RELAZIONE AI CANONI DI LOCAZIONE	0,00	50.000,00	0,00	50.000,00	0,00	-50.000,00	0,00	0,00	0,00	50.000,00	0,00	-50.000,00	0,00
8U1210036	SPESE DI GESTIONE DEL PROGETTO EUROPEO SAFE SOCIAL AGENCIES FOR FUTURE EUROPE*	0,00	805.376,80	0,00	805.376,80	153.900,88	-651.475,92	0,00	0,00	0,00	805.376,80	1.373,88	-804.002,92	152.527,00
8U1210039	SPESE DIVERSE	20.989.419,00	230.000,00	0,00	21.219.419,00	25.340.349,00	4.120.930,00	329.509,77	0,00	329.509,77	21.219.419,00	24.878.196,84	3.658.777,84	791.661,93
	<b>Totale 8.1.2.10 - USCITE NON CLASSIFICABILI IN ALTRE VOCI</b>	<b>1.047.023.572,46</b>	<b>16.173.309,96</b>	<b>519.045.517,56</b>	<b>544.151.364,86</b>	<b>350.220.325,88</b>	<b>-193.931.038,98</b>	<b>172.595.894,48</b>	<b>-2.622.858,67</b>	<b>169.973.035,81</b>	<b>544.151.364,86</b>	<b>311.227.670,89</b>	<b>-232.923.693,97</b>	<b>208.965.690,80</b>
	<b>TOTALE USCITE CORRENTI ALTRE STRUTTURE DI DIREZIONE GENERALE</b>	<b>6.765.570.319,72</b>	<b>51.245.704,46</b>	<b>1.188.257.253,43</b>	<b>5.628.558.770,75</b>	<b>5.803.315.210,92</b>	<b>174.756.440,17</b>	<b>4.668.837.410,10</b>	<b>-11.334.066,68</b>	<b>4.657.503.343,42</b>	<b>5.465.338.122,20</b>	<b>5.735.959.810,30</b>	<b>270.621.688,10</b>	<b>4.724.858.744,04</b>



Codice Capitolo	Denominazione Capitolo	Previsioni iniziali	Variazioni		Previsioni definitive	Somme impegnate		Gestione dei residui			Gestione di cassa			Totale residui al termine dell'esercizio
			in aumento	in diminuzione		Totale impegni	Differenze rispetto alle previsioni	Iniziali	Variazioni	Totale	Previsioni definitive	Pagamenti	Differenze rispetto alle previsioni	
<b>8.2 - TITOLO II - USCITE IN CONTO CAPITALE</b>														
<b>8.2.1 - INVESTIMENTI</b>														
<b>8.2.1.11 - ACQUISIZIONE BENI DI USO DUREVOLE E OPERE IMMOBILIARI</b>														
8U211007	"SPESE DI MANUTENZIONE STRAORDINARIA DEGLI STABILI DA REDDITO NON CARTOLARIZZATI IN GESTIONE DIRETTA"	2.099.580,00	697.420,00	0,00	2.797.000,00	847.761,45	-1.949.238,55	229.225,45	0,00	229.225,45	2.797.000,00	204.300,34	-2.592.699,66	872.686,56
<b>Totale 8.2.1.11 - ACQUISIZIONE BENI DI USO DUREVOLE E OPERE IMMOBILIARI</b>		<b>2.099.580,00</b>	<b>697.420,00</b>	<b>0,00</b>	<b>2.797.000,00</b>	<b>847.761,45</b>	<b>-1.949.238,55</b>	<b>229.225,45</b>	<b>0,00</b>	<b>229.225,45</b>	<b>2.797.000,00</b>	<b>204.300,34</b>	<b>-2.592.699,66</b>	<b>872.686,56</b>
<b>8.2.1.12 - ACQUISIZIONE DI IMMOBILIZZAZIONI TECNICHE</b>														
8U2112002	"SPESE DI MANUTENZIONE STRAORDINARIA PER LE STRUTTURE SOCIALI"	2.944.995,00	0,00	666.995,00	2.278.000,00	591.830,42	-1.686.169,58	2.477.338,99	-24,41	2.477.314,58	2.278.000,00	512.709,21	-1.765.290,79	2.556.435,79
8U2112005	"SPESE DI MANUTENZIONE STRAORDINARIA PER ADEGUAMENTI NORMATIVI IN MATERIA DI SICUREZZA DELLE STRUTTURE SOCIALI"	430.500,00	0,00	0,00	430.500,00	561.444,92	130.944,92	728.613,43	0,00	728.613,43	430.500,00	260.511,12	-169.988,88	1.029.547,23
8U2112010	"SPESE PER MANUTENZIONE STRAORDINARIA E DI ADATTAMENTO DEGLI STABILI STRUMENTALI DI PROPRIETA'"	29.736.816,00	12.049.719,54	0,00	41.786.535,54	20.019.081,61	-21.767.453,93	19.113.524,59	-240.407,28	18.873.117,31	41.786.535,54	12.430.217,62	-29.356.317,92	26.461.981,30
8U2112011	"SPESE DI ADATTAMENTO FUNZIONALE DEGLI STABILI STRUMENTALI DI TERZI"	4.034.000,00	251.000,00	0,00	4.285.000,00	2.226.880,40	-2.058.119,60	2.768.796,52	-72.119,10	2.696.677,42	4.285.000,00	2.649.709,76	-1.635.290,24	2.273.848,06
8U2112013	"SPESE DI MANUTENZIONE STRAORDINARIA E DI ADATTAMENTO DEGLI STABILI STRUMENTALI, GIA' DI PROPRIETA', TRASFERITI AL "FIP - FONDO IMMOBILI PUBBLICI - FONDO COMUNE DI INVESTIMENTO IMMOBILIARE DI TIPO CHIUSO" AI SENSI DELL'ART. 4 DEL D.L. N. 351/2001, CONVERTITO NELLA LEGGE N. 41/2001"	11.000.000,00	0,00	6.144.719,54	4.855.280,46	3.425.638,30	-1.429.642,16	7.006.299,72	-129.802,37	6.876.497,35	4.855.280,46	4.565.122,97	-290.157,49	5.737.012,88
8U2112014	"SPESE DI MANUTENZIONE STRAORDINARIA PER LA SICUREZZA E L'IGIENE SUL POSTO DI LAVORO DEGLI STABILI DI PROPRIETA' ADIBITI AD UFFICI E DEGLI STABILI STRUMENTALI, GIA' DI PROPRIETA', TASFERITI AL "FIP - FONDO IMMOBILI PUBBLICI - FONDO COMUNE DI INVESTIMENTO IMMOBILIARE DI TIPO CHIUSO" AI SENSI DELL'ART. 4 DEL D.L. N. 351/2001, CONVERTITO NELLA LEGGE N. 41/2001"	25.194.711,00	6.393.085,28	0,00	31.587.796,28	15.222.023,06	-16.365.773,22	16.805.148,52	-710.896,44	16.094.252,08	31.587.796,28	11.351.509,29	-20.236.286,99	19.964.765,85
<b>Totale 8.2.1.12 - ACQUISIZIONE DI IMMOBILIZZAZIONI TECNICHE</b>		<b>73.341.022,00</b>	<b>18.693.804,82</b>	<b>6.811.714,54</b>	<b>85.223.112,28</b>	<b>42.046.898,71</b>	<b>-43.176.213,57</b>	<b>48.899.721,77</b>	<b>-1.153.249,60</b>	<b>47.746.472,17</b>	<b>85.223.112,28</b>	<b>31.769.779,97</b>	<b>-53.453.332,31</b>	<b>58.023.590,91</b>
<b>8.2.1.14 - CONCESSIONI DI CREDITI E ANTICIPAZIONI</b>														
8U2114001	"CONCESSIONE DI MUTUI ALLE COOPERATIVE, AGLI ENTI LOCALI E AD ALTRI ENTI"	0,00	0,00	0,00	0,00	0,00	0,00	82.675.280,43	0,00	82.675.280,43	0,00	799.557,89	799.557,89	81.875.722,54
8U2114016	"FONDI DERIVANTI DAI CONTRIBUTI DEL "FONDO PER L'EROGAZIONE AI LAVORATORI DIPENDENTI DEL SETTORE PRIVATO DEI TRATTAMENTI DI FINE RAPPORTO DI CUI ALL'ARTICOLO 2120 DEL CODICE CIVILE" DI CUI ALL'ART. 1, COMMA 755, DELLA LEGGE N. 296/2006 DEPOSITATI PRESSO LA TESORERIA CENTRALE DELLO STATO"	3.050.000.000,00	0,00	0,00	3.050.000.000,00	2.797.717.663,55	-252.282.336,45	0,00	0,00	0,00	3.050.000.000,00	2.797.717.663,55	-252.282.336,45	0,00
8U2114099	"CONCESSIONI DI CREDITI DIVERSI"	2.059.073.386,69	0,00	223.830,93	2.058.849.555,76	3.685.410.102,19	1.626.560.546,43	0,00	0,00	0,00	2.058.849.555,76	3.685.410.102,19	1.626.560.546,43	0,00
<b>Totale 8.2.1.14 - CONCESSIONI DI CREDITI E ANTICIPAZIONI</b>		<b>5.109.073.386,69</b>	<b>0,00</b>	<b>223.830,93</b>	<b>5.108.849.555,76</b>	<b>6.483.127.765,74</b>	<b>1.374.278.209,98</b>	<b>82.675.280,43</b>	<b>0,00</b>	<b>82.675.280,43</b>	<b>5.108.849.555,76</b>	<b>6.483.927.323,63</b>	<b>1.375.077.767,87</b>	<b>81.875.722,54</b>
<b>8.2.2 - ONERI COMUNI</b>														
<b>8.2.2.17 - RIMBORSI DI ANTICIPAZIONI PASSIVE</b>														
8U2217001	"RIMBORSO DELLE ANTICIPAZIONI EFFETTUATE DALLA TESORERIA CENTRALE DELLO STATO AI SENSI DELL'ART. 16 DELLA LEGGE N. 370/1974"	946.146.570,24	3.108.885.112,59	0,00	4.055.031.682,83	0,00	-4.055.031.682,83	35.654.929.649,99	0,00	35.654.929.649,99	0,00	0,00	0,00	35.654.929.649,99
8U2217003	"RIMBORSO ANTICIPAZIONI DELLO STATO SU FABBRICANDI FINANZIARIO DELLE GESTIONI PREVIDENZIALI DI CUI ALL'ART. 35, C. 3 E 4, LEGGE N. 448/1998 (ALL. B)"	19.923.000.000,00	0,00	1.488.890.000,00	18.434.110.000,00	19.064.386.000,00	630.276.000,00	52.245.460.825,39	0,00	52.245.460.825,39	0,00	0,00	0,00	71.309.846.825,39
<b>Totale 8.2.2.17 - RIMBORSI DI ANTICIPAZIONI PASSIVE</b>		<b>20.869.146.570,24</b>	<b>3.108.885.112,59</b>	<b>1.488.890.000,00</b>	<b>22.489.141.682,83</b>	<b>19.064.386.000,00</b>	<b>-3.424.755.682,83</b>	<b>87.900.390.475,38</b>	<b>0,00</b>	<b>87.900.390.475,38</b>	<b>0,00</b>	<b>0,00</b>	<b>0,00</b>	<b>106.964.776.475,38</b>
<b>8.2.2.20 - ESTINZIONE DEBITI DIVERSI</b>														
8U2220099	"ESTINZIONE DI DEBITI DIVERSI"	50.000.000,00	0,00	0,00	50.000.000,00	21.728.656.583,63	21.678.656.583,63	0,00	0,00	0,00	50.000.000,00	21.728.656.583,63	21.678.656.583,63	0,00
<b>Totale 8.2.2.20 - ESTINZIONE DEBITI DIVERSI</b>		<b>50.000.000,00</b>	<b>0,00</b>	<b>0,00</b>	<b>50.000.000,00</b>	<b>21.728.656.583,63</b>	<b>21.678.656.583,63</b>	<b>0,00</b>	<b>0,00</b>	<b>0,00</b>	<b>50.000.000,00</b>	<b>21.728.656.583,63</b>	<b>21.678.656.583,63</b>	<b>0,00</b>
<b>TOTALE USCITE IN CONTO CAPITALE ALTRE STRUTTURE DI DIREZIONE GENERALE</b>		<b>26.103.660.556,93</b>	<b>3.128.276.337,41</b>	<b>1.495.925.545,47</b>	<b>27.736.011.350,87</b>	<b>47.319.065.009,53</b>	<b>19.583.053.656,66</b>	<b>88.032.194.703,03</b>	<b>-1.153.249,60</b>	<b>88.031.041.453,43</b>	<b>5.246.669.668,04</b>	<b>28.244.557.987,57</b>	<b>22.997.688.319,53</b>	<b>107.105.548.475,39</b>

Rendiconto Finanziario Gestionale 2014 - Parte II Uscite

Codice Capitolo	Denominazione Capitolo	Previsioni iniziali	Variazioni		Previsioni definitive	Somme impegnate		Gestione dei residui			Gestione di cassa			Totale residui al termine dell'esercizio
			in aumento	in diminuzione		Totale impegni	Differenze rispetto alle previsioni	Iniziali	Variazioni	Totale	Previsioni definitive	Pagamenti	Differenze rispetto alle previsioni	
<b>8.4 - TITOLO IV - PARTITE DI GIRO</b>														
<b>8.4.1 - USCITE AVENTI NATURA DI PARTITE DI GIRO</b>														
<b>8.4.1.21 - USCITE AVENTI NATURA DI PARTITE DI GIRO</b>														
8U4121001	VERSAMENTO DI RITENUTE ERARIALI	46.726.364.051,00	628.851.368,00	0,00	47.355.215.419,00	46.584.256.768,49	-770.958.650,51	7.934.442.184,11	0,00	7.934.442.184,11	47.222.426.457,11	46.482.186.366,79	-740.240.090,32	8.036.512.585,81
8U4121005	VERSAMENTO DELLE TRATTENUTE PER ASSEGNO DI INCOLLOCAMENTO SULLE PRESTAZIONI DI DISOCCUPAZIONE ART. 22, LEGGE N. 313/1968	0,00	0,00	0,00	0,00	0,00	0,00	400,91	0,00	400,91	0,00	0,00	0,00	400,91
8U4121015	VERSAMENTO ALLA GESTIONE DI LIQUIDAZIONE DEGLI ENTI MUTUALISTICI DISCIOLTI DI SOMME DOVUTE DAL PERSONALE DI DETTI ENTI (VALORI DI RISCATTO E QUOTE DI PRESTITI) E RISCOSE PER CONTO DELLA SUDETTA GESTIONE	0,00	0,00	0,00	0,00	0,00	0,00	2.281.820,79	0,00	2.281.820,79	0,00	0,00	0,00	2.281.820,79
8U4121018	PAGAMENTO PER CONTO DELLE GESTIONI DI LIQUIDAZIONE DEGLI ENTI DISCIOLTI DELLE PRESTAZIONI PENSIONISTICHE GIÀ EROGATE DAI PREESISTENTI FONDI DI PREVIDENZA INTEGRATIVI DELL'INPS	0,00	0,00	0,00	0,00	0,00	0,00	64.262,96	0,00	64.262,96	0,00	0,00	0,00	64.262,96
8U4121022	SOMME EROGATE PER CONTO DELLA GESTIONE STRALCIO DI CUI ALL'ART. 1-SEXIES DELLA LEGGE N. 831/1978	0,00	0,00	0,00	0,00	0,00	0,00	31.559,35	0,00	31.559,35	0,00	0,00	0,00	31.559,35
8U4121023	ACCREDITAMENTO AL MINISTERO DEL TESORO DI SOMME RECUPERATE PER CONTO DELLA GESTIONE STRALCIO DI CUI ALL'ART. 1-SEXIES DELLA LEGGE N. 841/1978	0,00	0,00	0,00	0,00	0,00	0,00	13.734,17	0,00	13.734,17	0,00	0,00	0,00	13.734,17
8U4121024	VERSAMENTO DI RITENUTE ERARIALI DERIVANTI DALLE OPERAZIONI DI ASSISTENZA FISCALE DI CUI ALL'ART. 78 DELLA LEGGE N. 413/1991	1.350.355.993,00	0,00	262.189.296,00	1.088.166.697,00	1.114.637.884,14	26.471.187,14	65.134.933,24	0,00	65.134.933,24	1.080.292.484,24	1.106.461.173,53	26.168.689,29	73.311.643,85
8U4121030	PAGAMENTO DI PRESTAZIONI PENSIONISTICHE ARRETRATE E DI RELATIVI INTERESSI DI CUI ALLE SENTENZE DELLA CORTE COSTITUZIONALE N. 495/93 E N. 240/94	0,00	0,00	0,00	0,00	0,00	0,00	20.735.890,91	0,00	20.735.890,91	0,00	199.282,41	199.282,41	20.536.608,50
8U4121031	VERSAMENTO DI RITENUTE PER ADDIZIONALE REGIONALE ALL'IMPOSTA SUL REDDITO DELLE PERSONE FISICHE	3.278.349.988,00	18.462.766,00	0,00	3.296.812.754,00	3.305.619.441,29	8.806.687,29	55.805,21	0,00	55.805,21	3.296.810.553,21	3.305.646.724,54	8.836.171,33	28.521,96
8U4121032	EROGAZIONE PER CONTO DELLO STATO DEL CONTRIBUTO ALLE AZIENDE DI CUI ALL'ART. 15, C. 52 DELLA LEGGE N. 67/1988	0,00	0,00	0,00	0,00	0,00	0,00	11.925.227,94	0,00	11.925.227,94	0,00	0,00	0,00	11.925.227,94
8U4121033	VERSAMENTO DI RITENUTE PER ADDIZIONALE COMUNALE ALL'IMPOSTA SUL REDDITO DELLE PERSONE FISICHE	1.265.022.127,00	60.106.029,00	0,00	1.325.128.156,00	1.333.701.945,91	8.573.789,91	67.427,97	0,00	67.427,97	1.325.121.390,97	1.333.700.182,60	8.578.791,63	69.191,28
8U4121034	VERSAMENTO DI RITENUTE PER ADDIZIONALE REGIONALE IRPEF DERIVANTI DALLE OPERAZIONI DI ASSISTENZA FISCALE - ART. 78 DELLA LEGGE N. 413/1991	71.007.659,00	12.615.796,00	0,00	83.623.455,00	79.064.523,03	-4.558.931,97	4.924,81	0,00	4.924,81	83.623.392,81	78.570.674,89	-5.052.717,92	498.772,95
8U4121037	VERSAMENTO DI RITENUTE PER ADDIZIONALE COMUNALE IRPEF DERIVANTI DALLE OPERAZIONI DI ASSISTENZA FISCALE - ART. 78 DELLA LEGGE N. 413/1991	33.886.110,00	5.075.234,00	0,00	38.961.344,00	38.300.123,25	-661.220,75	129.758,32	0,00	129.758,32	38.947.661,32	37.996.787,31	-950.874,01	433.094,26
8U4121042	VERSAMENTO DELL'IMPOSTA SOSTITUTIVA SUI MUTUI EDILIZI RELATIVI ALL'ACQUISTO DELL'ALLOGGIO DI PRIMA ABITAZIONE	1.063.407,14	196.592,86	0,00	1.260.000,00	1.159.818,10	-100.181,90	148.782,68	0,00	148.782,68	1.259.782,68	1.243.846,64	-15.936,04	64.754,14
8U4121047	PAGAMENTO PER CONTO DEI DATORI DI LAVORO DI PRESTAZIONI OCCASIONALI DI TIPO ACCESSORIO DI CUI AGLI ARTT. 70 - 73 DEL D.LGS. N. 276/2003 E SUCCESSIVE MODIFICAZIONI	182.000.000,00	27.000.000,00	0,00	209.000.000,00	273.263.048,51	64.263.048,51	86.869.113,12	0,00	86.869.113,12	209.000.000,00	266.960.981,00	57.960.981,00	93.171.180,63
8U4121051	VERSAMENTO DELL'IMPOSTA DI BOLLO SU FATTURE ASSOLTA IN MODO VIRTUALE AI SENSI DELL'ART. 15 E 15 BIS DEL D.P.R. DEL 26 OTTOBRE 1972, N. 642	118.072,00	13.928,00	0,00	132.000,00	140.536,00	8.536,00	13.865,07	0,00	13.865,07	145.865,07	152.827,09	6.962,02	1.573,98
8U4121057	VERSAMENTO DELLE RIMESSE DELL'UNIONE EUROPEA AGLI ENTI PARTECIPANTI AL PROGETTO SAFE "SOCIAL AGENCIES FOR FUTURE EUROPE"	0,00	510.000,00	0,00	510.000,00	508.386,96	-1.613,04	0,00	0,00	0,00	510.000,00	508.386,96	-1.613,04	0,00
8U4121060	SOMME EROGATE PER CONTO DELLO STATO QUALE CREDITO CONSEGUENTE ALLA RIDUZIONE DEL CUNEI FISCALE AI SENSI DELL'ART. 1 DEL DECRETO LEGGE DEL 24 APRILE 2014, N. 66, CONVERTITO IN LEGGE 23 GIUGNO 2014, N. 89	0,00	427.000.000,00	0,00	427.000.000,00	476.461.526,83	49.461.526,83	0,00	0,00	0,00	427.000.000,00	476.461.526,83	49.461.526,83	0,00
8U4121080	SPESE DIVERSE PER PARTITE DI GIRO DEL SOPPRESSO SCAU	0,00	0,00	0,00	0,00	0,00	0,00	18.247.971,62	0,00	18.247.971,62	0,00	0,00	0,00	18.247.971,62

Rendiconto Finanziario Gestionale 2014 - Parte II Uscite

Codice Capitolo	Denominazione Capitolo	Previsioni iniziali	Variazioni		Previsioni definitive	Somme impegnate		Gestione dei residui			Gestione di cassa			Totale residui al termine dell'esercizio
			in aumento	in diminuzione		Totale impegni	Differenze rispetto alle previsioni	Iniziali	Variazioni	Totali	Previsioni definitive	Pagamenti	Differenze rispetto alle previsioni	
SU4121099	PARTITE IN CONTO SOSPENSE	100.000.000,00	0,00	0,00	100.000.000,00	89.820.262,38	-10.179.737,62	1.202.323.258,24	0,00	1.202.323.258,24	100.000.000,00	38.396.535,83	-61.603.464,17	1.253.746.984,79
	Totale 8.4.1.21 - USCITE AVENTI NATURA DI PARTITE DI GIRO	53.008.167.407,14	1.179.831.713,86	262.189.296,00	53.925.809.825,00	53.296.934.264,89	-628.875.560,11	9.342.490.921,42	0,00	9.342.490.921,42	53.785.137.587,41	53.128.485.296,42	-656.652.290,99	9.510.939.889,89
	TOTALE PARTITE DI GIRO ALTRE STRUTTURE DI DIREZIONE GENERALE	53.008.167.407,14	1.179.831.713,86	262.189.296,00	53.925.809.825,00	53.296.934.264,89	-628.875.560,11	9.342.490.921,42	0,00	9.342.490.921,42	53.785.137.587,41	53.128.485.296,42	-656.652.290,99	9.510.939.889,89
	Totale Uscite - UPB 8 - ALTRE STRUTTURE DI DIREZIONE GENERALE	85.877.398.285,79	4.359.353.755,73	2.946.372.094,90	87.290.379.946,62	106.419.314.485,34	19.128.934.538,72	102.043.523.034,55	-12.487.316,28	102.031.035.718,27	64.497.345.377,65	87.109.003.094,29	22.611.657.716,64	121.341.347.109,32

Rendiconto Finanziario Gestionale 2014 - Parte II Uscite

Codice Capitolo	Denominazione Capitolo	Previsioni iniziali	Variazioni		Previsioni definitive	Somme impegnate		Gestione dei residui			Gestione di cassa			Totale residui al termine dell'esercizio
			in aumento	in diminuzione		Totale impegni	Differenze rispetto alle previsioni	Iniziali	Variazioni	Totali	Previsioni definitive	Pagamenti	Differenze rispetto alle previsioni	
<b>Riepilogo dei titoli ENTRATE</b>														
	Titolo I	9.262.519.795,53	62.497.363,71	356.884.000,00	8.968.133.159,24	8.547.698.566,69	-420.434.592,55	3.077.078.235,17	-47.549,47	3.077.030.685,70	8.970.019.235,18	8.561.046.315,65	-408.972.919,53	3.063.682.936,74
	Titolo IV	1.036.506.938,83	7.882,18	20.185.558,33	1.016.329.262,68	998.753.242,33	-17.576.020,35	2.575.663.531,24	-18.298.993,93	2.557.364.537,31	915.955.016,99	936.365.718,36	20.410.701,37	2.619.752.061,28
	<b>Totale delle uscite ENTRATE</b>	<b>10.299.026.734,36</b>	<b>62.505.245,89</b>	<b>377.069.558,33</b>	<b>9.984.462.421,92</b>	<b>9.546.451.809,02</b>	<b>-438.010.612,90</b>	<b>5.652.741.766,41</b>	<b>-18.346.543,40</b>	<b>5.634.395.223,01</b>	<b>9.885.974.252,17</b>	<b>9.497.412.034,01</b>	<b>-388.562.218,16</b>	<b>5.683.434.998,02</b>
<b>Riepilogo dei titoli PENSIONI</b>														
	Titolo I	269.792.700.948,58	1.408.344.383,40	1.309.305.379,24	269.891.739.952,74	269.150.795.159,59	-740.944.793,15	2.132.066.209,70	-3,09	2.132.066.206,61	269.887.708.751,15	268.404.639.193,39	-1.483.069.557,76	2.878.222.172,81
	Titolo IV	463.002.233,88	6.000,00	51.592.930,43	411.416.203,46	417.269.580,85	6.853.377,40	11.424.937,46	0,00	11.424.937,46	405.545.472,17	417.846.902,42	12.301.430,25	10.847.615,89
	<b>Totale delle uscite PENSIONI</b>	<b>270.255.703.182,46</b>	<b>1.408.350.383,40</b>	<b>1.360.897.409,67</b>	<b>270.303.156.156,19</b>	<b>269.568.064.740,44</b>	<b>-735.091.415,75</b>	<b>2.143.491.147,16</b>	<b>-3,09</b>	<b>2.143.491.144,07</b>	<b>270.293.254.223,32</b>	<b>268.822.486.095,81</b>	<b>-1.470.768.127,51</b>	<b>2.889.069.788,70</b>
<b>Riepilogo dei titoli PRESTAZIONI A SOSTEGNO DEL REDDITO</b>														
	Titolo I	35.476.322.190,31	2.406.833.853,24	2.129.535.443,57	35.753.620.599,98	34.793.224.285,66	-960.396.314,32	1.397.212.262,36	-13.149.148,67	1.384.063.113,69	35.754.156.115,46	33.871.069.607,06	-1.883.086.508,40	2.306.217.792,29
	Titolo II	2.104.830.000,00	479.752,00	40.000.000,00	2.065.309.752,00	1.659.246.882,11	-406.062.869,89	306.207.769,32	-53.951.931,37	252.255.837,95	2.065.309.752,00	1.647.988.271,48	-417.321.480,52	263.514.448,58
	Titolo IV	5.281.499.387,99	97.376.330,00	82.883.617,99	5.295.992.100,00	5.536.881.431,82	240.889.331,82	104.939.461,52	0,00	104.939.461,52	5.295.998.518,86	5.556.454.228,02	260.455.709,16	85.366.665,32
	<b>Totale delle uscite PRESTAZIONI A SOSTEGNO DEL REDDITO</b>	<b>42.862.651.578,30</b>	<b>2.504.689.935,24</b>	<b>2.252.419.061,56</b>	<b>43.114.922.451,98</b>	<b>41.989.352.599,59</b>	<b>-1.125.569.852,39</b>	<b>1.808.359.493,20</b>	<b>-67.101.080,04</b>	<b>1.741.258.413,16</b>	<b>43.115.464.386,32</b>	<b>41.075.512.106,56</b>	<b>-2.039.952.279,76</b>	<b>2.655.098.906,19</b>
<b>Riepilogo dei titoli RISORSE UMANE</b>														
	Titolo I	2.255.033.230,81	21.082.474,06	60.381.911,97	2.215.733.792,90	2.085.228.573,92	-130.505.218,98	347.273.404,59	-8.688.138,42	338.585.266,17	2.215.733.792,90	2.052.757.246,98	-162.976.545,92	371.056.593,11
	Titolo II	415.100.000,00	60.000.000,00	24.000.000,00	451.100.000,00	289.295.376,43	-161.804.623,57	56.367.259,38	-1.847.502,74	54.519.756,64	451.100.000,00	289.947.215,01	-161.152.784,99	53.867.918,06
	Titolo IV	143.520.150,00	1.704.000,00	6.000.000,00	139.224.150,00	131.027.026,81	-8.197.123,19	8.940.904,54	0,00	8.940.904,54	139.224.150,00	128.517.826,31	-10.706.323,69	11.450.105,04
	<b>Totale delle uscite RISORSE UMANE</b>	<b>2.813.653.380,81</b>	<b>82.786.474,06</b>	<b>90.381.911,97</b>	<b>2.806.057.942,90</b>	<b>2.505.550.977,16</b>	<b>-300.506.965,74</b>	<b>412.581.568,51</b>	<b>-10.535.641,16</b>	<b>402.045.927,35</b>	<b>2.806.057.942,90</b>	<b>2.471.222.288,30</b>	<b>-334.835.654,60</b>	<b>436.374.616,21</b>
<b>Riepilogo dei titoli RISORSE STRUMENTALI</b>														
	Titolo I	935.199.629,67	13.591.344,61	33.264.837,00	915.526.137,28	827.176.802,06	-88.349.335,22	835.836.017,64	-19.785.134,55	816.050.883,09	915.526.137,28	916.101.905,08	575.767,80	727.125.780,07
	Titolo II	126.404.100,00	21.000.000,00	0,00	147.404.100,00	126.129.435,95	-21.274.664,05	470.872.222,70	-2.599.063,22	468.273.159,48	147.404.100,00	389.357.450,14	241.953.350,14	205.045.145,29
	Titolo IV	0,00	51.000,00	0,00	51.000,00	206.699,41	155.699,41	9.769.108,33	0,00	9.769.108,33	51.000,00	206.699,41	155.699,41	9.769.108,33
	<b>Totale delle uscite RISORSE STRUMENTALI</b>	<b>1.061.603.729,67</b>	<b>34.642.344,61</b>	<b>33.264.837,00</b>	<b>1.062.981.237,28</b>	<b>953.512.937,42</b>	<b>-109.468.299,86</b>	<b>1.316.477.348,67</b>	<b>-22.384.197,77</b>	<b>1.294.093.150,90</b>	<b>1.062.981.237,28</b>	<b>1.305.666.054,63</b>	<b>242.684.817,35</b>	<b>941.940.033,69</b>
<b>Riepilogo dei titoli ALTRE STRUTTURE DI DIREZIONE GENERALE</b>														
	Titolo I	6.765.570.319,72	51.245.704,46	1.188.257.253,43	5.628.558.770,75	5.803.315.210,92	174.756.440,17	4.668.837.410,10	-11.334.066,68	4.657.503.343,42	5.465.338.122,20	5.735.959.810,30	270.621.688,10	4.724.858.744,04
	Titolo II	26.103.660.558,93	3.128.276.337,41	1.495.925.545,47	27.736.011.350,87	47.319.065.009,53	19.583.053.658,66	88.032.194.703,03	-1.153.249,60	88.031.041.453,43	5.246.869.668,04	28.244.557.987,57	22.997.688.319,53	107.105.548.475,39
	Titolo IV	53.008.167.407,14	1.179.831.713,86	262.189.296,00	53.925.809.825,00	53.296.934.264,89	-628.875.560,11	9.342.490.921,42	0,00	9.342.490.921,42	53.785.137.587,41	53.128.485.296,42	-656.652.290,99	9.510.939.889,89
	<b>Totale delle uscite ALTRE STRUTTURE DI DIREZIONE GENERALE</b>	<b>85.877.398.285,79</b>	<b>4.359.353.755,73</b>	<b>2.946.372.094,90</b>	<b>87.290.379.946,62</b>	<b>106.419.314.485,34</b>	<b>19.128.934.538,72</b>	<b>102.043.523.034,55</b>	<b>-12.487.316,28</b>	<b>102.031.035.718,27</b>	<b>64.497.345.377,65</b>	<b>87.109.003.094,29</b>	<b>22.611.657.716,64</b>	<b>121.341.347.109,32</b>

Rendiconto Finanziario Gestionale 2014 - Parte II Uscite

Codice Capitolo	Denominazione Capitolo	Previsioni iniziali	Variazioni		Previsioni definitive	Somme impegnate		Gestione dei residui			Gestione di cassa			Totale residui al termine dell'esercizio
			in aumento	in diminuzione		Totale impegni	Differenze rispetto alle previsioni	Iniziali	Variazioni	Totali	Previsioni definitive	Pagamenti	Differenze rispetto alle previsioni	
<b>Riepilogo delle uscite per "Entrate", "Pensioni", "Prestazioni a sostegno del reddito", "Risorse Umane", "Risorse Strumentali", "Altre Strutture di Direzione Generale"</b>														
	<b>Titolo I</b>	324.487.346.114,62	3.963.615.123,48	5.077.628.825,21	323.373.332.412,89	321.207.438.598,84	-2.165.893.814,05	12.458.303.539,56	-53.004.040,88	12.405.299.498,68	323.208.502.154,17	319.541.574.078,46	-3.666.928.075,71	14.071.164.019,06
	<b>Titolo II</b>	28.749.994.658,93	3.209.756.089,41	1.559.925.545,47	30.399.825.202,87	49.393.736.704,02	18.993.911.501,15	88.865.641.954,43	-59.551.746,93	88.806.090.207,50	7.910.683.520,04	30.571.850.924,20	22.661.167.404,16	107.627.975.987,32
	<b>Titolo IV</b>	59.932.696.117,84	1.278.976.926,04	422.850.502,75	60.788.822.541,13	60.381.072.246,11	-407.750.295,02	12.053.228.864,51	-18.298.993,93	12.034.929.870,58	60.541.911.745,43	60.167.876.670,94	-374.035.074,49	12.248.125.445,75
	<b>TOTALE</b>	<b>413.170.036.891,39</b>	<b>8.452.348.138,93</b>	<b>7.060.404.873,43</b>	<b>414.561.980.156,89</b>	<b>430.982.247.548,97</b>	<b>16.420.267.392,08</b>	<b>113.377.174.358,50</b>	<b>-130.854.781,74</b>	<b>113.246.319.576,76</b>	<b>391.661.097.419,64</b>	<b>410.281.301.673,60</b>	<b>18.620.204.253,96</b>	<b>133.947.265.452,13</b>
	<b>Totale uscite - UPB 1 - "Entrate"</b>	<b>10.299.026.734,36</b>	<b>62.505.245,89</b>	<b>377.069.558,33</b>	<b>9.984.462.421,92</b>	<b>9.546.451.809,02</b>	<b>-438.010.612,90</b>	<b>5.652.741.766,41</b>	<b>-18.346.543,40</b>	<b>5.634.395.223,01</b>	<b>9.885.974.252,17</b>	<b>9.497.412.034,01</b>	<b>-388.562.218,16</b>	<b>5.683.434.998,02</b>
	<b>Totale uscite - UPB 2 - "Pensioni"</b>	<b>270.255.703.182,46</b>	<b>1.408.350.383,40</b>	<b>1.360.897.409,67</b>	<b>270.303.156.156,19</b>	<b>269.568.064.740,44</b>	<b>-735.091.415,75</b>	<b>2.143.491.147,16</b>	<b>-3,09</b>	<b>2.143.491.144,07</b>	<b>270.293.254.223,32</b>	<b>268.822.486.095,81</b>	<b>-1.470.768.127,51</b>	<b>2.889.069.788,70</b>
	<b>Totale uscite - UPB 3 - "Prestazioni a sostegno del reddito"</b>	<b>42.862.651.578,30</b>	<b>2.504.689.935,24</b>	<b>2.252.419.061,56</b>	<b>43.114.922.451,98</b>	<b>41.989.352.599,59</b>	<b>-1.125.569.852,39</b>	<b>1.808.359.493,20</b>	<b>-67.101.080,04</b>	<b>1.741.258.413,16</b>	<b>43.115.464.386,32</b>	<b>41.075.512.106,56</b>	<b>-2.039.952.279,76</b>	<b>2.655.098.906,19</b>
	<b>Totale uscite - UPB 4 - "Risorse Umane"</b>	<b>2.813.653.380,81</b>	<b>82.786.474,06</b>	<b>90.381.911,97</b>	<b>2.806.057.942,90</b>	<b>2.505.550.977,16</b>	<b>-300.506.965,74</b>	<b>412.581.568,51</b>	<b>-10.535.641,16</b>	<b>402.045.927,35</b>	<b>2.806.057.942,90</b>	<b>2.471.222.288,30</b>	<b>-334.835.654,60</b>	<b>436.374.616,21</b>
	<b>Totale uscite - UPB 5 - "Risorse Strumentali"</b>	<b>1.061.603.729,67</b>	<b>34.642.344,61</b>	<b>33.264.837,00</b>	<b>1.062.981.237,28</b>	<b>953.512.937,42</b>	<b>-109.468.299,86</b>	<b>1.316.477.348,67</b>	<b>-22.384.197,77</b>	<b>1.294.093.150,90</b>	<b>1.062.981.237,28</b>	<b>1.305.666.054,63</b>	<b>242.684.817,35</b>	<b>941.940.033,69</b>
	<b>Totale uscite - UPB 8 - "Altre strutture di Direzione Generale"</b>	<b>85.877.398.285,79</b>	<b>4.359.373.755,73</b>	<b>2.946.372.094,90</b>	<b>87.290.399.946,62</b>	<b>106.419.314.485,34</b>	<b>19.128.914.538,72</b>	<b>102.043.523.034,55</b>	<b>-12.487.316,28</b>	<b>102.031.035.718,27</b>	<b>64.497.365.377,65</b>	<b>87.109.003.094,29</b>	<b>22.611.637.716,64</b>	<b>121.341.347.109,32</b>
	<b>TOTALE USCITE</b>	<b>413.170.036.891,39</b>	<b>8.452.348.138,93</b>	<b>7.060.404.873,43</b>	<b>414.561.980.156,89</b>	<b>430.982.247.548,97</b>	<b>16.420.267.392,08</b>	<b>113.377.174.358,50</b>	<b>-130.854.781,74</b>	<b>113.246.319.576,76</b>	<b>391.661.097.419,64</b>	<b>410.281.301.673,60</b>	<b>18.620.204.253,96</b>	<b>133.947.265.452,13</b>

PAGINA BIANCA

# Consuntivo 2014

*Conto economico*

CONSUNTIVO ECONOMICO GENERALE

Codice conto	Denominazione conto	2014	2013
<b>A</b>	<b>VALORE DELLA PRODUZIONE</b>		
<b>A.01</b>	<b>PROVENTI E CORRISPETTIVI PER LA PRODUZIONE DELLE PRESTAZIONI E/O SERVIZI</b>		
	<b>ENTRATE ACCERTATE NELL'ESERCIZIO</b>		
	Aliquote contributive a carico dei datori di lavoro e/o degli iscritti	210.254.879.764,86	208.974.434.698,27
	Quote di partecipazione degli iscritti all'onere di specifiche gestioni	1.206.933.687,55	1.166.943.918,13
	Poste correttive e compensative di entrate correnti per proventi e corrispettivi derivanti dalla vendita di beni e/o prestazione di servizi	-8.299.983.478,03	-8.478.054.396,04
	<b>RETTIFICA DELLE ENTRATE ACCERTATE NELL'ESERCIZIO CON I MOVIMENTI DEI RATEI E DEI RISCONTI</b>		
	Contributi a carico dei datori di lavoro e/o degli iscritti (Ratei attivi iniziali)	-24.791.753.586,84	-24.244.961.216,86
	Contributi a carico dei datori di lavoro e/o degli iscritti (Ratei attivi finali)	25.024.736.019,02	24.791.753.586,84
	Contributi a carico dei datori di lavoro e/o degli iscritti (Risconti passivi iniziali)	11.060.860,81	4.801.981,74
	Contributi a carico dei datori di lavoro e/o degli iscritti (risconti passivi finali)	-5.315.880,86	-11.060.860,81
	Quote di partecipazione degli iscritti (Ratei attivi finali)	49.460,00	0,00
	<b>Totale proventi e corrispettivi per la produzione delle prestazioni e/o servizi</b>	<b>203.400.606.846,51</b>	<b>202.203.857.711,27</b>
<b>A.05</b>	<b>ALTRI RICAVI E PROVENTI</b>		
	<b>ENTRATE ACCERTATE NELL'ESERCIZIO</b>		
	Trasferimenti da parte dello Stato	98.440.585.482,45	99.076.273.371,91
	Trasferimenti da parte delle Regioni	3.913.228,29	5.117,42
	Trasferimenti da parte di altri Enti del settore pubblico	288.714.709,59	319.676.844,15
	Entrate derivanti dalla vendita di beni e dalla prestazione di servizi	82.196.857,19	82.039.390,75
	Entrate non classificabili in altre voci	831.230.470,25	776.294.359,30
	Poste correttive e compensative di entrate correnti per altri ricavi e proventi	-7.168.531,33	-571.276.580,63
	<b>RETTIFICA DELLE ENTRATE ACCERTATE NELL'ESERCIZIO CON I MOVIMENTI DEI RATEI E DEI RISCONTI</b>		
	Entrate non classificabili in altre voci (Ratei attivi finali)	38.782.895,38	42.998.229,09



CONSUNTIVO ECONOMICO GENERALE

Codice conto	Denominazione conto	2014	2013
	Entrate non classificabili in altre voci (Ratei attivi iniziali)	-42.998.229,09	-71.955.222,97
	<b>Totale altri ricavi e proventi</b>	<b>99.635.256.882,73</b>	<b>99.654.055.509,02</b>
<b>TOTALE VALORE DELLA PRODUZIONE (A)</b>		<b>303.035.863.729,24</b>	<b>301.857.913.220,29</b>
<b>B</b>	<b>COSTO DELLA PRODUZIONE</b>		
<b>B.06</b>	<b>COSTI PER ACQUISTO MATERIE PRIME, SUSSIDIARIE, CONSUMO E MERCÌ</b>		
<b>B.06.A</b>	<b>PRESTAZIONI ISTITUZIONALI</b>		
	<b>SPESE IMPEGNATE NELL'ESERCIZIO</b>		
	Spese per prestazioni	-303.400.611.638,62	-303.463.925.167,55
	Poste correttive e compensative di spese correnti per prestazioni istituzionali	2.846.431.648,15	2.743.667.492,39
	<b>RETTIFICA DELLE SPESE IMPEGNATE NELL'ESERCIZIO CON I MOVIMENTI DEI RATEI, DEI RISCONTI E DELLE RIMANENZE</b>		
	Spese per prestazioni istituzionali (Ratei passivi iniziali)	6.178.072.369,13	6.589.835.768,29
	Spese per prestazioni istituzionali (Ratei passivi finali)	-6.372.690.977,32	-6.178.072.369,13
	Oneri sospesi per prestazioni istituzionali in attesa della definizione dei corrispettivi valori di copertura (rimanenze attive iniziali)	-251.311.928,76	-240.876.689,76
	Oneri sospesi per prestazioni istituzionali in attesa della definizione dei corrispettivi valori di copertura (rimanenze attive finali)	261.202.399,76	251.311.928,76
	Oneri pluriennali per liquidazione in conto capitale delle prestazioni pensionistiche del Fondo di previdenza del personale a rapporto d'impiego (quota dell'anno)	-2.081.321,00	-2.081.321,00
	<b>Totale prestazioni istituzionali</b>	<b>-300.740.989.448,66</b>	<b>-300.300.140.358,00</b>
<b>B.06.B</b>	<b>SPESE PER ACQUISTO BENI DI CONSUMO E SERVIZI</b>		
	<b>SPESE IMPEGNATE NELL'ESERCIZIO</b>		
	Spese per gli Organi dell'Ente	-3.265.506,41	-3.985.836,31
	Spese per acquisto di beni di consumo e di servizi	-717.354.059,03	-795.345.558,82
	Poste correttive e compensative di spese correnti per acquisto beni di consumo e servizi	98.325.938,36	26.061.594,57


**CONSUNTIVO ECONOMICO GENERALE**

Codice conto	Denominazione conto	2014	2013
	<b>RETTIFICA DELLE SPESE IMPEGNATE NELL'ESERCIZIO CON I MOVIMENTI DEI RATEI E DEI RISCONTI</b>		
	Spese per acquisto di beni di consumo e di servizi	-2.529,96	-3.693,82
	Spese per acquisto di beni di consumo e di servizi	2.306,60	2.529,96
	<b><i>Totale spese per acquisto beni di consumo e servizi</i></b>	<b>-622.293.850,44</b>	<b>-773.270.964,42</b>
<b>B.09</b>	<b>COSTI PER IL PERSONALE</b>		
	<b>SPESE IMPEGNATE NELL'ESERCIZIO</b>		
	Oneri per il personale in attività di servizio	-1.745.070.238,23	-1.813.267.425,21
	Oneri per il personale in quiescenza	-314.343.122,37	-323.080.886,51
	Poste correttive e compensative di spese correnti per il personale	15.129.181,75	18.339.135,57
	<b>ASSEGNAZIONI A FONDI E ACCANTONAMENTI VARI</b>		
	Assegnazione al Fondo TFR a favore del personale dell'Istituto	-8.630.139,64	-8.492.242,59
	Assegnazione Fondo di garanzia per il trattamento di quiescenza del personale	-397.619.946,26	-108.053.866,52
	Trattamento quiescenza personale cessato dal servizio	-51.883.366,58	-86.927.127,03
	Trattamento di fine rapporto al personale cessato dal servizio	-1.709.220,20	-1.598.356,90
	<b>PRELIEVI DA FONDI E ACCANTONAMENTI VARI</b>		
	Prelievo da fondi garanzia cessione stipendi	376.675,70	0,00
	Prelievo dal Fondo di garanzia per il trattamento di quiescenza del personale	51.883.366,58	86.927.127,03
	Prelievo dal Fondo trattamento di fine rapporto del personale dell'Istituto	1.709.220,20	1.598.356,90
	<b><i>Totale costi per il personale</i></b>	<b>-2.450.157.589,05</b>	<b>-2.234.555.285,26</b>
<b>B.10</b>	<b>AMMORTAMENTI E SVALUTAZIONI</b>		
<b>B.10.A</b>	<b>AMMORTAMENTI IMMOBILIZZAZIONI IMMATERIALI</b>		
	<b>QUOTE DI AMMORTAMENTO DELL'ESERCIZIO</b>		
	Ammortamento programmi per procedure automatizzate	-69.470.103,83	-65.034.744,04
	Ammortamento di altri costi pluriennali	-29.697.068,67	-26.686.577,82
	Ammortamento software delle strutture sociali	-2.277,00	-1.468,20

CONSUNTIVO ECONOMICO GENERALE

Codice conto	Denominazione conto	2014	2013
<b>B.10.B</b>	<b>AMMORTAMENTI IMMOBILIZZAZIONI MATERIALI</b>		
	<b>QUOTE DI AMMORTAMENTO DELL'ESERCIZIO</b>		
	Ammortamento immobili	-59.932.043,44	-59.430.555,94
	Ammortamento mobili, arredi, macchine, apparecchiature varie degli uffici	-5.070.786,28	-5.845.830,95
	Ammortamento mobili, arredi, macchine delle Istituzioni sanitarie (Casa di riposo di Camogli)	-6.224,92	-6.266,92
	Ammortamento macchine e attrezzature per elaborazione automatica dei dati	-18.863.860,50	-20.489.859,99
	Ammortamento mobili, macchine, arredi, suppellettili ed apparecchiature delle strutture sociali ex INPDAP	-394.501,70	-464.657,21
	Ammortamento automezzi delle strutture sociali	-19.808,00	-19.808,00
	Ammortamento macchine ed attrezzature per l'elaborazione automatica dei dati, relative alle strutture sociali	-3.731,31	-6.548,79
<b>B.10.D</b>	<b>SVALUTAZIONE DEI CREDITI COMPRESI NELL'ATTIVO CIRCOLANTE</b>		
	<b>ASSEGNAZIONI A FONDI E ACCANTONAMENTI VARI</b>		
	Svalutazione crediti contributivi	-4.973.581.508,15	-5.681.875.389,96
	Svalutazione crediti per prestazioni da recuperare	-267.924.440,82	-192.343.821,78
	<b>Totale ammortamenti e svalutazioni</b>	<b>-5.424.966.354,62</b>	<b>-6.052.205.529,60</b>
<b>B.12</b>	<b>ACCANTONAMENTI AI FONDI PER RISCHI</b>		
	<b>ASSEGNAZIONI A FONDI E ACCANTONAMENTI VARI</b>		
	Assegnazione al Fondo oscillazione titoli	-11.140.819,04	-5.963.051,11
	Assegnazione al Fondo di garanzia a copertura dei rischi connessi con l'erogazione dei prestiti concessi o garantiti dall'Istituto agli iscritti della Gestione unitaria delle prestazioni creditizie e sociali, dei prestiti agli iscritti della gestione ex Enam e dei mutui alle Cooperative, agli Enti locali e ad altri Enti	-16.450.215,07	-16.836.434,38
	<b>PRELIEVI DA FONDI E ACCANTONAMENTI VARI</b>		
	Prelievo dal Fondo di garanzia a copertura dei rischi connessi con l'erogazione dei prestiti concessi o garantiti dall'Istituto agli iscritti della Gestione unitaria delle prestazioni creditizie e sociali, dei prestiti agli iscritti della gestione ex Enam e dei mutui alle Cooperative, agli Enti locali e ad altri Enti	56.786.665,31	11.132.782,73
	<b>Totale accantonamenti ai fondi per rischi</b>	<b>29.195.631,20</b>	<b>-11.666.702,76</b>

CONSUNTIVO ECONOMICO GENERALE

Codice conto	Denominazione conto	2014	2013
<b>B.13</b>	<b>ACCANTONAMENTI AI FONDI PER ONERI</b>		
	<b>QUOTE DI ACCANTONAMENTO DELL'ESERCIZIO</b>		
	Assegnazione al Fondo educazione orfani del personale dell'Istituto	-1.641.655,97	-2.372.333,77
	Assegnazione ad altri fondi	-800.600,51	-1.104.816,91
	Assegnazioni e prelievi da riserve tecniche e fondi per la copertura di oneri futuri	-65.952.046,51	685.278.047,32
	<i>Totale accantonamenti ai fondi per oneri</i>	<b>-68.394.302,99</b>	<b>681.800.896,64</b>
<b>B.14</b>	<b>ONERI DIVERSI DI GESTIONE</b>		
	<b>SPESE IMPEGNATE NELL'ESERCIZIO</b>		
	Trasferimenti passivi	-5.493.083.362,92	-5.503.678.752,47
	Oneri tributari	-37.890.964,37	-137.084.493,45
	Spese non classificabili in altre voci	-894.843.644,53	-1.048.841.785,25
	Poste correttive e compensative di altre spese correnti	6.329.874,28	23.385.934,52
	Oneri per canone d'uso di immobili strumentali di proprietà	-23.019.537,55	-34.066.677,71
	<b>ASSEGNAZIONI A FONDI E ACCANTONAMENTI VARI</b>		
	Assegnazione Fondo premio di operosità medici con incarico a capitolato	-4.256,26	-4.256,26
	Assegnazione Fondo liquidazione fine rapporto portieri e pulitori stabili da reddito	-96.023,62	-104.327,83
	Trattamento fine rapporto portieri e pulitori stabili da reddito	0,00	-72.820,12
	<b>PRELIEVI DA FONDI E ACCANTONAMENTI VARI</b>		
	Prelievo dal Fondo liquidazione fine rapporto portieri e pulitori stabili da reddito	0,00	72.820,12
	<b>RETTIFICA DELLE SPESE IMPEGNATE NELL'ESERCIZIO CON I MOVIMENTI DEI RATEI E DEI RISCONTI</b>		
	Trasferimenti passivi (Ratei passivi iniziali)	2.121,47	2.983,15
	Trasferimenti passivi (Ratei passivi finali)	-3.429,21	-2.121,47
	<i>Totale oneri diversi di gestione</i>	<b>-6.442.609.222,71</b>	<b>-6.700.393.496,77</b>
	<b>TOTALE COSTO DELLA PRODUZIONE (B)</b>	<b>-315.720.215.137,27</b>	<b>-315.390.431.440,17</b>
	<b>DIFFERENZA TRA VALORI E COSTI DELLA PRODUZIONE (A - B)</b>	<b>-12.684.351.408,03</b>	<b>-13.532.518.219,88</b>

CONSUNTIVO ECONOMICO GENERALE

Codice conto	Denominazione conto	2014	2013
<b>C</b>	<b>PROVENTI E ONERI FINANZIARI</b>		
<b>C.16</b>	<b>ALTRI PROVENTI FINANZIARI</b>		
	<b>ENTRATE ACCERTATE NELL'ESERCIZIO</b>		
	Redditi e proventi patrimoniali	454.467.279,45	446.050.183,53
	Poste correttive e compensative entrate correnti per altri proventi finanziari	0,00	-3.961,15
	Proventi per canone d'uso di immobili strumentali di proprietà	23.019.537,55	34.066.677,71
	<b>RETTIFICA DELLE ENTRATE ACCERTATE NELL'ESERCIZIO CON I MOVIMENTI DEI RATEI E DEI RISCONTI</b>		
	Redditi e proventi patrimoniali (Ratei attivi iniziali)	-1.129.533,65	-62.175,62
	Redditi e proventi patrimoniali (Ratei attivi finali)	1.258.594,01	1.129.533,65
	<b>Totale altri proventi finanziari</b>	<b>477.615.877,36</b>	<b>481.180.258,12</b>
<b>C.17</b>	<b>INTERESSI PASSIVI ED ALTRI ONERI FINANZIARI</b>		
	<b>SPESE IMPEGNATE NELL'ESERCIZIO</b>		
	Oneri finanziari	-50.645.457,73	-85.181.847,84
	<b>Totale interessi passivi ed altri oneri finanziari</b>	<b>-50.645.457,73</b>	<b>-85.181.847,84</b>
	<b>TOTALE PROVENTI E ONERI FINANZIARI (C)</b>	<b>426.970.419,63</b>	<b>395.998.410,28</b>
<b>D</b>	<b>RETTIFICHE DI VALORE DI ATTIVITÀ FINANZIARIE</b>		
<b>D.18</b>	<b>RIVALUTAZIONE DI ATTIVITÀ FINANZIARIE</b>		
	<b>RIVALUTAZIONI DELL'ESERCIZIO</b>		
	Rivalutazione titoli	6.453.770,74	380.068.945,42
	Rettifiche di immobilizzazioni finanziarie	61.632.866,79	0,00
	<b>Totale rivalutazione di attività finanziarie</b>	<b>68.086.637,53</b>	<b>380.068.945,42</b>
<b>D.19</b>	<b>SVALUTAZIONI DI ATTIVITÀ FINANZIARIE</b>		
	<b>SVALUTAZIONI DELL'ESERCIZIO</b>		
	Inesigibilità di crediti	-69.267.295,61	-9.758.175,40

**CONSUNTIVO ECONOMICO GENERALE**

Codice conto	Denominazione conto	2014	2013
	Svalutazione di crediti bancari e finanziari	0,00	-11.073.539,21
	<b>Totale svalutazioni di attività finanziarie</b>	<b>-69.267.295,61</b>	<b>-20.831.714,61</b>
<b>TOTALE RETTIFICHE DI VALORE DI ATTIVITÀ FINANZIARIE (D)</b>		<b>-1.180.658,08</b>	<b>359.237.230,81</b>
<b>E</b>	<b>PROVENTI E ONERI STRAORDINARI</b>		
<b>E.20</b>	<b>PROVENTI STRAORDINARI</b>		
	<b>PROVENTI STRAORDINARI DELL'ESERCIZIO</b>		
	Plusvalore da alienazione immobili (di proprietà delle gestioni)	51.444,57	420.195,57
	Plusvalore titoli	1.249.270,53	113.355.379,20
	Insussistenza di debiti diversi	2.693.143,32	18.510.601,30
	Eccedenza del Fondo ammortamento immobili	254.704,85	664.817,51
	Eccedenza del fondo svalutazione crediti contributivi	5.113.463,09	359.643,59
	Eccedenza del fondo svalutazione crediti per prestazioni da recuperare	18.164,04	61.084,73
	<b>Totale proventi straordinari</b>	<b>9.380.190,40</b>	<b>133.371.721,90</b>
<b>E.21</b>	<b>ONERI STRAORDINARI</b>		
	<b>ONERI STRAORDINARI DELL'ESERCIZIO</b>		
	Perdita sui valori mobiliari e immobiliari	-6.937.903,69	-1.517.533,72
	Minusvalenza immobili	0,00	-30.290,54
	Minusvalenza mobili, apparecchiature, arredi, ecc., non ancora ammortizzati	-83.660,43	0,00
	Minusvalenza automezzi non ancora ammortizzati	-0,01	0,00
	Minusvalenza software non ancora ammortizzati	-691,20	0,00
	<b>Totale oneri straordinari</b>	<b>-7.022.255,33</b>	<b>-1.547.824,26</b>
<b>E.22</b>	<b>SOPRAVVENIENZE ATTIVE ED INSUSSISTENZE DEL PASSIVO DERIVANTI DALLA GESTIONE DEI RESIDUI</b>		
	<b>SOPRAVVENIENZE ATTIVE ED INSUSSISTENZE DEL PASSIVO DERIVANTI DALLA GESTIONE DEI RESIDUI</b>		
	Riaccertamento di residui attivi	83.076,71	114.201,21
	Eliminazione residui passivi	53.004.040,88	23.680.175,26

**CONSUNTIVO ECONOMICO GENERALE**

Codice conto	Denominazione conto	2014	2013
	Presunta insussistenza di residui passivi	295.058,51	20.368.716,41
	<b>Totale sopravvenienze attive ed insussistenze del passivo derivanti dalla gestione dei residui</b>	<b>53.382.176,10</b>	<b>44.163.092,88</b>
<b>E.23</b>	<b>SOPRAVVENIENZE PASSIVE ED INSUSSISTENZE DELL'ATTIVO DERIVANTI DALLA GESTIONE DEI RESIDUI</b>		
	SOPRAVVENIENZE PASSIVE ED INSUSSISTENZE DELL'ATTIVO DERIVANTI DALLA GESTIONE DEI RESIDUI		
	Prelievo dal Fondo svalutazione crediti contributivi	969.196.255,48	1.162.879.746,54
	Prelievo dal Fondo svalutazione crediti per prestazioni da recuperare	243.164.368,34	135.471.636,41
	Eliminazione residui attivi	-1.251.810.784,86	-1.333.222.696,11
	<b>Totale sopravvenienze passive ed insussistenze dell'attivo derivanti dalla gestione dei residui</b>	<b>-39.450.161,04</b>	<b>-34.871.313,16</b>
	<b>TOTALE PROVENTI E ONERI STRAORDINARI (E)</b>	<b>16.289.950,13</b>	<b>141.115.677,36</b>
	<b>RISULTATO PRIMA DELLE IMPOSTE (A - B ± C ± D ± E)</b>	<b>-12.242.271.696,35</b>	<b>-12.636.166.901,43</b>
<b>F</b>	<b>IMPOSTE DELL'ESERCIZIO</b>		
<b>F.01</b>	<b>IMPOSTE DELL'ESERCIZIO</b>		
	<b>SPESE IMPEGNATE NELL'ESERCIZIO</b>		
	Imposte dell'esercizio	-243.178.595,27	-228.623.861,03
	<b>ASSEGNAZIONI AL FONDO IMPOSTE</b>		
	Assegnazione al Fondo imposte	-133.852.859,87	-96.329.720,51
	<b>PRELIEVI DAL FONDO IMPOSTE</b>		
	Prelievi dal Fondo imposte	133.852.859,87	114.856.378,51
	<b>Totale imposte dell'esercizio</b>	<b>-243.178.595,27</b>	<b>-210.097.203,03</b>
	<b>RISULTATO D'ESERCIZIO</b>	<b>-12.485.450.291,62</b>	<b>-12.846.264.104,46</b>


**CONSUNTIVO ECONOMICO GENERALE**

Codice conto	Denominazione conto	2014	2013
<b>G</b>	<b>RISULTATO D'ESERCIZIO</b>		
<b>G.01</b>	<b>ASSEGNAZIONI E PRELIEVI DA RISERVE LEGALI</b>		
	ASSEGNAZIONI E PRELIEVI DA RISERVE LEGALI		
	Prelievi da riserve legali	5.330.352,00	3.541.181,00
	Assegnazione alle riserve legali	-2.800.558.344,17	-2.762.054.022,52
	<i>Totale assegnazioni e prelievi da riserve legali</i>	<b>-2.795.227.992,17</b>	<b>-2.758.512.841,52</b>
	<b>AVANZO/DISAVANZO ECONOMICO</b>	<b>-15.280.678.283,79</b>	<b>-15.604.776.945,98</b>



# Consuntivo 2014

*Quadro di riclassificazione dei risultati economici*



## QUADRO DI RICLASSIFICAZIONE DEI RISULTATI ECONOMICI

(in milioni)

Aggregati	Rendiconto 2014	Rendiconto 2013	Rend. 2014/Rend. 2013	
			var. assol.	var. %
VALORE DELLA PRODUZIONE "TIPICA"	203.400.606.846,51	202.203.857.711,27	1.196.749.135,24	0,6
Consumi di materie prime e servizi esterni	-301.363.283.299,10	-301.073.411.322,42	-289.871.976,68	0,1
VALORE AGGIUNTO	-97.962.676.452,59	-98.869.553.611,15	906.877.158,56	-0,9
Costo del lavoro	-2.450.157.589,05	-2.234.555.285,26	-215.602.303,79	9,6
MARGINE OPERATIVO LORDO	-100.412.834.041,64	-101.104.108.896,41	691.274.854,77	-0,7
Ammortamenti	-183.460.405,65	-177.986.317,86	-5.474.087,79	3,1
Stanziamenti a Fondo rischi e oneri	-5.280.704.620,76	-5.204.085.017,86	-76.619.602,90	1,5
Saldo proventi e oneri diversi	93.192.647.660,02	92.953.662.012,25	238.985.647,77	0,3
RISULTATO OPERATIVO	-12.684.351.408,03	-13.532.518.219,88	848.166.811,85	-6,3
Proventi e oneri finanziari	426.970.419,63	395.998.410,28	30.972.009,35	7,8
Rettifiche di valore di attività finanziarie	-1.180.658,08	359.237.230,81	-360.417.888,89	-100,3
RISULTATO ANTE COMPONENTI STRAORD. E IMPOSTE	-12.258.561.646,48	-12.777.282.578,79	518.720.932,31	-4,1
Proventi ed oneri straordinari	16.289.950,13	141.115.677,36	-124.825.727,23	-88,5
RISULTATO PRIMA DELLE IMPOSTE	-12.242.271.696,35	-12.636.166.901,43	393.895.205,08	-3,1
Imposte di esercizio	-243.178.595,27	-210.097.203,03	-33.081.392,24	15,7
RISULTATO DI ESERCIZIO	-12.485.450.291,62	-12.846.264.104,46	360.813.812,84	-2,8
Assegnazione e prelievi da riserve legali	-2.795.227.992,17	-2.758.512.841,52	-36.715.150,65	1,3
AVANZO/PAREGGIO/DISAVANZO ECONOMICO	-15.280.678.283,79	-15.604.776.945,98	324.098.662,19	-2,1

... Non valutabile o non significativa.

# Consuntivo 2014

*Stato patrimoniale*

**STATO PATRIMONIALE GENERALE**

**ATTIVITA'**

Codice conto	Denominazione conto	Consistenza al 31/12/2014	Consistenza al 31/12/2013
<b>B</b>	<b>IMMOBILIZZAZIONI</b>		
<b>I</b>	<b>Immobilizzazioni Immateriali</b>		
<b>4</b>	<b>Concessioni, licenze, marchi e diritti simili</b>		
	Licenze d'uso (costi d'ingresso)	1.961.373,80	1.450.193,68
	Software delle strutture sociali	10.437,96	10.437,96
	Fondo ammortamento software delle strutture sociali	-10.437,96	-8.160,96
<b>6</b>	<b>Immobilizzazioni in corso e acconti</b>		
	Costi pluriennali diversi da sostenere e relativi acconti	144.435.978,27	142.100.516,16
<b>8</b>	<b>Manutenzioni straordinarie e migliorie su beni di terzi</b>		
	Spese di adattamento degli stabili strumentali di terzi	28.442.862,96	28.373.360,68
<b>9</b>	<b>Altre</b>		
	Oneri per liquidazione in capitale di prestazioni pensionistiche del Fondo di previdenza del personale a rapporto d'impiego	8.921.834,19	11.003.155,19
	<b>TOTALE</b>	<b>183.762.049,22</b>	<b>182.929.502,71</b>
<b>II</b>	<b>Immobilizzazioni Materiali</b>		
<b>1</b>	<b>Terreni e fabbricati</b>		
	Immobili da reddito	2.517.090.739,55	2.452.411.317,54
	Immobili strumentali	617.548.282,76	684.692.189,14
	Immobili destinati a istituzioni sanitarie ( Casa di riposo di Camogli)	21.863,87	21.863,87
	Fondo ammortamento immobili	-815.768.613,03	-756.091.274,44
	Immobili destinati a strutture sociali	82.606.646,20	82.606.646,20

STATO PATRIMONIALE GENERALE			
ATTIVITA'			
Codice conto	Denominazione conto	Consistenza al 31/12/2014	Consistenza al 31/12/2013
<b>2</b>	<b>Impianti e macchinari</b>		
	Mobili, arredi, macchine e attrezzi (Casa di riposo di Camogli)	451.210,78	451.210,78
	Mobili e macchinari degli uffici amministrativi	2.172.383.144,37	2.156.580.829,99
	Fondo ammortamento mobili, macchine, arredi e apparecchiature degli uffici	-1.818.905.601,24	-1.855.458.160,29
	Fondo ammortamento mobili, macchine, arredi e apparecchiature delle istituzioni sanitarie	-60.053,28	-53.828,36
	Mobili, macchine, arredi, suppellettili ed apparecchiature delle strutture sociali ex INPDAP	7.366.239,78	7.550.688,43
	Fondo ammortamento mobili, macchine, arredi, suppellettili ed apparecchiature delle strutture sociali ex INPDAP	-6.376.750,10	-6.161.467,14
	Macchine ed attrezzature per l'elaborazione automatica dei dati, relative alle strutture sociali	165.682,04	173.299,71
	Fondo ammortamento macchine ed attrezzature per l'elaborazione automatica dei dati, relative alle strutture sociali	-164.364,77	-168.242,45
<b>4</b>	<b>Automezzi e motomezzi (meno fondo ammortamento)</b>		
	Automezzi delle strutture sociali	311.189,01	311.189,02
	Fondo ammortamento automezzi delle strutture sociali	-298.785,01	-278.977,02
<b>5</b>	<b>Immobilizzazioni in corso ed acconti</b>		
	Costruzioni in corso	14.000,00	14.000,00
	Mobili, macchine, arredi ed apparecchiature delle istituzioni sanitarie in corso di acquisizione	71.555,51	71.555,51
	Mobili, macchine, arredi ed apparecchiature degli uffici in corso di acquisizione	179.498.746,14	202.672.582,00
<b>7</b>	<b>Altri beni</b>		
	Manutenzione straordinaria degli stabili da reddito	346.686,37	319.558,16
	Manutenzione straordinaria e spese di adattamento degli stabili strumentali di proprietà (uffici e istituzioni sanitarie)	126.695.710,64	119.599.504,38
	Manutenzione straordinaria degli stabili destinati a strutture sociali	1.312.783,86	696.449,45

STATO PATRIMONIALE GENERALE			
ATTIVITA'			
Codice conto	Denominazione conto	Consistenza al 31/12/2014	Consistenza al 31/12/2013
<b>TOTALE</b>		<b>3.064.310.313,45</b>	<b>3.089.960.934,48</b>
<b>III</b>	<b>Immobilizzazioni Finanziarie</b>		
<b>1</b>	<b>Partecipazioni in:</b>		
<b>1e</b>	<b>altri enti</b>		
	Titoli azionari	120.022.950,03	120.003.368,37
	Impieghi mobiliari da perfezionare	2.765.626,69	2.765.626,69
<b>2</b>	<b>Crediti</b>		
<b>2c</b>	<b>verso lo Stato ed altri soggetti pubblici</b>		
	Credito verso l'erario per versamenti di ritenute irpef non dovuti	1.360.425.173,83	1.360.425.173,83
	Fondo svalutazione crediti verso l'erario per versamenti di ritenute irpef non dovuti	-116.251.652,78	-116.251.652,78
	Fondi presso la Tesoreria provinciale dello Stato ai sensi dell'art.1, comma 1223, della legge n. 296/2006 e del D.P.C.M. del 23 maggio 2007	13.677.275,22	17.732.132,02
<b>2d</b>	<b>verso altri</b>		
	Mutui ad enti ed istituti vari	684.153,91	859.783,51
	Mutui ipotecari al personale art. 37, Regolamento del Fondo di previdenza	1.914.176,22	2.276.528,04
	Mutui ipotecari al personale art. 59 DPR 509/1979	1.064.506.503,28	1.044.810.585,72
	Prestiti al personale art. 59 DPR n. 509/1979	450.649.276,30	439.917.043,87
	Prestiti al personale concessi dal Fondo di previdenza del soppresso SCAU	131.620,06	131.620,06
	Mutui ad enti ed istituzioni varie da perfezionare	8.322,21	8.322,21
	Mutui ipotecari al personale art. 59 DPR n. 509/1979 da perfezionare	33.711.901,25	39.192.463,14
	Prestiti al personale art. 59 DPR n. 509/1979 da perfezionare	13.739.450,30	10.681.805,85
	Anticipazioni ai sensi della L. 297/82	46.522.273,58	43.828.378,10

STATO PATRIMONIALE GENERALE			
ATTIVITA'			
Codice conto	Denominazione conto	Consistenza al 31/12/2014	Consistenza al 31/12/2013
	Prestiti concessi agli iscritti della gestione Mutualità	1.119.590,23	1.232.567,19
	Prestiti concessi dal Fondo credito al personale dipendente da Poste italiane s.p.a. e società del gruppo	181.557.847,94	178.831.422,75
	Prestiti concessi agli iscritti della gestione Mutualità da perfezionare	91.837,26	91.837,26
	Prestiti del Fondo credito da perfezionare	2.175.822,39	2.122.284,32
	Mutui concessi agli iscritti della gestione Credito	4.692.924.375,63	3.509.491.629,89
	Mutui concessi agli iscritti della gestione Credito da perfezionare	100.118.928,77	1.118.759.030,17
	Prestiti concessi agli iscritti della gestione Credito	3.303.650.298,11	2.090.320.482,48
	Prestiti concessi agli iscritti della gestione Credito da perfezionare	35.689.765,61	1.331.566.081,15
	Prestiti concessi agli iscritti della gestione per l'assistenza magistrale	562.663,22	443.444,11
	Mutui concessi dalla Cassa per le pensioni ai dipendenti degli Enti locali alle Cooperative edilizie, agli Enti locali e ad altri Enti	265.100.659,08	355.052.215,58
	Mutui concessi dalla Cassa per le pensioni ai sanitari alle Cooperative edilizie, agli Enti locali e ad altri Enti	56.304.321,48	3.231.123,93
	Mutui concessi dalla Cassa per le pensioni agli insegnanti di asilo e di scuole elementari parificate agli Enti locali e ad altri Enti	19.950,90	593.363,01
	Mutui concessi dalla gestione unitaria delle prestazioni creditizie e sociali alle cooperative di iscritti	7.004.383,36	7.004.383,36
	Fondi di investimento mobiliare a risparmio gestito	358.369,50	469.824,84
<b>3</b>	<b>Altri titoli</b>		
	Titoli emessi o garantiti dallo Stato e assimilati	151.534.359,90	250.441.583,21
	Strumenti finanziari emessi da Equitalia S.p.A art.7,commi 3 e 16, dello Statuto sociale di Equitalia S.p.A	21.829.500,00	19.575.500,00
	Impieghi in titoli diversi da perfezionare	25.715.923,00	25.715.923,00
	Impieghi in titoli diversi	24.354.833,82	24.354.833,82

<b>STATO PATRIMONIALE GENERALE</b>			
<b>ATTIVITA'</b>			
<b>Codice conto</b>	<b>Denominazione conto</b>	<b>Consistenza al 31/12/2014</b>	<b>Consistenza al 31/12/2013</b>
	Fondi immobiliari	1.075.368.538,06	1.077.220.981,06
<b>4</b>	<b>Crediti finanziari diversi</b>		
	Depositi cauzionali	1.093.348,12	1.124.173,91
	Depositi delle Regioni per l'erogazione di prestazioni per loro conto	8.682.606,41	8.682.606,41
	Anticipazioni agli uffici comunali per erogazione indennità DS	128.206,10	128.206,10
	Crediti diversi	940.754.069,40	585.689.187,22
	Fondo presunta insussistenza crediti verso EE.OO Legge n. 303/74	-203.104,44	-203.104,44
<b>5</b>	<b>Impieghi in oro</b>		
	Lingotti d'oro	11.981,28	11.981,28
	<b>TOTALE</b>	<b>13.888.456.125,23</b>	<b>13.558.332.740,24</b>
	<b>TOTALE IMMOBILIZZAZIONI</b>	<b>17.136.528.487,90</b>	<b>16.831.223.177,43</b>
<b>C</b>	<b>ATTIVO CIRCOLANTE</b>		
<b>I</b>	<b>Rimanenze</b>		
<b>1</b>	<b>Materie prime, sussidiarie e di consumo</b>		
	Materie prime, viveri e materiali di consumo (Casa di riposo di Camogli)	2.306,60	2.529,96
	Buoni pasto e buoni carburante	2.913.197,00	2.913.197,00
<b>6</b>	<b>Prestazioni in attesa di valori di copertura</b>		
	Oneri sospesi per prestazioni istituzionali in attesa della definizione dei corrispettivi valori di copertura	261.202.399,76	251.311.928,76
	<b>TOTALE</b>	<b>264.117.903,36</b>	<b>254.227.655,72</b>



STATO PATRIMONIALE GENERALE			
ATTIVITA'			
Codice conto	Denominazione conto	Consistenza al 31/12/2014	Consistenza al 31/12/2013
<b>II</b>	<b>Residui attivi</b>		
<b>1</b>	<b>Crediti verso utenti, clienti, ecc.</b>		
	Crediti per entrate derivanti dalla vendita di beni e dalla prestazione di servizi	260.563.646,83	248.454.686,24
<b>2</b>	<b>Crediti verso iscritti, soci e terzi</b>		
	Crediti per aliquote contributive a carico dei datori di lavoro e/o degli iscritti	86.639.587.092,23	78.644.676.051,88
	Crediti per quote di partecipazione degli iscritti all'onere di specifiche gestioni	2.697.312,81	2.350.137,53
	Fondo svalutazione crediti contributivi	-42.937.362.576,22	-38.938.090.786,64
	Crediti per poste correttive e compensative di spese correnti	4.556.614.937,52	4.439.190.859,09
	Fondo svalutazione crediti per prestazioni da recuperare	-1.903.097.107,39	-1.878.355.198,95
	Crediti verso iscritti soci e terzi per entrate non classificabili in altre voci	2.184.678.173,22	2.132.121.102,52
	Crediti per alienazione di immobili e diritti reali	113.019.197,54	113.260.588,77
	Crediti per contributi riscossi per conto di altri Enti	1.887.455.871,33	1.843.491.465,49
<b>4</b>	<b>Crediti verso lo Stato ed altri soggetti pubblici</b>		
	Crediti per trasferimenti da parte dello Stato	42.243.150.162,85	39.069.793.043,64
	Crediti per trasferimenti da parte delle Regioni	658.849.082,18	654.935.853,89
	Crediti per trasferimenti da parte di altri Enti del settore pubblico	4.980.594.609,57	4.836.496.529,18
	Crediti verso lo Stato e altri Enti per entrate aventi natura di partite di giro	435.503.055,65	399.320.627,21
<b>5</b>	<b>Crediti verso altri</b>		
	Crediti per redditi e proventi patrimoniali	210.153.289,63	176.454.635,99
	Fondo svalutazione crediti verso locatari di immobili da reddito	-9.175.735,09	-9.175.735,09
	Crediti verso altri per entrate non classificabili in altre voci	6.850.592,59	6.819.669,84
	Crediti per altre riscossioni	58.518.413,03	24.081.468,01

STATO PATRIMONIALE GENERALE			
ATTIVITA'			
Codice conto	Denominazione conto	Consistenza al 31/12/2014	Consistenza al 31/12/2013
	Crediti per altre entrate aventi natura di partite di giro	17.232.527,65	14.396.752,39
	<b>TOTALE</b>	<b>99.405.832.545,93</b>	<b>91.780.221.750,99</b>
<b>III</b>	<b>Attività finanziarie che non costituiscono immobilizzazioni</b>		
<b>3</b>	<b>Altre partecipazioni</b>		
	Partecipazioni disponibili per la negoziazione	375.000.000,00	375.000.000,00
	<b>TOTALE</b>	<b>375.000.000,00</b>	<b>375.000.000,00</b>
<b>IV</b>	<b>Disponibilità liquide</b>		
<b>1</b>	<b>Depositi bancari e postali</b>		
	Banche	686.242.387,66	800.259.180,23
	Conti correnti postali	4.649.704.463,27	4.847.052.072,10
	Disponibilità varie	574.258,92	506.462,51
	Fondi in giro	24.292.200,11	25.065.599,24
<b>4</b>	<b>Depositi presso le Tesorerie dello Stato</b>		
	Tesoreria	20.074.288.104,15	18.988.093.740,83
	<b>TOTALE</b>	<b>25.435.101.414,11</b>	<b>24.660.977.054,91</b>
	<b>TOTALE ATTIVO CIRCOLANTE</b>	<b>125.480.051.863,40</b>	<b>117.070.426.461,62</b>
<b>D</b>	<b>RATEI E RISCONTI</b>		
<b>I</b>	<b>Ratei e Risconti</b>		
<b>1</b>	<b>Ratei attivi</b>		
	Ratei attivi	25.064.826.968,41	24.835.881.349,58

<b>STATO PATRIMONIALE GENERALE</b>			
<b>ATTIVITA'</b>			
<b>Codice conto</b>	<b>Denominazione conto</b>	<b>Consistenza al 31/12/2014</b>	<b>Consistenza al 31/12/2013</b>
	<b>TOTALE</b>	<b>25.064.826.968,41</b>	<b>24.835.881.349,58</b>
	<b>TOTALE RATEI E RISCONTI</b>	<b>25.064.826.968,41</b>	<b>24.835.881.349,58</b>
	<b>TOTALE ATTIVO</b>	<b>167.681.407.319,71</b>	<b>158.737.530.988,63</b>

<b>STATO PATRIMONIALE GENERALE</b>			
<b>PASSIVITA'</b>			
<b>Codice conto</b>	<b>Denominazione conto</b>	<b>Consistenza al 31/12/2014</b>	<b>Consistenza al 31/12/2013</b>
<b>A</b>	<b>PATRIMONIO NETTO</b>		
<b>II</b>	<b>Riserve obbligatorie e derivanti da legge</b>		
<b>1</b>	<b>Riserve obbligatorie e derivanti da legge</b>		
	Riserve obbligatorie	61.137.884.972,77	58.342.656.980,60
	<b>TOTALE</b>	<b>61.137.884.972,77</b>	<b>58.342.656.980,60</b>
<b>V</b>	<b>Contributi per ripiano disavanzi</b>		
<b>1</b>	<b>Contributi per ripiano disavanzi</b>		
	Contributi per ripiano disavanzi	21.698.340.216,00	0,00
	<b>TOTALE</b>	<b>21.698.340.216,00</b>	<b>0,00</b>
<b>VII</b>	<b>Altre riserve distintamente indicate</b>		
<b>1</b>	<b>Altre riserve distintamente indicate</b>		
	Fondo di accantonamento dei risultati di esercizio dei Fondi di Solidarietà ex art. 3, commi 4, 14 e 19, della Legge 28 giugno 2012, n. 92	165.797.231,14	0,00
	<b>TOTALE</b>	<b>165.797.231,14</b>	<b>0,00</b>
<b>VIII</b>	<b>Avanzi (Disavanzi) economici portati a nuovo</b>		
<b>1</b>	<b>Avanzi (Disavanzi) economici portati a nuovo</b>		
	Disavanzo economico esercizi precedenti	-49.314.391.914,34	-33.709.614.968,36
	<b>TOTALE</b>	<b>-49.314.391.914,34</b>	<b>-33.709.614.968,36</b>
<b>IX</b>	<b>Avanzo (Disavanzo) economico d'esercizio</b>		
<b>1</b>	<b>Avanzo (Disavanzo) economico d'esercizio</b>		
	Disavanzo economico d'esercizio	-15.280.678.283,79	-15.604.776.945,98
	<b>TOTALE</b>	<b>-15.280.678.283,79</b>	<b>-15.604.776.945,98</b>
	<b>TOTALE PATRIMONIO NETTO</b>	<b>18.406.952.221,78</b>	<b>9.028.265.066,26</b>

STATO PATRIMONIALE GENERALE			
PASSIVITA'			
Codice conto	Denominazione conto	Consistenza al 31/12/2014	Consistenza al 31/12/2013
<b>C</b>	<b>FONDI PER RISCHI ED ONERI</b>		
<b>I</b>	<b>Fondi per Rischi ed oneri</b>		
<b>1</b>	<b>per trattamento di quiescenza e obblighi simili</b>		
	Medici a capitolato	122.849,11	118.592,85
<b>2</b>	<b>per imposte</b>		
	Fondo imposte e tasse	11.442.605,91	11.442.605,91
<b>3</b>	<b>per altri rischi e oneri futuri</b>		
	Somme accantonate per la copertura degli oneri L. 336/70 e L. 824/71	202.915,65	300.564,52
	Fondi per la copertura oneri per pensionamenti anticipati	544.506,65	8.470.793,75
	Fondo di accantonamento dei contributi dello Stato da utilizzare negli esercizi successivi, a copertura degli oneri per il sostegno della maternità e della paternità di cui alla legge 8 marzo 2000, n. 53 e all'art. 4, comma 24, lettera a), della legge 28 giugno 2012, n. 92	108.079.850,64	51.859.758,52
	Fondo di accant. ctr. dello Stato da utilizz. negli exerc. success. a copert. oneri pens. derivanti dalla totalizzazione di periodi assicurativi art. 71 Legge 388/2000	488.962.069,59	550.759.893,48
	Fondo accantonamento contributi dello Stato a copertura oneri incremento maggiorazione sociale Art. 38, Legge 448/01 a italiani residenti all'estero Art. 38, Legge 289/02	263.968.498,17	218.936.354,68
	Fondo accantonamento contributo Stato a copertura oneri CIG imprese indotto automobilistico Art.41, commi 9 e 12 della Legge 289/2002	62.255.657,00	62.255.657,00
	Fondi speciali di previdenza trasferiti da Istituto Nazionale Assicurazioni (Ina SpA) Art. 70 della Legge 144/1999	53.675.262,93	53.681.027,27
	Fondo accant. dei contributi Stato (Fondo per l'occupazione) da utilizzare negli esercizi successivi a copertura degli oneri per sgravi e altre agevolazioni contributive	53.868.161,53	53.900.852,46
	Fondo accantonamento dei contributi dello Stato (Fondo per l'occupazione) da utilizzare negli esercizi successivi a copertura degli oneri per il mantenimento del salario	66.058.748,92	72.857.988,60
	Fondo accantonamento art. 39 L. 153/69	14.806.019,38	14.806.019,38
	Fondo educazione orfani	61.145.606,27	59.503.950,30

<b>STATO PATRIMONIALE GENERALE</b>			
<b>PASSIVITA'</b>			
<b>Codice conto</b>	<b>Denominazione conto</b>	<b>Consistenza al 31/12/2014</b>	<b>Consistenza al 31/12/2013</b>
	Fondo accantonamenti vari	27.526.660,51	27.102.735,70
	Fondo per la definizione dei rapporti con l'Inail	1.446.079,32	1.446.079,32
	Fondo accantonamento dei contributi derivanti dal concordato per adesione di cui all'art. 20 della Legge 724/1994	2.181.582,22	2.181.719,00
	Fondo accantonamento della plusvalenza derivante dal conferimento alla Ge.Ti. SpA del diritto di usufrutto sugli stabilimenti termali	0,00	6.434.189,08
	Fondo di accantonamento del plusvalore immobili e dell'eccedenza del relativo Fondo di ammortamento	207.243.846,81	207.243.846,81
	Fondo di accantonamento della quota parte dei proventi - Art. 44, c. 2 e 3, Legge 289/2002 Art.44, c. 6, Legge 289/2002	10.562.154,97	10.562.154,97
	Fondo oscillazione titoli	18.051.740,02	6.910.920,98
	Fondo accantonamento contributo Stato a copertura oneri CIG imprese indotto automobilistico Art. 1, comma 144, Legge n. 311/2004	80.188.539,40	80.188.539,40
	Fondo di accantonamento di somme di pertinenza del fondo TFR ex art. 1, comma 755, della legge n. 296/2006 da utilizzare negli esercizi successivi	1.900.593.299,90	2.098.250.068,24
	Fondo di accantonamento dei contributi dello Stato da utilizzare negli esercizi successivi a copertura degli oneri derivanti dallo sgravio del contributo del fondo di garanzia ex art.2 della legge n.297/1982 di cui all'art.1, comma 764, lett.A), punto 2), della legge n.296/2006	115.342.982,63	64.215.580,78
	Fondo di accantonamento dei contributi dello Stato da utilizzare negli esercizi successivi a copertura degli oneri derivanti dalla concessione dell'assegno di maternità da parte dei comuni ai sensi dell'art. 66 della legge n. 448/1998 e successive disposizioni	27.490.787,26	28.456.428,54
	Fondo di accantonamento dei contributi dello Stato da utilizzare negli esercizi successivi a copertura degli oneri derivanti dai contributi alle aziende per trattamenti aggiuntivi di malattia previsti dagli accordi nazionali di categoria per i lavoratori addetti ai pubblici servizi di trasporto - art.3 D.l. n. 14666/2007	14.375.149,82	36.103.528,06
	Fondo di accantonamento del contributo dello Stato da utilizzare negli esercizi successivi a copertura degli sgravi contributivi ex D.M. 5 agosto 1994 oggetto di contestazione di cui all'art. 1, comma 754, della legge n. 296/2006	40.000.000,00	40.000.000,00

<b>STATO PATRIMONIALE GENERALE</b>			
<b>PASSIVITA'</b>			
<b>Codice conto</b>	<b>Denominazione conto</b>	<b>Consistenza al 31/12/2014</b>	<b>Consistenza al 31/12/2013</b>
	Fondo di copertura oneri futuri di pertinenza del fondo speciale di previdenza per gli sportivi	38.549.388,73	34.109.982,26
	Fondo di accantonamento del contributo dello Stato da utilizzare negli esercizi successivi a copertura degli oneri derivanti dagli sgravi contributivi relativi a prestazioni temporanee di cui all'art. 1, comma 766, lett. A), della legge n. 296/2006	389.884.987,60	331.226.224,95
	Fondo di accantonamento del contributo dello Stato da utilizzare negli esercizi successivi a copertura degli oneri pensionistici derivanti dalla ricostruzione delle posizioni assicurative relative a periodi di lavoro in Albania ai sensi dell'art. 1, comma 1164, della legge n. 296/2006	4.745.348,33	4.745.348,33
	Fondo di accantonamento del contributo dello Stato (Fondo per l'occupazione) a copertura di oneri pensionistici	9.845.503,45	9.845.503,45
	Fondo di accantonamento del contributo dello Stato da utilizzare negli esercizi successivi a copertura delle agevolazioni contributive derivanti dalla stabilizzazione dei rapporti di collaborazione coordinata e continuativa - art. 1, comma 1209, della legge n. 296/2006	165.881.527,93	165.881.527,93
	Fondo di accantonamento del contributo dello Stato da utilizzare negli esercizi successivi a copertura degli oneri derivanti dagli interventi e misure agevolative in materia di riscatto del corso legale di laurea e per la totalizzazione dei periodi contributivi ai fini pensionistici - art. 5, comma 8, del D.L. n. 81/2007 convertito nella legge n. 127/2007	443.682.047,00	443.682.047,00
	Fondo di accantonamento del contributo dello Stato da utilizzare negli esercizi successivi a copertura degli oneri per pensioni di reversibilità a soggetti inabili di cui all'art. 46 del D.L. n. 248/2007 convertito nella legge n. 31/2008	11.500.000,00	11.500.000,00
	Fondo di accantonamento del contributo dello Stato (Fondo di rotazione ex art.9 della legge n. 236/1993) da utilizzare negli esercizi successivi a copertura degli oneri derivanti dall'indennità una tantum a sostegno del reddito ai lavoratori in somministrazione, di cui all'art. 4 del decreto direttoriale 57/CONT./I/2009 del 1° luglio 2009	345.450,00	7.256.750,00
	Fondo di accantonamento del contributo dello Stato a copertura degli oneri derivanti dall'erogazione dell'incentivo a favore delle imprese private e delle società cooperative che assumono a tempo indeterminato "giovani genitori" iscritti alla Banca dati per l'occupazione prevista dal Decreto del Ministro della Gioventù del 19 novembre 2010, in applicazione dell'art.1, commi 72 e 73 della legge del 24 dicembre 2007, n. 247 modificata dalla legge del 23 dicembre 2009, n. 191	17.999.167,35	28.210.766,36

<b>STATO PATRIMONIALE GENERALE</b>			
<b>PASSIVITA'</b>			
<b>Codice conto</b>	<b>Denominazione conto</b>	<b>Consistenza al 31/12/2014</b>	<b>Consistenza al 31/12/2013</b>
	Fondo di garanzia a copertura dei rischi connessi con l'erogazione dei prestiti concessi o garantiti dall'Istituto agli iscritti della gestione unitaria delle prestazioni creditizie e sociali, dei piccoli prestiti agli iscritti della gestione ex Enam e dei mutui alle cooperative, agli Enti locali e ad altri Enti	1.020.750.696,24	1.061.087.146,48
	Fondo di accantonamento dei contributi dello Stato da utilizzare negli esercizi successivi per la copertura degli oneri derivanti dalla corresponsione di voucher per l'acquisto di servizi di baby-sitting, alla madre lavoratrice, al termine del periodo di astensione obbligatoria dal lavoro, per gli undici mesi successivi e in alternativa al congedo facoltativo, ovvero oneri della rete pubblica dei servizi per l'infanzia o dei servizi privati accreditati, ai sensi dell'art. 4, comma 24 lett. b) della legge n. 92/2012.	17.158.076,08	18.173.410,82
	<b>TOTALE</b>	<b>5.750.477.767,32</b>	<b>5.883.708.557,18</b>
	<b>TOTALE FONDI PER RISCHI ED ONERI</b>	<b>5.750.477.767,32</b>	<b>5.883.708.557,18</b>
<b>D</b>	<b>TRATTAMENTO DI FINE RAPPORTO DI LAVORO SUBORDINATO</b>		
<b>I</b>	<b>Trattamento di Fine Rapporto di Lavoro Subordinato</b>		
<b>1</b>	<b>Trattamento di Fine Rapporto di Lavoro Subordinato</b>		
	Fondo per il trattamento di fine rapporto a favore del personale dell'istituto	87.604.206,13	80.683.286,69
	Fondo per l'indennità di buonuscita del personale dell'istituto	1.940.261.193,74	1.594.524.614,06
	Fondo per il trattamento di fine rapporto dei portieri e pulitori stabili da reddito	1.388.240,08	1.292.216,46
	<b>TOTALE</b>	<b>2.029.253.639,95</b>	<b>1.676.500.117,21</b>
	<b>TOTALE TRATTAMENTO DI FINE RAPPORTO DI LAVORO SUBORDINATO</b>	<b>2.029.253.639,95</b>	<b>1.676.500.117,21</b>
<b>E</b>	<b>DEBITI</b>		
<b>I</b>	<b>Debiti</b>		
<b>5</b>	<b>Debiti verso fornitori</b>		
	Debiti per spese per l'acquisto di beni di consumo e di servizi	715.333.042,69	707.885.037,66
	Debiti per l'acquisizione beni di uso durevole e opere immobiliari	2.823.321,74	2.491.718,18



STATO PATRIMONIALE GENERALE			
PASSIVITA'			
Codice conto	Denominazione conto	Consistenza al 31/12/2014	Consistenza al 31/12/2013
	Debiti per l'acquisizione di immobilizzazioni tecniche	232.597.166,81	488.988.517,53
<b>6</b>	<b>Rappresentati da titoli di credito</b>		
	Debiti per sottoscrizioni di partecipazioni e acquisto di valori mobiliari	28.512.612,00	28.512.612,00
<b>8</b>	<b>Debiti tributari</b>		
	Debiti per oneri tributari	9.462.248,45	110.416.295,80
<b>9</b>	<b>Debiti verso istituti di previdenza e sicurezza sociale</b>		
	Debiti verso Istituti di previdenza per trasferimenti passivi	7.164.111,48	4.850.127,17
	Debiti verso Istituti di previdenza per oneri finanziari	3.850,58	3.850,58
	Debiti verso Istituti di previdenza per spese aventi natura di partite di giro	2.489.240.320,26	2.446.315.007,41
<b>10</b>	<b>Debiti verso iscritti, soci e terzi per prestazioni dovute</b>		
	Debiti per le spese per prestazioni istituzionali	5.092.169.313,97	3.417.980.149,86
<b>11</b>	<b>Debiti verso lo Stato ed altri soggetti pubblici</b>		
	Anticipazioni di tesoreria	35.654.929.649,99	35.654.929.649,99
	Anticipazioni Stato alle gestioni previdenziali Art. 35, commi 3 e 4, Legge 448/1998	71.309.846.825,39	52.245.460.825,39
	Debiti per trasferimenti passivi allo Stato e ad altri soggetti pubblici	2.257.983.398,14	2.298.985.627,28
	Debiti per rimborsi	1.941.526.314,83	1.941.595.312,80
	Debiti verso lo Stato ed altri soggetti pubblici per spese aventi natura di partite di giro	8.114.465.333,63	8.005.127.196,04
	Debito verso regioni per assegni familiari	8.682.606,41	8.682.606,41
	Debito verso I.N.A.D.E.L. - Legge 303/74	2.518.443,78	2.518.443,78
	Presunta insussistenza del debito per trasferimenti passivi allo Stato e ad altri soggetti pubblici	-993.774.758,34	-993.479.699,83
	Debiti verso lo Stato per le anticipazioni di cui all'art. 35, comma 3, della legge n. 448/1998, a favore delle gestioni ex INPDAP	0,00	21.698.340.216,00

<b>STATO PATRIMONIALE GENERALE</b>			
<b>PASSIVITA'</b>			
<b>Codice conto</b>	<b>Denominazione conto</b>	<b>Consistenza al 31/12/2014</b>	<b>Consistenza al 31/12/2013</b>
<b>12</b>	<b>Debiti diversi</b>		
	Debiti per spese per gli organi dell'ente	4.362.423,65	4.516.852,21
	Debiti per oneri per il personale in attività di servizio	348.115.694,34	325.303.283,31
	Debiti per oneri per il personale in quiescenza	3.912.996,97	3.459.349,49
	Debiti per altri trasferimenti passivi	294.025.394,43	245.375.930,23
	Debiti per oneri finanziari	2.390.748.897,86	2.390.757.564,27
	Debiti per poste correttive e compensative di entrate correnti	655.006.642,20	667.578.055,29
	Debiti per spese non classificabili in altre voci	351.349.689,47	339.596.103,61
	Debiti per le concessioni di crediti e anticipazioni	399.265.644,98	445.257.864,93
	Debiti per le indennità di anzianità e similari al personale cessato dal servizio	766,41	766,41
	Debiti per altre spese aventi natura di partite di giro	1.644.419.791,86	1.601.786.661,06
	Depositi cauzionali	9.967.372,78	9.743.262,14
	Debiti diversi	1.678.153.064,47	1.473.003.438,11
	Debiti verso le aziende per depositi ai sensi dell'art.1, comma 1223, della legge n.296/2006 e del D.P.C.M. del 23 maggio 2007	13.677.275,22	17.732.132,02
	Anticipazioni ricevute per pagamenti di prestazioni per conto di altri Enti	77.756.996,31	0,00
	<b>TOTALE</b>	<b>134.744.246.452,76</b>	<b>135.593.714.757,13</b>
	<b>TOTALE DEBITI</b>	<b>134.744.246.452,76</b>	<b>135.593.714.757,13</b>
<b>F</b>	<b>RATEI E RISCONTI</b>		
<b>I</b>	<b>Ratei e Risconti</b>		
<b>1</b>	<b>Ratei passivi</b>		
	Ratei passivi	6.372.694.406,53	6.178.074.490,60

<b>STATO PATRIMONIALE GENERALE</b>			
<b>PASSIVITA'</b>			
<b>Codice conto</b>	<b>Denominazione conto</b>	<b>Consistenza al 31/12/2014</b>	<b>Consistenza al 31/12/2013</b>
<b>2</b>	<b>Risconti passivi</b>		
	Risconti passivi	5.315.880,86	11.060.860,81
<b>4</b>	<b>Riserve tecniche</b>		
	Riserve tecniche	372.466.950,51	366.207.139,44
	<b>TOTALE</b>	<b>6.750.477.237,90</b>	<b>6.555.342.490,85</b>
	<b>TOTALE RATEI E RISCONTI</b>	<b>6.750.477.237,90</b>	<b>6.555.342.490,85</b>
	<b>TOTALE PASSIVO</b>	<b>167.681.407.319,71</b>	<b>158.737.530.988,63</b>

# Consuntivo 2014

*Tabella dimostrativa del risultato di amministrazione*

**Situazione amministrativa**

Descrizione	Valori
Consistenza della cassa all'inizio dell'esercizio 2014	24.660.977.054,91
. <i>Riscossioni</i>	411.055.426.032,80
. <i>Pagamenti</i>	410.281.301.673,60
Consistenza della cassa alla fine dell'esercizio 2014	25.435.101.414,11
. <i>Residui attivi finali</i>	144.255.467.964,63
. <i>Residui passivi finali</i>	133.947.265.452,13
Avanzo di amministrazione alla fine dell'esercizio	35.743.303.926,61
L'utilizzazione dell'avanzo di amministrazione risulta così prevista:	
<i>Parte vincolata</i>	0,00
<i>Parte disponibile</i>	35.743.303.926,61
Totale risultato di amministrazione	35.743.303.926,61

PAGINA BIANCA



Istituto Nazionale Previdenza Sociale

# Consuntivo 2014

## Gestioni previdenziali e c/terzi

- al netto della Gestione degli interventi assistenziali e di sostegno alle gestioni previdenziali - ai sensi dell'art. 3, 1° comma, Legge 8 AGOSTO 1995, n. 335

- al netto della Gestione per erogazione di pensioni, assegni, indennità agli invalidi civili ai sensi dell'art. 130 del D.L.vo del 31/03/1998 n.

112

Conto economico

Stato patrimoniale

# Consuntivo 2014

## Gestioni previdenziali e c/terzi

*Conto economico*





**GESTIONI PREVIDENZIALI E C/TERZI**  
**CONSUNTIVO ECONOMICO**

Codice conto	Denominazione conto	Importo 2014	Importo 2013
<b>A</b>	<b>VALORE DELLA PRODUZIONE</b>		
<b>A.01</b>	<b>PROVENTI E CORRISPETTIVI PER LA PRODUZIONE DELLE PRESTAZIONI E/O SERVIZI</b>		
	<b>ENTRATE ACCERTATE NELL'ESERCIZIO</b>		
	Aliquote contributive a carico dei datori di lavoro e/o degli iscritti	208.487.060.639,09	207.220.196.642,85
	Quote di partecipazione degli iscritti all'onere di specifiche gestioni	1.079.444.344,29	1.043.159.073,18
	Poste correttive e compensative di entrate correnti per proventi e corrispettivi derivanti dalla vendita di beni e/o prestazione di servizi	-1.335.387.968,21	-1.165.965.977,25
	<i>- di pertinenza dell'INPS diverse dalla prestazione dei servizi alla Gias</i>	-1.335.387.968,21	-1.165.725.152,96
	<i>- posta rettificativa del provento relativo alla prestazione di servizi alla GIAS (attribuzione del canone d'uso netto relativo alla quota di partecipazione della GIAS all'acquisizione degli immobili strumentali adibiti ad uffici</i>	0,00	-240.824,29
	<b>RETTIFICA DELLE ENTRATE ACCERTATE NELL'ESERCIZIO CON I MOVIMENTI DEI RATEI E DEI RISCONTI</b>		
	Contributi a carico dei datori di lavoro e/o degli iscritti (Ratei attivi iniziali)	-24.588.188.687,72	-24.055.175.488,53
	Contributi a carico dei datori di lavoro e/o degli iscritti (Ratei attivi finali)	24.827.403.468,39	24.588.188.687,72
	Contributi a carico dei datori di lavoro e/o degli iscritti (Risconti passivi iniziali)	11.060.860,81	4.801.981,74
	Contributi a carico dei datori di lavoro e/o degli iscritti (risconti passivi finali)	-5.315.880,86	-11.060.860,81
	Quote di partecipazione degli iscritti (Ratei attivi finali)	49.460,00	0,00
	<b>TOTALE PROVENTI E CORRISPETTIVI PER LA PRODUZIONE DELLE PRESTAZIONI E/O SERVIZI</b>	<b>208.476.126.235,79</b>	<b>207.624.144.058,90</b>
<b>A.05</b>	<b>ALTRI RICAVI E PROVENTI</b>		
	<b>ENTRATE ACCERTATE NELL'ESERCIZIO</b>		
	Trasferimenti da parte dello Stato	140.163,49	7.505.731,70
	Trasferimenti da parte delle Regioni	0,00	5.117,42
	Trasferimenti da parte di altri Enti del settore pubblico	17.730.988.086,04	18.633.770.035,94
	<i>- da altri Enti del settore pubblico</i>	276.153.528,74	309.468.302,27
	<i>- da Gias e da G Inv Civ</i>	17.454.834.557,30	18.324.301.733,67



**GESTIONI PREVIDENZIALI E C/TERZI**  
**CONSUNTIVO ECONOMICO**

Codice conto	Denominazione conto	Importo 2014	Importo 2013
	Entrate derivanti dalla vendita di beni e dalla prestazione di servizi	781.726.160,04	836.159.427,74
	- a soggetti diversi dalla GIAS e dalla GInv Civ	82.196.857,19	82.039.390,75
	- alla GIAS e alla G Inv Civ per spese di amministrazione e oneri tributari	699.529.302,85	754.120.036,99
	Entrate non classificabili in altre voci	678.153.472,36	731.007.576,02
	Poste correttive e compensative di entrate correnti per altri ricavi e proventi	-261.131,33	-254.963,63
	<b>RETTIFICA DELLE ENTRATE ACCERTATE NELL'ESERCIZIO CON I MOVIMENTI DEI RATEI E DEI RISCOINTI</b>		
	Entrate non classificabili in altre voci (Ratei attivi finali)	38.782.895,38	42.998.229,09
	Entrate non classificabili in altre voci (Ratei attivi iniziali)	-42.998.229,09	-71.955.222,97
	<b>TOTALE ALTRI RICAVI E PROVENTI</b>	<b>19.186.531.416,89</b>	<b>20.179.235.931,31</b>
	<b>TOTALE VALORE DELLA PRODUZIONE (A)</b>	<b>227.662.657.652,68</b>	<b>227.803.379.990,21</b>
<b>B</b>	<b>COSTO DELLA PRODUZIONE</b>		
<b>B.06</b>	<b>COSTI PER ACQUISTO MATERIE PRIME, SUSSIDIARIE, CONSUMO E MERCI</b>		
<b>B.06.A</b>	<b>PRESTAZIONI ISTITUZIONALI</b>		
	<b>SPESE IMPEGNATE NELL'ESERCIZIO</b>		
	Spese per prestazioni	-227.851.339.343,06	-228.520.277.732,48
	Poste correttive e compensative di spese correnti per prestazioni istituzionali	2.027.699.039,82	1.945.481.361,52
	<b>RETTIFICA DELLE SPESE IMPEGNATE NELL'ESERCIZIO CON I MOVIMENTI DEI RATEI, DEI RISCOINTI E DELLE RIMANENZE</b>		
	Spese per prestazioni istituzionali (Ratei passivi iniziali)	4.195.657.750,82	4.669.771.552,69
	Spese per prestazioni istituzionali (Ratei passivi finali)	-4.131.566.425,00	-4.195.657.750,82
	Oneri sospesi per prestazioni istituzionali in attesa della definizione dei corrispettivi valori di copertura (rimanenze attive iniziali)	-251.311.928,76	-240.876.689,76
	Oneri sospesi per prestazioni istituzionali in attesa della definizione dei corrispettivi valori di copertura (rimanenze attive finali)	261.202.399,76	251.311.928,76
	Oneri pluriennali per liquidazione in conto capitale delle prestazioni pensionistiche del Fondo di previdenza del personale a rapporto d'impiego (quota dell'anno)	-2.081.321,00	-2.081.321,00
	<b>TOTALE PRESTAZIONI ISTITUZIONALI</b>	<b>-225.751.739.827,42</b>	<b>-226.092.328.651,09</b>



Istituto Nazionale Previdenza Sociale



**GESTIONI PREVIDENZIALI E C/TERZI  
CONSUNTIVO ECONOMICO**

Codice conto	Denominazione conto	Importo 2014	Importo 2013
<b>B.06.B</b>	<b>SPESE PER ACQUISTO BENI DI CONSUMO E SERVIZI</b>		
	<b>SPESE IMPEGNATE NELL'ESERCIZIO</b>		
	Spese per gli Organi dell'Ente	-3.265.506,41	-3.985.836,31
	Spese per acquisto di beni di consumo e di servizi	-717.354.059,03	-795.345.558,82
	Poste correttive e compensative di spese correnti per acquisto beni di consumo e servizi	98.325.938,36	26.061.594,57
	<b>RETTIFICA DELLE SPESE IMPEGNATE NELL'ESERCIZIO CON I MOVIMENTI DEI RATEI E DEI RISCONTI</b>		
	Spese per acquisto di beni di consumo e di servizi	-2.529,96	-3.693,82
	Spese per acquisto di beni di consumo e di servizi	2.306,60	2.529,96
	<b>TOTALE SPESE PER ACQUISTO BENI DI CONSUMO E SERVIZI</b>	<b>-622.293.850,44</b>	<b>-773.270.964,42</b>
<b>B.09</b>	<b>COSTI PER IL PERSONALE</b>		
	<b>SPESE IMPEGNATE NELL'ESERCIZIO</b>		
	Oneri per il personale in attività di servizio	-1.745.070.238,23	-1.813.267.425,21
	Oneri per il personale in quiescenza	-314.343.122,37	-323.080.886,51
	Poste correttive e compensative di spese correnti per il personale	15.129.181,75	18.339.135,57
	<b>ASSEGNAZIONI A FONDI E ACCANTONAMENTI VARI</b>		
	Assegnazione al Fondo TFR a favore del personale dell'Istituto	-8.630.139,64	-8.492.242,59
	Assegnazione Fondo di garanzia per il trattamento di quiescenza del personale	-397.619.946,26	-108.053.866,52
	Trattamento quiescenza personale cessato dal servizio	-51.883.366,58	-86.927.127,03
	Trattamento di fine rapporto al personale cessato dal servizio	-1.709.220,20	-1.598.356,90
	<b>PRELIEVI DA FONDI E ACCANTONAMENTI VARI</b>		
	Prelievo da fondi garanzia cessione stipendi	376.675,70	0,00
	Prelievo dal Fondo di garanzia per il trattamento di quiescenza del personale	51.883.366,58	86.927.127,03
	Prelievo dal Fondo trattamento di fine rapporto del personale dell'Istituto	1.709.220,20	1.598.356,90
	<b>TOTALE COSTI PER IL PERSONALE</b>	<b>-2.450.157.589,05</b>	<b>-2.234.555.285,26</b>



**GESTIONI PREVIDENZIALI E C/TERZI**  
**CONSUNTIVO ECONOMICO**

Codice conto	Denominazione conto	Importo 2014	Importo 2013
<b>B.10</b>	<b>AMMORTAMENTI E SVALUTAZIONI</b>		
<b>B.10.A</b>	<b>AMMORTAMENTI IMMOBILIZZAZIONI IMMATERIALI</b>		
	<b>QUOTE DI AMMORTAMENTO DELL'ESERCIZIO</b>		
	Ammortamento programmi per procedure automatizzate	-69.470.103,83	-65.034.744,04
	Ammortamento di altri costi pluriennali	-29.697.068,67	-26.686.577,82
	Ammortamento software delle strutture sociali	-2.277,00	-1.468,20
<b>B.10.B</b>	<b>AMMORTAMENTI IMMOBILIZZAZIONI MATERIALI</b>		
	<b>QUOTE DI AMMORTAMENTO DELL'ESERCIZIO</b>		
	Ammortamento immobili	-59.932.043,44	-59.430.555,94
	Ammortamento mobili, arredi, macchine, apparecchiature varie degli uffici	-5.070.786,28	-5.845.830,95
	Ammortamento mobili, arredi, macchine delle Istituzioni sanitarie (Casa di riposo di Camogli)	-6.224,92	-6.266,92
	Ammortamento macchine e attrezzature per elaborazione automatica dei dati	-18.863.860,50	-20.489.859,99
	Ammortamento mobili, macchine, arredi, suppellettili ed apparecchiature delle strutture sociali ex INPDAP	-394.501,70	-464.657,21
	Ammortamento automezzi delle strutture sociali	-19.808,00	-19.808,00
	Ammortamento macchine ed attrezzature per l'elaborazione automatica dei dati, relative alle strutture sociali	-3.731,31	-6.548,79
<b>B.10.D</b>	<b>SVALUTAZIONE DEI CREDITI COMPRESI NELL'ATTIVO CIRCOLANTE</b>		
	<b>ASSEGNAZIONI A FONDI E ACCANTONAMENTI VARI</b>		
	Svalutazione crediti contributivi	-4.942.442.867,71	-5.642.334.916,01
	Svalutazione crediti per prestazioni da recuperare	-176.052.705,89	-106.215.282,55
	<b>TOTALE AMMORTAMENTI E SVALUTAZIONI</b>	<b>-5.301.955.979,25</b>	<b>-5.926.536.516,42</b>
<b>B.12</b>	<b>ACCANTONAMENTI AI FONDI PER RISCHI</b>		
	<b>ASSEGNAZIONI A FONDI E ACCANTONAMENTI VARI</b>		
	Assegnazione al Fondo oscillazione titoli	-11.140.819,04	-5.963.051,11



**GESTIONI PREVIDENZIALI E C/TERZI  
CONSUNTIVO ECONOMICO**

Codice conto	Denominazione conto	Importo 2014	Importo 2013
	Assegnazione al Fondo di garanzia a copertura dei rischi connessi con l'erogazione dei prestiti concessi o garantiti dall'Istituto agli iscritti della Gestione unitaria delle prestazioni creditizie e sociali, dei prestiti agli iscritti della gestione ex Enam e dei mutui alle Cooperative, agli Enti locali e ad altri Enti	-16.450.215,07	-16.836.434,38
	<b>PRELIEVI DA FONDI E ACCANTONAMENTI VARI</b>		
	Prelievo dal Fondo di garanzia a copertura dei rischi connessi con l'erogazione dei prestiti concessi o garantiti dall'Istituto agli iscritti della Gestione unitaria delle prestazioni creditizie e sociali, dei prestiti agli iscritti della gestione ex Enam e dei mutui alle Cooperative, agli Enti locali e ad altri Enti	56.786.665,31	11.132.782,73
	<b>TOTALE ACCANTONAMENTI AI FONDI PER RISCHI</b>	<b>29.195.631,20</b>	<b>-11.666.702,76</b>
<b>B.13</b>	<b>ACCANTONAMENTI AI FONDI PER ONERI</b>		
	<b>QUOTE DI ACCANTONAMENTO DELL'ESERCIZIO</b>		
	Assegnazione al Fondo educazione orfani del personale dell'Istituto	-1.641.655,97	-2.372.333,77
	Assegnazione ad altri fondi	-800.600,51	-1.104.816,91
	Assegnazioni e prelievi da riserve tecniche e fondi per la copertura di oneri futuri	27.698.058,73	107.324.584,03
	<b>TOTALE ACCANTONAMENTI AI FONDI PER ONERI</b>	<b>25.255.802,25</b>	<b>103.847.433,35</b>
<b>B.14</b>	<b>ONERI DIVERSI DI GESTIONE</b>		
	<b>SPESE IMPEGNATE NELL'ESERCIZIO</b>		
	Trasferimenti passivi	-5.350.999.753,52	-5.247.702.694,61
	- <i>Trasferimenti a Stato, Regioni e altri</i>	-5.350.972.184,24	-5.244.225.297,46
	- <i>Trasferimenti alla Gias</i>	-27.569,28	-3.477.397,15
	Oneri tributari	-37.890.964,37	-137.084.493,45
	Spese non classificabili in altre voci	-889.287.345,04	-1.041.553.001,91
	- <i>di pertinenza dell'INPS</i>	-889.287.345,04	-1.041.553.001,91
	- <i>spesa relativa alla refusione alla GIAS degli oneri derivanti dai benefici pensionistici a favore dei non vedenti non imputabili allo Stato</i>	0,00	0,00
	Poste correttive e compensative di altre spese correnti	5.977.709,95	22.834.589,22
	<b>ASSEGNAZIONI A FONDI E ACCANTONAMENTI VARI</b>		
	Assegnazione Fondo premio di operosità medici con incarico a capitolato	-4.256,26	-4.256,26



**GESTIONI PREVIDENZIALI E C/TERZI**  
**CONSUNTIVO ECONOMICO**

Codice conto	Denominazione conto	Importo 2014	Importo 2013
	Assegnazione Fondo liquidazione fine rapporto portieri e pulitori stabili da reddito	-96.023,62	-104.327,83
	Trattamento fine rapporto portieri e pulitori stabili da reddito	0,00	-72.820,12
	<b>PRELIEVI DA FONDI E ACCANTONAMENTI VARI</b>		
	Prelievo dal Fondo liquidazione fine rapporto portieri e pulitori stabili da reddito	0,00	72.820,12
	<b>RETTIFICA DELLE SPESE IMPEGNATE NELL'ESERCIZIO CON I MOVIMENTI DEI RATEI E DEI RISCONTI</b>		
	Trasferimenti passivi (Ratei passivi iniziali)	2.121,47	2.983,15
	Trasferimenti passivi (Ratei passivi finali)	-3.429,21	-2.121,47
	<b>TOTALE ONERI DIVERSI DI GESTIONE</b>	<b>-6.272.301.940,60</b>	<b>-6.403.613.323,16</b>
	<b>TOTALE COSTO DELLA PRODUZIONE (B)</b>	<b>-240.343.997.753,31</b>	<b>-241.338.124.009,76</b>
	<b>DIFFERENZA TRA VALORI E COSTI DELLA PRODUZIONE (A - B)</b>	<b>-12.681.340.100,63</b>	<b>-13.534.744.019,55</b>
<b>C</b>	<b>PROVENTI E ONERI FINANZIARI</b>		
<b>C.16</b>	<b>ALTRI PROVENTI FINANZIARI</b>		
	<b>ENTRATE ACCERTATE NELL'ESERCIZIO</b>		
	Redditi e proventi patrimoniali	454.467.279,45	446.050.183,53
	Poste correttive e compensative entrate correnti per altri proventi finanziari	0,00	-3.961,15
	<b>RETTIFICA DELLE ENTRATE ACCERTATE NELL'ESERCIZIO CON I MOVIMENTI DEI RATEI E DEI RISCONTI</b>		
	Redditi e proventi patrimoniali (Ratei attivi iniziali)	-1.129.533,65	-62.175,62
	Redditi e proventi patrimoniali (Ratei attivi finali)	1.258.594,01	1.129.533,65
	<b>TOTALE ALTRI PROVENTI FINANZIARI</b>	<b>454.596.339,81</b>	<b>447.113.580,41</b>
<b>C.17</b>	<b>INTERESSI PASSIVI ED ALTRI ONERI FINANZIARI</b>		
	<b>SPESE IMPEGNATE NELL'ESERCIZIO</b>		
	Oneri finanziari	-33.245.757,04	-51.212.015,04
	<b>TOTALE INTERESSI PASSIVI ED ALTRI ONERI FINANZIARI</b>	<b>-33.245.757,04</b>	<b>-51.212.015,04</b>
	<b>TOTALE PROVENTI E ONERI FINANZIARI (C)</b>	<b>421.350.582,77</b>	<b>395.901.565,37</b>



**GESTIONI PREVIDENZIALI E C/TERZI**  
**CONSUNTIVO ECONOMICO**

Codice conto	Denominazione conto	Importo 2014	Importo 2013
<b>D</b>	<b>RETTIFICHE DI VALORE DI ATTIVITÀ FINANZIARIE</b>		
<b>D.18</b>	<b>RIVALUTAZIONE DI ATTIVITÀ FINANZIARIE</b>		
	RIVALUTAZIONI DELL'ESERCIZIO		
	Rivalutazione titoli	6.453.770,74	380.068.945,42
	Rettifiche di immobilizzazioni finanziarie	61.632.866,79	0,00
	<b>TOTALE RIVALUTAZIONE DI ATTIVITÀ FINANZIARIE</b>	<b>68.086.637,53</b>	<b>380.068.945,42</b>
<b>D.19</b>	<b>SVALUTAZIONI DI ATTIVITÀ FINANZIARIE</b>		
	SVALUTAZIONI DELL'ESERCIZIO		
	Inesigibilità di crediti	-69.267.295,61	-9.758.175,40
	Svalutazione di crediti bancari e finanziari	0,00	-11.073.539,21
	<b>TOTALE SVALUTAZIONI DI ATTIVITÀ FINANZIARIE</b>	<b>-69.267.295,61</b>	<b>-20.831.714,61</b>
	<b>TOTALE RETTIFICHE DI VALORE DI ATTIVITÀ FINANZIARIE (D)</b>	<b>-1.180.658,08</b>	<b>359.237.230,81</b>
<b>E</b>	<b>PROVENTI E ONERI STRAORDINARI</b>		
<b>E.20</b>	<b>PROVENTI STRAORDINARI</b>		
	PROVENTI STRAORDINARI DELL'ESERCIZIO		
	Plusvalore da alienazione immobili (di proprietà delle gestioni)	51.444,57	420.195,57
	Plusvalore titoli	1.249.270,53	113.355.379,20
	Insussistenza di debiti diversi	2.693.143,32	18.510.601,30
	Eccedenza del Fondo ammortamento immobili	254.704,85	664.817,51
	Eccedenza del fondo svalutazione crediti contributivi	5.113.463,09	359.643,59
	Eccedenza del fondo svalutazione crediti per prestazioni da recuperare	18.164,04	61.084,73
	<b>TOTALE PROVENTI STRAORDINARI</b>	<b>9.380.190,40</b>	<b>133.371.721,90</b>



**GESTIONI PREVIDENZIALI E C/TERZI**  
**CONSUNTIVO ECONOMICO**

Codice conto	Denominazione conto	Importo 2014	Importo 2013
<b>E.21</b>	<b>ONERI STRAORDINARI</b>		
	<b>ONERI STRAORDINARI DELL'ESERCIZIO</b>		
	Perdita sui valori mobiliari e immobiliari	-6.937.903,69	-1.517.533,72
	Minusvalenza immobili	0,00	-30.290,54
	Minusvalenza mobili, apparecchiature, arredi, ecc., non ancora ammortizzati	-83.660,43	0,00
	Minusvalenza automezzi non ancora ammortizzati	-0,01	0,00
	Minusvalenza software non ancora ammortizzati	-691,20	0,00
	<b>TOTALE ONERI STRAORDINARI</b>	<b>-7.022.255,33</b>	<b>-1.547.824,26</b>
<b>E.22</b>	<b>SOPRAVVENIENZE ATTIVE ED INSUSSISTENZE DEL PASSIVO DERIVANTI DALLA GESTIONE DEI RESIDUI</b>		
	<b>SOPRAVVENIENZE ATTIVE ED INSUSSISTENZE DEL PASSIVO DERIVANTI DALLA GESTIONE DEI RESIDUI</b>		
	Riaccertamento di residui attivi	83.076,71	114.201,21
	Eliminazione residui passivi	53.004.040,88	23.179.085,06
	Presunta insussistenza di residui passivi	295.058,51	20.368.716,41
	<b>TOTALE SOPRAVVENIENZE ATTIVE ED INSUSSISTENZE DEL PASSIVO DERIVANTI DALLA GESTIONE DEI RESIDUI</b>	<b>53.382.176,10</b>	<b>43.662.002,68</b>
<b>E.23</b>	<b>SOPRAVVENIENZE PASSIVE ED INSUSSISTENZE DELL'ATTIVO DERIVANTI DALLA GESTIONE DEI RESIDUI</b>		
	<b>SOPRAVVENIENZE PASSIVE ED INSUSSISTENZE DELL'ATTIVO DERIVANTI DALLA GESTIONE DEI RESIDUI</b>		
	Prelievo dal Fondo svalutazione crediti contributivi	964.689.309,91	1.156.137.576,03
	Prelievo dal Fondo svalutazione crediti per prestazioni da recuperare	129.886.489,49	88.076.311,73
	Eliminazione residui attivi	-1.132.814.355,85	-1.278.196.880,65
	<b>TOTALE SOPRAVVENIENZE PASSIVE ED INSUSSISTENZE DELL'ATTIVO DERIVANTI DALLA GESTIONE DEI RESIDUI</b>	<b>-38.238.556,45</b>	<b>-33.982.992,89</b>
<b>TOTALE PROVENTI E ONERI STRAORDINARI (E)</b>		<b>17.501.554,72</b>	<b>141.502.907,43</b>
<b>RISULTATO PRIMA DELLE IMPOSTE (A - B ± C ± D ± E)</b>		<b>-12.243.668.621,22</b>	<b>-12.638.102.315,94</b>





**GESTIONI PREVIDENZIALI E C/TERZI**  
**CONSUNTIVO ECONOMICO**

Codice conto	Denominazione conto	Importo 2014	Importo 2013
<b>F</b>	<b>IMPOSTE DELL'ESERCIZIO</b>		
<b>F.01</b>	<b>IMPOSTE DELL'ESERCIZIO</b>		
	<b>SPESE IMPEGNATE NELL'ESERCIZIO</b>		
	Imposte dell'esercizio	-241.781.670,40	-226.688.446,52
	<b>ASSEGNAZIONI AL FONDO IMPOSTE</b>		
	Assegnazione al Fondo imposte	-133.852.859,87	-96.329.720,51
	<b>PRELIEVI DAL FONDO IMPOSTE</b>		
	Prelievi dal Fondo imposte	133.852.859,87	114.856.378,51
	<b>TOTALE IMPOSTE DELL'ESERCIZIO</b>	<b>-241.781.670,40</b>	<b>-208.161.788,52</b>
	<b>RISULTATO D'ESERCIZIO</b>	<b>-12.485.450.291,62</b>	<b>-12.846.264.104,46</b>
<b>G</b>	<b>RISULTATO D'ESERCIZIO</b>		
<b>G.01</b>	<b>ASSEGNAZIONI E PRELIEVI DA RISERVE LEGALI</b>		
	<b>ASSEGNAZIONI E PRELIEVI DA RISERVE LEGALI</b>		
	Prelievi da riserve legali	5.330.352,00	3.541.181,00
	Assegnazione alle riserve legali	-2.800.558.344,17	-2.762.054.022,52
	<b>TOTALE ASSEGNAZIONI E PRELIEVI DA RISERVE LEGALI</b>	<b>-2.795.227.992,17</b>	<b>-2.758.512.841,52</b>
<b>G.02</b>	<b>AVANZO/DISAVANZO ECONOMICO DI ESERCIZIO</b>		
	<b>AVANZO/DISAVANZO ECONOMICO DI ESERCIZIO</b>	<b>-15.280.678.283,79</b>	<b>-15.604.776.945,98</b>

# Consuntivo 2014

## Gestioni previdenziali e c/terzi

*Stato patrimoniale*

<b>GESTIONI PREVIDENZIALI E C/TERZI</b>			
<b>STATO PATRIMONIALE</b>			
<b>ATTIVITA'</b>			
<b>Codice conto</b>	<b>Denominazione conto</b>	<b>Consistenza al 31/12/2014</b>	<b>Consistenza al 31/12/2013</b>
<b>B</b>	<b>IMMOBILIZZAZIONI</b>		
<b>I</b>	<b>Immobilizzazioni Immateriali</b>		
<b>4</b>	<b>Concessioni, licenze, marchi e diritti simili</b>		
	Licenze d'uso (costi d'ingresso)	1.961.373,80	1.450.193,68
	Software delle strutture sociali	10.437,96	10.437,96
	Fondo ammortamento software delle strutture sociali	-10.437,96	-8.160,96
<b>6</b>	<b>Immobilizzazioni in corso e acconti</b>		
	Costi pluriennali diversi da sostenere e relativi acconti	144.435.978,27	142.100.516,16
<b>8</b>	<b>Manutenzioni straordinarie e migliorie su beni di terzi</b>		
	Spese di adattamento degli stabili strumentali di terzi	28.442.862,96	28.373.360,68
<b>9</b>	<b>Altre</b>		
	Oneri per liquidazione in capitale di prestazioni pensionistiche del Fondo di previdenza del personale a rapporto d'impiego	8.921.834,19	11.003.155,19
	<b>TOTALE</b>	<b>183.762.049,22</b>	<b>182.929.502,71</b>
<b>II</b>	<b>Immobilizzazioni Materiali</b>		
<b>1</b>	<b>Terreni e fabbricati</b>		
	Immobili da reddito	2.517.090.739,55	2.452.411.317,54
	Immobili strumentali	617.548.282,76	684.692.189,14
	Immobili destinati a istituzioni sanitarie ( Casa di riposo di Camogli)	21.863,87	21.863,87
	Fondo ammortamento immobili	-815.768.613,03	-756.091.274,44
	Immobili strumentali adibiti ad uffici attribuiti in pro-quota alla GIAS	-5.263.779,81	-8.427.920,15
	Immobili destinati a strutture sociali	82.606.646,20	82.606.646,20

<b>GESTIONI PREVIDENZIALI E C/TERZI</b>			
<b>STATO PATRIMONIALE</b>			
<b>ATTIVITA'</b>			
<b>Codice conto</b>	<b>Denominazione conto</b>	<b>Consistenza al 31/12/2014</b>	<b>Consistenza al 31/12/2013</b>
<b>2</b>	<b>Impianti e macchinari</b>		
	Mobili, arredi, macchine e attrezzi (Casa di riposo di Camogli)	451.210,78	451.210,78
	Mobili e macchinari degli uffici amministrativi	2.172.383.144,37	2.156.580.829,99
	Fondo ammortamento mobili, macchine, arredi e apparecchiature degli uffici	-1.818.905.601,24	-1.855.458.160,29
	Fondo ammortamento mobili, macchine, arredi e apparecchiature delle istituzioni sanitarie	-60.053,28	-53.828,36
	Mobili, macchine, arredi, suppellettili ed apparecchiature delle strutture sociali ex INPDAP	7.366.239,78	7.550.688,43
	Fondo ammortamento mobili, macchine, arredi, suppellettili ed apparecchiature delle strutture sociali ex INPDAP	-6.376.750,10	-6.161.467,14
	Macchine ed attrezzature per l'elaborazione automatica dei dati, relative alle strutture sociali	165.682,04	173.299,71
	Fondo ammortamento macchine ed attrezzature per l'elaborazione automatica dei dati, relative alle strutture sociali	-164.364,77	-168.242,45
<b>4</b>	<b>Automezzi e motomezzi (meno fondo ammortamento)</b>		
	Automezzi delle strutture sociali	311.189,01	311.189,02
	Fondo ammortamento automezzi delle strutture sociali	-298.785,01	-278.977,02
<b>5</b>	<b>Immobilizzazioni in corso ed acconti</b>		
	Costruzioni in corso	14.000,00	14.000,00
	Mobili, macchine, arredi ed apparecchiature delle istituzioni sanitarie in corso di acquisizione	71.555,51	71.555,51
	Mobili, macchine, arredi ed apparecchiature degli uffici in corso di acquisizione	179.498.746,14	202.672.582,00
<b>7</b>	<b>Altri beni</b>		
	Manutenzione straordinaria degli stabili da reddito	346.686,37	319.558,16
	Manutenzione straordinaria e spese di adattamento degli stabili strumentali di proprietà (uffici e istituzioni sanitarie)	126.695.710,64	119.599.504,38
	Manutenzione straordinaria degli stabili destinati a strutture sociali	1.312.783,86	696.449,45

<b>GESTIONI PREVIDENZIALI E C/TERZI</b>			
<b>STATO PATRIMONIALE</b>			
<b>ATTIVITA'</b>			
<b>Codice conto</b>	<b>Denominazione conto</b>	<b>Consistenza al 31/12/2014</b>	<b>Consistenza al 31/12/2013</b>
<b>TOTALE</b>		<b>3.059.046.533,64</b>	<b>3.081.533.014,33</b>
<b>III</b>	<b>Immobilizzazioni Finanziarie</b>		
<b>1</b>	<b>Partecipazioni in:</b>		
<b>1e</b>	<b>altri enti</b>		
	Titoli azionari	120.022.950,03	120.003.368,37
	Impieghi mobiliari da perfezionare	2.765.626,69	2.765.626,69
<b>2</b>	<b>Crediti</b>		
<b>2c</b>	<b>verso lo Stato ed altri soggetti pubblici</b>		
	Credito verso l'erario per versamenti di ritenute irpef non dovuti	1.360.425.173,83	1.360.425.173,83
	Fondo svalutazione crediti verso l'erario per versamenti di ritenute irpef non dovuti	-116.251.652,78	-116.251.652,78
	Fondi presso la Tesoreria provinciale dello Stato ai sensi dell'art.1, comma 1223, della legge n. 296/2006 e del D.P.C.M. del 23 maggio 2007	13.677.275,22	17.732.132,02
<b>2d</b>	<b>verso altri</b>		
	Mutui ad enti ed istituti vari	684.153,91	859.783,51
	Mutui ipotecari al personale art. 37, Regolamento del Fondo di previdenza	1.914.176,22	2.276.528,04
	Mutui ipotecari al personale art. 59 DPR 509/1979	1.064.506.503,28	1.044.810.585,72
	Prestiti al personale art. 59 DPR n. 509/1979	450.649.276,30	439.917.043,87
	Prestiti al personale concessi dal Fondo di previdenza del soppresso SCAU	131.620,06	131.620,06
	Mutui ad enti ed istituzioni varie da perfezionare	8.322,21	8.322,21
	Mutui ipotecari al personale art. 59 DPR n. 509/1979 da perfezionare	33.711.901,25	39.192.463,14
	Prestiti al personale art. 59 DPR n. 509/1979 da perfezionare	13.739.450,30	10.681.805,85
	Anticipazioni ai sensi della L. 297/82	46.522.273,58	43.828.378,10
	Prestiti concessi agli iscritti della gestione Mutualità	1.119.590,23	1.232.567,19

<b>GESTIONI PREVIDENZIALI E C/TERZI</b>			
<b>STATO PATRIMONIALE</b>			
<b>ATTIVITA'</b>			
<b>Codice conto</b>	<b>Denominazione conto</b>	<b>Consistenza al 31/12/2014</b>	<b>Consistenza al 31/12/2013</b>
	Prestiti concessi dal Fondo credito al personale dipendente da Poste italiane s.p.a. e società del gruppo	181.557.847,94	178.831.422,75
	Prestiti concessi agli iscritti della gestione Mutualità da perfezionare	91.837,26	91.837,26
	Prestiti del Fondo credito da perfezionare	2.175.822,39	2.122.284,32
	Mutui concessi agli iscritti della gestione Credito	4.692.924.375,63	3.509.491.629,89
	Mutui concessi agli iscritti della gestione Credito da perfezionare	100.118.928,77	1.118.759.030,17
	Prestiti concessi agli iscritti della gestione Credito	3.303.650.298,11	2.090.320.482,48
	Prestiti concessi agli iscritti della gestione Credito da perfezionare	35.689.765,61	1.331.566.081,15
	Prestiti concessi agli iscritti della gestione per l'assistenza magistrale	562.663,22	443.444,11
	Mutui concessi dalla Cassa per le pensioni ai dipendenti degli Enti locali alle Cooperative edilizie, agli Enti locali e ad altri Enti	265.100.659,08	355.052.215,58
	Mutui concessi dalla Cassa per le pensioni ai sanitari alle Cooperative edilizie, agli Enti locali e ad altri Enti	56.304.321,48	3.231.123,93
	Mutui concessi dalla Cassa per le pensioni agli insegnanti di asilo e di scuole elementari parificate agli Enti locali e ad altri Enti	19.950,90	593.363,01
	Mutui concessi dalla gestione unitaria delle prestazioni creditizie e sociali alle cooperative di iscritti	7.004.383,36	7.004.383,36
	Fondi di investimento mobiliare a risparmio gestito	358.369,50	469.824,84
<b>3</b>	<b>Altri titoli</b>		
	Titoli emessi o garantiti dallo Stato e assimilati	151.534.359,90	250.441.583,21
	Strumenti finanziari emessi da Equitalia S.p.A art.7, commi 3 e 16, dello Statuto sociale di Equitalia S.p.A	21.829.500,00	19.575.500,00
	Impieghi in titoli diversi da perfezionare	25.715.923,00	25.715.923,00
	Impieghi in titoli diversi	24.354.833,82	24.354.833,82
	Fondi immobiliari	1.075.368.538,06	1.077.220.981,06

<b>GESTIONI PREVIDENZIALI E C/TERZI</b>			
<b>STATO PATRIMONIALE</b>			
<b>ATTIVITA'</b>			
<b>Codice conto</b>	<b>Denominazione conto</b>	<b>Consistenza al 31/12/2014</b>	<b>Consistenza al 31/12/2013</b>
<b>4</b>	<b>Crediti finanziari diversi</b>		
	Depositi cauzionali	1.093.348,12	1.124.173,91
	Depositi delle Regioni per l'erogazione di prestazioni per loro conto	8.682.606,41	8.682.606,41
	Anticipazioni agli uffici comunali per erogazione indennità DS	128.206,10	128.206,10
	Crediti diversi	940.754.069,40	585.689.187,22
	Fondo presunta insussistenza crediti verso EE.OO Legge n. 303/74	-203.104,44	-203.104,44
<b>5</b>	<b>Impieghi in oro</b>		
	Lingotti d'oro	11.981,28	11.981,28
	<b>TOTALE</b>	<b>13.888.456.125,23</b>	<b>13.558.332.740,24</b>
	<b>TOTALE IMMOBILIZZAZIONI</b>	<b>17.131.264.708,09</b>	<b>16.822.795.257,28</b>
<b>C</b>	<b>ATTIVO CIRCOLANTE</b>		
<b>I</b>	<b>Rimanenze</b>		
<b>1</b>	<b>Materie prime, sussidiarie e di consumo</b>		
	Materie prime, viveri e materiali di consumo (Casa di riposo di Camogli)	2.306,60	2.529,96
	Buoni pasto e buoni carburante	2.913.197,00	2.913.197,00
<b>6</b>	<b>Prestazioni in attesa di valori di copertura</b>		
	Oneri sospesi per prestazioni istituzionali in attesa della definizione dei corrispettivi valori di copertura	261.202.399,76	251.311.928,76
	<b>TOTALE</b>	<b>264.117.903,36</b>	<b>254.227.655,72</b>
<b>II</b>	<b>Residui attivi</b>		
<b>1</b>	<b>Crediti verso utenti, clienti, ecc.</b>		
	Crediti per entrate derivanti dalla vendita di beni e dalla prestazione di servizi	260.563.646,83	248.454.686,24

<b>GESTIONI PREVIDENZIALI E C/TERZI</b>			
<b>STATO PATRIMONIALE</b>			
<b>ATTIVITA'</b>			
<b>Codice conto</b>	<b>Denominazione conto</b>	<b>Consistenza al 31/12/2014</b>	<b>Consistenza al 31/12/2013</b>
<b>2</b>	<b>Crediti verso iscritti, soci e terzi</b>		
	Crediti per aliquote contributive a carico dei datori di lavoro e/o degli iscritti	85.705.551.302,85	77.726.415.522,99
	Crediti per quote di partecipazione degli iscritti all'onere di specifiche gestioni	2.697.312,81	2.350.137,53
	Fondo svalutazione crediti contributivi	-42.654.724.735,17	-38.682.084.640,46
	Crediti per poste correttive e compensative di spese correnti	2.199.435.200,16	2.072.538.645,26
	Fondo svalutazione crediti per prestazioni da recuperare	-857.672.399,33	-811.524.346,97
	Crediti verso iscritti soci e terzi per entrate non classificabili in altre voci	2.184.677.801,15	2.132.120.711,50
	Crediti per alienazione di immobili e diritti reali	113.019.197,54	113.260.588,77
	Crediti per contributi riscossi per conto di altri Enti	1.887.455.871,33	1.843.491.465,49
<b>4</b>	<b>Crediti verso lo Stato ed altri soggetti pubblici</b>		
	Crediti per trasferimenti da parte dello Stato	52.963.091,32	52.963.091,32
	Crediti per trasferimenti da parte delle Regioni	578.696.147,34	578.696.147,34
	Crediti per trasferimenti da parte di altri Enti del settore pubblico	4.392.304.486,77	4.248.206.406,38
	Crediti verso lo Stato e altri Enti per entrate aventi natura di partite di giro	435.503.055,65	399.320.627,21
<b>5</b>	<b>Crediti verso altri</b>		
	Crediti per redditi e proventi patrimoniali	210.153.289,63	176.454.635,99
	Fondo svalutazione crediti verso locatari di immobili da reddito	-9.175.735,09	-9.175.735,09
	Crediti verso altri per entrate non classificabili in altre voci	6.850.592,59	6.819.669,84
	Crediti per altre riscossioni	58.518.413,03	24.081.468,01
	Crediti per altre entrate aventi natura di partite di giro	17.232.527,65	14.396.752,39
	Residui attivi V/GIAS per trasferimenti alle gestioni SSN, c/terzi e fondo speciale di cui all'art 42 della L 289/2002	2.918.200,83	2.918.200,83
	<b>TOTALE</b>	<b>54.586.967.267,89</b>	<b>50.139.704.034,57</b>



<b>GESTIONI PREVIDENZIALI E C/TERZI</b>			
<b>STATO PATRIMONIALE</b>			
<b>ATTIVITA'</b>			
<b>Codice conto</b>	<b>Denominazione conto</b>	<b>Consistenza al 31/12/2014</b>	<b>Consistenza al 31/12/2013</b>
<b>III</b>	<b>Attività finanziarie che non costituiscono immobilizzazioni</b>		
<b>3</b>	<b>Altre partecipazioni</b>		
	Partecipazioni disponibili per la negoziazione	375.000.000,00	375.000.000,00
	<b>TOTALE</b>	<b>375.000.000,00</b>	<b>375.000.000,00</b>
<b>IV</b>	<b>Disponibilità liquide</b>		
<b>1</b>	<b>Depositi bancari e postali</b>		
	Banche	686.242.387,66	800.259.180,23
	Conti correnti postali	4.649.704.463,27	4.847.052.072,10
	Disponibilità varie	574.258,92	506.462,51
	Fondi in giro	24.292.200,11	25.065.599,24
<b>4</b>	<b>Depositi presso le Tesorerie dello Stato</b>		
	Tesoreria	20.074.288.104,15	18.988.093.740,83
	<b>TOTALE</b>	<b>25.435.101.414,11</b>	<b>24.660.977.054,91</b>
	<b>TOTALE ATTIVO CIRCOLANTE</b>	<b>80.661.186.585,36</b>	<b>75.429.908.745,20</b>
<b>D</b>	<b>RATEI E RISCONTI</b>		
<b>I</b>	<b>Ratei e Risconti</b>		
<b>1</b>	<b>Ratei attivi</b>		
	Ratei attivi	24.867.494.417,78	24.632.316.450,46
	<b>TOTALE</b>	<b>24.867.494.417,78</b>	<b>24.632.316.450,46</b>
	<b>TOTALE RATEI E RISCONTI</b>	<b>24.867.494.417,78</b>	<b>24.632.316.450,46</b>
	<b>TOTALE ATTIVO</b>	<b>122.659.945.711,23</b>	<b>116.885.020.452,94</b>

<b>GESTIONI PREVIDENZIALI E C/TERZI</b>			
<b>STATO PATRIMONIALE</b>			
<b>PASSIVITA'</b>			
<b>Codice conto</b>	<b>Denominazione conto</b>	<b>Consistenza al 31/12/2014</b>	<b>Consistenza al 31/12/2013</b>
<b>A</b>	<b>PATRIMONIO NETTO</b>		
<b>II</b>	<b>Riserve obbligatorie e derivanti da legge</b>		
<b>1</b>	<b>Riserve obbligatorie e derivanti da legge</b>		
	Riserve obbligatorie	61.137.884.972,77	58.342.656.980,60
	<b>TOTALE</b>	<b>61.137.884.972,77</b>	<b>58.342.656.980,60</b>
<b>V</b>	<b>Contributi per ripiano disavanzi</b>		
<b>1</b>	<b>Contributi per ripiano disavanzi</b>		
	Contributi per ripiano disavanzi	21.698.340.216,00	0,00
	<b>TOTALE</b>	<b>21.698.340.216,00</b>	<b>0,00</b>
<b>VII</b>	<b>Altre riserve distintamente indicate</b>		
<b>1</b>	<b>Altre riserve distintamente indicate</b>		
	Fondo di accantonamento dei risultati di esercizio dei Fondi di Solidarietà ex art. 3, commi 4, 14 e 19, della Legge 28giugno 2012, n. 92	165.797.231,14	0,00
	<b>TOTALE</b>	<b>165.797.231,14</b>	<b>0,00</b>
<b>VIII</b>	<b>Avanzi (Disavanzi) economici portati a nuovo</b>		
<b>1</b>	<b>Avanzi (Disavanzi) economici portati a nuovo</b>		
	Disavanzo economico esercizi precedenti	-49.314.391.914,34	-33.709.614.968,36
	<b>TOTALE</b>	<b>-49.314.391.914,34</b>	<b>-33.709.614.968,36</b>
<b>IX</b>	<b>Avanzo (Disavanzo) economico d'esercizio</b>		
<b>1</b>	<b>Avanzo (Disavanzo) economico d'esercizio</b>		
	Disavanzo economico d'esercizio	-15.280.678.283,79	-15.604.776.945,98
	<b>TOTALE</b>	<b>-15.280.678.283,79</b>	<b>-15.604.776.945,98</b>
	<b>TOTALE PATRIMONIO NETTO</b>	<b>18.406.952.221,78</b>	<b>9.028.265.066,26</b>

<b>GESTIONI PREVIDENZIALI E C/TERZI</b>			
<b>STATO PATRIMONIALE</b>			
<b>PASSIVITA'</b>			
<b>Codice conto</b>	<b>Denominazione conto</b>	<b>Consistenza al 31/12/2014</b>	<b>Consistenza al 31/12/2013</b>
<b>C</b>	<b>FONDI PER RISCHI ED ONERI</b>		
<b>I</b>	<b>Fondi per Rischi ed oneri</b>		
<b>1</b>	<b>per trattamento di quiescenza e obblighi simili</b>		
	Medici a capitolato	122.849,11	118.592,85
<b>2</b>	<b>per imposte</b>		
	Fondo imposte e tasse	11.442.605,91	11.442.605,91
<b>3</b>	<b>per altri rischi e oneri futuri</b>		
	Somme accantonate per la copertura degli oneri L. 336/70 e L. 824/71	202.915,65	300.564,52
	Fondi speciali di previdenza trasferiti da Istituto Nazionale Assicurazioni (Ina SpA) Art. 70 della Legge 144/1999	53.675.262,93	53.681.027,27
	Fondo accantonamento art. 39 L. 153/69	14.806.019,38	14.806.019,38
	Fondo educazione orfani	61.145.606,27	59.503.950,30
	Fondo accantonamenti vari	27.526.660,51	27.102.735,70
	Fondo per la definizione dei rapporti con l'Inail	1.446.079,32	1.446.079,32
	Fondo accantonamento dei contributi derivanti dal concordato per adesione di cui all'art. 20 della Legge 724/1994	2.181.582,22	2.181.719,00
	Fondo accantonamento della plusvalenza derivante dal conferimento alla Ge.Ti. SpA del diritto di usufrutto sugli stabilimenti termali	0,00	6.434.189,08
	Fondo di accantonamento del plusvalore immobili e dell'eccedenza del relativo Fondo di ammortamento	207.243.846,81	207.243.846,81
	Fondo di accantonamento della quota parte dei proventi - Art. 44, c. 2 e 3, Legge 289/2002 Art.44, c. 6, Legge 289/2002	10.562.154,97	10.562.154,97
	Fondo oscillazione titoli	18.051.740,02	6.910.920,98
	Fondo di accantonamento di somme di pertinenza del fondo TFR ex art. 1, comma 755, della legge n. 296/2006 da utilizzare negli esercizi successivi	1.900.593.299,90	2.098.250.068,24

<b>GESTIONI PREVIDENZIALI E C/TERZI</b>			
<b>STATO PATRIMONIALE</b>			
<b>PASSIVITA'</b>			
<b>Codice conto</b>	<b>Denominazione conto</b>	<b>Consistenza al 31/12/2014</b>	<b>Consistenza al 31/12/2013</b>
	Fondo di copertura oneri futuri di pertinenza del fondo speciale di previdenza per gli sportivi	38.549.388,73	34.109.982,26
	Fondo di garanzia a copertura dei rischi connessi con l'erogazione dei prestiti concessi o garantiti dall'Istituto agli iscritti della gestione unitaria delle prestazioni creditizie e sociali, dei piccoli prestiti agli iscritti della gestione ex Enam e dei mutui alle cooperative, agli Enti locali e ad altri Enti	1.020.750.696,24	1.061.087.146,48
	<b>TOTALE</b>	<b>3.368.300.707,97</b>	<b>3.595.181.603,07</b>
	<b>TOTALE FONDI PER RISCHI ED ONERI</b>	<b>3.368.300.707,97</b>	<b>3.595.181.603,07</b>
<b>D</b>	<b>TRATTAMENTO DI FINE RAPPORTO DI LAVORO SUBORDINATO</b>		
<b>I</b>	<b>Trattamento di Fine Rapporto di Lavoro Subordinato</b>		
<b>1</b>	<b>Trattamento di Fine Rapporto di Lavoro Subordinato</b>		
	Fondo per il trattamento di fine rapporto a favore del personale dell'istituto	87.604.206,13	80.683.286,69
	Fondo per l'indennità di buonuscita del personale dell'istituto	1.940.261.193,74	1.594.524.614,06
	Fondo per il trattamento di fine rapporto dei portieri e pulitori stabili da reddito	1.388.240,08	1.292.216,46
	<b>TOTALE</b>	<b>2.029.253.639,95</b>	<b>1.676.500.117,21</b>
	<b>TOTALE TRATTAMENTO DI FINE RAPPORTO DI LAVORO SUBORDINATO</b>	<b>2.029.253.639,95</b>	<b>1.676.500.117,21</b>
<b>E</b>	<b>DEBITI</b>		
<b>I</b>	<b>Debiti</b>		
<b>5</b>	<b>Debiti verso fornitori</b>		
	Debiti per spese per l'acquisto di beni di consumo e di servizi	715.333.042,69	707.885.037,66
	Debiti per l'acquisizione beni di uso durevole e opere immobiliari	2.823.321,74	2.491.718,18
	Debiti per l'acquisizione di immobilizzazioni tecniche	232.597.166,81	488.988.517,53
<b>6</b>	<b>Rappresentati da titoli di credito</b>		
	Debiti per sottoscrizioni di partecipazioni e acquisto di valori mobiliari	28.512.612,00	28.512.612,00

<b>GESTIONI PREVIDENZIALI E C/TERZI</b>			
<b>STATO PATRIMONIALE</b>			
<b>PASSIVITA'</b>			
<b>Codice conto</b>	<b>Denominazione conto</b>	<b>Consistenza al 31/12/2014</b>	<b>Consistenza al 31/12/2013</b>
<b>8</b>	<b>Debiti tributari</b>		
	Debiti per oneri tributari	9.462.248,45	110.416.295,80
<b>9</b>	<b>Debiti verso istituti di previdenza e sicurezza sociale</b>		
	Debiti verso Istituti di previdenza per trasferimenti passivi	7.164.111,48	4.850.127,17
	Debiti verso Istituti di previdenza per oneri finanziari	3.850,58	3.850,58
	Debiti verso Istituti di previdenza per spese aventi naturadi partite di giro	2.489.240.320,26	2.446.315.007,41
<b>10</b>	<b>Debiti verso iscritti, soci e terzi per prestazioni dovute</b>		
	Debiti per le spese per prestazioni istituzionali	3.152.414.074,76	2.516.241.194,95
<b>11</b>	<b>Debiti verso lo Stato ed altri soggetti pubblici</b>		
	Anticipazioni di tesoreria	0,00	936.291.785,79
	Anticipazioni Stato alle gestioni previdenziali Art. 35, commi 3 e 4, Legge 448/1998	71.309.846.825,39	52.245.460.825,39
	Debiti per trasferimenti passivi allo Stato e ad altri soggetti pubblici	2.254.245.939,52	2.295.092.362,27
	Debiti per rimborsi	68.747,50	137.745,47
	Debiti verso lo Stato ed altri soggetti pubblici per spese aventi natura di partite di giro	8.114.465.333,63	8.005.127.196,04
	Debito verso regioni per assegni familiari	8.682.606,41	8.682.606,41
	Debito verso I.N.A.D.E.L. - Legge 303/74	2.518.443,78	2.518.443,78
	Presunta insussistenza del debito per trasferimenti passiviallo Stato e ad altri soggetti pubblici	-993.774.758,34	-993.479.699,83
	Debiti verso lo Stato per le anticipazioni di cui all'art. 35, comma 3, della legge n. 448/1998, a favore delle gestioni ex INPDAP	0,00	21.698.340.216,00
<b>12</b>	<b>Debiti diversi</b>		
	Debiti per spese per gli organi dell'ente	4.362.423,65	4.516.852,21
	Debiti per oneri per il personale in attività di servizio	348.115.694,34	325.303.283,31
	Debiti per oneri per il personale in quiescenza	3.912.996,97	3.459.349,49

<b>GESTIONI PREVIDENZIALI E C/TERZI</b>			
<b>STATO PATRIMONIALE</b>			
<b>PASSIVITA'</b>			
<b>Codice conto</b>	<b>Denominazione conto</b>	<b>Consistenza al 31/12/2014</b>	<b>Consistenza al 31/12/2013</b>
	Debiti per altri trasferimenti passivi	294.005.623,95	245.349.577,77
	Debiti per oneri finanziari	2.374.933.938,50	2.374.942.604,91
	Debiti per poste correttive e compensative di entrate correnti	655.006.642,20	667.578.055,29
	Debiti per spese non classificabili in altre voci	351.349.689,47	339.596.103,61
	Debiti per le concessioni di crediti e anticipazioni	399.265.644,98	445.257.864,93
	Debiti per le indennità di anzianità e similari al personale cessato dal servizio	766,41	766,41
	Debiti per altre spese aventi natura di partite di giro	1.644.419.791,86	1.601.786.661,06
	Depositi cauzionali	9.967.372,78	9.743.262,14
	Debiti diversi	1.678.153.064,47	1.473.003.438,11
	Rapporti di c/c tra le gestioni e la gestione per la produzione dei servizi	-842.445.351,82	0,00
	Debiti verso le aziende per depositi ai sensi dell'art.1, comma 1223, della legge n.296/2006 e del D.P.C.M. del 23 maggio 2007	13.677.275,22	17.732.132,02
	Anticipazioni ricevute per pagamenti di prestazioni per conto di altri Enti	77.756.996,31	0,00
	<b>TOTALE</b>	<b>94.346.086.455,95</b>	<b>98.012.145.793,86</b>
	<b>TOTALE DEBITI</b>	<b>94.346.086.455,95</b>	<b>98.012.145.793,86</b>
<b>F</b>	<b>RATEI E RISCONTI</b>		
<b>I</b>	<b>Ratei e Risconti</b>		
<b>1</b>	<b>Ratei passivi</b>		
	Ratei passivi	4.131.569.854,21	4.195.659.872,29
<b>2</b>	<b>Risconti passivi</b>		
	Risconti passivi	5.315.880,86	11.060.860,81
<b>4</b>	<b>Riserve tecniche</b>		
	Riserve tecniche	372.466.950,51	366.207.139,44

<b>GESTIONI PREVIDENZIALI E C/TERZI</b>			
<b>STATO PATRIMONIALE</b>			
<b>PASSIVITA'</b>			
<b>Codice conto</b>	<b>Denominazione conto</b>	<b>Consistenza al 31/12/2014</b>	<b>Consistenza al 31/12/2013</b>
	<b>TOTALE</b>	<b>4.509.352.685,58</b>	<b>4.572.927.872,54</b>
	<b>TOTALE RATEI E RISCONTI</b>	<b>4.509.352.685,58</b>	<b>4.572.927.872,54</b>
	<b>TOTALE PASSIVO</b>	<b>122.659.945.711,23</b>	<b>116.885.020.452,94</b>

## Allegato I

# RENDICONTO 2014

Bilancio per missioni e programmi

Inps Rendiconto generale 2014



**BILANCIO PER MISSIONI E PROGRAMMI**

Parte I - ENTRATE		ANNO FINANZIARIO 2014 RENDICONTO			
Codice Categoria	Denominazione	Residui iniziali	Competenza	Cassa	Residui finali
<b>1 - FINANZIAMENTO MISSIONE POLITICHE PREVIDENZIALI</b>					
<b>1.1 - ENTRATE CORRENTI</b>					
1.1.1	ENTRATE CONTRIBUTIVE	71.697.831.826,88	195.190.577.891,64	186.936.287.390,11	79.952.122.328,41
1.1.2	ENTRATE DERIVANTI DA TRASFERIMENTI CORRENTI	17.540.967.555,92	21.763.697.227,32	20.206.512.706,30	19.098.152.076,94
1.1.3	ALTRE ENTRATE	3.701.991.724,57	2.109.887.898,09	1.913.526.298,76	3.898.353.323,90
<b>TOTALE ENTRATE CORRENTI</b>		<b>92.940.791.107,37</b>	<b>219.064.163.017,05</b>	<b>209.056.326.395,17</b>	<b>102.948.627.729,25</b>
<b>1.2 - ENTRATE IN CONTO CAPITALE</b>					
1.2.1	ENTRATE PER ALIENAZIONE DI BENI PATRIMONIALI E RISCOSSIONE DI CREDITI	0,00	2.797.717.663,55	2.797.717.663,55	0,00
1.2.2	TRASFERIMENTI IN CONTO CAPITALE	0,00	21.698.340.216,00	21.698.340.216,00	0,00
1.2.3	ACCENSIONE DI PRESTITI	0,00	19.064.386.000,00	19.064.386.000,00	0,00
<b>TOTALE ENTRATE IN CONTO CAPITALE</b>		<b>0,00</b>	<b>43.560.443.879,55</b>	<b>43.560.443.879,55</b>	<b>0,00</b>
<b>Totale Entrate - FINANZIAMENTO MISSIONE POLITICHE PREVIDENZIALI</b>		<b>92.940.791.107,37</b>	<b>262.624.606.896,60</b>	<b>252.616.770.274,72</b>	<b>102.948.627.729,25</b>
<b>2 - FINANZIAMENTO MISSIONE DIRITTI SOCIALI, POLITICHE SOCIALI E</b>					
<b>2.1 - ENTRATE CORRENTI</b>					
2.1.2	ENTRATE DERIVANTI DA TRASFERIMENTI CORRENTI	3.610.031.103,43	56.527.134.182,59	56.673.364.158,91	3.463.801.127,11
2.1.3	ALTRE ENTRATE	815.506.364,07	313.295.818,22	252.992.468,77	875.809.713,52
<b>TOTALE ENTRATE CORRENTI</b>		<b>4.425.537.467,50</b>	<b>56.840.430.000,81</b>	<b>56.926.356.627,68</b>	<b>4.339.610.840,63</b>
<b>Totale Entrate - FINANZIAMENTO MISSIONE DIRITTI SOCIALI, POLITICHE SOCIALI E</b>		<b>4.425.537.467,50</b>	<b>56.840.430.000,81</b>	<b>56.926.356.627,68</b>	<b>4.339.610.840,63</b>

**BILANCIO PER MISSIONI E PROGRAMMI**

Parte I - ENTRATE		ANNO FINANZIARIO 2014 RENDICONTO			
Codice Categoria	Denominazione	Residui iniziali	Competenza	Cassa	Residui finali
<b>3 - FINANZIAMENTO MISSIONE POLITICHE PER IL LAVORO</b>					
<b>3.1 - ENTRATE CORRENTI</b>					
3.1.1	ENTRATE CONTRIBUTIVE	5.978.345.212,74	16.271.235.560,77	15.559.418.696,88	6.690.162.076,63
3.1.2	ENTRATE DERIVANTI DA TRASFERIMENTI CORRENTI	23.030.142.865,02	20.217.452.714,52	18.287.494.835,57	24.960.100.743,97
3.1.3	ALTRE ENTRATE	603.096.414,12	1.024.397.169,71	880.927.652,18	746.565.931,65
<b>TOTALE ENTRATE CORRENTI</b>		<b>29.611.584.491,88</b>	<b>37.513.085.445,00</b>	<b>34.727.841.184,63</b>	<b>32.396.828.752,25</b>
<b>3.2 - ENTRATE IN CONTO CAPITALE</b>					
3.2.1	ENTRATE PER ALIENAZIONE DI BENI PATRIMONIALI E RISCOSSIONE DI CREDITI	3.090.534,32	0,00	0,00	3.090.534,32
<b>TOTALE ENTRATE IN CONTO CAPITALE</b>		<b>3.090.534,32</b>	<b>0,00</b>	<b>0,00</b>	<b>3.090.534,32</b>
<b>Totale Entrate - FINANZIAMENTO MISSIONE POLITICHE PER IL LAVORO</b>		<b>29.614.675.026,20</b>	<b>37.513.085.445,00</b>	<b>34.727.841.184,63</b>	<b>32.399.919.286,57</b>
<b>4 - FINANZIAMENTI NON DIRETTAMENTE ATTRIBUIBILI A SPECIFICHE MIS</b>					
<b>4.1 - ENTRATE CORRENTI</b>					
4.1.2	ENTRATE DERIVANTI DA TRASFERIMENTI CORRENTI	380.083.902,34	224.929.295,90	244.473.291,66	360.539.906,58
4.1.3	ALTRE ENTRATE	1.601.979.565,56	886.530.363,41	790.378.258,25	1.698.131.670,72
<b>TOTALE ENTRATE CORRENTI</b>		<b>1.982.063.467,90</b>	<b>1.111.459.659,31</b>	<b>1.034.851.549,91</b>	<b>2.058.671.577,30</b>
<b>4.2 - ENTRATE IN CONTO CAPITALE</b>					
4.2.1	ENTRATE PER ALIENAZIONE DI BENI PATRIMONIALI E RISCOSSIONE DI CREDITI	133.839.849,46	5.181.404.472,21	5.146.797.245,42	168.447.076,25
4.2.2	TRASFERIMENTI IN CONTO CAPITALE	0,00	10.933.120,34	10.933.120,34	0,00
4.2.3	ACCENSIONE DI PRESTITI	0,00	312.085.387,46	312.085.387,46	0,00
<b>TOTALE ENTRATE IN CONTO CAPITALE</b>		<b>133.839.849,46</b>	<b>5.504.422.980,01</b>	<b>5.469.815.753,22</b>	<b>168.447.076,25</b>

**BILANCIO PER MISSIONI E PROGRAMMI**

Parte I - ENTRATE		ANNO FINANZIARIO 2014 RENDICONTO			
Codice Categoria	Denominazione	Residui iniziali	Competenza	Cassa	Residui finali
<b>4.4 - PARTITE DI GIRO</b>					
4.4.1	ENTRATE AVENTI NATURA DI PARTITE DI GIRO	2.238.909.851,16	60.381.072.246,11	60.279.790.642,64	2.340.191.454,63
<b>TOTALE PARTITE DI GIRO</b>		<b>2.238.909.851,16</b>	<b>60.381.072.246,11</b>	<b>60.279.790.642,64</b>	<b>2.340.191.454,63</b>
<b>Totale Entrate - FINANZIAMENTI NON DIRETTAMENTE ATTRIBIBILI A SPECIFICHE MIS</b>		<b>4.354.813.168,52</b>	<b>66.996.954.885,43</b>	<b>66.784.457.945,77</b>	<b>4.567.310.108,18</b>
<b>TOTALE ENTRATE</b>		<b>131.335.816.769,59</b>	<b>423.975.077.227,84</b>	<b>411.055.426.032,80</b>	<b>144.255.467.964,63</b>

**BILANCIO PER MISSIONI E PROGRAMMI**

Parte II - USCITE		ANNO FINANZIARIO 2014 RENDICONTO			
Codice Categoria	Denominazione	Residui iniziali	Competenza	Cassa	Residui finali
<b>1 - MISSIONE POLITICHE PREVIDENZIALI</b>					
<b>1.1 - USCITE CORRENTI</b>					
1.1.1	FUNZIONAMENTO	420.696.510,26	998.387.231,36	980.412.525,95	438.671.215,67
1.1.2	INTERVENTI DIVERSI	5.301.046.685,70	230.455.851.447,83	229.935.272.001,86	5.821.626.131,67
<b>TOTALE USCITE CORRENTI</b>		<b>5.721.743.195,96</b>	<b>231.454.238.679,19</b>	<b>230.915.684.527,81</b>	<b>6.260.297.347,34</b>
<b>1.2 - USCITE IN CONTO CAPITALE</b>					
1.2.1	INVESTIMENTI	210.736.618,00	2.872.404.881,67	2.982.214.631,79	100.926.867,88
1.2.2	ONERI COMUNI	52.245.460.825,39	19.064.386.000,00	0,00	71.309.846.825,39
<b>TOTALE USCITE IN CONTO CAPITALE</b>		<b>52.456.197.443,39</b>	<b>21.936.790.881,67</b>	<b>2.982.214.631,79</b>	<b>71.410.773.693,27</b>
<b>1.4 - PARTITE DI GIRO</b>					
1.4.1	USCITE AVENTI NATURA DI PARTITE DI GIRO	2.568.789.464,43	1.415.910.053,43	1.354.099.882,45	2.630.599.635,41
<b>TOTALE PARTITE DI GIRO</b>		<b>2.568.789.464,43</b>	<b>1.415.910.053,43</b>	<b>1.354.099.882,45</b>	<b>2.630.599.635,41</b>
<b>Totale Uscite - MISSIONE POLITICHE PREVIDENZIALI</b>		<b>60.746.730.103,78</b>	<b>254.806.939.614,29</b>	<b>235.251.999.042,05</b>	<b>80.301.670.676,02</b>

**BILANCIO PER MISSIONI E PROGRAMMI**

Parte II - USCITE		ANNO FINANZIARIO 2014 RENDICONTO			
Codice Categoria	Denominazione	Residui iniziali	Competenza	Cassa	Residui finali
<b>2 - MISSIONE DIRITTI SOCIALI, POLITICHE SOCIALI E FAMIGLIA</b>					
<b>2.1 - USCITE CORRENTI</b>					
2.1.1	FUNZIONAMENTO	19.416.562,08	41.467.937,43	40.792.063,59	20.092.435,92
2.1.2	INTERVENTI DIVERSI	2.240.968.970,29	55.565.078.614,75	55.249.191.613,36	2.556.855.971,68
<b>TOTALE USCITE CORRENTI</b>		<b>2.260.385.532,37</b>	<b>55.606.546.552,18</b>	<b>55.289.983.676,95</b>	<b>2.576.948.407,60</b>
<b>2.2 - USCITE IN CONTO CAPITALE</b>					
2.2.1	INVESTIMENTI	8.615.368,03	3.067.927,35	7.392.366,76	4.290.928,62
<b>TOTALE USCITE IN CONTO CAPITALE</b>		<b>8.615.368,03</b>	<b>3.067.927,35</b>	<b>7.392.366,76</b>	<b>4.290.928,62</b>
<b>Totale Uscite - MISSIONE DIRITTI SOCIALI, POLITICHE SOCIALI E FAMIGLIA</b>		<b>2.269.000.900,40</b>	<b>55.609.614.479,53</b>	<b>55.297.376.043,71</b>	<b>2.581.239.336,22</b>

**BILANCIO PER MISSIONI E PROGRAMMI**

Parte II - USCITE		ANNO FINANZIARIO 2014 RENDICONTO			
Codice Categoria	Denominazione	Residui iniziali	Competenza	Cassa	Residui finali
<b>3 - MISSIONE POLITICHE PER IL LAVORO</b>					
<b>3.1 - USCITE CORRENTI</b>					
3.1.1	FUNZIONAMENTO	161.074.481,79	345.172.160,87	339.526.441,07	166.720.201,59
3.1.2	INTERVENTI DIVERSI	2.927.551.580,32	30.480.039.010,52	29.586.676.218,95	3.820.914.371,89
<b>TOTALE USCITE CORRENTI</b>		<b>3.088.626.062,11</b>	<b>30.825.211.171,39</b>	<b>29.926.202.660,02</b>	<b>3.987.634.573,48</b>
<b>3.2 - USCITE IN CONTO CAPITALE</b>					
3.2.1	INVESTIMENTI	71.906.141,12	25.563.429,08	61.723.070,09	35.746.500,11
<b>TOTALE USCITE IN CONTO CAPITALE</b>		<b>71.906.141,12</b>	<b>25.563.429,08</b>	<b>61.723.070,09</b>	<b>35.746.500,11</b>
<b>3.4 - PARTITE DI GIRO</b>					
3.4.1	USCITE AVENTI NATURA DI PARTITE DI GIRO	100.260.061,69	5.331.634.307,83	5.360.228.882,42	71.665.487,10
<b>TOTALE PARTITE DI GIRO</b>		<b>100.260.061,69</b>	<b>5.331.634.307,83</b>	<b>5.360.228.882,42</b>	<b>71.665.487,10</b>
<b>Totale Uscite - MISSIONE POLITICHE PER IL LAVORO</b>		<b>3.260.792.264,92</b>	<b>36.182.408.908,30</b>	<b>35.348.154.612,53</b>	<b>4.095.046.560,69</b>

**BILANCIO PER MISSIONI E PROGRAMMI**

Parte II - USCITE		ANNO FINANZIARIO 2014 RENDICONTO			
Codice Categoria	Denominazione	Residui iniziali	Competenza	Cassa	Residui finali
<b>4 - MISSIONE SERVIZI ISTITUZIONALI E GENERALI</b>					
<b>4.1 - USCITE CORRENTI</b>					
4.1.2	INTERVENTI DIVERSI	17.660,93	28.721,86	28.721,86	17.660,93
<b>TOTALE USCITE CORRENTI</b>		<b>17.660,93</b>	<b>28.721,86</b>	<b>28.721,86</b>	<b>17.660,93</b>
<b>4.4 - PARTITE DI GIRO</b>					
4.4.1	USCITE AVENTI NATURA DI PARTITE DI GIRO	129.593,79	205.962.210,36	196.369.143,50	9.722.660,65
<b>TOTALE PARTITE DI GIRO</b>		<b>129.593,79</b>	<b>205.962.210,36</b>	<b>196.369.143,50</b>	<b>9.722.660,65</b>
<b>Programma 4A - INDIRIZZO POLITICO</b>					
<b>4A.1 - USCITE CORRENTI</b>					
4.1.1	FUNZIONAMENTO	10.240.375,41	21.095.247,27	20.232.758,85	11.102.863,83
4.1.2	INTERVENTI DIVERSI	108.765,92	658.237,74	652.066,85	114.936,81
<b>TOTALE USCITE CORRENTI</b>		<b>10.349.141,33</b>	<b>21.753.485,01</b>	<b>20.884.825,70</b>	<b>11.217.800,64</b>
<b>4A.2 - USCITE IN CONTO CAPITALE</b>					
4.2.1	INVESTIMENTI	3.852.082,41	1.242.906,57	3.347.301,61	1.747.687,37
<b>TOTALE USCITE IN CONTO CAPITALE</b>		<b>3.852.082,41</b>	<b>1.242.906,57</b>	<b>3.347.301,61</b>	<b>1.747.687,37</b>
<b>Totale Uscite - INDIRIZZO POLITICO</b>		<b>14.201.223,74</b>	<b>22.996.391,58</b>	<b>24.232.127,31</b>	<b>12.965.488,01</b>
<b>Programma 4B - GESTIONE DEL PERSONALE E DELLA FORMAZIONE</b>					
<b>4B.1 - USCITE CORRENTI</b>					
4.1.1	FUNZIONAMENTO	59.576.845,37	145.939.291,67	143.201.236,88	62.314.900,16
4.1.2	INTERVENTI DIVERSI	19.191.699,46	21.129.911,10	20.856.841,22	19.464.769,34
4.1.4	TRATTAMENTI DI QUIESCENZA, INTEGRATIVI E SOSTITUTIVI	3.459.349,49	314.343.122,37	313.889.474,89	3.912.996,97
<b>TOTALE USCITE CORRENTI</b>		<b>82.227.894,32</b>	<b>481.412.325,14</b>	<b>477.947.552,99</b>	<b>85.692.666,47</b>

**BILANCIO PER MISSIONI E PROGRAMMI**

Parte II - USCITE		ANNO FINANZIARIO 2014 RENDICONTO			
Codice Categoria	Denominazione	Residui iniziali	Competenza	Cassa	Residui finali
<b>4B.2 - USCITE IN CONTO CAPITALE</b>					
4.2.1	INVESTIMENTI	85.551.974,03	299.593.032,52	316.814.206,58	68.330.799,97
4.2.2	ONERI COMUNI	0,00	0,00	0,00	0,00
<b>TOTALE USCITE IN CONTO CAPITALE</b>		<b>85.551.974,03</b>	<b>299.593.032,52</b>	<b>316.814.206,58</b>	<b>68.330.799,97</b>
<b>4B.4 - PARTITE DI GIRO</b>					
4.4.1	USCITE AVENTI NATURA DI PARTITE DI GIRO	8.940.904,54	131.027.026,81	128.517.826,31	11.450.105,04
<b>TOTALE PARTITE DI GIRO</b>		<b>8.940.904,54</b>	<b>131.027.026,81</b>	<b>128.517.826,31</b>	<b>11.450.105,04</b>
<b>Totale Uscite - GESTIONE DEL PERSONALE E DELLA FORMAZIONE</b>		<b>176.720.772,89</b>	<b>912.032.384,47</b>	<b>923.279.585,88</b>	<b>165.473.571,48</b>
<b>Programma 4C - GESTIONE DEGLI APPROVVIGIONAMENTI E DEL PATRIMONIO</b>					
<b>4C.1 - USCITE CORRENTI</b>					
4.1.1	FUNZIONAMENTO	20.692.648,81	158.166.183,43	150.679.227,96	28.179.604,28
4.1.2	INTERVENTI DIVERSI	139.355.015,94	83.539.578,66	174.353.273,85	48.541.320,75
<b>TOTALE USCITE CORRENTI</b>		<b>160.047.664,75</b>	<b>241.705.762,09</b>	<b>325.032.501,81</b>	<b>76.720.925,03</b>
<b>4C.2 - USCITE IN CONTO CAPITALE</b>					
4.2.1	INVESTIMENTI	289.058.430,04	1.661.614.267,46	1.653.065.549,66	297.607.147,84
<b>TOTALE USCITE IN CONTO CAPITALE</b>		<b>289.058.430,04</b>	<b>1.661.614.267,46</b>	<b>1.653.065.549,66</b>	<b>297.607.147,84</b>



**BILANCIO PER MISSIONI E PROGRAMMI**

Parte II - USCITE		ANNO FINANZIARIO 2014 RENDICONTO			
Codice Categoria	Denominazione	Residui iniziali	Competenza	Cassa	Residui finali
<b>4C.4 - PARTITE DI GIRO</b>					
4.4.1	USCITE AVENTI NATURA DI PARTITE DI GIRO	9.782.973,40	140.536,00	152.827,09	9.770.682,31
<b>TOTALE PARTITE DI GIRO</b>		<b>9.782.973,40</b>	<b>140.536,00</b>	<b>152.827,09</b>	<b>9.770.682,31</b>
<b>Totale Uscite - GESTIONE DEGLI APPROVVIGIONAMENTI E DEL PATRIMONIO</b>		<b>458.889.068,19</b>	<b>1.903.460.565,55</b>	<b>1.978.250.878,56</b>	<b>384.098.755,18</b>
<b>Programma 4D - SERVIZI INFORMATICI</b>					
<b>4D.1 - USCITE CORRENTI</b>					
4.1.1	FUNZIONAMENTO	68.649.491,84	129.193.267,26	122.269.127,33	75.573.631,77
4.1.2	INTERVENTI DIVERSI	41.191,39	0,00	6.087,56	35.103,83
<b>TOTALE USCITE CORRENTI</b>		<b>68.690.683,23</b>	<b>129.193.267,26</b>	<b>122.275.214,89</b>	<b>75.608.735,60</b>
<b>4D.2 - USCITE IN CONTO CAPITALE</b>					
4.2.1	INVESTIMENTI	21.094.405,54	7.306.676,70	18.167.170,31	10.233.911,93
<b>TOTALE USCITE IN CONTO CAPITALE</b>		<b>21.094.405,54</b>	<b>7.306.676,70</b>	<b>18.167.170,31</b>	<b>10.233.911,93</b>
<b>Totale Uscite - SERVIZI INFORMATICI</b>		<b>89.785.088,77</b>	<b>136.499.943,96</b>	<b>140.442.385,20</b>	<b>85.842.647,53</b>
<b>Programma 4E - ALTRI SERVIZI E AFFARI GENERALI</b>					
<b>4E.1 - USCITE CORRENTI</b>					
4.1.1	FUNZIONAMENTO	254.064.399,43	626.268.484,38	615.176.576,35	265.156.307,46
4.1.2	INTERVENTI DIVERSI	759.147.264,25	1.821.080.150,34	1.848.357.820,08	731.869.594,51
<b>TOTALE USCITE CORRENTI</b>		<b>1.013.211.663,68</b>	<b>2.447.348.634,72</b>	<b>2.463.534.396,43</b>	<b>997.025.901,97</b>

**BILANCIO PER MISSIONI E PROGRAMMI**

Parte II - USCITE		ANNO FINANZIARIO 2014 RENDICONTO			
Codice Categoria	Denominazione	Residui iniziali	Competenza	Cassa	Residui finali
<b>4E.2 - USCITE IN CONTO CAPITALE</b>					
4.2.1	INVESTIMENTI	214.884.712,95	3.729.900.999,04	3.800.470.043,77	144.315.668,22
4.2.2	ONERI COMUNI	35.654.929.649,99	21.728.656.583,63	21.728.656.583,63	35.654.929.649,99
<b>TOTALE USCITE IN CONTO CAPITALE</b>		<b>35.869.814.362,94</b>	<b>25.458.557.582,67</b>	<b>25.529.126.627,40</b>	<b>35.799.245.318,21</b>
<b>4E.4 - PARTITE DI GIRO</b>					
4.4.1	USCITE AVENTI NATURA DI PARTITE DI GIRO	9.347.026.872,73	53.296.398.111,68	53.128.508.109,17	9.514.916.875,24
<b>TOTALE PARTITE DI GIRO</b>		<b>9.347.026.872,73</b>	<b>53.296.398.111,68</b>	<b>53.128.508.109,17</b>	<b>9.514.916.875,24</b>
<b>Totale Uscite - ALTRI SERVIZI E AFFARI GENERALI</b>		<b>46.230.052.899,35</b>	<b>81.202.304.329,07</b>	<b>81.121.169.133,00</b>	<b>46.311.188.095,42</b>
<b>Totale Uscite - MISSIONE SERVIZI GENERALI ED ISTITUZIONALI</b>		<b>46.969.796.307,66</b>	<b>84.383.284.546,85</b>	<b>84.383.771.975,31</b>	<b>46.969.308.879,20</b>
<b>TOTALE USCITE</b>		<b>113.246.319.576,76</b>	<b>430.982.247.548,97</b>	<b>410.281.301.673,60</b>	<b>133.947.265.452,13</b>



2014

Rendiconto

### Relazione del Direttore generale

Il bilancio consuntivo dell'anno 2014 del Fondo pensioni lavoratori dipendenti (FPLD) presenta un risultato negativo di esercizio di 7.344 mln.

I fondi di riserva di cui alle leggi 903/65, 889/71, 1079/71 e 658/96 hanno avuto un'assegnazione complessiva pari a 2.770 mln.

Si registra, pertanto, un disavanzo economico di 10.148 mln e il deficit patrimoniale al 31 dicembre 2014, al netto della consistenza dei fondi di riserva, pari a 59.782 mln, risulta essere di 130.188 mln.

Nel prospetto che segue vengono riportate, al fine di un confronto, le risultanze sintetiche di bilancio relative all'ultimo quinquennio.

#### RISULTATO DI ESERCIZIO E SITUAZIONE PATRIMONIALE NETTA

(in milioni di euro)

ANNO	ENTRATE	USCITE	RISULTATO DI ESERCIZIO	SITUAZIONE PATRIMONIALE NETTA
2010	111.016	-110.557	459	-118.384
2011	111.986	-111.517	469	-117.915
2012	113.763	-115.056	-1.293	-119.071
2013	114.057	-117.796	-3.739	-122.810
2014	113.720	-121.098	-7.378	-130.188

Il risultato di esercizio e la conseguente situazione patrimoniale del FPLD comprendono le risultanze dei soppressi fondi "Trasporti" (serie di allegati A e B), "Elettrici" (serie di allegati A1 e B1), "Telefonici" (serie di allegati A2 e B2), "INPDAl" (serie di allegati A3 e B3) e del FPLD, al netto delle contabilità separate (serie di allegati A4 e B4).

Nella tabella riepilogativa che segue sono evidenziati i dati relativi alla situazione patrimoniale netta all'inizio dell'anno, il movimento economico e la situazione patrimoniale netta al 31 dicembre 2014.

(in milioni di euro)

	Situazione patrimoniale al 1° gennaio	Movimento economico dell'anno	Situazione patrimoniale al 31 dicembre
FPLD	-48.071	486	-47.585
Ex f. Trasporti	-17.904	-1.017	-18.921
Ex f. Elettrici	-26.019	-1.983	-28.002
Ex f. Telefonici	-4.373	-1.093	-5.466
Ex f. INPDAI	-26.443	-3.771	-30.214
Totale	-122.810	-7.378	-130.188

Si procede ora al commento delle principali poste di bilancio seguendo le sintesi delle tabelle seguenti.

La prima contiene i dati aggregati del FPLD e delle contabilità separate, nella seconda, invece, sono evidenziate le singole contabilità.

Le tabelle offrono la rappresentazione dei valori "economici" accertati per il 2014, raffrontati con i corrispondenti dati del consuntivo 2013, e della situazione patrimoniale netta risultante all'inizio e alla fine degli anni 2013 e 2014.

BILANCIO CONSUNTIVO DELL'ANNO 2014  
SINTESI DELLA SITUAZIONE ECONOMICA E PATRIMONIALE  
(in milioni di euro)

	ANNO 2014 CONSUNTIVO	ANNO 2013 CONSUNTIVO	VARIAZIONI
<b>AVANZO / DISAVANZO PATRIMONIALE NETTO ALL'INIZIO DELL'ESERCIZIO:</b>			
Riserve legali	57.012	54.275	2.737
Disavanzo	-179.822	-173.346	-6.476
<b>Totale</b>	<b>-122.810</b>	<b>-119.071</b>	<b>-3.739</b>
<b>VALORE DELLA PRODUZIONE</b>			
<b>PROVENTI E CORRISPETTIVI PER LA PRODUZIONE DELLE PRESTAZIONI E/O SERVIZI</b>			
Aliquote contributive a carico dei datori di lavoro e/o degli iscritti	95.690	95.818	-128
Quote di partecipazione degli iscritti all'onere di specifiche gestioni	515	516	-1
Poste correttive e compensative di entrate correnti - Rimborso di contributi	-24	-27	3
<b>Totale proventi e corrispettivi per la produzione delle prestazioni e/o servizi</b>	<b>96.181</b>	<b>96.307</b>	<b>-126</b>
<b>ALTRI RICAVI E PROVENTI</b>			
Trasferimenti dalle Regioni	0	0	0
Trasferimenti da parte di altri Enti	19	11	8
Trasferimenti dalla G.I.A.S.	9.934	10.458	-524
Trasferimenti da altre gestioni dell'I.N.P.S.	6.469	6.069	400
Entrate non classificabili in altre voci	201	226	-25
<b>Totale altri ricavi e proventi</b>	<b>16.623</b>	<b>16.764</b>	<b>-141</b>
<b>TOTALE VALORE DELLA PRODUZIONE (A)</b>	<b>112.804</b>	<b>113.071</b>	<b>-267</b>
<b>COSTO DELLA PRODUZIONE</b>			
<b>PRESTAZIONI ISTITUZIONALI</b>			
<b>SPESE IMPEGNATE DELL'ESERCIZIO</b>			
Spese per prestazioni	-112.154	-111.895	-259
Poste correttive e compensative di spese correnti	889	846	43
<b>Totale prestazioni istituzionali</b>	<b>-111.265</b>	<b>-111.049</b>	<b>-216</b>
<b>AMMORTAMENTI E SVALUTAZIONI</b>			
Svalutazione crediti contributivi	-2.368	-2.912	544
Svalutazione crediti prestazioni da recuperare	-97	-44	-53
<b>Totale svalutazioni e deprezzamenti</b>	<b>-2.465</b>	<b>-2.956</b>	<b>491</b>
<b>ACCANTONAMENTO AI FONDI PER ONERI</b>			
Prelievo dai fondi	0	0	0
Assegnazione ai fondi	0	0	0
<b>Totale accantonamenti ai fondi per oneri</b>	<b>0</b>	<b>0</b>	<b>0</b>
<b>ONERI DIVERSI DI GESTIONE</b>			
Trasferimenti passivi	-618	-569	-49
Spese di amministrazione	-1.196	-1.363	167
Uscite non classificabili in altre voci	-24	-34	10
Valori di copertura periodi assicurativi	-4.315	-638	-3.677
Concorso agli oneri della gestione minatori	-12	-12	0
Onere per il trasf.to allo Stato delle economie per la riduzione spese di amm.	-192	-177	-15
Recupero del contributo c/interessi su mutui, D.Lgs. 104/96	1	1	0
<b>Totale oneri diversi di gestione</b>	<b>-6.356</b>	<b>-2.792</b>	<b>-3.564</b>
<b>TOTALE COSTI DELLA PRODUZIONE (B)</b>	<b>-120.086</b>	<b>-116.797</b>	<b>-3.289</b>
<b>DIFFERENZA TRA VALORE E COSTI DELLA PRODUZIONE (A) + (B)</b>	<b>-7.282</b>	<b>-3.726</b>	<b>-3.556</b>
<b>PROVENTI E ONERI FINANZIARI</b>			
Interessi attivi	1	6	-5
Canone d'uso	0	1	-1
Interessi passivi	-5	-9	4
Onere per cessione crediti contributivi	0	0	0
Perdita/Utile della gestione immobiliare	-52	-33	-19
<b>Totale proventi e oneri finanziari</b>	<b>-56</b>	<b>-35</b>	<b>-21</b>
<b>RETTIFICHE DI VALORE DI ATTIVITA' FINANZIARIE</b>			
Rifusione alla gestione per la produz. servizi onere svalutaz. crediti erario	0	-9	9
<b>Totale rettifiche di valore di attività finanziarie</b>	<b>0</b>	<b>-9</b>	<b>9</b>
<b>PROVENTI E ONERI STRAORDINARI</b>			
Proventi straordinari	1	105	-104
Oneri straordinari	0	0	0
Sopravvenienze attive e insussistenze del passivo	0	0	0
Sopravvenienze passive e insussistenze dell'attivo	-7	-4	-3
<b>Totale proventi e oneri straordinari</b>	<b>-6</b>	<b>101</b>	<b>-107</b>
<b>RISULTATO D'ESERCIZIO PRIMA DELLE IMPOSTE</b>	<b>-7.344</b>	<b>-3.669</b>	<b>-3.675</b>
<b>IMPOSTE DELL'ESERCIZIO</b>	<b>-34</b>	<b>-70</b>	<b>36</b>
<b>RISULTATO D'ESERCIZIO</b>	<b>-7.378</b>	<b>-3.739</b>	<b>-3.639</b>
Assegnazione alle riserve legali	-2.770	-2.737	-33
Avanzo/disavanzo economico	-10.148	-6.476	-3.672
<b>AVANZO / DISAVANZO PATRIMONIALE NETTO ALLA FINE DELL'ESERCIZIO:</b>			
Riserve legali	59.782	57.012	2.770
Disavanzo	-189.970	-179.822	-10.148
<b>Totale</b>	<b>-130.188</b>	<b>-122.810</b>	<b>-7.378</b>

BILANCIO CONSUNTIVO DELL'ANNO 2014  
SINTESI DELLA SITUAZIONE ECONOMICA E PATRIMONIALE  
(in milioni di euro)

	F.P.L.D.	ex Fondo Trasporti	ex Fondo Elettrici	ex Fondo Telefonici	ex Fondo INPDAI	ANNO 2014 CONSUNTIVO	ANNO 2013 CONSUNTIVO	VARIAZIONI
<b>AVANZO / DISAVANZO PATRIMONIALE NETTO ALL'INIZIO DELL'ESERCIZIO:</b>								
Riserve legali	49.183	1.603	2.529	3.697	0	57.012	54.275	2.737
Avanzo/Disavanzo	-97.254	-19.507	-28.548	-8.070	-26.443	-179.822	-173.346	-6.476
<b>Totale</b>	<b>-48.071</b>	<b>-17.904</b>	<b>-26.019</b>	<b>-4.373</b>	<b>-26.443</b>	<b>-122.810</b>	<b>-119.071</b>	<b>-3.739</b>
<b>VALORE DELLA PRODUZIONE</b>								
<b>PROVENTI E CORRISPETTIVI PER LA PRODUZIONE DELLE PRESTAZIONI E/O SERVIZI</b>								
Aliquote contributive a carico dei datori di lavoro e/o degli iscritti	91.611	1.105	537	604	1.833	95.690	95.818	-128
Quote di partecipazione degli iscritti all'onere di specifiche gestioni	422	11	20	14	48	515	516	-1
Poste correttive e compensative di entrate correnti - Rimborso di contributi	-23	0	0	0	-1	-24	-27	3
Totale proventi e corrispettivi per la produzione delle prestazioni e/o servizi	92.010	1.116	557	618	1.880	96.181	96.307	-126
<b>ALTRI RICAVI E PROVENTI</b>								
Trasferimenti dalle Regioni	0	0	0	0	0	0	0	0
Trasferimenti da parte di altri Enti	19	0	0	0	0	19	11	8
Trasferimenti dalla G.I.A.S.	9.806	119	1	2	6	9.934	10.458	-524
Trasferimenti da altre gestioni dell'I.N.P.S.	6.169	55	5	214	26	6.469	6.069	400
Entrate non classificabili in altre voci	190	5	2	2	2	201	226	-25
<b>Totale altri ricavi e proventi</b>	<b>16.184</b>	<b>179</b>	<b>8</b>	<b>218</b>	<b>34</b>	<b>16.623</b>	<b>16.764</b>	<b>-141</b>
<b>TOTALE VALORE DELLA PRODUZIONE (A)</b>	<b>108.194</b>	<b>1.295</b>	<b>565</b>	<b>836</b>	<b>1.914</b>	<b>112.804</b>	<b>113.071</b>	<b>-267</b>
<b>COSTO DELLA PRODUZIONE</b>								
<b>PRESTAZIONI ISTITUZIONALI</b>								
<b>SPESE IMPEGNATE DELL'ESERCIZIO</b>								
Spese per prestazioni	-99.835	-2.276	-2.502	-1.905	-5.636	-112.154	-111.895	-259
Poste correttive e compensative di spese correnti	824	14	11	8	32	889	846	43
<b>Totale prestazioni istituzionali</b>	<b>-99.011</b>	<b>-2.262</b>	<b>-2.491</b>	<b>-1.897</b>	<b>-5.604</b>	<b>-111.265</b>	<b>-111.049</b>	<b>-216</b>
<b>AMMORTAMENTI E SVALUTAZIONI</b>								
Svalutazione crediti contributivi	-2.308	-30	-23	0	-7	-2.368	-2.912	544
Svalutazione crediti prestazioni da recuperare	-93	-2	-1	-1	0	-97	-44	-53
<b>Totale svalutazioni e deprezzamenti</b>	<b>-2.401</b>	<b>-32</b>	<b>-24</b>	<b>-1</b>	<b>-7</b>	<b>-2.465</b>	<b>-2.956</b>	<b>491</b>
<b>ACCANTONAMENTO AI FONDI PER ONERI</b>								
Prelievo dai fondi	0	0	0	0	0	0	0	0
Assegnazione ai fondi	0	0	0	0	0	0	0	0
<b>Totale accantonamenti ai fondi per oneri</b>	<b>0</b>	<b>0</b>	<b>0</b>	<b>0</b>	<b>0</b>	<b>0</b>	<b>0</b>	<b>0</b>
<b>ONERI DIVERSI DI GESTIONE</b>								
Trasferimenti passivi	-591	-6	-3	-3	-15	-618	-569	-49
Spese di amministrazione	-1.164	-8	-10	-6	-8	-1.196	-1.363	167
Uscite non classificabili in altre voci	-24	0	0	0	0	-24	-34	10
Valori di copertura periodi assicurativi	-4.276	0	-18	-21	0	-4.315	-638	-3.677
Concorso agli oneri della gestione minatori	-12	0	0	0	0	-12	-12	0
Onere per il trasf.to allo Stato delle economie per la riduzione spese di amm.	-186	-2	-2	-1	-1	-192	-177	-15
Recupero del contributo c/interessi su mutui, D.Lgs. 104/96	0	0	0	0	1	1	1	0
<b>Totale oneri diversi di gestione</b>	<b>-6.253</b>	<b>-16</b>	<b>-33</b>	<b>-31</b>	<b>-23</b>	<b>-6.356</b>	<b>-2.792</b>	<b>-3.564</b>
<b>TOTALE COSTI DELLA PRODUZIONE (B)</b>	<b>-107.665</b>	<b>-2.310</b>	<b>-2.548</b>	<b>-1.929</b>	<b>-5.634</b>	<b>-120.086</b>	<b>-116.797</b>	<b>-3.289</b>
<b>DIFFERENZA TRA VALORE E COSTI DELLA PRODUZIONE (A) + (B)</b>	<b>529</b>	<b>-1.015</b>	<b>-1.983</b>	<b>-1.093</b>	<b>-3.720</b>	<b>-7.282</b>	<b>-3.726</b>	<b>-3.556</b>
<b>PROVENTI E ONERI FINANZIARI</b>								
Interessi attivi	1	0	0	0	0	1	6	-5
Canone d'uso	0	0	0	0	0	0	1	-1
Interessi passivi	-5	0	0	0	0	-5	-9	4
Onere per cessione crediti contributivi	0	0	0	0	0	0	0	0
Perdita/Utile della gestione immobiliare	0	-2	0	0	-50	-52	-33	-19
<b>Totale proventi e oneri finanziari</b>	<b>-4</b>	<b>-2</b>	<b>0</b>	<b>0</b>	<b>-50</b>	<b>-56</b>	<b>-35</b>	<b>-21</b>
<b>RETTIFICHE DI VALORE DI ATTIVITA' FINANZIARIE</b>								
Rifusione alla gestione per la produz. servizi onere svalutaz. crediti erario	0	0	0	0	0	0	-9	9
<b>Totale rettifiche di valore di attività finanziarie</b>	<b>0</b>	<b>0</b>	<b>0</b>	<b>0</b>	<b>0</b>	<b>0</b>	<b>-9</b>	<b>9</b>
<b>PROVENTI E ONERI STRAORDINARI</b>								
Proventi straordinari	1	0	0	0	0	1	105	-104
Oneri straordinari	0	0	0	0	0	0	0	0
Sopravvenienze attive e insussistenze del passivo	0	0	0	0	0	0	0	0
Sopravvenienze passive e insussistenze dell'attivo	-6	0	0	0	-1	-7	-4	-3
<b>Totale proventi e oneri straordinari</b>	<b>-5</b>	<b>0</b>	<b>0</b>	<b>0</b>	<b>-1</b>	<b>-6</b>	<b>101</b>	<b>-107</b>
<b>RISULTATO D'ESERCIZIO PRIMA DELLE IMPOSTE</b>	<b>520</b>	<b>-1.017</b>	<b>-1.983</b>	<b>-1.093</b>	<b>-3.771</b>	<b>-7.344</b>	<b>-3.669</b>	<b>-3.675</b>
<b>IMPOSTE DELL'ESERCIZIO</b>	<b>-34</b>	<b>0</b>	<b>0</b>	<b>0</b>	<b>0</b>	<b>-34</b>	<b>-70</b>	<b>36</b>
<b>RISULTATO D'ESERCIZIO</b>	<b>486</b>	<b>-1.017</b>	<b>-1.983</b>	<b>-1.093</b>	<b>-3.771</b>	<b>-7.378</b>	<b>-3.739</b>	<b>-3.639</b>
Assegnazione alle riserve legali	-2.625	-56	-1	-88	0	-2.770	-2.737	-33
Avanzo/disavanzo economico	-2.139	-1.073	-1.984	-1.181	-3.771	-10.148	-6.476	-3.672
<b>AVANZO / DISAVANZO PATRIMONIALE NETTO ALLA FINE DELL'ESERCIZIO:</b>								
Riserve legali	51.808	1.659	2.530	3.785	0	59.782	57.012	2.770
Disavanzo	-99.393	-20.580	-30.532	-9.251	-30.214	-189.970	-179.822	-10.148
<b>Totale</b>	<b>-47.585</b>	<b>-18.921</b>	<b>-28.002</b>	<b>-5.466</b>	<b>-30.214</b>	<b>-130.188</b>	<b>-122.810</b>	<b>-7.378</b>

## VALORE DELLA PRODUZIONE

112.804 mln

- Proventi e corrispettivi per la produzione delle prestazioni e/o servizi

Nell'ambito di tale posta si evidenziano le entrate contributive a carico dei datori di lavoro e degli iscritti che per l'anno 2014 ammontano a 95.690 mln con una diminuzione di 128 mln rispetto a quanto rilevato nell'anno precedente.

L'importo iscritto in bilancio comprende il gettito del FPLD, al netto delle contabilità separate (91.611 mln), quello dell'ex fondo "Trasporti" (1.105 mln) e dei soppressi fondi "Elettrici" (537 mln), "Telefonici" (604 mln) e INPDAI (1.833 mln).

Il gettito dell'esercizio tiene conto di tutte le denunce relative al periodo contributivo 2014, ivi comprese quelle del mese di dicembre il cui movimento finanziario si manifesterà nell'esercizio successivo, e risente degli effetti derivanti dalle agevolazioni previste per alcune categorie di lavoratori che hanno determinato minori entrate, esoneri e riduzioni di aliquote per 5.863 mln.

La mancata contribuzione risulta tuttavia compensata da entrate, di pari importo, registrate fra i trasferimenti dalla Gestione degli interventi assistenziali e di sostegno alle gestioni previdenziali (GIAS) ed evidenziate nell'allegato 11.

Di seguito, è riportata l'analisi dei contributi, relativi agli ultimi due anni, disaggregati per procedura di riscossione e/o categoria di provenienza.

(in milioni di euro)

PROCEDURA DI RISCOSSIONE	2014	2013
DM	93.045	93.239
Lavoratori agricoli dipendenti	1.326	1.262
Lavoratori domestici	876	906
Pescatori e altre	443	411
TOTALE	95.690	95.818



Le quote di partecipazione degli iscritti sono state pari a 515 mln.

Sono analizzate nell'allegato 8 ed attengono, principalmente, a:

- contributi relativi alla prosecuzione volontaria (142 mln);
- riserve, valori capitali e di riscatto e ricongiunzioni (168 mln);
- proventi per divieto di cumulo tra pensioni e retribuzioni (120 mln)
- contributo di solidarietà di cui all'art. 24, co. 21, D.L. 201/2011 (conv. con L. 211/2011) a carico degli iscritti per 23 mln e a carico dei pensionati per 47 mln e al contributo di solidarietà di cui all'art. 1, co. 486, della L. 147/2013 per 15 mln.

Le poste correttive e compensative di entrate correnti sono state rilevate in complessivi 24 mln e riguardano, principalmente, i rimborsi di contributi effettuati nell'anno in esame (all. 9).

- Altri ricavi e proventi

Comprendono le entrate non classificabili in altre voci (all. 10), per l'importo di 201 mln e riguardano principalmente:

- le somme aggiuntive per sanzioni civili e altri oneri accessori (137 mln);
- la quota interessi delle rate scadute nel 2014 per il versamento dilazionato (15 annualità costanti posticipate) degli oneri relativi alle riserve matematiche di cui all'art. 5, L. 58/92 (2 mln);
- le entrate varie (16 mln).

Nella posta in esame sono altresì compresi:

- i trasferimenti da parte di altri Enti per contributi, valori capitali, riserve e relativi interessi (19 mln);
- i trasferimenti dalla GIAS (9.934 mln), riportati nell'allegato 11, che riguardano:
  - o la copertura del mancato gettito contributivo a seguito di esoneri e riduzioni di aliquote in favore di categorie e settori produttivi (5.053 mln);
  - o la copertura figurativa di periodi indennizzati di trattamento speciale di disoccupazione, di trattamento di integrazione salariale straordinaria, di trattamento di mobilità per 4.000 mln (all. 11/a);
  - o altre coperture assicurative fiscalizzate e coperture di minori

- entrate per 810 mln (all. 11/b);
  - o la copertura di oneri derivanti dall'applicazione delle norme in materia di cumulo delle pensioni con redditi da lavoro, previste per le pensioni di vecchiaia dagli artt. 77, L. 448/98 e 72, L. 388/2000 per 65 mln (all. 11/c);
  - o la copertura della maggiore anzianità assicurativa riconosciuta per i pensionamenti anticipati ai lavoratori dell'editoria (5 mln);
- i trasferimenti da altre Gestioni dell'INPS, rilevati in 6.469 mln, presentano un aumento di 400 mln rispetto al consuntivo precedente e riguardano per 5.528 mln i contributi provenienti dalla Gestione delle prestazioni temporanee ai lavoratori dipendenti per coperture figurative (all. 11/d). In particolare, i trasferimenti per la copertura figurativa di periodi indennizzati di trattamento ordinario di disoccupazione sono pari a 5.071 mln, mentre i trasferimenti a copertura del trattamento ordinario di integrazione salariale sono stati rilevati in 457 mln.
- I restanti trasferimenti, provenienti da altre gestioni dell'INPS, attengono al contributo di solidarietà previsto dalla L. 41/86, pari a 11 mln (all.11/e) e ad altri importi per valori di copertura di periodi assicurativi (930 mln).

COSTO DELLA PRODUZIONE - 120.086 mln

- Costi per l'acquisto di materie prime, sussidiarie, consumo e merci

Nell'ambito di tale voce si evidenziano le spese per prestazioni istituzionali, rilevate in complessivi 112.154 mln (111.895 mln nel 2013), quasi interamente riferite al pagamento delle rate di pensione. L'importo delle spese per prestazioni risulta comunque inferiore a quello relativo ai pagamenti disposti, in quanto ai sensi dell'art. 37, L. 88/89, gli oneri pensionistici non previdenziali sono posti a carico della GIAS. L'ammontare complessivo di questi ultimi per l'anno 2014 è stato di 24.642 mln. Tra gli altri si segnalano: l'onere relativo alle pensioni di invalidità, liquidate ante L. 222/84 (4.043 mln) e quello relativo alla

quota parte di ciascuna mensilità di pensione erogata, di cui all'art. 37, co. 3, lett. c), L. 88/89 (15.347 mln).

Le spese per prestazioni sono analizzate, per tipo d'intervento, nell'allegato 12.

Il decreto del 20 novembre 2014, emanato dal Ministro dell'Economia e delle Finanze, di concerto con il Ministro del Lavoro e delle Politiche sociali, ha fissato nella misura dell'1,1 per cento l'aumento di perequazione automatica da attribuire alle pensioni, in via definitiva, per l'anno 2014.

Per una valutazione del grado di copertura del gettito contributivo rispetto all'onere per prestazioni, nella tabella che segue si riportano i dati concernenti il numero degli iscritti, il numero delle pensioni in pagamento, il gettito contributivo e l'onere per prestazioni, con i relativi rapporti degli ultimi anni.

Numero degli iscritti e delle pensioni in essere alla fine dell'anno e ammontare dei contributi e delle prestazioni previdenziali

Anno	Iscritti	Pensioni	Contributi (*) in milioni	Prestazioni (**) in milioni	Rapporto Iscritti Pensioni	Rapporto Contributi Prestazioni
2009	12.921.300	9.841.785	90.915	102.291	1,31	0,89
2010	12.948.000	9.724.264	92.370	104.110	1,33	0,89
2011	13.088.000	9.587.550	95.431	106.223	1,37	0,90
2012	13.047.600	9.399.619	95.175	108.918	1,39	0,87
2013	12.963.250	9.258.711	96.334	111.888	1,40	0,86
2014	12.950.310	9.113.540	96.205	112.148	1,42	0,86

\* = comprensivi delle quote di partecipazione degli iscritti.

\*\* = i dati sono esposti al netto degli oneri di cui all'art. 37, L. 88/89, in base al quale sono stati attribuiti alla GIAS gli oneri pensionistici ritenuti assistenziali (23.912 mln per il 2009, 24.664 mln per il 2010, 24.591 per il 2011, 23.465 mln per il 2012, 24.508 mln per il 2013 e 24.642 per il 2014).

Numero degli iscritti e delle pensioni in essere alla fine dell'anno nelle contabilità separate (anni 2013 e 2014)

	Anno 2014		Anno 2013	
	Iscritti	Pensioni	Iscritti	Pensioni
FPLD	12.734.300	8.707.952	12.744.650	8.851.081
Ex fondo Trasporti	104.160	106.655	104.600	108.411
Ex fondo Elettrici	33.700	98.806	33.200	99.870
Ex fondo Telefonici	46.350	73.551	46.700	73.169
Ex INPDAI	31.800	126.576	34.100	126.180
TOTALE	12.950.310	9.113.540	12.963.250	9.258.711

Nei prospetti delle pagine seguenti sono riportati i dati relativi alle pensioni liquidate negli anni 2013 e 2014 nonché quelli relativi alle pensioni esistenti alla fine degli anni stessi.

NUMERO E IMPORTO MEDIO DELLE PENSIONI LIQUIDATE  
NEGLI ANNI 2013 E 2014 DEL FPLD NEL COMPLESSO  
( in unità di euro )

CATEGORIA	NUMERO	IMPORTO ANNUO (1)	IMPORTO MEDIO
2013 ( vecchiaia.....	55.720	638.266.063	11.455
( anzianità.....	62.299	1.602.213.855	25.718
( invalidità.....	39.109	389.753.311	9.966
( superstiti.....	133.951	1.169.253.815	8.729
Totale.....	291.079	3.799.487.044	13.053
2014 ( vecchiaia.....	51.843	626.316.103	12.081
( anzianità.....	56.925	1.440.449.038	25.304
( invalidità.....	40.427	406.753.874	10.061
( superstiti.....	128.443	1.159.438.284	9.027
Totale.....	277.638	3.632.957.299	13.085

(1) Comprende gli oneri a carico della Gestione degli interventi assistenziali e di sostegno alle gestioni previdenziali, di cui all'art. 37 della legge 88/89.

NUMERO E IMPORTO MEDIO DELLE PENSIONI ESISTENTI  
ALLA FINE DEGLI ANNI 2013 E 2014 DEL FPLD NEL COMPLESSO  
( in unità di euro )

CATEGORIA	NUMERO	IMPORTO ANNUO (1)	IMPORTO MEDIO
2013 ( vecchiaia.....	3.325.386	34.336.354.477	10.326
( anzianità.....	2.411.403	57.131.969.652	23.692
( invalidità.....	835.933	7.306.105.336	8.740
( superstiti.....	2.685.989	22.167.531.074	8.253
Totale.....	9.258.711	120.941.960.539	13.063
2014 ( vecchiaia.....	3.215.679	33.676.196.761	10.472
( anzianità.....	2.427.939	58.300.171.874	24.012
( invalidità.....	803.365	7.221.529.009	8.989
( superstiti.....	2.666.557	22.482.253.686	8.431
Totale.....	9.113.540	121.680.151.330	13.352

(1) Comprende gli oneri a carico della Gestione degli interventi assistenziali e di sostegno alle gestioni previdenziali, di cui all'art. 37 della legge 88/89.

NUMERO E IMPORTO MEDIO DELLE PENSIONI LIQUIDATE  
NEGLI ANNI 2013 E 2014 DELL'EX FONDO TRASPORTI  
( in unità di euro )

CATEGORIA	NUMERO	IMPORTO ANNUO (1)	IMPORTO MEDIO
2013 ( vecchiaia.....	550	13.316.688	24.212
( anzianità.....	363	11.030.655	30.387
( invalidità.....	436	8.658.798	19.860
( superstiti.....	2.019	28.960.984	14.344
Totale.....	3.368	61.967.125	18.399
2014 ( vecchiaia.....	654	16.523.898	25.266
( anzianità.....	159	5.232.933	32.912
( invalidità.....	464	8.964.301	19.320
( superstiti.....	1.944	28.049.376	14.429
Totale.....	3.221	58.770.508	18.246

(1) Comprende gli oneri a carico della Gestione degli interventi assistenziali e di sostegno alle gestioni previdenziali, di cui all'art. 37 della legge 88/89.

NUMERO E IMPORTO MEDIO DELLE PENSIONI ESISTENTI  
ALLA FINE DEGLI ANNI 2013 E 2014 DELL'EX FONDO TRASPORTI  
( in unità di euro )

CATEGORIA	NUMERO	IMPORTO ANNUO (1)	IMPORTO MEDIO
2013 ( vecchiaia.....	25.986	650.111.646	25.018
( anzianità.....	32.011	880.283.193	27.499
( invalidità.....	9.312	195.538.931	20.999
( superstiti.....	41.102	564.917.393	13.744
Totale.....	108.411	2.290.851.163	21.131
2014 ( vecchiaia.....	25.501	646.419.218	25.349
( anzianità.....	31.028	863.849.782	27.841
( invalidità.....	9.181	194.954.222	21.235
( superstiti.....	40.945	570.842.858	13.942
Totale.....	106.655	2.276.066.080	21.340

(1) Comprende gli oneri a carico della Gestione degli interventi assistenziali e di sostegno alle gestioni previdenziali, di cui all'art. 37 della legge 88/89.

NUMERO E IMPORTO MEDIO DELLE PENSIONI LIQUIDATE  
NEGLI ANNI 2013 E 2014 DELL'EX FONDO ELETTRICI  
( in unità di euro )

CATEGORIA	NUMERO	IMPORTO ANNUO (1)	IMPORTO MEDIO
2013 ( vecchiaia.....	168	4.470.167	26.608
( anzianità.....	1.365	46.677.267	34.196
( invalidità.....	134	2.693.005	20.097
( superstiti.....	1.502	23.838.251	15.871
Totale.....	3.169	77.678.690	24.512
2014 ( vecchiaia.....	161	4.851.520	30.134
( anzianità.....	817	29.098.882	35.617
( invalidità.....	101	1.928.197	19.091
( superstiti.....	1.455	23.624.431	16.237
Totale.....	2.534	59.503.030	23.482

(1) Comprende gli oneri a carico della Gestione degli interventi assistenziali e di sostegno alle gestioni previdenziali, di cui all'art. 37 della legge 88/89.

NUMERO E IMPORTO MEDIO DELLE PENSIONI ESISTENTI  
ALLA FINE DEGLI ANNI 2013 E 2014 DELL'EX FONDO ELETTRICI  
( in unità di euro )

CATEGORIA	NUMERO	IMPORTO ANNUO (1)	IMPORTO MEDIO
2013 ( vecchiaia.....	6.810	184.505.845	27.093
( anzianità.....	61.687	1.853.390.802	30.045
( invalidità.....	2.023	44.335.641	21.916
( superstiti.....	29.350	446.930.332	15.228
Totale.....	99.870	2.529.162.620	25.325
2014 ( vecchiaia.....	6.812	186.231.693	27.339
( anzianità.....	60.692	1.847.747.557	30.445
( invalidità.....	1.943	42.702.547	21.978
( superstiti.....	29.359	452.841.573	15.424
Totale.....	98.806	2.529.523.370	25.601

(1) Comprende gli oneri a carico della Gestione degli interventi assistenziali e di sostegno alle gestioni previdenziali, di cui all'art. 37 della legge 88/89.

NUMERO E IMPORTO MEDIO DELLE PENSIONI LIQUIDATE  
NEGLI ANNI 2013 E 2014 DELL'EX FONDO TELEFONICI  
( in unità di euro )

CATEGORIA	NUMERO	IMPORTO ANNUO (1)	IMPORTO MEDIO	
2013	( vecchiaia.....	249	5.622.123	22.579
	( anzianità.....	2.030	58.848.808	28.990
	( invalidità.....	159	2.590.444	16.292
	( superstiti.....	808	12.523.850	15.500
	Totale.....	3.246	79.585.225	24.518
2014	( vecchiaia.....	192	4.510.611	23.493
	( anzianità.....	1.191	35.736.915	30.006
	( invalidità.....	167	2.806.774	16.807
	( superstiti.....	866	14.178.167	16.372
	Totale.....	2.416	57.232.467	23.689

(1) Comprende gli oneri a carico della Gestione degli interventi assistenziali e di sostegno alle gestioni previdenziali, di cui all'art. 37 della legge 88/89.

NUMERO E IMPORTO MEDIO DELLE PENSIONI ESISTENTI  
ALLA FINE DEGLI ANNI 2013 E 2014 DELL'EX FONDO TELEFONICI  
( in unità di euro )

CATEGORIA	NUMERO	IMPORTO ANNUO (1)	IMPORTO MEDIO	
2013	( vecchiaia.....	9.562	236.760.787	24.761
	( anzianità.....	49.030	1.431.411.916	29.195
	( invalidità.....	2.021	38.142.957	18.873
	( superstiti.....	12.556	186.573.808	14.859
	Totale.....	73.169	1.892.889.468	25.870
2014	( vecchiaia.....	9.350	233.157.495	24.937
	( anzianità.....	49.279	1.454.536.948	29.516
	( invalidità.....	1.998	37.740.629	18.889
	( superstiti.....	12.924	194.637.925	15.060
	Totale.....	73.551	1.920.072.997	26.105

(1) Comprende gli oneri a carico della Gestione degli interventi assistenziali e di sostegno alle gestioni previdenziali, di cui all'art. 37 della legge 88/89.



NUMERO E IMPORTO MEDIO DELLE PENSIONI LIQUIDATE  
NEGLI ANNI 2013 E 2014 DELL'EX INPDAI  
( in unità di euro )

CATEGORIA	NUMERO	IMPORTO ANNUO (1)	IMPORTO MEDIO
2013 ( vecchiaia.....	1.070	42.857.855	40.054
( anzianità.....	1.242	89.695.682	72.219
( invalidità.....	142	5.431.747	38.252
( superstiti.....	1.923	55.312.741	28.764
Totale.....	4.377	193.298.025	44.162
2014 ( vecchiaia.....	1.147	49.075.487	42.786
( anzianità.....	855	62.360.898	72.937
( invalidità.....	114	4.721.871	41.420
( superstiti.....	1.984	57.869.868	29.168
Totale.....	4.100	174.028.124	42.446

(1) Comprende gli oneri a carico della Gestione degli interventi assistenziali e di sostegno alle gestioni previdenziali, di cui all'art. 37 della legge 88/89.

NUMERO E IMPORTO MEDIO DELLE PENSIONI ESISTENTI  
ALLA FINE DEGLI ANNI 2013 E 2014 DELL'EX INPDAI  
( in unità di euro )

CATEGORIA	NUMERO	IMPORTO ANNUO (1)	IMPORTO MEDIO
2013 ( vecchiaia.....	24.015	1.070.531.951	44.578
( anzianità.....	71.169	4.347.543.818	61.088
( invalidità.....	2.182	95.837.340	43.922
( superstiti.....	28.814	784.433.197	27.224
Totale.....	126.180	6.298.346.306	49.916
2014 ( vecchiaia.....	24.196	1.081.852.879	44.712
( anzianità.....	70.580	4.349.370.048	61.623
( invalidità.....	2.098	93.232.788	44.439
( superstiti.....	29.702	815.720.224	27.463
Totale.....	126.576	6.340.175.939	50.090

(1) Comprende gli oneri a carico della Gestione degli interventi assistenziali e di sostegno alle gestioni previdenziali, di cui all'art. 37 della legge 88/89.

NUMERO E IMPORTO MEDIO DELLE PENSIONI LIQUIDATE  
NEGLI ANNI 2013 E 2014 DEL FPLD (\*)  
( in unità di euro )

CATEGORIA	NUMERO	IMPORTO ANNUO (1)	IMPORTO MEDIO	
2013	( vecchiaia.....	53.683	571.999.230	10.655
	( anzianità.....	57.299	1.395.961.443	24.363
	( invalidità.....	38.238	370.379.317	9.686
	( superstiti.....	127.699	1.048.617.989	8.212
	Totale.....	276.919	3.386.957.979	12.231
2014	( vecchiaia.....	49.689	551.354.587	11.096
	( anzianità.....	53.903	1.308.019.410	24.266
	( invalidità.....	39.581	388.332.731	9.811
	( superstiti.....	122.194	1.035.716.442	8.476
	Totale.....	265.367	3.283.423.170	12.373

(\*) Al netto delle contabilità separate e comprensivo delle posizioni già in carico alla soppressa gestione degli 'Enti pubblici creditizi'.

(1) Comprende gli oneri a carico della Gestione degli interventi assistenziali e di sostegno alle gestioni previdenziali, di cui all'art. 37 della legge 88/89.

NUMERO E IMPORTO MEDIO DELLE PENSIONI ESISTENTI  
ALLA FINE DEGLI ANNI 2013 E 2014 DEL FPLD (\*)  
( in unità di euro )

CATEGORIA	NUMERO	IMPORTO ANNUO (1)	IMPORTO MEDIO	
2013	( vecchiaia.....	3.259.013	32.194.444.248	9.879
	( anzianità.....	2.197.506	48.619.339.923	22.125
	( invalidità.....	820.395	6.932.250.467	8.450
	( superstiti.....	2.574.167	20.184.676.344	7.841
	Totale.....	8.851.081	107.930.710.982	12.194
2014	( vecchiaia.....	3.149.820	31.528.535.476	10.010
	( anzianità.....	2.216.360	49.784.667.539	22.462
	( invalidità.....	788.145	6.852.898.823	8.695
	( superstiti.....	2.553.627	20.448.211.106	8.008
	Totale.....	8.707.952	108.614.312.944	12.473

(\*) Al netto delle contabilità separate e comprensivo delle posizioni già in carico alla soppressa gestione degli 'Enti pubblici creditizi'.

(1) Comprende gli oneri a carico della Gestione degli interventi assistenziali e di sostegno alle gestioni previdenziali, di cui all'art. 37 della legge 88/89.

A rettifica delle spese per prestazioni, sono state registrate poste correttive e compensative di spese correnti per 889 mln. Tali poste attengono essenzialmente ai recuperi di prestazioni effettuati in occasione delle riliquidazioni delle pensioni e ai riaccrediti provenienti dagli Enti pagatori per prestazioni non riscosse dai beneficiari.

Gli ammortamenti e svalutazioni riguardano l'assegnazione al fondo svalutazione crediti contributivi per 2.368 mln, al fine di adeguarne la consistenza al presumibile grado d'inesigibilità degli stessi e l'assegnazione al fondo svalutazione crediti per prestazioni da recuperare per 97 mln.

L'assegnazione al fondo svalutazione crediti contributivi tiene conto delle percentuali fissate con determinazione del Direttore generale n. 16 del 29 maggio 2015.

Le percentuali sono state così determinate:

Crediti contributivi fino al 31/12/2007:

- aziende tenute al pagamento a mezzo DM: 99%
- datori di lavoro agricoli: 99%

Crediti contributivi relativi agli anni 2008 - 2011

- aziende tenute al pagamento a mezzo DM: 35%
- datori di lavoro agricoli: 35%

Crediti contributivi relativi agli anni dal 2012 al 2014:

- aziende tenute al pagamento a mezzo DM: 10%
- datori di lavoro agricoli: 9%

L'assegnazione al fondo svalutazione crediti per prestazioni da recuperare è stata determinata, invece, applicando la percentuale del 45%.

## - Oneri diversi di gestione

## Comprendono:

- i trasferimenti passivi (in totale 618 mln) ad altri Enti per valori di copertura di periodi assicurativi per 158 mln, le contribuzioni a favore di Istituti di Patronato per 189 mln, il finanziamento della Commissione di vigilanza sui fondi pensione (COVIP) per 2 mln e i trasferimenti a favore dello Stato per 269 mln (all. 13);
- i valori di copertura di periodi assicurativi, per 4.316 mln (638 mln nel 2013), riconducibili all'attività di smaltimento delle giacenze in materia di riscatti e ricongiunzioni verso la gestione ex Inpdap;
- le uscite non classificabili in altre voci pari a 24 mln;
- le spese di amministrazione (1.196 mln) che rappresentano, come di consueto, la quota parte delle spese di amministrazione dell'Istituto attribuite al FPLD in base ai criteri previsti dall'art. 57 del vigente Regolamento per l'amministrazione e la contabilità.

Nel prospetto che segue viene proposto un riepilogo per aggregati delle spese di amministrazione rilevate negli anni 2013 e 2014.

(in milioni di euro)

Aggregati	2014	2013
Spese per il personale (dirette e indirette)	770	855
Spese per servizi affidati ad altri Enti (dirette)	71	92
Spese postali, telegrafiche e telefoniche	32	34
Illuminazione, forza motrice, riscaldamento, pulizia, vigilanza, manutenzione e adattamento stabili	72	93
Spese per accertamenti sanitari	...	...
Spese legali	48	50
Spese per servizi informatici (comprese quote ammortamento)	144	153
Altre spese	120	190
Totale	1.257	1.467
Meno recuperi	46	97
Meno residui insussistenti	15	7
Più eliminazioni residui attivi	...	...
Totale netto	1.196	1.363

- Proventi ed oneri finanziari

Tale voce comprende:

- gli interessi attivi complessivamente rilevati in 1 mln;
- gli interessi passivi registrati per 5 mln;
- la perdita delle gestioni immobiliari per 52 mln.

IMPOSTE DELL'ESERCIZIO

L'onere per il pagamento delle imposte, pari a 34 mln, attiene in prevalenza all'IRAP.

RISULTATO DI ESERCIZIO

Considerati gli accantonamenti ai fondi di riserva legale di cui all'art. 11, L. 903/65 per 2.625 mln, all'art. 3, L. 889/71 per 56 mln, all'art. 5, D.Lgs. 658/96 per 88 mln e all'art. 1, L. 1079/71 per 1 mln, il rendiconto dell'anno 2014 chiude con un risultato negativo di esercizio di 7.378 mln e un disavanzo economico di 10.148 mln.

\*\*\*\*\*

Nel prospetto della pagina seguente sono evidenziate, sinteticamente, le componenti patrimoniali del Fondo risultanti all'inizio e alla fine dell'esercizio 2014.

(in milioni di euro)

	STATO PATRIMONIALE		VARIAZIONI
	al 31 dicembre 2014	al 31 dicembre 2013	
<b>ATTIVO</b>			
<b>IMMOBILIZZAZIONI</b>			
Immobilizzazioni materiali			
Terreni e fabbricati	1.069	1.092	-23
Immobilizzazioni finanziarie			
Crediti finanziari diversi	8	9	-1
<b>TOTALE IMMOBILIZZAZIONI</b>	<b>1.077</b>	<b>1.101</b>	<b>-24</b>
<b>ATTIVO CIRCOLANTE</b>			
Residui attivi			
- Crediti verso iscritti, soci e terzi	21.470	19.648	1.822
- Crediti verso lo Stato ed altri soggetti pubblici	732	716	16
- Crediti verso altri	2	2	0
<b>Totale</b>	<b>22.204</b>	<b>20.366</b>	<b>1.838</b>
Disponibilità			
- Credito in c/c verso le contabilità separate	84.297	76.525	7.772
<b>Totale</b>	<b>84.297</b>	<b>76.525</b>	<b>7.772</b>
<b>TOTALE ATTIVO CIRCOLANTE</b>	<b>106.501</b>	<b>96.891</b>	<b>9.610</b>
<b>RATEI E RISCONTI</b>			
Ratei attivi	13.110	13.022	88
<b>TOTALE ATTIVO</b>	<b>120.688</b>	<b>111.014</b>	<b>9.674</b>
<b>PASSIVO</b>			
<b>PATRIMONIO NETTO</b>			
Riserve obbligatorie e derivanti da legge			
Riserve obbligatorie	59.782	57.012	2.770
Disavanzi economici portati a nuovo	-179.821	-173.346	-6.475
Avanzo economico d'esercizio	-10.148	-6.475	-3.673
<b>TOTALE PATRIMONIO NETTO</b>	<b>-130.187</b>	<b>-122.809</b>	<b>-7.378</b>
<b>FONDI PER RISCHI ED ONERI</b>			
- Fondi per altri rischi ed oneri futuri	206	206	0
<b>Totale</b>	<b>206</b>	<b>206</b>	<b>0</b>
<b>DEBITI</b>			
- Debiti verso iscritti, soci e terzi per prestazioni dovute	1.780	1.413	367
- Debiti verso lo Stato ed altri soggetti pubblici	215	237	-22
- Debiti per oneri derivanti dalla cessione crediti contrib.	1.288	1.288	0
- Debiti diversi	2	2	0
- Debito in c/c verso le contabilità separate	84.297	76.525	7.772
- Debito verso GPT per anticipazioni - art. 21, L. 88/89	136.467	138.145	-1.678
- Anticipazioni dello Stato alle gestioni previdenziali art. 35, co. 3 e 4, L. 448/98	26.420	15.738	10.682
<b>Totale</b>	<b>250.469</b>	<b>233.348</b>	<b>17.121</b>
<b>RATEI E RISCONTI</b>			
Ratei passivi	200	269	-69
Riserve tecniche	...	...	0
<b>TOTALE PASSIVO</b>	<b>120.688</b>	<b>111.014</b>	<b>9.674</b>

In relazione alla situazione patrimoniale, si evidenziano, tra le voci dell'attivo, le seguenti:


- le immobilizzazioni materiali, pari a 1.069 mln (1.092 mln nel 2013),
- le immobilizzazioni finanziarie, pari a 8 mln (9 mln nel 2013)
- i ratei per contributi di competenza dell'anno per 13.110 mln.

Nel passivo si evidenziano:

- i fondi di riserva per 59.782 mln;
- i debiti connessi alla cessione dei crediti contributivi (1.288 mln);
- i debiti per prestazioni (1.780 mln);
- il debito verso la gestione di cui all'art. 35, L. 448/98 relativo ai trasferimenti dello Stato usufruiti a titolo anticipatorio dalle contabilità separate del FPLD a parziale copertura del loro fabbisogno (26.420 mln)
- il debito in conto corrente verso la Gestione prestazioni temporanee ai lavoratori dipendenti (136.467 mln) per le anticipazioni gratuite, corrispondenti al residuo deficit finanziario delle contabilità separate e al fabbisogno totale del FPLD.

Il deficit patrimoniale netto al 31 dicembre 2014 del FPLD risulta pari a 130.188 mln quale risultante algebrica fra 59.782 mln di riserve legali e 189.970 mln di disavanzo patrimoniale.

Il Direttore centrale bilanci  
e servizi fiscali



Il Direttore generale



## Bilancio consuntivo



## FONDO PENSIONI LAVORATORI DIPENDENTI - SITUAZIONE PATRIMONIALE AL 31 DICEMBRE 2014

ATTIVO				
	Denominazione conto	Consistenza al 31/12/2014	Consistenza al 31/12/2013	Variazioni
<b>B</b>	<b>IMMOBILIZZAZIONI</b>			
II	Immobilizzazioni materiali			
1	Terreni e fabbricati			
	Immobili da reddito	1.152.384.302,76	1.152.384.302,76	0,00
	Fondo ammortamento immobili	-104.116.781,33	-83.987.176,82	-20.129.604,51
	Quota di partecipazione all'acquisizione di immobili strumentali adibiti ad uffici			
		20.681.633,80	23.757.583,74	-3.075.949,94
	<b>TOTALE</b>	<b>1.068.949.155,23</b>	<b>1.092.154.709,68</b>	<b>-23.205.554,45</b>
III	Immobilizzazioni finanziarie			
2	Crediti:			
2d	Verso altri			
	Mutui ad enti ed istituti vari	684.153,91	859.783,51	-175.629,60
	Mutui ipotecari al personale (art. 59, DPR 509/79)	5.603.204,63	6.140.527,55	-537.322,92
	Prestiti al personale (art. 59, DPR 509/79)	51.408,43	51.408,43	0,00
4	Crediti finanziari diversi			
	Crediti diversi	2.004.851,69	2.005.855,85	-1.004,16
	<b>TOTALE</b>	<b>8.343.618,66</b>	<b>9.057.575,34</b>	<b>-713.956,68</b>
	<b>TOTALE IMMOBILIZZAZIONI</b>	<b>1.077.292.773,89</b>	<b>1.101.212.285,02</b>	<b>-23.919.511,13</b>
<b>C</b>	<b>ATTIVO CIRCOLANTE</b>			
II	Residui attivi			
2	Crediti verso iscritti, soci e terzi			
	Crediti per aliquote contributive a carico dei datori di lavoro e/o degli iscritti (all. 1)	43.670.730.699,86	39.855.280.541,47	3.815.450.158,39
	Fondo svalutazione crediti contributivi	-23.108.892.942,70	-21.104.493.591,61	-2.004.399.351,09
	Crediti per poste correttive e compensative di spese correnti (all. 2)	1.199.140.440,93	1.170.329.816,72	28.810.624,21
	Fondo svalutazione crediti per prestazioni da recuperare	-522.963.613,05	-511.366.677,31	-11.596.935,74
	Crediti per entrate non classificabili in altre voci (all. 2)	227.122.998,22	233.253.113,02	-6.130.114,80
	Crediti per alienazione di immobili e diritti reali	5.144.288,85	5.144.288,85	0,00
4	Crediti verso lo Stato ed altri soggetti pubblici:			
	Crediti per trasferimenti da parte delle Regioni (all. 3)	565.771.726,05	565.771.726,05	0,00
	Crediti per trasferimenti da parte di altri enti del settore pubblico (all. 3)	166.547.680,39	150.055.801,89	16.491.878,50
5	Crediti verso altri			
	Riscossione mutui edilizi (q. capitale) concessi ai dipendenti (art. 59, DPR 509/79)	939.461,93	939.461,93	0,00
	Riscossione di mutui	1.053.198,90	1.202.962,57	-149.763,67
IV	Disponibilità			
	Rapporti diretti di c/c verso la contabilità separata ex fondo Telefonici	5.598.076.808,38	4.508.520.329,91	1.089.556.478,47
	Rapporti diretti di c/c verso la contabilità separata ex fondo Trasporti	19.209.354.666,75	18.214.307.700,86	995.046.965,89
	Rapporti diretti di c/c verso la contabilità separata ex fondo Elettrici	28.153.630.484,70	26.199.580.187,01	1.954.050.297,69
	Rapporti diretti di c/c verso la contabilità separata ex fondo INPDAl	31.335.479.124,76	27.602.776.212,97	3.732.702.911,79
	<b>TOTALE</b>	<b>106.501.135.023,97</b>	<b>96.891.301.874,33</b>	<b>9.609.833.149,64</b>
	<b>TOTALE ATTIVO CIRCOLANTE</b>	<b>106.501.135.023,97</b>	<b>96.891.301.874,33</b>	<b>9.609.833.149,64</b>
<b>D</b>	<b>RATEI E RISCONTI</b>			
I	Ratei e risconti			
1	Ratei attivi			
	Ratei attivi (all. 4)	13.109.726.637,24	13.021.514.779,17	88.211.858,07
	<b>TOTALE</b>	<b>13.109.726.637,24</b>	<b>13.021.514.779,17</b>	<b>88.211.858,07</b>
	<b>TOTALE RATEI E RISCONTI</b>	<b>13.109.726.637,24</b>	<b>13.021.514.779,17</b>	<b>88.211.858,07</b>
	<b>TOTALE ATTIVO</b>	<b>120.688.154.435,10</b>	<b>111.014.028.938,52</b>	<b>9.674.125.496,58</b>

## FONDO PENSIONI LAVORATORI DIPENDENTI - SITUAZIONE PATRIMONIALE AL 31 DICEMBRE 2014

PASSIVO				
	Denominazione conto	Consistenza al 31/12/2014	Consistenza al 31/12/2013	VARIAZIONI
A	PATRIMONIO NETTO			
II	Riserve obbligatorie e derivanti da legge			
1	Riserve obbligatorie e derivanti da legge Riserve obbligatorie (all. 5)	59.781.333.996,94	57.011.613.872,58	2.769.720.124,36
	TOTALE	59.781.333.996,94	57.011.613.872,58	2.769.720.124,36
VIII	Avanzi (Disavanzi) economici portati a nuovo			
1	Avanzi (Disavanzi) economici portati a nuovo Disavanzo economico esercizi precedenti	-179.821.391.300,01	-173.346.068.147,64	-6.475.323.152,37
	TOTALE	-179.821.391.300,01	-173.346.068.147,64	-6.475.323.152,37
IX	Avanzo (Disavanzo) economico d'esercizio			
1	Avanzo (Disavanzo) economico d'esercizio Disavanzo economico d'esercizio	-10.147.985.285,45	-6.475.323.152,37	-3.672.662.133,08
	TOTALE	-10.147.985.285,45	-6.475.323.152,37	-3.672.662.133,08
	TOTALE PATRIMONIO NETTO	-130.188.042.588,52	-122.809.777.427,43	-7.378.265.161,09
C	FONDI PER RISCHI ED ONERI			
I	Fondi per rischi ed oneri			
3	Altri rischi e oneri futuri Somme accantonate per la copertura degli oneri L. 336/70 e L. 824/71 Fondi speciali di previdenza trasferiti dall'Istituto nazionale assicurazioni (art. 70. L. 144/99) Fondo accantonamento (art. 39, L. 153/69) Fondo di accantonamento del plusvalore immobili e dell'eccedenza del relativo fondo di ammortamento	201.112,42 53.675.262,93 12.155.303,51 140.370.528,78	298.761,29 53.681.027,27 12.155.303,51 140.370.528,78	-97.648,87 -5.764,34 0,00 0,00
	TOTALE	206.402.207,64	206.505.620,85	-103.413,21
	TOTALE FONDI PER RISCHI ED ONERI	206.402.207,64	206.505.620,85	-103.413,21
E	DEBITI			
I	Debiti			
9	Debiti verso istituti di previdenza e sicurezza sociale Debiti verso istituti di previdenza per oneri finanziari	3.850,58	3.850,58	0,00
10	Debiti verso iscritti, soci e terzi per prestazioni dovute Debiti per le spese per prestazioni istituzionali Debiti per prestazioni diverse	1.780.201.784,76 70.915,15	1.412.751.649,71 58.067,61	367.450.135,05 12.847,54
11	Debiti verso lo Stato ed altri soggetti pubblici Debiti per trasferimenti passivi allo Stato e ad altri soggetti pubblici (all. 6)	193.489.518,17	215.054.762,36	-21.565.244,19
12	Debiti diversi Debiti per oneri finanziari derivanti dalla cessione di crediti contributivi Interessi passivi diversi Debiti per contributi da rimborsare Debiti diversi	1.288.094.627,43 370.844,80 21.517.139,50 2.005.255,99	1.288.094.627,43 380.684,24 21.796.229,97 2.005.255,99	0,00 -9.839,44 -279.090,47 0,00
	Anticipazioni dello Stato alle gestioni previdenziali (art.35, co. 3-4, L.448/98)	26.420.150.352,48	15.737.724.351,25	10.682.426.001,23
	Rapporti diretti di c/c verso la gestione prestazioni temporanee	136.467.148.634,78	138.145.230.679,53	-1.678.082.044,75
	Rapporti diretti di c/c verso la contabilità separata ex fondo Telefonici	5.598.076.808,38	4.508.520.329,91	1.089.556.478,47
	Rapporti diretti di c/c verso la contabilità separata ex fondo Trasporti	19.209.354.666,75	18.214.307.700,86	995.046.965,89
	Rapporti diretti di c/c verso la contabilità separata ex fondo Elettrici	28.153.630.484,70	26.199.580.187,01	1.954.050.297,69
	Rapporti diretti di c/c verso la contabilità separata ex fondo INPDAl	31.335.479.124,76	27.602.776.212,97	3.732.702.911,79
	TOTALE	250.469.594.008,23	233.348.284.589,42	17.121.309.418,81
	TOTALE DEBITI	250.469.594.008,23	233.348.284.589,42	17.121.309.418,81
F	RATEI E RISCOINTI			
I	Ratei e risconti			
1	Ratei passivi Ratei passivi	199.706.000,00	268.542.085,08	-68.836.085,08
4	Riserve tecniche Riserve tecniche	494.807,75	474.070,60	20.737,15
	TOTALE	200.200.807,75	269.016.155,68	-68.815.347,93
	TOTALE RATEI E RISCOINTI	200.200.807,75	269.016.155,68	-68.815.347,93
	TOTALE PASSIVO	120.688.154.435,10	111.014.028.938,52	9.674.125.496,58

I SINDACI

DANIELA CARLA' - GIORGIO DANIELI - BENITO DI TROIA  
DANILO GIOVANNI FESTA - ANTONINO GALLONI  
MARIANO MARTONE - ROBERTO NICOLO'

IL PRESIDENTE

TITO MICHELE BOERI

FONDO PENSIONI LAVORATORI DIPENDENTI  
BILANCIO ECONOMICO PER L'ANNO 2014

		CONSUNTIVO 2014	CONSUNTIVO 2013	VARIAZIONI
A	VALORE DELLA PRODUZIONE			
A.01	PROVENTI E CORRISPETTIVI PER LA PRODUZIONE DELLE PRESTAZIONI E/O SERVIZI			
	ENTRATE ACCERTATE NELL'ESERCIZIO			
	Aliquote contributive a carico dei datori di lavoro e/o degli iscritti (all. 7)	95.601.473.942,69	95.173.381.784,97	428.092.157,72
	Quote di partecipazione degli iscritti all'onere di specifiche gestioni (all. 8)	515.247.363,37	515.660.331,37	-412.968,00
	Poste correttive e compensative di entrate correnti (all. 9)	-24.066.383,46	-27.057.157,42	2.990.773,96
	RETTIFICA DELLE ENTRATE ACCERTATE NELL'ESERCIZIO CON I MOVIMENTI DEI RATEI E DEI RISCONTI			
	Contributi a carico dei datori di lavoro e/o degli iscritti (storno ratei attivi iniziali)	-13.021.514.779,17	-12.377.191.676,99	-644.323.102,18
	Contributi a carico dei datori di lavoro e/o degli iscritti (ratei attivi finali)	13.109.726.637,24	13.021.514.779,17	88.211.858,07
	Totale proventi e corrispettivi per la produzione delle prestazioni e/o servizi	96.180.866.780,67	96.306.308.061,10	-125.441.280,43
A.05	ALTRI RICAVI E PROVENTI			
	ENTRATE ACCERTATE NELL'ESERCIZIO			
	Trasferimento da parte delle Regioni	0,00	5.117,42	-5.117,42
	Trasferimento da parte di altri enti	18.862.118,26	11.131.513,96	7.730.604,30
	Entrate non classificabili in altre voci (all.10)	200.513.907,96	225.756.795,59	-25.242.887,63
	Trasferimenti dalla Gestione degli interventi assistenziali e di sostegno alle gestioni previdenziali	9.933.847.425,17	10.458.755.023,89	-524.907.598,72
	- Copertura della maggiore anzianità assicurativa riconosciuta per i pensionamenti anticipati	5.346.248,09	5.838.654,23	-492.406,14
	- Copertura figurativa di periodi indennizzati di trattamento speciale di disoccupazione e di trattamento d'integrazione salariale straordinaria (all. 11/a)	4.000.027.153,04	4.071.248.613,00	-71.221.459,96
	- Copertura del mancato gettito contributivo a seguito di esoneri e riduzioni di aliquote in favore di categorie e settori produttivi	5.053.247.667,90	5.482.974.843,19	-429.727.175,29
	- Altre cop. assicurative fiscalizzate e cop. minori entrate (all. 11/b)	809.740.356,14	828.692.913,47	-18.952.557,33
	- Copertura per oneri diversi (all. 11/c)	65.486.000,00	70.000.000,00	-4.514.000,00
	Trasferimenti da altre gestioni dell'INPS	6.469.217.550,60	6.069.072.190,56	400.145.360,04
	- Valori di copertura di periodi assicurativi	929.828.682,60	595.223.643,56	334.605.039,04
	- Contributo di solidarietà - L. 41/86 (all. 11/e)	11.011.548,00	11.435.206,00	-423.658,00
	- Trasferimento dalla Gestione prestazioni temporanee ai lavoratori dipendenti dei contributi figurativi (all. 11/d)	5.528.377.320,00	5.462.413.341,00	65.963.979,00
	Rec. contributo in c/interessi mutui concessi agli inquilini	22.104,70	35.468,88	-13.364,18
	Totale altri ricavi e proventi	16.622.463.106,69	16.764.756.110,30	-142.293.003,61
	TOTALE VALORE DELLA PRODUZIONE (A)	112.803.329.887,36	113.071.064.171,40	-267.734.284,04
B	COSTO DELLA PRODUZIONE			
B.06	COSTI PER ACQUISTO MATERIE PRIME, SUSSIDIARIE, CONSUMO E MERCI			
B.06.a	PRESTAZIONI ISTITUZIONALI			
	SPESE IMPEGNATE DELL'ESERCIZIO			
	Spese per prestazioni (all. 12)	-112.216.865.643,89	-111.963.677.735,46	-253.187.908,43
	Poste correttive e compensative di spese correnti	888.264.740,02	846.289.690,71	41.975.049,31
	- Recupero di prestazioni	888.264.740,02	846.289.690,71	41.975.049,31
	Onere gestione della casa di riposo di Camogli	-1.367.428,15	-1.473.630,81	106.202,66
	Onere prevenzione e cura dell'invalidità (all.12 sub B)	-3.665.683,35	-5.493.343,52	1.827.660,17
	RETTIFICA DELLE SPESE IMPEGNATE NELL'ESERCIZIO CON I MOVIMENTI DEI RATEI E DELLE RIMANENZE			
	Spese per prestazioni istituzionali (storno ratei passivi iniziali all. 12)	268.542.085,08	344.168.839,98	-75.626.754,90
	Spese per prestazioni istituzionali (ratei passivi finali all. 12)	-199.706.000,00	-268.542.085,08	68.836.085,08
	Totale delle prestazioni istituzionali	-111.264.797.930,29	-111.048.728.264,18	-216.069.666,11
B.10	AMMORTAMENTI E SVALUTAZIONI			
B.10.d	SVALUTAZIONE DEI CREDITI COMPRESI NELL'ATTIVO CIRCOLANTE			
	Svalutazione crediti contributivi	-2.367.846.710,44	-2.911.721.608,39	543.874.897,95
	Svalutazione crediti per prestazioni da recuperare	-96.777.465,60	-44.171.903,35	-52.605.562,25
	Totale ammortamenti e svalutazioni	-2.464.624.176,04	-2.955.893.511,74	491.269.335,70

FONDO PENSIONI LAVORATORI DIPENDENTI  
BILANCIO ECONOMICO PER L'ANNO 2014

		CONSUNTIVO 2014	CONSUNTIVO 2013	VARIAZIONI
B.13	ACCANTONAMENTI AI FONDI PER ONERI			
	Prelievo dal fondo di copertura delle rendite da infortuni	425,68	478,49	-52,81
	Prelievo dai fondi speciali di previdenza trasferiti dall'Istituto nazionale assicurazioni (art. 70. L. 144/99)	5.764,34	10.706,31	-4.941,97
	Prelevi dai fondi di copertura oneri benefici combattenti (utilizzo degli accantonamenti pregressi alle riserve tecniche)	97.648,87	186.333,26	-88.684,39
	Assegnazione al fondo di riserva per la copertura delle rendite da infortuni	-21.162,83	-20.251,51	-911,32
	Totale accantonamenti ai fondi per oneri	82.676,06	177.266,55	-94.590,49
B.14	ONERI DIVERSI DI GESTIONE			
	SPESE DI PERTINENZA DELL'ESERCIZIO			
	TRASFERIMENTI PASSIVI (all. 13)	-617.861.874,48	-568.541.616,96	-49.320.257,52
	USCITE NON CLASSIFICABILI IN ALTRE VOCI	-24.057.469,54	-34.382.479,61	10.325.010,07
	- Contributi, riserve valori capitali trasferiti ad enti ass. esteri	-10.219.015,18	-13.667.259,97	3.448.244,79
	- Risarcimento danni agli assicurati	-510.198,09	-79.559,96	-430.638,13
	- Varie	-11.306.978,30	-20.068.540,08	8.761.561,78
	- Rivalutazione monetaria di prestazioni arretrate	-2.021.277,97	-567.119,60	-1.454.158,37
	Recupero del contributo in c/interessi mutui concessi agli inquilini (pertinenza)	788.024,40	815.751,03	-27.726,63
	Spese di amministrazione	-1.195.539.166,21	-1.362.811.706,13	167.272.539,92
	Valori di copertura di periodi assicurativi	-4.315.785.131,20	-637.886.920,20	-3.677.898.211,00
	Concorso agli oneri della gestione minatori (art.8, L. 5/60)	-12.345.426,44	-12.489.232,47	143.806,03
	Onere per il trasferimento allo Stato delle economie derivanti dall riduzione delle spese di amministrazione	-191.620.504,01	-177.431.247,85	-14.189.256,16
	Totale oneri diversi di gestione	-6.356.421.547,48	-2.792.727.452,19	-3.563.694.095,29
	TOTALE COSTI DELLA PRODUZIONE (B)	-120.085.760.977,75	-116.797.171.961,56	-3.288.589.016,19
	DIFFERENZA TRA VALORE E COSTI DELLA PRODUZIONE (A) + (B)	-7.282.431.090,39	-3.726.107.790,16	-3.556.323.300,23
C	PROVENTI E ONERI FINANZIARI			
C.16	ALTRI PROVENTI FINANZIARI			
	ENTRATE DI PERTINENZA DELL'ESERCIZIO ACCERTATE NELL'ESERCIZIO			
	Redditi e proventi patrimoniali	1.062.616,60	6.342.621,37	-5.280.004,77
	- Interessi postali	167.046,14	407.595,16	-240.549,02
	- Interessi attivi diversi	895.570,46	5.935.026,21	-5.039.455,75
	Utile della gestione immobiliare	0,00	2.100.151,95	-2.100.151,95
	Interessi sui depositi cauzionali	10.703,90	11.101,15	-397,25
	Canone d'uso netto degli immobili strumentali adibiti ad ufficio	0,00	678.863,01	-678.863,01
	Totale altri proventi finanziari	1.073.320,50	9.132.737,48	-8.059.416,98
C.17	INTERESSI PASSIVI ED ALTRI ONERI FINANZIARI			
	Oneri finanziari	-5.742.790,93	-8.943.336,75	3.200.545,82
	- Interessi passivi su prestazioni arretrate	-5.516.191,86	-8.103.917,68	2.587.725,82
	- Interessi passivi diversi	-226.599,07	-839.419,07	612.820,00
	Perdita della gestione immobiliare	-51.530.097,43	-35.011.388,44	-16.518.708,99
	Totale interessi passivi ed altri oneri finanziari	-57.272.888,36	-43.954.725,19	-13.318.163,17
	TOTALE PROVENTI E ONERI FINANZIARI (C)	-56.199.567,86	-34.821.987,71	-21.377.580,15
D	RETTIFICHE DI VALORE DI ATTIVITA' FINANZIARIE			
D.19	SVALUTAZIONI			
	Rifusione alla gestione per la produz. dei servizi dell'onere per la svalutaz. crediti verso l'Erario per versamenti di ritenute IRPEF non dovuti	0,00	-8.975.779,40	8.975.779,40
	Totale rettifiche di valore di attività finanziarie	0,00	-8.975.779,40	8.975.779,40
	TOTALE RETTIFICHE DI VALORE DI ATTIVITA' FINANZIARIE (D)	0,00	-8.975.779,40	8.975.779,40

FONDO PENSIONI LAVORATORI DIPENDENTI  
BILANCIO ECONOMICO PER L'ANNO 2014

		CONSUNTIVO 2014	CONSUNTIVO 2013	VARIAZIONI
E	PROVENTI E ONERI STRAORDINARI			
E.20	PROVENTI STRAORDINARI			
	Eccedenza fondo svalutazione crediti contributivi	25.172,19	39.636,45	-14.464,26
	Eccedenza fondo ammortamento immobili	0,00	103.017,92	-103.017,92
	Plusvalore immobili	0,00	74.006,54	-74.006,54
	Plusvalore titoli	732.868,45	104.702.635,41	-103.969.766,96
	Insussistenza debiti diversi	0,00	1.255.986,23	-1.255.986,23
	Totale proventi straordinari	758.040,64	106.175.282,55	-105.417.241,91
E.21	ONERI STRAORDINARI			
	Perdita valori mobiliari e immobiliari	0,00	-60.022,48	60.022,48
	Totale oneri straordinari	0,00	-60.022,48	60.022,48
E.22	SOPRAVVENIENZE ATTIVE ED INSUSSISTENZE DEL PASSIVO DERIVANTI DALLA GESTIONE DEI RESIDUI			
	Riaccertamento residui attivi	52.959,82	72.417,27	-19.457,45
	Eliminazione residui passivi	0,00	77.011,60	-77.011,60
	Totale sopravvenienze attive ed insussistenze del passivo derivanti dalla gestione dei residui	52.959,82	149.428,87	-96.469,05
E.23	SOPRAVVENIENZE PASSIVE ED INSUSSISTENZE DELL'ATTIVO DERIVANTI DALLA GESTIONE DEI RESIDUI			
	Prelievo dal fondo svalutazione crediti contributivi	363.422.187,16	521.332.931,41	-157.910.744,25
	Prelievo dal fondo svalutazione crediti per prestazioni da recuperare	85.180.529,86	45.693.503,26	39.487.026,60
	Eliminazione residui attivi (all.14)	-455.121.803,55	-571.397.590,40	116.275.786,85
	Totale sopravvenienze passive ed insussistenze dell'attivo derivanti dalla gestione dei residui	-6.519.086,53	-4.371.155,73	-2.147.930,80
	TOTALE PROVENTI E ONERI STRAORDINARI (E)	-5.708.086,07	101.893.533,21	-107.601.619,28
	RISULTATO PRIMA DELLE IMPOSTE (A) + (B) + (C) + (D) + (E)	-7.344.338.744,32	-3.668.012.024,06	-3.676.326.720,26
	IMPOSTE DELL'ESERCIZIO			
	Oneri tributari	-33.926.416,77	-70.144.647,97	36.218.231,20
	RISULTATO D'ESERCIZIO	-7.378.265.161,09	-3.738.156.672,03	-3.640.108.489,06
	ASSEGNAZIONE E PRELIEVI DA RISERVE LEGALI			
	Assegnazione alle riserve legali	-2.769.720.124,36	-2.737.166.480,34	-32.553.644,02
	Totale assegnazione e prelievi da riserve legali	-2.769.720.124,36	-2.737.166.480,34	-32.553.644,02
	AVANZO / DISAVANZO ECONOMICO	-10.147.985.285,45	-6.475.323.152,37	-3.672.662.133,08

## Allegati

allegato 1

## CREDITI CONTRIBUTIVI

Descrizione	Consistenza		Variazioni
	al 31 dicembre 2014	al 31 dicembre 2013	
Verso le aziende tenute alla denuncia rendiconto:	40.259.186.002,23	36.510.564.859,63	3.748.621.142,60
- ceduti alla S.C.C.I. S.p.A.....	12.056.032.987,46	12.506.376.875,19	-450.343.887,73
- altri crediti .....	28.203.153.014,77	24.004.187.984,44	4.198.965.030,33
Verso i datori di lavoro agricolo:	3.282.761.284,37	3.206.280.126,88	76.481.157,49
- ceduti alla S.C.C.I. S.p.A.....	1.586.591.259,14	1.586.980.630,28	-389.371,14
- altri crediti .....	1.696.170.025,23	1.619.299.496,60	76.870.528,63
Verso i datori di lavoro di addetti ai servizi domestici e familiari.....	18.362.871,29	20.366.283,26	-2.003.411,97
Verso enti diversi per la copertura degli oneri derivanti dall'applicazione delle Leggi 336/70 e 824/71.....	25.225.304,26	25.225.304,26	0,00
Verso aziende per valori capitali (art. 5, L. 58/92).....	56.718.524,34	64.367.254,07	-7.648.729,73
Verso aziende per contributo straordinario (art. 41, co. 2, lett. a e b, L. 488/99).....	28.476.713,37	28.476.713,37	0,00
TOTALE .....	43.670.730.699,86	39.855.280.541,47	3.815.450.158,39

allegato 2

## CREDITI DIVERSI

Descrizione	Consistenza		Variazioni
	al 31 dicembre 2014	al 31 dicembre 2013	
Rate di pensione ed altre prestazioni da recuperare.....	1.199.140.440,93	1.170.329.816,72	28.810.624,21
Somme aggiuntive verso i datori di lavoro agricolo:	105.631.403,61	106.753.768,94	-1.122.365,33
- ceduti alla S.C.C.I. S.p.A.....	25.502.412,11	25.552.958,05	-50.545,94
- altri crediti.....	80.128.991,50	81.200.810,89	-1.071.819,39
Somme aggiuntive verso le aziende tenute alla denuncia del rendiconto .....	121.491.594,61	126.499.344,08	-5.007.749,47
- ceduti alla S.C.C.I. S.p.A.....	94.499.896,01	98.284.369,00	-3.784.472,99
- altri crediti.....	26.991.698,60	28.214.975,08	-1.223.276,48
Alienazione immobili da reddito.....	5.144.288,85	5.144.288,85	0,00
Diversi.....	65.156,57	65.156,57	0,00
TOTALE.....	1.431.472.884,57	1.408.792.375,16	22.680.509,41

allegato 3

## CREDITI VERSO ALTRI ENTI

Descrizione	Consistenza		Variazioni
	al 31 dicembre 2014	al 31 dicembre 2013	
Verso le Regioni per contributi dovuti per gli apprendisti artigiani - art. 16, L. 845/78.....	565.771.726,05	565.771.726,05	0,00
Verso altri enti di previdenza per valori relativi alla copertura di periodi assicurativi.....	166.547.680,39	150.055.801,89	16.491.878,50
TOTALE .....	732.319.406,44	715.827.527,94	16.491.878,50

allegato 4

## RATEI ATTIVI

Descrizione	Consistenza		Variazioni
	al 31 dicembre 2014	al 31 dicembre 2013	
Contributi per periodi fino al 31 dicembre relativi a denunce non pervenute entro l'esercizio.....	13.109.726.637,24	13.021.514.779,17	88.211.858,07
TOTALE.....	13.109.726.637,24	13.021.514.779,17	88.211.858,07



allegato 5

## RISERVE LEGALI

Descrizione	Consistenza		Variazioni
	al 31 dicembre 2014	al 31 dicembre 2013	
Fondo di riserva di cui all'art. 11, L. 903/65	49.087.836.588,19	49.087.836.588,19	0,00
- meno: prelievo dell'anno .....	0,00		0,00
- più: assegnazione dell'anno .....	2.625.328.021,78		2.625.328.021,78
	51.713.164.609,97	49.087.836.588,19	2.625.328.021,78
Riserve provenienti dalla cessata assicurazione obbligatoria IVS.....	94.171.495,90	94.171.495,90	0,00
RISERVE RELATIVE AL SOLO FPLD.....	51.807.336.105,87	49.182.008.084,09	2.625.328.021,78
Fondo di riserva di cui all'art. 3, L. 889/71 (ex fondo Trasporti).....	1.658.695.585,07	1.603.087.692,49	55.607.892,58
Fondo di riserva di cui all'art. 1, L. 1079/71 (ex fondo Elettrici).....	2.529.523.370,00	2.529.162.620,00	360.750,00
Fondo di riserva di cui all'art. 5, D.Lgs. 658/96 (ex fondo Telefonici).....	3.785.778.936,00	3.697.355.476,00	88.423.460,00
TOTALE RISERVE LEGALI.....	59.781.333.996,94	57.011.613.872,58	2.769.720.124,36

allegato 6

## DEBITI VERSO LO STATO E ALTRI ENTI

Descrizione	Consistenza		Variazioni
	al 31 dicembre 2014	al 31 dicembre 2013	
Verso lo Stato:			
- per il finanziamento del Fondo sanitario nazionale ai sensi degli articoli 69, lett. b), L. 833/78 e 8-ter, D.L. 168/81 (conv. con L. 331/1981).....	3.820.293,71	3.820.293,71	0,00
- per somme già destinate per Legge all'ONPI, da trasferire ai sensi dell'art. 1- <i>duodecies</i> , D.L. 481/78 (conv. con L. 641/1978).....	488.163,36	2.611.536,60	-2.123.373,24
Totale verso lo Stato.....	4.308.457,07	6.431.830,31	-2.123.373,24
Verso altri enti:			
- enti di patronato e di assistenza sociale (I P A S) per contribuzione	189.181.061,10	208.622.932,05	-19.441.870,95
Totale verso altri enti.....	189.181.061,10	208.622.932,05	-19.441.870,95
TOTALE DEBITI VERSO LO STATO E ALTRI ENTI.....	193.489.518,17	215.054.762,36	-21.565.244,19

allegato 7

CONTRIBUTI A CARICO DEI DATORI DI LAVORO E DEGLI ISCRITTI

Descrizione	Consuntivo 2014				Consuntivo 2013	Variazioni
	accertati nel 2014 ( 1 )	meno: rateo al 31 dicembre 2013 ( 2 )	più: rateo al 31 dicembre 2014 ( 3 )	totale (dato economico) (4)		
Contributi ordinari.....	95.226.550.186,96	12.979.043.385,17	13.063.429.075,24	95.310.935.877,03	95.490.876.987,07	-179.941.110,04
Contributi di solidarietà:						
- ex art. 9-bis, D.L. 103/91 (conv. con L. 166/91) su somme destinate alla previdenza complementare.....	212.701.103,54	23.734.788,00	25.539.631,00	214.505.946,54	186.690.888,69	27.815.057,85
- ex art. 9-bis, D.L. 103/91 (conv. con L. 166/91) su somme destinate a finalità diverse dalla previdenza complementare.....	161.791.314,24	18.736.606,00	20.757.931,00	163.812.639,24	139.218.106,05	24.594.533,19
	95.601.042.604,74	13.021.514.779,17	13.109.726.637,24	95.689.254.462,81	95.816.785.981,81	-127.531.519,00
Altri contributi, riserve e valori capitali:						
- contributi, riserve e valori capitali trasferiti da altri enti assicuratori esteri.....	1.178,90	0,00	0,00	1.178,90	0,00	1.178,90
- valori capitali e interessi di preammortamento per la copertura degli oneri delle Leggi 336/70 e 824/71.....	0,00	0,00	0,00	0,00	535.356,04	-535.356,04
- valori capitali di cui all'art. 5, L. 58/92.....	430.159,05	0,00	0,00	430.159,05	383.549,30	46.609,75
	431.337,95	0,00	0,00	431.337,95	918.905,34	-487.567,39
<b>TOTALE.....</b>	<b>95.601.473.942,69</b>	<b>13.021.514.779,17</b>	<b>13.109.726.637,24</b>	<b>95.689.685.800,76</b>	<b>95.817.704.887,15</b>	<b>-128.019.086,39</b>

allegato 8

## QUOTE DI PARTECIPAZIONE DEGLI ISCRITTI

Descrizione	Consuntivo 2014	Consuntivo 2013	Variazioni
Contributi per la prosecuzione volontaria	142.038.615,33	145.382.327,56	-3.343.712,23
Riserve, valori capitali e di riscatto	168.073.920,84	171.136.917,09	-3.062.996,25
Contributo di solidarietà di cui all'art. 24, co. 21, D.L. 201/2011 (conv. con L. 214/2011), per gli iscritti	23.380.604,60	21.593.987,15	1.786.617,45
Contributo di solidarietà di cui all'art. 24, co. 21, D.L. 201/2011 (conv. con L. 214/2011), per i pensionati	47.407.342,17	74.604.303,07	-27.196.960,90
Contributo di solidarietà (art. 1, co. 486, L. 147/2013)	14.879.581,65	0,00	14.879.581,65
Proventi per divieto di cumulo fra pensioni e redditi da lavoro	119.467.165,90	102.938.593,56	16.528.572,34
Proventi connessi al regime di cumulabilità della pensione con redditi da lavoro (art. 44, co. 2 e 3, L. 289/2002)	132,88	4.202,94	-4.070,06
TOTALE.....	515.247.363,37	515.660.331,37	-412.968,00

allegato 9

## POSTE CORRETTIVE E COMPENSATIVE DI ENTRATE CORRENTI

Descrizione	Consuntivo 2014	Consuntivo 2013	Variazioni
Rimborsi di contributi:			
- relativi all'aliquota ordinaria.....	15.876.007,53	21.847.723,82	-5.971.716,29
- relativi all'aliquota del settore agricolo.....	6.962.540,04	3.472.744,12	3.489.795,92
Rimborso di trattenute ai pensionati occupati.....	17.886,41	22.429,73	-4.543,32
Rimborso di trattenute ai pensionati occupati (art. 44, co. 2 e 3, L. 289/2002).....	31.081,38	61.629,81	-30.548,43
Rimborso di riserve e valori capitali e di riscatto.....	1.178.868,10	1.652.629,94	-473.761,84
TOTALE.....	24.066.383,46	27.057.157,42	-2.990.773,96

allegato 10

## ENTRATE NON CLASSIFICABILI IN ALTRE VOCI

Descrizione	Consuntivo 2014	Consuntivo 2013	Variazioni
Interessi di dilazione e differimento sul versamento dei contributi.....	37.340.694,57	30.371.742,01	6.968.952,56
Interessi per il versamento dilazionato degli oneri derivanti dalle Leggi 336/70 e 824/71.....	0,00	9.037,18	-9.037,18
Ammende, multe, sanzioni civili e amministrative su contributi....	128.914.283,01	159.609.237,37	-30.694.954,36
Ammende, multe, sanzioni civili e amministrative su contributi lavoratori agricoli.....	7.873.402,48	9.722.644,53	-1.849.242,05
Valori capitali e somme connesse relativi ad oneri per assegni di invalidità e pensioni di inabilità a seguito della azione di surrogazione - art. 14, L. 222/84.....	8.543.455,23	9.628.871,46	-1.085.416,23
Entrate varie.....	15.702.874,75	13.796.028,76	1.906.845,99
Proventi derivanti dalla vendita di oggetti recuperati in mare, ai sensi dell'art. 508 del Codice della navigazione.....	3.058,00	3.290,36	-232,36
Sanzioni pecuniarie derivanti dalla violazione delle norme relative alla navigazione marittima.....	629.013,81	624.247,42	4.766,39
Interessi per il versamento dilazionato degli oneri derivanti dall'art. 5, L. 58/92.....	1.507.121,00	1.991.570,45	-484.449,45
Interessi per la riscossione dilazionata dei proventi di cui all'art. 44, co. 2 e 3, L. 289/2002.....	5,11	126,05	-120,94
TOTALE.....	200.513.907,96	225.756.795,59	-25.242.887,63

allegato 11

TRASFERIMENTI DALLA GESTIONE DEGLI INTERVENTI ASSISTENZIALI E DI SOSTEGNO  
ALLE GESTIONI PREVIDENZIALI (GIAS) E DA ALTRE GESTIONI DELL'INPS

Descrizione	Consuntivo 2014	Consuntivo 2013	Variazioni
Trasferimenti dalla Gestione degli interventi assistenziali e di sostegno alle gestioni previdenziali per :			
- copertura della maggiore anzianità assicurativa riconosciuta per i pensionamenti anticipati ai lavoratori dell'editoria (art. 37, L. 416/81).....	5.346.248,09	5.838.654,23	-492.406,14
- copertura figurativa dei periodi indennizzati di trattamento di disoccupazione e di trattamento di integrazione salariale straordinaria ed eventi calamitosi (all. 11/a) .....	4.000.027.153,04	4.071.248.613,00	-71.221.459,96
- altre coperture assicurative fiscalizzate e copertura minori entrate (all. 11/b).....	809.740.356,14	828.692.913,47	-18.952.557,33
- copertura del mancato gettito contributivo a seguito di di esoneri e riduzioni di aliquote in favore di categorie e settori produttivi .....	5.053.247.667,90	5.482.974.843,19	-429.727.175,29
- copertura degli oneri derivanti dall'applicazione alle pensioni delle norme in materia di cumulo con redditi da lavoro (all.11/c) .....	65.486.000,00	70.000.000,00	-4.514.000,00
	9.933.847.425,17	10.458.755.023,89	-524.907.598,72
Trasferimento dalla Gestione prestazioni temporanee ai lavoratori dipendenti per contributi figurativi (all. 11/d).....	5.528.377.320,00	5.462.413.341,00	65.963.979,00
Trasferimento da fondi speciali di previdenza per il contributo di solidarietà - L. 41/86 (all. 11/e).....	11.011.548,00	11.435.206,00	-423.658,00
Valori di copertura di periodi assicurativi.....	929.828.682,60	595.223.643,56	334.605.039,04
	6.469.217.550,60	6.069.072.190,56	400.145.360,04
TOTALE .....	16.403.064.975,77	16.527.827.214,45	-124.762.238,68

allegato 11/a

TRASFERIMENTI DALLA GESTIONE DEGLI INTERVENTI ASSISTENZIALI E DI SOSTEGNO ALLE GESTIONI PREVIDENZIALI  
Copertura figurativa dei periodi indennizzati di trattamento speciale di disoccupazione, di trattamento d'integrazione  
salariale straordinaria e per le prestazioni economiche per la tubercolosi

Descrizione	Consuntivo 2014	Consuntivo 2013	Variazioni
Copertura figurativa di periodi di trattamento speciale di disoccupazione indennizzati ai lavoratori dipendenti da aziende edili (art. 16, L. 427/75)	82.145.739,00	44.171.761,00	37.973.978,00
Copertura figurativa di periodi di integrazione salariale straordinaria indennizzati (art. 3, L. 164/75)	1.966.361.265,48	1.972.221.112,49	-5.859.847,01
Copertura figurativa di periodi di trattamento di mobilità (art. 7, co. 9, L. 223/91)	1.424.687.319,31	1.345.263.200,90	79.424.118,41
Copertura figurativa dei trattamenti di mobilità (art. 45, co. 10, L. 144/99)	611.600,00	565.400,00	46.200,00
Copertura figurativa cassa int. guadagni straordinaria per il personale dei vettori aerei (art. 1-bis, D.L. 249/2004, conv. con L. 291/2004)	33.998.330,16	33.029.012,00	969.318,16
Copertura figurativa per prestazioni di cui agli artt.3 e 11, L.53/2000	71.271.052,07	71.271.052,07	0,00
Copertura figurativa per trattamenti corrisposti per l'assistenza alle persone portatrici di handicap (artt. 33, L. 104/92 e 19, L. 53/2000)	173.382.000,00	203.615.000,00	-30.233.000,00
Copertura figurativa delle indennità giornaliere o post-sanatoriale	80.132.560,00	86.771.610,00	-6.639.050,00
Copertura figurativa del sussidio di disoccupazione per i lavoratori ultracinquantenni (art. 78, co. 19, L. 388/2000)	0,00	87.312.082,00	-87.312.082,00
Copertura figurativa di periodi di trattamento di integrazione salariale straordinaria indennizzati ai lavoratori dei porti - art. 8, D.I. n.30012/2001, ai sensi della L. 248/2001	4.222.904,15	1.644.631,49	2.578.272,66
Copertura figurativa dei periodi di godimento dell'assegno integrativo di cui all'art. 9, co. 5, L. 223/91	104.000,00	211.000,00	-107.000,00
Copertura figurativa delle indennità ai lavoratori nella sanità privata (art. 1, co. 2 e 5, L. 172/2002)	4.161.435,00	8.667,33	4.152.767,67
Copertura figurativa dell'indennità corrisposta ai donatori di midollo osseo (art. 5, L. 52/2001)	136.100,00	93.200,00	42.900,00
Copertura figurativa della retribuzione corrisposta per l'assistenza agli handicappati gravi (art. 80, co. 2, L. 388/2000)	110.828.000,00	127.200.000,00	-16.372.000,00
Copertura figurativa per proroga integraz. salariali straordinarie per crisi aziendale (art. 1, co. 1, D.L. 249/2004, conv. con L. 291/2004)	32.104.785,84	59.933.665,54	-27.828.879,70
Copertura figurativa dei trattamenti di mobilità (art. 1, co. 4, L. 127/2006)	1.664.670,86	2.754.322,73	-1.089.651,87
Copertura figurativa dei periodi di godimento dell'indennità di disocc. non agricola per sospensione dal lavoro per crisi aziendale (art. 19, co. 1, lett. a, b, e c, D.L. 185/2008, conv. con L. 2/2009)	699.000,00	7.623.000,00	-6.924.000,00
Copertura figurativa dell'indennità "ASPI per i lavoratori sospesi" ai sensi dell'art. 3, co. 17 e 18, L. 92/2012	9.125.000,00	3.053.000,00	6.072.000,00
Copertura figurativa degli interventi di cassa integrazione straordinaria e di mobilità al personale aeroportuale (art. 2, co. 37, L. 203/2008)	0,00	14.638.942,09	-14.638.942,09
Copertura figurativa della retribuzione corrisposta per il congedo obbligatorio e facoltativo del padre lavoratore ai sensi dell'art. 4, co. 24, lett. a), L. 92/2012	2.897.100,00	1.539.200,00	1.357.900,00
Copertura figurativa del trattamento di integrazione salariale straordinaria corrisposta direttamente ai lavoratori dipendenti dai partiti e movimenti politici - Art. 16, co. 1, D.L. 149/2013, conv. con L. 13/2014	125.979,17	0,00	125.979,17
Copertura figurativa delle prestazioni erogate a favore dei lavoratori dei territori delle regioni Lazio, Campania, Puglia, Calabria e Sicilia, colpiti da eventi calamitosi dovuti alla diffusione di incendi e fenomeni di combustione - art. 5, comma 6, dell'O.P.C.M. n. 3606 del 28/08/2007"	0,00	35.341,00	-35.341,00
Copertura figurativa dell'indennità a favore dei lavoratori dei territori delle province di Bologna, Modena, Ferrara, Mantova, Reggio Emilia e Rovigo colpiti da eventi sismici del 20 e 29 maggio 2012 (art. 15, co. 1, D.L. 74/2012, conv. con L. 122/2012 - artt. 2 e 3, D.I. 75719/2013)	1.368.312,00	8.293.412,36	-6.925.100,36
TOTALE	4.000.027.153,04	4.071.248.613,00	-71.221.459,96



allegato 11/b

TRASFERIMENTI DALLA GESTIONE DEGLI INTERVENTI ASSISTENZIALI E DI SOSTEGNO ALLE GESTIONI PREVIDENZIALI  
Altre coperture assicurative fiscalizzate e coperture minori entrate

Descrizione	Consuntivo 2014	Consuntivo 2013	Variazioni
Copertura del minor gettito contributivo derivante dalla retribuzione imponibile (art. 1, II co., D.L. 338/89, conv. con L. 389/89)	159.363.843,00	159.363.843,00	0,00
Copertura delle minori entrate delle gestioni previdenziali derivante dalla riduzione di entrate contributive di cui all'art. 3, co. 1 e 2, D.L. 318/96 (conv. con L. 402/96)	38.070.252,00	38.070.252,00	0,00
Concorso agli oneri conseguenti alla ricostituzione delle posizioni assicurative relative a periodi di lavoro prestati in Libia (art. 4, D.L. 103/91, conv. con L. 166/91)	250.285,83	368.027,16	-117.741,33
Copertura delle minori entrate derivanti dal riconoscimento dei contributi figurativi (art. 23, L. 196/97)	4.492.447,99	4.492.447,99	0,00
Copertura delle minori entrate derivanti dalla riduzione della retribuzione imponibile ai fini contributivi (D.L. 669/96, conv. con L. 30/97)	23.191.366,00	23.191.366,00	0,00
Copertura delle minori entrate derivanti dalla riduzione della retribuzione imponibile ai fini contributivi (art. 2, co. 1, D.Int. 21.5.1998)	0,00	0,00	0,00
Copertura del minor gettito contributivo derivante dall'esclusione dell'imponibile degli emolumenti per carichi di famiglia (art. 3, L. 876/86)	10.207.435,24	10.207.435,24	0,00
Copertura delle minori entrate derivanti dalla riduzione contributiva in relazione alle modifiche di alcune disposizioni che regolano il settore artigianato (art. 13, co. 2, L. 57/2001)	3.890.117,00	3.890.117,00	0,00
Copertura minori entrate derivanti dalla riduzione contributiva per i lavoratori della piccola pesca (art. 69, co. 7, L. 388/2000)	4.648.112,00	16.645.656,00	-11.997.544,00
Copertura del mancato gettito contributivo derivante dalla sospensione degli aumenti dell'aliquota del sett. agricolo (art. 3, co. 1 e 2, D.Lgs. 146/97 e art. 1, co. 1, L. 81/2006)	97.000.000,00	97.000.000,00	0,00
Copertura delle minori entrate derivanti dall'attribuzione di giornate lavorative ai lavoratori agricoli a tempo determinato, (art. 21, co. 6, L. 223/91)	55.524,54	2.941.924,30	-2.886.399,76
Copertura del mancato gettito contributivo derivante dall'abrogazione operata dall'art. 1, co. 39, L. 220/2010 dell'incremento dello 0,09% dell'aliquota contributiva di cui all'art. 1, co. 10, L. 247/2007	304.187.000,00	304.187.000,00	0,00
Copertura degli oneri derivanti dagli interventi e misure agevolative in materia di riscatto del corso legale di laurea e per la totalizzazione dei periodi contributivi ai fini pensionistici, di cui all'art. 5, co. 8, D.L. 81/2007, conv. con L. 127/2007	12.616.665,00	14.399.741,00	-1.783.076,00
Copertura delle minori entrate derivanti dalla riduzione contributiva ex fondo Trasporti (art. 49, co. 4, L. 488/99 e art. 43, co. 1, lett. b), L. 448/2001)	113.767.307,54	115.935.103,78	-2.167.796,24
Copertura delle minori entrate contributive derivanti dagli interventi a favore delle imprese start-up innovative e degli incubatori certificati, di cui all'art. 27, D.L. 179/2012, conv. con L. 221/2012	38.000.000,00	38.000.000,00	0,00
TOTALE .....	809.740.356,14	828.692.913,47	-18.952.557,33

allegato 11/c

## TRASFERIMENTI DALLA GESTIONE DEGLI INTERVENTI ASSISTENZIALI E DI SOSTEGNO ALLE GESTIONI PREVIDENZIALI

## Copertura oneri diversi

Descrizione	Consuntivo 2014	Consuntivo 2013	Variazioni
Copertura degli oneri derivanti dall'applicazione alle pensioni con anzianità contributiva pari o superiore a 40 anni, delle disposizioni in materia di cumulo con redditi da lavoro :			
- ai sensi dell'art. 77, L. 448/98.....	24.290.000,00	25.000.000,00	-710.000,00
- ai sensi dell'art. 72, L. 388/2000.....	41.196.000,00	45.000.000,00	-3.804.000,00
TOTALE.....	65.486.000,00	70.000.000,00	-4.514.000,00

allegato 11/d

## TRASFERIMENTI DA ALTRE GESTIONI DELL'INPS

Trasferimento dei contributi figurativi dalla Gestione prestazioni temporanee ai lavoratori dipendenti

Descrizione	Consuntivo 2014	Consuntivo 2013	Variazioni
Copertura figurativa di periodi indennizzati di trattamento ordinario di disoccupazione, trattamento ordinario di integrazione salariale e trattamento antitubercolare:			
- disoccupazione ordinaria ai lavoratori agricoli e non agricoli: art. 4, Legge 218/52	604.399.892,00	1.207.241.081,00	-602.841.189,00
art. 7, Legge 160/88 e mini ASpI 2012	0,00	598.089.100,00	-598.089.100,00
periodi di ASpI (art. 2, co. 1, L.92/2012)	3.882.512.182,00	2.430.952.720,00	1.451.559.462,00
periodi di mini ASpI (art. 2, co. 20, L.92/2012)	584.542.156,00	438.096.400,00	146.445.756,00
- integrazione salariale ordinaria ai lavoratori dell'industria art. 3, L. 164/75	278.072.100,00	582.976.890,00	-304.904.790,00
- integrazione salariale ai lavoratori dell'edilizia art. 5, L. 427/75	170.218.380,00	195.219.380,00	-25.001.000,00
- integrazione salariale ai lavoratori delle aziende lapidee: settore industria - art. 5, Legge 427/75	7.569.570,00	9.126.320,00	-1.556.750,00
settore artigianato - art. 5, Legge 427/75	1.063.040,00	711.450,00	351.590,00
TOTALE.....	5.528.377.320,00	5.462.413.341,00	65.963.979,00

allegato 11/e

## TRASFERIMENTI DA ALTRE GESTIONI DELL'INPS

## Contributo di solidarietà - legge 41/86

Descrizione	Consuntivo 2014	Consuntivo 2013	Variazioni
Contributi trasferiti da:			
- Fondo di previdenza per il personale di volo dipendente dalle aziende di navigazione aerea	479.210,00	821.980,00	-342.770,00
- Fondo di previdenza per il personale addetto alle abolite imposte di consumo	1.888,00	2.847,00	-959,00
- Gestione speciale di previdenza per il personale delle "Poste italiane spa" - gestione "Quiescenza"	10.530.450,00	10.610.379,00	-79.929,00
TOTALE	11.011.548,00	11.435.206,00	-423.658,00

allegato 12

SPESE PER PRESTAZIONI ISTITUZIONALI

Descrizione	Consuntivo 2014				Consuntivo 2013	Variazioni
	impegnate nel 2014 (1)	meno: rateo al 31 dicembre 2013 (2)	più: rateo al 31 dicembre 2014 (3)	totale (dato economico) (4)		
Rate complessive lorde di pensione a detrarre (a carico della Gestione P.T.L.D.):	137.650.140.371,23	312.678.085,08	240.475.000,00	137.577.937.286,15	137.222.345.825,57	355.591.460,58
- Assegno per il nucleo familiare	797.820.036,34	44.136.000,00	40.769.000,00	794.453.036,34	831.964.884,76	-37.511.848,42
subtotale	136.852.320.334,89	268.542.085,08	199.706.000,00	136.783.484.249,81	136.390.380.940,81	393.103.309,00
a detrarre (a carico della G.I.A.S.):						
- art. 1, legge 222/84	233.746.495,88			233.746.495,88	229.495.319,48	4.251.176,40
- art. 1, L. 140/85 e art. 1, L. 544/88 e succ. modif. e integr.	316.196.266,09			316.196.266,09	328.341.592,74	-12.145.326,65
- Assegno ai rimpatriati dalla Libia	545.517,09			545.517,09	593.815,27	-48.298,18
- Rate di pensioni connesse a pensionamenti anticipati	1.042.642.890,46			1.042.642.890,46	943.133.107,37	99.509.783,09
- Quota parte di ciascuna mensilità di pensione erogata (art. 37 L. 88/89)	15.347.100.000,00			15.347.100.000,00	15.230.070.000,00	117.030.000,00
- Quota parte delle rate di pensione (art. 11, L. 54/82)	392.238.000,00			392.238.000,00	412.462.000,00	-20.224.000,00
- Maggiorazioni ex combattenti (art. 6, L. 140/85 e art. 6, L. 544/88)	150.426.512,49			150.426.512,49	164.295.824,88	-13.869.312,39
- Maggiorazioni delle pensioni superiori al tratt. minimo (art. 3, L. 544/88)	335.567.870,00			335.567.870,00	335.567.870,00	0,00
- Oneri di cui all'art.1, D.L. 409/90 (conv. con L. 59/91)	844.752.825,00			844.752.825,00	991.077.041,00	-146.324.216,00
- Quota pensione - Conv. Italo/Venezuelana	18.650.451,00			18.650.451,00	18.466.152,00	184.299,00
- Maggiore onere per modifica limite reddito di cui all'art. 11, co. 38, L. 537/93	61.451.000,00			61.451.000,00	64.727.000,00	-3.276.000,00
- Maggiore onere per perequazione rate pensioni (art. 11, co. 5, L. 537/93)	93.272.342,00			93.272.342,00	98.895.526,00	-5.623.184,00
- Pensioni invalidità ante L. 222/84 (art. 59, co. 34, L. 449/97)	4.042.760.000,00			4.042.760.000,00	3.936.530.000,00	106.230.000,00
- Rimodulazione coeff. rivalutazione pensioni (art. 69, co. 1-5, L. 388/2000)	492.750.368,00			492.750.368,00	492.750.368,00	0,00
- Abolizione divieto cumulo tra pensioni di reversibilità INPS e rendite INAIL (artt. 73 e 78, L. 388/2000)	90.727.000,00			90.727.000,00	90.407.000,00	320.000,00
- Nuove norme in materia di integrazione al minimo (L. 385/2000)	9.500.944,14			9.500.944,14	10.980.338,73	-1.479.394,59
- Quota pensione - Conv. Italo/Australiana	1.489.913,00			1.489.913,00	1.499.529,00	-9.616,00
- Quota pensione - Conv. Rep. San Marino	232.406,00			232.406,00	232.406,00	0,00
- Quota pensione - Conv. Santa Sede	800.533,00			800.533,00	679.492,00	121.041,00
- Miglioramenti dei trattamenti minimi ex art. 38, L. 448/2001	252.967.497,97			252.967.497,97	251.678.900,30	1.288.597,67
- Prestazione aggiuntiva annua a favore dei titolari di pensioni al minimo (art. 70, co. 7, L. 388/2000)	52.766.274,32			52.766.274,32	60.895.312,69	-8.129.038,37
- Prestazione agq.va a favore titolari di pensioni (art. 5, co. 1, L. 127/2007)	549.902.364,30			549.902.364,30	577.075.822,02	-27.173.457,72
- Magg.ne trattamenti minimi pensionati residenti all'estero (art.38, co.9, L.289/2002)	0,00			0,00	406.179,19	-406.179,19
- Onere per totalizzazione dei periodi assicurativi (D. Lgs. 42/2006)	144.027.526,51			144.027.526,51	111.666.588,09	32.360.938,42
- Onere per applicazione in misura intera della perequaz. (art.5, co. 6, L.127/2007)	118.159.185,00			118.159.185,00	118.159.185,00	0,00
- Interventi e misure agevolative per la costituzione di posizioni assicurative relative ai periodi maturati in diversi regimi pensionistici (L. 228/2012)	45.696.000,00			45.696.000,00	34.568.000,00	11.128.000,00
- Onere derivante dall'applicazione delle Leggi 206/2004 e 266/2005 a favore delle vittime del terrorismo	3.200.206,96			3.200.206,96	2.957.253,34	242.953,62
TOTALE DELLE DETRAZIONI.....	24.641.570.389,21	0,00	0,00	24.641.570.389,21	24.507.611.623,10	133.958.766,11
A) Rate di pensione a carico della Fondo.....	112.210.749.945,68	268.542.085,08	199.706.000,00	112.141.913.860,60	111.882.769.317,71	259.144.542,89
Assegno per l'assistenza personale ai pensionati inabili art. 5, L. 222/84	6.080.523,84			6.080.523,84	5.246.666,30	833.857,54
Indennità ai superstiti	29.410,03			29.410,03	19.988,77	9.421,26
Prestazioni in capitale ex fondi speciali INA	5.764,34			5.764,34	10.706,31	-4.941,97
Prestazioni una tantum cittadini extracom. - L. 335/95	0,00			0,00	4.301,47	-4.301,47
TOTALE A)	112.216.865.643,89	268.542.085,08	199.706.000,00	112.148.029.558,81	111.888.050.980,56	259.978.578,25
B) Onere prevenzione e cura dell'invalidità	3.665.683,35			3.665.683,35	5.493.343,52	-1.827.660,17
C) Onere gestione Casa di riposo di Camogli	1.367.428,15			1.367.428,15	1.473.630,81	-106.202,66
SPESE PER PRESTAZIONI ISTITUZIONALI (A+B+C)	112.221.898.755,39	268.542.085,08	199.706.000,00	112.153.062.670,31	111.895.017.954,89	258.044.715,42

allegato 13

## TRASFERIMENTI PASSIVI

Descrizione	Consuntivo 2014	Consuntivo 2013	Variazioni
A favore dello Stato: - Somme da trasferire ex art. 1- <i>duodecies</i> , D.L. 481/78, conv. con L. 641/78 (già contribuzione destinata all'ONPI).....	268.658.135,81	271.560.731,02	-2.902.595,21
Totale a favore dello Stato.....	268.658.135,81	271.560.731,02	-2.902.595,21
A favore di altri enti:			
Valori di copertura di periodi assicurativi trasferiti ad altri enti di previdenza.....	157.615.263,65	85.936.428,00	71.678.835,65
Contribuzione a favore di enti vari:			
Istituti di patronato e di assistenza sociale (IPAS) .....	189.181.061,10	208.622.932,05	-19.441.870,95
Commissione di vigilanza sui fondi pensione- art. 2, D.M. 15/4/1998.....	2.407.413,92	2.421.525,89	-14.111,97
Totale a favore di altri enti.....	349.203.738,67	296.980.885,94	52.222.852,73
TOTALE.....	617.861.874,48	568.541.616,96	49.320.257,52

allegato 14

## ELIMINAZIONE RESIDUI ATTIVI

Descrizione	Consuntivo 2014	Consuntivo 2013	Variazioni
Perdita per accertata irrecuperabilità di crediti per prestazioni da recuperare.....	86.199.086,59	46.530.674,10	39.668.412,49
Irrecuperabilità o insussistenza di crediti contributivi verso aziende.....	336.388.581,73	496.477.739,20	-160.089.157,47
Irrecuperabilità o insussistenza di crediti contributivi verso i datori di lavoro agricolo.....	27.015.325,52	24.855.192,21	2.160.133,31
Irrecuperabilità di crediti per interessi di mora, sanzioni civili e amministrative.....	5.500.529,80	3.533.984,89	1.966.544,91
Irrecuperabilità di crediti per contributi dovuti per i lavoratori addetti ai servizi domestici.....	18.279,91	0,00	18.279,91
TOTALE.....	455.121.803,55	571.397.590,40	-116.275.786,85

## Allegati relativi alle contabilità separate

^^^^^^^^^^^^

- ex F.Trasporti: Stato patrimoniale: Allegato A + A/1---A/4  
Conto Economico: Allegato B + B/1---B/6 bis
- ex F.Elettrici: Stato patrimoniale: Allegato A1 + A1/1  
Conto Economico : Allegato B1 + B1/1---B1/5
- ex F.Telefonici: Stato patrimoniale: Allegato A2 + A2/1  
Conto Economico : Allegato B2 + B2/1---B2/5
- ex I.N.P.D.A.I: Stato patrimoniale: Allegato A3 + A3/1---A3/2  
Conto Economico : Allegato B3 + B3/1---B3/6 bis

Allegati relativi al Fondo Pensioni Lavoratori Dipendenti  
al netto delle contabilità separate:

- Stato patrimoniale: Allegato A4 + A4/1---A4/7  
Conto Economico : Allegato B4 + B4/1---B4/8



## Allegati relativi all'ex fondo trasporti

^^^^^^^^^^^^

Stato patrimoniale: Allegato A + A/1---A/4

Conto Economico: Allegato B + B/1---B/6 bis

ALL. A

FONDO DI PREVIDENZA DEL PERSONALE ADDETTO AI PUBBLICI SERVIZI DEI TRASPORTI  
SITUAZIONE PATRIMONIALE AL 31 DICEMBRE 2014

ATTIVO				
	Denominazione conto	Consistenza al 31/12/2014	Consistenza al 31/12/2013	VARIAZIONI
<b>B</b>	<b>IMMOBILIZZAZIONI</b>			
II	Immobilizzazioni materiali			
1	Terreni e fabbricati			
	Immobili da reddito (All. A/1)	8.920.245,50	8.920.245,50	0,00
	Fondo ammortamento immobili	-972.343,93	-801.800,48	-170.543,45
	Quota di partecipazione all'acquisizione di immobili strumentali			
	adibiti ad uffici	150.236,49	167.568,86	-17.332,37
	<b>TOTALE</b>	<b>8.098.138,06</b>	<b>8.286.013,88</b>	<b>-187.875,82</b>
III	Immobilizzazioni finanziarie			
2	Crediti:			
2d	Verso altri			
	Mutui			
	Mutui a enti ed Istituti vari	3.704,68	3.704,68	0,00
4	Crediti finanziari diversi			
	Crediti diversi	18.813,91	18.813,91	0,00
	<b>TOTALE IMMOBILIZZAZIONI</b>	<b>22.518,59</b>	<b>22.518,59</b>	<b>0,00</b>
<b>C</b>	<b>ATTIVO CIRCOLANTE</b>			
II	Residui attivi			
2	Crediti verso iscritti, soci e terzi			
	Crediti per aliquote contributive a carico dei datori di lavoro e/o degli iscritti	340.099.875,13	326.040.292,58	14.059.582,55
	Fondo svalutazione crediti contributivi	-151.147.896,04	-123.000.354,77	-28.147.541,27
	Crediti per poste correttive e compensative di spese correnti (all. A/2)	19.478.136,84	16.761.496,01	2.716.640,83
	Fondo svalutazione prestazioni da recuperare	-8.765.161,58	-7.542.673,20	-1.222.488,38
	Crediti per entrate non classificabili in altre voci (all. A/2)	4.014.791,96	4.014.791,96	0,00
	<b>TOTALE</b>	<b>203.679.746,31</b>	<b>216.273.552,58</b>	<b>-12.593.806,27</b>
	<b>TOTALE ATTIVO CIRCOLANTE</b>	<b>203.679.746,31</b>	<b>216.273.552,58</b>	<b>-12.593.806,27</b>
<b>D</b>	<b>RATEI E RISCOINTI</b>			
I	Ratei e risconti			
1	Ratei attivi			
	Ratei attivi	120.807.628,71	127.053.207,78	-6.245.579,07
	<b>TOTALE</b>	<b>120.807.628,71</b>	<b>127.053.207,78</b>	<b>-6.245.579,07</b>
	<b>TOTALE RATEI E RISCOINTI</b>	<b>120.807.628,71</b>	<b>127.053.207,78</b>	<b>-6.245.579,07</b>
	<b>TOTALE ATTIVO</b>	<b>332.608.031,67</b>	<b>351.635.292,83</b>	<b>-19.027.261,16</b>

ALL. A

FONDO PENSIONI DEL PERSONALE ADDETTO AL SERVIZIO DI TRASPORTI  
SITUAZIONE PATRIMONIALE AL 31 DICEMBRE 2014

PASSIVO				
	Denominazione conto	Consistenza al 31/12/2014	Consistenza al 31/12/2013	VARIAZIONI
A	PATRIMONIO NETTO			
II	Riserve obbligatorie e derivanti da legge			
1	Riserve obbligatorie e derivanti da legge			
	Riserve obbligatorie	1.658.695.585,07	1.603.087.692,49	55.607.892,58
	TOTALE	1.658.695.585,07	1.603.087.692,49	55.607.892,58
VIII	Avanzi (Disavanzi) economici portati a nuovo			
1	Avanzi (Disavanzi) economici portati a nuovo			
	Disavanzo economico esercizi precedenti	-19.507.008.097,40	-18.236.810.432,60	-1.270.197.664,80
	TOTALE	-19.507.008.097,40	-18.236.810.432,60	-1.270.197.664,80
IX	Avanzo (Disavanzo) economico d'esercizio			
1	Avanzo economico d'esercizio			
	Disavanzo economico d'esercizio	-1.073.136.108,62	-1.270.197.664,80	197.061.556,18
	TOTALE	-1.073.136.108,62	-1.270.197.664,80	197.061.556,18
	TOTALE PATRIMONIO NETTO	-18.921.448.620,95	-17.903.920.404,91	-1.017.528.216,04
E	DEBITI			
I	Obbligazioni			
10	Debiti verso iscritti, soci e terzi per prestazioni dovute			
	Debiti per le spese per prestazioni istituzionali	28.480.883,54	25.285.335,96	3.195.547,58
	Debiti per prestazioni diverse	0,00	389,65	-389,65
11	Debiti verso lo Stato ed altri soggetti pubblici			
	Debiti per trasferimenti passivi allo Stato e ad altri soggetti pubblici (all. A/3)	2.604.688,57	2.366.594,66	238.093,91
12	Debiti diversi			
	Debiti per oneri finanziari derivanti			
	Debiti per oneri finanziari derivanti dalla cessione di crediti contributivi	12.817.025,13	12.817.025,13	0,00
	Debiti diversi	304.580,88	304.580,88	0,00
	Rapporti diretti di c/c verso la gestione ordinaria	19.209.354.666,75	18.214.307.700,86	995.046.965,89
	TOTALE	19.253.561.844,87	18.255.081.627,14	998.480.217,73
	TOTALE DEBITI	19.253.561.844,87	18.255.081.627,14	998.480.217,73
F	RATEI E RISCONTI			
I	Ratei passivi			
1	Ratei passivi			
	Ratei passivi	0,00	0,00	0,00
4	Riserve tecniche			
	Riserve tecniche (All. A/4)	494.807,75	474.070,60	20.737,15
	TOTALE	494.807,75	474.070,60	20.737,15
	TOTALE RATEI E RISCONTI	494.807,75	474.070,60	20.737,15
	TOTALE PASSIVO	332.608.031,67	351.635.292,83	-19.027.261,16

ALL. B

FONDO DI PREVIDENZA DEL PERSONALE ADDETTO AI PUBBLICI SERVIZI DI TRASPORTO  
RENDICONTO DELL' ANNO 2014

		RENDICONTO ANNO 2014	RENDICONTO ANNO 2013	VARIAZIONI
A	VALORE DELLA PRODUZIONE			
A.01	PROVENTI E CORRISPETTIVI PER LA PRODUZIONE DELLE PRESTAZIONI E/O SERVIZI			
	ENTRATE ACCERTATE NELL'ESERCIZIO			
	Aliquote contributive a carico dei datori di lavoro e/o degli iscritti (all.B/1)	1.111.242.243,66	966.168.995,71	145.073.247,95
	Quote di partecipazione degli iscritti all'onere di specifiche gestioni (all.B/2)	10.916.913,16	9.923.799,38	993.113,78
	Poste correttive e compensative di entrate correnti :			
	- Rimborsamento di contributi	-118.998,17	-325.610,02	206.611,85
	- Rimborsamento di riserve e valori capitali	-44.270,57	-307.982,56	263.711,99
	- Rimborsamento di riserve e valori capitali	-74.727,60	-17.627,46	-57.100,14
	RETTIFICA DELLE ENTRATE ACCERTATE NELL'ESERCIZIO CON I MOVIMENTI DEI RATEI E DEI RISCONTI			
	Per contributi (all.B/1, col n.2)	-127.053.207,78	-139.228.563,00	12.175.355,22
	Per contributi (all.B/1, col n.3)	120.807.628,71	127.053.207,78	-6.245.579,07
	Totale proventi e corrispettivi per la produzione delle prestazioni e/o servizi	1.115.794.579,58	963.591.829,85	152.202.749,73
A.05	ALTRI RICAVI E PROVENTI			
	ENTRATE ACCERTATE NELL'ESERCIZIO			
	Entrate non classificabili in altre voci (all.B/3)	4.977.308,64	2.993.920,96	1.983.387,68
	Valori di copertura di periodi assicurativi	54.568.474,32	271.805,71	54.296.668,61
	TRASFERIMENTI DALLA GESTIONE DEGLI INTERVENTI ASSISTENZIALI E DI SOSTEGNO ALLE GESTIONI PREVIDENZIALI:			
	Copertura del mancato gettito contributivo a seguito di esoneri e riduzioni di aliquote in favore di categorie o settori produttivi	2.414.774,65	2.864.298,96	-449.524,31
	Riduzione aliquota contributiva (art. 49, co. 4, L.488/99)	113.767.307,54	115.935.103,78	-2.167.796,24
	Incremento dello 0,09% dell'aliquota contributiva di cui all'art.1, co. 10, della legge 247/2007	2.901.000,00	2.901.000,00	0,00
	Rec. contributo in c/interessi mutui concessi agli inquilini	70,57	113,23	-42,66
	Totale altri ricavi proventi	178.628.935,72	124.966.242,64	53.662.693,08
TOTALE VALORE DELLA PRODUZIONE (A)		1.294.423.515,30	1.088.558.072,49	205.865.442,81
B	COSTO DELLA PRODUZIONE			
B.06	COSTI PER ACQUISTO MATERIE PRIME, SUSSIDIARIE, CONSUMO E MERCI			
B.06.	PRESTAZIONI ISTITUZIONALI			
	SPESE IMPEGNATE DELL'ESERCIZIO			
	Spese per prestazioni (all.B/4)	-2.275.598.649,76	-2.287.423.343,67	11.824.693,91
	Poste correttive e compensative di spese correnti	14.317.992,56	11.808.150,89	2.509.841,67
	- Recupero di prestazioni	14.317.992,56	11.808.150,89	2.509.841,67
	Onere per la prevenzione e cura dell'invalidità (art. 1, L. 98/82)	-141.295,43	-182.709,66	41.414,23
	RETTIFICA DELLE SPESE IMPEGNATE NELL'ESERCIZIO CON I MOVIMENTI DEI RATEI E DEI RIMANENZE			
	Spese per prestazioni istituzionali (storno ratei passivi iniziali)	0,00	1.354.235,00	-1.354.235,00
	Spese per prestazioni istituzionali (ratei passivi finali)	0,00	0,00	0,00
	Totale delle prestazioni istituzionali	-2.261.421.952,63	-2.274.443.667,44	13.021.714,81
B.10	AMMORTAMENTI E SVALUTAZIONI			
B.10.	SVALUTAZIONE DEI CREDITI COMPRESI NELL'ATTIVO CIRCOLARE			
	Svalutazione crediti per prestazioni da recuperare	-1.859.258,41	-443.083,41	-1.416.175,00
	Svalutazione crediti contributivi	-30.007.680,18	-21.173.092,33	-8.834.587,85
	Totale ammortamenti e svalutazioni	-31.866.938,59	-21.616.175,74	-10.250.762,85
B.13	ACCANTONAMENTI AI FONDI PER ONERI			
	PRELIEVI DA RISERVE TECNICHE E FONDI DI ACCANTONAMENTI VARI			
	Dal fondo di copertura delle rendite da infortuni	425,68	478,49	-52,81
	Assegnazione alla riserva per le rendite da infortunio da liquidare	-21.162,83	-20.251,51	-911,32
	Totali accantonamenti ai fondi per oneri	-20.737,15	-19.773,02	-964,13

ALL. B

FONDO DI PREVIDENZA DEL PERSONALE ADDETTO AI PUBBLICI SERVIZI DI TRASPORTO  
RENDICONTO DELL' ANNO 2014

		RENDICONTO ANNO 2014	RENDICONTO ANNO 2013	VARIAZIONI
B.14	ONERI DIVERSI DI GESTIONE			
	SPESE DI PERTINENZA DELL'ESERCIZIO			
	Trasferimenti passivi (all.B/5)	-5.590.034,14	-4.714.976,84	-875.057,30
	Spese di amministrazione	-8.663.263,52	-9.745.042,07	1.081.778,55
	Valori di copertura di periodi assicurativi	-162.135,17	-78.366,08	-83.769,09
	Onere per il trasferimento allo Stato delle economie derivanti dalla riduzione delle spese di amministrazione	-1.430.131,91	-1.346.807,68	-83.324,23
	Uscite non classificabili in altre voci	-71.147,63	-71.109,09	-38,54
	- Rivalutazione monetaria di prestazioni arretrate	-14.884,21	-11.607,02	-3.277,19
	- Spese diverse	-56.263,42	-59.502,07	3.238,65
	Recupero del contributo in c/interessi sui mutui concessi ai conduttori per l'acquisto degli immobili dell'Istituto	9.386,63	15.061,66	-5.675,03
	Totale oneri diversi di gestione	-15.907.325,74	-15.941.240,10	33.914,36
	TOTALE COSTI DELLA PRODUZIONE (B)	-2.309.216.954,11	-2.312.020.856,30	2.803.902,19
	DIFFERENZA TRA VALORE E COSTI DELLA PRODUZIONE (A) + (B)	-1.014.793.438,81	-1.223.462.783,81	208.669.345,00
C	PROVENTI E ONERI FINANZIARI			
C.16	ALTRI PROVENTI FINANZIARI			
	ENTRATE DI PERTINENZA DELL'ESERCIZIO ACCERTATE NELL'ESERCIZIO			
	Utile della gestione immobiliare (All. B/6)	0,00	2.100.151,95	-2.100.151,95
	Canone d'uso netto degli immobili strumentali adibiti ad ufficio	0,00	4.788,21	-4.788,21
	Totale altri proventi finanziari	0,00	2.104.940,16	-2.104.940,16
C.17	INTERESSI PASSIVI ED ALTRI ONERI FINANZIARI			
	Oneri finanziari	-310.564,21	-262.485,78	-48.078,43
	- Interessi passivi su prestazioni arretrate	-310.564,21	-262.485,78	-48.078,43
	Perdita della gestione immobiliare (All. B/6)	-2.236.077,88	0,00	-2.236.077,88
	Totale interessi passivi ed altri oneri finanziari	-2.546.642,09	-262.485,78	-2.284.156,31
	TOTALE PROVENTI ED ONERI FINANZIARI (C)	-2.546.642,09	1.842.454,38	-4.389.096,47
D	RETTIFICHE DI VALORI DI ATTIVITA' FINANZIARIE			
D.19	SVALUTAZIONI			
	Rifusione alla gestione per la produzione dei servizi dell'onere per la svalutazione Crediti verso l'Erario per versamenti di ritenute IRPEF non dovuti	0,00	-189.884,81	189.884,81
	Totale rettifiche di valore di attività finanziarie	0,00	-189.884,81	189.884,81
	TOTALE RETTIFICHE DI VALORE DI ATTIVITA' FINANZIARIE (D)	0,00	-189.884,81	189.884,81
E	PROVENTI E ONERI STRAORDINARI			
E.20	PROVENTI STRAORDINARI			
	Eccedenza fondo svalutazione crediti contributivi	25.172,19	0,00	25.172,19
	Plusvalore immobili	0,00	198,07	-198,07
	Plusvalore titoli	0,00	280.268,45	-280.268,45
	Totale proventi straordinari	25.172,19	280.466,52	-255.294,33
E.23	SOPRAVVIVENENZE PASSIVE ED INSUSSISTENZE DELL'ATTIVO DERIVANTI DALLA GESTIONE DEI RESIDUI			
	Eliminazione residui attivi irrecup. o insuss. crediti contr.vi v/aziende	-1.834.966,72	-2.287.489,55	452.522,83
	Eliminazione residui attivi per rate di pensione da recuperare	-636.770,03	-404.744,91	-232.025,12
	Prelievo dal fondo svalutazione crediti contributivi	1.834.966,72	2.287.489,55	-452.522,83
	Prelievo dal fondo svalutazione crediti prestazioni da recuperare	636.770,03	404.744,91	232.025,12
	Totale sopravvenienze attive ed insussistenze del passivo derivanti dalla gestione dei residui	0,00	0,00	0,00
	TOTALE PROVENTI ED ONERI FINANZIARI (E)	25.172,19	280.466,52	-255.294,33
	RISULTATO PRIMA DELLE IMPOSTE (A) + (B) + (C) + (D) + (E)	-1.017.314.908,71	-1.221.529.747,72	204.214.839,01
	IMPOSTE DELL'ESERCIZIO			
	Oneri tributari	-213.307,33	-303.669,75	90.362,42
	RISULTATO D'ESERCIZIO	-1.017.528.216,04	-1.221.833.417,47	204.305.201,43
	ASSEGNAZIONE E PRELIEVI DA RISERVE LEGALI			
	Assegnazione alle riserve legali	-55.607.892,58	-48.364.247,33	-7.243.645,25
	Totale assegnazione e prelievi da riserve legali	-55.607.892,58	-48.364.247,33	-7.243.645,25
	DISAVANZO ECONOMICO	-1.073.136.108,62	-1.270.197.664,80	197.061.556,18

Allegato A/1

## IMMOBILI - ex ATM Milano

Ubicazione degli immobili	Consistenza all' 1/1/2014	Aumenti	Diminuzioni	Consistenza al 31/12/2013	Quota ammortizzata all' 1/1/2014	Quota ammortizzata al 31/12/2014	Valutazione corrente
A) Immobili da reddito non cartolarizzati:							
Milano - Via A. Regolo, 2 .....	67.621,08			67.621,08	52.757,65	54.110,07	4.761.820,04
Milano - Via Cadibona, 9 .....	77.083,98			77.083,98	55.672,82	57.214,50	2.959.599,97
Milano - Via Coronelli, 11 .....	3.878,40			3.878,40	2.962,44	3.040,01	447.905,70
Milano - Via Imbriani, 32 .....	2.655,97			2.655,97	1.868,01	1.921,13	900.600,00
Milano - Via Maffucci, 24 .....	27.061,57			27.061,57	15.300,19	15.841,42	3.374.399,97
Milano - Via Padova, 94 .....	8.567,45			8.567,45	6.015,05	6.186,40	1.107.513,00
Milano - Via A. Regolo, 2 .....	189.693,00			189.693,00	15.175,44	18.969,30	185.899,14
Milano - Via Cadibona, 9 .....	102.572,00			102.572,00	8.205,76	10.257,20	100.520,56
Cinisello Balsamo - Via Friuli, 3	7.958.271,00			7.958.271,00	636.661,68	795.827,10	7.719.523,01
Milano - Via Tofane, 5	89.768,06			89.768,06	7.181,44	8.976,80	79.310,08
Totale A)	8.527.172,51	0,00	0,00	8.527.172,51	801.800,48	972.343,93	21.637.091,47
B) Terreni:							
S. Damiano di Brughiero (Mi) .....	56.777,44	-	-	56.777,44	-	-	7.000.000,00
Cinisello Balsamo-Muggio (Mi) .....	171.699,48	-	-	171.699,48	-	-	5.883.000,00
Muggio (Mi) .....	134.312,92	-	-	134.312,92	-	-	5.500.000,00
Diano Marina (Imperia) .....	15.953,84	-	-	15.953,84	-	-	284.000,00
Milano - Via Rizzoli .....	14.329,31	-	-	14.329,31	-	-	4.800.000,00
Totale B)	393.072,99	0,00	0,00	393.072,99	-	-	23.467.000,00
Totale A) + B)	8.920.245,50	0,00	0,00	8.920.245,50	801.800,48	972.343,93	45.104.091,47

Allegato A/2

## CREDITI DIVERSI

Descrizione	Consistenza		Variazioni
	al 31 dicembre 2014	al 31 dicembre 2013	
Rate di pensione ed altre prestazioni da recuperare	19.478.136,84	16.761.496,01	2.716.640,83
Interessi di mora, sanzioni civili e amministrative	4.014.791,96	4.014.791,96	0,00
T O T A L E.....	23.492.928,80	20.776.287,97	2.716.640,83

Allegato A/3

## DEBITI VERSO LO STATO E ALTRI ENTI

Descrizione	Consistenza		Variazioni
	al 31 dicembre 2014	al 31 dicembre 2013	
VERSO LO STATO:			
- per somme già destinate per Legge all'ONPI, da trasferire ex art. 1-duodecies, D.L. 481/78 (conv. con L. 641/78).....	5.970,65	25.652,55	-19.681,90
- per il finanziamento del Fondo sanitario nazionale ai sensi dell'art. 69, lett.b), L. 833/78	331.439,83	331.439,83	0,00
Totale verso lo Stato	337.410,48	357.092,38	-19.681,90
VERSO ALTRI ENTI:			
- enti di patronato e di assistenza sociale (IPAS) per contribuzione .....	2.267.278,09	2.009.502,28	257.775,81
Totale verso altri enti	2.267.278,09	2.009.502,28	257.775,81
TOTALE.....	2.604.688,57	2.366.594,66	238.093,91



Allegato A/4

## RISERVE TECNICHE

Descrizione	Importo
Fondo di riserva per le rendite da infortunio da liquidare:	
- consistenza all'1 gennaio 2014	470.285,17
- più: assegnazione dell'esercizio	21.162,83
Consistenza al 31 dicembre 2014	491.448,00
Fondo di copertura delle rendite da infortunio:	
- consistenza all'1 gennaio 2014	3.785,43
- meno: prelievo dell'esercizio	425,68
Consistenza al 31 dicembre 2014	3.359,75
TOTALE RISERVE TECNICHE	494.807,75

Allegato B/1

## CONTRIBUTI A CARICO DEI DATORI DI LAVORO E DEGLI ISCRITTI

Descrizione	Consuntivo 2014				Consuntivo 2013	Variazioni
	accertati nel 2014 (1)	meno: rateo al 31 dicembre 2013 (2)	più: rateo al 31 dicembre 2014 (3)	totale (dato economico) (4)=(1-2+3)		
Contributi ordinari .....	1.108.367.987,39	126.747.478,78	120.496.535,71	1.102.117.044,32	951.499.680,42	150.617.363,90
Contributi di solidarietà:						
-ex art.9-bis, D.L.103/91 (conv. con L.166/91) su somme destinate alla previdenza complementare.....	2.777.123,73	294.804,00	299.502,00	2.781.821,73	2.405.382,66	376.439,07
-ex art.9-bis, D.L.103/91 (conv. con L.166/91) su somme destinate a finalità diverse dalla previdenza complementare.....	97.132,54	10.925,00	11.591,00	97.798,54	88.577,41	9.221,13
TOTALE	1.111.242.243,66	127.053.207,78	120.807.628,71	1.104.996.664,59	953.993.640,49	151.003.024,10

Allegato B/2

## QUOTE DI PARTECIPAZIONE DEGLI ISCRITTI

Descrizione	Consuntivo 2014	Consuntivo 2013	Variazioni
Contributi volontari	315.282,74	330.829,22	-15.546,48
Riserve, valori capitali e di riscatto	2.878,33	42.850,86	-39.972,53
Contributo di solidarietà di cui all'art. 24, co. 21, D.L. 201/2011 (conv. con L. 214/2011), per gli iscritti	6.058.690,03	5.455.221,07	603.468,96
Contributo di solidarietà di cui all'art. 24, co. 21, D.L. 201/2011 (conv. con L. 214/2011), per i pensionati	1.214.941,79	1.515.240,09	-300.298,30
Contributo di solidarietà (art. 1, co. 486, L. 147/2013)	193,12	-	193,12
Contributi per la ricongiunzione di periodi assicurativi - Legge 29/79	597.446,84	470.465,07	126.981,77
Proventi per divieto di cumulo tra pensione e retribuzione	2.727.480,31	2.109.193,07	618.287,24
<b>T O T A L E</b>	<b>10.916.913,16</b>	<b>9.923.799,38</b>	<b>993.113,78</b>

Allegato B/3

## ENTRATE NON CLASSIFICABILI IN ALTRE VOCI

Descrizione	Consuntivo 2014	Consuntivo 2013	Variazioni
Interessi di dilazione e di differimento	317.002,67	227.475,96	89.526,71
Ammende, multe e sanzioni civili	4.542.484,97	2.400.000,00	2.142.484,97
Valori capitali e somme connesse relativi ad oneri per assegni di invalidità e pensioni di inabilità a seguito di azione di surrogazione - art. 14, L. 222/84	0,00	217.000,00	-217.000,00
Entrate diverse	117.821,00	149.445,00	-31.624,00
<b>T O T A L E</b>	<b>4.977.308,64</b>	<b>2.993.920,96</b>	<b>1.983.387,68</b>

Allegato B/4

## SPESE PER PRESTAZIONI ISTITUZIONALI

Descrizione	Consuntivo 2014				Consuntivo 2013	Variazioni
	impegnate nel 2014 (1)	meno: rateo al 31 dicembre 2013 (2)	più: rateo al 31 dicembre 2014 (3)	totale (dato economico) (4)=(1-2+3)		
Rate di pensione.....	2.320.822.119,11	0,00	0,00	2.320.822.119,11	2.332.494.547,31	-11.672.428,20
Assegni per il nucleo familiare.....	6.046.821,41	0,00	0,00	6.046.821,41	6.237.249,66	-190.428,25
	2.314.775.297,70	0,00	0,00	2.314.775.297,70	2.326.257.297,65	-11.481.999,95
<i>a detrarre :</i>						
- maggiorazioni agli ex combattenti - art. 6 L. 140/85 e successive .....	619.474,45	0,00	0,00	619.474,45	728.815,42	-109.340,97
- maggiorazioni sociali - art. 38, L.488/2001.....	165.167,71	0,00	0,00	165.167,71	179.626,98	-14.459,27
- maggiorazioni sociali - art. 1, L.140/85 e succ. integr. e modif. (L.388/2000).....	230.088,78	0,00	0,00	230.088,78	224.677,92	5.410,86
- somme aggiuntive trattamento minimo - art.70, L.388/2000 .....	5.320,10	0,00	0,00	5.320,10	6.139,70	-819,60
- miglioramenti pensionistici ex art. 2-bis, D.L. 22/90, conv. con L. 59/91.....	9.551.687,00	0,00	0,00	9.551.687,00	10.343.611,00	-791.924,00
- maggiore rivalutazione pensioni - art. 69, co.1 e 2, L. 388/2000.....	23.155.169,00	0,00	0,00	23.155.169,00	23.155.169,00	0,00
- pensionamenti anticipati ex art. 13, co. 6-8, L. 257/92.....	1.087.842,48	0,00	0,00	1.087.842,48	1.214.123,47	-126.280,99
- prestazione aggiuntiva di pensione - art. 5, L. 127/2007.....	422.181,91	0,00	0,00	422.181,91	443.044,05	-20.862,14
- rate di pensione per totalizzazione dei periodi assicurativi - D.Lqs. 42/2006....	202.725,53	0,00	0,00	202.725,53	145.351,56	57.373,97
- maggiore rivalutazione pensioni - art. 5, co. 6, L. 127/2007.....	3.817.368,00	0,00	0,00	3.817.368,00	3.817.368,00	0,00
TOTALE DELLE DETRAZIONI.....	39.257.024,96	0,00	0,00	39.257.024,96	40.257.927,10	-1.000.902,14
a) RATE DI PENSIONE A CARICO DELLA GESTIONE	2.275.518.272,74	0,00	0,00	2.275.518.272,74	2.285.999.370,55	-10.481.097,81
b) - Assegno per l'assistenza personale ai pensionati inabili - art .5, L.222/84....	80.377,02	0,00	0,00	80.377,02	69.738,12	10.638,90
TOTALE a+b	2.275.598.649,76	0,00	0,00	2.275.598.649,76	2.286.069.108,67	-10.470.458,91
- Onere per la prevenzione e cura dell'invalità (prestazioni economiche ed accessorie) - art. 1, L. 98/82.....	141.295,43	0,00	0,00	141.295,43	182.709,66	-41.414,23
TOTALE GENERALE	2.275.739.945,19	0,00	0,00	2.275.739.945,19	2.286.251.818,33	-10.511.873,14

Allegato B/5

## TRASFERIMENTI PASSIVI

Descrizione	Consuntivo 2014	Consuntivo 2013	Variazioni
<b>ALLO STATO:</b>			
- somme da trasferire ex art. 1-duodecies, D.L. 481/78, conv. con L. 641/78 (già contribuzione destinata all'ONPI)	3.285.910,27	2.667.480,90	618.429,37
<b>AD ALTRI ENTI:</b>			
- Valori di copertura di periodi assicurativi trasferiti ad altri enti di previdenza	5.027,94	0,00	5.027,94
- Istituti di patronato e di assistenza sociale (IPAS) .....	2.267.278,09	2.009.502,28	257.775,81
- Commissione di vigilanza sui fondi pensione (art. 2, D.M. 15/4/98)	31.817,84	37.993,66	-6.175,82
<b>TOTALE TRASFERIMENTI AD ALTRI ENTI</b>	<b>2.304.123,87</b>	<b>2.047.495,94</b>	<b>256.627,93</b>
<b>TOTALE TRASFERIMENTI PASSIVI</b>	<b>5.590.034,14</b>	<b>4.714.976,84</b>	<b>875.057,30</b>

Allegato B/6

INVESTIMENTI PATRIMONIALI DI PERTINENZA DEL FONDO DI PREVIDENZA  
DEL PERSONALE ADDETTO AI PUBBLICI SERVIZI DI TRASPORTO

Descrizione	Consuntivo 2014	Consuntivo 2013	Variazioni
COSTO DELLA PRODUZIONE	-457.227,02	-445.830,30	-11.396,72
COSTI PER ACQUISTO MATERIE PRIME, SUSSIDIARIE, CONSUMI E MERCI	-18.486,02	-18.547,28	61,26
SPESE PER ACQUISTO BENI DI CONSUMO E SERVIZI:			
SPESE IMPEGNATE NELL'ESERCIZIO			
Spese di assicurazione	-759,02	-304,62	-454,40
Compensi alla società per la gestione del patrimonio immobiliare da reddito di proprietà dell'Istituto	-17.727,00	-18.242,66	515,66
AMMORTAMENTI E SVALUTAZIONI	-170.543,45	-170.543,45	0,00
AMMORTAMENTI IMMOBILIZZAZIONI MATERIALI:			
Ammortamento immobili	-170.543,45	-170.543,45	0,00
ONERI DIVERSI DI GESTIONE	-268.197,55	-256.739,57	-11.457,98
SPESE IMPEGNATE NELL'ESERCIZIO:			
Spese d'amministrazione	-17.272,00	-18.561,00	1.289,00
Oneri per il trasferimento allo Stato delle economie derivanti dalla riduzione degli stanziamenti per spese di amministrazione	-2.726,23	-2.541,48	-184,75
Spese di gestione e vendita immobili già cartolarizzati	-11.230,17	-11.287,35	57,18
Imposta comunale sugli immobili	-236.969,15	-224.349,74	-12.619,41
PROVENTI E ONERI FINANZIARI	-30.425,86	2.594.516,21	-2.624.942,07
ALTRI PROVENTI FINANZIARI			
ENTRATE ACCERTATE NELL'ESERCIZIO :			
Utile/Perdita derivante dalla gestione IGEI (all. B/6 bis)	-30.425,86	2.594.516,21	-2.624.942,07
IMPOSTE D'ESERCIZIO	-1.748.425,00	-48.533,96	-1.699.891,04
SPESE IMPEGNATE NELL'ESERCIZIO:			
IRPEG su operazioni commerciali	-666,00	-794,96	128,96
Assegnazione al fondo imposte	-1.747.759,00	-47.739,00	-1.700.020,00
	-2.236.077,88	2.100.151,95	-4.336.229,83

Allegato B/6 BIS

GESTIONE DEGLI IMMOBILI DA REDDITO  
DA PARTE DELLA SOCIETA' IGEI

Descrizione	Consuntivo 2014	Consuntivo 2013	Variazioni
PROVENTI:			
- Affitti	375.276,73	3.210.177,73	-2.834.901,00
- Recupero di manutenzione ordinaria e straord.	26,88	26,88	0,00
- Recupero spese varie	28.633,33	21.753,82	6.879,51
- Entrate varie	0,00	222,51	-222,51
	403.936,94	3.232.180,94	-2.828.244,00
SPESE:			
- Spese di manutenzione	26.216,52	57.605,31	-31.388,79
- Spese di gestione	240.669,43	405.236,39	-164.566,96
- Spese diverse	167.476,85	174.823,03	-7.346,18
	434.362,80	637.664,73	-203.301,93
UTILE (+) PERDITA (-)	-30.425,86	2.594.516,21	-2.624.942,07



Allegati relativi all'ex fondo elettrici

^^^^^^^^^^^^

Stato patrimoniale: Allegato A1 + A1/1

Conto Economico: Allegato B1 + B1/1---B1/5

All. A 1

CONTABILITA' SEPARATA EX FONDO DI PREVIDENZA DEI DIPENDENTI DALL'ENEL E DALLE AZIENDE ELETTRICHE PRIVATE  
SITUAZIONE PATRIMONIALE AL 31 DICEMBRE 2014

ATTIVO				
Denominazione conto		Consistenza al 31/12/2014	Consistenza al 31/12/2013	Variazioni
<b>B</b>	<b>IMMOBILIZZAZIONI</b>			
<b>II</b>	Immobilizzazioni materiali			
1	Terreni e fabbricati			
	Quota di partecipazione all'acquisizione immobili strumentali adibiti ad uffici	165.611,47	184.578,03	-18.966,56
	<b>TOTALE</b>	<b>165.611,47</b>	<b>184.578,03</b>	<b>-18.966,56</b>
<b>III</b>	Immobilizzazioni finanziarie			
4	Crediti finanziari diversi			
	Crediti diversi (bancari e finanziari)	1.920.881,21	1.921.885,37	-1.004,16
	<b>TOTALE</b>	<b>1.920.881,21</b>	<b>1.921.885,37</b>	<b>-1.004,16</b>
	<b>TOTALE IMMOBILIZZAZIONI</b>	<b>2.086.492,68</b>	<b>2.106.463,40</b>	<b>-19.970,72</b>
<b>C</b>	<b>ATTIVO CIRCOLANTE</b>			
<b>II</b>	Residui attivi			
2	Crediti verso iscritti, soci e terzi			
	Crediti per aliquote contributive a carico dei datori di lavoro e/o iscritti	236.795.185,41	238.534.812,41	-1.739.627,00
	Fondo svalutazione crediti contributivi	-119.559.826,08	-98.308.049,55	-21.251.776,53
	Crediti per poste correttive e compensative di spese correnti (prest.da rec.)	12.159.454,51	10.845.381,28	1.314.073,23
	Fondo svalutazione crediti per prestazioni da recuperare	-5.471.754,53	-4.880.421,58	-591.332,95
	<b>TOTALE</b>	<b>123.923.059,31</b>	<b>146.191.722,56</b>	<b>-22.268.663,25</b>
	<b>TOTALE ATTIVO CIRCOLANTE</b>	<b>123.923.059,31</b>	<b>146.191.722,56</b>	<b>-22.268.663,25</b>
<b>D</b>	<b>RATEI E RISCONTI</b>			
<b>I</b>	Ratei e risconti			
1	Ratei attivi			
	Ratei attivi (All. B1/1)	66.348.000,00	68.867.000,00	-2.519.000,00
	<b>TOTALE</b>	<b>66.348.000,00</b>	<b>68.867.000,00</b>	<b>-2.519.000,00</b>
	<b>TOTALE RATEI E RISCONTI</b>	<b>66.348.000,00</b>	<b>68.867.000,00</b>	<b>-2.519.000,00</b>
	<b>TOTALE ATTIVO</b>	<b>192.357.551,99</b>	<b>217.165.185,96</b>	<b>-24.807.633,97</b>

All. A 1

CONTABILITA' SEPARATA EX FONDO DI PREVIDENZA DEI DIPENDENTI DALL'ENEL E DALLE AZIENDE ELETTRICHE PRIVATE  
SITUAZIONE PATRIMONIALE AL 31 DICEMBRE 2014

PASSIVO				
Denominazione conto		Consistenza al 31/12/2014	Consistenza al 31/12/2013	Variazioni
<b>A</b>	<b>PATRIMONIO NETTO</b>			
<b>II</b>	Riserve obbligatorie e derivanti da legge			
1	Riserve obbligatorie e derivanti da legge			
	Riserve obbligatorie	2.529.523.370,00	2.529.162.620,00	360.750,00
	<b>TOTALE</b>	<b>2.529.523.370,00</b>	<b>2.529.162.620,00</b>	<b>360.750,00</b>
<b>VIII</b>	Avanzi (Disavanzi) economici portati a nuovo			
1	Disavanzo economico esercizi precedenti	-28.548.553.374,12	-26.590.009.893,65	-1.958.543.480,47
	<b>TOTALE</b>	<b>-28.548.553.374,12</b>	<b>-26.590.009.893,65</b>	<b>-1.958.543.480,47</b>
<b>IX</b>	Avanzo (Disavanzo) economico d'esercizio			
1	Avanzo economico d'esercizio			
	Disavanzo economico d'esercizio	-1.982.814.991,45	-1.958.543.480,47	-24.271.510,98
	<b>TOTALE</b>	<b>-1.982.814.991,45</b>	<b>-1.958.543.480,47</b>	<b>-24.271.510,98</b>
	<b>TOTALE PATRIMONIO NETTO</b>	<b>-28.001.844.995,57</b>	<b>-26.019.390.754,12</b>	<b>-1.982.454.241,45</b>
<b>E</b>	<b>DEBITI</b>			
<b>I</b>	Obbligazioni			
10	Debiti verso iscritti, soci e terzi per prestazioni dovute			
	Debiti per le spese per prestazioni istituzionali	30.345.524,43	26.626.269,71	3.719.254,72
11	Debiti verso lo Stato ed altri soggetti pubblici			
	Debiti per trasferimenti passivi allo Stato e ad altri soggetti pubblici (all.A1/1)	1.326.948,62	1.429.193,55	-102.244,93
12	Debiti diversi			
	Debiti verso istituti di previdenza per oneri finanziari	2.882.071,10	2.882.071,10	0,00
	Debiti per contributi da rimborsare	6.017.518,71	6.017.518,71	0,00
	Rapporti diretti di c/cverso la contabilità separata FPR	28.153.630.484,70	26.199.580.187,01	1.954.050.297,69
	<b>TOTALE</b>	<b>28.194.202.547,56</b>	<b>26.236.535.240,08</b>	<b>1.957.667.307,48</b>
	<b>TOTALE DEBITI</b>	<b>28.194.202.547,56</b>	<b>26.236.535.240,08</b>	<b>1.957.667.307,48</b>
<b>F</b>	<b>RATEI E RISCONTI</b>			
<b>I</b>	Ratei passivi			
1	Ratei passivi (All. B1/4)	0,00	20.700,00	-20.700,00
	<b>TOTALE</b>	<b>0,00</b>	<b>20.700,00</b>	<b>-20.700,00</b>
	<b>TOTALE RATEI E RISCONTI</b>	<b>0,00</b>	<b>20.700,00</b>	<b>-20.700,00</b>
	<b>TOTALE PASSIVO</b>	<b>192.357.551,99</b>	<b>217.165.185,96</b>	<b>-24.807.633,97</b>

All. B 1

CONTABILITA' SEPARATA EX FONDO DI PREVIDENZA DEI DIPENDENTI DALL'ENEL E DALLE AZIENDE ELETTRICHE PRIVATE

RENDICONTO DELL'ANNO 2014

	CONTO ECONOMICO	CONSUNTIVO 2014	CONSUNTIVO 2013	VARIAZIONI
A	VALORE DELLA PRODUZIONE			
A.01	PROVENTI E CORRISPETTIVI PER LA PRODUZIONE DELLE PRESTAZIONI E/O SERVIZI ENTRATE ACCERTATE NELL'ESERCIZIO Aliquote contributive a carico dei datori di lavoro e/o degli iscritti (all.B1/1) Quote di partecipazione degli iscritti all'onere di specifiche gestioni (all.B1/2) Poste correttive e compensative di entrate correnti RETTIFICA DELLE ENTRATE ACCERTATE NELL'ESERCIZIO CON I MOVIMENTI DEI RATEI E DEI RISCONTI Contributi a carico dei datori di lavoro e/o degli iscritti (storno ratei attivi iniziali) Contributi a carico dei datori di lavoro e/o degli iscritti (ratei attivi finali) Totale proventi e corrispettivi per la produzione delle prestazioni e/o servizi	539.658.625,58 19.534.242,40 -231.137,85 -68.867.000,00 66.348.000,00 556.442.730,13	546.743.080,60 20.863.603,37 -215.263,37 -59.885.000,00 68.867.000,00 576.373.420,60	-7.084.455,02 -1.329.360,97 -15.874,48 -8.982.000,00 -2.519.000,00 -19.930.690,47
A.05	ALTRI RICAVI E PROVENTI ENTRATE ACCERTATE NELL'ESERCIZIO TRASFERIMENTI DALLA GESTIONE DEGLI INTERVENTI ASSISTENZIALI E DI SOSTEGNO ALLE GESTIONI PREVIDENZIALI: - Copertura del mancato gettito contributivo a seguito di esoneri e riduzioni di aliquote in favore di categorie e settori produttivi - Altre cop. assicurative fiscalizzate e cop. minori entrate - Copertura minori entrate derivanti dall'abrogazione dell'incremento dello 0,09% dell'aliquota contributiva di cui all'art.1, c.10, L.247/2007, ex art.1, co.39, L.220/2010 TRASFERIMENTI DA ALTRE GESTIONI DELL'INPS : - Valori di copertura di periodi assicurativi ENTRATE NON CLASSIFICABILI IN ALTRE VOCI (all. B1/3) Recupero del contributo in c/interessi sui mutui concessi ai conduttori per l'acquisto degli immobili dell'Istituto Totale altri ricavi e proventi	1.472.113,16 13.709,16 26.404,00 1.432.000,00 5.058.990,20 5.058.990,20 1.794.461,01 1.064,79 8.326.629,16	1.468.768,37 10.390,37 26.378,00 1.432.000,00 2.018.811,39 2.018.811,39 1.234.517,45 1.708,54 4.723.805,75	3.344,79 3.318,79 26,00 0,00 3.040.178,81 3.040.178,81 559.943,56 -643,75 3.602.823,41
	TOTALE VALORE DELLA PRODUZIONE (A)	564.769.359,29	581.097.226,35	-16.327.867,06
B	COSTO DELLA PRODUZIONE			
B.06	COSTI PER ACQUISTO MATERIE PRIME, SUSSIDIARIE, CONSUMO E MERCI			
B.06.a	PRESTAZIONI ISTITUZIONALI SPESE IMPEGNATE DELL'ESERCIZIO Spese per prestazioni (all. B1/4) Poste correttive e compensative di spese correnti: - Recupero di prestazioni Prestazioni economiche ed accessorie - Prevenzione e cura dell'invalidità RETTIFICA DELLE SPESE IMPEGNATE NELL'ESERCIZIO CON I MOVIMENTI DEI RATEI E DELLE RIMANENZE Spese per prestazioni istituzionali (storno ratei passivi iniziali) Spese per prestazioni istituzionali (ratei passivi finali) Totale delle prestazioni istituzionali	-2.501.721.372,53 10.997.408,36 -23.460,37 20.700,00 0,00 -2.490.726.724,54	-2.501.428.508,99 11.486.446,60 -38.064,51 374.600,00 -20.700,00 -2.489.626.226,90	-292.863,54 -489.038,24 14.604,14 -353.900,00 20.700,00 -1.100.497,64
B.10.d	SVALUTAZIONE DEI CREDITI COMPRESI NELL'ATTIVO CIRCOLANTE Svalutazione crediti contributivi Svalutazione crediti per prestazioni da recuperare Totale ammortamenti e svalutazioni	-23.219.074,89 -946.690,52 -24.165.765,41	-16.663.048,33 -383.219,73 -17.046.268,06	-6.556.026,56 -563.470,79 -7.119.497,35
B.14	ONERI DIVERSI DI GESTIONE SPESE DI PERTINENZA DELL'ESERCIZIO TRASFERIMENTI PASSIVI: - Trasferimenti allo Stato per contribuzioni ONPI (all. B1/ 5) - Trasferimenti ad altri Enti (all. B1/ 5) Uscite non classificabili in altre voci Spese di amministrazione Onere per il trasferimento allo Stato delle economie derivanti dalla riduzione delle spese di amministrazione Valori di copertura di periodi assicurativi - Trasferimenti ad altre gestioni dell'INPS Totale oneri diversi di gestione	-2.793.235,72 -1.617.769,81 -1.175.465,91 -63.447,30 -9.549.848,69 -1.590.038,22 -18.094.121,77 -32.090.691,70	-2.854.592,57 -1.600.950,91 -1.253.641,66 -57.053,34 -10.734.208,50 -1.482.137,63 -11.037.283,57 -26.165.275,61	61.356,85 -16.818,90 78.175,75 -6.393,96 1.184.359,81 -107.900,59 -7.056.838,20 -5.925.416,09
	TOTALE COSTI DELLA PRODUZIONE (B)	-2.546.983.181,65	-2.532.837.770,57	-14.145.411,08
	DIFFERENZA TRA VALORE E COSTI DELLA PRODUZIONE (A) + (B)	-1.982.213.822,36	-1.951.740.544,22	-30.473.278,14

All. B 1

CONTABILITA' SEPARATA EX FONDO DI PREVIDENZA DEI DIPENDENTI DALL'ENEL E DALLE AZIENDE ELETTRICHE PRIVATE

RENDICONTO DELL'ANNO 2014

C	PROVENTI E ONERI FINANZIARI			
C.16	ALTRI PROVENTI FINANZIARI			
	ENTRATE DI PERTINENZA DELL'ESERCIZIO ACCERTATE NELL'ESERCIZIO			
	Canone d'uso degli immobili strumentali adibiti ad uffici	0,00	5.274,24	-5.274,24
	Totale altri proventi finanziari	0,00	5.274,24	-5.274,24
C.17	INTERESSI PASSIVI ED ALTRI ONERI FINANZIARI			
	ONERI FINANZIARI:	-84.031,55	-113.254,07	29.222,52
	- Interessi passivi su prestazioni arretrate	-84.031,55	-113.254,07	29.222,52
	- Oneri per cessione crediti contributivi	0,00	0,00	0,00
	Totale interessi passivi ed altri oneri finanziari	-84.031,55	-113.254,07	29.222,52
	TOTALE PROVENTI E ONERI FINANZIARI (C)	-84.031,55	-107.979,83	23.948,28
D	RETTIFICHE DI VALORE DI ATTIVITA' FINANZIARIE			
D.19	SVALUTAZIONI			
	Rifusione alla gestione per la produzione dei servizi dell'onere per la svalutazione crediti verso l'Erario per versamenti di ritenute IRPEF non dovute	0,00	-205.184,40	205.184,40
	Totale svalutazioni	0,00	-205.184,40	205.184,40
	TOTALE RETTIFICHE DI VALORE DI ATTIVITA' FINANZIARIE (D)	0,00	-205.184,40	205.184,40
E	PROVENTI E ONERI STRAORDINARI			
E.20	PROVENTI STRAORDINARI			
	ENTRATE DI PERTINENZA DELL'ESERCIZIO ACCERTATE NELL'ESERCIZIO			
	Plusvalore immobili alienati	0,00	3.545,64	-3.545,64
	Plusvalore titoli	0,00	5.016.944,71	-5.016.944,71
	Totale proventi straordinari	0,00	5.020.490,35	-5.020.490,35
E.21	ONERI STRAORDINARI			
	Perdita su titoli azionari	0,00	0,00	0,00
	Totale oneri straordinari	0,00	0,00	0,00
E.23	SOPRAVVIVENENZE PASSIVE ED INSUSSISTENZE DELL'ATTIVO			
	DERIVANTI DALLA GESTIONE DEI RESIDUI			
	Eliminazione residui attivi per irrecuperabilità o insussistenza di crediti:	-2.322.655,93	-3.486.397,30	1.163.741,37
	- crediti per rate di pensione da recuperare	-355.357,57	-390.534,08	35.176,51
	- crediti contributivi	-1.967.298,36	-3.095.863,22	1.128.564,86
	Prelievo dal fondo svalutazione crediti per prestazioni da recuperare	355.357,57	390.534,08	-35.176,51
	Prelievo dal fondo svalutazione crediti contributivi	1.967.298,36	3.095.863,22	-1.128.564,86
	Totale sopravvenienze passive ed insussistenze dell'attivo	0,00	0,00	0,00
	TOTALE PROVENTI ED ONERI STRAORDINARI (E)	0,00	5.020.490,35	-5.020.490,35
	RISULTATO PRIMA DELLE IMPOSTE (A) + (B) + (C) + (D) + (E)	-1.982.297.853,91	-1.947.033.218,10	-35.264.635,81
	IMPOSTE DELL'ESERCIZIO:			
	Oneri tributari	-156.387,54	-1.466.014,92	1.309.627,38
	RISULTATO D'ESERCIZIO	-1.982.454.241,45	-1.948.499.233,02	-33.955.008,43
	ASSEGNAZIONE E PRELIEVI DA RISERVE LEGALI			
	Assegnazione alle riserve legali	-360.750,00	-10.044.247,45	9.683.497,45
	Totale assegnazione e prelievi da riserve legali	-360.750,00	-10.044.247,45	9.683.497,45
	AVANZO / DISAVANZO ECONOMICO	-1.982.814.991,45	-1.958.543.480,47	-24.271.510,98

Allegato A1/1

## DEBITI VERSO LO STATO E ALTRI ENTI

DESCRIZIONE	CONSISTENZA		VARIAZIONI
	al 31/12/2014	al 31/12/2013	
VERSO LO STATO:			
- per il finanziamento del Fondo sanitario nazionale ai sensi dell'art. 69, lett. b), L. 833/1978.....	207.747,89	207.747,89	0,00
- per somme già destinate per Legge all'ONPI, da trasferire ai sensi dell'art.1-duodecies, D.L. 481/78 (conv. con L. 641/78).....	2.939,56	15.395,97	-12.456,41
Totale verso lo Stato.....	210.687,45	223.143,86	-12.456,41
VERSO ALTRI ENTI:			
- enti di patronato e di assistenza sociale (I P A S) per contribuzione.....	1.116.261,17	1.206.049,69	-89.788,52
Totale verso altri Enti.....	1.116.261,17	1.206.049,69	-89.788,52
TOTALE DEBITI VERSO LO STATO E ALTRI ENTI	1.326.948,62	1.429.193,55	-102.244,93

Allegato B1/1

## CONTRIBUTI A CARICO DEI DATORI DI LAVORO E DEGLI ISCRITTI

DESCRIZIONE	CONSUNTIVO 2014				CONSUNTIVO 2013 (dato economico)	VARIAZIONI
	accertati (1)	meno: rateo al 31/12/2013 (2)	più: rateo al 31/12/2014 (3)	TOTALE (dato economico) (4=1-2+3)		
Contributi ordinari .....	532.258.604,11	68.867.000,00	66.348.000,00	529.739.604,11	547.565.732,02	-17.826.127,91
Contributo di solidarietà ex art.9-bis D.L. 103/91 (conv. con L. 166/91), su somme destinate alla prev.compl. ....	4.321.034,02	0,00	0,00	4.321.034,02	4.612.527,39	-291.493,37
Contributo di solidarietà ex art.9-bis D.L. 103/91 (conv. con L. 166/91), su somme destinate a finalità diverse dalla previdenza compl. ....	3.078.987,45	0,00	0,00	3.078.987,45	3.546.821,19	-467.833,74
TOTALE .....	539.658.625,58	68.867.000,00	66.348.000,00	537.139.625,58	555.725.080,60	-18.585.455,02

Allegato B1/2

## QUOTE DI PARTECIPAZIONE DEGLI ISCRITTI

DESCRIZIONE	CONSUNTIVO 2014	CONSUNTIVO 2013	VARIAZIONI
Contributi per la prosecuzione volontaria.....	1.438.428,02	2.778.715,66	-1.340.287,64
Riserve, valori capitali e di riscatto.....	4.954.539,82	4.227.275,48	727.264,34
Proventi per divieto di cumulo tra pensione e redditi da lavoro.....	1.381.689,01	1.163.436,24	218.252,77
Contributo di solidarietà di cui all'art.24, co. 21, D.L.201/2011, convertito con L.214/2011, a carico degli iscritti.....	6.397.753,73	6.642.349,08	-244.595,35
Contributo di solidarietà di cui all'art.24, co. 21, D.L.201/2011, convertito con L.214/2011, a carico dei pensionati.....	5.361.187,91	6.051.826,91	-690.639,00
Contributo di solidarietà - art.1, c.486, L.147/2013 .....	643,91	0,00	643,91
TOTALE.....	19.534.242,40	20.863.603,37	-1.329.360,97



Allegato B1/3

## ENTRATE NON CLASSIFICABILI IN ALTRE VOCI

DESCRIZIONE	CONSUNTIVO 2014	CONSUNTIVO 2013	VARIAZIONI
Interessi per il versamento dilazionato o differito dei contributi .....	468.063,33	418.089,48	49.973,85
Valori capitali ed altre somme relative ad oneri per assegni di invalidità e pensioni di inabilità a seguito dell'azione di surrogazione ex art.14 L.222/1984 .....	49.294,34	37.427,95	11.866,39
Ammende, multe e sanzioni civili .....	1.166.043,34	638.130,02	527.913,32
Entrate diverse .....	111.060,00	140.870,00	-29.810,00
TOTALE .....	1.794.461,01	1.234.517,45	559.943,56

Allegato B1/4

## SPESE PER PRESTAZIONI ISTITUZIONALI

DESCRIZIONE	CONSUNTIVO 2014				CONSUNTIVO 2013 (dato economico)	VARIAZIONI
	impegnate (1)	meno: rateo al 31/12/2013 (2)	più: rateo al 31/12/2014 (3)	Totale (dato economico) (4=1-2+3)		
Rate di pensione .....	2.558.720.285,92	20.700,00	0,00	2.558.699.585,92	2.555.006.012,07	3.693.573,85
a detrarre:						
-maggiorazioni sociali - art. 38, L. 488/2001 .....	31.506,69	-	-	31.506,69	33.337,25	-1.830,56
-maggiorazioni sociali ex art.1, L.140/85 e success. modif. (L. 388/2000).....	19.711,26	-	-	19.711,26	19.208,01	503,25
-somma aggiuntiva al trattamento minimo - art. 70, co. 7, L.388/2000.....	7.289,58	-	-	7.289,58	8.412,59	-1.123,01
-maggiorazioni ex combattenti - art. 6, L.140/85 e successive .....	155.672,90	-	-	155.672,90	180.935,98	-25.263,08
-maggiore rivalutazione pensioni - art . 69, co. 1-2, L. 388/2000.....	30.338.000,00	-	-	30.338.000,00	30.338.000,00	0,00
-miglioramenti pensionistici di cui all'art. 2-bis, co. 1, L. 59/91.....	7.417.000,00	-	-	7.417.000,00	7.646.000,00	-229.000,00
-pensionamenti anticipati ex art.13, co 6-8, L. 257/92 .....	13.310.500,84	-	-	13.310.500,84	9.999.707,33	3.310.793,51
-somma aggiuntiva in favore dei pensionati ultrasessantatrenni, art. 5, co. 1, L. 127/2007 .....	120.254,94	-	-	120.254,94	126.197,34	-5.942,40
-rate di pensione per totalizzazione - D.Lgs. 42/2006 .....	314.441,40	-	-	314.441,40	291.365,84	23.075,56
-maggiore rivalutazione pensioni - art. 5, co. 6, L. 127/2007 .....	5.305.736,00	-	-	5.305.736,00	5.305.736,00	0,00
Totale delle detrazioni .....	57.020.113,61	0,00	0,00	57.020.113,61	53.948.900,34	3.071.213,27
Rate di pensione a carico della Gestione .....	2.501.700.172,31	20.700,00	0,00	2.501.679.472,31	2.501.057.111,73	622.360,58
Assegno per l'assistenza personale ai pensionati inabili - art. 5, L.222/84.....	21.200,22	-	-	21.200,22	17.497,26	3.702,96
TOTALE .....	2.501.721.372,53	20.700,00	0,00	2.501.700.672,53	2.501.074.608,99	626.063,54
Onere per la prevenzione e cura dell'invalità -prestazioni economiche ed accessorie- art. 1, L. 98/82 .....	23.460,37	-	-	23.460,37	38.064,51	-14.604,14
TOTALE GENERALE.....	2.501.744.832,90	20.700,00	0,00	2.501.724.132,90	2.501.112.673,50	611.459,40

Allegato B1/5

## TRASFERIMENTI PASSIVI

DESCRIZIONE	CONSUNTIVO 2014	CONSUNTIVO 2013	VARIAZIONI
ALLO STATO:			
- somme da trasferire ex art. 1-duodecies, D.L. 481/78, conv. con L. 641/78 (già contribuzione destinata all'ONPI) .....	1.617.769,81	1.600.950,91	16.818,90
TOTALE .....	1.617.769,81	1.600.950,91	16.818,90
AD ALTRI ENTI:			
- Istituti di patronato e di assistenza sociale (IPAS).....	1.116.261,17	1.206.049,69	-89.788,52
- Commissione Vigilanza Fondi Pensione, art.2 D.M.15/4/98.....	59.204,74	47.591,97	11.612,77
TOTALE .....	1.175.465,91	1.253.641,66	-78.175,75
TOTALE TRASFERIMENTI PASSIVI.....	2.793.235,72	2.854.592,57	-61.356,85

## Allegati relativi all'ex fondo telefonici

^^^^^^^^^^^^

Stato patrimoniale: Allegato A2 + A2/1

Conto Economico: Allegato B2 + B2/1---B2/5

ALL. A2

FONDO DI PREVIDENZA DEL PERSONALE ADDETTO AI PUBBLICI SERVIZI DI TELEFONIA  
SITUAZIONE PATRIMONIALE AL 31 DICEMBRE 2014

ATTIVO				
	Denominazione conto	Consistenza al 31/12/2014	Consistenza al 31/12/2013	VARIAZIONI
<b>B</b>	<b>IMMOBILIZZAZIONI</b>			
II	Immobilizzazioni materiali			
1	Terreni e fabbricati			
	Quota di partecipazione all'acquisizione di immobili strumentali adibiti ad uffici	95.680,79	105.771,63	-10.090,84
	TOTALE	95.680,79	105.771,63	-10.090,84
	TOTALE IMMOBILIZZAZIONI	95.680,79	105.771,63	-10.090,84
<b>C</b>	<b>ATTIVO CIRCOLANTE</b>			
II	Residui attivi			
2	Crediti verso iscritti, soci e terzi			
	Crediti per aliquote contributive a carico dei datori di lavoro e/o degli iscritti	65.377.607,36	72.412.729,09	-7.035.121,73
	Crediti per poste correttive e compensative di spese correnti	9.309.903,45	8.971.646,54	338.256,91
	Fondo svalutazione crediti per prestazioni da recuperare	-4.189.456,55	-4.037.240,94	-152.215,61
	TOTALE	70.498.054,26	77.347.134,69	-6.849.080,43
	TOTALE ATTIVO CIRCOLANTE	70.498.054,26	77.347.134,69	-6.849.080,43
<b>D</b>	<b>RATEI E RISCONTI</b>			
I	Ratei e risconti			
1	Ratei attivi			
	Ratei attivi (all. B/2-1)	86.134.469,00	81.083.585,00	5.050.884,00
	TOTALE	86.134.469,00	81.083.585,00	5.050.884,00
	TOTALE RATEI E RISCONTI	86.134.469,00	81.083.585,00	5.050.884,00
	TOTALE ATTIVO	156.728.204,05	158.536.491,32	-1.808.287,27

ALL. A2

FONDO PENSIONI DEL PERSONALE ADDETTO AL SERVIZIO DI TELEFONIA  
SITUAZIONE PATRIMONIALE AL 31 DICEMBRE 2014

P A S S I V O				
	Denominazione conto	Consistenza al 31/12/2014	Consistenza al 31/12/2013	VARIAZIONI
A	PATRIMONIO NETTO			
II	Riserve obbligatorie e derivanti da legge			
1	Riserve obbligatorie e derivanti da legge			
	Riserve obbligatorie	3.785.778.936,00	3.697.355.476,00	88.423.460,00
	TOTALE	3.785.778.936,00	3.697.355.476,00	88.423.460,00
VIII	Avanzi (Disavanzi) economici portati a nuovo			
1	Avanzi (Disavanzi) economici portati a nuovo			
	Avanzo/disavanzo economico esercizi precedenti	-8.070.064.485,70	-6.827.879.734,55	-1.242.184.751,15
	TOTALE	-8.070.064.485,70	-6.827.879.734,55	-1.242.184.751,15
IX	Avanzo (Disavanzo) economico d'esercizio			
1	Avanzo economico d'esercizio			
	Disavanzo economico d'esercizio	-1.181.635.085,51	-1.242.184.751,15	60.549.665,64
	TOTALE	-1.181.635.085,51	-1.242.184.751,15	60.549.665,64
	TOTALE PATRIMONIO NETTO	-5.465.920.635,21	-4.372.709.009,70	-1.093.211.625,51
E	DEBITI			
I	Obbligazioni			
10	Debiti verso iscritti, soci e terzi per prestazioni dovute			
	Debiti per le spese per prestazioni istituzionali	22.630.479,32	19.907.105,49	2.723.373,83
11	Debiti verso lo Stato ed altri soggetti pubblici			
	Debiti per trasferimenti passivi allo Stato e ad altri soggetti pubblici (all.A2/1)	1.317.774,35	1.382.509,84	-64.735,49
12	Debiti diversi			
	Debiti per contributo straordinario	457.580,82	457.580,82	0,00
	Debiti per oneri finanziari derivanti dalla cessione di crediti contributivi	165.986,78	165.986,78	0,00
	Debiti per prestazioni diverse	209,61	169,18	40,43
	Rapporti diretti di c/c verso la gestione ordinaria	5.598.076.808,38	4.508.520.329,91	1.089.556.478,47
	TOTALE	5.622.648.839,26	4.530.433.682,02	1.092.215.157,24
	TOTALE DEBITI	5.622.648.839,26	4.530.433.682,02	1.092.215.157,24
F	RATEI E RISCOINTI			
I	Ratei passivi			
1	Ratei passivi			
	Ratei passivi (all.B2/4)	0,00	811.819,00	-811.819,00
	TOTALE	0,00	811.819,00	-811.819,00
	TOTALE RATEI E RISCOINTI	0,00	811.819,00	-811.819,00
	TOTALE PASSIVO	156.728.204,05	158.536.491,32	-1.808.287,27

ALL. B 2

FONDO DI PREVIDENZA DEL PERSONALE ADDETTO AI PUBBLICI SERVIZI DI TELEFONIA  
RENDICONTO DELL' ANNO 2014

		RENDICONTO ANNO 2014	RENDICONTO ANNO 2013	VARIAZIONI
A	VALORE DELLA PRODUZIONE			
A.01	PROVENTI E CORRISPETTIVI PER LA PRODUZIONE DELLE PRESTAZIONI E/O SERVIZI			
	ENTRATE ACCERTATE NELL'ESERCIZIO			
	Aliquote contributive a carico dei datori di lavoro e/o degli iscritti (all.B2/1)	598.373.523,83	573.542.148,18	24.831.375,65
	Quote di partecipazione degli iscritti all'onere di specifiche gestioni (all.B2/2)	14.460.263,03	11.356.436,28	3.103.826,75
	Poste correttive e compensative di entrate correnti	-20.483,75	-14.242,82	-6.240,93
	-Rimborso di contributi	-17.064,40	-14.242,82	-2.821,58
	-Rimborso di riserve e valori capitali	-3.419,35	0,00	-3.419,35
	-Rimborso trattenute pensionati occupati (art.44, co.2-3, L.289/2002)	0,00	0,00	0,00
	RETTIFICA DELLE ENTRATE ACCERTATE NELL'ESERCIZIO CON I MOVIMENTI DEI RATEI E DEI RISCOINTI			
	Contributi a carico dei datori di lavoro e/o degli iscritti (storno ratei attivi iniziali)	-81.083.585,00	-91.581.022,00	10.497.437,00
	Contributi a carico dei datori di lavoro e/o degli iscritti (ratei attivi finali)	86.134.469,00	81.083.585,00	5.050.884,00
	Totale proventi e corrispettivi per la produzione delle prestazioni e/o servizi	617.864.187,11	574.386.904,64	43.477.282,47
A.05	ALTRI RICAVI E PROVENTI			
	ENTRATE ACCERTATE NELL'ESERCIZIO			
	Entrate non classificabili in altre voci (all. B2/3)	1.728.509,46	2.277.342,73	-548.833,27
	Valori di copertura di periodi assicurativi	213.972.556,39	679.759,68	213.292.796,71
	TRASFERIMENTI DALLA GESTIONE DEGLI INTERVENTI ASSISTENZIALI E DI SOSTEGNO ALLE GESTIONI PREVIDENZIALI:	1.647.284,16	1.640.513,18	6.770,98
	Copertura del mancato gettito contributivo a seguito di esoneri e riduzioni di aliquote in favore di categorie e settori produttivi	52.284,16	45.513,18	6.770,98
	Incremento dello 0,09% dell'aliquota contributiva di cui all'art.1, comma 10, della legge n. 247/2007	1.595.000,00	1.595.000,00	0,00
	Recupero del contributo in c/interessi sui mutui concessi ai conduttori per l'acquisto degli immobili degli istituti	19.004,36	30.494,13	-11.489,77
	Totale altri ricavi e proventi	217.367.354,37	4.628.109,72	212.739.244,65
TOTALE VALORE DELLA PRODUZIONE (A)		835.231.541,48	579.015.014,36	256.216.527,12
B	COSTO DELLA PRODUZIONE			
B.06	COSTI PER ACQUISTO MATERIE PRIME, SUSSIDIARIE, CONSUMO E MERCI			
B.06.a	PRESTAZIONI ISTITUZIONALI			
	SPESE IMPEGNATE DELL'ESERCIZIO			
	Spese per prestazioni (all. B2/4)	-1.905.437.463,52	-1.864.617.828,03	-40.819.635,49
	Poste correttive e compensative di spese correnti	7.827.500,70	9.013.311,17	-1.185.810,47
	- Recupero di prestazioni	7.827.500,70	9.013.311,17	-1.185.810,47
	Onere per la prevenzione e cura dell'invalidità	-13.329,76	-20.301,07	6.971,31
	RETTIFICA DELLE SPESE IMPEGNATE NELL'ESERCIZIO CON I MOVIMENTI DEI RATEI E DELLE RIMANENZE			
	Spese per prestazioni istituzionali (storno ratei passivi iniziali)	811.819,00	674.658,00	137.161,00
	Spese per prestazioni istituzionali (ratei passivi finali)	0,00	-811.819,00	811.819,00
	Totale delle prestazioni istituzionali	-1.896.811.473,58	-1.855.761.978,93	-41.049.494,65
B.10	AMMORTAMENTI E SVALUTAZIONI			
B.10.d	SVALUTAZIONE DEI CREDITI COMPRESI NELL'ATTIVO CIRCOLARE			
	Assegnazione al fondo svalutazione crediti prestazioni da recuperare	-573.779,96	-92.603,59	-481.176,37
	Totale ammortamenti e svalutazioni	-573.779,96	-92.603,59	-481.176,37

ALL. B 2

FONDO DI PREVIDENZA DEL PERSONALE ADDETTO AI PUBBLICI SERVIZI DI TELEFONIA  
RENDICONTO DELL' ANNO 2014

		RENDICONTO ANNO 2014	RENDICONTO ANNO 2013	VARIAZIONI
B.14	ONERI DIVERSI DI GESTIONE			
	SPESE DI PERTINENZA DELL'ESERCIZIO			
	Trasferimenti passivi (all. B2/5)	-3.067.662,57	-3.026.320,66	-41.341,91
	Uscite non classificabili in altre voci	-46.746,85	-38.024,88	-8.721,97
	Spese di amministrazione	-5.517.354,10	-6.151.182,65	633.828,55
	Valori di copertura di periodi assicurativi	-21.293.643,57	-9.966.950,64	-11.326.692,93
	Onere per il trasferimento allo Stato delle economie derivanti dalla riduzione delle spese di amministrazione	-911.300,13	-847.203,16	-64.096,97
	Totale oneri diversi di gestione	-30.836.707,22	-20.029.681,99	-10.807.025,23
	TOTALE COSTI DELLA PRODUZIONE (B)	-1.928.221.960,76	-1.875.884.264,51	-52.337.696,25
	DIFFERENZA TRA VALORE E COSTI DELLA PRODUZIONE (A) + (B)	-1.092.990.419,28	-1.296.869.250,15	203.878.830,87
C	PROVENTI E ONERI FINANZIARI			
C.16	ALTRI PROVENTI FINANZIARI			
	ENTRATE DI PERTINENZA DELL'ESERCIZIO ACCERTATE NELL'ESERCIZIO			
	Canone d'uso netto degli immobili strumentali adibiti ad ufficio	0,00	3.022,38	-3.022,38
	Totale altri proventi finanziari	0,00	3.022,38	-3.022,38
C.17	INTERESSI PASSIVI ED ALTRI ONERI FINANZIARI			
	ONERI FINANZIARI			
	- Interessi passivi su prestazioni arretrate	-87.058,78	-58.056,34	-29.002,44
	Totale interessi passivi ed altri oneri finanziari	-87.058,78	-58.056,34	-29.002,44
	TOTALE PROVENTI ED ONERI FINANZIARI (C)	-87.058,78	-55.033,96	-32.024,82
D	RETTIFICHE DI VALORI DI ATTIVITA' FINANZIARIE			
D.19	SVALUTAZIONI			
	Rifusione alla gestione per la produzione dei servizi dell'onere per la svalutazione crediti verso l'Erario per versamenti di ritenute IRPEF non dovuti	0,00	-151.617,57	151.617,57
	Totale rettifiche di valore di attività finanziarie	0,00	-151.617,57	151.617,57
	TOTALE RETTIFICHE DI VALORE DI ATTIVITA' FINANZIARIE (D)	0,00	-151.617,57	151.617,57
E	PROVENTI E ONERI STRAORDINARI			
E.20	PROVENTI STRAORDINARI			
	Plusvalore immobili	0,00	64.562,55	-64.562,55
	Plusvalore titoli	0,00	91.339.754,44	-91.339.754,44
	Totale proventi straordinari	0,00	91.404.316,99	-91.404.316,99
E.21	ONERI STRAORDINARI			
	Perdita valore mobiliare/immobiliare	0,00	0,00	0,00
	Totale oneri straordinari	0,00	0,00	0,00
E.23	SOPRAVVIVENENZE PASSIVE ED INSUSSISTENZE DELL'ATTIVO DERIVANTI DALLA GESTIONE DEI RESIDUI			
	Eliminazione residui attivi per irrecuperabilità o insuss. di crediti per rate di pensione da recuperare	-421.564,35	-186.691,04	-234.873,31
	Prelievo dal fondo svalutazioni crediti per prestazioni da recuperare	421.564,35	186.691,04	234.873,31
	Totale sopravvenienze passive e insussistenze dell'attivo derivanti dalla gestione dei residui	0,00	0,00	0,00
	TOTALE PROVENTI ED ONERI FINANZIARI (E)	0,00	91.404.316,99	-91.404.316,99
	RISULTATO PRIMA DELLE IMPOSTE (A) + (B) + (C) + (D) + (E)	-1.093.077.478,06	-1.205.671.584,69	112.594.106,63
	IMPOSTE DELL'ESERCIZIO			
	Oneri tributari	-134.147,45	-23.901.224,46	23.767.077,01
	RISULTATO D'ESERCIZIO	-1.093.211.625,51	-1.229.572.809,15	136.361.183,64
	ASSEGNAZIONE E PRELIEVI DA RISERVE LEGALI			
	ASSEGNAZIONE E PRELIEVI DA RISERVE LEGALI			
	Assegnazione alle riserve legali	-88.423.460,00	-12.611.942,00	-75.811.518,00
	Totale assegnazione e prelievi da riserve legali	-88.423.460,00	-12.611.942,00	-75.811.518,00
	DISAVANZO ECONOMICO	-1.181.635.085,51	-1.242.184.751,15	60.549.665,64



Allegato A2/1

## DEBITI VERSO LO STATO E ALTRI ENTI

Descrizione	Consistenza		Variazioni
	al 31 dicembre 2014	al 31 dicembre 2013	
VERSO LO STATO:			
-ai sensi dell'art.1-duodecies, D.L. 481/78, conv. con L. 641/78 (contribuzione ex ONPI)	3.256,03	16.441,95	-13.185,92
-per il finanziamento del Fondo sanitario nazionale ai sensi dell'art. 69, lett. b), L. 833/78	78.081,05	78.081,05	0,00
Totale verso lo Stato	81.337,08	94.523,00	-13.185,92
VERSO ALTRI ENTI:			
-istituti di patronato e di assistenza sociale (IPAS)	1.236.437,27	1.287.986,84	-51.549,57
Totale verso altri enti	1.236.437,27	1.287.986,84	-51.549,57
TOTALE	1.317.774,35	1.382.509,84	-64.735,49

Allegato B2/1

## CONTRIBUTI A CARICO DEI DATORI DI LAVORO E DEGLI ISCRITTI

Descrizione	Consuntivo 2014				Consuntivo 2013	Variazioni
	accertati nel 2014 (1)	meno: rateo al 31 dicembre 2013 (2)	più: rateo al 31 dicembre 2014 (3)	totale (dato economico) (4)		
CONTRIBUTI ORDINARI .....	592.665.060,39	80.421.000,00	85.455.000,00	597.699.060,39	558.527.169,85	39.171.890,54
CONTRIBUTI DI SOLIDARIETA':						
- ex art. 9-bis, D.L. 103/91 (conv. con L.166/91), su somme destinate alla previdenza complementare.....	2.000.685,06	174.124,00	180.129,00	2.006.690,06	1.555.699,60	450.990,46
- ex art. 9-bis, D.L. 103/91 (conv. con L.166/91), su somme destinate a finalità diverse dalla previdenza complementare.....	3.277.619,33	488.461,00	499.340,00	3.288.498,33	2.578.292,43	710.205,90
TOTALE	597.943.364,78	81.083.585,00	86.134.469,00	602.994.248,78	562.661.161,88	40.333.086,90
VALORI PER RISERVE MATEMATICHE (ART. 5, L. 58/92).....	430.159,05	0,00	0,00	430.159,05	383.549,30	46.609,75
TOTALE COMPLESSIVO	598.373.523,83	81.083.585,00	86.134.469,00	603.424.407,83	563.044.711,18	40.379.696,65

Allegato B2/2

## QUOTE DI PARTECIPAZIONE DEGLI ISCRITTI

Descrizione	Consuntivo 2014	Consuntivo 2013	Variazioni
Contributi volontari	709.407,83	1.066.227,35	-356.819,52
Contributo di solidarietà di cui all'art. 24, co. 21, D.L. 201/2011 (conv. con L. 214/2011), per i lav. iscritti	6.110.045,31	4.638.630,26	1.471.415,05
Contributo di solidarietà di cui all'art. 24, co. 21, D.L. 201/2011 (conv. con L. 214/2011), per i pensionati	3.354.076,37	3.528.897,90	-174.821,53
Ctr. Solid. art.1 c.486 L.147/13 a carico pens.	2.052.021,01	0,00	2.052.021,01
VALORI DI RISCATTO:			
- di cui all'art. 10, L. 1450/56 e art. 14-16, L. 672/73	1.040.802,48	1.136.354,99	-95.552,51
- di cui all'art. 2, L. 29/79	54.034,58	43.227,11	10.807,47
TOTALE	13.320.387,58	10.413.337,61	2.907.049,97
Proventi per divieto di cumulo tra pensione e retribuzione.....	1.139.875,45	943.098,67	196.776,78
TOTALE	1.139.875,45	943.098,67	196.776,78
TOTALE COMPLESSIVO	14.460.263,03	11.356.436,28	3.103.826,75

Allegato B2/3

## ENTRATE NON CLASSIFICABILI IN ALTRE VOCI

Descrizione	Consuntivo 2014	Consuntivo 2013	Variazioni
Interessi per il versamento dilazionato o differito dei contributi.....	21.934,01	34.345,55	-12.411,54
Interessi per il versamento dilazionato degli oneri derivanti dall'art. 5, L. 58/92.....	1.507.121,00	1.991.570,45	-484.449,45
Ammende, multe,sanzioni civili e amministrative su contributi.....	130.950,45	53.894,73	77.055,72
Entrate diverse.....	68.504,00	92.532,00	-24.028,00
Valori capitali e somme connesse relativi ad oneri per assegni di invalidità e pensioni di inabilità a seguito di azione di surrogazione - art. 14, L. 222/84 .....	0,00	105.000,00	-105.000,00
TOTALE .....	1.728.509,46	2.277.342,73	-548.833,27

Allegato B2/4

## SPESE PER PRESTAZIONI ISTITUZIONALI

Descrizione	Consuntivo 2014				Consuntivo 2013	Variazioni
	impegnate nel 2014 (1)	meno: rateo al 31 dicembre 2013 (2)	più: rateo al 31 dicembre 2014 (3)	totale (dato economico) (4)		
Rate di pensione (a) .....	1.937.308.979,12	811.819,00	0,00	1.936.497.160,12	1.889.931.929,39	46.565.230,73
a detrarre:						
-maggiorazioni agli ex combattenti - art.6, L. 140/85 e successive .....	1.009.330,00			1.009.330,00	1.185.051,76	-175.721,76
-maggiorazioni sociali - art.1, L.140/85 e succ. integr.....	32.000,28			32.000,28	32.747,04	-746,76
-maggiorazioni sociali - art. 38, L.488/2001.....	34.654,68			34.654,68	33.200,39	1.454,29
-prestazione aggiuntiva per i titolari pensioni al minimo - art.70, co.7, L. 388/2000.....	738,36			738,36	852,11	-113,75
-maggiore rivalutazione pensioni - art. 69, co. 1-2 L. 388/2000 .....	20.197.000,00			20.197.000,00	20.197.000,00	0,00
-pensionamenti anticipati ex art. 13, co. 6-8, L. 257/92 .....	45.274,10			45.274,10	44.807,49	466,61
-pensionamenti anticipati ex art. 22, co. 1, D.L. 95/2012, conv. con L. 135/2012 .....	6.861.000,00			6.861.000,00	0,00	6.861.000,00
-prestazione aggiuntiva di pensione - art. 5, L. 127/2007.....	131.373,42			131.373,42	137.865,25	-6.491,83
-rate di pensione per totalizzazione dei periodi assicurativi (D.Lgs. 42/2006).....	171.223,72			171.223,72	151.430,08	19.793,64
-maggiore rivalutazione pensioni - art. 5, co. 6, L. 127/2007.....	3.417.188,00			3.417.188,00	3.417.188,00	0,00
TOTALE DELLE DETRAZIONI (b)	31.899.782,56	0,00	0,00	31.899.782,56	25.200.142,12	6.699.640,44
RATE DI PENSIONE A CARICO DELLA GESTIONE (a-b).....	1.905.409.196,56	811.819,00	0,00	1.904.597.377,56	1.864.731.787,27	39.865.590,29
Assegno per l'assistenza personale ai pensionati inabili (art. 5, L. 222/84) (c).....	28.266,96	0,00	0,00	28.266,96	23.201,76	5.065,20
TOTALE (a-b+c)	1.905.437.463,52	811.819,00	0,00	1.904.625.644,52	1.864.754.989,03	39.870.655,49
Onere per la prevenzione e cura dell'invalidità						
-prestazioni economiche ed accessorie- art. 1, L. 98/82.....	13.329,76	0,00	0,00	13.329,76	20.301,07	-6.971,31
TOTALE SPESE PER PRESTAZIONI ISTITUZIONALI	1.905.450.793,28	811.819,00	0,00	1.904.638.974,28	1.864.775.290,10	39.863.684,18

Allegato B2/5

## TRASFERIMENTI PASSIVI

Descrizione	Consuntivo 2014	Consuntivo 2013	Variazioni
ALLO STATO:			
- somme da trasferire ex art. 1-duodecies, D.L. 481/78, conv. con L. 641/78 (già contribuzione destinata all'ONPI).....	1.791.938,08	1.709.717,05	82.221,03
AD ENTI DI PREVIDENZA:			
- valori di copertura assicurativa.....	19.180,66	0,00	19.180,66
AD ALTRI ENTI:			
- Istituti di patronato e di assistenza sociale (IPAS) .....	1.236.437,27	1.287.986,84	-51.549,57
- Commissione Vigilanza Fondi Pensione, art. 2 D.M. 15/4/98.....	20.106,56	28.616,77	-8.510,21
TOTALE	1.256.543,83	1.316.603,61	-60.059,78
TOTALE TRASFERIMENTI PASSIVI	3.067.662,57	3.026.320,66	41.341,91

Allegati relativi all'ex I.n.p.d.a.i.

^^^^^^^^^^^^

Stato patrimoniale: Allegato A3 + A3/1---A3/2

Conto Economico: Allegato B3 + B3/1---B3/6 bis

All. A 3

CONTABILITA' SEPARATA EX FONDO DI PREVIDENZA PER I DIRIGENTI DI AZIENDE INDUSTRIALI  
SITUAZIONE PATRIMONIALE AL 31 DICEMBRE 2014

ATTIVO				
	Denominazione conto	Consistenza al 31/12/2014	Consistenza al 31/12/2013	Variazioni
<b>B</b>	<b>IMMOBILIZZAZIONI</b>			
<b>II</b>	<b>Immobilizzazioni materiali</b>			
1	Terreni e fabbricati			
	Immobili da reddito (All.A3/1 + All.A3/1bis + All.A3/1ter)	1.143.464.057,26	1.143.464.057,26	0,00
	Fondo ammortamento immobili (All.A3/1 + All.A3/1bis + All.A3/1ter)	-103.144.437,40	-83.185.376,34	-19.959.061,06
	Quota di partecipazione all'acquisizione immobili strumentali adibiti ad uffici	127.896,20	194.098,03	-66.201,83
6	Diritti reali di godimento			
	Usufrutto immobili da reddito (All.A3/1)	0,00	0,00	0,00
	<b>TOTALE</b>	<b>1.040.447.516,06</b>	<b>1.060.472.778,95</b>	<b>-20.025.262,89</b>
<b>III</b>	<b>Immobilizzazioni finanziarie</b>			
2	Crediti:			
2d	Verso altri			
	Mutui ad Enti ed Istituti vari	680.449,23	856.078,83	-175.629,60
	Mutui ipotecari al personale (art.59, DPR 509/79)	5.603.204,63	6.140.527,55	-537.322,92
	Prestiti al personale (art.59, DPR 509/79)	51.408,43	51.408,43	0,00
4	Crediti finanziari diversi			
	Crediti diversi (All.A3/2)	65.156,57	65.156,57	0,00
	<b>TOTALE</b>	<b>6.400.218,86</b>	<b>7.113.171,38</b>	<b>-712.952,52</b>
	<b>TOTALE IMMOBILIZZAZIONI</b>	<b>1.046.847.734,92</b>	<b>1.067.585.950,33</b>	<b>-20.738.215,41</b>
<b>C</b>	<b>ATTIVO CIRCOLANTE</b>			
<b>II</b>	<b>Residui attivi</b>			
2	Crediti verso iscritti, soci e terzi			
	Crediti per aliquote contributive a carico dei datori di lavoro e/o degli iscritti	115.546.650,86	116.929.510,69	-1.382.859,83
	Fondo svalutazione crediti contributivi	-105.526.822,34	-100.060.450,01	-5.466.372,33
	Crediti per poste correttive e compensative di spese correnti (prest da recup.) (All. A3/2)	36.999.078,59	33.959.422,68	3.039.655,91
	Crediti per entrate non classificabili in altre voci (sanzioni) (All. A3/2)	815.503,24	838.391,14	-22.887,90
	Crediti per alienazione di immobili e diritti reali (All. A3/2)	5.144.288,85	5.144.288,85	0,00
5	Crediti verso altri			
	Credito per rate scadute (quota capitale) su mutui edilizi concessi ai dirigenti d'azienda ex inpdai	1.053.198,90	1.202.962,57	-149.763,67
	Credito per rate scadute (quota capitale) su mutui edilizi concessi al personale ex inpdai ai sensi dell'art.59 del DPR 509/1979	939.461,93	939.461,93	0,00
	<b>TOTALE</b>	<b>54.971.360,03</b>	<b>58.953.587,85</b>	<b>-3.982.227,82</b>
	<b>TOTALE ATTIVO CIRCOLANTE</b>	<b>54.971.360,03</b>	<b>58.953.587,85</b>	<b>-3.982.227,82</b>
<b>D</b>	<b>RATEI E RISCONTI</b>			
<b>I</b>	<b>Ratei e risconti</b>			
1	Ratei attivi			
	Ratei attivi	232.785.000,00	238.834.000,00	-6.049.000,00
	<b>TOTALE</b>	<b>232.785.000,00</b>	<b>238.834.000,00</b>	<b>-6.049.000,00</b>
	<b>TOTALE RATEI E RISCONTI</b>	<b>232.785.000,00</b>	<b>238.834.000,00</b>	<b>-6.049.000,00</b>
	<b>TOTALE ATTIVO</b>	<b>1.334.604.094,95</b>	<b>1.365.373.538,18</b>	<b>-30.769.443,23</b>



All. A 3

CONTABILITA' SEPARATA EX FONDO DI PREVIDENZA PER I DIRIGENTI DI AZIENDE INDUSTRIALI  
SITUAZIONE PATRIMONIALE AL 31 DICEMBRE 2014

PASSIVO				
Denominazione conto		Consistenza al 31/12/2014	Consistenza al 31/12/2013	Variazioni
<b>A</b> PATRIMONIO NETTO				
VIII	Avanzi (Disavanzi) economici portati a nuovo			
1	Avanzo economico esercizi precedenti	1.036.571.130,26	1.036.571.130,26	0,00
	Disavanzo economico esercizi precedenti	-27.479.997.608,76	-23.667.596.878,31	-3.812.400.730,45
	TOTALE	-26.443.426.478,50	-22.631.025.748,05	-3.812.400.730,45
<b>IX</b> Avanzo (Disavanzo) economico d'esercizio				
1	Disavanzo economico d'esercizio	-3.770.130.008,54	-3.812.400.730,45	42.270.721,91
	TOTALE	-3.770.130.008,54	-3.812.400.730,45	42.270.721,91
	TOTALE PATRIMONIO NETTO	-30.213.556.487,04	-26.443.426.478,50	-3.770.130.008,54
<b>C</b> FONDI PER RISCHI ED ONERI				
I	Fondi per rischi ed oneri			
3	per altri rischi e oneri futuri			
	Fondo accantonamento art. 39, L. 153/69	7.409.690,65	7.409.690,65	0,00
	Fondo di accantonamento del plusvalore immobili e dell'eccedenza del relativo fondo di ammortamento	140.370.528,78	140.370.528,78	0,00
		147.780.219,43	147.780.219,43	0,00
	TOTALE FONDI PER RISCHI ED ONERI	147.780.219,43	147.780.219,43	0,00
<b>E</b> DEBITI				
I	Obbligazioni			
9	Debiti verso istituti di previdenza e sicurezza sociale			
	Debiti per oneri finanziari	4.544.458,28	4.554.297,72	-9.839,44
10	Debiti verso iscritti, soci e terzi per prestazioni dovute			
	Debiti per le spese per prestazioni istituzionali	53.180.339,63	44.927.312,67	8.253.026,96
11	Debiti verso lo Stato ed altri soggetti pubblici			
	Debiti per trasf. passivi allo Stato e altri soggetti pubblici (IPAS)	3.806.947,36	4.047.181,36	-240.234,00
12	Debiti diversi			
	Debiti per poste correttive e compensative di entrate correnti	1.031.932,88	1.031.932,88	0,00
	Debiti per spese non classificabili in altre voci	0,00	0,00	0,00
	Debiti diversi	1.637.559,65	1.637.559,65	0,00
	Rapporti diretti di c/c verso la contabilità FPR	31.335.479.124,76	27.602.776.212,97	3.732.702.911,79
	TOTALE	31.399.680.362,56	27.658.974.497,25	3.740.705.865,31
	TOTALE DEBITI	31.399.680.362,56	27.658.974.497,25	3.740.705.865,31
<b>F</b> RATEI E RISCONTI				
I	Ratei passivi			
1	Ratei passivi			
	Ratei passivi	700.000,00	2.045.300,00	-1.345.300,00
	TOTALE	700.000,00	2.045.300,00	-1.345.300,00
	TOTALE RATEI E RISCONTI	700.000,00	2.045.300,00	-1.345.300,00
	TOTALE PASSIVO	1.334.604.094,95	1.365.373.538,18	-30.769.443,23

All. B 3

CONTABILITA' SEPARATA EX FONDO DI PREVIDENZA PER I DIRIGENTI DI AZIENDE INDUSTRIALI

RENDICONTO DELL'ANNO 2014

	CONTO ECONOMICO	CONSUNTIVO 2014	CONSUNTIVO 2013	VARIAZIONI
A	VALORE DELLA PRODUZIONE			
A.01	PROVENTI E CORRISPETTIVI PER LA PRODUZIONE DELLE PRESTAZIONI E/O SERVIZI			
	ENTRATE ACCERTATE NELL'ESERCIZIO			
	Aliquote contributive a carico dei datori di lavoro e/o degli iscritti (All. B3/1)	1.839.333.644,49	1.791.523.521,15	47.810.123,34
	Quote di partecipazione degli iscritti all'onere di specifiche gestioni (All. B3/2)	48.284.183,87	72.792.861,34	-24.508.677,47
	Poste correttive e compensative di entrate correnti	-288.645,02	-864.695,35	576.050,33
	RETTIFICA DELLE ENTRATE ACCERTATE NELL'ESERCIZIO CON I MOVIMENTI DEI RATEI E DEI RISCONTI			
	Contributi a carico dei datori di lavoro e/o degli iscritti (storno ratei attivi iniziali) (All. B3/1)	-238.834.000,00	-243.718.000,00	4.884.000,00
	Contributi a carico dei datori di lavoro e/o degli iscritti (ratei attivi finali) (All. B3/1)	232.785.000,00	238.834.000,00	-6.049.000,00
	Totale proventi e corrispettivi per la produzione delle prestazioni e/o servizi	1.881.280.183,34	1.858.567.687,14	22.712.496,20
A.05	ALTRI RICAVI E PROVENTI			
	ENTRATE ACCERTATE NELL'ESERCIZIO			
	TRASFERIMENTI DALLA GESTIONE DEGLI INTERVENTI ASSISTENZIALI E DI SOSTEGNO ALLE GESTIONI PREVIDENZIALI:			
	- Copertura del mancato gettito contributivo a seguito di esoneri e riduzioni di aliquote in favore di categorie e settori produttivi	5.648.585,20	5.610.131,34	38.453,86
	- Copertura minori entrate derivanti dall'abrogazione dell'incremento dello 0,09% dell'aliquota contributiva di cui all'art.1, co.10, L.247/2007, ex art. 1, co. 39, L. 220/2010	946.585,20	908.131,34	38.453,86
		4.702.000,00	4.702.000,00	0,00
	TRASFERIMENTI DA ALTRE GESTIONI DELL'INPS :			
	- Valori di copertura di periodi assicurativi	26.061.903,16	3.122.507,73	22.939.395,43
		26.061.903,16	3.122.507,73	22.939.395,43
	TRASFERIMENTI DA PARTE DI ALTRI ENTI	0,00	0,00	0,00
	Entrate non classificabili in altre voci (All. B3/3)	1.748.440,61	669.457,45	1.078.983,16
	Totale altri ricavi e proventi	33.458.928,97	9.402.096,52	24.056.832,45
	<b>TOTALE VALORE DELLA PRODUZIONE (A)</b>	<b>1.914.739.112,31</b>	<b>1.867.969.783,66</b>	<b>46.769.328,65</b>
B	COSTO DELLA PRODUZIONE			
B.06	COSTI PER ACQUISTO MATERIE PRIME, SUSSIDIARIE, CONSUMO E MERCI			
B.06.	PRESTAZIONI ISTITUZIONALI			
	SPESE IMPEGNATE DELL'ESERCIZIO			
	Spese per prestazioni (All. B3/4)	-5.637.026.423,81	-5.645.247.306,26	8.220.882,45
	Poste correttive e compensative di spese correnti:	31.479.027,15	35.740.094,23	-4.261.067,08
	- Recupero di prestazioni	31.479.027,15	35.740.094,23	-4.261.067,08
	RETTIFICA DELLE SPESE IMPEGNATE NELL'ESERCIZIO CON I MOVIMENTI DEI RATEI E DELLE RIMANENZE			
	Spese per prestazioni istituzionali (storno ratei passivi iniziali)(All. B3/4)	2.045.300,00	2.232.700,00	-187.400,00
	Spese per prestazioni istituzionali (ratei passivi finali) (All. B3/4)	-700.000,00	-2.045.300,00	1.345.300,00
	Totale delle prestazioni istituzionali	-5.604.202.096,66	-5.609.319.812,03	5.117.715,37
B.10.	SVALUTAZIONE DEI CREDITI COMPRESI NELL'ATTIVO CIRCOLANTE			
	Svalutazione crediti contributivi	-6.981.699,80	-15.042.795,84	8.061.096,04
	Totale ammortamenti e svalutazioni	-6.981.699,80	-15.042.795,84	8.061.096,04
B.14	ONERI DIVERSI DI GESTIONE			
	SPESE DI PERTINENZA DELL'ESERCIZIO			
	TRASFERIMENTI PASSIVI			
	- Trasferimenti ad altri enti (All. B3/5)	-15.166.566,49	-7.193.447,36	-7.973.119,13
		-15.166.566,49	-7.193.447,36	-7.973.119,13
	Spese di amministrazione	-7.375.028,79	-11.287.838,37	3.912.809,58
	Onere per il trasferimento allo Stato delle economie derivanti dalla riduzione delle spese di amministrazione	-1.228.778,84	-1.554.111,65	325.332,81
	Uscite non classificabili in altre voci	-94.633,85	-101.467,53	6.833,68
	Recupero del contributo c/interessi su mutui ex art. 6, co. 9, D.Lgs. 104/96	778.637,77	800.689,37	-22.051,60
	Totale oneri diversi di gestione	-23.086.370,20	-19.336.175,54	-3.750.194,66
	<b>TOTALE COSTI DELLA PRODUZIONE (B)</b>	<b>-5.634.270.166,66</b>	<b>-5.643.698.783,41</b>	<b>9.428.616,75</b>
	<b>DIFFERENZA TRA VALORE E COSTI DELLA PRODUZIONE (A + B)</b>	<b>-3.719.531.054,35</b>	<b>-3.775.728.999,75</b>	<b>56.197.945,40</b>

All. B 3

CONTABILITA' SEPARATA EX FONDO DI PREVIDENZA PER I DIRIGENTI DI AZIENDE INDUSTRIALI

RENDICONTO DELL'ANNO 2014

C	PROVENTI E ONERI FINANZIARI			
C.16	ALTRI PROVENTI FINANZIARI			
	ENTRATE DI PERTINENZA DELL'ESERCIZIO ACCERTATE NELL'ESERCIZIO			
	REDDITI E PROVENTI PATRIMONIALI :			
	- <i>Interessi postali</i>	12.002,73	14.543,03	-2.540,30
	- <i>Interessi maturati sui depositi cauzionali</i>	1.298,83	3.441,88	-2.143,05
	Canone d'uso degli immobili strumentali adibiti ad uffici	10.703,90	11.101,15	-397,25
	Utile su investimenti patrimoniali non unitari (All. B3/6)	0,00	5.546,27	-5.546,27
		0,00	0,00	0,00
	Totale altri proventi finanziari	12.002,73	20.089,30	-8.086,57
C.17	INTERESSI PASSIVI ED ALTRI ONERI FINANZIARI			
	ONERI FINANZIARI:			
	- <i>Interessi passivi su prestazioni arretrate</i>	-118.469,48	-125.126,93	6.657,45
	- <i>Perdita su investimenti patrimoniali non unitari (All. B3/6)</i>	-118.469,48	-125.126,93	6.657,45
		-49.294.019,55	-35.011.388,44	-14.282.631,11
	Totale interessi passivi ed altri oneri finanziari	-49.412.489,03	-35.136.515,37	-14.275.973,66
	TOTALE PROVENTI E ONERI FINANZIARI (C)	-49.400.486,30	-35.116.426,07	-14.284.060,23
D	RETTIFICHE VALORE DI ATTIVITA' FINANZIARIE			
D.19	SVALUTAZIONI			
	Rifusione alla gestione per la produzione dei servizi dell'onere per svalutazione crediti verso l'Erario per versamenti di ritenute IRPEF non dovute	0,00	-470.356,76	470.356,76
	Totale svalutazioni	0,00	-470.356,76	470.356,76
	TOTALE RETTIFICHE DI VALORE ATTIVITA' FINANZIARIE (D)	0,00	-470.356,76	470.356,76
E	PROVENTI E ONERI STRAORDINARI			
E.20	PROVENTI STRAORDINARI			
	Prelievo dal fondo amm.to immobili per alienazione	0,00	103.017,92	-103.017,92
	Ecceденza fondo svalutazione crediti contributivi	0,00	39.636,45	-39.636,45
	Totale proventi straordinari	0,00	142.654,37	-142.654,37
E.21	ONERI STRAORDINARI			
	Minusvalenza su vendita immobili	0,00	-60.022,48	60.022,48
	Totale oneri straordinari	0,00	-60.022,48	60.022,48
E.23	SOPRAVVENIENZE PASSIVE ED INSUSSISTENZE DELL'ATTIVO DERIVANTI DALLA GESTIONE DEI RESIDUI			
	Eliminazione residui attivi per irrecuperabilità o insussistenza di crediti:			
	- <i>crediti per prestazioni da recuperare</i>	-2.533.884,20	-3.304.570,69	770.686,49
	- <i>crediti contributivi</i>	-1.018.556,73	-837.170,84	-181.385,89
	Prelievo dal fondo svalutazione crediti contributivi	-1.515.327,47	-2.467.399,85	952.072,38
		1.515.327,47	2.467.399,85	-952.072,38
	Totale sopravvenienze passive ed insussistenze dell'attivo	-1.018.556,73	-837.170,84	-181.385,89
	TOTALE PROVENTI ED ONERI STRAORDINARI (E)	-1.018.556,73	-754.538,95	-264.017,78
	RISULTATO D'ESERCIZIO PRIMA DELLE IMPOSTE (A + B + C + D + E)	-3.769.950.097,38	-3.812.070.321,53	42.120.224,15
	IMPOSTE DELL'ESERCIZIO			
	Oneri tributari	-179.911,16	-330.408,92	150.497,76
	RISULTATO D'ESERCIZIO	-3.770.130.008,54	-3.812.400.730,45	42.270.721,91
	AVANZO / DISAVANZO ECONOMICO	-3.770.130.008,54	-3.812.400.730,45	42.270.721,91

AlI. A3-1

## RENDICONTO 2014 - IMMOBILI DI PERTINENZA DELLA GESTIONE (ISTITUTO NAZIONALE PREVIDENZA PER I DIRIGENTI DI AZIENDE INDUSTRIALI) EX INPDAI

Ubicazione degli immobili	Totale amm.to al 31/12/2013	Variazione amm.to	Consistenza al 1/1/2014	Aumenti (*)	Dimin.ni	Variazioni per cambio destinazione	Consistenza al 31/12/2014	Amm.to (=2% o minore) quota 2014	Variazione fondo ammort. per dismissioni	Totale amm.to al 31/12/2014	Valutazione corrente 2014
<b>IMMOBILI DA REDDITO</b>											
<b>I) IMMOBILI IN ESERCIZIO</b>											
<b>GENOVA (GE):</b>											
CORSO EUROPA 345	0,00	0,00	0,00	0,00	0,00	0,00	0,00	0,00	0,00	0,00	0,00
VIA SPALATO 55	0,00	0,00	0,00	0,00	0,00	0,00	0,00	0,00	0,00	0,00	0,00
<b>NAPOLI (NA):</b>											
VIA FRANCESCO CILEA 46	0,00	0,00	0,00	0,00	0,00	0,00	0,00	0,00	0,00	0,00	0,00
<b>ROMA (RM):</b>											
LARGO SOMALIA 47	23.593,06	0,00	1.295.963,35	0,00	0,00	0,00	1.295.963,35	566,98	0,00	24.160,04	1.335.000,01
PIAZZA RUGGERO DI SICILIA 7	7.256,83	0,00	420.444,98	0,00	0,00	0,00	420.444,98	0,00	0,00	7.256,83	430.000,00
VIA ACHERUSIO 16	9.994,94	0,00	571.201,33	0,00	0,00	0,00	571.201,33	210,29	0,00	10.205,23	582.000,00
VIA ALBUCCIONE	376.461,98	0,00	12.364.129,40	0,00	0,00	0,00	12.364.129,40	21.404,97	0,00	397.866,95	11.959.999,92
VIA ANASTASIO II 372	87.371,63	0,00	3.724.160,84	0,00	0,00	0,00	3.724.160,84	3.589,44	0,00	90.961,07	3.864.999,99
VIA ANASTASIO II 416	69.123,48	0,00	2.941.695,63	0,00	0,00	0,00	2.941.695,63	2.847,06	0,00	71.970,54	3.144.999,99
VIA ANGELO EMO 130	56.767,31	0,00	2.581.450,59	0,00	0,00	0,00	2.581.450,59	2.107,33	0,00	58.874,64	2.680.000,01
VIA ANGELO EMO 144	53.449,12	0,00	2.385.514,91	0,00	0,00	0,00	2.385.514,91	2.016,17	0,00	55.465,29	2.433.410,75
VIA ANGELO EMO 162	14.108,49	0,00	627.318,50	0,00	0,00	0,00	627.318,50	543,41	0,00	14.651,90	650.000,00
VIA APPIANO 16	0,00	0,00	0,00	0,00	0,00	0,00	0,00	0,00	0,00	0,00	0,00
VIA ARRIGO BOITO 94	7.351,95	0,00	382.807,67	0,00	0,00	0,00	382.807,67	205,98	0,00	7.557,93	390.000,00
VIA BALDO DEGLI UBALDI 111	11.775,46	0,00	636.618,87	0,00	0,00	0,00	636.618,87	296,81	0,00	12.072,27	648.000,00
VIA BALDO DEGLI UBALDI 115	38.730,10	0,00	2.129.339,40	0,00	0,00	0,00	2.129.339,40	930,13	0,00	39.660,23	2.737.000,00
VIA BIGNAMI UGO 3	17.341,28	0,00	682.284,48	0,00	0,00	0,00	682.284,48	789,96	0,00	18.131,24	695.000,00
VIA BIGNAMI UGO 7	17.473,01	0,00	698.830,72	0,00	0,00	0,00	698.830,72	781,14	0,00	18.254,15	711.999,99
VIA C.D.GRECO 120/CASANA 147	726.070,63	0,00	15.719.170,84	0,00	0,00	0,00	15.719.170,84	48.342,95	0,00	774.413,58	15.800.000,00
VIA CAMELLA 12 VIENE ESCLUSO IL VALORE DELL'USUFRUTTO PARI A € 15.042,33	3.221,28	0,00	430.804,07	0,00	0,00	0,00	430.804,07	0,00	0,00	3.221,28	436.000,00
VIA CAMELLA IACOBINI 3/7	165.208,24	0,00	9.489.832,07	0,00	0,00	0,00	9.489.832,07	5.184,19	0,00	170.392,43	9.180.000,00
VIA CESARE FANI 132/134	11.632,43	0,00	448.606,33	0,00	0,00	0,00	448.606,33	543,23	0,00	12.175,66	435.000,01
VIA CESARE FANI 138/140	7.005,63	0,00	268.886,26	0,00	0,00	0,00	268.886,26	329,29	0,00	7.334,92	258.000,00
VIA CESARE FANI 26/28	11.140,28	0,00	429.453,54	0,00	0,00	0,00	429.453,54	520,22	0,00	11.660,50	411.000,00
VIA CESARE FANI 50/52	7.771,92	0,00	299.256,30	0,00	0,00	0,00	299.256,30	362,48	0,00	8.134,40	287.000,00
VIA CESARE FANI 51 B1	2.768,32	0,00	109.356,13	0,00	0,00	0,00	109.356,13	124,82	0,00	2.893,14	105.000,00
VIA CESARE FANI 84/86	3.124,23	0,00	120.396,95	0,00	0,00	0,00	120.396,95	145,73	0,00	3.269,96	116.000,00
VIA CESARE FANI 94/96	11.454,07	0,00	441.349,09	0,00	0,00	0,00	441.349,09	534,21	0,00	11.988,28	423.000,00
VIA COSTANT. PERAZZI 19 A 5	39.579,36	0,00	1.645.572,16	0,00	0,00	0,00	1.645.572,16	1.907,11	0,00	41.486,47	1.610.000,03
VIA COSTANT. PERAZZI 31 B 4	12.857,08	0,00	506.580,15	0,00	0,00	0,00	506.580,15	585,55	0,00	13.442,63	490.000,00
VIA DELLA FARNESINA 103 A B	75.869,16	0,00	3.448.797,73	0,00	0,00	0,00	3.448.797,73	2.820,32	0,00	78.689,48	3.581.999,99
VIA F. MICELI PICARDI 5 A1	5.243,99	0,00	206.735,32	0,00	0,00	0,00	206.735,32	238,43	0,00	5.482,42	200.000,00
VIA F. MICELI PICARDI 5 B 2	6.963,28	0,00	273.959,76	0,00	0,00	0,00	273.959,76	317,11	0,00	7.280,39	265.000,02
VIA FESTO AVIENO 115	11.207,31	0,00	534.200,28	0,00	0,00	0,00	534.200,28	381,83	0,00	11.589,14	529.999,99
VIA FLAVIO STILICONE 294	87.199,15	0,00	4.278.906,83	0,00	0,00	0,00	4.278.906,83	2.805,10	0,00	90.004,25	4.228.999,99
VIA FRANCESCO CAEL 40	5.863,15	0,00	326.292,30	0,00	0,00	0,00	326.292,30	134,63	0,00	5.997,78	320.000,00
VIA G. ROSACCIO 097 EDI D	0,00	0,00	0,00	0,00	0,00	0,00	0,00	0,00	0,00	0,00	0,00
VIA GELSOMINO 86 100 120	35.065,03	0,00	1.844.396,96	0,00	0,00	0,00	1.844.396,96	956,91	0,00	36.021,94	1.880.000,01
VIA GIACINTO CARINI 82	0,00	0,00	0,00	0,00	0,00	0,00	0,00	0,00	0,00	0,00	0,00
VIA GIAN LEONARDO CERUSO 32	33.438,61	0,00	1.173.270,77	0,00	0,00	0,00	1.173.270,77	1.721,02	0,00	35.159,63	1.200.000,00
VIA GIOVANNI MARANGONI 8	23.615,18	0,00	1.274.373,97	0,00	0,00	0,00	1.274.373,97	598,97	0,00	24.214,15	1.300.000,01
VIA GIULIO ROMANO 15	16.762,56	0,00	1.007.140,01	0,00	0,00	0,00	1.007.140,01	0,00	0,00	16.762,56	1.040.000,00
VIA GIUSEPPE ARIMONDI 12	20.436,36	0,00	1.136.205,18	0,00	0,00	0,00	1.136.205,18	704,32	0,00	21.140,68	1.123.000,00
VIA GIUSEPPE MARTUCCI 1	14.928,66	0,00	730.528,28	0,00	0,00	0,00	730.528,28	616,23	0,00	15.544,89	702.200,00
VIA GIUSEPPE MARTUCCI 5	6.750,64	0,00	345.747,85	0,00	0,00	0,00	345.747,85	196,27	0,00	6.946,91	342.000,00
VIA GIUSEPPE ROSACCIO 83/85	64.897,12	0,00	215.677,06	0,00	0,00	0,00	215.677,06	6.191,56	0,00	71.088,68	214.999,98
VIA GOLAMETTO 4	0,00	0,00	0,00	0,00	0,00	0,00	0,00	0,00	0,00	0,00	0,00
VIA GUGLIELMO CALDERINI 11	8.632,76	0,00	456.473,00	0,00	0,00	0,00	456.473,00	232,63	0,00	8.865,39	465.000,00
VIA GUGLIELMO CALDERINI 25	14.770,99	0,00	802.064,64	0,00	0,00	0,00	802.064,64	368,57	0,00	15.139,56	820.000,00
VIA IMPRUNETA 19	0,00	0,00	0,00	0,00	0,00	0,00	0,00	0,00	0,00	0,00	0,00
VIA ISIDORO DEL LUNGO 54/A	2.288,26	0,00	110.988,14	0,00	0,00	0,00	110.988,14	75,65	0,00	2.363,91	110.000,00
VIA ISIDORO DEL LUNGO 54/B	13.007,42	0,00	658.715,47	0,00	0,00	0,00	658.715,47	390,61	0,00	13.398,03	651.999,99
VIA LITTA MODIGNANI 21	143.941,45	0,00	669.806,90	0,00	0,00	0,00	669.806,90	13.467,13	0,00	157.408,58	670.000,00

Ubicazione degli immobili	Totale amm.to al 31/12/2013	Variazione amm.to	Consistenza al 1/1/2014	Aumenti (*)	Dimin.ni	Variazioni per cambio destinazione	Consistenza al 31/12/2014	Amm.to (=2% o minore) quota 2014	Variazione fondo ammort. per dismissioni	Totale amm.to al 31/12/2014	Valutazione corrente 2014
VIA LITTA MODIGNANI 29/39	416.864,65	0,00	1.901.420,72	0,00	0,00	0,00	1.901.420,72	39.057,72	0,00	455.922,37	1.899.999,98
VIA LORENZ IL MAGNIFICO 120	31.044,53	0,00	1.692.226,79	0,00	0,00	0,00	1.692.226,79	785,00	0,00	31.829,53	1.700.000,01
VIA LUIGI CAPIANA 135 M	5.417,41	0,00	234.884,60	0,00	0,00	0,00	234.884,60	217,27	0,00	5.634,68	230.000,00
VIA LUIGI CAPIANA 135 N	3.419,73	0,00	147.190,22	0,00	0,00	0,00	147.190,22	139,09	0,00	3.558,82	145.000,00
VIA LUIGI UNGARELLI 12	7.475,33	0,00	287.107,15	0,00	0,00	0,00	287.107,15	351,02	0,00	7.826,35	277.999,99
VIA MADONNA DEL RIP. 110 V	0,00	0,00	0,00	0,00	0,00	0,00	0,00	0,00	0,00	0,00	0,00
VIA MADONNA DEL RIP. 114 VII	0,00	0,00	0,00	0,00	0,00	0,00	0,00	0,00	0,00	0,00	0,00
VIA MADONNA DEL RIPOSO 90/B	0,00	0,00	0,00	0,00	0,00	0,00	0,00	0,00	0,00	0,00	0,00
VIA MAESTRO G. CAPOCCI 11	5.940,32	0,00	314.045,82	0,00	0,00	0,00	314.045,82	158,84	0,00	6.099,16	310.000,00
VIA MAESTRO G. CAPOCCI 5	20.763,90	0,00	1.077.370,93	0,00	0,00	0,00	1.077.370,93	586,85	0,00	21.350,75	1.065.000,00
VIA MARCELLO II 29	20.228,17	0,00	1.033.233,21	0,00	0,00	0,00	1.033.233,21	593,95	0,00	20.822,12	1.031.999,99
VIA MIGLIURTINIA 61	81.067,31	0,00	3.716.762,12	0,00	0,00	0,00	3.716.762,12	2.968,21	0,00	84.035,52	3.634.000,01
VIA MONTE CERVALTO 130 A 1	24.940,15	0,00	1.172.131,01	0,00	0,00	0,00	1.172.131,01	872,75	0,00	25.812,90	1.146.999,97
VIA MONTE CERVALTO 134 A 2	13.704,35	0,00	643.732,11	0,00	0,00	0,00	643.732,11	479,37	0,00	14.183,72	630.000,01
VIA MONTE CERVALTO E 2	5.775,23	0,00	221.560,01	0,00	0,00	0,00	221.560,01	312,37	0,00	6.087,60	217.000,01
VIA MONTE CERVALTO E 3	5.588,66	0,00	210.714,42	0,00	0,00	0,00	210.714,42	306,68	0,00	5.895,34	207.000,00
VIA MONTECERVALTO 84 94 E	5.859,68	0,00	210.714,41	0,00	0,00	0,00	210.714,41	331,32	0,00	6.191,00	207.000,00
VIA NOCERA UMBRA 10	0,00	0,00	0,00	0,00	0,00	0,00	0,00	0,00	0,00	0,00	0,00
VIA NOMENTANA 923/B	5.181,87	0,00	178.383,18	0,00	0,00	0,00	178.383,18	271,22	0,00	5.453,09	175.000,00
VIA PAIS ETTORE 6	11.209,32	0,00	552.765,87	0,00	0,00	0,00	552.765,87	355,70	0,00	11.565,02	546.000,01
VIA PESCAGLIA 38	0,00	0,00	0,00	0,00	0,00	0,00	0,00	0,00	0,00	0,00	0,00
VIA PIANEL 21	0,00	0,00	0,00	0,00	0,00	0,00	0,00	0,00	0,00	0,00	0,00
VIA RENATO FUCINI 112	118.519,80	0,00	5.376.913,41	0,00	0,00	0,00	5.376.913,41	4.421,25	0,00	122.941,05	5.199.999,98
VIA SIRTE 20	16.821,58	0,00	914.812,49	0,00	0,00	0,00	914.812,49	417,33	0,00	17.238,91	884.999,99
VIA SIRTE 28	10.484,15	0,00	575.657,83	0,00	0,00	0,00	575.657,83	253,20	0,00	10.737,35	557.000,09
VIA SIRTE 62	14.784,55	0,00	821.412,31	0,00	0,00	0,00	821.412,31	343,13	0,00	15.127,68	795.000,01
VIA STIMIGLIANO 22	33.335,55	0,00	1.745.223,54	0,00	0,00	0,00	1.745.223,54	921,61	0,00	34.257,16	1.690.000,00
VIA SUSA 7	14.194,49	0,00	816.530,24	0,00	0,00	0,00	816.530,24	293,49	0,00	14.487,98	807.000,00
VIA TARQUINIO COLLATINO 175	133.947,68	0,00	6.236.457,21	0,00	0,00	0,00	6.236.457,21	4.775,35	0,00	138.723,03	6.161.999,99
VIA VAL D ALA 20/E	0,00	0,00	0,00	0,00	0,00	0,00	0,00	0,00	0,00	0,00	0,00
VIA VEJENTANA 37	40.071,83	0,00	804.936,26	0,00	0,00	0,00	804.936,26	2.893,61	0,00	42.965,44	788.000,00
VIA VENTI SETTEMBRE 27/B	0,00	0,00	0,00	0,00	0,00	0,00	0,00	0,00	0,00	0,00	0,00
VIA ZOTTI ANTONIO 57 59	241.789,30	0,00	6.490.669,77	0,00	0,00	0,00	6.490.669,77	15.268,40	0,00	257.057,70	6.404.000,03
VIALE GUGLIELMO MARCONI 258	44.917,44	0,00	1.905.576,68	0,00	0,00	0,00	1.905.576,68	1.857,99	0,00	46.775,43	1.900.000,00
<b>TORINO (TO):</b>											
PIAZZA GALIMBERTI 3	0,00	0,00	0,00	0,00	0,00	0,00	0,00	0,00	0,00	0,00	87.800,00
PIAZZA GALIMBERTI 3 BIS	0,00	0,00	0,00	0,00	0,00	0,00	0,00	0,00	0,00	0,00	57.600,00
PIAZZA GALIMBERTI 5	0,00	0,00	0,00	0,00	0,00	0,00	0,00	0,00	0,00	0,00	104.850,00
VIA ASUNCION 40	0,00	0,00	0,00	0,00	0,00	0,00	0,00	0,00	0,00	0,00	48.750,00
VIA BLIGNY 17	0,00	0,00	0,00	0,00	0,00	0,00	0,00	0,00	0,00	0,00	7.800,00
VIA SAN MARINO 41	30.089,68	0,00	1.892.917,83	0,00	0,00	0,00	1.892.917,83	769,79	0,00	30.859,47	1.989.000,00
<b>1) Totale IMMOBILI IN ESERCIZIO</b>	3.746.949,85	0,00	122.020.655,15	0,00	0,00	0,00	122.020.655,15	207.089,25	0,00	3.954.039,10	122.365.410,75
<b>Totale IMMOBILI DA REDDITO</b>	3.746.949,85	0,00	122.020.655,15	0,00	0,00	0,00	122.020.655,15	207.089,25	0,00	3.954.039,10	122.365.410,75
<b>TERRENI</b>											
<b>1) TERRENI SOGGETTI AD ESPROPRIO</b>											
<b>ROMA (RM):</b>											
LUCREZIA ROMANA	0,00	0,00	3.186.774,75	0,00	0,00	0,00	3.186.774,75	0,00	0,00	0,00	3.250.000,00
VIA DEL CALICE CAPANNELLE	0,00	0,00	450.055,89	0,00	0,00	0,00	450.055,89	0,00	0,00	0,00	460.000,00
<b>1) Totale TERRENI SOGGETTI AD ESPROPRIO</b>	0,00	0,00	3.636.830,64	0,00	0,00	0,00	3.636.830,64	0,00	0,00	0,00	3.710.000,00
<b>2) IN COSTRUZIONE ED AREE EDIFICABILI</b>											
<b>NAPOLI (NA):</b>											
VIA MARCO POLO	593,94	0,00	51.645,69	0,00	0,00	0,00	51.645,69	0,00	0,00	593,94	47.700,00
<b>ROMA (RM):</b>											
LOCALITA' QUARTICCILO	4.169,90	0,00	364.618,57	0,00	0,00	0,00	364.618,57	0,00	0,00	4.169,90	335.000,00
LUCREZIA ROMANA	42.082,78	0,00	497.659,08	0,00	0,00	0,00	497.659,08	0,00	0,00	42.082,78	3.560.000,00
VIA DEL CALICE CAPANNELLE	140.534,90	0,00	11.855.398,20	0,00	0,00	0,00	11.855.398,20	0,00	0,00	140.534,90	11.960.000,00
VIA VAL DI SANGRO	593,90	0,00	51.645,69	0,00	0,00	0,00	51.645,69	0,00	0,00	593,90	49.000,00
VIA VENEZIA GIULIA	38.224,90	0,00	3.346.640,71	0,00	0,00	0,00	3.346.640,71	0,00	0,00	38.224,90	3.100.000,00

Ubicazione degli immobili	Totale amm.to al 31/12/2013	Variazione amm.to	Consistenza al 1/1/2014	Aumenti (*)	Dimin.ni	Variazioni per cambio destinazione	Consistenza al 31/12/2014	Amm.to (=2% o minore) quota 2014	Variazione fondo ammort. per dismissioni	Totale amm.to al 31/12/2014	Valutazione corrente 2014
<b>2) Totale IN COSTRUZIONE ED AREE EDIFICABILI</b>	226.200,32	0,00	16.167.607,94	0,00	0,00	0,00	16.167.607,94	0,00	0,00	226.200,32	19.051.700,00
<b>3) TERRENI</b>											
<b>FONDI (L.T.):</b>											
VALLANETO FONDI	0,00	0,00	2.744.615,16	0,00	0,00	0,00	2.744.615,16	0,00	0,00	0,00	2.520.000,00
<b>ROMA (RM):</b>											
CASTEL GIUBILEO	0,00	0,00	694.259,60	0,00	0,00	0,00	694.259,60	0,00	0,00	0,00	637.000,00
VIA AURELIA KM.17 19	0,00	0,00	1.728.180,47	0,00	0,00	0,00	1.728.180,47	0,00	0,00	0,00	1.590.000,00
VIA AURELIA KM.18	0,00	0,00	525.906,51	0,00	0,00	0,00	525.906,51	0,00	0,00	0,00	485.000,00
VIA LAURENTINA KM. 22 M.LEVA	0,00	0,00	5.419.822,41	0,00	0,00	0,00	5.419.822,41	0,00	0,00	0,00	5.100.000,00
<b>3) Totale TERRENI</b>	0,00	0,00	11.112.784,15	0,00	0,00	0,00	11.112.784,15	0,00	0,00	0,00	10.332.000,00
<b>Totale TERRENI</b>	226.200,32	0,00	30.917.222,73	0,00	0,00	0,00	30.917.222,73	0,00	0,00	226.200,32	33.093.700,00
<b>TOTALI DI RIEPILOGO</b>											
<b>IMMOBILI DA REDDITO</b>											
<b>Totale IMMOBILI IN ESERCIZIO</b>	3.746.949,85	0,00	122.020.655,15	0,00	0,00	0,00	122.020.655,15	207.089,25	0,00	3.954.039,10	122.365.410,75
<b>Totale IMMOBILI DA REDDITO</b>	3.746.949,85	0,00	122.020.655,15	0,00	0,00	0,00	122.020.655,15	207.089,25	0,00	3.954.039,10	122.365.410,75
<b>TERRENI</b>											
<b>Totale TERRENI SOGGETTI AD ESPROPRIO</b>	0,00	0,00	3.636.830,64	0,00	0,00	0,00	3.636.830,64	0,00	0,00	0,00	3.710.000,00
<b>Totale IN COSTRUZIONE ED AREE EDIFICABILI</b>	226.200,32	0,00	16.167.607,94	0,00	0,00	0,00	16.167.607,94	0,00	0,00	226.200,32	19.051.700,00
<b>Totale TERRENI</b>	0,00	0,00	11.112.784,15	0,00	0,00	0,00	11.112.784,15	0,00	0,00	0,00	10.332.000,00
<b>Totale TERRENI</b>	226.200,32	0,00	30.917.222,73	0,00	0,00	0,00	30.917.222,73	0,00	0,00	226.200,32	33.093.700,00
<b>TOTALE GENERALE</b>	3.973.150,17	0,00	152.937.877,88	0,00	0,00	0,00	152.937.877,88	207.089,25	0,00	4.180.239,42	155.459.110,75

All. A3-1 bis

## RENDICONTO 2014 - IMMOBILI DI PERTINENZA DELLA GESTIONE (ISTITUTO NAZIONALE PREVIDENZA PER I DIRIGENTI DI AZIENDE INDUSTRIALI) EX INPDAI

## PATRIMONIO INPS GIA' CARTOLARIZZATO - SCIP 1

Ubicazione degli immobili	Totale amm.to al 31/12/2013	Variazione amm.to	Consistenza al 1/1/2014	Aumenti (*)	Dimin.ni	Variazioni per cambio destinazione	Consistenza al 31/12/2014	Amm.to (=2% o minore) quota 2014	Variazione fondo ammort. per dismissioni	Totale amm.to al 31/12/2014	Valutazione corrente 2014
<b>IMMOBILI DA REDDITO in esercizio</b>											
<b>GESTIONE IPY - INPDAI</b>											
<b>1) IMMOBILI IN ESERCIZIO</b>											
<b>ASCOLI PICENO (AP):</b>											
VIA COLA D'AMATRICE	37.882,48	0,00	473.531,00	0,00	0,00	0,00	473.531,00	9.470,62	0,00	47.353,10	473.531,00
<b>BASIGLIO (MI):</b>											
RESIDENZATIGLI COND.10/3 MILANO3	8.068,32	0,00	100.854,00	0,00	0,00	0,00	100.854,00	2.017,08	0,00	10.085,40	98.836,92
RESIDENZATIGLI COND.10/3 MILANO3	10.044,08	0,00	125.551,00	0,00	0,00	0,00	125.551,00	2.511,02	0,00	12.555,10	123.039,98
RESIDENZATIGLI COND.10/3 MILANO3	28.320,80	0,00	354.010,00	0,00	0,00	0,00	354.010,00	7.080,20	0,00	35.401,00	346.929,80
RESIDENZATIGLI COND.10/3 MILANO3	5.780,96	0,00	72.262,00	0,00	0,00	0,00	72.262,00	1.445,24	0,00	7.226,20	70.816,76
<b>FIRENZE (FI):</b>											
VIA TOSELLI 126	478.565,20	0,00	5.982.065,00	0,00	0,00	0,00	5.982.065,00	119.641,30	0,00	598.206,50	5.982.065,00
<b>LACCHIARELLA (MI):</b>											
CENTRO COMM.LE IL GIRASOLE	575.198,40	0,00	7.189.980,00	0,00	0,00	0,00	7.189.980,00	143.799,60	0,00	718.998,00	6.974.280,60
<b>MILANO (MI):</b>											
VIA ARRIVABENE 11	49.768,56	0,00	622.107,04	0,00	0,00	0,00	622.107,04	10.900,44	0,00	60.669,00	545.022,04
VIA ARRIVABENE 15	78.220,24	0,00	977.753,00	0,00	0,00	0,00	977.753,00	19.555,06	0,00	97.775,30	977.753,00
VIA CARDANO 8	274.645,20	0,00	3.433.065,00	0,00	0,00	0,00	3.433.065,00	68.661,30	0,00	343.306,50	3.433.065,00
VIA CASTELBARCO 3	1.852,80	0,00	23.160,00	0,00	0,00	0,00	23.160,00	463,20	0,00	2.316,00	23.160,00
VIA DEI MISSAGLIA 13/15	117.676,64	0,00	1.470.958,00	0,00	0,00	0,00	1.470.958,00	29.419,16	0,00	147.095,80	1.382.700,52
VIA M. GIOIA 1	95.724,64	0,00	1.196.558,00	0,00	0,00	0,00	1.196.558,00	23.931,16	0,00	119.655,80	1.196.558,00
VIA MAURO MACCHI 38/40	12.842,40	0,00	160.530,00	0,00	0,00	0,00	160.530,00	3.210,60	0,00	16.053,00	144.477,00
VIA PACINI 59	46.291,36	0,00	578.642,00	0,00	0,00	0,00	578.642,00	11.572,84	0,00	57.864,20	607.574,10
VIA PAVIA 3	31.772,88	0,00	397.161,00	0,00	0,00	0,00	397.161,00	7.943,22	0,00	39.716,10	397.161,00
<b>NAPOLI (NA):</b>											
PIAZZA GABRIELE D ANNUNZIO 5	43.544,80	0,00	544.310,00	0,00	0,00	0,00	544.310,00	10.886,20	0,00	54.431,00	544.310,00
VIA LIETI A CAPODIMONTE 51C	69.551,12	0,00	869.389,00	0,00	0,00	0,00	869.389,00	17.387,78	0,00	86.938,90	869.389,00
VIA LIETI A CAPODIMONTE 51F	89.444,24	0,00	1.118.053,00	0,00	0,00	0,00	1.118.053,00	22.361,06	0,00	111.805,30	1.118.053,00
VIA MARCO POLO 46	22.020,48	0,00	275.256,00	0,00	0,00	0,00	275.256,00	5.505,12	0,00	27.525,60	275.256,00
VIA NUOVA POGGIOREALE	1.204.790,72	0,00	15.059.883,95	0,00	0,00	0,00	15.059.883,95	301.197,68	0,00	1.505.988,40	15.059.884,00
<b>ROMA (RM):</b>											
CIRCONVALLAZIONE GIANICOLENSE 118	11.030,40	0,00	137.880,00	0,00	0,00	0,00	137.880,00	2.757,60	0,00	13.788,00	137.880,00
LARGO CAMESENA 5	22.591,76	0,00	282.397,00	0,00	0,00	0,00	282.397,00	5.647,94	0,00	28.239,70	282.397,00
PIAZZA BIAGIO PACE N. 11	230.736,40	0,00	2.884.205,00	0,00	0,00	0,00	2.884.205,00	57.684,10	0,00	288.420,50	2.884.205,00
PIAZZA FILIPPO CARLI 34/40	159.164,40	0,00	1.989.555,00	0,00	0,00	0,00	1.989.555,00	39.791,10	0,00	198.955,50	1.989.555,00
PIAZZALE CLODIO 32	237.483,68	0,00	2.968.546,00	0,00	0,00	0,00	2.968.546,00	59.370,92	0,00	296.854,60	2.968.546,00
PIAZZALE CLODIO 61	300.409,52	0,00	3.755.119,00	0,00	0,00	0,00	3.755.119,00	75.102,38	0,00	375.511,90	3.755.119,00
VIA ALFREDO COMANDINI 30	35.216,48	0,00	440.206,00	0,00	0,00	0,00	440.206,00	8.804,12	0,00	44.020,60	440.206,00
VIA ALFREDO COMANDINI 42	52.300,80	0,00	653.760,00	0,00	0,00	0,00	653.760,00	13.075,20	0,00	65.376,00	653.760,00
VIA ANGELO ANNARATONE 15 19	62.245,76	0,00	778.072,00	0,00	0,00	0,00	778.072,00	15.561,44	0,00	77.807,20	778.072,00
VIA ANGELO ANNARATONE 5/9	19.933,60	0,00	249.170,00	0,00	0,00	0,00	249.170,00	4.983,40	0,00	24.917,00	249.170,00
VIA ANTONIO TOSCANI 9	9.620,32	0,00	120.254,00	0,00	0,00	0,00	120.254,00	2.405,08	0,00	12.025,40	120.254,00
VIA APPIANO 16	46.273,04	0,00	578.413,00	0,00	0,00	0,00	578.413,00	11.568,26	0,00	57.841,30	578.413,00
VIA ARCIONE 71	0,00	0,00	0,00	0,00	0,00	0,00	0,00	0,00	0,00	0,00	0,00
VIA CASAL TIDEI N.4	29.201,04	0,00	365.013,00	0,00	0,00	0,00	365.013,00	7.300,26	0,00	36.501,30	365.013,00
VIA CASALE STROZZI 31	118.514,80	0,00	1.481.435,00	0,00	0,00	0,00	1.481.435,00	29.628,70	0,00	148.143,50	1.481.435,00
VIA CASALE STROZZI 33	219.707,48	0,00	2.813.494,00	0,00	0,00	0,00	2.813.494,00	50.897,84	0,00	270.605,32	2.544.892,00
VIA CESARE BARONIO 38	15.330,00	0,00	191.625,00	0,00	0,00	0,00	191.625,00	3.832,50	0,00	19.162,50	191.625,00

Ubicazione degli immobili	Totale amm.to al 31/12/2013	Variazione amm.to	Consistenza al 1/1/2014	Aumenti (*)	Dimin.ni	Variazioni per cambio destinazione	Consistenza al 31/12/2014	Amm.to (=2% o minore) quota 2014	Variazione fondo ammort. per dismissioni	Totale amm.to al 31/12/2014	Valutazione corrente 2014
VIA CESARE FANI 51 A 2	10.649,84	0,00	133.123,00	0,00	0,00	0,00	133.123,00	2.662,46	0,00	13.312,30	133.123,00
VIA CORSO 509	80.817,60	0,00	1.010.220,00	0,00	0,00	0,00	1.010.220,00	20.204,40	0,00	101.022,00	1.010.220,00
VIA COSTANT. PERAZZI 19 A 4	1.675,12	0,00	20.939,00	0,00	0,00	0,00	20.939,00	418,78	0,00	2.093,90	20.939,00
VIA DAMASO CERQUETTI 67	171.977,12	0,00	2.149.714,00	0,00	0,00	0,00	2.149.714,00	42.994,28	0,00	214.971,40	2.149.714,00
VIA DEI SALESIANI 82	97.550,32	0,00	1.219.379,00	0,00	0,00	0,00	1.219.379,00	24.387,58	0,00	121.937,90	1.219.379,00
VIA DEL FIUME GIALLO ED.F 431	10.219,52	0,00	127.744,00	0,00	0,00	0,00	127.744,00	2.554,88	0,00	12.774,40	127.744,00
VIA DELLA FARNESINA 269 B	26.947,44	0,00	336.843,00	0,00	0,00	0,00	336.843,00	6.736,86	0,00	33.684,30	336.843,00
VIA DELLE COSTELLAZIONI 300/4	7.176,88	0,00	89.711,00	0,00	0,00	0,00	89.711,00	1.794,22	0,00	8.971,10	89.711,00
VIA DESSIE 2	12.213,36	0,00	152.667,00	0,00	0,00	0,00	152.667,00	3.053,34	0,00	15.266,70	152.667,00
VIA ENRICO ACCINNI 63	148.894,89	0,00	1.878.404,01	0,00	0,00	0,00	1.878.404,01	36.190,65	0,00	185.085,54	1.809.532,37
VIA FIORINI FIORINO N 27	24.689,92	0,00	308.624,00	0,00	0,00	0,00	308.624,00	6.172,48	0,00	30.862,40	308.624,00
VIA FLAVIO STILIGONE 314	148.983,60	0,00	1.862.295,00	0,00	0,00	0,00	1.862.295,00	37.245,90	0,00	186.229,50	1.862.295,00
VIA FRANCESCO DENZA 66	324.382,00	0,00	4.054.775,00	0,00	0,00	0,00	4.054.775,00	81.095,50	0,00	405.477,50	4.054.775,00
VIA G. BERTO N 71 (SCALA R)	114.432,16	0,00	1.430.402,00	0,00	0,00	0,00	1.430.402,00	28.608,04	0,00	143.040,20	1.430.402,00
VIA G. BERTO N 73 (SCALA L)	61.164,88	0,00	764.561,00	0,00	0,00	0,00	764.561,00	15.291,22	0,00	76.456,10	764.561,00
VIA GABRIO CASATI 47/49/51	52.874,48	0,00	660.931,00	0,00	0,00	0,00	660.931,00	13.218,62	0,00	66.093,10	660.931,00
VIA GIUSEPPE MARTUCCI 3	64.240,64	0,00	803.008,00	0,00	0,00	0,00	803.008,00	16.060,16	0,00	80.300,80	803.008,00
VIA GOLAMETTO 2	122.383,12	0,00	1.529.789,00	0,00	0,00	0,00	1.529.789,00	30.595,78	0,00	152.978,90	1.529.789,00
VIA GOLAMETTO 4	316.558,00	0,00	3.956.975,00	0,00	0,00	0,00	3.956.975,00	79.139,50	0,00	395.697,50	3.956.975,00
VIA MAR DELLA CINA 289 PAL. B	6.213,44	0,00	77.668,00	0,00	0,00	0,00	77.668,00	1.553,36	0,00	7.766,80	77.668,00
VIA MAR DELLA CINA 299 PAL. C	13.670,16	0,00	170.877,00	0,00	0,00	0,00	170.877,00	3.417,54	0,00	17.087,70	170.877,00
VIA MERCURIALE G 38/40	52.330,40	0,00	654.130,00	0,00	0,00	0,00	654.130,00	13.082,60	0,00	65.413,00	654.130,00
VIA MIGURTINIA 33	85.261,76	0,00	1.065.772,00	0,00	0,00	0,00	1.065.772,00	21.315,44	0,00	106.577,20	1.065.772,00
VIA MONTE CERVALTO 142 A 3	21.432,88	0,00	267.911,00	0,00	0,00	0,00	267.911,00	5.358,22	0,00	26.791,10	267.911,00
VIA MONTE CERVALTO 146 A 4	1.756,96	0,00	21.962,00	0,00	0,00	0,00	21.962,00	439,24	0,00	2.196,20	21.962,00
VIA NAZIONALE 87	87.261,60	0,00	1.090.770,00	0,00	0,00	0,00	1.090.770,00	21.815,40	0,00	109.077,00	1.090.770,00
VIA PAIS SERRA 11 VI 8	42.869,92	0,00	535.874,00	0,00	0,00	0,00	535.874,00	10.717,48	0,00	53.587,40	535.874,00
VIA PREFETTI 12	61.642,80	0,00	770.535,00	0,00	0,00	0,00	770.535,00	15.410,70	0,00	77.053,50	770.535,00
VIA PREFETTI 17	73.971,28	0,00	924.641,00	0,00	0,00	0,00	924.641,00	18.492,82	0,00	92.464,10	924.641,00
VIA QUATTRO NOVEMBRE 152	177.235,28	0,00	2.215.441,00	0,00	0,00	0,00	2.215.441,00	44.308,82	0,00	221.544,10	2.215.441,00
VIA R.BRACCO 64 D.NICCODEMI	201.690,08	0,00	2.521.126,00	0,00	0,00	0,00	2.521.126,00	50.422,52	0,00	252.112,60	2.521.126,00
VIA S. GIROLAMO EMILIANI 8	5.020,00	0,00	62.750,00	0,00	0,00	0,00	62.750,00	1.255,00	0,00	6.275,00	62.750,00
VIA SILVESTRI N. 206 PAL. C	13.673,12	0,00	170.914,00	0,00	0,00	0,00	170.914,00	3.418,28	0,00	17.091,40	170.914,00
VIA SORELLE MARCHISIO 23	1.817,76	0,00	22.722,00	0,00	0,00	0,00	22.722,00	454,44	0,00	2.272,20	22.722,00
VIA TOR FIRENZA 34 36	2.981,28	0,00	37.266,00	0,00	0,00	0,00	37.266,00	745,32	0,00	3.726,60	37.266,00
VIA TORINO 122	78.141,60	0,00	976.770,00	0,00	0,00	0,00	976.770,00	19.535,40	0,00	97.677,00	976.770,00
VIA TRE CANNELLE 15	36.696,00	0,00	458.700,00	0,00	0,00	0,00	458.700,00	9.174,00	0,00	45.870,00	458.700,00
VIA U.BERTOSSI G.DONATI 106	75.204,56	0,00	940.057,00	0,00	0,00	0,00	940.057,00	18.801,14	0,00	94.005,70	940.057,00
VIA UGO DE CAROLIS 90	7.292,68	0,00	93.949,00	0,00	0,00	0,00	93.949,00	1.655,74	0,00	8.948,42	82.786,82
VIA VENTI SETTEMBRE 27/B	6.997,20	0,00	87.465,00	0,00	0,00	0,00	87.465,00	1.749,30	0,00	8.746,50	87.465,00
VIA VENZONE 11	168.090,48	0,00	2.101.131,00	0,00	0,00	0,00	2.101.131,00	42.022,62	0,00	210.113,10	2.101.131,00
VIALE BRUNO PELIZZI 83/101	151.692,16	0,00	1.896.152,00	0,00	0,00	0,00	1.896.152,00	37.923,04	0,00	189.615,20	1.896.152,00
<b>1) Totale IMMOBILI IN ESERCIZIO</b>	<b>8.022.540,09</b>	<b>0,00</b>	<b>100.368.910,00</b>	<b>0,00</b>	<b>0,00</b>	<b>0,00</b>	<b>100.368.910,00</b>	<b>1.998.863,79</b>	<b>0,00</b>	<b>10.021.403,88</b>	<b>99.639.057,91</b>
<b>Totale IMMOBILI DA REDDITO</b>	<b>8.022.540,09</b>	<b>0,00</b>	<b>100.368.910,00</b>	<b>0,00</b>	<b>0,00</b>	<b>0,00</b>	<b>100.368.910,00</b>	<b>1.998.863,79</b>	<b>0,00</b>	<b>10.021.403,88</b>	<b>99.639.057,91</b>
<b>TOTALI DI RIEPILOGO</b>											
<b>IMMOBILI DA REDDITO</b>											
<b>Totale IMMOBILI IN ESERCIZIO</b>	<b>8.022.540,09</b>	<b>0,00</b>	<b>100.368.910,00</b>	<b>0,00</b>	<b>0,00</b>	<b>0,00</b>	<b>100.368.910,00</b>	<b>1.998.863,79</b>	<b>0,00</b>	<b>10.021.403,88</b>	<b>99.639.057,91</b>
<b>Totale IMMOBILI DA REDDITO</b>	<b>8.022.540,09</b>	<b>0,00</b>	<b>100.368.910,00</b>	<b>0,00</b>	<b>0,00</b>	<b>0,00</b>	<b>100.368.910,00</b>	<b>1.998.863,79</b>	<b>0,00</b>	<b>10.021.403,88</b>	<b>99.639.057,91</b>
<b>TOTALE GENERALE</b>	<b>8.022.540,09</b>	<b>0,00</b>	<b>100.368.910,00</b>	<b>0,00</b>	<b>0,00</b>	<b>0,00</b>	<b>100.368.910,00</b>	<b>1.998.863,79</b>	<b>0,00</b>	<b>10.021.403,88</b>	<b>99.639.057,91</b>



## RENDICONTO 2014 - IMMOBILI DI PERTINENZA DELLA GESTIONE (ISTITUTO NAZIONALE PREVIDENZA PER I DIRIGENTI DI AZIENDE INDUSTRIALI) EX INPDAI

## PATRIMONIO INPS GIA' CARTOLARIZZATO - SCIP 2

Ubicazione degli immobili	Totale amm.to al 31/12/2013	Variazione amm.to	Consistenza al 1/1/2014	Aumenti (*)	Dimin.ni	Variazioni per cambio destinazione	Consistenza al 31/12/2014	Amm.to (=2% o minore) quota 2014	Variazione fondo ammort. per dismissioni	Totale amm.to al 31/12/2014	Valutazione corrente 2014
<b>IMMOBILI DA REDDITO in esercizio</b>											
<b>GESTIONE IPY - INPDAI</b>											
<b>1) IMMOBILI IN ESERCIZIO</b>											
<b>BOLOGNA (BO):</b>											
VIA DELLE LAME 73	550.477,67	0,00	6.859.647,80	0,00	0,00	0,00	6.859.647,80	138.045,88	0,00	688.523,55	6.903.293,94
<b>FIRENZE (FI):</b>											
VIA BOCCHERINI 26	245.166,00	0,00	3.064.574,94	0,00	0,00	0,00	3.064.574,94	61.291,50	0,00	306.457,50	3.064.574,94
VIA CLAUDIO MONTEVERDI 11	240.396,00	0,00	3.004.950,00	0,00	0,00	0,00	3.004.950,00	60.099,00	0,00	300.495,00	3.004.950,00
VIA CLAUDIO MONTEVERDI 13	2.099.529,04	0,00	26.244.112,94	0,00	0,00	0,00	26.244.112,94	524.882,26	0,00	2.624.411,30	26.244.112,94
VIA CLAUDIO MONTEVERDI 15	274.690,72	0,00	3.433.634,00	0,00	0,00	0,00	3.433.634,00	68.672,68	0,00	343.363,40	3.433.634,00
VIA CLAUDIO MONTEVERDI 70	291.756,96	0,00	3.646.961,81	0,00	0,00	0,00	3.646.961,81	72.939,24	0,00	364.696,20	3.646.961,81
VIA CLAUDIO MONTEVERDI 72	391.898,08	0,00	4.898.726,02	0,00	0,00	0,00	4.898.726,02	97.974,52	0,00	489.872,60	4.898.726,02
<b>GENOVA (GE):</b>											
CORSO A. GASTALDI 15	132.009,28	0,00	1.650.115,92	0,00	0,00	0,00	1.650.115,92	33.002,32	0,00	165.011,60	1.650.115,92
CORSO EUROPA 343	73.321,72	0,00	916.521,74	0,00	0,00	0,00	916.521,74	18.330,43	0,00	91.652,15	916.521,74
CORSO EUROPA 345	22.588,92	0,00	282.361,50	0,00	0,00	0,00	282.361,50	5.647,23	0,00	28.236,15	282.361,50
CORSO ITALIA 30	1.470.842,88	0,00	18.385.536,24	0,00	0,00	0,00	18.385.536,24	367.710,72	0,00	1.838.553,60	18.385.536,24
PIAZZA SOZIGLIA N.10	12.269,72	0,00	153.371,69	0,00	0,00	0,00	153.371,69	3.067,43	0,00	15.337,15	153.371,69
VIA A. BURLANDO 22	33.122,64	0,00	414.033,15	0,00	0,00	0,00	414.033,15	8.280,66	0,00	41.403,30	414.033,15
VIA A. BURLANDO 22/A	4.301,76	0,00	53.772,16	0,00	0,00	0,00	53.772,16	1.075,44	0,00	5.377,20	53.772,16
VIA A. BURLANDO 22/C	5.768,88	0,00	72.111,00	0,00	0,00	0,00	72.111,00	1.442,22	0,00	7.211,10	72.111,00
VIA ACERBI 2	588.652,64	0,00	7.358.158,07	0,00	0,00	0,00	7.358.158,07	147.163,16	0,00	735.815,80	7.358.158,07
VIA ANTONIO CEI 46	25.425,16	0,00	317.814,35	0,00	0,00	0,00	317.814,35	6.356,29	0,00	31.781,45	317.814,35
VIA ANTONIO CEI 47	29.789,60	0,00	372.370,15	0,00	0,00	0,00	372.370,15	6.572,74	0,00	36.362,34	328.636,90
VIA AUSONIA 11	189.890,96	0,00	2.373.637,00	0,00	0,00	0,00	2.373.637,00	47.472,74	0,00	237.363,70	2.373.637,00
VIA AUSONIA 9	77.389,56	0,00	967.369,46	0,00	0,00	0,00	967.369,46	19.347,39	0,00	96.736,95	967.369,46
VIA BOVIO 11	418.129,28	0,00	5.226.615,95	0,00	0,00	0,00	5.226.615,95	104.532,32	0,00	522.661,60	5.226.615,95
VIA CAPRERA 16	179.411,60	0,00	2.242.645,17	0,00	0,00	0,00	2.242.645,17	44.852,90	0,00	224.264,50	2.242.645,17
VIA E. TRAVERSO 2	653.399,72	0,00	8.167.496,35	0,00	0,00	0,00	8.167.496,35	163.349,93	0,00	816.749,65	8.167.496,35
VIA E. TRAVERSO 3	528.566,04	0,00	6.607.075,39	0,00	0,00	0,00	6.607.075,39	132.141,51	0,00	660.707,55	6.607.075,39
VIA LIVORNO 12	487.792,24	0,00	6.097.402,80	0,00	0,00	0,00	6.097.402,80	121.948,06	0,00	609.740,30	6.097.402,80
VIA O. CANCELLIERE 48	80.131,32	0,00	1.001.641,50	0,00	0,00	0,00	1.001.641,50	20.032,83	0,00	100.164,15	1.001.641,50
VIA O. CANCELLIERE 49	229.893,88	0,00	2.873.673,67	0,00	0,00	0,00	2.873.673,67	57.473,47	0,00	287.367,35	2.873.673,67
VIA P. GOBETTI 7	47.054,68	0,00	588.183,49	0,00	0,00	0,00	588.183,49	11.763,67	0,00	58.818,35	588.183,49
VIA P. SEMERIA 13	23.703,56	0,00	296.294,34	0,00	0,00	0,00	296.294,34	5.925,89	0,00	29.629,45	296.294,34
VIA P. SEMERIA 15	7.303,04	0,00	91.288,13	0,00	0,00	0,00	91.288,13	1.825,76	0,00	9.128,80	91.288,13
VIA PESCHIERA 32	3.256,88	0,00	40.711,22	0,00	0,00	0,00	40.711,22	814,22	0,00	4.071,10	40.711,22
VIA RIO SALTO 1	6.138,00	0,00	76.724,99	0,00	0,00	0,00	76.724,99	1.534,50	0,00	7.672,50	76.724,99
VIA RIO SALTO 2	24.015,08	0,00	300.188,47	0,00	0,00	0,00	300.188,47	6.003,77	0,00	30.018,85	300.188,47
VIA SPALATO 33	78.877,64	0,00	985.970,34	0,00	0,00	0,00	985.970,34	19.719,41	0,00	98.597,05	985.970,34
VIA SPALATO 35	41.927,64	0,00	524.095,42	0,00	0,00	0,00	524.095,42	10.481,91	0,00	52.409,55	524.095,42
VIA SPALATO 55	46.659,00	0,00	583.237,60	0,00	0,00	0,00	583.237,60	11.664,75	0,00	58.323,75	583.237,60
VIA STURLA 12	92.195,75	0,00	1.152.446,68	0,00	0,00	0,00	1.152.446,68	23.048,93	0,00	115.244,68	1.152.446,68
VIALE CAUSA 4	899.604,36	0,00	11.245.054,74	0,00	0,00	0,00	11.245.054,74	224.901,09	0,00	1.124.505,45	11.245.054,74
<b>LIVORNO (LI):</b>											
PIAZZA VITTORIA 59 POGGIALI 1	128.279,16	0,00	1.603.489,38	0,00	0,00	0,00	1.603.489,38	32.069,79	0,00	160.348,95	1.603.489,38
VIA DELLA MADONNA 41	210.920,84	0,00	2.636.510,30	0,00	0,00	0,00	2.636.510,30	52.730,21	0,00	263.651,05	2.636.510,30
VIA DELLA POSTA 12	88.851,96	0,00	1.110.649,48	0,00	0,00	0,00	1.110.649,48	22.212,99	0,00	111.064,95	1.110.649,48
VIA DELLE GALERE 15	70.331,28	0,00	879.140,77	0,00	0,00	0,00	879.140,77	17.582,82	0,00	87.914,10	879.140,77
VIA T. GUERRAZZI 23/25	132.113,12	0,00	1.651.414,15	0,00	0,00	0,00	1.651.414,15	33.028,28	0,00	165.141,40	1.651.414,15
VIALE DI ANTIGNANO 135	185.445,60	0,00	2.318.069,84	0,00	0,00	0,00	2.318.069,84	46.361,40	0,00	231.807,00	2.318.069,84
<b>MILANO (MI):</b>											
CORSO DI PORTA ROMANA 51	2.465.948,44	0,00	30.824.355,29	0,00	0,00	0,00	30.824.355,29	616.487,11	0,00	3.082.435,55	30.824.355,29

Ubicazione degli immobili	Totale amm.to al 31/12/2013	Variazione amm.to	Consistenza al 1/1/2014	Aumenti (*)	Dimin.ni	Variazioni per cambio destinazione	Consistenza al 31/12/2014	Amm.to (=2% o minore) quota 2014	Variazione fondo ammort. per dismissioni	Totale amm.to al 31/12/2014	Valutazione corrente 2014
VIA CARDUCCI 34	695.269,72	0,00	8.690.871,74	0,00	0,00	0,00	8.690.871,74	173.817,43	0,00	869.087,15	8.690.871,74
VIA G. DA PROCIDA 4	27.887,04	0,00	348.587,95	0,00	0,00	0,00	348.587,95	6.971,76	0,00	34.858,80	331.158,56
VIA LESSONA 9	18.518,92	0,00	231.486,43	0,00	0,00	0,00	231.486,43	4.629,73	0,00	23.148,65	231.486,43
VIA LORENTEGGIO 31/1	64.263,88	0,00	803.298,66	0,00	0,00	0,00	803.298,66	16.065,97	0,00	80.329,85	803.298,66
VIA LORENTEGGIO 31/2	0,00	0,00	0,00	0,00	0,00	0,00	0,00	0,00	0,00	0,00	0,00
VIA LORENTEGGIO 31/4	7.087,52	0,00	88.594,00	0,00	0,00	0,00	88.594,00	1.771,88	0,00	8.859,40	88.594,00
VIA LORENTEGGIO 31/6	21.814,28	0,00	272.678,60	0,00	0,00	0,00	272.678,60	5.453,57	0,00	27.267,85	272.678,60
VIA MANGONE 3	30.031,12	0,00	375.388,94	0,00	0,00	0,00	375.388,94	7.507,78	0,00	37.538,90	360.373,38
VIA MAURO MACCHI 67	30.313,28	0,00	378.916,11	0,00	0,00	0,00	378.916,11	7.578,32	0,00	37.891,60	341.024,50
VIA NEERA 25/3	14.922,32	0,00	186.529,02	0,00	0,00	0,00	186.529,02	3.730,58	0,00	18.652,90	175.337,28
VIA PACINI 24	16.687,36	0,00	208.591,92	0,00	0,00	0,00	208.591,92	4.171,84	0,00	20.859,20	219.021,52
VIA POLIZIANO 15	61.318,60	0,00	766.482,45	0,00	0,00	0,00	766.482,45	15.329,65	0,00	76.648,25	766.482,45
VIA RAVENNA 12	95,20	0,00	1.190,00	0,00	0,00	0,00	1.190,00	23,80	0,00	119,00	1.118,60
VIA SAN DIONIGI 11	0,00	0,00	0,00	0,00	0,00	0,00	0,00	0,00	0,00	0,00	0,00
VIA SAPETO 4	20.059,12	0,00	250.738,81	0,00	0,00	0,00	250.738,81	5.014,78	0,00	25.073,90	240.709,25
VIA VESPRI SICILIANI 16/2	27.508,40	0,00	343.855,06	0,00	0,00	0,00	343.855,06	6.877,10	0,00	34.385,50	343.855,06
VIA VISCONTE DI MODRONE 6	836.179,60	0,00	10.452.244,82	0,00	0,00	0,00	10.452.244,82	209.044,90	0,00	1.045.224,50	11.497.469,31
VIALE MONTENERO 40	1.874,20	0,00	23.427,25	0,00	0,00	0,00	23.427,25	377,34	0,00	2.251,54	18.867,17
<b>MONTEROTONDO (RM):</b>											
VIA GRAMSCI 51	82.780,36	0,00	1.034.754,33	0,00	0,00	0,00	1.034.754,33	19.238,73	0,00	102.019,09	961.936,38
<b>NAPOLI (NA):</b>											
VIA FRANCESCO CILEA 32	659.914,32	0,00	8.248.929,20	0,00	0,00	0,00	8.248.929,20	164.978,58	0,00	824.892,90	8.248.929,20
VIA FRANCESCO CILEA 46	880.998,32	0,00	11.012.478,79	0,00	0,00	0,00	11.012.478,79	220.249,58	0,00	1.101.247,90	11.012.478,79
VIA ORAZIO 92	986.135,40	0,00	12.326.692,27	0,00	0,00	0,00	12.326.692,27	246.533,85	0,00	1.232.669,25	12.326.692,27
<b>PISA (PI):</b>											
VIA BONAINI 103	65.796,64	0,00	822.457,76	0,00	0,00	0,00	822.457,76	16.449,16	0,00	82.245,80	822.457,76
VIA CASE DIPINTE 10/12	101.947,04	0,00	1.274.338,08	0,00	0,00	0,00	1.274.338,08	25.486,76	0,00	127.433,80	1.274.338,08
VIA PUCINI 1	228.107,96	0,00	2.851.349,42	0,00	0,00	0,00	2.851.349,42	57.026,99	0,00	285.134,95	2.851.349,42
VIA VESPUCCI 112	89.685,44	0,00	1.121.068,16	0,00	0,00	0,00	1.121.068,16	22.421,36	0,00	112.106,80	1.121.068,16
<b>POZZUOLI (NA):</b>											
VIA TRIPERGOLA 6	146.954,28	0,00	1.836.928,65	0,00	0,00	0,00	1.836.928,65	36.738,57	0,00	183.692,85	1.836.928,65
<b>PRATO (PO):</b>											
PIAZZA A. EINSTEIN DAL 3 AL 27	364.297,20	0,00	4.553.714,93	0,00	0,00	0,00	4.553.714,93	91.074,30	0,00	455.371,50	4.553.714,93
VIA FIORENTINA 3	136.150,88	0,00	1.701.885,81	0,00	0,00	0,00	1.701.885,81	34.037,72	0,00	170.188,60	1.701.885,81
<b>ROMA (RM):</b>											
CIRCONVALLAZIONE AURELIA 95	11.286,32	0,00	141.079,00	0,00	0,00	0,00	141.079,00	2.690,66	0,00	13.976,98	134.532,88
CIRCONVALLAZIONE OSTIENSE 228	102.713,44	0,00	1.283.917,85	0,00	0,00	0,00	1.283.917,85	25.678,36	0,00	128.391,80	1.283.917,85
CIRCONVALLAZIONE OSTIENSE 236	38.432,60	0,00	480.407,40	0,00	0,00	0,00	480.407,40	9.608,15	0,00	48.040,75	480.407,40
LARGO LUIGI ANTONELLI 9	10.389,20	0,00	129.865,00	0,00	0,00	0,00	129.865,00	2.597,30	0,00	12.986,50	129.865,00
LUNGOTEVERE FLAMINIO 78	7.477,72	0,00	93.471,57	0,00	0,00	0,00	93.471,57	1.869,43	0,00	9.347,15	93.471,57
LUNGOTEVERE FLAMINIO 80	71.600,00	0,00	895.000,00	0,00	0,00	0,00	895.000,00	17.900,00	0,00	89.500,00	895.000,00
LUNGOTEVERE PIETRA PAPA 139	18.814,20	0,00	235.177,65	0,00	0,00	0,00	235.177,65	4.703,55	0,00	23.517,75	235.177,65
LUNGOTEVERE PIETRA PAPA 159	58.914,76	0,00	736.434,56	0,00	0,00	0,00	736.434,56	14.694,83	0,00	73.609,59	734.741,56
LUNGOTEVERE PIETRA PAPA 179	9.353,20	0,00	116.915,12	0,00	0,00	0,00	116.915,12	2.338,30	0,00	11.691,50	116.915,12
LUNGOTEVERE PIETRA PAPA 183	173.502,48	0,00	2.168.780,86	0,00	0,00	0,00	2.168.780,86	43.375,62	0,00	216.878,10	2.168.780,86
PIAZZA ATENEO SALESIANO 18	40.780,56	0,00	509.756,94	0,00	0,00	0,00	509.756,94	10.195,14	0,00	50.975,70	509.756,94
PIAZZA ATENEO SALESIANO 8	88.709,88	0,00	1.108.873,35	0,00	0,00	0,00	1.108.873,35	22.177,47	0,00	110.887,35	1.108.873,35
PIAZZA GIOVANNI BOSCO 74	301.494,92	0,00	3.768.686,76	0,00	0,00	0,00	3.768.686,76	69.276,07	0,00	370.770,99	3.463.803,56
PIAZZA OTTAV. VIMERCATI 45 1/A	133.038,84	0,00	1.662.985,36	0,00	0,00	0,00	1.662.985,36	33.259,71	0,00	166.298,55	1.662.985,36
PIAZZA OTTAV. VIMERCATI 45 2/A	185.275,80	0,00	2.315.947,29	0,00	0,00	0,00	2.315.947,29	46.318,95	0,00	231.594,75	2.315.947,29
PIAZZA PIERO PURICELLI 33	109.030,60	0,00	1.362.882,45	0,00	0,00	0,00	1.362.882,45	27.257,65	0,00	136.288,25	1.362.882,45
PIAZZA ROSOLINO PILO 29	35.860,48	0,00	448.256,10	0,00	0,00	0,00	448.256,10	8.965,12	0,00	44.825,60	448.256,10
PIAZZA SEMPRONIO ASELLIO 41	46.529,72	0,00	581.621,65	0,00	0,00	0,00	581.621,65	11.632,43	0,00	58.162,15	581.621,65
PIAZZALE MARESCIALLO GIARDINO 1	22.152,80	0,00	276.910,00	0,00	0,00	0,00	276.910,00	5.538,20	0,00	27.691,00	276.910,00
VIA ACAAIA 76	0,00	0,00	0,00	0,00	0,00	0,00	0,00	0,00	0,00	0,00	0,00
VIA ALBERICO ALBRICCI 13	16.396,80	0,00	204.960,00	0,00	0,00	0,00	204.960,00	4.099,20	0,00	20.496,00	204.960,00
VIA ALBERICO ALBRICCI 4	11.120,00	0,00	139.000,00	0,00	0,00	0,00	139.000,00	2.780,00	0,00	13.900,00	139.000,00
VIA ALBERTO DA GIUSSANO 73	19.598,56	0,00	244.982,05	0,00	0,00	0,00	244.982,05	4.899,64	0,00	24.498,20	244.982,05
VIA ALBERTO DA GIUSSANO 83	41.870,72	0,00	523.383,93	0,00	0,00	0,00	523.383,93	10.467,68	0,00	52.338,40	523.383,93
VIA ALESSANDRO CRIVELLI 11	0,00	0,00	0,00	0,00	0,00	0,00	0,00	0,00	0,00	0,00	0,00
VIA ALFONSO RENDANO 18	89.549,16	0,00	1.119.364,71	0,00	0,00	0,00	1.119.364,71	22.387,29	0,00	111.936,45	1.119.364,71

Ubicazione degli immobili	Totale amm.to al 31/12/2013	Variazione amm.to	Consistenza al 1/1/2014	Aumenti (*)	Dimin.ni	Variazioni per cambio destinazione	Consistenza al 31/12/2014	Amm.to (=2% o minore) quota 2014	Variazione fondo ammort. per dismissioni	Totale amm.to al 31/12/2014	Valutazione corrente 2014
VIA AMICO BIGNAMI 8 12	44.200,44	0,00	552.505,43	0,00	0,00	0,00	552.505,43	11.050,11	0,00	55.250,55	552.505,43
VIA ANASTASIO II 319	13.725,92	0,00	171.574,00	0,00	0,00	0,00	171.574,00	3.431,48	0,00	17.157,40	171.574,00
VIA ANASTASIO II 325	32.306,36	0,00	403.829,55	0,00	0,00	0,00	403.829,55	8.076,59	0,00	40.382,95	403.829,55
VIA ARCHIMEDE 185	762.219,72	0,00	9.527.746,25	0,00	0,00	0,00	9.527.746,25	190.410,07	0,00	952.629,79	9.520.503,53
VIA ARCO DE GINNASI 13	125.655,68	0,00	1.570.696,00	0,00	0,00	0,00	1.570.696,00	31.413,92	0,00	157.069,60	1.570.696,00
VIA ATENELO SALESIANO 26	150.341,88	0,00	1.879.273,38	0,00	0,00	0,00	1.879.273,38	37.585,47	0,00	187.927,35	1.879.273,38
VIA AURELIA 336	73.520,16	0,00	919.002,23	0,00	0,00	0,00	919.002,23	18.380,04	0,00	91.900,20	919.002,23
VIA AVERSA 51/55	53.179,24	0,00	664.740,36	0,00	0,00	0,00	664.740,36	13.294,81	0,00	66.474,05	664.740,36
VIA AVIGNONESI 5	204.552,92	0,00	2.556.911,70	0,00	0,00	0,00	2.556.911,70	51.138,23	0,00	255.691,15	2.556.911,70
VIA BALDO DEGLI UBALDI 143	300.772,61	0,00	3.759.657,47	0,00	0,00	0,00	3.759.657,47	75.193,15	0,00	375.965,76	3.759.657,80
VIA BALDUINA 80	53.275,52	0,00	665.944,00	0,00	0,00	0,00	665.944,00	13.318,88	0,00	66.594,40	665.944,00
VIA BOCCAPADULI S.48/22	159.580,08	0,00	1.994.751,15	0,00	0,00	0,00	1.994.751,15	39.895,02	0,00	199.475,10	1.994.751,15
VIA C. FIAMMA 33/I GR	217.110,92	0,00	2.713.886,57	0,00	0,00	0,00	2.713.886,57	54.277,73	0,00	271.388,65	2.713.886,57
VIA C. FIAMMA 33/II GR	200.630,24	0,00	2.507.878,17	0,00	0,00	0,00	2.507.878,17	50.157,56	0,00	250.787,80	2.507.878,17
VIA CALPURNIO FIAMMA 130	1.063.775,24	0,00	13.297.190,32	0,00	0,00	0,00	13.297.190,32	265.943,81	0,00	1.329.719,05	13.297.190,32
VIA CALPURNIO FIAMMA 142	127.287,76	0,00	1.591.096,95	0,00	0,00	0,00	1.591.096,95	31.821,94	0,00	159.109,70	1.591.096,95
VIA CALPURNIO FIAMMA 148	904.493,56	0,00	11.306.169,20	0,00	0,00	0,00	11.306.169,20	226.123,39	0,00	1.130.616,95	11.306.169,44
VIA CALPURNIO FIAMMA 153	42.427,84	0,00	530.347,95	0,00	0,00	0,00	530.347,95	10.606,96	0,00	53.034,80	532.920,95
VIA CALPURNIO FIAMMA 159	112.853,72	0,00	1.410.671,58	0,00	0,00	0,00	1.410.671,58	28.213,43	0,00	141.067,15	1.410.671,58
VIA CALPURNIO FIAMMA 165	35.747,80	0,00	446.847,44	0,00	0,00	0,00	446.847,44	8.936,95	0,00	44.684,75	446.847,44
VIA CALPURNIO PISONE 103	606.999,20	0,00	7.587.489,83	0,00	0,00	0,00	7.587.489,83	151.749,80	0,00	758.749,00	7.587.490,05
VIA CALPURNIO PISONE 111/V	551.433,59	0,00	6.912.592,77	0,00	0,00	0,00	6.912.592,77	136.678,01	0,00	688.111,60	6.833.900,66
VIA CALPURNIO PISONE 111/VI	601.167,56	0,00	7.514.594,49	0,00	0,00	0,00	7.514.594,49	150.291,89	0,00	751.459,45	7.514.594,71
VIA CALPURNIO PISONE 71	583.921,12	0,00	7.299.013,86	0,00	0,00	0,00	7.299.013,86	145.980,28	0,00	729.901,40	7.299.014,06
VIA CALPURNIO PISONE 80	1.287.077,84	0,00	16.088.473,22	0,00	0,00	0,00	16.088.473,22	321.769,46	0,00	1.608.847,30	16.088.473,22
VIA CALPURNIO PISONE 83	569.860,72	0,00	7.123.258,74	0,00	0,00	0,00	7.123.258,74	142.465,18	0,00	712.325,90	7.123.258,96
VIA CALPURNIO PISONE 95	546.712,72	0,00	6.833.908,86	0,00	0,00	0,00	6.833.908,86	136.678,18	0,00	683.390,90	6.833.909,00
VIA CARD. MISTRANGELO 39/A	55.441,52	0,00	693.019,00	0,00	0,00	0,00	693.019,00	13.860,38	0,00	69.301,90	693.019,00
VIA CARD. MISTRANGELO 39/C	73.230,80	0,00	915.385,12	0,00	0,00	0,00	915.385,12	18.307,70	0,00	91.538,50	915.385,12
VIA CARD. MISTRANGELO 39/D	35.675,60	0,00	445.944,75	0,00	0,00	0,00	445.944,75	8.918,90	0,00	44.594,50	445.944,75
VIA CARD. MISTRANGELO 39/E	40.776,88	0,00	509.710,96	0,00	0,00	0,00	509.710,96	10.194,22	0,00	50.971,10	509.710,96
VIA CARD. MISTRANGELO 39/F	62.109,40	0,00	776.367,26	0,00	0,00	0,00	776.367,26	15.527,35	0,00	77.636,75	776.367,26
VIA CARD. MISTRANGELO 39/G	28.599,00	0,00	357.487,68	0,00	0,00	0,00	357.487,68	7.149,75	0,00	35.748,75	357.487,68
VIA CARLO RUSCONI 10	19.002,76	0,00	237.534,32	0,00	0,00	0,00	237.534,32	4.750,69	0,00	23.753,45	237.534,32
VIA CARLO TENCA 19/21/23	250.032,48	0,00	3.125.406,21	0,00	0,00	0,00	3.125.406,21	62.508,12	0,00	312.540,60	3.125.406,21
VIA CASAL BERTONE 171 173	73.830,76	0,00	922.884,39	0,00	0,00	0,00	922.884,39	18.457,69	0,00	92.288,45	922.884,39
VIA CASTROVILLARI 3	251.039,80	0,00	3.137.997,68	0,00	0,00	0,00	3.137.997,68	62.759,95	0,00	313.799,75	3.137.997,68
VIA CESARE FANI 108/110	8.206,76	0,00	102.584,55	0,00	0,00	0,00	102.584,55	2.051,69	0,00	10.258,45	102.584,55
VIA CESARE FANI 118/120	38.265,76	0,00	478.321,99	0,00	0,00	0,00	478.321,99	9.566,44	0,00	47.832,20	478.321,99
VIA CESARE FANI 16/18	37.532,20	0,00	469.152,28	0,00	0,00	0,00	469.152,28	9.383,05	0,00	46.915,25	469.152,29
VIA CESARE FANI 34/36	7.968,24	0,00	99.603,00	0,00	0,00	0,00	99.603,00	1.992,06	0,00	9.960,30	99.603,00
VIA CESARE FANI 60/62	103.976,20	0,00	1.299.702,66	0,00	0,00	0,00	1.299.702,66	24.226,19	0,00	128.202,39	1.211.309,34
VIA CESARE FANI 74/76	9.266,04	0,00	115.825,68	0,00	0,00	0,00	115.825,68	2.316,51	0,00	11.582,55	115.825,68
VIA COLLATINA 33	68.446,76	0,00	855.584,47	0,00	0,00	0,00	855.584,47	17.111,69	0,00	85.558,45	855.584,47
VIA CONCA D ORO 221/C	85.199,16	0,00	1.064.989,33	0,00	0,00	0,00	1.064.989,33	21.299,79	0,00	106.498,95	1.064.989,33
VIA CONCA D ORO 238 N	96.338,48	0,00	1.204.231,08	0,00	0,00	0,00	1.204.231,08	24.084,62	0,00	120.423,10	1.204.231,08
VIA CONCA D ORO 242 I	35.288,24	0,00	441.102,86	0,00	0,00	0,00	441.102,86	8.822,06	0,00	44.110,30	441.102,86
VIA CONCA D ORO 246 G	57.916,80	0,00	723.959,88	0,00	0,00	0,00	723.959,88	14.479,20	0,00	72.396,00	723.959,88
VIA CONCA D ORO 246 H	23.538,68	0,00	294.233,49	0,00	0,00	0,00	294.233,49	5.884,67	0,00	29.423,35	294.233,49
VIA CONCA D ORO 261	73.972,44	0,00	924.655,70	0,00	0,00	0,00	924.655,70	18.493,11	0,00	92.465,55	924.655,70
VIA CONCA D ORO 263	66.201,52	0,00	827.518,75	0,00	0,00	0,00	827.518,75	16.550,38	0,00	82.751,90	864.729,75
VIA CONCA D ORO 265	228.189,72	0,00	2.852.371,37	0,00	0,00	0,00	2.852.371,37	57.047,43	0,00	285.237,15	2.852.371,37
VIA CONCA D ORO 267	185.681,52	0,00	2.321.019,03	0,00	0,00	0,00	2.321.019,03	46.420,38	0,00	232.101,90	2.321.019,03
VIA CORSO 509	0,00	0,00	0,00	0,00	0,00	0,00	0,00	0,00	0,00	0,00	0,00
VIA COSTANT. PERAZZI 31 B 5	0,00	0,00	0,00	0,00	0,00	0,00	0,00	0,00	0,00	0,00	0,00
VIA COSTANT. PERAZZI 39 A 7	24.613,28	0,00	307.666,23	0,00	0,00	0,00	307.666,23	6.153,32	0,00	30.766,60	307.666,23
VIA COSTANTINO PERAZZI 7 A3	4.584,00	0,00	57.300,00	0,00	0,00	0,00	57.300,00	1.146,00	0,00	5.730,00	57.300,00
VIA COSTANTINO PERAZZI 7 B3	25.134,16	0,00	314.177,24	0,00	0,00	0,00	314.177,24	6.283,54	0,00	31.417,70	314.177,24
VIA CRIVELLUCCI 16 44 LEMMI	215.172,84	0,00	2.689.660,46	0,00	0,00	0,00	2.689.660,46	51.808,18	0,00	266.981,02	2.590.409,01
VIA CUTIGLIANO 9	1.141.473,60	0,00	14.268.419,69	0,00	0,00	0,00	14.268.419,69	285.368,40	0,00	1.426.842,00	14.268.419,86
VIA DEI CONCIATORI 3 I	80.602,64	0,00	1.007.532,76	0,00	0,00	0,00	1.007.532,76	17.715,45	0,00	98.318,09	885.772,39

Ubicazione degli immobili	Totale amm.to al 31/12/2013	Variazione amm.to	Consistenza al 1/1/2014	Aumenti (*)	Dimin.ni	Variazioni per cambio destinazione	Consistenza al 31/12/2014	Amm.to (=2% o minore) quota 2014	Variazione fondo ammort. per dismissioni	Totale amm.to al 31/12/2014	Valutazione corrente 2014
VIA DEI GALLA E SIDAMA 5	208.368,08	0,00	2.604.601,07	0,00	0,00	0,00	2.604.601,07	52.092,02	0,00	260.460,10	2.604.601,07
VIA DEI PRATI FISCALI 201	94.912,72	0,00	1.186.408,76	0,00	0,00	0,00	1.186.408,76	23.728,18	0,00	118.640,90	1.186.408,76
VIA DELLA FARNESINA 117 A	154.815,80	0,00	1.935.197,72	0,00	0,00	0,00	1.935.197,72	38.703,95	0,00	193.519,75	1.935.197,72
VIA DELLA MENDOLA 188/190 V11	88.917,88	0,00	1.111.473,45	0,00	0,00	0,00	1.111.473,45	22.229,47	0,00	111.147,35	1.111.473,45
VIA DELLA MENDOLA 196/198 V10	8.094,40	0,00	101.179,75	0,00	0,00	0,00	101.179,75	2.023,60	0,00	10.118,00	101.179,75
VIA DI DRAGONCELLO 577	285.024,80	0,00	3.562.810,14	0,00	0,00	0,00	3.562.810,14	71.256,20	0,00	356.281,00	3.562.810,14
VIA DI DRAGONCELLO 597	159.756,56	0,00	1.996.956,98	0,00	0,00	0,00	1.996.956,98	39.939,14	0,00	199.695,70	1.996.956,98
VIA DONNA OLIMPIA 134	261.828,48	0,00	3.272.856,02	0,00	0,00	0,00	3.272.856,02	65.457,12	0,00	327.285,60	3.272.856,02
VIA ENRICO COSENZ 11	295.163,12	0,00	3.689.538,96	0,00	0,00	0,00	3.689.538,96	73.790,78	0,00	368.953,90	3.689.538,96
VIA F.LLI RUSPOLI 5	753.614,08	0,00	9.420.175,76	0,00	0,00	0,00	9.420.175,76	188.403,52	0,00	942.017,60	9.420.175,76
VIA FESTO AVIENO 104	9.889,96	0,00	123.624,32	0,00	0,00	0,00	123.624,32	2.472,49	0,00	12.362,45	123.624,32
VIA FESTO AVIENO 190	51.873,20	0,00	648.414,86	0,00	0,00	0,00	648.414,86	12.968,30	0,00	64.841,50	648.414,86
VIA FILIPPO CIVININI 61	635.225,16	0,00	7.940.314,57	0,00	0,00	0,00	7.940.314,57	158.806,29	0,00	794.031,45	7.940.314,57
VIA FLAVIO STILICONE 134	85.096,96	0,00	1.063.712,18	0,00	0,00	0,00	1.063.712,18	21.274,24	0,00	106.371,20	1.063.712,18
VIA FLAVIO STILICONE 148	100.778,16	0,00	1.259.727,05	0,00	0,00	0,00	1.259.727,05	25.194,54	0,00	125.972,70	1.259.727,05
VIA FLAVIO STILICONE 169	146.291,12	0,00	1.828.639,11	0,00	0,00	0,00	1.828.639,11	36.572,78	0,00	182.863,90	1.828.639,11
VIA FLAVIO STILICONE 179	139.827,80	0,00	1.747.847,40	0,00	0,00	0,00	1.747.847,40	34.956,95	0,00	174.784,75	1.747.847,40
VIA FLAVIO STILICONE 197	188.189,72	0,00	2.352.371,66	0,00	0,00	0,00	2.352.371,66	47.047,43	0,00	235.237,15	2.352.371,66
VIA FLAVIO STILICONE 213	84.158,24	0,00	1.051.978,15	0,00	0,00	0,00	1.051.978,15	21.039,56	0,00	105.197,80	1.051.978,15
VIA FRANC. PAIS SERRA 16 20	18.861,84	0,00	235.773,18	0,00	0,00	0,00	235.773,18	4.715,46	0,00	23.577,30	235.773,18
VIA FRANC. PAIS SERRA 4 8	52.845,80	0,00	660.572,54	0,00	0,00	0,00	660.572,54	13.211,45	0,00	66.057,25	660.572,54
VIA FRANCESCO DENZA 36	549.424,68	0,00	6.867.808,37	0,00	0,00	0,00	6.867.808,37	137.356,17	0,00	686.780,85	6.867.808,37
VIA G. ARMONDI 4/6/8/10	4.928,72	0,00	61.609,07	0,00	0,00	0,00	61.609,07	1.232,18	0,00	6.160,90	61.609,07
VIA G. BATTISTA ALEOTTI 6	57.880,88	0,00	723.510,77	0,00	0,00	0,00	723.510,77	14.470,22	0,00	72.351,10	723.510,77
VIA G. LUCA SQUARCIALUPO 10	26.889,44	0,00	336.118,10	0,00	0,00	0,00	336.118,10	6.722,36	0,00	33.611,80	336.118,10
VIA G. LUCA SQUARCIALUPO 3	182.280,00	0,00	2.278.500,00	0,00	0,00	0,00	2.278.500,00	45.570,00	0,00	227.850,00	2.278.500,00
VIA G. ROSACCIO 097 EDI D	13.649,08	0,00	170.613,67	0,00	0,00	0,00	170.613,67	3.412,27	0,00	170.613,67	170.613,67
VIA G. ROSACCIO 103 EDI E	14.034,56	0,00	175.432,00	0,00	0,00	0,00	175.432,00	3.508,64	0,00	175.432,00	175.432,00
VIA G.F. INGRASSIA 10 24 36	94.464,56	0,00	1.180.806,77	0,00	0,00	0,00	1.180.806,77	23.616,14	0,00	118.080,70	1.180.806,77
VIA G.F. INGRASSIA 44	125.345,64	0,00	1.566.820,30	0,00	0,00	0,00	1.566.820,30	31.336,41	0,00	156.682,05	1.566.820,30
VIA G.L. CERUSO 8/10/16	35.867,08	0,00	448.338,67	0,00	0,00	0,00	448.338,67	8.966,77	0,00	44.833,85	448.338,67
VIA GABRIO CASATI 103 2/B	155.293,00	0,00	1.941.162,35	0,00	0,00	0,00	1.941.162,35	38.823,25	0,00	194.116,25	1.941.162,35
VIA GABRIO CASATI 20/22	17.080,00	0,00	213.500,05	0,00	0,00	0,00	213.500,05	4.270,00	0,00	213.500,05	213.500,05
VIA GABRIO CASATI 43 G	159.535,12	0,00	1.994.188,96	0,00	0,00	0,00	1.994.188,96	39.883,78	0,00	199.418,90	1.994.188,96
VIA GABRIO CASATI 57 59 61	36.405,24	0,00	455.065,27	0,00	0,00	0,00	455.065,27	9.101,31	0,00	45.506,55	455.065,27
VIA GABRIO CASATI 69 71 73	89.116,12	0,00	1.113.951,61	0,00	0,00	0,00	1.113.951,61	22.279,03	0,00	111.395,15	1.113.951,61
VIA GABRIO CASATI 81 83 85	33.933,20	0,00	424.164,87	0,00	0,00	0,00	424.164,87	8.483,30	0,00	42.416,50	424.164,87
VIA GABRIO CASATI 89	120.114,00	0,00	1.501.424,82	0,00	0,00	0,00	1.501.424,82	30.028,50	0,00	150.142,50	1.501.424,82
VIA GENZANO 48 ARICCIA 34	79.566,12	0,00	994.576,71	0,00	0,00	0,00	994.576,71	19.891,53	0,00	99.457,65	994.576,71
VIA GIACINTO CARINI 82	9.044,16	0,00	113.051,93	0,00	0,00	0,00	113.051,93	2.261,04	0,00	113.051,93	113.051,93
VIA GIACOMO COSTAMAGNA 52	71.379,16	0,00	892.239,31	0,00	0,00	0,00	892.239,31	17.844,79	0,00	89.223,95	892.239,31
VIA GIACOMO GALOPINI 10/52	310.820,44	0,00	3.885.255,71	0,00	0,00	0,00	3.885.255,71	72.041,72	0,00	382.862,16	3.885.255,71
VIA GIANNETTO VALLI 41 C22	32.580,36	0,00	407.254,70	0,00	0,00	0,00	407.254,70	8.145,09	0,00	40.725,45	407.254,70
VIA GIANNETTO VALLI 47 C21	51.711,08	0,00	646.388,51	0,00	0,00	0,00	646.388,51	12.927,77	0,00	64.638,85	646.388,51
VIA GIANNETTO VALLI 63 C19	56.441,76	0,00	705.521,99	0,00	0,00	0,00	705.521,99	14.110,44	0,00	70.552,20	705.521,99
VIA GIANNETTO VALLI 65 C2	132.472,80	0,00	1.655.909,91	0,00	0,00	0,00	1.655.909,91	33.118,20	0,00	165.590,91	1.655.909,91
VIA GIANNETTO VALLI 93 C1	23.519,56	0,00	293.994,52	0,00	0,00	0,00	293.994,52	5.879,89	0,00	29.399,45	293.994,52
VIA GIANNETTO VALLI 95 A	33.394,92	0,00	417.436,42	0,00	0,00	0,00	417.436,42	8.348,73	0,00	41.743,65	417.436,42
VIA GIANNETTO VALLI 95 B 2	16.961,92	0,00	212.023,84	0,00	0,00	0,00	212.023,84	4.240,48	0,00	21.202,40	212.023,84
VIA GIANNETTO VALLI 95 B 5	13.602,56	0,00	170.032,00	0,00	0,00	0,00	170.032,00	3.400,64	0,00	170.032,00	170.032,00
VIA GIANNETTO VALLI 95 B 6	11.525,84	0,00	144.073,14	0,00	0,00	0,00	144.073,14	2.881,46	0,00	14.407,30	144.073,14
VIA GIANNETTO VALLI 95/B 10	10.156,56	0,00	126.957,00	0,00	0,00	0,00	126.957,00	2.539,14	0,00	12.695,70	126.957,00
VIA GIANNETTO VALLI 95/B 11	13.335,84	0,00	166.698,00	0,00	0,00	0,00	166.698,00	3.333,96	0,00	16.669,80	166.698,00
VIA GIANNETTO VALLI 95/B 13	13.335,84	0,00	166.698,00	0,00	0,00	0,00	166.698,00	3.333,96	0,00	16.669,80	166.698,00
VIA GIANNETTO VALLI 95/B 15	33.070,72	0,00	413.383,82	0,00	0,00	0,00	413.383,82	8.267,68	0,00	41.338,82	413.383,82
VIA GIANNETTO VALLI 95/B 16	25.020,80	0,00	312.760,00	0,00	0,00	0,00	312.760,00	6.255,20	0,00	31.276,00	312.760,00
VIA GIANNETTO VALLI 95/B 18	13.069,12	0,00	163.364,00	0,00	0,00	0,00	163.364,00	3.267,28	0,00	16.336,40	163.364,00
VIA GINO NAIS 48	28.997,96	0,00	362.474,61	0,00	0,00	0,00	362.474,61	7.249,49	0,00	36.247,45	362.474,61
VIA GIORGIO PITACCO 21 A B	53.585,48	0,00	669.818,58	0,00	0,00	0,00	669.818,58	13.396,37	0,00	66.981,85	669.818,58
VIA GIORGIO PITACCO 21/C	0,00	0,00	0,00	0,00	0,00	0,00	0,00	0,00	0,00	0,00	0,00
VIA GIOVANNI ANGELINI 16	57.055,84	0,00	713.197,98	0,00	0,00	0,00	713.197,98	14.263,96	0,00	71.319,80	713.197,98

Ubicazione degli immobili	Totale amm.to al 31/12/2013	Variazione amm.to	Consistenza al 1/1/2014	Aumenti (*)	Dimin.ni	Variazioni per cambio destinazione	Consistenza al 31/12/2014	Amm.to (=2% o minore) quota 2014	Variazione fondo ammort. per dismissioni	Totale amm.to al 31/12/2014	Valutazione corrente 2014
VIA GIOVANNI ANGELINI 36	89.540,32	0,00	1.119.254,11	0,00	0,00	0,00	1.119.254,11	22.385,08	0,00	111.925,40	1.119.254,11
VIA GIOVANNI CASELLI 11	210.801,44	0,00	2.635.017,84	0,00	0,00	0,00	2.635.017,84	50.930,28	0,00	261.731,72	2.546.513,92
VIA GIOVANNI DA EMPOLI N. 6	347.400,48	0,00	4.342.506,23	0,00	0,00	0,00	4.342.506,23	86.850,12	0,00	434.250,60	4.342.506,23
VIA GIOVANNI VESTRI 39	36.929,12	0,00	461.614,00	0,00	0,00	0,00	461.614,00	9.232,28	0,00	46.161,40	461.614,00
VIA GIUSEPPE DONATI 133	17.772,68	0,00	222.158,42	0,00	0,00	0,00	222.158,42	4.443,17	0,00	22.215,85	222.158,42
VIA GRACCHI 56	155.359,26	0,00	1.941.990,86	0,00	0,00	0,00	1.941.990,86	38.839,82	0,00	194.199,08	1.941.990,86
VIA GREGORIO VII 292	52.172,00	0,00	652.149,92	0,00	0,00	0,00	652.149,92	13.043,00	0,00	65.215,00	652.149,92
VIA GREGORIO VII 306	42.230,44	0,00	527.880,45	0,00	0,00	0,00	527.880,45	10.557,61	0,00	52.788,05	527.880,45
VIA GREGORIO VII 324	132.657,60	0,00	1.658.219,78	0,00	0,00	0,00	1.658.219,78	33.164,40	0,00	165.822,00	1.658.219,78
VIA GREGORIO VII 338	26.091,60	0,00	326.145,12	0,00	0,00	0,00	326.145,12	6.522,90	0,00	32.614,50	326.145,12
VIA GUGLIELMO CALDERINI 19	69.266,46	0,00	1.154.441,05	0,00	0,00	0,00	1.154.441,05	0,00	0,00	69.266,46	0,00
VIA IMPRUNETA 13	786.444,52	0,00	9.830.556,54	0,00	0,00	0,00	9.830.556,54	196.611,13	0,00	983.055,65	9.830.556,70
VIA IMPRUNETA 15	793.330,36	0,00	9.916.629,36	0,00	0,00	0,00	9.916.629,36	198.332,59	0,00	991.662,95	9.916.629,52
VIA IMPRUNETA 19	740.830,36	0,00	9.260.379,26	0,00	0,00	0,00	9.260.379,26	185.207,59	0,00	926.037,95	9.260.379,43
VIA IMPRUNETA 21	615.839,16	0,00	7.697.989,26	0,00	0,00	0,00	7.697.989,26	153.959,79	0,00	769.798,95	7.697.989,40
VIA IMPRUNETA 27	654.578,68	0,00	8.182.233,23	0,00	0,00	0,00	8.182.233,23	163.644,67	0,00	818.223,35	8.182.233,37
VIA IMPRUNETA 29	768.330,88	0,00	9.604.135,88	0,00	0,00	0,00	9.604.135,88	192.082,72	0,00	960.413,60	9.604.135,88
VIA IMPRUNETA 7	708.719,96	0,00	8.858.999,10	0,00	0,00	0,00	8.858.999,10	177.179,99	0,00	885.899,95	8.858.999,25
VIA IMPRUNETA 9	861.138,04	0,00	10.764.225,47	0,00	0,00	0,00	10.764.225,47	215.284,51	0,00	1.076.422,55	10.764.225,63
VIA LATINA 290	27.846,92	0,00	348.086,64	0,00	0,00	0,00	348.086,64	6.961,73	0,00	34.808,65	348.086,64
VIA LATINA 9	24.974,28	0,00	312.178,65	0,00	0,00	0,00	312.178,65	6.243,57	0,00	31.217,85	312.178,65
VIA LIBERO LEONARDI 110	28.372,64	0,00	354.657,77	0,00	0,00	0,00	354.657,77	5.730,22	0,00	34.102,86	286.511,18
VIA LISBONA 12	216.059,48	0,00	2.700.627,95	0,00	0,00	0,00	2.700.627,95	54.039,87	0,00	270.099,35	2.799.870,67
VIA LISBONA 18	413.202,20	0,00	5.165.027,56	0,00	0,00	0,00	5.165.027,56	103.300,55	0,00	516.502,75	5.165.027,56
VIA LISBONA 20	228.494,60	0,00	2.856.182,42	0,00	0,00	0,00	2.856.182,42	57.123,65	0,00	285.618,25	2.856.182,42
VIA LUCA SIGNORELLI 6	660.976,80	0,00	8.262.209,83	0,00	0,00	0,00	8.262.209,83	165.244,20	0,00	826.221,00	8.262.209,83
VIA LUCIO MUMMIO 31	155.182,72	0,00	1.939.783,78	0,00	0,00	0,00	1.939.783,78	38.795,68	0,00	193.978,40	1.939.783,82
VIA LUCIO MUMMIO 7	1.095.910,16	0,00	13.698.876,68	0,00	0,00	0,00	13.698.876,68	273.977,54	0,00	1.369.887,70	13.698.877,05
VIA LUIGI CAPUANA 54	614.458,96	0,00	7.680.736,92	0,00	0,00	0,00	7.680.736,92	153.614,74	0,00	768.073,70	7.680.737,02
VIA M.FULVIO NOBILIARE 123	89.766,76	0,00	1.122.084,35	0,00	0,00	0,00	1.122.084,35	22.441,69	0,00	112.208,45	1.122.084,35
VIA M.F. NOBILIARE 151 ABGH	299.616,24	0,00	3.745.203,17	0,00	0,00	0,00	3.745.203,17	74.904,06	0,00	374.520,30	3.745.203,17
VIA M.F. NOBILIARE 151 CDEF	523.543,17	0,00	6.544.289,57	0,00	0,00	0,00	6.544.289,57	130.885,79	0,00	654.428,96	6.544.290,05
VIA MADONNA DEL R.114 VIII	56.920,56	0,00	711.506,88	0,00	0,00	0,00	711.506,88	14.230,14	0,00	71.150,70	711.506,88
VIA MADONNA DEL RIP.110 V	30.632,40	0,00	382.905,14	0,00	0,00	0,00	382.905,14	7.658,10	0,00	38.290,50	382.905,14
VIA MADONNA DEL RIP.110 VI	35.143,76	0,00	439.296,98	0,00	0,00	0,00	439.296,98	8.785,94	0,00	43.929,70	439.296,98
VIA MADONNA DEL RIP.114 VII	54.510,80	0,00	681.384,82	0,00	0,00	0,00	681.384,82	13.627,70	0,00	68.138,50	681.384,82
VIA MADONNA DEL RIPOSO 88	8.204,88	0,00	102.560,96	0,00	0,00	0,00	102.560,96	2.051,22	0,00	10.256,10	102.560,96
VIA MADONNA DEL RIPOSO 90/A	37.953,52	0,00	474.418,94	0,00	0,00	0,00	474.418,94	9.488,38	0,00	47.441,90	474.418,94
VIA MADONNA DEL RIPOSO 90/B	44.056,64	0,00	550.708,17	0,00	0,00	0,00	550.708,17	11.014,16	0,00	55.070,80	550.708,17
VIA MADONNA DEL RIPOSO 92	20.176,08	0,00	252.201,21	0,00	0,00	0,00	252.201,21	5.044,02	0,00	25.220,10	252.201,21
VIA MAR DELLA CINA 281 PAL. A	33.042,48	0,00	413.031,15	0,00	0,00	0,00	413.031,15	8.260,62	0,00	41.303,10	413.031,15
VIA MATILDE DI CANOSSA 22	27.851,92	0,00	348.149,00	0,00	0,00	0,00	348.149,00	6.962,98	0,00	34.814,90	348.149,00
VIA MIGLIURTINIA 75	110.109,64	0,00	1.376.370,55	0,00	0,00	0,00	1.376.370,55	27.527,41	0,00	137.637,05	1.376.370,55
VIA MISURINA 73/75	4.970,84	0,00	62.135,50	0,00	0,00	0,00	62.135,50	1.242,71	0,00	6.213,55	62.135,50
VIA MONTE CERVALTO 102 A	32.028,52	0,00	400.356,54	0,00	0,00	0,00	400.356,54	8.007,13	0,00	40.035,65	400.356,54
VIA MONTE CERVALTO 104	103.590,96	0,00	1.294.886,77	0,00	0,00	0,00	1.294.886,77	25.674,63	0,00	129.265,59	1.283.731,66
VIA MONTE CERVALTO 56 62	124.303,52	0,00	1.553.794,10	0,00	0,00	0,00	1.553.794,10	28.840,75	0,00	153.144,27	1.442.037,27
VIA MONTE CERVALTO 62/C2	54.369,20	0,00	679.615,15	0,00	0,00	0,00	679.615,15	13.592,30	0,00	67.961,50	679.615,15
VIA MONTE CERVALTO 80 82	127.687,08	0,00	1.596.088,70	0,00	0,00	0,00	1.596.088,70	31.921,77	0,00	159.608,85	1.596.088,70
VIA MONTE CERVALTO 98 102	69.625,68	0,00	870.321,05	0,00	0,00	0,00	870.321,05	17.406,42	0,00	87.032,10	870.321,05
VIA MONTE PERTICA 11	149.064,96	0,00	1.863.312,24	0,00	0,00	0,00	1.863.312,24	37.266,24	0,00	186.331,20	1.863.312,24
VIA MONTE S.VITO N 39 EDI A	157.996,68	0,00	1.974.958,39	0,00	0,00	0,00	1.974.958,39	39.499,17	0,00	197.495,85	1.974.958,39
VIA MONTE S.VITO N 39 EDI B	45.132,88	0,00	564.160,88	0,00	0,00	0,00	564.160,88	11.283,22	0,00	56.416,10	564.160,88
VIA MONTECERVALTO 82 C 1	54.466,88	0,00	680.835,75	0,00	0,00	0,00	680.835,75	13.616,72	0,00	68.083,60	680.835,75
VIA MONTEFALCO 15 I	137.646,64	0,00	1.720.582,75	0,00	0,00	0,00	1.720.582,75	34.411,66	0,00	172.058,30	1.722.864,75
VIA MONTEFALCO 15 II	243.125,44	0,00	3.039.067,80	0,00	0,00	0,00	3.039.067,80	60.781,36	0,00	303.906,80	3.039.067,80
VIA MONTEFALCO 15 III	102.859,68	0,00	1.285.745,87	0,00	0,00	0,00	1.285.745,87	25.714,92	0,00	128.574,60	1.285.745,87
VIA MONTEFALCO 15 IV	101.746,32	0,00	1.271.828,89	0,00	0,00	0,00	1.271.828,89	25.436,58	0,00	127.182,90	1.271.828,89
VIA MONTEFALCO 15 V	72.135,00	0,00	901.687,52	0,00	0,00	0,00	901.687,52	18.033,75	0,00	90.168,75	901.687,52
VIA MONTEFALCO 15 VI	80.356,20	0,00	1.004.452,27	0,00	0,00	0,00	1.004.452,27	20.089,05	0,00	100.445,25	1.004.452,27
VIA MONTEFALCO 15 VII	268.843,44	0,00	3.360.543,02	0,00	0,00	0,00	3.360.543,02	67.210,86	0,00	336.054,30	3.360.543,02

Ubicazione degli immobili	Totale amm.to al 31/12/2013	Variazione amm.to	Consistenza al 1/1/2014	Aumenti (*)	Dimin.ni	Variazioni per cambio destinazione	Consistenza al 31/12/2014	Amm.to (=2% o minore) quota 2014	Variazione fondo ammort. per dismissioni	Totale amm.to al 31/12/2014	Valutazione corrente 2014
VIA MONTEFALCO V.5 VIII	114.774,64	0,00	1.434.682,97	0,00	0,00	0,00	1.434.682,97	28.693,66	0,00	143.468,30	1.434.682,97
VIA MORELLO V.20 36 52	125.762,60	0,00	1.572.032,33	0,00	0,00	0,00	1.572.032,33	31.440,65	0,00	157.203,25	1.572.032,33
VIA NOCERA UMBRA 10	90.882,00	0,00	1.136.024,80	0,00	0,00	0,00	1.136.024,80	22.720,50	0,00	113.602,50	1.136.024,80
VIA NOMENTANA 867	4.528,24	0,00	56.602,95	0,00	0,00	0,00	56.602,95	1.132,06	0,00	5.660,30	56.602,95
VIA ORESTE SALOMONE 46	103.774,92	0,00	1.297.186,46	0,00	0,00	0,00	1.297.186,46	25.943,73	0,00	129.718,65	1.297.186,46
VIA ORESTE SALOMONE 48	146.379,68	0,00	1.829.746,13	0,00	0,00	0,00	1.829.746,13	36.594,92	0,00	182.974,60	1.829.746,13
VIA ORESTE SALOMONE 56	87.594,80	0,00	1.094.935,24	0,00	0,00	0,00	1.094.935,24	21.898,70	0,00	109.493,50	1.094.935,24
VIA ORESTE TOMMASINI 36	3.276,00	0,00	40.950,00	0,00	0,00	0,00	40.950,00	819,00	0,00	4.095,00	40.950,00
VIA ORTI GIANICOLENSI 8	44.784,40	0,00	559.805,12	0,00	0,00	0,00	559.805,12	11.196,10	0,00	55.980,50	559.805,12
VIA OSTIENSE 164 G	107.182,72	0,00	1.339.783,77	0,00	0,00	0,00	1.339.783,77	26.795,68	0,00	133.978,40	1.339.783,77
VIA OSTIENSE 38 E F	264.224,36	0,00	3.302.804,54	0,00	0,00	0,00	3.302.804,54	66.056,09	0,00	330.280,45	3.302.804,54
VIA OSTIENSE 38 I	76.926,92	0,00	961.586,68	0,00	0,00	0,00	961.586,68	19.231,73	0,00	96.158,65	961.586,68
VIA P. COMINIO 42/III GR	72.022,12	0,00	900.276,38	0,00	0,00	0,00	900.276,38	18.005,53	0,00	90.027,65	900.276,38
VIA PESCAGLIA 26	796.604,60	0,00	9.957.557,35	0,00	0,00	0,00	9.957.557,35	199.151,15	0,00	995.755,75	9.957.557,35
VIA PESCAGLIA 28	665.352,76	0,00	8.316.909,28	0,00	0,00	0,00	8.316.909,28	166.338,19	0,00	831.690,95	8.316.909,28
VIA PESCAGLIA 38	628.793,80	0,00	7.859.922,11	0,00	0,00	0,00	7.859.922,11	157.198,45	0,00	785.992,25	7.859.922,25
VIA PESCAGLIA 40	817.309,16	0,00	10.216.364,12	0,00	0,00	0,00	10.216.364,12	204.327,29	0,00	1.021.636,45	10.216.364,29
VIA PIANEL 21	140.989,56	0,00	1.762.369,39	0,00	0,00	0,00	1.762.369,39	35.247,39	0,00	176.236,95	1.762.369,39
VIA PIER LUIGI SAGRAMOSO 25	168.796,68	0,00	2.109.958,48	0,00	0,00	0,00	2.109.958,48	42.199,17	0,00	210.995,85	2.109.958,48
VIA PIER LUIGI SAGRAMOSO 7	89.217,56	0,00	1.115.219,64	0,00	0,00	0,00	1.115.219,64	22.304,39	0,00	111.521,95	1.115.219,64
VIA PIETRO FERRIGNI 15	35.257,12	0,00	440.714,04	0,00	0,00	0,00	440.714,04	8.814,28	0,00	44.071,40	440.714,04
VIA PIEVE FOSCIANA 53 PAL A	379.827,44	0,00	4.747.843,05	0,00	0,00	0,00	4.747.843,05	94.956,86	0,00	474.784,30	4.747.843,12
VIA PIEVE FOSCIANA 53 PAL D	381.481,84	0,00	4.768.523,00	0,00	0,00	0,00	4.768.523,00	95.370,46	0,00	476.852,30	4.768.523,07
VIA PIEVE FOSCIANA 69 PAL B	357.488,92	0,00	4.468.611,35	0,00	0,00	0,00	4.468.611,35	89.372,23	0,00	446.861,15	4.468.611,42
VIA PIEVE FOSCIANA 69 PAL E	386.759,76	0,00	4.834.496,74	0,00	0,00	0,00	4.834.496,74	96.689,94	0,00	483.449,70	4.834.496,81
VIA PIEVE FOSCIANA 69 PAL F	360.143,52	0,00	4.501.793,85	0,00	0,00	0,00	4.501.793,85	90.035,88	0,00	450.179,40	4.501.793,85
VIA PONZIO COMINIO 56/I GR	1.087.952,16	0,00	13.599.401,72	0,00	0,00	0,00	13.599.401,72	271.988,04	0,00	1.359.940,20	13.599.401,93
VIA PONZIO COMINIO 56/II GR	929.998,56	0,00	11.624.981,75	0,00	0,00	0,00	11.624.981,75	232.499,64	0,00	1.162.498,20	11.624.981,97
VIA QUIRINO MAJORANA 178	125.527,20	0,00	1.569.089,99	0,00	0,00	0,00	1.569.089,99	31.381,80	0,00	156.909,00	1.569.089,99
VIA RAFFAELLO GIOVAGNOLI 4	61.858,84	0,00	773.235,56	0,00	0,00	0,00	773.235,56	15.464,71	0,00	77.323,55	773.235,56
VIA RUGGERO D ALTAVILLA 4	159.770,80	0,00	1.997.135,11	0,00	0,00	0,00	1.997.135,11	39.942,70	0,00	199.713,51	1.997.135,11
VIA RUGGERO D ALTAVILLA 6	162.900,40	0,00	2.036.255,21	0,00	0,00	0,00	2.036.255,21	40.725,10	0,00	203.625,50	2.036.255,21
VIA SEVERO CARMIGNANO 40	11.392,16	0,00	142.402,03	0,00	0,00	0,00	142.402,03	2.848,04	0,00	14.240,20	142.402,03
VIA SILVIO D AMICO 16	32.193,24	0,00	402.415,46	0,00	0,00	0,00	402.415,46	8.048,31	0,00	40.241,55	402.415,46
VIA SILVIO D AMICO 28	6.266,40	0,00	78.329,96	0,00	0,00	0,00	78.329,96	1.566,60	0,00	7.833,00	78.329,96
VIA SILVIO D AMICO 6	7.796,00	0,00	97.449,96	0,00	0,00	0,00	97.449,96	1.949,00	0,00	9.745,00	97.449,96
VIA SIRTE 76	14.670,16	0,00	183.376,76	0,00	0,00	0,00	183.376,76	3.667,54	0,00	18.337,70	183.376,76
VIA STAZ. TUSCOLANA 106/108	143.083,28	0,00	1.788.541,13	0,00	0,00	0,00	1.788.541,13	35.770,82	0,00	178.854,10	1.788.541,13
VIA TARQUINIO COLLATINO 191	146.251,00	0,00	1.828.137,42	0,00	0,00	0,00	1.828.137,42	36.562,75	0,00	182.813,75	1.828.137,42
VIA TARQUINIO COLLATINO 53	122.031,08	0,00	1.525.388,37	0,00	0,00	0,00	1.525.388,37	30.507,77	0,00	152.538,85	1.525.388,37
VIA TESSALONICA 41	75.549,48	0,00	944.368,67	0,00	0,00	0,00	944.368,67	18.887,37	0,00	94.436,85	944.368,67
VIA TIBERIO IMPERATORE 79	5.190,12	0,00	64.876,46	0,00	0,00	0,00	64.876,46	1.297,53	0,00	6.487,65	64.876,46
VIA TIBURTINA 549	73.055,36	0,00	913.191,84	0,00	0,00	0,00	913.191,84	18.263,84	0,00	91.319,20	913.191,84
VIA TOMMASO SALVINI 53/55	549.215,44	0,00	6.865.193,00	0,00	0,00	0,00	6.865.193,00	137.303,86	0,00	686.519,30	6.865.193,00
VIA TORPIGNATTARA 151	113.751,24	0,00	1.421.890,58	0,00	0,00	0,00	1.421.890,58	28.437,81	0,00	142.189,05	1.421.890,58
VIA TOVAGLIERI 387	603.897,04	0,00	7.548.713,01	0,00	0,00	0,00	7.548.713,01	150.974,26	0,00	754.871,30	7.548.713,01
VIA TRASAGHIS 18 ED. C	42.263,52	0,00	528.294,00	0,00	0,00	0,00	528.294,00	10.565,88	0,00	52.829,40	528.294,00
VIA TRASAGHIS 18 ED. D	17.372,72	0,00	217.159,00	0,00	0,00	0,00	217.159,00	4.343,18	0,00	21.715,90	217.159,00
VIA TRASAGHIS 18 ED. E	46.005,28	0,00	575.066,00	0,00	0,00	0,00	575.066,00	11.501,32	0,00	57.506,60	575.066,00
VIA TUSCOLANA 801	172.955,32	0,00	2.161.941,54	0,00	0,00	0,00	2.161.941,54	43.238,83	0,00	216.194,15	2.161.941,54
VIA UGO BETTI 8 12	77.632,08	0,00	970.401,11	0,00	0,00	0,00	970.401,11	19.408,02	0,00	97.040,10	970.401,13
VIA V. PETRA N.48 E/1	126.684,12	0,00	1.583.551,31	0,00	0,00	0,00	1.583.551,31	31.671,03	0,00	158.355,15	1.583.551,31
VIA V. PETRA N.48 E/3	120.424,24	0,00	1.505.302,99	0,00	0,00	0,00	1.505.302,99	30.106,06	0,00	150.530,30	1.505.302,99
VIA V. PETRA N.48 E/4	206.570,72	0,00	2.582.133,77	0,00	0,00	0,00	2.582.133,77	51.642,68	0,00	258.213,40	2.582.133,77
VIA V. PETRA N.48 F/2	169.122,52	0,00	2.114.031,42	0,00	0,00	0,00	2.114.031,42	42.280,63	0,00	211.403,15	2.114.031,42
VIA V. PETRA N.48 F/3	142.680,16	0,00	1.783.502,05	0,00	0,00	0,00	1.783.502,05	35.670,04	0,00	178.350,20	1.783.502,05
VIA V. PETRA N.48 F/4	139.136,36	0,00	1.739.204,26	0,00	0,00	0,00	1.739.204,26	34.784,09	0,00	173.920,45	1.739.204,26
VIA V. PETRA N.48 F/5	125.740,28	0,00	1.571.753,53	0,00	0,00	0,00	1.571.753,53	31.435,07	0,00	157.175,35	1.571.753,53
VIA V. PETRA N.48 F/6	123.365,48	0,00	1.542.068,61	0,00	0,00	0,00	1.542.068,61	30.841,37	0,00	154.206,85	1.542.068,61
VIA VAL D ALA 10/A	92.496,08	0,00	1.156.200,91	0,00	0,00	0,00	1.156.200,91	23.124,02	0,00	115.620,10	1.156.200,91
VIA VAL D ALA 12/B	15.631,36	0,00	195.392,00	0,00	0,00	0,00	195.392,00	3.907,84	0,00	19.539,20	195.392,00

Ubicazione degli immobili	Totale amm.to al 31/12/2013	Variazione amm.to	Consistenza al 1/1/2014	Aumenti (*)	Dimin.ni	Variazioni per cambio destinazione	Consistenza al 31/12/2014	Amm.to (=2% o minore) quota 2014	Variazione fondo ammort. per dismissioni	Totale amm.to al 31/12/2014	Valutazione corrente 2014
VIA VAL D ALA 18/D	55.649,52	0,00	694.974,14	0,00	0,00	0,00	694.974,14	13.916,68	0,00	69.566,20	715.861,14
VIA VAL D ALA 20/E	139.347,08	0,00	1.741.838,67	0,00	0,00	0,00	1.741.838,67	34.836,77	0,00	174.183,85	1.741.838,67
VIA VELLETRI 40	120.187,22	0,00	1.502.342,20	0,00	0,00	0,00	1.502.342,20	30.046,84	0,00	150.234,06	1.502.342,20
VIA VELLETRI 50	969,48	0,00	12.118,51	0,00	0,00	0,00	12.118,51	242,37	0,00	1.211,85	12.118,51
VIA VIGNOLA 88	774.227,80	0,00	9.677.847,58	0,00	0,00	0,00	9.677.847,58	193.556,95	0,00	967.784,75	9.677.847,58
VIA VILLA CHIGI 53/A	51.106,68	0,00	638.833,70	0,00	0,00	0,00	638.833,70	12.776,67	0,00	63.883,35	653.404,70
VIA VILLA CHIGI 53/B	59.440,68	0,00	743.008,50	0,00	0,00	0,00	743.008,50	14.860,17	0,00	74.300,85	743.008,50
VIA VINCENZO MORELLO 4	297.279,80	0,00	3.715.997,25	0,00	0,00	0,00	3.715.997,25	74.319,95	0,00	371.599,75	3.715.997,25
VIA VIRGINIO JACOUCCI 8/12	56.712,80	0,00	708.909,98	0,00	0,00	0,00	708.909,98	14.178,20	0,00	70.891,00	708.909,98
VIA VITTORE CARPACCIO 32	47.762,24	0,00	597.027,89	0,00	0,00	0,00	597.027,89	11.940,56	0,00	59.702,80	597.027,89
VIA YAMBO 40	113.368,80	0,00	1.417.109,84	0,00	0,00	0,00	1.417.109,84	28.342,20	0,00	141.711,00	1.417.109,84
VIALE AERONAUTICA 74	64.523,56	0,00	806.544,72	0,00	0,00	0,00	806.544,72	16.130,89	0,00	80.654,45	806.544,72
VIALE CARSO 9	73.770,88	0,00	922.136,01	0,00	0,00	0,00	922.136,01	18.442,72	0,00	92.213,60	922.136,01
VIALE DEL VIGNOLA 111	1.051.034,68	0,00	13.137.933,45	0,00	0,00	0,00	13.137.933,45	262.758,67	0,00	1.313.793,35	13.137.933,45
VIALE GIUSEPPE MAZZINI 41	0,00	0,00	0,00	0,00	0,00	0,00	0,00	0,00	0,00	0,00	0,00
VIALE LIBIA 8	62.180,44	0,00	777.255,53	0,00	0,00	0,00	777.255,53	15.545,11	0,00	77.725,55	777.255,53
VIALE METRONIO 3	106.274,08	0,00	1.328.426,22	0,00	0,00	0,00	1.328.426,22	26.568,52	0,00	132.842,60	1.328.426,22
VIALE SOMALIA 133	68.838,48	0,00	860.481,00	0,00	0,00	0,00	860.481,00	17.209,62	0,00	86.048,10	860.481,00
<b>TORINO (TO):</b>											
CORSO AGNELLI 81	165.113,88	0,00	2.063.923,57	0,00	0,00	0,00	2.063.923,57	41.278,47	0,00	206.392,35	2.713.900,00
CORSO AGNELLI 83	160.370,76	0,00	2.004.634,41	0,00	0,00	0,00	2.004.634,41	40.092,69	0,00	200.463,45	2.772.050,00
CORSO AGNELLI 85	159.625,84	0,00	1.995.323,18	0,00	0,00	0,00	1.995.323,18	39.906,46	0,00	199.532,30	2.839.550,00
CORSO CORSICA 2	16.728,72	0,00	209.108,96	0,00	0,00	0,00	209.108,96	4.182,18	0,00	20.910,90	242.506,87
CORSO CORSICA 4	28.896,28	0,00	361.203,64	0,00	0,00	0,00	361.203,64	7.224,07	0,00	36.120,35	431.460,09
CORSO CORSICA 6	27.978,84	0,00	349.735,56	0,00	0,00	0,00	349.735,56	6.994,71	0,00	34.973,55	457.484,56
CORSO CORSICA 8/43	24.307,84	0,00	303.848,01	0,00	0,00	0,00	303.848,01	6.076,96	0,00	30.384,80	354.238,84
CORSO SEBASTOPOLI 55	39.809,23	0,00	497.615,23	0,00	0,00	0,00	497.615,23	9.952,30	0,00	49.761,53	718.766,40
PIAZZA GALIMBERTI 1	45.211,52	0,00	565.143,85	0,00	0,00	0,00	565.143,85	11.302,88	0,00	56.514,40	663.384,73
PIAZZA GALIMBERTI 3	8.720,64	0,00	109.008,10	0,00	0,00	0,00	109.008,10	2.180,16	0,00	10.900,80	299.558,00
PIAZZA GALIMBERTI 3 BIS	36.777,20	0,00	459.714,83	0,00	0,00	0,00	459.714,83	9.194,30	0,00	45.971,50	523.294,83
PIAZZA GALIMBERTI 5	18.276,68	0,00	228.458,41	0,00	0,00	0,00	228.458,41	4.569,17	0,00	22.845,85	434.959,99
VIA A. DA BRESCIA 17	8.440,00	0,00	105.500,00	0,00	0,00	0,00	105.500,00	2.110,00	0,00	10.550,00	160.440,00
VIA A. DA BRESCIA 19	11.958,64	0,00	149.483,20	0,00	0,00	0,00	149.483,20	2.989,66	0,00	14.948,30	253.906,00
VIA ASUNCION 37	17.152,56	0,00	214.407,18	0,00	0,00	0,00	214.407,18	4.288,14	0,00	21.440,70	265.507,18
VIA ASUNCION 40	20.109,52	0,00	251.369,14	0,00	0,00	0,00	251.369,14	5.027,38	0,00	25.136,90	289.877,61
VIA BLIGNY 17	138.572,96	0,00	1.732.161,75	0,00	0,00	0,00	1.732.161,75	34.643,24	0,00	173.216,20	2.709.400,00
VIA ROSARIO SANTAFE 32/1	4.714,28	0,00	58.928,42	0,00	0,00	0,00	58.928,42	1.178,57	0,00	5.892,85	103.355,59
VIA ROSARIO SANTAFE 32/3	5.204,00	0,00	65.050,00	0,00	0,00	0,00	65.050,00	1.301,00	0,00	6.505,00	65.050,00
VIA ROSARIO SANTAFE 32/5	6.194,56	0,00	77.431,86	0,00	0,00	0,00	77.431,86	1.548,64	0,00	7.743,20	103.589,54
VIA ROSARIO SANTAFE 34	8.073,76	0,00	100.922,01	0,00	0,00	0,00	100.922,01	2.018,44	0,00	10.092,20	232.520,00
VIA SAN MARINO 41	5.525,04	0,00	69.063,00	0,00	0,00	0,00	69.063,00	1.381,26	0,00	6.906,30	93.800,00
<b>1) Totale IMMOBILI IN ESERCIZIO</b>	<b>71.189.686,08</b>	<b>0,00</b>	<b>890.157.269,38</b>	<b>0,00</b>	<b>0,00</b>	<b>0,00</b>	<b>890.157.269,38</b>	<b>17.753.108,02</b>	<b>0,00</b>	<b>88.942.794,10</b>	<b>893.551.531,26</b>
<b>Totale IMMOBILI DA REDDITO</b>	<b>71.189.686,08</b>	<b>0,00</b>	<b>890.157.269,38</b>	<b>0,00</b>	<b>0,00</b>	<b>0,00</b>	<b>890.157.269,38</b>	<b>17.753.108,02</b>	<b>0,00</b>	<b>88.942.794,10</b>	<b>893.551.531,26</b>
<b>TOTALI DI RIEPILOGO</b>											
<b>IMMOBILI DA REDDITO</b>											
<b>Totale IMMOBILI IN ESERCIZIO</b>	<b>71.189.686,08</b>	<b>0,00</b>	<b>890.157.269,38</b>	<b>0,00</b>	<b>0,00</b>	<b>0,00</b>	<b>890.157.269,38</b>	<b>17.753.108,02</b>	<b>0,00</b>	<b>88.942.794,10</b>	<b>893.551.531,26</b>
<b>Totale IMMOBILI DA REDDITO</b>	<b>71.189.686,08</b>	<b>0,00</b>	<b>890.157.269,38</b>	<b>0,00</b>	<b>0,00</b>	<b>0,00</b>	<b>890.157.269,38</b>	<b>17.753.108,02</b>	<b>0,00</b>	<b>88.942.794,10</b>	<b>893.551.531,26</b>
<b>TOTALE GENERALE</b>	<b>71.189.686,08</b>	<b>0,00</b>	<b>890.157.269,38</b>	<b>0,00</b>	<b>0,00</b>	<b>0,00</b>	<b>890.157.269,38</b>	<b>17.753.108,02</b>	<b>0,00</b>	<b>88.942.794,10</b>	<b>893.551.531,26</b>

RIEPILOGO GENERALE IMMOBILI EX INPDAI	Totale amm.to al 31/12/2013	Variazione amm.to	Consistenza al 1/1/2014	Aumenti (*)	Dimin.ni	Variazioni per cambio destinazione	Consistenza al 31/12/2014	Amm.to (=2% o minore) quota 2014	Variazione fondo ammort. per dismissioni	Totale amm.to al 31/12/2014	Valutazione corrente 2014
TOTALE GENERALE All.A3-1 + All.A3-1 bis + All.A3-1 ter	83.185.376,34	0,00	1.143.464.057,26	0,00	0,00	0,00	1.143.464.057,26	19.959.061,06	0,00	103.144.437,40	1.148.649.699,92



## CREDITI DIVERSI

ALLEGATO A3/2

DESCRIZIONE	CONSISTENZA		VARIAZIONI
	al 31/12/2014	al 31/12/2013	
Rate di pensione ed altre prestazioni da recuperare.....	36.999.078,59	38.018.136,85	-1.019.058,26
Sanzioni.....	815.503,24	838.391,14	-22.887,90
Alienazione immobili da reddito.....	5.144.288,85	5.144.288,85	0,00
Diversi.....	65.156,57	65.156,57	0,00
T O T A L E.....	43.024.027,25	44.065.973,41	-1.041.946,16

ALLEGATO B3/1

## CONTRIBUTI A CARICO DEI DATORI DI LAVORO E DEGLI ISCRITTI

DESCRIZIONE	CONSUNTIVO 2014				CONSUNTIVO 2013 (dato economico)	VARIAZIONI
	ACCERTATI NEL 2014 ( 1 )	meno: RATEO al 31/12/2013 ( 2 )	più: RATEO al 31/12/2014 ( 3 )	TOTALE (dato economico) ( 4 )		
CONTRIBUTI ORDINARI :	1.808.517.710,39	235.369.000,00	228.934.000,00	1.802.082.710,39	1.759.757.023,00	42.325.687,39
CONTRIBUTI DI SOLIDARIETA' :	30.815.934,10	3.465.000,00	3.851.000,00	31.201.934,10	26.882.498,15	4.319.435,95
- ex art.9-bis, D.L. 103/91 (conv. con L. 166/91) su somme destinate alla previdenza complementare .....	18.803.552,11	2.055.000,00	2.317.000,00	19.065.552,11	16.183.741,53	2.881.810,58
- ex art.9-bis, D.L. 103/91 (conv. con L. 166/91) su somme destinate a finalità diverse dalla previdenza complementare .....	12.012.381,99	1.410.000,00	1.534.000,00	12.136.381,99	10.698.756,62	1.437.625,37
TOTALE.....	1.839.333.644,49	238.834.000,00	232.785.000,00	1.833.284.644,49	1.786.639.521,15	46.645.123,34

ALLEGATO B3/2

## QUOTE DI PARTECIPAZIONE DEGLI ISCRITTI

DESCRIZIONE	CONSUNTIVO	CONSUNTIVO	VARIAZIONI
	2014	2013	
Contributi per la prosecuzione volontaria.....	2.161.719,92	2.667.272,12	-505.552,20
Riserve, valori capitali e di riscatto.....	270.106,59	193.412,36	76.694,23
Proventi per divieto di cumulo fra pensioni e reddito da lavoro.....	1.263.253,01	1.566.051,95	-302.798,94
Contributo di solidarietà di cui all'art.24, co. 21, D.L.201/2011, convertito con L.214/2011, a carico degli iscritti.....	4.814.115,53	4.857.786,74	-43.671,21
Contributo di solidarietà di cui all'art.24, co. 21, D.L.201/2011, convertito con L.214/2011, a carico dei pensionati.....	37.477.136,10	63.508.338,17	-26.031.202,07
Contributo di solidarietà - art. 1, co. 486, L. 147/2013 .....	2.297.852,72	0,00	2.297.852,72
TOTALE.....	48.284.183,87	72.792.861,34	-24.508.677,47

ALLEGATO B3/3

## ENTRATE NON CLASSIFICABILI IN ALTRE VOCI

DESCRIZIONE	CONSUNTIVO 2014	CONSUNTIVO 2013	VARIAZIONI
Interessi di dilazione e differimento.....	103.994,23	94.337,61	9.656,62
Ammende,multe,sanzioni civili e amministrative su contributi .....	1.213.477,38	0,00	1.213.477,38
Valori capitali ed altre somme relative ad oneri per assegni di invalidità e pensioni di inabilità a seguito dell'azione di surrogazione ex art.14 L.222/1984 .....	270.000,00	331.359,84	-61.359,84
Entrate varie.....	160.969,00	243.760,00	-82.791,00
TOTALE .....	1.748.440,61	669.457,45	1.078.983,16

ALLEGATO B3/4

## SPESE PER PRESTAZIONI ISTITUZIONALI

DESCRIZIONE	CONSUNTIVO 2014				CONSUNTIVO 2013 (dato economico)	VARIAZIONI
	IMPEGNATE NEL 2014 (1)	meno: rateo al 31/12/2013 (2)	più: rateo al 31/12/2014 (3)	TOTALE (dato economico) (1-2+3=4)		
Rate complessive lorde di pensione.....	5.731.971.838,85	2.045.300,00	700.000,00	5.730.626.538,85	5.722.698.964,17	7.927.574,68
a detrarre (a carico della Gestione P.T.L.D.):						
- Assegno per il nucleo familiare.....	196.746,46	0,00	0,00	196.746,46	137.315,60	59.430,86
subtotale	5.731.775.092,39	2.045.300,00	700.000,00	5.730.429.792,39	5.722.561.648,57	7.868.143,82
a detrarre (a carico della G.I.A.S.):						
- Maggiorazioni ex combattenti - art. 6 L. 140/85 e successive modificazioni.....	59.819,06	0,00	0,00	59.819,06	62.015,32	-2.196,26
- Maggiorazione sociale dei trattamenti minimi di pensione - L. 140/85.....	4.972,76	0,00	0,00	4.972,76	3.236,92	1.735,84
- Maggiorazione sociale dei trattamenti minimi di pensione - L. 488/2001.....	4.717,85	0,00	0,00	4.717,85	4.016,91	700,94
- Onere per le modifiche dell'integrazione al trattamento minimo - art. 1, L. 385/2000.....	0,00	0,00	0,00	0,00	0,00	0,00
- Pensionamenti anticipati.....	24.554.672,95	0,00	0,00	24.554.672,95	9.592.225,61	14.962.447,34
- Rimodulazione coefficiente maggiore rivalutazione - art. 69, co. 1-2, L. 388/2000.....	50.927.800,00	0,00	0,00	50.927.800,00	50.927.800,00	0,00
- Somma aggiuntiva a favore pensionati ultra-sessantatrenni, art.5, co.1, L.127/2007.....	126.602,41	0,00	0,00	126.602,41	132.858,48	-6.256,07
- Rate di pensione per totalizzazione (D. Lgs. 42/2006).....	10.111.464,55	0,00	0,00	10.111.464,55	7.820.970,07	2.290.494,48
- Maggiore rivalutazione pensioni - art. 5, co. 6, L. 127/2007.....	8.958.619,00	0,00	0,00	8.958.619,00	8.958.619,00	0,00
TOTALE DELLE DETRAZIONI (G.I.A.S.)	94.748.668,58	0,00	0,00	94.748.668,58	77.501.742,31	17.246.926,27
A) Rate di pensione a carico Gestione.....	5.637.026.423,81	2.045.300,00	700.000,00	5.635.681.123,81	5.645.059.906,26	-9.378.782,45
B) Assegno per l'assistenza personale ai pensionati inabili - art. 5, L.222/84.....	0,00	0,00	0,00	0,00	0,00	0,00
C) TOTALE RATE DI PENSIONE ( A + B ) .....	5.637.026.423,81	2.045.300,00	700.000,00	5.635.681.123,81	5.645.059.906,26	-9.378.782,45

ALLEGATO B3/5

## TRASFERIMENTI PASSIVI

DESCRIZIONE	CONSUNTIVO 2014	CONSUNTIVO 2013	VARIAZIONI
A favore di altri Enti:			
Valori di copertura di periodi assicurativi trasferiti ad altri Enti di previdenza.....	11.148.078,26	2.931.458,77	8.216.619,49
Istituti di patronato e assistenza sociale (IPAS).....	3.806.947,36	4.047.181,36	-240.234,00
Commissione di vigilanza fondi pensione art. 2, D.I. 15/4/1998.....	211.540,87	214.807,23	-3.266,36
TOTALE.....	15.166.566,49	7.193.447,36	7.973.119,13

All. B 3/6

## GESTIONE PATRIMONIALE EX INPDAI

		Consuntivo 2014	Consuntivo 2013	Variazioni
<b>A</b>	<b>VALORE DELLA PRODUZIONE</b>			
<b>A.05</b>	<b>ALTRI RICAVI E PROVENTI</b>			
	Affitti	2.389.764,42	1.943,17	2.387.821,25
	Totale valore della produzione	2.389.764,42	1.943,17	2.387.821,25
<b>B</b>	<b>COSTO DELLA PRODUZIONE</b>			
<b>B.06</b>	<b>COSTI PER ACQUISTO MATERIE PRIME, SUSSIDIARI, CONSUMI E MERCI</b>			
	Compensi alla società per la gestione del patrimonio immobiliare da reddito di proprietà dell'Istituto	-179.999,91	-90.750,00	-89.249,91
	Spese varie di gestione immobili da reddito	0,00	0,00	0,00
	Recupero di spese varie per la conduzione degli stabili da reddito	0,00	0,00	0,00
	Rimborso canone d'affitto (q.p. non dovuta) ai conduttori degli stabili da reddito	0,00	0,00	0,00
<b>B.10</b>	<b>AMMORTAMENTI E SVALUTAZIONI</b>			
	Ammortamento immobili	-19.959.061,06	-20.012.765,21	53.704,15
<b>B.14</b>	<b>ONERI DIVERSI DI GESTIONE</b>			
	Premi di assicurazione immobili da reddito non cartolarizzati	-38.062,50	0,00	-38.062,50
	Imposta comunale sugli Immobili	-2.200.452,00	-2.051.196,00	-149.256,00
	Spese d'amministrazione	-2.123.397,00	-2.281.737,00	158.340,00
	Oneri per il trasferimento allo Stato delle economie derivanti dalla riduzione degli stanziamenti per spese d'amministrazione.	-335.164,25	-312.437,42	-22.726,83
	Assegnazione al Fondo di liquidazione portieri e pulitori	-82.413,83	-90.521,83	8.108,00
	Spese di gestione e vendita immobili già cartolarizzati	-24.117.815,14	-17.577.456,60	-6.540.358,54
	Totale costo della produzione	-49.036.365,69	-42.416.864,06	-6.619.501,63
<b>C</b>	<b>PROVENTI ED ONERI FINANZIARI</b>			
<b>C.16</b>	<b>ALTRI PROVENTI FINANZIARI</b>			
	Utile netto derivante dalla gestione IGEI del patr. imm.re da reddito (all. B 3/6-bis)	5.985.583,17	13.140.527,23	-7.154.944,06
	Interessi sui prestiti concessi al personale dipendente art.59 DPR 509/79	0,00	0,00	0,00
	Interessi su mutui edilizi concessi al personale dipendente art.59 DPR 509/79	140.383,00	166.490,31	-26.107,31
	Interessi su rate di mutui a dirigenti aziende industr. concessi da ex INPDAI	4.421,68	18.639,87	-14.218,19
	Interessi per ritardato pagamento rate di mutui a dirigenti aziende industr. concessi da ex INPDAI	803,57	339,62	463,95
	Interessi passivi diversi	0,00	-1.615,32	1.615,32
	Totale proventi ed oneri finanziari	6.131.191,42	13.324.381,71	-7.193.190,29
<b>E</b>	<b>PROVENTI ED ONERI STRAORDINARI</b>			
<b>E.22</b>	<b>SOPRAVVENIENZE ATTIVE ED INSUSSISTENZE DEL PASSIVO DERIVANTI DALLA GESTIONE DEI RESIDUI</b>			
	Residui insussistenti immobili da reddito	0,00	0,00	0,00
	Totale proventi ed oneri straordinari	0,00	0,00	0,00
<b>F</b>	<b>IMPOSTE DELL'ESERCIZIO</b>			
<b>F.01</b>	<b>IMPOSTE DELL'ESERCIZIO</b>			
	Oneri tributari ed IRAP	-81.876,70	-97.731,26	15.854,56
	Assegnazione al fondo imposte	-8.696.733,00	-5.823.118,00	-2.873.615,00
	Totale imposte dell'esercizio	-8.778.609,70	-5.920.849,26	-2.857.760,44
	<b>RISULTATO D'ESERCIZIO</b>	<b>-49.294.019,55</b>	<b>-35.011.388,44</b>	<b>-14.282.631,11</b>

All. B3/6 bis

## GESTIONE PATRIMONIALE IGEl

DESCRIZIONE	Consuntivo 2014	Consuntivo 2013	Variazioni
<b>PROVENTI :</b>			
- Affitti	17.279.499,62	25.972.154,98	-8.692.655,36
- Recupero di spese varie di custodia	600.950,58	704.984,00	-104.033,42
- Recupero di spese varie di gestione	3.485.055,73	5.136.564,56	-1.651.508,83
- Recupero imposta di registro	51.851,16	180.206,47	-128.355,31
- Rimborso risarcimento danni assicurazione	5.041,36	0,00	5.041,36
- Entrate varie	96.020,02	191.557,30	-95.537,28
- Recupero oneri condominiali	0,00	105.668,13	-105.668,13
<b>TOTALE DEI PROVENTI</b>	<b>21.518.418,47</b>	<b>32.291.135,44</b>	<b>-10.772.716,97</b>
<b>SPESE:</b>			
- Spese di manutenzione forfettaria	261.811,13	270.509,97	-8.698,84
- Spese di conduzione.	3.150.880,20	4.171.224,92	-1.020.344,72
- Spese condominiali di proprietà	1.559.134,15	2.135.241,33	-576.107,18
- Spese varie	537.230,54	959.606,32	-422.375,78
- Indennità d'avviamento commerciale immobili	0,00	27.696,78	-27.696,78
- Eccedenza reddito garantito	3.545.612,56	5.093.982,10	-1.548.369,54
- Tributi	314.166,69	643.770,67	-329.603,98
- Spese registrazione contratti d'affitto	193.887,70	0,00	193.887,70
- Interessi su depositi cauzionali	37.618,66	44.788,79	-7.170,13
- Spese condominiali da recuperare	3.302.683,64	2.895.648,32	407.035,32
- Spese di manutenzione recuperabili	521.971,71	1.120.961,98	-598.990,27
- Rimborso canoni d'affitto	14.280,68	56.982,62	-42.701,94
- Attività professionali	1.647,00	2.804,27	-1.157,27
- Spese di assicurazione	59.578,00	0,00	59.578,00
- Spese legali	2.032.332,64	1.727.390,14	304.942,50
<b>TOTALE SPESE</b>	<b>15.532.835,30</b>	<b>19.150.608,21</b>	<b>-3.617.772,91</b>
<b>UTILE(+ ) / PERDITA(-)</b>	<b>5.985.583,17</b>	<b>13.140.527,23</b>	<b>-7.154.944,06</b>



Allegati relativi al Fondo Pensioni Lavoratori Dipendenti  
al netto delle contabilità separate:

^^^^^^^^^^^^

Stato patrimoniale: Allegato A4 + A4/1---A4/7

Conto Economico: Allegato B4 + B4/1---B4/8

ALL. A4

## FONDO PENSIONI LAVORATORI DIPENDENTI - SITUAZIONE PATRIMONIALE AL 31 DICEMBRE 2014

ATTIVO				
	Denominazione conto	Consistenza al 31/12/2014	Consistenza al 31/12/2013	Variazioni
<b>B</b>	<b>IMMOBILIZZAZIONI</b>			
<b>II</b>	Immobilizzazioni materiali			
<b>1</b>	Terreni e fabbricati			
	Quota di partecipazione all'acquisizione di immobili strumentali			
	adibiti ad uffici	20.142.208,85	23.105.567,19	-2.963.358,34
	<b>TOTALE</b>	<b>20.142.208,85</b>	<b>23.105.567,19</b>	<b>-2.963.358,34</b>
	<b>TOTALE IMMOBILIZZAZIONI</b>	<b>20.142.208,85</b>	<b>23.105.567,19</b>	<b>-2.963.358,34</b>
<b>C</b>	<b>ATTIVO CIRCOLANTE</b>			
<b>II</b>	Residui attivi			
<b>2</b>	Crediti verso iscritti, soci e terzi			
	Crediti per aliquote contributive a carico dei datori di lavoro e/o degli iscritti (all. A4/1)	42.912.911.381,10	39.101.363.196,70	3.811.548.184,40
	Fondo svalutazione crediti contributivi	-22.732.658.398,24	-20.783.124.737,28	-1.949.533.660,96
	Crediti per poste correttive e compensative di spese correnti (all. A4/2)	1.121.193.867,54	1.099.791.870,21	21.401.997,33
	Fondo svalutazione crediti per prestazioni da recuperare	-504.537.240,39	-494.906.341,59	-9.630.898,80
	Crediti per entrate non classificabili in altre voci (all. A4/2)	222.292.703,02	228.399.929,92	-6.107.226,90
<b>4</b>	Crediti verso lo Stato ed altri soggetti pubblici:			
	Crediti per trasferimenti da parte delle Regioni (all. A4/3)	565.771.726,05	565.771.726,05	0,00
	Crediti per trasferimenti da parte di altri Enti del settore pubblico (all. A4/3)	166.547.680,39	150.055.801,89	16.491.878,50
<b>IV</b>	Disponibilità			
	Rapporti diretti di c/c verso la contabilità separata ex fondo Telefonici	5.598.076.808,38	4.508.520.329,91	1.089.556.478,47
	Rapporti diretti di c/c verso la contabilità separata ex fondo Trasporti	19.209.354.666,75	18.214.307.700,86	995.046.965,89
	Rapporti diretti di c/c verso la contabilità separata ex fondo Elettrici	28.153.630.484,70	26.199.580.187,01	1.954.050.297,69
	Rapporti diretti di c/c verso la contabilità separata ex fondo INPDAl	31.335.479.124,76	27.602.776.212,97	3.732.702.911,79
	<b>TOTALE</b>	<b>106.048.062.804,06</b>	<b>96.392.535.876,65</b>	<b>9.655.526.927,41</b>
	<b>TOTALE ATTIVO CIRCOLANTE</b>	<b>106.048.062.804,06</b>	<b>96.392.535.876,65</b>	<b>9.655.526.927,41</b>
<b>D</b>	<b>RATEI E RISCONTI</b>			
<b>I</b>	Ratei e risconti			
<b>1</b>	Ratei attivi			
	Ratei attivi (All. A4/4)	12.603.651.539,53	12.505.676.986,39	97.974.553,14
	<b>TOTALE</b>	<b>12.603.651.539,53</b>	<b>12.505.676.986,39</b>	<b>97.974.553,14</b>
	<b>TOTALE RATEI E RISCONTI</b>	<b>12.603.651.539,53</b>	<b>12.505.676.986,39</b>	<b>97.974.553,14</b>
	<b>TOTALE ATTIVO</b>	<b>118.671.856.552,44</b>	<b>108.921.318.430,23</b>	<b>9.750.538.122,21</b>

ALL. A4

## FONDO PENSIONI LAVORATORI DIPENDENTI - SITUAZIONE PATRIMONIALE AL 31 DICEMBRE 2014

PASSIVO				
	Denominazione conto	Consistenza al 31/12/2014	Consistenza al 31/12/2013	Variazioni
A	PATRIMONIO NETTO			
II	Riserve obbligatorie e derivanti da legge			
1	Riserve obbligatorie e derivanti da legge			
	Riserve obbligatorie (all. A4/5)	51.807.336.105,87	49.182.008.084,09	2.625.328.021,78
	TOTALE	51.807.336.105,87	49.182.008.084,09	2.625.328.021,78
VIII	Avanzi (Disavanzi) economici portati a nuovo			
1	Avanzi (Disavanzi) economici portati a nuovo			
	Disavanzo economico esercizi precedenti	-97.252.338.864,29	-99.060.342.338,79	1.808.003.474,50
	TOTALE	-97.252.338.864,29	-99.060.342.338,79	1.808.003.474,50
IX	Avanzo (Disavanzo) economico d'esercizio			
1	Avanzo economico d'esercizio			
	Avanzo economico d'esercizio	-2.140.269.091,33	1.808.003.474,50	-3.948.272.565,83
	TOTALE	-2.140.269.091,33	1.808.003.474,50	-3.948.272.565,83
	TOTALE PATRIMONIO NETTO	-47.585.271.849,75	-48.070.330.780,20	485.058.930,45
C	FONDI PER RISCHI ED ONERI			
I	Fondi per rischi ed oneri			
3	per altri rischi e oneri futuri			
	Somme accantonate per la copertura degli oneri L. 336/70 e L. 824/71	201.112,42	298.761,29	-97.648,87
	Fondi speciali di previdenza trasferiti dall'Istituto nazionale assicurazioni (art. 70, L. 144/99) (all. A4/6)	53.675.262,93	53.681.027,27	-5.764,34
	Fondo accantonamento (art. 39, L. 153/69)	4.745.612,86	4.745.612,86	0,00
	TOTALE	58.621.988,21	58.725.401,42	-103.413,21
	TOTALE FONDI PER RISCHI ED ONERI	58.621.988,21	58.725.401,42	-103.413,21
E	DEBITI			
I	Debiti			
9	Debiti verso istituti di previdenza e sicurezza sociale			
	Debiti verso istituti di previdenza per oneri finanziari	3.850,58	3.850,58	0,00
10	Debiti verso iscritti, soci e terzi per prestazioni dovute			
	Debiti per le spese per prestazioni istituzionali	1.645.564.716,85	1.296.005.754,57	349.558.962,28
	Debiti per prestazioni diverse	70.546,53	57.380,09	13.166,44
11	Debiti verso lo Stato ed altri soggetti pubblici			
	Debiti per trasferimenti passivi allo Stato e ad altri soggetti pubblici (all. A4/7)	184.433.159,27	205.829.282,95	-21.396.123,68
	Debiti per oneri finanziari derivanti dalla cessione di crediti contributivi	1.268.055.930,94	1.268.055.930,94	0,00
	Debiti per contributi da rimborsare	14.010.107,09	14.289.197,56	-279.090,47
12	Debiti diversi			
	Debiti diversi	63.115,46	63.115,46	0,00
	Anticipazioni dello Stato alle gestioni previdenziali (art.35, co.3-4, L.448/98)	26.420.150.352,48	15.737.724.351,25	10.682.426.001,23
	Rapporti diretti di c/c verso la gestione prestazioni temporanee	136.467.148.634,78	138.145.230.679,53	-1.678.082.044,75
	TOTALE	165.999.500.413,98	156.667.259.542,93	9.332.240.871,05
	TOTALE DEBITI	165.999.500.413,98	156.667.259.542,93	9.332.240.871,05
F	RATEI E RISCONTI			
I	Ratei e risconti			
1	Ratei passivi			
	Ratei passivi	199.006.000,00	265.664.266,08	-66.658.266,08
	TOTALE	199.006.000,00	265.664.266,08	-66.658.266,08
	TOTALE RATEI E RISCONTI	199.006.000,00	265.664.266,08	-66.658.266,08
	TOTALE PASSIVO	118.671.856.552,44	108.921.318.430,23	9.750.538.122,21

ALL. B4

FONDO PENSIONI LAVORATORI DIPENDENTI  
BILANCIO ECONOMICO PER L'ANNO 2014

		CONSUNTIVO 2014	CONSUNTIVO 2013	VARIAZIONI
A	VALORE DELLA PRODUZIONE			
A.01	PROVENTI E CORRISPETTIVI PER LA PRODUZIONE DELLE PRESTAZIONI E/O SERVIZI			
	ENTRATE ACCERTATE NELL'ESERCIZIO			
	Aliquote contributive a carico dei datori di lavoro e/o degli iscritti (all. B4/1)	91.512.865.905,13	91.295.404.039,33	217.461.865,80
	Quote di partecipazione degli iscritti all'onere di specifiche gestioni (all. B4/2)	422.051.760,91	400.723.631,00	21.328.129,91
	Poste correttive e compensative di entrate correnti (all. B4/3)	-23.407.118,67	-25.637.345,86	2.230.227,19
	RETTIFICA DELLE ENTRATE ACCERTATE NELL'ESERCIZIO CON I MOVIMENTI DEI RATEI E DEI RISCOINTI			
	Contributi a carico dei datori di lavoro e/o degli iscritti (storno ratei attivi iniz.li)	-12.505.676.986,39	-11.842.779.091,99	-662.897.894,40
	Contributi a carico dei datori di lavoro e/o degli iscritti (ratei attivi finali)	12.603.651.539,53	12.505.676.986,39	97.974.553,14
	Totale proventi e corrispettivi per la produzione delle prestazioni e/o servizi	92.009.485.100,51	92.333.388.218,87	-323.903.118,36
A.05	ALTRI RICAVI E PROVENTI			
	ENTRATE ACCERTATE NELL'ESERCIZIO			
	Trasferimento da parte delle Regioni	0,00	5.117,42	-5.117,42
	Trasferimento da parte di altri Enti	18.862.118,26	11.131.513,96	7.730.604,30
	Entrate non classificabili in altre voci (all. B4/4)	190.265.188,24	218.581.557,00	-28.316.368,76
	Trasferimenti dalla gestione degli interventi assistenziali e di sostegno alle gestioni previdenziali	9.805.982.497,46	10.328.319.340,26	-522.336.842,80
	- Copertura della maggiore anzianità assicurativa riconosciuta per i pensionamenti anticipati	5.346.248,09	5.838.654,23	-492.406,14
	- Copertura figurativa di periodi indennizzati di trattamento speciale di disoccupazione e di trattamento d'integrazione salariale straordinaria (all. B4/5a)	4.000.027.153,04	4.071.248.613,00	-71.221.459,96
	- Copertura del mancato gettito contributivo a seguito di esoneri e riduzioni di aliquote in favore di categorie e settori produttivi	5.049.820.314,73	5.479.146.509,34	-429.326.194,61
	- Altre cop. assicurative fiscalizzate e cop. minori entrate (all. B4/5b)	685.302.781,60	702.085.563,69	-16.782.782,09
	- Copertura per oneri diversi (all. B4/5c)	65.486.000,00	70.000.000,00	-4.514.000,00
	Trasferimenti da altre gestioni dell'INPS	6.169.569.489,53	6.062.995.174,05	106.574.315,48
	- Valori di copertura di periodi assicurativi	630.180.621,53	589.146.627,05	41.033.994,48
	- Contributo di solidarietà - Legge 41/86 (all. B4/5e)	11.011.548,00	11.435.206,00	-423.658,00
	- Trasferimento dalla Gestione prestazioni temporanee ai lavoratori dipendenti dei contributi figurativi (all. B4/5d)	5.528.377.320,00	5.462.413.341,00	65.963.979,00
	Recupero del contributo in c/interessi mutui concessi agli inquilini	1.964,98	3.152,98	-1.188,00
	Totale altri ricavi e proventi	16.184.681.258,47	16.621.035.855,67	-436.354.597,20
	TOTALE VALORE DELLA PRODUZIONE (A)	108.194.166.358,98	108.954.424.074,54	-760.257.715,56
B	COSTO DELLA PRODUZIONE			
B.06	COSTI PER ACQUISTO MATERIE PRIME, SUSSIDIARIE, CONSUMO E MERCI			
B.06.a	PRESTAZIONI ISTITUZIONALI			
	Spese per prestazioni (all. B4/6)	-99.897.081.734,27	-99.664.960.748,51	-232.120.985,76
	Poste correttive e compensative di spese correnti	823.642.811,25	778.241.687,82	45.401.123,43
	- Recupero di prestazioni	823.642.811,25	778.241.687,82	45.401.123,43
	Onere gestione della casa di riposo di Camogli	-1.367.428,15	-1.473.630,81	106.202,66
	Onere prevenzione e cura dell'invalità (all. B4/6 sub B)	-3.487.597,79	-5.252.268,28	1.764.670,49
	RETTIFICA DELLE SPESE IMPEGNATE NELL'ESERCIZIO CON I MOVIMENTI DEI RATEI E DELLE RIMANENZE			
	Spese per prestazioni istituzionali (storno ratei passivi iniziali all. B4/6)	265.664.266,08	339.532.646,98	-73.868.380,90
	Spese per prestazioni istituzionali (ratei passivi finali all. B4/6)	-199.006.000,00	-265.664.266,08	66.658.266,08
	Totale delle prestazioni istituzionali	-99.011.635.682,88	-98.819.576.578,88	-192.059.104,00

ALL. B4

FONDO PENSIONI LAVORATORI DIPENDENTI  
BILANCIO ECONOMICO PER L'ANNO 2014

		CONSUNTIVO 2014	CONSUNTIVO 2013	VARIAZIONI
B.10	AMMORTAMENTI E SVALUTAZIONI			
B.10.d	SVALUTAZIONE DEI CREDITI COMPRESI NELL'ATTIVO CIRCOLANTE			
	Svalutazione crediti contributivi	-2.307.638.255,57	-2.858.842.671,89	551.204.416,32
	Svalutazione crediti per prestaz.da da recuperare	-93.397.736,71	-43.252.996,62	-50.144.740,09
	<b>Totale ammortamenti e svalutazioni</b>	<b>-2.401.035.992,28</b>	<b>-2.902.095.668,51</b>	<b>501.059.676,23</b>
B.13	ACCANTONAMENTI AI FONDI PER ONERI			
	Prelievo dai fondi speciali di previdenza trasferiti dall'istituto nazionale assicurazioni (art. 70, L. 144/99)	5.764,34	10.706,31	-4.941,97
	Prelevi dai fondi di copertura oneri benefici combattenti (utilizzo degli accantonamenti progressi alle riserve tecniche)	97.648,87	186.333,26	-88.684,39
	<b>Totale accantonamenti ai fondi per oneri</b>	<b>103.413,21</b>	<b>197.039,57</b>	<b>-93.626,36</b>
B.14	ONERI DIVERSI DI GESTIONE			
	TRASFERIMENTI PASSIVI	-591.244.375,56	-550.752.279,53	-40.492.096,03
	- <i>Trasferimenti allo Stato per contribuzioni ONPI (all. B4/7)</i>	-261.962.517,65	-265.582.582,16	3.620.064,51
	- <i>Trasferimenti ad altri enti (all. B4/7)</i>	-329.281.857,91	-285.169.697,37	-44.112.160,54
	USCITE NON CLASSIFICABILI IN ALTRE VOCI	-23.781.493,91	-34.114.824,77	10.333.330,86
	- <i>Contributi, riserve valori capitali trasferiti ad enti ass. esteri</i>	-10.219.015,18	-13.667.259,97	3.448.244,79
	- <i>Risarcimento danni agli assicurati</i>	-510.198,09	-79.559,96	-430.638,13
	- <i>Varie</i>	-11.084.881,59	-19.813.227,04	8.728.345,45
	- <i>Rivalutazione monetaria di prestazioni arretrate</i>	-1.967.399,05	-554.777,80	-1.412.621,25
	Spese di amministrazione	-1.164.433.671,11	-1.324.893.434,54	160.459.763,43
	Valori di copertura di periodi assicurativi	-4.276.235.230,69	-616.804.319,91	-3.659.430.910,78
	Concorso agli oneri della gestione minatori (art. 8, L. 5/60)	-12.345.426,44	-12.489.232,47	143.806,03
	Onere per il trasferimento allo Stato delle economie derivanti dall riduzione delle spese di amministrazione	-186.460.254,91	-172.200.987,73	-14.259.267,18
	<b>Totale oneri diversi di gestione</b>	<b>-6.254.500.452,62</b>	<b>-2.711.255.078,95</b>	<b>-3.543.245.373,67</b>
<b>TOTALE COSTI DELLA PRODUZIONE (B)</b>		<b>-107.667.068.714,57</b>	<b>-104.432.730.286,77</b>	<b>-3.234.338.427,80</b>
<b>DIFFERENZA TRA VALORE E COSTI DELLA PRODUZIONE (A) + (B)</b>		<b>527.097.644,41</b>	<b>4.521.693.787,77</b>	<b>-3.994.596.143,36</b>
C	PROVENTI E ONERI FINANZIARI			
C.16	ALTRI PROVENTI FINANZIARI			
	ENTRATE DI PERTINENZA DELL'ESERCIZIO ACCERTATE NELL'ESERCIZIO			
	Redditi e proventi patrimoniali	1.061.317,77	6.339.179,49	-5.277.861,72
	- Interessi postali	165.747,31	404.153,28	-238.405,97
	- Interessi attivi diversi	895.570,46	5.935.026,21	-5.039.455,75
	Canone d'uso netto degli immobili strumentali adibiti ad ufficio	0,00	660.231,91	-660.231,91
	<b>Totale altri proventi finanziari</b>	<b>1.061.317,77</b>	<b>6.999.411,40</b>	<b>-5.938.093,63</b>
C.17	INTERESSI PASSIVI ED ALTRI ONERI FINANZIARI			
	Oneri finanziari			
	Interessi passivi su prestazioni arretrate	-4.916.067,84	-7.544.994,56	2.628.926,72
	Interessi passivi diversi	-226.599,07	-839.419,07	612.820,00
	<b>Totale interessi passivi ed altri oneri finanziari</b>	<b>-5.142.666,91</b>	<b>-8.384.413,63</b>	<b>3.241.746,72</b>
<b>RISULTATO PRIMA DELLE IMPOSTE (A) + (B) + (C)</b>		<b>523.016.295,27</b>	<b>4.520.308.785,54</b>	<b>-3.997.292.490,27</b>
D	RETTIFICHE DI VALORE DI ATTIVITA' FINANZIARIE			
D.19	SVALUTAZIONI			
	Rifusione alla gestione per la produz. dei servizi dell'onere per la svalutazione			
	Crediti verso l'Erario per versamenti di ritenute IRPEF non dovuti	0,00	-7.958.735,86	7.958.735,86
	<b>Totale rettifiche di valore di attività finanziarie</b>	<b>0,00</b>	<b>-7.958.735,86</b>	<b>7.958.735,86</b>
<b>TOTALE RETTIFICHE DI VALORE DI ATTIVITA' FINANZIARIE (D)</b>		<b>0,00</b>	<b>-7.958.735,86</b>	<b>7.958.735,86</b>

ALL. B4

FONDO PENSIONI LAVORATORI DIPENDENTI  
BILANCIO ECONOMICO PER L'ANNO 2014

		CONSUNTIVO 2014	CONSUNTIVO 2013	VARIAZIONI
E	PROVENTI E ONERI STRAORDINARI			
E.20	PROVENTI STRAORDINARI			
	Plusvalore immobili	0,00	5.700,28	-5.700,28
	Plusvalore titoli	732.868,45	8.065.667,81	-7.332.799,36
	Insussistenza debiti diversi	0,00	1.255.986,23	-1.255.986,23
	Totale proventi straordinari	732.868,45	9.327.354,32	-8.594.485,87
E.22	SOPRAVVENIENZE ATTIVE ED INSUSSISTENZE DEL PASSIVO DERIVANTI DALLA GESTIONE DEI RESIDUI			
	Riaccertamento residui attivi	52.959,82	72.417,27	-19.457,45
	Eliminazione residui passivi	0,00	77.011,60	-77.011,60
	Totale sopravvenienze attive ed insussistenze del passivo derivanti dalla gestione dei residui	52.959,82	149.428,87	-96.469,05
E.23	SOPRAVVENIENZE PASSIVE ED INSUSSISTENZE DELL'ATTIVO DERIVANTI DALLA GESTIONE DEI RESIDUI			
	Eliminazione residui attivi (all. B4/8)	-447.371.962,32	-561.727.696,91	114.355.734,59
	Prelievo dal fondo svalutazione crediti contributivi	358.104.594,61	513.482.178,79	-155.377.584,18
	Prelievo dal fondo svalutazione crediti per prestaz. da recuperare	83.766.837,91	44.711.533,23	39.055.304,68
	Totale sopravvenienze passive ed insussistenze dell'attivo derivanti dalla gestione dei residui	-5.500.529,80	-3.533.984,89	-1.966.544,91
	TOTALE PROVENTI E ONERI STRAORDINARI (E)	-4.714.701,53	5.942.798,30	-10.657.499,83
	RISULTATO PRIMA DELLE IMPOSTE (A) + (B) + (C) + (D) + (E)	518.301.593,74	4.518.292.847,98	-3.999.991.254,24
	IMPOSTE DELL'ESERCIZIO			
	Oneri tributari	-33.242.663,29	-44.143.329,92	10.900.666,63
	RISULTATO D'ESERCIZIO	485.058.930,45	4.474.149.518,06	-3.989.090.587,61
	ASSEGNAZIONE E PRELIEVI DA RISERVE LEGALI			
	Assegnazione alle riserve legali	-2.625.328.021,78	-2.666.146.043,56	40.818.021,78
	Totale assegnazione e prelievi da riserve legali	-2.625.328.021,78	-2.666.146.043,56	40.818.021,78
	DISAVANZO ECONOMICO	-2.140.269.091,33	1.808.003.474,50	-3.948.272.565,83

ALLEGATO A4/1

## CREDITI CONTRIBUTIVI

Descrizione	Consistenza		Variazioni
	al 31 dicembre 2014	al 31 dicembre 2013	
Verso le aziende tenute alla denuncia rendiconto:	39.604.278.259,07	35.867.207.820,19	3.737.070.438,88
- ceduti alla S.C.C.I. S.p.A.....	11.896.296.936,18	12.347.177.028,25	-450.880.092,07
- altri crediti .....	27.707.981.322,88	23.520.030.791,94	4.187.950.530,94
Verso i datori di lavoro agricolo:	3.282.761.284,37	3.206.280.126,88	76.481.157,49
- ceduti alla S.C.C.I. S.p.A.....	1.586.591.259,14	1.586.980.630,28	-389.371,14
- altri crediti .....	1.696.170.025,23	1.619.299.496,60	76.870.528,63
Verso i datori di lavoro di addetti ai servizi domestici e familiari.....	18.362.871,29	20.366.283,26	-2.003.411,97
Verso enti diversi per la copertura degli oneri derivanti dall'applicazione delle Leggi 336/70 e 824/71.....	7.508.966,37	7.508.966,37	0,00
TOTALE .....	42.912.911.381,10	39.101.363.196,70	3.811.548.184,40

ALLEGATO A4/2

## CREDITI DIVERSI

Descrizione	Consistenza		Variazioni
	al 31 dicembre 2014	al 31 dicembre 2013	
Rate di pensione ed altre prestazioni da recuperare.....	1.121.193.867,54	1.099.791.870,21	21.401.997,33
Somme aggiuntive verso i datori di lavoro agricolo:	105.631.403,61	106.753.768,94	-1.122.365,33
- ceduti alla S.C.C.I. S.p.A.....	25.502.412,11	25.552.958,05	-50.545,94
- altri crediti.....	80.128.991,50	81.200.810,89	-1.071.819,39
Somme aggiuntive verso le aziende tenute alla denuncia rendiconto.....	116.661.299,41	121.646.160,98	-4.984.861,57
- ceduti alla S.C.C.I. S.p.A.....	94.488.850,65	98.246.555,80	-3.757.705,15
- altri crediti.....	22.172.448,76	23.399.605,18	-1.227.156,42
TOTALE.....	1.343.486.570,56	1.328.191.800,13	15.294.770,43

ALLEGATO A4/3

## CREDITI VERSO ALTRI ENTI

Descrizione	Consistenza		Variazioni
	al 31 dicembre 2014	al 31 dicembre 2013	
Verso le Regioni per contributi dovuti per gli apprendisti artigiani - art. 16, L. 845/78.....	565.771.726,05	565.771.726,05	0,00
Verso altri enti di previdenza per valori relativi alla copertura di periodi assicurativi.....	166.547.680,39	150.055.801,89	16.491.878,50
TOTALE .....	732.319.406,44	715.827.527,94	16.491.878,50

ALLEGATO A4/4

## RATEI ATTIVI

Descrizione	Consistenza		Variazioni
	al 31 dicembre 2014	al 31 dicembre 2013	
Contributi per periodi fino al 31 dicembre relativi a denunce non pervenute entro l'esercizio.....	12.603.651.539,53	12.505.676.986,39	97.974.553,14
TOTALE.....	12.603.651.539,53	12.505.676.986,39	97.974.553,14



ALLEGATO A4/5

## RISERVE LEGALI

Descrizione	Consistenza		Variazioni
	al 31 dicembre 2014	al 31 dicembre 2013	
Fondo di riserva di cui all'art. 11, L. 903/65	49.087.836.588,19	49.087.836.588,19	
- meno: prelievo dell'anno			
- più: assegnazione dell'anno	2.625.328.021,78		
	51.713.164.609,97	49.087.836.588,19	2.625.328.021,78
- Riserve provenienti dalla cessata assicurazione obbligatoria IVS	94.171.495,90	94.171.495,90	0,00
TOTALE .....	51.807.336.105,87	49.182.008.084,09	2.625.328.021,78

ALLEGATO A4/6

FONDI SPECIALI DI PREVIDENZA TRASFERITI DALL'INA S.p.A.  
(ART. 70, LEGGE N. 144/1999)

Descrizione	Consistenza all'1.1.2014	Assegnazioni	Prelievi	Consistenza al 31.12.2014
FONDO DI PREVIDENZA IMPIEGATI INDUSTRIA	52.751.662,55	-	5.764,34	52.745.898,21
FONDO DI PREVIDENZA VIAGGIATORI E PIAZZISTI	820.002,18	-	-	820.002,18
FONDO DI PREVIDENZA DIPENDENTI DA PROPRIETARI DI FABBRICATI	20.737,19	-	-	20.737,19
FONDI DI COPERTURA DELL'INDENNITA' DI LICENZIAMENTO PER I DIPENDENTI DA FARMACIE E FARMACISTI COLLABORATORI	88.625,35	-	-	88.625,35
TOTALE	53.681.027,27	-	5.764,34	53.675.262,93

ALLEGATO A4/7

## DEBITI VERSO LO STATO E ALTRI ENTI

Descrizione	Consistenza		Variazioni
	al 31 dicembre 2014	al 31 dicembre 2013	
<b>Verso lo Stato:</b>			
- per il finanziamento del Fondo sanitario nazionale ai sensi degli articoli 69, lett. b), L. 833/78 e 8-ter, D.L. 168/81 (conv. con L. 331/1981).....	3.203.024,94	3.203.024,94	0,00
- per somme già destinate per Legge all'ONPI, da trasferire ai sensi dell'art. 1-duodecies, D.L. 481/78 (conv. con L. 641/1978).....	475.997,12	2.554.046,13	-2.078.049,01
<b>Totale verso lo Stato.....</b>	<b>3.679.022,06</b>	<b>5.757.071,07</b>	<b>-2.078.049,01</b>
<b>Verso altri enti:</b>			
- enti di patronato e di assistenza sociale (I P A S) per contribuzione	180.754.137,21	200.072.211,88	-19.318.074,67
<b>Totale verso altri enti.....</b>	<b>180.754.137,21</b>	<b>200.072.211,88</b>	<b>-19.318.074,67</b>
<b>TOTALE DEBITI VERSO LO STATO E ALTRI ENTI.....</b>	<b>184.433.159,27</b>	<b>205.829.282,95</b>	<b>-21.396.123,68</b>

ALLEGATO B4/1

## CONTRIBUTI A CARICO DEI DATORI DI LAVORO E DEGLI ISCRITTI

Descrizione	Consuntivo 2014				Consuntivo 2013	Variazioni
	accertati nel 2014 ( 1 )	meno: rateo al 31 dicembre 2013 ( 2 )	più: rateo al 31 dicembre 2014 ( 3 )	totale (dato economico) (4)		
Contributi ordinari.....	91.184.740.824,68	12.467.638.906,39	12.562.195.539,53	91.279.297.457,82	91.673.527.381,78	-394.229.923,96
Contributi di solidarietà:						
- ex art. 9-bis , D.L. 103/91 (conv. con L. 166/91) su somme destinate alla previdenza complementare .....	184.798.708,62	21.210.860,00	22.743.000,00	186.330.848,62	161.933.537,51	24.397.311,11
- ex art. 9-bis , D.L. 103/91 (conv. con L. 166/91) su somme destinate a finalità diverse dalla previdenza complementare .....	143.325.192,93	16.827.220,00	18.713.000,00	145.210.972,93	122.305.658,40	22.905.314,53
	91.512.864.726,23	12.505.676.986,39	12.603.651.539,53	91.610.839.279,37	91.957.766.577,69	-346.927.298,32
Altri contributi, riserve e valori capitali:						
- contributi, riserve e valori capitali trasferiti da altri enti assicuratori esteri.....	1.178,90	0,00	0,00	1.178,90	0,00	1.178,90
- valori capitali e interessi di preammortamento per la copertura degli oneri delle Leggi 336/70 e 824/71.....	0,00	0,00	0,00	0,00	535.356,04	-535.356,04
	1.178,90	0,00	0,00	1.178,90	535.356,04	-534.177,14
TOTALE.....	91.512.865.905,13	12.505.676.986,39	12.603.651.539,53	91.610.840.458,27	91.958.301.933,73	-347.461.475,46

ALLEGATO B4/2

## QUOTE DI PARTECIPAZIONE DEGLI ISCRITTI

Descrizione	Consuntivo 2014	Consuntivo 2013	Variazioni
Contributi per la prosecuzione volontaria	137.413.776,82	138.539.283,21	-1.125.506,39
Riserve, valori capitali e di riscatto	161.154.112,20	165.023.331,22	-3.869.219,02
Proventi per divieto di cumulo fra pensioni e redditi da lavoro	112.954.868,12	97.156.813,63	15.798.054,49
Contributo di solidarietà di cui all'art.1, co. 486, L.147/2013, a carico dei pensionati	10.528.870,89	0,00	10.528.870,89
Proventi connessi al regime di cumulabilità della pensione con redditi da lavoro (art. 44, co. 2 e 3, L. 289/2002)	132,88	4.202,94	-4.070,06
TOTALE.....	422.051.760,91	400.723.631,00	21.328.129,91

ALLEGATO B4/3

## POSTE CORRETTIVE E COMPENSATIVE DI ENTRATE

Descrizione	Consuntivo 2014	Consuntivo 2013	Variazioni
Rimborsi di contributi:			
- relativi all'aliquota ordinaria.....	15.332.790,81	20.559.823,23	-5.227.032,42
- relativi all'aliquota del settore agricolo.....	6.962.540,04	3.472.744,12	3.489.795,92
Rimborso di trattenute ai pensionati occupati.....	17.886,41	22.429,73	-4.543,32
Rimborso di trattenute ai pensionati occupati (art. 44, co. 2 e 3, L. 289/2002).....	31.081,38	21.021,48	10.059,90
Rimborso di riserve e valori capitali e di riscatto.....	1.062.820,03	1.561.327,30	-498.507,27
TOTALE.....	23.407.118,67	25.637.345,86	-2.230.227,19

ALLEGATO B4/4

## ENTRATE NON CLASSIFICABILI IN ALTRE VOCI

Descrizione	Consuntivo 2014	Consuntivo 2013	Variazioni
Interessi di dilazione e differimento sul versamento dei contributi.....	36.429.700,33	29.597.493,41	6.832.206,92
Interessi per il versamento dilazionato degli oneri derivanti dalle Leggi 336/70 e 824/71.....	0,00	9.037,18	-9.037,18
Ammende, multe, sanzioni civili e amministrative su contributi.....	121.861.326,87	156.517.212,62	-34.655.885,75
Ammende, multe, sanzioni civili e amministrative su contributi lavoratori agricoli.....	7.873.402,48	9.722.644,53	-1.849.242,05
Valori capitali e somme connesse relativi ad oneri per assegni di invalidità e pensioni di inabilità a seguito della azione di surrogazione - art. 14, L. 222/84.....	8.224.160,89	8.938.083,67	-713.922,78
Entrate varie.....	15.244.520,75	13.169.421,76	2.075.098,99
Proventi derivanti dalla vendita di oggetti recuperati in mare, ai sensi dell'art. 508 del Codice della navigazione.....	3.058,00	3.290,36	-232,36
Sanzioni pecuniarie derivanti dalla violazione delle norme relative alla navigazione marittima.....	629.013,81	624.247,42	4.766,39
Interessi per la riscossione dilazionata dei proventi di cui all'art. 44, co. 2 e 3, L. 289/2002.....	5,11	126,05	-120,94
TOTALE.....	190.265.188,24	218.581.557,00	-28.316.368,76

ALLEGATO B4/5

## TRASFERIMENTI DALLA G.I.A.S. E DA ALTRE GESTIONI DELL'INPS

Descrizione	Consuntivo 2014	Consuntivo 2013	Variazioni
Trasferimenti dalla Gestione degli interventi assistenziali e di sostegno alle gestioni previdenziali per :			
- copertura delle maggiori anzianità assicurative riconosciute per i pensionamenti anticipati .....	5.346.248,09	5.838.654,23	-492.406,14
- copertura figurativa dei periodi indennizzati di trattamento di disoccupazione e di trattamento di integrazione salariale straordinaria ed eventi calamitosi (all. B4/5a).....	4.000.027.153,04	4.071.248.613,00	-71.221.459,96
- altre coperture assicurative fiscalizzate e copertura minori entrate (all. B4/5b).....	685.302.781,60	702.085.563,69	-16.782.782,09
- copertura del mancato gettito contributivo a seguito di esoneri e riduzioni di aliquote in favore di categorie e settori produttivi .....	5.049.820.314,73	5.479.146.509,34	-429.326.194,61
- copertura degli oneri derivanti dall'applicazione alle pensioni delle norme in materia di cumulo con redditi da lavoro (all. B4/5c) ..	65.486.000,00	70.000.000,00	-4.514.000,00
	9.805.982.497,46	10.328.319.340,26	-522.336.842,80
Trasferimento dalla Gestione prestazioni temporanee ai lavoratori dipendenti per contributi figurativi (all. B4/5d).....	5.528.377.320,00	5.462.413.341,00	65.963.979,00
Trasferimento da fondi speciali di previdenza per il contributo di solidarietà - L. 41/86 (all. B4/5e).....	11.011.548,00	11.435.206,00	-423.658,00
Valori di copertura di periodi assicurativi.....	630.180.621,53	589.146.627,05	41.033.994,48
	6.169.569.489,53	6.062.995.174,05	106.574.315,48
TOTALE .....	15.975.551.986,99	16.391.314.514,31	-415.762.527,32



ALLEGATO B4/5a

TRASFERIMENTI DALLA GESTIONE DEGLI INTERVENTI ASSISTENZIALI E DI SOSTEGNO ALLE GESTIONI PREVIDENZIALI  
Copertura figurativa dei periodi indennizzati di trattamento speciale di disoccupazione, di trattamento d'integrazione  
salariale straordinaria e per le prestazioni economiche per la tubercolosi

Descrizione	Consuntivo 2014	Consuntivo 2013	Variazioni
Copertura figurativa di periodi di trattamento speciale di disoccupazione indennizzati ai lavoratori dipendenti da aziende edili (art. 16, L. 427/75)	82.145.739,00	44.171.761,00	37.973.978,00
Copertura figurativa di periodi di integrazione salariale straordinaria indennizzati (art. 3, L. 164/75)	1.966.361.265,48	1.972.221.112,49	-5.859.847,01
Copertura figurativa di periodi di trattamento di mobilità (art. 7, co. 9, L. 223/91)	1.424.687.319,31	1.345.263.200,90	79.424.118,41
Copertura figurativa dei trattamenti di mobilità (art. 45, co. 10, L. 144/99)	611.600,00	565.400,00	46.200,00
Copertura figurativa cassa int. guadagni straordinaria per il personale dei vettori aerei (art. 1-bis, D.L. 249/2004, conv. con L. 291/2004)	33.998.330,16	33.029.012,00	969.318,16
Copertura figurativa per prestazioni di cui agli artt.3 e 11, L.53/2000	71.271.052,07	71.271.052,07	0,00
Copertura figurativa per trattamenti corrisposti per l'assistenza alle persone portatrici di handicap (artt. 33, L. 104/92 e 19, L. 53/2000)	173.382.000,00	203.615.000,00	-30.233.000,00
Copertura figurativa delle indennità giornaliere o post-sanatoriale	80.132.560,00	86.771.610,00	-6.639.050,00
Copertura figurativa del sussidio di disoccupazione per i lavoratori ultracinquantenni (art. 78, co. 19, L. 388/2000)	0,00	87.312.082,00	-87.312.082,00
Copertura figurativa di periodi di trattamento di integrazione salariale straordinaria indennizzati ai lavoratori dei porti - art. 8, D.I. n.30012/2001, ai sensi della L. 248/2001	4.222.904,15	1.644.631,49	2.578.272,66
Copertura figurativa dei periodi di godimento dell'assegno integrativo di cui all'art. 9, co. 5, L. 223/91	104.000,00	211.000,00	-107.000,00
Copertura figurativa delle indennità ai lavoratori nella sanità privata (art. 1, co. 2 e 5, L. 172/2002)	4.161.435,00	8.667,33	4.152.767,67
Copertura figurativa dell'indennità corrisposta ai donatori di midollo osseo (art. 5, L. 52/2001)	136.100,00	93.200,00	42.900,00
Copertura figurativa della retribuzione corrisposta per l'assistenza agli handicappati gravi (art. 80, co. 2, L. 388/2000)	110.828.000,00	127.200.000,00	-16.372.000,00
Copertura figurativa per proroga integraz. salariali straordinarie per crisi aziendale (art. 1, co. 1, D.L. 249/2004, conv. con L. 291/2004)	32.104.785,84	59.933.665,54	-27.828.879,70
Copertura figurativa dei trattamenti di mobilità (art. 1, co. 4, L. 127/2006)	1.664.670,86	2.754.322,73	-1.089.651,87
Copertura figurativa dei periodi di godimento dell'indennità di disocc. non agricola per sospensione dal lavoro per crisi aziendale (art. 19, co. 1, lett. a, b, e, c, D.L. 185/2008, conv. con L. 2/2009)	699.000,00	7.623.000,00	-6.924.000,00
Copertura figurativa dell'indennità "ASPI per i lavoratori sospesi" ai sensi dell'art. 3, co. 17 e 18, L. 92/2012	9.125.000,00	3.053.000,00	6.072.000,00
Copertura figurativa degli interventi di cassa integrazione straordinaria e di mobilità al personale aereoportuale (art. 2, co. 37, L. 203/2008)	0,00	14.638.942,09	-14.638.942,09
Copertura figurativa della retribuzione corrisposta per il congedo obbligatorio e facoltativo del padre lavoratore ai sensi dell'art. 4, co. 24, lett. a), L. 92/2012	2.897.100,00	1.539.200,00	1.357.900,00
Copertura figurativa del trattamento di integrazione salariale straordinaria corrisposta direttamente ai lavoratori dipendenti dai partiti e movimenti politici - Art. 16, co. 1, D.L. 149/2013, conv. con L. 13/2014	125.979,17	0,00	125.979,17
Copertura figurativa delle prestazioni erogate a favore dei lavoratori dei territori delle regioni Lazio, Campania, Puglia, Calabria e Sicilia, colpiti da eventi calamitosi dovuti alla diffusione di incendi e fenomeni di combustione - art. 5, comma 6, dell'O.P.C.M. n. 3606 del 28/08/2007"	0,00	35.341,00	-35.341,00
Copertura figurativa dell'indennità a favore dei lavoratori dei territori delle province di Bologna, Modena, Ferrara, Mantova, Reggio Emilia e Rovigo colpiti da eventi sismici del 20 e 29 maggio 2012 (art. 15, co. 1, D.L. 74/2012, conv. con L. 122/2012 - artt. 2 e 3, D.I. 75719/2013)	1.368.312,00	8.293.412,36	-6.925.100,36
	4.000.027.153,04	4.071.248.613,00	-71.221.459,96

ALLEGATO B4/5b

TRASFERIMENTI DALLA GESTIONE DEGLI INTERVENTI ASSISTENZIALI E DI SOSTEGNO ALLE GESTIONI PREVIDENZIALI  
Altre coperture assicurative fiscalizzate e coperture minori entrate

Descrizione	Consuntivo 2014	Consuntivo 2013	Variazioni
Copertura del minor gettito contributivo derivante dalla retribuzione imponibile (art. 1, 2 <sup>^</sup> co. D.L. 338/89, conv. con L. 389/89).....	159.363.843,00	159.363.843,00	0,00
Copertura delle minori entrate delle gestioni previdenziali derivante dalla riduzione di entrate contributive di cui all'art. 3, co 1 e 2, D.L. 318/96 (conv. con L. 402/96).....	38.070.252,00	38.070.252,00	0,00
Concorso agli oneri conseguenti alla ricostituzione delle posizioni assicurative relative a periodi di lavoro prestati in Libia (art. 4, D.L. 103/91, conv. con L. 166/91).....	250.285,83	368.027,16	-117.741,33
Copertura delle minori entrate derivanti dal riconoscimento dei contributi figurativi (art. 23, L. 196/97).....	4.492.447,99	4.492.447,99	0,00
Copertura delle minori entrate derivanti dalla riduzione della retribuzione imponibile ai fini contributivi (D.L. 669/96, conv. con L. 30/97).....	23.191.366,00	23.191.366,00	0,00
Copertura delle minori entrate derivanti dalla riduzione della retribuzione imponibile ai fini contributivi (art. 2, co. 1, D.Int. 21.5.1998).....	0,00	0,00	0,00
Copertura del minor gettito contributivo derivante dall'esclusione dell'imponibile degli emolumenti per carichi di famiglia (art. 3, L. 876/86)	10.207.435,24	10.207.435,24	0,00
Copertura delle minori entrate derivanti dalla riduzione contributiva in relazione alle modifiche di alcune disposizioni che regolano il settore artigianato (art. 13, co. 2, L. 57/2001).....	3.890.117,00	3.890.117,00	0,00
Copertura minori entrate derivanti dalla riduzione contributiva per i lavoratori della piccola pesca (art. 69, co. 7, L. 388/2000).....	4.648.112,00	16.645.656,00	-11.997.544,00
Copertura del mancato gettito contributivo derivante dalla sospensione degli aumenti dell'aliquota del sett. agricolo (art. 3, co. 1 e 2, D.Lgs. 146/97 e art. 1, co. 1, L. 81/2006)	97.000.000,00	97.000.000,00	0,00
Copertura delle minori entrate derivanti dall'attribuzione di giornate lavorative ai lavoratori agricoli a tempo determinato, (art. 21, co. 6, L. 223/91)	55.524,54	2.941.924,30	-2.886.399,76
Copertura del mancato gettito contributivo derivante dall'abrogazione dell'art. 1, co. 10, L. 247/2007 (incremento dello 0,09% dell'aliquota contributiva), disposta dall'art. 1, co. 39, L. 220/2010	293.557.000,00	293.557.000,00	0,00
Copertura degli oneri derivanti dagli interventi e misure agevolative in materia di riscatto del corso legale di laurea e per la totalizzazione dei periodi contributivi ai fini pensionistici, di cui all'art. 5, co. 8, D.L. 81/2007, conv. con L. 127/2007	12.576.398,00	14.357.495,00	-1.781.097,00
Copertura delle minori entrate contributive derivanti dagli interventi a favore delle imprese start-up innovative e degli incubatori certificati, di cui all'art. 27, D.L. 179/2012, conv. con L. 221/2012	38.000.000,00	38.000.000,00	0,00
	685.302.781,60	702.085.563,69	-16.782.782,09

ALLEGATO B4/5c

## TRASFERIMENTI DALLA GESTIONE DEGLI INTERVENTI ASSISTENZIALI E DI SOSTEGNO ALLE GESTIONI PREVIDENZIALI

Copertura oneri derivanti dall'applicazione alle pensioni delle norme in materia di cumulo con redditi da lavoro

Descrizione	Consuntivo 2014	Consuntivo 2013	Variazioni
Copertura degli oneri derivanti dall'applicazione alle pensioni con anzianità contributiva pari o superiore a 40 anni, delle disposizioni in materia di cumulo con redditi da lavoro :			
- ai sensi dell'art. 77, L. 448/98	24.290.000,00	25.000.000,00	-710.000,00
- ai sensi dell'art. 72, L. 388/2000	41.196.000,00	45.000.000,00	-3.804.000,00
TOTALE .....	65.486.000,00	70.000.000,00	-4.514.000,00

ALLEGATO B4/5d

## TRASFERIMENTI DA ALTRE GESTIONI DELL'INPS

Trasferimento dei contributi figurativi dalla Gestione prestazioni temporanee ai lavoratori dipendenti

Descrizione	Consuntivo 2014	Consuntivo 2013	Variazioni
Copertura figurativa di periodi indennizzati di trattamento ordinario di disoccupazione, trattamento ordinario di integrazione salariale e trattamento antitubercolare:			
- disoccupazione ordinaria ai lavoratori agricoli e non agricoli: art. 4, Legge 218/52	604.399.892,00	1.207.241.081,00	-602.841.189,00
art. 7, Legge 160/88 e periodi mini ASpI 2012	0,00	598.089.100,00	-598.089.100,00
periodi di ASpI (art. 2, co. 1, L.92/2012)	3.882.512.182,00	2.430.952.720,00	1.451.559.462,00
periodi di mini ASpI (art. 2, co. 20, L.92/2012)	584.542.156,00	438.096.400,00	146.445.756,00
- integrazione salariale ordinaria ai lavoratori dell'industria art. 3, L. 164/75	278.072.100,00	582.976.890,00	-304.904.790,00
- integrazione salariale ai lavoratori dell'edilizia art. 5, L. 427/75	170.218.380,00	195.219.380,00	-25.001.000,00
- integrazione salariale ai lavoratori delle aziende lapidee: settore industria - art. 5, Legge 427/75	7.569.570,00	9.126.320,00	-1.556.750,00
settore artigianato - art. 5, Legge 427/75	1.063.040,00	711.450,00	351.590,00
TOTALE.....	5.528.377.320,00	5.462.413.341,00	65.963.979,00

ALLEGATO B4/5e

## TRASFERIMENTI DA ALTRE GESTIONI DELL'INPS

Contributo di solidarietà - L. 41/86

Descrizione	Consuntivo 2014	Consuntivo 2013	Variazioni
Contributi trasferiti da:			
- Fondo di previdenza per il personale di volo dipendente dalle aziende di navigazione aerea	479.210,00	869.976,00	-390.766,00
- Fondo di previdenza per il personale addetto alle abolite imposte di consumo	1.888,00	4.632,00	-2.744,00
- Gestione speciale di previdenza per il personale delle "Poste italiane spa" - gestione "Quiescenza"	10.530.450,00	10.398.100,00	132.350,00
TOTALE	11.011.548,00	11.272.708,00	-261.160,00

ALLEGATO B4/6

## SPESE PER PRESTAZIONI ISTITUZIONALI

Descrizione	Consuntivo 2014				Consuntivo 2013	Variazioni
	impegnate nel 2014 (1)	meno: rateo al 31 dicembre 2013 (2)	più: rateo al 31 dicembre 2014 (3)	totale (dato economico) (4)		
Rate complessive lorde di pensione	125.101.317.148,23	309.800.266,08	239.775.000,00	125.031.291.882,15	124.722.214.372,63	309.077.509,52
<i>di cui a carico dell'ex 'Gestione speciale Enti Pubblici Creditizi'</i>	1.689.380.988,60			1.689.380.988,60	1.677.224.922,21	12.156.066,39
<i>a detrarre:</i>						
Assegno per il nucleo familiare a carico della Gestione prestazioni temporanee netto .....	791.576.468,47	44.136.000,00	40.769.000,00	788.209.468,47	825.590.319,50	-37.380.851,03
<i>a detrarre:</i>						
- art. 1, legge 222/84	233.746.495,88			233.746.495,88	229.495.319,48	4.251.176,40
- art. 1, L. 140/85 e art. 1, L. 544/88 e succ. modif. e integr.	315.909.493,01			315.909.493,01	328.061.722,85	-12.152.229,84
- Assegno ai rimpatriati dalla Libia	545.517,09			545.517,09	593.815,27	-48.298,18
- Rate di pensioni connesse a pensionamenti anticipati	996.783.600,09			996.783.600,09	922.282.243,47	74.501.356,62
- Quota parte di ciascuna mensilità di pensione erogata (art. 37 L. 88/89)	15.347.100.000,00			15.347.100.000,00	15.230.070.000,00	117.030.000,00
- Quota parte delle rate di pensione (art. 11, L. 54/82)	392.238.000,00			392.238.000,00	412.462.000,00	-20.224.000,00
- Maggiorazioni ex combattenti (art. 6, L. 140/85 e art. 6, L. 544/88)	148.582.216,08			148.582.216,08	162.139.006,40	-13.556.790,32
- Maggiorazioni delle pensioni superiori al tratt. minimo (art. 3, L. 544/88)	335.567.870,00			335.567.870,00	335.567.870,00	0,00
- Oneri di cui all'art.1, D.L. 409/90 (conv. con L. 59/91)	827.784.138,00			827.784.138,00	973.087.430,00	-145.303.292,00
- Quota pensione - Conv. Italo/Venezuelana	18.650.451,00			18.650.451,00	18.466.152,00	184.299,00
- Maggiore onere per modifica limite reddito di cui all'art. 11, co. 38, L. 537/93	61.451.000,00			61.451.000,00	64.727.000,00	-3.276.000,00
- Maggiore onere per perequazione rate pensioni (art. 11, co. 5, L. 537/93)	93.272.342,00			93.272.342,00	98.895.526,00	-5.623.184,00
- Pensioni invalidità ante L. 222/84 (art. 59, co. 34, L. 449/97)	4.042.760.000,00			4.042.760.000,00	3.936.530.000,00	106.230.000,00
- Rimodulazione coeff. rivalutazione pensioni (art. 69, co.1-5, L. 388/2000)	368.132.399,00			368.132.399,00	368.132.399,00	0,00
- Abolizione divieto cumulo tra pensioni di reversibilità INPS e rendite INAIL (artt. 73 e 78, L. 388/2000)	90.727.000,00			90.727.000,00	90.407.000,00	320.000,00
- Nuove norme in materia di integraz. al minimo (L. 385/2000)	9.500.944,14			9.500.944,14	10.980.338,73	-1.479.394,59
- Quota pensione - Conv. Italo/Australiana	1.489.913,00			1.489.913,00	1.499.529,00	-9.616,00
- Quota pensione - Conv. Rep. San Marino	232.406,00			232.406,00	232.406,00	0,00
- Quota pensione - Conv. Santa Sede	800.533,00			800.533,00	679.492,00	121.041,00
- Miglioramenti dei trattamenti minimi ex art. 38, L. 448/2001	252.731.451,04			252.731.451,04	251.428.718,77	1.302.732,27
- Prestazione aggiuntiva annua a favore dei titolari di pensioni al minimo (art. 70, L. 388/2000)	52.752.926,28			52.752.926,28	60.879.908,29	-8.126.982,01
- Prestazione agg.va a favore titolari di pensioni (art. 5, co. 1, L. 127/2007)	549.101.951,62			549.101.951,62	576.235.856,90	-27.133.905,28
- Magg.ne tratt. minimi pensionati residenti all'estero (art. 38, co. 9, L. 289/2002)	0,00			0,00	406.179,19	-406.179,19
- Onere per totalizzazione dei periodi assicurativi (D.Lgs. 42/2006)	133.227.671,31			133.227.671,31	103.257.470,54	29.970.200,77
- Onere per applicazione in misura intera della perequaz. (art.5, co. 6, L.127/2007)	96.660.274,00			96.660.274,00	96.660.274,00	0,00
- Onere per interventi e misure agevolative per la costituzione di pos. assicurative relative a periodi maturati in diversi regimi pens. (art. 1, co. 238, L.228/2012)	45.696.000,00			45.696.000,00	34.568.000,00	11.128.000,00
- Onere derivante dall'applicazione delle Leqqi 206/2004 e 266/2005 a favore delle vittime del terrorismo	3.200.206,96			3.200.206,96	2.957.253,34	242.953,62
<b>TOTALE DELLE DETRAZIONI</b>	<b>24.418.644.799,50</b>	<b>0,00</b>	<b>0,00</b>	<b>24.418.644.799,50</b>	<b>24.310.702.911,23</b>	<b>107.941.888,27</b>
A) Rate di pensione a carico della gestione	99.891.095.880,26	265.664.266,08	199.006.000,00	99.824.437.614,18	99.585.921.141,90	238.516.472,28
<i>di cui a carico dell'ex 'Gestione speciale Enti Pubblici Creditizi'</i>	1.673.413.528,17			1.673.413.528,17	1.661.257.482,15	12.156.046,02
Assegno per l'assistenza personale ai pensionati inabili (art. 5, L. 222/84)	5.950.679,64			5.950.679,64	5.136.229,16	814.450,48
Indennità ai superstiti	29.410,03			29.410,03	19.988,77	9.421,26
Prestazioni <i>una tantum</i> cittadini extracomunitari (L. 335/95)	0,00			0,00	4.301,47	-4.301,47
Prestazioni in capitale ex fondi speciali INA	5.764,34			5.764,34	10.706,31	-4.941,97
<b>TOTALE A)</b>	<b>99.897.081.734,27</b>	<b>265.664.266,08</b>	<b>199.006.000,00</b>	<b>99.830.423.468,19</b>	<b>99.591.092.367,61</b>	<b>239.331.100,58</b>
B) Onere prevenzione e cura dell'invalidità	3.487.597,79			3.487.597,79	5.252.268,28	-1.764.670,49
C) Onere gestione Casa di riposo di Camogli	1.367.428,15			1.367.428,15	1.473.630,81	-106.202,66
<b>SPESE PER PRESTAZIONI ISTITUZIONALI (A+B+C)</b>	<b>99.901.936.760,21</b>	<b>265.664.266,08</b>	<b>199.006.000,00</b>	<b>99.835.278.494,13</b>	<b>99.597.818.266,70</b>	<b>237.460.227,43</b>

ALLEGATO B4/7

## TRASFERIMENTI PASSIVI

Descrizione	Consuntivo 2014	Consuntivo 2013	Variazioni
A favore dello Stato: - Somme da trasferire ex art. 1- <i>duodecies</i> , D.L. 481/78, conv. con L. 641/78 (già contribuzione destinata all'ONPI).....	261.962.517,65	265.582.582,16	-3.620.064,51
Totale a favore dello Stato.....	261.962.517,65	265.582.582,16	-3.620.064,51
A favore di altri Enti:			
Valori di copertura di periodi assicurativi trasferiti ad altri enti di previdenza.....	146.442.976,79	83.004.969,23	63.438.007,56
<i>Contribuzione a favore di enti vari:</i>			
Istituti di patronato e di assistenza sociale (IPAS) .....	180.754.137,21	200.072.211,88	-19.318.074,67
Commissione di vigilanza sui fondi pensione - art. 2, D.M. 15/4/1998.....	2.084.743,91	2.092.516,26	-7.772,35
Totale a favore di altri enti.....	329.281.857,91	285.169.697,37	44.112.160,54
TOTALE.....	591.244.375,56	550.752.279,53	40.492.096,03

ALLEGATO B4/8

## ELIMINAZIONE RESIDUI ATTIVI

Descrizione	Consuntivo 2014	Consuntivo 2013	Variazioni
Perdita per accertata irrecuperabilità di crediti per prestazioni da recuperare.....	83.766.837,91	44.711.533,23	39.055.304,68
Irrecuperabilità o insussistenza di crediti contributivi verso aziende.....	331.070.989,18	488.626.986,58	-157.555.997,40
Irrecuperabilità o insussistenza di crediti contributivi verso i datori di lavoro agricolo.....	27.015.325,52	24.855.192,21	2.160.133,31
Irrecuperabilità di crediti per interessi di mora, sanzioni civili e amministrative relativi ai lavoratori agricoli dipendenti.....	5.500.529,80	3.533.984,89	1.966.544,91
Irrecuperabilità di crediti per contributi dovuti per i lavoratori addetti ai servizi domestici.....	18.279,91	0,00	18.279,91
TOTALE.....	447.371.962,32	561.727.696,91	-114.355.734,59





2014

**RELAZIONE DEL DIRETTORE GENERALE**

Il bilancio consuntivo dell'anno 2014 della Gestione prestazioni temporanee ai lavoratori dipendenti, redatto secondo gli schemi del d.P.R. 27 febbraio 2003, n. 97, presenta un risultato di esercizio di 2.231 mln (rispetto ai 1.697 mln del 2013).

Le riserve obbligatorie di cui all'art. 8, L. 147/97 a garanzia dell'erogazione dei trattamenti speciali di disoccupazione ai lavoratori frontalieri italiani in Svizzera hanno avuto un'assegnazione pari a 6 mln.

Per effetto del risultato di esercizio, l'avanzo patrimoniale al 31 dicembre 2014 è di 183.726 mln, comprensivo della consistenza delle predette riserve obbligatorie.

Nel prospetto che segue, sono riportati i dati sintetici dei rendiconti relativi agli ultimi cinque esercizi.

**RISULTATO DI ESERCIZIO E SITUAZIONE PATRIMONIALE**

(in milioni di euro)

ANNO	ENTRATE	USCITE	RISULTATO DI ESERCIZIO	SITUAZIONE PATRIMONIALE AL 31.12
2010	22.080	21.036	1.044	177.361
2011	22.386	20.395	1.991	179.352
2012	23.267	23.094	173	179.525
2013	24.081	22.384	1.697	181.495
2014	23.757	21.526	2.231	183.726

Per una migliore comprensione delle principali poste di bilancio, nella pagina seguente è riportato un prospetto nel quale sono sinteticamente indicati:

- i valori delle poste accertate per il 2014 raffrontate con i corrispondenti dati relativi all'anno 2013;
- la situazione patrimoniale risultante all'inizio e alla fine degli anni 2013 e 2014.

CONSUNTIVO 2014  
SINTESI DELLA SITUAZIONE ECONOMICA E PATRIMONIALE  
(in milioni di euro)

	2014	2013	VARIAZIONI
<b>AVANZO /DISAVANZO PATRIMONIALE ALL'INIZIO DELL'ESERCIZIO</b>			
Avanzo	181.224	179.525	1.699
Riserve obbligatorie (per erogazione trattamenti di disoccupazione ai lavoratori frontalieri)	271	273	-2
<b>TOTALE</b>	<b>181.495</b>	<b>179.798</b>	<b>1.697</b>
<b>VALORE DELLA PRODUZIONE</b>			
<b>PROVENTI E CORRISPETTIVI PER LA PRODUZIONE DELLE PRESTAZIONI E/O SERVIZI</b>			
Aliquote contributive a carico dei datori di lavoro e/o degli iscritti	20.032	19.763	269
Poste correttive e compensative di entrate correnti - Rimborso di contributi	-37	-20	-17
<i>Totale proventi e corrispettivi per la produzione delle prestazioni e/o servizi</i>	<i>19.994</i>	<i>19.742</i>	<i>252</i>
<b>ALTRI RICAVI E PROVENTI</b>			
Entrate non classificabili in altre voci	31	32	-1
Trasferimenti da altre gestioni dell'INPS	2.514	2.413	101
<i>Totale altri ricavi e proventi</i>	<i>2.545</i>	<i>2.445</i>	<i>100</i>
<b>TOTALE VALORE DELLA PRODUZIONE (A)</b>	<b>22.539</b>	<b>22.187</b>	<b>352</b>
<b>COSTO DELLA PRODUZIONE</b>			
<b>PRESTAZIONI ISTITUZIONALI</b>			
Spese per prestazioni temporanee ai lavoratori dipendenti	-14.857	-15.669	812
Spese per prestazioni di disoccupazione ai lavoratori frontalieri	0	0	0
Poste correttive e compensative di spese correnti - Recupero prestazioni	590	524	66
Trasferimenti alla Gias di indennità	0	-3	3
Rimborso di indennità da parte della Gias	0	2	-2
<i>Totale prestazioni istituzionali</i>	<i>-14.267</i>	<i>-15.147</i>	<i>880</i>
<b>COSTO PER IL PERSONALE</b>			
Oneri per il personale in quiescenza ex case di cura INPS per indennità integrativa speciale	-7	-7	0
<b>AMMORTAMENTI E SVALUTAZIONI</b>			
Svalutazione crediti contributivi	-321	-379	58
Svalutazione crediti per prestazioni da recuperare	-48	-45	-3
<i>Totale ammortamenti e svalutazioni</i>	<i>-369</i>	<i>-424</i>	<i>55</i>
<b>ONERI DIVERSI DI GESTIONE</b>			
Trasferimenti passivi	-5.568	-5.506	-62
Spese non classificabili in altre voci	-35	-26	-9
Spese amministrazione	-547	-605	58
Oneri per il trasferimento allo Stato delle economie derivanti da riduzione spese amm.ne	-90	-85	-6
<i>Totale oneri diversi di gestione</i>	<i>-6.240</i>	<i>-6.222</i>	<i>-18</i>
<b>TOTALE COSTO DELLA PRODUZIONE (B)</b>	<b>-20.883</b>	<b>-21.801</b>	<b>918</b>
<b>DIFFERENZA TRA VALORE E COSTI DELLA PRODUZIONE (A) + (B)</b>	<b>1.656</b>	<b>386</b>	<b>1.270</b>
<b>PROVENTI E ONERI FINANZIARI</b>			
<b>ALTRI PROVENTI FINANZIARI</b>			
Redditi e proventi patrimoniali	590	1.316	-726
Canone d'uso netto degli immobili strumentali			
<i>Totale altri proventi finanziari</i>	<i>590</i>	<i>1.316</i>	<i>-726</i>
<b>INTERESSI PASSIVI ED ALTRI ONERI FINANZIARI</b>			
Oneri finanziari	-1	-3	1
<i>Totale interessi passivi ed altri oneri finanziari</i>	<i>-1</i>	<i>-3</i>	<i>1</i>
<b>TOTALE PROVENTI E ONERI FINANZIARI (C)</b>	<b>589</b>	<b>1.313</b>	<b>-725</b>
<b>RETTIFICHE DI VALORE DI ATTIVITA' FINANZIARIE</b>			
Svalutazione attività finanziaria	0	-1	1
<b>TOTALE RETTIFICA DI VALORE DI ATTIVITA' FINANZIARIE (D)</b>	<b>0</b>	<b>-1</b>	<b>1</b>
<b>PROVENTI E ONERI STRAORDINARI</b>			
Proventi straordinari	0	32	-32
Sopravvenienze attive ed insuss. passivo derivanti dalla gestione dei residui	0	0	0
Sopravvenienze passive ed insuss. attivo derivanti dalla gestione dei residui	0	0	0
<b>TOTALE PROVENTI E ONERI STRAORDINARI (E)</b>	<b>0</b>	<b>32</b>	<b>-32</b>
<b>RISULTATO PRIMA DELLE IMPOSTE (A) + (B) + (C) + (D) + (E)</b>	<b>2.245</b>	<b>1.731</b>	<b>514</b>
<b>IMPOSTE DELL'ESERCIZIO</b>	<b>-20</b>	<b>-32</b>	<b>12</b>
<b>RISULTATO D'ESERCIZIO</b>			
Assegnazione alle riserve legali	6	-2	8
Avanzo economico	2.225	1.699	526
<b>TOTALE</b>	<b>2.231</b>	<b>1.697</b>	<b>534</b>
<b>AVANZO / DISAVANZO PATRIMONIALE AL TERMINE DELL'ESERCIZIO</b>			
Riserve obbligatorie alla fine dell'esercizio	277	271	6
Avanzo	183.449	181.224	2.225
<b>TOTALE</b>	<b>183.726</b>	<b>181.495</b>	<b>2.231</b>

## VALORE DELLA PRODUZIONE

22.539 mln

-Proventi e corrispettivi per la produzione delle prestazioni e/o servizi-

Le "aliquote contributive a carico dei datori di lavoro e/o degli iscritti" sono state rilevate in mln 20.032, a fronte dei 19.763 mln accertati nel 2013, con un incremento rispetto all'anno precedente (269 mln).

L'ammontare dei contributi, che tiene conto delle denunce relative a periodi contributivi fino al 31 dicembre 2014, ivi comprese quelle il cui movimento finanziario si manifesta nell'esercizio successivo, viene disaggregato, in relazione agli specifici trattamenti previdenziali, negli allegati 8 e 8A, ove, alla colonna 4, sono riportati i relativi valori economici opportunamente raffrontati con i corrispondenti dati dell'anno 2013.

	2014	2013
Trattamenti di famiglia	6.454	6.419
Trattamenti di integrazione salariale	2.689	2.718
Trattamenti di disoccupazione	135	128
Trattamenti di ASpI	4.678	4.516
Trattamenti economici di malattia e maternità	5.473	5.381
Trattamenti di fine rapporto e vari	603	601
TOTALE	20.032	19.763

A rettifica della suindicata voce, sono state evidenziate "Poste correttive e compensative delle entrate" quantificate in 37 mln (20 mln nel 2013). Si riferiscono interamente ai rimborsi di contributi effettuati nell'anno in esame (allegato 9).

**-Altri ricavi e proventi-**

Le "entrate non classificabili in altre voci", quantificate in 31 mln, attengono prevalentemente a somme aggiuntive per sanzioni civili, rilevate nei confronti dei datori di lavoro inadempienti (allegato 10).

I "trasferimenti da altre gestioni dell'INPS", evidenziati in 2.514 mln (2.413 mln nel 2013), comprendono esclusivamente i trasferimenti dalla Gestione degli interventi assistenziali e di sostegno alle gestioni previdenziali (GIAS) e risultano così ripartiti:

- 2.202 mln per la copertura del mancato gettito contributivo a seguito di esoneri o riduzioni di aliquote in favore di settori e/o categorie produttive;

- 298 mln per la copertura assicurativa conseguente a variazioni dell'imponibile contributivo;

- 10 mln per la copertura del mancato gettito contributivo in favore della disoccupazione nel settore agricolo, conseguente al trasferimento delle somme ai fondi paritetici interprofessionali (art. 1, co. 62-64, L. 247/2007);

- 4 mln per la copertura del minor gettito contributivo per le integrazioni salariali agli operai dell'industria (art. 44, L. 270/88).

Nell'allegato 11 viene fornita una rappresentazione dei trasferimenti in esame, per singolo trattamento.

**COSTO DELLA PRODUZIONE**

**-20.883 mln**

**-Costi per acquisto materie prime, sussidiarie, consumo e merci-**

Le "Spese per prestazioni" nell'esercizio in esame ammontano complessivamente a 14.857 mln (15.669 mln nel 2013) ed attengono ad una diversificata gamma di prestazioni, a beneficio di lavoratori o ex lavoratori dipendenti, con dettaglio negli allegati 12 e 12/A.

(in milioni di euro)

	2014	2013
Trattamenti di famiglia	3.676	3.817
Trattamenti di integrazione salariale	747	1.146
Trattamenti di disoccupazione e mini ASpI	1.855	3.057
Trattamenti di ASpI	3.401	2.253
Trattamenti economici di malattia e maternità	4.136	4.309
Trattamenti di fine rapporto e vari	1.042	1.087
<b>TOTALE</b>	<b>14.857</b>	<b>15.699</b>

I trattamenti di famiglia a carico della Gestione risultano pari a 3.676 mln (3.817 mln nel 2013). Come per l'anno 2013, la quota di onere posta a carico della GIAS è pari a 1.705 mln.

I trattamenti d'integrazione salariale sono stati determinati in 747 mln, a fronte dei 1.146 mln dell'esercizio precedente, così ripartiti:

- 362 mln per trattamenti ordinari ai lavoratori dell'industria;
- 329 mln per trattamenti ai lavoratori dell'edilizia;
- 18 mln per trattamenti ai lavoratori delle aziende lapidee (15 mln nel settore industria e 3 mln nel settore artigianato);
- 38 mln per trattamenti a favore dei lavoratori dipendenti da imprese agricole.

I trattamenti di disoccupazione a carico della Gestione, al netto delle quote a carico della GIAS (31 mln in base agli artt. 24, L. 196/97 e 1-quater, L. 176/98 e 70 mln ai sensi dell'art. 01, co. 15, D.L. 2/2006, conv. con L. 81/2006) ammontano a 1.855 mln (3.057 mln nel 2013) e risultano così articolati:

- 73 mln per le indennità ordinarie ai lavoratori non agricoli (1.657 mln nel 2013);
- 121 mln per le indennità ordinarie in favore dei lavoratori agricoli (115 mln nel 2013);
- 951 mln (839 mln nel 2013) per il trattamento speciale in favore dei lavoratori agricoli di cui 551 mln riferiti alla L. 457/72 e 399 mln riferiti alla L. 37/77;
- 708 mln per indennità ordinarie di cui all'art. 7, III co., L. 160/88 (443 mln nel 2013) inclusi i trattamenti di mini ASpI;
- 2 mln per prestazioni di disoccupazione erogate in regime di diritto comunitario o di convenzione internazionale.

I trattamenti di ASpI ammontano a 3.401 mln.

I trattamenti economici di malattia e maternità, determinati in complessivi 4.136 mln, attengono per 1.884 mln ai trattamenti economici di malattia (1.937 mln nel 2013), per 1.977 mln ai trattamenti di maternità (2.060 mln nel 2013), per 209 mln alle indennità alle lavoratrici madri (232 mln nel 2013) e per 66 mln alle indennità per i lavoratori donatori di sangue (80 mln nel 2013).

I trattamenti vari sono risultati pari a 1.042 mln (a fronte di 1.087 mln dell'anno 2013) e si riferiscono alle prestazioni per il trattamento di fine rapporto e all'indennità per richiamo alle armi.

A rettifica delle voci suesposte, occorre evidenziare:

- le "Poste correttive e compensative di spese correnti" (evidenziate nell'allegato 13) che, rilevate in 590 mln (524 mln nel 2013), riguardano essenzialmente i recuperi di prestazioni indebite fra i quali si evidenziano quelli relativi ai trattamenti di famiglia a carico di lavoratori dipendenti e pensionati (62 mln), ai trattamenti ordinari di disoccupazione (163 mln), ai trattamenti economici di malattia e maternità (73 mln) e ai trattamenti di fine rapporto, erogati dall'Istituto in luogo di aziende fallite (221 mln);
- il "Rimborso dell'indennità ordinaria di disoccupazione per la copertura del trattamento speciale di disoccupazione per l'edilizia" per un importo di 14 mgli (2 mln nel 2013).

-Costi per il personale-

Sono determinati in 7 mln, come nel 2013, e si riferiscono esclusivamente all' "indennità integrativa speciale erogata al personale salariato in quiescenza degli ex Centri di addestramento professionale e Case di cura dell'INPS."

-Ammortamenti e svalutazioni-

Ammontano a 369 mln e attengono per 48 mln all'assegnazione al fondo svalutazione crediti per prestazioni da recuperare e per 321 mln all'assegnazione al fondo svalutazione crediti contributivi, al fine di adeguarne la consistenza al presumibile grado di inesigibilità degli stessi. Quest'ultimo importo tiene conto delle seguenti percentuali fissate con determinazione del Direttore generale n. 16 del 29 maggio



2015, le percentuali di svalutazione applicate sono le seguenti:

- crediti contributivi fino al 31/12/2007:
  - aziende tenute al pagamento a mezzo DM: 99%
  - datori di lavoro agricoli: 99%
- crediti contributivi relativi agli anni 2008 - 2011:
  - aziende tenute al pagamento a mezzo DM: 35%
  - datori di lavoro agricoli: 35%
- crediti contributivi relativi agli anni 2012 - 2014
  - aziende tenute al pagamento a mezzo DM: 10%
  - datori di lavoro agricoli: 9%

-Oneri diversi di gestione-

Comprendono:

- i trasferimenti ad altre Gestioni dell'INPS, che ammontano a 5.528 mln (5.462 mln nel 2013) e sono interamente verso il Fondo pensioni lavoratori dipendenti (allegato 14);
- i trasferimenti ad altri Enti per contribuzioni (40 mln);
- le spese non classificabili in altre voci ("varie" e "rivalutazione monetaria per prestazioni arretrate") per 35 mln;
- gli oneri per il trasferimento allo Stato delle economie derivanti dalla riduzione delle spese di amministrazione, per 90 mln (85 mln nel 2013).

Le "Spese di amministrazione", 547 mln a fronte dei 605 mln del 2013, rappresentano la quota parte delle spese di amministrazione dell'Istituto, attribuite alle Gestioni in base ai criteri previsti dall'art. 57 del vigente Regolamento di amministrazione e contabilità e sono illustrate nel prospetto di seguito riportato.

(in migliaia di euro)

Aggregati	2014	2013
Spese per il personale (dirette e indirette)	405.608	415.126
Spese per servizi affidati ad altri Enti (dirette)	4.981	2.078
Spese postali, telegrafiche e telefoniche	15.572	15.623
Illuminazione, forza motrice, riscaldamento, pulizia, vigilanza, manutenzione e adattamento stabili	34.975	42.201
Spese legali	46.884	15.397
Spese per servizi informatici (comprese quote ammortamento)	44.194	45.684
Altre spese	44.169	104.762
Totale	596.383	640.871
Meno recuperi	46.410	33.437
Meno residui insussistenti	3.375	2.032
Più eliminazioni residui attivi		
Totale netto	546.598	605.402

**PROVENTI E ONERI FINANZIARI**

590 mln

**-Altri proventi finanziari-**

Comprendono quasi per intero i "Redditi e proventi patrimoniali" che, evidenziati in 590 mln (a fronte di 1.316 mln registrati nell'esercizio precedente), si riferiscono essenzialmente agli interessi attivi maturati sul conto corrente che rappresenta le disponibilità finanziarie della Gestione. Le disponibilità dell'anno, al netto delle anticipazioni al FPLD che non prevedono la corresponsione di interessi, ai sensi dell'art. 21, L. 88/89, sono state quasi interamente impiegate per anticipazioni alle gestioni deficitarie che hanno corrisposto interesse pari al tasso vigente, determinato ai sensi dell'art. 52, co. 1 del Regolamento di amministrazione e contabilità dell'Istituto (come modificato con determinazione del Commissario straordinario n. 85/2010).

**-Interessi passivi e altri oneri finanziari-**

Nell'anno 2014 non sono stati rilevati oneri connessi alla cessione dei crediti contributivi di cui all'art. 13, L. 488/98. Gli interessi passivi attengono a interessi su prestazioni arretrate e interessi passivi sui saldi di denunce contributive a credito dei datori di lavoro ed ammontano a 1 mln.

**Risultato di esercizio**

il rendiconto dell'anno 2014 della Gestione prestazioni temporanee ai lavoratori dipendenti presenta un risultato di esercizio di 2.231 mln (1697 mln nel 2013) .

\*\*\*\*\*

Nel prospetto che segue, attinente alla consistenza patrimoniale della Gestione, sono confrontate le poste attive e passive all'inizio e alla fine dell'esercizio 2014.

(in milioni di euro)

	STATO PATRIMONIALE		VARIAZIONI
	al 31 dicembre 2014	al 31 dicembre 2013	
<b>ATTIVO</b>			
<b>IMMOBILIZZAZIONI</b>			
Immobilizzazioni materiali			
Terreni e fabbricati	10	9	1
Immobilizzazioni finanziarie			
Crediti finanziari diversi	317	441	-124
<b>TOTALE IMMOBILIZZAZIONI</b>	<b>327</b>	<b>450</b>	<b>-123</b>
<b>ATTIVO CIRCOLANTE</b>			
Residui attivi			
- Crediti verso utenti, clienti, ecc.	0	0	0
- Crediti verso iscritti, soci e terzi	3.246	2.792	454
- Crediti verso lo Stato ed altri soggetti pubblici	10	11	-1
- Crediti verso altri			
<b>Totale</b>	<b>3.256</b>	<b>2.803</b>	<b>453</b>
Disponibilità			
- Credito in c/c verso l'INPS	45.554	41.878	3.676
- Credito verso il FPLD per anticipazioni - art. 21, L. 88/89	136.467	138.145	-1.678
<b>Totale</b>	<b>182.021</b>	<b>180.023</b>	<b>1.998</b>
<b>TOTALE ATTIVO CIRCOLANTE</b>	<b>185.277</b>	<b>182.827</b>	<b>2.450</b>
<b>RATEI E RISCONTI</b>			
Ratei attivi	2.619	2.561	59
<b>TOTALE ATTIVO</b>			
<b>PASSIVO</b>			
<b>PATRIMONIO NETTO</b>			
Riserve obbligatorie e derivanti da leggi	277	271	6
Avanzi economici portati a nuovo	181.224	179.525	1.699
Avanzi economici d'esercizio	2.225	1.699	526
<b>TOTALE PATRIMONIO NETTO</b>	<b>183.726</b>	<b>181.495</b>	<b>2.231</b>
<b>DEBITI</b>			
Obbligazioni			
- Debiti verso iscritti, soci e terzi per prestazioni dovute	721	566	155
- Debiti verso lo Stato ed altri soggetti pubblici	41	44	-3
- Debiti diversi	247	247	0
<b>Totale</b>	<b>1.008</b>	<b>857</b>	<b>152</b>
<b>RATEI E RISCONTI</b>			
Ratei passivi	3.489	3.485	4
<b>TOTALE PASSIVO</b>			

In relazione alla consistenza finale delle principali voci costituenti la situazione patrimoniale, si forniscono le seguenti precisazioni.

**IMMOBILIZZAZIONI** 327 mln

Immobilizzazioni materiali – Riguardano la voce “terreni e fabbricati” (10 mln) e si riferiscono principalmente alla “quota di partecipazione all’acquisizione di immobili” il cui importo rappresenta la quota parte attribuita alla Gestione, ai sensi dell’art. 68 del vigente Regolamento di amministrazione e contabilità, del valore degli immobili strumentali evidenziato nel bilancio dell’Istituto.

Immobilizzazioni finanziarie – Attengono ai “crediti finanziari diversi” (317 mln); la partita di maggior rilievo è rappresentata dalla “quota di partecipazione agli investimenti patrimoniali unitari” che attiene all’impiego di parte delle disponibilità liquide della Gestione.

**ATTIVO CIRCOLANTE** 185.277 mln

Residui attivi – Determinati complessivamente in 3.256 mln, si riferiscono soprattutto ai “crediti verso gli iscritti, soci e terzi” il cui ammontare è costituito in massima parte dai crediti per aliquote contributive a carico dei datori di lavoro (6.297 mln), dai crediti per poste correttive e compensative di spese correnti (575 mln) e dai crediti per entrate non classificabili in altre voci (41 mln) rispettivamente analizzati negli allegati 2, 3 e 4. A rettifica di tali voci, sono evidenziati sia il fondo svalutazione crediti contributivi (-3.476 mln) che il fondo svalutazione crediti contributivi per prestazioni da recuperare (-191 mln).

Disponibilità – Comprende le voci “credito in conto corrente verso l’INPS” e “credito verso il FPLD per anticipazioni”.

La prima voce è pari a 45.554 mln, mentre il credito verso il FPLD ammonta a 136.467 mln e attiene alla parte di disponibilità liquide, eccedenti il fabbisogno della Gestione, utilizzate senza corresponsione di interessi in base alla previsione di cui all’art. 21, L. 88/89.

RATEI ATTIVI 2.619 mln

Rappresentano la quota parte di entrate di competenza dell'esercizio che troveranno la loro manifestazione finanziaria nel 2015.

Si tratta di contributi per i periodi fino al 31 dicembre 2014, contenuti nelle denunce dei datori di lavoro da presentare nell'anno successivo.

PATRIMONIO NETTO 183.726 mln

Si compone dell'avanzo patrimoniale che la Gestione presenta al 31 dicembre 2013 (181.224 mln), dalle riserve di cui all'art. 8, L. 147/97, in materia di erogazione dei trattamenti speciali di disoccupazione ai lavoratori frontalieri italiani in Svizzera confluite nella gestione (277 mln) e dall'avanzo economico di esercizio pari a 2.225 mln.

DEBITI 1.008 mln


Comprendono:

- "debiti verso gli iscritti, soci e terzi per prestazioni dovute" (721 mln), il cui ammontare è dettagliato nell'allegato 6 (debiti per le spese per prestazioni istituzionali);
- "debiti verso lo Stato e ad altri soggetti pubblici", pari a 41 mln (allegato 7);
- "debiti diversi" (247 mln), la cui partita di maggior rilievo è rappresentata dai debiti per oneri finanziari derivanti dalla cessione di crediti contributivi, di cui alla L. 448/98.

RATEI PASSIVI 3.489 mln

Riguardano interamente le prestazioni economiche di competenza del 2014, conguagliate o da liquidare nell'esercizio successivo.

Il Direttore centrale  
bilanci e servizi fiscali



Il Direttore generale



## Rendiconto

## Gestione prestazioni temporanee ai lavoratori dipendenti

Attivo				
Codice conto	Denominazione conto	Consistenza al 31/12/2014	Consistenza al 31/12/2013	Variazioni
<b>B</b>	<b>Immobilizzazioni</b>			
<b>II</b>	<b>Immobilizzazioni materiali</b>			
<b>1</b>	Terreni e fabbricati			
	Immobili da reddito (All. 1)	326.730,27	319.709,48	7.020,79
	Immobili strumentali (All. 1)	67,24	7.088,03	-7.020,79
	Fondo ammortamento immobili	-37.212,40	-33.791,44	-3.420,96
	Quota di partecipazione all'acquisizione di immobili strumentali	9.478.979,21	9.130.910,60	348.068,61
	<b>Totale</b>	<b>9.768.564,32</b>	<b>9.423.916,67</b>	<b>344.647,65</b>
<b>III</b>	<b>Immobilizzazioni finanziarie</b>			
<b>4</b>	Crediti finanziari diversi			
	Crediti diversi	30.526,53	30.526,53	0,00
	Fondo presunta insussistenza crediti verso ee.oo. (L. 303/74)	-203.104,44	-203.104,44	0,00
	Quota di partecipazione agli investimenti patrimoniali unitari	317.321.958,55	441.720.842,17	-124.398.883,62
	<b>Totale</b>	<b>317.149.380,64</b>	<b>441.548.264,26</b>	<b>-124.398.883,62</b>
	<b>Totale immobilizzazioni</b>	<b>326.917.944,96</b>	<b>450.972.180,93</b>	<b>-124.054.235,97</b>
<b>C</b>	<b>Attivo circolante</b>			
<b>II</b>	<b>Residui attivi</b>			
<b>1</b>	Crediti verso utenti, clienti, ecc.			
	Crediti per entrate derivanti dalla vendita di beni e dalla prestazione di servizi	0,00	0,00	0,00
<b>2</b>	Crediti verso iscritti, soci e terzi			
	Crediti per aliquote contributive a carico dei datori di lavoro e/o degli iscritti (All. 2)	6.296.533.054,06	5.634.668.144,42	661.864.909,64
	Fondo svalutazione crediti contributivi	-3.475.726.794,63	-3.204.596.477,75	-271.130.316,88
	Crediti per poste correttive e compensative di spese correnti (All. 3)	574.990.306,79	481.057.856,27	93.932.450,52
	Crediti per poste correttive di spese correnti (tratt. spec. disocc. ai lavor. front. ital. in Svizzera)		420.249,38	-420.249,38
	Fondo svalutazione crediti per prestazioni da recuperare	-190.757.433,94	-159.912.376,08	-30.845.057,86
	Fondo svalutazione crediti per prestazioni da rec. (tratt. spec. disocc. ai lavor. front. ital. in Svizzera)		-147.087,28	147.087,28
	Crediti per entrate non classificabili in altre voci (All. 4)	41.330.682,20	41.229.928,87	100.753,33
	Crediti per alienazione di immobili e diritti reali	2.471,29	2.471,29	0,00
<b>4</b>	Crediti verso lo Stato ed altri soggetti pubblici:			
<b>4-qu</b>	Trasferimenti attivi			
	Crediti verso le Regioni per contributi dovuti per la copertura assicurativa degli apprendisti artigiani dipendenti da imprese artigiane (art. 16, L. 845/78)	9.707.597,43	9.707.597,43	0,00
	Credito verso le Regioni per spese relative alla assistenza integrativa e alla chemioprophilassi antitubercolare e relative quote spese generali (art. 52, IV co., L. 833/78)	34.913,14	34.913,14	0,00
<b>5</b>	Crediti verso altri			
	Crediti per altre riscossioni (verso la gestione commissariale autonoma dei servizi sanitari dell'INPS, DPR 29 aprile 1977)	69.905,14	69.905,14	0,00
	<b>Totale</b>	<b>3.256.184.701,48</b>	<b>2.802.535.124,83</b>	<b>453.649.576,65</b>
<b>IV</b>	<b>Disponibilità</b>			
<b>3</b>	Credito in conto corrente verso l'INPS	45.553.849.025,76	41.878.294.908,07	3.675.554.117,69
	Credito verso il FPLD per anticipazioni ai sensi dell'art. 21, L. 88/89	136.467.148.634,78	138.145.230.679,53	-1.678.082.044,75
	<b>Totale</b>	<b>182.020.724.498,44</b>	<b>180.023.525.587,60</b>	<b>1.997.198.910,84</b>
	<b>Totale attivo circolante</b>	<b>185.276.909.199,92</b>	<b>182.826.060.712,43</b>	<b>2.450.848.487,49</b>
<b>D</b>	<b>Ratei e risconti</b>			
<b>I</b>	<b>Ratei e risconti</b>			
<b>1</b>	Ratei attivi			
	Ratei attivi (All. 4)	2.618.875.938,96	2.560.976.527,94	57.899.411,02
	<b>Totale</b>	<b>2.618.875.938,96</b>	<b>2.560.976.527,94</b>	<b>57.899.411,02</b>
	<b>Totale ratei e risconti</b>	<b>2.618.875.938,96</b>	<b>2.560.976.527,94</b>	<b>57.899.411,02</b>
	<b>Totale attivo</b>	<b>188.222.976.245,94</b>	<b>185.838.009.421,30</b>	<b>2.384.966.824,64</b>



## Gestione prestazioni temporanee ai lavoratori dipendenti

Passivo				
Codice conto	Denominazione conto	Consistenza al 31/12/2014	Consistenza al 31/12/2013	Variazioni
<b>A</b>	<b>Patrimonio netto</b>			
<b>VIII</b>	Fondo di riserva	276.683.589,77	271.306.307,05	5.377.282,72
<b>1</b>	Avanzi/Disavanzi economici portati a nuovo			
	Avanzi economici portati a nuovo			
	Avanzo economico esercizi precedenti	181.224.349.437,81	179.525.546.292,88	1.698.803.144,93
	<b>Totale</b>	<b>181.224.349.437,81</b>	<b>179.525.546.292,88</b>	<b>1.698.803.144,93</b>
<b>IX</b>	Avanzo/Disavanzo economico d'esercizio			
<b>1</b>	Avanzo economico d'esercizio	2.224.803.258,54	1.698.803.144,93	526.000.113,61
	Avanzo economico d'esercizio			
	<b>Totale</b>	<b>2.224.803.258,54</b>	<b>1.698.803.144,93</b>	<b>526.000.113,61</b>
	<b>Totale patrimonio netto</b>	<b>183.725.836.286,12</b>	<b>181.495.655.744,86</b>	<b>2.230.180.541,26</b>
<b>E</b>	<b>Debiti</b>			
<b>I</b>	Obbligazioni			
<b>10</b>	Debiti verso iscritti, soci e terzi per prestazioni dovute			
	Debito a carico del Fondo di Garanzia (art. 5, D.lgs. 80/92)	0,00	2.974,43	-2.974,43
	Debiti per le spese per prestazioni Istituzionali (All. 6)	720.570.687,85	565.747.697,62	154.822.990,23
<b>11</b>	Debiti verso lo Stato ed altri soggetti pubblici			
	Debiti per trasferimenti passivi allo Stato e ad altri soggetti pubblici (All. 7)	41.067.011,41	44.671.460,93	-3.604.449,52
	Debiti per somme da versare per recup. provvid. erogate per eventi calamitosi	15.530,72	15.530,72	0,00
<b>12</b>	Debiti diversi			
	Debiti per indennità integrativa speciale al personale salariato in			
	quiescenza degli ex Centri di addestramento professionale ed ex Case di			
	Debiti per oneri finanziari derivanti dalla cessione di crediti contributivi - L.	105.974,43	96.423,15	9.551,28
	448/98 e successive modifiche	241.413.322,65	241.413.322,65	0,00
	Debiti per poste correttive e compensative di entrate	5.049.444,35	5.098.553,14	-49.108,79
	Debiti per spese non classificabili in altre voci	128.908,70	128.908,70	0,00
	<b>Totale</b>	<b>1.008.350.880,11</b>	<b>857.174.871,34</b>	<b>151.176.008,77</b>
	<b>Totale debiti</b>	<b>1.008.350.880,11</b>	<b>857.174.871,34</b>	<b>151.176.008,77</b>
<b>F</b>	<b>Ratei e risconti</b>			
<b>I</b>	Ratei passivi			
<b>1</b>	Ratei passivi	3.488.789.079,71	3.485.178.805,10	3.610.274,61
	Ratei passivi			
	<b>Totale</b>	<b>3.488.789.079,71</b>	<b>3.485.178.805,10</b>	<b>3.610.274,61</b>
	<b>Totale ratei e risconti</b>	<b>3.488.789.079,71</b>	<b>3.485.178.805,10</b>	<b>3.610.274,61</b>
	<b>Totale passivo</b>	<b>188.222.976.245,94</b>	<b>185.838.009.421,30</b>	<b>2.384.966.824,64</b>

**I SINDACI**

Daniela Carlà

Giorgio Danieli - Benito Di Troia - Danilo Giovanni Festa

Antonino Galloni - Mariano Martone - Roberto Nicolò

**IL PRESIDENTE**

Tito Michele Boeri

## Gestione prestazioni temporanee ai lavoratori dipendenti

CAPITOLI	Denominazione conto	Consuntivo 2014	Consuntivo 2013	Variazioni
<b>CEA</b>	Valore della produzione			
<b>CEA.01</b>	Proventi e corrispettivi per la produzione delle prestazioni e/o servizi			
	Entrate accertate nell'esercizio			
	Aliquote contributive a carico dei datori di lavoro e/o degli iscritti (All. 10)	19.968.894.237,93	19.686.111.578,46	282.782.659,47
	Poste correttive e compensative di entrate correnti (All.11)	-37.341.620,74	-20.589.370,13	-16.752.250,61
	Poste correttive e compensative di entrate correnti (tratt. spec. disocc. ai lavor. front. ital. in Svizzera)		-53.155,19	53.155,19
	Rettifica delle entrate accertate nell'esercizio con i movimenti dei ratei			
	Contributi a carico dei datori di lavoro e/o degli iscritti (storno ratei attivi iniziali) - (All. 10/a)	-2.556.025.810,66	-2.478.776.999,64	-77.248.811,02
	Contributi a carico dei datori di lavoro e/o degli iscritti (tratt. spec. disocc. ai lavor. front. ital. in Svizzera) - storno ratei attivi iniziali		-4.950.717,28	4.950.717,28
	Contributi a carico dei datori di lavoro e/o degli iscritti (ratei attivi finali) - (All. 10/a)	2.618.875.938,96	2.556.025.810,66	62.850.128,30
	Contributi a carico dei datori di lavoro e/o degli iscritti (tratt. spec. disocc. ai lavor. front. ital. in Svizzera) - storno ratei attivi finali		4.950.717,28	-4.950.717,28
	<b>Totale proventi e corrispettivi per la produzione delle prestazioni e/o servizi</b>	<b>19.994.402.745,49</b>	<b>19.742.717.864,16</b>	<b>251.684.981,33</b>
<b>CEA.05</b>	Altri ricavi e proventi			
	Entrate accertate nell'esercizio			
	Entrate non classificabili in altre voci (All. 12)	30.909.731,40	31.559.688,97	-649.957,57
	Trasferimenti da altri Enti	0,00	13.491,88	-13.491,88
	Trasferimenti dalla GIAS copertura mancato gettito contribut. per esoneri e riduz. di aliquote (All. 13)	2.201.758.672,80	2.098.868.694,46	102.889.978,34
	Trasferimenti dalla GIAS copertura minori entrate per riduzione della retribuzione imponibile (All. 13)	302.296.171,17	305.023.209,41	-2.727.038,24
	Recupero contributo in c/interessi sui mutui agli inquilini (investimenti patrimoniali)	17.571,46	28.194,93	-10.623,47
	Trasferimenti dalla GIAS copertura oneri art. L. co. 62,63 e 64, L. 247/2007	9.712.543,71	8.686.629,80	1.025.913,91
	Rettifica delle entrate accertate nell'esercizio con i movimenti dei ratei			
	<b>Totale altri ricavi, proventi</b>	<b>2.544.694.690,54</b>	<b>2.444.179.909,45</b>	<b>100.514.781,09</b>
	<b>Totale valore della produzione (A)</b>	<b>22.539.097.436,03</b>	<b>22.186.897.773,61</b>	<b>352.199.662,42</b>
<b>CEB</b>	Costo della produzione			
<b>CEB.06</b>	Costi per acquisto materie prime, sussidiarie, consumo e merci			
	Prestazioni istituzionali			
	Spese impegnate nell'esercizio			
	Spese per prestazioni (All. 14)	-14.843.331.205,94	-15.988.039.595,68	1.144.708.389,74
	Spese per prestazioni (tratt. spec. disocc. ai lavor. front. ital. in Svizzera)		-1.926.876,42	1.926.876,42
	Poste correttive e compensative di spese correnti (All.15)	589.831.115,08	523.564.463,93	66.266.651,15
	Poste correttive e compensative di spese correnti (tratt. spec. disocc. ai lavor. front. ital. in Svizzera)		9.832,22	-9.832,22
	Trasferimento alla GIAS - art. 15, L. 427/1975	-27.569,28	-3.477.397,15	3.449.827,87
	Trasferimenti dalla GIAS per rimborso indennità DS ordinaria per copertura trattam. DS spec. edilizia	13.784,76	1.738.703,06	-1.724.918,30
	Rettifica delle spese accertate nell'esercizio con i movimenti dei ratei			
	Spese per prestazioni istituzionali (storno ratei passivi iniziali) - (All. 14/a)	3.474.850.805,10	3.793.740.214,39	-318.889.409,29
	Contributi a carico dei datori di lavoro e/o degli iscritti (tratt. spec. disocc. ai lavor. front. ital. in Svizzera) - storno ratei passivi iniziali		10.328.000,00	-10.328.000,00
	Spese per prestazioni istituzionali (ratei passivi finali) - (All. 14/a)	-3.488.789.079,71	-3.474.850.805,10	-13.938.274,61
	Contributi a carico dei datori di lavoro e/o degli iscritti (tratt. spec. disocc. ai lavor. front. ital. in Svizzera) - storno ratei passivi finali		-10.328.000,00	10.328.000,00
	<b>Totale delle prestazioni istituzionali</b>	<b>-14.267.452.149,99</b>	<b>-15.147.324.416,55</b>	<b>879.872.266,56</b>
<b>CEB.09</b>	Costi per il personale			
	Oneri per il personale in quiescenza ex case di cura INPS per indennità integrativa speciale	-6.683.789,66	-7.412.326,14	728.536,48
	<b>Totale costi per il personale</b>	<b>-6.683.789,66</b>	<b>-7.412.326,14</b>	<b>728.536,48</b>
<b>CEB.10</b>	Ammortamenti e svalutazioni			
<b>CEB.10.d</b>	Svalutazione dei crediti compresi nell'attivo circolante			
	Svalutazione crediti contributivi	-320.834.426,48	-379.483.637,91	58.649.211,43
	Svalutazione crediti per prestazioni da recuperare	-48.072.825,58	-44.807.315,82	-3.265.509,76
	Svalutazione crediti per prestazioni da recuperare (tratt. spec. disocc. ai lavor. front. ital. in Svizzera)		-7.657,54	7.657,54
	<b>Totale ammortamenti e svalutazioni</b>	<b>-368.907.252,06</b>	<b>-424.298.611,27</b>	<b>55.391.359,21</b>
<b>CEB.14</b>	Oneri diversi di gestione			
	Spese di pertinenza dell'esercizio			
	Trasferimenti passivi:			
	ad Istituti di patronato e assistenza sociale	-39.785.366,05	-43.389.815,57	3.604.449,52
	all'ISFOL per ex IAS (già Istituto di medicina sociale) -art. 12, L.66/1961- onere per contributi omessi	0,00	0,00	0,00
		-30.995.577,30	-19.979.050,12	-11.016.527,18
	Spese non classificabili in altre voci:			
	Varie	-3.707.869,15	-5.496.787,00	1.788.917,85
	Rivalutazione monetaria di prestazioni arretrate	-130.459,09	-184.857,84	54.398,75
	Recupero contrib. c/ interessi sui mutui ai conduttori degli immobili ceduti di proprietà della gestione	161,32	258,84	-97,52
	Recupero spese legali	363,40	6.587,19	-6.223,79
	Recupero contribuzione accreditata	185.226,31	28.433,39	156.792,92
	Spese di amministrazione	-546.597.527,01	-605.401.988,50	58.804.461,49
	Trasferimenti ad altre Gestioni Inps (All. 16)	-5.528.377.320,00	-5.462.413.341,00	-65.963.979,00
	Oneri per trasferimento allo Stato delle economie derivanti da riduzione spese di amministrazione	-90.151.127,25	-85.472.510,72	-4.678.616,53
	<b>Totale oneri diversi di gestione</b>	<b>-6.239.559.494,82</b>	<b>-6.222.303.071,33</b>	<b>-17.256.423,49</b>
	<b>Totale costi della produzione (B)</b>	<b>-20.882.602.686,53</b>	<b>-21.803.255.478,49</b>	<b>918.735.738,76</b>
	<b>Differenza valore della produzione e costi della produzione</b>	<b>1.656.494.749,50</b>	<b>383.642.295,12</b>	<b>1.270.935.401,18</b>

## Gestione prestazioni temporanee ai lavoratori dipendenti

<b>CEC</b>	Proventi e oneri finanziari			
<b>CEC.16</b>	Altri proventi finanziari			
	Entate di pertinenza dell'esercizio accertate nell'esercizio			
	Redditi e proventi patrimoniali	756.178,62	5.470.138,85	-4.713.960,23
	Proventi per alienazione del diritto di opzione sull'acquisto di azioni	0,00	0,00	0,00
	Proventi per interessi su prestiti al personale			0,00
	Oneri per interessi su prestiti al personale			0,00
0,00	Proventi per alienazione del diritto di opzione sull'acquisto di azioni	0,00	0,00	0,00
	Interessi sulle disponibilità nei c/c bancari	786.238,00	1.594.837,00	-808.599,00
	Interessi sui c/ con l'INPS per anticipazioni	583.114.488,00	1.302.360.247,00	-719.245.759,00
	Interessi maturati su investimenti presso la tesoreria	0,00	0,00	0,00
	Redditi degli investimenti patrimoniali	5.479.149,00	6.378.002,00	-898.853,00
	Canone d'uso netto degli immobili strumentali	20.320,00	260.911,95	-240.591,95
	<b>Totale altri proventi finanziari</b>	<b>590.156.373,62</b>	<b>1.316.064.136,80</b>	<b>-725.907.763,18</b>
<b>CEC.17</b>	Interessi passivi ed altri oneri finanziari			
	Oneri finanziari:			
	interessi passivi su prestazioni arretrate	-169.485,13	-1.153.796,34	984.311,21
	interessi passivi sui saldi di denunce contributive a credito dei datori di lavoro	-327.064,15	-441.058,09	113.993,94
	interessi passivi diversi	-72.086,91	-172.268,86	100.181,95
	Perdita della gestione immobiliare (All. 17 e 17/bis)	-850.173,26	-856.195,02	6.021,76
	<b>Totale interessi passivi ed altri oneri finanziari</b>	<b>-1.418.809,45</b>	<b>-2.623.318,31</b>	<b>1.204.508,86</b>
	<b>Totale proventi e oneri finanziari (C)</b>	<b>588.737.564,17</b>	<b>1.313.440.818,49</b>	<b>-724.703.254,32</b>
<b>CED</b>	Rettifiche di valori di attività finanziaria			
<b>CEC.19</b>	Svalutazione attività finanziaria			
	Insussistenza crediti diversi	-133.092,66	-609.050,10	475.957,44
	<b>Totale di valori di attività finanziaria (D)</b>	<b>-133.092,66</b>	<b>-609.050,10</b>	<b>475.957,44</b>
<b>CEE</b>	Proventi e oneri straordinari			
<b>CEE.20</b>	Proventi straordinari			
	Entrate di pertinenza dell'esercizio accertate nell'esercizio			
	Ecceденza fondo ammortamento immobili	0,00	22.445,60	-22.445,60
	Plus valore per alienazione immobili investimenti patrimoniali unitari	0,00	21.268,47	-21.268,47
	Plus valore titoli	0,00	32.452.730,90	-32.452.730,90
	Ecceденza del Fondo svalutazione crediti contributivi	0,97	0,00	0,97
	<b>Totale proventi straordinari</b>	<b>0,97</b>	<b>32.496.444,97</b>	<b>-32.496.444,00</b>
<b>CEE.21</b>	Oneri straordinari			
	Perdita su valori immobiliari e mobiliari relativi a investimenti patrimoniali unitari	0,00	-0,24	0,24
	<b>Totale oneri straordinari</b>	<b>0,00</b>	<b>-0,24</b>	<b>0,24</b>
<b>CEE.22</b>	Sopravvenienze attive ed insussistenze del passivo derivanti dalla gestione dei residui			
	Presunta insussistenza dei residui passivi:			
	per insussistenza di debiti verso le aziende per prestazioni contenute in denunce passive	0,00	414.915,65	-414.915,65
	<b>Totale sopravvenienze attive ed insussistenze del passivo derivanti dalla gestione dei residui</b>	<b>0,00</b>	<b>414.915,65</b>	<b>-414.915,65</b>
<b>CEE.23</b>	Sopravvenienze passive ed insussistenze dell'attivo derivanti dalla gestione dei residui			
	Prelievo dal fondo svalutazione crediti contributivi	49.704.108,63	72.798.624,13	-23.094.515,50
	Prelievo dal fondo svalutazione crediti per prestazioni da recuperare	17.374.855,00	26.899.570,72	-9.524.715,72
	Eliminazione dei residui attivi per irrecuperabilità ed insussistenza (All.18)	-67.851.316,83	-100.212.684,21	32.361.367,38
	<b>Totale sopravvenienze passive ed insussistenze dell'attivo derivanti dalla gestione dei residui</b>	<b>-772.353,20</b>	<b>-514.489,36</b>	<b>-257.863,84</b>
	<b>Totale proventi e oneri straordinari (E)</b>	<b>-772.352,23</b>	<b>32.396.871,02</b>	<b>-33.169.223,25</b>
	<b>Totale proventi e oneri finanziari (C) e proventi e oneri straordinari (E)</b>	<b>2.244.326.868,78</b>	<b>1.728.870.934,53</b>	<b>513.538.881,05</b>
	Imposte dell'esercizio			
	Oneri tributari	-19.523.610,24	-32.045.655,53	12.522.045,29
	<b>Totale imposte dell'esercizio</b>	<b>-19.523.610,24</b>	<b>-32.045.655,53</b>	<b>12.522.045,29</b>
	<b>Risultato d'esercizio</b>	<b>2.224.803.258,54</b>	<b>1.696.803.144,93</b>	<b>526.000.113,61</b>
	Prelievo/Assegnazione riserve legali (tratt. spec. disoccup. ai lavor. front. ital. in Svizzera)	-5.377.282,72	1.977.865,93	-7.355.148,65
	<b>Avanzo economico PT</b>	<b>2.230.180.541,26</b>	<b>1.696.825.279,00</b>	<b>526.000.113,61</b>

## Allegati

All. 1

## Immobili

Località	Consistenza all' 1.1.2014	Plus valore immobili (+)	Ricavo lordo (-)	Aumenti / Diminuzioni per cambio destinazione	Consistenza al 31.12.2014	Quota ammortiz. 31.12.2014	Valutazione corrente
<b>1) Immobili da reddito</b>							
Chievo-appartamento Via Monte (ex Stefani)	20.082,94				20.082,94	9.249,61	24.800,00
Chievo - ex preventivo (Villa Pullè) ex contumaciale (con terreni annessi)	13.205,19				13.205,19	6.801,16	3.575.000,00
Palermo (mq.12.770)	876,80				876,80		568.000,00
Roma - Porta Furba (padiglione Bocchetti)	206,48				206,48	206,48	993.000,00
Vecchiazano (FO)-via Forlanini 34	260,79				260,79	41,77	1.499.999,99
Montecatone d'Imola (BO) via Montecatone	449,58				449,58	71,89	3.200.000,00
via delle Suore	49,50				49,50	7,92	600.000,00
Galliera Veneta via Casoni, 1	58.000,00				58.000,00	5.800,00	58.000,00
Via Roma	79.000,00				79.000,00	7.900,00	79.000,00
	<b>172.131,28</b>	<b>0,00</b>	<b>0,00</b>	<b>0,00</b>	<b>172.131,28</b>	<b>30.078,83</b>	<b>10.597.799,99</b>
<b>b) Rustici in esercizio (affittati a terzi)</b>							
Caltanissetta	1.818,06				1.818,06		608.990,00
Chievo (Verona)	7.622,68				7.622,68		582.640,00
Galliera Veneta (Padova)	3.403,89				3.403,89		1.680.833,00
Milano- Vialba	32.048,94				32.048,94		18.535.486,02
Montecatone d'Imola (Bo)	15.986,37				15.986,37		5.000.000,01
Siena	397,81				397,81		355.000,00
Vecchiazano(Fo)-Via Forlanini 34	7.436,19				7.436,19		810.000,02
Vecchiazano(Fo)-Via Forlanini 54	0,00				0,00		0,00
	<b>68.713,94</b>	<b>0,00</b>	<b>0,00</b>	<b>0,00</b>	<b>68.713,94</b>	<b>0,00</b>	<b>27.572.949,05</b>
<b>c) Rustici in esercizio (soggetti a servitù)</b>							
Galliera Veneta (Padova)	47,30				47,30		63.866,00
<b>d) Terreni costituenti aziende agrarie dismesse in attesa di utilizzazione</b>							
Bioglio (Vercelli)	303,70				303,70		149.773,00
Cuneo - Strada vicinale antica Vignolo (Terreno agricolo)	440,56				440,56		44.225,00
Palermo (Mq.57.940)	3.768,12				3.768,12		2.023.010,00
Roma - via B. Ramazzini	5.292,83				5.292,83		2.386.000,00
Taranto	2.240,60				2.240,60		195.000,00
	<b>12.045,81</b>	<b>0,00</b>	<b>0,00</b>	<b>0,00</b>	<b>12.045,81</b>	<b>0,00</b>	<b>4.798.008,00</b>

## Immobili

segue:

Località	Consistenza all' 1.1.2014	Plus valore immobili (+)	Ricavo lordo (-)	Aumenti / Diminuzioni per cambio destinazione	Consistenza al 31.12.2014	Quota ammortiz. 31.12.2014	Valutazione corrente
<b>d) Terreni soggetti ad esproprio</b>							
Rovigo - mq 6.340	0,00				0,00		0,00
<b>e) Immobili in attesa di utilizzazione o di esproprio</b>							
Ascoli Piceno	85,68				85,68		13.000,00
Brindisi	9.608,87				9.608,87		211.000,00
Cagliari - Via Guidazzonis	13.969,33				13.969,33		203.824,96
Cremona (Area golennale)	27,68				27,68		30.000,00
Gorizia	1.560,36				1.560,36		630.000,00
Grosseto - Via Cimabue (terreni mq.16.210+16.660+4.210)	566,32	0,00	0,00		566,32		390.000,00
Lecce - Via Alfieri (Palazzina con terreni annessi)	936,44				936,44	45,54	271.900,00
Montecatone d'Imola (Bo) bosco ceduo	73,35				73,35		650.000,01
Pra Catinat (Torino)	19,70				19,70		13.056,02
Roma - Via Porta Furba	864,55				864,55		139.000,00
Sassari	38.533,68				38.533,68		2.478.993,00
Trapani	91,62				91,62		340.000,00
Trento (Mesiano)	433,57				433,57		365.000,00
Palermo Aziende agricole in località Corso Calatafimi (area mq. 12920 sotto esproprio)	0,00				0,00		
	66.771,15	0,00	0,00	0,00	66.771,15	45,54	5.735.773,99
<b>Totale immobili da reddito</b>	<b>319.709,48</b>	<b>0,00</b>	<b>0,00</b>	<b>0,00</b>	<b>319.709,48</b>	<b>30.124,37</b>	<b>48.768.397,03</b>
<b>2) Immobili strumentali</b>							
<b>a) adibiti ad uffici</b>							
Grosseto - Via Cimabue (fabbricati rurali mq.315+310)	7.020,79			-7.020,79	7.020,79	7.020,79	440.000,00
Como- Via Varesina n.6 (ex alloggio dirigente con terreni annessi)..	67,24				0,00	67,24	329.000,00
<b>2) Totale immobili strumentali</b>	<b>7.088,03</b>	<b>0,00</b>	<b>0,00</b>	<b>-7.020,79</b>	<b>7.020,79</b>	<b>7.088,03</b>	<b>769.000,00</b>
<b>Totale</b>	<b>326.797,51</b>	<b>0,00</b>	<b>0,00</b>	<b>-7.020,79</b>	<b>326.730,27</b>	<b>37.212,40</b>	<b>49.537.407,03</b>

Al. 2

## Crediti contributivi

Descrizione	Consistenza		Variazioni
	al 31 dicembre 2014	al 31 dicembre 2013	
Verso le aziende tenute alla denuncia rendiconto:	5.702.580.103,78	5.044.745.498,49	657.834.605,29
ceduti alla S.C.C.I. S.p.a.	1.911.789.362,87	1.949.916.334,64	-38.126.971,77
altri crediti	3.790.790.740,91	3.094.829.163,85	695.961.577,06
Verso datori di lavoro e lavoratori autonomi del settore agricolo:	577.902.187,71	573.430.038,11	4.472.149,60
ceduti alla S.C.C.I. S.p.a.	407.872.106,72	407.938.340,41	-66.233,69
altri crediti	170.030.080,99	165.491.697,70	4.538.383,29
Verso datori di lavoro del settore marittimo (INAIL ex IPSEMA)	14.517.107,31	14.517.107,31	0,00
Verso i datori di lavoro addetti ai servizi domestici e familiari	1.533.655,26	1.975.500,51	-441.845,25
Totale	6.296.533.054,06	5.634.668.144,42	661.864.909,64

All. 3

## Crediti per poste correttive e compensative di spese correnti

Descrizione	Consistenza		Variazioni
	al 31 dicembre 2014	al 31 dicembre 2013	
Credito verso Organismi esteri per prestazioni erogate in regime di convenzioni internazionali	29.969.066,97	24.165.353,18	5.803.713,79
Prestazioni da recuperare	545.021.239,82	456.892.503,09	88.128.736,73
<b>Totale</b>	<b>574.990.306,79</b>	<b>481.057.856,27</b>	<b>93.932.450,52</b>

All. 4

## Crediti per entrate non classificabili in altre voci

Descrizione	Consistenza		Variazioni
	al 31 dicembre 2014	al 31 dicembre 2013	
Interessi di mora, sanzioni civili e amministrative ceduti alla S.C.C.I. S.p.a.	15.389.978,90	15.121.037,56	268.941,34
altri crediti	12.426.690,00	12.162.512,38	264.177,62
	2.963.288,90	2.958.525,18	4.763,72
Sanzioni amministrative accertate verso i datori di lavoro e lavoratori autonomi del settore agricolo: ceduti alla S.C.C.I. S.p.a.	25.940.703,30	26.108.891,31	-168.188,01
altri crediti	14.990.001,09	15.000.883,41	-10.882,32
	10.950.702,21	11.108.007,90	-157.305,69
<b>Totale</b>	<b>41.330.682,20</b>	<b>41.229.928,87</b>	<b>100.753,33</b>



All. 5

## Ratei attivi

Descrizione	Consistenza		Variazioni
	al 31 dicembre 2014	al 31 dicembre 2013	
Contributi di pertinenza della gestione, relativi all'anno, con scadenza nell'anno successivo	2.618.875.938,96	2.556.025.810,66	62.850.128,30
Totale	2.618.875.938,96	2.556.025.810,66	62.850.128,30

All. 6

## Debiti per le spese per prestazioni istituzionali

Descrizione	Consistenza		Variazioni
	al 31 dicembre 2014	al 31 dicembre 2013	
Trattamenti di famiglia su rate di pensione	10.647.813,99	9.302.153,98	1.345.660,01
Prestazioni tramite denuncia rendiconto	566.199.038,22	403.492.982,85	162.706.055,37
Indennità di disoccupazione e trattamenti di famiglia ai lavoratori agricoli	10.953.594,09	11.464.019,42	-510.425,33
Indennità di disoccupazione e ASpI ai lavoratori non agricoli	43.274.049,93	50.014.128,63	-6.740.078,70
Trattamenti di famiglia ai lavoratori domestici	8.052.593,32	7.160.456,85	892.136,47
Prestazioni economiche - trattamenti di famiglia, integrazioni salariali e indennità di malattia e maternità	16.837.007,51	15.230.214,99	1.606.792,52
Integrazioni salariali ai lavoratori agricoli	104.663,25	12.213,71	92.449,54
Trattamento di fine rapporto	569.127,80	4.013.861,09	-3.444.733,29
Prestazioni di malattia e maternità erogate tramite l'INAIL (ex IPSEMA)	63.932.799,74	65.057.666,10	-1.124.866,36
Prestazioni ai lavoratori extra comunitari	0,00	0,00	0,00
<b>Totale</b>	<b>720.570.687,85</b>	<b>565.747.697,62</b>	<b>154.822.990,23</b>

All. 7

## Debiti per trasferimenti passivi allo Stato e ad altri soggetti pubblici

Descrizione	Consistenza		Variazioni
	al 31 dicembre 2014	al 31 dicembre 2013	
Per contribuzioni dovute: Istituti di patronato e di assistenza sociale	39.785.366,05	43.389.815,57	-3.604.449,52
Enti mutualistici -onere per prolungamento dell'assistenza ai tubercolotici (art. 2, l.234/68)	1.281.645,36	1.281.645,36	0,00
<b>Totale</b>	<b>41.067.011,41</b>	<b>44.671.460,93</b>	<b>-3.604.449,52</b>

All. 8

Contributi a carico dei datori di lavoro e degli iscritti  
Riepilogo

Destinati al finanziamento di:	Consuntivo 2014				Consuntivo 2013	Variazioni
	Accertati nel 2014 (1)	meno: rateo al 31 dicembre 2013 (2)	più: rateo al 31 dicembre 2014 (3)	Totale (dato economico) (4) ( 1 - 2 + 3 )		
Trattamenti di famiglia	6.401.394.350,29	802.234.098,21	855.158.996,25	6.454.319.248,33	6.419.345.403,00	34.973.845,33
Trattamenti di integrazione salariale ai dipendenti da aziende edili	458.839.963,84	34.602.876,44	34.600.083,03	458.837.170,43	417.378.567,79	41.458.602,64
Trattamenti di integrazione salariale ai dipendenti dalle aziende lapidee - settore industria-	23.037.563,75	1.638.155,03	1.694.587,00	23.093.995,72	21.471.688,35	1.622.307,37
Trattamenti di integrazione salariale ai dipendenti dalle aziende lapidee - settore artigianato-	1.973.751,90	149.112,14	264.193,63	2.088.833,39	1.961.758,00	127.075,39
Trattamenti ordinari di integrazione salariale ai dipendenti da aziende industriali	2.176.244.530,48	311.274.636,90	299.534.595,32	2.164.504.488,90	2.240.027.702,73	-75.523.213,83
Trattamento sostitutivo della retribuzione ai dipendenti da imprese agricole	40.128.194,15	18.961.184,41	19.327.901,95	40.494.911,69	37.616.242,53	2.878.669,16
Trattamenti ordinari di disoccupazione	134.116.540,51	20.224.984,13	20.638.581,49	134.530.137,87	127.538.776,16	6.991.361,71
Trattamenti ASpI ( Assicurazione Sociale per l'Impiego)	4.670.680.998,71	537.662.027,97	544.602.119,63	4.677.621.090,37	4.515.542.267,26	162.078.823,11
Trattamento di fine rapporto	600.823.737,00	81.369.882,30	81.906.729,90	601.360.584,60	599.035.367,68	2.325.216,92
Trattamenti economici - malattia e maternità	5.459.496.005,53	747.908.853,13	761.148.150,76	5.472.735.303,16	5.381.534.507,92	91.200.795,24
Finanziamento fondo di garanzia per omessi o insufficienti contributi datoriali alla previdenza complementare	2.158.601,77	0,00	0,00	2.158.601,77	1.908.108,06	250.493,71
<b>Totale</b>	<b>19.968.894.237,93</b>	<b>2.556.025.810,66</b>	<b>2.618.875.938,96</b>	<b>20.031.744.366,23</b>	<b>19.763.360.389,48</b>	<b>268.383.976,75</b>

All. 8/A

## Contributi a carico dei datori di lavoro e degli iscritti

Descrizione	Consuntivo 2014				Consuntivo 2013	Variazioni
	Accertati nel 2014 (1)	meno: rateo al 31 dicembre 2013 (2)	più: rateo al 31 dicembre 2014 (3)	Totale (dato economico) (4) (1 - 2 + 3)		
1) Contributi per trattamenti di famiglia						
- Contributi ordinari	6.322.570.149,20	802.212.292,29	855.140.529,96	6.375.498.386,87	6.341.278.668,04	34.219.718,83
- Contributi lavoratori domestici	61.365.840,50			61.365.840,50	61.022.727,83	343.112,67
- Contributi agricoli	17.458.360,59	21.805,92	18.466,29	17.455.020,96	17.044.007,13	411.013,83
-Versamenti datori lavoro L.730/1983				0,00	0,00	0,00
<b>Totale</b>	<b>6.401.394.350,29</b>	<b>802.234.098,21</b>	<b>855.158.996,25</b>	<b>6.454.319.248,33</b>	<b>6.419.345.403,00</b>	<b>34.973.845,33</b>
2) Contributi per trattamenti d'integrazione salariale ai dipendenti da aziende edili						
-Contributi -art.8, comma 1, legge 427/1975	451.512.168,30	34.602.876,44	34.600.083,03	451.509.374,89	411.991.362,18	39.518.012,71
-Contributi addizionali su integrazioni salariali	7.327.795,54	0,00	0,00	7.327.795,54	5.387.205,61	1.940.589,93
<b>Totale</b>	<b>458.839.963,84</b>	<b>34.602.876,44</b>	<b>34.600.083,03</b>	<b>458.837.170,43</b>	<b>417.378.567,79</b>	<b>41.458.602,64</b>
3) Contributi per trattamenti di integrazione salariale ai dipendenti dalle aziende lapidee-settore industria-						
-Contributi -art.8, comma 1, legge 427/1975	22.602.308,18	1.638.155,03	1.694.587,00	22.658.740,15	21.128.477,72	1.530.262,43
-Contributi addizionali su integrazioni salariali	435.255,57	0,00	0,00	435.255,57	343.210,63	92.044,94
<b>Totale</b>	<b>23.037.563,75</b>	<b>1.638.155,03</b>	<b>1.694.587,00</b>	<b>23.093.995,72</b>	<b>21.471.688,35</b>	<b>1.622.307,37</b>
4) Contributi per trattamenti di integrazione salariale ai dipendenti dalle aziende lapidee -settore artigianato-						
- Contributi -art.8, comma 1, legge 427/1975	1.939.310,88	149.112,14	264.193,63	2.054.392,37	1.940.706,22	113.686,15
- Contributi addizionali su integrazioni salariali	34.441,02	0,00	0,00	34.441,02	21.051,78	13.389,24
<b>Totale</b>	<b>1.973.751,90</b>	<b>149.112,14</b>	<b>264.193,63</b>	<b>2.088.833,39</b>	<b>1.961.758,00</b>	<b>127.075,39</b>

All. 8/A

## Contributi a carico dei datori di lavoro e degli iscritti

Descrizione	Consuntivo 2014				Consuntivo 2013	Variazioni
	Accertati nel 2014 (1)	meno: rateo al 31 dicembre 2013 (2)	più: rateo al 31 dicembre 2014 (3)	Totale (dato economico) (4) (1 - 2 + 3)		
5) Contributi per i trattamenti ordinari di integrazione salariale ai dipendenti da aziende industriali - Contributi - art. 12, punto 1, legge 164/1975 - Contributi addizionali su integrazioni salariali	2.153.067.064,66 23.177.465,82	308.260.049,12 3.014.587,78	297.050.809,77 2.483.785,55	2.141.857.825,31 22.646.663,59	2.221.294.831,94 18.732.870,79	-79.437.006,63 3.913.792,80
<b>Totale</b>	<b>2.176.244.530,48</b>	<b>311.274.636,90</b>	<b>299.534.595,32</b>	<b>2.164.504.488,90</b>	<b>2.240.027.702,73</b>	<b>-75.523.213,83</b>
6) Contributo per il trattamento sostitutivo della retribuzione ai dipendenti da imprese agricole - Contributi ordinari - art. 14, legge 223/1991 - Contributi agricoli	5.890.560,73 34.237.633,42	722.088,76 18.239.095,65	764.691,62 18.563.210,33	5.933.163,59 34.561.748,10	5.287.695,05 32.328.547,48	645.468,54 2.233.200,62
<b>Totale</b>	<b>40.128.194,15</b>	<b>18.961.184,41</b>	<b>19.327.901,95</b>	<b>40.494.911,69</b>	<b>37.616.242,53</b>	<b>2.878.669,16</b>
7) Contributi per i trattamenti ordinari di disoccupazione - Contributo base - Contributo lavoro straordinario - Contributo lavoro straordinario eccedenti 40 ore settimanali - Contributo lavoratori domestici - Contributi agricoli	0,00 0,00 0,00 3.049.412,10 131.067.128,41	0,00 0,00 0,00 20.224.984,13	0,00 0,00 0,00 20.638.581,49	0,00 0,00 0,00 3.049.412,10 131.480.725,77	7.022,58 0,00 0,00 8.726,88 127.523.026,70	-7.022,58 0,00 0,00 3.040.685,22 3.957.699,07
<b>Totale</b>	<b>134.116.540,51</b>	<b>20.224.984,13</b>	<b>20.638.581,49</b>	<b>134.530.137,87</b>	<b>127.538.776,16</b>	<b>6.991.361,71</b>
7 bis.) Contributi per l'Assicurazione sociale per l'impiego (ASpI) - art. 2, L. 92/2012 (periodi contributivi a decorrere dal 1° gennaio 2013): Contributo base (1,31%) - art. 2, co. 25, L. 92/2012 Contributo addizionale (1,4%) - art. 2, co. 28 e ss., L. 92/2012 Contributo per interruzione dei rapporti di lavoro - art. 2, co. 31 L. 92 Contributo lavoratori domestici	3.934.790.987,24 274.804.926,76 403.694.668,60 57.390.416,11	537.662.027,97 0,00 0,00 0,00	544.602.119,63 0,00 0,00 0,00	3.941.731.078,90 274.804.926,76 403.694.668,60 57.390.416,11	3.905.235.861,39 250.352.027,57 276.053.620,73 83.900.757,57	36.495.217,51 24.452.899,19 127.641.047,87 -26.510.341,46
<b>Totale</b>	<b>4.670.680.998,71</b>	<b>537.662.027,97</b>	<b>544.602.119,63</b>	<b>4.677.621.090,37</b>	<b>4.515.542.267,26</b>	<b>162.078.823,11</b>

All. 8/A

Contributi a carico dei datori di lavoro e degli iscritti

Descrizione	Consuntivo 2014				Consuntivo 2013	Variazioni
	Accertati nel 2014 (1)	meno: rateo al 31 dicembre 2013 (2)	più: rateo al 31 dicembre 2014 (3)	Totale (dato economico) (4) (1 - 2 + 3)		
8) Contributi per il trattamento di fine rapporto:						
- Contributo 0,20 %	546.336.012,36	75.933.030,63	75.748.483,43	546.151.465,16	544.958.874,64	1.192.590,52
- Contributo 0,40 % ( ex INPDAI )	42.202.270,60	4.557.000,00	5.276.000,00	42.921.270,60	39.008.434,16	3.912.836,44
- Contributi lavoratori domestici	6.299.997,33			6.299.997,33	9.321.043,04	-3.021.045,71
- Contributi agricoli	5.985.456,71	879.851,67	882.246,47	5.987.851,51	5.747.015,84	240.835,67
<b>Totale</b>	<b>600.823.737,00</b>	<b>81.369.882,30</b>	<b>81.906.729,90</b>	<b>601.360.584,60</b>	<b>599.035.367,68</b>	<b>2.325.216,92</b>
9) Contributi per i trattamenti economici di:						
a) malattia:						
- Contributi tramite denuncia-rendiconto	4.314.594.445,21	582.643.646,15	596.725.416,14	4.328.676.215,20	4.194.261.931,19	134.414.284,01
- Contributi agricoli	22.240.750,54	11.674.325,13	12.087.108,78	22.653.534,19	22.126.266,79	527.267,40
- Contributi lavoratori settore marittimo	0,00			0,00	27.586.862,62	-27.586.862,62
<b>Totale sub a)</b>	<b>4.336.835.195,75</b>	<b>594.317.971,28</b>	<b>608.812.524,92</b>	<b>4.351.329.749,39</b>	<b>4.243.975.060,60</b>	<b>107.354.688,79</b>
b) maternità:						
- Contributi tramite denuncia-rendiconto	1.109.100.549,10	153.390.881,85	152.285.625,84	1.107.995.293,09	1.116.075.150,09	-8.079.857,00
- Contributi lavoratori domestici	11.473.494,14	0,00	0,00	11.473.494,14	11.906.516,69	-433.022,55
- Contributi agricoli	2.081.983,71	200.000,00	50.000,00	1.931.983,71	1.621.176,89	310.806,82
- Contributi lavoratori settore marittimo	0,00			0,00	7.951.921,97	-7.951.921,97
- Contributi pescatori autonomi	4.782,83			4.782,83	4.681,68	101,15
<b>Totale sub b)</b>	<b>1.122.660.809,78</b>	<b>153.590.881,85</b>	<b>152.335.625,84</b>	<b>1.121.405.553,77</b>	<b>1.137.559.447,32</b>	<b>-16.153.893,55</b>
<b>Totale ( a + b )</b>	<b>5.459.496.005,53</b>	<b>747.908.853,13</b>	<b>761.148.150,76</b>	<b>5.472.735.303,16</b>	<b>5.381.534.507,92</b>	<b>91.200.795,24</b>
- 10) Contributi per il finanziamento del fondo di garanzia per omessi o insufficienti contributi datoriali alla previdenza complementare						
- Contributi tramite denuncia-rendiconto	2.158.601,77			2.158.601,77	1.908.108,06	250.493,71
<b>Totale complessivo</b>	<b>19.968.894.237,93</b>	<b>2.556.025.810,66</b>	<b>2.618.875.938,96</b>	<b>20.031.744.366,23</b>	<b>19.763.360.389,48</b>	<b>268.383.976,75</b>

All. 9

## Poste correttive e compensative delle entrate

## Rimborso contributi

Destinati al finanziamento di	Consuntivo 2014	Consuntivo 2013	Variazioni
Trattamenti di famiglia	80.666,42	27.750,41	52.916,01
Trattamenti di integrazione salariale ai dipendenti dell'edilizia	0,00	0,00	0,00
Trattamenti di integrazione salariale ai dipendenti delle aziende lapidee - settore industria -	0,00	33.053,24	-33.053,24
Trattamenti di integrazione salariale ai dipendenti delle aziende lapidee - settore artigianato	0,00	0,00	0,00
Trattamenti ordinari di integrazione salariale ai dipendenti dell'industria	45.775,73	4.840.196,00	-4.794.420,27
Trattamento sostitutivo della retribuzione ai dipendenti da imprese agricole	239.614,22	144.315,58	95.298,64
Trattamento di rimpatrio dei lavoratori extracomunitari	0,84	45,62	-44,78
Trattamenti ordinari di disoccupazione	358.917,93	394.860,40	-35.942,47
Trattamenti ASpl - assicurazione Sociale per l'Impiego	36.424.625,05	10.902.059,73	25.522.565,32
Trattamento di fine rapporto :			
INPS	31.779,07	28.832,05	2.947,02
ex INPDAI	5.311,50	8.147,30	-2.835,80
	37.090,57	36.979,35	111,22
Trattamenti economici di malattia e maternità	154.929,98	4.210.109,80	-4.055.179,82
<b>Totale</b>	<b>37.341.620,74</b>	<b>20.589.370,13</b>	<b>16.752.250,61</b>

All.10

## Entrate non classificabili in altre voci

Descrizione	Consuntivo 2014	Consuntivo 2013	Variazioni
Interessi per il versamento dilazionato o differito dei contributi	4.596.476,12	3.660.815,92	935.660,20
Ammende, multe e sanzioni civili su contributi	17.666.664,50	18.074.698,88	-408.034,38
Entrate diverse	8.646.590,78	9.824.174,17	-1.177.583,39
<b>Totale</b>	<b>30.909.731,40</b>	<b>31.559.688,97</b>	<b>-649.957,57</b>



All. 11

## Trasferimenti dalla Gestione degli interventi assistenziali alle gestioni previdenziali (GIAS)

Descrizione	Consuntivo 2014	Consuntivo 2013	Variazioni
<b>1 - Copertura del mancato gettito contributivo a seguito di esoneri e riduzioni di aliquote in favore di settori o categorie produttive relativa a:</b>			
Trattamenti di famiglia	1.383.799.038,83	1.253.303.279,73	130.495.759,10
Trattamenti ordinari di integrazione salariale ai dipendenti:			
- dell'edilizia	59.290.162,14	57.391.891,81	1.898.270,33
- delle aziende lapidee - settore industria	384.884,86	414.894,88	-30.010,02
- delle aziende lapidee - settore artigianato	74.859,12	80.630,69	-5.771,57
- delle aziende industriali	30.889.665,08	50.711.470,75	-19.821.805,67
Trattamento sostitutivo della retribuzione ai dipendenti: da imprese agricole	71.733.128,51	67.691.512,52	4.041.615,99
Trattamenti di ASpi	80.030.260,50	48.910.115,07	31.120.145,43
Trattamenti ordinari di disoccupazione	40.446.855,40	73.381.269,91	-32.934.414,51
Trattamento di fine rapporto	16.003.146,33	19.708.869,77	-3.705.723,44
Trattamenti economici di malattia e maternità	519.106.672,03	527.274.759,33	-8.168.087,30
<b>Totale</b>	<b>2.201.758.672,80</b>	<b>2.098.868.694,46</b>	<b>102.889.978,34</b>
<b>2 - Copertura assicurativa conseguente a variazioni dell'imponibile contributivo relativa a :</b>			
Trattamenti di famiglia	192.232.214,32	194.849.121,59	-2.616.907,27
Trattamenti ordinari di integrazione salariale ai dipendenti:			
- dell'edilizia	44.389.287,00	44.389.287,00	0,00
- delle aziende lapidee - settore industria	4.070.552,00	4.070.552,00	0,00
- delle aziende lapidee - settore artigianato	139.443,00	139.443,00	0,00
- delle aziende industriali	9.822.693,79	9.737.363,00	85.330,79
Trattamento sostitutivo della retribuzione ai dipendenti da imprese agricole	37.457,98	168.657,06	-131.199,08
Trattamenti ordinari di disoccupazione	8.108.637,17	33.686.078,62	-25.577.441,45
Trattamenti di ASpi	727.512,00	204.682,00	522.830,00
Trattamento di fine rapporto	582.871,06	505.464,06	77.407,00
Trattamenti economici di malattia e maternità	38.053.847,85	13.140.906,08	24.912.941,77
<b>Totale</b>	<b>298.164.516,17</b>	<b>300.891.554,41</b>	<b>-2.727.038,24</b>
<b>3 - Copertura oneri di cui all'art. 1, co. 62-64, L. 247/2007</b>	<b>9.712.543,71</b>	<b>8.686.629,80</b>	<b>1.025.913,91</b>
<b>4 - Copertura del minor gettito contributivo per le integrazioni salariali agli operai dell'industria - art. 44 L.270/88</b>	<b>4.131.655,00</b>	<b>4.131.655,00</b>	<b>0,00</b>
<b>Totale complessivo</b>	<b>2.513.767.387,68</b>	<b>2.412.578.533,67</b>	<b>101.188.854,01</b>

All. 12

Spese per prestazioni istituzionali  
Riepilogo

Descrizione	Consuntivo 2014				Variazioni	
	Conguagliate o liquidate nel 2014 (1)	meno: rateo al 31.12.2013 (2)	più: rateo al 31.12.2014 (3)	Totale previsioni economiche (1-2+3) (4)		Consuntivo 2013
Trattamenti di famiglia	3.689.363.559,26	890.413.211,79	877.022.128,19	3.675.972.475,66	3.816.862.022,55	-140.889.546,89
Trattamenti di integrazione salariale ai dipendenti da aziende edili	334.013.145,20	30.280.546,28	25.381.302,62	329.113.901,54	380.326.330,62	-51.212.429,08
Trattamenti di integrazione salariale ai dipendenti da aziende lapidee - settore industria-	15.478.872,02	1.373.423,77	1.109.935,45	15.215.383,70	17.216.107,71	-2.000.724,01
Trattamenti di integrazione salariale ai dipendenti da aziende lapidee - settore artigianato	3.133.922,10	129.751,92	180.956,31	3.185.126,49	1.489.390,93	1.695.735,56
Trattamenti ordinari di integrazione salariale ai dipendenti da aziende industriali	391.185.134,64	54.464.396,30	25.292.178,05	362.012.916,39	711.536.614,76	-349.523.698,37
Trattamento sostitutivo della retribuzione ai dipendenti da imprese agricole	37.289.334,61	18.583.000,00	19.034.000,00	37.740.334,61	35.351.375,71	2.388.958,90
Trattamento di rimpatrio ai lavoratori extra comunitari	3.894,88			3.894,88	152.087,07	-148.192,19
Trattamenti ordinari di disoccupazione mini ASpi e conv. intern.	1.825.556.259,33	1.428.868.000,00	1.458.388.000,00	1.855.076.259,33	3.056.794.963,00	-1.201.718.703,67
Trattamenti di ASpi e in regime comunitario e internaz.	3.362.341.991,04	529.318.000,00	568.104.000,00	3.401.127.991,04	2.253.420.202,07	1.147.707.788,97
Trattamento di fine rapporto	1.041.937.405,66	47.383.000,00	46.085.000,00	1.040.639.405,66	1.087.107.443,49	-46.468.037,83
Trattamenti economici di malattia e maternità	4.142.334.397,74	474.037.475,04	468.191.579,09	4.136.488.501,79	4.308.494.360,89	-172.005.859,10
Trattamenti di richiamo alle armi	693.289,46			693.289,46	399.287,59	294.001,87
<b>Totale</b>	<b>14.843.331.205,94</b>	<b>3.474.850.805,10</b>	<b>3.488.789.079,71</b>	<b>14.857.269.480,55</b>	<b>15.669.150.186,39</b>	<b>-811.880.705,84</b>

All. 12/A

## Spese per prestazioni istituzionali

Descrizione	Consuntivo 2014				Consuntivo 2013	Variazioni
	Conguagliate o liquidate nel 2014 (1)	meno: rateo al 31.12.2013 (2)	più: rateo al 31.12.2014 (3)	TOTALE PREVISIONI ECONOMICHE (1-2+3) (4)		
1) Trattamenti di famiglia						
- Assegni per il nucleo familiare:						
ai lavoratori dipendenti tramite DM	3.670.883.455,66	308.517.211,79	305.975.328,19	3.668.341.572,06	3.758.981.006,78	-90.639.434,72
ai lavoratori dipendenti non agricoli	33.858.166,63	14.648.000,00	14.235.800,00	33.445.966,63	37.554.408,68	-4.108.442,05
ai lavoratori dipendenti agricoli	400.941.231,73	408.545.000,00	409.896.000,00	402.292.231,73	392.445.866,41	9.846.365,32
ai lavoratori domestici	143.085.256,36	42.801.000,00	41.073.000,00	141.357.256,36	136.270.165,00	5.087.091,36
ai lavoratori disoccupati agricoli	41.405.484,63	45.367.000,00	40.762.000,00	36.800.484,63	46.095.779,01	-9.295.294,38
ai lavoratori disoccupati non agricoli	229.160.632,82	21.962.000,00	18.803.000,00	226.001.632,82	249.026.117,18	-23.024.484,36
ai lavoratori disoccupati in mobilità	59.518.952,10	4.437.000,00	5.508.000,00	60.589.952,10	48.149.710,33	12.440.241,77
ai pensionati	801.654.564,26	44.136.000,00	40.769.000,00	798.287.564,26	836.571.694,97	-38.284.130,71
ai lavoratori agricoli in cassa integrazione	72.722,43			72.722,43	105.634,92	-32.912,49
Totale assegni per il nucleo familiare	5.380.580.466,62	890.413.211,79	877.022.128,19	5.367.189.383,02	5.505.200.383,28	-138.011.000,26
a detrarre:						
Quota parte degli assegni per il nucleo familiare a carico della GIAS	1.704.672.241,00	-	-	1.704.672.241,00	1.704.672.241,00	0,00
Assegni per il nucleo familiare netti	3.675.908.225,62	890.413.211,79	877.022.128,19	3.662.517.142,02	3.800.528.142,28	-138.011.000,26
Trattamenti di famiglia in convenzioni internazionali	43.091,93			43.091,93	117.390,28	-74.298,35
Assegni familiari ai piccoli coltivatori diretti	0,00			0,00	550,16	-550,16
Assegni per congedi matrimoniali - tramite DM -	13.252.280,23	0,00	0,00	13.252.280,23	15.883.032,85	-2.630.752,62
Assegni per congedi matrimoniali - pagamenti diretti -	21.419,85			21.419,85	40.640,12	-19.220,27
AF erogati fino al 31/12/1987	138.541,63			138.541,63	292.266,86	-153.725,23
Trattamenti di famiglia complessivi	3.689.363.559,26	890.413.211,79	877.022.128,19	3.675.972.475,66	3.816.862.022,55	-140.889.546,89

All. 12/A

## Spese per prestazioni istituzionali

Descrizione	Consuntivo 2014				Consuntivo 2013	Variazioni
	Conquagliate o liquidate nel 2014 (1)	meno: rateo al 31.12.2013 (2)	più: rateo al 31.12.2014 (3)	TOTALE PREVISIONI ECONOMICHE (1-2+3) (4)		
2) Trattamenti d'integrazione salariale ai dipendenti da aziende edili; industria e artigianato - a conguaglio tramite DM - pagamenti diretti	309.195.959,69 24.817.185,51	30.280.546,28 0,00	25.381.302,62 0,00	304.296.716,03 24.817.185,51	355.298.982,76 25.027.347,86	-51.002.266,73 -210.162,35
<b>Totale</b>	<b>334.013.145,20</b>	<b>30.280.546,28</b>	<b>25.381.302,62</b>	<b>329.113.901,54</b>	<b>380.326.330,62</b>	<b>-51.212.429,08</b>
3) Trattamenti d'integrazione salariale ai dipendenti da aziende lapidee - settore industria-: - a conguaglio tramite DM - pagamenti diretti	14.545.720,09 933.151,93	1.373.423,77 0,00	1.109.935,45 0,00	14.282.231,77 933.151,93	16.042.330,29 1.173.777,42	-1.760.098,52 -240.625,49
<b>Totale</b>	<b>15.478.872,02</b>	<b>1.373.423,77</b>	<b>1.109.935,45</b>	<b>15.215.383,70</b>	<b>17.216.107,71</b>	<b>-2.000.724,01</b>
4) Trattamenti d'integrazione salariale ai dipendenti da aziende lapidee - settore artigianato-: - a conguaglio tramite DM - pagamenti diretti - pagamenti diretti per autoimprenditoria	3.133.922,10 0,00 0,00	129.751,92 0,00	180.956,31 0,00	3.185.126,49 0,00 0,00	1.489.390,93 0,00 0,00	1.695.735,56 0,00 0,00
<b>Totale</b>	<b>3.133.922,10</b>	<b>129.751,92</b>	<b>180.956,31</b>	<b>3.185.126,49</b>	<b>1.489.390,93</b>	<b>1.695.735,56</b>
5) Trattamenti d'integrazione salariale ai dipendenti da aziende industriali: - a conguaglio tramite DM ... - pagamenti diretti	332.400.418,82 58.784.715,82	54.464.396,30 0,00	25.292.178,05 0,00	303.228.200,57 58.784.715,82	646.974.249,44 64.562.365,32	-343.746.048,87 -5.777.649,50
<b>Totale</b>	<b>391.185.134,64</b>	<b>54.464.396,30</b>	<b>25.292.178,05</b>	<b>362.012.916,39</b>	<b>711.536.614,76</b>	<b>-349.523.698,37</b>

Spese per prestazioni istituzionali

Descrizione	Consuntivo 2014				Consuntivo 2013	Variazioni
	Conquagliate o liquidate nei 2014 (1)	meno: rateo al 31.12.2013 (2)	più: rateo al 31.12.2014 (3)	TOTALE PREVISIONI ECONOMICHE (1-2+3) (4)		
6) Trattamento sostitutivo della retribuzione ai dipendenti da imprese agricole						
Totale	37.289.334,61	18.583.000,00	19.034.000,00	37.740.334,61	35.351.375,71	2.388.958,90
7) Trattamento di rimpatrio ai lavoratori extra comunitari						
Totale	3.894,88			3.894,88	152.087,07	-148.192,19
8) Trattamenti ordinari di disoccupazione						
- Indennità ai lavoratori non agricoli	72.856.560,41	0,00	0,00	72.856.560,41	1.657.125.610,07	-1.584.269.049,66
- Indennità ai lavoratori agricoli	125.678.896,29	185.099.000,00	180.852.000,00	121.431.896,29	115.274.057,14	6.157.839,15
- Trattamento speciale ai lavoratori agricoli: legge 457/1972	589.480.829,10	416.424.000,00	425.250.000,00	598.306.829,10	525.337.325,95	72.969.503,15
legge 37/1977	435.866.044,42	427.397.000,00	447.969.000,00	456.438.044,42	418.091.851,69	38.346.192,73
- Indennità ordinarie - art 7, III comma, legge 160/1988 e mini ASPi ai lavoratori non agricoli:	704.196.557,67	399.948.000,00	404.317.000,00	708.565.557,67	443.161.918,73	265.403.638,94
- Indennità ordinarie - art 7, III comma, legge 160/1988 ai lavoratori agricoli:	330.777,68	0,00	0,00	330.777,68	368.782,76	-38.005,08
a detrarre:	1.928.409.665,57	1.428.868.000,00	1.458.388.000,00	1.957.929.665,57	3.159.359.546,34	-1.201.429.880,77
quota a carico GIAS:						
- art. 24, L. 196/1997 e art. 1 quater L 176/1998	35.046.765,17			35.046.765,17	35.046.765,17	0,00
- art. 01, co. 15, D.L. 2/2006, conv. L 81/2006	70.000.000,00			70.000.000,00	70.000.000,00	0,00
Totale	1.823.362.900,40	1.428.868.000,00	1.458.388.000,00	1.852.882.900,40	3.054.312.781,17	-1.201.429.880,77
8.bis Trattamenti per ASPi -assicurazione sociale per l'impiego- Assicurazione Sociale per l'Impiego (art. 2, co. 1, L. 92/2012)						
	3.363.758.517,98	529.318.000,00	568.104.000,00	3.402.544.517,98	2.255.115.741,43	1.147.428.776,55
a detrarre quota a carico GIAS:						
- artt. 24, L. 196/97 e 1-quater, D.L. 78/98	3.363.758.517,98	529.318.000,00	568.104.000,00	3.402.544.517,98	2.255.115.741,43	1.147.428.776,55
	1.416.526,94			1.416.526,94	1.695.539,36	-279.012,42
Totale	3.362.341.991,04	529.318.000,00	568.104.000,00	3.401.127.991,04	2.253.420.202,07	1.147.707.788,97
Prestazioni in regime comunitario e internazionale						
Prestazioni ASPi e ANF in regime comunitario e internaz.	2.193.358,93			2.193.358,93	2.482.181,83	-288.822,90
Totale complessivo	5.187.898.250,37	1.958.186.000,00	2.026.492.000,00	5.256.204.250,37	5.310.215.165,07	-54.010.914,70

All. 12/A

## Spese per prestazioni istituzionali

Descrizione	Consuntivo 2014				Consuntivo 2013	Variazioni
	Conguagliate o liquidate nel 2014 (1)	meno: rateo al 31.12.2013 (2)	più: rateo al 31.12.2014 (3)	TOTALE PREVISIONI ECONOMICHE (1-2+3) (4)		
9) Trattamento di fine rapporto						
- pagamenti diretti	927.425.835,51	41.373.000,00	39.626.000,00	925.678.835,51	978.278.657,61	-52.599.822,10
- prest relative a credito lavoro - D. Lgs. 80/92	104.490.922,43	6.010.000,00	6.459.000,00	104.939.922,43	97.992.386,42	6.947.536,01
- prestazioni relative all'ex INPDAI	9.044.361,41			9.044.361,41	9.772.988,85	-728.627,44
- prest relative a credito lav ex INPDAI - D. Lgs. 80/92	976.286,31			976.286,31	1.063.410,61	-87.124,30
<b>Totale</b>	<b>1.041.937.405,66</b>	<b>47.383.000,00</b>	<b>46.085.000,00</b>	<b>1.040.639.405,66</b>	<b>1.087.107.443,49</b>	<b>-46.468.037,83</b>
10) Trattamenti economici di:						
a) malattia:						
- a conguaglio tramite DM	1.580.543.255,09	130.957.928,67	131.912.264,70	1.581.497.591,12	1.575.210.629,70	6.286.961,42
- pagamenti diretti	192.196.615,84	62.721.000,00	63.806.000,00	193.281.615,84	188.460.434,07	4.821.181,77
- pagamenti tramite INAIL- ex IPSEMA	109.156.097,40			109.156.097,40	173.186.545,66	-64.030.448,26
<b>Totale</b>	<b>1.881.895.968,33</b>	<b>193.678.928,67</b>	<b>195.718.264,70</b>	<b>1.883.935.304,36</b>	<b>1.936.857.609,43</b>	<b>-52.922.305,07</b>
b) maternità:						
- a conguaglio tramite DM	1.855.026.524,25	160.243.987,55	157.614.775,91	1.852.397.312,61	1.933.628.487,92	-81.231.175,31
- pagamenti diretti	123.500.348,20	94.005.000,00	91.573.000,00	121.068.348,20	121.364.359,36	-296.011,16
- pagamenti tramite INAIL- ex IPSEMA	3.195.244,42			3.195.244,42	4.494.529,93	-1.299.285,51
<b>Totale</b>	<b>1.981.722.116,87</b>	<b>254.248.987,55</b>	<b>249.187.775,91</b>	<b>1.976.660.905,23</b>	<b>2.059.487.377,21</b>	<b>-82.826.471,98</b>
c) indennità lavoratori donatori di sangue:						
- a conguaglio tramite DM	66.942.247,88	6.632.935,81	5.488.147,40	65.797.459,47	79.704.308,07	-13.906.848,60
- pagamenti diretti	479.505,61			479.505,61	500.030,98	-20.525,37
- pagamenti tramite INAIL- ex IPSEMA	0,00			0,00	21.035,12	-21.035,12
<b>Totale</b>	<b>67.421.753,49</b>	<b>6.632.935,81</b>	<b>5.488.147,40</b>	<b>66.276.965,08</b>	<b>80.225.374,17</b>	<b>-13.948.409,09</b>
d) indennità lavoratrici madri- art 10, L 903/77:						
- a conguaglio tramite DM	210.740.316,24	19.131.623,01	17.436.391,08	209.045.084,31	230.257.912,59	-21.212.828,28
- pagamenti diretti	554.242,81	345.000,00	361.000,00	570.242,81	489.039,13	81.203,68
- pagamenti tramite INAIL- ex IPSEMA	0,00			0,00	1.177.048,36	-1.177.048,36
<b>Totale</b>	<b>211.294.559,05</b>	<b>19.476.623,01</b>	<b>17.797.391,08</b>	<b>209.615.327,12</b>	<b>231.924.000,08</b>	<b>-22.308.672,96</b>
<b>Totale complessivo</b>	<b>4.142.334.397,74</b>	<b>474.037.475,04</b>	<b>468.191.579,09</b>	<b>4.136.488.501,79</b>	<b>4.308.494.360,89</b>	<b>-172.005.859,10</b>

All. 12/A

## Spese per prestazioni istituzionali

Descrizione	Consuntivo 2014			TOTALE PREVISIONI ECONOMICHE (1-2+3) (4)	Consuntivo 2013	Variazioni
	Conguagliate o liquidate nel 2014 (1)	meno: rateo al 31.12.2013 (2)	più: rateo al 31.12.2014 (3)			
11) Indennità di richiamo alle armi:	693.289,46			693.289,46	399.287,59	294.001,87
Totale complessivo	14.843.331.205,94	3.474.850.805,10	3.488.789.079,71	14.857.269.480,55	15.669.150.186,39	-811.880.705,84

All. 13

## Poste correttive e compensative delle uscite

Descrizione	Consuntivo 2014	Consuntivo 2013	Variazioni
Recupero di prestazioni:			
Trattamenti di famiglia	61.804.447,48	54.587.359,25	7.217.088,23
Trattamenti di integrazione salariale ai dipendenti da aziende edili	227.009,77	165.510,40	61.499,37
Trattamenti di integrazione salariale ai dipendenti da aziende lapidee - settore industria -	2.511,51	1.517,08	994,43
Trattamenti di integrazione salariale ai dipendenti da aziende lapidee - settore artigianato -	3.788,65	3.338,70	449,95
Trattamenti di integrazione salariale ai dipendenti da aziende industriali	299.212,75	219.042,73	80.170,02
Trattamenti di integrazione salariale ai dipendenti da imprese agricole	143.848,97	29.468,58	114.380,39
Trattamenti di rimpatrio ai lavoratori extracomunitari	6.111,40	0,00	6.111,40
Trattamenti ordinari di disoccupazione	162.609.628,12	149.773.392,33	12.836.235,79
Trattamenti ASpI - assicurazione Sociale per l'Impiego	65.195.642,34	6.241.782,84	58.953.859,50
Trattamento di fine rapporto : INPS ex INPDAI	220.236.365,84 461.877,53 220.698.243,37	214.636.345,89 98.728,17 214.735.074,06	5.600.019,95 363.149,36 5.963.169,31
Trattamenti economici di malattia e maternità	72.702.877,71	75.176.196,71	-2.473.319,00
Trattamento di richiamo alle armi	754,60	1.077,86	-323,26
	583.694.076,67	500.933.760,54	82.760.316,13
Rimborso da parte di Organismi esteri di prestazioni in regime di convenzioni internazionali	6.137.038,41	22.630.703,39	-16.493.664,98
<b>Totale</b>	<b>589.831.115,08</b>	<b>523.564.463,93</b>	<b>66.266.651,15</b>



Trasferimenti ad altre gestioni dell'INPS

Descrizione	Consuntivo 2014	Consuntivo 2013	Variazioni
Al Fondo Pensioni Lavoratori Dipendenti per valori di copertura assicurativa, relativi a:			
1) periodi di disoccupazione ordinaria indennizzati ai lavoratori agricoli e non agricoli:			
art. 4, L. 218/52	604.399.892,00	1.207.241.081,00	-602.841.189,00
art. 7, III co., L. 160/88	0,00	598.089.100,00	-598.089.100,00
2) periodi di ASpI ( Assicurazione Sociale per l'Impiego) art. 2 co.1 L.92/2012:	3.882.512.182,00	2.430.952.720,00	1.451.559.462,00
3) periodi di mini ASpI ( Assicurazione Sociale per l'Impiego) art. 2 co.20 L.92/2012:	584.542.156,00	438.096.400,00	146.445.756,00
4) periodi di integrazione salariale ordinaria indennizzati ai lavoratori dell'industria - art. 3, L. 164/75	278.072.100,00	582.976.890,00	-304.904.790,00
5) periodi di integrazione salariale indennizzati ai lavoratori dell'edilizia - art. 5, L. 427/75	170.218.380,00	195.219.380,00	-25.001.000,00
6) periodi di integrazione salariale indennizzati ai dipendenti delle aziende lapidee - settore industria - art. 5, L. 427/75	7.569.570,00	9.126.320,00	-1.556.750,00
7) periodi di integrazione salariale indennizzati ai dipendenti delle aziende lapidee - settore artigianato - art. 5, L. 427/75	1.063.040,00	711.450,00	351.590,00
<b>Totale</b>	<b>5.528.377.320,00</b>	<b>5.462.413.341,00</b>	<b>65.963.979,00</b>

## Investimenti patrimoniali di pertinenza della ex gestione tubercolosi

Descrizione	Consuntivo 2014	Consuntivo 2013	Variazioni
Costo della produzione	<b>-31.428,27</b>	-29.487,09	-1.941,18
Costi per acquisto di materie prime, sussidiari, consumi e merci	0,00	0,00	-1.775,71
Spese per acquisto beni di consumo e servizi:			
Spese impegnate nell'esercizio			
Spese di assicurazione	-3.765,91	-1.511,40	-2.254,51
Compensi alla società per la gestione del patrimonio immobiliare da reddito di proprietà dell'Istituto	-16.376,00	-16.854,80	478,80
Ammortamenti e svalutazioni	-3.420,96	-3.420,96	0,00
Ammortamenti immobilizzazioni materiali:			
Ammortamento immobili	-3.420,96	-3.420,96	0,00
Oneri diversi di gestione	<b>-7.865,40</b>	-7.699,93	-165,47
Spese impegnate nell'esercizio:			
Oneri tributari ed IRAP	0,00	0,00	0,00
Spese d'amministrazione	-4.318,00	-4.640,00	322,00
Oneri per il trasferimento allo Stato delle economie derivanti dalla riduzione degli stanziamenti per spese d'amministrazione.	-681,59	-635,37	-46,22
Tributi diversi	-1.080,26	-1.060,45	-19,81
Spese di gestione e vendita degli immobili già cartolarizzati	-1.785,55	-1.364,11	-421,44
Proventi e oneri finanziari	<b>-583.871,67</b>	-616.848,80	32.977,13
Altri proventi finanziari	70,88	177,20	-106,32
Entrate accertate nell'esercizio :			
Canone d'uso	70,88	177,20	-106,32
Altri oneri finanziari	-583.942,55	-617.026,00	33.083,45
Perdita derivante dalla gestione IGEI del patrimonio immobiliare da reddito (art. 18/bis)	-583.942,55	-617.026,00	33.083,45
Imposte d'esercizio	<b>-234.873,32</b>	-209.859,13	-25.014,19
Imposte d'esercizio	0,00	0,00	-25.014,19
Spese impegnate nell'esercizio			
IRES su operazioni commerciali	-166,52	-198,74	32,22
Assegnazione al Fondo imposte	-43.890,00	-48.483,00	4.593,00
Imposta comunale sugli immobili	-190.816,80	-161.177,39	-29.639,41
	<b>-850.173,26</b>	<b>-856.195,02</b>	<b>6.021,76</b>

All. 15/bis

Gestione degli immobili da reddito  
da parte della società IGEI

Descrizione	Consuntivo 2014	Consuntivo 2013	Variazioni
Proventi :			
Affitti	112.375,45	112.769,03	-393,58
Affitti immobili cartolarizzati	-	0,00	0,00
Recupero di spese varie	510,51	6.263,37	-5.752,86
Recupero di spese varie immob. cart.	-	0,00	0,00
Entrate varie	-	8,23	-8,23
Entrate varie immob. cart.	-		0,00
	112.885,96	119.040,63	-6.154,67
Spese:			
Spese di manutenzione	690.273,41	727.929,90	-37.656,49
Spese di manutenzione immob. cart.	-	0,00	0,00
Spese di conduzione	359,00	880,00	-521,00
Imposta comunale sugli immobili	-	0,00	0,00
Imposta comunale sugli immobili cart	-	0,00	0,00
Spese diverse immob già cart.	6.196,10	7.256,73	-1.060,63
	696.828,51	736.066,63	-39.238,12
Perdita	-583.942,55	-617.026,00	33.083,45

Al. 16

## Variazioni patrimoniali straordinarie

Descrizione	Consuntivo 2014	Consuntivo 2013	Variazioni
Eliminazione dei residui attivi per irrecuperabilità ed insussistenza di:			
crediti contributivi verso le aziende	46.233.912,84	68.935.069,07	-22.701.156,23
crediti contributivi verso i datori di lavoro e lavoratori del settore agricolo	3.468.422,67	3.761.342,75	-292.920,08
crediti per contributi dovuti per i lavoratori domestici	1.773,12	0,00	1.773,12
crediti per contributi dovuti per i lavoratori marittimi	0,00	102.212,31	-102.212,31
crediti per prestazioni da recuperare	17.369.801,55	26.899.570,72	-9.529.769,17
crediti per interessi di mora, sanzioni civili e amministrative	777.406,65	514.489,36	262.917,29
crediti v/ organismi esteri	0,00	0,00	0,00
crediti diversi	0,00	0,00	0,00
Totale	67.851.316,83	100.212.684,21	-32.361.367,38



Rendiconto 2014

## Relazione del Direttore generale

Il bilancio consuntivo per l'anno 2014 della Gestione dei contributi e delle prestazioni dei Coltivatori diretti, coloni e mezzadri, composto dallo Stato patrimoniale e dal Conto economico, presenta le seguenti risultanze di sintesi:

- ◆ 4.209 mln di disavanzo economico;
- ◆ 80.018 mln di disavanzo patrimoniale.

Per una visione immediata dell'andamento della Gestione, nel prospetto che segue, vengono riportate le risultanze sintetiche relative all'ultimo quinquennio.

## Risultato di esercizio e situazione patrimoniale

(in milioni)

Anno	Risultato di esercizio	Situazione patrimoniale al 31 dicembre
2010	-3.527	-61.268
2011	-4.106	-65.374
2012	-5.279	-70.653
2013	-5.156	-75.810
2014	-4.209	-80.018

Nel rinviare all'allegato A della relazione del bilancio il commento concernente l'evoluzione normativa che ha caratterizzato la gestione nell'esercizio 2014, si riportano in forma aggregata, nella tabella che segue, i dati espressi in migliaia di euro relativi al valore della produzione, al costo della produzione, ai proventi e agli oneri finanziari, al risultato di esercizio e al disavanzo patrimoniale accertati per il 2014, raffrontati con i corrispondenti dati accertati per il 2013.

GESTIONE DEI CONTRIBUTI E DELLE PRESTAZIONI PREVIDENZIALI DEI COLTIVATORI DIRETTI COLONI E MEZZADRI  
SINTESI DELLA SITUAZIONE ECONOMICA E PATRIMONIALE  
(in migliaia)

Codice Conto	Denominazione Conto	CONSUNTIVO 2014	CONSUNTIVO 2013	DIFFERENZE
	DISAVANZO PATRIMONIALE ALL'INIZIO DELL'ESERCIZIO	-75.809.673	-70.653.291	-5.156.382
<b>CEA</b>	<b>VALORE DELLA PRODUZIONE</b>			
CEA.01	PROVENTI E CORRISPETTIVI PER LA PRODUZIONE DELLE PRESTAZIONI E/O SERVIZI			
	ENTRATE ACCERTATE NELL'ESERCIZIO			
	Aliquote contributive a carico dei datori di lavoro e/o degli iscritti (all.4)	1.115.685	1.051.112	64.573
	Quote di partecipazione degli iscritti all'onere di specifiche gestioni (all.5)	8.637	10.367	-1.730
	Poste correttive e compensative di entrate correnti	-9.544	-9.774	230
	<i>Totale proventi e corrispettivi per la produzione delle prestazioni e/o servizi</i>	<i>1.114.778</i>	<i>1.051.705</i>	<i>63.073</i>
CEA.05	ALTRI RICAVI E PROVENTI			
	ENTRATE ACCERTATE NELL'ESERCIZIO			
	Entrate non classificabili in altre voci (all.6)	15.035	12.675	2.360
	Valore di copertura di periodi assicurativi	227	230	-3
	Trasferimenti da parte dello Stato	92.535	104.138	-11.603
	<i>Totale altri ricavi proventi</i>	<i>107.797</i>	<i>117.043</i>	<i>-9.246</i>
	<b>TOTALE VALORE DELLA PRODUZIONE (A)</b>	<b>1.222.575</b>	<b>1.168.748</b>	<b>53.827</b>
<b>CEB</b>	<b>COSTO DELLA PRODUZIONE</b>			
CEB.06	COSTI PER ACQUISTO MATERIE PRIME, SUSSIDIARIE, CONSUMO E MERCI			
CEB.06.a	PRESTAZIONI ISTITUZIONALI			
	SPESE IMPEGNATE DELL'ESERCIZIO			
	Spese per prestazioni	-4.449.469	-4.360.649	-88.820
	Poste correttive e compensative di spese correnti	64.767	57.498	7.269
	<i>Totale delle prestazioni istituzionali</i>	<i>-4.384.702</i>	<i>-4.303.151</i>	<i>-81.551</i>
CEB.10	AMMORTAMENTI E SVALUTAZIONI			
CEB.10.d	SVALUTAZIONE DEI CREDITI COMPRESI NELL'ATTIVO CIRCOLANTE			
	Assegnazione ai fondi svalutazione crediti	-101.673	-42.661	-59.012
CEB.14	ONERI DIVERSI DI GESTIONE			
	SPESE DI PERTINENZA DELL'ESERCIZIO			
	Trasferimenti passivi	-5.046	-5.058	12
	Spese non classificabili in altre voci	-794	-808	14
	Spese di amministrazione	-115.892	-135.817	19.925
	Oneri per il trasferimento allo stato di economie di spese di amministrazione	-17.300	-19.179	1.879
	Valori di copertura periodi assicurativi	-23.861	-3.156	-20.705
	<i>Totale oneri diversi di gestione</i>	<i>-162.893</i>	<i>-164.018</i>	<i>1.125</i>
	<b>TOTALE COSTI DELLA PRODUZIONE (B)</b>	<b>-4.649.268</b>	<b>-4.509.830</b>	<b>-139.438</b>
	DIFFERENZA TRA VALORE E COSTI DELLA PRODUZIONE (A) + (-B)	-3.426.693	-3.341.082	-85.611
<b>CEC</b>	<b>PROVENTI E ONERI FINANZIARI</b>			
CEC.16	ALTRI PROVENTI FINANZIARI			
	ENTRATE DI PERTINENZA DELL'ESERCIZIO ACCERTATE NELL'ESERCIZIO			
	Redditi e proventi patrimoniali	89	607	-518
	Canone d'uso netto degli immobili strumentali adibiti ad ufficio	0	62	-62
	<i>Totale altri proventi finanziari</i>	<i>89</i>	<i>669</i>	<i>-580</i>
CEC.17	INTERESSI PASSIVI E ALTRI ONERI FINANZIARI			
	Oneri finanziari	-205	-352	147
	Interessi passivi sul conto corrente con l'INPS	-777.885	-1.810.630	1.032.745
	<i>Totale interessi passivi ed altri oneri finanziari</i>	<i>-778.090</i>	<i>-1.810.982</i>	<i>1.032.892</i>
	<b>TOTALE PROVENTI E ONERI FINANZIARI (C)</b>	<b>-778.001</b>	<b>-1.810.313</b>	<b>1.032.312</b>
CED	RETTIFICA DI VALORE DI ATTIVITA' FINANZIARIE			
	Rifusione alla GPS della svalutazione crediti verso l'erario	0	-380	380
CEE	PROVENTI E ONERI STRAORDINARI			
	Eccedenza del fondo svalutazione crediti contributivi	-	-	-
	Plus valore da alienazione titoli e da rivalutazione valori mobiliari	-	2	-2
	Riaccertamento residui attivi, eliminazione residui passivi e plusvalore immobili	16	13	3
	Prelievo dal fondo svalutazione crediti	28.030	25.810	2.220
	Eliminazione residui attivi	-28.839	-26.571	-2.268
	<i>Totale proventi ed oneri straordinari</i>	<i>-793</i>	<i>-746</i>	<i>-47</i>
	<b>RISULTATO PRIMA DELLE IMPOSTE (A) + (-B) + (-C) + (-D) + (E)</b>	<b>-4.205.487</b>	<b>-5.152.521</b>	<b>947.034</b>
CEF	IMPOSTE DELL'ESERCIZIO			
	Oneri tributari	-3.153	-3.861	708
	<i>Totale imposte dell'esercizio</i>	<i>-3.153</i>	<i>-3.861</i>	<i>708</i>
	<b>RISULTATO D'ESERCIZIO</b>	<b>-4.208.640</b>	<b>-5.156.382</b>	<b>947.742</b>
CEG	DISAVANZO ECONOMICO	-4.208.640	-5.156.382	947.742
	DISAVANZO PATRIMONIALE AL TERMINE DELL'ESERCIZIO	-80.018.313	-75.809.673	-4.208.640

Valore della produzione 1.223 mln

Proventi e corrispettivi per la produzione delle prestazioni e/o servizi

I contributi a carico dei datori di lavoro e degli iscritti sono stati accertati in 1.116 mln a fronte dei 1.051 mln dell'anno precedente.

Il numero degli iscritti passa dalle 457.621 unit  del 2013 alle 453.108 unit del corrente esercizio.

Le aliquote applicabili al reddito medio convenzionale annuo individuale da attribuire in corrispondenza della specifica fascia in cui   inquadrata l'azienda, sono, per l'anno 2014, le seguenti:

- 22,40% per la generalit  delle imprese (ridotta al 21% per i soggetti di et  inferiore ai 21 anni);
- 20,50% per le imprese ubicate nei territori montani o in zone svantaggiate (ridotta a 18,00% per i soggetti di et  inferiore ai 21 anni).

L'analisi dei predetti contributi viene esposta nell'allegato n. 4 come segue:

- 967 mln per contributi derivanti dall'applicazione dell'aliquota prevista dall'art. 7 della legge n. 233/1990;
- 100 mln per contributo addizionale del 2 per cento dovuto ai sensi dell'art.12 della legge n. 233/1990, per far fronte agli oneri derivanti dall'erogazione delle pensioni ai superstiti della categoria, deceduti anteriormente al 2 maggio 1969;
- 45 mln per il contributo dovuto ai sensi dell'art. 17 della legge n. 160/1975 per il risanamento della Gestione, ripristinato dall'art. 13, comma 2, della legge n. 405/1990;
- 4 mln per contributi per l'indennit  di maternit .



Le quote di partecipazione degli iscritti, esposte nell'allegato 5, risultano pari a circa 8 mln e attengono ai contributi volontari per 3 mln e a valori di riscatto per periodi scoperti di assicurazione per 5 mln.

A rettifica delle suindicate voci sono state iscritte in 10 mln le poste correttive e compensative di entrate che si riferiscono essenzialmente ai rimborsi di contributi concessi nel corso dell'anno.

Altri ricavi e proventi

- Le entrate non classificabili in altre voci, la cui analisi viene fornita nell'allegato 6, sono state accertate complessivamente in 15 mln e riguardano prevalentemente le sanzioni civili, amministrative, multe e ammende (13 mln) e le altre entrate di natura diversa (2 mln).
- I trasferimenti da parte dello Stato che riguardano gli interventi assistenziali e di sostegno alle gestioni previdenziali, sono state contabilizzati in 92 mln, e si riferiscono alle seguenti voci come riportato nell'allegato n. 7:
  - 47 mln per la copertura del minor gettito contributivo derivante da agevolazioni concesse per legge agli iscritti delle aziende agricole situate in comuni montani o nelle zone svantaggiate e dalla riduzione dell'aliquota per gli iscritti di età inferiore ai 21 anni;
  - 37 mln per l'eccedenza del contributo dello Stato per assegni familiari, che viene trasferito alla Gestione ai sensi dell'art.28, comma 2, della legge n. 88/1989;
  - 1 mln per la copertura degli oneri derivanti dall'applicazione alle pensioni con anzianità contributiva pari o superiore a 40 anni, delle disposizioni in materia di cumulo con redditi da lavoro, previste per le pensioni di vecchiaia, di cui all'art. 77 della legge n. 448/1998 e la copertura figurativa per periodi di astensione facoltativa come previsto per congedi parentali, art.3 della legge n.53/2000 ;
  - 2 mln per la copertura delle minori entrate derivanti dalle modifiche introdotte dall'art. 72 della legge n. 388/2000, alla disciplina sul cumulo tra pensione e reddito da lavoro;

- 4 mln per la copertura del mancato gettito contributivo derivante dall'abrogazione da parte dell'art.1, comma 39, della legge n. 220/2010, dell'incremento dello 0,09 per cento dell'aliquota contributiva previsto dall'art. 1, comma 10, della legge n. 247/2007.

Costo della produzione 4.649 mln

#### Prestazioni istituzionali

- Le spese per prestazioni sono state complessivamente impegnate in 4.384 mln e sono costituite, prevalentemente, da rate di pensione (4.449 mln).

Il predetto aumento delle spese per prestazioni, rispetto all'esercizio precedente, □ riconducibile all'adeguamento della perequazione automatica e al minor importo della quota GIAS. L'adeguamento della perequazione è stato previsto provvisoriamente nella misura dell'1,2 per cento a decorrere dal 1 gennaio 2014, con Decreto del Ministero dell'economia e delle finanze del 20 novembre 2013, nessun congruaggio □ stato effettuato rispetto alla rivalutazione attribuita in via previsionale per il 2013. Per quanto attiene alla quota GIAS si rileva un minor apporto per 86 mln rispetto all'anno 2013. L'importo di natura non previdenziale risulta, infatti, per l'anno 2014 pari a 2.331 mln, a fronte dei 2.416 mln dell'esercizio precedente.

L'apporto complessivo dello Stato, analizzato nell'allegato n. 8, riguarda prevalentemente la copertura dell'onere relativo:

- all'integrazione al trattamento minimo dell'assegno ordinario di invalidità, concesso ai sensi dell'articolo 1 della legge n. 222/1984 (35 mln);
- alla maggiorazione di cui all' art. 1, legge n. 140/1985 e successive modificazioni e integrazioni (28 mln);
- all'incremento di cui all'art. 38, lett. a), legge n. 448/2001 (33 mln);

- alla quota parte di ciascuna mensilità di pensione erogata con decorrenza dall'1/1/1989 (1.718 mln), attribuito ai sensi dell'articolo 2 della legge 12 novembre 2011, n. 183;
- alla quota parte di pensione liquidata ai sensi dell'art. 11 della legge n. 54/1982 (255 mln);
- all'importo aggiuntivo, erogato in occasione della corresponsione della 13<sup>a</sup> mensilità in favore dei pensionati che si trovano in particolari condizioni, di cui all'art. 70, comma 7, della legge n. 388/2000 (25 mln);
- all'incremento per maggiore perequazione delle rate di pensione fino ad un milione, di cui all'articolo 11, comma 5, legge n. 537/1993 (17 mln);
- alla somma aggiuntiva prevista dall'art. 5, commi da 1 a 4 della legge n. 127/2007 (180 mln).

Figurano, inoltre, nel predetto allegato l'importo per l'indennità di maternità alle lavoratrici della categoria, prevista dalla legge n. 546/1987 (3 mln), le cui beneficiarie, per l'anno 2014, sono state pari a 1.603 unità; gli assegni per l'assistenza personale ai pensionati inabili (244 mgl), previsti dall'art. 5 della legge n. 222/1984, nonché l'importo per la prevenzione e cura dell'invalidità per la quota concernente le prestazioni economiche ed accessorie, a carico dell'INPS ai sensi dell'art. 8 ter della legge n. 331/1981 e successive modificazioni (223 mgl).

Per una valutazione sul grado di copertura del gettito contributivo rispetto all'importo per prestazioni, nella tabella che segue si riportano, con riferimento agli ultimi cinque anni, i dati concernenti il numero degli iscritti, il numero delle pensioni in pagamento, il gettito contributivo e l'importo delle prestazioni, con i relativi rapporti.

Numero degli iscritti e delle pensioni in essere alla fine dell'anno e ammontare dei contributi e delle prestazioni

Anno	Iscritti	Pensioni	Contributi (**)	Prestazioni (***) (in mln)	Rapporto	
	(*)				Iscritti Pensioni	Contributi Prestazioni
2010	468.800	1.188.095	1.010	3.908	0,40	0,26
2011	463.300	1.202.659	1.018	4.054	0,39	0,25
2012	459.761	1.200.308	1.079	4.613	0,38	0,23
2013	457.261	1.203.577	1.113	4.361	0,38	0,25
2014	453.108	1.199.968	1.166	4.449	0,38	0,26

(\*) Il numero degli iscritti per gli anni 2010 e 2011 può differire dai valori riportati nei precedenti bilanci consuntivi in quanto si è proceduto ad un aggiornamento nella lettura degli archivi amministrativi relativi ai contribuenti effettivi alla gestione.

(\*\*) I contributi comprendono i contributi volontari e la copertura del minor gettito per esoneri e riduzioni contributive.

(\*\*\*) Gli importi indicati sono al netto degli oneri pensionistici ritenuti di natura non previdenziale, posti a carico della Gestione degli interventi assistenziali e di sostegno alle gestioni previdenziali ai sensi dell'art. 37 della legge n. 88/1989.

Nella tabella che segue si espone l'importo annuo e l'importo medio delle pensioni vigenti alla fine dell'anno 2014.

Pensioni vigenti alla fine del 2014 e del 2013 aventi decorrenza post 1988

Anno	Categoria	Numero	Importo annuo (1)	Importo medio
2013	Vecchiaia	1.014.041	9.045.095.048	8.920
	Invalidi	26.782	188.517.629	7.039
	Superstiti	162.754	879.492.549	5.404
	Totale	1.203.577	10.113.105.226	8.403
2014	Vecchiaia	1.001.143	9.071.076.488	9.061
	Invalidi	26.674	190.646.009	7.147
	Superstiti	172.151	949.263.478	5.514
	Totale	1.199.968	10.210.985.975	8.509

(1) Comprende quote di pensione poste a carico di altre gestioni.

- Le poste correttive e compensative di spese correnti pari a 65 mln, riguardano i recuperi di prestazioni pensionistiche, a rettifica delle prestazioni poste a carico della Gestione in anni precedenti.

#### Ammortamenti e svalutazioni

- L'assegnazione al fondo di svalutazione crediti pari a 101 mln riguarda per 10 mln il fondo previsto per i crediti per prestazioni da recuperare (percentuale di svalutazione) e per 91 mln il fondo svalutazione dei crediti contributivi.

L'assegnazione al fondo di svalutazione crediti riguarda l'onere posto a carico dell'esercizio al fine di adeguare la consistenza del fondo stesso secondo le seguenti percentuali stabilite con la determinazione del Direttore Generale n. 16 del 29 maggio 2015:

- 99,00% per i crediti fino al 31 dicembre 2007;
- 35,00% per i crediti relativi agli anni 2008 - 2011;
- 12,50% per i crediti relativi agli anni 2012 - 2014.

#### Oneri diversi di gestione

- I trasferimenti passivi sono stati impegnati in 5 mln e sono costituiti quasi esclusivamente dalle contribuzioni da trasferire allo Stato e ad altri Enti (così come dettagliato nell'allegato 9) e per 225 mgl dal valore di copertura dei periodi assicurativi, trasferiti ad altri enti di previdenza.
- Le spese di amministrazione ammontano a 116 mln, con un decremento di 20 mln rispetto al dato del consuntivo 2013. Gli oneri per il trasferimento allo Stato vengono quantificati in 17 mln e rappresentano le economie prodotte dalla riduzione degli stanziamenti relativi alle spese di amministrazione della Gestione, determinati in seguito all'applicazione delle leggi di contenimento delle spese di funzionamento dell'Istituto.

Nello schema seguente si riportano, per grandi aggregati, i dati delle suddette spese di amministrazione imputate alla gestione rispettivamente per gli anni 2014 e 2013.

#### Spese di amministrazione

Aggregati	Anno 2014	Anno 2013
Spese per il personale	71.580	77.072
Spese per servizi svolti da altri enti	10.335	13.259
Spese postali, telegrafiche e telefoniche	3.181	3.394
Illuminazione, forza motrice, riscaldamento, condizionamento, conduzione, pulizia, vigilanza, fitto locali, manutenzione e adattamento stabili strumentali	7.146	9.168
Spese per accertamenti sanitari	2	3
Spese legali	1.858	2.419
Spese per i servizi informatici e ammortamento apparecchiature informatiche	23.906	25.660
Altre spese	9.508	12.825
<b>Totale</b>	<b>127.516</b>	<b>143.800</b>
<i>meno recuperi</i>	<i>10.366</i>	<i>7.357</i>
<i>meno residui in suss. passivi</i>	<i>1.258</i>	<i>626</i>
<b>Totale netto</b>	<b>115.892</b>	<b>135.817</b>

Proventi ed oneri finanziari

- 778 mln

Sono costituiti, quasi esclusivamente, dagli interessi passivi maturati sul conto corrente che la Gestione intrattiene con l'INPS per la parte di anticipazioni ricevute a titolo oneroso, remunerate al saggio dell'interesse legale ai sensi dell'art. 52, comma 1, lettera a) del "Regolamento per l'Amministrazione e la Contabilità dell'Istituto Nazionale della Previdenza Sociale".

Il suddetto saggio □ stato fissato dal decreto del Ministro dell'Economia e delle Finanze del 13 dicembre 2013 nella misura del 1 % in ragione d'anno, a decorrere dal 1° gennaio 2014.

Proventi e oneri straordinari - 0,793 mln

Costituiscono la somma algebrica tra il prelievo sia dal fondo svalutazione dei crediti contributivi (19 mln) che dal fondo svalutazione dei crediti per prestazioni da recuperare (9 mln), e l'eliminazione per irrecuperabilit□ o insussistenza dei crediti per contributi, sanzioni e prestazioni da recuperare per 29 mln.

Imposte dell'esercizio

Sono state determinate in circa 3 mln e si riferiscono alle ritenute erariali sui conti correnti postali in misura minore.

Risultato di esercizio

In base alle risultanze contabili descritte, la gestione dell'esercizio 2014 si chiude con un disavanzo economico di 4.209 mln; conseguentemente il disavanzo patrimoniale al 31 dicembre 2014 si attesta su 80.018 mln.

## Stato patrimoniale

Relativamente alle principali voci si fa presente quanto segue:

Immobilizzazioni	2 mln
<ul style="list-style-type: none"><li>- Immobili strumentali - L'importo rappresenta la quota parte del valore degli immobili strumentali evidenziato nel bilancio generale dell'Istituto, attribuita alla Gestione, ai sensi dell'art. 68 del Regolamento per l'Amministrazione e la Contabilità dell'Inps.</li></ul>	
Attivo circolante	747 mln
<ul style="list-style-type: none"><li>- I crediti per aliquote contributive a carico dei datori di lavoro e degli iscritti al termine dell'esercizio sono pari a 1.639 mln.</li><li>- A rettifica della suindicata voce è stato determinato in 999 mln il Fondo svalutazione crediti contributivi derivante dall'applicazione delle percentuali di svalutazione già indicate.</li><li>- Completano la voce i crediti per prestazioni da recuperare per 61 mln (svalutati per 27 mln) e i crediti per entrate non classificabili in altre voci (74 mln).</li></ul>	
Ratei e risconti	269 mln
<ul style="list-style-type: none"><li>- I ratei attivi si riferiscono, essenzialmente, alla quarta rata dei contributi relativa all'ultimo trimestre 2014, da versare entro il 16 gennaio 2015.</li></ul>	
Patrimonio netto	- 80.018 mln
<ul style="list-style-type: none"><li>- Disavanzo economico di esercizio - Per effetto dei fenomeni gestionali considerati, il disavanzo patrimoniale al 31 dicembre</li></ul>	



2014 si assesta su un valore di 80.018 mln, mostrando un peggioramento di 4.209 mln rispetto al dato all'inizio dell'esercizio.

Debiti 81.018 mln

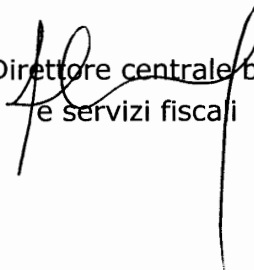
Comprendono prevalentemente:

- i debiti per prestazioni che rimangono da pagare alla fine del 2014 (78 mln) (all. n. 2);
- il debito per trasferimenti passivi allo Stato ed ad altri soggetti (2 mln) (all. n. 1);
- il debito per oneri derivanti dalla cessione dei crediti contributivi (57 mln);
- il debito per contributi da rimborsare agli assicurati (109 mln);
- il debito in conto corrente con l'Istituto che, in conseguenza dell'andamento gestionale negativo, aumenta da 76.507 mln di inizio anno a 80.772 mln di fine anno.


Ratei 18 mln

- I ratei passivi (all. n. 3) attengono, principalmente, all'onere presunto per rate di pensioni e indennità di maternità relative a domande giacenti al 31 dicembre 2014.

Il Direttore centrale bilanci  
e servizi fiscali



Il Direttore generale



INPS - UFF. OO.CC. - Pervenuto il 24 LUG. 2015

**Rendiconto 2014**

**Inps Rendiconto generale 2014**

GESTIONE DEI CONTRIBUTI E DELLE PRESTAZIONI PREVIDENZIALI DEI COLTIVATORI DIRETTI COLONI E MEZZADRI  
SITUAZIONE PATRIMONIALE AL 31 DICEMBRE 2014

ATTIVO				
Codice Conto	Denominazione Conto	Consistenza al 31/12/2014	Consistenza al 31/12/2013	DIFFERENZE
B	IMMOBILIZZAZIONI			
II	Immobilizzazioni Materiali			
	Quota di partecipazione all'acquisizione di immobili strumentali	2.009.782,99	2.160.340,31	-150.557,32
	TOTALE IMMOBILIZZAZIONI	2.009.782,99	2.160.340,31	-150.557,32
C	ATTIVO CIRCOLANTE			
II	Residui attivi meno fondo svalutazione crediti			
2	Crediti verso iscritti, soci e terzi			
	Crediti per aliquote contributive a carico dei datori di lavoro e/o degli iscritti	1.639.358.117,17	1.518.895.380,82	120.462.736,35
	<i>di cui ceduti alla S.C.C.I</i>	621.881.104,79	624.908.680,90	-3.027.576,11
	<i>non ceduti</i>	1.017.477.012,38	893.986.699,92	123.490.312,46
	Fondo svalutazione crediti contributivi	-999.598.196,48	-926.742.219,37	-72.855.977,11
	Crediti per prestazioni da recuperare	60.610.454,72	59.059.942,13	1.550.512,59
	Fondo svalutazione crediti per prestazioni da recuperare	-27.363.796,03	-26.576.973,96	-786.822,07
	Crediti per entrate non classificabili in altre voci	74.072.493,84	70.759.512,74	3.312.981,10
	<i>di cui ceduti alla S.C.C.I</i>	35.678.080,95	35.767.756,92	-89.675,97
	<i>non ceduti</i>	38.394.412,89	34.991.755,82	3.402.657,07
	TOTALE	747.079.073,22	695.395.642,36	51.683.430,86
	TOTALE ATTIVO CIRCOLANTE	747.079.073,22	695.395.642,36	51.683.430,86
D	RATEI E RISCONTI			
I	Ratei e risconti			
	Ratei attivi	269.031.619,18	253.922.366,48	15.109.252,70
	TOTALE	269.031.619,18	253.922.366,48	15.109.252,70
	TOTALE RATEI E RISCONTI	269.031.619,18	253.922.366,48	15.109.252,70
	TOTALE ATTIVO	1.018.120.475,39	951.478.349,15	66.642.126,24

GESTIONE DEI CONTRIBUTI E DELLE PRESTAZIONI PREVIDENZIALI DEI COLTIVATORI DIRETTI COLONI E MEZZADRI  
SITUAZIONE PATRIMONIALE AL 31 DICEMBRE 2014

PASSIVO				
Codice Conto	Denominazione Conto	Consistenza al 31/12/2014	Consistenza al 31/12/2013	DIFFERENZE
A	PATRIMONIO NETTO			
VIII	Disavanzi economici			
	Disavanzo economico degli esercizi precedenti	-75.809.672.655,26	-70.653.290.891,71	-5.156.381.763,55
	Disavanzo economico di esercizio	-4.208.640.577,46	-5.156.381.763,55	947.741.186,09
	TOTALE PATRIMONIO NETTO	-80.018.313.232,72	-75.809.672.655,26	-4.208.640.577,46
C	FONDI PER RISCHI ED ONERI			
I	Fondi per rischi ed oneri			
	Fondo accantonamento art. 39 L. 153/69	304.709,57	304.709,57	-
	TOTALE FONDI PER RISCHI ED ONERI	304.709,57	304.709,57	-
E	DEBITI			
I				
10	Debiti verso iscritti soci o terzi			
	Debiti per prestazioni istituzionali (all. n. 2)	77.594.042,84	66.078.786,74	11.515.256,10
11	Debiti verso lo Stato ed altri soggetti pubblici			
	Debiti per trasferimenti passivi allo Stato e ad altri soggetti pubblici (all.n.1)	2.300.763,22	2.444.440,15	-143.676,93
12	Debiti diversi			
	Debiti per oneri finanziari da cessione crediti	56.679.916,65	56.679.916,65	-
	Debiti per contributi da rimborsare	109.138.229,94	107.108.830,18	2.029.399,76
	Debito in conto corrente con l'INPS	80.772.244.715,89	76.507.142.301,12	4.265.102.414,77
	TOTALE DEBITI	81.017.957.668,54	76.739.454.274,84	4.278.503.393,70
F	RATEI E RISCOINTI			
I	Ratei passivi			
	Ratei passivi	18.171.330,00	21.392.020,00	-3.220.690,00
	TOTALE	18.171.330,00	21.392.020,00	-3.220.690,00
	TOTALE RATEI E RISCOINTI	18.171.330,00	21.392.020,00	-3.220.690,00
	TOTALE PASSIVO E NETTO	1.018.120.475,39	951.478.349,15	66.642.126,24

I SINDACI  
Daniela CARLA'  
Giorgio DANIELI - Benito DI TROIA  
Danilo Giovanni FESTA - Antonino GALLONI  
Mariano MARTONE - Roberto NICOLO'

II PRESIDENTE  
TITO BOERI

GESTIONE DEI CONTRIBUTI E DELLE PRESTAZIONI PREVIDENZIALI DEI COLTIVATORI DIRETTI COLONI E MEZZADRI  
ENTRATE E USCITE DELL'ESERCIZIO 2014

Conto Conto	Denominazione Conto	CONSUNTIVO 2014	CONSUNTIVO 2013	DIFFERENZE
<b>CEA</b>	<b>VALORE DELLA PRODUZIONE</b>			
<b>CEA.01</b>	<b>PROVENTI E CORRISPETTIVI PER LA PRODUZIONE DELLE PRESTAZIONI F/O SERVIZI</b>			
	<b>ENTRATE ACCERTATE NELL'ESERCIZIO</b>			
	Aliquota contributiva a carico dei datori di lavoro e/o degli iscritti (all.4)	1.101.268.999,51	1.040.561.807,70	60.707.191,81
	Quote di partecipazione degli iscritti all'onere di specifiche gestioni (all.5)	8.657.464,59	10.366.717,72	-1.709.253,13
	Parte correttiva e compensativa di entrate correnti	-9.544.474,63	-9.773.933,93	229.459,30
	<b>RETTIFICA DELLE ENTRATE ACCERTATE NELL'ESERCIZIO CON I MOVIMENTI DEI RATEI E DEI RISCOINTI</b>			
	Contributi a carico dei datori di lavoro e/o degli iscritti (storno ratei attivi iniziali)	-251.618.398,59	-241.068.040,23	-10.550.358,36
	Contributi a carico dei datori di lavoro e/o degli iscritti (ratei attivi)	266.034.611,25	251.618.398,59	14.416.212,66
	<i>Totale proventi e corrispettivi per la produzione delle prestazioni e/o servizi</i>	<i>1.114.778.202,13</i>	<i>1.051.704.949,85</i>	<i>63.073.252,28</i>
<b>CEA.05</b>	<b>ALTRI RICAVI E PROVENTI</b>			
	<b>ENTRATE ACCERTATE NELL'ESERCIZIO</b>			
	Entrate non classificabili in altre voci (all.6)	14.342.131,29	12.325.863,42	2.016.267,87
	Valore di copertura di periodi assicurativi	2.26.545,94	229.779,00	-3.233,06
	Trasferimenti dalla GAS (all. 7)	92.535.424,61	104.137.631,67	-11.602.207,06
	<b>RETTIFICA DELLE ENTRATE ACCERTATE NELL'ESERCIZIO CON I MOVIMENTI DEI RATEI E DEI RISCOINTI</b>			
	Entrate non classificabili in altre voci (storno ratei attivi iniziali)	-2.303.967,89	-1.954.063,77	-349.904,12
	Entrate non classificabili in altre voci (ratei attivi finali)	2.997.007,93	2.303.967,89	693.040,04
	<i>Totale altri ricavi proventi</i>	<i>107.797.141,88</i>	<i>117.003.178,21</i>	<i>-9.246.036,33</i>
	<b>TOTALE VALORE DELLA PRODUZIONE (A)</b>	<b>1.222.575.344,01</b>	<b>1.168.748.128,06</b>	<b>53.827.215,95</b>
<b>CEB</b>	<b>COSTO DELLA PRODUZIONE</b>			
<b>CEB.06</b>	<b>COSTI PER ACQUISTO MATERIE PRIME, SUSSIDIARIE, CONSUMO E MERCI</b>			
<b>CEB.06.a</b>	<b>PRESTAZIONI ISTITUZIONALI</b>			
	Spese impegnate nell'esercizio	-4.452.466.532,64	-4.368.769.081,20	-83.697.451,44
	Spese per prestazioni	64.766.733,18	57.497.749,64	7.268.983,54
	Parte correttiva e compensativa di spese correnti	-223.406,74	-327.354,81	103.948,07
	Oneri per la prevenzione e cura dell'invaldit�			
	<b>RETTIFICA DELLE SPESE IMPEGNATE NELL'ESERCIZIO CON I MOVIMENTI DEI RATEI E DELLE RIMANENZE</b>			
	Spese per prestazioni istituzionali (storno ratei passivi iniziali)	21.392.020,00	29.840.770,00	-8.448.750,00
	Spese per prestazioni istituzionali (ratei passivi finali)	-18.171.330,00	-21.392.020,00	3.220.690,00
	<i>Totale delle prestazioni istituzionali</i>	<i>-4.394.702.516,20</i>	<i>-4.303.149.936,37</i>	<i>-91.552.579,83</i>
<b>CEB.10</b>	<b>AMMORTAMENTI E SVALUTAZIONI</b>			
<b>CEB.10.d</b>	<b>SVALUTAZIONE DEI CREDITI COMPRESI NELL'ATTIVO CIRCOLANTE</b>			
	SValuatione crediti contributivi	-91.454.592,88	-38.298.908,11	-53.155.684,77
	SValuatione crediti per prestazioni da recuperare	-10.218.509,37	-4.361.852,57	-5.856.656,80
	<i>Totale ammortamenti e svalutazioni</i>	<i>-101.673.102,25</i>	<i>-42.660.760,68</i>	<i>-59.012.341,57</i>
	<b>SPESE DI PERTINENZA DELL'ESERCIZIO</b>			
	Trasferimenti passivi	-5.046.120,89	-5.057.588,29	11.467,40
	Spese non classificabili in altre voci	-793.807,33	-808.465,09	14.657,76
	Spese di amministrazione	-115.892.480,34	-135.812.409,61	19.924.929,27
	Oneri per il trasferimento allo Stato economie per ridur storno spese di amministrazione	-17.299.580,33	-19.178.580,23	1.879.009,90
	Trasferimento di quota parte dei proventi di cui all'art.44 della legge 289/2002	-	0,00	0,00
	Valori di copertura periodi assicurativi	-23.861.426,78	-3.156.326,07	-20.705.100,71
	<i>Totale oneri diversi di gestione</i>	<i>-162.893.415,67</i>	<i>-164.018.379,29</i>	<i>1.124.963,62</i>
	<b>TOTALE COSTI DELLA PRODUZIONE (B)</b>	<b>-4.649.269.034,12</b>	<b>-4.509.829.076,34</b>	<b>-139.439.957,78</b>
	<b>DIFFERENZA TRA VALORE E COSTI DELLA PRODUZIONE (A) x (B)</b>	<b>-3.426.693.690,11</b>	<b>-3.341.080.948,28</b>	<b>-85.612.741,83</b>
<b>CEC</b>	<b>PROVENTI E ONERI FINANZIARI</b>			
<b>CEC.6</b>	<b>ALTRI PROVENTI FINANZIARI</b>			
	<b>ENTRATE DI PERTINENZA DELL'ESERCIZIO ACCERTATE NELL'ESERCIZIO</b>			
	Redditi e proventi patrimoniali	89.270,51	607.333,28	-518.062,77
	Canone d'uso netto degli immobili strumentali adibiti ad ufficio	61.730,82	61.730,82	-61,730,82
	<i>Totale altri proventi finanziari</i>	<i>89.270,51</i>	<i>669.064,10</i>	<i>-579.293,59</i>
<b>CEC.17</b>	<b>INTERESSI PASSIVI ED ALTRI ONERI FINANZIARI</b>			
	Oneri finanziari	-205.050,20	-352.387,32	147.337,12
	Interessi passivi sul conto corrente con l'INPS	-777.885.375,94	-1.810.630.025,87	1.032.744.649,93
	<i>Totale interessi passivi ed altri oneri finanziari</i>	<i>-778.090.426,14</i>	<i>-1.810.982.413,19</i>	<i>1.032.693.987,05</i>
	<b>TOTALE PROVENTI E ONERI FINANZIARI (C)</b>	<b>-778.001.155,63</b>	<b>-1.810.313.349,09</b>	<b>1.032.312.193,46</b>
<b>CED.19</b>	<b>RETTIFICA DI VALORE DI ATTIVITA' FINANZIARIE</b>			
	Ritusione alla GPS della svalutazione crediti verso l'erario		-380.218,73	380.218,73
	<i>Totale rettifica attivit� finanziarie (D)</i>	<i>0,00</i>	<i>-380.218,73</i>	<i>380.218,73</i>
<b>CEE</b>	<b>PROVENTI ED ONERI STRAORDINARI</b>			
	Eccedenza del fondo svalutazione crediti	-	2.455,29	-2.455,29
	Plus valore da alienazione titoli e da rivalutazione valori mobiliari	16.494,91	12.510,89	3.984,02
	Raccorciamento residui attivi	-	-	-
	Eliminazione residui passivi	28.030.303,07	25.810.388,66	2.219.914,41
	Prelievo del fondo svalutazione crediti	-28.839.162,89	-26.571.528,83	-2.267.634,06
	Eliminazione residui attivi	-792.364,91	-746.173,99	-46.190,92
	<i>Totale proventi ed oneri straordinari (E)</i>	<i>-4.205.487.210,65</i>	<i>-5.152.520.690,09</i>	<i>947.033.479,44</i>
<b>CEE</b>	<b>IMPOSTE DELL'ESERCIZIO</b>			
	Oneri tributarî	-3.153.366,81	-3.861.073,46	707.706,65
	<i>Totale imposte dell'esercizio</i>	<i>-3.153.366,81</i>	<i>-3.861.073,46</i>	<i>707.706,65</i>
	<b>RESULTATO D'ESERCIZIO</b>	<b>-4.208.640.577,46</b>	<b>-5.156.381.763,55</b>	<b>947.741.186,09</b>
<b>CEG</b>	<b>DISAVANZO ECONOMICO</b>	<b>-4.208.640.577,46</b>	<b>-5.156.381.763,55</b>	<b>947.741.186,09</b>

## Allegati

## DEBITI VERSO LO STATO E ALTRI SOGGETTI PUBBLICI

ALLEGATO N. 1

DESCRIZIONE	CONSISTENZA		DIFFERENZE
	al 31 dicembre 2014	al 1° gennaio 2014	
Per il finanziamento del Fondo sanitario nazionale - art.69, lett. b) della legge n. 833/1978: per prestazioni terapeutiche	323.529,26	323.529,26	-
Per somme da trasferire ai sensi dell'art. 1 duodecies della legge n. 641/1978 (ex ONPI)	5.176,43	26.643,25	-21.466,82
Per somme da trasferire agli Istituti di patronato e assistenza per contribuzioni	1.972.057,53	2.094.267,64	-122.210,11
<b>TOTALE .....</b>	<b>2.300.763,22</b>	<b>2.444.440,15</b>	<b>-143.676,93</b>

## DEBITI PER PRESTAZIONI

ALLEGATO N. 2

DESCRIZIONE	CONSISTENZA		DIFFERENZE
	al 31 dicembre 2014	al 1° gennaio 2014	
-Debiti verso i pensionati	77.519.534,14	65.957.851,25	11.561.682,89
-Debiti verso i beneficiari di prestazioni di maternità	74.508,70	120.935,49	-46.426,79
<b>TOTALE .....</b>	<b>77.594.042,84</b>	<b>66.078.786,74</b>	<b>11.515.256,10</b>

## RATEI PASSIVI

ALLEGATO N. 3

DESCRIZIONE	CONSISTENZA		DIFFERENZE
	al 31 dicembre 2014	al 1° gennaio 2014	
-Rate pens. relative a domande giacenti al 31 dicembre	14.946.600,00	18.109.000,00	-3.162.400,00
-Indennità di maternità	3.224.730,00	3.283.020,00	-58.290,00
<b>TOTALE .....</b>	<b>18.171.330,00</b>	<b>21.392.020,00</b>	<b>-3.220.690,00</b>

ALLEGATO N. 4

## CONTRIBUTI A CARICO DEGLI ISCRITTI

DESCRIZIONE	CONSUNTIVO 2014				CONSUNTIVO 2013	DIFFERENZE
	Accertati nel 2014 (1)	Meno : rateo al 31.12.2013 (2)	Più: rateo al 31.12.2014 (3)	Totale (dato economico) (4)=(1-2+3)	Totale (dato economico) (5)	(6)=(4-5)
Contributo a percentuale, di cui all'art.7 della legge n.233/1990 e successive modificazioni	953.464.198,73	216.930.253,08	230.607.536,88	967.141.482,53	906.315.345,36	60.826.137,17
Contributo addizionale dovuto ai sensi dell'art.12 della legge n. 233/1990	99.374.599,13	23.300.554,49	23.934.297,17	100.008.341,81	97.038.638,94	2.969.702,87
Contributo di risanamento, ex art. 17 della legge 160/1975, dovuto ai sensi dell'art. 13 della legge n. 405/1990...	44.905.995,47	10.538.222,45	10.643.303,07	45.011.076,09	44.247.181,91	763.894,18
Contributo per l'indennita' di maternita' - legge n.546/1987..	3.524.206,18	849.368,57	849.474,13	3.524.311,74	3.510.999,85	13.311,89
TOTALE .....	1.101.268.999,51	251.618.398,59	266.034.611,25	1.115.685.212,17	1.051.112.166,06	64.573.046,11



## QUOTE DI PARTECIPAZIONE DEGLI ISCRITTI

DESCRIZIONE	CONSUNTIVO 2014	CONSUNTIVO 2013	DIFFERENZE
	(1)	(2)	(3)=(1-2)
Contributi volontari.	3.143.362,46	3.059.201,20	84.161,26
Proventi per divieto di cumulo tra pensione e redditi da lavoro.	419.381,65	411.717,24	7.664,41
Valori di riscatto per il periodo di corso legale di laurea, ai sensi dell'art.50, della legge n. 153/1969.	173.288,50	208.862,62	-35.574,12
Contributo di solidarietà (art.1, CO. 486, L.147/2013)	68.829,93	-	68.829,93
Valori di riscatto diversi per periodi scoperti di assicurazione	4.832.602,05	6.686.936,66	-1.854.334,61
TOTALE.	8.637.464,59	10.366.717,72	-1.729.253,13

ALLEGATO N. 6

## ENTRATE NON CLASSIFICABILI IN ALTRE VOCI

DESCRIZIONE	CONSUNTIVO 2014				CONSUNTIVO 2013	DIFFERENZE
	Accertate nel 2014 1	Meno : rateo al 31.12.2013 2	Più: rateo al 31.12.2014 3	Totale (dato economico) 4 = 1-2+3	Totale (dato economico) 5	6= 4-5
Sanzioni civili, amministrative, multe e ammende	11.899.444,16	2.303.967,89	2.997.007,93	12.592.484,20	9.784.159,20	2.808.325,00
Interessi di dilazione e differimento	611.042,58	-	-	611.042,58	496.437,51	114.605,07
Interessi per la riscossione dilazionata dei proventi di cui all'art.44, c.2 e 3 legge 289/2002.	-	-	-	-	-	-
Valori per azioni di surroga, ex art.14, legge n. 222/1984.	170.715,24	-	-	170.715,24	223.976,59	-53.261,35
Entrate varie	1.660.929,31	-	-	1.660.929,31	2.171.194,24	-510.264,93
TOTALE	14.342.131,29	2.303.967,89	2.997.007,93	15.035.171,33	12.675.767,54	2.359.403,79

ALLEGATO N. 7

TRASFERIMENTI DALLA GESTIONE DEGLI INTERVENTI ASSISTENZIALI E DI SOSTEGNO  
ALLE GESTIONI PREVIDENZIALI

DESCRIZIONE	CONSUNTIVO 2014	CONSUNTIVO 2013	DIFFERENZE
Copertura del minor gettito per esoneri e riduzioni contributive	47.379.580,21	58.562.742,76	-11.183.162,55
Eccedenza contributo dello Stato per assegni familiari art. 28, comma 2, legge n. 88/1989	37.344.144,40	37.557.188,91	-213.044,51
Copertura degli oneri derivanti dall'applicazione alle pensioni con anzianità contributiva pari o superiore a 40 anni delle disposizioni in materia di cumulo con redditi da lavoro previste per le pensioni di vecchiaia di cui all'art.77 della legge n.448/1998	1.341.700,00	1.341.700,00	-
Copertura oneri derivanti dal riscatti del corso legale di laurea e dalla totalizzazione dei periodi contributivi ai fini pensionistici ai sensi dell'art.5,comma 8, della legge n.127/2007	15.293,00	12.529,00	2.764,00
Copertura figurativa per periodi di astensione facoltativa per il diritto alla cura e alla formazione dei bambini nati dall'1/1/2000 (congedi parentali - art. 3, legge n. 53/2000)	211.034,00	217.250,00	-6.216,00
Copertura delle minori entrate derivanti dalla modifica delle norme sul cumulo tra pensioni e reddito da lavoro - art.72 legge 388/2000	2.234.000,00	2.440.000,00	-206.000,00
Copertura mancato gettito contributivo per effetto dell'abrogazione dell'art.1,c.39 , L.220/2010 dello 0,09 previsto dall'art.1,c.10, L.247/2007	4.236.000,00	4.236.000,00	-
TOTALE	92.761.751,61	104.367.410,67	-11.605.659,06

ALLEGATO N. 8

## SPESE PER PRESTAZIONI ISTITUZIONALI

DESCRIZIONE	CONSUNTIVO 2014				CONSUNTIVO 2013	DIFFERENZE '(6)=(4-5)
	Impegnate nel 2014 (1)	Meno : rateo al 31.12.2013 (2)	Più: rateo al 31.12.2014 (3)	Totale (dato economico) (4)=(1-2+3)	Totale (dato economico) (5)	
A):RATE COMPLESSIVE LORDE DI PENSIONE. a detrarre:	6.779.475.942,51	18.109.000,00	14.946.600,00	6.776.313.542,51	6.772.994.462,51	3.319.080,00
- Integrazione al trattamento minimo dell'assegno d' invalidità - Art. 1, legge n. 222/1984.	35.170.773,52	-	-	35.170.773,52	36.078.489,35	-907.715,83
- Maggiorazione - Art.1, legge n. 140/1985 e successive modificazioni e integrazioni	28.277.954,13	-	-	28.277.954,13	29.239.119,61	-961.165,48
-Maggiorazione sociale dei trattamenti minimi di pensione - art. 38, lett. a), legge n. 448/2001 a favore dei pensionati	33.037.036,55	-	-	33.037.036,55	34.663.146,63	-1.626.110,08
- Quota parte mensilità di pensione erogata post 1988 - art.37, c. 3, lett.c), legge n. 88/1989	1.717.690.000,00	-	-	1.717.690.000,00	1.782.000.000,00	-64.310.000,00
- Maggiorazioni della pensione agli ex combattenti artt.6, leggi n.140/1985 e n. 544/1988	2.043.818,82	-	-	2.043.818,82	2.112.554,80	-68.735,98
- Quota parte di pensione - art. 11, legge n. 54/1982	254.960.000,00	-	-	254.960.000,00	262.320.000,00	-7.360.000,00
- Rate di pensione connesse a pensionamenti anticipati	8.990.121,38	-	-	8.990.121,38	6.505.484,18	2.484.637,20
- Onere per maggiore perequazione rate pensione fino ad un milione - art. 11, c.5, legge n.537/1993	17.100.000,00	-	-	17.100.000,00	17.370.000,00	-270.000,00
- Quota parte dell'integrazione al minimo delle pensioni conseguente alla modifica dei limiti di reddito di cui all' art. 11, c. 38, legge n.537/1993	8.300.000,00	-	-	8.300.000,00	8.500.000,00	-200.000,00
- Quota parte delle prestazioni pensionistiche erogate in regime di Convenzione con il Venezuela.	539.000,00	-	-	539.000,00	545.000,00	-6.000,00
-Quota parte delle prestazioni pensionistiche erogate in regime di convenzione con l'Australia	226.727,00	-	-	226.727,00	225.336,00	1.391,00
- Rivalutazione pensioni ai sensi dell'art. 69, c. 1, legge n. 388/2000	13.082.700,00	-	-	13.082.700,00	13.082.700,00	-
- Onere conseguente revisione normativa in materia di cumulo tra rendita INAIL e trattamento di reversibilità INPS - art.73 legge n.388/2000	3.380.000,00	-	-	3.380.000,00	3.100.000,00	280.000,00
- Onere per le modifiche dell' integrazione al trattamento minimo ai sensi dell'art.1 legge n. 385/2000	424.561,10	-	-	424.561,10	518.588,88	-94.027,78
- Prestazione aggiuntiva a favore dei titolari di pensione al trattamento minimo - art.70, c.7, legge n.388/2000	24.700.376,64	-	-	24.700.376,64	28.505.654,01	-3.805.277,37
-Maggiorazione sociale dei trattamenti minimi di pensione- art.38, c.9, legge n. 289/2002 a favore dei pensionati residenti all'estero	-	-	-	-	14.561,40	-14.561,40
- Somma aggiuntiva - art.5, commi 1-4, L. 127/2007	179.865.892,36	-	-	179.865.892,36	188.753.976,03	-8.888.083,67
- Oneri derivanti dalle misure agevolative per periodimaturati in diversi regimi-art.1,c.238 L228/2012 (L. stabilità 2013)	50.000,00	-	-	50.000,00	32.000,00	18.000,00
- Oneri perequazione art.5, comma 6, L.127/2007 a favore dei pensionati	1.776.293,00	-	-	1.776.293,00	1.776.293,00	-
- Totalizzazione periodi assic.D.L.gs n 42/2006	621.454,24	-	-	621.454,24	500.214,12	121.240,12
- Onere applicazione L.206/2004 e L.266/2005 benefici a favore delle vittime del terrorismo	280.680,87	-	-	280.680,87	259.372,11	21.308,76
-Totale delle detrazioni.	2.330.517.389,61	-	-	2.330.517.389,61	2.416.102.490,12	-85.585.100,51
RATE PENSIONE A CARICO DELLA GESTIONE.	4.448.958.552,90	18.109.000,00	14.946.600,00	4.445.796.152,90	4.356.891.972,39	88.904.180,51
ASSEGNI DI CUI ALL'ART.5, LEGGE N. 222/1984	244.602,06	-	-	244.602,06	210.979,55	33.622,51
INDENNITA' DI MATERNITA'- LEGGE N. 546/1987	3.263.377,68	3.283.020,00	3.224.730,00	3.205.087,68	3.217.379,26	-12.291,58
TOTALE A)	4.452.466.532,64	21.392.020,00	18.171.330,00	4.449.245.842,64	4.360.320.331,20	88.925.511,44
ONERE: PREVENZIONE E CURA DELL'INVALIDITA'	223.406,74	-	-	223.406,74	327.354,81	-103.948,07
TOTALE B)	223.406,74	-	-	223.406,74	327.354,81	-103.948,07
SPESE PER PRESTAZIONI ISTITUZIONALI (A+B)	4.452.689.939,38	21.392.020,00	18.171.330,00	4.449.469.249,38	4.360.647.686,01	88.821.563,37

ALLEGATO N. 9

## TRASFERIMENTI PASSIVI

DESCRIZIONE	CONSUNTIVO 2014	CONSUNTIVO 2013	DIFFERENZE
A) TRASFERIMENTI ALLO STATO:			
Somme da trasferire al Ministero del Tesoro secondo il disposto dell'art.1 duodecies della legge n.641/1978 ( già contribuzione destinata all'ONPI )	2.848.816,93	2.770.499,05	78.317,88
TOTALE A)	2.848.816,93	2.770.499,05	78.317,88
B) TRASFERIMENTI AD ALTRI ENTI:			
Contributi a favore di Enti vari:			
-Enti di patronato e assistenza sociale	1.972.057,53	2.094.267,64	-122.210,11
-Isfol	-	-	-
Valori di copertura di periodi assicurativi:			
-Trasferiti ad altri Enti di previdenza	225.246,43	192.821,60	32.424,83
TOTALE B)	2.197.303,96	2.287.089,24	-89.785,28
TOTALE (A+B)	5.046.120,89	5.057.588,29	-11.467,40

ALLEGATO N. 10

## VARIAZIONI PATRIMONIALI STRAORDINARIE

DESCRIZIONE	CONSUNTIVO 2014	CONSUNTIVO 2013	DIFFERENZE
Insussistenza di residui per contributi	18.598.615,77	21.750.797,27	-3.152.181,50
Insussistenza di residui per ammende, multe e sanzioni civili	808.859,82	761.140,17	47.719,65
Perdita per accertata irrecuperabilità di crediti per prestazioni da recuperare	9.431.687,30	4.059.591,39	5.372.095,91
TOTALE.....	<u>28.839.162,89</u>	<u>26.571.528,83</u>	<u>2.267.634,06</u>



Rendiconto 2014

## Relazione del Direttore generale

Il bilancio consuntivo dell'anno 2014 della Gestione dei contributi e delle prestazioni previdenziali degli artigiani, presenta un disavanzo economico di esercizio di 5.748 mln.

Per effetto di tale risultato il disavanzo patrimoniale al 31 dicembre 2014 passa da 43.831 mln a 49.579 mln.

Una visione immediata dell'andamento della Gestione è fornita nel prospetto che segue in cui vengono riportate le risultanze sintetiche relative all'ultimo quinquennio.

### Risultato di esercizio e situazione patrimoniale (in milioni)

Anno	Risultato di esercizio	Situazione patrimoniale al 31 dicembre
2010	-5.068	-26.560
2011	-5.432	-31.993
2012	-5.351	-37.345
2013	-6.486	-43.831
2014	-5.748	-49.579

La gestione speciale per l'assicurazione obbligatoria invalidità, vecchiaia e superstiti degli artigiani è stata istituita presso l'Istituto nazionale della previdenza sociale con la legge n. 463 del 4 luglio 1959.

La predetta legge ha esteso l'assicurazione per l'invalidità, la vecchiaia ed i superstiti ai titolari di imprese artigiane soggetti all'assicurazione contro le malattie di cui alla L. 29 dicembre 1956, n. 1533.



La gestione ha lo scopo di provvedere al trattamento di previdenza sia per la parte relativa alle pensioni base dell'assicurazione obbligatoria che per quella relativa all'adeguamento delle pensioni stesse ed alla corresponsione dei trattamenti minimi, salvo quanto previsto dall'articolo 5, primo comma, lettera c), della legge 20 febbraio 1958, n. 55.

L'onere derivante dall'assicurazione per l'IVS è coperto con il contributo a carico degli assicurati e con il concorso dello Stato.

Nel rinviare all'allegato A della relazione del bilancio il commento concernente l'evoluzione normativa che ha caratterizzato la gestione nell'esercizio 2014, si riportano in forma aggregata, nella tabella che segue, i dati espressi in migliaia di euro relativi al valore della produzione, costo della produzione, proventi ed oneri finanziari, risultato d'esercizio e disavanzo patrimoniale accertati per il 2014, raffrontati con i corrispondenti dati accertati per il 2013.

SINTESI DELLA SITUAZIONE ECONOMICO PATRIMONIALE  
(in migliaia)

DESCRIZIONE	CONSUNTIVO 2014	CONSUNTIVO 2013	DIFFERENZE
DISAVANZO PATRIMONIALE ALL'INIZIO DELL'ESERCIZIO	-43.831.029	-37.344.592	-6.486.437
<b>VALORE DELLA PRODUZIONE</b>			
PROVENTI E CORRISPETTIVI PER LA PRODUZIONE DELLE PRESTAZIONI E/O SERVIZI			
Aliquote contributive a carico dei datori di lavoro e/o degli iscritti	8.113.488	8.003.336	110.152
Quote di partecipazione degli iscritti all'onere di specifiche gestioni	29.673	28.984	689
Poste correttive e compensative di entrate correnti - <i>Rimborso di contributi</i>	-500.270	-444.723	-55.547
<i>Totale proventi e corrispettivi per la produzione delle prestazioni e/o servizi</i>	7.642.891	7.587.597	55.294
ALTRI RICAVI E PROVENTI			
Entrate non classificabili in altre voci	21.977	20.871	1.106
Trasferimenti da altre gestioni dell'INPS	78.879	82.476	-3.597
<i>Totale altri ricavi e proventi</i>	100.856	103.347	-2.491
<b>TOTALE VALORE DELLA PRODUZIONE (A)</b>	<b>7.743.747</b>	<b>7.690.944</b>	<b>52.803</b>
<b>COSTO DELLA PRODUZIONE</b>			
COSTI PER ACQUISTO MATERIE PRIME, SUSSIDIARIE, DI CONSUMO E MERCI			
Spese per prestazioni	-11.893.384	-11.863.783	-29.601
Poste correttive e compensative di spese correnti - <i>Recupero prestazioni</i>	107.380	106.127	1.253
AMMORTAMENTI E SVALUTAZIONI			
Assegnazione al fondo svalutazione crediti contributivi	-843.945	-954.034	110.089
ONERI DIVERSI DI GESTIONE			
Trasferimenti passivi	-33.528	-34.860	1.332
Spese non classificabili in altre voci	-1.092		
Spese di amministrazione	-198.823	-210.068	11.245
Oneri per il trasferimento allo Stato di economie di spese di amministrazione	-32.184	-28.903	-3.281
Valori di copertura di periodi assicurativi	-51.383	-10.330	
<b>TOTALE COSTI DELLA PRODUZIONE (B)</b>	<b>-12.946.959</b>	<b>-12.995.851</b>	<b>48.892</b>
<b>DIFFERENZA TRA VALORE E COSTI DELLA PRODUZIONE (A) + (-B)</b>	<b>-5.203.212</b>	<b>-5.304.907</b>	<b>101.695</b>
<b>PROVENTI E ONERI FINANZIARI</b>			
Redditi e proventi patrimoniali	144	1.069	-925
Canone d'uso netto degli immobili strumentali	0	103	-103
Interessi passivi ed altri oneri finanziari	-537.611	-1.175.208	637.597
<b>TOTALE PROVENTI E ONERI FINANZIARI</b>	<b>-537.467</b>	<b>-1.174.036</b>	<b>636.569</b>
<b>RETTIFICHE DI VALORE DI ATTIVITA' FINANZIARIE</b>			
Rifusione alla GPS onere per svalutaz. Crediti vs Erario per IRPEF non dovuta	-	-942	942
<b>PROVENTI E ONERI STRAORDINARI</b>			
Proventi e oneri straordinari	-1.078	-653	-425
<b>RISULTATO PRIMA DELLE IMPOSTE</b>	<b>-5.741.757</b>	<b>-6.480.538</b>	<b>738.781</b>
IMPOSTE DELL'ESERCIZIO			
oneri tributari	-5.929	-5.898	-31
<b>DISAVANZO ECONOMICO</b>	<b>-5.747.686</b>	<b>-6.486.436</b>	<b>738.750</b>
<b>DISAVANZO PATRIMONIALE AL TERMINE DELL'ESERCIZIO</b>	<b>-49.578.715</b>	<b>-43.831.029</b>	<b>-5.747.687</b>

Valore della produzione 7.744 mln

Proventi e corrispettivi per la produzione delle prestazioni e/o servizi  
Le aliquote contributive a carico dei datori di lavoro e degli iscritti ammontano a 8.113 mln, con un incremento di 110 mln rispetto all'anno precedente.

Le modifiche intervenute nel 2014, aventi effetti sul gettito contributivo, sono le seguenti:

- l'aumento del limite minimo e massimo di reddito imponibile che, per l'anno in esame, è stato pari rispettivamente a 15.516,00 euro e a 76.718,00 euro (a fronte di 15.357,00 euro e a 75.883,00 euro nel 2013);
- la diminuzione del numero degli iscritti alla Gestione che passa da 1.772.677 del 2013 a 1.736.086 del 2014 (-36.591 unità).
- l'aumento dell'aliquota contributiva, secondo quanto stabilito dall'art.24, comma 22 del D.L. n.201 del 2011, nel testo introdotto dalla legge di conversione 22 dicembre 2011 n.214 che ha previsto, con effetto dal 1 gennaio 2012, l'incremento dell'aliquota contributiva di 1,3 punti percentuali dall'anno 2012 e successivamente di 0,45 punti percentuali ogni anno fino a raggiungere il livello del 24 per cento. Pertanto l'aliquota è fissata al 22,20% per cento fino a 46.031,00 euro e al 23,20% fino a 76.718,00 euro. Permane, altresì, la riduzione di tre punti percentuali per i collaboratori di età non superiore a 21 anni.

La sintesi del predetto gettito contributivo viene riportata nell'allegato n. 4, ove sono, peraltro, evidenziati anche i contributi per l'indennità di maternità per un totale di 12,8 mln.

Le quote di partecipazione degli iscritti, esposte nell'allegato n.5, sono accertate in complessivi 29,7 mln, attengono:

- per 16,7 mln ai contributi per la prosecuzione volontaria;
- per 11 mln ai proventi per divieto di cumulo fra pensioni e redditi da lavoro;
- per 0,6 mln ai valori di riscatto per il periodo di corso legale di laurea;
- per 1,3 mln ai valori di riscatto diversi per periodi scoperti di assicurazione.

A rettifica delle suindicate voci sono state accertate in 500 mln le poste correttive e compensative di entrate, che si riferiscono alle somme portate in diminuzione dei contributi dovuti per autoconguaglio e ai rimborsi di contributi e sanzioni.

#### Altri ricavi e proventi

Le entrate non classificabili in altre voci ammontano complessivamente a 22 mln, riguardano le somme aggiuntive connesse alla riscossione dei contributi arretrati (12,8 mln), gli interessi di dilazione e differimento (5,8 mln) le entrate varie (2,2 mln) e i valori per azioni di surroga (1,2 mln), come esposto nell'allegato n.6.

I trasferimenti da altre gestioni dell'Inps si riferiscono ai trasferimenti dalla Gestione degli interventi assistenziali e di sostegno alle gestioni previdenziali, ovvero le somme che lo Stato trasferisce alla Gestione ad integrazione di minori entrate previste dalle varie norme che nel tempo si sono susseguite. Determinati in 78,9 mln, come risulta nell'allegato n. 7, riguardano principalmente:

- per 3,4 mln, la copertura degli oneri derivanti dall'applicazione alle pensioni con anzianità contributiva pari o superiore a 40 anni delle disposizioni in materia di cumulo con redditi da lavoro previste per le pensioni di vecchiaia di cui all'art. 77 della legge n. 448/1998;
- per 1,6 mln, la copertura del minor gettito contributivo derivante dalla riduzione dell'aliquota contributiva per gli iscritti di età inferiore ai 21 anni;
- per 40,3 mln la copertura delle minori entrate derivanti dalle modifiche introdotte dall'art. 72 della legge n. 388/2000 alla disciplina sul cumulo tra pensione e reddito da lavoro;
- per 33,3 mln la copertura del mancato gettito contributivo derivante dall'abrogazione, da parte dell'art. 1, comma 39, della legge n. 220/2010, dell'incremento dello 0,09% dell'aliquota contributiva stabilito dall'art. 1, comma 10, della legge n. 247/2007.
- Per 0,3 mln la copertura figurativa per periodi di astensione facoltativa per il diritto alla cura e alla formazione dei bambini nati dall'1.1.2000 (congedi parentali - art.3, L.53/2000).

Costo della produzione 12.947 mln

#### Prestazioni istituzionali

Le spese per prestazioni ammontano complessivamente a 11.893 mln ed attengono, quasi interamente, a rate di pensioni (11.876 mln). Esse presentano un incremento di 30 mln rispetto all'anno precedente, che tiene conto anche del maggior numero di pensioni in essere (+6.412) e dell'aumento del valore medio delle stesse nonché dell'adeguamento della perequazione automatica previsto provvisoriamente nella misura dell'1,2 per cento a decorrere dal 1 gennaio 2014, con Decreto del Ministero dell'economia e delle finanze del 20 novembre 2013. Nessun conguaglio è stato effettuato rispetto alla rivalutazione attribuita in via previsionale per il 2013.

Come evidenziato nell'allegato n. 8, l'ammontare degli oneri non previdenziali, per l'anno 2014, risulta pari a 1.923 mln, a fronte di 1.746 mln dell'esercizio precedente. L'apporto complessivo dello Stato si compone principalmente di:

- 558,0 mln, a copertura dell'onere relativo alle pensioni di invalidità liquidate ante legge n. 222/1984, importo adeguato dall'art. 1, comma 743, della legge n. 296/2006;
- 40,8 mln, pari all'integrazione al trattamento minimo dell'assegno ordinario di invalidità concesso ai sensi dell'art. 1 della legge n. 222/1984;
- 87,7 mln, relativi all'aumento delle maggiorazioni sociali previsto dall'art. 1, legge n. 140/1985 e successive modificazioni e integrazioni;
- 67,8 mln, relativi all'incremento di cui all'art. 38 c.1, lett. a) legge n. 448/2001;
- 962,6 mln, quale quota parte di ciascuna mensilità, così come stabilito dalla apposita Conferenza dei servizi;
- 11,1 mln, di cui all'art. 70, comma 7, della legge n. 388/2000;
- 97,2 mln, relativi alla prestazione aggiuntiva a favore dei soggetti con età pari o superiore a sessantaquattro anni e che siano titolari di uno o più trattamenti pensionistici a carico dell'assicurazione generale obbligatoria e delle forme sostitutive, così come stabilito dall'art. 5, comma 1, della legge n. 127/2007;

- 11,9 mln, Maggiorazioni agli ex combattenti artt.6, leggi n.140/1985 e n. 544/1988;
- 21,1 mln, oneri connessi ai pensionamenti anticipati;
- 13,9 mln, onere maggiore perequazione rate pensione - art.11, c.5, legge 537/93;
- 11,6 mln, rivalutazione pensioni ai sensi dell'art. 69, c.1, L.388/2000;
- 12,3 mln, abolizione divieto di cumulo tra pensioni di reversibilità e rendita INAIL - artt. 73 e 78 L.388/2000.

I restanti importi che figurano nel predetto allegato attengono agli assegni per l'assistenza personale ai pensionati inabili di cui all'art. 5 della legge n. 222/1984 (0,847 mln), all'onere per l'indennità di maternità alle lavoratrici della categoria prevista dalla legge n. 546/1987 (15,8 mln), le cui beneficiarie, per l'anno 2014, sono state pari a 6.733 unità e all'onere per la prevenzione e cura dell'invalidità, per la quota concernente le prestazioni economiche ed accessorie a carico dell'INPS ai sensi dell'art. 8 ter della legge n. 331/1981 e successive modificazioni (0,355 mln).

Per una valutazione sul grado di copertura del gettito contributivo rispetto all'onere per prestazioni, nella tabella che segue, si riportano, con riferimento agli ultimi cinque anni, i dati concernenti il numero degli iscritti, il numero delle pensioni in pagamento, il gettito contributivo e l'onere delle prestazioni, con i relativi rapporti.

**Numero degli iscritti e delle pensioni in essere alla fine dell'anno e  
ammontare dei contributi e delle prestazioni**

Anno	Iscritti (1)	Pensioni	Contrib. (in mln)	Prestaz. (2) (in mln)	Rapporto	
					Iscritti Pens.	Contr. prest.
2010	1.857.894	1.597.186	7.373	10.808	1,16	0,68
2011	1.849.827	1.618.276	7.573	11.189	1,14	0,68
2012	1.817.900	1.624.415	8.038	11.441	1,12	0,70
2013	1.772.677	1.639.469	8.032	11.863	1,08	0,68
2014	1.736.086	1.645.881	8.143	11.893	1,05	0,68

(1) Il numero degli iscritti degli anni dal 2008 al 2011 può differire dai valori riportati nei precedenti bilanci consuntivi in quanto si è proceduto ad un aggiornamento nella lettura degli archivi amministrativi relativi ai contribuenti effettivi alla gestione.

(2) Gli importi indicati sono al netto degli oneri pensionistici ritenuti di natura non previdenziale, posti a carico della Gestione degli interventi assistenziali e di sostegno alle gestioni previdenziali ai sensi dell'art. 37 della legge n. 88/1989.

Nei due prospetti seguenti si riportano, rispettivamente per le pensioni liquidate e vigenti negli anni 2013 e 2014, l'importo annuo, quello medio e i dati riguardanti il numero delle pensioni, suddivisi per categoria.

**Pensioni liquidate negli anni 2013 e 2014**

Anno	Categoria	Numero	Importo annuo (1)	Importo medio annuo
2013	Vecchiaia.....	21.514	190.502.597	8.855
	Anzianità.....	21.281	398.170.064	18.710
	Invalidità.....	7.812	73.853.755	9.454
	Superstiti.....	23.560	166.680.639	7.075
	Totale.....	74.167	829.207.055	11.180
2014	Vecchiaia.....	15.578	142.762.240	9.164
	Anzianità.....	11.156	202.383.680	18.141
	Invalidità.....	8.126	78.397.330	9.648
	Superstiti.....	23.638	172.293.600	7.289
	Totale.....	58.498	595.836.850	10.186

## Pensioni esistenti alla fine degli anni 2013 e 2014

Anno	Categoria	Numero	Importo annuo (1)	Importo medio annuo
2013	Vecchiaia.....	492.393	4.038.139.612	8.201
	Invalidità.....	665.604	10.826.708.008	16.266
	Superstiti.....	108.471	858.413.800	7.914
	Totale.....	373.001	2.403.236.150	6.443
		1.639.469	18.126.497.570	11.056
2014	Vecchiaia.....	491.616	4.108.527.592	8.357
	Anzianità.....	666.645	11.053.080.415	16.580
	Invalidità.....	104.699	854.896.484	8.165
	Superstiti.....	382.921	2.523.208.441	6.589
	Totale.....	1.645.881	18.539.712.932	11.264

(1) Comprende quote di pensione poste a carico di altre gestioni

Le poste correttive e compensative di spese correnti, accertate in 107 mln, riguardano sia i recuperi di prestazioni pensionistiche a carico di titolari di pensione già integrata al trattamento minimo, beneficiari di nuovi trattamenti pensionistici, ovvero recuperi determinatisi a seguito di ricostituzioni, sia i riaccrediti da banche e poste di somme anticipate dall'Istituto per il pagamento delle pensioni.

#### Ammortamenti e svalutazioni

L'assegnazione al fondo svalutazione crediti ammonta a 843,9 mln di cui:

9,8 mln al fondo svalutazione crediti per prestazioni da recuperare,  
834,1 mln al fondo svalutazione crediti contributivi.

L'assegnazione al fondo svalutazione crediti contributivi è stata così quantificata, dopo aver prelevato 194,8 mln, a copertura delle eliminazioni di residui per contributi effettuate nell'anno, al fine di adeguarne la consistenza in applicazione delle seguenti percentuali,



stabilite con determinazione del Direttore Generale n. 16 del 29 maggio 2015:

- 99,00 per cento per i crediti fino al 31 dicembre 2007;
- 20,00 per cento per i crediti relativi agli anni 2008-2011;
- 10,00 per cento per i crediti relativi agli anni 2012-2014.

Oneri diversi di gestione

I trasferimenti passivi ammontano, complessivamente, a 33,5 mln e si riferiscono, come evidenziato nell'allegato 9, alle somme da trasferire allo Stato per 18,8 mln e a contribuzioni da trasferire ad altri enti per 14,7 mln.

Copertura dei periodi assicurativi per 51,4 mln, riguardano i trasferimenti ad altre gestioni dell'INPS.

Le spese di amministrazione risultano determinate in 198,8 mln, rappresentano la quota parte delle spese di amministrazione complessive dell'Istituto, attribuite alla Gestione in base ai criteri previsti dall'art.57 del Regolamento per l'amministrazione e la contabilità dell'INPS.

Gli oneri per il trasferimento allo Stato vengono quantificati in 32,2 mln e rappresentano le economie prodotte dalla riduzione degli stanziamenti relativi alle spese di amministrazione della Gestione, determinati in attuazione delle norme di riduzione delle spese di funzionamento dell'Istituto.

Nella tabella che segue si riportano, per grandi aggregati, i dati delle spese di amministrazione a carico della Gestione rispettivamente per gli anni 2014 e 2013.

## Spese di amministrazione

AGGREGATI	ANNO 2013	ANNO 2014
SPESE PER IL PERSONALE	116.908.195,23	134.586.567,78
SPESE PER SERVIZI SVOLTI DA ALTRI ENTI:		
- Amministrazione Postale	5.585.078,00	4.571.359,00
- Banche e Uffici C/c postali	5.648.646,00	4.631.529,00
- Altri Enti	9.641.992,47	7.336.546,59
SPESE POSTALI, TELEGRAF. E TELEFONICHE	5.340.381,00	5.575.321,00
ILLUMINAZIONE, FORZA MOTRICE, RISCALD. CONDIZIONAMENTO, CONDUZIONE, PULIZIA, VIGILANZA, FITTO LOCALI, MANUTENZIONE E ADATTAMENTO STABILI STRUMENTALI	14.425.768,00	12.522.637,00
SPESE PER ACCERTAMENTI SANITARI	13.794,00	9.283,00
SPESE LEGALI	2.556.084,52	2.149.590,14
SPESE PER I SERVIZI INFORMATICI E AMM.TO APPARECCHIATURE INFORMATICHE	17.876.164,00	16.342.262,00
ALTRE SPESE	38.714.755,00	25.183.736,22
di cui spese per il servizio reso dagli Agenti della riscossione per il recupero dei Crediti Contributivi	23.827.803,00	11.250.407,00
<b>TOTALE</b>	<b>216.710.858,22</b>	<b>212.908.831,73</b>
meno RECUPERI	5.747.762,00	12.569.540,00
meno RESIDUI INSUSS. PASSIVI	895.426,00	1.516.319,00
<b>TOTALE NETTO</b>	<b>210.067.670,22</b>	<b>198.822.972,73</b>

Proventi ed oneri finanziari 538 mln

Sono costituiti quasi esclusivamente dagli interessi passivi maturati sul conto corrente che la Gestione intrattiene con l'INPS per la parte di anticipazioni ricevute a titolo oneroso, remunerate al saggio dell'interesse legale ai sensi dell'art. 52, comma 1, lettera a) del "Regolamento per l'Amministrazione e la Contabilità dell'Istituto Nazionale della Previdenza Sociale". Il suddetto saggio è stato fissato dal decreto del Ministro dell'Economia e delle Finanze del 13 dicembre 2013 nella misura dell'1% in ragione d'anno, a decorrere dal 1° gennaio 2014.

Proventi e oneri straordinari - 1 mln

Rappresenta il saldo algebrico tra le sopravvenienze passive ed insussistenze attive riferite principalmente per:

- 195 mln al prelievo dal fondo svalutazione crediti contributivi e prestazioni da recuperare;
- 8 mln al prelievo dal Fondo svalutazione crediti per prestazioni da recuperare;
- 204 mln, come esposto nell'allegato n.11, dall'eliminazione per irrecuperabilità o insussistenza dei crediti per contributi, sanzioni e prestazioni da recuperare.

Imposte dell'esercizio

Accertate in 5,9 mln si riferiscono

- Oneri tributari si riferiscono, sia agli oneri relativi all'imposta regionale sulle attività produttive che, in misura minore, alle ritenute erariali sui conti correnti postali.

Risultato di esercizio

L'esercizio in esame chiude con un disavanzo economico di 5.748 mln, rispetto a 6.486 mln dell'esercizio precedente.

## Stato patrimoniale

Relativamente alle principali voci si fa presente quanto segue:

### Immobilizzazioni

Immobili strumentali - L'importo di 3 mln rappresenta la quota parte del valore degli immobili strumentali adibiti ad uso ufficio complessivamente rappresentati nel bilancio generale dell'Istituto, attribuita alla Gestione in base ai criteri previsti dall'art. 68 del Regolamento per l'amministrazione e la contabilità dell'INPS.

Attivo circolante 6.910 mln

I crediti per aliquote contributive a carico dei datori di lavoro e degli iscritti sono stati accertati in 12.380 mln e risultano costituiti per 3.512 mln dai crediti ceduti alla S.C.C.I. S.p.A., compresi quelli per i quali l'Istituto cura la riscossione per conto della società veicolo, e per 8.868 mln da crediti non ceduti.

A rettifica della suindicata voce è stato determinato in 5.775 mln il Fondo svalutazione crediti contributivi, derivante dall'applicazione delle percentuali di svalutazione già indicate.

Di seguito si riportano, suddivisi per anno di provenienza, i crediti contributivi della Gestione.

Anno	Crediti
2005	3.512 Mln
2006	565 Mln
2007	645 Mln
2008	754 Mln
2009	838 Mln
2010	896 Mln
2011	870 Mln
2012	1.226 Mln
2013	1.262 Mln
2014	1.812 Mln
<b>Totale →</b>	<b>12.380 Mln</b>

I crediti per entrate non classificabili in altre voci sono pari a 245 mln suddivisi in 196 mln di crediti ceduti e 49 mln non ceduti.

Ratei e risconti 1.580 mln

I ratei attivi sono stati accertati in 1.580 mln e si riferiscono, essenzialmente, alla quarta rata dei contributi relativa all'ultimo trimestre 2014, da versare entro il 16 febbraio 2015.

Patrimonio netto -49.579 mln

Per effetto del disavanzo di esercizio attestatosi a 5.748 mln, il disavanzo patrimoniale della Gestione, al 31 dicembre 2014, passa da 43.831 mln a 49.579 mln.

Debiti per obbligazioni 58.051 mln

Comprendono prevalentemente:


I debiti per prestazioni rimasti da pagare alla fine del 2014 (124,5 mln);  
i debiti per contributi da rimborsare agli assicurati (72,1 mln);  
il debito per oneri derivanti dalla cessione dei crediti contributivi (338,5 mln);

Il debito in conto corrente con l'Istituto che, in conseguenza dell'andamento negativo della Gestione, aumenta da 51.263 mln di inizio anno a 57.503 mln di fine anno.

Ratei e risconti 18,6 mln

I ratei passivi sono valutati complessivamente in 18,6 mln (all. n. 3) e attengono, principalmente, all'onere presunto per rate di pensioni e indennità di maternità, relative a domande che si presumono giacenti al 31 dicembre 2014.

Il Direttore centrale bilanci  
e servizi fiscali



Il Direttore generale



INPS - UFF. OO.CC. - Pervenuto il 24 LUG. 2015

GESTIONE DEI CONTRIBUTI E DELLE PRESTAZIONI PREVIDENZIALI DEGLI ARTIGIANI  
SITUAZIONE PATRIMONIALE AL 31 DICEMBRE 2014

ATTIVO				
Codice conto	Denominazione Conto	Consistenza al 31/12/2014	Consistenza al 31/12/2013	DIFFERENZE
B	IMMOBILIZZAZIONI			
II	Immobilizzazioni Materiali			
1	Terreni e fabbricati			
	Quota partecip. acquisiz. immobili strumentali	3.447.946,13	3.612.178,90	-164.232,77
	TOTALE	3.447.946,13	3.612.178,90	-164.232,77
	TOTALE IMMOBILIZZAZIONI	3.447.946,13	3.612.178,90	-164.232,77
C	ATTIVO CIRCOLANTE			
II	Residui attivi			
2	Crediti verso iscritti, soci e terzi			
	Crediti per aliquote contributive verso gli iscritti:	12.379.646.500,12	11.221.912.097,62	1.157.734.402,50
	Fondo svalutazione crediti contributivi	-5.775.278.460,02	-5.135.948.531,96	-639.329.928,06
	Crediti per poste correttive e compensative di spese correnti	109.095.822,87	104.874.065,83	4.221.757,04
	Fondo svalutazione crediti per prestazioni da recuperare	-49.088.011,47	-47.188.220,82	-1.899.790,65
	Crediti per entrate non classificabili in altre voci:	245.254.005,89	242.468.121,64	2.785.884,25
	TOTALE	6.909.629.857,39	6.386.117.532,31	523.512.325,08
	TOTALE ATTIVO CIRCOLANTE	6.909.629.857,39	6.386.117.532,31	523.512.325,08
D	RATEI E RISCONTI			
I	Ratei e risconti			
1	Ratei attivi			
	Ratei attivi	1.579.732.806,07	1.599.431.847,77	-19.699.041,70
	TOTALE	1.579.732.806,07	1.599.431.847,77	-19.699.041,70
	TOTALE RATEI E RISCONTI	1.579.732.806,07	1.599.431.847,77	-19.699.041,70
	TOTALE ATTIVO	8.492.810.609,59	7.989.161.558,98	503.649.050,61

GESTIONE DEI CONTRIBUTI E DELLE PRESTAZIONI PREVIDENZIALI DEGLI ARTIGIANI  
SITUAZIONE PATRIMONIALE AL 31 DICEMBRE 2014

PASSIVO				
Codice Conto	Denominazione Conto	Consistenza al 31/12/2014	Consistenza al 31/12/2013	DIFFERENZE
A	PATRIMONIO NETTO			
VIII	Avanzi (Disavanzi) economici portati a nuovo			
1	Disavanzo economico esercizi precedenti	-43.831.028.856,83	-37.344.592.175,42	-6.486.436.681,41
	TOTALE	-43.831.028.856,83	-37.344.592.175,42	-6.486.436.681,41
IX	Avanzo (Disavanzo) economico d'esercizio			
1	Disavanzo economico d'esercizio	-5.747.685.683,56	-6.486.436.681,41	738.750.997,85
	TOTALE	-5.747.685.683,56	-6.486.436.681,41	738.750.997,85
	TOTALE PATRIMONIO NETTO	-49.578.714.540,39	-43.831.028.856,83	-5.747.685.683,56
C	FONDI PER RISCHI ED ONERI			
I	Fondi per rischi ed oneri			
3	per altri rischi e oneri futuri			
	Fondo per la copertura degli oneri per accrediti contributi omessi agli assicurati	92.484,66	92.484,66	-
	Fondo di accantonamento dei contributi di cui all'art.20 della legge n. 724/1994	1.666.209,36	1.665.700,25	509,11
	TOTALE	1.758.694,02	1.758.184,91	509,11
	TOTALE FONDI PER RISCHI ED ONERI	1.758.694,02	1.758.184,91	509,11
E	DEBITI			
I	Obbligazioni			
10	Debiti verso iscritti soci o terzi			
	Debiti per prestazioni istituzionali (all. n. 2)	124.526.398,90	100.173.807,82	24.352.591,08
11	Debiti verso lo Stato ed altri soggetti pubblici			
	Debiti per trasferimenti passivi allo Stato e ad altri soggetti pubblici (all. n. 1)	13.226.885,12	14.460.748,05	-1.233.862,93
12	Debiti diversi			
	Debiti per oneri finanziari	338.525.070,74	338.525.070,74	-
	Debiti per contributi da rimborsare	72.128.972,66	79.566.698,03	-7.437.725,37
	Debito in c/c con l'INPS	57.502.727.154,54	51.263.192.523,26	6.239.534.631,28
	TOTALE DEBITI	58.051.134.481,96	51.795.918.847,90	6.255.215.634,06
F	RATEI E RISCONTI			
I	Ratei passivi			
1	Ratei passivi (all. n. 3)	18.631.974,00	22.513.383,00	-3.881.409,00
	TOTALE RATEI E RISCONTI	18.631.974,00	22.513.383,00	-3.881.409,00
	TOTALE PASSIVO	8.492.810.609,59	7.989.161.558,98	503.649.050,61

I SINDACI  
Daniela CARLA'  
Giorgio DANIELI - Benito DI TROIA  
Danilo Giovanni FESTA - Antonino GALLONI  
Mariano MARTONE - Roberto NICOLÒ'

II PRESIDENTE  
TITO BOERI

## GESTIONE DEI CONTRIBUTI E DELLE PRESTAZIONI PREVIDENZIALI DEGLI ARTIGIANI

Codice Conto	Denominazione Conto	CONSUNTIVO 2014	CONSUNTIVO 2013	DIFFERENZE
<b>CEA</b>	<b>VALORE DELLA PRODUZIONE</b>			
<b>CEA.01</b>	<b>PROVENTI E CORRISPETTIVI PER LA PRODUZIONE DELLE PRESTAZIONI E/O SERVIZI</b>			
	ENTRATE ACCERTATE NELL'ESERCIZIO			
	Aliquote contributive a carico dei datori di lavoro e/o degli iscritti:			
	-Contributi ordinari (all.n.4)	8.133.028.191,77	7.950.451.471,16	182.576.720,61
	-Contributi afferenti ai periodi di cui all'Art.20 L.724/1994	509,11	-	509,11
	Quote di partecipazione degli iscritti all'onere di specifiche gestioni (all. n. 5)	29.673.468,27	28.983.717,30	689.750,97
	Poste correttive e compensative di entrate correnti (all. n. 10)	-500.269.561,27	-444.723.277,88	-55.546.283,39
	RETTIFICA DELLE ENTRATE ACCERTATE NELL'ESERCIZIO CON I MOVIMENTI DEI RATEI			
	Contributi a carico dei datori di lavoro e/o degli iscritti (all. n. 4 ratei attivi finali)	1.575.980.801,41	1.595.521.988,94	-19.541.187,53
	Contributi a carico dei datori di lavoro e/o degli iscritti (all. n. 4 storno ratei attivi iniziali)	-1.595.521.988,94	-1.542.637.835,26	-52.884.153,68
	<i>Totale proventi e corrispettivi per la produzione delle prestazioni e/o servizi</i>	7.642.891.420,35	7.587.596.064,26	55.295.356,09
<b>CEA.05</b>	<b>ALTRI RICAVI E PROVENTI</b>			
	ENTRATE ACCERTATE NELL'ESERCIZIO			
	Entrate non classificabili in altre voci (all. n. 6)	22.134.879,89	20.333.680,34	1.801.199,55
	Trasferimenti dalla GIAS (all. n. 7)	78.878.757,00	82.476.217,00	-3.597.460,00
	Recupero contributo in conto interessi agli inquilini	79,82	47,46	32,36
	RETTIFICA DELLE ENTRATE ACCERTATE NELL'ESERCIZIO CON I MOVIMENTI DEI RATEI			
	Entrate non classificabili in altre voci (all. n. 6 attribuzione ratei attivi finali)	3.752.004,66	3.909.858,83	-157.854,17
	Entrate non classificabili in altre voci (all. n. 6 storno ratei attivi iniziali)	-3.909.858,83	-3.372.216,11	-537.642,72
	<i>Totale altri ricavi proventi</i>	100.855.862,54	103.347.587,52	-2.491.724,98
	<b>TOTALE VALORE DELLA PRODUZIONE (A)</b>	<b>7.743.747.282,89</b>	<b>7.690.943.651,78</b>	<b>52.803.631,11</b>
<b>CEB</b>	<b>COSTO DELLA PRODUZIONE</b>			
<b>CEB.06</b>	<b>COSTI PER ACQUISTO MATERIE PRIME, SUSSIDIARIE, CONSUMO E MERCI</b>			
<b>CEB.06.a</b>	<b>PRESTAZIONI ISTITUZIONALI</b>			
	SPESE IMPEGNATE DELL'ESERCIZIO			
	Spese per prestazioni (all. n. 8)	-11.896.910.465,47	-11.884.941.012,03	-11.969.453,44
	Poste correttive e compensative di spese correnti:			
	- Recupero di prestazioni	107.112.141,26	105.906.604,07	1.205.537,19
	- Recupero di indennità di maternità	267.946,36	220.607,62	47.338,74
	Oneri prevenz e cura invalidità (all. n. 8)	-354.571,55	-543.053,71	188.482,16
	RETTIFICA DELLE SPESE IMPEGNATE NELL'ESERCIZIO CON I MOVIMENTI DEI RATEI			
	Spese per prestazioni istituzionali (all. n. 8 storno ratei passivi iniziali)	22.513.383,00	44.214.189,00	-21.700.806,00
	Spese per prestazioni istituzionali (all. n. 8 ratei passivi finali)	-18.631.974,00	-22.513.383,00	3.881.409,00
	<i>Totale delle prestazioni istituzionali</i>	-11.786.003.540,40	-11.757.656.048,05	-28.347.492,35
<b>CEB.10</b>	<b>AMMORTAMENTI E SVALUTAZIONI</b>			
<b>CEB.10.d</b>	<b>SVALUTAZIONE DEI CREDITI COMPRESI NELL'ATTIVO CIRCOLANTE</b>			
	Svalutazione crediti contributivi	-834.148.203,74	-947.983.716,06	113.835.512,32
	Svalutazione crediti per prestazioni da recuperare	-9.796.409,72	-6.050.273,10	-3.746.136,62
<b>CEB.12</b>	<b>ACCANTONAMENTI AI FONDI PER RISCHI</b>			
	Assegnazione al Fondo di accantonamento dei contributi di cui all'art20 legge 724/1994	-509,11	-	-509,11
	<i>Totale ammortamenti e svalutazioni</i>	-843.945.122,57	-954.033.989,16	110.088.866,59
<b>CEB.14</b>	<b>ONERI DIVERSI DI GESTIONE</b>			
	SPESE DI PERTINENZA DELL'ESERCIZIO			
	Trasferimenti passivi (all. n. 9)	-33.528.298,93	-33.813.883,82	285.584,89
	Spese non classificabili in altre voci:			
	- Uscite varie	-1.025.974,69	-1.043.441,62	17.466,93
	- Rivalutazione monetaria di prestazioni arretrate	-66.224,52	-2.948,52	-63.276,00
	Spese di amministrazione	-198.822.972,73	-210.067.670,22	11.244.697,49
	Spese amministrazione connesse con operazioni cartolarizzazione immobili da reddito			
	Trasferimenti ad altre gestioni:			
	- Valori di copertura di periodi assicurativi	-51.382.490,59	-10.330.183,79	-41.052.306,80
	Oneri per il trasferimento allo Stato economie per riduz stanziamenti spese di amministrazione	-32.183.971,82	-28.902.559,72	-3.281.412,10
	<i>Totale oneri diversi di gestione</i>	-317.009.933,28	-284.160.687,69	-32.849.245,59
	<b>TOTALE COSTI DELLA PRODUZIONE (B)</b>	<b>-12.946.958.596,25</b>	<b>-12.995.850.724,90</b>	<b>48.892.128,65</b>
	<b>DIFFERENZA TRA VALORE E COSTI DELLA PRODUZIONE (A) + (-B)</b>	<b>-5.203.211.313,36</b>	<b>-5.304.907.073,12</b>	<b>101.695.759,76</b>
<b>CEC</b>	<b>PROVENTI E ONERI FINANZIARI</b>			
<b>CEC.16</b>	<b>ALTRI PROVENTI FINANZIARI</b>			



	ENTRATE DI PERTINENZA DELL'ESERCIZIO ACCERTATE NELL'ESERCIZIO			
	Redditi e proventi patrimoniali:			
	- Interessi attivi diversi	143.838,38	1.068.629,01	-924.790,63
	Canone d'uso netto degli immobili strumentali adibiti ad ufficio	-	103.216,50	-103.216,50
	<i>Totale altri proventi finanziari</i>	143.838,38	1.171.845,51	-1.028.007,13
<b>CEC.17</b>	<b>INTERESSI PASSIVI ED ALTRI ONERI FINANZIARI</b>			
	Oneri finanziari:			
	- Interessi passivi su prestazioni arretrate	-357.486,13	-694.512,42	337.026,29
	- Interessi passivi diversi	-17.839,13	-15.639,00	-2.200,13
	Interessi passivi per anticipazioni dalle gestioni attive	-537.235.359,16	-1.174.498.294,93	637.262.935,77
	<i>Totale interessi passivi ed altri oneri finanziari</i>	-537.610.684,42	-1.175.208.446,35	637.597.761,93
	<b>TOTALE PROVENTI E ONERI FINANZIARI (C)</b>	<b>-537.466.846,04</b>	<b>-1.174.036.600,84</b>	<b>636.569.754,80</b>
<b>CED</b>	<b>RETTIFICHE DI VALORE DI ATTIVITA' FINANZIARIE</b>			
<b>GED.19</b>	<b>SVALUTAZIONI</b>			
	Rifusione all'GPS onere per svalutaz. Crediti vs Erario per IRPEF non dovuta	-	-942.225,30	942.225,30
	<i>Totale rettifiche di valore di attività finanziarie</i>	-	-942.225,30	942.225,30
	<b>TOTALE RETTIFICHE DI VALORE DI ATTIVITA' FINANZIARIE (D)</b>	<b>-</b>	<b>-942.225,30</b>	<b>942.225,30</b>
<b>CEE</b>	<b>PROVENTI E ONERI STRAORDINARI</b>			
<b>CEE.20</b>	<b>PROVENTI STRAORDINARI</b>			
	ENTRATE DI PERTINENZA DELL'ESERCIZIO ACCERTATE NELL'ESERCIZIO			
	Plus-valore immobili alienati	-	113,96	-113,96
	Plus-valore da alienazione titoli (di proprietà delle gestioni)	-	161.254,14	-161.254,14
	<i>TOTALE ENTRATE DI PERTINENZA DELL'ESERCIZIO ACCERTATE NELL'ESERCIZIO</i>	-	161.368,10	-161.368,10
<b>CEE.22</b>	<b>SOPRAVVENIENZE ATTIVE ED INSUSSISTENZE DEL PASSIVO DERIVANTI DALLA GESTIONE DEI RESIDUI</b>			
	Riaccertamento residui attivi	7.975,63	7.105,95	869,68
	Presunta insussistenza dei residui passivi:			
	- Residui passivi per contributi da rimborsare	25.690,09	3.845,47	21.844,62
	<i>Totale sopravvenienze attive ed insussistenze del passivo derivanti dalla gestione dei residui</i>	33.665,72	10.951,42	22.714,30
<b>CEE.23</b>	<b>SOPRAVVENIENZE PASSIVE ED INSUSSISTENZE DELL'ATTIVO DERIVANTI DALLA GESTIONE DEI RESIDUI</b>			
	Prelievo dal Fondo svalutazione crediti contributivi	194.818.275,68	210.590.069,70	-15.771.794,02
	Prelievo dal Fondo svalutazione crediti per prestazioni da recuperare	7.896.619,07	5.261.072,59	2.635.546,48
	- Prelievo dal Fondo di accantonamento dei contributi di cui all'art.20	-	2.751,32	-2.751,32
	Eliminazione residui attivi (all. n.11)	-203.827.071,59	-216.679.342,50	12.852.270,91
	<i>Totale proventi e oneri straordinari</i>	-1.112.176,84	-825.448,89	-286.727,95
	<b>TOTALE PROVENTI STRAORDINARI</b>	<b>-1.078.511,12</b>	<b>-653.129,37</b>	<b>-425.381,75</b>
	<b>RISULTATO PRIMA DELLE IMPOSTE (A) + (-B) + (-C) + (-D) + (E)</b>	<b>-5.741.756.670,52</b>	<b>-6.480.539.028,63</b>	<b>738.782.358,11</b>
<b>CEF</b>	<b>IMPOSTE DELL'ESERCIZIO</b>			
	IRPEG - Oneri Tributari	-5.929.013,04	-5.897.652,78	-31.360,26
	<i>Totale imposte dell'esercizio</i>	-5.929.013,04	-5.897.652,78	-31.360,26
	<b>DISAVANZO ECONOMICO</b>	<b>-5.747.685.683,56</b>	<b>-6.486.436.681,41</b>	<b>738.750.997,85</b>

## DEBITI VERSO LO STATO E ALTRI SOGGETTI PUBBLICI

ALLEGATO N. 1

DESCRIZIONE	Consistenza al 31/12/2014	Consistenza al 31/12/2013	DIFFERENZE
Per il finanziamento del Fondo sanitario nazionale - art.69, lett. b) della legge n. 833/1978: - per prestazioni terapeutiche.....	192.411,18	192.411,18	-
-Per somme da trasferire ai sensi dell'art. 1 duodecies della legge n. 641/1978 (ex ONPI).....	34.178,78	179.532,59	-145.353,81
-Debiti verso l'IPAS per contribuzioni.....	13.000.036,93	14.088.546,05	-1.088.509,12
-Somme trasferite in eccedenza agli oneri per provvidenze erogate alle popolazioni colpite da eventi calamitosi.....	258,23	258,23	-
<b>TOTALE .....</b>	<b>13.226.885,12</b>	<b>14.460.748,05</b>	<b>-1.233.862,93</b>

## DEBITI PER PRESTAZIONI

ALLEGATO N. 2

DESCRIZIONE	Consistenza al 31/12/2014	Consistenza al 31/12/2013	DIFFERENZE
-Debiti verso i pensionati.....	124.051.031,44	99.750.010,78	24.301.020,66
-Debiti per l'assegno per l'assistenza personale e continuativa ai pensionati per inabilità di cui all'art. 5 della legge n. 222/1984.....	6.800,91	5.588,86	1.212,05
-Debiti verso i beneficiari di prestazioni di maternità.....	468.566,55	418.208,18	50.358,37
<b>TOTALE .....</b>	<b>124.526.398,90</b>	<b>100.173.807,82</b>	<b>24.352.591,08</b>

## RATEI PASSIVI

ALLEGATO N. 3

DESCRIZIONE	Consistenza al 31/12/2014	Consistenza al 31/12/2013	DIFFERENZE
-Rate pens. relative a domande giacenti al 31 dicembre.....	14.963.074,00	18.680.483,00	-3.717.409,00
-Indennità di maternità.....	3.668.900,00	3.832.900,00	-164.000,00
<b>TOTALE .....</b>	<b>18.631.974,00</b>	<b>22.513.383,00</b>	<b>-3.881.409,00</b>

## CONTRIBUTI A CARICO DEGLI ISCRITTI

ALLEGATO N. 4

DESCRIZIONE	CONSUNTIVO 2014				CONSUNTIVO 2013	DIFFERENZE
	Accertati nel 2014 (1)	Meno : rateo al 31.12.2013 (* ) (2)	Più: rateo al 31.12.2014 (**) (3)	Totale (dato economico) (4)=(1-2+3)	(dato economico) (5)	
Contributo a percentuale, di cui all'art.1 della legge n.233/1990 e successive modificazioni	8.120.069.344,94	1.592.187.921,21	1.572.775.512,97	8.100.656.936,70	7.990.081.438,84	110.575.497,86
Contributo per l'indennita' di maternita' - Legge n.546/1987	12.958.846,83	3.334.067,73	3.205.288,44	12.830.067,54	13.254.186,00	-424.118,46
TOTALE	8.133.028.191,77	1.595.521.988,94	1.575.980.801,41	8.113.487.004,24	8.003.335.624,84	110.151.379,40

(\*) Comprensivo dell'integrazione di competenza in relazione ai nuovi iscritti dell'anno 2013

(\*\*) Comprensivo dell'integrazione di competenza in relazione ai nuovi iscritti dell'anno 2014

ALLEGATO N. 5

QUOTE DI PARTECIPAZIONE DEGLI ISCRITTI

DESCRIZIONE	CONSUNTIVO 2014	CONSUNTIVO 2013	DIFFERENZE
Contributi volontari	16.706.711,88	14.851.198,04	1.855.513,84
Proventi per divieto di cumulo tra pensioni e redditi da lavoro	11.047.569,84	11.662.068,45	-614.498,61
Valori di riscatto per il periodo di corso legale di laurea, ai sensi dell'art.50, della legge n. 153/1969	628.024,02	736.066,84	-108.042,82
Valori di riscatto diversi per periodi scoperti di assicurazione	1.282.519,66	1.734.383,97	-451.864,31
Contributo di solidarietà (art.1, CO. 486, L.147/2013)	8.642,87	-	1.282.519,66
TOTALE	29.673.468,27	28.983.717,30	1.963.627,76

ALLEGATO N. 6

## ENTRATE NON CLASSIFICABILI IN ALTRE VOCI

DESCRIZIONE	CONSUNTIVO 2014				CONSUNTIVO 2013	DIFFERENZE
	Accertati nel 2014 (1)	Meno : rateo al 31.12.2013 (2)	Più: rateo al 31.12.2014 (3)	Totale (dato economico) (4)=(1-2+3)	(dato economico) (5)	
Sanzioni civili, amministrative, multe e ammende	12.975.980,84	3.909.858,83	3.752.004,66	12.818.126,67	11.257.333,59	1.560.793,08
Interessi di dilazione e differimento	5.755.157,59			5.755.157,59	5.407.303,91	347.853,68
Valori per azioni di surroga, ex art.14, legge n. 222/1984	1.205.564,17			1.205.564,17	1.430.223,56	-224.659,39
Entrate varie	2.198.177,29			2.198.177,29	2.776.462,00	-578.284,71
<b>TOTALE</b>	<b>22.134.879,89</b>	<b>3.909.858,83</b>	<b>3.752.004,66</b>	<b>21.977.025,72</b>	<b>20.871.323,06</b>	<b>1.105.702,66</b>

ALLEGATO N.7

TRASFERIMENTI DALLA GESTIONE DEGLI INTERVENTI ASSISTENZIALI E DI SOSTEGNO ALLE GESTIONI PREVIDENZIALI

DESCRIZIONE	CONSUNTIVO 2014	CONSUNTIVO 2013	DIFFERENZE
- Copertura oneri derivanti applicazione alle pensioni con anzianità contributiva pari o superiore a 40 anni delle disposizioni in materia di cumulo con redditi da lavoro previste per le pensioni di vecchiaia - art. 77 L. 448/1998	3.364.778,00	3.364.480,00	298,00
- Copertura oneri per la minore aliquota contributiva dovuta dagli iscritti di età inferiore a 21 anni (art.1, c.2, L.233/1990)	1.561.700,00	1.402.900,00	158.800,00
- Copertura figurativa per periodi di astensione facoltativa per il diritto alla cura e alla formazione dei bambini nati dall'1.1.2000 (congedi parentali - art.3, L.53/2000)	290.902,00	322.760,00	-31.858,00
- Copertura delle minori entrate derivanti dalla modifica delle norme sul cumulo tra pensioni e reddito da lavoro - art. 72 legge 388/2000	40.302.070,00	44.023.070,00	-3.721.000,00
- trasferimento dalla GIAS alle gestioni previdenziali per la copertura del mancato gettito contributivo derivante dall'abrogazione operata dall'art 1, c 39, L220/2010, dell'incremento dello 0,09% dell'aliquota contributiva di cui all art. 1,	33.308.000,00	33.308.000,00	-
- trasferimento dalla GIAS copertura oneri riscatto laure art. 5 c.8 L. 127/07	51.307,00	55.007,00	-3.700,00
<b>TOTALE</b>	<b>78.878.757,00</b>	<b>82.476.217,00</b>	<b>-3.597.460,00</b>

ALLEGATO N. 8

## SPESE PER PRESTAZIONI ISTITUZIONALI

DESCRIZIONE	CONSUNTIVO 2014				CONSUNTIVO 2013	DIFFERENZE
	Impegnate nel 2014 (1)	Meno : rateo al 31.12.2013 (2)	Più: rateo al 31.12.2014 (3)	Totale (dato economico) (4)=(1-2+3)	(dato economico) (5)	
A):RATE COMPLESSIVE LORDE DI PENSIONE	13.803.355.976,74	18.680.483,00	14.963.074,00	13.799.638.567,74	13.592.076.197,83	207.562.369,91
a detrarre:						
- Onere pensioni invalidità ante L.222/1984	558.080.000,00	-	-	558.080.000,00	543.420.000,00	14.660.000,00
- Integrazione al trattamento minimo assegno di invalidità Art. 1, legge n. 222/1984	40.800.279,37	-	-	40.800.279,37	40.461.640,50	338.638,87
- Maggiorazione sociale dei trattamenti minimi di pensione-Art.1,legge n.140/1985 e succ.modificaz e integraz	87.718.598,93	-	-	87.718.598,93	89.338.861,40	-1.620.262,47
- Maggiorazione sociale dei trattamenti minimi di pensione-art. 38, c.1, legge 448/01	67.768.068,06	-	-	67.768.068,06	67.981.104,18	-213.036,12
- Assegno ai rimpatriati dalla Libia - art.18, D.L. n 622/1970	108.811,34	-	-	108.811,34	118.445,12	-9.633,78
- Quota parte mensilità di pensione erogata - art.37, 3° comma, lett.c), legge n. 88/1989	962.610.000,00	-	-	962.610.000,00	801.130.000,00	161.480.000,00
- Maggiorazioni agli ex combattenti artt.6, leggi n.140/1985 e n. 544/1988	11.879.522,36	-	-	11.879.522,36	12.813.476,29	-933.953,93
- Oneri connessi ai pensionamenti anticipati	21.137.589,98	-	-	21.137.589,98	12.827.049,10	8.310.540,88
- Onere maggiore perequazione rate pensione - art.11, c.5, legge 537/93	13.858.900,00	-	-	13.858.900,00	14.835.600,00	-976.700,00
- Quota di integr.al minimo conseq. alla modifica limite di reddito art.11, c.38, legge n.537/1993	7.482.500,00	-	-	7.482.500,00	7.790.480,00	-307.980,00
- Quota parte delle prestaz pensionistiche erogate in regime di convenione con il Venezuela	1.020.500,00	-	-	1.020.500,00	1.011.750,00	8.750,00
- Quota parte delle prestaz pensionistiche erogate in regime di convenione con l'Australia	279.090,00	-	-	279.090,00	280.172,00	-1.082,00
- Rivalutazione pensioni ai sensi dell'art. 69, c.1, L.388/2000	11.590.781,00	-	-	11.590.781,00	11.590.781,00	0,00
- Abolizione divieto di cumulo tra pens. di reversibilità e rendita INAIL - artt. 73 e 78 L.388/2000	12.263.400,00	-	-	12.263.400,00	12.141.830,00	121.570,00
- Prestazione aggiuntiva al trattamento minimo di cui all'art.70, comma 7, della legge n.388/2000	11.110.566,26	-	-	11.110.566,26	12.822.231,91	-1.711.665,65
- Onere per le modifiche dell'integrazione al trattamento minimo ai sensi dell'art.1 della L.n.385/2000	378.272,11	-	-	378.272,11	446.842,71	-68.570,60
- Maggiorazione sociale dei trattamenti minimi di pensione - art. 38, c.9, legge 289/2002	-	-	-	-	11.414,81	-11.414,81
- Rate di pensione a seguito della totalizzazione dei periodi assicurativi di cui al D.L.gs n.42/2006	11.850.374,63	-	-	11.850.374,63	9.203.061,88	2.647.312,75
- Prestazione aggiuntiva a favore dei titolari di pensione - art.5, comma1, della legge n.127/2007	97.240.149,09	-	-	97.240.149,09	102.045.276,79	-4.805.127,70
- Onere per ricostruzione posizione contributiva cittadini rimpatriati dall'Albania art. 1, c. 1164 L. 296/2006	-	-	-	-	-	0,00
- Onere per l'applicazione in misura intera della perequazione art. 5 comma 6 L. N127/2007	4.663.154,00	-	-	4.663.154,00	4.663.154,00	-
- Onere derivante l'applicazione della L. 206/2004 e della L. 266/2005 (benefici a favore vittime del terrorismo)	467.971,53	-	-	467.971,53	432.444,02	35.527,51
- Oneri derivanti dagli interventi e misure agevolative per la costituzione di posizioni assicurative relative ai periodi maturati in diversi regimi pensionistici ai sensi dell'art. 1, comma 238 della legge n. 228/2012 (legge di stabilità per il 2013)	925.000,00	-	-	925.000,00	598.000,00	327.000,00
Totale delle detrazioni	1.923.233.528,66	-	-	1.923.233.528,66	1.745.963.615,71	177.269.912,95
RATE PENSIONE A CARICO DELLA GESTIONE	11.880.122.448,08	18.680.483,00	14.963.074,00	11.876.405.039,08	11.846.112.582,12	30.292.456,96
ASSEGNI DI INABILITA' DI CUI ALL'ART.5, LEGGE N. 222/1984	847.366,00	-	-	847.366,00	729.253,44	118.112,56
INDENNITA' DI MATERNITA'- LEGGE N. 546/1987	15.936.884,45	3.832.900,00	3.668.900,00	15.772.884,45	16.398.169,61	-625.285,16
INDENNITA' UNA TANTUM AI SUPERSTITI DI ASSICURATO - ART. 1, COMMA 20, L.335/95	3.766,94	-	-	3.766,94	200,86	3.566,08
TOTALE A)	11.896.910.465,47	22.513.383,00	18.631.974,00	11.893.029.056,47	11.863.240.206,03	29.788.850,44
B):ONERE PREVENZIONE E CURA DELLA INVALIDITA'	354.571,55	-	-	354.571,55	543.053,71	-188.482,16
TOTALE B)	354.571,55	-	-	354.571,55	543.053,71	-188.482,16
SPESE PER PRESTAZIONI ISTITUZIONALI (A+B)	11.897.265.037,02	22.513.383,00	18.631.974,00	11.893.383.628,02	11.863.783.259,74	29.600.368,28

ALLEGATO N. 9

## TRASFERIMENTI PASSIVI

DESCRIZIONE	CONSUNTIVO 2014	CONSUNTIVO 2013	DIFFERENZE
A) TRASFERIMENTI ALLO STATO:			
Somme da trasferire al Ministero del Tesoro secondo il disposto dell'art.1 duodecies della legge n.641/1978 (già contribuzione destinata all'ONPI )	18.810.091,05	18.668.702,65	141.388,40
TOTALE A)	18.810.091,05	18.668.702,65	141.388,40
B) TRASFERIMENTI AD ALTRI ENTI:			
Contributi a favore di Enti vari:			
-Istituti di patronato e assistenza sociale	13.000.036,93	14.088.546,05	-1.088.509,12
Valori di copertura di periodi assicurativi:			
-Trasferiti ad altri Enti di previdenza	1.718.170,95	1.056.635,12	661.535,83
TOTALE B)	14.718.207,88	15.145.181,17	-426.973,29
TOTALE (A+B)	33.528.298,93	33.813.883,82	-285.584,89



ALLEGATO N. 10

## POSTE CORRETTIVE E COMPENSATIVE DI ENTRATE

DESCRIZIONE	CONSUNTIVO 2014	CONSUNTIVO 2013	DIFFERENZE
Rimborso di contributi	500.225.349,63	444.680.712,21	55.544.637,42
Rimborso di contributi di maternità	39.088,34	37.546,16	1.542,18
Rimborso trattenute effettuate indebitamente ai pensionati occupati	63,79	81,73	-17,94
Rimborso di riserve e valori di riscatto	5.059,51	4.937,78	121,73
TOTALE	500.269.561,27	444.723.277,88	55.546.283,39

ALLEGATO N. 11

## VARIAZIONI PATRIMONIALI STRAORDINARIE

DESCRIZIONE	CONSUNTIVO 2014	CONSUNTIVO 2013	DIFFERENZE
Insussistenza di residui per contributi	194.818.275,68	210.590.069,70	-15.771.794,02
Insussistenza di residui per ammende, multe e sanzioni civili a seguito di cancellazioni	1.112.176,84	828.200,21	283.976,63
Perdita per accertata irrecuperabilità di crediti per prestazioni da recuperare	7.896.619,07	5.261.072,59	2.635.546,48
TOTALE	203.827.071,59	216.679.342,50	-12.852.270,91



# Rendiconto 2014

## Relazione del Direttore generale

Il bilancio consuntivo dell'anno 2014 della Gestione dei contributi e delle prestazioni previdenziali degli esercenti attività commerciali, presenta un disavanzo economico di esercizio di 1.574 mln, che sconta l'avanzo di esercizio riferito al "Fondo per la razionalizzazione della rete commerciale" pari a 4,5 mln.

Per effetto di tale risultato il disavanzo patrimoniale al 31 dicembre 2014 passa da 56 mln a 1.630 mln.

Per una visione immediata dell'andamento della Gestione, nel prospetto che segue, vengono riportate le risultanze sintetiche relative all'ultimo quinquennio.

### Risultato di esercizio e situazione patrimoniale

*(in milioni di euro)*

Anno	Risultato di esercizio	Situazione patrimoniale al 31/12
2010	-1.614	3.920
2011	-1.344	2.576
2012	-939	1.637
2013	-1.693	-56
2014	-1.574	-1.630

\*

\*

\*

La legge n.613 del 22/7/1966 ha esteso l'assicurazione obbligatoria per l'invalidità, la vecchiaia ed i superstiti agli esercenti attività commerciali, iscritti negli elenchi degli aventi diritto all'assicurazione obbligatoria contro le malattie, istituita con legge 27 novembre 1960, n. 1397, agli ausiliari del commercio ed agli altri lavoratori autonomi iscritti nei predetti elenchi, nonché ai loro familiari

coadiutori, ed ha istituito presso l'INPS la relativa Gestione speciale allo scopo di provvedere al trattamento di previdenza, disciplinato dalla legge stessa.

L'onere derivante dall'assicurazione per l'IVS è coperto con il contributo a carico degli assicurati e con il concorso dello Stato.

Il decreto legislativo n. 207 del 1996, in attuazione della delega conferita dall'art. 2, comma 43, della legge 28 dicembre 1995, n. 549, ha previsto, a decorrere dal 1° gennaio 1996, un indennizzo per la cessazione definitiva dell'attività commerciale ai soggetti che esercitano, in qualità di titolari o coadiutori, attività commerciale al minuto in sede fissa, anche abbinata ad attività di somministrazione al pubblico di alimenti e bevande, ovvero che esercitano attività commerciale su aree pubbliche. Per le finalità di cui al citato decreto è stato istituito presso l'INPS il «Fondo degli interventi per la razionalizzazione della rete commerciale» che opera mediante contabilità separata nell'ambito della Gestione dei contributi e delle prestazioni previdenziali degli esercenti attività commerciali.

Nel rinviare all'allegato A della relazione del bilancio il commento concernente l'evoluzione normativa che ha caratterizzato la Gestione nell'esercizio 2014, si riportano in forma aggregata, nella tabella che segue, i dati espressi in migliaia di euro relativi al valore della produzione, costo della produzione, proventi ed oneri finanziari, risultato d'esercizio e disavanzo patrimoniale accertati per il 2014, raffrontati con i corrispondenti dati accertati per il 2013.

Inoltre, nella pagina successiva, l'analisi delle poste relative al "Fondo degli interventi per la razionalizzazione della rete commerciale" che costituiscono parte integrante della tabella di pagina 4.

Pertanto, il bilancio della Gestione comprende i dati della suddetta contabilità separata istituita, a decorrere dal 1996, ai sensi della legge n. 549/1995, le cui risultanze vengono evidenziate negli allegati contraddistinti dalle lettere A) e B), rispettivamente, per lo stato patrimoniale e per il conto economico.

GESTIONE DEI CONTRIBUTI E DELLE PRESTAZIONI PREVIDENZIALI DEGLI ESERCENTI ATTIVITA' COMMERCIALI  
SINTESI DELLA SITUAZIONE ECONOMICA E PATRIMONIALE

DESCRIZIONE	CONSUNTIVO	CONSUNTIVO	DIFFERENZE
	2014	2013	
	(in migliaia)		
AVANZO PATRIMONIALE ALL'INIZIO DELL'ESERCIZIO	-55.827,00	1.636.715,00	-1.692.542,00
<b>VALORE DELLA PRODUZIONE</b>			
PROVENTI E CORRISPETTIVI PER LA PRODUZIONE DELLE PRESTAZIONI E/O SERVIZI			
Aliquote contributive a carico dei datori di lavoro e/o degli iscritti	10.081.233,00	9.842.066,00	239.167,00
Quote di partecipazione degli iscritti all'onere di specifiche gestioni	27.428,00	27.361,00	67,00
Poste correttive e compensative di entrate correnti - <i>Rimborso di contributi</i>	-530.716,00	-460.176,00	-70.540,00
<i>Totale proventi e corrispettivi per la produzione delle prestazioni e/o servizi</i>	<i>9.577.945,00</i>	<i>9.409.251,00</i>	<i>168.694,00</i>
ALTRI RICAVI E PROVENTI			
Entrate non classificabili in altre voci	105.171,00	97.618,00	7.553,00
Trasferimenti dalla G.I.A.S.	62.222,00	63.727,00	-1.505,00
Valori trasferiti da altri Fondi dell'INPS	94,00	25,00	69,00
<i>Totale altri ricavi e proventi</i>	<i>167.487,00</i>	<i>161.370,00</i>	<i>6.117,00</i>
<b>TOTALE VALORE DELLA PRODUZIONE (A)</b>	<b>9.745.432,00</b>	<b>9.570.621,00</b>	<b>174.811,00</b>
<b>COSTO DELLA PRODUZIONE</b>			
COSTI PER ACQUISTO MATERIE PRIME, SUSSIDIARIE, DI CONSUMO E MERCI			
Spese per prestazioni	-9.790.873,00	-9.682.481,00	-108.392,00
Poste correttive e compensative di spese correnti - <i>Recupero prestazioni</i>	105.728,00	94.315,00	11.413,00
AMMORTAMENTI E SVALUTAZIONI			
Svalutazione crediti contributivi	-1.134.702,00	-1.106.792,00	-27.910,00
Svalutazione crediti per prestazioni da recuperare	-9.116,00	-5.852,00	-3.264,00
<i>Totale ammortamenti e svalutazioni</i>	<i>-1.143.818,00</i>	<i>-1.112.644,00</i>	<i>-31.174,00</i>
ACCANTONAMENTI AI FONDI PER ONERI			
Prelievo dal Fondo di accantonamento contributi di cui all'art. 20 della legge n.724/1994	1,00	1,00	0,00
ONERI DIVERSI DI GESTIONE	1,00	1,00	0,00
Trasferimenti passivi	-39.554,00	-40.072,00	518,00
Spese non classificabili in altre voci	-1.010,00	-972,00	-38,00
Spese di amministrazione	-207.585,00	-208.327,00	742,00
Oneri per il trasferimento allo Stato di economie di spese di amministrazione	-34.860,00	-28.661,00	-6.199,00
Valori di copertura di periodi assicurativi	-51.883,00	-11.811,00	-40.072,00
<i>Totale oneri diversi di gestione</i>	<i>-334.892,00</i>	<i>-289.843,00</i>	<i>-45.049,00</i>
<b>TOTALE COSTI DELLA PRODUZIONE (B)</b>	<b>-11.163.854,00</b>	<b>-10.990.652,00</b>	<b>-173.202,00</b>
<b>DIFFERENZA TRA VALORE E COSTI DELLA PRODUZIONE (A) - (B)</b>	<b>-1.418.422,00</b>	<b>-1.420.031,00</b>	<b>1.609,00</b>
<b>PROVENTI E ONERI FINANZIARI</b>			
ALTRI PROVENTI FINANZIARI			
Redditi e proventi patrimoniali	135,00	996,00	-861,00
Canone d'uso netto degli immobili strumentali	0,00	106,00	-106,00
INTERESSI PASSIVI E ALTRI ONERI FINANZIARI			
Oneri finanziari	-370,00	-725,00	355,00
Interessi passivi per anticipazioni dalle Gestioni attive	-123.374,00	-243.361,00	119.987,00
<b>TOTALE PROVENTI E ONERI FINANZIARI ©</b>	<b>-123.609,00</b>	<b>-242.984,00</b>	<b>119.375,00</b>
<b>RETTIFICHE DI VALORE DI ATTIVITA' FINANZIARIE</b>			
SVALUTAZIONI			
Rifusione alla Gestione Prod.Serv. onere svalutaz. crediti vs/Erario per IRPEF non dovuta	0,00	-775,00	775,00
<b>PROVENTI E ONERI STRAORDINARI</b>			
SOPRAVVENIENZE ATTIVE E INSUSSISTENZE PASSIVE DERIVANTI DA RESIDUI	21,00	47,00	-26,00
SOPRAVVENIENZE PASSIVE E INSUSSISTENZE ATTIVE DERIVANTI DA RESIDUI	-25.806,00	-22.974,00	-2.832,00
<b>TOTALE PROVENTI E ONERI STRAORDINARI</b>	<b>-25.785,00</b>	<b>-22.927,00</b>	<b>-2.858,00</b>
RISULTATO PRIMA DELLE IMPOSTE	-1.567.816,00	-1.686.717,00	118.901,00
IMPOSTE DELL'ESERCIZIO			
Oneri tributari	-6.306,00	-5.825,00	-481,00
<b>RISULTATO D'ESERCIZIO</b>	<b>-1.574.122,00</b>	<b>-1.692.542,00</b>	<b>118.420,00</b>
DISAVANZO PATRIMONIALE AL TERMINE DELL'ESERCIZIO	-1.629.949,00	-55.827,00	-1.574.122,00

FONDO DEGLI INTERVENTI PER LA RAZIONALIZZAZIONE DELLA RETE COMMERCIALE  
SINTESI DELLA SITUAZIONE ECONOMICA E PATRIMONIALE

DESCRIZIONE	CONSUNTIVO 2014	CONSUNTIVO 2013	DIFFERENZE
	(in migliaia)		
AVANZO PATRIMONIALE ALL'INIZIO DELL'ESERCIZIO	371.058	347.499	23.559
<b>VALORE DELLA PRODUZIONE</b>			
<b>PROVENTI E CORRISPETTIVI PER LA PRODUZIONE DELLE PRESTAZIONI E/O SERVIZI</b>			
Aliquote contributive a carico dei datori di lavoro e/o degli iscritti	23.635	31.601	-7.966
Poste correttive e compensative di entrate correnti - <i>Rimborso di contributi</i>	-662	-643	-19
<i>Totale proventi e corrispettivi per la produzione delle prestazioni e/o servizi</i>	22.973	30.958	-7.985
<b>ALTRI RICAVI E PROVENTI</b>			
Entrate non classificabili in altre voci	358	332	26
<i>Totale altri ricavi e proventi</i>	358	332	26
<b>TOTALE VALORE DELLA PRODUZIONE (A)</b>	23.331	31.290	-7.959
<b>COSTO DELLA PRODUZIONE</b>			
<b>COSTI PER ACQUISTO MATERIE PRIME, SUSSIDIARIE, DI CONSUMO E MERCI</b>			
Spese per prestazioni	-15.193	-14.224	-969
Poste correttive e compensative di spese correnti - <i>Recupero prestazioni</i>	357	183	174
<b>AMMORTAMENTI E SVALUTAZIONI</b>			
Svalutazione crediti contributivi	-6.602	-963	-5.639
<b>ONERI DIVERSI DI GESTIONE</b>			
Trasferimenti passivi	-33	-55	22
Spese di amministrazione	-404	-480	76
<b>TOTALE COSTI DELLA PRODUZIONE (B)</b>	-21.875	-15.539	-6.336
<b>DIFFERENZA TRA VALORE E COSTI DELLA PRODUZIONE (A) - (B)</b>	1.456	15.751	-14.295
<b>PROVENTI E ONERI FINANZIARI</b>			
<b>ALTRI PROVENTI FINANZIARI</b>			
Interessi attivi di conto corrente con la Gestione degli esercenti attività commerciali	3.136	7.889	-4.753
Canone d'uso netto degli immobili strumentali	...	...	-
<b>INTERESSI PASSIVI E ALTRI ONERI FINANZIARI</b>			
Oneri finanziari	-1	-	-1
<b>TOTALE PROVENTI E ONERI FINANZIARI</b>	3.135	7.889	-4.754
<b>PROVENTI E ONERI STRAORDINARI</b>			
<b>SOPRAVVVENIENZE PASSIVE ED INSUSSISTENZE ATTIVE DEI RESIDUI</b>			
Prelievo dal Fondo svalutazione crediti contributivi	1.001	963	38
Eliminazione dei residui attivi per irrecuperabilità ed insussistenza	-1.092	-1.044	-48
<b>TOTALE PROVENTI E ONERI STRAORDINARI</b>	-91	-81	-10
<b>RISULTATO D'ESERCIZIO</b>	4.500	23.559	-19.059
AVANZO PATRIMONIALE AL TERMINE DELL'ESERCIZIO	375.558	371.058	4.500

Di seguito si forniscono alcune delucidazioni relative alle voci di entrata e di uscita maggiormente significative.

Valore della produzione 9.745 mln

Proventi e corrispettivi per la produzione delle prestazioni e/o servizi – Le Aliquote contributive a carico dei datori di lavoro e degli iscritti ammontano a 10.081 mln, con un aumento di 239 mln rispetto al dato dell'anno precedente.

Le principali modifiche intervenute nel 2014, con effetti sul gettito contributivo, sono le seguenti:

- l'aumento del limite minimo e massimo di reddito imponibile che è stato pari rispettivamente a 15.516,00 euro e a 76.718,00 euro (a fronte di euro 15.357,00 euro e a 75.883,00 euro nel 2013);
- la diminuzione del numero degli iscritti alla Gestione che passa da 2.193.118 del 2013 a 2.172.825 del 2014 a (-20.293 unità);
- l'aumento dell'aliquota contributiva, secondo quanto stabilito dall'art.24, comma 22 del D.L. n.201 del 2011, nel testo introdotto dalla legge di conversione 22 dicembre 2011 n.214. Tale articolo ha previsto, con effetto dal 1° gennaio 2012, l'incremento dell'aliquota contributiva di 1,3 punti percentuali dall'anno 2012 e successivamente di 0,45 punti percentuali ogni anno fino a raggiungere il livello del 24 per cento. Pertanto l'aliquota è fissata al 22,29 per cento fino a 46.031,00 euro e al 23,29 fino a 76.718,00 euro. Permane, altresì, la riduzione di tre punti percentuali per i collaboratori di età non superiore a 21 anni.

L'analisi completa del predetto gettito contributivo viene riportata nell'allegato n. 6, ove sono, peraltro, riportati i contributi per l'indennità di maternità per un totale di 16 mln.

Le quote di partecipazione degli iscritti sono accertate in complessivi 27 mln, e attengono, come evidenziato nell'allegato n.7:

- ◆ per 15 mln, ai contributi per la prosecuzione volontaria;
- ◆ per 7 mln, ai proventi per divieto di cumulo fra pensioni e redditi



da lavoro;

- ◆ per 3 mln, ai valori di riscatto per il periodo del corso legale di laurea;
- ◆ per 2 mln ai valori di riscatto diversi per periodi scoperti di assicurazione.

A rettifica dei proventi suindicati sono state accertate in 531 mln le Poste correttive e compensative di entrate, che si riferiscono alle somme portate in diminuzione dei contributi dovuti per autoconguaglio e ai rimborsi di contributi e sanzioni (allegato n.8).

Altri ricavi e proventi – Si riferiscono alle Entrate non classificabili in altre voci che ammontano, complessivamente, a 105 mln, e riguardano, prevalentemente, le somme aggiuntive connesse alla riscossione dei contributi arretrati (96 mln), gli interessi di dilazione e differimento (6 mln) e le entrate varie (3 mln) (allegato n.9).

I Trasferimenti da altre Gestioni dell'INPS comprendono i trasferimenti dalla Gestione degli interventi assistenziali e di sostegno alle gestioni previdenziali, ovvero le somme che lo Stato trasferisce alla Gestione a compensazione di minori entrate previste dalle varie norme che nel tempo si sono susseguite. Determinati in 62 mln, riguardano, come riportato nell'allegato n.10:

- per 2,7 mln, la copertura degli oneri derivanti dall'applicazione alle pensioni con anzianità contributiva pari o superiore a 40 anni delle disposizioni in materia di cumulo con redditi da lavoro previste per le pensioni di vecchiaia di cui all'art. 77 della legge n. 448/1998;
- per 1,7 mln, la copertura del minor gettito contributivo derivante dalla riduzione dell'aliquota contributiva per gli iscritti di età inferiore ai 21 anni;
- per 0,6 mln, la copertura figurativa per periodi di astensione facoltativa per il diritto alla cura e alla formazione dei bambini nati dall'1.1.2000 (congedi parentali, di cui all'art. 3, comma 1, della legge n. 53/2000);
- per 17 mln, la copertura delle minori entrate derivanti dalle modifiche introdotte dall'art. 72 della legge n. 388/2000 alla

disciplina sul cumulo tra pensione e reddito da lavoro;

- per 0,2 mln la copertura degli oneri derivanti dagli interventi e misure agevolative in materia di riscatto del corso legale di laurea e per la totalizzazione dei periodi contributivi ai fini pensionistici, ai sensi dell'art. 5, comma 8, del d.l. n. 81/2007 convertito nella legge n. 127/2007;
- per 40 mln la copertura del mancato gettito contributivo derivante dall'abrogazione, da parte dell'art.1, comma 39, della legge n. 220/2010, dell'incremento dello 0,09% dell'aliquota contributiva di cui all'art.1, comma 10, della legge n. 247/2007.

Costo della produzione

11.164 mln

Costi per acquisto materie prime, sussidiarie, di consumo e merci - Le Spese per prestazioni ammontano complessivamente a 9.791 mln ed attengono, quasi interamente, a rate di pensioni (9.747 mln).

Esse presentano un incremento di 109 mln rispetto all'anno precedente; le modifiche intervenute nell'anno 2014 riguardano:

- minor numero di pensioni in essere (-305),
- aumento del valore medio delle stesse, sul quale incide l'adeguamento della perequazione automatica previsto provvisoriamente nella misura dell'1,2 per cento a decorrere dal 1 gennaio 2014, con Decreto del Ministero dell'economia e delle finanze del 20 novembre 2013. Nessun conguaglio è stato effettuato rispetto alla rivalutazione attribuita in via previsionale per il 2013.

Come evidenziato nell'allegato n. 11, l'ammontare degli oneri non previdenziali, per l'anno 2014, risulta pari a 1.247 mln (+18 mln rispetto all'esercizio precedente). L'apporto complessivo dello Stato si compone principalmente di:

- ◆ 473 mln, a copertura dell'onere relativo alle pensioni di invalidità liquidate ante legge n. 222/1984, importo adeguato dall'art.1, comma 743, della legge n. 296/2006;
- ◆ 35 mln, pari all'integrazione al trattamento minimo dell'assegno

ordinario di invalidità concesso ai sensi dell'art. 1 della legge n. 222/1984;

- ◆ 45 mln, relativi all'aumento delle maggiorazioni sociali previsto dall'art. 1, legge n. 140/1985 e successive modificazioni e integrazioni;
- ◆ 37 mln, relativi all'incremento di cui all'art. 38, comma 1, lett. a), legge n. 448/2001;
- ◆ 493 mln, quale quota parte di ciascuna mensilità, così come previsto nell'apposita Conferenza dei servizi;
- ◆ 9 mln, di cui all'art.70, comma 7, della legge 388/2000 concernenti l'importo aggiuntivo pari a € 154,94 annui, erogati in occasione della corresponsione della 13° mensilità in favore dei pensionati che si trovano in particolari condizioni;
- ◆ 83 mln, relativi alla prestazione aggiuntiva a favore dei soggetti con età pari o superiore a sessantaquattro anni e che siano titolari di uno o più trattamenti pensionistici a carico dell'assicurazione generale obbligatoria e delle forme sostitutive, così come stabilito dall'art. 5, comma 1, della legge n. 127/2007.

I restanti importi che figurano nel predetto allegato attengono:

- agli assegni per l'assistenza personale ai pensionati inabili di cui all'art. 5, della legge n. 222/1984 (0,754 milione);
- all'onere per l'indennità di maternità alle lavoratrici della categoria prevista dalla legge n. 546/1987 (28 mln), le cui beneficiarie, per l'anno 2014, sono state pari a 11.531;
- all'indennizzo da erogare a cura del Fondo degli interventi per la razionalizzazione della rete commerciale (15 mln).

Per una valutazione sul grado di copertura del gettito contributivo rispetto all'onere per prestazioni, nella tabella che segue, si riportano, con riferimento agli ultimi cinque anni, i dati concernenti il numero degli iscritti, il numero delle pensioni in pagamento, il gettito contributivo e l'onere delle prestazioni, con i relativi rapporti.

Numero degli iscritti e delle pensioni in essere alla fine dell'anno e  
ammontare dei contributi e delle prestazioni

Anno	Iscritti (1)	Pensioni	Contributi	Prestazioni	Rapporto	
			(in mln)	(2)	Iscritti Pensioni	Contr. prest.
2010	2.127.467	1.374.824	8.490	8.751	1,55	0,97
2011	2.156.669	1.378.068	9.103	9.060	1,56	1,00
2012	2.178.319	1.381.313	9.636	9.455	1,58	1,02
2013	2.193.118	1.389.691	9.869	9.682	1,58	1,02
2014	2.172.825	1.389.386	10.109	9.791	1,56	1,03

- (1) Il numero degli iscritti degli anni dal 2009 al 2011 può differire dai valori riportati nei precedenti bilanci consuntivi in quanto si è proceduto ad un aggiornamento nella lettura degli archivi amministrativi relativi ai contribuenti effettivi alla gestione.
- (2) Gli importi indicati sono al netto degli oneri pensionistici ritenuti di natura non previdenziale, posti a carico della Gestione degli interventi assistenziali e di sostegno alle gestioni previdenziali ai sensi dell'art. 37 della legge n. 88/1989.

Nei due prospetti seguenti si riportano, rispettivamente per le pensioni liquidate e vigenti negli anni 2013 e 2014, l'importo annuo, quello medio e i dati riguardanti il numero delle pensioni, suddivisi per categoria.

Pensioni liquidate negli anni 2013 e 2014

Anno	Categoria	Numero	Importo annuo (1)	Importo medio annuo
2013	Vecchiaia.....	24.485	229.100.024	9.357
	Anzianità.....	12.733	243.213.415	19.101
	Invalidità.....	6.311	55.623.748	8.814
	Superstiti.....	18.670	122.738.447	6.574
	Totale.....	62.199	650.675.634	10.461
2014	Vecchiaia ..	15.467	151.317.992	9.783
	Anzianità.....	8.110	147.777.014	18.222
	Invalidità.....	6.460	58.427.675	9.045
	Superstiti.....	18.765	127.563.719	6.798
	Totale.....	48.802	485.086.400	9.940

## Pensioni esistenti alla fine degli anni 2013 e 2014

Anno	Categoria	Numero	Importo annuo (1)	Importo medio annuo
2013	Vecchiaia.....	1.016.087	11.781.584.150	11.595
	Invalidità.....	83056	625.529.634	7.531
	Superstiti.....	290.548	1.695.378.191	5.835
	Totale.....	1.389.691	14.102.491.975	10.148
2014	Vecchiaia.....	1.012.781	12.001.109.677	11.850
	Invalidità.....	79.732	617.704.194	7.747
	Superstiti.....	296.873	1.778.263.679	5.990
	Totale.....	1.389.386	14.397.077.550	10.362

(1) Comprende quote di pensione poste a carico di altre gestioni

Le Poste correttive e compensative di spese correnti, accertate in 106 mln, riguardano sia i recuperi di prestazioni pensionistiche a carico di titolari di pensione già integrata al trattamento minimo, beneficiari di nuovi trattamenti pensionistici, ovvero recuperi determinatisi a seguito di ricostituzioni, sia i riaccrediti da banche e poste di somme anticipate dall'Istituto per il pagamento delle pensioni.

#### Ammortamenti e svalutazioni

L'assegnazione al fondo svalutazione crediti contributivi determinata in 1.135 mln, riguarda l'assegnazione effettuata dopo aver prelevato 321 mln a copertura delle eliminazioni di residui per contributi effettuate nell'anno, al fine di adeguare la consistenza del fondo svalutazione crediti contributivi mediante l'applicazione delle seguenti percentuali, stabilite con determinazione del Direttore Generale n. 16 del 29 maggio 2015:

- 99,00 per cento per i crediti fino al 31 dicembre 2007;
- 20,00 per cento per i crediti relativi agli anni 2008-2011;
- 10,00 per cento per i crediti relativi agli anni 2012-2014.

### Oneri diversi di gestione – Riguardano:

I trasferimenti passivi, che ammontano, complessivamente, a 40 mln e si riferiscono, come evidenziato nell'allegato n. 12, alle somme da trasferire allo Stato per 22 mln e a contribuzioni a favore di altri Enti per 18 mln.

Le spese di amministrazione risultano determinate in 208 mln e rappresentano quasi esclusivamente la quota parte delle spese di amministrazione complessive dell'Istituto, attribuite alla Gestione in base ai criteri previsti dall'art.57 del Regolamento per l'amministrazione e la contabilità dell'INPS.

Gli oneri per il trasferimento allo Stato vengono quantificati in 35 mln e rappresentano gli oneri per il trasferimento al bilancio dello Stato derivanti dalle economie prodotte dalla riduzione degli stanziamenti relativi alle spese di amministrazione della Gestione, determinati in seguito all'applicazione delle leggi di riduzione delle spese di funzionamento dell'Istituto.

Nella tabella che segue si riportano, per grandi aggregati, i dati delle spese di amministrazione a carico della Gestione rispettivamente per gli anni 2013 e 2014.

## SPESE DI AMMINISTRAZIONE

AGGREGATI	ANNO 2013	ANNO 2014
SPESE PER IL PERSONALE	116.220.628,91	143.151.542,02
SPESE PER SERVIZI SVOLTI DA ALTRI ENTI:		
- Amministrazione Postale	4.478.796,00	3.643.249,00
- Banche e Uffici C/c postali	4.924.158,00	4.031.086,00
- Altri Enti	7.877.082,58	5.995.299,22
SPESE POSTALI, TELEGRAF. E TELEFONICHE	5.460.912,00	5.997.791,00
ILLUMINAZIONE, FORZA MOTRICE, RISCALD. CONDIZIONAMENTO, CONDUZIONE, PULIZIA, VIGILANZA, FITTO LOCALI, MANUTENZIONE E ADATTAMENTO STABILI STRUMENTALI	14.751.354,00	13.471.538,00
SPESE PER ACCERTAMENTI SANITARI	27.931,00	7.434,00
SPESE LEGALI	349.973,27	441.069,46
SPESE PER I SERVIZI INFORMATICI E AMM.TO APPARECCHIATURE INFORMATICHE	17.172.054,00	16.214.004,00
ALTRE SPESE	43.639.105,01	28.948.610,09
di cui spese per il servizio reso dagli Agenti della riscossione per il recupero dei Crediti Contributivi	28.388.991,00	13.939.221,00
TOTALE	214.901.994,77	221.901.622,79
meno RECUPERI	5.703.747,00	12.869.116,00
meno RESIDUI INSUSS. PASSIVI	870.878,00	1.446.537,00
TOTALE NETTO	208.327.369,77	207.585.969,79

Proventi ed oneri finanziari -124 mln

Sono costituiti, principalmente dagli Interessi passivi maturati sul conto corrente che la Gestione intrattiene con l'Istituto per le anticipazioni ricevute a titolo oneroso dalle Gestioni attive e, in misura marginale, dagli interessi attivi e passivi diversi e dagli interessi passivi su prestazioni arretrate.

La misura della remunerazione, che le gestioni finanziariamente passive debbono corrispondere a quelle attive, è pari al tasso di interesse legale, ai sensi dell'art. 52, comma 1, lettera a) del "Regolamento per l'amministrazione e la contabilità dell'INPS".

Il suddetto saggio è stato fissato dal decreto del Ministro dell'Economia e delle Finanze del 13 dicembre 2013 nella misura dell' 1% in ragione d'anno, a decorrere dal 1° gennaio 2014.

Proventi e oneri straordinari -26 mln

Rappresenta il saldo algebrico tra le sopravvenienze passive ed insussistenze attive riferite in entrata al prelievo dal fondo svalutazione crediti contributivi e prestazioni da recuperare per 330 mln, ed, in uscita, all'eliminazione per irrecuperabilità o insussistenza dei crediti per contributi, sanzioni e prestazioni da recuperare per complessivi 356 mln (allegato n. 13).



## Imposte dell'esercizio

Oneri tributari per 6 mln si riferiscono, sia agli oneri relativi all'imposta regionale sulle attività produttive che, in misura minore, alle ritenute erariali sui conti correnti postali.

## Risultato di esercizio

L'esercizio in esame chiude con un disavanzo economico di 1.574 mln, rispetto a 1.693 mln dell'esercizio precedente.

\*

\*

\*

\*

### Stato patrimoniale

Relativamente alle principali voci si fa presente quanto segue:

Immobilizzazioni 4 mln

Immobili strumentali - L'importo di 4 mln rappresenta la quota parte del valore degli immobili strumentali adibiti ad uso ufficio complessivamente rappresentati nel bilancio generale dell'Istituto, attribuita alla Gestione in base ai criteri previsti dall'art. 68 del Regolamento per l'amministrazione e la contabilità dell'INPS.

Attivo circolante 11.530 mln

Residui attivi - I crediti per aliquote contributive a carico dei datori di lavoro e degli iscritti sono stati accertati in 15.836 mln e risultano costituiti per 3.051 mln, dai crediti ceduti alla S.C.C.I. S.p.A. compresi quelli per i quali l'Istituto cura la riscossione per conto della società veicolo e per 12.785 mln da crediti non ceduti (allegato n. 1).

A rettifica della suindicata voce è stato stimato in 6.081 mln il Fondo svalutazione crediti contributivi derivante dall'applicazione delle percentuali di svalutazione già indicate.

Di seguito si riportano, suddivisi per anno di provenienza, i crediti contributivi della Gestione.

Anno	2005 e prec	3.051 mln
"	2006	716 mln
"	2007	808 mln
"	2008	934 mln
"	2009	1.004 mln
"	2010	1.182 mln
"	2011	1.138 mln
"	2012	1.920 mln
"	2013	2.146 mln
"	2014	2.937 mln
Totale		15.836 mln

I Crediti per entrate non classificabili in altre voci sono pari a 1.378 mln, suddivisi in 712 mln di crediti ceduti e 666 mln non ceduti (allegato n.2).

Disponibilità finanziarie – riferite al credito in conto corrente che il Fondo per la razionalizzazione della rete commerciale intrattiene con la Gestione ordinaria la cui consistenza è di 335 mln.

Ratei e risconti 2.233 mln

I Ratei attivi sono stati accertati in 2.233 mln e si riferiscono, essenzialmente, alla quarta rata dei contributi relativa all'ultimo trimestre 2014, da versare entro il 16 febbraio 2015.

Debiti per obbligazioni 15.361 mln

Comprendono prevalentemente:

Debiti per prestazioni rimasti da pagare alla fine del 2014 (119 mln) (allegato n.3);

Debiti per contribuzioni verso lo Stato e altri soggetti pubblici (15 mln) (allegato n.4);

Debiti per contributi da rimborsare agli assicurati (105 mln);

Debiti per oneri derivanti dalla cessione dei crediti contributivi (346 mln);

Il debito in conto corrente della Gestione ordinaria verso il Fondo degli interventi per la razionalizzazione della rete commerciale, risulta pari a 335 mln ed evidenzia il saldo di conto corrente relativo al rapporto esistente fra la Gestione ordinaria e il Fondo della rete commerciale;

Debito in conto corrente con l'Istituto che, in conseguenza dell'andamento negativo dell'esercizio in esame, ammonta a 14.440.mln.


Ratei e risconti 35 mln

I ratei passivi sono valutati complessivamente in 35 mln (allegato n. 5) e attengono all'onere presunto sia per le rate di pensioni che per le indennità di maternità, relative a domande che si presumono giacenti al 31 dicembre 2014.

Patrimonio netto alla fine dell'anno -1.630 mln

Per effetto del disavanzo di esercizio attestatosi su 1.574 mln, il disavanzo patrimoniale della Gestione, al 31 dicembre 2014, passa da 56 mln a 1.630 mln

Il Direttore centrale bilanci  
e servizi fiscali



Il Direttore generale



INPS - UFF. OO.CC. - Pervenuto il 24 LUG. 2015

## GESTIONE DEI CONTRIBUTI E DELLE PRESTAZIONI DEGLI ESERCENTI ATTIVITA' COMMERCIALI

STATO PATRIMONIALE				
ATTIVO				
Codice	Denominazione conto	CONSISTENZA		DIFFERENZE
		AL 31 DICEMBRE 2014	AL 31 DICEMBRE 2013	
B	IMMOBILIZZAZIONI			
II	Immobilizzazioni Materiali			
1	Terreni e fabbricati			
	Quota partecip. acquisiz. immobili strumentali	3.599.912,18	3.714.320,73	-114.408,55
	TOTALE IMMOBILIZZAZIONI	3.599.912,18	3.714.320,73	-114.408,55
C	ATTIVO CIRCOLANTE			
II	Residui attivi			
2	Crediti verso iscritti soci e terzi			
	Crediti aliquote contributive verso gli iscritti (all.n. 1)	15.836.084.051,56	13.903.916.421,26	1.932.167.630,30
	Fondo svalutazione crediti contributivi	-6.081.101.578,00	-5.267.782.775,75	-813.318.802,25
	Crediti per poste correttive e compensative di spese correnti	111.712.657,95	110.254.189,31	1.458.468,64
	Fondo svalutazione crediti per prestazioni da recuperare	-50.118.293,26	-49.518.771,73	-599.521,53
	Crediti per entrate non classificabili in altre voci (all. n. 2)	1.378.287.779,80	1.325.356.946,19	52.930.833,61
	Totale residui attivi	11.194.864.618,05	10.022.226.009,28	1.172.638.608,77
IV	Disponibilità liquide			
3	Credito in c/c del Fondo razionaliz.rete comm.le vs/gestione ord.	335.202.374,35	331.013.740,71	4.188.633,64
	Totale delle disponibilità liquide	335.202.374,35	331.013.740,71	4.188.633,64
	TOTALE ATTIVO CIRCOLANTE	11.530.066.992,40	10.353.239.749,99	1.176.827.242,41
D	RATEI E RISCONTI			
I	Ratei e risconti			
1	Ratei attivi	2.232.799.702,52	2.220.537.385,53	12.262.316,99
	TOTALE DEI RATEI E RISCONTI	2.232.799.702,52	2.220.537.385,53	12.262.316,99
	TOTALE ATTIVO	13.766.466.607,10	12.577.491.456,25	1.188.975.150,85

## GESTIONE DEI CONTRIBUTI E DELLE PRESTAZIONI DEGLI ESERCENTI ATTIVITA' COMMERCIALI

STATO PATRIMONIALE				
PASSIVO				
Codice	Denominazione conto	CONSISTENZA		DIFFERENZE
		AL 31 DICEMBRE 2014	AL 31 DICEMBRE 2013	
A	PATRIMONIO NETTO			
VIII	Disavanzi economici portati a nuovo			
1	Disavanzi esercizi precedenti	-55.826.693,21	1.636.715.307,01	-1.692.542.000,22
	<i>Totale avanzi economici portati a nuovo</i>	<i>-55.826.693,21</i>	<i>1.636.715.307,01</i>	<i>-1.692.542.000,22</i>
IX	Disavanzo economico di esercizio			
1	Disavanzo economico di esercizio	-1.574.122.124,40	-1.692.542.000,22	118.419.875,82
	<i>Totale disavanzo economico di esercizio</i>	<i>-1.574.122.124,40</i>	<i>-1.692.542.000,22</i>	<i>118.419.875,82</i>
	TOTALE PATRIMONIO NETTO	-1.629.948.817,61	-55.826.693,21	-1.574.122.124,40
C	FONDI RISCHI E ONERI			
I	Fondi per rischi ed oneri			
3	Fondo copert. oneri contributivi omessi, art.39, legge n. 153/1969	187.694,04	187.694,04	-
	Fondo accantonamento contributi di cui all'art.20, legge n.724/1994	515.372,86	516.018,75	-645,89
	TOTALE FONDI PER RISCHI E ONERI	703.066,90	703.712,79	-645,89
E	DEBITI			
I	Obbligazioni			
10	Debiti verso iscritti soci e terzi per prestazioni dovute			
	Debiti per le spese per prestazioni istituzionali (all. n. 3)	118.787.742,39	98.090.118,00	20.697.624,39
11	Debiti verso lo Stato ed altri soggetti pubblici			
	Debiti trasferimenti passivi allo Stato e altri soggetti pubblici (all.n.4)	15.170.583,89	16.579.871,94	-1.409.288,05
12	Debiti diversi			
	Debiti oneri finanziari	346.394.161,63	346.394.161,63	-
	Debiti per contributi da rimborsare	105.481.871,06	111.974.434,68	-6.492.563,62
	Debito in c/c vs.il Fondo interventi razionalizzazione rete comm.le	335.202.374,35	331.013.740,71	4.188.633,64
	Debito in conto corrente con l'INPS	14.440.141.284,49	11.689.251.122,71	2.750.890.161,78
	TOTALE DEBITI	15.361.178.017,81	12.593.303.449,67	2.767.874.568,14
F	RATEI E RISCONTI			
I	Ratei e Risconti			
1	Ratei passivi (all. n. 5)	34.534.340,00	39.310.987,00	-4.776.647,00
	TOTALE RATEI E RISCONTI	34.534.340,00	39.310.987,00	-4.776.647,00
	TOTALE PASSIVO	13.766.466.607,10	12.577.491.456,25	1.188.975.150,85

I SINDACI

Daniela CARLA'  
 Giorgio DANIELI - Benito DI TROIA  
 Danilo Giovanni FESTA - Antonino GALLONI  
 Mariano MARTONE - Roberto NICOLÒ'

IL PRESIDENTE

TITO BOERI

allegato a

## FONDO DEGLI INTERVENTI PER LA RAZIONALIZZAZIONE DELLA RETE COMMERCIALE

STATO PATRIMONIALE GENERALE				
Codice	Denominazione conto	CONSISTENZA		DIFFERENZE
		AL 31 DICEMBRE 2014	AL 31 DICEMBRE 2013	
ATTIVO				
B	IMMOBILIZZAZIONI			
II	Immobilizzazioni Materiali			
1	Terreni e fabbricati			
	Quota partecip. acquisiz. immobili strumentali	7.006,00	8.558,00	-1.552,00
	TOTALE IMMOBILIZZAZIONI	7.006,00	8.558,00	-1.552,00
C	ATTIVO CIRCOLANTE			
II	Residui attivi			
2	Crediti verso iscritti soci e terzi			
	Crediti aliquote contributive verso gli iscritti (all.n. 1)	51.616.941,60	45.660.243,22	5.956.698,38
	Fondo svalutazione crediti contributivi	-19.349.838,00	-13.749.246,31	-5.600.591,69
	Crediti per poste correttive e compensative di spese correnti	338.672,94	212.474,35	126.198,59
	Crediti per entrate non classificabili in altre voci (all. n. 2)	3.035.411,37	2.782.739,87	252.671,50
	Totale residui attivi	35.641.187,91	34.906.211,13	734.976,78
IV				
3	Disponibilità liquide			
	Credito in conto corrente verso la gestione ordinaria	335.202.374,35	331.013.740,71	4.188.633,64
	Totale delle disponibilità liquide	335.202.374,35	331.013.740,71	4.188.633,64
	TOTALE ATTIVO CIRCOLANTE	370.843.562,26	365.919.951,84	4.923.610,42
D	RATEI E RISCONTI			
I	Ratei e risconti			
1	Ratei attivi	7.044.610,55	7.149.658,38	-105.047,83
	TOTALE DEI RATEI E RISCONTI	7.044.610,55	7.149.658,38	-105.047,83
	TOTALE ATTIVO	377.895.178,81	373.078.168,22	4.817.010,59

## FONDO DEGLI INTERVENTI PER LA RAZIONALIZZAZIONE DELLA RETE COMMERCIALE

STATO PATRIMONIALE GENERALE				
Codice	Denominazione conto	CONSISTENZA		DIFFERENZE
		AL 31 DICEMBRE 2014	AL 31 DICEMBRE 2013	
PASSIVO				
A	PATRIMONIO NETTO			
VIII	Avanzi economici portati a nuovo			
1	Avanzi esercizi prec	371.058.323,08	347.499.490,68	23.558.832,40
	<i>Totale avanzi economici portati a nuovo</i>	371.058.323,08	347.499.490,68	23.558.832,40
IX	Avanzo economico di esercizio			
1	Avanzo economico di esercizio	4.500.001,55	23.558.832,40	-19.058.830,85
	<i>Totale avanzo/disavanzo economico di esercizio</i>	4.500.001,55	23.558.832,40	-19.058.830,85
	TOTALE PATRIMONIO NETTO	375.558.324,63	371.058.323,08	4.500.001,55
E	DEBITI			
I	Obbligazioni			
10	Debiti verso iscritti soci e terzi per prestazioni dovute			
	Debiti per le spese per prestazioni istituzionali	165.648,32	129.210,30	36.438,02
11	Debiti verso lo Stato ed altri soggetti pubblici			
	Debiti per trasferimenti passivi allo Stato e ad altri soggetti pubblici	33.340,71	54.919,69	-21.578,98
12	Debiti diversi			
	Debiti oneri finanziari	925.865,15	925.865,15	-
	TOTALE DEBITI	1.124.854,18	1.109.995,14	14.859,04
F	RATEI E RISCONTI			
I	Ratei e Risconti			
1	Ratei passivi	1.212.000,00	909.850,00	302.150,00
	TOTALE RATEI E RISCONTI	1.212.000,00	909.850,00	302.150,00
	TOTALE PASSIVO	377.895.178,81	373.078.168,22	4.817.010,59



GESTIONE DEI CONTRIBUTI E DELLE PRESTAZIONI DEGLI ESERCENTI ATTIVITA' COMMERCIALI  
CONSUNTIVO CONTO ECONOMICO

CAPITOLI	Denominazione Conto	CONSUNTIVO 2014	CONSUNTIVO 2013	DIFFERENZE
<b>CEA</b>	<b>VALORE DELLA PRODUZIONE</b>			
<b>CEA.01</b>	<b>PROVENTI E CORRISPETTIVI PER LA PRODUZIONE DELLE PRESTAZIONI E/O SERVIZI</b>			
	<b>ENTRATE ACCERTATE NELL'ESERCIZIO</b>			
	Aliquote contributive a carico dei datori di lavoro e/o degli iscritti (All. n. 6)	10.064.269.141,23	9.781.809.652,95	282.459.488,28
	Quote di partecipazione degli iscritti (all. n. 7)	27.379.935,37	27.360.947,16	18.988,21
	Poste correttive e compensative di entrate correnti (all. n. 8)	-530.716.314,53	-460.175.907,40	-70.540.407,13
	<b>RETTIFICA DELLE ENTRATE ACCERTATE NELL'ESERCIZIO CON I MOVIMENTI DEI RATEI</b>			
	Contributi a carico dei datori di lavoro e/o degli iscritti (all. n. 6 storno ratei attivi iniziali)	-2.183.752.983,16	-2.123.496.381,21	-60.256.601,95
	Contributi a carico dei datori di lavoro e/o degli iscritti (all. n. 6 ratei attivi finali)	2.200.765.819,73	2.183.752.983,16	17.012.836,57
	<b>Totale proventi e corrispettivi per la produzione delle prestazioni e/o servizi</b>	<b>9.577.945.598,64</b>	<b>9.409.251.294,66</b>	<b>168.694.303,98</b>
<b>CEA.05</b>	<b>ALTRI RICAVI E PROVENTI</b>			
	<b>ENTRATE ACCERTATE NELL'ESERCIZIO</b>			
	Entrate non classificabili in altre voci (all. n. 9)	109.921.543,40	127.462.685,12	-17.541.141,72
	Trasferimenti dalla GIAS (all. n. 10)	62.221.649,00	63.726.850,00	-1.505.201,00
	Valori trasferiti da altri Fondi dell'INPS a copertura periodi assicurativi	94.011,97	24.834,28	69.177,69
	<b>RETTIFICA DELLE ENTRATE ACCERTATE NELL'ESERCIZIO CON I MOVIMENTI DEI RATEI</b>			
	Entrate non classificabili in altre voci (all. n. 9 storno ratei attivi iniziali)	-36.784.402,37	-66.628.943,09	29.844.540,72
	Entrate non classificabili in altre voci (all. n. 9 ratei attivi finali)	32.033.882,79	36.784.402,37	-4.750.519,58
	<b>Totale altri ricavi proventi</b>	<b>167.486.684,79</b>	<b>161.369.828,68</b>	<b>6.116.856,11</b>
	<b>TOTALE VALORE DELLA PRODUZIONE (A)</b>	<b>9.745.432.283,43</b>	<b>9.570.621.123,34</b>	<b>174.811.160,09</b>
<b>CEB</b>	<b>COSTO DELLA PRODUZIONE</b>			
<b>CEB.06</b>	<b>COSTI PER ACQUISTO MATERIE PRIME, SUSSIDIARIE, CONSUMO E MERCI</b>			
<b>CEB.06.a</b>	<b>PRESTAZIONI ISTITUZIONALI</b>			
	<b>SPESE IMPEGNATE DELL'ESERCIZIO</b>			
	Spese per prestazioni (all. n. 11)	-9.795.649.769,01	-9.694.188.571,44	-101.461.197,57
	Poste correttive e compensative di spese correnti :			
	- recupero di prestazioni pensionistiche	105.280.514,33	93.834.900,78	11.445.613,55
	- recupero di indennità di maternità	447.236,21	480.413,07	-33.176,86
	Onere per la prevenzione e cura dell'invalidità	-	-410.462,32	410.462,32
	<b>RETTIFICA DELLE SPESE IMPEGNATE NELL'ESERCIZIO CON I MOVIMENTI DEI RATEI</b>			
	Spese per prestazioni istituzionali (All. 11 storno ratei passivi iniziali)	39.310.987,00	51.429.193,00	-12.118.206,00
	Spese per prestazioni istituzionali (All. 11 ratei passivi finali)	-34.534.340,00	-39.310.987,00	4.776.647,00
	<b>Totale delle prestazioni istituzionali</b>	<b>-9.685.145.371,47</b>	<b>-9.588.165.513,91</b>	<b>-96.979.857,56</b>
<b>CEB.10</b>	<b>AMMORTAMENTI E SVALUTAZIONI</b>			
<b>CEB.10.d</b>	<b>SVALUTAZIONE DEI CREDITI COMPRESI NELL'ATTIVO CIRCOLANTE</b>			
	Svalutazione crediti contributivi	-1.134.702.013,87	-1.106.791.521,55	-27.910.492,32
	Svalutazione crediti per prestazioni da recuperare	-9.116.156,02	-5.852.309,97	-3.263.846,05
	<b>Totale ammortamenti e svalutazioni</b>	<b>-1.143.818.169,89</b>	<b>-1.112.643.831,52</b>	<b>-31.174.338,37</b>
<b>CEB.13</b>	<b>ACCANTONAMENTI AI FONDI PER ONERI</b>			
	Prelievo dal Fondo di accantonamento contributi di cui all'art. 20, legge n. 724/1994	645,89	818,37	-172,48
	<b>Totale accantonamenti ai fondi per oneri</b>	<b>645,89</b>	<b>818,37</b>	<b>-172,48</b>
<b>CEB.14</b>	<b>ONERI DIVERSI DI GESTIONE</b>			
	<b>SPESE DI PERTINENZA DELL'ESERCIZIO</b>			
	Trasferimenti passivi (all. n. 12)	-39.553.614,49	-40.071.576,13	517.961,64
	Spese non classificabili in altre voci:			
	- Uscite varie	-959.160,46	-969.178,83	10.018,37
	- Rivalutazione monetaria di prestazioni arretrate	-50.403,48	-3.210,76	-47.192,72
	Spese di amministrazione	-207.585.969,79	-208.327.369,77	741.399,98
	Oneri per trasferimento allo Stato delle economie derivanti da riduzione spese di amministrazione	-34.859.899,28	-28.661.313,00	-6.198.586,28
	Valori di copertura di periodi assicurativi	-51.882.971,53	-11.810.591,87	-40.072.379,66
	<b>Totale oneri diversi di gestione</b>	<b>-334.892.019,03</b>	<b>-289.843.240,36</b>	<b>-45.048.778,67</b>
	<b>TOTALE COSTI DELLA PRODUZIONE (B)</b>	<b>-11.163.854.914,50</b>	<b>-10.990.651.767,42</b>	<b>-173.203.147,08</b>
	<b>DIFFERENZA TRA VALORE E COSTI DELLA PRODUZIONE (A) + (-B)</b>	<b>-1.418.422.631,07</b>	<b>-1.420.030.644,08</b>	<b>1.608.013,01</b>
<b>CEC</b>	<b>PROVENTI E ONERI FINANZIARI</b>			
<b>CEC.16</b>	<b>ALTRI PROVENTI FINANZIARI</b>			
	<b>ENTRATE DI PERTINENZA DELL'ESERCIZIO ACCERTATE NELL'ESERCIZIO</b>			
	Redditi e proventi patrimoniali			
	- Interessi attivi diversi	135.253,44	995.866,47	-860.613,03
	- Interessi attivi sul c/c con il Fondo per la razionalizzazione rete commerciale	3.135.573,00	7.888.672,63	-4.753.099,63
	- Canone d'uso netto degli immobili strumentali	-	106.135,16	-106.135,16
	<b>Totale altri proventi finanziari</b>	<b>3.270.826,44</b>	<b>8.990.674,26</b>	<b>-5.719.847,82</b>
<b>CEC.17</b>	<b>INTERESSI PASSIVI ED ALTRI ONERI FINANZIARI</b>			
	Oneri finanziari:			
	- interessi passivi su prestazioni arretrate	-352.472,20	-709.034,12	356.561,92
	- interessi passivi diversi	-17.731,13	-16.190,00	-1.541,13
	Interessi passivi per anticipazioni dalle Gestioni attive	-123.373.980,58	-243.360.785,26	119.986.804,68
	Interessi passivi di c/c con il Fondo per la razionalizzazione della rete commerciale	-3.135.573,00	-7.888.672,63	4.753.099,63
	<b>Totale interessi passivi ed altri oneri finanziari</b>	<b>-126.879.756,91</b>	<b>-251.974.682,01</b>	<b>125.094.925,10</b>
	<b>TOTALE PROVENTI E ONERI FINANZIARI (C)</b>	<b>-123.608.930,47</b>	<b>-242.984.007,75</b>	<b>119.375.077,28</b>
<b>CED</b>	<b>RETTIFICHE DI VALORE DI ATTIVITA' FINANZIARIE</b>			
<b>CED.19</b>	<b>SVALUTAZIONI</b>			
	Rifusione alla Gestione Prod.Serv. dell'onere per svalutazione crediti vs/Erario per vers.IRPEF non dov.	-	-775.315,78	775.315,78
	<b>Totale rettifiche di valore di attività finanziarie</b>	<b>-</b>	<b>-775.315,78</b>	<b>775.315,78</b>
	<b>TOTALE RETTIFICHE DI VALORE DI ATTIVITA' FINANZIARIE (D)</b>	<b>-</b>	<b>-775.315,78</b>	<b>775.315,78</b>
<b>CEE</b>	<b>PROVENTI E ONERI STRAORDINARI</b>			
<b>CEE.20</b>	<b>PROVENTI STRAORDINARI</b>			
	Plus-valore da alienazione titoli (di proprietà delle gestioni)	-	14.942,57	-14.942,57
<b>CEE.22</b>	<b>SOPRAVVENIENZE ATTIVE ED INSUSSIST. PASSIVE DERIVANTI DALLA GESTIONE DEI RESIDUI</b>			
	Residui passivi insussistenti	15.648,07	10.090,37	5.557,70
	Riaccertamento residui attivi	5.646,35	22.167,10	-16.520,75
	<b>Totale proventi e oneri straordinari</b>	<b>21.294,42</b>	<b>47.200,04</b>	<b>-25.905,62</b>
<b>CEE.23</b>	<b>SOPRAVVENIENZE PASSIVE ED INSUSSIST. ATTIVE DERIVANTI DALLA GESTIONE DEI RESIDUI</b>			
	Prelievo dal fondo svalutazione crediti contributivi	321.383.211,62	305.980.671,60	15.402.540,02
	Prelievo dal fondo svalutazione crediti per prestazioni da recuperare	8.516.634,49	4.469.743,43	4.046.891,06
	Eliminazione dei residui attivi per irrecuperabilità ed insussistenza (all. n. 13)	-355.705.373,02	-333.424.548,21	-22.280.824,81
	<b>Totale sopravvenienze passive ed insussistenze dell'attivo derivanti dalla gestione dei residui</b>	<b>-25.805.526,91</b>	<b>-22.974.133,18</b>	<b>-2.831.393,73</b>
	<b>TOTALE PROVENTI E ONERI STRAORDINARI (E)</b>	<b>-25.784.232,49</b>	<b>-22.926.933,14</b>	<b>-2.857.301,35</b>
	<b>RISULTATO PRIMA DELLE IMPOSTE (A)+( -B)+( C)+(E)</b>	<b>-1.567.815.794,03</b>	<b>-1.686.716.900,75</b>	<b>118.916.049,29</b>
	<b>IMPOSTE DELL'ESERCIZIO</b>			
	Oneri tributari	-6.306.330,37	-5.825.099,47	-481.230,90
	<b>Totale imposte dell'esercizio</b>	<b>-6.306.330,37</b>	<b>-5.825.099,47</b>	<b>-481.230,90</b>
	<b>RISULTATO D'ESERCIZIO</b>	<b>-1.574.122.124,40</b>	<b>-1.692.542.000,22</b>	<b>118.419.875,82</b>
	<b>DISAVANZO ECONOMICO</b>	<b>-1.574.122.124,40</b>	<b>-1.692.542.000,22</b>	<b>118.419.875,82</b>

FONDO DEGLI INTERVENTI PER LA RAZIONALIZZAZIONE DELLA RETE COMMERCIALE  
CONSUNTIVO CONTO ECONOMICO

CAPITOLI	Denominazione Conto	CONSUNTIVO 2014	CONSUNTIVO 2013	DIFFERENZE
<b>CEA</b>	<b>VALORE DELLA PRODUZIONE</b>			
<b>CEA.01</b>	<b>PROVENTI E CORRISPETTIVI PER LA PRODUZIONE DELLE PRESTAZIONI E/O SERVIZI</b>			
	<i>ENTRATE ACCERTATE NELL'ESERCIZIO</i>			
	Aliquote contributive a carico dei datori di lavoro e/o degli iscritti (All. n. 6)	23.726.809,39	31.571.410,09	-7.844.600,70
	Poste correttive e compensative di entrate correnti (all. n. 8)	-661.949,65	-642.592,38	-19.357,27
	<i>RETTIFICA DELLE ENTRATE ACCERTATE NELL'ESERCIZIO CON I MOVIMENTI DEI RATEI</i>			
	Contributi a carico dei datori di lavoro e/o degli iscritti (all. n. 6 storno ratei attivi iniziali)	-7.004.456,15	-6.974.931,13	-29.525,02
	Contributi a carico dei datori di lavoro e/o degli iscritti (all. n. 6 ratei attivi finali)	6.912.698,20	7.004.456,15	-91.757,95
	<i>Totale proventi e corrispettivi per la produzione delle prestazioni e/o servizi</i>	<i>22.973.101,79</i>	<i>30.958.342,73</i>	<i>-7.985.240,94</i>
<b>CEA.05</b>	<b>ALTRI RICAVI E PROVENTI</b>			
	<i>ENTRATE ACCERTATE NELL'ESERCIZIO</i>			
	Entrate non classificabili in altre voci (all. n. 9)	370.752,41	435.632,31	-64.879,90
	<i>RETTIFICA DELLE ENTRATE ACCERTATE NELL'ESERCIZIO CON I MOVIMENTI DEI RATEI</i>			
	Entrate non classificabili in altre voci (all. n. 9 storno ratei attivi iniziali)	-145.202,23	-248.937,27	103.735,04
	Entrate non classificabili in altre voci (all. n. 9 ratei attivi finali)	131.912,35	145.202,23	-13.289,88
	<i>Totale altri ricavi proventi</i>	<i>357.462,53</i>	<i>331.897,27</i>	<i>25.565,26</i>
	<b>TOTALE VALORE DELLA PRODUZIONE (A)</b>	<b>23.330.564,32</b>	<b>31.290.240,00</b>	<b>-7.959.675,68</b>
<b>CEB</b>	<b>COSTO DELLA PRODUZIONE</b>			
<b>CEB.06</b>	<b>COSTI PER ACQUISTO MATERIE PRIME, SUSSIDIARIE, CONSUMO E MERCI</b>			
<b>CEB.06.a</b>	<b>PRESTAZIONI ISTITUZIONALI</b>			
	<i>SPESE IMPEGNATE DELL'ESERCIZIO</i>			
	Spese per prestazioni (all. n. 11)	-14.890.139,01	-13.313.897,86	-1.576.241,15
	Poste correttive e compensative di spese correnti : - recupero di prestazioni pensionistiche	357.557,27	182.585,38	174.971,89
	<i>RETTIFICA DELLE SPESE IMPEGNATE NELL'ESERCIZIO CON I MOVIMENTI DEI RATEI</i>			
	Spese per prestazioni istituzionali (All. 11 storno ratei passivi iniziali)	909.850,00	-	909.850,00
	Spese per prestazioni istituzionali (All. 11 ratei passivi finali)	-1.212.000,00	-909.850,00	-302.150,00
	<i>Totale delle prestazioni istituzionali</i>	<i>-14.834.731,74</i>	<i>-14.041.162,48</i>	<i>-793.569,26</i>
<b>CEB.10</b>	<b>AMMORTAMENTI E SVALUTAZIONI</b>			
<b>CEB.10.d</b>	<b>SVALUTAZIONE DEI CREDITI COMPRESI NELL'ATTIVO CIRCOLANTE</b>			
	Svalutazione crediti contributivi	-6.602.130,48	-962.811,89	-5.639.318,59
	<i>Totale ammortamenti e svalutazioni</i>	<i>-6.602.130,48</i>	<i>-962.811,89</i>	<i>-5.639.318,59</i>
<b>CEB.14</b>	<b>ONERI DIVERSI DI GESTIONE</b>			
	<i>SPESE DI PERTINENZA DELL'ESERCIZIO</i>			
	Trasferimenti passivi (all. n. 12)	-33.340,71	-54.919,69	21.578,98
	Spese di amministrazione	-404.000,00	-480.000,00	76.000,00
	<i>Totale oneri diversi di gestione</i>	<i>-437.340,71</i>	<i>-534.919,69</i>	<i>97.578,98</i>
	<b>TOTALE COSTI DELLA PRODUZIONE (B)</b>	<b>-21.874.202,93</b>	<b>-15.538.894,06</b>	<b>-6.335.308,87</b>
	<b>DIFFERENZA TRA VALORE E COSTI DELLA PRODUZIONE (A) + (-B)</b>	<b>1.456.361,39</b>	<b>15.751.345,94</b>	<b>-14.294.984,55</b>
<b>CEC</b>	<b>PROVENTI E ONERI FINANZIARI</b>			
<b>CEC.16</b>	<b>ALTRI PROVENTI FINANZIARI</b>			
	<i>ENTRATE DI PERTINENZA DELL'ESERCIZIO ACCERTATE NELL'ESERCIZIO</i>			
	Interessi attivi sul c/c con il Fondo per la razionalizzazione rete commerciale	3.135.573,00	7.888.672,63	-4.753.099,63
	Canone d'uso netto degli immobili strumentali	-	245,00	-245,00
	<i>Totale altri proventi finanziari</i>	<i>3.135.573,00</i>	<i>7.888.917,63</i>	<i>-4.753.344,63</i>
<b>CEC.17</b>	<b>INTERESSI PASSIVI ED ALTRI ONERI FINANZIARI</b>			
	Oneri finanziari: - interessi passivi su prestazioni arretrate	-1.017,26	-228,84	-788,42
	<i>Totale interessi passivi ed altri oneri finanziari</i>	<i>-1.017,26</i>	<i>-228,84</i>	<i>-788,42</i>
	<b>TOTALE PROVENTI E ONERI FINANZIARI (C)</b>	<b>3.134.555,74</b>	<b>7.888.688,79</b>	<b>-4.754.133,05</b>
<b>CEE</b>	<b>PROVENTI E ONERI STRAORDINARI</b>			
<b>CEE.23</b>	<b>SOPRAVVIVENZE PASSIVE ED INSUSSIST. ATTIVE DERIVANTI DALLA GESTIONE DEI RESIDUI</b>			
	Prelievo dal fondo svalutazione crediti contributivi	1.001.538,79	962.811,89	38.726,90
	Eliminazione dei residui attivi per irrecoverabilità ed insussistenza (all. n. 13)	-1.092.454,37	-1.044.014,22	-48.440,15
	<i>Totale sopravvenienze passive ed insussistenze dell'attivo derivanti dalla gestione dei residui</i>	<i>-90.915,58</i>	<i>-81.202,33</i>	<i>-9.713,25</i>
	<b>TOTALE PROVENTI E ONERI STRAORDINARI (E)</b>	<b>-90.915,58</b>	<b>-81.202,33</b>	<b>-9.713,25</b>
	<b>RISULTATO D'ESERCIZIO</b>	<b>4.500.001,55</b>	<b>23.558.832,40</b>	<b>-19.058.830,85</b>
	<b>AVANZO ECONOMICO</b>	<b>4.500.001,55</b>	<b>23.558.832,40</b>	<b>-19.058.830,85</b>

allegato 1

## CREDITI PER ALIQUOTE CONTRIBUTIVE VERSO GLI ISCRITTI

DESCRIZIONE	CONSISTENZA		DIFFERENZE
	AL 31 DICEMBRE 2014	AL 31 DICEMBRE 2013	
Crediti contributivi ceduti alla S.C.C.I.	3.051.140.074,10	3.151.129.601,86	-99.989.527,76
Crediti contributivi non ceduti	12.784.943.977,46	10.752.786.819,40	2.032.157.158,06
<b>Totale</b>	<b>15.836.084.051,56</b>	<b>13.903.916.421,26</b>	<b>1.932.167.630,30</b>

allegato 2

## CREDITI PER ENTRATE NON CLASSIFICABILI IN ALTRE VOCI

DESCRIZIONE	CONSISTENZA		DIFFERENZE
	AL 31 DICEMBRE 2014	AL 31 DICEMBRE 2013	
Crediti per sanzioni civili, amministrative, multe e ammende ceduti alla S.C.C.I.	712.052.128,10	720.408.625,36	-8.356.497,26
Crediti per sanzioni civili, amministrative, multe e ammende non ceduti	666.235.651,70	604.948.320,83	61.287.330,87
<b>Totale</b>	<b>1.378.287.779,80</b>	<b>1.325.356.946,19</b>	<b>52.930.833,61</b>

allegato 3

## DEBITI PER LE SPESE PER PRESTAZIONI ISTITUZIONALI

DESCRIZIONE	CONSISTENZA		VARIAZIONI
	AL 31 DICEMBRE 2014	AL 31 DICEMBRE 2013	
Debiti verso i pensionati	117.995.770,81	97.448.906,69	20.546.864,12
Debiti per indennizzo cessazione attività commerciale	165.648,32	129.210,30	36.438,02
Debiti verso i beneficiari di prestazioni di maternità	617.807,36	504.563,58	113.243,78
Per l'assegno concesso per l'assistenza personale e continuativa ai pensionati per l'inabilità di cui all'art. '5, legge n. 222/1984	8.515,90	7.437,43	1.078,47
<b>Totale</b>	<b>118.787.742,39</b>	<b>98.090.118,00</b>	<b>20.697.624,39</b>

allegato 4

## DEBITI VERSO LO STATO E ALTRI SOGGETTI PUBBLICI

DESCRIZIONE	CONSISTENZA		VARIAZIONI
	AL 31 DICEMBRE 2014	AL 31 DICEMBRE 2013	
Per il finanziamento del fondo sanitario nazionale, art.69, lett. B), legge n.833/1978 - prestazioni terapeutiche	61.398,46	61.398,46	-
Per somme da trasferire ai sensi dell'art. 1 duodecies della legge n. 641/1978 (ex ONPI)	39.535,87	207.184,63	-167.648,76
Debiti verso l'IPAS per contribuzioni	15.069.649,56	16.311.288,85	-1.241.639,29
<b>Totale</b>	<b>15.170.583,89</b>	<b>16.579.871,94</b>	<b>-1.409.288,05</b>

allegato 5

## RATEI PASSIVI

DESCRIZIONE	CONSISTENZA		DIFFERENZE
	AL 31 DICEMBRE 2014	AL 31 DICEMBRE 2013	
Rate di pensione relative a domande giacenti al 31 dicembre	28.703.470,00	33.596.959,00	-4.893.489,00
Indennità di maternità	4.618.870,00	4.804.178,00	-185.308,00
Indennizzo Fondo razionalizzaz. rete commerciale	1.212.000,00	909.850,00	302.150,00
<b>Totale</b>	<b>34.534.340,00</b>	<b>39.310.987,00</b>	<b>-4.776.647,00</b>

allegato 6

CONTRIBUTI A CARICO DEGLI ISCRITTI

DESCRIZIONE	CONSUNTIVO 2014				CONSUNTIVO 2013 (dato economico) (5)	DIFFERENZE (6)=(4-5)
	Accertati nel 2014 (1)	Meno: rateo al 31.12.2013(*) (2)	Più: rateo al 31.12.2014(**) (3)	TOTALE (dato economico) (4)=(1-2+3)		
Contributo a percentuale, di cui all'art. 1 della legge n.233/1990 e successive modificazioni	9.988.977.042,14	2.162.702.007,25	2.180.046.258,75	10.006.321.293,64	9.758.341.046,13	247.980.247,51
Contributo per l'indennità di maternità, Legge n. 546/1987	16.225.257,31	4.237.738,75	4.115.748,66	16.103.267,22	16.284.576,68	-181.309,46
Contributo (0,07 per cento) dovuto ai sensi dell'art.5, comma 4, lett.a), D.L.vo n.207/1996	23.726.809,39	7.004.456,15	6.912.698,20	23.635.051,44	31.600.935,11	-7.965.883,67
<b>PROMOTORI FINANZIARI:</b>						
Contributo a percentuale, di cui all'art. 1 della legge n.233/1990 e successive modificazioni	35.263.160,77	9.789.253,37	9.623.120,10	35.097.027,50	35.759.904,66	-662.877,16
Contributo per l'indennità di maternità, Legge n. 546/1987	76.871,62	19.527,64	18.534,02	75.878,00	79.792,32	-3.914,32
<b>Totale</b>	<b>10.064.269.141,23</b>	<b>2.183.752.983,16</b>	<b>2.200.716.359,73</b>	<b>10.081.232.517,80</b>	<b>9.842.066.254,90</b>	<b>239.166.262,90</b>

(\*) Comprensivi dell'integrazione di competenza, in relazione ai nuovi iscritti dell'anno 2013.

(\*\*) Comprensivi dell'integrazione di competenza, in relazione ai nuovi iscritti dell'anno 2014.

allegato 7

QUOTE DI PARTECIPAZIONE DEGLI ISCRITTI

DESCRIZIONE	CONSUNTIVO 2014				CONSUNTIVO 2013 (dato economico) (5)	DIFFERENZE (3)=(1-2)
	Accertati nel 2014 (1)	Meno: rateo al 31.12.2013 (2)	Più: rateo al 31.12.2014 (3)	TOTALE (dato economico) (4)=(1-2+3)		
Contributi volontari	15.209.604,00	-	-	15.209.604,00	14.465.598,35	744.005,65
Proventi per divieto di cumulo tra pensioni e redditi da lavoro	7.428.609,42	-	49.460,00	7.478.069,42	7.962.882,19	-484.812,77
Proventi a sanatoria di periodi di totale o parziale incumulabilità della pensione con i redditi da lavoro, art. 44. comma 3. legge n. 289/2002	30,71	-	-	30,71	122,49	-91,78
Valori di riscatto per il periodo di corso legale di laurea, ai sensi dell'art. 50 della L. n. 153/1969	2.914.035,86	-	-	2.914.035,86	3.116.435,54	-202.399,68
Valori di riscatto diversi per periodi scoperti di assicurazione	1.625.974,80	-	-	1.625.974,80	1.815.908,59	-189.933,79
Contributo di solidarietà (art.1, CO. 486, L.147/2013)	201.680,58	-	-	201.680,58	-	201.680,58
Totale	27.379.935,37	-	49.460,00	27.429.395,37	27.360.947,16	68.448,21

allegato 8

## POSTE CORRETTIVE E COMPENSATIVE DI ENTRATE

DESCRIZIONE	CONSUNTIVO 2014 (1)	CONSUNTIVO 2013 (2)	DIFFERENZE (3)=(1-2)
Rimborso di contributi	530.061.888,86	459.532.514,53	70.529.374,33
Rimborso di contributi di maternità	632.467,59	614.034,36	18.433,23
Rimborso di riserve e valori di riscatto	21.890,74	28.850,97	-6.960,23
Rimborso trattenute effettuate indebitamente a pensionati occupati	67,34	86,04	-18,70
Rimborso proventi per cumulabilità pensioni redditi da lavoro - art. 44, co. 2, legge n. 289/2002	-	421,50	-421,50
Totale	530.716.314,53	460.175.907,40	70.540.407,13

allegato 9

## ENTRATE NON CLASSIFICABILI IN ALTRE VOCI

DESCRIZIONE	CONSUNTIVO 2014				CONSUNTIVO 2013 (dato economico) (5)	DIFFERENZE (6)=(4-5)
	Accertati nel 2014 (1)	Meno: rateo al 31.12.2013 (2)	Più: rateo al 31.12.2014 (3)	TOTALE (dato economico) (4)=(1-2+3)		
Sanzioni civili, amministrative, multe e ammende	100.946.958,86	36.784.402,37	32.033.882,79	96.196.439,28	88.432.274,34	7.764.164,94
Interessi di dilazione e differimento	6.242.880,09	-	-	6.242.880,09	6.124.133,99	118.746,10
Valori per azioni di surroga, ex art. 14, legge n. 222/1984	675.036,45	-	-	675.036,45	474.092,84	200.943,61
Entrate varie	2.056.668,00	-	-	2.056.668,00	2.587.643,23	-530.975,23
<b>Totale</b>	<b>109.921.543,40</b>	<b>36.784.402,37</b>	<b>32.033.882,79</b>	<b>105.171.023,82</b>	<b>97.618.144,40</b>	<b>7.552.879,42</b>



allegato 10

## TRASFERIMENTI DALLA G. I. A. S.

DESCRIZIONE	CONSUNTIVO 2014 (1)	CONSUNTIVO 2013 (2)	DIFFERENZE (3)=(1-2)
Copertura degli oneri derivanti dall'applicazione alle pensioni con anzianità contributiva pari o superiore a 40 anni delle disposizioni in materia di cumulo con redditi da lavoro previste per le pensioni di vecchiaia di cui all'art. 77 della legge n. 448/1998	2.671.505,00	2.671.505,00	-
Copertura oneri per la minore aliquota contributiva dovuta dai coadiuvanti o coadiutori di età inferiore ai 21 anni, di cui all'art. 1, comma 2, legge n. 233 del 1990	1.736.200,00	1.645.500,00	90.700,00
Copertura figurativa per periodi di astensione facoltativa per il diritto alla cura e alla formazione dei bambini nati dall'1.1.2000. (Congedi parentali di cui all'art. 3, comma 1, della legge n. 53/2000)	591.012,00	591.022,00	-10,00
Copertura delle minori entrate derivanti dalla modifica delle norme sul cumulo tra pensioni e redditi da lavoro, art.72, legge n.388/2000 e art.44, co.1, legge n.289/2000	17.092.286,00	18.670.286,00	-1.578.000,00
Trasferimento dalla gestione degli interventi assistenziali e di sostegno alle gestioni previdenziali a copertura degli oneri derivanti dagli interventi e misure agevolative in materia di riscatto del corso legale di laurea e per la totalizzazione dei periodi contributivi ai fini pensionistici, ai sensi dell'art. 5, comma 8, del d.l. n. 81/2007 convertito nella legge n. 127/2007	254.646,00	272.537,00	-17.891,00
Copertura del mancato gettito contributivo derivante dall'abrogazione operata dall'art.1, comma 39, della legge n. 220/2011, dell'incremento dello 0,09% dell'aliquota contributiva, di cui all'art.1, comma 10, della legge n. 247/2007	39.876.000,00	39.876.000,00	-
<b>Totale</b>	<b>62.221.649,00</b>	<b>63.726.850,00</b>	<b>-1.505.201,00</b>

allegato 11

SPESE PER PRESTAZIONI ISTITUZIONALI

DESCRIZIONE	CONSUNTIVO 2014				CONSUNTIVO 2013 (dato economico) (5)	DIFFERENZE (6)=(4-5)
	Accertati nel 2014 (1)	Meno: rateo al 31.12.2013 (2)	Più: rateo al 31.12.2014 (3)	TOTALE (dato economico) (4)=(1-2+3)		
A) : RATE COMPLESSIVE LORDE DI PENSIONE	10.998.922.001,01	33.596.959,00	28.703.470,00	10.994.028.512,01	10.867.095.495,65	126.933.016,36
a detrarre:						
Integrazione al trattamento minimo assegno invalidità-Art.1,legge n.222/1984	34.958.730,06	-	-	34.958.730,06	34.264.969,69	693.760,37
Quota parte pensioni invalidità liquidate ante legge n. 222/1984	472.860.000,00	-	-	472.860.000,00	460.430.000,00	12.430.000,00
Maggiorazione sociale trattamenti minimi - Art.1,legge n.140/1985 e s. m. i.	45.288.440,38	-	-	45.288.440,38	46.416.386,49	-1.127.946,11
Maggiorazione sociale trattamenti minimi - Art. 38, lett.a) legge n. 448/2001	37.168.229,07	-	-	37.168.229,07	37.588.509,25	-420.280,18
Assegni temporanei ai cittadini italiani rimpatriati dalla Libia-Art.18,D.L.n.622/1970	83.137,69	-	-	83.137,69	90.498,41	-7.360,72
Quota parte di ciascuna mensilità di pensione erogata - art. 37, 3 comma, lettera c), legge n.88/1989	492.890.000,00	-	-	492.890.000,00	488.490.000,00	4.400.000,00
Maggiorazione pensione ex combattenti, artt.6,leggi n.140/1985 e n.544/1988	10.267.715,59	-	-	10.267.715,59	11.103.767,63	-836.052,04
Onere maggiore perequazione rate pensione - Art.11,c.5,legge 537/1993	12.943.762,00	-	-	12.943.762,00	13.735.129,00	-791.367,00
Quota parte della integrazione al minimo delle pensioni conseguente alla modifica dei limiti di reddito - Art.11, c.38, legge n.537/1993	9.186.058,12	-	-	9.186.058,12	9.561.364,00	-375.305,88
Rate di pensione connesse a pensionamenti anticipati	16.270.881,71	-	-	16.270.881,71	8.417.663,58	7.853.218,13
Quota parte prestazioni pensionistiche erogate in regime di convenzione con il Venezuela	631.741,00	-	-	631.741,00	647.020,00	-15.279,00
Quota parte prestazioni pensionistiche erogate in regime di convenzione con l'Australia	158.562,00	-	-	158.562,00	158.255,00	307,00
Perequazione automatica pensioni, ai sensi art. 69, co.1e2, legge n.388/2000	8.522.000,00	-	-	8.522.000,00	8.522.000,00	0,00
Rate di pensione a seguito totalizzazione periodi assicurativi - D.Lgs.n.42/2006	5.619.724,49	-	-	5.619.724,49	4.099.902,90	1.519.821,59
Onere conseguente alla revisione normativa divieto cumulo tra pensioni reversibilità e rendita INAIL - art. 73 della legge n. 388/2000	1.613.652,00	-	-	1.613.652,00	1.537.212,00	76.440,00
Prestazione aggiuntiva a favore titolari di pensione, art.5, co.1, legge n. 127/2007	82.685.843,47	-	-	82.685.843,47	86.771.769,29	-4.085.925,82
Onere per modifica integrazione al trattamento minimo-Art.1 legge n. 385/2000	304.453,25	-	-	304.453,25	375.483,10	-71.029,85
Prestazione aggiuntiva a favore dei titolari di pensione al trattamento minimo, art. 70, comma 7, legge n. 388/2000	9.413.259,99	-	-	9.413.259,99	10.863.442,95	-1.450.182,96
Onere applicazione in misura intera della perequazione - Art. 5, co.6, legge n. 127/2007	4.640.884,00	-	-	4.640.884,00	4.640.884,00	-
Onere applicazione della legge n.206/2004 e della legge n.266/2005 (benefici vittime terrorismo)	851.028,55	-	-	851.028,55	786.420,08	64.608,47
Oneri derivanti dagli interventi e misure agevolative per la costituzione di posizioni assicurative relative ai periodi maturati in diversi regimi pensionistici ai sensi dell'art. 1, comma 238 della legge n. 228/2012 (legge di stabilità per il 2013)	388.000,00	-	-	388.000,00	251.000,00	137.000,00
Totale delle detrazioni	1.246.746.103,37	-	-	1.246.746.103,37	1.228.751.677,37	17.994.426,00
RATE DI PENSIONE A CARICO DELLA GESTIONE	9.752.175.897,64	33.596.959,00	28.703.470,00	9.747.282.408,64	9.638.343.818,28	108.938.590,36
UNA TANTUM A SUPERSTITI DI ASSICURATO, ART. 1, CO. 20, LEGGE N.335/1995	4.768,91	-	-	4.768,91	66,93	4.701,98
ASSEGNI DI CUI ALL'ART.5,LEGGE N.222/1984	753.983,00	-	-	753.983,00	655.423,71	98.559,29
INDENNITA' DI MATERNITA'-LEGGE N.546/1987	27.824.980,45	4.804.178,00	4.618.870,00	27.639.672,45	28.847.308,66	-1.207.636,21
INDENNIZZO FONDO RAZIONALIZZAZIONE RETE COMMERCIALE	14.890.139,01	909.850,00	1.212.000,00	15.192.289,01	14.223.747,86	968.541,15
totale A)	9.795.649.769,01	39.310.987,00	34.534.340,00	9.790.873.122,01	9.682.070.365,44	108.802.756,57
B): ONERE PREVENZIONE E CURA DELL'INVALIDITA'	-	-	-	-	410.462,32	-410.462,32
totale B)	-	-	-	-	410.462,32	-410.462,32
SPESE PER PRESTAZIONI ISTITUZIONALI (A+B)	9.795.649.769,01	39.310.987,00	34.534.340,00	9.790.873.122,01	9.682.480.827,76	108.392.294,25

allegato 12

## TRASFERIMENTI PASSIVI

DESCRIZIONE	CONSUNTIVO 2014 (1)	CONSUNTIVO 2013 (2)	DIFFERENZE (3)=(1-2)
A) TRASFERIMENTI ALLO STATO:			
Somme da trasferire al Ministero del Tesoro secondo il disposto dell'art.1 duodecies della legge n. 641/1978 (gia' contribuzione destinata all'ONPI)	21.758.329,11	21.544.102,05	214.227,06
Totale A)	21.758.329,11	21.544.102,05	214.227,06
B) TRASFERIMENTI AD ALTRI ENTI:			
Contributi a favore di Enti vari:			
Istituti di patronato e assistenza sociale	15.069.649,56	16.311.288,85	-1.241.639,29
Valori di copertura di periodi assicurativi:			
Trasferiti ad altri Enti di previdenza	2.725.635,82	2.216.185,23	509.450,59
Totale B)	17.795.285,38	18.527.474,08	-732.188,70
Totale (A+B)	39.553.614,49	40.071.576,13	-517.961,64

allegato 13

## VARIAZIONI PATRIMONIALI STRAORDINARIE

DESCRIZIONE	CONSUNTIVO 2014 (1)	CONSUNTIVO 2013 (2)	DIFFERENZE (3)=(1-2)
Eliminazione di residui attivi per irrecuperabilità o insussistenza di crediti per contributi	321.383.211,62	305.980.671,60	15.402.540,02
Insussistenza di residui per sanzioni civili, amministrative, multe e ammende	25.805.526,91	22.974.133,18	2.831.393,73
Perdita per accertata irrecuperabilità di crediti per prestazioni da recuperare	8.516.634,49	5.513.757,65	3.002.876,84
Totale	355.705.373,02	334.468.562,43	21.236.810,59



# Rendiconto 2014

### Relazione del Direttore generale

Il bilancio consuntivo dell'anno 2014 della Gestione per la tutela previdenziale dei soggetti che esercitano per professione abituale, ancorché non esclusiva, attività di lavoro autonomo, di cui alla legge 335/1995, presenta un risultato di esercizio positivo pari a 7.646,2 mln. Per effetto di tale risultato si registra un avanzo patrimoniale al 31 dicembre 2014 di 96.676 mln circa.

Una visione immediata dell'andamento della Gestione è fornita nel prospetto che segue in cui vengono riportate le risultanze sintetiche relative all'ultimo quinquennio.

#### Risultato di esercizio e situazione patrimoniale

(in mln)

Anno	Risultato di esercizio	Situazione patrimoniale al 31 dicembre
2010	8.183	64.639
2011	7.116	71.756
2012	8.679	80.435
2013	8.594	89.030
2014	7.646	96.676

Nel rinviare all'allegato A della relazione del bilancio generale il commento concernente l'evoluzione normativa che ha caratterizzato la gestione nell'esercizio 2014 si riportano in forma aggregata, nella tabella che segue, i dati espressi in migliaia di euro relativi al valore della produzione, costo della produzione, proventi ed oneri finanziari, risultato d'esercizio e avanzo patrimoniale accertati per il 2014, raffrontati con i corrispondenti dati accertati per il 2013.

## SINTESI DELLA SITUAZIONE ECONOMICA E PATRIMONIALE

DESCRIZIONE	CONSUNTIVO 2014	CONSUNTIVO 2013	DIFFERENZE
	(in migliaia)		
AVANZO PATRIMONIALE ALL'INIZIO DELL'ESERCIZIO	89.029.915	80.435.243	8.594.672
<b>VALORE DELLA PRODUZIONE</b>			
PROVENTI E CORRISPETTIVI PER LA PRODUZIONE DELLE PRESTAZIONI E/O SERVIZI			
Aliquote contributive a carico dei datori di lavoro e/o degli iscritti	7.655.380	7.406.995	248.385
Quote di partecipazione degli iscritti all'onere di specifiche prestazioni	14.468	14.372	96
Poste correttive e compensative di entrate correnti - <i>Rimborso di contributi</i>	-215.053	-178.794	-36.259
<i>Totale proventi e corrispettivi per la produzione delle prestazioni e/o servizi</i>	7.454.795	7.242.573	212.222
ALTRI RICAVI E PROVENTI			
Entrate non classificabili in altre voci	34.904	32.393	2.511
<i>Totale altri ricavi e proventi</i>	34.904	32.393	2.511
<b>TOTALE VALORE DELLA PRODUZIONE (A)</b>	<b>7.489.699</b>	<b>7.274.966</b>	<b>214.733</b>
<b>COSTO DELLA PRODUZIONE</b>			
COSTI PER ACQUISTO MATERIE PRIME, SUSSIDIARIE, DI CONSUMO E MERCI			
Spese per prestazioni	-676.977	-611.898	-65.079
Poste correttive e compensative di spese correnti - <i>Recupero prestazioni</i>	5.628	4.813	815
AMMORTAMENTI E SVALUTAZIONI			
Assegnazione ai fondi di svalutazione	-13.576	-34.390	20.814
ONERI DIVERSI DI GESTIONE			
Trasferimenti passivi	-14.918	-15.665	747
Spese non classificabili in altre voci	-141	-120	-21
Spese di amministrazione	-30.137	-31.198	1.061
Oneri per il trasferimento allo Stato di economie di spese di amministrazione	-4.944	-4.298	-646
<b>TOTALE COSTI DELLA PRODUZIONE (B)</b>	<b>-735.065</b>	<b>-692.756</b>	<b>-42.309</b>
<b>DIFFERENZA TRA VALORE E COSTI DELLA PRODUZIONE (A) - (B)</b>	<b>6.754.634</b>	<b>6.582.210</b>	<b>172.424</b>
<b>PROVENTI E ONERI FINANZIARI</b>			
ALTRI PROVENTI FINANZIARI			
Redditi e proventi patrimoniali	729	831	-102
Interessi attivi sul conto corrente con l'INPS	895.064	2.016.117	-1.121.053
Canone d'uso netto degli immobili strumentali	0	15	-15
Interessi passivi ed altri oneri finanziari	-698	-711	13
<i>Totale proventi e oneri finanziari</i>	895.095	2.016.252	-1.121.157
<b>PROVENTI E ONERI STRAORDINARI</b>			
PROVENTI STRAORDINARI			
Sopravvenienze attive, insussistenze passive	-109	-73	-36
Sopravvenienze passive ed insussistenze attive derivanti dalla gestione dei residui	109	73	36
<i>Totale proventi e oneri straordinari</i>	-	-	-
RISULTATO PRIMA DELLE IMPOSTE	7.649.729	8.598.462	-948.733
IMPOSTE DELL'ESERCIZIO			
Oneri tributari	-3.478	-3.790	312
<b>RISULTATO D'ESERCIZIO</b>	<b>7.646.251</b>	<b>8.594.672</b>	<b>-948.421</b>
AVANZO PATRIMONIALE AL TERMINE DELL'ESERCIZIO	96.676.166	89.029.915	7.646.251

Di seguito si forniscono alcune delucidazioni relative alle voci di entrata e di uscita maggiormente significative.

Valore della produzione: 7.489,7 mln

Proventi e corrispettivi per la produzione delle prestazioni e/o servizi:

Aliquote contributive a carico dei datori di lavoro e/o degli iscritti ammontano a 7.655,4 mln.

I principali fattori che hanno determinato il gettito dei contributi dell'esercizio sono:

- aliquote contributive previdenziali pari al 28,72 per cento per i collaboratori e figure assimilate privi di altra tutela previdenziale e non titolari di pensione, al 27,72 per cento per i liberi professionisti privi di altra tutela previdenziale e non titolari di pensione ed al 22 per cento per i soggetti titolari di pensione o provvisti di altra forma pensionistica;
- il limite massimo di reddito imponibile che per il 2014 è stato rivalutato, sulla base dell'indice dei prezzi al consumo per le famiglie di operai ed impiegati, in euro 100.123,00 (euro 99.034,00 nel 2013);
- la riduzione dei contribuenti iscritti che hanno versato alla Gestione (circa 37.000 unità) il cui numero complessivo risulta accertato in 1.526.000 unità nel 2014 (a fronte di 1.563.000 del 2013), suddivisi in 1.213.000 collaboratori e 313.000 professionisti. Dei contribuenti totali, 1.020.000 risultano aver contribuito nel mese di dicembre 2014 contro 976.900 contribuenti nello stesso mese dell'anno precedente.

Il complessivo gettito contributivo viene analizzato nell'allegato n. 2.

Quote di partecipazione degli iscritti all'onere della Gestione, accertate in 14,4 mln circa, riguardano, soprattutto, i contributi per la prosecuzione volontaria (1,23 mln) i proventi per divieto di cumulo fra pensioni e redditi da lavoro (878 mgl), i valori di riscatto per il periodo del corso legale di laurea ( 9,36 mln), i valori di riscatto diversi per



periodi scoperti di assicurazione (2,81 mln) e il contributo di solidarietà ex art.1 c. 486 L. 147/2013 (184,8 mgl).

Il dettaglio delle voci e degli importi è riscontrabile nell'allegato n. 3.

A rettifica dei suddetti proventi vengono indicate le Poste correttive e compensative di entrate correnti che, accertate in 215 mln circa, riguardano quasi esclusivamente i rimborsi di contributi.

Altri ricavi e proventi:

Entrate non classificabili in altre voci che, complessivamente, ammontano a 34,9 mln e interessano in maniera prevalente i trasferimenti dalla GIAS per 26,6 mln (all. 4), gli interessi di dilazione e differimento per 3,6 mln e le sanzioni civili e amministrative per 4,4 mln.

Costo della produzione: 735,06 mln

Costi per acquisto materie prime, sussidiarie, di consumo e merci –

le spese per prestazioni, illustrate nell'allegato n. 5, ammontano complessivamente a 677 mln ed attengono, quasi interamente, a rate di pensioni a carico della Gestione (630,5 mln); esse presentano un incremento di 70 mln rispetto all'anno precedente; le modifiche intervenute nell'anno 2014 riguardano:

- maggior numero di pensioni in essere (2.846);
- aumento del valore medio delle stesse, sul quale incide l'adeguamento della perequazione automatica previsto provvisoriamente nella misura dell'1,2 per cento a decorrere dal 1 gennaio 2014, con Decreto del Ministero dell'economia e delle finanze del 20 novembre 2013; nessun congruimento è stato effettuato rispetto alla rivalutazione attribuita in via previsionale per il 2013.

Come evidenziato nell'allegato n. 5 l'ammontare delle prestazioni non pensionistiche è pari a 46,4 mln, costituite soprattutto dalle indennità di maternità e paternità (25,9 mln) e dagli assegni per il nucleo familiare (17,8 mln).

Nello stesso allegato figura l'apporto dello Stato alla Gestione a titolo di

oneri non previdenziali che, per l'anno 2014, è di 52,5 mln (39,3 mln nell'esercizio precedente);

tale apporto si compone di:

- ◆ 113,2 mgl, prestazione aggiuntiva a favore dei titolari di pensione al trattamento minimo di cui all'art. 70, comma 7, della legge 388/2000;
- ◆ 22,3 mgl relativi alle maggiorazioni sociali previsto dall'art. 1, legge n. 140/1985 e successive modificazioni e integrazioni;
- ◆ 5,4 mgl, si riferiscono alla maggiorazione pensioni ex combattenti art. 6 leggi n. 140/1985 e n. 544/1988;
- ◆ 16,7 mgl, relativi alla maggiorazione sociale dei trattamenti minimi di pensione di cui all'art. 38, comma 1, lett. a), legge n. 448/2001;
- ◆ 47 mln, riguardano le rate di pensione a seguito della totalizzazione dei periodi assicurativi di cui al D. Lgs. N. 42/2006;
- ◆ 849 mgl, relativi alla prestazione aggiuntiva a favore dei titolari di pensione, così come stabilito dall'art. 5, comma 1, della legge n. 127/2007;
- ◆ 960 mgl, si riferiscono alla rivalutazione delle pensioni ai sensi dell'art.69, commi 1 e 2 della legge 388/2000;
- ◆ 146 mgl, relativi all'onere per l'applicazione in misura intera della perequazione di cui all'art. 5 c. 6 della legge n. 127/2007, a favore dei pensionati;
- ◆ 3,38 mln, si riferiscono agli oneri derivanti dagli interventi e misure agevolate per la costituzione di posizioni assicurative relative ai periodi maturati in diversi regimi pensionistici ai sensi dell'art. 1, comma 238 della legge n. 228/2012 (legge di stabilità per il 2013).

La suindicata voce sconta le "*Poste correttive e compensative di spese correnti*", pari a 5,6 mln, riferite ai recuperi di prestazioni pensionistiche e temporanee.

Nei prospetti che seguono, si riportano, rispettivamente, i dati riguardanti il numero delle pensioni liquidate negli anni 2013 e 2014, il relativo onere complessivo e l'importo medio delle stesse unitamente ai dati relativi al numero delle pensioni esistenti alla fine degli anni 2013 e

2014, il relativo importo complessivo lordo e medio, suddivisi per categoria.

#### Pensioni liquidate negli anni 2013 e 2014

anno	categoria	numero	Importo annuo	importo medio annuo (in euro)
2013	Vecchiaia	26.127	63.909.932	2.446
	Invalidità	440	1.799.019	4.089
	Superstiti	3.879	4.463.347	1.151
	Totale	30.446	70.172.298	2.305
2014	Vecchiaia	28.342	62.504.653	2.205
	Invalidità	429	1.814.890	4.231
	Superstiti	4.521	5.253.660	1.162
	Totale	33.292	69.573.203	2.090

#### Pensioni esistenti alla fine degli anni 2013 e 2014

anno	Categoria	numero	importo annuo	importo medio annuo (in euro)
2013	Vecchiaia	274.351	564.759.545	2.059
	Invalidità	1.617	6.176.644	3.820
	Superstiti	25.872	25.953.836	1.003
	Totale	301.840	596.890.025	1.978
2014	Vecchiaia	299.169	648.581.859	2.168
	Invalidità	1.761	7.119.993	4.043
	Superstiti	30.147	31.014.007	1.029
	Totale	331.077	686.715.859	2.074

### Ammortamenti e svalutazioni:

L'assegnazione al fondo svalutazione crediti contributivi ammonta a 13,6 mln. Quest'ultima si è resa necessaria, al fine di adeguare la consistenza del fondo svalutazione crediti contributivi mediante l'applicazione della percentuale pari al 10% dei crediti contributivi, come previsto dalla determinazione del Direttore Generale n. 16 del 29 maggio 2015.

### Oneri diversi di gestione:

Trasferimenti passivi, ammontano, complessivamente, a 14,9 mln e si riferiscono alle somme da trasferire allo Stato a favore degli Istituti di patronato e assistenza sociale.

Spese di amministrazione per 30,1 mln rappresentano la quota parte delle spese di amministrazione complessive dell'Istituto attribuite alla Gestione in base ai criteri stabiliti dall'art. 57 del Regolamento per l'Amministrazione e la contabilità dell'INPS.

Oneri per il trasferimento allo Stato quantificati in 4,9 mln, rappresentano gli oneri per il trasferimento al bilancio dello Stato delle economie derivanti dalla riduzione degli stanziamenti relativi a spese di amministrazione della Gestione, determinati in seguito all'applicazione delle leggi di riduzione delle spese di funzionamento dell'Istituto.

Nella tabella seguente si riportano, disaggregati, i dati delle spese di amministrazione attribuite alla Gestione, rispettivamente per gli anni 2014 e 2013.

Aggregati	Anno 2014	Anno 2013
Spese per il personale	17.651.003,14	14.561.743,12
Spese per servizi svolti da altri enti:		
- Amministrazione postale	334.214,00	367.378,00
- Banche e uffici c/c postali	1.200.368,00	1.347.257,00
- Altri enti	2.710.135,30	3.367.161,28
Spese postali, telegrafiche e telefoniche	896.858,00	842.579,00
Illuminazione, forza motrice, riscaldamento, condizionamento, conduzione, pulizia, vigilanza, fitto locali, manutenzione e adattamento stabili strumentali	2.014.418,00	2.276.026,00
Spese per accertamenti sanitari	484,00	784,00
Spese legali	58.899,31	45.457,54
Spese per i servizi informatici e amm.to apparecchiature informatiche	4.107.298,00	4.363.970,00
Altre spese	3.733.478,48	5.053.626,19
di cui spese per il servizio reso dagli agenti della riscossione per il recupero dei crediti contributivi	1.485.433,00	2.672.716,00
<b>Totale</b>	<b>32.707.156,23</b>	<b>32.225.982,13</b>
<i>meno recuperi</i>	<i>-2.245.012,00</i>	<i>-871.055,00</i>
<i>meno residui insuss. passivi</i>	<i>-324.365,00</i>	<i>-156.847,00</i>
<b>Totale netto</b>	<b>30.137.779,23</b>	<b>31.198.080,13</b>

Proventi ed oneri finanziari: 895,1 mln

Altri proventi finanziari sono costituiti, in modo quasi esclusivo, dagli interessi attivi sul conto corrente con l'INPS il cui importo di 895,1 mln presenta una diminuzione di 1.121 mln circa rispetto al precedente esercizio. Tali proventi rappresentano la remunerazione delle disponibilità della Gestione utilizzate dall'INPS nelle forme di impiego previste dal "Regolamento per l'Amministrazione e la contabilità dell'INPS".

In particolare, le suddette disponibilità sono state anticipate alle gestioni deficitarie e remunerate al saggio dell'interesse legale ai sensi dell'art. 52 comma 1, lettera a) del citato regolamento. Tale saggio, come stabilito dal decreto del Ministro dell'Economia e delle Finanze del 12 dicembre 2013, è pari all'1 % a decorrere dal 1° gennaio 2014.

Imposte dell'esercizio: 3,48 mln

Oneri tributari, riferiti all'imposta regionale sulle attività produttive e alle ritenute erariali sugli interessi dei conti correnti postali e dei prestiti e mutui concessi al personale dipendente.

Risultato di esercizio: 7.646,2 mln

L'esercizio in esame si chiude con un avanzo economico di 7.646,2 mln, con una diminuzione, rispetto all'esercizio precedente, di 948,4 mln circa.

Nel prospetto seguente, attinente alla consistenza patrimoniale della Gestione, sono posti a raffronto i valori delle attività e passività, risultanti, rispettivamente, alla fine degli esercizi 2014 e 2013.

	SITUAZIONE PATRIMONIALE		
	al 31/12/2014	al 31/12/2013	Differenze
<b>ATTIVITA':</b>		(in migliaia)	
<b>IMMOBILIZZAZIONI:</b>	483.748	452.157	31.591
- Immobilizzazioni materiali	523	536	-13
- Immobilizzazioni finanziarie	483.225	451.621	31.604
<b>ATTIVO CIRCOLANTE:</b>	94.773.279	87.260.838	7.512.441
- Residui attivi	1.454.421	1.334.784	119.637
- Disponibilità finanziarie	93.318.858	85.926.054	7.392.804
<b>RATEI E RISCONTI:</b>			
- Ratei attivi	1.467.000	1.366.000	101.000
<b>TOTALE DELLE ATTIVITA'</b>	<b>96.724.027</b>	<b>89.078.995</b>	<b>7.645.032</b>
<b>PASSIVITA':</b>			
<b>FONDI PER RISCHI ED ONERI:</b>			
- Fondo di accantonamento della quota parte dei proventi di cui all'art. 44, commi 2 e 3, della legge n. 289/2002	10.562	10.562	-
<b>DEBITI PER OBBLIGAZIONI:</b>	20.389	20.258	131
- Debiti verso gli iscritti per prestazioni dovute	5.471	4.593	878
- Debiti verso lo Stato ed altri soggetti pubblici	14.918	15.665	-747
<b>RATEI E RISCONTI:</b>			
- Ratei passivi	16.910	18.260	-1.350
<b>TOTALE DELLE PASSIVITA'</b>	<b>47.861</b>	<b>49.080</b>	<b>-1.219</b>
<b>AVANZO PATRIMONIALE</b>	<b>96.676.166</b>	<b>89.029.915</b>	<b>7.646.251</b>

## Principali voci attive

Immobilizzazioni: 483,7 mln

Immobilizzazioni materiali – l'importo di 522,6 mgl circa rappresenta la quota parte del valore degli immobili strumentali che, evidenziato nel bilancio dell'Istituto, viene attribuito alla Gestione ai sensi dell'art.68 del Regolamento per l'Amministrazione e la contabilità dell'INPS.

Immobilizzazioni finanziarie – ammontano a 483,2 mln e rappresentano la quota parte di pertinenza del Fondo impiegata negli investimenti unitari effettuati dall'Istituto e suddivisa nei termini disposti dall'articolo 53 c. 5 del Regolamento per l'Amministrazione e la contabilità dell'INPS.

Attivo circolante: 94.773,2 mln

Residui attivi - determinati in 1.454,4 mln, riguardano i crediti verso gli iscritti sia per le aliquote contributive dovute (1.614 mln), che per le prestazioni non dovute da recuperare (2,7 mln) rettificata dall'assegnazione ai relativi fondi di svalutazione, rispettivamente per 161,4 mln e 1,2 mln.

Disponibilità finanziarie – riferite al credito in conto corrente verso l'Inps, la cui consistenza di 93.318,8 mln mostra un aumento di 7.392,8 mln rispetto al 31 dicembre 2013.

Ratei e risconti: 1.467 mln

Ratei attivi – determinati in 1.467 mln, si riferiscono alla quota di contributi di competenza dell'esercizio in esame, ma in scadenza nel 2015.



## Principali voci passive

Fondi per rischi ed oneri: 10,6 mln

La voce riguarda, esclusivamente, il Fondo di accantonamento della quota parte dei proventi trasferiti alla Gestione ai sensi dell'articolo 44, commi 2 e 3, della legge n. 289/2002, istituito al fine di finanziare le iniziative di formazione degli iscritti non pensionati della Gestione stessa.

Debiti per obbligazioni: 20,4 mln

Debiti verso gli iscritti, soci e terzi per prestazioni dovute (all.1)- ammontano a 5,4 mln e riguardano principalmente le spese per prestazioni istituzionali dovute per pensioni e, in minima parte, alle altre spese per prestazioni temporanee (indennità di maternità, indennità di malattia e assegni al nucleo familiare).

Debiti verso lo Stato ed altri soggetti pubblici - ammontano a 14,9 mln e si riferiscono ai debiti per contribuzioni dovute agli Istituti di patronato e di assistenza sociale.

Ratei e risconti: 16,9 mln

Ratei passivi - determinati, complessivamente, in 16,9 mln (all. 5, col. 3) riguardano sia l'onere per rate di pensioni (7,5 mln) che quello per prestazioni temporanee (9,4 mln) relative a domande giacenti al 31 dicembre 2014, la cui manifestazione finanziaria si avrà nell'esercizio successivo.

Patrimonio netto alla fine dell'anno - per effetto del favorevole risultato di esercizio l'avanzo patrimoniale passa da 89.029 mln alla data del 31 dicembre 2013 a 96.676 mln al 31 dicembre 2014.

Il Direttore centrale bilanci  
e servizi fiscali

INPS - UFF. OO.CC. - Pervenuto il 24 LUG. 2015

12

Il Direttore generale



**Rendiconto 2014**

**Inps Rendiconto generale 2014**

GESTIONE PER LA TUTELA PREVIDENZIALE DEI SOGGETTI CHE ESERCITANO PER PROFESSIONE ABITUALE,  
ANCORCHE' NON ESCLUSIVA, ATTIVITA' DI LAVORO AUTONOMO

STATO PATRIMONIALE GENERALE				
ATTIVO				
Codice Conto	Denominazione Conto	CONSISTENZA		DIFFERENZE
		al 31 dicembre 2014	al 31 dicembre 2013	
<b>B</b>	<b>IMMOBILIZZAZIONI</b>			
II	Immobilizzazioni Materiali			
1	Terreni e fabbricati			
	Immobili strumentali	522.643,02	536.460,70	-13.817,68
	<b>TOTALE</b>	<b>522.643,02</b>	<b>536.460,70</b>	<b>-13.817,68</b>
III	Immobilizzazioni Finanziarie			
4	Crediti finanziari diversi			
	Quota di partecipazione agli investimenti patrimoniali unitari	483.225.095,99	451.620.641,05	31.604.454,94
	<b>TOTALE</b>	<b>483.225.095,99</b>	<b>451.620.641,05</b>	<b>31.604.454,94</b>
	<b>TOTALE IMMOBILIZZAZIONI</b>	<b>483.747.739,01</b>	<b>452.157.101,75</b>	<b>31.590.637,26</b>
<b>C</b>	<b>ATTIVO CIRCOLANTE</b>			
II	Residui attivi			
2	Crediti verso iscritti, soci e terzi			
	Crediti aliquote contributive verso gli iscritti	1.614.327.160,71	1.481.670.682,11	132.656.478,60
	Fondo svalutazione crediti contributivi	-161.432.716,07	-148.167.068,21	-13.265.647,86
	Crediti per poste correttive e compensative di spese correnti	2.775.596,11	2.328.134,66	447.461,45
	Fondo svalutazione crediti per prestazioni da recuperare	-1.249.018,25	-1.047.660,60	-201.357,65
	<b>TOTALE</b>	<b>1.454.421.022,50</b>	<b>1.334.784.087,96</b>	<b>119.636.934,54</b>
IV	Disponibilità			
3	Rapporti di c/c tra le gestioni e la gestione per la produzione	93.318.857.615,98	85.926.053.513,63	7.392.804.102,35
	<b>TOTALE</b>	<b>93.318.857.615,98</b>	<b>85.926.053.513,63</b>	<b>7.392.804.102,35</b>
	<b>TOTALE ATTIVO CIRCOLANTE</b>	<b>94.773.278.638,48</b>	<b>87.260.837.601,59</b>	<b>7.512.441.036,89</b>
<b>D</b>	<b>RATEI E RISCONTI</b>			
I	Ratei e risconti			
1	Ratei attivi	1.467.000.000,00	1.366.000.000,00	101.000.000,00
	<b>TOTALE</b>	<b>1.467.000.000,00</b>	<b>1.366.000.000,00</b>	<b>101.000.000,00</b>
	<b>TOTALE RATEI E RISCONTI</b>	<b>1.467.000.000,00</b>	<b>1.366.000.000,00</b>	<b>101.000.000,00</b>
	<b>TOTALE ATTIVO</b>	<b>96.724.026.377,49</b>	<b>89.078.994.703,34</b>	<b>7.645.031.674,15</b>

GESTIONE PER LA TUTELA PREVIDENZIALE DEI SOGGETTI CHE ESERCITANO PER PROFESSIONE ABITUALE,  
ANCORCHE' NON ESCLUSIVA, ATTIVITA' DI LAVORO AUTONOMO

STATO PATRIMONIALE GENERALE				
PASSIVO				
Codice Conto	Denominazione Conto	CONSISTENZA		DIFFERENZE
		al 31 dicembre 2014	al 31 dicembre 2013	
<b>A</b> PATRIMONIO NETTO				
VIII Avanzi economici portati a nuovo				
1	Avanzi esercizi precedenti	89.029.915.041,74	80.435.243.041,97	8.594.671.999,77
TOTALE		89.029.915.041,74	80.435.243.041,97	8.594.671.999,77
IX Avanzo economico d'esercizio				
1	Avanzi eccedenze di esercizio	7.646.250.668,31	8.594.671.999,77	-948.421.331,46
TOTALE		7.646.250.668,31	8.594.671.999,77	-948.421.331,46
TOTALE PATRIMONIO NETTO		96.676.165.710,05	89.029.915.041,74	7.646.250.668,31
<b>C</b> FONDI PER RISCHI ED ONERI				
I Fondi per rischi ed oneri				
3	Fondo di accantonamento della quota parte dei proventi di cui all'art. 44, commi 2 e 3, della legge n. 289/2002	10.562.154,97	10.562.154,97	0,00
TOTALE		10.562.154,97	10.562.154,97	0,00
TOTALE FONDI PER RISCHI ED ONERI		10.562.154,97	10.562.154,97	0,00
<b>E</b> DEBITI				
I Obbligazioni				
10	Debiti verso iscritti, soci e terzi per prestazioni dovute			
	Debiti per le spese per prestazioni istituzionali (all. n. 1)	5.470.693,83	4.592.918,93	877.774,90
11	Debiti verso lo Stato ed altri soggetti pubblici			
	Debiti per trasferimenti passivi allo Stato e ad altri soggetti pubblici	14.917.818,64	15.664.587,70	-746.769,06
TOTALE		20.388.512,47	20.257.506,63	131.005,84
TOTALE DEBITI		20.388.512,47	20.257.506,63	131.005,84
<b>F</b> RATEI E RISCONTI				
I Ratei passivi				
1	Ratei passivi	16.910.000,00	18.260.000,00	-1.350.000,00
TOTALE		16.910.000,00	18.260.000,00	-1.350.000,00
TOTALE RATEI E RISCONTI		16.910.000,00	18.260.000,00	-1.350.000,00
TOTALE PASSIVO		96.724.026.377,49	89.078.994.703,34	7.645.031.674,15

I SINDACI  
DANIELA CARLA'GIORGIO DANIELI-BENITO DI TROIA-DANILO GIOVANNI FESTA  
ANTONINO GALLONI-MARIANO MARTONE-ROBERTO NICOLO'IL PRESIDENTE  
TITO BOERI

GESTIONE PER LA TUTELA PREVIDENZIALE DEI SOGGETTI CHE ESERCITANO PER PROFESSIONE ABITUALE,  
ANCORCHE' NON ESCLUSIVA, ATTIVITA' DI LAVORO AUTONOMO  
CONSUNTIVO ECONOMICO GENERALE

		CONSUNTIVO 2014	CONSUNTIVO 2013	DIFFERENZE
<b>CEA</b>	<b>VALORE DELLA PRODUZIONE</b>			
CEA.01	PROVENTI E CORRISPETTIVI PER LA PRODUZIONE DELLE PRESTAZIONI E/O SERVIZI			
	ENTRATE ACCERTATE NELL'ESERCIZIO			
	ALIQUOTE CONTRIBUTIVE A CARICO DEI DATORI DI LAVORO E/O DEGLI ISCRITTI (all. n.2) .....	7.554.379.724,90	7.451.995.460,84	102.384.264,06
	QUOTE DI PARTECIPAZIONE DEGLI ISCRITTI (all. n. 3)	14.468.498,03	14.372.421,02	96.077,01
	POSTE CORRETTIVE E COMPENSATIVE DI ENTRATE CORRENTI:			
	- Rimborsio di contributi	-215.053.409,87	-178.794.463,49	-36.258.946,38
	- Rimborsio di riserve e di valori di riscatto	-215.047.576,34	-178.789.574,11	-36.258.002,23
		-5.833,53	-4.889,38	-944,15
	RETTIFICA DELLE ENTRATE ACCERTATE NELL'ESERCIZIO CON I MOVIMENTI DEI RATEI E DEI RISCONTI			
	- Contributi a carico dei datori di lavoro e/o degli iscritti (storno ratei attivi iniziali)	-1.366.000.000,00	-1.411.000.000,00	45.000.000,00
	- Contributi a carico dei datori di lavoro e/o degli iscritti (ratei attivi finali)	1.467.000.000,00	1.366.000.000,00	101.000.000,00
	<i>Totale proventi e corrispettivi per la produzione delle prestazioni e/o servizi</i>	7.454.794.813,06	7.242.573.418,37	212.221.394,69
CEA.05	ALTRI RICAVI E PROVENTI			
	ENTRATE ACCERTATE NELL'ESERCIZIO			
	ENTRATE NON CLASSIFICABILI IN ALTRE VOCI:			
	- Sanzioni civili, amministrative, multe e ammende	34.904.168,41	32.392.701,43	2.511.466,98
	- Interessi di dilazione e differimento	4.421.695,43	1.875.744,73	2.545.950,70
	- Trasferimento dalla GIAS per copertura minori entrate (all. n. 4)	3.616.430,98	3.502.034,70	114.396,28
	- Entrate varie	26.574.058,00	26.688.574,00	-114.516,00
		291.984,00	326.348,00	-34.364,00
	<i>Totale altri ricavi e proventi</i>	34.904.168,41	32.392.701,43	2.511.466,98
	<b>TOTALE VALORE DELLA PRODUZIONE (A)</b>	<b>7.489.698.981,47</b>	<b>7.274.966.119,80</b>	<b>214.732.861,67</b>
<b>CEB</b>	<b>COSTO DELLA PRODUZIONE</b>			
CEB.06	COSTI PER ACQUISTO MATERIE PRIME, SUSSIDIARIE, CONSUMO E MERCI			
CEB.06.a	PRESTAZIONI ISTITUZIONALI			
	SPESE IMPEGNATE NELL'ESERCIZIO			
	SPESE IMPEGNATE NELL'ESERCIZIO (all. n. 5)	-678.308.537,94	-612.067.820,53	-66.240.717,41
	POSTE CORRETTIVE E COMPENSATIVE DI SPESE CORRENTI:			
	- Recupero di prestazioni	5.627.965,61	4.813.161,48	814.804,13
	- Recupero di prestazioni temporanee	4.665.767,50	3.837.741,04	828.026,46
	- ONERE PER LA PREVENZIONE E CURA DELL'INVALIDITA' (all. n. 5)	962.198,11	975.420,44	-13.222,33
		-18.128,47	-26.645,16	8.516,69
	RETTIFICA DELLE SPESE IMPEGNATE NELL'ESERCIZIO CON I MOVIMENTI DEI RATEI E DELLE RIMANENZE			
	- Spese per prestazioni istituzionali (storno ratei passivi iniziali)	18.260.000,00	18.456.000,00	-196.000,00
	- spese per prestazioni istituzionali (ratei passivi finali)	-16.910.000,00	-18.260.000,00	1.350.000,00
	<i>Totale delle prestazioni istituzionali</i>	-671.348.700,80	-607.085.304,21	-64.263.396,59
CEB.10	AMMORTAMENTI E SVALUTAZIONI			
	Svalutazione crediti contributivi	-13.265.647,86	-34.197.239,28	20.931.591,42
	Svalutazione crediti per prestazioni da recuperare	-310.509,17	-193.225,51	-117.283,66
	<i>Totale ammortamenti e svalutazioni</i>	-13.576.157,03	-34.390.464,79	20.814.307,76
CEB.13	ACCANTONAMENTI AI FONDI PER ONERI			
	- Assegnazione al Fondo di accantonamento della quota parte dei proventi di cui all'art. 44, commi 2 e 3, della legge n. 289/2002	0,00	0,00	0,00
	<i>Totale accantonamenti ai fondi per oneri</i>	0,00	0,00	0,00
CEB.14	ONERI DIVERSI DI GESTIONE			
	SPESE DI PERTINENZA DELL'ESERCIZIO			
	TRASFERIMENTI PASSIVI:			
	- Contributi a favore degli Istituti di patronato e assistenza sociale	-14.917.818,64	-15.664.587,70	746.769,06
	SPESE NON CLASSIFICABILI IN ALTRE VOCI			
	-Uscite varie	-140.962,62	-120.313,42	-20.649,20
	-Uscite varie	-134.762,19	-120.190,76	-14.571,43
	-Rivalutazione monetaria di prestazioni arretrate	-6.200,43	-122,66	-6.077,77
	SPESE DI AMMINISTRAZIONE	-30.137.779,23	-31.198.080,13	1.060.300,90
	ONERI PER IL TRASFERIMENTO ALLO STATO DERIVANTI DA ECONOMIE DI SPESE DI AMM.NE.....	-4.944.117,09	-4.297.954,34	-646.162,75
	<i>Totale oneri diversi di gestione</i>	-50.140.677,58	-51.280.935,59	1.140.258,01
	<b>TOTALE COSTI DELLA PRODUZIONE (B)</b>	<b>-735.065.535,41</b>	<b>-692.756.704,59</b>	<b>-42.308.830,82</b>
	<b>DIFFERENZA TRA VALORE E COSTI DELLA PRODUZIONE (A) + (-B)</b>	<b>6.754.633.446,06</b>	<b>6.582.209.415,21</b>	<b>172.424.030,85</b>
<b>CEC</b>	<b>PROVENTI E ONERI FINANZIARI</b>			
CEC.16	ALTRI PROVENTI FINANZIARI			
	ENTRATE DI PERTINENZA DELL'ESERCIZIO ACCERTATE NELL'ESERCIZIO			
	REDDITI E PROVENTI PATRIMONIALI:			
	- Interessi attivi diversi	729.489,05	830.638,32	-101.149,27
	- Interessi attivi sui c/c postali	53.402,00	395.936,65	-342.534,65
	- Interessi attivi sui c/c postali	676.087,05	434.701,67	241.385,38
	INTERESSI ATTIVI SUL CONTO CORRENTE CON L'INPS	895.063.651,07	2.016.117.436,00	-1.121.053.784,93
	CANONE D'USO NETTO DEGLI IMMOBILI STRUMENTALI	0,00	15.329,14	-15.329,14
	<i>Totale altri proventi finanziari</i>	895.793.140,12	2.016.963.403,46	-1.121.170.263,34
CEC.17	INTERESSI PASSIVI E ALTRI ONERI FINANZIARI			
	ONERI FINANZIARI:			
	- Interessi passivi diversi	-698.095,99	-710.881,24	12.785,25
	- Interessi passivi su prestazioni arretrate	-655.705,79	-621.906,90	-33.798,89
		-42.390,20	-88.974,34	46.584,14
	<i>Totale interessi passivi ed altri oneri finanziari</i>	-698.095,99	-710.881,24	12.785,25
	<b>TOTALE PROVENTI E ONERI FINANZIARI ( C )</b>	<b>895.095.044,13</b>	<b>2.016.252.522,22</b>	<b>-1.121.157.478,09</b>
<b>CEE</b>	<b>PROVENTI E ONERI STRAORDINARI</b>			
CEE.22	PROVENTI STRAORDINARI			
	ENTRATE DI PERTINENZA DELL'ESERCIZIO ACCERTATE NELL'ESERCIZIO			
	SOPRAVVIVENENZE ATTIVE, INSUSSISTENZE PASSIVE:			
	- Eliminazione residui attivi per irrecuperabilità crediti per prestazioni da recuperare	-109.151,52	-72.745,52	-36.406,00
		-109.151,52	-72.745,52	-36.406,00
CEE.23	SOPRAVVIVENENZE PASSIVE ED INSUSSIST. ATTIVE DERIVANTI DALLA GESTIONE DEI RES.			
	- Prelievo dal fondo svalutazione crediti per prestazioni da recuperare	109.151,52	72.745,52	36.406,00
	<i>Totale proventi e oneri straordinari ( E )</i>	0,00	0,00	0,00
	<b>RISULTATO PRIMA DELLE IMPOSTE (A) + (-B) +( C ) + (E)</b>	<b>7.649.728.490,19</b>	<b>8.598.461.937,43</b>	<b>-948.733.447,24</b>
	IMPOSTE DELL'ESERCIZIO			
	ONERI TRIBUTARI			
		-3.477.821,88	-3.789.937,66	312.115,78
	<i>Totale imposte dell'esercizio</i>	-3.477.821,88	-3.789.937,66	312.115,78
	<b>RISULTATO D'ESERCIZIO</b>	<b>7.646.250.668,31</b>	<b>8.594.671.999,77</b>	<b>-948.421.331,46</b>
	<b>AVANZO ECONOMICO</b>	<b>7.646.250.668,31</b>	<b>8.594.671.999,77</b>	<b>-948.421.331,46</b>

## Allegati

allegato 1

## DEBITI PER PRESTAZIONI

DESCRIZIONE	CONSUNTIVO 2014 (1)	CONSUNTIVO 2013 (2)	DIFFERENZE (3)=(1-2)
Debiti per prestazioni economiche temporanee (ANF, prestazioni di maternità, indennità congedo parentale, indennità giornaliera di malattia e indennità di malattia in caso di degenza ospedaliera)	484.566,09	619.312,10	-134.746,01
Debiti per rate di pensione	4.986.022,93	3.973.522,24	1.012.500,69
Debiti per l'assegno per l'assistenza personale e continuativa ai pensionati per inabilità di cui all'art. 5 della legge n. 222/1984	104,81	84,59	20,22
TOTALE	5.470.693,83	4.592.918,93	877.774,90

allegato 2

CONTRIBUTI A CARICO DEGLI ISCRITTI

DESCRIZIONE	CONSUNTIVO 2014				CONSUNTIVO 2013 (dato economico) (5)	DIFFERENZE (6)=(4-5)
	Accertati nel 2013 (1)	Meno: rateo al 31.12.2013 (2)	Più: rateo al 31.12.2014 (3)	TOTALE (dato economico) (4)=(1-2+3)		
Aliquota ordinaria	7.428.321.741,35	1.353.000.000,00	1.453.000.000,00	7.528.321.741,35	7.286.833.406,54	241.488.334,81
Aliquota aggiuntiva	124.644.664,91	13.000.000,00	14.000.000,00	125.644.664,91	119.683.702,37	5.960.962,54
Contributo straordinario integrativo - Art.1, co. 1205, della legge n. 296/2006	1.413.318,64	-	-	1.413.318,64	478.351,93	934.966,71
TOTALE	7.554.379.724,90	1.366.000.000,00	1.467.000.000,00	7.655.379.724,90	7.406.995.460,84	248.384.264,06



## QUOTE DI PARTECIPAZIONE DEGLI ISCRITTI

DESCRIZIONE	CONSUNTIVO 2014 (1)	CONSUNTIVO 2013 (2)	DIFFERENZE (3)=(1-2)
- Contributi volontari	1.232.774,95	1.168.318,77	64.456,18
- Proventi per divieto di cumulo tra pensioni e redditi da lavoro	877.950,68	836.352,70	41.597,98
- Valori di riscatto per il periodo di corso legale di laurea, ai sensi dell'art. 50 della legge n. 153/1969	9.357.934,28	8.576.244,17	781.690,11
- Valori di riscatto diversi per periodi scoperti di assicurazione	2.815.025,04	3.791.505,38	- 976.480,34
Contributo di solidarietà per l'anno 2014 (art.1 c. 486 L. 147/2013)	184.813,08	-	184.813,08
TOTALE	14.468.498,03	14.372.421,02	96.077,01

allegato 4

## TRASFERIMENTI DALLA G.I.A.S.

DESCRIZIONE	2014 (1)	2013 (2)	(3)=(1-2)
Copertura del mancato gettito contributivo derivante dall'abrogazione, da parte dell' art.1 c. 39 della L. 220/2010 dell'incremento dell'aliquota contributiva previsto dall'art.1 c. 10 L. 247/2007	25.363.000,00	25.363.000,00	-
Copertura del mancato gettito contributivo derivante dagli interventi e misure agevolative in materia di riscatto del corso legale di laurea e per la totalizzazione dei periodi contributivi ai fini pensionistici di cui all'art. 5, comma 8 del D.L. n. 81/2007 convertito nella legge n. 127/2007	1.211.058,00	1.325.574,00	- 114.516,00
	26.574.058,00	26.688.574,00	- 114.516,00

## SPESE PER PRESTAZIONI ISTITUZIONALI

DESCRIZIONE	CONSUNTIVO 2014				CONSUNTIVO 2013	DIFFERENZE
	Impegnate nel 2014 (1)	Meno: rateo al 31.12.2013 (2)	Più: rateo al 31.12.2014 (3)	TOTALE (dato economico) (4)=(1-2+3)	(dato economico) (5)	(6)=(4-5)
A): RATE COMPLESSIVE DI PENSIONE	683.093.525,57	7.560.000,00	7.500.000,00	683.033.525,57	599.677.864,37	83.355.661,20
a detrarre:						
<i>Prestazione aggiuntiva a favore dei titolari di pensione al trattamento minimo - art. 70, comma 7, legge n. 388/2000</i>	113.193,34	-	-	113.193,34	130.631,62	17.438,28
<i>Maggiorazione sociale trattamenti minimi art. 1, legge n. 140/85 e s.m.i.</i>	22.388,52	-	-	22.388,52	22.247,82	140,70
<i>Maggiorazione pensione ex combattenti, artt. 6, leggi n.140/85 e n.544/8</i>	5.409,43	-	-	5.409,43	5.012,67	396,76
<i>Maggiorazione sociale dei trattamenti minimi di pensione - art. 38 lett. A) legge n. 448 del 2001 a favore dei pensionati</i>	16.757,56	-	-	16.757,56	20.322,72	3.565,16
<i>Rate di pensione a seguito della totalizzazione dei periodi assicurativi di cui al D. Lgs. N. 42/2006</i>	47.005.667,68	-	-	47.005.667,68	34.974.921,51	12.030.746,17
<i>Prestazione aggiuntiva a favore dei titolari di pensione art. 5, comma 1, della legge n. 127/2007</i>	849.125,53	-	-	849.125,53	891.085,12	41.959,59
<i>Rivalutazione pensioni, ai sensi art.69, co.1 e 2, legge n.388/2000</i>	960.000,00	-	-	960.000,00	960.000,00	-
<i>Onere per l'applicazione in misura intera della perequazione art. 5, comma 6, legge n. 127/2007 a favore dei pensionati</i>	146.179,00	-	-	146.179,00	146.179,00	-
<i>Oneri derivanti dagli interventi e misure agevolate per la costituzione di posizioni assicurative relative ai periodi maturati in diversi regimi pensionistici ai sensi dell'art. 1, comma 238 della legge n. 228/2012 (legge di stabilità per il 2013)</i>	3.386.000,00	-	-	3.386.000,00	2.191.000,00	1.195.000,00
TOTALE DELLE DETRAZIONI	52.504.721,06	-	-	52.504.721,06	39.341.400,46	13.163.320,60
- Rate di pensione a carico della Gestione	630.588.804,51	7.560.000,00	7.500.000,00	630.528.804,51	560.336.463,91	70.192.340,60
- Indennità per degenza ospedaliera	542.091,97	150.000,00	150.000,00	542.091,97	481.171,05	60.920,92
- Indennità giornaliera di malattia	834.176,33	2.000.000,00	1.500.000,00	334.176,33	340.831,39	6.655,06
- Assegno per il nucleo familiare	17.855.652,32	-	-	17.855.652,32	19.845.135,52	1.989.483,20
- Prestazione di maternità, artt. 1, 2 e 3, D. I. 4/4/2002	457,41	-	-	457,41	28.720,04	28.262,63
- Indennità di maternità e paternità, art. 5, D. I. 12/07/2007	26.762.518,17	7.800.000,00	7.000.000,00	25.962.518,17	29.095.310,30	3.132.792,13
- Indennità congedo parentale, art.1, co.788, legge n.296/2006	1.698.873,57	750.000,00	760.000,00	1.708.873,57	1.731.241,82	22.368,25
- Prestazioni una tantum iscritti senza diritto a pensione	604,26	-	-	604,26	1.345,62	741,36
- Prestazioni una tantum ai superstiti di assicurato, ai sensi articolo 1, comma 20, legge n. 335/1995	11.225,92	-	-	11.225,92	-	11.225,92
- Assegno per l'assistenza personale e continuativa ai pensionati per l'inabilità, ai sensi dell'art. 5 della legge n. 222/1984	14.133,48	-	-	14.133,48	11.600,88	2.532,60
TOTALE A)	678.308.537,94	18.260.000,00	16.910.000,00	676.958.537,94	611.871.820,53	65.086.717,41
B): ONERE PREVENZIONE E CURA DELL'INVALIDITA'	18.128,47	-	-	18.128,47	26.645,16	8.516,69
TOTALE B)	18.128,47	-	-	18.128,47	26.645,16	8.516,69
SPESE PER PRESTAZIONI ISTITUZIONALI (A+B)	678.326.666,41	18.260.000,00	16.910.000,00	676.976.666,41	611.898.465,69	65.078.200,72



# Rendiconto 2014

## Relazione del Direttore generale

Il bilancio consuntivo dell'anno 2014 del fondo per la previdenza degli addetti alle abolite imposte di consumo, composto dallo stato patrimoniale e dal conto economico, evidenzia entrate per 1,278 mln e uscite per 150,765 mln. Il saldo fra le due voci, pari a 149,487 mln, viene posto a carico dello Stato ai sensi dell'art. 17 del D.P.R. n. 649/1972, nella forma di trasferimento da parte della Gestione degli interventi assistenziali e di sostegno alle gestioni previdenziali, al fine di assicurare l'equilibrio della gestione.

Il Fondo Dazieri è un Fondo speciale al quale è iscritto il personale proveniente dalle ex Imposte di Consumo, abolite dal 1 gennaio 1973, ai sensi dell'art. 90 del D.P.R. 26/10/1972, n. 633. Fino al 31 dicembre 1972 i Comuni provvedevano alla riscossione delle imposte di consumo direttamente, in economia (nomina comunale) oppure mediante contratti di appalto e di gestione stipulati con ditte private (nomina privata) o tramite l'INGIC - Istituto nazionale per la Gestione delle Imposte di Consumo.

Il Fondo provvede all'erogazione del trattamento di fine rapporto al personale proveniente dalle abolite Imposte di consumo su concessione del Ministero delle Attività Produttive.

Il T.F.R., le cui operazioni di calcolo sono svolte attraverso una procedura automatizzata, in parte finanziato da contributi straordinari provenienti da uno speciale fondo integrativo dell'INPS e in parte da polizze in tariffa di tipo misto gestite dalla Consap.

La Consap S.p.A. gestisce il Fondo, per conto dell'Istituto Nazionale della Previdenza Sociale, effettuando la liquidazione delle prestazioni di capitale spettante agli iscritti, per cessazione del rapporto di lavoro, la liquidazione del Premio di Fedeltà di cui all'art. 2 della legge

14/2/1963 n.156 nonché l'erogazione delle anticipazioni sul T.F.R. ai sensi dell'art.1 della legge 297/82.

Le somme occorrenti per l'erogazione delle suddette prestazioni provengono dalle polizze di assicurazioni miste sulla vita a capitalizzazione finanziaria nonché dal Fondo di Integrazione di cui all'art.34 del Regolamento approvato con R.D.1863/39, gestito dall'Inps, che interviene economicamente fino alla concorrenza del trattamento dovuto per legge ad ogni singolo iscritto.

Per una visione immediata dell'andamento del fondo, nella tabella che segue vengono riportate le risultanze sintetiche dell'ultimo quinquennio.

Anno	Al netto del contributo dello Stato	Contributo dello Stato	Totale	Uscite
2010	6	167	173	173
2011	2	170	172	172
2012	1	158	159	159
2013	2	155	157	157
2014	1	150	151	151

Nel rinviare all'allegato A della relazione del bilancio generale il commento concernente l'evoluzione normativa che ha caratterizzato la gestione nell'esercizio 2014, nella tabella che segue si riportano, in forma aggregata, i dati espressi in migliaia di euro relativi al valore della produzione, costo della produzione, proventi ed oneri finanziari, risultato d'esercizio accertati per il 2014, raffrontati con i corrispondenti dati accertati per il 2013.

RENDICONTO ANNO 2014  
SINTESI DELLA SITUAZIONE ECONOMICA E PATRIMONIALE degli ADDETTI ALLE ABOLITE IMPOSTE di CONSUMO

(in migliaia di euro)

	ANNO 2014 CONSUNTIVO	ANNO 2013 CONSUNTIVO	VARIAZIONI
AVANZO / DISAVANZO PATRIMONIALE ALL'INIZIO DELL'ESERCIZIO			
<b>VALORE DELLA PRODUZIONE</b>			
PROVENTI E CORRISPETTIVI PER LA PRODUZIONE DELLE PRESTAZIONI E/O SERVIZI:			
Aliquote contributive a carico dei datori di lavoro e/o degli iscritti	373	452	-79
Contributi di proscrittori volontari	0	3	-3
<i>Totale proventi e corrispettivi per la produzione delle prestazioni e/o servizi</i>	373	455	-82
ALTRI RICAVI E PROVENTI:			
Entrate non classificabili in altre voci	14	18	-4
Trasferimenti da altre gestioni dell'INPS (G.I.A.S.)	149.487	154.708	-5.221
Rimborso da altre gestioni dell'INPS	27	1	26
<i>Totale altri ricavi e proventi</i>	149.528	154.727	-5.199
<b>- TOTALE VALORE DELLA PRODUZIONE (A)</b>	149.901	155.182	-5.281
<b>COSTO DELLA PRODUZIONE</b>			
COSTI PER ACQUISTO MATERIE PRIME, SUSSIDIARIE, CONSUMO E MERCI:			
Spese per prestazioni	-148.861	-153.129	4.268
Poste correttive e compensative di spese correnti - <i>Recupero prestazioni</i>	826	586	240
<i>Totale delle prestazioni istituzionali</i>	-148.035	-152.543	4.508
AMMORTAMENTI E SVALUTAZIONI:			
Svalutazione crediti contributivi	-51	0	-51
Prelievi dal fondo svalutazione crediti contributivi	0	33	-33
<i>Totale ammortamenti e svalutazioni</i>	-51	33	-84
ONERI DIVERSI DI GESTIONE:			
Trasferimenti passivi	-47	-72	25
Spese non classificabili in altre voci	-4	-5	1
Spese amministrazione	-841	-807	-34
Onere per il trasferimento allo Stato	-140	-112	-28
<i>Totale oneri diversi di gestione</i>	-1.032	-996	-36
<b>- TOTALE COSTI DELLA PRODUZIONE (B)</b>	-149.117	-153.506	4.389
<b>DIFFERENZA TRA VALORE E COSTI DELLA PRODUZIONE (A) + (-B)</b>	784	1.676	-892
<b>PROVENTI E ONERI FINANZIARI</b>			
ALTRI PROVENTI FINANZIARI:			
Redditi e proventi patrimoniali	0	2	-2
Canone d'uso netto degli immobili strumentali	0	(. .)	(. .)
<i>Totale altri proventi finanziari</i>	0	2	-2
INTERESSI PASSIVI ED ALTRI ONERI FINANZIARI:			
Oneri finanziari	-766	-2.184	1.418
<i>Totale interessi passivi ed altri oneri finanziari</i>	-766	-2.184	1.418
<b>- TOTALE PROVENTI E ONERI FINANZIARI ( C )</b>	-766	-2.182	1.416
<b>PROVENTI E ONERI STRAORDINARI</b>			
Proventi straordinari, plusvalenze da alienazione titoli ed immobili	0	709	-709
Sopravvenienze attive ed insussistenze del passivo	37	59	-22
Sopravvenienze passive ed insussistenze dell'attivo	-37	-59	22
<i>Totale altri proventi e oneri Straordinari</i>	0	709	-709
<b>TOTALE PROVENTI ED ONERI STRAORDINARI (D)</b>	0	709	-709
<b>RISULTATO PRIMA DELLE IMPOSTE (A)+(-B)+( C )+(D)</b>	18	203	-185
IMPOSTE DELL'ESERCIZIO	-18	-203	185
<b>- RISULTATO D'ESERCIZIO:</b>			
<b>AVANZO / DISAVANZO ECONOMICO</b>	0	0	0
<b>AVANZO / DISAVANZO PATRIMONIALE AL TERMINE DELL'ESERCIZIO</b>	0	0	0



Valore della produzione 149,901 mln

Proventi e corrispettivi per la produzione delle prestazioni e/o servizi – le aliquote contributive a carico dei datori di lavoro sono state determinate in 373 mgI, importo che comprende sia i contributi per il trattamento di pensione che quelli per il trattamento di fine rapporto (allegato n. 1), nel complesso in diminuzione 79 mgI rispetto al consuntivo 2013.

Altri ricavi e proventi, sono riconducibili a:

Trasferimento da parte della Gestione degli interventi assistenziali e di sostegno alle gestioni previdenziali, determinato in 149,487 mln, in diminuzione rispetto al consuntivo dell' anno precedente di 5,221 mln. Il trasferimento rappresenta la copertura del disavanzo di esercizio, posto a carico dello Stato, in applicazione dell'art. 17 del D.P.R. n. 649/1972.

Entrate non classificabili in altre voci (allegato 2), per 14 mgI, costituite principalmente da ammende e sanzioni, nonché da interessi per dilazioni di pagamento.

Costo della produzione : 149,117 mln

Le spese per prestazioni - determinate in 148,861 mln (il cui importo riportato nell' allegato n.3), presentano una diminuzione di 4,268 mln rispetto all'anno 2013. Riguardano principalmente l'onere per la corresponsione delle rate di pensioni, per un importo di 148,115 mln al netto dell'assegno al nucleo familiare e della parte ritenuta di natura non previdenziale, posta a carico della Gestione degli interventi assistenziali e di sostegno alle gestioni previdenziali.

Le prestazioni comprendono, altresì, la spesa per il trattamento di fine rapporto, quantificata in 0,746 mln, in diminuzione di 0,596 mln rispetto all'importo del consuntivo dell'anno precedente (l'onere afferente era stato determinato in 1,342 mln.)

Come evidenziato nell'allegato n. 3, l'ammontare degli oneri non previdenziali, per l'anno 2014, risulta pari a 4,320 mln (-63 mgl rispetto all'esercizio precedente). L'apporto complessivo dello Stato si compone principalmente di:

- 1,446 mln a copertura dell'onere relativo alle pensioni di quote di pensioni afferenti alla maggiore anzianità di servizio attribuita al personale dimissionario ed iscritto al fondo di previdenza art. 23 D.P.R. n.649/1972.
- 1,361 mln, quale quota parte relative alle prestazioni pensionistiche 'art. 2bis convertito nella legge n. 59/1991;
- 100 mgl, relativi all'aumento delle maggiorazioni sociali previsto dall'art. 6, legge n. 140/1985 e successive modificazioni e integrazioni;
- 19 mgl, relativi all'incremento di cui all'art. 38, comma 1, lett. a), legge n. 448/2001;
- 1,113 mln, per rate di pensioni a seguito della totalizzazione di periodi assicurativi di cui al D.Lgs. 42/2006 e maggior rivalutazione pensioni art. 69 comma 1 l.388/2000;
- 167 mgl, relativi alla prestazione aggiuntiva a favore dei soggetti con eta' pari o superiore a sessantaquattro anni e che siano titolari di uno o piu' trattamenti pensionistici a carico dell'assicurazione generale obbligatoria e delle forme sostitutive, così come stabilito dall'art. 5, comma 1, della legge n. 127/2007.

Rientrano nel costo della produzione le poste correttive e compensative delle spese correnti – pari a 0,826 mln, in aumento di 240 mgl rispetto al consuntivo dell' anno precedente, riguardanti unicamente i recuperi di prestazioni.

Nei prospetti che seguono si riporta, distintamente per categoria, l'analisi delle pensioni liquidate negli anni 2013 e 2014 e delle pensioni in corso di pagamento alla fine degli anni stessi.

## Pensioni liquidate negli anni 2013 e 2014

Anno	Categoria	Numero	Importo annuo	Importo medio annuo
2013	Vecchiaia	16	436.158	27.260
	Invalidità	-	-	-
	Superstiti	165	2.022.888	12.260
	Totale	181	2.459.046	13.586
2014	Vecchiaia	13	327.980	25.229
	Invalidità	-	-	-
	Superstiti	137	1.708.340	12.470
	Totale	150	2.036.319	13.575

## Pensioni esistenti alla fine degli anni 2013 e 2014

Anno	Categoria	Numero	Importo annuo	Importo medio annuo
2013	Vecchiaia	4.803	108.507.677	22.592
	Invalidità	47	843.916	17.956
	Superstiti	3.674	42.876.403	11.670
	Totale	8.524	152.227.996	17.859
2014	Vecchiaia	4.640	106.128.990	22.873
	Invalidità	42	754.246	17.958
	Superstiti	3.597	42.378.560	11.782
	Totale	8.279	149.261.796	18.029

Nella tabella che segue si riportano, con riferimento agli ultimi cinque anni, il numero degli iscritti e delle pensioni, il gettito contributivo e l'onere per prestazioni, nonché i relativi rapporti.

Anno	Iscritti	Pension i	Contributi *	Prestazion i	Rapporto Iscritti Pensioni	Rapporto Contributi Prestazion i
(in milioni di euro)						
2010	163	9.703	3	170	0,02	0,02
2011	72	9.069	0,369	169	0,008	0,002
2012	30	8.823	0,639	157	0,003	0,004
2013	21	8.524	0,455	153	0,0025	0,003
2014	14	8.279	0,373	148	0,0017	0,0025

(\*) Comprensivi delle "Quote di partecipazione degli iscritti".

Gli importi delle prestazioni sono al netto degli oneri pensionistici ritenuti di natura non previdenziale, posti a carico della Gestione degli interventi assistenziali e di sostegno alle gestioni previdenziali ai sensi dell'art. 37 della legge n. 88/1989.

Gli Oneri diversi di gestione, per complessivi 1,032 mln, afferiscono principalmente a:

Trasferimenti passivi – pari a 47 mgl, sono riferibili a trasferimenti effettuati a favore dello Stato e di altri enti per 34 mgl come specificato nell'allegato n.4, per 11 mgl per trasferimento al Fpld e per 2 mgl di trasferimento per contributo di solidarietà, come previsto dall' art.25 della legge n.41/1986.

Spese di amministrazione - l'importo determinato in 0,841 mln, è costituito dalle spese di amministrazione rilevate complessivamente dall'Istituto ed attribuite alle gestioni in base ai criteri previsti dall'art.57 del regolamento di contabilità dell'INPS.

Nella tabella che segue si riportano, per grandi aggregati, i dati delle predette spese rilevate negli anni 2013 e 2014.

Aggregati	2014	2013
Spese per il personale (dirette e indirette)	414.857,31	378.631,47
Spese per servizi affidati ad altri enti (dirette):		
-amministrazione postale	15.615,00	19.719,00
-banche e uffici c/c postali	27.222,00	34.363,00
- altri enti	5.701,92	7.405,92
Spese postali,telegrafiche, telefoniche	25.463,00	22.025,00
Illuminazione, forza motrice, riscaldamento, pulizia, vigilanza, manutenzione e adattamento stabili	57.193,00	59.496,00
Spese per accertamenti sanitari		
Spese legali	220.979,67	163.937,49
Spese per servizi informatici (comprese quote di ammortamento)	91.777,00	75.983,00
Altre spese	69.804,11	80.977,21
Di cui spese per il servizio reso dagli Agenti della riscossione per il recupero dei crediti contributivi	6.207,00	18.884,00
Totale	928.613,01	842.538,09
meno recuperi	74.918,00	31.329,00
meno residui insussistenti	12.632,00	4.273,00
Totale netto	841.063,01	806.936,09

### Proventi e oneri finanziari:

Oneri finanziari - Quantificati in 0,766 mln, (in diminuzione di ben 1,418 mln rispetto al consuntivo 2013), riguardano quasi esclusivamente gli interessi passivi maturati sul debito in conto corrente con l'I.N.P.S., in relazione all'esposizione debitoria del fondo con applicazione del saggio d'interesse del 1,00 %. In particolare, l'art. 52, comma 1, lettera a) del "Regolamento per l'Amministrazione e la contabilità dell'INPS", prevede che il saggio di remunerazione, che le gestioni finanziariamente passive devono corrispondere per le anticipazioni ricevute dalle gestioni finanziariamente attive, è pari all'interesse legale dell'anno di riferimento. Il suddetto saggio è stato fissato dal decreto del Ministro dell'economia e delle finanze del 12 dicembre 2013 nella misura dell'1,00 per cento in ragione d'anno, a decorrere dal 1° gennaio 2014.

Non si hanno proventi finanziari.

Il saldo tra i proventi e gli oneri della gestione straordinaria è pari a zero, in quanto, nello specifico si è proceduto a eliminare dei crediti per prestazioni da recuperare per 37 mgl con un prelievo di pari importo.

Imposte dell'esercizio - ammontano a 18 mgl riguardano oneri dell'imposta irap.

Risultato di esercizio - il disavanzo di esercizio, da porre a carico dello stato ai sensi dell'art. 17 del D.P.R. n. 649/1972, ammonta a 149,487 mln e figura tra "gli altri ricavi e proventi" del fondo nella voce "trasferimento dalla Gestione degli interventi assistenziali e di sostegno alle gestioni previdenziali".

Nel prospetto che segue viene evidenziata la consistenza degli elementi patrimoniali attivi e passivi all'inizio e alla fine del 2014.



	SITUAZIONE PATRIMONIALE		Variazioni
	31/12/2014	31/12/2013	
		(migliaia di euro)	
Attività			
- Immobilizzazioni materiali	14	14	0
- Immobilizzazioni finanziarie	118	167	-49
- Ratei attivi	84	53	31
- Crediti verso iscritti soci e terzi	5.717	9.207	-3.490
<b>TOTALE ATTIVITA'</b>	<b>5.933</b>	<b>9.441</b>	<b>-3.508</b>
Passività			
- Debiti	2.234	1.983	251
- Debito di C/C con INPS	3.696	7.456	-3.760
- Ratei passivi	3	2	1
<b>TOTALE PASSIVITA'</b>	<b>5.933</b>	<b>9.441</b>	<b>-3.508</b>

**Stato patrimoniale**

Relativamente alle principali voci si fa presente quanto segue:

Immobilizzazioni 132,785 mgl

Immobilizzazioni strumentali - L'importo di 14 mgl rappresenta la quota parte del valore degli immobili strumentali adibiti ad uso ufficio complessivamente rappresentati nel bilancio generale dell'Istituto, attribuita alla Gestione in base ai criteri previsti dall'art. 68 del Regolamento per l'amministrazione e la contabilità dell'INPS.

Immobilizzazioni finanziarie - L'importo di 118,2 mgl riguarda il credito per anticipazioni al Fondo di integrazione per il pagamento delle prestazioni in capitale.

Attivo circolante 5,717 mln

Residui attivi

I crediti per aliquote contributive a carico dei datori di lavoro e degli iscritti sono stati accertati in 4,437 mln e risultano costituiti:  
per 2,996 mln, dai crediti verso iscritti, per il trattamento di pensione;  
per 1,441 mln, da crediti verso iscritti per prestazioni di capitale.

Crediti per prestazioni da recuperare per complessive 1,897 mln, afferiscono a 1,690 mln ai crediti per prestazioni da recuperare inerenti il trattamento di pensione e 0,206 mln per le prestazioni erogate in capitale. A rettifica di sopradetti crediti è stato adeguato il fondo svalutazione come previsto dalla normativa.

Ratei e risconti attivi 84 mgl

I Ratei attivi sono stati accertati in 57 mgl per contributi prestazioni pensionistiche e per 27 mgl per prestazioni in capitale, si riferiscono,

essenzialmente, alla quarta rata dei contributi relativa all'ultimo trimestre 2014.

Debiti per obbligazioni 2,234 mln

Sono prevalentemente costituite da debiti per prestazioni rimasti da pagare alla fine del 2014 per 1,961 mln.

Si evidenzia il debito in conto corrente con l'INPS che ammonta a 3,696 mln, in diminuzione di 3,760 mln rispetto al corrispondente dato dell'esercizio precedente.

Il Direttore centrale bilanci  
e servizi fiscali

Il Direttore generale



INPS - UFE OO.CC. - Pervenuto il 24 LUG. 2015

**Rendiconto 2014**

**Inps Rendiconto generale 2014**

## STATO PATRIMONIALE GENERALE degli Addetti alle abolite Imposte di Consumo

ATTIVO				
Codice Conto	Denominazione Conto	Consistenza al 31/12/2014	Consistenza al 31/12/2013	variazioni
<b>B</b>	<b>IMMOBILIZZAZIONI</b>			
II	Immobilizzazioni Materiali			
1	Terreni e fabbricati			
	Quota di partecipazione all'acquisizione di immobili strumentali adibiti ad uffici	14.585,54	13.875,62	709,92
	Immobilizzazioni Finanziarie			
	Crediti di finanziamento V.so il F.do integr.vo di cui al regolamento 20.10.39	118.200,00	167.353,00	-49.153,00
	<b>TOTALE IMMOBILIZZAZIONI</b>	<b>132.785,54</b>	<b>181.228,62</b>	<b>-48.443,08</b>
<b>C</b>	<b>ATTIVO CIRCOLANTE</b>			
II	Residui attivi			
2	Crediti verso iscritti, soci e terzi :			
	Crediti verso iscritti, per il trattamento di pensione	2.995.973,36	5.335.072,26	-2.339.098,90
	Crediti verso iscritti, per prestazioni di capitale	1.440.970,08	2.609.705,73	-1.168.735,65
	Crediti verso enti dat. Lav.per copertura oneri derivanti dall' appl. Legge			
	legge 336/1070 e legge n. 824/1971- per benefici pensionistici:	72.748,36	72.748,36	0,00
	legge 336/1970 e legge n. 824/1971- per maggiori prestazioni di capitale:	65.142,73	65.142,73	0,00
	Crediti verso enti dat. Lav.per copertura oneri derivanti dall'appl.Legge 297/1982	6.249,41	6.249,41	0,00
	Crediti per prestazioni da recuperare - per trattamento di pensione-	1.690.343,21	1.658.478,11	31.865,10
	Crediti per prestazioni da recuperare - per prestazioni di capitale -	206.199,92	206.199,92	0,00
	Fondo svalutazione crediti per prestazioni da recuperare	-760.654,44	-746.315,15	-14.339,29
	<b>TOTALE ATTIVO CIRCOLANTE</b>	<b>5.716.972,63</b>	<b>9.207.281,37</b>	<b>-3.490.308,74</b>
<b>D</b>	<b>RATEI E RISCONTI</b>			
I	Ratei e risconti			
1	Ratei attivi			
	Ratei attivi per contributi con scadenza nell'anno successivo per pensione	56.550,44	36.100,00	20.450,44
	'Ratei attivi per contributi con scadenza nell'anno suc.vo per prestaz. Cap.	27.611,81	17.082,00	10.529,81
	<b>TOTALE</b>	<b>84.162,25</b>	<b>53.182,00</b>	<b>30.980,25</b>
	<b>TOTALE RATEI E RISCONTI</b>	<b>84.162,25</b>	<b>53.182,00</b>	<b>30.980,25</b>
	<b>TOTALE ATTIVO</b>	<b>5.933.920,42</b>	<b>9.441.691,99</b>	<b>-3.507.771,57</b>

## STATO PATRIMONIALE GENERALE degli Addetti alle abolite Imposte di Consumo

PASSIVO				
Codice Conto	Denominazione Conto	Consistenza al 31/12/2014	Consistenza al 31/12/2013	variazioni
E				
I	Obbligazioni			
10	Debiti verso iscritti, soci e terzi per prestazioni dovute			
	Debiti verso beneficiari di prestazioni, per prestazioni istituzionali	1.961.369,65	1.726.889,45	234.480,20
11	Debiti verso lo Stato ed altri soggetti pubblici			
	Debito verso lo Stato per somme da trasferire al FSN ai sensi dell' art. 69 lett.b) della legge 833/1978	1.421,81	1.421,81	0,00
	Debito verso IPAS per contribuzioni	7.942,33	1.516,08	6.426,25
	Debiti per contributi da rimborsare disposto dell' art. 1 della legge 641/1978	20,92	19,35	1,57
12	Debiti diversi			
	Debiti per oneri finanziari derivanti dalla cessione di crediti contributivi	250.492,07	250.492,07	0,00
	Debito V.so CONSAP, per contributi assicurazione mista	13.184,72	2.775,84	10.408,88
	Rapporti diretti di c/c con l' INPS	3.696.059,71	7.456.455,92	-3.760.396,21
	TOTALE	5.930.491,21	9.439.570,52	-3.509.079,31
	TOTALE DEBITI	5.930.491,21	9.439.570,52	-3.509.079,31
F	RATEI E RISCONTI			
I	Ratei passivi			
1	Ratei passivi			
	Ratei passivi (all.n.5)	3.429,21	2.121,47	1.307,74
	TOTALE	3.429,21	2.121,47	1.307,74
	TOTALE RATEI E RISCONTI	3.429,21	2.121,47	1.307,74
	TOTALE PASSIVO	5.933.920,42	9.441.691,99	-3.507.771,57

I SINDACI  
DANIELA CARLA'  
GIORGIO DANIELI - BENITO DI TROIA  
DANILO GIOVANNI FESTA - ANTONINO GALLONI  
MARIANO MARTONE - ROBERTO NICOLO'

IL PRESIDENTE  
TITO BOERI

## CONTO ECONOMICO DEGLI ADDETTI ALLE ABOLITE IMPOSTE DI CONSUMO

Codice Conto	Denominazione Conto	ANNO 2014 CONSUNTIVO	ANNO 2013 CONSUNTIVO	VARIAZIONI
<b>CEA</b>	<b>VALORE DELLA PRODUZIONE</b>			
<b>CEA.01</b>	<b>PROVENTI E CORRISPETTIVI PER LA PRODUZIONE DELLE PRESTAZIONI E/O SERVIZI</b>			
	ENTRATE ACCERTATE NELL'ESERCIZIO			
	Aliquote contributive a carico dei datori di lavoro e/o degli iscritti	342.244,35	473.603,13	-131.358,78
	Quote di partecipazione degli iscritti all'onere di specifiche gestioni	44,13	2.567,67	-2.523,54
	Riserve e valori capitali di riscatto	0,00	74,74	-74,74
	Rimborso contributi	-18,76	-3,13	-15,63
	<b>RETIFICA DELLE ENTRATE ACCERTATE NELL'ESERCIZIO CON I MOVIMENTI DEI RATEI E DEI RISCONTI</b>			
	Contributi a carico dei datori di lavoro e/o degli iscritti (storno ratei attivi iniziali)	-53.182,00	-74.782,00	21.600,00
	Contributi a carico dei datori di lavoro e/o degli iscritti (ratei attivi finali)	84.162,25	53.182,00	30.980,25
	<i>Totale proventi e corrispettivi per la produzione delle prestazioni e/o servizi</i>	<i>373.249,97</i>	<i>454.642,41</i>	<i>-78.868,90</i>
<b>CEA.05</b>	<b>ALTRI RICAVI E PROVENTI</b>			
	ENTRATE ACCERTATE NELL'ESERCIZIO			
	Trasferimenti da parte dello Stato			
	Trasferimento dalla Gestione degli interventi assistenziali e di sostegno gestioni previdenziali	149.486.667,24	154.707.943,08	-5.221.275,84
	Valori di copertura periodi assicurativi	26.796,81	0,00	26.796,81
	Varie	7.742,00	12.179,00	-4.437,00
	Ammende multe e sanzioni civili	5.750,24	6.173,42	-423,18
	Contributo per copertura onere art. 1 comma 39 legge 220/2010	1.000,00	1.000,00	0,00
	Recupero cont. Interessi su mutui acq. Immobili investimenti patrimoniali unitari	119,77	192,19	-72,42
	<i>Totale altri ricavi e proventi</i>	<i>149.528.076,06</i>	<i>154.727.487,69</i>	<i>-5.199.411,63</i>
	<b>TOTALE VALORE DELLA PRODUZIONE (A)</b>	<b>149.901.326,03</b>	<b>155.182.130,10</b>	<b>-5.280.804,07</b>
<b>CEB</b>	<b>COSTO DELLA PRODUZIONE</b>			
<b>CEB.06</b>	<b>COSTI PER ACQUISTO MATERIE PRIME, SUSSIDIARIE, CONSUMO E MERCI</b>			
<b>CEB.06.a</b>	<b>PRESTAZIONI ISTITUZIONALI</b>			
	SPESE IMPEGNATE DELL'ESERCIZIO			
	Spese per prestazioni			
	Pensioni	-148.114.728,73	-151.819.588,17	3.704.859,44
	Onere per prestazione di capitale	-746.268,44	-1.342.111,00	595.842,56
	Recupero prestazioni	826.475,80	585.504,22	240.971,58
	<b>RETIFICA DELLE SPESE IMPEGNATE NELL'ESERCIZIO CON I MOVIMENTI DEI RATEI E DELLE RIMANENZE</b>			
	Spese per prestazioni istituzionali (storno ratei passivi iniziali)	0,00	32.952,00	-32.952,00
	Spese per prestazioni istituzionali (ratei passivi finali)	0,00	0,00	0,00
	<i>Totale delle prestazioni istituzionali</i>	<i>-148.034.521,37</i>	<i>-152.543.242,95</i>	<i>4.508.721,58</i>
<b>CEB.10</b>	<b>AMMORTAMENTI E SVALUTAZIONI</b>			
<b>CEB.10.e</b>	<b>PRELIEVI DA FONDI E ACCANTONAMENTI VARI</b>			
	Assegnazione al fondo svalutazione crediti per prestazioni da recuperare	-50.967,35	0,00	-50.967,35
	Prelievo dal fondo svalutazione cred. Per prestazioni da recuperare	0,00	33.430,98	-33.430,98
	<i>Totale ammortamenti e svalutazioni</i>	<i>-50.967,35</i>	<i>33.430,98</i>	<i>-84.398,33</i>
<b>CEB.14</b>	<b>ONERI DIVERSI DI GESTIONE</b>			
	SPESE DI PERTINENZA DELL'ESERCIZIO			
	Trasferimenti passivi ALLO STATO	-11.510,63	-2.012,50	-9.498,13
	Contribuzione a favore degli IPAS	-7.942,33	-1.516,08	-6.426,25
	Somme da trasferire CONSAP	-13.184,72	-18.267,84	5.083,12
	Varie	-3.697,29	-4.776,03	1.078,74
	Valori di copertura periodi assicurativi	-10.880,64	-47.840,71	36.960,07
	FPLD per contributo di solidarietà art. 25, L. n. 41/1986	-1.888,00	-2.847,00	959,00
	Spese di amministrazione	-841.063,01	-806.936,09	-34.126,92
	<b>RETIFICA DELLE SPESE IMPEGNATE NELL'ESERCIZIO CON I MOVIMENTI DEI RATEI E DEI RISCONTI</b>			
	Trasferimenti passivi (storno rateo passivo iniziale)	2.121,47	2.983,15	-861,68
	Trasferimenti passivi (rateo passivo finale)	-3.429,21	-2.121,47	-1.307,74
	Onere per il trasferimento allo Stato delle economie per la rid. spese di amministrazione	-140.372,08	-112.368,65	-28.003,43
	<i>Totale oneri diversi di gestione</i>	<i>-1.031.846,44</i>	<i>-995.703,22</i>	<i>-36.143,22</i>
	<b>TOTALE COSTI DELLA PRODUZIONE (B)</b>	<b>-149.117.335,16</b>	<b>-153.505.515,19</b>	<b>4.388.180,03</b>
	<b>DIFFERENZA TRA VALORE E COSTI DELLA PRODUZIONE (A) + (-B)</b>	<b>783.990,87</b>	<b>1.676.614,91</b>	<b>-892.624,04</b>
<b>CEC</b>	<b>PROVENTI E ONERI FINANZIARI</b>			
<b>CEC.16</b>	<b>ALTRI PROVENTI FINANZIARI</b>			
	ENTRATE DI PERTINENZA DELL'ESERCIZIO ACCERTATE NELL'ESERCIZIO			
	Interessi postali	0,00	1.523,39	-1.523,39
	Canone d'uso immobili strumentali	0,00	396,49	-396,49
	<i>Totale altri proventi finanziari</i>	<i>0,00</i>	<i>1.919,88</i>	<i>-1.919,88</i>
<b>CEC.17</b>	<b>INTERESSI PASSIVI ED ALTRI ONERI FINANZIARI</b>			
	Interessi passivi su prestazioni arretrate	-272,28	-86.375,17	86.102,89
	Interessi passivi sul c.c. con l'Inps	-765.442,66	-2.097.567,29	1.332.124,63
	<i>Totale altri oneri finanziari</i>	<i>-765.714,94</i>	<i>-2.183.942,46</i>	<i>1.418.227,52</i>
	<b>TOTALE PROVENTI E ONERI FINANZIARI (C)</b>	<b>-765.714,94</b>	<b>-2.182.022,58</b>	<b>1.416.307,64</b>
<b>CEE</b>	<b>PROVENTI E ONERI STRAORDINARI</b>			
<b>CEE.20</b>	<b>PROVENTI STRAORDINARI</b>			
	ENTRATE DI PERTINENZA DELL'ESERCIZIO ACCERTATE NELL'ESERCIZIO			
	Plusvalenze alienazione immobili	0,00	500,61	-500,61
	Plusvalore da alienazione titoli (di proprietà delle gestioni)	0,00	708.352,66	-708.352,66
	<i>Totale proventi straordinari</i>	<i>0,00</i>	<i>708.853,27</i>	<i>-708.352,66</i>
<b>CEE.22</b>	<b>SOPRAVVIVENENZE ATTIVE ED INSUSSISTENZE DEL PASSIVO DERIVANTI DALLA GESTIONE DEI RESIDUI</b>			
	Prelievo dal fondo svalutazione crediti per prestazioni da recuperare	36.628,06	59.070,78	-22.442,72
	<i>Totale sopravvenienze attive ed ins. dell'attivo derivante dalla gest. dei residui</i>	<i>36.628,06</i>	<i>59.070,78</i>	<i>-22.442,72</i>
<b>CEE.23</b>	<b>SOPRAVVIVENENZE PASSIVE ED INSUSSISTENZE DELL'ATTIVO DERIVANTI DALLA GESTIONE DEI RESIDUI</b>			
	Eliminazione residui attivi insussistenza crediti per prestazioni da recuperare	-36.628,06	-59.070,78	22.442,72
	<i>Totale sopravvenienze pass. ed ins. Dell'attivo derivante dalla gestione dei residui</i>	<i>-36.628,06</i>	<i>-59.070,78</i>	<i>22.442,72</i>
	<b>TOTALE PROVENTI E ONERI STRAORDINARI (E)</b>	<b>0,00</b>	<b>708.853,27</b>	<b>-708.853,27</b>
	<b>RISULTATO PRIMA DELLE IMPOSTE (A) + (-B) + (-C) + (-E)</b>	<b>18.275,93</b>	<b>203.445,60</b>	<b>-185.169,67</b>
	<b>IMPOSTE DELL'ESERCIZIO</b>			
	Oneri Tributarî	-18.275,93	-203.445,60	185.169,67
	<i>Totale imposte dell'esercizio</i>	<i>-18.275,93</i>	<i>-203.445,60</i>	<i>185.169,67</i>
	<b>RISULTATO D'ESERCIZIO</b>	<b>0,00</b>	<b>0,00</b>	<b>0</b>
	Disavanzi economici dell'esercizio			
	Assegnazione al fondo per il ripianamento del deficit patrimoniale			
	<b>DISAVANZO ECONOMICO</b>	<b>0,00</b>	<b>0,00</b>	<b>0</b>

## Allegati



allegato 1

CONTRIBUTI A CARICO DEI DATORI DI LAVORO E DEGLI ISCRITTI

DESCRIZIONE	CONSUNTIVO 2014				CONSUNTIVO 2013	VARIAZIONI
	accertati (1)	meno: rateo al 31.12.2013 (2)	piu': rateo al 31.12.2014 (3)	TOTALE (dato economico) (4)	TOTALE (dato economico)	
Contributi per il trattamento di pensione	236.081,70	36.100,00	56.550,44	256.532,14	311.849,47	-55.317,33
Contributi per il trattamento di fine rapporto	106.162,65	17.082,00	27.611,81	116.692,46	140.153,66	-23.461,20
<b>T O T A L E</b>	<b>342.244,35</b>	<b>53.182,00</b>	<b>84.162,25</b>	<b>373.224,60</b>	<b>452.003,13</b>	<b>-78.778,53</b>

allegato 2

## ENTRATE NON CLASSIFICABILI IN ALTRE VOCI

DESCRIZIONE	CONSUNTIVO 2014	CONSUNTIVO 2013	VARIAZIONI
Ammende multe e sanzioni civili	5.750,24	6.173,42	-423,18
Varie	7.742,00	12.179,00	-4.437,00
	13.492,24	18.352,42	-4.860,18

## SPESE PER PRESTAZIONI ISTITUZIONALI

DESCRIZIONE	CONSUNTIVO 2014				CONSUNTIVO 2013	VARIAZIONI
	impegnate (1)	meno: rateo al 31.12.13 (2)	più: rateo al 31.12.14 (3)	TOTALE (dato economico) (4=1-2+3)	TOTALE (dato economico)	
RATE DI PENSIONI						
Onere complessivo	152.840.363,88	-	-	152.840.363,88	156.586.611,98	-3.746.248,10
meno:						
Assegno nucleo familiare a carico Gestione prestazioni temporanee lavoratori dipendenti	405.736,30	-	-	405.736,30	416.842,72	-11.106,42
netto	152.434.627,58	-	-	152.434.627,58	156.169.769,26	-3.735.141,68
meno:						
Maggiori oneri pensionistici art. 23 D.P.R. n.649/1972	1.446.401,49	-	-	1.446.401,49	1.439.675,66	6.725,83
Maggiorazioni ex comb.ti- art. 6, L. 140/85 e 544/88	100.563,78	-	-	100.563,78	120.487,33	-19.923,55
aumento maggiorazioni sociali art. 38 L. 448/2001	18.886,39	-	-	18.886,39	18.481,62	404,77
Miglioramenti pensioni - art. 2bis DL 22/12/90 convertito con legge n. 27/2/91, n. 59	1.360.647,00	-	-	1.360.647,00	1.401.919,00	-41.272,00
maggiore rivalutazione pensioni art.69 c.1 L388/2000	1.113.134,00	-	-	1.113.134,00	1.113.134,00	-
maggiorazioni delle pensioni superiori al trattamento minimo - art.1, legge n. 544/1988	25.085,73	-	-	25.085,73	29.872,23	-4.786,50
somme aggiuntive tratt. Minimo art.70 L.388/2000	559,07	-	-	559,07	645,20	-86,13
somme aggiuntive al trattamento di pensione art.5,c.1.L.n.127/2007	86.950,39	-	-	86.950,39	91.247,05	-4.296,66
Onere per l'applicazione misura intera della perequazione art. 5' comma 6 della legge n.127/2007 a favore pensionati	167.671,00	-	-	167.671,00	167.671,00	-
Rate pensioni carico gestione	148.114.728,73	-	-	148.114.728,73	151.786.636,17	-3.671.907,44
ONERE PRESTAZIONI CAPITALE	746.268,44	-	-	746.268,44	1.342.111,00	-595.842,56
TOTALE	148.860.997,17	-	-	148.860.997,17	153.128.747,17	-4.267.750,00

allegato 4

TRASFERIMENTI PASSIVI

DESCRIZIONE	impegnati	CONSUNTIVO 2014			CONSUNTIVO 2013	VARIAZIONI
		meno: rateo al 31.12.13	più: rateo al 31.12.14	TOTALE (dato economico)	TOTALE (dato economico)	
ALLO STATO ai sensi dell'art.1 duodecies della legge 641/1978 (gia' contr.ne destinata all'ONPI)	11.510,63	-	-	11.510,63	2.012,50	9.498,13
TOTALE	11.510,63	-	-	11.510,63	2.012,50	9.498,13
AD ALTRI ENTI						
IPAS, per contribuzione	7.942,33	-	-	7.942,33	1.516,08	6.426,25
CONSAP, per contributi afferenti l'assicurazione mista sulla vita	13.184,72	2.121,47	3.429,21	14.492,46	17.406,16	-2.913,70
TOTALE	21.127,05	2.121,47	3.429,21	22.434,79	18.922,24	3.512,55
TOTALE COMPLESSIVO	32.637,68	2.121,47	3.429,21	33.945,42	20.934,74	13.010,68

allegato 5

## RATEI PASSIVI

DESCRIZIONE	Consistenza		Variazioni
	al 1° gennaio	al 31 dicembre	
Rate di pensione relative a domande giacenti al 31 dicembre	-	-	-
Contributi afferenti l'assicurazione mista sulla vita da trasferire alla CONSAP di competenza dell'anno con scadenza nell'anno successivo	2.121,47	3.429,21	1.307,74
TOTALI	2.121,47	3.429,21	1.307,74



# Rendiconto 2014

### Relazione del Direttore generale

Il bilancio consuntivo per l'anno 2014 del Fondo di previdenza per il personale di volo dipendente da aziende di navigazione aerea, che si compone del conto economico e dello stato patrimoniale, evidenzia i seguenti risultati di sintesi:

- Disavanzo economico di 175,3 mln
- Disavanzo patrimoniale di 1.060,7 mln

Il Fondo volo è un fondo sostitutivo dell'assicurazione generale obbligatoria, istituito dalla legge n.859 del 13/07/1965, con la finalità di provvedere alla liquidazione delle pensioni del personale di volo: piloti, assistenti di volo e tecnici di volo.

Nel rinviare all'allegato A della relazione del bilancio generale il commento concernente l'evoluzione normativa che ha caratterizzato la gestione nell'esercizio 2014, si riportano in forma aggregata, nella tabella che segue, i dati espressi in migliaia di euro relativi al valore della produzione, costo della produzione, proventi ed oneri finanziari e straordinari, risultato d'esercizio e disavanzo patrimoniale accertati per il 2014, raffrontati con i corrispondenti dati accertati per il 2013.

## FONDO DI PREVIDENZA PER IL PERSONALE DI VOLO DIPENDENTE DA AZIENDE DI NAVIGAZIONE AEREA

SINTESI DELLA SITUAZIONE ECONOMICA E PATRIMONIALE  
( in migliaia di euro )

	CONSUNTIVO 2014	CONSUNTIVO 2013	VARIAZIONI
<b>AVANZO / DISAVANZO PATRIMONIALE ALL'INIZIO DELL'ESERCIZIO</b>			
Riserve legali	604.342	580.754	23.588
Disavanzo	-885.401	-760.539	-124.862
Totale	-281.059	-179.785	-101.274
<b>VALORE DELLA PRODUZIONE</b>			
<b>PROVENTI E CORRISPETTIVI PER LA PRODUZIONE DELLE PRESTAZIONI E/O SERVIZI:</b>			
Aliquote contributive a carico dei datori di lavoro e/o degli iscritti	76.546	109.925	-33.379
Quote di partecipazione degli iscritti all'onere di specifiche gestioni	4.862	3.064	1.798
Poste correttive e compensative di entrate correnti - Rimborso di contributi - val.capitali - tratt.art.44c2,3 L289/02	-909	-29	-880
Totale proventi e corrispettivi per la produzione delle prestazioni e/o servizi	80.499	112.960	-32.461
<b>ALTRI RICAVI E PROVENTI:</b>			
Recupero del ctr in c/interessi mutui concesso ai conduttori	11	18	-7
Trasferimenti da altre gestioni dell'INPS	39.274	35.271	4.003
Entrate non classificabili in altre voci	762	364	398
Totale altri ricavi proventi	40.047	35.653	4.394
<b>- TOTALE VALORE DELLA PRODUZIONE (A)</b>	<b>120.546</b>	<b>148.613</b>	<b>-28.067</b>
<b>COSTO DELLA PRODUZIONE</b>			
<b>COSTI PER ACQUISTO MATERIE PRIME, SUSSIDIARIE, CONSUMO E MERCI:</b>			
Spese per prestazioni	-295.183	-298.077	2.894
Poste correttive e compensative di spese correnti - Recupero prestazioni	3.692	4.247	-555
Totale delle prestazioni istituzionali	-291.491	-293.830	2.339
<b>AMMORTAMENTI E SVALUTAZIONI</b>			
Assegnazione al fondo svalutazione crediti contributivi	-278	-3.597	3.319
Totale ammortamenti	-278	-3.597	3.319
<b>ONERI DIVERSI DI GESTIONE:</b>			
Trasferimenti passivi	-428	-474	46
Trasferimenti ad altre gestioni inps	-2.158	-1.093	-1.065
Spese non classificabili in altre voci	-11	-7	-4
Spese amministrazione	-2.274	-2.230	-44
Totale oneri diversi di gestione	-4.871	-3.804	-1.067
<b>- TOTALE COSTI DELLA PRODUZIONE (B)</b>	<b>-296.640</b>	<b>-301.231</b>	<b>4.591</b>
<b>DIFFERENZA TRA VALORE E COSTI DELLA PRODUZIONE (A) + (-B)</b>	<b>-176.094</b>	<b>-152.618</b>	<b>-23.476</b>
<b>PROVENTI E ONERI FINANZIARI</b>			
<b>ALTRI PROVENTI FINANZIARI:</b>			
Canone d'uso netto degli immobili strumentali	0	1	-1
Totale altri proventi finanziari	0	1	-1
<b>ONERI FINANZIARI:</b>			
Oneri finanziari	-169	-436	267
Interessi passivi per anticipazione dalle gestioni attive	-4.074	-6.517	2.443
Totale interessi passivi ed altri oneri finanziari	-4.243	-6.953	2.710
<b>- TOTALE PROVENTI E ONERI FINANZIARI ( C )</b>	<b>-4.243</b>	<b>-6.952</b>	<b>2.709</b>
<b>PROVENTI E ONERI STRAORDINARI</b>			
Proventi straordinari	0	78.851	-78.851
Oneri straordinari	0	0	0
Sopravvenienze passive ed insussistenze dell'attivo	-46	-30	-16
Totale proventi ed oneri straordinari	-46	78.821	-78.867
<b>RISULTATO PRIMA DELLE IMPOSTE</b>	<b>-180.383</b>	<b>-80.749</b>	<b>-99.634</b>
<b>IMPOSTE DELL'ESERCIZIO</b>	<b>-34</b>	<b>-20.524</b>	<b>20.490</b>
<b>- RISULTATO D'ESERCIZIO</b>	<b>-180.417</b>	<b>-101.273</b>	<b>-79.144</b>
Assegnazione alle riserve legali	5.139	-23.587	28.726
<b>DISAVANZO ECONOMICO</b>	<b>-175.278</b>	<b>-124.860</b>	<b>-50.418</b>
<b>DISAVANZO PATRIMONIALE AL TERMINE DELL'ESERCIZIO</b>			
Riserve legali	599.202	604.342	-5.140
Disavanzo	-1.060.679	-885.402	-175.277
Totale	-461.477	-281.060	-180.417



Di seguito si forniscono alcune delucidazioni relative alle voci di entrata e di uscita maggiormente significative.

Valore della produzione 120,5 mln

Proventi e corrispettivi per la produzione delle prestazioni e/o servizi:

Aliquote contributive a carico dei datori di lavoro e degli iscritti (all.1)  
- Il gettito contributivo per l'anno 2014 è stato di circa 76,5 mln con una diminuzione di 33,4 mln rispetto al rendiconto dell'anno 2013. Detto valore è composto prevalentemente da contributi ordinari (75,5 mln) e per circa 1 mln dal contributo di solidarietà art. 9 bis legge n. 166/91.

Quote di partecipazione degli iscritti (all.2) - Esposte complessivamente per 4,8 mln, attengono ai versamenti degli iscritti per valori capitali di riscatto, alle contribuzioni volontarie, alle trattenute per divieto di cumulo tra pensioni e redditi da lavoro e ai contributi di solidarietà di cui all'art. 24 c. 21 L. n.214/11 e all'art.1 c. 486 L. 147/2013.

A rettifica dei proventi suddetti vengono indicate le Poste correttive e compensative di entrate correnti che, accertate in 909,4 mgl, riguardano quasi esclusivamente i rimborsi di contributi.

Altri ricavi e proventi:

Recupero del contributo in conto interessi sui mutui concessi ai conduttori per l'acquisto degli immobili relativi agli investimenti patrimoniali unitari per un importo pari a 11 mgl.

Trasferimenti da altre gestioni dell'Inps (all.5) - contabilizzati per 35,2 mln circa si riferiscono ai seguenti valori trasferiti dalla Gestione degli interventi assistenziali e di sostegno alle gestioni previdenziali (GIAS):

- per 26,1 mln ai contributi figurativi a copertura di periodi assicurativi derivanti dall'erogazione dei trattamenti di CIGS e mobilità ai sensi dell'art. 17 della legge n. 480/1988;

- per 256,2 mgl alla copertura del mancato gettito contributivo derivante dalle agevolazioni a favore di settori o categorie produttive, ai sensi dell'art. 37, comma 3, lett. d) della legge n. 88/1989;
- per 290 mgl alla copertura del mancato gettito contributivo derivante dall'abrogazione, da parte dell' art.1 c. 39 della L.220/2010 dell'incremento dell'aliquota contributiva previsto dall'art.1 c. 10 L. 247/2007;
- per 3,5 mgl alla copertura del mancato gettito contributivo derivante dagli interventi e misure agevolative in materia di riscatto del corso legale di laurea e per la totalizzazione dei periodi contributivi ai fini pensionistici di cui all'art. 5, comma 8 del D:L. n. 8172007 convertito nella legge n. 127/2007;
- per 8,55 mln alla copertura delle minori entrate derivanti dalla riduzione della retribuzione imponibile ai fini contributivi (art. 13 c. 20 D.L. 145/2013).

Valori di copertura periodi assicurativi che ammontano a 4 mln.

Entrate non classificabili in altre voci che, complessivamente, ammontano a 762 mgl e interessano in maniera prevalente le sanzioni civili e amministrative per 663,3 mgl, gli interessi di dilazione e differimento per 84,8 mgl e le entrate diverse per 13,9 mgl.

Costo della produzione 296,6 mln

Costi per acquisto materie prime, sussidiarie, di consumo e merci:

le spese per prestazioni al netto dei recuperi sono determinate in 295,2 mln, dato che evidenzia una diminuzione di 2,9 mln rispetto al consuntivo 2013;

In particolare, l'importo delle prestazioni, analizzato nell'allegato 3, è costituito:

per 295,1 mln dall'onere per rate di pensioni a carico della gestione, mentre le somme a carico dello Stato (Gestione degli interventi assistenziali e di sostegno alle gestioni previdenziali) ammontano a circa 9 mln.

Nei prospetti seguenti si riportano, distintamente per categoria, l'analisi delle pensioni liquidate negli anni 2013 e 2014.

Pensioni esistenti alla fine degli anni 2013 e 2014

Anno	Categoria	Numero	Importo annuo	Importo medio annuo
2013	Vecchiaia	4.491	249.107.249	55.466
	Invalidità	1.111	33.403.792	30.067
	Superstiti	834	19.659.854	23.573
	<b>Totale</b>	<b>6.436</b>	<b>302.170.895</b>	<b>46.948</b>
2014	Vecchiaia	4.561	244.225.020	53.546
	Invalidità	1.148	34.395.608	29.961
	Superstiti	884	20.980.529	23.734
	<b>Totale</b>	<b>6.593</b>	<b>299.601.157</b>	<b>45.442</b>

Nella tabella che segue si riportano, con riferimento agli ultimi cinque anni, il numero degli iscritti e delle pensioni, il gettito contributivo e l'onere per prestazioni, nonché i relativi rapporti.

Anno	Iscritti	Pensioni	Contributi *	Prestazioni	Rapporto Iscritti Pensioni	Rapporto Contributi Prestazioni
(in milioni)						
2010	12.106	6.144	105	274	1,97	0,38
2011	11.689	6.214	146	283	1,88	0,52
2012	12.494	6.382	143	295	1,96	0,48
2013	9.596	6.436	110	296	1,49	0,37
2014	9.610	6.593	81	296	1,45	0,27

(\*) Comprensivi delle " Quote di partecipazione degli iscritti"

Poste correttive e compensative di spese correnti - Contabilizzate in 3,69 mln si riferiscono prevalentemente ai recuperi di prestazioni indebite.

Ammortamenti e svalutazioni:

Assegnazione al fondo svalutazione crediti contributivi - è determinata in 278 mgl ed è stata effettuata al fine di adeguare la consistenza del fondo indicato mediante l'applicazione delle percentuali stabilite con determinazione del Direttore Generale n. 16 del 29 maggio 2015.

Oneri diversi di gestione – riguardano:

I trasferimenti passivi, che ammontano complessivamente a 428 mgl e si riferiscono, come riportato nell'allegato n. 4, alle somme da trasferire allo Stato per 247 mgl e a contribuzioni a favore di altri Enti per 181 mgl.

I trasferimenti ad altre gestioni INPS per 2,16 mln costituiti dai trasferimenti a favore del F.P.L.D. relativi al contributo di solidarietà ex legge n. 41/1986 per 479,2 mgl e dai valori di copertura di periodi assicurativi per 1,68 mln.

Le spese non classificabili in altre voci - riguardano partite di natura non omogenea e la rivalutazione monetaria di prestazioni arretrate e sono pari, complessivamente, ad un importo di 11 mgl.

Le spese di amministrazione risultano determinate in 1,9 mln e rappresentano la quota parte delle spese di amministrazione dell'Istituto attribuite alla Gestione in base ai criteri previsti dall'art. 57 del Regolamento per l'amministrazione e la contabilità dell'INPS.

Gli oneri per il trasferimento allo Stato vengono quantificati in 352 mgl e rappresentano gli oneri per il trasferimento al bilancio dello Stato delle economie derivanti dalla riduzione degli stanziamenti relativi a spese di amministrazione del Fondo, determinati in seguito all'applicazione delle leggi di riduzione delle spese di funzionamento dell'Istituto.

Nella tabella che segue si riportano, per grandi aggregati, le spese di amministrazione della gestione ordinaria relative al 2014 ed al 2013.

## SPESE DI AMMINISTRAZIONE

Aggregati	2014	2013
Spese per il personale (dirette e indirette)	762.959,02	794.414,96
Spese per servizi affidati ad altri enti (dirette):		
-amministrazione postale	2.542,00	2.973,00
-banche e uffici c/c postali	26.304,00	31.539,00
- altri enti	7.163,76	10.330,26
Spese postali,telegrafiche, telefoniche	58.063,00	53.136,00
Illuminazione, forza motrice, riscaldamento, pulizia, vigilanza, manutenzione e adattamento stabili	130.414,00	143.535,00
Spese per accertamenti sanitari	54,00	102,00
Spese legali	193.676,92	157.443,78
Spese per servizi informatici (comprese quote di ammortamento)	723.776,00	559.307,00
Altre spese	211.976,90	280.420,84
Di cui spese per il servizio reso dagli Agenti della riscossione per il recupero dei crediti contributivi	62.131,00	122.205,00
Totale	2.116.929,60	2.033.201,84
meno recuperi	159.429,00	62.506,00
meno residui insussistenti	36.186,00	11.539,00
Totale netto	1.921.314,60	1.959.156,84

Proventi e oneri finanziari -4,24 mln

Sono costituiti principalmente da interessi passivi maturati sul conto corrente che la Gestione intrattiene con l'Istituto per le anticipazioni ricevute a titolo oneroso dalle Gestioni attive e, in misura marginale, dagli interessi attivi e passivi diversi e dagli interessi passivi su prestazioni arretrate.

La misura della remunerazione, che le gestioni finanziariamente passive debbono corrispondere a quelle attive, è pari al tasso di interesse legale, ai sensi dell'art. 52, comma 1, lettera a) del "Regolamento per l'amministrazione e la contabilità dell'INPS". Tale saggio, come stabilito dal Decreto del Ministro dell'Economia e delle Finanze del 12 dicembre 2013, è pari all' 1 % a decorrere dal 1° gennaio 2014.

Proventi ed oneri straordinari -46 mgl

Rappresenta il saldo algebrico tra le sopravvenienze passive ed insussistenze attive derivanti dalla gestione dei residui riferite, in entrata, al prelievo dal fondo svalutazione crediti contributivi per 436,5 mgl, in uscita, all'eliminazione per irrecuperabilità o insussistenza dei crediti per contributi, sanzioni e prestazioni da recuperare per complessivi 482,5 mgl.

La differenza di 78 mln circa rispetto alla stessa voce del consuntivo 2013 è relativa ai proventi riguardanti la rivalutazione delle quote di partecipazione al capitale sociale della Banca d'Italia prevista, esclusivamente per il 2013, dal D.L. n.133 del 30 novembre 2013, convertito con modificazione dalla legge n.5 del 29 gennaio 2014.

Imposte dell'esercizio 34 mgl

Oneri tributari per 34 mgl circa sono relativi all'IRAP dell'anno 2014. La differenza di 20 mln circa rispetto alle imposte relative all'anno 2013 riguarda sostanzialmente l'imposta sostitutiva delle imposte sul reddito e dell'IRAP pari al 26% del valore nominale iscritto a bilancio delle

quote di partecipazione al capitale sociale della Banca d'Italia relative al 2013.

Risultato di esercizio – Per effetto delle voci di entrata ed uscita sopraindicate, l'esercizio 2014 presenta in complesso un valore della produzione di 120,5 mln e di costi della produzione per 296,6 mln con una eccedenza dei costi sul valore della produzione di 176,1 mln circa. Tenendo conto, inoltre, dell'assegnazione di 5,14 mln al fondo di riserva di cui all'art. 2 della legge n. 480/1988, al fine di adeguarne la consistenza a due annualità delle pensioni in essere alla fine dell'anno, l'esercizio chiude con un disavanzo economico di 175,3 mln.



Nel prospetto che segue sono evidenziate, per grandi aggregati, le componenti patrimoniali all'inizio ed alla fine dell'anno.

SITUAZIONE PATRIMONIALE			
(in migliaia)			
	31/12/2014	31/12/2013	VARIAZIONI
<b>A T T I V O</b>			
IMMOBILIZZAZIONI MATERIALI	33	34	0
IMMOBILIZZAZIONI FINANZIARIE	9	9	0
RESIDUI ATTIVI	42.393	42.673	-280
RATEI E RISCONTI	9.056	13.899	-4.843
TOTALE ATTIVO.....	51.491	56.615	-5.124
<b>P A S S I V O</b>			
Patrimonio Netto	-461.477	-281.060	-180.417
DEBITI	512.714	335.936	176.778
RATEI E RISCONTI PASSIVI	254	1.739	-1.484
TOTALE PASSIVO.....	51.491	56.615	-5.124
<b>P A T R I M O N I O N E T T O</b>			
FONDO DI RISERVA ART. 2 L. 480/88	599.202	604.342	-5.139
DISAVANZO PATRIMONIALE	-1.060.679	-885.402	-175.278
TOTALE.....	-461.477	-281.060	-180.417

Circa le principali voci dello stato patrimoniale si segnala quanto segue:

Immobilizzazioni materiali 33 mgl

Esposte per circa 33 mgl si riferiscono alla quota di partecipazione all'acquisizione di immobili strumentali adibiti ad uffici. Tale somma rappresenta la quota parte del valore degli immobili strumentali dell'Istituto attribuita al Fondo, ai sensi dell'art. 68 del regolamento di contabilità.

Crediti diversi, contabilizzati in 9,1 mgl rappresentano i crediti per anticipazioni varie al personale.

Attivo circolante - Pari a circa 42,4 mln, corrisponde alla differenza tra i residui attivi e il fondo svalutazione crediti contributivi.

I residui attivi sono così distribuiti:

- per 62,6 mln, crediti per aliquote contributive a carico dei datori di lavoro e/o degli iscritti (di cui 60,8 costituiti dai crediti ceduti alla Società di cartolarizzazione crediti INPS S.p.a., e 1,8 mln rappresentati dai crediti contributivi);
- per 7,5 milioni circa crediti per poste correttive e compensative di spese correnti;
- per 583,2 mgl circa crediti per entrate non classificabili in altre voci.

Il fondo svalutazione crediti contributivi, è pari a circa 28,3 mln.

La sua consistenza viene adeguata in base alla presunta inesigibilità degli stessi crediti; le percentuali di svalutazione, applicate ai crediti verso le aziende tenute al pagamento a mezzo DM, in base alla determinazione n. 16 del Direttore Generale del 29 maggio 2015, sono state calcolate nelle seguenti misure:

- a) per i crediti fino al 31 dicembre 2007, il 99,00%
- b) per gli anni 2008-2011, il 35,00%

c) per gli anni 2012-2014, il 10,00%.

Ratei e risconti 9,05 mln

Ratei attivi - L'importo di 9,05 mln concerne i contributi dovuti dalle aziende di competenza dell'ultimo mese dell'anno, pagabili entro gennaio 2015.


Debiti - Figurano per complessivi 512,7 mln e si riferiscono ai debiti verso beneficiari di prestazioni (3,68 mln), al debito verso gli Istituti di patronato e verso lo Stato (172,6 mgl), a quello per gli oneri connessi alla cessione dei crediti (1,92 mln), ai debiti di finanziamento (268,2 mgl) e al debito in conto corrente con l'Istituto che, in conseguenza dell'andamento negativo dell'esercizio in esame, ammonta a 506,7 mln.

Ratei passivi - Quantificati in 254,3 mgl, riguardano le rate di pensioni giacenti alla fine dell'anno.

Fondo di riserva - Determinato in 599,2 mln, corrisponde a due annualità delle pensioni in pagamento al 31 dicembre 2014, come previsto dall'art. 2 della legge 31 ottobre 1988, n. 480.

Patrimonio netto - Al 31 dicembre 2014 il Fondo presenta un patrimonio netto negativo di circa 461,5 mln quale somma algebrica della riserva obbligatoria di 599,2 mln e del disavanzo patrimoniale di 1.060,7 mln.

Il Direttore centrale bilanci  
e servizi fiscali



Il Direttore generale



**Rendiconto 2014**

**Inps Rendiconto generale 2014**

FONDO DI PREVIDENZA PER IL PERSONALE DI VOLO DIPENDENTE DA AZIENDE DI NAVIGAZIONE AEREA  
STATO PATRIMONIALE  
ATTIVO

Codice Conto	Denominazione Conto	Consistenza al 31/12/2014	Consistenza al 31/12/2013	VARIAZIONI
B	IMMOBILIZZAZIONI			
II	Immobilizzazioni Materiali			
1	Terreni e fabbricati			
	Quota di partecipazione all'acquisizione di immobili strumentali adibiti ad uffici	33.319,03	33.688,33	-369,30
	TOTALE	33.319,03	33.688,33	-369,30
III	Immobilizzazioni Finanziarie			
4	Crediti finanziari diversi			
	Crediti diversi	9.123,98	9.123,98	0,00
	Quota di partecipazione investimenti patrimoniali unitari	0,00	0,00	0,00
	TOTALE	9.123,98	9.123,98	0,00
	TOTALE IMMOBILIZZAZIONI	42.443,01	42.812,31	-369,30
C	ATTIVO CIRCOLANTE			
II	Residui attivi			
2	Crediti verso iscritti, soci e terzi			
	Crediti per aliquote contributive a carico dei datori di lavoro e/o degli iscritti	62.581.248,77	65.001.362,77	-2.420.114,00
	Fondo svalutazione crediti contributivi	-28.333.948,37	-28.492.235,33	158.286,96
	Crediti per poste correttive e compensative di spese correnti	7.562.133,98	5.580.628,04	1.981.505,94
	Crediti per entrate non classificabili in altre voci	583.209,59	583.209,59	0,00
	TOTALE ATTIVO CIRCOLANTE	42.392.643,97	42.672.965,07	-280.321,10
D	RATEI E RISCONTI			
I	Ratei e risconti			
1	Ratei attivi	9.056.115,54	13.898.967,45	-4.842.851,91
	TOTALE	9.056.115,54	13.898.967,45	-4.842.851,91
	TOTALE RATEI E RISCONTI	9.056.115,54	13.898.967,45	-4.842.851,91
	TOTALE ATTIVO	51.491.202,52	56.614.744,83	-5.123.542,31

FONDO DI PREVIDENZA PER IL PERSONALE DI VOLO DIPENDENTE DA AZIENDE DI NAVIGAZIONE AEREA  
STATO PATRIMONIALE  
PASSIVO

Codice Conto	Denominazione Conto	Consistenza al 31/12/2014	Consistenza al 31/12/2013	VARIAZIONI
A	PATRIMONIO NETTO			
II	Riserve obbligatorie e derivanti da legge			
1	Riserve obbligatorie	599.202.314,00	604.341.790,00	-5.139.476,00
	TOTALE	599.202.314,00	604.341.790,00	-5.139.476,00
VIII	Avanzi (Disavanzi) economici portati a nuovo			
1	Disavanzo economico esercizi precedenti	-885.401.589,58	-760.539.175,94	-124.862.413,64
	TOTALE	-885.401.589,58	-760.539.175,94	-124.862.413,64
IX	Avanzo (Disavanzo) economico d'esercizio			
1	Disavanzo economico d'esercizio	-175.277.741,96	-124.862.413,64	-50.415.328,32
	TOTALE	-175.277.741,96	-124.862.413,64	-50.415.328,32
	TOTALE PATRIMONIO NETTO	-461.477.017,54	-281.059.799,58	-180.417.217,96
E	DEBITI			
I	Obbligazioni			
	Debiti per le spese per prestazioni istituzionali	3.680.871,70	3.210.530,86	470.340,84
	Debiti per trasferimenti passivi allo Stato e ad altri soggetti pubblici	172.623,14	201.700,20	-29.077,06
12	Debiti diversi			
	Debiti per oneri finanziari derivanti dalla cessione di crediti contributivi	1.920.716,72	1.920.716,72	0,00
	Debiti diversi	268.292,45	268.246,74	45,71
	Debito v/fpld per contributo di solidarietà	0,00	0,00	0,00
	Debito in conto corrente con l'INPS	506.671.352,05	330.334.668,89	176.336.683,16
	TOTALE	512.713.856,06	335.935.863,41	176.777.992,65
	TOTALE DEBITI	512.713.856,06	335.935.863,41	176.777.992,65
F	RATEI E RISCONTI			
I	Ratei passivi			
1	Ratei passivi	254.364,00	1.738.681,00	-1.484.317,00
	TOTALE	254.364,00	1.738.681,00	-1.484.317,00
	TOTALE RATEI E RISCONTI	254.364,00	1.738.681,00	-1.484.317,00
	TOTALE PASSIVO	51.491.202,52	56.614.744,83	-5.123.542,31

I SINDACI  
DANIELA CARLA'

GIORGIO DANIELI-BENITO DI TROIA-DANILO GIOVANNI FESTA  
ANTONINO GALLONI-MARIANO MARTONE-ROBERTO NICOLO'

IL PRESIDENTE  
TITO BOERI

## FONDO DI PREVIDENZA PER IL PERSONALE DI VOLO DIPENDENTE DA AZIENDE DI NAVIGAZIONE AEREA

Codice Conto	Denominazione Conto	CONSUNTIVO 2014	CONSUNTIVO 2013	VARIAZIONE
<b>A</b>	<b>VALORE DELLA PRODUZIONE</b>			
A.01	PROVENTI E CORRISPETTIVI PER LA PRODUZIONE DELLE PRESTAZIONI E/O SERVIZI			
	ENTRATE ACCERTATE NELL'ESERCIZIO			
	Aliquote contributive a carico dei datori di lavoro e/o degli iscritti	81.388.458,46	110.302.545,94	-28.914.087,48
	Quote di partecipazione degli iscritti	4.862.068,10	3.063.586,16	1.798.481,94
	Poste correttive e compensative di entrate correnti	-909.403,15	-28.784,98	-880.618,17
	RETTIFICA DELLE ENTRATE ACCERTATE NELL'ESERCIZIO CON I MOVIMENTI DEI RATEI E DEI RISCONTI			
	Contributi a carico dei datori di lavoro e/o degli iscritti (storno ratei attivi iniziali)	-13.898.967,45	-14.276.802,00	377.834,55
	Contributi a carico dei datori di lavoro e/o degli iscritti (ratei attivi finali)	9.056.115,54	13.898.967,45	-4.842.851,91
	Totale proventi e corrispettivi per la produzione delle prestazioni e/o servizi	80.498.271,50	112.959.512,57	-32.461.241,07
A.05	ALTRI RICAVI E PROVENTI			
	ENTRATE ACCERTATE NELL'ESERCIZIO			
	Trasferimenti dalla GIAS (all. 5)	35.267.115,48	35.249.807,69	17.307,79
	Val. cop periodi ass.vi	4.007.236,56	21.505,40	3.985.731,16
	Recupero del contributo in c/interessi sui mutui concessi ai conduttori per l'acquisto degli immobili	11.346,21	18.205,98	-6.859,77
	Entrate non classificabili in altre voci	762.224,48	363.645,89	398.578,59
	Totale altri ricavi proventi	40.047.922,73	35.653.164,96	4.394.757,77
	TOTALE VALORE DELLA PRODUZIONE (A)	120.546.194,23	148.612.677,53	-28.066.483,30
<b>B</b>	<b>COSTO DELLA PRODUZIONE</b>			
B.06	COSTI PER ACQUISTO MATERIE PRIME, SUSSIDIARIE, CONSUMO E MERCI			
B.06.a	PRESTAZIONI ISTITUZIONALI			
	SPESE IMPEGNATE DELL'ESERCIZIO			
	Spese per prestazioni	-296.667.123,36	-296.488.572,52	-178.550,84
	Onere per prevenzione e cura dell'invalidità	0,00	-4.440,86	4.440,86
	Poste correttive e compensative di spese correnti	3.692.054,07	4.246.585,91	-554.531,84
	RETTIFICA DELLE SPESE IMPEGNATE NELL'ESERCIZIO CON I MOVIMENTI DEI RATEI E DELLE RIMANENZE			
	Spese per prestazioni istituzionali (storno ratei passivi iniziali)	1.738.681,00	154.390,00	1.584.291,00
	Spese per prestazioni istituzionali (ratei passivi finali)	-254.364,00	-1.738.681,00	1.484.317,00
	Totale delle prestazioni istituzionali	-291.490.752,29	-293.830.718,47	2.339.966,18
B.10.d	SVALUTAZIONE DEI CREDITI COMPRESI NELL'ATTIVO CIRCOLANTE			
	Svalutazione crediti contributivi	-278.523,74	-3.597.300,36	3.318.776,62
	Totale ammortamenti e svalutazioni	-278.523,74	-3.597.300,36	3.318.776,62
B.14	ONERI DIVERSI DI GESTIONE			
	SPESE DI PERTINENZA DELL'ESERCIZIO			
	Trasferimenti passivi (all.4)	-428.395,57	-474.124,19	45.728,62
	Spese di amministrazione	-1.921.314,60	-1.959.156,84	37.842,24
	Spese non classificabili in altre voci	-11.265,76	-6.912,82	-4.352,94
	Onere per il trasferimento allo stato delle economie derivanti dalla riduz. Spese amm.ne	-352.385,77	-271.166,56	-81.219,21
	Valori di copertura periodi assicurativi	-1.679.454,61	-270.662,13	-1.408.792,48
	Contributo di solidarietà al FPLD - art.25 L. 41/86	-479.210,00	-821.980,00	342.770,00
	Contributo art.6 D.L. 104/96	0,00	0,00	0,00
	Totale oneri diversi di gestione	-4.872.026,31	-3.804.002,54	-1.068.023,77
	TOTALE COSTI DELLA PRODUZIONE (B)	-296.641.302,34	-301.232.021,37	4.590.719,03
	DIFFERENZA TRA VALORE E COSTI DELLA PRODUZIONE (A) + (-B)	-176.095.108,11	-152.619.343,84	-23.475.764,27
<b>C</b>	<b>PROVENTI E ONERI FINANZIARI</b>			
C.16	ALTRI PROVENTI FINANZIARI			
	ENTRATE DI PERTINENZA DELL'ESERCIZIO ACCERTATE NELL'ESERCIZIO			
	Canone netto immobili adibiti ad uffici	0,00	962,63	-962,63
	Totale altri proventi finanziari	0,00	962,63	-962,63
C.17	INTERESSI PASSIVI ED ALTRI ONERI FINANZIARI			
	Oneri finanziari	-168.945,46	-436.062,98	267.117,52
	Interessi passivi per anticipazioni dalle gestioni attive	-4.073.793,99	-6.517.486,15	2.443.692,16
	Totale interessi passivi ed altri oneri finanziari	-4.242.739,45	-6.953.549,13	2.710.809,68
	TOTALE PROVENTI E ONERI FINANZIARI (C)	-4.242.739,45	-6.952.586,50	2.709.847,05
<b>CEE</b>	<b>PROVENTI E ONERI STRAORDINARI</b>			
E.20	PROVENTI STRAORDINARI			
	ENTRATE DI PERTINENZA DELL'ESERCIZIO ACCERTATE NELL'ESERCIZIO			
	Eccedenza del fondo ammortamento immobili	0,00	8.973,89	-8.973,89
	Plusvalore immobili alienati	0,00	55.708,35	-55.708,35
	Plusvalore alienazione e rivalutazione titoli	0,00	78.786.222,61	-78.786.222,61
	TOTALE ENTRATE DI PERTINENZA DELL'ESERCIZIO ACCERTATE NELL'ESERCIZIO	0,00	78.850.904,85	-78.850.904,85
E.23	SOPRAVVVENIENZE PASSIVE ED INSUSSISTENZE DELL'ATTIVO DERIVANTI DALLA GESTIONE DEI RESIDUI			
	Prelievo dal fondo svalutazione crediti contributivi	436.810,70	650.226,95	-213.416,25
	Eliminazione residui attivi	-482.570,06	-680.063,69	197.493,63
	Totale sopravvenienze passive ed insussistenze dell'attivo derivanti dalla gestione dei residui	-45.759,36	-29.836,74	-15.922,62
	TOTALE PROVENTI E ONERI STRAORDINARI (E)	-45.759,36	78.821.068,11	-78.866.827,47
	RISULTATO PRIMA DELLE IMPOSTE (A)+(-B)+(-C)+(-D)+(E)	-180.383.606,92	-80.750.862,23	-20.765.917,22
CEF	IMPOSTE DELL'ESERCIZIO			
F.10	IMPOSTE			
	Totale imposte dell'esercizio	-33.611,04	-20.524.213,41	20.490.602,37
	RISULTATO D'ESERCIZIO	-180.417.217,96	-101.275.075,64	-79.142.142,32
CEG	ASSEGNAZIONE E PRELIEVI DA RISERVE LEGALI			
G.10	Prelievo dal fondo delle riserve legali	5.139.476,00	-23.587.338,00	28.726.814,00
	Totale assegnazione e prelievi da riserve legali	5.139.476,00	-23.587.338,00	28.726.814,00
G.20	DISAVANZO ECONOMICO DI ESERCIZIO	-175.277.741,96	-124.862.413,64	-50.415.328,32

## Allegati



## CONTRIBUTI A CARICO DEI DATORI DI LAVORO E DEGLI ISCRITTI

DESCRIZIONE	CONSUNTIVO 2014				CONSUNTIVO 2013 (dato economico)	Variazioni
	accertati (1)	meno: rateo al 31 dicembre 2013 (2)	più: rateo al 31 dicembre 2014 (3)	T O T A L E (dato economico) (4=1-2+3)		
Contributi ordinari	80.410.439,07	13.898.967,45	9.056.115,54	75.567.587,16	109.040.474,69	-33.472.887,53
Contributo di solidarietà art. 9 bis L. n.166/91 su somme destinate alla previdenza complementare	692.293,23	0,00	0,00	692.293,23	803.342,48	-111.049,25
Contributo di solidarietà art. 9 bis L. n.166/91 fini diversi dalla previdenza complementare	285.726,16	0,00	0,00	285.726,16	80.894,22	204.831,94
TOTALE	81.388.458,46	13.898.967,45	9.056.115,54	76.545.606,55	109.924.711,39	-33.379.104,84

allegato 2

QUOTE DI PARTECIPAZIONE DEGLI ISCRITTI

DESCRIZIONE	CONSUNTIVO 2014	CONSUNTIVO 2013	VARIAZIONE
Contributi dei proscutari volontari	477.821,64	367.098,33	110.723,31
Contributi di riscatto (art.3,6 e 16 della L. n. 484/1973)	49.106,78	73.443,18	-24.336,40
Contributi di riscatto (art. 2 della L. n. 29/1979)	594.350,39	299.016,95	295.333,44
Proventi divieto di cumulo tra pensione e redditi da lavoro	69.294,36	33.694,55	35.599,81
Contributo di solidarietà art. 24 c. 21 L. n.214/11 iscritti	92.531,35	69.952,71	22.578,64
Contributo di solidarietà art. 24 c. 21 L. n.214/11 pensionati	2.195.981,30	2.220.380,44	-24.399,14
Contributo di solidarietà per l'anno 2014 (art.1 c. 486 L. 147/2013)	1.382.982,28	0,00	1.382.982,28
TOTALE	4.862.068,10	3.063.586,16	1.798.481,94

## SPESE PER PRESTAZIONI ISTITUZIONALI

DESCRIZIONE	CONSUNTIVO 2014				CONSUNTIVO 2013	VARIAZIONI
	liquidate (1)	meno: rateo al 31 dicembre 2013 (2)	più: rateo pass al 31 dicembre 2014 (3)	Totale (dato economico) (1-2+3) (4)	(dato economico) (5)	
Rate di pensione e relativi trattamenti di famiglia	305.675.031,15	1.738.681,00	254.364,00	304.189.536,28	302.130.437,32	2.059.098,96
meno:						
- maggiorazioni ex comb.ti art.6, L. n.140/1985 e art. 6 L. 544/1988	24.833,84	0,00	0,00	24.833,84	30.515,29	-5.681,45
- maggiore rivalutazione pensioni art. 69, comma1, L.388/2000	3.820.000,00	0,00	0,00	3.820.000,00	3.820.000,00	0,00
- somma aggiuntiva ai sensi art. 70, comma 7 L. 388/2000	1.177,87	0,00	0,00	0,00	0,00	0,00
- somma agg.va a favore tit.pens-art.5, c.6 L127/2007	406.243,00	0,00	0,00	406.243,00	406.243,00	0,00
- perequazione a favore tit.pens-art.5, c.1 L127/2007	653,08	0,00	0,00	653,08	685,35	-32,27
Rate di pensione connesse a pensionamenti anticipati- art.22, comma 1 legge 135/2012 (D.L. 95/2012)	4.755.000,00	0,00	0,00	4.755.000,00	0,00	4.755.000,00
Rate di pensione a carico del Fondo	296.667.123,36	1.738.681,00	254.364,00	295.182.806,36	297.872.993,68	2.064.812,68
Liquidazioni in capitale (art. 11 legge 480/1988)	0,00	0,00	0,00	0,00	199.869,84	-199.869,84
TOTALE,sub.a)	296.667.123,36	1.738.681,00	254.364,00	295.182.806,36	298.072.863,52	-2.890.057,16
Onere per la prevenzione e cura dell'invalidità - prestazioni economiche ed accessorie - art.1 della legge n.98/1982 ..sub.b)	0,00	0,00	0,00	0,00	4.440,86	-4.440,86
TOTALE	296.667.123,36	1.738.681,00	254.364,00	295.182.806,36	298.077.304,38	-2.894.498,02

Allegato 4

## TRASFERIMENTI PASSIVI

DESCRIZIONE	CONSUNTIVO 2014	CONSUNTIVO 2013	VARIAZIONI
ALLO STATO:			
Ministero dell'Economia e delle Finanze - art. 1 duodecis della L. n. 641/78 già contribuzione destinata all'ONPI	247.387,08	262.433,48	-15.046,40
AD ALTRI ENTI:			
IPAS, per contribuzione	170.697,08	197.699,89	-27.002,81
Commissione vigilanza fondi pensione - art. 2, D.I. 15/4/1998	10.311,41	13.990,82	-3.679,41
TOTALE	428.395,57	474.124,19	-45.728,62

allegato 5

## TRASFERIMENTI DALLA G. I. A. S.

DESCRIZIONE	CONSUNTIVO 2014 (1)	CONSUNTIVO 2013 (2)	DIFFERENZE (3)=(1-2)
Ctr trasferiti da GIAS per integrazioni salariali-art. 17 L. 480/88	26.160.151,25	34.423.679,00	-8.263.527,75
Copertura del mancato gettito contributivo per prestazioni pensionistiche derivanti dalle agevolazioni a favore dei settori o categorie produttive, ai sensi dell'art. 37, comma 3, lett. d), della legge n.88/1989	256.258,68	532.090,69	-275.832,01
Copertura del mancato gettito contributivo derivante dall'abrogazione, da parte dell' art.1 c. 39 della L. 220/2010 dell'incremento dell'aliquota contributiva previsto dall'art.1 c. 10 L. 247/2007	290.000,00	290.000,00	0,00
Copertura del mancato gettito contributivo derivante dagli interventi e misure agevolative in materia di riscatto del corso legale di laurea e per la totalizzazione dei priodi contributivi ai fini pensionistici di cui all'art. 5, comma 8 del D.L. n. 81/2007 convertito nella legge n. 127/2007	3.507,00	4.038,00	-531,00
Trasferimento dalla gestione degli interventi assistenziali e di sostegno alle gestioni previdenziali per la copertura delle minori entrate derivanti dalla riduzione della retribuzione imponibile ai fini contributivi (art. 13 c. 20 D.L. 145/2013)	8.557.198,55	-	8.557.198,55
	35.267.115,48	35.245.769,69	-8.539.359,76



Rendiconto 2014

## RELAZIONE DEL DIRETTORE GENERALE

Com'è noto la Legge 230/1997 ha disposto, a decorrere dal 1° gennaio 1998, la soppressione del Fondo previdenziale e assistenziale degli spedizionieri doganali, istituito con Legge 1612/1960 e ha previsto, in sintesi, che:

- con effetto dalla stessa data, è confermata l'iscrizione all'assicurazione generale obbligatoria per l'invalidità, la vecchiaia ed i superstiti, degli spedizionieri doganali assunti con contratto di lavoro subordinato;
- a decorrere dal 1° gennaio 1998, i trattamenti pensionistici ordinari, di invalidità e ai superstiti a carico del soppresso Fondo sono erogati dall'INPS;
- per il pagamento delle pensioni in essere, per l'erogazione delle quote aggiuntive e dell'indennità di buonuscita è stata istituita, presso l'INPS, un'apposita gestione speciale ad esaurimento alla quale sono affluite le attività e le passività risultanti dal rendiconto del soppresso Fondo al 1° gennaio 1998;
- gli eventuali squilibri gestionali della gestione speciale sono a carico dello Stato e sono rimborsati sulla base del rendiconto annuale;
- l'onere sostenuto dall'INPS, da rimborsare da parte dello Stato, è stato valutato in 40 miliardi di lire (20,658 milioni di euro) per gli anni 1998 e 1999, con un incremento di 2 miliardi di lire (1,033 milioni di euro) annui per ciascuno degli anni successivi.

Come già precisato nelle relazioni a precedenti bilanci per quanto concerne le attività, le passività e le altre somme imputate a qualsiasi titolo a credito o a debito del soppresso Fondo, le relative consistenze sono state recepite al 1° gennaio 1998 sulla base del bilancio consuntivo per l'esercizio 1997, approvato dal Consiglio di Amministrazione del Fondo in data 15 maggio 1998.

Il rendiconto dell'anno 2014 della Gestione speciale per i trattamenti pensionistici già erogati dal soppresso Fondo previdenziale ed assistenziale degli spedizionieri doganali, redatto secondo gli schemi previsti dal D.P.R. 97/2003, presenta la consueta situazione di pareggio fra poste positive e negative.

I valori riassuntivi della gestione per l'anno 2014, raffrontati con quelli relativi al 2013, sono riepilogati nel prospetto riportante la sintesi della situazione economico-patrimoniale.

BILANCIO CONSUNTIVO 2014  
SINTESI DELLA SITUAZIONE ECONOMICA E PATRIMONIALE  
(in migliaia di euro)

	CONSUNTIVO 2014	CONSUNTIVO 2013	VARIAZIONI
AVANZO / DISAVANZO PATRIMONIALE ALL'INIZIO DELL'ESERCIZIO	13.382	13.382	0
<b>VALORE DELLA PRODUZIONE</b>			
<b>ALTRI RICAVI E PROVENTI</b>			
Entrate accertate nell'esercizio:			
Quote di partecipazione degli iscritti	1	0	1
Poste correttive e compensative di entrate correnti	0	0	0
Trasferimenti dalla G.I.A.S a copertura del disavanzo	30.069	30.707	-638
<i>Totale altri ricavi e proventi</i>	30.070	30.707	-637
<b>TOTALE VALORE DELLA PRODUZIONE (A)</b>	30.070	30.707	-637
<b>COSTO DELLA PRODUZIONE</b>			
<b>PRESTAZIONI ISTITUZIONALI</b>			
<b>SPESE IMPEGNATE DELL'ESERCIZIO</b>			
Spese per prestazioni	-29.678	-30.341	663
Poste correttive e compensative di spese correnti	147	213	-66
<i>Totale prestazioni istituzionali</i>	-29.531	-30.128	597
<b>ONERI DIVERSI DI GESTIONE</b>			
Spese di pertinenza dell'esercizio			
Spese di amministrazione	-236	-269	33
Onere per il trasferimento allo Stato delle economie di spesa	-38	-36	-2
Spese non classificabili in altre voci	-8	0	-8
Trasferimenti ad altre gestioni INPS per copertura di periodi assicurativi	0	0	0
Recupero contributi in conto interessi inquilini immobili ceduti	1	1	0
<i>Totale oneri diversi di gestione</i>	-281	-304	23
<b>TOTALE COSTO DELLA PRODUZIONE (B)</b>	-29.812	-30.432	620
<b>DIFFERENZA TRA VALORE E COSTO DELLA PRODUZIONE (A) + (B)</b>	258	275	-17
<b>PROVENTI E ONERI FINANZIARI</b>			
<b>ALTRI PROVENTI FINANZIARI</b>			
Canone d'uso	0	...	...
Utile su investimenti patrimoniali non unitari	0	0	0
Interessi sui fondi investiti in tesoreria	0	0	...
<i>Totale altri proventi finanziari</i>	0	0	0
<b>INTERESSI PASSIVI ED ALTRI ONERI FINANZIARI</b>			
Interessi passivi su prestazioni arretrate	-7	-2	-5
Interessi passivi per anticipazioni dalle gestioni	-44	-126	82
Perdita su investimenti patrimoniali non unitari	-195	-134	-61
<i>Totale interessi passivi ed altri oneri finanziari</i>	-246	-262	16
<b>TOTALE PROVENTI ED ONERI FINANZIARI (C)</b>	-246	-262	16
<b>PROVENTI E ONERI STRAORDINARI</b>			
Eliminazione crediti per prestazioni da recuperare	-4	-3	-1
<b>TOTALE PROVENTI ED ONERI STRAORDINARI (E)</b>	-4	-3	-1
<b>RISULTATO DI ESERCIZIO PRIMA DELLE IMPOSTE (A+B+C+D+E)</b>	8	10	-2
<b>IMPOSTE DELL'ESERCIZIO</b>	-8	-10	2
<b>RISULTATO DI ESERCIZIO</b>	0	0	0
<b>AVANZO / DISAVANZO PATRIMONIALE AL TERMINE DELL'ESERCIZIO</b>	13.382	13.382	0



## VALORE DELLA PRODUZIONE

30,070 mln

## Altri ricavi e proventi

Tale voce comprende il *Trasferimento dalla Gestione degli interventi assistenziali e di sostegno alle gestioni previdenziali (GIAS)*, pari a 30,069 mln, che rappresenta il disavanzo di esercizio del Fondo rilevato nell'esercizio 2014, coperto dal trasferimento dalla GIAS, in applicazione dell'art. 3, co. 3, L. 230/97, che pone a carico dello Stato l'onere relativo allo squilibrio gestionale.

Nel 2013 il trasferimento a carico dello Stato è stato di 30,707 mln.

Si rileva inoltre, tra quote di partecipazione degli iscritti, il contributo di solidarietà introdotto dall'art. 1, co. 486, L. 147/2013, per 1mgl.

## COSTO DELLA PRODUZIONE

- 29,812 mln

## Prestazioni istituzionali

Le *spese per prestazioni* (all. 2), sono risultate pari a 29,678 mln.

Le rate di pensione nette a carico della gestione ammontano a 29,312 mln e le indennità di buonuscita a 0,366 mln.

Sono costituite da:

- rate di pensione relative ai trattamenti in essere all'atto dello scioglimento del Fondo;
- rate di pensione ed indennità di buonuscita corrispondenti all'anzianità assicurativa maturata dagli iscritti all'atto dello scioglimento del Fondo;
- rate di pensione e indennità di buonuscita corrispondenti all'anzianità assicurativa acquisita dai soggetti cancellati senza diritto a prestazione immediata.

Nel prospetto che segue sono riportati, separatamente per categoria, il numero e l'importo delle pensioni vigenti negli anni 2013 e 2014.

C A T E G O R I A	NUMERO	IMPORTO ANNUO	IMPORTO MEDIO
Vecchiaia	1.716	20.805.426	12.124
2013 Invalidità	45	525.228	11.672
Superstiti	968	7.935.002	8.197
	<b>2.729</b>	<b>29.265.656</b>	<b>10.724</b>
Vecchiaia	1.631	20.225.558	12.401
2014 Invalidità	32	442.199	13.819
Superstiti	958	8.060.088	8.413
	<b>2.621</b>	<b>28.727.845</b>	<b>10.961</b>

A rettifica della suindicata voce sono state rilevate *Poste correttive e compensative di spese correnti* per 147 mgl, che riguardano i recuperi di prestazioni effettuati nei confronti dei pensionati.

#### Oneri diversi di gestione

Attengono essenzialmente alle *Spese di amministrazione*, che ammontano a 236 mgl (segue tabella di dettaglio), e derivano dalla ripartizione delle spese di amministrazione complessivamente sostenute dall'Istituto per l'esercizio 2014 ed attribuite alle gestioni amministrate in base ai criteri stabiliti dall'art. 57 del Regolamento di amministrazione e contabilità; l' *Onere per il trasferimento allo Stato delle economie di spesa* è stato pari a per 38 mgl; si sono registrate, infine, spese varie per 8 mgl.

Aggregati	(in unità di euro)	
	2014	2013
Spese per il personale	185.558	196.545
Spese per servizi svolti da altri enti:		
Amministrazione postale	2.413	2.921
Banche e Uffici c/c postali	10.087	12.534
Altri Enti	28	0
Spese postali, telegrafiche e telefoniche	6.936	7.253
Illuminazione, forza motrice, riscaldamento, condizionamento, conduzione, pulizia, vigilanza, fitto locali, manutenzione e adattamento stabili strumentali	15.580	19.591
Spese per accertamenti sanitari	0	0
Spese legali	500	500
Spese per servizi informatici (comprese quote ammortamento)	14.533	17.647
Altre spese	17.323	19.947
TOTALE	252.958	276.938
<i>Meno recuperi</i>	15.897	7.478
<i>Meno residui passivi insussistenti</i>	911	678
TOTALE NETTO	236.150	268.782

**PROVENTI ED ONERI FINANZIARI** -246 mgl

Si riferiscono a:

- interessi passivi per anticipazioni dalle altre gestioni che sono stati pari a 44 mgl. Tale onere è dovuto alla circostanza che l'Istituto deve anticipare i capitali occorrenti per l'erogazione delle prestazioni mentre il rimborso avviene sulla base del rendiconto annuale, secondo quanto previsto dall'art.3, co. 3, L. 230/97. Per il calcolo degli interessi è stato applicato il saggio dell'interesse legale relativo all'anno 2014, pari al 1,00%, così come previsto dall'art. 52, co. 1, lett. a) del Regolamento di amministrazione e contabilità (come modificato con determinazione n.85 del 12/4/2010 del Commissario straordinario) che, per i consuntivi, indica il tasso di interesse legale dell'anno come saggio di riferimento;
- perdite su investimenti patrimoniali non unitari per 195 mgl ;
- interessi passivi su prestazioni arretrate per 7 mgl.

**PROVENTI E ONERI STRAORDINARI** 4 mgl

L'onere relativo all'eliminazione di crediti per prestazioni da recuperare è pari a 4 mgl.

**IMPOSTE DELL'ESERCIZIO**

Le imposte dell'esercizio sono risultate pari a 8 mgl ed attengono essenzialmente all'imposta regionale sulle attività produttive (IRAP).

**RISULTATO DI ESERCIZIO**

Per l'anno 2014 il disavanzo di esercizio, inteso come squilibrio gestionale da porre a carico dello Stato, ai sensi dell'art.3, co. 3, L. 230/97, è risultato pari a 30,069 mln e ha trovato copertura nell'importo iscritto nel Valore della produzione – Altri ricavi e proventi sotto la voce "Trasferimento dalla Gestione degli interventi assistenziali e di sostegno alle gestioni previdenziali".

\*\*\*\*\*

Nel prospetto della pagina seguente sono evidenziate, sinteticamente, le componenti dell'attivo e del passivo dello stato patrimoniale, rilevate al 31/12/2014 e al 31/12/2013.

(in migliaia di euro)


	STATO PATRIMONIALE		VARIAZIONI
	al 31 dicembre 2014	al 31 dicembre 2013	
<b>ATTIVO</b>			
<b>IMMOBILIZZAZIONI</b>			
Immobilizzazioni materiali (nette)			
- Terreni e fabbricati	3.166	3.377	-211
<b>TOTALE IMMOBILIZZAZIONI</b>	<b>3.166</b>	<b>3.377</b>	<b>-211</b>
<b>ATTIVO CIRCOLANTE</b>			
Residui attivi			
- Crediti verso iscritti, soci e terzi	825	854	-29
<b>Totale</b>	<b>825</b>	<b>854</b>	<b>-29</b>
Disponibilità			
- Credito in c/c verso l'INPS	9.838	9.556	282
<b>Totale</b>	<b>9.838</b>	<b>9.556</b>	<b>282</b>
<b>TOTALE ATTIVO CIRCOLANTE</b>	<b>10.663</b>	<b>10.410</b>	<b>253</b>
<b>RATEI E RISCONTI</b>			
Ratei attivi	0	0	0
<b>TOTALE ATTIVO</b>	<b>13.829</b>	<b>13.787</b>	<b>42</b>
<b>PASSIVO</b>			
<b>PATRIMONIO NETTO</b>			
Avanzi economici portati a nuovo	13.382	13.382	0
<b>TOTALE PATRIMONIO NETTO</b>	<b>13.382</b>	<b>13.382</b>	<b>0</b>
<b>DEBITI</b>			
- Debiti verso iscritti, soci e terzi per prestazioni dovute	405	363	42
- Debiti verso lo Stato ed altri soggetti pubblici	32	32	0
- Debiti diversi	10	10	0
<b>Totale</b>	<b>447</b>	<b>405</b>	<b>42</b>
<b>TOTALE PASSIVO</b>	<b>13.829</b>	<b>13.787</b>	<b>42</b>

In relazione alle principali voci che costituiscono la consistenza patrimoniale, si ritiene opportuno evidenziare nell'attivo tra i "terreni e fabbricati", gli immobili da reddito (10,532 mln) il cui valore è rettificato dal fondo ammortamento immobili (7,370 mln) e dai "crediti verso iscritti, soci e terzi" per contributi insoluti, sanzioni e prestazioni da recuperare, per complessivi 825 mgl.

Nell'ambito del passivo, si rilevano residui per un ammontare complessivo di 447 mgl, relativi a debiti per prestazioni istituzionali, debiti verso lo Stato ed altri soggetti pubblici e debiti diversi.

Il "Patrimonio netto" al 31/12/2014, resta confermato in 13,382 mln, tenuto conto che il disavanzo di esercizio trova integrale copertura nel trasferimento dalla GIAS.

Il Direttore centrale  
bilanci e servizi fiscali



Il Direttore generale



INPS - UFF. GO.CC. - Pervenuto il 24 LUG. 2015

## REN DIC ON TO

GESTIONE SPECIALE EX FONDO SPEDIZIONIERI DOGANALI  
(ART. 3, COMMA 2, LEGGE 230/1997)  
SITUAZIONE PATRIMONIALE AL 31 DICEMBRE 2014

ATTIVO				
Denominazione conto		Consistenza al 31/12/2014	Consistenza al 31/12/2013	Variazioni
<b>B</b>	<b>IMMOBILIZZAZIONI</b>			
<b>II</b>	Immobilizzazioni materiali			
<b>1</b>	Terreni e fabbricati			
	Immobili da reddito	10.532.232,39	10.532.232,39	0,00
	Fondo ammortamento immobili	-7.370.111,71	-7.159.467,07	-210.644,64
	Quota di partecipazione all'acquisizione di immobili strumentali adibiti ad uffici	4.095,27	4.623,34	-528,07
	TOTALE	3.166.215,95	3.377.388,66	-211.172,71
	TOTALE IMMOBILIZZAZIONI	3.166.215,95	3.377.388,66	-211.172,71
<b>C</b>	<b>ATTIVO CIRCOLANTE</b>			
<b>II</b>	Residui attivi			
<b>2</b>	Crediti verso iscritti, soci e terzi			
	Crediti per aliquote contributive a carico dei datori di lavoro e/o degli iscritti	546.958,13	551.011,70	-4.053,57
	Crediti per poste correttive e compensative di spese correnti (prest. da rec.)	161.123,20	186.056,23	-24.933,03
	Crediti per entrate non classificabili in altre voci (sanzioni)	116.610,41	117.025,23	-414,82
<b>IV</b>	DISPONIBILITA'			
	Rapporti diretti di c/c con la gestione per la produzione dei servizi	9.838.209,51	9.555.539,55	282.669,96
	TOTALE	10.662.901,25	10.409.632,71	253.268,54
	TOTALE ATTIVO CIRCOLANTE	10.662.901,25	10.409.632,71	253.268,54
<b>D</b>	<b>RATEI E RISCONTI</b>			
<b>I</b>	Ratei e risconti			
<b>1</b>	Ratei attivi			
	Ratei attivi	0,00	0,00	0,00
	TOTALE	0,00	0,00	0,00
	TOTALE RATEI E RISCONTI	0,00	0,00	0,00
	TOTALE ATTIVO	13.829.117,20	13.787.021,37	42.095,83

**GESTIONE SPECIALE EX FONDO SPEDIZIONIERI DOGANALI**  
**(ART. 3, COMMA 2, LEGGE 230/1997)**  
**SITUAZIONE PATRIMONIALE AL 31 DICEMBRE 2014**

P A S S I V O				
Denominazione conto		Consistenza al 31/12/2014	Consistenza al 31/12/2013	Variazioni
<b>A</b>	<b>PATRIMONIO NETTO</b>			
VIII	Avanzi (Disavanzi) economici portati a nuovo			
1	Avanzi (Disavanzi) economici portati a nuovo			
	Avanzo economico esercizi precedenti	13.382.272,20	13.382.272,20	0,00
	<b>TOTALE</b>	<b>13.382.272,20</b>	<b>13.382.272,20</b>	<b>0,00</b>
	<b>TOTALE PATRIMONIO NETTO</b>	<b>13.382.272,20</b>	<b>13.382.272,20</b>	<b>0,00</b>
<b>C</b>	<b>FONDI PER RISCHI ED ONERI</b>			
I	Fondi per rischi ed oneri			
3	per altri rischi e oneri futuri			
	Fondo accantonamento dell'eccedenza fondo amm.to immobili ceduti alla SCIP	0,00	0,00	0,00
	Fondo di accantonamento del presunto plusvalore su immobili ceduti alla SCIP	0,00	0,00	0,00
	<b>TOTALE FONDI PER RISCHI ED ONERI</b>	<b>0,00</b>	<b>0,00</b>	<b>0,00</b>
<b>E</b>	<b>RESIDUI PASSIVI (DEBITI)</b>			
I	Obbligazioni			
10	Debiti verso iscritti, soci e terzi per prestazioni dovute			
	Debiti per le spese per prestazioni istituzionali	405.191,80	363.095,97	42.095,83
11	Debiti verso lo Stato ed altri soggetti pubblici			
	Debiti per poste correttive e compensative di entrate correnti	31.754,32	31.754,32	0,00
12	Debiti diversi			
	Debiti diversi	9.898,88	9.898,88	0,00
	<b>TOTALE</b>	<b>446.845,00</b>	<b>404.749,17</b>	<b>42.095,83</b>
	<b>TOTALE DEBITI</b>	<b>446.845,00</b>	<b>404.749,17</b>	<b>42.095,83</b>
	<b>TOTALE PASSIVO</b>	<b>13.829.117,20</b>	<b>13.787.021,37</b>	<b>42.095,83</b>

I SINDACI

DANIELA CARLA'  
 GIORGIO DANIELI - BENITO DI TROIA  
 DANILO GIOVANNI FESTA - ANTONINO GALLONI  
 MARIANO MARTONE - ROBERTO NICOLO'

IL PRESIDENTE

TITO MICHELE BOERI



GESTIONE SPECIALE EX FONDO SPEDIZIONIERI DOGANALI  
ART. 3, COMMA 2, LEGGE 230/97  
RENDICONTO DELL'ANNO 2014

	CONTO ECONOMICO	CONSUNTIVO 2014	CONSUNTIVO 2013	VARIAZIONI
<b>A</b>	<b>VALORE DELLA PRODUZIONE</b>			
<b>A.01</b>	<b>PROVENTI E CORRISPETTIVI PER LA PRODUZIONE DELLE PRESTAZIONI E/O SERVIZI</b>			
	<b>ENTRATE ACCERTATE NELL'ESERCIZIO</b>			
	Quote di partecipazione degli iscritti all'onere di specifiche gestioni	790,10	0,00	790,10
	Poste correttive e compensative di entrate correnti	0,00	0,00	0,00
	<b>Totale proventi e corrispettivi per la produzione delle prestazioni e/o servizi</b>	<b>790,10</b>	<b>0,00</b>	<b>790,10</b>
<b>A.05</b>	<b>ALTRI RICAVI E PROVENTI</b>			
	<b>ENTRATE ACCERTATE NELL'ESERCIZIO</b>			
	<b>TRASFERIMENTI DALLA GESTIONE DEGLI INTERVENTI ASSISTENZIALI E DI SOSTEGNO ALLE GESTIONI PREVIDENZIALI:</b>			
	-Rimborso da parte della GIAS a copertura del disavanzo di gestione	30.069.668,16	30.706.981,72	-637.313,56
		30.069.668,16	30.706.981,72	-637.313,56
	<b>Totale altri ricavi proventi</b>	<b>30.069.668,16</b>	<b>30.706.981,72</b>	<b>-637.313,56</b>
	<b>TOTALE VALORE DELLA PRODUZIONE (A)</b>	<b>30.070.458,26</b>	<b>30.706.981,72</b>	<b>-636.523,46</b>
<b>B</b>	<b>COSTO DELLA PRODUZIONE</b>			
<b>B.06</b>	<b>COSTI PER ACQUISTO MATERIE PRIME, SUSSIDIARIE, CONSUMO E MERCI</b>			
<b>B.06.a</b>	<b>PRESTAZIONI ISTITUZIONALI</b>			
	<b>SPESE IMPEGNATE DELL'ESERCIZIO</b>			
	-Spese per prestazioni (All. 2)	-29.677.402,33	-30.341.045,19	663.642,86
	Poste correttive e compensative di spese correnti	146.946,32	212.927,80	-65.981,48
	-Recupero di prestazioni	146.946,32	212.927,80	-65.981,48
	<b>Totale delle prestazioni istituzionali</b>	<b>-29.530.456,01</b>	<b>-30.128.117,39</b>	<b>597.661,38</b>
<b>B.14</b>	<b>ONERI DIVERSI DI GESTIONE</b>			
	<b>SPESE DI PERTINENZA DELL'ESERCIZIO</b>			
	Spese di amministrazione	-236.150,14	-268.782,16	32.632,02
	Onere per il trasferimento allo Stato delle economie derivanti dalla riduzione delle spese di amministrazione	-38.237,95	-36.935,03	-1.302,92
	Spese non classificabili in altre voci	-8.155,29	0,00	-8.155,29
	Trasferimenti ad altre gestioni dell'INPS per copertura di periodi assicurativi	0,00	0,00	0,00
	Recupero del contributo in c/interessi sui mutui concessi ai conduttori per l'acquisto degli immobili dell'Istituto	871,60	1.398,56	-526,96
	<b>Totale oneri diversi di gestione</b>	<b>-281.671,78</b>	<b>-304.318,63</b>	<b>22.646,85</b>
	<b>TOTALE COSTI DELLA PRODUZIONE (B)</b>	<b>-29.812.127,79</b>	<b>-30.432.436,02</b>	<b>620.308,23</b>
	<b>DIFFERENZA TRA VALORE E COSTI DELLA PRODUZIONE (A) + (B)</b>	<b>258.330,47</b>	<b>274.545,70</b>	<b>-16.215,23</b>
<b>C</b>	<b>PROVENTI E ONERI FINANZIARI</b>			
<b>C.16</b>	<b>ALTRI PROVENTI FINANZIARI</b>			
	<b>ENTRATE DI PERTINENZA DELL'ESERCIZIO ACCERTATE NELL'ESERCIZIO</b>			
	<b>REDDITI E PROVENTI PATRIMONIALI :</b>			
	- Canone d'uso degli immobili strumentali adibiti ad uffici	0,00	132,11	-132,11
	- Utile su investimenti patrimoniali non unitari (All. 3)	0,00	0,00	0,00
	<b>Totale altri proventi finanziari</b>	<b>0,00</b>	<b>132,11</b>	<b>-132,11</b>
<b>C.17</b>	<b>INTERESSI PASSIVI ED ALTRI ONERI FINANZIARI</b>			
	<b>ONERI FINANZIARI:</b>			
	- Interessi passivi su prestazioni arretrate	-246.224,51	-262.294,11	16.069,60
	- Interessi passivi per anticipazioni dalle gestioni	-7.394,95	-2.195,05	-5.199,90
	- Perdite su investimenti patrimoniali non unitari (All. 3)	-43.581,42	-125.796,21	82.214,79
		-195.248,14	-134.302,85	-60.945,29
	<b>Totale interessi passivi ed altri oneri finanziari</b>	<b>-246.224,51</b>	<b>-262.294,11</b>	<b>16.069,60</b>
	<b>TOTALE PROVENTI E ONERI FINANZIARI (C)</b>	<b>-246.224,51</b>	<b>-262.162,00</b>	<b>15.937,49</b>
<b>E</b>	<b>PROVENTI E ONERI STRAORDINARI</b>			
<b>E.23</b>	<b>SOPRAVVENIENZE PASSIVE ED INSUSSISTENZE DELL'ATTIVO DERIVANTI DALLA GESTIONE DEI RESIDUI</b>			
	Eliminazione residui attivi per irrecuperabilità o insussistenza crediti:			
	- crediti per prestazioni da recuperare	-3.931,46	-2.539,22	-1.392,24
	<b>Totale sopravvenienze passive ed insussistenze dell'attivo</b>	<b>-3.931,46</b>	<b>-2.539,22</b>	<b>-1.392,24</b>
	<b>TOTALE PROVENTI E ONERI STRAORDINARI (E)</b>	<b>-3.931,46</b>	<b>-2.539,22</b>	<b>-1.392,24</b>
	<b>RISULTATO D'ESERCIZIO PRIMA DELLE IMPOSTE (A) + (B) + (C) + (E)</b>	<b>8.174,50</b>	<b>9.844,48</b>	<b>-1.669,98</b>
	<b>IMPOSTE DELL'ESERCIZIO</b>			
	Oneri tributari	-8.174,50	-9.844,48	1.669,98
	<b>RISULTATO D'ESERCIZIO</b>	<b>0,00</b>	<b>0,00</b>	<b>0,00</b>

## ALLEGATI

All. I

## Rendiconto 2013 - IMMOBILI DI PERTINENZA DELLA GESTIONE ASSICURAZIONE OBBLIGATORIA SPEDIZIONIERI DOGANALI (IPG - FONDO SPEDIZ. DOGANALI)

Ubicazione degli immobili	Totale amm.to al 31/12/2013	Variazione amm.to	Consistenza al 1/1/2014	Aumenti (*)	Dimin.ni	Variazioni per cambio destinazione	Consistenza al 31/12/2014	Amm.to (=2% o minore) quota 2014	Variazione fondo ammort. per dismissioni	Totale amm.to al 31/12/2014	Valutazione corrente 2014
<b>IMMOBILI DA REDDITO</b>											
<b>I) IMMOBILI IN ESERCIZIO</b>											
<b>GENOVA (GE):</b>											
PIAZZA CAVOUR 15/16	103.283,55	0,00	152.441,50	0,00	0,00	0,00	152.441,50	3.048,83	0,00	106.332,38	476.100,00
<b>MILANO (MI):</b>											
VIA VALTELLINA 20	79.770,51	0,00	117.011,23	0,00	0,00	0,00	117.011,23	2.340,22	0,00	82.110,73	328.470,00
<b>ROMA (RM):</b>											
VIA DEL VIMINALE 43/47	415.821,84	0,00	622.181,12	0,00	0,00	0,00	622.181,12	12.443,62	0,00	428.265,46	2.120.000,00
VIA LITTA MODIGNANI DAL 38 AL 47 E DAL 61 AL 67	971.377,28	0,00	1.424.862,11	0,00	0,00	0,00	1.424.862,11	28.497,24	0,00	999.874,52	1.954.999,99
VIA SALARIA 254/256/258	787.827,19	0,00	1.155.622,16	0,00	0,00	0,00	1.155.622,16	23.112,44	0,00	810.939,63	702.000,00
VIA SARDEGNA 14	466.389,68	0,00	684.122,34	0,00	0,00	0,00	684.122,34	13.682,45	0,00	480.072,13	1.272.000,00
VIA SCARPERIA 33	3.105.545,69	0,00	4.572.574,76	0,00	0,00	0,00	4.572.574,76	91.451,50	0,00	3.196.997,19	11.534.000,00
VIA TORINO 135/135A/136/136A	669.908,67	0,00	982.653,54	0,00	0,00	0,00	982.653,54	19.653,07	0,00	689.561,74	2.944.000,00
VIALE REGINA MARGHERITA 19/21	473.633,58	0,00	694.748,15	0,00	0,00	0,00	694.748,15	13.894,96	0,00	487.528,54	2.179.000,00
<b>VENEZIA (VE):</b>											
CORSO DEL POPOLO 86/D	85.909,08	0,00	126.015,48	0,00	0,00	0,00	126.015,48	2.520,31	0,00	88.429,39	166.800,00
<b>I) Totale IMMOBILI IN ESERCIZIO</b>	<b>7.159.467,07</b>	<b>0,00</b>	<b>10.532.232,39</b>	<b>0,00</b>	<b>0,00</b>	<b>0,00</b>	<b>10.532.232,39</b>	<b>210.644,64</b>	<b>0,00</b>	<b>7.370.111,71</b>	<b>23.677.369,99</b>
<b>Totale IMMOBILI DA REDDITO</b>	<b>7.159.467,07</b>	<b>0,00</b>	<b>10.532.232,39</b>	<b>0,00</b>	<b>0,00</b>	<b>0,00</b>	<b>10.532.232,39</b>	<b>210.644,64</b>	<b>0,00</b>	<b>7.370.111,71</b>	<b>23.677.369,99</b>
<b>TOTALI DI RIEPILOGO</b>											
<b>IMMOBILI DA REDDITO</b>											
<b>Totale IMMOBILI IN ESERCIZIO</b>	<b>7.159.467,07</b>	<b>0,00</b>	<b>10.532.232,39</b>	<b>0,00</b>	<b>0,00</b>	<b>0,00</b>	<b>10.532.232,39</b>	<b>210.644,64</b>	<b>0,00</b>	<b>7.370.111,71</b>	<b>23.677.369,99</b>
<b>Totale IMMOBILI DA REDDITO</b>	<b>7.159.467,07</b>	<b>0,00</b>	<b>10.532.232,39</b>	<b>0,00</b>	<b>0,00</b>	<b>0,00</b>	<b>10.532.232,39</b>	<b>210.644,64</b>	<b>0,00</b>	<b>7.370.111,71</b>	<b>23.677.369,99</b>
<b>TOTALE GENERALE</b>	<b>7.159.467,07</b>	<b>0,00</b>	<b>10.532.232,39</b>	<b>0,00</b>	<b>0,00</b>	<b>0,00</b>	<b>10.532.232,39</b>	<b>210.644,64</b>	<b>0,00</b>	<b>7.370.111,71</b>	<b>23.677.369,99</b>

All. 2

## SPESE PER PRESTAZIONI ISTITUZIONALI

DESCRIZIONE	CONSUNTIVO 2014				CONSUNTIVO 2013 (dato economico)	VARIAZIONI
	impegnate (1)	meno: rateo al 31/12/2013 (2)	più: rateo al 31/12/2014 (3)	Totale (dato economico) (4=1-2+3)		
Spese per prestazioni istituzionali:	29.719.915,86	0,00	0,00	29.719.915,86	30.383.601,79	-663.685,93
- Rate di pensione lorde.....	29.354.529,96	0,00	0,00	29.354.529,96	29.739.911,04	-385.381,08
- Indennità di buonuscita.....	365.385,90	0,00	0,00	365.385,90	643.690,75	-278.304,85
a detrarre:						
- Somma aggiuntiva al trattamento minimo (art. 70, co. 7, L. 388/2000).....	279,53	0,00	0,00	279,53	322,60	-43,07
- Onere per l'applicazione in misura intera della perequazione (L. 127/2007).....	42.234,00	0,00	0,00	42.234,00	42.234,00	0,00
Totale delle detrazioni .....	42.513,53	0,00	0,00	42.513,53	42.556,60	-43,07
Prestazioni istituzionali a carico della Gestione .....	29.677.402,33	0,00	0,00	29.677.402,33	30.341.045,19	-663.642,86

All. 3

## INVESTIMENTI PATRIMONIALI DI PERTINENZA DELLA GESTIONE SPECIALE SPEDIZIONIERI DOGANALI

		Consuntivo 2014	Consuntivo 2013	Variazioni
<b>B</b>	<b>COSTO DELLA PRODUZIONE</b>			
B.06	COSTI PER ACQUISTO MATERIE PRIME, SUSSIDIARI, CONSUMI E MERCI			
	Spese di assicurazione	-45,34	-27,54	-17,80
	Compensi alla società per la gestione del patrimonio immobiliare da reddito di proprietà dell'Istituto	-95.760,00	-98.553,71	2.793,71
B.10	AMMORTAMENTI E SVALUTAZIONI			
	Ammortamento immobili	-210.644,64	-210.644,64	0,00
B.14	ONERI DIVERSI DI GESTIONE			
	Spese d'amministrazione	-32.745,00	-35.187,00	2.442,00
	Oneri per il trasferimento allo Stato delle economie derivanti dalla riduzione degli stanziamenti per spese d'amministrazione.	-5.168,57	-4.818,10	-350,47
	Assegnazione al fondo di liquidazione portieri e pulitori stabili da reddito	0,00	0,00	0,00
	Spese di gestione e vendita immobili già cartolarizzati	-12,68	-15,84	3,16
	<b>Totale costo della produzione</b>	<b>-344.376,23</b>	<b>-349.246,83</b>	<b>4.870,60</b>
<b>C</b>	<b>PROVENTI E ONERI FINANZIARI</b>			
C.16	ALTRI PROVENTI FINANZIARI			
	Utile netto derivante dalla gestione IGEI del patr. immobiliare da reddito (all. 3/bis)	613.371,42	651.958,05	-38.586,63
	Eliminazione residui passivi	73,00	0,00	73,00
	<b>Totale proventi ed oneri finanziari</b>	<b>613.444,42</b>	<b>651.958,05</b>	<b>-38.513,63</b>
<b>F</b>	<b>IMPOSTE D'ESERCIZIO</b>			
F.01	IMPOSTE DELL'ESERCIZIO			
	Oneri tributari ed IRAP	-1.262,62	-1.507,14	244,52
	Assegnazione al fondo imposte	-225.857,00	-215.365,00	-10.492,00
	Imposta comunale sugli immobili	-237.196,71	-220.141,93	-17.054,78
	<b>Totale imposte dell'esercizio</b>	<b>-464.316,33</b>	<b>-437.014,07</b>	<b>-27.302,26</b>
	<b>RISULTATO D'ESERCIZIO</b>	<b>-195.248,14</b>	<b>-134.302,85</b>	<b>-60.945,29</b>

All. 3-bis

## GESTIONE PATRIMONIALE SOCIETA' IGEI

DESCRIZIONE	Consuntivo 2014	Consuntivo 2013	Variazioni
<b>PROVENTI :</b>			
- Affitti	831.091,82	845.178,19	-14.086,37
- Recupero di spese varie	117.646,13	127.011,42	-9.365,29
- Entrate varie	0,00	66,95	-66,95
<b>TOTALE PROVENTI</b>	<b>948.737,95</b>	<b>972.256,56</b>	<b>-23.518,61</b>
<b>SPESE:</b>			
- Spese di manutenzione	111.866,56	44.003,87	67.862,69
- Spese di conduzione	138.901,67	178.523,04	-39.621,37
- Spese di custodia/pulizia	34.209,46	35.910,19	-1.700,73
- Spese diverse	50.388,84	61.861,41	-11.472,57
- Rimborso canone d'affitto	0,00	0,00	0,00
<b>TOTALE SPESE</b>	<b>335.366,53</b>	<b>320.298,51</b>	<b>15.068,02</b>
<b>UTILE NETTO</b>	<b>613.371,42</b>	<b>651.958,05</b>	<b>-38.586,63</b>



# Rendiconto 2014

Inps Rendiconto generale 2014

**Rendiconto 2014**



## Relazione del Direttore generale

Il bilancio consuntivo per l'anno 2014 della Gestione, redatto secondo gli schemi allegati al D.P.R. n°97 del 27 febbraio 2003, è composto dallo Stato Patrimoniale e dal Conto Economico; quest'ultimo è redatto in forma "scalare", in conformità agli schemi dei bilanci delle aziende che seguono la normativa civilistica, per evidenziare i risultati intermedi della gestione.

Prima di procedere all'illustrazione delle principali poste del bilancio si riportano, nel prospetto che segue, in forma aggregata, i dati relativi ai valori "economici" delle entrate e delle uscite dell'anno 2014, raffrontati con i corrispondenti risultati del rendiconto dell'anno 2013.

**SINTESI DELLA SITUAZIONE ECONOMICA**  
(in milioni di euro)

	ANNO 2014	ANNO 2013	VARIAZIONI
AVANZO PATRIMONIALE ALL'INIZIO DELL'ESERCIZIO	1	1	-
<b>VALORE DELLA PRODUZIONE</b>			
PROVENTI E CORRISPETTIVI PER LA PRODUZIONE DELLE PRESTAZIONI E/O SERVIZI			
Aliquote contributive a carico dei datori di lavoro e/o degli iscritti	640	670	-30
Quote di partecipazione degli iscritti all'onere di specifiche gestioni	4	4	0
Totale proventi e corrispettivi per la produzione delle prestazioni e/o servizi	644	674	-30
ALTRI RICAVI E PROVENTI			
Trasferimenti da parte di altri Enti del settore pubblico	31	15	16
Trasferimenti da altre gestioni dell'INPS	4.219	4.250	-31
Totale altri ricavi e proventi	4.250	4.265	-15
<b>TOTALE VALORE DELLA PRODUZIONE (A)</b>	<b>4.894</b>	<b>4.939</b>	<b>-45</b>
<b>COSTI DELLA PRODUZIONE</b>			
COSTI PER ACQUISTO MATERIE PRIME, SUSSIDIARIE, DI CONSUMO E MERCI			
Spese per prestazioni	-4.900	-4.937	37
Poste correttive e compensative di spese correnti - Recupero prestazioni	25	40	-15
Totale prestazioni istituzionali	-4.875	-4.897	22
PRELIEVI ED ACCANTONAMENTI AI FONDI PER ONERI FUTURI	-2	-1	-1
ONERI DIVERSI DI GESTIONE			
Trasferimenti passivi	-1	-2	1
Spese d'amministrazione e trasferimento economie di bilancio	-4	-6	2
Trasferimento ad altre gestioni dell'INPS	-2	-4	2
Totale oneri diversi di gestione	-7	-12	5
<b>TOTALE COSTI DELLA PRODUZIONE (B)</b>	<b>-4.884</b>	<b>-4.910</b>	<b>26</b>
<b>DIFFERENZA TRA VALORE E COSTI DELLA PRODUZIONE (A) + (-B)</b>	<b>10</b>	<b>29</b>	<b>-19</b>
<b>PROVENTI E ONERI FINANZIARI</b>			
Canone d'uso netto degli immobili strumentali	0	(...)	(...)
Interessi passivi ed altri oneri finanziari	-10	-29	19
PROVENTI ED ONERI STRAORDINARI	0	0	0
IMPOSTE DELL'ESERCIZIO	(...)	(...)	(...)
<b>RISULTATO D'ESERCIZIO</b>			
AVANZO / DISAVANZO ECONOMICO	0	0	0
AVANZO PATRIMONIALE AL TERMINE DELL'ESERCIZIO	1	1	0

Passando al commento delle principali voci di entrata e di spesa che compongono il bilancio, si illustra quanto segue.

Valore della produzione 4.894 mln.

Proventi e corrispettivi della produzione

*Aliquote contributive a carico dei datori di lavoro e/o degli iscritti*

Il gettito contributivo per l'anno 2014 ammonta a 640 mln (670 mln nel rendiconto 2013) ed è da riferire:

- per 637 mln ai contributi versati dalle Ferrovie dello Stato Spa, dalle varie società nate dallo scorporo di alcune attività dalla predetta azienda e dalle aziende con dipendenti che hanno conservato l'iscrizione al Fondo speciale FS;
- per 3 mln ai contributi dovuti per il personale transitato dalle Ferrovie dello Stato all'Istituto.

La riduzione di 30 mln, rispetto all'anno 2013, è da attribuire alla diminuzione del numero dei lavoratori iscritti che al 31 dicembre 2014 è pari a 48.350 rispetto al dato di 50.533 al 31 dicembre 2013. Il monte retributivo imponibile è pari a 1.997 mln (2.110 mln al 31 dicembre 2013) e la retribuzione media è di € 40.295.

*Quote di partecipazione degli iscritti*

Iscritte per 4 mln, si riferiscono al riscatto di periodi scoperti di assicurazione e ai proventi derivanti dal divieto di cumulo tra pensione e retribuzione.

## Altri ricavi e proventi

### *Trasferimento da altri Enti del settore pubblico*

Pari a 31 mln, con un incremento di 16 mln rispetto all'anno 2013, si riferiscono al trasferimento dal Fondo per il perseguimento delle politiche attive a sostegno del reddito e dell'occupazione per il personale delle società del Gruppo FS, della contribuzione figurativa a copertura del periodo di percezione dell'assegno straordinario corrisposto al personale del Gruppo FS.

### *Trasferimenti da altre Gestioni dell'INPS*

Ammontano a 4.219 mln e si riferiscono:

- 4.151 mln al trasferimento dalla Gestione degli interventi assistenziali e di sostegno alle gestioni previdenziali, pari alla differenza tra le uscite e le entrate dell'anno. Tale importo, che rappresenta lo squilibrio gestionale del Fondo speciale per l'anno 2014, è posto a carico dello Stato ai sensi dell'art. 43, comma 3, della legge n. 488/1999;
- 66 mln al trasferimento al Fondo dei valori di copertura per ricongiunzioni e riscatti versati dagli iscritti;
- 2 mln per il trasferimento dalla GIAS del mancato gettito contributivo derivante dall'art.1, comma 39 della legge n.220/2010.

Costi della produzione 4.884 mln.

Costi per acquisto materie prime, sussidiarie, di consumo e merci

### *Spese per prestazioni*

Ammontano a 4.900 mln (4.937 mln nel consuntivo 2013), con un decremento di 37 mln rispetto al dato dell'anno precedente. La riduzione della spesa per le prestazioni è da attribuire al minor numero dei pensionati a carico della Gestione.

Gli oneri pensionistici a carico della Gestione sono al netto della maggior rivalutazione corrisposta ai sensi dell'art. n. 69, commi 1 e 2 della legge n. 388/2000, dell'art. 5, comma 6 della legge n.127/2007 e delle somme aggiuntive dovute per effetto dell'art. 70, comma 7 della legge n. 388/2000, dell'art. 5, comma 1 della legge n.127/2007, della quota di pensione derivante dalla totalizzazione dei periodi assicurativi di cui al D.L.gs n. 42/2006 e dell'onere derivante dalla costituzione di posizioni assicurative relative ai periodi maturati in diversi regimi pensionistici ai sensi dell'art. 1, comma 238, della legge n. 228/2012.

Detti oneri, pari a 46 mln, sono stati assunti direttamente a carico dello Stato "con specifici finanziamenti" ed esposti nelle prestazioni del bilancio della Gestione degli interventi assistenziali e di sostegno alle gestioni previdenziali.

Nel prospetto che segue sono riportati i dati relativi al tipo, al numero, all'importo annuo complessivo e medio delle pensioni corrisposte negli anni 2014 e 2013.

Numero, importo annuo e medio delle pensioni vigenti alla fine degli  
anni 2013 - 2014 (\*)

Categoria	Numero	Importo complessivo annuo	Importo medio annuo
Consuntivo 2013			
Dirette	158.649	3.918.691.527	24.700
Reversibili	69.941	989.263.455	14.144
Totale	228.590	4.907.954.982	21.471
Consuntivo 2014			
Dirette	155.697	3.900.023.868	25.049
Reversibili	68.794	981.331.002	14.265
Totale	224.491	4.881.354.870	21.744

(\*) al netto delle pensioni degli Assuntori Ferroviari che sono a carico delle Ferrovie dello Stato Spa.

*Poste correttive e compensative di spese correnti*

Iscritte per 25 mln, si riferiscono sia al recupero di prestazioni indebite che al riaccredito, da parte delle poste e delle banche, di prestazioni disposte per le quali non è andato a buon fine il pagamento.

Oneri diversi di gestione 7 mln

*Trasferimenti passivi*

Impegnati per 1 mln, si riferiscono alle contribuzioni che il Fondo deve trasferire allo Stato in proporzione ai contributi riscossi per il finanziamento degli Istituti di Patronato ed Assistenza Sociale.

*Spese di amministrazione e oneri per il trasferimento delle economie di bilancio allo Stato*

Le spese, quantificate in 2 mln, sono al netto dell'onere relativo al personale trasferito all'INPS per il quale è previsto un apporto annuo dello Stato; rappresentano la quota parte delle spese di amministrazione complessive dell'Istituto attribuite alla Gestione per lo svolgimento dei compiti istituzionali in base ai criteri previsti dal vigente "Regolamento per l'amministrazione e la contabilità dell'INPS".

L'onere per il trasferimento allo Stato delle economie di bilancio per effetto della normativa di contenimento della spesa è pari a 2 mln.

Nella tabella che segue si fornisce l'analisi, per grandi aggregati, delle spese sostenute negli anni 2013 e 2014.

FONDO SPECIALE PER I TRATTAMENTI PENSIONISTICI A FAVORE DEL  
PERSONALE DELLE FERROVIE DELLO STATO S.p.A. - Art.43 L. 23/12/99, n.488

GFR

Spese di amministrazione attribuite alla Gestione

AGGREGATI	ANNO 2013	ANNO 2014
SPESE PER IL PERSONALE	8.929.964,50	8.795.087,78
SPESE PER SERVIZI SVOLTI DA ALTRI ENTI:		
- Amministrazione Postale	571.945,00	460.832,00
- Banche e Uffici C/c postali	903.859,00	731.395,00
- Altri Enti	330.541,71	233.301,76
SPESE POSTALI, TELEGRAF. E TELEFONICHE	381.026,00	373.307,00
ILLUMINAZIONE, FORZA MOTRICE, RISCALD. CONDIZIONAMENTO, CONDUZIONE, PULIZIA, VIGILANZA, FITTO LOCALI, MANUTENZIONE E ADATTAMENTO STABILI STRUMENTALI	1.029.251,00	838.479,00
SPESE PER ACCERTAMENTI SANITARI		
SPESE LEGALI	0,00	0,00
SPESE PER I SERVIZI INFORMATICI E AMM.TO APPARECCHIATURE INFORMATICHE	1.348.579,00	1.245.782,00
ALTRE SPESE di cui spese per il servizio reso dagli Agenti della riscossione per il recupero dei Crediti Contributivi	1.062.959,08	935.786,46
TOTALE	14.558.125,29	13.613.971,00
meno RECUPERI	10.724.878,98	11.305.887,98
meno RESIDUI INSUSS. PASSIVI	48.790,00	87.843,00
<b>TOTALE NETTO</b>	<b>3.784.456,31</b>	<b>2.220.240,02</b>



### *Trasferimenti ad altre gestioni*

Ammontano a 2 mln. e si riferiscono:

- per 1 mln. ai contributi assicurativi a carico del Fondo Speciale per la doppia assicurazione del personale navigante di ruolo “da data anteriore al 1° settembre 1984”, destinati al Fondo pensioni lavoratori dipendenti, ai sensi dell’art. 41 della legge n. 413/1984;
- per 1 mln. al trasferimento di contributi ad altri fondi amministrati dell’Istituto.

### *Interessi passivi e altri oneri finanziari*

Iscritti per 10 mln (29 mln nel 2013), rappresentano prevalentemente la remunerazione dovuta da parte del Fondo speciale alle gestioni attive per le anticipazioni ricevute nel corso del 2014, calcolata al tasso di interesse legale del 1%, come stabilito dal decreto 13 dicembre 2013 del Ministero dell’economia e finanze.

### *Proventi ed oneri straordinari*

Nell’anno 2014 non sono state iscritte entrate al titolo di cui trattasi.

### *Risultato di esercizio*

In relazione all’integrale copertura, da parte dello Stato, dello squilibrio della gestione pari a 4.151 milioni, il risultato di esercizio è pari a zero.

## STATO PATRIMONIALE

Le componenti patrimoniali della Gestione esistenti al 31 dicembre 2014 ed al 31 dicembre 2013 sono evidenziate per grandi aggregati nel prospetto che segue:

( in milioni di euro)

	ANNO 2014	ANNO 2013	DIFFERENZE
<b>Attività</b>			
CREDITI VERSO LO STATO ED ALTRI ENTI PUBBLICI PER LA PARTECIPAZIONE AL PATRIMONIO INIZIALE			
IMMOBILIZZAZIONI			
Immobili strumentali	(...)	(...)	(...)
Totale Immobilizzazioni (B)	(...)	(...)	(...)
ATTIVO CIRCOLANTE			
II. Residui attivi			
Crediti verso iscritti, soci e terzi	18	18	0
DISPONIBILITA'			
Credito in conto corrente con l'INPS	0	0	0
Totale attivo circolante (C)	18	18	0
RATEI			
Ratei attivi	90	92	-2
Totale ratei e risconti (D)	90	92	-2
<b>TOTALE ATTIVO</b>	<b>108</b>	<b>110</b>	<b>-2</b>
<b>Passività</b>			
PATRIMONIO NETTO			
Avanzo economico portato a nuovo	1	1	0
Totale Patrimonio netto (A)	1	1	0
RESIDUI PASSIVI			
debiti verso iscritti, soci e terzi per prestazioni dovute	83	53	30
debiti verso lo Stato ed altri soggetti pubblici	1	2	-1
DEBITI DIVERSI			
Debito in conto corrente con l'INPS	23	54	-31
Totale Debiti (E)	107	109	-2
RATEI			
1) Ratei passivi	0	0	0
Totale ratei (D)	0	0	0
<b>TOTALE PASSIVO E NETTO</b>	<b>108</b>	<b>110</b>	<b>-2</b>

## Stato patrimoniale

Con riferimento alle voci più significative si osserva quanto segue:

### Attività

#### Attivo circolante

#### *Crediti verso gli iscritti, soci e terzi*

Ammontano a complessivi 18 mln e sono pari alla somma algebrica tra il credito per prestazioni da recuperare (+33 mln) e l'importo accantonato al Fondo svalutazione crediti per prestazioni da recuperare (-15 mln).

#### *Ratei attivi*

Inseriti per 90 mln corrispondono ai contributi dovuti dai datori di lavoro per il mese di dicembre 2014, che hanno avuto manifestazione finanziaria nell'esercizio successivo.

### Passività

#### Patrimonio netto

#### *Avanzi economici riportati a nuovo*

Tenuto conto che l'eccedenza delle uscite sulle entrate trova copertura nel trasferimento di pari importo da parte della G.I.A.S., l'avanzo patrimoniale al 31 dicembre 2014 è pari a 1 mln, come quello al 31 dicembre 2013.

## Residui passivi

### *Debiti verso iscritti, soci e terzi per prestazioni dovute.*

Pari a 83 mln, si riferiscono al debito verso gli iscritti per prestazioni istituzionali.

### *Debito verso lo Stato e altri soggetti pubblici.*


Iscritti per 1 mln si riferiscono al debito per la contribuzione dovuta agli Istituti di Patronato ed Assistenza Sociale.

## Debiti diversi

### *Debito in conto corrente con l'INPS.*

Ammonta a 23 mln e rappresenta il debito per il fabbisogno finanziario della gestione, anticipato dall'Istituto tramite un rapporto di conto corrente, utilizzando le disponibilità liquide delle gestioni attive.

Il Direttore centrale  
Bilanci e servizi fiscali



Il Direttore generale



INPS - UFF. OO.CC. - Pervenuto il 24 LUG. 2015

## Allegati

FONDO SPECIALE PER I TRATTAMENTI PENSIONISTICI A FAVORE DEL PERSONALE  
DELLE FERROVIE DELLO STATO SPA ART. 43 DELLA LEGGE 23 DICEMBRE 1999, N.488

## Stato Patrimoniale Anno 2014 - Rendiconto

	ATTIVITA'	ANNO 2014	ANNO 2013	DIFFERENZE
B)	IMMOBILIZZAZIONI			
II	Immobilizzazioni materiali			
5	Immobili strumentali	38.502,93	76.595,70	-38.092,77
	Totale	38.502,93	76.595,70	-38.092,77
	Totale Immobilizzazioni (B)	38.502,93	76.595,70	-38.092,77
C)	ATTIVO CIRCOLANTE			
II	Residui attivi			
2	Crediti verso iscritti, soci e terzi			
	Crediti per rate di pensione da recuperare:			
	- per rate di pensione erogate dall'INPS	32.887.029,60	31.995.739,28	891.290,32
	- per quota parte degli assegni delle ex Sudbahn e Statbahn a carico delle FF.SS.	55.190,83	48.045,46	7.145,37
	Fondo svalutazione crediti per prestazioni da recuperare	-14.799.163,32	-14.398.082,68	-401.080,64
	Totale attivo circolante (C)	18.143.057,11	17.645.702,06	497.355,05
D)	RATEI			
I	Contributi a carico dei datori di lavoro e degli iscritti			
1	Ratei attivi	90.013.618,00	92.486.789,00	-2.473.171,00
	Totale ratei (D)	90.013.618,00	92.486.789,00	-2.473.171,00
	Totale attivo	108.195.178,04	110.209.086,76	-2.013.908,72

FONDO SPECIALE PER I TRATTAMENTI PENSIONISTICI A FAVORE DEL PERSONALE  
DELLE FERROVIE DELLO STATO SPA ART. 43 DELLA LEGGE 23 DICEMBRE 1999, N.488

Stato Patrimoniale Anno 2014 - Rendiconto

	PASSIVITA'	ANNO 2014	ANNO 2013	DIFFERENZE
A)	PATRIMONIO NETTO			
V				
II				
I 1	Avanzo economico portato a nuovo	643.357,96	643.357,96	0,00
	Totale patrimonio netto (A)	643.357,96	643.357,96	0,00
E) I	RESIDUI PASSIVI			
10	Debiti verso iscritti, soci e terzi per prestazioni dovute			
	-rate di pensioni	83.347.908,36	53.612.758,41	29.735.149,95
	-debito verso Ministero del Tesoro del Soppresso Fondo pensioni per il personale delle Ferrovie dello Stato Spa per prestazioni pensionistiche	1.302,75	1.302,75	0,00
11	Debiti verso lo Stato ed altri soggetti pubblici			
	-debito verso IPAS per contribuzioni	1.329.039,41	1.517.556,32	-188.516,91
	Debiti diversi			
12	Debito in conto corrente con l'INPS	22.873.569,56	54.434.111,32	-31.560.541,76
	Totale Debiti (E)	107.551.820,08	109.565.728,80	- 2.013.908,72
F) I	RATEI			
	Ratei passivi	0,00	-	0,00
	Totale ratei (F)	0,00	-	0,00
	Totale passivo e netto	108.195.178,04	110.209.086,76	-2.013.908,72

I Sindaci  
Daniela Carlà  
Danilo Giovanni Festa - Antonino Galloni - Mariano Martone  
Giorgio Danieli - Roberto Nicolò - Benito Di Troia

Il Presidente  
Tito Boeri

FONDO SPECIALE PER I TRATTAMENTI PENSIONISTICI A FAVORE DEL PERSONALE  
DELLE FERROVIE DELLO STATO SPA ART. 43 DELLA LEGGE 23 DICEMBRE 1999, N.488

Rendiconto 2 0 1 4

		Anno 2014	Anno 2013	differenze
A)	VALORE DELLA PRODUZIONE			
1	PROVENTI E CORRISPETTIVI PER LA PRODUZIONE DELLE PRESTAZIONI E/O SERVIZI			
	Aliquote contributive a carico dei datori di lavoro e degli iscritti (all.1) Contributi a carico dei datori di lavoro e /o degli iscritti	642.128.291,56	671.631.424,20	-29.503.132,64
	Quote di partecipazione degli iscritti ( allegato 2)	4.713.004,70 0,00	3.763.985,72	949.018,98
	Poste correttive e compensative delle entrate correnti: rimborso di riserve e di valori di riscatto	-3.457,76	-6.826,19	3.368,43
	rimborso di contributi	-80.265,55	-146.327,98	66.062,43
	Rettifica delle entrate accertate nell'esercizio con il movimento dei ratei: contributi a carico dei datori di lavoro e/o degli iscritti (storno ratei attivi iniziali)	-92.486.789,00	-93.598.224,29	1.111.435,29
	contributi a carico dei datori di lavoro e/o degli iscritti (ratei attivi finali)	90.013.618,00	92.486.789,00	-2.473.171,00
	Totale proventi e corrispettivi delle prestazioni e/o servizi	644.284.401,95	674.130.820,46	-29.846.418,51
5	ALTRI RICAVI E PROVENTI			
	Altri ricavi e proventi, con separata indicazione dei contributi di competenza dell'esercizio.			
	Trasferimenti da parte di altri Enti del settore pubblico	30.815.729,22	14.855.026,42	15.960.702,80
	Entrate non classificabili in altre voci:			
	interessi di dilazione	792,54	845,00	-52,46
	interessi di dilazione art. 44, legge 289/2002	23,89	47,76	-23,87
	entrate varie	28.907,00	38.199,00	-9.292,00
	Trasferimenti da altre gestioni dell'INPS:			
	valori di copertura dalla Gestione amministrativa e di tesoreria del contributo straordinario per la copertura figurativa dei periodi di erogazione dell'assegno straordinario per il sostegno del reddito per il personale delle società del Gruppo FS iscritto al Fondo speciale delle Ferrovie dello Stato S.p.A.	66.297.485,21	2.545.676,69	63.751.808,52
	dalla G.I.A.S. a copertura del disavanzo di gestione. Art. 43, comma 3 della legge n. 488/1999	4.151.086.879,88	4.245.839.715,42	-94.752.835,54
	dalla G.I.A.S. coperura mancata gettito contributivo per agevolazioni di cui all'art.37, comma 3 lett.d della legge n. 88/1989	309,07	3.126,98	-2.817,91
	dalla G.I.A.S. coperura mancata gettito contributivo. Art. 1, comma 39 della legge n. 220/2010	1.858.000,00	1.858.000,00	0,00
	Totale altri ricavi e proventi	4.250.088.126,81	4.265.140.637,27	-15.052.510,46
	<b>Totale valore della produzione (A)</b>	<b>4.894.372.528,76</b>	<b>4.939.271.457,73</b>	<b>-44.898.928,97</b>
B)	COSTI DELLA PRODUZIONE			
6	COSTI PER ACQUISTO MATERIE PRIME, SUSSIDIARIE, DI CONSUMO E MERCI			
	Spese per prestazioni istituzionali ( allegato 3 col.1)	-4.899.562.063,81	-4.940.145.530,06	40.583.466,25
	Poste correttive e compensative delle uscite correnti: recupero di prestazioni	25.008.458,08	39.523.090,01	-14.514.631,93
	Rettifica delle spese impegnate nell'esercizio con il movimento dei ratei:			
	storno ratei passivi iniziali	0,00	3.351.736,00	-3.351.736,00
	ratei passivi finali	0,00	0,00	0,00
	Totale delle prestazioni istituzionali	-4.874.553.605,73	-4.897.270.704,05	22.717.098,32
10	AMMORTAMENTI E SVALUTAZIONI			
	SVALUTAZIONE DEI CREDITI COMPRESI NELL'ATTIVO CIRCOLANTE Svalutazione crediti per prestazioni da recuperare	-1.531.026,95	-718.285,12	-812.741,83
14	ONERI DIVERSI DI GESTIONE			
	Trasferimenti passivi	-1.329.039,41	-1.517.556,32	188.516,91
	Spese non classificabili in altre voci:			
	rivalutazione monetaria	-29.567,23	-123,06	-29.444,17
	uscite diverse	-17.804,89	-24.646,79	6.841,90
	totale	-47.372,12	-24.769,85	-22.602,27
	a riportare	-1.376.411,53	-1.542.326,17	165.914,64



FONDO SPECIALE PER I TRATTAMENTI PENSIONISTICI A FAVORE DEL PERSONALE  
DELLE FERROVIE DELLO STATO SPA ART. 43 DELLA LEGGE 23 DICEMBRE 1999, N.488  
Rendiconto 2 0 1 4

		Anno 2014	Anno 2013	differenze	
	14	riporto	-1.376.411,53	-1.542.326,17	165.914,64
		Spese d'amministrazione	-2.220.240,02	-3.784.456,31	1.564.216,29
		Oneri per il trasferimento delle economie di bilancio	-2.057.930,88	-1.941.605,92	-116.324,96
		Trasferimenti ad altre gestioni dell'INPS:			
		Trasferimento al F.P.L.D.- ex art. 41 della legge n. 413/1984 per il personale navigante di ruolo da data anteriore al 1° settembre 1984	-911.297,65	-1.169.328,21	258.030,56
		Trasferimento a Fondi amministrati dall'Istituto	-1.536.901,72	-3.168.836,20	1.631.934,48
		totale	-2.448.199,37	-4.338.164,41	1.889.965,04
		Totale oneri diversi di gestione	-8.102.781,80	-11.606.552,81	3.503.771,01
		Totale costi della produzione (B)	-4.884.187.414,48	-4.909.595.541,98	25.408.127,50
		DIFFERENZA TRA VALORE E COSTI DELLA PRODUZIONE(A-B)	10.185.114,28	29.675.915,75	-19.490.801,47
C)	16	PROVENTI E ONERI FINANZIARI ALTRI PROVENTI FINANZIARI Canone d'uso	0,00	2.188,69	-2.188,69
	17	INTERESSI E ALTRI ONERI FINANZIARI Interessi passivi su prestazione arretrate Interessi passivi sul c/c con l'INPS	-164.385,95 -9.633.273,69	-191.960,19 -29.038.864,50	27.574,24 19.405.590,81
		Totale proventi e oneri finanziari ( C )	-9.797.659,64	-29.228.636,00	19.430.976,36
E)	23	PROVENTI ED ONERI STRAORDINARI SOPRAVVENIENZE PASSIVE ED INSUSSISTENZA DELL'ATTIVO DERIVANTI DALLA GESTIONE DEI RESIDUI			
		Eliminazione crediti per prestazioni da recuperare	-1.129.946,31	-456.265,91	-673.680,40
		Prelievo dal Fondo svalutazione crediti per prestazioni da recuperare	1.129.946,31	456.265,91	673.680,40
		Totale proventi e oneri straordinari (E)	0,00	0,00	0,00
		RISULTATO PRIMA DELLE IMPOSTE (A)+(-B)+(-C)+(-E)	387.454,64	447.279,75	-59.825,11
F)		IMPOSTE D'ESERCIZIO Imposte d'esercizio	-387.454,64	-447.279,75	59.825,11
		Avanzo/disavanzo/pareggio/ economico.....	0,00	0,00	0,00

ALLEGATO 1

CONTRIBUTI A CARICO DEI DATORI DI LAVORO E/O DEGLI ISCRITTI

DESCRIZIONE	RENDICONTO 2014				RENDICONTO 2 0 1 3 (4)	DIFFERENZE
	SOMME DA ACCERTARE (1)	meno: RATEO AL 31.12.2013 (2)	più: RATEO AL 31.12.2014 (3)	DATO ECONOMICO (4 = 1 - 2 + 3)		
Contributi riscossi con denuncia rendiconto	639.240.579,88	92.486.789,00	90.013.618,00	636.767.408,88	666.987.938,28	-30.220.529,40
Contributi dovuti per il personale dell'Istituto	2.887.711,68	0,00	0,00	2.887.711,68	3.532.050,63	-644.338,95
TOTALE ALLEGATO 1	642.128.291,56	92.486.789,00	90.013.618,00	639.655.120,56	670.519.988,91	-30.864.868,35

## ALLEGATO 2

## QUOTE DI PARTECIPAZIONE

DESCRIZIONE	RENDICONTO	RENDICONTO	DIFFERENZE
	2014	2013	
QUOTE DI PARTECIPAZIONE DEGLI ISCRITTI:			
Contributi volontari	1.717.135,20	899.990,01	817.145,19
Riserve e valori capitali di riscatto versati dagli iscritti	2.768.851,85	2.852.761,51	-83.909,66
Valori di riscatto amministratori locali. Art. 81, D.lgs 267/2000	0,00	0,00	0,00
Proventi derivanti dal divieto di cumulo tra pensione e redditi da lavoro	29.971,34	9.090,84	20.880,50
Proventi connessi con l'estensione del regime di totale cumulabilità della pensione di anzianità e i redditi da lavoro di cui all'art. 44, comma 2, della legge n. 289/2002	535,87	2.143,36	-1.607,49
Contributo di solidarietà di cui all'articolo 1 c.486 della legge n.147/2013	196.510,44	0,00	196.510,44
TOTALE ALLEGATO 2.....	4.713.004,70	3.763.985,72	949.018,98

## SPESE PER PRESTAZIONI ISTITUZIONALI

DESCRIZIONE	RENDICONTO 2014				RENDICONTO 2 0 1 3 (4)	DIFFERENZE
	SOMME DA ACCERTARE (1)	meno: RATEO AL 31.12.2013 (2)	più: RATEO AL 31.12.2014 (3)	DATO ECONOMICO (4 = 1 - 2 + 3)		
Rate di pensioni	4.945.011.774,11	0,00	0,00	4.945.011.774,11	4.981.695.522,44	-36.727.600,24
Oneri a carico della Gestione degli interventi assistenziali e di sostegno alle Gestioni previdenziali:						
maggiore rivalutazione delle pensioni - art. 69, commi 1 e 2, della legge n.388/2000	39.170.270,00	0,00	0,00	39.170.270,00	39.170.270,00	0,00
maggiore rivalutazione delle pensioni ai sensi dell'art. 5, comma 6 del D.L. n. 81/2007 convertito nella legge n. 127/2007	6.751.608,00	0,00	0,00	6.751.608,00	6.751.608,00	0,00
somme aggiuntive di cui all'art. 5, comma 1 del D.L. n. 81/2007 convertito nella legge n. 127/2007	228.624,53	0,00	0,00	228.624,53	239.922,02	-11.297,49
somma aggiuntiva di cui all'art. 70, comma 7, della legge n. 388/2000	26.751,80	0,00	0,00	26.751,80	30.873,11	-4.121,31
quota pensione a seguito della totalizzazione periodi assicurativi di cui al D.L.gs n. 42/2006	116.840,26	0,00	0,00	116.840,26	74.988,35	41.851,91
onere derivante dalla costituzione di posizioni assicurative relative ai periodi maturati in diversi regimi pensionistici ai sensi dell'art.1, comma 238 legge 228/2012	7.000,00	0,00	0,00	7.000,00	5.000,00	2.000,00
Rate di pensione a carico del Fondo	4.898.710.679,52	0,00	0,00	4.898.710.679,52	4.935.422.860,96	-36.712.181,44
indennità "una tantum" ai sensi dell'art. 219, ultimo comma del D.P.R. n. 1092/1973	851.384,29	0,00	0,00	851.384,29	1.370.933,10	-519.548,81
TOTALE ALLEGATO 3	4.899.562.063,81	0,00	0,00	4.899.562.063,81	4.936.793.794,06	-37.231.730,25

ALLEGATO 4

## TRASFERIMENTI PASSIVI

DESCRIZIONE	RENDICONTO 2014	RENDICONTO 2013	DIFFERENZE
Contribuzione a favore degli Istituti di patronato e di assistenza sociale	1.329.039,41	1.517.556,32	-188.516,91
Contribuzione a favore dell'Istituto di medicina sociale	0,00	0,00	0,00
Trasferimenti ad altri Enti di previdenza per la copertura di periodi assicurativi	0,00	0,00	0,00
TOTALE ALLEGATO 4.....	1.329.039,41	1.517.556,32	-188.516,91

## ALLEGATO 5

## POSTE CORRETTIVE E COMPENSATIVE DI ENTRATE CORRENTI

	RENDICONTO 2014	RENDICONTO 2013	DIFFERENZE
Rimborso di riserve e di valori di riscatto	3.457,76	6.826,19	-3.368,43
Rimborso proventi connessi con l'estensione del regime di totale cumulabilità della pensione di anzianità con i redditi da lavoro di cui all'art. 44, c. 12 della legge 289/2002	0,00	0,00	0,00
Rimborso di contributi	80.265,55	146.327,98	-66.062,43
TOTALE ALLEGATO 5.....	83.723,31	153.154,17	-69.430,86



# Rendiconto 2014

### Relazione del Direttore generale

Il bilancio consuntivo per l'anno 2014 della Gestione speciale di previdenza per i dipendenti da imprese esercenti miniere, cave e torbiere, si compone del conto economico e dello stato patrimoniale, le cui risultanze si riassumono in:

- 16,507 mln di disavanzo economico;
- 578,840 mln di disavanzo patrimoniale.

I dati espongono l'andamento delle attività sostenute dalla gestione.

La Gestione speciale di previdenza integrativa dell'assicurazione generale obbligatoria è stata istituita presso l'INPS con la legge n. 5 del 3 gennaio 1960. Alla Gestione sono obbligatoriamente iscritti tutti i dipendenti da imprese esercenti miniere, cave e torbiere con lavorazione anche se parziale in sotterraneo. La gestione eroga agli iscritti la pensione anticipata di vecchiaia, la pensione di anzianità e, ai loro superstiti, la reversibilità sia della quota di pensione A.G.O., sia della quota di pensione integrativa.

Nel rinviare all'allegato "A" della relazione al bilancio generale il commento concernente l'evoluzione del quadro normativo che ha caratterizzato la gestione nell'esercizio 2014, si riportano in forma aggregata, nella tabella che segue, i dati relativi al valore della produzione, costo della produzione, proventi e oneri finanziari, risultato di esercizio e disavanzo patrimoniale accertati per il 2014 raffrontati con i corrispondenti dati accertati per il 2013.



## Sintesi della situazione economica patrimoniale

(in migliaia di euro)

	Consuntivo 2014	Consuntivo 2013	Variazioni
Disavanzo patrimoniale all'inizio dell'esercizio	-562.333	-537.929	-24.404
<b>Valore della produzione</b>			
Proventi e corrispettivi per la produzione delle prestazioni e/o servizi:			
Aliquote contributive a carico dei datori di lavoro e/o degli iscritti	1.596	1.621	-25
<i>Totale proventi e corrispettivi per la produzione delle prestazioni e/o servizi</i>	<i>1.596</i>	<i>1.621</i>	<i>-25</i>
Altri ricavi e proventi:			
Recupero ctr. c/int. su mutui acq. Immob. Inv. Unitari	(...)	(...)	0
Entrate non classificabili in altre voci	6	7	-1
Trasferimenti da altre gestioni dell'INPS	12.389	12.532	-143
<i>Totale altri ricavi proventi</i>	<i>12.395</i>	<i>12.539</i>	<i>-144</i>
<i>Totale valore della produzione (A)</i>	<i>13.991</i>	<i>14.160</i>	<i>-169</i>
<b>Costo della produzione</b>			
Prestazioni istituzionali			
Spese impegnate dell'esercizio:			
Spese per prestazioni istituzionali	-24.521	-25.773	1.252
Poste correttive e compensative di spese correnti - Recupero prestazioni	318	1.307	-989
<i>Totale delle prestazioni istituzionali</i>	<i>-24.203</i>	<i>-24.466</i>	<i>263</i>
Ammortamenti e svalutazioni			
Assegnazione al fondo svalutazione crediti contributivi	-2	-16	14
Assegnazione al fondo svalutazione crediti per prestazioni da recuperare	-74	-25	-49
<i>Totale ammortamenti e svalutazioni</i>	<i>-76</i>	<i>-41</i>	<i>-35</i>
Oneri diversi di gestione:			
Trasferimenti passivi	-8	-9	1
Spese non classificabili in altre voci	-2	-2	0
Spese amministrazione	-467	-442	-25
Oneri per il trasferimento allo stato di economia di spesa	-76	-61	-15
<i>Totale oneri diversi di gestione</i>	<i>-553</i>	<i>-514</i>	<i>-39</i>
<i>Totale costi della produzione (B)</i>	<i>-24.832</i>	<i>-25.021</i>	<i>189</i>
<i>Differenza tra valori e costi della produzione (A) + (-B)</i>	<i>-10.841</i>	<i>-10.861</i>	<i>20</i>
<b>Proventi e oneri finanziari</b>			
Altri proventi finanziari			
Canone d'uso netto degli immobili strumentali	0	(...)	0
<i>Totale altri proventi finanziari</i>	<i>0</i>	<i>0</i>	<i>0</i>
Interessi passivi ed altri oneri finanziari			
Oneri finanziari	-5.651	-13.531	7.880
<i>Totale interessi passivi ed altri oneri finanziari</i>	<i>-5.651</i>	<i>-13.531</i>	<i>7.880</i>
<i>Totale proventi e oneri finanziari (C)</i>	<i>-5.651</i>	<i>-13.531</i>	<i>7.880</i>
<b>Proventi e oneri straordinari</b>			
Proventi straordinari dell'esercizio			
Plusvalore da alienazione titoli e da rivalutazione valori mobiliari relativi a investimenti patrimoniali unitari	0	3	-3
Sopravvenienze passive ed insussistenze dell'attivo derivante dalla gestione dei residui			
Prelievo dal fondo svalutazione crediti contributivi	5	9	-4
Prelievo dal fondo svalutazione crediti per prestazioni da recuperare	84	20	64
Eliminazione residui attivi per irrecuperabilità crediti contributivi	-5	-9	4
Eliminazione residui attivi per insuss. o irrecuperabilità crediti per prest. da rec.	-84	-20	-64
<i>Totale sopravvenienze passive</i>	<i>0</i>	<i>0</i>	<i>0</i>
<i>Totale proventi e oneri straordinari (E)</i>	<i>0</i>	<i>3</i>	<i>-3</i>
<i>Risultato prima delle imposte (A)+(-B)+(-C)+(E)</i>	<i>-16.492</i>	<i>-24.389</i>	<i>7.897</i>
Imposte dell'esercizio	-15	-15	0
Risultato d'esercizio	-16.507	-24.404	7.897
Avanzo / disavanzo patrimoniale al termine dell'esercizio	-578.840	-562.333	-16.507

Valore della produzione per 13,991 mln:

Aliquote contributive a carico dei datori di lavoro e degli iscritti - Sono state determinate in 1,596 mln, a fronte di 1,621 mln accertate per il 2013. Il numero di lavoratori occupati è pari a 1.485 unità.

Il 50% degli oneri contributivi della gestione è a carico dell'assicurazione generale obbligatoria per l'invalidità, la vecchiaia ed i superstiti dei lavoratori dipendenti (FPLD), mentre al restante 50% si provvede mediante il versamento, da parte del datore di lavoro, di uno speciale contributo a percentuale di misura diversa a seconda che debba essere corrisposto per dipendenti addetti o non addetti a lavori in sotterraneo. Il suo importo è per 2/3 a carico dei datori di lavoro e per 1/3 a carico dei lavoratori.

Le aliquote contributive hanno le seguenti misure:

3,90% per i dipendenti addetti al lavoro in sotterraneo;

1,95% per i dipendenti non addetti al lavoro in sotterraneo.

Trasferimenti da altre gestioni dell'Inps - quantificati in 12,389 mln, attengono quasi esclusivamente, come già detto, al concorso del Fondo pensioni lavoratori dipendenti, commisurato al 50% degli oneri risultanti a carico della Gestione, secondo quanto previsto dall'art. 8 della legge n. 5/1960.

Costo della produzione per 24,832 mln:

Spese per prestazioni - L'onere per la voce in esame ammonta a 24,521 mln, con una diminuzione di 1,252 mln rispetto al bilancio consuntivo dell'anno 2013 (25,773 mln).

L'importo viene analizzato nell'allegato n. 2 in cui risultano esposti tutti gli oneri di natura non previdenziale, di cui 5,615 mln a carico della Gestione degli interventi assistenziali e di sostegno alle gestioni previdenziali e 1,186 mln a carico della Gestione prestazioni temporanee per assegni al nucleo familiare.

Poste correttive e compensative di spese correnti - Riguardano unicamente i recuperi di prestazioni accertati nell'esercizio in esame, quantificati in 318 mgl.

Nei prospetti che seguono si riportano, distintamente per categoria, l'analisi delle pensioni liquidate negli anni 2013 e 2014 e quella delle pensioni in corso di pagamento alla fine degli anni stessi.

## Pensioni liquidate negli anni 2013 e 2014

Anno	Categoria	Numero	Importo annuo		Importo medio annuo
			A carico gestione	Nel complesso	
2013	Vecchiaia	42	692.366	865.457	20.606
	Anzianità	57	808.401	1.077.868	18.910
	Superstiti	107	93.164	1.122.454	10.490
	Totale	206	1.593.931	3.065.779	14.882
2014	Vecchiaia/prepens.ti	17	278.850	348.562	20.504
	Anzianità	32	492.569	656.759	20.524
	Superstiti	109	96.970	1.168.316	10.719
	Totale	158	868.389	2.173.637	13.757

## PENSIONI ESISTENTI ALLA FINE DEGLI ANNI 2013 E 2014

Anno	Categoria	Numero	Importo annuo		Importo medio annuo
			A carico gestione	Nel complesso	
2013	Vecchiaia	1.569	9.115.244	29.038.319	18.508
	Anzianità	2.486	14.369.834	45.867.800	18.450
	Superstiti	2.546	1.669.537	26.814.787	10.532
	Totale	6.601	25.154.571	101.720.906	15.410
2014	Vecchiaia/prepens.ti	1.535	5.244.399	28.839.473	18.788
	Anzianità	2.413	15.146.544	45.362.120	18.799
	Superstiti	2.481	3.965.667	26.422.183	10.650
	Totale	6.429	24.356.610	100.623.776	15.652

Nella tabella che segue si riportano, con riferimento agli ultimi cinque anni, il numero degli iscritti e delle pensioni, il gettito contributivo e l'onere per prestazioni, nonché i relativi rapporti.

Anno	Iscritti	Pensioni	Contributi (*)	Prestazioni	Rapporto Iscritti Pensioni	Rapporto Contributi Prestazioni
<i>(in milioni di euro)</i>						
2010	1.729	7.285	1,6	27,2	0,24	0,06
2011	1.664	7.043	1,7	26,1	0,24	0,06
2012	1.599	6.820	1,7	26,0	0,23	0,06
2013	1.598	6.601	1,6	26,0	0,24	0,06
2014	1.485	6.429	1,6	24,5	0,23	0,06

(\*) Comprensivi delle "Quote di partecipazione degli iscritti".

Oneri diversi di gestione:

Spese di amministrazione - Determinate in complessive 467 mgl, rappresentano la quota parte delle spese di amministrazione dell'Istituto attribuite alla Gestione in base ai criteri previsti dall'art. 57 del Regolamento di contabilità dell'Inps.

Onere per il trasferimento allo Stato - L'onere per la voce in esame ammonta a 76 mgl.

Nella tabella che segue si riportano, per grandi aggregati, i dati di dette spese relativi agli anni 2014 e 2013.

### Spese di amministrazione

Aggregati	2014	2013
	<i>(in migliaia di euro)</i>	
Spese per il personale (dirette e indirette)	338.294,14	283.887,61
Spese per servizi svolti da altri enti:		
- Amministrazione postale	20.673,00	25.768,00
- Banche e uffici c/c postali	16.918,00	21.418,00
- Altri enti	87,23	113,00
Spese postali, telegrafiche e telefoniche	13.755,00	11.961,00
Illuminazione, forza motrice, riscaldamento, pulizia, vigilanza, manut.ne e adattamento stabili strumentali	30.895,00	32.310,00
Spese legali	19.564,56	19.963,55
Spese per servizi informatici (comprese quote ammortamento)	26.695,00	27.485,00
Altre spese	34.737,38	34.097,67
Totale	501.619,31	457.003,83
meno recuperi	32.012,00	13.112,00
meno residui insussistenti	2.807,00	1.506,00
Totale netto	466.800,31	442.385,83

Proventi e oneri finanziari – Si tratta di oneri finanziari pari a 5,651 mln costituiti dagli interessi passivi. La misura della remunerazione, che le gestioni finanziariamente passive debbono corrispondere a quelle attive, è pari al tasso di interesse legale, ai sensi dell'art. 52, comma 1, lettera a) del "Regolamento per l'amministrazione e la contabilità dell'INPS". Il suddetto saggio è stato fissato dal decreto del Ministro dell'economia e delle finanze n. 292 del 13 dicembre 2013 nella misura del 1% in ragione d'anno, a decorrere dal 1° gennaio 2014.

Proventi e oneri straordinari: La differenza di 3 mgl rispetto alla stessa voce del consuntivo 2013 è relativa ai proventi riguardanti la rivalutazione delle quote di partecipazione al capitale sociale della Banca d'Italia prevista, esclusivamente per il 2013, dal D.L. n.133 del 30 novembre 2013, convertito con modificazione dalla legge n.5 del 29 gennaio 2014.

Imposte dell'esercizio – Determinate in 15 mgl si riferiscono all'imposta regionale sulle attività produttive.

Risultato dell'esercizio – Per effetto dell'andamento della gestione, il bilancio consuntivo dell'anno 2014 presenta un disavanzo economico di 16,507 mln.

Nel prospetto che segue viene evidenziata la consistenza degli elementi patrimoniali attivi e passivi all'inizio e alla fine del 2014.



Descrizione	Situazione patrimoniale		Variazioni
	31/12/2014	31/12/2013	
	(in migliaia di euro)		
<u>Attività</u>			
Immobilizzazioni materiali	8	8	0
Attivo circolante	83	82	1
Ratei attivi	163	215	-52
Totale delle attività.....	254	305	-51
<u>Passività</u>			
Patrimonio netto	-578.840	-562.333	-16.507
Debiti	578.765	562.594	16.171
Ratei passivi	329	44	285
<i>Totale delle passività</i>	254	305	-51

Immobilizzazioni materiali - Quota di partecipazione all'acquisizione di immobili strumentali adibiti ad uffici - L'importo di 8 mgl rappresenta la quota parte del valore degli immobili strumentali evidenziato nel bilancio dell'Istituto, attribuita al Fondo in base ai criteri del vigente Regolamento di contabilità.

Attivo circolante per complessivi 83 mgl – Riguarda:

- crediti per poste correttive e compensative di spese correnti per 111 mgl;
- crediti per aliquote contributive per 389 mgl;
- fondo svalutazione crediti per prestazioni da recuperare per 50 mgl, la cui consistenza viene adeguata in base alla presunta esigibilità dei crediti;
- fondo svalutazione crediti contributivi per 367 mgl, la cui consistenza viene adeguata in base alla presunta esigibilità dei crediti.


Con riferimento al fondo svalutazione crediti contributivi, per l'esercizio in esame, le percentuali di svalutazione da applicare ai crediti verso le aziende tenute al pagamento a mezzo DM, in base alla determinazione n. 16 del Direttore Generale del 29 maggio 2015, sono state calcolate nelle seguenti misure:

- fino al 31 dicembre 2007, il 99,00%;
- per gli anni 2008-2011, il 35,00%;
- per gli anni 2012-2014, il 10,00%;

Debito in conto corrente con l'Inps - Ha una consistenza di 578,156 mln, con un incremento di 16,178 mln rispetto all'esercizio precedente (561,978 mln).

Patrimonio netto - Per effetto dell'andamento della gestione il disavanzo patrimoniale a fine esercizio è pari a 578,840 mln, con un peggioramento di 16,507 mln rispetto al corrispondente valore all'inizio dell'anno.

Il Direttore centrale bilanci  
e servizi fiscali



Il Direttore generale



INPS - UFF. OO.CC. - Pervenuto il 24 LUG. 2015

**Rendiconto 2014**

**Inps Rendiconto generale 2014**

Gestione speciale di previdenza per i dipendenti  
delle imprese esercenti, miniere, cave e torbiere  
Stato patrimoniale al 31 dicembre 2014

Attivo				
Codice conto	Denominazione conto	Consistenza al 31.12.2014	Consistenza al 31.12.2013	Variazioni
<b>B</b>	<i>Immobilizzazioni</i>			
II	Immobilizzazioni Materiali			
1	Terreni e fabbricati □			
	Quota di partecipazione all'acquisizione di immobili strumentali adibiti ad uffici	8.095,15	7.607,11	488,04
	<i>Totale</i>	8.095,15	7.607,11	488,04
	<i>Totale immobilizzazioni</i>	8.095,15	7.607,11	488,04
<b>C</b>	<i>Attivo circolante</i>			
II	Residui attivi □			
2	Crediti verso iscritti, soci e terzi			
	Crediti per aliquote contributive a carico dei datori di lavoro e/o degli iscritti	389.196,00	378.920,49	10.275,51
	Fondo svalutazione crediti contributivi	-367.150,20	-370.256,16	3.105,96
	Crediti per poste correttive e compensative di spese correnti	111.031,50	133.566,70	-22.535,20
	Fondo svalutazione crediti per prestazioni da recuperare	-49.964,18	-60.105,02	10.140,84
	<i>Totale</i>	83.113,12	82.126,01	987,11
	<i>Totale attivo circolante</i>	83.113,12	82.126,01	987,11
<b>D</b>	<i>Ratei e risconti</i>			
I	Ratei e risconti			
1	Ratei attivi			
	Ratei attivi	163.273,00	214.928,01	-51.655,01
	<i>Totale</i>	163.273,00	214.928,01	-51.655,01
	<i>Totale ratei e risconti</i>	163.273,00	214.928,01	-51.655,01
	<i>Totale attivo</i>	254.481,27	304.661,13	-50.179,86

Gestione speciale di previdenza per i dipendenti  
delle imprese esercenti, miniere, cave e torbiere  
Stato patrimoniale al 31 dicembre 2014

Passivo				
Codice conto	Denominazione conto	Consistenza al 31.12.2014	Consistenza al 31.12.2013	Variazione
<i>Patrimonio netto</i>				
A				
VIII	Avanzo/Disavanzo economico esercizi precedenti			
1	Avanzo/Disavanzo economico esercizi precedenti	-562.333.232,59	-537.928.995,28	-24.404.237,31
	<i>Totale</i>	-562.333.232,59	-537.928.995,28	-24.404.237,31
IX	Avanzo (Disavanzo) economico d'esercizio			
1	Avanzo economico d'esercizio			
	Disavanzo economico d'esercizio	-16.507.355,13	-24.404.237,31	7.896.882,18
	<i>Totale</i>	-16.507.355,13	-24.404.237,31	7.896.882,18
	<i>Totale patrimonio netto</i>	-578.840.587,72	-562.333.232,59	-16.507.355,13
<i>Debiti</i>				
E				
10	Debiti verso iscritti, soci e terzi per prestazioni dovute			
	Debiti per prestazioni istituzionali (pensionati)	550.894,38	556.967,35	-6.072,97
11	Debiti verso lo Stato ed altri soggetti pubblici			
	Debiti per trasferimenti passivi allo Stato e ad altri soggetti pubblici	3.379,61	3.739,69	-360,08
	Debiti verso Stato per somme da transf. L. 641/78 (ex ONPI)	8,90	47,74	-38,84
	Debiti per oneri finanziari derivanti dalla cessione di crediti contributivi	55.469,63	55.469,63	0,00
	Debito in c/c con INPS	578.156.098,05	561.977.942,99	16.178.155,06
	<i>Totale</i>	578.765.850,57	562.594.167,40	16.171.683,17
	<i>Totale debiti</i>	578.765.850,57	562.594.167,40	16.171.683,17
<i>Ratei e risconti</i>				
F				
I	Ratei passivi			
1	Ratei passivi	329.218,42	43.726,32	285.492,10
	<i>Totale</i>	329.218,42	43.726,32	285.492,10
	<i>Totale ratei e risconti</i>	329.218,42	43.726,32	285.492,10
	<i>Totale passivo</i>	254.481,27	304.661,13	-50.179,86

I SINDACI

DANIELA CARLA'

GIORGIO DANIELI - BENITO DI TROIA - DANILO GIOVANNI FESTA

ANTONINO GALLONI - MARIANO MARTONE - ROBERTO NICOLO'

IL PRESIDENTE

TITO BOERI

Gestione speciale di previdenza per i dipendenti  
delle imprese esercenti, miniere, cave e torbiere  
Economico consuntivo per l'anno 2014

Codice conto	Denominazione conto	Anno 2014 Consuntivo	Anno 2013 Consuntivo	Variazione
<b>CEA</b>	<b>Valore della produzione</b>			
<b>CEA.01</b>	<b>Proventi e corrispettivi per la produzione delle prestazioni e/o servizi:</b>			
	Entrate accertate nell'esercizio			
	Aliquote contributive a carico dei datori di lavoro e/o degli iscritti (all.1)	1.648.082,66	1.628.419,93	19.662,73
	Rettifiche delle entrate accertate nell'esercizio con i movimenti dei ratei e dei risconti			
	Contributi a carico dei datori di lavoro e/o degli iscritti (storno ratei attivi iniziali) all.1	-214.928,01	-222.538,64	7.610,63
	Contributi a carico dei datori di lavoro e/o degli iscritti ( attribuzione ratei attivi finali) all.1	163.273,00	214.928,01	-51.655,01
	<b>Totale proventi e corrispettivi per la produzione delle prestazioni e/o servizi</b>	<b>1.596.427,65</b>	<b>1.620.809,30</b>	<b>-24.381,65</b>
<b>CEA.05</b>	<b>Altri ricavi e proventi</b>			
	Entrate accertate nell'esercizio			
	Recupero ctr. c/int su mutui acq. Immob. Inv. Unitari	85,04	136,46	-51,42
	Trasferimenti da altre gestioni dell'INPS:			
	Concorso del fondo pensioni lavoratori dipendenti art. 8 L.n.5/1960	12.345.426,44	12.489.232,47	-143.806,03
	Dalla gestione interventi assistenziali e sosteano alle gestioni previdenziali	42.197,47	42.499,80	-302,33
	Entrate non classificabili in altre voci:			
	Entrate diverse	3.994,00	5.041,00	-1.047,00
	Ammende multe e sanzioni civili	2.018,85	2.068,98	-50,13
	Interessi di dilazione e di differimento	344,01	324,61	19,40
	<b>Totale altri ricavi proventi</b>	<b>12.394.065,81</b>	<b>12.539.303,32</b>	<b>-145.237,51</b>
	<b>Totale valore della produzione (A)</b>	<b>13.990.493,46</b>	<b>14.160.112,62</b>	<b>-169.619,16</b>
<b>CEB</b>	<b>Costo della produzione</b>			
	Costi per acquisto materie prime, sussidiarie, consumo e merci			
	Prestazioni istituzionali			
	Spese impegnate nell'esercizio			
	Spese per prestazioni istituzionali (all.2)	-24.235.703,14	-26.062.995,25	1.827.292,11
	Recupero di prestazioni	318.161,26	1.306.702,31	-988.541,05
	Rettifiche delle spese impegnate nell'esercizio con i movimenti dei ratei e delle rimanenze			
	Ratei passivi finali di prestazioni (all.2)	-329.218,42	-43.726,32	-285.492,10
	Storno ratei passivi iniziali di prestazioni (all.2)	43.726,32	333.661,58	-289.935,26
	<b>Totale delle prestazioni istituzionali</b>	<b>-24.203.033,98</b>	<b>-24.466.357,68</b>	<b>263.323,70</b>
	Ammortamenti e svalutazioni			
	Assegnazione al fondo svalutazione crediti contributivi	-2.039,49	-15.755,80	13.716,31
	Assegnazione al fondo svalutazione crediti per prestazioni da recuperare	-74.298,73	-25.251,74	-49.046,99
	<b>Totale ammortamenti e svalutazioni</b>	<b>-76.338,22</b>	<b>-41.007,54</b>	<b>-35.330,68</b>
	Oneri diversi di gestione			
	Spese di pertinenza dell'esercizio			
	Trasferimenti passivi:			
	-Trasf. Allo Stato delle somme già destinate al soppresso ONPI. art. 1 duodecies L. n. 641/1978	-4.897,99	-4.964,19	66,20
	-Istituti di patronato e assistenza sociale (IPAS)	-3.379,61	-3.739,69	360,08
	Rivalutazione monetaria su prestazioni arretrate	-67,78	0,00	-67,78
	Uscite diverse	-1.862,87	-1.906,10	43,23
	Spese di amministrazione	-466.800,31	-442.385,83	-24.414,48
	Onere per il trasferimento allo Stato delle economie derivanti dalla riduzione delle spese di amministrazione	-75.826,36	-60.950,25	-14.876,11
	<b>Totale oneri diversi di gestione</b>	<b>-552.834,92</b>	<b>-513.946,06</b>	<b>-38.888,86</b>
	<b>Totale costi della produzione (B)</b>	<b>-24.832.207,12</b>	<b>-25.021.311,28</b>	<b>189.104,16</b>
	<b>Differenza tra valore e costi della produzione (A) + (-B)</b>	<b>-10.841.713,66</b>	<b>-10.861.198,66</b>	<b>19.485,00</b>
<b>CEC</b>	<b>Proventi ed oneri finanziari</b>			
<b>CEC.16</b>	<b>Altri proventi finanziari</b>			
	Entrate di pertinenza dell'esercizio accertate nell'esercizio			
	Canone d'uso netto degli immobili strumentali adibiti ad uffici	0,00	217,37	-217,37
	<b>Totale altri proventi finanziari</b>	<b>0,00</b>	<b>217,37</b>	<b>-217,37</b>
	Interessi passivi ed altri oneri finanziari			
	Oneri finanziari:			
	Interessi passivi su c/c con l'INPS	-5.650.501,53	-13.530.918,64	7.880.417,11
	Interessi passivi su prestazioni arretrate	-236,89	-105,43	-131,46
	Oneri finanziari derivanti dalla cessione di crediti contributivi L.448/98 e successive modificazioni	0,00	0,00	0,00
	<b>Totale interessi passivi ed altri oneri finanziari</b>	<b>-5.650.738,42</b>	<b>-13.531.024,07</b>	<b>7.880.285,65</b>
	<b>Totale proventi ed oneri finanziari (C)</b>	<b>-5.650.738,42</b>	<b>-13.530.806,70</b>	<b>7.880.068,28</b>
<b>CEE</b>	<b>Proventi ed oneri straordinari</b>			
	Proventi straordinari dell'esercizio			
	Plusvalore da alienazione titoli e da rivalutazione valori mobiliari relativi a inv.pat.un.	0,00	2.686,41	-2.686,41
	Sopravvenienze passive ed insussistenze dell'attivo derivanti dalla gestione dei residui			
	Prelievo dal fondo svalutazione crediti contributivi	5.145,45	8.555,78	-3.410,33
	Prelievo dal fondo svalutazione crediti per prestazioni da recuperare	84.439,57	20.308,11	64.131,46
	Eliminazione residui attivi per irrecuperabilità crediti contributivi	-5.145,45	-8.555,78	3.410,33
	Eliminazione residui attivi per insuss. o irrecuperabilità crediti per prest. da rec.	-84.439,57	-20.308,11	-64.131,46
	<b>Totale sopravvenienze passive</b>	<b>0,00</b>	<b>0,00</b>	<b>0,00</b>
	<b>Totale proventi ed oneri straordinari (E)</b>	<b>0,00</b>	<b>2.686,41</b>	<b>-2.686,41</b>
	<b>Risultato prima delle imposte (A) + (-B) + (-C) + (-E)</b>	<b>-16.492.452,08</b>	<b>-24.389.318,95</b>	<b>7.896.866,87</b>
	Imposte dell'esercizio			
	Oneri tributari	-14.903,05	-14.918,36	15,31
	<b>Totale imposte dell'esercizio</b>	<b>-14.903,05</b>	<b>-14.918,36</b>	<b>15,31</b>
	<b>Risultato d'esercizio</b>	<b>-16.507.355,13</b>	<b>-24.404.237,31</b>	<b>7.896.882,18</b>
	<b>Avanzo/disavanzo economico</b>	<b>-16.507.355,13</b>	<b>-24.404.237,31</b>	<b>7.896.882,18</b>

## Allegati



Allegato 1

Contributo a carico dei datori di lavoro e degli iscritti

Descrizione	Consuntivo 2014				Consuntivo 2013	Variazioni
	accertati 31.12.2014 (1)	meno: rateo al 31.12.2013 (2)	più: rateo al 31.12.2014 (3)	TOTALE (dato economico) (1-2+3=4)	TOTALE (dato economico) (5)	
Contributi	1.648.082,66	214.928,01	163.273,00	1.596.427,65	1.620.809,30	-24.381,65
<i>Totale</i>	1.648.082,66	214.928,01	163.273,00	1.596.427,65	1.620.809,30	-24.381,65

Descrizione	Consuntivo 2014				Consuntivo 2013	Variazioni
	impegnate	meno: rateo al 31.12.2013	più: rateo al 31.12.2014	Totale (dato economico)	Totale (dato economico)	
Rate complessive lorde di pensione	31.036.427,02	43.726,32	329.218,42	31.321.919,12	32.873.577,55	-1.551.658,43
a detrarre:						
- Assegno per il nucleo familiare a carico della Gestione prestazioni temporanee ai lavoratori dipendenti	1.186.037,77	0,00	0,00	1.186.037,77	1.310.882,24	-124.844,47
<b>Totale netto</b>	<b>29.850.389,25</b>	<b>43.726,32</b>	<b>329.218,42</b>	<b>30.135.881,35</b>	<b>31.562.695,31</b>	<b>-1.426.813,96</b>
a detrarre:						
- Quota parte di ciascuna mensilità di pensione erogata - art.37, 3° comma,lett. c, legge n. 88/1989	3.080.000,00	0,00	0,00	3.080.000,00	3.000.000,00	80.000,00
- Maggiorazioni agli ex combattenti - art.6, legge n.140/1985 e art.6 legge n.544/1988	172.852,35	0,00	0,00	172.852,35	188.310,06	-15.457,71
- Maggiorazione tratt. minimi - art.1 legge n.140/1985 e legge n. 544/1988 e art. 69 L.388/2000	12.586,28	0,00	0,00	12.586,28	14.016,18	-1.429,90
- Maggiorazioni delle pensioni superiori al trattamento minimo - art.3, 1° comma, legge n. 544/1988	129.114,00	0,00	0,00	129.114,00	129.114,00	0,00
- Oneri per miglioramenti - art. 1, legge n.59/1991	1.312.848,00	0,00	0,00	1.312.848,00	1.538.238,00	-225.390,00
- Incremento maggiorazioni sociali - art.38, lett. A), L.448/2001	18.780,60	0,00	0,00	18.780,60	18.368,79	411,81
- Onere per applicazione misura intera L. 127/2007, art. 5 c. 6	35.023,00	0,00	0,00	35.023,00	35.023,00	0,00
- Prestazione aggiuntiva a favore dei titolari di pensione L. 127/2007 art. 5 c. 1	127.919,62	0,00	0,00	127.919,62	134.240,77	-6.321,15
- Incrementi alle pensioni L.388/2000 (finanziaria 2001):						
- Per maggiore perequazione aut. - art. 69, comma 1-2	218.401,00	0,00	0,00	218.401,00	218.401,00	0,00
- Per pensionamenti anticipati (L. 388/2000, art.78, c.23)	469.043,00	0,00	0,00	469.043,00	475.081,00	-6.038,00
- Per somma aggiuntiva tratt. minimi art. 70, comma 7, legge 388/2000	3.591,26	0,00	0,00	3.591,26	4.144,52	-553,26
- Maggiore onere per la perequazione rate di pensioni art.11, comma 5, L. 537/1993, dal 1° gennaio 1994	34.527,00	0,00	0,00	34.527,00	34.698,00	-171,00
					10,00	
<b>Totale delle detrazioni a carico GIAS</b>	<b>5.614.686,11</b>	<b>0,00</b>	<b>0,00</b>	<b>5.614.686,11</b>	<b>5.789.635,32</b>	<b>-174.949,21</b>
<b>Rate di pensione a carico della Gestione</b>	<b>24.235.703,14</b>	<b>43.726,32</b>	<b>329.218,42</b>	<b>24.521.195,24</b>	<b>25.773.059,99</b>	<b>-1.251.864,75</b>



# Rendiconto 2014

**14. Fondo integrativo dell'assicurazione generale obbligatoria per l'invalidità la vecchiaia ed i superstiti a favore del personale dipendente dalle aziende private del gas**

## Relazione del Direttore generale

Il bilancio consuntivo per l'anno 2014 del Fondo integrativo dell'assicurazione generale obbligatoria per l'invalidità, la vecchiaia e i superstiti, a favore del personale dipendente dalle aziende private del gas, composto dallo stato patrimoniale e dal conto economico, evidenzia un risultato di esercizio negativo pari a 5,981 mln.

Considerato il prelievo di 7 mgl al fondo di riserva legale previsto dall'art. 1 della legge 61/87, il disavanzo economico è pari a 5,974 mln. Conseguentemente, l'avanzo patrimoniale al 31 dicembre 2014 ammonta a 136,624 mln.

Una visione immediata dell'andamento della gestione è fornita dal prospetto seguente che espone i risultati del fondo negli ultimi cinque anni.

## Risultati di esercizio e situazione patrimoniale

*(in migliaia)*

Anni	Entrate	Uscite	Risultato di esercizio	Situazione patrimoniale netta al 31.12
2010	12.913	12.750	-4.666	147.430
2011	8.441	11.412	-2.971	144.459
2012	9.882	11.657	-1.775	143.227
2013	13.088	14.216	-1.128	142.606
2014	7.682	13.125	-5.981	136.624

Il Fondo, istituito con la legge del 6 dicembre 1971 n. 1084, ha lo scopo di integrare a favore degli iscritti e dei loro superstiti aventi diritto, il trattamento dell'assicurazione generale obbligatoria per l'invalidità, la vecchiaia e i superstiti (AGO) e di corrispondere agli stessi un'indennità come previsto dagli artt. 26 e 27 della predetta legge. Sono obbligatoriamente iscritti al Fondo i dipendenti delle aziende private del gas con qualifica di operaio ed impiegato in servizio effettivo alla data del 1 novembre 1967 o a quella di assunzione se posteriore. E' escluso dall'iscrizione al Fondo il personale assunto temporaneamente nonché i dipendenti con qualifica di dirigenti.

La pensione maturata a carico dell'assicurazione generale obbligatoria e quella maturata nel Fondo Gas costituiscono un'unica pensione complessiva pagata dal Fondo stesso.

Nel Fondo Gas, originariamente, non era prevista la contribuzione volontaria. La legge finanziaria 2003 ( n. 289/2002) ha riconosciuto ai lavoratori iscritti al Fondo, nel caso di messa in mobilità a seguito di ristrutturazione aziendale o nel caso non avessero maturato il diritto alle prestazioni pensionistiche all'atto di cessazione del rapporto di lavoro, la facoltà, in presenza di contestuale contribuzione figurativa, volontaria od obbligatoria nell'AGO, di proseguire volontariamente il versamento dei contributi integrativi, fino al conseguimento dei requisiti per le predette prestazioni.

Presso la gestione del Fondo è costituita una speciale riserva, ai sensi dell'art. 1 della legge n. 61/1987, il cui ammontare, alla fine di ciascun anno deve essere pari all'importo di una annualità delle pensioni integrative in corso di pagamento a tale epoca.

Nel rinviare all'allegato "A" della relazione del bilancio il commento concernente l'evoluzione normativa che ha caratterizzato la gestione nell'esercizio 2014, si riportano in forma aggregata, nella tabella che segue, i dati espressi in migliaia di euro relativi al valore della produzione, costo della produzione, proventi e oneri finanziari, risultato di esercizio e avanzo patrimoniale accertati per il 2014 raffrontati con i corrispondenti dati accertati per il 2013.

Sintesi della situazione economica patrimoniale  
(in migliaia di euro)

	Consuntivo 2014	Consuntivo 2013	Variazioni
Avanzo/disavanzo patrimoniale netto all'inizio dell'esercizio:			
Riserva legale	9.828	9.322	506
Avanzo (+) Disavanzo (-) patrimoniale	132.777	133.905	-1.128
<b>Totale</b>	<b>142.605</b>	<b>143.227</b>	<b>-622</b>
<b>Valore della produzione</b>			
<b>Proventi e corrispettivi per la produzione delle prestazioni e/o servizi:</b>			
Aliquote contributive a carico dei datori di lavoro e/o degli iscritti	4.432	4.969	-537
Quote di partecipazione degli iscritti all'onere di specifiche gestioni	731	912	-181
Poste correttive e compensative di entrate correnti - <i>Rimborso di contributi</i>	-9	-15	6
<i>Totale proventi e corrispettivi per la produzione delle prestazioni e/o servizi</i>	<i>5.154</i>	<i>5.866</i>	<i>-712</i>
<b>Altri ricavi e proventi:</b>			
Entrate non classificabili in altre voci	8	10	-2
Trasferimenti da parte della Gestione degli interventi assistenziali e di sostegno alle gestioni previdenziali (GIAS)	37	10	27
Ammende multe e sanzioni civili	7	6	1
Recupero contr. c/int. su mutui acq. immob. inv. unitari	(...)	(...)	0
<i>Totale altri ricavi proventi</i>	<i>52</i>	<i>26</i>	<i>26</i>
<i>Totale valore della produzione (A)</i>	<i>5.206</i>	<i>5.892</i>	<i>-686</i>
<b>Costo della produzione</b>			
<b>Prestazioni istituzionali</b>			
<i>Spese impegnate dell'esercizio:</i>			
Spese per prestazioni istituzionali	-11.282	-10.993	-289
Poste correttive e compensative di spese correnti - <i>Recupero prestazioni</i>	222	121	101
<i>Totale delle prestazioni istituzionali</i>	<i>-11.060</i>	<i>-10.872</i>	<i>-188</i>
<b>Ammortamenti e svalutazioni</b>			
Assegnazione al fondo svalutazione crediti contributivi	-8	-150	142
Assegnazione al fondo svalutazione crediti per prestazioni da recuperare	-39	-23	-16
<i>Totale ammortamenti e svalutazioni</i>	<i>-47</i>	<i>-173</i>	<i>126</i>
<b>Oneri diversi di gestione:</b>			
Trasferimenti passivi	-22	-26	4
Uscite non classificabili in altre voci	-11	-3	-8
Recupero contributi conto interessi mutui art.6 c.9 d.lgs. 104/96	6	9	-3
Spese amministrazione	-841	-832	-9
Oneri per il trasferimento allo Stato delle economie derivanti dalla riduzione spese amm.	-139	-115	-24
<i>Totale oneri diversi di gestione</i>	<i>-1.007</i>	<i>-967</i>	<i>-40</i>
<i>Totale costi della produzione (B)</i>	<i>-12.114</i>	<i>-12.012</i>	<i>-102</i>
<i>Differenza tra valori e costi della produzione (A) + (-B)</i>	<i>-6.908</i>	<i>-6.120</i>	<i>-788</i>
<b>Proventi e oneri finanziari</b>			
Interessi attivi	1.386	3.357	-1.971
Canone d'uso netto degli immobili strumentali	0	(...)	0
<i>Totale altri proventi finanziari</i>	<i>1.386</i>	<i>3.357</i>	<i>-1.971</i>
<b>Interessi passivi ed altri oneri finanziari</b>			
Interessi passivi	-8	-2	-6
Perdita della gestione immobiliare	-103	-37	-66
<i>Totale interessi passivi ed altri oneri finanziari</i>	<i>-111</i>	<i>-39</i>	<i>-72</i>
<i>Totale proventi e oneri finanziari (C)</i>	<i>1.275</i>	<i>3.318</i>	<i>-2.043</i>
<b>Proventi e oneri straordinari</b>			
Proventi straordinari	226	3.007	-2.781
Oneri straordinari	-523	0	-523
<i>Totale proventi e oneri straordinari</i>	<i>-297</i>	<i>3.007</i>	<i>-3.304</i>
<b>Sopravvenienze passive ed insussistenze dell'attivo derivanti dalla gestione dei residui</b>			
Prelievo dal fondo svalutazione crediti contributivi	19	32	-13
Prelievo dal fondo svalutazione crediti per prestazioni da recuperare	35	18	17
Inesigibilità di crediti per prestazioni da recuperare	-35	-18	-17
Eliminazione residui attivi per irrecup. O insuss. Cred. Contrib. v/aziende	-19	-32	13
<i>Totale sopravvenienze passive ed insussistenze dell'attivo</i>	<i>0</i>	<i>0</i>	<i>0</i>
<i>Totale proventi e oneri straordinari (E)</i>	<i>-297</i>	<i>3.007</i>	<i>-3.304</i>
<i>Risultato prima delle imposte (A) + (-B) + (C) + (-D) + (-E)</i>	<i>-5.930</i>	<i>205</i>	<i>-6.135</i>
Imposte dell'esercizio	-51	-826	775
Risultato d'esercizio	-5.981	-621	-5.360
Assegnazione alla riserva legale	0	-507	507
Prelievo dalla riserva legale	7	0	7
Avanzo (+) disavanzo (-) di esercizio	-5.974	-1.128	-4.846
<b>Avanzo / disavanzo patrimoniale al termine dell'esercizio</b>			
Riserva legale	9.821	9.828	-7
Avanzo(+) disavanzo (-) patrimoniale	126.803	132.777	-5.974
<b>Totale</b>	<b>136.624</b>	<b>142.605</b>	<b>-5.981</b>

Valore della produzione per complessivi 5,206 mln:

Aliquote contributive a carico dei datori di lavoro - Sono state quantificate in 4,432 mln (all. 2), con una diminuzione di 537 mgl rispetto al corrispondente dato accertato per il 2013 (4,969 mln);

Quote di partecipazione degli iscritti - Risultano pari a 731 mgl ed attengono ai contributi volontari (all. 3);

Poste correttive e compensative di entrate correnti - Sono state accertate in 9 mgl e riguardano il recupero di contributi indebitamente erogati;

Altri ricavi e proventi - Determinati in 52 mgl riguardano entrate di natura diversa, ammende, multe e sanzioni civili, e trasferimenti da parte della Gestione per gli interventi assistenziali e di sostegno alla gestioni previdenziali (GIAS).

Costo della produzione per complessivi 12,114 mln:

Spese per prestazioni - Gli oneri pensionistici a carico del Fondo sono stati accertati in 11,282 mln con un aumento di 289 mgl rispetto al dato del bilancio consuntivo 2013 (10,993 mln).

Poste correttive e compensative di spese correnti - Pari a 222 mgl si riferiscono principalmente ai recuperi di prestazioni indebite.



Nella tabella che segue si riportano, con riferimento agli ultimi anni, il numero degli iscritti e delle pensioni esistenti a fine anno, il gettito contributivo e l'onere per prestazioni, nonché i relativi rapporti.

Anno	Iscritti	Pensioni	Contributi (in migliaia)	Prestazioni	Rapporto Iscritti/ Pensioni	Rapporto Contributi/ Prestazioni
2010	9.300	5.643	4.646	8.800	1,65	0,53
2011	8.800	5.631	4.678	8.796	1,56	0,53
2012	8.500	5.568	4.524	9.079	1,53	0,50
2013	8.500	5.473	4.969	10.993	1,55	0,45
2014	8.400	5.399	4.432	11.282	1,55	0,39

Nei prospetti che seguono si riportano, distintamente per categoria, l'analisi delle pensioni liquidate negli anni 2013 e 2014 e quella delle pensioni in corso di pagamento alla fine degli anni stessi.

*Pensioni liquidate negli anni 2013 e 2014*

Anno	Categoria	Numero	Importo annuo		Importo medio annuo
			A carico gestione	Nel complesso	
2013	Vecchiaia	16	70.404	456.034	28.502
	Anzianità	107	231.269	3.611.142	33.749
	Invalidità	3	20.183	70.966	23.655
	Superstiti	95	98.935	1.469.208	15.465
	<b>Totale</b>	<b>221</b>	<b>420.791</b>	<b>5.607.349</b>	<b>25.373</b>
2014	Vecchiaia	14	45.134	368.702	26.336
	Anzianità	81	179.794	2.768.332	34.177
	Invalidità	4	14.300	100.668	25.167
	Superstiti	93	52.535	1.396.620	15.017
	<b>Totale</b>	<b>192</b>	<b>291.763</b>	<b>4.634.322</b>	<b>24.137</b>

*Pensioni esistenti alla fine degli anni 2013 e 2014*

Anno	Categoria	Numero	Importo annuo		Importo medio annuo
			A carico gestione	Nel complesso	
2013	Vecchiaia	608	1.402.109	15.313.803	25.187
	Anzianità	2.682	6.168.149	80.231.077	29.915
	Invalidità	127	383.946	2.696.597	21.233
	Superstiti	2.056	1.873.482	28.968.628	14.090
	Totale	5.473	9.827.686	127.210.105	23.243
2014	Vecchiaia	559	1.309.951	14.284.641	25.554
	Anzianità	2.718	6.352.221	82.669.518	30.416
	Invalidità	123	377.578	2.658.323	21.612
	Superstiti	1.999	1.781.016	28.554.149	14.284
	Totale	5.399	9.820.766	128.166.631	23.739

Oneri diversi di gestione per complessivi 1,007 mln:

Trasferimenti passivi – Iscritti per 22 mgl, riguardano le contribuzioni a favore dello Stato per somme dovute all'ex Onpi e agli Istituti di patronato e di assistenza sociale (Ipas);

Uscite non classificabili in altre voci – L'importo di 11 mgl attiene interamente ad uscite di varia natura;

Spese di amministrazione – Sono state determinate in 841 mgl, e riguardano la quota parte delle spese dell'Istituto ripartite fra le gestioni amministrate in base ai criteri previsti dall'art. 57 del vigente Regolamento di amministrazione e contabilità dell'Inps.

Va, inoltre, considerato l'onere per il trasferimento allo Stato delle economie derivanti dalla riduzione delle spese di amministrazione, pari a 139 mgl.

Il prospetto che segue analizza in modo disaggregato le spese di amministrazione per gli anni 2014 e 2013.

Aggregati	2014	2013
Spese per il personale (dirette e indirette)	331.206,85	322.548,66
Spese per servizi affidati ad altri enti (dirette):		
- amministrazione postale	7.411,00	9.262,00
- banche e uffici c/c postali	19.014,00	23.621,00
- altri enti	4.020,40	5.044,64
Spese postali,telegrafiche, telefoniche	25.161,00	22.462,00
Illuminazione, forza motrice, riscaldamento, pulizia, vigilanza, manutenzione e adattamento stabili strumentali	56.514,00	60.678,00
Spese per accertamenti sanitari	5,00	5,00
Spese legali	14.807,09	5.023,64
Spese per servizi informatici (comprese quote di ammortamento)	395.135,00	343.878,00
Altre spese	64.314,41	67.024,48
Totale	917.588,75	859.547,42
meno recuperi	61.873,00	22.195,00
meno residui insussistenti	14.993,00	5.047,00
Totale netto	840.722,75	832.305,42

Proventi e oneri finanziari per 1,275 mln: - Si riferiscono interamente agli interessi maturati sulle disponibilità finanziarie del Fondo, al netto degli interessi passivi e della perdita della gestione immobiliare.

Nel prospetto riportato di seguito sono evidenziati, in relazione agli interessi maturati sulle disponibilità finanziarie del fondo, distintamente per tipo di impiego, i capitali disponibili dell'anno, i redditi e i rispettivi saggi di rendimento.

La misura della remunerazione, che le gestioni finanziariamente passive debbono corrispondere a quelle attive, è pari al tasso di interesse legale, ai sensi dell'art. 52, comma 1, lettera a) del "Regolamento per l'amministrazione e la contabilità dell'INPS". Il suddetto saggio è stato fissato dal decreto del Ministro dell'economia e delle finanze n. 292 del 13 dicembre 2013 nella misura del 1% in ragione d'anno, a decorrere dal 1° gennaio 2014.

Descrizione	Impieghi (Capitale medio)	Redditi	Saggio %
Disponibilità c/c bancari	4.488.440	8.735	0,19
Anticipazione gestioni deficitarie	125.546.989	1.255.470	1,00
Prestiti e mutui al personale	6.873.826	121.995	1,77
Totale investimenti unitari	136.909.255	1.386.200	1,01

Proventi e oneri straordinari per 297 mgl - Costituiscono il saldo tra il prelievo dal fondo ammortamento immobili (226 mgl) e dalla perdita sui valori mobiliari e immobiliari (- 523 mgl), nonché dal prelievo dal fondo svalutazione dei crediti contributivi (19 mgl) e dei crediti per prestazioni da recuperare (35 mgl), in entrata, e l'eliminazione per irrecuperabilità o insussistenza dei crediti per contributi (- 19 mgl) e l'inesigibilità di crediti per prestazioni da recuperare (- 35 mgl), in uscita.

La differenza di 3.304 mln rispetto alla stessa voce del consuntivo 2013 è relativa ai proventi riguardanti la rivalutazione delle quote di partecipazione al capitale sociale della Banca d'Italia prevista, esclusivamente per il 2013, dal D.L. n.133 del 30 novembre 2013, convertito con modificazione dalla legge n.5 del 29 gennaio 2014.

Imposte dell'esercizio – Determinate in 51 mgl si riferiscono per:

- 14 mgl all'imposta regionale sulle attività produttive;
- 37 mgl all'imposta sugli interessi pagati dai beneficiari di prestiti e mutui al personale.

Risultato di esercizio – La gestione presenta un risultato di esercizio negativo di 5,981 mln. Tenendo conto, inoltre, del prelievo di 7 mgl alla riserva legale, ai sensi dell'art. 1 della legge n. 61/1987, il cui ammontare alla fine di ciascun anno è pari ad una annualità delle pensioni integrative in corso di pagamento a tale data, il rendiconto per l'anno 2014 si chiude con un disavanzo economico di 5,974 mln, in aumento di 4,846 mln rispetto al dato accertato per l'anno 2013 (1,128 mln).

Si riporta di seguito il prospetto illustrativo delle attività, passività e patrimonio netto all'inizio e alla fine dell'anno 2014.

Descrizione	Situazione patrimoniale		Variazioni
	31/12/2014	31/12/2013	
	(in migliaia)		
<u>Attività</u>			
Immobilizzazioni materiali	448	2.536	-2.088
Immobilizzazioni finanziarie	13.951	11.887	2.064
Attivo circolante	122.005	127.939	-5.934
Ratei attivi	550	560	-10
<i>Totale delle attività</i>	136.954	142.922	-5.968
<u>Passività</u>			
Fondi per rischi e oneri	83	83	0
Debiti	247	229	18
Ratei passivi	0	5	-5
Patrimonio netto	136.624	142.605	-5.981
<i>Totale delle passività</i>	136.954	142.922	-5.968



Per quanto riguarda la situazione patrimoniale, si evidenzia quanto segue.

Tra le immobilizzazioni materiali, pari complessivamente a 448 mgl, sono articolate nelle seguenti voci:

Immobili da reddito, pari a 575 mgl, si riferisce agli immobili ex cartolarizzati per 469 mgl e agli immobili già di proprietà del Fondo per 106 mgl (all. 1). La diminuzione della consistenza di 2,183 mln rispetto al rendiconto dell'anno 2013 (2,758 mln) è dovuta dall'alienazione di una parte dell'immobile da reddito di proprietà del Fondo sito in viale Parioli n. 47/a nonché, a seguito della deliberazione n. 105 del 20.06.2014, dalla variazione derivante dal cambiamento di destinazione dell'immobile sito in via Borsi n. 11, anch'esso di proprietà del Fondo, per passaggio da uso "immobile strumentale adibito ad ufficio" ad uso "reddito";

Fondo ammortamento immobili, pari a 142 mgl, in detrazione dell'importo complessivo degli immobili di proprietà del Fondo;


Quota di partecipazione all'acquisizione di immobili strumentali adibiti ad uffici, pari a 15 mgl, rappresenta la quota parte del valore degli immobili strumentali adibiti ad uso ufficio complessivamente rappresentati nel bilancio generale dell'Istituto, attribuita alla Gestione in base ai criteri previsti dall'art. 68 del Regolamento per l'amministrazione e la contabilità dell'INPS.

Immobilizzazioni finanziarie - Quota di partecipazione agli investimenti patrimoniali unitari - Ammonta a 13,949 mln e rappresenta la quota parte di pertinenza del Fondo degli investimenti unitari effettuati dall'Istituto, in base alle disposizioni contenute nel Regolamento di contabilità.

Disponibilità – credito in conto corrente con l'Inps - Ha una consistenza di 121,904 mln e rappresenta le disponibilità finanziarie del Fondo esistenti a fine esercizio nel c/c intrattenuto con l'Istituto.

Patrimonio netto - Per effetto dell'andamento della gestione il patrimonio netto a fine esercizio è pari a 136,624 mln, con un decremento di 5,981 mln rispetto ad inizio anno.

Il Direttore centrale bilanci  
e servizi fiscali



Il Direttore generale



INPS - UFF. OO.CC. - Peresuto il 24 LUG. 2015

**Rendiconto 2014**

**Inps Rendiconto generale 2014**

Fondo integrativo dell'assicurazione generale a favore del personale dipendente  
obbligatoria per l'invalidità, la vecchiaia ed i superstiti delle aziende private del gas  
Stato patrimoniale al 31.12.2014

Attivo					
Codice conto	Denominazione Conto	Consistenza al 31.12.2014	Consistenza al 31.12.2013	Variazioni	
B	<i>Immobilizzazioni Materiali</i>				
II	Immobilizzazioni Materiali				
1	Terreni e fabbricati □				
	Immobili da reddito	574.811,92	2.758.469,56	-2.183.657,64	
	Immobili strumentali	0,00	74.416,36	-74.416,36	
	Fondo ammortamento immobili	-141.770,47	-310.920,15	169.149,68	
	Quota di partecipazione all'acquisizione di immobili strumentali adibiti ad uffici	14.579,64	14.311,67	267,97	
	<i>Totale</i>	447.621,09	2.536.277,44	-2.088.656,35	
III	Immobilizzazioni Finanziarie				
2	Crediti:				
2d	Verso altri				
	Investimenti mobiliari	2.337,01	2.337,01	0,00	
4	Crediti finanziari diversi				
	Quota di partecipazione investimenti patrimoniali unitari	13.949.142,82	11.884.598,80	2.064.544,02	
2,6	3	<i>Totale</i>	13.951.479,83	11.886.935,81	2.064.544,02
	<i>Totale immobilizzazioni</i>	14.399.100,92	14.423.213,25	-24.112,33	
C	<i>Attivo circolante</i>				
II	Residui attivi □				
2	Crediti verso iscritti, soci e terzi				
	Crediti per aliquote contributive a carico dei datori di lavoro e/o degli iscritti	1.480.033,52	1.457.516,93	22.516,59	
	Fondo svalutazione crediti contributivi	-1.376.740,09	-1.387.863,50	11.123,41	
	Crediti per poste correttive e compensative di spese correnti	48.085,29	44.765,42	3.319,87	
	Fondo svalutazione crediti per prestazioni da recuperare	-49.988,38	-46.694,44	-3.293,94	
4	Disponibilità:				
	Credito in c/c con INPS	121.903.549,12	127.871.354,37	-5.967.805,25	
	<i>Totale</i>	122.004.939,46	127.939.078,78	-5.934.139,32	
	<i>Totale attivo circolante</i>	122.004.939,46	127.939.078,78	-5.934.139,32	
D	<i>Ratei e risconti</i>				
I	Ratei e risconti				
1	Ratei attivi:				
	- Contributi	550.000,00	560.000,00	-10.000,00	
	<i>Totale</i>	550.000,00	560.000,00	-10.000,00	
	<i>Totale ratei e risconti</i>	550.000,00	560.000,00	-10.000,00	
	<i>Totale attivo</i>	136.954.040,38	142.922.292,03	-5.968.251,65	

Fondo integrativo dell'assicurazione generale a favore del personale dipendente  
obbligatoria per l'invalidità, la vecchiaia ed i superstiti delle aziende private del gas  
Stato patrimoniale al 31.12.2014

Passivo				
Codice conto	Denominazione Conto	Consistenza al 31.12.2014	Consistenza al 31.12.2013	Variazioni
A	<i>Patrimonio netto</i>			
II	Riserve obbligatorie e derivanti da legge			
1	Riserve obbligatorie e derivanti da legge Fondo speciale di riserva - art. 1 legge 3/3/87 n. 61 (riserve obbligatorie)	9.820.766,00	9.827.686,00	-6.920,00
	<i>Totale</i>	9.820.766,00	9.827.686,00	-6.920,00
VIII	Avanzi (Disavanzi) economici portati a nuovo			
1	Avanzo patrimoniale esercizio precedente	132.777.684,65	133.905.478,04	-1.127.793,39
	<i>Totale</i>	132.777.684,65	133.905.478,04	-1.127.793,39
IX	Avanzo (Disavanzo) economico d'esercizio			
1	Disavanzo economico d'esercizio	-5.974.054,96	-1.127.793,39	-4.846.261,57
	<i>Totale</i>	-5.974.054,96	-1.127.793,39	-4.846.261,57
	<i>Totale patrimonio netto</i>	136.624.395,69	142.605.370,65	-5.980.974,96
C	<i>Fondi per rischi ed oneri</i>			
I	Fondi per rischi ed oneri			
3	per altri rischi e oneri futuri			
	Fondo accantonamento eccedenza contributiva aliquota 3,90%	82.681,56	82.681,56	0,00
	Fondo oscillazione titoli	467,40	467,40	0,00
	<i>Totale</i>	83.148,96	83.148,96	0,00
	<i>Totale fondi per rischi ed oneri</i>	83.148,96	83.148,96	0,00
E	<i>Debiti</i>			
I	Obbligazioni			
10	Debiti verso iscritti, soci e terzi per prestazioni dovute			
	Debiti per prestazioni istituzionali	129.059,46	109.392,13	19.667,33
	Debiti per trasferimenti passivi allo Stato e ad altri soggetti pubblici	9.090,59	11.290,42	-2.199,83
	Debiti verso lo Stato per somme da trasferire (art.1 legge 641/78)	23,94	144,13	-120,19
12	Debiti diversi			
	Debiti per oneri finanziari derivanti dalla cessione di crediti contributivi (interessi passivi diversi)	105.598,67	105.598,67	0,00
	Debiti diversi	2.723,07	2.723,07	0,00
	<i>Totale</i>	246.495,73	229.148,42	17.347,31
	<i>Totale debiti</i>	246.495,73	229.148,42	17.347,31
F	<i>Ratei e risconti</i>			
I	Ratei passivi			
1	Ratei passivi			
	Ratei passivi	0,00	4.624,00	-4.624,00
	<i>Totale</i>	0,00	4.624,00	-4.624,00
	<i>Totale ratei e risconti</i>	0,00	4.624,00	-4.624,00
	<b>TOTALE PASSIVO</b>	<b>136.954.040,38</b>	<b>142.922.292,03</b>	<b>-5.968.251,65</b>

I SINDACI  
DANIÉLA CARLA'  
GIORGIO DANIELI - BENITO DI TROIA - DANILO GIOVANNI FESTA  
ANTONINO GALLONI - MARIANO MARTONE - ROBERTO NICOLO'

IL PRESIDENTE  
TITO BOERI

Fondo integrativo dell'assicurazione generale a favore del personale dipendente  
obbligatoria per l'invalidità, la vecchiaia ed i superstiti delle aziende private del gas  
Stato patrimoniale al 31.12.2014

Codice conto	Denominazione Conto	Consistenza al 31.12.2014	Consistenza al 31.12.2013	Variazione
	<b>Valore della produzione</b>			
CEA	<b>Proventi e corrispettivi per la produzione delle prestazioni e/o servizi:</b>			
CEA.01	Entrate accertate nell'esercizio			
	Aliquote contributive a carico dei datori di lavoro e/o degli iscritti (all. 2)	4.442.514,32	5.037.856,09	-595.341,77
	Quote di partecipazione degli iscritti all'onere di specifiche gestioni (all. 3)	730.858,16	912.129,25	-181.271,09
	Poste correttive e compensative di entrate correnti (rimborso di contributi)	-9.130,59	-15.301,11	6.170,52
	<b>Rettifiche delle entrate accertate nell'esercizio con i movimenti dei ratei e dei risconti</b>			
	Contributi a carico dei datori di lavoro e/o degli iscritti (storno ratei attivi iniziali) all. 2	-560.000,00	-629.000,00	69.000,00
	Contributi a carico dei datori di lavoro e/o degli iscritti (ratei attivi finali) all. 2	550.000,00	560.000,00	-10.000,00
	<b>Totale proventi e corrispettivi per la produzione delle prestazioni e/o servizi</b>	<b>5.154.241,89</b>	<b>5.865.684,23</b>	<b>-711.442,34</b>
CEA.05	<b>Altri ricavi e proventi</b>			
	Entrate diverse	7.783,00	9.649,00	-1.866,00
	Ammende, multe e sanzioni civili	7.140,18	6.199,20	940,98
	Recupero contributi conto interessi su mutui acquisizione immobili inv. Unitari	164,71	264,30	-99,59
	Trasferimento dalla gestione degli interventi assistenziali e di sostegno alle gestioni previdenziali (GIAS)	36.809,32	9.962,92	26.846,40
	<b>Totale altri ricavi proventi</b>	<b>51.897,21</b>	<b>26.075,42</b>	<b>25.821,79</b>
	<b>Totale valore della produzione (A)</b>	<b>5.206.139,10</b>	<b>5.891.759,65</b>	<b>-685.620,55</b>
CEB	<b>Costo della produzione</b>			
CEB.06	<b>Costi per acquisto materie prime, sussidiarie, consumo e merci</b>			
CEB.06.a	<b>Prestazioni istituzionali</b>			
	Spese impegnate dell'esercizio			
	Spese per prestazioni istituzionali (all. 4)	-11.286.828,67	-10.996.482,46	-290.346,21
	Recupero di prestazioni	222.546,98	120.948,22	101.598,76
	<b>Rettifiche delle spese impegnate nell'esercizio con i movimenti dei ratei e delle rimanenze</b>			
	Spese per prestazioni istituzionali (storno ratei passivi iniziali) all. 4	4.624,00	8.161,08	-3.537,08
	Spese per prestazioni istituzionali (attribuzione ratei passivi finali) all. 4	0,00	-4.624,00	4.624,00
	<b>Totale delle prestazioni istituzionali</b>	<b>-11.059.657,69</b>	<b>-10.871.997,16</b>	<b>-187.660,53</b>
CEB.10	<b>Accantonamento ai fondi per oneri</b>			
	Assegnazione al fondo svalutazione crediti contributivi	-8.154,00	-149.564,77	141.410,77
	Assegnazione al fondo svalutazione crediti per prestazioni da recuperare	-38.708,42	-22.934,82	-15.773,60
	<b>Totale accantonamenti ai fondi per oneri</b>	<b>-46.862,42</b>	<b>-172.499,59</b>	<b>125.637,17</b>
CEB.14	<b>Oneri diversi di gestione</b>			
	Spese di pertinenza dell'esercizio			
	Trasferimenti passivi:			
	Trasferimenti allo Stato delle somme già destinate all'ex ONPI	-13.174,77	-14.987,28	1.812,51
	Istituti di patronato e assistenza sociale (IPAS)	-9.090,59	-11.290,42	2.199,83
	Spese non classificabili in altre voci:			
	Uscite diverse	-3.587,44	-3.542,22	-45,22
	Rivalutazione monetaria di prestazioni arretrate	-7.817,87	0,00	-7.817,87
	Recupero contributi conto interessi mutui art. 6 c. 9 d. lgs. 104/96	5.537,78	8.885,85	-3.348,07
	Spese di amministrazione	-840.722,75	-832.305,42	-8.417,33
	Oneri per il trasferimento allo Stato delle economie derivanti dalla riduzione delle spese di amministrazione	-138.705,62	-114.637,18	-24.068,44
	<b>Totale oneri diversi di gestione</b>	<b>-1.007.561,26</b>	<b>-967.876,67</b>	<b>-39.684,59</b>
	<b>Totale costi della produzione (B)</b>	<b>-12.114.081,37</b>	<b>-12.012.373,42</b>	<b>-101.707,95</b>
	<b>Differenza tra valore e costi della produzione (A) + (-B)</b>	<b>-6.907.942,27</b>	<b>-6.120.613,77</b>	<b>-787.328,50</b>
CEC	<b>Proventi ed oneri finanziari</b>			
CEC.16	<b>Altri proventi finanziari</b>			
	Entrate di pertinenza dell'esercizio accertate nell'esercizio			
	Redditi e proventi patrimoniali:			
	Interessi su c/c con INPS	1.386.200,00	3.356.505,00	-1.970.305,00
	Canone d'uso netto degli immobili strumentali adibiti ad uffici	0,00	408,95	-408,95
	<b>Totale altri proventi finanziari</b>	<b>1.386.200,00</b>	<b>3.356.913,95</b>	<b>-1.970.713,95</b>
CEC.17	<b>Interessi passivi ed altri oneri finanziari</b>			
	Oneri finanziari			
	Interessi passivi su prestazioni arretrate	-8.174,96	-1.884,99	-6.289,97
	Perdita su investimenti patrimoniali di pertinenza del fondo (all.5)	-102.750,14	-37.339,21	-65.410,93
	<b>Totale interessi passivi ed altri oneri finanziari</b>	<b>-110.925,10</b>	<b>-39.224,20</b>	<b>-71.700,90</b>
	<b>Totale proventi ed oneri finanziari (C)</b>	<b>1.275.274,90</b>	<b>3.317.689,75</b>	<b>-2.042.414,85</b>
CEE	<b>Proventi ed oneri straordinari</b>			
CEE.20	<b>Proventi straordinari</b>			
	Entrate di pertinenza dell'esercizio accertate nell'esercizio			
	Plusvalore immobili alienati	0,00	2.123,46	-2.123,46
	Prelievo dal fondo ammortamento immobili	225.807,40	0,00	225.807,40
	Eccedenza fondo ammortamento immobili	0,00	494,68	-494,68
	Plusvalore alienazione titoli	0,00	3.004.611,13	-3.004.611,13
	<b>Totale proventi straordinari</b>	<b>225.807,40</b>	<b>3.007.229,27</b>	<b>-2.781.421,87</b>
CEE.21	<b>Oneri straordinari</b>			
	Perdita sui valori mobiliari e immobiliari	-522.778,82	0,00	-522.778,82
	<b>Totale oneri straordinari</b>	<b>-522.778,82</b>	<b>0,00</b>	<b>-522.778,82</b>
CEE.23	<b>Sopravvenienze passive ed insussistenze dell'attivo derivanti dalla gestione dei residui</b>			
	Prelievo dal fondo svalutazione crediti contributivi	19.277,41	31.738,34	-12.460,93
	Prelievo dal fondo svalutazione crediti per prestazioni da recuperare	35.414,48	17.941,96	17.472,52
	Inesigibilità di crediti per prestazioni da recuperare	-35.414,48	-17.941,96	-17.472,52
	Eliminazione residui attivi per irrecup. O insuss. Cred. Contrib. v/aziende	-19.277,41	-31.738,34	12.460,93

	<i>Totale sopravvenienze passive ed insussistenze dell'attivo</i>	0,00	0,00	0,00
	<i>Totale proventi ed oneri straordinari (E)</i>	-296.971,42	3.007.229,27	-3.304.200,69
	<i>Risultato prima delle imposte (A) + (-B) + (-C) + (-D) + (-E)</i>	-5.929.638,79	204.305,25	-6.133.944,04
<b>Imposte dell'esercizio</b>				
Oneri tributari	<i>Totale imposte dell'esercizio</i>	-51.336,17	-825.559,64	774.223,47
		-51.336,17	-825.559,64	774.223,47
<i>Risultato d'esercizio</i>		-5.980.974,96	-621.254,39	-5.359.720,57
Assegnazione alle riserve legali		0,00	-506.539,00	506.539,00
Prelievi da riserve legali		6.920,00	0,00	6.920,00
<i>Avanzo/disavanzo economico dell'esercizio</i>		-5.974.054,96	-1.127.793,39	-4.846.261,57

## Allegati



## Allegato 1

## Immobili

Descrizione	Totale ammortamento al 31.12.2013	Variazione fondo ammortamento	Consistenza al 01/01/2014	Aumenti	Diminuzioni	Variazioni derivanti da cambiamenti di destinazione	Consistenza al 31/12/2014	Quota ammortizzata (2%) al 31/12/2014	Prelievo dal fondo ammortamento per alienazione	Totale amm.to al 31.12.2014	Valutazione corrente 2014
<i>Immobili da reddito</i>											
Roma - Via Borsi, 11	29.090,85	63.632,10	31.004,56	0,00	0,00	74.416,36	105.420,92	2.108,42	0,00	94.831,37	11.960.000,00
<i>Immobili strumentali adibiti ad uffici</i>											
Roma - Via Borsi, 11	63.632,10	- 63.632,10	74.416,36	0,00	0,00	-74.416,36	0,00	0,00	0,00	0,00	0,00
<b>TOTALE</b>	<b>92.722,95</b>	<b>0,00</b>	<b>105.420,92</b>	<b>0,00</b>	<b>0,00</b>	<b>0,00</b>	<b>105.420,92</b>	<b>2.108,42</b>	<b>0,00</b>	<b>94.831,37</b>	<b>11.960.000,00</b>

## Immobili ex cartolarizzati (SCIP2)

Descrizione	Totale ammortamento al 31.12.2013	Variazione fondo ammortamento	Consistenza al 01/01/2014	Aumenti	Diminuzioni	Variazioni derivanti da cambiamenti di destinazione	Consistenza al 31/12/2014	Quota ammortizzata (2%) al 31/12/2014	Prelievo dal fondo ammortamento per alienazione	Totale amm.to al 31.12.2014	Valutazione corrente 2014
<i>Immobili da reddito</i>											
Roma - Viale Parioli, 47/A	218.197,20	0,00	2.727.465,00	-522.778,82	1.735.295,18	0,00	469.391,00	54.549,30	225.807,40	46.939,10	2.727.465,00
<b>TOTALE</b>	<b>218.197,20</b>	<b>0,00</b>	<b>2.727.465,00</b>	<b>- 522.778,82</b>	<b>1.735.295,18</b>	<b>0,00</b>	<b>469.391,00</b>	<b>54.549,30</b>	<b>225807,40</b>	<b>46.939,10</b>	<b>2.727.465,00</b>

Allegato 2

Contributi a carico dei datori di lavoro e degli iscritti

Descrizione	Consuntivo 2014				Consuntivo 2013	Variazioni
	Accertati (1)	meno: rateo al 31.12.2013 (2)	più: rateo al 31.12.2014 (3)	Totale (dato economico) (1-2+3)=(4)	Totale (dato economico) (5)	
Contributi	4.442.514,32	560.000,00	550.000,00	4.432.514,32	4.968.856,09	-536.341,77
<i>Totale</i>	4.442.514,32	560.000,00	550.000,00	4.432.514,32	4.968.856,09	-536.341,77

Allegato 3

Quote di partecipazione degli iscritti

Descrizione	Consuntivo 2014				Consuntivo 2013	Variazioni
	Accertati (1)	meno: rateo al 31.12.2013 (2)	più: rateo al 31.12.2014 (3)	Totale (dato economico) (1-2+3)=(4)	Totale (dato economico) (5)	
Contributi volontari	730.858,16	0,00	0,00	730.858,16	912.129,25	-181.271,09
<i>Totale</i>	730.858,16	0,00	0,00	730.858,16	912.129,25	-181.271,09

Allegato 4

Spese per prestazioni istituzionali

Descrizione	Consuntivo 2014				Consuntivo 2013	Variazioni
	Impegnate (1)	meno: rateo al 31.12.2013 (2)	piu': rateo al 31.12.2014 (3)	Totale (dato economico) (1-2+3)=(4)	Totale (dato economico) (5)	
Rate complessive lorde di pensione a detrarre:	12.122.972,73	4.624,00	0,00	12.118.348,73	11.825.349,20	292.999,53
- oneri per i miglioramenti di cui all'art. 2 bis, comma 1, della legge n. 59/1991	701.700,00	0,00	0,00	701.700,00	696.900,00	4.800,00
- maggiore onere per perequazione rate di pensione dal 1° gennaio 1994 - art.11 - comma 5° - legge n.537/1993	11.300,00	0,00	0,00	11.300,00	11.300,00	0,00
- modifica perequazione automatica art.69, comma 1, legge n.388/2000	88.700,00	0,00	0,00	88.700,00	88.700,00	0,00
- onere per applicazione perequazione ai titolari di pensione ex art. 5 comma 6 legge 127/2007	12.998,00	0,00	0,00	12.998,00	12.998,00	0,00
- onere per somma aggiuntiva erogata ai titolari di pensione art. 5 comma 1 legge 127/2007	21.446,06	0,00	0,00	21.446,06	22.505,82	-1.059,76
Totale delle detrazioni	836.144,06	0,00	0,00	836.144,06	832.403,82	3.740,24
Rate di pensione a carico del fondo	11.286.828,67	4.624,00	0,00	11.282.204,67	10.992.945,38	289.259,29
- prestazione una tantum ai sensi art.3 c.13 L.335/95	0,00	0,00	0,00	0,00	0,00	0,00
Totale spese per prestazioni istituzionali	11.286.828,67	4.624,00	0,00	11.282.204,67	10.992.945,38	289.259,29

Gestione per gli investimenti patrimoniali del  
Fondo di previdenza personale aziende del gasEntrate e uscite  
Relative alla gestione degli immobili da reddito  
Da parte della società IGEI

Descrizione	Consuntivo 2014	Consuntivo 2013	Descrizione	Consuntivo 2014	Consuntivo 2013
<i>Costo della produzione</i>	-108.683,47	-109.476,85	<i>Proventi:</i>		
Costi per acquisto materie prime, sussidiari, consumi e merci	-11.648,84	-11.797,42	- Affitti	110.871,30	160.604,47
Spese per acquisto beni di consumo e servizi	-11.648,84	-11.797,42	- Affitti immobili già cartolarizzati	0,00	0,00
-Spese varie di gestione relative ad immobili da reddito	0,00	0,00	- Recupero di spese varie	18.819,00	23.004,52
-Spese di manutenzione immobili da reddito	0,00	0,00	- Recupero di spese varie immobili già cartolarizzati	0,00	0,00
-Spese di assicurazione immobili	-304,84	-122,34	- Recupero di manutenzione ordinaria e straordinaria	164,48	0,00
-Spese di assicurazione immobili già cartolarizzati	0,00	0,00	- immobili già cartolarizzati	0,00	263,86
-Compensi alla società per la gestione del patrimonio immobiliare da reddito di proprietà dell'Istituto	-11.344,00	-11.675,08	- Entrate varie	0,00	12,59
			- Entrate varie immobili già cartolarizzati	0,00	0,00
<i>Ammortamenti e svalutazioni</i>	-59.583,41	-59.583,43			
Ammortamenti immobilizzazioni materiali	-2.925,69	-2.925,71			
Quote di ammortamento dell'esercizio	-2.925,69	-2.925,71			
-Ammortamento di altri costi pluriennali	-2.925,69	-2.925,71			
Ammortamenti immobilizzazioni materiali	-56.657,72	-56.657,72			
Quote di ammortamento dell'esercizio	-56.657,72	-56.657,72			
-Ammortamento immobili	-56.657,72	-56.657,72			
Oneri diversi di gestione	-37.451,22	-38.096,00			
Spese impegnate nell'esercizio	-37.451,22	-38.096,00			
-Spese d'amministrazione	-3.598,00	-3.867,00			
-Oneri per il trasferimento allo Stato delle economie derivanti dalla riduzione degli stanziamenti per spese d'amministrazione.	-567,92	-529,48			
-Spese di gestione e vendita immobili già cartolarizzati	-33.285,30	-33.699,52	- Spese di manutenzione	5.475,43	9.319,37
-Assegnazione al Fondo di liquidazione portieri e pulitori stabili da reddito	0,00	0,00	- Spese di custodia	0,00	0,00
<i>Proventi ed oneri finanziari</i>	96.362,78	151.793,43	- Spese di conduzione immobili già cartolarizzati	19.111,62	14.438,44
Altri proventi finanziari	96.362,78	151.793,43	- Imposta comunale sugli immobili	0,00	0,00
Entrate accertate nell'esercizio	96.362,78	151.793,43	- Imposta comunale sugli immobili già cartolarizzati	0,00	0,00
-Utile netto derivante dalla gestione IGEI del patr. imm.re da reddito	95.618,62	148.444,69	- Rimborso canoni d'affitto immobili già cartolarizzati	172,72	82,44
-Canone figurativo degli immobili destinati ad uffici.	744,16	3.348,74	- Spese diverse	9.476,39	11.600,50
<i>Proventi ed oneri straordinari</i>	0,00	107,63			
Sopravvenienze attive ed insussistenze del passivo derivanti dalla dei residui	0,00	107,63			
-Insussistenza residui passivi	0,00	107,63			
<i>Imposte d'esercizio</i>	-90.429,45	-79.763,42			
Imposte d'esercizio	-90.429,45	-79.763,42			
Spese impegnate nell'esercizio	-138,77	-165,61			
-Oneri tributari e IRAP	-138,77	-165,61			
Assegnazione al Fondo imposte	-44.368,00	-36.188,00			
-Assegnazione al Fondo imposte	-44.368,00	-36.188,00			
Imposta comunale sugli immobili	-45.922,68	-43.409,81			
-Imposta comunale sugli immobili	-45.922,68	-43.409,81			
<i>Totale</i>	-102.750,14	-37.339,21	<i>Totale dei proventi</i>	129.854,78	183.621,58
			<i>Totale spese</i>	34.236,16	35.440,75
			<i>Utile netto</i>	95.618,62	148.180,83



# Rendiconto 2014

**15. Fondo di previdenza per gli impiegati dipendenti dai concessionari del servizio di riscossione tributi e delle altre entrate dello Stato e degli enti pubblici**

## Relazione del Direttore generale

Il bilancio consuntivo per l'anno 2014 del Fondo di previdenza per gli impiegati dipendenti dai concessionari del servizio di riscossione tributi e delle altre entrate dello Stato e degli enti pubblici presenta un risultato d'esercizio positivo di 26,041 mln.

Per effetto del prelievo netto di 25,277 mln dai fondi di riserva previsti dagli articoli 1 e 17 della legge n. 587/71, l'avanzo economico è pari a 764 mgl. Conseguentemente, il patrimonio netto al 31 dicembre 2014 ammonta a 953,304 mln, di cui 461,734 mln relativi ai fondi di riserva e 491,570 mln agli avanzi patrimoniali.

Il Fondo è stato istituito con la denominazione di "Fondo di previdenza a favore degli impiegati dipendenti dalle esattorie e ricevitorie delle imposte dirette" dall'art. 110 del testo unico delle leggi sulla riscossione delle imposte dirette (regio decreto 17 ottobre 1922, n. 1401, modificato con il regio decreto-legge 4 maggio 1936, n. 971).

La sua disciplina è stata successivamente ridefinita dalla legge 2 aprile 1958, n. 377, poi oggetto di modifiche ad opera della legge 29 luglio 1971, n. 587, che ne regola tutt'oggi il funzionamento.

Come stabilito dall'articolo 2 della citata legge n. 377/1958, il Fondo eroga due tipi di prestazioni:

- una prestazione integrativa del trattamento pensionistico a carico dall'assicurazione obbligatoria per l'invalidità, la vecchiaia e i superstiti;
- un capitale, da corrispondere alla cessazione del rapporto di lavoro o comunque in caso di morte (circolare n. 296 del 24 dicembre 1993).

L'obbligo di iscrizione al Fondo è disciplinato dagli artt. 8 e 9 della L. 377/1958, a norma dei quali sono obbligatoriamente iscritti al Fondo:

a) tutti i dipendenti delle esattorie e ricevitorie delle imposte dirette cui sia attribuibile la qualifica impiegatizia a norma del regio decreto-legge 13 novembre 1924, n. 1825, compresi quelli facenti parte del personale subalterno (commessi, uscieri, fattorini), che abbiano superato il periodo di prova;

b) i dipendenti adibiti da Istituti di credito a servizi cumulativi di credito ed esattoria, sempreché il loro rapporto di lavoro sia regolato dai contratti collettivi della categoria esattoriale.

Nel rinviare all'allegato A della relazione del bilancio generale il commento concernente l'evoluzione normativa che ha caratterizzato la gestione nell'esercizio 2014, si riportano in forma aggregata, nella tabella che segue, i dati espressi in migliaia di euro relativi a valore della produzione, costo della produzione, proventi e oneri finanziari, rettifiche di valore di attività finanziarie, proventi e oneri straordinari, risultato d'esercizio e avanzo patrimoniale accertati per il 2014 raffrontati con i corrispondenti dati accertati per il 2013.



Sintesi della situazione economica e patrimoniale  
(in migliaia di euro)

	Consuntivo 2014	Consuntivo 2013	Variazioni
<b>PATRIMONIO NETTO ALL'INIZIO DELL'ANNO</b>			
Riserve legali	436.457	437.227	-770
Avanzo patrimoniale	490.806	443.749	47.057
<b>VALORE DELLA PRODUZIONE</b>			
<b>PROVENTI E CORRISPETTIVI PER PRODUZIONE DI PRESTAZIONI E/O SERVIZI:</b>			
Aliquote contributive a carico dei datori di lavoro e/o degli iscritti	40.679	37.449	3.230
Quote di partecipazione degli iscritti	639	984	-345
Contributo di solidarietà art. 1 c. 486 L. 147/2013	41	0	41
Poste correttive e compensative di entrate correnti - Rimborso di contributi	-74	-77	3
<b>Totale proventi e corrispettivi per la produzione delle prestazioni e/o servizi</b>	<b>41.285</b>	<b>38.356</b>	<b>2.929</b>
<b>ALTRI RICAVI E PROVENTI:</b>			
Entrate non classificabili in altre voci	21	26	-5
Trasferimenti da altre gestioni dell'INPS	352	385	-33
<b>Totale altri ricavi proventi</b>	<b>373</b>	<b>411</b>	<b>-38</b>
<b>- TOTALE VALORE DELLA PRODUZIONE (A)</b>	<b>41.658</b>	<b>38.767</b>	<b>2.891</b>
<b>COSTO DELLA PRODUZIONE</b>			
<b>COSTI PER ACQUISTO MATERIE PRIME, SUSSIDIARIE, CONSUMO E MERCI:</b>			
Spese per prestazioni	-22.223	-30.947	8.724
Poste correttive e compensative di spese correnti - Recupero prestazioni	228	274	-46
<b>Totale delle prestazioni istituzionali</b>	<b>-21.995</b>	<b>-30.673</b>	<b>8.678</b>
<b>AMMORTAMENTI E SVALUTAZIONI:</b>			
Assegnazione ai fondi svalutazione	-6	-90	84
<b>ONERI DIVERSI DI GESTIONE:</b>			
Trasferimenti passivi	-208	-196	-12
Spese non classificabili in altre voci	-46	-12	-34
Trasferimenti ad altre gestioni dell'INPS	0	0	0
Spese amministrazione	-1.394	-1.570	176
<b>Totale oneri diversi di gestione</b>	<b>-1.648</b>	<b>-1.778</b>	<b>130</b>
<b>- TOTALE COSTO DELLA PRODUZIONE (B)</b>	<b>-23.649</b>	<b>-32.541</b>	<b>8.892</b>
<b>DIFFERENZA TRA VALORE E COSTO DELLA PRODUZIONE (A) + (-B)</b>	<b>18.009</b>	<b>6.226</b>	<b>11.783</b>
<b>PROVENTI E ONERI FINANZIARI</b>			
<b>ALTRI PROVENTI FINANZIARI:</b>			
Redditi e proventi patrimoniali	9.594	16.745	-7.151
Proventi da alienazione del diritto di opzione per acquisto di nuovi titoli azionari	0	0	0
Canone d'uso netto degli immobili strumentali	0	(...)	(...)
<b>Totale altri proventi finanziari</b>	<b>9.594</b>	<b>16.745</b>	<b>-7.151</b>
<b>INTERESSI PASSIVI ED ALTRI ONERI FINANZIARI:</b>			
Oneri finanziari	-12	-59	47
<b>- TOTALE PROVENTI E ONERI FINANZIARI (C)</b>	<b>9.582</b>	<b>16.686</b>	<b>-7.104</b>
<b>RETTIFICHE DI VALORE DI ATTIVITA' FINANZIARIE</b>			
<b>SVALUTAZIONI ATTIVITA' FINANZIARIE:</b>			
Svalutazione titoli azionari	0	0	0
<b>- TOTALE RETTIFICHE DI VALORE DI ATTIVITA' FINANZIARIE (D)</b>	<b>0</b>	<b>0</b>	<b>0</b>
<b>PROVENTI E ONERI STRAORDINARI</b>			
<b>PROVENTI STRAORDINARI</b>	18	33.165	-33.147
<b>ONERI STRAORDINARI:</b>			
Perdita su titoli azionari	0	0	0
<b>SOPRAVVENIENZE ATTIVE ED INSUSSISTENZE DEL PASSIVO:</b>			
Eliminazione residui per rate di pensione	0	0	0
<b>SOPRAVVENIENZE PASSIVE ED INSUSSISTENZE DELL'ATTIVO</b>	0	0	0
<b>- TOTALE PROVENTI E ONERI STRAORDINARI (E)</b>	<b>18</b>	<b>33.165</b>	<b>-33.147</b>
<b>RISULTATO PRIMA DELLE IMPOSTE (A)+(-B)+(C)+(D)+(E)</b>	<b>27.609</b>	<b>56.077</b>	<b>-28.468</b>
<b>IMPOSTE DELL'ESERCIZIO</b>	-1.568	-9.790	8.222
<b>- RISULTATO D'ESERCIZIO</b>	<b>26.041</b>	<b>46.287</b>	<b>-20.246</b>
<b>ASSEGNAZIONE E PRELIEVI DA RISERVE LEGALI</b>	-25.277	770	-26.047
<b>AVANZO ECONOMICO</b>	764	47.057	-46.293
Riserve legali	461.734	436.457	25.277
Avanzo patrimoniale	491.570	490.806	764
<b>PATRIMONIO NETTO AL TERMINE DELL'ESERCIZIO</b>	<b>953.304</b>	<b>927.263</b>	<b>26.041</b>

Di seguito si forniscono alcune delucidazioni relative alle voci di entrata e di uscita maggiormente significative.

Valore della produzione 41,658 mln

Proventi e corrispettivi per la produzione delle prestazioni e/o servizi:

Aliquote contributive a carico dei datori di lavoro e degli iscritti - come evidenziato nell'allegato 2, sono pari a 40,679 mln (con un aumento di 3,230 mln rispetto all'esercizio precedente) e riguardano per 17,665 mln la gestione del trattamento integrativo e per 23,014 mln la gestione delle prestazioni di capitale.

Quote di partecipazione degli iscritti - ammontano a 639 mgl e consistono nelle trattenute sul trattamento di fine rapporto ai sensi dell'art. 3, comma 15, della legge n. 297/1982.

Contributo di solidarietà sui trattamenti pensionistici - previsto dall'art. 1 c. 486 L. 147/2013 a partire dal 1 gennaio 2014 e fino al 31 dicembre 2016 per un importo pari a 41 mgl.

Poste correttive e compensative di entrate correnti - a rettifica dei proventi suindicati sono state accertate in 74 mgl, concernono unicamente il rimborso di contributi conseguito nell'esercizio in esame.

Altri proventi e ricavi:

Entrate non classificabili in altre voci - pari complessivamente a 21 mgl, riguardano per 19 mgl partite di natura eterogenea riepilogate nell'allegato n. 3 e per 2 mgl il recupero del contributo in conto interessi sui mutui concessi agli acquirenti degli immobili relativi agli investimenti patrimoniali unitari.

Trasferimenti da altre gestioni dell'INPS - pari complessivamente a 352 mgl, sono composti prevalentemente dal versamento dei contributi correlati versati dal Fondo di solidarietà per il sostegno del reddito, dell'occupazione e della riconversione e riqualificazione professionale del personale addetto al servizio di riscossione dei tributi erariali e degli altri enti pubblici.

Costo della produzione 23,649 mln

Costi per acquisto materie prime, sussidiarie, di consumo e merci:

Spese per prestazioni - ammontano complessivamente a 22,223 mln e l'onere a carico del Fondo, come descritto nell'allegato 4, risulta così suddiviso:

- 5,795 mln per pensioni integrative, rispetto ai 5,633 mln del precedente esercizio;
- 12,406 mln per prestazioni di capitale, rispetto ai 18,814 mln nel 2013;
- 4,013 mln per indennità una tantum a favore di ex iscritti art. 32 L. 377/1958, rispetto ai 6.448 mln dell'esercizio precedente;
- 4 mgl per capitalizzazione finanziaria a iscritti dopo il 50° anno di età, rispetto ai 31 mgl del 2013;
- 5 mgl per indennità una tantum di cui all'art. 12 L. 587/1971, rispetto ai 21 mgl dell'esercizio precedente.

Come evidenziato nell'allegato 4, l'apporto complessivo dello Stato si compone principalmente di:

- 1,468 mln pari agli oneri per miglioramenti ai sensi dell'art. 2 bis, L. 59/1991;
- 15 mgl pari agli oneri per maggiore perequazione rate di pensione ai sensi dell'art. 11 c. 5 L. 537/93;
- 30 mgl per rivalutazione pensioni ai sensi dell'art. 69 c. 1 e 2 della legge 388/2000;
- 12 mgl per onere applicazione della perequazione di cui all'art. 5 c. 6 L. 127/2007.

Per una valutazione sul grado di copertura del gettito contributivo rispetto alle spese per prestazioni, si riportano nella tabella seguente, con riferimento agli ultimi cinque anni, i dati concernenti il numero degli iscritti, il numero delle pensioni in pagamento, il gettito contributivo e l'onere delle prestazioni con i relativi rapporti.

\*(in milioni)

Anno	Iscritti	Pensioni	Contributi (1) *	Prestazioni *	Rapporto Iscritti Pensioni	Rapporto Contributi Prestazioni
2010	8.640	6.987	44	29	1,24	1,51
2011	8.610	6.619	43	19	1,30	2,26
2012	8.630	6.355	44	28	1,31	1,57
2013	8.200	6.077	38	31	1,35	1,23
2014	8.250	5.820	41	22	1,36	1,86

(1) Comprendono le quote di partecipazione degli iscritti

Nei due prospetti seguenti, invece, sono esposti, rispettivamente per le pensioni liquidate e vigenti negli anni 2013 e 2014, i dati relativi all'importo annuo, quello medio e i dati riguardanti il numero delle pensioni, suddivisi per categoria.

## Pensioni liquidate alla fine degli anni 2013 e 2014

Categoria	Numero	Importo annuo		Importo medio
		A carico del Fondo	Nel complesso	
2013 ( ) Vecchiaia ( Invalità ) Superstiti	13	-	369.924	28.456
	-	-	-	-
	90	63.909	1.564.727	17.386
Complesso	103	63.909	1.934.651	18.783
2014 ( ) Vecchiaia ( Invalità ) Superstiti	15	81.422	652.523	43.502
	1	5.735	22.073	22.073
	109	69.718	1.908.910	17.513
Complesso	125	156.875	2.583.506	20.668

## Pensioni vigenti alla fine degli anni 2013 e 2014

Categoria	Numero	Importo annuo		Importo medio
		A carico del Fondo	Nel complesso	
2013 ( ) Vecchiaia ( Invalità ) Superstiti	2.705	4.381.925	86.050.341	31.812
	224	191.022	5.243.752	23.410
	3.148	2.501.137	50.031.989	15.893
Complesso	6.077	7.074.084	141.326.082	23.256
2014 ( ) Vecchiaia ( Invalità ) Superstiti	2.536	4.332.940	82.007.405	32.337
	213	203.664	4.986.545	23.411
	3.071	2.451.555	49.365.657	16.075
Complesso	5.820	6.988.159	136.359.607	23.429

Le Poste correttive e compensative di spese correnti - determinate in 228 mgl, si riferiscono unicamente ai recuperi di prestazioni effettuati nel corso dell'anno.

Ammortamenti e svalutazioni:

Assegnazione al fondo svalutazione crediti contributivi - è determinata in 6 mgl ed è stata effettuata al fine di adeguare la consistenza del fondo indicato mediante l'applicazione delle percentuali stabilite con determinazione del Direttore Generale n. 16 del 29 maggio 2015.

Oneri diversi di gestione:

Trasferimenti passivi - ammontano, complessivamente, a 208 mgl e si riferiscono, come evidenziato nell'allegato n. 5, alle somme da trasferire allo Stato già destinate al soppresso ONPI per 123 mgl e a contribuzioni a favore degli Istituti di patronato e assistenza sociale per 85 mgl.

Spese non classificabili in altre voci - riguardano partite di natura omogenea e la rivalutazione monetaria di prestazioni arretrate e sono pari, complessivamente, ad un importo di 46 mgl.

Spese di amministrazione - risultano determinate in 1,197 mln, e rappresentano la quota parte delle spese di amministrazione dell'Istituto attribuite alla Gestione in base ai criteri previsti dall'art. 57 del Regolamento per l'amministrazione e la contabilità dell'INPS.

Oneri per il trasferimento allo Stato - quantificati in 197 mgl, rappresentano gli oneri per il trasferimento al bilancio dello Stato delle economie derivanti dalla riduzione degli stanziamenti relativi a spese di amministrazione del Fondo, determinati in seguito all'applicazione delle leggi di riduzione delle spese di funzionamento dell'Istituto.

Nei prospetti seguenti sono analizzate per tipologia le spese di amministrazione per gli anni 2013 e 2014. Per l'esercizio in esame l'ammontare delle spese di amministrazione innanzi citato è stato attribuito per 796 mln alla gestione dei trattamenti integrativi del Fondo e per le restanti 401 mgl a quella delle prestazioni in capitale.

SPESE DI AMMINISTRAZIONE  
TRATTAMENTO INTEGRATIVO  
(in migliaia)

AGGREGATI	ANNO 2013	ANNO 2014
SPESE PER IL PERSONALE	363	335
SPESE PER SERVIZI SVOLTI DA ALTRI ENTI:		
- Amministrazione Postale	8	6
- Banche e Uffici C/c postali	27	21
- Altri Enti	6	5
SPESE POSTALI, TELEGRAF. E TELEFONICHE	24	24
ILLUMINAZIONE, FORZA MOTRICE, RISCALD. CONDIZIONAMENTO, CONDUZIONE, PULIZIA, VIGILANZA, FITTO LOCALI, MANUTENZIONE E ADATTAMENTO STABILI STRUMENTALI	66	54
SPESE PER ACCERTAMENTI SANITARI	(....)	(....)
SPESE LEGALI	27	20
SPESE PER I SERVIZI INFORMATICI E AMM.TO APPARECCHIATURE INFORMATICHE	329	341
ALTRE SPESE	85	62
di cui spese per il servizio reso dagli Agenti della riscossione per il recupero dei Crediti Contributivi	2	1
TOTALE	935	869
meno RECUPERI	25	60
meno RESIDUI INSUSS. PASSIVI	5	13
TOTALE NETTO	905	796

**SPESE DI AMMINISTRAZIONE  
PRESTAZIONI DI CAPITALI**  
(in migliaia)

AGGREGATI	ANNO 2013	ANNO 2014
SPESE PER IL PERSONALE	202	171
SPESE PER SERVIZI SVOLTI DA ALTRI ENTI:		
- Banche e Uffici C/c postali	0	0
- Altri Enti	2	1
SPESE POSTALI, TELEGRAF. E TELEFONICHE	13	12
ILLUMINAZIONE, FORZA MOTRICE, RISCALD. CONDIZIONAMENTO, CONDUZIONE, PULIZIA, VIGILANZA, FITTO LOCALI, MANUTENZIONE E ADATTAMENTO STABILI STRUMENTALI	35	27
SPESE LEGALI	55	57
SPESE PER I SERVIZI INFORMATICI E AMM.TO APPARECCHIATURE INFORMATICHE	146	136
ALTRE SPESE	39	31
di cui spese per il servizio reso dagli Agenti della riscossione per il recupero dei Crediti Contributivi	3	1
TOTALE	492	435
meno RECUPERI	15	27
meno RESIDUI INSUSS. PASSIVI	2	7
TOTALE NETTO	475	401



Proventi e oneri finanziari 9,582 mln

Sono costituiti dalla somma algebrica di oneri finanziari passivi per prestazioni arretrate (12 mgl), redditi e proventi patrimoniali, pari a 9,594 mln. Questi ultimi attengono principalmente alla remunerazione derivante dagli impieghi delle disponibilità del Fondo a favore delle gestioni passive. Tale rendimento, ai sensi dell'articolo 52 del Regolamento di contabilità dell'Istituto, è pari al tasso di interesse legale. Tale saggio, come stabilito dal Decreto del Ministro dell'economia e delle finanze del 12 dicembre 2013, è pari al 1 % a decorrere dal 1° gennaio 2014.

Nei prospetti che seguono sono evidenziati, distintamente per tipo di impiego, i capitali medi disponibili nell'anno 2014, i redditi conseguiti ed i saggi di rendimento.

## Gestione per il trattamento integrativo

Descrizione	Impieghi (capitale medio)	Redditi	Saggio %
Disponibilità utilizzate nei c\c bancari	6.657.377	12.955	0,19
Mutui al personale e impieghi mobiliari e immobiliari	10.014.466	177.735	1,77
Disponibilità anticipate alle gestioni deficitarie	213.657.455	2.136.575	1,00
<b>Totale</b>	<b>230.329.297</b>	<b>2.327.265</b>	<b>1,01</b>

## Gestione per le prestazioni di capitale

Descrizione	Impieghi (capitale medio)	Redditi	Saggio %
Disponibilità utilizzate nei c\c bancari	157.017.468	305.557	0,19
Mutui al personale e impieghi mobiliari e immobiliari	267.974.753	4.755.959	1,77
Disponibilità anticipate alle gestioni deficitarie	220.477.302	2.204.773	1,00
<b>Totale</b>	<b>645.469.523</b>	<b>7.266.289</b>	<b>1,13</b>

Proventi e oneri straordinari 18 mgl

Sono costituiti dal prelievo dal fondo svalutazione crediti contributivi e prestazioni da recuperare per 18 mgl.

Da evidenziare la differenza di 33,147 mln rispetto al 2013 dovuta ai proventi riguardanti la rivalutazione delle quote di partecipazione al capitale sociale della Banca d'Italia prevista dal decreto legge n. 133 del 30 novembre 2013, convertito con modificazioni dalla legge n. 5 del 29 gennaio 2014, proventi rilevati nell'esercizio 2013.

Imposte dell'esercizio 1,568 mln

Oneri tributari per un importo pari a 1,568 mln che riguardano, per la maggior parte, gli oneri connessi ai redditi provenienti dai mutui concessi al personale. La differenza di 8 mln circa rispetto alle imposte relative all'anno 2013 riguarda sostanzialmente l'imposta sostitutiva delle imposte sul reddito e dell'IRAP pari al 26% del valore nominale iscritto a bilancio delle quote di partecipazione al capitale sociale della Banca d'Italia relative al 2013.

Risultato di esercizio

L'esercizio in esame chiude con un avanzo economico di 764 mgl, tenendo conto anche dei seguenti movimenti dei fondi di riserva:

- prelievo di 184 mgl dal fondo di riserva di cui all'art.1 della legge n.587/71, per adeguarne la consistenza al doppio delle pensioni vigenti a fine esercizio;
- assegnazione di 22,297 mln dal fondo di riserva di cui all'art.17 comma 1 della legge n.587/71, relativo al TFR;
- assegnazione di 3,164 mln al fondo di riserva legale previsto dal medesimo articolo comma 2 della citata legge n.587/71 riguardante l'assicurazione temporanea di gruppo.

### Stato patrimoniale

Nel prospetto che segue viene evidenziata la consistenza degli elementi patrimoniali attivi e passivi raffrontati con il rendiconto dell'anno precedente.

Descrizione	Situazione patrimoniale		
	31/12/2014	31/12/2013	Variazioni
Attivo	(in migliaia)		
Immobilizzazioni materiali	21	24	-3
Immobilizzazioni finanziarie	665.388	565.473	99.915
Residui attivi	271	469	-198
Credito in c/c con l'INPS	282.155	355.481	-73.326
Ratei attivi	5.959	6.375	-416
<b>Totale Attivo</b>	<b>953.794</b>	<b>927.822</b>	<b>25.972</b>
Passivo			
Fondi per rischi e oneri	2	2	0
Debiti	487	557	-70
Ratei passivi	0	0	0
<b>Totale Passivo</b>	<b>489</b>	<b>559</b>	<b>-70</b>
Patrimonio netto alla fine dell'anno:	953.304	927.263	26.041
Riserve legali	461.734	436.457	25.277
Avanzo patrimoniale	491.570	490.806	764

Relativamente alle principali voci si fa presente quanto segue:

Immobilizzazioni materiali 21 mgl

Quota di partecipazione all'acquisizione di immobili strumentali adibiti ad uffici – l'importo rappresenta la quota parte del valore degli immobili strumentali dell'Istituto, attribuita al Fondo sulla base dei criteri previsti dall'art. 68 del Regolamento per l'amministrazione e la contabilità dell'INPS.

Immobilizzazioni finanziarie 665,409 mln

Valutate complessivamente in 665,409 mln, sono composte:

- per 46,522 mln dai crediti per anticipazioni sul trattamento di fine rapporto;
- per 9,480 mln dall'imposta sostitutiva sulla rivalutazione del trattamento di fine rapporto;
- per 609,385 mln dalla quota di partecipazione agli investimenti patrimoniali unitari, attribuita al Fondo secondo le modalità previste dall'art. 53 comma 5 del citato Regolamento di contabilità.

Attivo circolante: 282,426 mln

Residui attivi – Ammontano a 271 mgl e sono costituiti dalla somma algebrica dei crediti ceduti alla S.C.C.I. S.p.A. per 1,763 mln, crediti verso le aziende esattoriali relativi ai valori di copertura degli oneri per i benefici previsti dalle leggi n.336/70 e n. 824/71 per 19 mgl, crediti verso le aziende per contributi per 176 mgl e, infine, i crediti per prestazioni da recuperare per 207 mgl.

A rettifica della suindicata voce è stato stimato in 53 mgl il Fondo svalutazione crediti per prestazioni da recuperare e in 1,841 mln il Fondo svalutazione crediti contributivi, la cui consistenza è stata determinata applicando ai crediti verso le aziende, tenute al pagamento a mezzo DM, le percentuali di svalutazione individuate dalla determinazione del Direttore generale n. 16 del 29 maggio 2015, secondo le seguenti misure:

- a) fino al 31 dicembre 2007, il 99,00%
- b) per gli anni 2008-2011, il 35,00%

c) per gli anni 2012-2014, il 10,00%.

Disponibilità finanziarie – riferite al credito in conto corrente che il Fondo intrattiene con l'INPS la cui consistenza nell'anno 2014 ammonta a 282,155 mln.

Ratei e risconti 5,959 mln

I Ratei attivi sono stati accertati in 5,959 mln e l'importo si riferisce ai contributi dovuti dalle aziende di competenza dell'ultimo mese dell'anno pagabili entro gennaio 2015.

Debiti 487 mgl

Comprendono prevalentemente:

Debiti per prestazioni istituzionali rimaste da pagare alla fine del 2014 (146 mgl);

Debiti per contribuzioni verso lo Stato e altri soggetti pubblici (85 mgl);


Debiti per oneri finanziari derivanti dalla cessione di crediti contributivi (256 mgl).

Patrimonio netto alla fine dell'anno 953,304 mln


Determinato dalla somma degli avanzi e delle riserve obbligatorie di legge come di seguito indicato:

- per il trattamento integrativo di pensione, il patrimonio netto della gestione ammonta a 238,759 mln, pari alla somma tra il fondo speciale di riserva di cui all'art. 1 della legge n. 587/1971 (13,976 mln) e l'avanzo (224,783 mln);
- per la gestione delle prestazioni di capitale, il patrimonio netto si attesta a 714,545 mln. In particolare, è costituito per 447,758 mln dalla speciale riserva, di cui all'art. 17 della legge n. 587/71, quantificata sulla base dei criteri previsti dal D.P.C.M. del 19.2.1996 e per 266,787 mln dall'avanzo della gestione stessa.

Il Direttore centrale bilanci  
e servizi fiscali



Il Direttore generale



**Rendiconto 2014**

**Inps Rendiconto generale 2014**



FONDO DI PREVIDENZA PER GLI IMPIEGATI DIPENDENTI DAI CONCESSIONARI DEL SERVIZIO DI RISCOSSIONE DEI TRIBUTI  
E DELLE ALTRE ENTRATE DELLO STATO E DEGLI ALTRI ENTI PUBBLICI

STATO PATRIMONIALE AL 31 DICEMBRE 2014

Codice Conto	Denominazione Conto	ATTIVO						Variazioni
		Consistenza al 31/12/2014			Consistenza al 31/12/2013			
		Trattamento integrativo	Prestazioni di capitale	Totale	Trattamento integrativo	Prestazioni di capitale	Totale	
B	<b>IMMOBILIZZAZIONI</b>							
II	Immobilizzazioni Materiali							
1	Terreni e fabbricati							
	Quota di partecipazione all'acquisizione di immobili strumentali adibiti a uffici	13.798,87	6.954,57	20.753,44	15.557,18	8.160,75	23.717,93	-2.964,49
	<b>TOTALE</b>	<b>13.798,87</b>	<b>6.954,57</b>	<b>20.753,44</b>	<b>15.557,18</b>	<b>8.160,75</b>	<b>23.717,93</b>	<b>-2.964,49</b>
III	Immobilizzazioni Finanziarie							
2	Crediti							
2c	Verso lo Stato ed altri soggetti pubblici							
	Crediti per anticip. d'imposta su tfr, art. 2 d.l. n. 79/97 convert. in l. n. 140/1997	0,00	0,00	0,00	0,00	0,00	0,00	0,00
2d	Verso altri							
	Crediti per anticipazioni di fine rapporto ai sensi della l. 297/82	0,00	46.522.273,58	46.522.273,58	0,00	43.828.378,10	43.828.378,10	2.693.895,48
4	Crediti finanziari diversi							
	Quota di partecipazione agli investimenti patrimoniali unitari	20.090.129,99	589.295.034,97	609.385.164,96	18.022.892,14	494.477.673,48	512.500.565,62	96.884.599,34
	Crediti per imposta sostitutiva sulla rivalutazione su tfr	0,00	9.480.398,21	9.480.398,21	0,00	9.144.430,71	9.144.430,71	335.967,50
	<b>TOTALE</b>	<b>20.090.129,99</b>	<b>645.297.706,76</b>	<b>665.387.836,75</b>	<b>18.022.892,14</b>	<b>547.450.482,29</b>	<b>565.473.374,43</b>	<b>99.914.462,32</b>
	<b>TOTALE IMMOBILIZZAZIONI</b>	<b>20.103.928,86</b>	<b>645.304.661,33</b>	<b>665.408.590,19</b>	<b>18.038.449,32</b>	<b>547.458.643,04</b>	<b>565.497.092,36</b>	<b>99.911.497,83</b>
C	<b>ATTIVO CIRCOLANTE</b>							
II	Residui attivi							
2	Crediti verso iscritti, soci e terzi							
	Crediti ceduti alla S.C.C.I. s.p.a.	771.211,11	991.877,03	1.763.088,14	782.310,89	1.006.224,95	1.788.535,84	-25.447,70
	Crediti verso le aziende per copertura oneri derivanti L. 336/70 e 824/71	4.114,44	14.439,95	18.554,39	4.114,44	14.439,95	18.554,39	0,00
	Crediti verso le aziende per contributi	77.996,02	97.834,22	175.830,24	62.739,34	91.889,70	154.629,04	21.201,20
	Fondo svalutazione crediti contributivi	-803.035,62	-1.037.475,35	-1.840.510,97	-811.902,28	-1.048.637,06	-1.860.539,34	20.028,37
	Crediti per prestazioni da recuperare	98.702,61	108.697,72	207.400,33	107.883,96	335.748,28	443.632,24	-236.231,91
	Fondo svalutazione crediti per prestazioni da recuperare	-44.416,17	-8.695,82	-53.111,99	-48.547,78	-26.859,86	-75.407,64	22.295,65
	<b>TOTALE</b>	<b>104.572,39</b>	<b>166.677,75</b>	<b>271.250,14</b>	<b>96.598,57</b>	<b>372.805,96</b>	<b>469.404,53</b>	<b>-198.154,39</b>
IV	Disponibilità liquide							
3	Credito in conto corrente con l'INPS	216.239.180,57	65.915.414,98	282.154.595,55	208.318.461,25	147.162.481,44	355.480.942,69	-73.326.347,14
	<b>TOTALE</b>	<b>216.239.180,57</b>	<b>65.915.414,98</b>	<b>282.154.595,55</b>	<b>208.318.461,25</b>	<b>147.162.481,44</b>	<b>355.480.942,69</b>	<b>-73.326.347,14</b>
	<b>TOTALE ATTIVO CIRCOLANTE</b>	<b>216.343.752,96</b>	<b>66.082.092,73</b>	<b>282.425.845,69</b>	<b>208.415.059,82</b>	<b>147.535.287,40</b>	<b>355.950.347,22</b>	<b>-73.524.501,53</b>
D	<b>RATEI E RISCONTI</b>							
I	Ratei e risconti							
1	Ratei attivi							
	Ratei attivi	2.572.000,00	3.387.000,00	5.959.000,00	2.978.000,00	3.397.000,00	6.375.000,00	-416.000,00
	<b>TOTALE</b>	<b>2.572.000,00</b>	<b>3.387.000,00</b>	<b>5.959.000,00</b>	<b>2.978.000,00</b>	<b>3.397.000,00</b>	<b>6.375.000,00</b>	<b>-416.000,00</b>
	<b>TOTALE RATEI E RISCONTI</b>	<b>2.572.000,00</b>	<b>3.387.000,00</b>	<b>5.959.000,00</b>	<b>2.978.000,00</b>	<b>3.397.000,00</b>	<b>6.375.000,00</b>	<b>-416.000,00</b>
	<b>TOTALE ATTIVO</b>	<b>239.019.681,82</b>	<b>714.773.754,06</b>	<b>953.793.435,88</b>	<b>229.431.509,14</b>	<b>698.390.930,44</b>	<b>927.822.439,58</b>	<b>25.970.996,30</b>

PASSIVO								
Codice Conto	Denominazione Conto	Consistenza al 31/12/2014			Consistenza al 31/12/2013			Variazioni
		Trattamento integrativo	Prestazioni di capitale	Totale	Trattamento integrativo	Prestazioni di capitale	Totale	
A	PATRIMONIO NETTO							
II	Riserve obbligatorie e derivanti da legge							
1	Riserve obbligatorie e derivanti da legge							
	Fondi speciali di riserva:							
	-fondo spec. riserva ex legge n.587/1971, art.1	13.976.318,00	0,00	13.976.318,00	14.160.274,00	0,00	14.160.274,00	-183.956,00
	-fondo spec. riserva ex legge n.587/1971, art. 17 c.1 (TFR D.P.C.M. 19.2.1996)	0,00	352.017.000,00	352.017.000,00	0,00	329.720.000,00	329.720.000,00	22.297.000,00
	-fondo spec. riserva ex legge n.587/1971, art. 17 c.2 (avanzo assicuraz. temporanea di gruppo)	0,00	95.741.229,80	95.741.229,80	0,00	92.577.292,71	92.577.292,71	3.163.937,09
	TOTALE	13.976.318,00	447.758.229,80	461.734.547,80	14.160.274,00	422.297.292,71	436.457.566,71	25.276.981,09
VIII	Avanzi (Disavanzi) economici portati a nuovo							
1	Avanzi (Disavanzi) economici portati a nuovo							
	Avanzo (Disavanzo) economico esercizi precedenti	215.025.298,53	275.781.052,39	490.806.350,92	201.206.285,45	242.542.828,27	443.749.113,72	47.057.237,20
	TOTALE	215.025.298,53	275.781.052,39	490.806.350,92	201.206.285,45	242.542.828,27	443.749.113,72	47.057.237,20
IX	Avanzo (Disavanzo) economico d'esercizio							
1	Avanzo (Disavanzo) economico d'esercizio							
	Avanzo (Disavanzo) economico d'esercizio	9.757.906,24	-8.994.189,52	763.716,72	13.819.013,08	33.238.224,12	47.057.237,20	-46.293.520,48
	TOTALE	9.757.906,24	-8.994.189,52	763.716,72	13.819.013,08	33.238.224,12	47.057.237,20	-46.293.520,48
	TOTALE PATRIMONIO NETTO	238.759.522,77	714.545.092,67	953.304.615,44	229.185.572,53	698.078.345,10	927.263.917,63	26.040.697,81
C	FONDI PER RISCHI ED ONERI							
I	Fondi per rischi ed oneri							
3	Fondi per altri rischi e oneri futuri							
	Somme accantonate per copertura oneri ex l.336/70 e l.824/71	1.803,23	0,00	1.803,23	1.803,23	0,00	1.803,23	0,00
	TOTALE	1.803,23	0,00	1.803,23	1.803,23	0,00	1.803,23	0,00
	TOTALE FONDI PER RISCHI ED ONERI	1.803,23	0,00	1.803,23	1.803,23	0,00	1.803,23	0,00
E	DEBITI							
I	Debiti (all. 1)							
10	Debiti							
	Debiti per le spese per prestazioni istituzionali	109.366,65	36.921,79	146.288,44	93.579,57	122.110,66	215.690,23	-69.401,79
11	Debiti verso lo Stato ed altri soggetti pubblici							
	Debiti per trasferimenti passivi allo Stato e altri soggetti pub.	37.320,96	47.771,62	85.092,58	38.885,60	46.506,70	85.392,30	-299,72
12	Debiti diversi							
	Debiti per oneri finanziari	111.668,21	143.820,79	255.489,00	111.668,21	143.820,79	255.489,00	0,00
	Debiti banc. e finanz. per somme trattenute ai sensi L.797/76	0,00	147,19	147,19	0,00	147,19	147,19	0,00
	TOTALE	258.355,82	228.661,39	487.017,21	244.133,38	312.585,34	556.718,72	-69.701,51
	TOTALE DEBITI	258.355,82	228.661,39	487.017,21	244.133,38	312.585,34	556.718,72	-69.701,51
F	RATEI E RISCONTI							
I	Ratei e risconti							
1	Ratei passivi							
	Ratei passivi	0,00	0,00	0,00	0,00	0,00	0,00	0,00
	TOTALE	0,00	0,00	0,00	0,00	0,00	0,00	0,00
	TOTALE RATEI E RISCONTI	0,00	0,00	0,00	0,00	0,00	0,00	0,00
	TOTALE PASSIVO	239.019.681,82	714.773.754,06	953.793.435,88	229.431.509,14	698.390.930,44	927.822.439,58	25.970.996,30

I SINDACI  
DANIELA CARLA'  
GIORGIO DANIELI - BENITO DI TROIA  
DANILO GIOVANNI FESTA - ANTONINO GALLONI  
MARIANO MARTONE - ROBERTO NICOLO'

IL PRESIDENTE  
TITO BOERI

## FONDO DI PREVIDENZA PER GLI IMPIEGATI DIPENDENTI DAI CONCESSIONARI DEL SERVIZIO DI RISCOSSIONE DEI TRIBUTI E DELLE ALTRE ENTRATE E DEGLI ENTI PUBBLICI

RENDICONTO DELL'ANNO 2014

Codice Conto	Denominazione Conto	RENDICONTO ANNO 2014			RENDICONTO ANNO 2013	VARIAZIONI
		Trattamento integrativo	Prestazioni di capitale	Totale		
<b>CEA</b>	<b>VALORE DELLA PRODUZIONE</b>					
<b>CEA.01</b>	<b>PROVENTI E CORRISPETTIVI PER LA PRODUZIONE DELLE PRESTAZIONI E/O SERVIZI</b>					
	ENTRATE ACCERTATE NELL'ESERCIZIO					
	Aliquote contributive a carico dei datori di lavoro e/o degli iscritti (all. 2)	18.071.452,65	23.023.639,64	41.095.092,29	37.355.919,95	3.739.172,34
	Quote di partecipazione degli iscritti per trattenute su tfr ex art. 3 L.297/82	0,00	638.758,72	638.758,72	984.200,19	-345.441,47
	Contributo di solidarietà art. 1 c. 486 L. 147/2013	40.834,54	0,00	40.834,54	-	
	Poste correttive e compensative di entrate correnti:					
	- rimborso di contributi	-73.955,52	-1,71	-73.957,23	-77.403,55	3.446,32
	RETTIFICA DELLE ENTRATE ACCERTATE NELL'ESERCIZIO CON I MOVIMENTI DEI RATEI E DEI RISCONTI					
	Contributi a carico dei datori di lavoro e/o degli iscritti (storno ratei attivi iniziali)	-2.978.000,00	-3.397.000,00	-6.375.000,00	-6.281.492,00	-93.508,00
	Contributi a carico dei datori di lavoro e/o degli iscritti (ratei attivi finali)	2.572.000,00	3.387.000,00	5.959.000,00	6.375.000,00	-416.000,00
	Totale proventi e corrispettivi per la produzione delle prestazioni e/o servizi	17.632.331,67	23.652.396,65	41.284.728,32	38.356.224,59	2.928.503,73
<b>CEA.05</b>	<b>ALTRI RICAVI E PROVENTI</b>					
	ENTRATE ACCERTATE NELL'ESERCIZIO					
	Trasferimento dalla gestione degli interventi assistenziali di sostegno a gestioni assistenziali	59,73	0,00	59,73	421,77	-362,04
	Contribuzione correlata versata dal Fondo di solidarietà della categoria	352.400,00	0,00	352.400,00	384.116,00	-31.716,00
	Entrate non classificabili in altre voci (all. 3)	11.570,34	7.157,98	18.728,32	23.037,38	-4.309,06
	Recupero contributo in conto interessi su mutui	493,20	1.342,58	1.835,78	2.945,66	-1.109,88
	Totale altri ricavi e proventi	364.523,27	8.500,56	373.023,83	410.520,81	-37.496,98
	<b>TOTALE VALORE DELLA PRODUZIONE (A)</b>	<b>17.996.854,94</b>	<b>23.660.897,21</b>	<b>41.657.752,15</b>	<b>38.766.745,40</b>	<b>2.891.006,75</b>
<b>CEB</b>	<b>COSTO DELLA PRODUZIONE</b>					
<b>CEB.06</b>	<b>COSTI PER ACQUISTO MATERIE PRIME, SUSSIDIARIE, CONSUMO E MERCI</b>					
<b>CEB.06.a</b>	<b>PRESTAZIONI ISTITUZIONALI</b>					
	SPESE IMPEGNATE DELL'ESERCIZIO					
	Spese per prestazioni (all. 4)	-9.817.227,23	-12.406.240,34	-22.223.467,57	-30.947.026,66	8.723.559,09
	Poste correttive e compensative di spese correnti:					
	- recupero di prestazioni	206.793,70	21.940,51	228.734,21	274.059,29	-45.325,08
	RETTIFICA DELLE SPESE IMPEGNATE NELL'ESERCIZIO CON I MOVIMENTI DEI RATEI E DELLE RIMANENZE					
	Spese per prestazioni istituzionali (storno ratei passivi iniziali)	0,00	0,00	0,00	0,00	0,00
	Spese per prestazioni istituzionali (ratei passivi finali)	0,00	0,00	0,00	0,00	0,00
	Totale delle prestazioni istituzionali	-9.610.433,53	-12.384.299,83	-21.994.733,36	-30.672.967,37	8.678.234,01
<b>CEB.10</b>	<b>AMMORTAMENTI E SVALUTAZIONI</b>					
<b>CEB.10.d</b>	<b>SVALUTAZIONE DEI CREDITI COMPRESI NELL'ATTIVO CIRCOLANTE</b>					
	Assegnazione al fondo svalutazione crediti contributivi	-2.376,44	-3.413,69	-5.790,13	-88.399,36	82.609,23
	Assegnazione al fondo svalutazione crediti per prestazioni da recuperare	-565,81	0,00	-565,81	-1.118,49	552,68
	Totale ammortamenti e svalutazioni	-2.942,25	-3.413,69	-6.355,94	-89.517,85	83.161,91
<b>CEB.14</b>	<b>ONERI DIVERSI DI GESTIONE</b>					
	SPESE DI PERTINENZA DELL'ESERCIZIO					
	Trasferimenti passivi (all. 5)	-91.169,23	-116.698,55	-207.867,78	-196.239,79	-11.627,99
	Spese non classificabili in altre voci:					
	- uscite varie	-4.777,89	-2.591,00	-7.368,89	-7.484,39	115,50
	- rivalutazione monetaria di prestazioni arretrate	-38.770,17	-346,82	-39.116,99	-4.461,82	-34.655,17
	Spese di amministrazione	-795.700,25	-401.029,36	-1.196.729,61	-1.379.323,96	182.594,35
	Spese per la gestione degli immobili cartolarizzati	0,00	0,00	0,00	0,00	0,00
	Onere per il trasferimento allo Stato di economie derivanti da riduzione spese di amministrazione	-131.326,36	-65.755,42	-197.081,78	-190.349,09	-6.732,69
	Trasferimento al Fondo di solidarietà esattoriali	0,00	0,00	0,00	0,00	0,00
	Totale oneri diversi di gestione	-1.061.743,90	-586.421,15	-1.648.165,05	-1.777.859,05	129.694,00
	<b>TOTALE COSTO DELLA PRODUZIONE (B)</b>	<b>-10.675.119,68</b>	<b>-12.974.134,67</b>	<b>-23.649.254,35</b>	<b>-32.540.344,27</b>	<b>8.891.089,92</b>
	<b>DIFFERENZA TRA VALORE E COSTO DELLA PRODUZIONE (A) + (-B)</b>	<b>7.321.735,26</b>	<b>10.686.762,54</b>	<b>18.008.497,80</b>	<b>6.226.401,13</b>	<b>11.782.096,67</b>
<b>CEC</b>	<b>PROVENTI E ONERI FINANZIARI</b>					
<b>CEC.16</b>	<b>ALTRI PROVENTI FINANZIARI</b>					
	ENTRATE DI PERTINENZA DELL'ESERCIZIO ACCERTATE NELL'ESERCIZIO					
	Redditi e proventi patrimoniali	2.327.265,00	7.266.289,00	9.593.554,00	16.507.586,00	-6.914.032,00
	Redditi e proventi patrimoniali per rivalutazione crediti d'imposta e interessi attivi diversi	0,00	0,00	0,00	237.058,35	-237.058,35
	Canone d'uso netto degli immobili strumentali adibiti a uffici	0,00	0,00	0,00	677,73	-677,73
	Totale altri proventi finanziari	2.327.265,00	7.266.289,00	9.593.554,00	16.745.322,08	-7.151.768,08

Codice Conto	Denominazione Conto	RENDICONTO ANNO 2014			RENDICONTO ANNO 2013	VARIAZIONI
		Trattamento integrativo	Prestazioni di capitale	Totale		
<b>CEC.17</b>	<b>INTERESSI PASSIVI ED ALTRI ONERI FINANZIARI</b>					
	Interessi passivi su prestazioni arretrate	-2.267,76	-6.254,52	-8.522,28	-4.847,70	-3.674,58
	Interessi passivi diversi	0,00	-3.126,00	-3.126,00	-53.750,00	50.624,00
	Totale interessi passivi ed altri oneri finanziari	-2.267,76	-9.380,52	-11.648,28	-58.597,70	46.949,42
	<b>TOTALE PROVENTI E ONERI FINANZIARI (C)</b>	<b>2.324.997,24</b>	<b>7.256.908,48</b>	<b>9.581.905,72</b>	<b>16.686.724,38</b>	<b>-7.104.818,66</b>
<b>CED</b>	<b>RETTIFICHE DI VALORE DI ATTIVITA' FINANZIARIE</b>					
<b>CED.19</b>	<b>SVALUTAZIONI DI ATTIVITA' FINANZIARIE</b>					
	Svalutazione titoli	0,00	0,00	0,00	0,00	0,00
	Totale svalutazioni di attività finanziarie	0,00	0,00	0,00	0,00	0,00
	<b>TOTALE RETTIFICHE DI VALORE DI ATTIVITA' FINANZIARIE (D)</b>	<b>0,00</b>	<b>0,00</b>	<b>0,00</b>	<b>0,00</b>	<b>0,00</b>
<b>CEE</b>	<b>PROVENTI E ONERI STRAORDINARI</b>					
<b>CEE.20</b>	<b>PROVENTI STRAORDINARI</b>					
	ENTRATE DI PERTINENZA DELL'ESERCIZIO ACCERTATE NELL'ESERCIZIO					
	Eccedenza del Fondo svalutazione crediti per prestazioni da recuperare	0,00	18.164,04	18.164,04	2.013,95	16.150,09
	Plusvalore titoli	0,00	0,00	0,00	33.119.285,52	-33.119.285,52
	Prelievo dal fondo ammortamento immobili	0,00	0,00	0,00	20.140,10	-20.140,10
	Plusvalore immobili	0,00	0,00	0,00	23.406,50	-23.406,50
	Totale proventi straordinari	0,00	18.164,04	18.164,04	33.164.846,07	-33.146.682,03
<b>CEE.21</b>	<b>ONERI STRAORDINARI</b>					
	USCITE DI PERTINENZA DELL'ESERCIZIO ACCERTATE NELL'ESERCIZIO					
	Perdita su titoli azionari	0,00	0,00	0,00	0,00	0,00
	Totale oneri straordinari	0,00	0,00	0,00	0,00	0,00
<b>CEE.22</b>	<b>SOPRAVVIVENENZE ATTIVE ED INSUSSISTENZE DEL PASSIVO DERIVANTI DALLA GESTIONE DEI RESIDUI</b>					
	Eliminazione residui passivi per rate di pensione	0,00	0,00	0,00	0,00	0,00
	Totale sopravvenienze attive ed insussistenze del passivo derivanti dalla gestione dei residui	0,00	0,00	0,00	0,00	0,00
	Totale proventi straordinari	0,00	0,00	0,00	0,00	0,00
<b>CEE.23</b>	<b>SOPRAVVIVENENZE PASSIVE ED INSUSSISTENZE DELL'ATTIVO DERIVANTI DALLA GESTIONE DEI RESIDUI</b>					
	Prelievo dal fondo svalutazione crediti contributivi	11.243,10	14.575,40	25.818,50	43.140,83	-17.322,33
	Prelievo dal fondo svalutazione crediti per prestazioni da recuperare	4.697,42	0,00	4.697,42	2.265,73	2.431,69
	Eliminaz. residui attivi per irrecuperab. o insussistenza crediti contributivi	-11.243,10	-14.575,40	-25.818,50	-43.140,83	17.322,33
	Eliminaz. residui attivi per irrecuperab. o insussistenza crediti per rate pensione da recuperare	-4.697,42	0,00	-4.697,42	-2.265,73	-2.431,69
	Totale sopravvenienze passive ed insussistenze dell'attivo derivanti dalla gestione dei residui	0,00	0,00	0,00	0,00	0,00
	<b>TOTALE PROVENTI E ONERI STRAORDINARI (E)</b>	<b>0,00</b>	<b>18.164,04</b>	<b>18.164,04</b>	<b>33.164.846,07</b>	<b>-33.146.682,03</b>
	<b>RISULTATO PRIMA DELLE IMPOSTE (A) + (-B) + (C) + (D) + (E)</b>	<b>9.646.732,50</b>	<b>17.961.835,06</b>	<b>27.608.567,56</b>	<b>56.077.971,58</b>	<b>-28.469.404,02</b>
	<b>IMPOSTE DELL'ESERCIZIO</b>					
	Oneri tributari	-72.782,26	-1.495.087,49	-1.567.869,75	-9.790.384,27	8.222.514,52
	Totale imposte dell'esercizio	-72.782,26	-1.495.087,49	-1.567.869,75	-9.790.384,27	8.222.514,52
	<b>RISULTATO D'ESERCIZIO</b>	<b>9.573.950,24</b>	<b>16.466.747,57</b>	<b>26.040.697,81</b>	<b>46.287.587,31</b>	<b>-20.246.889,50</b>
<b>CEG</b>	<b>ASSEGNAZIONE E PRELIEVI DA RISERVE LEGALI</b>					
	Prelievo dal fondo speciale di riserva ex legge n.587/1971, art.1	183.956,00	0,00	183.956,00	572.598,00	-388.642,00
	Prelievo dal fondo speciale di riserva ex legge n.587/1971, art. 17 comma 1	0,00	0,00	0,00	2.968.583,00	-2.968.583,00
	Assegnazione al fondo speciale di riserva ex legge n.587/1971, art. 1	0,00	0,00	0,00	0,00	0,00
	Assegnazione al fondo speciale di riserva ex legge n.587/1971, art. 17 comma 1	0,00	-22.297.000,00	-22.297.000,00	0,00	-22.297.000,00
	Assegnazione al fondo speciale di riserva ex legge n.587/1971, art. 17 comma 2	0,00	-3.163.937,09	-3.163.937,09	-2.771.531,11	-392.405,98
	Totale assegnazione e prelievi da riserve legali	183.956,00	-25.460.937,09	-25.276.981,09	769.649,89	-26.046.630,98
	<b>AVANZO ECONOMICO</b>	<b>9.757.906,24</b>	<b>-8.994.189,52</b>	<b>763.716,72</b>	<b>47.057.237,20</b>	<b>-46.293.520,48</b>

## Allegati

allegato 1

Residui passivi

	Consistenza al 31 dicembre 2014			Consistenza al 31 dicembre 2013			Variazioni sui totali
	Trattamento integrativo	Prestazioni di capitale	Totale	Trattamento integrativo	Prestazioni di capitale	Totale	
Debito verso lo Stato per somme da trasferire ai sensi dell'art.1 duodeces della legge n. 641/78 (ONPI)	98,02	125,47	223,49	490,14	586,20	1.076,34	852,85
Debito verso Istituti di patronato e assistenza sociale (IPAS)	37.222,94	47.646,15	84.869,09	38.395,46	45.920,50	84.315,96	-553,13
Debito verso i beneficiari per prestazioni	109.366,65	36.921,79	146.288,44	93.579,57	122.110,66	215.690,23	69.401,79 0,00
Debito per oneri finanziari derivanti dalla cessione di crediti contributivi art. 13 L. 448/98 e successive modificazioni	111.668,21	143.820,79	255.489,00	111.668,21	143.820,79	255.489,00	0,00
<b>Totale</b>	<b>258.355,82</b>	<b>228.514,20</b>	<b>486.870,02</b>	<b>244.133,38</b>	<b>312.438,15</b>	<b>556.571,53</b>	<b>69.701,51</b>

allegato 2

## Contributi a carico dei datori di lavoro e degli iscritti

	Consuntivo 2014				Consuntivo 2013	Variazioni
	Accertati nel 2014	meno: rateo al 31.12.2013	più: rateo al 31.12.2014	Totale (dato economico)	Totale (dato economico)	
Trattamento integrativo di pensione	18.071.452,65	2.978.000,00	2.572.000,00	17.665.452,65	17.301.992,17	363.460,48
Prestazioni di capitale:	23.023.639,64	3.397.000,00	3.387.000,00	23.013.639,64	20.147.435,78	2.866.203,86
-Gestione dell'indennità di anzianità	19.788.631,57	2.935.000,00	2.926.000,00	19.779.631,57	17.167.559,06	2.612.072,51
-Assicurazione temporanea di gruppo	3.235.008,07	462.000,00	461.000,00	3.234.008,07	2.979.876,72	254.131,35
<b>Totale</b>	<b>41.095.092,29</b>	<b>6.375.000,00</b>	<b>5.959.000,00</b>	<b>40.679.092,29</b>	<b>37.449.427,95</b>	<b>3.229.664,34</b>

allegato 3

## Entrate non classificabili in altre voci

	Consuntivo 2014			Consuntivo 2013	Variazioni
	Trattamento integrativo	Prestazioni di capitale	Totale	Totale	
Ammende, multe e sanzioni civili	420,14	523,03	943,17	965,07	-21,90
Interessi per il versamento dilazionato o differito dei contributi	767,20	996,95	1.764,15	1.581,31	182,84
Interessi sul versamento dilazionato degli oneri della legge n. 336/1970	0,00	0,00	0,00	0,00	0,00
Entrate diverse	10.383,00	5.638,00	16.021,00	20.491,00	-4.470,00
Totale	11.570,34	7.157,98	18.728,32	23.037,38	-4.309,06



allegato 4

## Spese per prestazioni istituzionali

	Consuntivo 2014			Consuntivo 2013	Variazioni	
	Impegnati nel 2014	meno: rateo al 31.12.2013	più: rateo al 31.12.2014	Totale (dato economico)		
<b>(a) TRATTAMENTO INTEGRATIVO DI PENSIONE:</b>						
Rate complessive lorde di pensione	7.319.578,36	0,00	0,00	7.319.578,36	7.223.012,63	96.565,73
a detrarre:						
- oneri per miglioramenti art.2 bis, legge n.59/1991	1.468.000,00	0,00	0,00	1.468.000,00	1.533.000,00	-65.000,00
- onere per maggiore perequazione rate di pensione - legge 537/93 art.11 c.5	14.500,00	0,00	0,00	14.500,00	15.100,00	-600,00
- rivalutazione pensioni ai sensi della legge 388/00 art.69 c.1 e 2	30.160,00	0,00	0,00	30.160,00	30.160,00	0,00
- onere per applicazione in misura intera della perequazione - legge 127/2007, art.5 c.6	11.730,00	0,00	0,00	11.730,00	11.730,00	0,00
Rate di pensione a carico del Fondo	5.795.188,36	0,00	0,00	5.795.188,36	5.633.022,63	162.165,73
Indennità una tantum a favore di ex iscritti art.32 L. n.377/1958	4.013.415,50	0,00	0,00	4.013.415,50	6.448.115,93	-2.434.700,43
Capitalizzazione finanziaria a iscritti dopo il 50° anno di età	3.709,08	0,00	0,00	3.709,08	31.345,78	-27.636,70
Indennità una tantum di cui all'art.12 L. n. 587/1971	4.914,29	0,00	0,00	4.914,29	20.896,55	-15.982,26
<b>Totale (a)</b>	<b>9.817.227,23</b>	<b>0,00</b>	<b>0,00</b>	<b>9.817.227,23</b>	<b>12.133.380,89</b>	<b>-2.316.153,66</b>
<b>(b) PRESTAZIONI DI CAPITALE:</b>						
Indennità di fine rapporto	12.336.169,36	0,00	0,00	12.336.169,36	18.605.300,16	-6.269.130,80
Indennità integrativa dell'assicurazione temporanea di gruppo	70.070,98	0,00	0,00	70.070,98	208.345,61	-138.274,63
Indennità di anzianità liquidate ai sensi della L. n. 336/1970	0,00	0,00	0,00	0,00	0,00	0,00
<b>Totale (b)</b>	<b>12.406.240,34</b>	<b>0,00</b>	<b>0,00</b>	<b>12.406.240,34</b>	<b>18.813.645,77</b>	<b>-6.407.405,43</b>
<b>TOTALE (a+b)</b>	<b>22.223.467,57</b>	<b>0,00</b>	<b>0,00</b>	<b>22.223.467,57</b>	<b>30.947.026,66</b>	<b>-8.723.559,09</b>

allegato 5

Trasferimenti passivi

	Consuntivo 2014			Consuntivo 2013	Variazioni
	Trattamento integrativo	Prestazioni di capitale	Totale	Totale	
Trasferimento allo Stato delle somme già destinate al soppresso ONPI - art. duodecies della legge n.641/1978	53.946,29	69.052,40	122.998,69	111.923,83	11.074,86
Contribuzione a favore degli Istituti di patronato e di assistenza sociale (IPAS)	37.222,94	47.646,15	84.869,09	84.315,96	553,13
Contribuzione a favore dell'Istituto Affari Sociali (ISFOL)	0,00	0,00	0,00	0,00	0,00
<b>Totale</b>	<b>91.169,23</b>	<b>116.698,55</b>	<b>207.867,78</b>	<b>196.239,79</b>	<b>11.627,99</b>



# Rendiconto 2014

## Relazione del Direttore generale

Il bilancio consuntivo per l'anno 2014 della Gestione Speciale ex art. 75 del decreto del Presidente della Repubblica 20 dicembre 1979, n. 761, presenta una situazione di pareggio che consegue alla registrazione tra le componenti positive del conto economico, a titolo di "*trasferimento da parte di altri enti*", dell'importo necessario alla copertura del disavanzo di esercizio, come previsto dall'art. 77, commi 5 e 6 della legge n. 833 del 23 dicembre 1978.

Per l'anno 2014 detto trasferimento è pari a 127,578 mln.

La Gestione Speciale ad esaurimento è tenuta ad assicurare l'erogazione dei trattamenti a carico dell'assicurazione generale obbligatoria secondo le disposizioni regolamentari dei Fondi integrativi di previdenza per gli ex dipendenti degli enti mutualistici disciolti e a garantire, nei confronti di coloro che esercitano la facoltà di opzione di cui al primo e secondo comma dell'art. 75 citato, il mantenimento della posizione assicurativa, già costituita nell'ambito dell'assicurazione generale obbligatoria e dei Fondi integrativi esistenti presso i singoli enti di provenienza.

Successivamente, con la legge n. 144 del 17 maggio 1999, è stato disposto, a decorrere dal 1° ottobre 1999:

- la soppressione della gestione speciale per il personale degli Enti disciolti e la cessazione della contribuzione prevista per il finanziamento del fondo medesimo;
- il diritto, in favore del personale iscritto, al trattamento pensionistico integrativo, calcolato secondo le normative regolamentari in vigore presso il predetto fondo, in base all'anzianità contributiva maturata alla data del 30 settembre 1999;

- l'istituzione di un contributo di solidarietà a carico del lavoratore pari al 2% sulle prestazioni integrative dell'assicurazione generale obbligatoria erogate o maturate presso il fondo medesimo. Il predetto contributo, a totale carico del personale iscritto, anche se di natura non previdenziale ma solidaristica, assume carattere di obbligatorietà. Allo stesso si applicano, pertanto, le disposizioni in materia di riscossione vigenti per le contribuzioni dei regimi pensionistici obbligatori.

Nel rinviare all'allegato "A" della relazione del bilancio il commento concernente l'evoluzione normativa che ha caratterizzato la gestione nell'esercizio 2014, si riportano in forma aggregata, nella tabella che segue, i dati espressi in migliaia di euro relativi al valore della produzione, costo della produzione, proventi e oneri finanziari, risultato di esercizio accertati per il 2014 e raffrontati con i corrispondenti dati accertati per il 2013.

## Sintesi della situazione economico patrimoniale

(in migliaia di euro)

	Consuntivo 2014	Consuntivo 2013	Variazioni
<b>Valore della produzione</b>			
<b>Proventi e corrispettivi per la produzione delle prestazioni e/o servizi:</b>			
Quote di partecipazione degli iscritti	1.156	1.199	-43
<i>Totale proventi e corrispettivi per la produzione delle prestazioni e/o servizi</i>	<i>1.156</i>	<i>1.199</i>	<i>-43</i>
<b>Altri ricavi e proventi:</b>			
Entrate non classificabili in altre voci	6	10	-4
Trasferimenti da parte di altri Enti	127.578	191.552	-63.974
<i>Totale altri ricavi proventi</i>	<i>127.584</i>	<i>191.562</i>	<i>-63.978</i>
<i>Totale valore della produzione (A)</i>	<i>128.740</i>	<i>192.761</i>	<i>-64.021</i>
<b>Costo della produzione</b>			
<b>Prestazioni istituzionali</b>			
<i>Spese impegnate dell'esercizio:</i>			
Spese per prestazioni istituzionali	-95.468	-100.309	4.841
Poste correttive e compensative di spese correnti - <i>Recupero prestazioni</i>	650	725	-75
Oneri sospesi per prestazioni istituzionali in attesa di definizione dei valori di copertura	9.890	10.435	-545
<i>Totale delle prestazioni istituzionali</i>	<i>-84.928</i>	<i>-89.149</i>	<i>4.221</i>
<b>Accantonamento ai fondi per oneri</b>			
Assegnazione ai fondi	-120	-170	50
<i>Totale accantonamenti ai fondi per oneri</i>	<i>-120</i>	<i>-170</i>	<i>50</i>
<b>Oneri diversi di gestione</b>			
<i>Trasferimenti passivi:</i>			
Uscite non classificabili in altre voci	-3	-4	1
Spese amministrazione	-460	-574	114
Oneri per il trasferimento allo Stato delle economie derivanti dalla riduzione spese amm.	-77	-79	2
<i>Totale oneri diversi di gestione</i>	<i>-540</i>	<i>-657</i>	<i>117</i>
<i>Totale costi della produzione (B)</i>	<i>-85.588</i>	<i>-89.976</i>	<i>4.388</i>
<i>Differenza tra valore e costi della produzione (A) + (-B)</i>	<i>43.152</i>	<i>102.785</i>	<i>-59.633</i>
<b>Proventi ed oneri finanziari</b>			
Utile della gestione immobiliare	120	170	-50
Canone d'uso netto degli immobili strumentali	(...)	(...)	0
<i>Totale altri proventi finanziari</i>	<i>120</i>	<i>170</i>	<i>-50</i>
<b>Interessi passivi ed altri oneri finanziari</b>			
Oneri finanziari	-43.127	-102.846	59.719
<i>Totale interessi passivi ed altri oneri finanziari</i>	<i>-43.127</i>	<i>-102.846</i>	<i>59.719</i>
<i>Totale proventi ed oneri finanziari (C)</i>	<i>-43.007</i>	<i>-102.676</i>	<i>59.669</i>
<b>Proventi ed oneri straordinari</b>			
Sopravvenienze passive e insussistenze dell'attivo	-130	-89	-41
<i>Totale proventi e oneri straordinari</i>	<i>-130</i>	<i>-89</i>	<i>-41</i>
<i>Totale proventi ed oneri straordinari (E)</i>	<i>-130</i>	<i>-89</i>	<i>-41</i>
<i>Risultato prima delle imposte (A) + (-B) + (-C) + (-E)</i>	<i>15</i>	<i>20</i>	<i>-5</i>
Imposte dell'esercizio	-15	-20	5
<i>Risultato d'esercizio</i>	<i>0</i>	<i>0</i>	<i>0</i>
<i>Avanzo/disavanzo economico</i>	<i>0</i>	<i>0</i>	<i>0</i>
<i>Avanzo/disavanzo patrimoniale alla fine dell'esercizio:</i>	<i>0</i>	<i>0</i>	<i>0</i>

Valore della produzione per complessivi 128,740 mln:

Quote di partecipazione degli iscritti in attività di servizio e pensionati - pari a complessivi 1,156 mln, si riferiscono al contributo di solidarietà di cui all'articolo 64 della legge n. 144/1999 pari al 2% delle prestazioni integrative dell'AGO.

Al riguardo, l'articolo 18, comma 19, del decreto legge n. 98/2011, ha fornito un'interpretazione autentica della disposizione citata nel senso che il contributo di solidarietà è dovuto sia dagli ex dipendenti già collocati a riposo che dai lavoratori ancora in servizio. Per questi ultimi il contributo si calcola sul maturato alla data del 30 settembre 1999, mentre per il personale in pensione al 1° ottobre 1999, il contributo è stato calcolato con riferimento al trattamento integrativo erogato e alla Indennità Integrativa Speciale.

Trasferimenti da parte di altri enti - Valutati in 127,578 mln, con una diminuzione di 63,974 mln rispetto al bilancio consuntivo dell'anno 2013, rappresentano il finanziamento necessario per fronteggiare le uscite della Gestione prive di copertura contributiva.

Costo della produzione per complessivi 85,588 mln:

Spese per prestazioni - Ammontano a complessivi 95,468 mln, a fronte dell'importo determinato in sede di consuntivo 2013 pari a 100,309 mln, si riferiscono per la quasi totalità alle rendite integrative da corrispondere ai pensionati degli Enti disciolti.

Poste correttive e compensative di spese correnti - Determinate in 650 mgl riguardano i recuperi di prestazioni indebite.

Oneri sospesi per prestazioni istituzionali nell'attesa della definizione dei corrispettivi valori di copertura - Trattasi di una rettifica delle spese e si riferiscono ad oneri di pertinenza dell'anno 2014 concernenti le rate di pensione relative al personale del soppresso SCAU, cessato dal servizio entro il 30 settembre 1995, e sono state determinate in 9,890 mln, con un decremento di 545 mgl rispetto al bilancio consuntivo dell'anno 2013.

Al riguardo, si precisa che il D.L. 30 ottobre 1995, n. 449, più volte reiterato e da ultimo convertito dalla legge 28 novembre 1996, n. 608, nel disciplinare gli effetti derivanti dalla soppressione del suddetto Ente, disposta dall'art. 19 della legge 724/1994, con decorrenza 1° luglio 1995, stabilisce che i trattamenti integrativi, comprensivi dell'indennità integrativa speciale erogati dal Fondo integrativo SCAU, relativi al personale cessato dal servizio entro la data sopra indicata, sono posti a carico della Gestione ad esaurimento presso l'INPS di cui all'art. 75 del D.P.R. n.761/1979, alla quale vengono trasferiti i corrispettivi valori di copertura, costituiti dalle riserve matematiche relative alle posizioni dei singoli pensionati.

In caso di insufficienza degli accantonamenti costituiti a fronte delle prestazioni del Fondo integrativo di previdenza dello SCAU, i maggiori oneri occorrenti per i capitali di copertura faranno carico al bilancio dell'INPS e dell'INAIL, in proporzione ai contingenti di personale trasferiti ai due Istituti.

Considerato che devono ancora essere definiti i valori di copertura delle prestazioni, sono stati inseriti nel bilancio della Gestione speciale fra le entrate l'ammontare complessivo pari a 261,202 mln risultante alla fine del 2014, e fra le uscite lo storno dell'onere di 251,312 mln relativo a tutto l'anno 2013; la differenza di 9,890 mln tra i due importi rappresenta la quota di pertinenza prevista per l'anno 2014.

Nel prospetto che segue sono evidenziati gli oneri posti a carico del Fondo di cui trattasi dal 2000 al 2014.



ANNO	CONSUNTIVO	IMPORTI (in migliaia)
2000		15.102
2001		14.409
2002		14.419
2003		14.526
2004		13.893
2005		13.907
2006		13.764
2007		13.396
2008		12.865
2009		12.670
2010		12.051
2011		11.576
2012		11.094
2013		10.435
2014		9.890
	Totale	193.997

Nel prospetto che segue, articolato per Enti di provenienza, si evidenziano il numero e l'importo annuo delle pensioni in essere alla fine del 2013 e del 2014 con l'indicazione dei relativi valori medi, nonché l'importo delle rate maturate nell'anno posto a carico della Gestione.

Il numero dei pensionati a fine 2014 è di 9.707.

## Numero ed importo delle pensioni alla fine degli anni 2013 e 2014

Anno	Ente	Numero	Importo annuo delle pensioni esistenti alla fine dell'anno	Importo medio	Importo delle rate di pensione maturate nell'anno
2013	<i>I.N.A.M.</i>	5.580	52.996.932	9.498	55.738.132
	<i>Federmutue coltivatori diretti</i>	746	7.046.289	9.445	7.327.216
	<i>Federmutue commercianti</i>	255	2.921.327	11.456	3.018.810
	<i>Federmutue artigiani</i>	190	1.783.257	9.386	1.801.141
	<i>Cassa mutua di Trento-Bolzano</i>	89	764.235	8.587	780.688
	<i>O.N.P.I.</i>	76	1.013.670	13.338	1.047.684
	<i>E.N.A.O.L.I.</i>	111	1.339.253	12.065	1.345.827
	<i>I.N.A.I.L.</i>	5	36.702	7.340	36.837
	<i>E.N.P.A.S.</i>	14	125.576	8.970	128.126
	<i>E.N.P.D.E.P.</i>	17	334.127	19.655	353.617
	<i>A.N.C.C.</i>	625	6.522.619	10.436	6.611.119
	<i>E.N.P.A.L.S.</i>	2	45.287	22.644	46.211
	<i>E.N.P.I.</i>	1.306	12.625.376	9.667	13.064.507
	<i>S.C.A.U.</i>	1.219	10.435.239	8.560	10.889.878
	<i>Complesso</i>	10.235	97.989.889	9.574	102.189.792
2014	<i>I.N.A.M.</i>	5.188	49.558.731	9.553	52.456.134
	<i>Federmutue coltivatori diretti CDCM</i>	696	6.481.777	9.313	6.871.465
	<i>Federmutue commercianti</i>	248	2.871.060	11.577	2.951.776
	<i>Federmutue artigiani</i>	186	1.758.037	9.452	1.775.561
	<i>Cassa mutua di Trento-Bolzano</i>	84	731.644	8.710	759.537
	<i>O.N.P.I.</i>	61	892.866	14.637	1.049.105
	<i>E.N.A.O.L.I.</i>	112	1.265.311	11.297	1.340.948
	<i>I.N.A.I.L.</i>	5	37.048	7.410	37.176
	<i>E.N.P.A.S.</i>	14	124.766	8.912	132.533
	<i>E.N.P.D.E.P.</i>	17	98.530	5.796	342.302
	<i>A.N.C.C.</i>	625	6.355.394	10.169	6.493.412
	<i>E.N.P.A.L.S.</i>	2	45.287	22.644	46.515
	<i>E.N.P.I.</i>	1.288	12.281.989	9.536	12.665.226
	<i>S.C.A.U.</i>	1.181	9.890.471	8.375	10.471.891
	<i>Complesso</i>	9.707	92.392.911	9.518	97.393.579

Spese di amministrazione - L'importo di euro 460 mgl, con un decremento di 114 mgl rispetto al consuntivo 2013, deriva dalla ripartizione delle spese di amministrazione dell'Istituto attribuite alle Gestioni amministrate in base ai criteri previsti dall'art. 57 del Regolamento di contabilità dell'INPS.

Va, inoltre, considerato l'onere per il trasferimento allo Stato delle economie derivanti dalla riduzione delle spese di amministrazione, pari a 77 mgl.

Nel prospetto seguente viene analizzata la suddivisione delle spese di amministrazione per grandi aggregati negli anni 2014 e 2013.

Aggregati	2014	2013
	<i>(in migliaia di euro)</i>	
Spese per il personale (dirette e indirette)	333.398,78	391.709,75
Spese per servizi affidati ad altri enti (dirette):		
- Amministrazione postale	15.477,00	15.821,00
- Banche e uffici c/c postali	48.504,00	48.315,00
- Altri enti	11.253,97	14.092,65
Spese postali, telegrafiche e telefoniche	13.953,00	15.501,00
Illuminazione, forza motrice, riscaldamento, pulizia, vigilanza, fitto locali, manutenzione e adattamento stabili	31.340,00	41.872,00
Spese per accertamenti sanitari	0	0
Spese legali	504,08	511,61
Spese per servizi informatici (comprese quote ammortamento)	19.256,00	20.696,00
Altre spese	35.168,39	43.557,86
Totale	508.855,22	592.076,87
meno recuperi	45.833,00	16.619,00
meno residui insussistenti	3.075,00	1.687,00
<b>Totale netto</b>	<b>459.947,22</b>	<b>573.770,87</b>

Proventi e oneri finanziari per complessivi 43,007 mln – Riguardano principalmente “interessi passivi” per 43,124 mln, con una diminuzione di 59,707 mln rispetto al bilancio consuntivo dell’anno 2013.

La misura della remunerazione, che le gestioni finanziariamente passive debbono corrispondere a quelle attive, è pari al tasso di interesse legale, ai sensi dell’art. 52, comma 1, lettera a) del “Regolamento per l’amministrazione e la contabilità dell’INPS”. Il suddetto saggio è stato fissato dal decreto del Ministro dell’economia e delle finanze n. 292 del 13 dicembre 2013 nella misura del 1% in ragione d’anno, a decorrere dal 1° gennaio 2014.

Utile gestione immobiliare - La gestione degli immobili da reddito già del Fondo di previdenza SCAU, confluiti nel bilancio della Gestione in occasione del consuntivo 2003, ha prodotto nell’anno 2014 un utile netto di 120 mgl. Nell’allegato 4 vengono evidenziate le componenti di entrate e uscite che hanno determinato l’utile.

Sopravvenienze passive ed insussistenze dell’attivo – Tra i componenti straordinari risulta la voce eliminazione residui attivi per 130 mgl.

Imposte dell'esercizio - Ammontano a 15 mgl e riguardano esclusivamente l'imposta sulle attività produttive (IRAP) prevista, a decorrere dal 1° gennaio 1998, dal decreto legislativo 15 dicembre 1997, n.446.

In relazione alla situazione economico-patrimoniale e finanziaria della gestione, atteso che per garantire la copertura delle prestazioni istituzionali, delle spese di amministrazione e degli altri oneri, la gestione stessa riceve da parte dell'Inps anticipazioni di cassa che nel tempo hanno concorso alla formazione del debito dell'Istituto per anticipazioni della Tesoreria dello Stato, si rende necessario che si pervenga alla definizione del problema del trasferimento all'INPS dei valori capitali di copertura, al fine di garantire i mezzi necessari occorrenti a conseguire l'equilibrio tecnico-finanziario della gestione.

Al fine di esaminare le principali componenti dello Stato patrimoniale si riportano nel prospetto che segue gli elementi attivi e passivi risultanti all'inizio e alla fine dell'anno 2014.

Descrizione	Situazione patrimoniale		Variazioni
	31/12/2014	31/12/2013	
	(in migliaia di euro)		
<u>Attività</u>			
Immobilizzazioni materiali	522	540	-18
Immobilizzazioni finanziarie	132	131	1
Attivo circolante	4.412.301	4.274.797	137.504
Ratei attivi	(...)	1	0
<i>Totale delle attività</i>	4.412.955	4.275.469	137.486
<u>Passività</u>			
Fondi per rischi e oneri	476	477	-1
Debiti	4.405.711	4.268.344	137.367
Riserve tecniche	6.768	6.648	120
<i>Totale delle passività</i>	4.412.955	4.275.469	137.486

### Immobilizzazioni materiali – 522 mgl

Immobili strumentali – Riguardano gli immobili analiticamente descritti nell'allegato 3 e comprende anche la quota di 8 mgl che rappresenta la quota parte del valore degli immobili strumentali adibiti ad uso ufficio complessivamente rappresentati nel bilancio generale dell'Istituto, attribuita alla Gestione in base ai criteri previsti dall'art. 68 del Regolamento per l'amministrazione e la contabilità dell'INPS.

Immobilizzazioni finanziarie – prestiti al personale del fondo di previdenza Scau - Ammontano a 132 mgl .

Attivo circolante – 4.412 mln

Riguarda:

gli "oneri sospesi per prestazioni istituzionali in attesa della definizione dei corrispettivi valori di copertura" per 261,202 mln;


i "crediti per aliquote contributive a carico dei datori di lavoro e/o degli iscritti" per 318 mgl;

i "crediti per poste correttive e compensative di spese correnti" per 1,006 mln;

i "crediti per trasferimenti da altri Enti del settore pubblico" per 4.150 mln riguardano il credito in conto valori capitali che la gestione vanta nei confronti degli enti per la copertura degli oneri derivanti dall'attuazione dell'art. 75 del D.P.R. n. 761/1979.

Debito in conto corrente con l'Inps – Al termine dell'esercizio 2014 è stato determinato in 4.404 mln, con un aumento di 137 mln rispetto all'anno precedente.

Il Direttore centrale bilanci  
e servizi fiscali



Il Direttore generale





Trattamenti pensionistici già a carico della soppressa  
gestione speciale ex art. 75 del DPR 761/1979  
Stato patrimoniale al 31.12.2014

Attivo				
Codice conto	Denominazione Conto	Consistenza al 31.12.2014	Consistenza al 31.12.2013	Variazioni
<b>B</b>	<i>Immobilizzazioni</i>			
II	Immobilizzazioni Materiali			
1	Terreni e fabbricati □			
	Immobili da reddito (all.3)	156.296,31	156.296,31	0,00
	Immobili strumentali (all.3)	653.458,04	653.458,04	0,00
	Fondo ammortamento immobili	-296.008,05	-279.812,96	-16.195,09
	Quota di partecipazione all'acquisizione di immobili strumentali adibiti ad uffici	7.976,31	9.866,11	-1.889,80
	<i>Totale</i>	521.722,61	539.807,50	-18.084,89
III	Immobilizzazioni Finanziarie			
2	Crediti:			
2d	Verso altri			
	Prestiti al personale del fondo di previdenza scau	131.620,06	131.620,06	0,00
	<i>Totale</i>	131.620,06	131.620,06	0,00
	<i>Totale immobilizzazioni</i>	653.342,67	671.427,56	-18.084,89
<b>C</b>	<i>Attivo circolante</i>			
	Rimanenze			
	Prestazioni in attesa di valori di copertura			
	Oneri sospesi per prestazioni istituzionali in attesa della definizione dei corrispettivi valori di copertura	261.202.399,76	251.311.928,76	9.890.471,00
II	Residui attivi□			
2	Crediti verso iscritti, soci e terzi			
	Crediti per aliquote contributive a carico dei datori di lavoro e/o degli iscritti	318.117,32	318.117,33	-0,01
	Crediti per poste correttive e compensative di spese correnti	1.006.086,15	969.413,45	36.672,70
4	Crediti verso lo Stato ed altri soggetti pubblici:			
	Crediti per trasferimenti da altri Enti del settore pubblico	4.149.775.141,38	4.022.197.406,39	127.577.734,99
	<i>Totale</i>	4.412.301.744,61	4.274.796.865,93	137.504.878,68
	<i>Totale attivo circolante</i>	4.412.301.744,61	4.274.796.865,93	137.504.878,68
<b>D</b>	<i>Ratei e risconti</i>			
I	Ratei e risconti			
1	Ratei attivi			
	Ratei attivi	300,00	702,00	-402,00
	<i>Totale</i>	300,00	702,00	-402,00
	<i>Totale ratei e risconti</i>	300,00	702,00	-402,00
	<i>Totale attivo</i>	4.412.955.387,28	4.275.468.995,49	137.486.391,79

Treatamenti pensionistici già a carico della soppressa  
gestione speciale ex art. 75 del DPR 761/1979  
Stato patrimoniale al 31.12.2014

Passivo				
Codice conto	Denominazione Conto	Consistenza al 31.12.2014	Consistenza al 31.12.2013	Variazioni
C	<i>Fondi per rischi ed oneri</i>			
I	Fondi per rischi ed oneri			
3	per altri rischi e oneri futuri			
	Fondo accantonamenti vari	476.479,28	476.479,28	0,00
	<i>Totale</i>	476.479,28	476.479,28	0,00
	<i>Totale fondi per rischi ed oneri</i>	476.479,28	476.479,28	0,00
E	<i>Debiti</i>			
I	Obbligazioni			
10	Debiti verso iscritti, soci e terzi per prestazioni dovute			
	Debiti per le spese per prestazioni istituzionali (rate di pensione)	1.411.303,95	1.302.244,29	109.059,66
11	Debiti verso lo Stato ed altri soggetti pubblici			
12	Debiti diversi			
	Debiti per oneri finanziari derivanti dalla cessione di crediti contributivi	27.644,84	27.644,84	0,00
	Debito in c/c con INPS	4.404.271.701,06	4.267.014.467,61	137.257.233,45
	<i>Totale</i>	4.405.710.649,85	4.268.344.356,74	137.366.293,11
	<i>Totale debiti</i>	4.405.710.649,85	4.268.344.356,74	137.366.293,11
F	<i>Riserve tecniche</i>			
I	Riserve tecniche			
4	Riserve tecniche			
	Fondo per la copertura degli oneri derivanti dalla attuazione dell'articolo 75 del D.P.R. n.761\1979	1.369.573,68	1.369.573,68	0,00
	Fondo copertura oneri trattamento integrativo ex Scau	5.398.684,47	5.278.585,79	120.098,68
	<i>Totale</i>	6.768.258,15	6.648.159,47	120.098,68
	<i>Totale ratei e risconti</i>	6.768.258,15	6.648.159,47	120.098,68
	<i>Totale passivo</i>	4.412.955.387,28	4.275.468.995,49	137.486.391,79

I SINDACI  
DANIELA CARLA\*  
GIORGIO DANIELI - BENITO DI TROIA - DANILO GIOVANNI FESTA  
ANTONINO GALLONI - MARIANO MARTONE - ROBERTO NICOLO'

IL PRESIDENTE  
TITO BOERI

Trattamenti pensionistici già a carico della soppressa  
gestione speciale ex art. 75 del DPR 761/1979  
Stato patrimoniale al 31.12.2014

Codice conto	Denominazione Conto	Consistenza al 31.12.2014	Consistenza al 31.12.2013	Variazioni
CEA	<b>Valore della produzione</b>			
CEA.01	<b>Proventi e corrispettivi per la produzione delle prestazioni e/o servizi:</b>			
	Entrate accertate nell'esercizio			
	Quote di partecipazione degli iscritti (all.1)	1.156.462,67	1.199.308,09	-42.845,42
	Rettifica delle entrate accertate nell'esercizio con i movimenti dei ratei e dei risconti			
	Quote di partecipazione degli iscritti (storno ratei attivi iniziali)	-702,00	-1.100,00	398,00
	Quote di partecipazione degli iscritti (ratei attivi finali)	300,00	702,00	-402,00
	<i>Totale proventi e corrispettivi per la produzione delle prestazioni e/o servizi</i>	1.156.060,67	1.198.910,09	-42.849,42
	<b>Altri ricavi e proventi</b>			
	Entrate accertate nell'esercizio			
	Trasferimenti da parte di altri Enti del settore pubblico	127.577.734,99	191.551.649,22	-63.973.914,23
	Entrate non classificabili in altre voci:			
	Entrate varie	5.747,00	9.647,00	-3.900,00
	<i>Totale altri ricavi proventi</i>	127.583.481,99	191.561.296,22	-63.977.814,23
	<i>Totale valore della produzione (A)</i>	128.739.542,66	192.760.206,31	-64.020.663,65
CEB	<b>Costo della produzione</b>			
CEB.06	<b>Costi per acquisto materie prime, sussidiarie, consumo e merci</b>			
CEB.06.a	<b>Prestazioni istituzionali</b>			
	Spese impegnate nell'esercizio			
	Spese per prestazioni (all.1)	-95.468.179,39	-100.309.019,45	4.840.840,06
	Poste correttive e compensative di spese correnti - recupero di prestazioni	650.003,03	724.596,74	-74.593,71
	Rettifica delle spese impegnate nell'esercizio con i movimenti dei ratei e delle rimanenze			
	Oneri sospesi per prestazioni istituzionali in attesa della definizione dei corrispettivi valori di copertura (rimanenze attive iniziali)	261.202.399,76	261.747.167,76	-544.768,00
	Storno oneri sospesi per prestazioni istituzionali in attesa definizione dei corrispettivi valori di copertura	-251.311.928,76	-251.311.928,76	0,00
	<i>Totale delle prestazioni istituzionali</i>	-84.927.705,36	-89.149.183,71	4.221.478,35
CEB.13	<b>Accantonamenti ai fondi per oneri</b>			
	Assegnazione ai fondi copertura oneri personale ex scau	-120.098,68	-169.542,89	49.444,21
	<i>Totale accantonamenti ai fondi per oneri</i>	-120.098,68	-169.542,89	49.444,21
CEB.14	<b>Oneri diversi di gestione</b>			
	Spese di pertinenza dell'esercizio			
	Trasferimenti passivi:			
	Uscite diverse	-2.730,06	-3.740,36	1.010,30
	Spese di amministrazione	-459.947,22	-573.770,87	113.823,65
	Onere per il trasferimento allo stato delle economie derivanti dalla riduzione delle spese di amministrazione	-76.920,16	-78.964,83	2.044,67
	<i>Totale oneri diversi di gestione</i>	-539.597,44	-656.476,06	116.878,62
	<i>Totale costi della produzione (B)</i>	-85.587.401,48	-89.975.202,66	4.387.801,18
	<i>Differenza tra valore e costi della produzione (A) + (-B)</i>	43.152.141,18	102.785.003,65	-59.632.862,47
CEC	<b>Proventi ed oneri finanziari</b>			
CEC.16	<b>Altri proventi finanziari</b>			
	Entrate di pertinenza dell'esercizio accertate nell'esercizio			
	Canone d'uso	0,00	281,92	-281,92
	Utile gestione immobiliare (all.3)	120.098,68	169.542,89	-49.444,21
	<i>Totale altri proventi finanziari</i>	120.098,68	169.824,81	-49.726,13
CEC.17	<b>Interessi passivi ed altri oneri finanziari</b>			
	Oneri finanziari:			
	Interessi passivi su prestazioni arretrate	-3.536,14	-15.066,91	11.530,77
	Interessi passivi su c/c con l'INPS	-43.123.668,28	-102.830.658,76	59.706.990,48
	<i>Totale interessi passivi ed altri oneri finanziari</i>	-43.127.204,42	-102.845.725,67	59.718.521,25
	<i>Totale proventi ed oneri finanziari (C)</i>	-43.007.105,74	-102.675.900,86	59.668.795,12
CEE.23	<b>Sopravvenienze passive ed insussistenze dell'attivo derivanti dalla gestione dei residui</b>			
	Eliminazione residui attivi	-130.348,05	-89.483,00	-40.865,05
	<i>Totale proventi ed oneri straordinari (E)</i>	-130.348,05	-89.483,00	-40.865,05
	<i>Risultato prima delle imposte (A) + (-B) + (-C) + (-E)</i>	14.687,39	19.619,79	-4.932,40
	<b>Imposte dell'esercizio</b>			
	Oneri tributari	-14.687,39	-19.619,79	4.932,40
	<i>Totale imposte dell'esercizio</i>	-14.687,39	-19.619,79	4.932,40
	Risultato d'esercizio	0,00	0,00	0,00
	Avanzo/disavanzo economico	0,00	0,00	0,00

## Allegati

Allegato 1

Quote di partecipazione degli iscritti

Descrizione	Consuntivo 2014			Totale (dato economico)	Consuntivo 2013	Variazioni
	Accertati nel 2014	meno: rateo al 31.12.2013	più: rateo al 31.12.2014		Totale (dato economico)	
Quote di partecipazione:						
Iscritti in attività di esercizio	5.439,91	702,00	300,00	5.037,91	4.657,65	380,26
Pensionati	1.151.022,76	0,00	0,00	1.151.022,76	1.194.252,44	-43.229,68
<i>Totale</i>	1.156.462,67	702,00	300,00	1.156.060,67	1.198.910,09	-42.849,42

Allegato 2

Spese per prestazioni istituzionali

Descrizione	Consuntivo 2014	Consuntivo 2013	Variazioni
Rate di pensione	97.419.179,39	102.260.019,45	-4.840.840,06
<i>meno:</i>			
Per maggiore onere per modifica del meccanismo di perequazione, ai sensi della legge n. 127/2007, art. 5, comma 6	1.951.000,00	1.951.000,00	0,00
<i>Pensioni a carico del fondo</i>	95.468.179,39	100.309.019,45	-4.840.840,06

Allegato 3

Immobili di pertinenza della gestione  
proprietà fondo di previdenza dipendenti ex SCAU

Ubicazione degli immobili	Totale amm.to al 31.12.2013	Variazione amm.to	Consistenza al 1.1.2014	Aumenti	Diminuzioni	Variazioni per cambio destinazione	Consistenza al 31.12.2014	Amm.to (=2%) quota 2014	Totale amm.to al 31.12.2014	Valutazione corrente 2014
Immobili da reddito in esercizio										
ROMA:										
via Chopin, 23	2.121,76	0,00	5.734,43	0,00	0,00	0,00	5.734,43	114,69	2.236,45	198.790,00
via Chopin, 25	2.121,76	0,00	5.734,43	0,00	0,00	0,00	5.734,43	114,69	2.236,45	198.790,00
via Chopin, 27	2.121,76	0,00	5.734,43	0,00	0,00	0,00	5.734,43	114,69	2.236,45	198.790,00
via Chopin, 29	2.121,76	0,00	5.734,43	0,00	0,00	0,00	5.734,43	114,69	2.236,45	198.790,00
via Chopin, 31	2.121,76	0,00	5.734,43	0,00	0,00	0,00	5.734,43	114,69	2.236,45	198.790,00
via Chopin, 33	2.121,76	0,00	5.734,43	0,00	0,00	0,00	5.734,43	114,69	2.236,45	198.790,00
via Liszt, 22	5.530,29	0,00	15.202,70	0,00	0,00	0,00	15.202,70	304,05	5.834,35	530.450,00
via Liszt, 24/32	39.474,19	0,00	106.687,03	0,00	0,00	0,00	106.687,03	2.133,74	41.607,93	3.230.000,00
<b>Totale immobili da reddito</b>	<b>57.735,04</b>	<b>0,00</b>	<b>156.296,31</b>	<b>0,00</b>	<b>0,00</b>	<b>0,00</b>	<b>156.296,31</b>	<b>3.125,93</b>	<b>60.860,97</b>	<b>4.953.190,00</b>
Immobili strumentali adibiti ad ufficio in esercizio										
ROMA:										
via Liszt, 34	123.356,88	0,00	333.396,96	0,00	0,00	0,00	333.396,96	6.667,94	130.024,82	7.264.590,00
ROMA:										
Via Chopin, 35	98.721,04	0,00	320.061,08	0,00	0,00	0,00	320.061,08	6.401,22	105.122,26	7.264.590,00
<b>Totale immobili strumentali</b>	<b>222.077,92</b>	<b>0,00</b>	<b>653.458,04</b>	<b>0,00</b>	<b>0,00</b>	<b>0,00</b>	<b>653.458,04</b>	<b>13.069,16</b>	<b>235.147,08</b>	<b>14.529.180,00</b>
<b>Totale generale</b>	<b>279.812,96</b>	<b>0,00</b>	<b>809.754,35</b>	<b>0,00</b>	<b>0,00</b>	<b>0,00</b>	<b>809.754,35</b>	<b>16.195,09</b>	<b>296.008,05</b>	<b>19.482.370,00</b>







# Rendiconto 2014

### Relazione del Direttore generale

Il bilancio consuntivo dell'anno 2014 del fondo di previdenza per il personale del consorzio autonomo del porto di Genova e dell'ente autonomo del porto di Trieste, istituito con D.L. n. 876 del 17 dicembre 1986, convertito nella legge n.26 del 13 febbraio 1987, si compone del conto economico e dello stato patrimoniale.

Il fondo presenta formalmente una gestione a pareggio poiché la differenza tra le entrate, per 0,408 mln e le uscite, per 52,088 mln, pari ad euro 51,680 mln, trova copertura nel trasferimento da parte della GIAS - Gestione degli interventi assistenziali e di sostegno alle gestioni previdenziali, disposto ai sensi dell'art. 13 del citato D.L. n. 873/1986, che pone a carico dello Stato gli eventuali squilibri gestionali.

Il fondo è stato istituito con il compito di provvedere, a decorrere dal 1° gennaio 1987, all'erogazione dei trattamenti previdenziali integrativi.

Il trattamento si consegue esclusivamente in presenza dei requisiti e con la decorrenza previsti dalla disciplina dell'assicurazione generale obbligatoria di appartenenza ai sensi dell'articolo 59 della L.449/1997. Il diritto alla pensione integrativa a carico del fondo di previdenza per il personale dipendente dal consorzio autonomo del porto di Genova e dall'Ente autonomo porto di Trieste deve risultare sempre subordinato al conseguimento di una delle categorie di pensione diretta prevista nel regime di base gestito dall'Inps o dall'INPDAI (per il personale dirigente), a meno che presso il fondo integrativo non risultino autonomamente perfezionati i requisiti di età e di anzianità contributiva previsti nei regimi obbligatori di appartenenza.

Nella tabella che segue si riportano i risultati dei rendiconti degli ultimi cinque anni.

### **Risultati di esercizio – ultimi cinque anni**

*(in migliaia di euro)*

Anni	<i>Risultati</i>	Contributo Stato	Totale	Uscite
2010	0,658	59.129	59.787	59.787
2011	0,510	55.305	55.815	55.815
2012	0,211	53,884	54,095	54,095
2013	0,259	50,975	51,234	51,234
2014	0,408	51,680	52,088	52,088

Nel rinviare all'allegato A della relazione del bilancio generale il commento concernente l'evoluzione normativa che ha caratterizzato la gestione nell'esercizio 2014, si riportano in forma aggregata, nella tabella che segue, i dati espressi in migliaia di euro relativi al valore della produzione, costo della produzione, proventi ed oneri finanziari, risultato d'esercizio accertati per il 2014, raffrontati con i corrispondenti dati accertati per il 2013.

## RENDICONTO ANNO 2014

SNTESI DELLA SITUAZIONE ECONOMICA E PATRIMONIALE del PERSONALE del Cons. Ente Autonomo di Genova e Trieste

( in migliaia di euro )

	ANNO 2014 CONSUNTIVO	ANNO 2013 CONSUNTIVO	VARIAZIONI
<b>AVANZO / DISAVANZO PATRIMONIALE ALL'INIZIO DELL'ESERCIZIO</b>			
<b>VALORE DELLA PRODUZIONE</b>			
PROVENTI E CORRISPETTIVI PER LA PRODUZIONE DELLE PRESTAZIONI E/O SERVIZI: Aliquote contributive a carico dei datori di lavoro e/o degli iscritti	57	68	-11
<i>Totale proventi e corrispettivi per la produzione delle prestazioni e/o servizi</i>	57	68	-11
<b>ALTRI RICAVI E PROVENTI:</b>			
Trasferimenti da altre gestioni dell'INPS (GIAS)	51.680	50.975	705
<i>Totale altri ricavi proventi</i>	51.680	50.975	705
<b>- TOTALE VALORE DELLA PRODUZIONE (A)</b>	<b>51.737</b>	<b>51.043</b>	<b>694</b>
<b>COSTO DELLA PRODUZIONE</b>			
COSTI PER ACQUISTO MATERIE PRIME, SUSSIDIARIE, CONSUMO E MERCI:			
Spese per prestazioni	-51.145	-50.322	-823
Poste correttive e compensative di spese correnti - <i>Recupero prestazioni</i>	351	191	160
<i>Totale delle prestazioni istituzionali</i>	-50.794	-50.131	-663
<b>ONERI DIVERSI DI GESTIONE:</b>			
Trasferimenti passivi	(...)	(...)	(...)
Spese amministrazione	-269	-247	-22
Onere per il trasferimento allo Stato	-44	-34	-10
Spese non classificabili in altre voci	-62	0	-62
<i>Totale oneri diversi di gestione</i>	-375	-281	-94
<b>- TOTALE COSTI DELLA PRODUZIONE (B)</b>	<b>-51.169</b>	<b>-50.412</b>	<b>-757</b>
<b>DIFFERENZA TRA VALORE E COSTI DELLA PRODUZIONE (A) + (-B)</b>	<b>568</b>	<b>631</b>	<b>-63</b>
<b>PROVENTI E ONERI FINANZIARI</b>			
<b>ALTRI PROVENTI FINANZIARI:</b>			
Canone d'uso netto degli immobili strumentali	0	(...)	(...)
<i>Totale altri proventi finanziari</i>	0	0	0
<b>INTERESSI PASSIVI ED ALTRI ONERI FINANZIARI:</b>			
Oneri finanziari	-557	-610	53
<i>Totale interessi passivi ed altri oneri finanziari</i>	-557	-610	53
<b>- TOTALE PROVENTI E ONERI FINANZIARI ( c )</b>	<b>-557</b>	<b>-610</b>	<b>53</b>
<b>PROVENTI E ONERI STRAORDINARI</b>			
Oneri straordinari	-5	-17	12
<i>Totale altri oneri straordinari</i>	-5	-17	12
<b>- TOTALE PROVENTI E ONERI STRAORDINARI ( e )</b>	<b>-5</b>	<b>-17</b>	<b>12</b>
<b>RISULTATO PRIMA DELLE IMPOSTE (A)+(-B)+(C)+(E)</b>	<b>6</b>	<b>4</b>	<b>2</b>
IMPOSTE DELL'ESERCIZIO	-6	-4	-2
<b>- RISULTATO D'ESERCIZIO</b>	<b>0</b>	<b>0</b>	<b>0</b>
<b>AVANZO / DISAVANZO ECONOMICO</b>	<b>0</b>	<b>0</b>	<b>0</b>
<b>AVANZO / DISAVANZO PATRIMONIALE AL TERMINE DELL'ESERCIZIO</b>			

Valore della produzione: 51,737 mln.

Proventi e corrispettivi per la produzione delle prestazioni e/o servizi -  
Le aliquote contributive a carico dei datori di lavoro sono state determinate in 57 mgl, in diminuzione rispetto all' anno precedente di 11 mgl. Gli iscritti a fine anno risultano pari a 7 unità.

Altri ricavi e proventi - attengono al trasferimento da parte della Gestione degli interventi assistenziali e di sostegno alle gestioni previdenziali, dell' importo di 51,680 mln (+0,705 mln rispetto all' esercizio precedente) a copertura del disavanzo di esercizio del fondo, ai sensi della legge n.26/1987, che pone a carico dello Stato l'onere relativo agli squilibri del fondo.

Costo della produzione per complessivi: - 51,169 mln.

Le spese per prestazioni pari a 51,145 mln riguardano unicamente le rate di pensione a carico del fondo e sono al netto della quota posta a carico della gestione degli interventi assistenziali di sostegno alle gestioni previdenziali (1,180 mln).

Detto importo analizzato nell'allegato 2, invariato rispetto al consuntivo dell' anno precedente si compone di:

- 1,048 mln, per rate di pensioni a seguito della totalizzazione di periodi assicurativi di cui al D.Lgs. 42/2006 e maggior rivalutazione pensioni art. 69 comma 1 legge 388/2000;
- 132 mgl, relativi alla prestazione aggiuntiva a favore dei soggetti con età pari o superiore a sessantaquattro anni e che siano titolari di uno o più trattamenti pensionistici a carico dell'assicurazione generale obbligatoria e delle forme sostitutive, così come stabilito dall'art. 5, comma 1, della legge n. 127/2007.

L'importo delle spese per prestazioni, presenta un decremento di 0,823 mln rispetto al consuntivo 2013, sia per la diminuzione del numero dei pensionati, sia per effetto della legge n.214 del 22 dicembre 2011 che ha rimodulato la rivalutazione automatica delle pensioni.

Le poste correttive di spese correnti, determinate in 351 mgl, si riferiscono prevalentemente a recuperi di prestazioni conseguenti ad operazioni di ricostituzione delle pensioni.

Oneri diversi di gestione per 375 mgl afferiscono principalmente a:

Spese di amministrazione - l'importo, determinato in 269 mgl, riguarda le spese di amministrazione attribuite alle gestioni in base all' art. 57 del vigente Regolamento di contabilità dell'I.N.P.S..

Spese diverse per circa 62 mgl sono relative a rivalutazione monetaria di prestazioni arretrate.

Trasferimenti passivi, quantificati in meno di 1 mgl, sono principalmente riferibili ai trasferimenti effettuati a favore dello Stato e di altri enti.

Nella tabella che segue si riportano, per grandi aggregati, i dati delle spese di amministrazione rilevate negli anni 2013 e 2014.

Aggregati		
	2014	2013
Spese per il personale (dirette e indirette)	138.167,59	89.107,12
Spese per servizi affidati ad altri enti (dirette):		
-amministrazione postale	2.611,00	3.035,00
-banche e uffici c/c postali	14.075,00	17.783,00
- altri enti	3,01	4,00
Spese postali,telegrafiche, telefoniche	8.080,00	6.681,00
Illuminazione, forza motrice, riscaldamento, pulizia, vigilanza, manutenzione e adattamento stabili	18.147,00	18.047,00
Spese per accertamenti sanitari		
Spese legali	4.149,45	755,04
Spese per servizi informatici (comprese quote di ammortamento)	89.232,00	101.320,00
Altre spese	20.178,33	18.959,00
Di cui spese per il servizio reso dagli Agenti della riscossione per il recupero dei crediti contributivi		
Totale	294.643,38	255.691,16
meno recuperi	22.283,00	6.870,00
meno residui insussistenti	3.715,00	1.562,00
Totale netto	268.645,38	247.259,16

Proventi e oneri finanziari:

Oneri finanziari - quantificati in 557 mgl con un decremento di 53 mgl, rispetto al consuntivo dell' anno precedente, si riferiscono, quasi interamente, agli interessi passivi sul conto corrente con l'I.N.P.S., dovuti all'esposizione debitoria del fondo, con un saggio d'interesse applicato pari al 1,00 per cento. In particolare, l'art. 52, comma 1, lettera a) del "Regolamento per l'Amministrazione e la contabilità dell'INPS", prevede che il saggio di remunerazione, che le gestioni finanziariamente passive devono corrispondere per le anticipazioni ricevute dalle gestioni finanziariamente attive, è pari all'interesse legale dell'anno di riferimento. Si precisa che per l'anno 2014 è stato stabilito nella misura del 1,00 per cento in ragione d'anno dal decreto del Ministro dell'economia e delle finanze del 12 dicembre 2013 a decorrere dal 1° gennaio 2014.

Proventi ed oneri straordinari:

Il saldo tra i proventi e gli oneri della gestione straordinaria è pari a 5 mgl.

Oneri straordinari - quantificati in 5 mgl, sono relativi all'eliminazione di residui attivi per irrecuperabilità. Non ci sono proventi straordinari.

Imposte dell' esercizio - Ammontano a 6 mgl e riguardano gli oneri connessi all'IRAP.



Nel prospetto che segue viene evidenziata la consistenza degli elementi patrimoniali attivi e passivi all'inizio e alla fine del 2014.

	SITUAZIONE PATRIMONIALE		Variazioni
	31/12/2014	31/12/2013	
Attività	( migliaia di euro)		
- Immobilizzazioni Materiali.	5	4	1
- Immobilizzazioni Finanziarie	1.494	1.697	-203
TOTALE ATTIVITA'	1.499	1.701	-202
Passività			
- Debito di conto corrente	831	1.101	-270
-Residui passivi	668	600	68
TOTALE PASSIVITA'	1.499	1.701	-202

## Stato patrimoniale

Relativamente alle principali voci si fa presente quanto segue:

Immobili strumentali - L'importo di 5 mgl rappresenta la quota parte del valore degli immobili strumentali adibiti ad uso ufficio complessivamente rappresentati nel bilancio generale dell'Istituto, attribuita alla Gestione in base ai criteri previsti dall'art. 68 del Regolamento per l'amministrazione e la contabilità dell'INPS.

Attivo circolante 1,494 mln

Residui attivi - sono interamente riferibili solo a Crediti per prestazioni da recuperare di importo uguale all' attivo circolante.

I debiti per obbligazioni 0,668 mln

Comprendono :

Debiti per prestazioni rimasti da pagare alla fine del 2014 per 668 mgl;

Debiti per contribuzioni verso lo Stato e altri soggetti pubblici (pari a poche centinaia di euro);

In merito alla situazione patrimoniale, si evidenzia che il debito di conto corrente con l'Inps risulta pari a 0,831 mln, con una diminuzione di 0,269 mln, rispetto all'importo iniziale pari a 1,101 mln.

Il Direttore centrale bilanci  
e servizi fiscali

INPS - UFF. OO.CC. - Pervenuto il 24 LUG. 2015

Il Direttore generale



Inps Rendiconto generale 2014

**Rendiconto 2014**

STATO PATRIMONIALE GENERALE FONDO DI PREVIDENZA del CONSORZIO AUTONOMO del PORTO DI GENOVA E TRIESTE				
ATTIVO				
Codice Conto	Denominazione Conto	Consistenza al 31/12/2014	Consistenza al 31/12/2013	Variazioni
B	IMMOBILIZZAZIONI			
II	Immobilizzazioni Materiali			
1	Terreni e fabbricati			
	Quota di partecipazione all'acquisizione di immobili strumentali adibiti ad uffici	4.658,79	4.251,68	407,11
	TOTALE	4.658,79	4.251,68	407,11
C	ATTIVO CIRCOLANTE			
II	Residui attivi			
2	Crediti verso iscritti, soci e terzi			
	Crediti per prestazioni da recuperare	1.494.580,01	1.696.697,86	-202.117,85
	TOTALE	1.494.580,01	1.696.697,86	-202.117,85
	TOTALE ATTIVO CIRCOLANTE	1.494.580,01	1.696.697,86	-202.117,85
	TOTALE ATTIVO	1.499.238,80	1.700.949,54	-201.710,74

STATO PATRIMONIALE GENERALE FONDO DI PREVIDENZA del CONSORZIO AUTONOMO del PORTO DI GENOVA E TRIESTE				
PASSIVO				
Codice Conto	Denominazione Conto	Consistenza al 31/12/2014	Consistenza al 31/12/2013	Variazioni
E	DEBITI			
I	Obbligazioni			
11	Debiti verso lo Stato ed altri soggetti pubblici			
	Debiti verso beneficiari di prestazioni	667.835,13	600.105,32	67.729,81
	Debiti verso Istituti di Patronato	118,83	153,59	-34,76
12	Debiti Diversi			
	Rapporti diretti di c/c con L' INPS	831.284,84	1.100.690,63	-269.405,79
	TOTALE	1.499.238,80	1.700.949,54	-201.710,74
	TOTALE DEBITI	1.499.238,80	1.700.949,54	-201.710,74
	TOTALE PASSIVO	1.499.238,80	1.700.949,54	-201.710,74

IL PRESIDENTE

I SINDACI  
 DANIELA CARLA'  
 GIORGIO DANIELI - BENITO DI TROIA  
 DANILO GIOVANNI FESTA - ANTONINO GALLONI  
 MARIANO MARTONE - ROBERTO NICOLO'

TITO BOERI

## CONTO ECONOMICO del Fondo per il personale del Consorzio Aut. di Genova e Trieste

Codice Conto	Denominazione Conto	ANNO 2014 CONSUNTIVO	ANNO 2013 CONSUNTIVO	VARIAZIONI
<b>CEA</b>	<b>VALORE DELLA PRODUZIONE</b>			
CEA.01	PROVENTI E CORRISPETTIVI PER LA PRODUZIONE DELLE PRESTAZIONI E/O SERVIZI			
	ENTRATE ACCERTATE NELL'ESERCIZIO			
	Aliquote contributive a carico dei datori di lavoro e/o degli iscritti (all. n.1)	57.407,46	67.962,12	-10.554,66
	RETTIFICA DELLE ENTRATE ACCERTATE NELL'ESERCIZIO CON I MOVIMENTI DEI RATEI E DEI RISCONTI			
	Contributi a carico dei datori di lavoro e/o degli iscritti (storno ratei attivi iniziali all.1)	0,00	0,00	0,00
	<i>Totale proventi e corrispettivi per la produzione delle prestazioni e/o servizi</i>	57.407,46	67.962,12	-10.554,66
CEA.05	ALTRI RICAVI E PROVENTI			
	ENTRATE ACCERTATE NELL'ESERCIZIO			
	Trasferimento dalla Gestione degli interventi assistenziali e di sostegno gestioni previdenziali	51.680.116,55	50.975.203,46	704.913,09
	<i>Totale altri ricavi proventi</i>	51.680.116,55	50.975.203,46	704.913,09
	<b>TOTALE VALORE DELLA PRODUZIONE (A)</b>	<b>51.737.524,01</b>	<b>51.043.165,58</b>	<b>694.358,43</b>
<b>CEB</b>	<b>COSTO DELLA PRODUZIONE</b>			
CEB.06	COSTI PER ACQUISTO MATERIE PRIME, SUSSIDIARIE, CONSUMO E MERCI			
CEB.06.a	PRESTAZIONI ISTITUZIONALI			
	SPESE IMPEGNATE DELL'ESERCIZIO			
	Pensioni (all. n. 2)	-51.145.140,96	-50.321.896,12	-823.244,84
	Recupero prestazioni	350.874,36	190.746,60	160.127,76
	<i>Totale delle prestazioni istituzionali</i>	-50.794.266,60	-50.131.149,52	-663.117,08
CEB.14	ONERI DIVERSI DI GESTIONE			
	SPESE DI PERTINENZA DELL'ESERCIZIO			
8U1206008	Trasferimenti passivi ALLO STATO			
	Contribuzione a favore degli IPAS	-118,83	-153,59	34,76
	Spese non classificabili in altre voci	-61.967,91	0,00	-61.967,91
8U1210099	varie			
	Spese di amministrazione	-268.645,38	-247.259,16	-21.386,22
	Onere per il trasferimento allo Stato delle economie derivanti dalla rid. Spese di amministrazione	-44.539,22	-34.101,33	-10.437,89
	<i>Totale oneri diversi di gestione</i>	-375.271,34	-281.514,08	-93.757,26
	<b>TOTALE COSTI DELLA PRODUZIONE (B)</b>	<b>-51.169.537,94</b>	<b>-50.412.663,60</b>	<b>-756.874,34</b>
	<b>DIFFERENZA TRA VALORE E COSTI DELLA PRODUZIONE (A) + (-B)</b>	<b>567.986,07</b>	<b>630.501,98</b>	<b>-62.515,91</b>
<b>CEC</b>	<b>PROVENTI E ONERI FINANZIARI</b>			
CEC.16	ALTRI PROVENTI FINANZIARI			
	ENTRATE DI PERTINENZA DELL'ESERCIZIO ACCERTATE NELL'ESERCIZIO			
	Canone d'uso immobili strumentali	0,00	121,49	-121,49
	<i>Totale altri proventi finanziari</i>	0,00	121,49	-121,49
CEC.17	INTERESSI PASSIVI ED ALTRI ONERI FINANZIARI			
	Interessi passivi su prestazioni arretrate	-310.972,41	-937,75	-310.034,66
	Interessi passivi sul c.c. con l'inps	-246.363,03	-608.812,23	362.449,20
	<i>Totale interessi passivi ed altri oneri finanziari</i>	-557.335,44	-609.749,98	52.414,54
	<b>TOTALE PROVENTI E ONERI FINANZIARI (C)</b>	<b>-557.335,44</b>	<b>-609.628,49</b>	<b>52.293,05</b>
<b>CEE</b>	<b>PROVENTI E ONERI STRAORDINARI</b>			
CEE.23	SOPRAVVIVENENZE PASSIVE ED INSUSSISTENZE DELL' ATTIVO DERIVANTI DALLA GESTIONE DEI RESIDUI			
	Eliminazione residui attivi per irrecuperabilità	-4.563,86	-16.410,31	11.846,45
	<i>Totale oneri straordinari</i>	-4.563,86	-16.410,31	11.846,45
	<b>TOTALE PROVENTI E ONERI STRAORDINARI (E)</b>	<b>-4.563,86</b>	<b>-16.410,31</b>	<b>11.846,45</b>
	<b>RISULTATO PRIMA DELLE IMPOSTE (A) + (-B) + (-C) + (E)</b>	<b>6.086,77</b>	<b>4.463,18</b>	<b>1.623,59</b>
	IMPOSTE DELL'ESERCIZIO			
	oneri tributari	-6.086,77	-4.463,18	-1.623,59
	<i>Totale imposte dell'esercizio</i>	-6.086,77	-4.463,18	-1.623,59
	<b>RISULTATO D'ESERCIZIO</b>	<b>0,00</b>	<b>0,00</b>	<b>0,00</b>
<b>CEF</b>	<b>ASSEGNAZIONE E PRELIEVI DA RISERVE LEGALI</b>			
	<i>Totale assegnazione e prelievi da riserve legali</i>	0,00	0,00	0,00
	<b>DISAVANZO ECONOMICO</b>	<b>0,00</b>	<b>0,00</b>	<b>0,00</b>

## Allegati



allegato 1

## CONTRIBUTI A CARICO DEI DATORI DI LAVORO E DEGLI ISCRITTI

DESCRIZIONE	CONSUNTIVO 2014				CONSUNTIVO 2013	VARIAZIONI
	Accertati nel 2014	meno: rateo al 31.12.2013	più: rateo al 31.12.2014	Totale (dato economico)	Totale (dato economico)	
Contributi	57.407,46	0,00	0,00	57.407,46	67.962,12	-10.554,66
TOTALE	57.407,46	0,00	0,00	57.407,46	67.962,12	-10.554,66

allegato 2

spese per prestazioni istituzionali

DESCRIZIONE	CONSUNTIVO 2014			CONSUNTIVO 2013	VARIAZIONI	
	Impegnate nel 2014	meno: rateo al 31.12.2013	piu': rateo al 31.12.2014	Totale (dato economico)		
RATE DI PENSIONE	52.325.111,96	-		52.325.111,96	51.501.867,12	823.244,84
- MENO - Maggiore rivalutazione pensioni art.69 c.1 L388/2000	1.047.891,00	-	-	1.047.891,00	1.047.891,00	0,00
Onere per l'applicazione pereq. Art. 5 c.6 legge n.127/2007	132.080,00			132.080,00	132.080,00	0,00
RATE DI PENSIONE A CARICO DEL FONDO	51.145.140,96	-	-	51.145.140,96	50.321.896,12	823.244,84



# Rendiconto 2014

## Relazione del Direttore generale

Il bilancio consuntivo per l'anno 2014 del Fondo di previdenza per le iscrizioni collettive presenta un avanzo economico di 77 mgl.

Per effetto di tale risultato l'avanzo patrimoniale al 31 dicembre 2014 ammonta a 13,17 mln.

Il Fondo in esame è disciplinato dalle speciali convenzioni di cui all'art. 69 del Regolamento per l'esecuzione del R.D.L. 30/12/1923, n. 3184, nonché dall' art. 7 del R.D.L. 16/05/1926, n. 908 e dall'art. 86 del R.D.L. 4/10/1935, n. 1827.

Attualmente, nella Gestione esiste una sola convenzione con assicurati attivi appartenenti al Registro Navale Italiano.

Nel rinviare all'allegato A della relazione del bilancio generale il commento concernente l'evoluzione normativa che ha caratterizzato la gestione nell'esercizio 2014, si riportano, in forma aggregata, i dati espressi in migliaia di euro relativi al valore della produzione, costo della produzione, proventi e oneri finanziari, rettifiche di valore di attività finanziarie, proventi e oneri straordinari, risultato d'esercizio e avanzo patrimoniale accertati per il 2014 raffrontati con i corrispondenti dati accertati per il 2013.

## SINTESI DELLA SITUAZIONE ECONOMICA E PATRIMONIALE

(in migliaia di euro)

	CONSUNTIVO 2014	CONSUNTIVO 2013	VARIAZIONI
AVANZO PATRIMONIALE ALL'INIZIO DELL'ANNO	13.099	10.405	2.694
<b>VALORE DELLA PRODUZIONE</b>			
ALTRI RICAVI E PROVENTI			
Entrate non classificabili in altre voci	3	5	-2
Totale altri ricavi e proventi	3	5	-2
- TOTALE VALORE DELLA PRODUZIONE (A)	3	5	-2
<b>COSTO DELLA PRODUZIONE</b>			
COSTI PER ACQUISTO MATERIE PRIME, SUSSIDIARIE, CONSUMO E MERCI			
Spese per prestazioni	0	0	0
Poste correttive e compensative di spese correnti - Recupero prestazioni	18	134	-116
Totale delle prestazioni istituzionali	18	134	-116
ACCANTONAMENTI A FONDI PER ONERI			
Prelievi e assegnazioni a riserve tecniche e fondi per copertura oneri futuri	0	0	0
ONERI DIVERSI DI GESTIONE			
Spese non classificabili in altre voci	(...)	(...)	(...)
Spese di amministrazione	-60	-48	-12
Totale oneri diversi di gestione	-60	-48	-12
- TOTALE COSTO DELLA PRODUZIONE (B)	-43	85	-128
DIFFERENZA TRA VALORE E COSTO DELLA PRODUZIONE (A) + (-B)	-40	90	-130
<b>PROVENTI E ONERI FINANZIARI</b>			
ALTRI PROVENTI FINANZIARI			
Redditi e proventi patrimoniali	127	278	-151
Proventi da alienazione del diritto di opzione per acquisto di nuovi titoli azionari	0	0	0
Totale altri proventi finanziari	127	278	-151
INTERESSI PASSIVI ED ALTRI ONERI FINANZIARI			
Perdita su investimenti patrimoniali unitari	0	0	0
Totale interessi passivi ed altri oneri finanziari	0	0	0
- TOTALE PROVENTI E ONERI FINANZIARI (C)	127	278	-151
<b>PROVENTI E ONERI STRAORDINARI</b>			
PROVENTI STRAORDINARI	0	3.158	-3.158
ONERI STRAORDINARI			
Perdite su valori immob. e mob. investimenti unitari	(...)	(...)	(...)
SOPRAVVENIENZE ATTIVE ED INSUSSISTENZE DEL PASSIVO			
Eliminazione residui per rate di pensione	0	0	0
SOPRAVVENIENZE PASSIVE ED INSUSSISTENZE DELL'ATTIVO			
Eliminazione residui attivi	-8	-9	1
- TOTALE PROVENTI E ONERI STRAORDINARI (E)	-8	3.149	-3.157
RISULTATO PRIMA DELLE IMPOSTE (A)+(-B)+(C)+(D)+(E)	79	3.517	-3.438
IMPOSTE DELL'ESERCIZIO	-2	-823	821
- RISULTATO D'ESERCIZIO:	77	2.694	-2.617
<b>AVANZO ECONOMICO</b>	77	2.694	-2.617
<b>AVANZO PATRIMONIALE AL TERMINE DELL'ESERCIZIO</b>	13.176	13.099	77

Di seguito si forniscono alcune delucidazioni relative alle voci di entrata e di uscita maggiormente significative.

Valore della produzione 3 mgl

Altri ricavi e proventi:

Entrate non classificabili in altre voci, ammontano complessivamente a 3 mgl e riguardano esclusivamente il recupero del contributo in conto interessi con gli acquirenti e in minor parte alle entrate varie.

Costo della produzione 43 mgl

Costi per acquisto materie prime, sussidiarie, di consumo e merci:

Poste correttive e compensative di spese correnti ammontano a 18 mgl e sono relative al recupero di prestazioni.

Oneri diversi di gestione:

Spese di amministrazione, determinate in 52 mgl, rappresentano quasi esclusivamente la quota parte delle spese di amministrazione complessive dell'Istituto, attribuite alla Gestione in base ai criteri previsti dall'art. 57 del Regolamento per l'amministrazione e la contabilità dell'INPS.

Oneri per il trasferimento allo Stato, quantificati in 8 mgl, rappresentano gli oneri per il trasferimento al bilancio dello Stato derivanti dalle economie prodotte dalla riduzione degli stanziamenti relativi alle spese di amministrazione della Gestione, determinati in seguito all'applicazione delle leggi di riduzione delle spese di funzionamento dell'Istituto.

Nel prospetto che segue, viene analizzato per grandi aggregati l'ammontare complessivo delle spese di amministrazione per gli anni 2013 e 2014.

## SPESE DI AMMINISTRAZIONE

*(in migliaia)*

AGGREGATI	ANNO 2013	ANNO 2014
SPESE PER IL PERSONALE	35	45
- Amministrazione Postale	0	0
- Banche e Uffici C/c postali	0	0
- Altri Enti	0	0
SPESE POSTALI, TELEGRAF. E TELEFONICHE	1	1
ILLUMINAZIONE, FORZA MOTRICE, RISCALD. CONDIZIONAMENTO, CONDUZIONE, PULIZIA, VIGILANZA, FITTO LOCALI, MANUTENZIONE E ADATTAMENTO STABILI STRUMENTALI	3	3
SPESE PER ACCERTAMENTI SANITARI	0	0
SPESE LEGALI	0	0
SPESE PER I SERVIZI INFORMATICI E AMM.TO APPARECCHIATURE INFORMATICHE	1	1
ALTRE SPESE	3	4
TOTALE	43	54
meno RECUPERI	1	2
TOTALE NETTO	42	52

Proventi e oneri finanziari 127 mgl

Redditi e proventi patrimoniali – determinati in 127 mgl, attengono principalmente alla remunerazione derivante dagli impieghi delle disponibilità del Fondo a favore delle gestioni passive. Tale rendimento, ai sensi dell'articolo 52 del Regolamento di contabilità dell'Istituto, è pari al tasso di interesse legale. Tale saggio, come stabilito dal Decreto del Ministro dell'economia e delle finanze del 12 dicembre 2013, è pari al 1 % a decorrere dal 1° gennaio 2014.

Nei prospetti che seguono sono evidenziati, distintamente per tipo di impiego, i capitali medi disponibili nell'anno 2014, i redditi conseguiti ed i saggi di rendimento.

Descrizione	impieghi	redditi	saggio %
Disponibilità utilizzate nei c/c bancari	87.355	170	0,19
Impieghi mobiliari e immobiliari e mutui al personale	66.750	1.185	1,78
Disponibilità anticipate alle gestioni deficitarie	12.607.600	126.076	1,00
<b>Totale</b>	<b>12.761.705</b>	<b>127.431</b>	<b>1,00</b>

Proventi ed oneri straordinari -8 mgl

Riguardano esclusivamente l'eliminazione dei residui attivi non più recuperabili. Da segnalare la differenza pari a 3,157 mln rispetto al 2013 dovuta ai proventi riguardanti la rivalutazione delle quote di partecipazione al capitale sociale della Banca d'Italia prevista dal decreto



legge n. 133 del 30 novembre 2013, convertito con modificazioni dalla legge n. 5 del 29 gennaio 2014, proventi rilevati nell'esercizio precedente.

Imposte dell'esercizio 2 mgl

Costituiti per la maggior parte dagli oneri tributari relativi all'imposta regionale sulle attività produttive. La differenza di 820 mgl circa rispetto alle imposte relative all'anno 2013 riguarda sostanzialmente l'imposta sostitutiva delle imposte sul reddito e dell'IRAP pari al 26% del valore nominale iscritto a bilancio delle quote di partecipazione al capitale sociale della Banca d'Italia relative al 2013.

Risultato di esercizio

L'esercizio in esame chiude con un avanzo economico di 77 mgl, rispetto a 2,7 mln dell'esercizio precedente.

## Stato patrimoniale

Nel prospetto che segue sono evidenziate le componenti patrimoniali all'inizio e alla fine dell'anno.

	Situazione patrimoniale		Variazioni
	31/12/2014	31/12/2013	
	(migliaia di euro)		
<b>Attivo</b>			
- Quota di partecipazione alla acquisizione immobili strumentali	1	1	0
- Quota di partecipazione agli investimenti patrimoniali	9.131	7.001	2.130
- Residui attivi	250	400	-150
- Credito in c/c con l'Inps	3.798	5.702	-1.904
<b>Totale Attivo</b>	<b>13.180</b>	<b>13.104</b>	<b>76</b>
<b>Passivo</b>			
- Debiti per prestazioni istituzionali	0	0	0
- Debiti diversi	5	5	0
- Riserve tecniche	0	0	0
<b>Patrimonio netto:</b>			
<b>Avanzo patrimoniale</b>	<b>13.175</b>	<b>13.099</b>	<b>76</b>
<b>Totale Passivo</b>	<b>13.180</b>	<b>13.104</b>	<b>76</b>

Relativamente alle principali voci si fa presente quanto segue:

Immobilizzazioni 9,132 mln

Immobilizzazioni materiali

Quota di partecipazione all'acquisizione di immobili strumentali adibiti ad uffici - l'importo di 1 mgl rappresenta la quota parte del valore degli immobili strumentali dell'Istituto attribuita al Fondo, ai sensi dell'art. 68 del Regolamento per l'amministrazione e la contabilità dell'INPS.

Immobilizzazioni finanziarie

Quota di partecipazione agli investimenti patrimoniali unitari - l'importo di 9,131 mln riguarda la quota di partecipazione del Fondo agli investimenti patrimoniali dell'Istituto sulla base dei criteri previsti dall'art. 53 comma 5 del Regolamento per l'amministrazione e la contabilità dell'INPS.

Attivo circolante 4,048 mln

Residui attivi - Sono rappresentati da crediti per prestazioni da recuperare e ammontano a 250 mgl.

Disponibilità finanziarie - riferite al credito in conto corrente che il Fondo intrattiene con l'INPS la cui consistenza nell'anno 2014 è di 3,798 mln.


Debiti 4,5 mgl

Debiti diversi - riguardano per la maggior parte i Debiti verso la RAI per oneri relativi alle leggi 336/70 e 824/71 da rimborsare.

Patrimonio netto alla fine dell'anno 13,17 mln

Alla fine dell'esercizio il Fondo presenta un avanzo patrimoniale di 13,17 mln con un incremento rispetto all'inizio dell'anno di 77 mgl.

Il Direttore centrale bilanci  
e servizi fiscali



Il Direttore generale



INPS - UFF. OO.CC. - Pervenuto il 24 LUG. 2015

**Rendiconto 2014**

**Inps Rendiconto generale 2014**

## FONDO DI PREVIDENZA DELLE ISCRIZIONI COLLETTIVE

STATO PATRIMONIALE AL 31 DICEMBRE 2014

ATTIVO				
Codice Conto	Denominazione Conto	Consistenza al 31/12/2014	Consistenza al 31/12/2013	Variazioni
B	IMMOBILIZZAZIONI			
II	Immobilizzazioni materiali			
1	Terreni e fabbricati			
	Quota di partecipazione all'acquis. di immobili strumentali adibiti a uffici	893,80	721,27	172,53
	TOTALE	893,80	721,27	172,53
III	Immobilizzazioni finanziarie			
4	Crediti finanziari diversi			
	Quota di partecipazione agli investimenti patrimoniali unitari	9.131.363,59	7.001.205,92	2.130.157,67
	TOTALE	9.131.363,59	7.001.205,92	2.130.157,67
	TOTALE IMMOBILIZZAZIONI	9.132.257,39	7.001.927,19	2.130.330,20
C	ATTIVO CIRCOLANTE			
II	Residui attivi			
2	Crediti verso iscritti, soci e terzi			
	Crediti per poste correttive e compensative di spese correnti	250.118,85	400.040,39	-149.921,54
	TOTALE	250.118,85	400.040,39	-149.921,54
IV	Disponibilità liquide			
3	Credito in conto corrente con l'INPS	3.797.849,54	5.701.708,80	-1.903.859,26
	TOTALE	3.797.849,54	5.701.708,80	-1.903.859,26
	TOTALE ATTIVO CIRCOLANTE	4.047.968,39	6.101.749,19	-2.053.780,80
	TOTALE ATTIVO	13.180.225,78	13.103.676,38	76.549,40

PASSIVO				
Codice Conto	Denominazione Conto	Consistenza al 31/12/2014	Consistenza al 31/12/2013	Variazioni
A	PATRIMONIO NETTO			
VIII	Avanzi (Disavanzi) economici portati a nuovo			
1	Avanzi (Disavanzi) economici portati a nuovo			
	Avanzo economico esercizi precedenti	13.099.142,94	10.404.542,38	2.694.600,56
	TOTALE	13.099.142,94	10.404.542,38	2.694.600,56
IX	Avanzo (Disavanzo) economico d'esercizio			
1	Avanzo economico d'esercizio			
	Avanzo economico d'esercizio	76.549,40	2.694.600,56	-2.618.051,16
	TOTALE	76.549,40	2.694.600,56	-2.618.051,16
	TOTALE PATRIMONIO NETTO	13.175.692,34	13.099.142,94	76.549,40
E	DEBITI			
I				
10	Debiti			
	Debiti per le spese per prestazioni istituzionali	0,00	0,00	0,00
12	Debiti diversi			
	Debito verso RAI per oneri relativi a L. 336/70 e 824/71 d	4.533,44	4.533,44	0,00
	TOTALE	4.533,44	4.533,44	0,00
	TOTALE DEBITI	4.533,44	4.533,44	0,00
F	RATEI E RISCONTI			
I				
4	Riserve tecniche			
	Fondo per la copertura delle pensioni	0,00	0,00	0,00
	TOTALE	0,00	0,00	0,00
	TOTALE RATEI E RISCONTI	0,00	0,00	0,00
	TOTALE PASSIVO	13.180.225,78	13.103.676,38	76.549,40

I SINDACI  
DANIELA CARLA'  
GIORGIO DANIELI - BENITO DI TROIA  
DANILO GIOVANNI FESTA - ANTONINO GALLONI  
MARIANO MARTONE - ROBERTO NICOLO'

IL PRESIDENTE  
TITO BOERI

## FONDO DI PREVIDENZA DELLE ISCRIZIONI COLLETTIVE

## RENDICONTO DELL'ANNO 2014

Codice Conto	Denominazione Conto	Consuntivo 2014	Consuntivo 2013	Variazioni
<b>CEA</b>	<b>VALORE DELLA PRODUZIONE</b>			
<b>CEA.05</b>	<b>ALTRI RICAVI E PROVENTI</b>			
	ENTRATE ACCERTATE NELL'ESERCIZIO			
	Entrate non classificabili in altre voci	181,00	600,00	-419,00
	Recupero contributo in conto interessi agli acquirenti	2.849,42	4.572,14	-1.722,72
	Totale altri ricavi e proventi	3.030,42	5.172,14	-2.141,72
	<b>TOTALE VALORE DELLA PRODUZIONE (A)</b>	<b>3.030,42</b>	<b>5.172,14</b>	<b>-2.141,72</b>
<b>CEB</b>	<b>COSTO DELLA PRODUZIONE</b>			
<b>CEB.06</b>	<b>COSTI PER ACQUISTO MATERIE PRIME, SUSSIDIARIE, CONSUMO E MERCI</b>			
<b>CEB.06.a</b>	<b>PRESTAZIONI ISTITUZIONALI</b>			
	SPESE IMPEGNATE DELL'ESERCIZIO			
	Spese per prestazioni	-151,32	-455,09	303,77
	Poste correttive e compensative di spese correnti (recupero di prestazioni)	17.744,93	133.583,69	-115.838,76
	Totale delle prestazioni istituzionali	17.593,61	133.128,60	-115.534,99
<b>CEB.13</b>	<b>ACCANTONAMENTI AI FONDI PER ONERI</b>			
	QUOTE ACCANTONATE NELL'ESERCIZIO			
	Prelievo dal Fondo di copertura pensioni	0,00	0,00	0,00
	Totale accantonamenti ai fondi per oneri	0,00	0,00	0,00
<b>CEB.14</b>	<b>ONERI DIVERSI DI GESTIONE</b>			
	SPESE IMPEGNATE NELL'ESERCIZIO			
	Spese non classificabili in altre voci	-83,00	-219,00	136,00
	Spese di amministrazione	-51.540,31	-41.948,72	-9.591,59
	Onere per il trasferimento allo Stato di economie derivanti da riduzione spese di amministrazione	-8.136,86	-5.751,38	-2.385,48
	Totale oneri diversi di gestione	-59.760,17	-47.919,10	-11.841,07
	<b>TOTALE COSTI DELLA PRODUZIONE (B)</b>	<b>-42.166,56</b>	<b>85.209,50</b>	<b>-127.376,06</b>
	<b>DIFFERENZA TRA VALORE E COSTI DELLA PRODUZIONE (A) + (-B)</b>	<b>-39.136,14</b>	<b>90.381,64</b>	<b>-129.517,78</b>
<b>CEC</b>	<b>PROVENTI E ONERI FINANZIARI</b>			
<b>CEC.16</b>	<b>ALTRI PROVENTI FINANZIARI</b>			
	ENTRATE DI PERTINENZA DELL'ESERCIZIO ACCERTATE NELL'ESERCIZIO			
	Proventi da alienazione del diritto di opzione per acquisto di nuovi titoli azionari	0,00	0,00	0,00
	Redditi e proventi patrimoniali	127.431,00	278.125,00	-150.694,00
	Canone d'uso netto immobili strumentali	0,00	20,61	-20,61
	Totale altri proventi finanziari	127.431,00	278.145,61	-150.714,61
<b>CEC.17</b>	<b>INTERESSI PASSIVI ED ALTRI ONERI FINANZIARI</b>			
	Perdita su investimenti patrimoniali unitari	0,00	0,00	0,00
	Totale interessi passivi ed altri oneri finanziari	0,00	0,00	0,00
	<b>TOTALE PROVENTI E ONERI FINANZIARI (C)</b>	<b>127.431,00</b>	<b>278.145,61</b>	<b>-150.714,61</b>
<b>CEE</b>	<b>PROVENTI E ONERI STRAORDINARI</b>			
<b>CEE.20</b>	<b>PROVENTI STRAORDINARI</b>			
	ENTRATE DI PERTINENZA DELL'ESERCIZIO ACCERTATE NELL'ESERCIZIO			
	Plusvalore immobili	0,00	2.230,60	-2.230,60
	Plusvalore da alienazione titoli	0,00	3.156.210,83	-3.156.210,83
	Totale proventi straordinari	0,00	3.158.441,43	-3.158.441,43
<b>CEE.21</b>	<b>ONERI STRAORDINARI</b>			
	USCITE DI PERTINENZA DELL'ESERCIZIO ACCERTATE NELL'ESERCIZIO			
	Perdite su valori immob. e mob. investim. unitari	0,00	0,00	0,00
	Totale oneri straordinari	0,00	0,00	0,00
<b>CEE.22</b>	<b>SOPRAVVIVENENZE ATTIVE ED INSUSSISTENZE DEL PASSIVO DERIVANTI DALLA GESTIONE DEI RESIDUI</b>			
	Eliminazione residui passivi per rate di pensione	0,00	0,00	0,00
	Totale sopravvenienze attive ed insussistenze del passivo derivanti dalla gestione dei residui	0,00	0,00	0,00
<b>CEE.23</b>	<b>SOPRAVVIVENENZE PASSIVE ED INSUSSISTENZE DELL'ATTIVO DERIVANTI DALLA GESTIONE DEI RESIDUI</b>			
	Eliminaz. residui attivi per irrecuperab. o insussistenza crediti per rate pensione da recuperare	-9.428,39	-9.590,64	162,25
	Totale sopravvenienze passive ed insussistenze dell'attivo derivanti dalla gestione dei residui	-9.428,39	-9.590,64	162,25
	<b>TOTALE PROVENTI E ONERI STRAORDINARI (E)</b>	<b>-9.428,39</b>	<b>3.148.850,79</b>	<b>-3.158.279,18</b>
	<b>RISULTATO PRIMA DELLE IMPOSTE (A) + (-B) + (C) + (D) + (E)</b>	<b>78.866,47</b>	<b>3.517.378,04</b>	<b>-3.438.511,57</b>
	<b>IMPOSTE DELL'ESERCIZIO</b>			
	Oneri tributari	-2.317,07	-822.777,48	820.460,41
	Totale imposte dell'esercizio	-2.317,07	-822.777,48	820.460,41
	<b>RISULTATO D'ESERCIZIO</b>	<b>76.549,40</b>	<b>2.694.600,56</b>	<b>-2.618.051,16</b>
	<b>AVANZO ECONOMICO</b>	<b>76.549,40</b>	<b>2.694.600,56</b>	<b>-2.618.051,16</b>





2014

Rendiconto

**19. Fondo di previdenza per le persone che svolgono lavori di cura non retribuiti derivanti da responsabilità familiari**

## Relazione del Direttore generale

Il rendiconto dell'anno 2014 del Fondo di previdenza per le persone che svolgono lavori di cura non retribuiti derivanti da responsabilità familiari, redatto secondo gli schemi allegati al D.P.R. 27 febbraio 2003, n. 97, presenta una situazione di pareggio conseguente all'assegnazione al fondo di riserva per le pensioni da liquidare della differenza positiva delle componenti del conto economico.

L'assegnazione per l'anno 2014 è stata di 5,994 mln.

Prima di procedere all'illustrazione delle poste più significative del bilancio, nella tabella che segue si riportano, in forma aggregata, i dati relativi ai valori economici delle poste di bilancio rilevate nel 2014, raffrontati con i corrispondenti dati del 2013.

BILANCIO CONSUNTIVO 2014  
SINTESI DELLA SITUAZIONE ECONOMICA E PATRIMONIALE  
(in migliaia di euro)

	CONSUNTIVO 2014	CONSUNTIVO 2013	VARIAZIONI
<b>VALORE DELLA PRODUZIONE</b>			
<b>PROVENTI E CORRISPETTIVI PER LA PRODUZIONE DELLE PRESTAZIONI E/O SERVIZI</b>			
Quote di partecipazione degli iscritti all'onere di specifiche gestioni	785	900	-115
Rimborso di contributi	-1	0	-1
	784	900	-116
<b>ALTRI RICAVI E PROVENTI</b>			
Entrate non classificabili in altre voci	1	1	0
Recupero del contributo c/int. su mutui concessi ai cond. per acq. imm. dell'Istituto	12	19	-7
	13	20	-7
<b>TOTALE VALORE DELLA PRODUZIONE (A)</b>	<b>797</b>	<b>920</b>	<b>-123</b>
<b>COSTO DELLA PRODUZIONE</b>			
<b>PRESTAZIONI ISTITUZIONALI</b>			
Spese per prestazioni	-257	-255	-2
Poste correttive e compensative di spese correnti - Recupero prestazioni	2	3	-1
<b>Totale prestazioni istituzionali</b>	<b>-255</b>	<b>-252</b>	<b>-3</b>
<b>ACCANTONAMENTI AI FONDI PER ONERI</b>			
Assegnazione al fondo di copertura pensioni (invalidità)	-134	-298	164
Prelievo dal fondo di copertura delle pensioni (vecchiaia)	7	0	7
Assegnazione al fondo di riserva per pensioni da liquidare	-5.994	-39.255	33.261
	-6.121	-39.553	33.432
<b>ONERI DIVERSI DI GESTIONE</b>			
Spese non classificabili in altre voci	0	-1	1
Spese amministrazione	-174	-170	-4
	-174	-171	-3
<b>TOTALE COSTI DELLA PRODUZIONE (B)</b>	<b>-6.550</b>	<b>-39.976</b>	<b>33.426</b>
<b>DIFFERENZA TRA VALORE E COSTO DELLA PRODUZIONE (A) + (B)</b>	<b>-5.753</b>	<b>-39.056</b>	<b>33.303</b>
<b>PROVENTI E ONERI FINANZIARI</b>			
<b>ALTRI PROVENTI FINANZIARI</b>			
Redditi e proventi patrimoniali	6.138	2.017	4.121
Canone d'uso netto degli immobili strumentali	0	0	0
<b>Totale altri proventi finanziari</b>	<b>6.138</b>	<b>2.017</b>	<b>4.121</b>
<b>INTERESSI PASSIVI ED ALTRI ONERI FINANZIARI</b>			
Perdita degli investimenti patrimoniali unitari	0	-5.968	5.968
Oneri finanziari	0	...	...
<b>Totale interessi passivi ed altri oneri finanziari</b>	<b>0</b>	<b>-5.968</b>	<b>5.968</b>
<b>TOTALE PROVENTI E ONERI FINANZIARI (C)</b>	<b>6.138</b>	<b>-3.951</b>	<b>10.089</b>
<b>ALTRI PROVENTI STRAORDINARI</b>			
Plusvalore da alienazione immobili	0	42	-42
Plusvalore da alienazione titoli	0	58.660	-58.660
Eccedenza Fondo ammortamento immobili	0	16	-16
<b>Totale altri proventi straordinari</b>	<b>0</b>	<b>58.718</b>	<b>-58.718</b>
<b>SOPRAVVENIENZE PASSIVE E INSUSSISTENZE DELL' ATTIVO</b>			
Eliminazione residui attivi	-4	-1	-3
<b>Totale sopravvenienze passive ed insussistenze dell'attivo</b>	<b>-4</b>	<b>-1</b>	<b>-3</b>
<b>TOTALE PROVENTI E ONERI STRAORDINARI (E)</b>	<b>-4</b>	<b>58.717</b>	<b>-58.721</b>
<b>RISULTATO DI ESERCIZIO PRIMA DELLE IMPOSTE (A+B+C+D+E)</b>	<b>381</b>	<b>15.710</b>	<b>-15.329</b>
<b>IMPOSTE DELL'ESERCIZIO</b>	<b>-381</b>	<b>-15.710</b>	<b>15.329</b>
<b>RISULTATO DI ESERCIZIO</b>	<b>0</b>	<b>0</b>	<b>0</b>

Valore della produzione 797 mgl

- Proventi e corrispettivi per la produzione delle prestazioni e/o servizi  
Le "quote di partecipazione degli iscritti" sono state rilevate in 785 mgl, con un decremento di 115 mgl rispetto all'esercizio precedente.  
Sono stati effettuati rimborsi di contributi per circa 1 mgl.

- Altri ricavi e proventi -

Sono rilevati in 13 mgl ed attengono alle "entrate non classificabili in altre voci" e al "recupero del contributo, in conto interessi, su mutui concessi ai conduttori per l'acquisto di immobili dell'Istituto".

Costi della produzione - 6,550 mln

- Prestazioni istituzionali - 255 mgl

Le "spese per prestazioni" sono costituite dalle rate di pensione che nell'anno 2014 sono state pari a 257 mgl (255 mgl nel 2013).

Si precisa che le spese di cui trattasi, riepilogate nell'allegato 1, sono al netto degli oneri, pari a 832 mgl, conseguenti la rivalutazione dei contributi, di cui all'art. 69, co. 5, l. 388/2000, posti a carico dello Stato ed evidenziati nell'ambito della Gestione degli interventi assistenziali e di sostegno alle gestioni previdenziali (GIAS).

Le spese per prestazioni sono rettifiche dalle "poste correttive e compensative delle uscite", riguardanti i recuperi di prestazioni indebite, registrate in 2 mgl.

Nel prospetto che segue vengono riportati i dati relativi al numero, agli importi annui e medi delle pensioni vigenti a carico del Fondo alla fine degli anni 2013 e 2014.

## NUMERO E IMPORTO DELLE PENSIONI VIGENTI ALLA FINE DEGLI ANNI 2013 E 2014

CATEGORIA	NUMERO DELLE PENSIONI	IMPORTO ANNUO (in unità di euro)			IMPORTO MEDIO ANNUO
		a carico della gestione	a carico della GIAS	importo complessivo	
2013					
vecchiaia .....	1.316	229.767	840.223	1.069.990	813
invalidità.....	125	4.315	27.471	31.786	254
Totale	1.441	234.082	867.694	1.101.776	765
2014					
vecchiaia .....	1.288	241.310	808.265	1.049.575	815
invalidità.....	111	3.492	23.525	27.017	243
Totale	1.399	244.802	831.790	1.076.592	770

- Accantonamenti ai Fondi per oneri -

- 6,121 mln

Riguarda principalmente la già citata assegnazione al fondo di riserva per le pensioni da liquidare (5,994 mln), l'assegnazione al fondo di copertura per le pensioni d'invalidità (134 mgl) e il prelievo dal fondo di copertura per le pensioni di vecchiaia (7 mgl).

Per un maggior dettaglio, il movimento complessivo delle riserve della gestione risulta evidenziato nel prospetto della pagina seguente.

## CONSISTENZA E VARIAZIONI DELLE RISERVE TECNICHE

DESCRIZIONE	VARIAZIONI DELL'ESERCIZIO			
	CONSISTENZA AL 31 DICEMBRE 2013	ASSEGNAZIONI	PRELIEVI	CONSISTENZA AL 31 DICEMBRE 2014
FONDO DI COPERTURA DELLE PENSIONI:				
- di vecchiaia	1.953.019,00	134.311,00	0,00	2.087.330,00
- di invalidità	36.676,00	0,00	6.648,00	30.028,00
	1.989.695,00	134.311,00	6.648,00	2.117.358,00
FONDO DI RISERVA PER LE PENSIONI DA LIQUIDARE	315.478.974,17	5.993.566,62	0,00	321.472.540,79
FONDO SPECIALE PER LE INTEGRAZIONI DELLE PENSIONI	5.286.625,02	0,00	0,00	5.286.625,02
TOTALE	322.755.294,19	6.127.877,62	6.648,00	328.876.523,81

- Oneri diversi di gestione – - 174 mgl

Sono costituiti principalmente dalle "spese di amministrazione", pari a 149 mgl (150 mgl nel 2013) e dagli "oneri per il trasferimento allo Stato delle economie risultanti dalla riduzione delle spese di amministrazione" pari a 25 mgl (21 mgl nel 2013). La quota parte delle complessive spese di amministrazione dell'Istituto è stata attribuita alla gestione in base a quanto previsto dall'art. 57 del vigente Regolamento di amministrazione e contabilità.

Proventi e oneri finanziari 6.138 mgl

Comprendono gli importi di spettanza del Fondo derivanti dalla gestione unitaria delle disponibilità finanziarie.

In particolare, nell'esercizio 2014, sono stati attribuiti al Fondo i seguenti rendimenti:

- interessi su prestiti al personale e sugli impieghi mobiliari e immobiliari 6.114 mgl
- interessi sui conti correnti bancari 21 mgl
- redditi e proventi patrimoniali 1 mgl
- remunerazione delle anticipazioni alle gestioni deficitarie 2 mgl


Infine, la voce "Imposte dell'esercizio", pari a 381 mgl è relativa alle imposte sui redditi derivanti dagli investimenti patrimoniali per prestiti e mutui edilizi erogati al personale dipendente ai sensi dell'art. 59 del DPR 509/7 (378 mgl) e all'Irap (3 mgl).



In relazione alla consistenza finale delle principali voci costituenti la situazione patrimoniale, si forniscono le seguenti precisazioni:

- nell'Attivo la posta di maggiore consistenza attiene alla quota di partecipazione agli investimenti patrimoniali unitari (323,918 mln), evidenziata tra le "Immobilizzazioni finanziarie" sotto la voce "Crediti finanziari diversi";
- nel Passivo assume particolare rilievo la consistenza delle Riserve tecniche che al 31.12.2014 si attesta a complessivi 328,877 mln.

Il Direttore centrale  
bilanci e servizi fiscali



Il Direttore generale



## Rendiconto

FONDO DI PREVIDENZA PER LE PERSONE CHE SVOLGONO LAVORI DI CURA  
NON RETRIBUITI DERIVANTI DA RESPONSABILITA' FAMILIARI  
STATO PATRIMONIALE AL 31/12/2014

## ATTIVO

Codice Conto	Denominazione conto	Consistenza al 31/12/2014	Consistenza al 31/12/2013	VARIAZIONI
<b>B</b>	<b>IMMOBILIZZAZIONI</b>			
<b>II</b>	<b>Immobilizzazioni materiali</b>			
1	Terreni e fabbricati			
	Quota di partecipazione all'acquisizione d'immobili strumentali	2.592,24	2.572,57	19,67
	<b>Totale immobilizzazioni materiali</b>	<b>2.592,24</b>	<b>2.572,57</b>	<b>19,67</b>
<b>III</b>	<b>Immobilizzazioni finanziarie</b>			
4	Crediti finanziari diversi			
	Quota di partecipazione agli investimenti patrimoniali unitari	323.918.497,74	240.526.105,21	83.392.392,53
	<b>Totale immobilizzazioni finanziarie</b>	<b>323.918.497,74</b>	<b>240.526.105,21</b>	<b>83.392.392,53</b>
	<b>TOTALE IMMOBILIZZAZIONI</b>	<b>323.921.089,98</b>	<b>240.528.677,78</b>	<b>83.392.412,20</b>
<b>C</b>	<b>ATTIVO CIRCOLANTE</b>			
<b>II</b>	<b>Residui attivi</b>			
2	Crediti verso iscritti, soci e terzi			
	Crediti per poste correttive e compensative di spese correnti	117.104,29	130.286,93	-13.182,64
	<b>Totale residui attivi</b>	<b>117.104,29</b>	<b>130.286,93</b>	<b>-13.182,64</b>
<b>IV</b>	<b>Disponibilità</b>			
3	Denaro e valori in cassa			
	Credito in c/c verso la gestione per la produzione dei servizi	0,00	77.256.188,84	-77.256.188,84
	<b>Totale disponibilità</b>	<b>0,00</b>	<b>77.256.188,84</b>	<b>-77.256.188,84</b>
	<b>TOTALE ATTIVO CIRCOLANTE</b>	<b>117.104,29</b>	<b>77.386.475,77</b>	<b>-77.269.371,48</b>
	<b>TOTALE ATTIVO</b>	<b>324.038.194,27</b>	<b>317.915.153,55</b>	<b>6.123.040,72</b>

FONDO DI PREVIDENZA PER LE PERSONE CHE SVOLGONO LAVORI DI CURA  
NON RETRIBUITI DERIVANTI DA RESPONSABILITA' FAMILIARI  
STATO PATRIMONIALE AL 31/12/2014  
PASSIVO

Codice Conto	Denominazione conto	Consistenza al 31/12/2014	Consistenza al 31/12/2013	VARIAZIONI
<b>A</b>	<b>PATRIMONIO NETTO</b>			
VIII	Avanzi (Disavanzi) economici portati a nuovo			
1	Disavanzo economico esercizi precedenti	-4.881.508,81	-4.881.508,81	
IX	Avanzo/Disavanzo economico d'esercizio			
1	Avanzo/Disavanzo economico d'esercizio	0,00	0,00	0,00
	Totale disavanzo economico d'esercizio	0,00	0,00	0,00
	<b>TOTALE PATRIMONIO NETTO</b>	<b>-4.881.508,81</b>	<b>-4.881.508,81</b>	<b>0,00</b>
<b>E</b>	<b>DEBITI</b>			
I	Debiti			
10	Debiti verso iscritti, soci e terzi per prestazioni dovute			
	Debiti per le spese per prestazioni istituzionali	43.179,27	41.368,17	1.811,10
	Totale debiti	43.179,27	41.368,17	1.811,10
	<b>TOTALE DEBITI</b>	<b>43.179,27</b>	<b>41.368,17</b>	<b>1.811,10</b>
<b>F</b>	<b>RATEI E RISCONTI</b>			
I	Ratei passivi			
4	Riserve tecniche	328.876.523,81	322.755.294,19	6.121.229,62
	Totale ratei passivi	328.876.523,81	322.755.294,19	6.121.229,62
	<b>TOTALE RATEI E RISCONTI</b>	<b>328.876.523,81</b>	<b>322.755.294,19</b>	<b>6.121.229,62</b>
	<b>TOTALE PASSIVO</b>	<b>324.038.194,27</b>	<b>317.915.153,55</b>	<b>6.123.040,72</b>

I SINDACI

DANIELA CARLA'  
GIORGIO DANIELI - BENITO DI TROIA  
DANILO GIOVANNI FESTA - ANTONINO GALLONI  
MARIANO MARTONE - ROBERTO NICOLO'

IL PRESIDENTE

TITO MICHELE BOERI

FONDO DI PREVIDENZA PER LE PERSONE CHE SVOLGONO LAVORI DI CURA  
NON RETRIBUITI DERIVANTI DA RESPONSABILITA' FAMILIARI  
BILANCIO CONSUNTIVO PER L'ANNO 2014

	CONTO ECONOMICO	CONSUNTIVO 2014	CONSUNTIVO 2013	VARIAZIONI
<b>A</b>	<b>VALORE DELLA PRODUZIONE</b>			
<b>A.01</b>	<b>PROVENTI E CORRISPETTIVI PER LA PRODUZIONE DELLE PRESTAZIONI E/O SERVIZI</b>			
	Quote di partecipazione degli iscritti all'onere di specifiche gestioni	785.211,25	900.477,85	-115.266,60
	Rimborso di contributi	-516,40	0,00	-516,40
	Totale proventi e corrispettivi per la produzione delle prestazioni e/o servizi	784.694,85	900.477,85	-115.783,00
<b>A.05</b>	<b>ALTRI RICAVI E PROVENTI</b>			
	Entrate non classificabili in altre voci	821,00	1.474,00	-653,00
	Recupero del contributo c/ int.su mutui concessi ai cond.acq.imm.li dell'Istituto	11.559,64	18.548,44	-6.988,80
	Totale altri ricavi e proventi	12.380,64	20.022,44	-7.641,80
	<b>TOTALE VALORE DELLA PRODUZIONE (A)</b>	<b>797.075,49</b>	<b>920.500,29</b>	<b>-123.424,80</b>
<b>B</b>	<b>COSTO DELLA PRODUZIONE</b>			
<b>B.06.a</b>	<b>PRESTAZIONI ISTITUZIONALI</b>			
	Spese per prestazioni	-256.775,08	-255.353,70	-1.421,38
	Poste correttive e compensative di spese correnti	1.788,59	2.655,59	-867,00
	Totale delle prestazioni istituzionali	-254.986,49	-252.698,11	-2.288,38
<b>B.13</b>	<b>ACCANTONAMENTI AI FONDI PER ONERI</b>			
	Assegnazione al fondo di copertura delle pensioni (invalidità)	-134.311,00	-298.119,00	163.808,00
	Prelievo dal fondo di copertura delle pensioni (vecchiaia)	6.648,00	224,00	6.424,00
	Assegnazione al fondo di riserva per pensioni da liquidare	-5.993.566,62	-39.254.518,58	33.260.951,96
	Totale accantonamenti ai fondi per oneri	-6.121.229,62	-39.552.413,58	33.431.183,96
<b>B.14</b>	<b>ONERI DIVERSI DI GESTIONE</b>			
	Spese di amministrazione	-149.479,26	-149.612,47	133,21
	Oneri per il trasferimento allo Stato delle economie derivanti da riduz. spese amm.ne	-24.579,62	-20.709,37	-3.870,25
	Spese non classificabili in altre voci	-377,99	-539,41	161,42
	Totale oneri diversi di gestione	-174.436,87	-170.861,25	-3.575,62
	<b>TOTALE COSTI DELLA PRODUZIONE (B)</b>	<b>-6.550.652,98</b>	<b>-39.975.972,94</b>	<b>33.425.319,96</b>
	<b>DIFFERENZA TRA VALORE E COSTI DELLA PRODUZIONE (A) + (B)</b>	<b>-5.753.577,49</b>	<b>-39.055.472,65</b>	<b>33.301.895,16</b>
<b>C</b>	<b>PROVENTI E ONERI FINANZIARI</b>			
<b>C.16</b>	<b>ALTRI PROVENTI FINANZIARI</b>			
	Redditi e proventi patrimoniali	524,40	1.217,83	-693,43
	Interessi sulle disponibilità nei c/c bancari	1.667,00	541.739,00	-540.072,00
	Interessi su c/c INPS	21.692,00	19.264,00	2.428,00
	Redditi degli investimenti patrimoniali unitari	6.114.314,06	1.454.543,00	4.659.771,06
	Proventi da alienazione del diritto di opzione per l'acquisto dei nuovi titoli azionari	0,00	0,00	0,00
	Canone d'uso netto degli immobili strumentali	0,00	73,51	-73,51
	Totale altri proventi finanziari	6.138.197,46	2.016.837,34	4.121.360,12
<b>C.17</b>	<b>INTERESSI PASSIVI ED ALTRI ONERI FINANZIARI</b>			
	Oneri finanziari	0,00	-51,17	51,17
	Perdita degli investimenti patrimoniali unitari	0,00	-5.968.138,07	5.968.138,07
	Totale interessi passivi ed altri oneri finanziari	0,00	-5.968.189,24	5.968.189,24
	<b>TOTALE PROVENTI E ONERI FINANZIARI (C)</b>	<b>6.138.197,46</b>	<b>-3.951.351,90</b>	<b>10.089.549,36</b>
<b>E</b>	<b>PROVENTI E ONERI STRAORDINARI</b>			
<b>E.20</b>	<b>ALTRI PROVENTI STRAORDINARI</b>			
	<b>ENTRATE DI PERTINENZA DELL'ESERCIZIO ACCERTATE NELL'ESERCIZIO</b>			
	Plusvalore da alienazione immobili	0,00	41.457,03	-41.457,03
	Plusvalore titoli	0,00	58.660.053,33	-58.660.053,33
	Eccedenza fondo ammortamento immobili	0,00	16.260,78	-16.260,78
	Totale altri proventi straordinari	0,00	58.717.771,14	-58.717.771,14
<b>E.23</b>	<b>SOPRAVVENIENZE PASSIVE ED INSUSSISTENZE DELL'ATTIVO DERIVANTI DALLA GESTIONE DEI RESIDUI</b>			
	Eliminazione residui attivi	-3.643,64	-1.219,81	-2.423,83
	Totale sopravvenienze passive ed insussistenze dell'attivo	-3.643,64	-1.219,81	-2.423,83
	<b>TOTALE PROVENTI E ONERI STRAORDINARI (E)</b>	<b>-3.643,64</b>	<b>58.716.551,33</b>	<b>-58.720.194,97</b>
	<b>RISULTATO PRIMA DELLE IMPOSTE (A) + (B) + (C) + (D) + (E)</b>	<b>380.976,33</b>	<b>15.709.726,78</b>	<b>-15.328.750,45</b>
<b>F</b>	<b>IMPOSTE DELL'ESERCIZIO</b>			
	Oneri tributari	-380.976,33	-15.709.726,78	15.328.750,45
	Totale imposte dell'esercizio	-380.976,33	-15.709.726,78	15.328.750,45
	<b>RISULTATO D'ESERCIZIO</b>	<b>0,00</b>	<b>0,00</b>	<b>0,00</b>

## **Allegati**

All. 1

## SPESE PER PRESTAZIONI ISTITUZIONALI

DESCRIZIONE	CONSUNTIVO 2014				CONSUNTIVO 2013 totale dato economico	VARIAZIONI
	IMPEGNATI NEL 2014 (1)	meno: rateo al 31.12.2013 (2)	più: rateo al 31.12.2014 (3)	totale dato economico (1-2+3)		
Rate di pensione lorda.....	1.088.565,08	0,00	0,00	1.088.565,08	1.123.047,70	-34.482,62
a detrarre: onere per rivalutazione dei contributi versati, art. 69, co. 5, L. 388/2000.....	831.790,00	0,00	0,00	831.790,00	867.694,00	-35.904,00
Rate di pensione a carico della Gestione.....	256.775,08	0,00	0,00	256.775,08	255.353,70	1.421,38



2014

Rendiconto



## Relazione del Direttore generale

Il bilancio consuntivo per l'anno 2014 del Fondo di previdenza per il Clero secolare e per i ministri del culto delle confessioni religiose diverse dalla cattolica si compone dello stato patrimoniale e del conto economico, le cui risultanze si riassumono in:

- 71,725 mln di disavanzo economico;
- 2.157,136 mln di disavanzo patrimoniale.

I dati espongono l'andamento delle attività sostenute dal Fondo.

Il Fondo è disciplinato dalla legge n. 903 del 22.12.1973 che ha unificato il fondo del clero secolare cattolico e quello dei ministri di culto delle confessioni diverse dalla religione cattolica, ed ha esplicito effetto a decorrere dal 01.01.1971.

La gestione, che amministra gli obblighi contributivi e le prestazioni previdenziali, ha regole peculiari in quanto l'iscrizione in essa è compatibile con l'assicurazione generale obbligatoria e con altre forme di previdenza sostitutive, esclusive o esonerative di questa.

Nel rinviare all'allegato A della relazione del bilancio generale il commento concernente l'evoluzione normativa che ha caratterizzato la gestione nell'esercizio 2014, si riportano in forma aggregata, nella tabella che segue, i dati espressi in migliaia di euro relativi al valore della produzione, costo della produzione, proventi ed oneri finanziari, risultato d'esercizio e disavanzo patrimoniale accertati per il 2014, raffrontati con i corrispondenti dati accertati per il 2013.

## BILANCIO CONSUNTIVO ANNO 2014

SINTESI DELLA SITUAZIONE ECONOMICA E PATRIMONIALE del CLERO E RELIGIONI DIVERSE DALLA CATTOLICA  
( in migliaia di euro )

	ANNO 2014 CONSUNTIVO	ANNO 2013 CONSUNTIVO	VARIAZIONI
AVANZO / DISAVANZO PATRIMONIALE ALL'INIZIO DELL'ESERCIZIO	-2.085.411	-1.987.070	-98.341
<b>VALORE DELLA PRODUZIONE</b>			
PROVENTI E CORRISPETTIVI PER LA PRODUZIONE DELLE PRESTAZIONI E/O SERVIZI:			
Aliquote contributive a carico dei datori di lavoro e/o degli iscritti	32.792	33.059	-267
Quote di partecipazione degli iscritti	86	90	-4
Poste correttive e compensative di entrate correnti - Rimborso di contributi	-16	-6	-10
Totale proventi e corrispettivi per la produzione delle prestazioni e/o servizi	32.862	33.143	-281
ALTRI RICAVI E PROVENTI:			
Entrate non classificabili in altre voci	27	30	-3
Totale altri ricavi proventi	27	30	-3
- TOTALE VALORE DELLA PRODUZIONE (A)	32.889	33.173	-284
<b>COSTO DELLA PRODUZIONE</b>			
PRESTAZIONI ISTITUZIONALI			
Spese per prestazioni	-102.581	-103.544	963
Poste correttive e compensative di spese correnti - Recupero prestazioni	21.073	21.547	-474
Totale delle prestazioni istituzionali	-81.508	-81.997	489
AMMORTAMENTI E SVALUTAZIONI			
Assegnazione ai fondi	-253	-276	23
Totale accantonamento ai fondi per oneri	-253	-276	23
ONERI DIVERSI DI GESTIONE:			
Trasferimenti passivi	-157	-157	0
Spese non classificabili in altre voci	-5	-5	0
Spese amministrazione	-1.101	-1.137	36
Onere per il trasferimento allo Stato delle Economie di Spesa	-179	-156	-23
Totale oneri diversi di gestione	-1.442	-1.455	51
- TOTALE COSTI DELLA PRODUZIONE (B)	-83.203	-83.729	526
DIFFERENZA TRA VALORE E COSTI DELLA PRODUZIONE (A) + (-B)	-50.314	-50.556	242
<b>PROVENTI E ONERI FINANZIARI</b>			
ALTRI PROVENTI FINANZIARI:			
Redditi e proventi patrimoniali	0	7	-7
Totale altri proventi finanziari	0	7	-7
INTERESSI PASSIVI ED ALTRI ONERI FINANZIARI:			
Oneri finanziari	-21.377	-50.920	29.543
Totale interessi passivi ed altri oneri finanziari	-21.377	-50.920	29.543
- TOTALE PROVENTI E ONERI FINANZIARI ( C )	-21.377	-50.912	29.536
<b>PROVENTI E ONERI STRAORDINARI</b>			
Proventi straordinari	0	4.274	-4.274
Sopravvenienze passive ed insussistenze dell' attivo	-33	-24	-9
Sopravvenienze attive ed insussistenze del passivo	33	27	6
- TOTALE PROVENTI ED ONERI STRAORDINARI ( D )	0	4.277	-4.277
RISULTATO PRIMA DELLE IMPOSTE (A)+(-B)+( C )+(D)	-71.691	-97.192	25.501
IMPOSTE DELL'ESERCIZIO	-34	-1.149	1.115
- RISULTATO D'ESERCIZIO	-71.725	-98.341	26.616
AVANZO / DISAVANZO ECONOMICO	-71.725	-98.341	26.616
AVANZO / DISAVANZO PATRIMONIALE AL TERMINE DELL'ESERCIZIO	-2.157.136	-2.085.411	-71.725

Valore della produzione: 32,889 mln

Proventi e corrispettivi per la produzione delle prestazioni e/o servizi –

Le aliquote contributive a carico degli iscritti sono state determinate in 32,792 mln.

Le quote di partecipazione degli iscritti - determinate in 86 mgli attengono ai versamenti effettuati da contribuenti che proseguono volontariamente i pagamenti al fondo nonché a quote di partecipazione all' onere di specifiche gestioni per poche centinaia di euro.

Costo della produzione: - 83,203 mln

Le spese per prestazioni – per 102,581 mln riguardano unicamente le rate di pensione a carico del fondo comprensive dell' adeguamento della perequazione automatica previsto provvisoriamente nella misura dell'1,2 per cento a decorrere dal 1 gennaio 2014, con Decreto del Ministero dell'economia e delle finanze del 20 novembre 2013. Nessun conguaglio è stato effettuato rispetto alla rivalutazione attribuita in via previsionale dal 01 Gennaio 2014.

L'importo, analizzato nell'allegato 2, presenta una diminuzione di 0,963 mln rispetto al consuntivo 2013, ed è al netto della quota posta a carico della gestione degli interventi assistenziali di sostegno alle gestioni previdenziali (10,838 mln),

Come evidenziato nell'allegato n. 2, l'ammontare degli oneri non previdenziali, per l'anno 2014, risulta pari a 10,838 mln (-800 mgli rispetto all'esercizio precedente). L'apporto complessivo dello Stato si compone principalmente di:

- 8,559 mln a copertura dell'onere relativo ad adeguamento pensionistico quale quota parte relative alle prestazioni pensionistiche ex art. 21 della legge n. 903/1973;
- 1,032 mln, a copertura dell'aumento della contribuzione per miglioramenti pensionistici previsto dall' art. 11 legge 26/02/1982 n.54;

- 191 mgl, relativi all'incremento per maggiore perequazione pensionistica di cui all'art. 11, comma 5, legge n. 537/1993;
- 106 mgl, per rate di pensioni a seguito della totalizzazione di periodi assicurativi di cui al D. Lgs. 42/2006 ;
- 762 mgl, relativi alla prestazione aggiuntiva a favore dei soggetti con età pari o superiore a sessantaquattro anni e che siano titolari di uno o più trattamenti pensionistici a carico dell'assicurazione generale obbligatoria e delle forme sostitutive, così come stabilito dall'art. 5, comma 1, della legge n. 127/2007.

Poste correttive e compensative - valutate in 21,073 mln (in diminuzione di 474 mgl rispetto al consuntivo 2013) sono costituite:

- per 20,652 mln dalle trattenute ai pensionati del fondo, titolari di altra pensione a carico dell'assicurazione generale obbligatoria o di altri trattamenti di previdenza sostitutivi, ovvero esclusivi o esonerativi dell' Ago, ai sensi dell'art. 18 della legge 22 dicembre 1973, n. 903;
- per 421 mgl, dal recupero di prestazioni da effettuare in occasione delle riliquidazioni dei trattamenti pensionistici.

Nei prospetti che seguono si riporta, distintamente per categoria, l'analisi delle pensioni liquidate negli anni 2013 e 2014 e delle pensioni in corso di pagamento alla fine degli anni stessi.

## Pensioni liquidate negli anni 2013 e 2014

Anno	Categoria	Numero	Importo annuo	Importo medio annuo
2013	Vecchiaia	490	3.874.681	7.908
	Invalità	16	108.602	6.788
	Superstiti	28	150.984	5.392
	Totale	534	4.134.267	7.742
2014	Vecchiaia	575	4.547.045	7.908
	Invalità	10	73.386	7.339
	Superstiti	26	128.998	4.961
	Totale	611	4.749.429	7.773

## Pensioni esistenti alla fine degli anni 2013 e 2014

Anno	Categoria	Numero	Importo annuo	Importo medio annuo
2013	Vecchiaia	12.952	105.307.880	8.131
	Invalità	592	4.277.813	7.226
	Superstiti	319	1.567.787	4.915
	Totale	13.863	111.153.480	8.018
2014	Vecchiaia	12.902	105.919.960	8.210
	Invalità	547	3.993.111	7.300
	Superstiti	339	1.681.041	4.959
	Totale	13.788	111.594.112	8.094

Nella tabella che segue si riportano, con riferimento agli ultimi cinque anni, il numero degli iscritti e delle pensioni, il gettito contributivo e l'onere per prestazioni, nonché i relativi rapporti.

Anno	Iscritti	Pensioni	Contributi (*)	Prestazioni	Rapporto Iscritti Pensioni	Rapporto Contributi Prestazioni
<i>in milioni di euro (1)</i>						
2010	19.980	14.487	31	99	1,38	0.31
2011	19.510	14.271	31	100	1,37	0.31
2012	19.590	14.095	32	102	1,39	0.31
2013	19.420	13.863	33	103	1,40	0.32
2014	18.896	13.788	33	103	1,40	0.32

(\*) Comprensivi delle "Quote di partecipazione degli iscritti".

(1) Gli importi indicati sono al netto degli oneri pensionistici ritenuti di natura non previdenziale, posti a carico della Gestione degli interventi assistenziali e di sostegno alle gestioni previdenziali ai sensi dell'art. 37 della legge n. 88/1989.

Oneri diversi di gestione per complessivi 1,442 mln afferiscono principalmente a:

Trasferimenti passivi - calcolati in complessivi 157 mgl sono costituiti da somme da trasferire allo stato e ad altri enti e vengono analizzati nell'allegato n. 3.

Spese di amministrazione - l'importo, è costituito per 1,101 mln quale quota parte delle spese di amministrazione rilevate complessivamente dall'Istituto ed attribuite alle gestioni in base ai criteri previsti dal regolamento di contabilità dell' INPS. In proposito, nella tabella che segue si riportano per grandi aggregati, i dati delle spese di amministrazione rilevate negli anni 2013 e 2014.

Aggregati		
	2014	2013
Spese per il personale (dirette e indirette)	765.851,65	741.161,46
Spese per servizi affidati ad altri enti (dirette):		
-amministrazione postale	16.098,00	20.467,00
-banche e uffici c/c postali	49.815,00	61.373,00
- altri enti	413,75	442,88
Spese postali,telegrafiche, telefoniche	32.563,00	30.695,00
Illuminazione, forza motrice, riscaldamento, pulizia, vigilanza, manutenzione e adattamento stabili	73.141,00	82.915,00
Spese per accertamenti sanitari	12,00	29,00
Spese legali	1.865,03	100,67
Spese per servizi informatici (comprese quote di ammortamento)	160.878,00	144.665,00
Altre spese	86.922,53	90.794,27
Di cui spese per il servizio reso dagli Agenti della riscossione per il recupero dei crediti contributivi		
Totale	1.187.559,96	1.172.643,28
meno recuperi	79.176,00	31.592,00
meno residui insussistenti	7.832,00	3.774,00
Totale netto	1.100.551,96	1.137.277,28

Proventi e oneri finanziari: -21,377 mln

Oneri finanziari - Quantificati in 21,377 mln, in notevole diminuzione di 29,543 mln rispetto al consuntivo 2013, si riferiscono interamente agli interessi passivi maturati sul debito in conto corrente con l'I.N.P.S., in relazione all'esposizione debitoria del fondo con applicazione del saggio d'interesse del 1,00 %.

In particolare, l'art. 52, comma 1, lettera a) del "Regolamento per l'Amministrazione e la contabilità dell'INPS", prevede che il saggio di remunerazione, che le gestioni finanziariamente passive devono corrispondere per le anticipazioni ricevute dalle gestioni finanziariamente attive, è pari all'interesse legale dell'anno di riferimento. Il suddetto saggio è stato fissato dal decreto del Ministro dell'economia e delle finanze del 12 dicembre 2013 nella misura dell'1,00 per cento in ragione d'anno, a decorrere dal 1° gennaio 2014.

Non si sono accertati Proventi finanziari.

Il saldo tra i proventi e gli oneri della gestione straordinaria è pari a zero, nello specifico:

Le sopravvenienze passive, determinate in 33 mgl, riguardano l'eliminazione di residui attivi. A copertura del suddetto onere di 33 mgl si è effettuato un prelievo dal fondo svalutazione crediti per prestazioni da recuperare di pari importo.

Imposte dell'esercizio - ammontano a 34 mgl e sono riconducibili all'IRAP.

La notevole diminuzione dell'importo delle imposte rispetto all'anno precedente va individuata nella tassazione una-tantum verificata nell'anno 2013 del versamento in unica soluzione dell'imposta sostitutiva sul reddito delle quote di partecipazione al capitale sociale della Banca d'Italia in applicazione del decreto-legge 24 aprile 2014 n.66, convertito nella legge n. 89 del 23 giugno 2014.



Risultato d'esercizio - Per effetto dell' andamento della gestione l'esercizio 2014 si chiude con un disavanzo economico di 71,725 mln, in netto miglioramento rispetto all' esercizio precedente, con una diminuzione di ben 26,616 mln, derivante principalmente dalla rideterminazione dell'interesse legale dell'anno di riferimento, che ha inciso positivamente nel risultato della gestione.

Nel prospetto che segue viene evidenziata la consistenza degli elementi patrimoniali attivi e passivi all'inizio e alla fine del 2014.

	SITUAZIONE PATRIMONIALE		Variazioni
	31/12/2014	31/12/2013	
	(migliaia di euro)		
<b>ATTIVITA'</b>			
- Immobilizzazioni Materiali	19	20	-1
- Crediti verso iscritti soci e terzi	28.488	26.547	1.941
- Ratei attivi	6.783	7.027	-244
<b>TOTALE ATTIVITA'</b>	<b>35.290</b>	<b>33.594</b>	<b>1.696</b>
<b>PASSIVITA'</b>			
Debito in c/c verso l'INPS	2.190.937	2.117.618	73.319
-Debiti	1.489	1.256	233
-Ratei passivi	-	130	-130
<b>TOTALE PASSIVITA'</b>	<b>2.192.426</b>	<b>2.119.004</b>	<b>73.422</b>
<b>- DEFICIT PATRIMONIALE</b>	<b>-2.157.136</b>	<b>-2.085.410</b>	<b>-71.726</b>

## Stato patrimoniale

Relativamente alle principali voci si fa presente quanto segue:

Immobilizzazioni 19 mgl

Immobili strumentali - L'importo di 19 mgl rappresenta la quota parte del valore degli immobili strumentali adibiti ad uso ufficio complessivamente rappresentati nel bilancio generale dell'Istituto, attribuita alla Gestione in base ai criteri previsti dall'art. 68 del Regolamento per l'amministrazione e la contabilità dell'INPS.

Residui attivi - I crediti per aliquote contributive a carico dei datori di lavoro e degli iscritti sono stati accertati in 31,386 mln, a rettifica di detti crediti si è adeguato il Fondo Svalutazione come da determina del D.G. n.16 del 29 Maggio 2015.

Debiti per obbligazioni 1,489 mln


Comprendono prevalentemente:

Debiti per prestazioni rimasti da pagare alla fine del 2014 (1,425 mln);

Debiti per contribuzioni verso lo Stato e altri soggetti pubblici (64 mgl);

La situazione patrimoniale evidenzia, infine, un deficit patrimoniale del Fondo pari a 2.157 mln, in aumento di 71 mln rispetto al deficit del precedente esercizio.

Il Direttore centrale bilanci  
e servizi fiscali



Il Direttore generale



**Rendiconto 2014**

**Inps Rendiconto generale 2014**

STATO PATRIMONIALE del FONDO DI PREV.ZA PER IL CLERO E MINISTRI DI CULTO DELLE CONFESIONI DIVERSE DALLA CATTOLICA				
ATTIVO				
Codice Conto	Denominazione Conto	Consistenza al 31/12/2014	Consistenza al 31/12/2013	VARIAZIONI
B	IMMOBILIZZAZIONI			
II	Immobilizzazioni Materiali			
1	Terreni e fabbricati □			
	Quota di partecipazione all'acquisizione di immobili strumentali adibiti ad uffici	19.085,54	19.555,84	-470,30
	TOTALE	19.085,54	19.555,84	-470,30
		19.085,54	19.555,84	-470,30
C	ATTIVO CIRCOLANTE			
II	Residui attivi □			
2	Crediti verso iscritti, soci e terzi			
	Crediti per aliquote contributive a carico dei datori di lavoro e/o degli iscritti	31.386.084,90	29.236.342,37	2.149.742,53
	Crediti per prestazioni da recuperare	436.773,96	425.658,34	11.115,62
	Fondo svalutazione crediti per prestazioni da recuperare	-196.548,28	-191.546,25	5.002,03
	Fondo svalutazione crediti contributivi	-3.138.608,49	-2.923.634,24	214.974,25
	TOTALE ATTIVO CIRCOLANTE	28.487.702,09	26.546.820,22	1.940.881,87
D	RATEI E RISCONTI			
I	Ratei e risconti			
1	Ratei attivi			
	Ratei attivi	6.783.526,71	7.027.136,54	-243.609,83
	TOTALE	6.783.526,71	7.027.136,54	-243.609,83
	TOTALE RATEI E RISCONTI	6.783.526,71	7.027.136,54	-243.609,83
	TOTALE ATTIVO	35.290.314,34	33.593.512,60	1.696.801,74

STATO PATRIMONIALE del FONDO DI PREV.ZA PER IL CLERO E MINISTRI DI CULTO DELLE CONFESIONI DIVERSE DALLA CATTOLICA				
PASSIVO				
Codice Conto	Denominazione Conto	Consistenza al 31/12/2014	Consistenza al 31/12/2013	VARIAZIONI
VIII	Avanzi (Disavanzi) economici portati a nuovo			
1	Avanzi (Disavanzi) economici portati a nuovo			
	Disavanzo economico esercizi precedenti	-2.085.410.811,18	-1.987.070.260,60	-98.340.550,58
	TOTALE	-2.085.410.811,18	-1.987.070.260,60	-98.340.550,58
IX	Avanzo (Disavanzo) economico d'esercizio			
1	Avanzo economico d'esercizio			
	Disavanzo economico d'esercizio	-71.724.955,41	-98.340.550,58	26.615.595,17
	TOTALE	-71.724.955,41	-98.340.550,58	26.615.595,17
	TOTALE PATRIMONIO NETTO	-2.157.135.766,59	-2.085.410.811,18	-71.724.955,41
E	DEBITI			
I	Obbligazioni			
10	Debiti verso iscritti, soci e terzi per prestazioni dovute			
0	Debiti per le spese per prestazioni istituzionali	1.425.262,46	1.187.855,78	237.406,68
11	Debiti verso lo Stato ed altri soggetti pubblici			
	Debiti verso ex ONPI, art. 1 duodecies legge n. 641/1978	168,27	857,91	-689,64
	Debiti verso IPAS per contribuzioni	63.899,52	67.205,06	-3.305,54
12	Debiti diversi			
	Debiti in c/c con l' INPS	2.190.936.750,68	2.117.618.489,03	73.318.261,65
	TOTALE	2.192.426.080,93	2.118.874.407,78	73.551.673,15
	TOTALE DEBITI	2.192.426.080,93	2.118.874.407,78	73.551.673,15
F	RATEI E RISCOINTI			
I	Ratei passivi			
1	Ratei passivi			
	Ratei passivi	0,00	129.916,00	-129.916,00
	TOTALE	0,00	129.916,00	-129.916,00
	TOTALE RATEI E RISCOINTI	0,00	129.916,00	-129.916,00
	TOTALE PASSIVO	35.290.314,34	33.593.512,60	1.696.801,74

I SINDACI

DANIELA CARLA'

GIORGIO DANIELI - BENITO DI TROIA

DANILO GIOVANNI FESTA - ANTONINO GALLONI

MARIANO MARTONE - ROBERTO NICOLO'

IL PRESIDENTE

TITO BOERI

## CONSUNTIVO ECONOMICO DEL CLERO E CONFESIONI RELIGIOSE DIVERSE DALLA CATTOLICA

Codice Conto	Denominazione Conto	ANNO 2014 CONSUNTIVO	ANNO 2013 CONSUNTIVO	VARIAZIONI
<b>CEA</b>	<b>VALORE DELLA PRODUZIONE</b>			
<b>CEA.01</b>	<b>PROVENTI E CORRISPETTIVI PER LA PRODUZIONE DELLE PRESTAZIONI E/O SERVIZI</b>			
	ENTRATE ACCERTATE NELL'ESERCIZIO			
	Aliquote contributive a carico dei datori di lavoro e/o degli iscritti (ALL. N. 1 )	33.035.186,63	32.505.464,65	529.721,98
	Quote di partecipazione degli iscritti all'onere di specifiche gestioni( Cont. Sol. L.147/2013)	342,39	0,00	342,39
	Contributi dei proscrittori volontari	85.854,27	90.276,58	-4.422,31
	Rimborso contributi	-16.110,47	-5.880,41	-10.230,06
	RETTIFICA DELLE ENTRATE ACCERTATE NELL'ESERCIZIO CON I MOVIMENTI DEI RATEI E DEI RISCONTI			
	Contributi a carico dei datori di lavoro e/o degli iscritti (storno ratei attivi iniziali )	-7.027.136,54	-6.473.765,02	-553.371,52
	Contributi a carico dei datori di lavoro e/o degli iscritti ( ratei attivi finali )	6.783.526,71	7.027.136,54	-243.609,83
	Totale proventi e corrispettivi per la produzione delle prestazioni e/o servizi	32.861.662,99	33.143.232,34	-281.569,35
<b>CEA.05</b>	<b>ALTRI RICAVI E PROVENTI</b>			
	ENTRATE ACCERTATE NELL'ESERCIZIO			
	Varie	11.226,00	14.323,00	-3.097,00
	Ammende multe e sanzioni civili	15.203,15	14.341,32	861,83
	Entrate non classificabili in altre voci (recupero contr. int. su mutui per acquisto imm. inv. Unitari )	879,39	1.411,05	-531,66
	Totale altri ricavi proventi	27.308,54	30.075,37	-2.766,83
	<b>TOTALE VALORE DELLA PRODUZIONE (A)</b>	<b>32.888.971,53</b>	<b>33.173.307,71</b>	<b>-284.336,18</b>
<b>CEB</b>	<b>COSTO DELLA PRODUZIONE</b>			
<b>CEB.06</b>	<b>COSTI PER ACQUISTO MATERIE PRIME, SUSSIDIARIE, CONSUMO E MERCI</b>			
<b>CEB.06.a</b>	<b>PRESTAZIONI ISTITUZIONALI</b>			
	SPESE IMPEGNATE DELL'ESERCIZIO			
	Pensioni	-102.710.765,27	-103.495.642,38	784.877,11
	Recupero prestazioni	421.588,57	385.603,62	35.984,95
	Trattenute ai pensionati (art. 18, legge n. 903/73)	20.651.543,66	21.161.695,28	-510.151,62
	RETTIFICA DELLE SPESE IMPEGNATE NELL'ESERCIZIO CON I MOVIMENTI DEI RATEI E DELLE RIMANENZE			
	Spese per prestazioni istituzionali (storno ratei passivi iniziali )	129.916,00	81.125,00	48.791,00
	Spese per prestazioni istituzionali (ratei passivi finali )	0,00	-129.916,00	129.916,00
	Totale delle prestazioni istituzionali	-81.507.717,04	-81.997.134,48	489.417,44
<b>CEB.10.d</b>	<b>SVALUTAZIONE DEI CREDITI COMPRESI NELL'ATTIVO CIRCOLANTE</b>			
	Assegnazione al fondo svalutazione crediti per prestazioni da recuperare	-38.339,93	0,00	38.339,93
	Svalutazione crediti contributivi	-214.974,25	-276.283,30	-61.309,05
	Totale accantonamenti ai fondi per oneri	-253.314,18	-276.283,30	-22.969,12
<b>CEB.14</b>	<b>ONERI DIVERSI DI GESTIONE</b>			
	SPESE DI PERTINENZA DELL'ESERCIZIO			
	Trasferimenti passivi allo Stato (già cont. destinata a onipi)	-92.608,00	-89.210,25	-3.397,75
	Contribuzione a favore degli ipas	-63.899,52	-67.205,06	3.305,54
	Varie	-5.261,63	-5.463,74	202,11
	Spese di amministrazione	-1.100.551,96	-1.137.277,28	36.725,32
	Onere per il trasferimento allo Stato delle economie deriv. dalla riduz. spese amm..	-179.515,32	-156.394,53	-23.120,79
	Totale oneri diversi di gestione	-1.441.836,43	-1.455.550,86	13.714,43
	<b>TOTALE COSTI DELLA PRODUZIONE (B)</b>	<b>-83.202.867,65</b>	<b>-83.728.968,64</b>	<b>526.100,99</b>
<b>DIFFERENZA</b>	<b>TRA VALORE E COSTI DELLA PRODUZIONE (A) + (-B)</b>	<b>-50.313.896,12</b>	<b>-50.555.660,93</b>	<b>241.764,81</b>
<b>CEC</b>	<b>PROVENTI E ONERI FINANZIARI</b>			
<b>CEC.16</b>	<b>ALTRI PROVENTI FINANZIARI</b>			
	ENTRATE DI PERTINENZA DELL'ESERCIZIO ACCERTATE NELL'ESERCIZIO			
	Interessi postali	0,00	6.466,88	-6.466,88
	Canone d'uso immobili strumentali	0,00	558,80	-558,80
	Totale altri proventi finanziari	0,00	7.025,68	-7.025,68
<b>CEC.17</b>	<b>INTERESSI PASSIVI ED ALTRI ONERI FINANZIARI</b>			
	Interessi passivi sul c.c. con l' inps	-21.377.320,82	-50.919.361,85	29.542.041,03
	Interessi passivi su prestazioni arretrate	0,00	-266,65	266,65
	Totale interessi passivi ed altri oneri finanziari	-21.377.320,82	-50.919.628,50	29.542.307,68
	<b>TOTALE PROVENTI E ONERI FINANZIARI (C)</b>	<b>-21.377.320,82</b>	<b>-50.912.602,82</b>	<b>29.535.282,00</b>
<b>CEE</b>	<b>PROVENTI E ONERI STRAORDINARI</b>			
	ENTRATE DI PERTINENZA DELL'ESERCIZIO ACCERTATE NELL'ESERCIZIO			
	Plusvalore alienazione immobili	0,00	3.018,05	-3.018,05
	Plusvalore alienazione titoli .....	0,00	4.270.425,37	-4.270.425,37
	Totale entrate di pertinenza dell'esercizio accertate	0,00	4.273.443,42	-4.273.443,42
<b>CEE.22</b>	<b>SOPRAVVENIENZE ATTIVE ED INSUSSISTENZE DEL PASSIVO DERIVANTI DALLA GESTIONE DEI RESIDUI</b>			
	<b>SOPRAVVENIENZE ATTIVE ED INSUSSISTENZE PASSIVE DERIVANTI DALLA GESTIONE DEI RESIDUI</b>			
	Prelievo dal fondo svalutazione crediti prestazioni da recuperare	33.337,90	27.188,31	6.149,59
	Totale sopravvenienze attive ed insussistenze del passivo derivanti dalla gestione dei residui	33.337,90	27.188,31	6.149,59
	<b>SOPRAVVENIENZE PASSIVE ED INSUSSISTENZE ATTIVE DERIVANTI DALLA GESTIONE DEI RESIDUI</b>			
	Eliminazione residui attivi	-33.337,90	-24.195,77	-9.142,13
	Totale sopravvenienze passive ed insussistenze dell'attivo derivanti dalla gestione dei residui	-33.337,90	-24.195,77	-9.142,13
<b>CEE.23</b>	<b>TOTALI PROVENTI ED ONERI STRAORDINARI (E)</b>	<b>0,00</b>	<b>4.276.435,96</b>	<b>-4.276.435,96</b>
<b>RISULTATO</b>	<b>PRIMA DELLE IMPOSTE (A) + (-B) + (-C) + (E)</b>	<b>-71.691.216,94</b>	<b>-97.191.827,79</b>	<b>25.500.610,85</b>
	<b>IMPOSTE DELL'ESERCIZIO</b>			
	Oneri Tributari	-33.738,47	-1.148.722,79	1.114.984,32
	Totale imposte dell'esercizio	-33.738,47	-1.148.722,79	1.114.984,32
	<b>CEF</b>	<b>-71.724.955,41</b>	<b>-98.340.550,58</b>	<b>26.615.595,17</b>
	<b>RISULTATO D'ESERCIZIO</b>	<b>-71.724.955,41</b>	<b>-98.340.550,58</b>	<b>26.615.595,17</b>



## Allegati

allegato 1

## CONTRIBUTI A CARICO DEGLI ISCRITTI

	CONSUNTIVO 2014				CONSUNTIVO 2013	VARIAZIONI
	ACCERTATI	meno: rateo al 31 dicembre 2013	più: rateo al 31 dicembre 2014	TOTALE (dato economico)	TOTALE (dato economico)	
Contributi ordinari	33.035.186,63	7.027.136,54	6.783.526,71	32.791.576,80	33.058.836,17	-267.259,37
TOTALE	33.035.186,63	7.027.136,54	6.783.526,71	32.791.576,80	33.058.836,17	-267.259,37

allegato 2

Spese per prestazioni istituzionali

DESCRIZIONE	CONSUNTIVO 2014				CONSUNTIVO 2013	VARIAZIONI
	impegnate	meno: rateo al 31/12/2013	più: rateo al 31/12/2014	TOTALE (dato economico)	TOTALE (dato economico)	TOTALE (dato economico)
Rate di pensioni	113.548.630,99	129.916,00	-	113.418.714,99	113.582.619,26	-163.904,27
meno:						
-contributo Stato di cui all'art.21 della legge n.903/73 e succ.modificazioni	8.559.399,06	-	-	8.559.399,06	7.726.966,47	832.432,59
-contributo Stato di cui all'art.11 DL n.791 convertito nella legge n.54/82	1.032.914,00	-	-	1.032.914,00	1.032.914,00	-
maggiorazione delle pensioni superiori al trattamento minimo art.1, legge n.544/1988 e art.1 legge n.140/1985	28.611,80	-	-	28.611,80	36.560,49	-7.948,69
-aumento maggiorazioni sociali art.38 L.448/2001	27.241,89	-	-	27.241,89	30.203,45	-2.961,56
"-Rate di pensione a seguito della totalizzazione dei periodi assicurativi di cui al D.Lgs. N.42/2006	106.555,20			106.555,20	83.443,44	23.111,76
-miglioramenti pensionistici di cui all'art.11, 5° comma, L.537/1993	191.897,00	-	-	191.897,00	191.897,00	-
Onere per l'applicazione in misura intera della perequazione - art. 5 c.6 della Legge n. 127/2007 a favore dei pensionati	54.718,00			54.718,00	54.718,00	-
-somme aggiuntive trat.minimo art.70 L.388/2000	67.013,55	-	-	67.013,55	77.337,49	-10.323,94
"-art. 1 c. 238 legge 228/2012	8.000,00			8.000,00	5.000,00	3.000,00
prestazioni aggiuntive a fav. di titolari di pens.ne - art.5, 1° comma l.127/2007	761.515,22	-	-	761.515,22	799.145,54	-37.630,32
<b>TOTALE</b>	<b>102.710.765,27</b>	<b>129.916,00</b>	<b>-</b>	<b>102.580.849,27</b>	<b>103.544.433,38</b>	<b>-963.584,11</b>

## TRASFERIMENTI PASSIVI

DESCRIZIONE	CONSUNTIVO 2014	CONSUNTIVO 2013	VARIAZIONI
ALLO STATO:			
Ministero del Tesoro - art. 1 duodecies della legge n. 641/1978 (gia' contribuzione destinata all'ONPI)	92.608,00	89.210,25	3.397,75
AD ALTRI ENTI:			
"- IPAS, per contribuzioni	63.899,52	67.205,06	-3.305,54
TOTALE	156.507,52	156.415,31	92,21



Rendiconto 2014

## Relazione del Direttore generale

Il bilancio consuntivo per l'anno 2014 dell'Assicurazione facoltativa per l'invalidità e la vecchiaia si chiude con un risultato di esercizio negativo di 82 mgl, derivante dalla somma del disavanzo economico della Gestione delle iscrizioni ordinarie (39 mgl) e del disavanzo economico della Gestione dei facchini ed ausiliari del traffico (43 mgl).

Per quanto riguarda il risultato d'esercizio relativo alla Gestione dei giocatori di calcio, occorre segnalare che il suddetto risultato si traduce integralmente in un'assegnazione al fondo speciale di riserva per le pensioni da liquidare.

L'Assicurazione facoltativa per l'invalidità e la vecchiaia si compone delle seguenti categorie:

- l'assicurazione facoltativa ordinaria, prevista dal Titolo V del R.D.L. 4 ottobre 1935, n. 1827;
- l'assicurazione facoltativa dei lavoratori appartenenti alla categoria dei facchini ed ausiliari del traffico, di cui alla tariffa approvata dal Consiglio di Amministrazione nella seduta del 3 aprile 1957;
- l'assicurazione facoltativa dei giocatori di calcio, di cui alla convenzione stipulata il 24 febbraio 1960.

Nel rinviare all'allegato A della relazione del bilancio generale il commento concernente l'evoluzione normativa che ha caratterizzato la gestione nell'esercizio 2014, si riportano, in forma aggregata, i dati espressi in migliaia di euro relativi a valore della produzione, costo della produzione, proventi e oneri finanziari, rettifiche di valore di attività finanziarie, proventi e oneri straordinari, risultato d'esercizio e disavanzo patrimoniale accertati per il 2014 raffrontati con i corrispondenti dati accertati per il 2013.

Sintesi della situazione economica e patrimoniale  
(in migliaia di euro)

	CONSUNTIVO 2014	CONSUNTIVO 2013	VARIAZIONI
DISAVANZO PATRIMONIALE ALL'INIZIO DELL'ANNO	-14.722	-14.733	11
<b>VALORE DELLA PRODUZIONE</b>			
PROVENTI E CORRISPETTIVI PER LA PRODUZIONE DELLE PRESTAZIONI E/O SERVIZI			
Quote di partecipazione degli iscritti	448	254	194
Poste correttive e compensative di entrate correnti - Rimborso di contributi	0	0	0
Totale proventi e corrispettivi per la produzione delle prestazioni e/o servizi	448	254	194
ALTRI RICAVI E PROVENTI			
Entrate non classificabili in altre voci	2	4	-2
Valori di copertura di periodi assicurativi	0	0	0
Recupero contributo in conto interessi agli acquirenti	2	3	-1
Totale altri ricavi e proventi	4	7	-3
- TOTALE VALORE DELLA PRODUZIONE (A)	452	261	191
<b>COSTO DELLA PRODUZIONE</b>			
COSTI PER ACQUISTO MATERIE PRIME, SUSSIDIARIE, CONSUMO E MERCI			
Spese per prestazioni	-728	-725	-3
Poste correttive e compensative di spese correnti - Recupero prestazioni	19	9	10
Totale delle prestazioni istituzionali	-709	-716	7
AMMORTAMENTI E SVALUTAZIONI			
Assegnazione al fondo svalutazione crediti per prestazioni da recuperare	-27	-3	-24
ACCANTONAMENTI A FONDI PER ONERI			
Prelievi e assegnazioni a riserve tecniche e fondi per copertura oneri futuri	7	-7.445	7.452
ONERI DIVERSI DI GESTIONE			
Spese non classificabili in altre voci	-1	-2	1
Spese di amministrazione	-285	-248	-37
Totale oneri diversi di gestione	-286	-250	-36
- TOTALE COSTO DELLA PRODUZIONE (B)	-1.015	-8.414	7.399
DIFFERENZA TRA VALORE E COSTO DELLA PRODUZIONE ( A ) + ( -B )	-563	-8.153	7.590
<b>PROVENTI E ONERI FINANZIARI</b>			
ALTRI PROVENTI FINANZIARI			
Redditi e proventi patrimoniali	638	234	404
Proventi da alienazione del diritto di opzione per acquisto di nuovi titoli azionari	0	0	0
Canone d'uso netto degli immobili strumentali	(...)	(...)	(...)
Totale altri proventi finanziari	638	234	404
INTERESSI PASSIVI ED ALTRI ONERI FINANZIARI			
Interessi passivi su prestazioni arretrate	0	0	0
Perdita su investimenti patrimoniali unitari	0	-628	628
Interessi passivi sul c/c con l'INPS	-113	-288	175
Totale interessi passivi ed altri oneri finanziari	-113	-916	803
- TOTALE PROVENTI E ONERI FINANZIARI (C)	525	-682	1.207
<b>RETTIFICHE DI VALORE DI ATTIVITA' FINANZIARIE</b>			
SVALUTAZIONI ATTIVITA' FINANZIARIE			
Svalutazione titoli	0	0	0
- TOTALE RETTIFICHE DI VALORE DI ATTIVITA' FINANZIARIE (D)	0	0	0
<b>PROVENTI E ONERI STRAORDINARI</b>			
PROVENTI STRAORDINARI			
Variazioni patrimoniali straordinarie	0	12.012	-12.012
SOPRAVVENIENZE PASSIVE E INSUSSISTENZE DELL'ATTIVO			
Prelievo dal fondo svalutazione crediti per prestazioni da recuperare	53	11	42
Eliminazione residui attivi	-53	-7	-46
Totale sopravvenienze passive e insussistenze dell'attivo	0	4	-4
- TOTALE PROVENTI E ONERI STRAORDINARI (E)	0	12.016	12.016
RISULTATO PRIMA DELLE IMPOSTE (A)+(-B)+(C)+(D)+(E)	-38	3.182	-3.220
IMPOSTE DELL'ESERCIZIO	-44	-3.171	3.127
- RISULTATO D'ESERCIZIO	-82	11	-93
<b>DISAVANZO ECONOMICO</b>	-82	11	-93
<b>DISAVANZO PATRIMONIALE AL TERMINE DELL'ESERCIZIO</b>	-14.804	-14.722	-82

Di seguito si forniscono alcune delucidazioni relative alle voci di entrata e di uscita maggiormente significative.

Valore della produzione 452 mgl

Proventi e corrispettivi per la produzione delle prestazioni e/o servizi:

Quote di partecipazione degli iscritti, accertate in 448 mgl e attengono al versamento dei contributi degli iscritti per la prosecuzione volontaria.

Altri ricavi e proventi:

Entrate non classificabili in altre voci, riguardano partite di natura eterogenea e sono pari a 2 mgl.

Recupero di contributi in conto interessi agli acquirenti, per un importo pari a 2 mgl per i mutui concessi sugli immobili relativi agli investimenti patrimoniali unitari.

Costo della produzione 1,015 mln

Costi per acquisto di materie prime, sussidiarie, consumo e merci:

Spese per prestazioni - ammontano a 728 mgl come riportato nell'allegato 1 e sono costituite totalmente dalle rate di pensione al netto dei consistenti oneri (2,344 mln) a carico della Gestione per gli interventi assistenziali e di sostegno alle gestioni previdenziali, relativi ai maggiori trattamenti pensionistici erogati a seguito della rivalutazione dei contributi prevista dall'art. 69, comma 5 della Legge 23 dicembre 2000, n. 388.



Ai fini di una più completa informativa, nei due prospetti seguenti si riportano rispettivamente per le pensioni liquidate e vigenti negli anni 2013 e 2014, l'importo annuo, quello medio e i dati riguardanti il numero delle pensioni, suddivisi per categoria.

Pensioni liquidate negli anni 2013 e 2014

Anno	Categoria	Numero	Importo annuo	Importo medio annuo
2013	Vecchiaia	2	8.210	4.105
	Invalidità	-	-	-
	Totale	2	8.210	4.105
2014	Vecchiaia	2	3.350	1.675
	Invalidità	-	-	-
	Totale	2	3.350	1.675

## Pensioni esistenti alla fine degli anni 2013 e 2014

Categoria	Numero	Importo annuo		Importo medio
		A carico del Fondo	Nel complesso	
<b>ISCRIZIONI ORDINARIE:</b>				
2013 ( ) Vecchiaia	4.391	357.789	2.768.609	631
( ) Invalidità	645	5.557	51.279	80
Totale	5.036	363.346	2.819.888	560
2014 ( ) Vecchiaia	3.885	327.950	2.529.209	651
( ) Invalidità	547	5.019	45.906	84
Totale	4.432	332.969	2.575.115	581
<b>FACCHINI:</b>				
2013 ( ) Vecchiaia	22	28.147	70.368	3.199
( ) Invalidità	-	-	-	-
( ) Superstiti	6	464	1.159	193
Totale	28	28.611	71.527	2.555
2014 ( ) Vecchiaia	26	64.956	74.908	2.881
( ) Invalidità	-	-	-	-
( ) Superstiti	6	2.079	2.250	375
Totale	32	67.035	77.158	2.411
<b>GIOCATORI DI CALCIO:</b>				
2013 ( ) Vecchiaia	61	238.234	238.234	3.905
( ) Invalidità	-	-	-	-
( ) Superstiti	8	7.662	7.662	958
Totale	69	245.896	245.896	3.564
2014 ( ) Vecchiaia	100	244.357	244.357	2.444
( ) Invalidità	-	-	-	-
( ) Superstiti	16	18.637	18.637	1.165
Totale	116	262.994	262.994	2.267
<b>COMPLESSO GESTIONI</b>				
2013 ( ) Vecchiaia	4.474	624.170	3.077.212	688
( ) Invalidità	645	5.557	51.279	80
( ) Superstiti	14	8.126	8.821	630
Totale	5.133	637.853	3.137.312	611
2014 ( ) Vecchiaia	4.011	637.262	2.848.474	710
( ) Invalidità	547	5.019	45.906	80
( ) Superstiti	22	20.716	20.887	949
<b>Totale</b>	<b>4.580</b>	<b>662.997</b>	<b>2.915.267</b>	<b>637</b>

Per una valutazione sul grado di copertura del gettito contributivo rispetto all'onere per prestazioni, nella tabella che segue si riportano, con riferimento agli ultimi cinque anni, l'ammontare dei contributi e delle prestazioni nonché il relativo rapporto.

Gettito contributivo e spese per prestazioni  
(in migliaia di euro)

Anno	Contributi	Prestazioni	Contr./Prest.
2010	233	704	0,3310
2011	140	737	0,1900
2012	270	676	0,3900
2013	254	725	0,3503
2014	448	728	0,6200

Poste correttive e compensative di spese correnti - ammontano a 19 mgl e attengono a recuperi di prestazioni a seguito di ricostituzioni di pensioni ed a riaccrediti da banche e poste.

Ammortamenti e svalutazioni:

Assegnazione al fondo svalutazione crediti per prestazioni da recuperare, che per l'esercizio in esame è pari ad un importo di 27 mgl.

Accantonamenti a fondi per oneri:

Prelievi e assegnazioni alle riserve tecniche e ai fondi per copertura oneri futuri – ammontano ad un importo pari a 7 mgl ripartiti come di seguito indicato:

- assegnazione al fondo di riserva per pensioni da liquidare relativo alla gestione dei giocatori di calcio pari a 150 mgl;
- assegnazione al fondo di copertura pensioni relativo alla gestione

dei giocatori di calcio pari a 44 mgl;

- prelievo dal fondo di copertura pensioni relativo alla gestione delle iscrizioni ordinarie pari a 201 mgl.

Oneri diversi di gestione:

Spese non classificabili in altre voci, comprendono partite di natura omogenea e sono pari complessivamente ad un importo di 1 mgl.

Spese di amministrazione, risultano determinate in 245 mgl, e rappresentano la quota parte delle spese di amministrazione dell'Istituto attribuite alla Gestione in base ai criteri previsti dall'art. 57 del Regolamento per l'amministrazione e la contabilità dell'INPS.

Oneri per il trasferimento allo Stato, quantificati in 39 mgl e rappresentano gli oneri per il trasferimento al bilancio dello Stato delle economie derivanti dalla riduzione degli stanziamenti relativi a spese di amministrazione del Fondo, determinati in seguito all'applicazione delle leggi di riduzione delle spese di funzionamento dell'Istituto.

Nella tabella che segue si riportano, per grandi aggregati, i dati delle spese di amministrazione a carico della Gestione rispettivamente per gli anni 2013 e 2014.

## SPESE DI AMMINISTRAZIONE

*(in migliaia)*

AGGREGATI	ANNO 2013	ANNO 2014
SPESE PER IL PERSONALE	165	202
SPESE PER SERVIZI SVOLTI DA ALTRI ENTI:		
- Amministrazione Postale	4	3
- Banche e Uffici C/c postali	7	5
- Altri Enti	0	0
SPESE POSTALI, TELEGRAF. E TELEFONICHE	6	7
ILLUMINAZIONE, FORZA MOTRICE, RISCALD. CONDIZIONAMENTO, CONDUZIONE, PULIZIA, VIGILANZA, FITTO LOCALI, MANUTENZIONE E ADATTAMENTO STABILI STRUMENTALI	16	16
SPESE PER ACCERTAMENTI SANITARI		
SPESE LEGALI	0	0
SPESE PER I SERVIZI INFORMATICI E AMM.TO APPARECCHIATURE INFORMATICHE	10	9
ALTRE SPESE	16	18
di cui spese per il servizio reso dagli Agenti della riscossione per il recupero dei Crediti Contributivi		
TOTALE	224	259
meno RECUPERI	6	13
meno RESIDUI INSUSS. PASSIVI	0	1
TOTALE NETTO	218	245

Proventi e oneri finanziari 525 mgl

Altri proventi finanziari:

Redditi e proventi patrimoniali – determinati in 638 mgl e riferiti alla remunerazione delle disponibilità finanziarie del Fondo investite dall'Istituto secondo i criteri dettati dall'art. 52 del vigente Regolamento di contabilità. Le disponibilità riguardano la Gestione dei facchini ed ausiliari del traffico e quella dei giocatori di calcio;

Interessi passivi ed altri oneri finanziari:

Interessi passivi sul conto corrente con l'INPS - pari a 113 mgl, attengono agli interessi passivi dovuti dalla Gestione per le iscrizioni ordinarie per le anticipazioni ricevute e remunerati nella misura dell'interesse legale pari al 1%. In particolare, l'art. 52, comma 1 lett. a) del Regolamento di contabilità dell'INPS prevede che il saggio di remunerazione che le gestioni finanziariamente passive devono corrispondere per le anticipazioni ricevute dalle gestioni finanziariamente attive è pari all'interesse legale dell'anno di riferimento. Tale saggio, come stabilito dal Decreto del Ministro dell'economia e delle finanze del 12 dicembre 2013, è pari al 1 % a decorrere dal 1° gennaio 2014.

Proventi e oneri straordinari

Rappresenta il saldo algebrico tra le sopravvenienze passive ed insussistenze attive riferite in entrata al prelievo dal fondo svalutazione crediti per prestazioni da recuperare per 53 mgl, ed, in uscita, l'eliminazione per irrecuperabilità o insussistenza dei residui passivi per un importo pari a 53 mgl, essendo lo stesso importo la somma è pari a zero. Da segnalare la differenza rispetto al 2013 di 12,016 mln dovuta ai proventi straordinari riguardanti la rivalutazione delle quote di partecipazione al capitale sociale della Banca d'Italia prevista dal decreto legge n. 133 del 30 novembre 2013, convertito con modificazioni dalla legge n. 5 del 29 gennaio 2014, proventi rilevati nell'esercizio 2013.

## Imposte dell'esercizio

44 mgl

Oneri tributari che riguardano, per la maggior parte, gli oneri connessi ai redditi provenienti dai mutui concessi al personale e, in misura minore, sono invece relativi all'imposta regionale sulle attività produttive. La differenza di 3,127 mln circa rispetto alle imposte relative all'anno 2013 riguarda sostanzialmente l'imposta sostitutiva delle imposte sul reddito e dell'IRAP pari al 26% del valore nominale iscritto a bilancio delle quote di partecipazione al capitale sociale della Banca d'Italia relative al 2013.

## Risultato di esercizio

L'esercizio in esame chiude con un disavanzo economico di 82 mgl, rispetto all'avanzo di 11 mgl dell'esercizio precedente.

## Stato patrimoniale

Nel prospetto che segue viene evidenziata la consistenza degli elementi patrimoniali attivi e passivi raffrontati con il rendiconto dell'anno precedente.



	Situazione patrimoniale (in migliaia di euro)		Variazioni
	31/12/2014	31/12/2013	
<b>Attivo</b>			
Immobilizzazioni materiali	4	4	0
Immobilizzazioni finanziarie	33.395	24.426	8.969
Residui attivi	272	304	-32
Credito in c/c con l'INPS	0	8.816	-8.816
<b>Totale Attivo</b>	<b>33.671</b>	<b>33.550</b>	<b>121</b>
<b>Passivo</b>			
Debiti	12.387	12.175	212
Riserve tecniche	36.089	36.095	-6
Disavanzo patrimoniale	-14.805	-14.722	-83
<b>Totale Passivo</b>	<b>33.671</b>	<b>33.548</b>	<b>123</b>

### Stato patrimoniale

Relativamente alle principali voci si fa presente quanto segue:

Immobilizzazioni 33,399 mln

#### Immobilizzazioni materiali

Quota di partecipazione all'acquisizione di immobili strumentali adibiti ad uffici - L'importo di 4 mgl rappresenta la quota parte del valore degli immobili strumentali dell'Istituto attribuita al Fondo, ai sensi dell'art. 53 comma 5 del Regolamento per l'amministrazione e la contabilità dell'INPS.

#### Immobilizzazioni finanziarie

Quota di partecipazione agli investimenti patrimoniali unitari - L'importo di 33,395 mln riguarda la quota di partecipazione del Fondo agli investimenti patrimoniali dell'Istituto in attuazione delle disposizioni contenute nel Regolamento di amministrazione e contabilità.

Attivo circolante 272 mgl

Residui attivi - Sono rappresentati dai crediti per prestazioni da recuperare e ammontano, al netto del relativo fondo di svalutazione, a 272 mgl.

Disponibilità liquide - riferite al credito in conto corrente che il Fondo intrattiene con l'INPS, la cui consistenza, nell'anno, 2014, è stata azzerata per l'attribuzione alle quote di partecipazione agli investimenti patrimoniali unitari relative alla Gestione dei facchini ed ausiliari del traffico e quella dei giocatori di calcio.

Debiti 12,387 mln

Sono composti dai Debiti verso i pensionati per prestazioni istituzionali per un importo di 38 mgl e per 12,349 mln dal debito in conto corrente verso l'INPS, riguardante interamente la Gestione Iscrizioni ordinarie.


Riserve tecniche 36,089 mln

Sono composte dalla consistenza dei fondi previsti per la Gestione e nel dettaglio dal Fondo di riserva pensioni da liquidare per un importo di 31,353 mln e dal Fondo di copertura delle pensioni pari a 4,736 mln.

Patrimonio netto alla fine dell'anno -14,804 mln

Alla fine dell'esercizio la Gestione presenta un disavanzo patrimoniale di 14,804 mln con un aumento rispetto all'inizio dell'anno di 82 mgl.

Il Direttore centrale bilanci  
e servizi fiscali



Il Direttore generale



INPS - UFF. OO.CC. - Pervenuto il 24 LUG. 2015

**Rendiconto 2014**

**Inps Rendiconto generale 2014**

## ASSICURAZIONI FACOLTATIVE PER L'INVALIDITA' E LA VECCHIAIA

STATO PATRIMONIALE AL 31 DICEMBRE 2014

ATTIVO				
Codice Conto	Denominazione Conto	Consistenza al 31/12/2014	Consistenza al 31/12/2013	Variazioni
B	IMMOBILIZZAZIONI			
II	Immobilizzazioni materiali			
1	Terreni e fabbricati			
	Quota di partecipazione all'acquisizione di immobili strumentali adibiti a uffici	4.253,99	3.701,90	552,09
	TOTALE	4.253,99	3.701,90	552,09
III	Immobilizzazioni finanziarie			
4	Crediti finanziari diversi			
	Quote di partecipazione agli investimenti patrimoniali unitari	33.394.739,53	24.425.519,61	8.969.219,92
	Crediti diversi	0,00	158,89	-158,89
	TOTALE	33.394.739,53	24.425.678,50	8.969.061,03
	TOTALE IMMOBILIZZAZIONI	33.398.993,52	24.429.380,40	8.969.613,12
C	ATTIVO CIRCOLANTE			
II	Residui attivi			
2	Crediti verso iscritti, soci e terzi			
	Crediti per prestazioni da recuperare	495.117,18	552.062,25	-56.945,07
	Fondo svalutazione crediti per prestazioni da recuperare	-222.802,74	-248.428,01	25.625,27
	TOTALE	272.314,44	303.634,24	-31.319,80
IV	Disponibilità liquide			
3	Credito in conto corrente con l'INPS			
	TOTALE	0,00	8.815.716,06	-8.815.716,06
	TOTALE ATTIVO CIRCOLANTE	272.314,44	9.119.350,30	-8.847.035,86
	TOTALE ATTIVO	33.671.307,96	33.548.730,70	122.577,26

PASSIVO				
Codice Conto	Denominazione Conto	Consistenza al 31/12/2014	Consistenza al 31/12/2013	Variazioni
A	PATRIMONIO NETTO			
VIII	Avanzi (Disavanzi) economici portati a nuovo			
1	Avanzi (Disavanzi) economici portati a nuovo			
	Disavanzo economico esercizi precedenti	-14.722.180,10	-14.733.399,41	11.219,31
	TOTALE	-14.722.180,10	-14.733.399,41	11.219,31
IX	Avanzo (Disavanzo) economico d'esercizio			
1	Avanzo (Disavanzo) economico d'esercizio			
	Avanzo economico d'esercizio	-82.668,47	11.219,31	-93.887,78
	TOTALE	-82.668,47	11.219,31	-93.887,78
	TOTALE PATRIMONIO NETTO	-14.804.848,57	-14.722.180,10	-82.668,47
E	DEBITI			
I				
10	Debiti			
	Debiti per le spese per prestazioni istituzionali	37.928,95	33.254,24	4.674,71
12	Debiti diversi			
	Debiti in conto corrente verso l'I.N.P.S.	12.349.334,02	12.142.183,91	207.150,11
	TOTALE	12.387.262,97	12.175.438,15	211.824,82
	TOTALE DEBITI	12.387.262,97	12.175.438,15	211.824,82
F	RATEI E RISCONTI			
I				
4	Riserve tecniche			
	Riserve tecniche	36.088.893,56	36.095.472,65	-6.579,09
	TOTALE	36.088.893,56	36.095.472,65	-6.579,09
	TOTALE RATEI E RISCONTI	36.088.893,56	36.095.472,65	-6.579,09
	TOTALE PASSIVO	33.671.307,96	33.548.730,70	122.577,26

I SINDACI  
DANIELA CARLA'  
GIORGIO DANIELI - BENITO DI TROIA  
DANILO GIOVANNI FESTA - ANTONINO GALLONI  
MARIANO MARTONE - ROBERTO NICOLO'

IL PRESIDENTE  
TITO BOERI

## ASSICURAZIONI FACOLTATIVE PER L'INVALIDITA' E LA VECCHIAIA

## RENDICONTO DELL'ANNO 2014

Codice Conto	Denominazione Conto	Consuntivo 2014				Consuntivo 2013	Variazioni
		Iscrizioni ordinarie e rendite vitalizie	Facchini e ausiliari del traffico	Giocatori di calcio	Totale		
<b>CEA</b>	<b>VALORE DELLA PRODUZIONE</b>						
<b>CEA.01</b>	<b>PROVENTI E CORRISPETTIVI PER LA PRODUZIONE DELLE PRESTAZIONI E/O SERVIZI</b>						
	ENTRATE ACCERTATE NELL'ESERCIZIO						
	Quote di partecipazione degli iscritti	447.615,00	0,00	0,00	447.615,00	253.924,00	193.691,00
	Rimborso di contributi	0,00	0,00	0,00	0,00	0,00	0,00
	Totale proventi e corrispettivi per la produzione delle prestazioni e/o servizi	447.615,00	0,00	0,00	447.615,00	253.924,00	193.691,00
<b>CEA.05</b>	<b>ALTRI RICAVI E PROVENTI</b>						
	ENTRATE ACCERTATE NELL'ESERCIZIO						
	Valori di copertura di periodi assicurativi	0,00	0,00	0,00	0,00	0,00	0,00
	Entrate non classificabili in altre voci	1.080,24	61,90	419,85	1.561,99	4.155,00	-2.593,01
	Recupero contributo in conto interessi agli acquirenti	420,97	1.586,12	62,13	2.069,22	3.320,25	-1.251,03
	Totale altri ricavi proventi	1.501,21	1.648,02	481,98	3.631,21	7.475,25	-3.844,04
	<b>TOTALE VALORE DELLA PRODUZIONE (A)</b>	<b>449.116,21</b>	<b>1.648,02</b>	<b>481,98</b>	<b>451.246,21</b>	<b>261.399,25</b>	<b>189.846,96</b>
<b>CEB</b>	<b>COSTO DELLA PRODUZIONE</b>						
<b>CEB.06</b>	<b>COSTI PER ACQUISTO MATERIE PRIME, SUSSIDIARIE, CONSUMO E MERCI</b>						
<b>CEB.06.a</b>	<b>PRESTAZIONI ISTITUZIONALI</b>						
	SPESE IMPEGNATE DELL'ESERCIZIO						
	Spese per prestazioni (all.1)	-365.262,13	-46.581,66	-315.930,92	-727.774,71	-724.936,19	-2.838,52
	Poste correttive e compensative di spese correnti:						
	- recupero di prestazioni	16.452,79	492,97	1.680,31	18.626,07	8.546,15	10.079,92
	Totale delle prestazioni istituzionali	-348.809,34	-46.088,69	-314.250,61	-709.148,64	-716.390,04	7.241,40
<b>CEB.10</b>	<b>AMMORTAMENTI E SVALUTAZIONI</b>						
<b>CEB.10.d</b>	<b>SVALUTAZIONE DEI CREDITI COMPRESI NELL'ATTIVO CIRCOLANTE</b>						
	Assegnazione al fondo svalutazione crediti per prestazioni da recuperare	-26.062,20	-232,89	-628,15	-26.923,24	-3.154,52	-23.768,72
	Totale ammortamenti e svalutazioni	-26.062,20	-232,89	-628,15	-26.923,24	-3.154,52	-23.768,72
<b>CEB.13</b>	<b>ACCANTONAMENTI AI FONDI PER ONERI</b>						
	Assegnazione al Fondo di riserva per pensioni da liquidare	0,00	0,00	-149.602,91	-149.602,91	-7.201.557,21	7.051.954,30
	Assegnazione al Fondo di copertura pensioni	0,00	0,00	-44.541,00	-44.541,00	-328.532,40	283.991,40
	Prelievo dal Fondo di copertura pensioni	200.723,00	0,00	0,00	200.723,00	85.473,00	115.250,00
	Prelievo dal Fondo di riserva per pensioni da liquidare	0,00	0,00	0,00	0,00	0,00	0,00
	Totale accantonamenti ai fondi per oneri	200.723,00	0,00	-194.143,91	6.579,09	-7.444.616,61	7.451.195,70
<b>CEB.14</b>	<b>ONERI DIVERSI DI GESTIONE</b>						
	SPESE DI PERTINENZA DELL'ESERCIZIO						
	Uscite varie	-498,24	-28,55	-193,64	-720,43	-1.522,00	801,57
	Spese di amministrazione	-169.646,78	-9.721,55	-65.934,53	-245.302,86	-217.840,81	-27.462,05
	Spese per la gestione degli immobili cartolarizzati	0,00	0,00	0,00	0,00	0,00	0,00
	Onere per il trasferimento allo Stato di economie derivanti da riduzione spese di amministrazione	-27.108,24	-1.553,43	-10.535,82	-39.197,49	-29.912,29	-9.285,20
	Totale oneri diversi di gestione	-197.253,26	-11.303,53	-76.663,99	-285.220,78	-249.275,10	-35.945,68
	<b>TOTALE COSTO DELLA PRODUZIONE (B)</b>	<b>-371.401,80</b>	<b>-57.625,11</b>	<b>-585.686,66</b>	<b>-1.014.713,57</b>	<b>-8.413.436,27</b>	<b>7.398.722,70</b>
	<b>DIFFERENZA TRA VALORE E COSTI DELLA PRODUZIONE (A) + (-B)</b>	<b>77.714,41</b>	<b>-55.977,09</b>	<b>-585.204,68</b>	<b>-563.467,36</b>	<b>-8.152.037,02</b>	<b>7.588.569,66</b>
<b>CEC</b>	<b>PROVENTI E ONERI FINANZIARI</b>						
<b>CEC.16</b>	<b>ALTRI PROVENTI FINANZIARI</b>						
	ENTRATE DI PERTINENZA DELL'ESERCIZIO ACCERTATE NELL'ESERCIZIO						
	Redditi e proventi patrimoniali	0,00	13.424,00	625.089,00	638.513,00	233.868,00	404.645,00
	Proventi da alienazione del diritto di opzione per acquisto di nuovi titoli azionari	0,00	0,00	0,00	0,00	0,00	0,00
	Canone d'uso netto degli immobili strumentali adibiti a uffici	0,00	0,00	0,00	0,00	105,78	-105,78
	Totale altri proventi finanziari	0,00	13.424,00	625.089,00	638.513,00	233.973,78	404.539,22
<b>CEC.17</b>	<b>INTERESSI PASSIVI ED ALTRI ONERI FINANZIARI</b>						
	Interessi passivi su prestazioni arretrate	0,00	0,00	0,00	0,00	0,00	0,00
	Interessi passivi sul c/c con l'INPS	-113.488,44	0,00	0,00	-113.488,44	-287.651,72	174.163,28
	Perdita su investimenti patrimoniali unitari	0,00	0,00	0,00	0,00	-627.932,76	627.932,76
	Totale interessi passivi ed altri oneri finanziari	-113.488,44	0,00	0,00	-113.488,44	-915.584,48	802.096,04
	<b>TOTALE PROVENTI E ONERI FINANZIARI (C)</b>	<b>-113.488,44</b>	<b>13.424,00</b>	<b>625.089,00</b>	<b>525.024,56</b>	<b>-681.610,70</b>	<b>1.206.635,26</b>
<b>CED</b>	<b>RETTIFICHE DI VALORE DI ATTIVITA' FINANZIARIE</b>						
<b>CED.19</b>	<b>SVALUTAZIONI DI ATTIVITA' FINANZIARIE</b>						
	Svalutazione titoli	0,00	0,00	0,00	0,00	0,00	0,00
	Totale svalutazioni di attività finanziarie	0,00	0,00	0,00	0,00	0,00	0,00
	<b>TOTALE RETTIFICHE DI VALORE DI ATTIVITA' FINANZIARIE (D)</b>	<b>0,00</b>	<b>0,00</b>	<b>0,00</b>	<b>0,00</b>	<b>0,00</b>	<b>0,00</b>
<b>CEE</b>	<b>PROVENTI E ONERI STRAORDINARI</b>						
<b>CEE.20</b>	<b>PROVENTI STRAORDINARI</b>						
	ENTRATE DI PERTINENZA DELL'ESERCIZIO ACCERTATE NELL'ESERCIZIO						
	Plusvalore immobili	0,00	0,00	0,00	0,00	10.147,92	-10.147,92
	Eccedenza fondo ammortamento immobili	0,00	0,00	0,00	0,00	1.692,71	-1.692,71
	Plusvalore ed ecced. f.do ammortam. Immobili ceduti al FIP e Patrimonio	0,00	0,00	0,00	0,00	0,00	0,00
	Eccedenza del fondo oscillazione titoli	0,00	0,00	0,00	0,00	0,00	0,00
	Plusvalore da alienazione titoli	0,00	0,00	0,00	0,00	12.000.217,87	-12.000.217,87
	Totale proventi straordinari	0,00	0,00	0,00	0,00	12.010.058,50	-12.010.058,50
<b>CEE.23</b>	<b>SOPRAVVIVENZE PASSIVE ED INSUSSISTENZE DELL'ATTIVO DERIVANTI DALLA GESTIONE DEI RESIDUI</b>						
	Prelievo dal fondo svalutazione crediti per prestazioni da recuperare	52.548,51	0,00	0,00	52.548,51	10.660,70	0,00
	Eliminaz. residui attivi per irrecuper. o insussist. crediti per pensioni da recuperare	-52.548,51	0,00	0,00	-52.548,51	-6.660,21	0,00
	Totale sopravvenienze passive ed insussistenze dell'attivo derivanti dalla gestione dei residui	0,00	0,00	0,00	0,00	4.000,49	0,00
	<b>TOTALE PROVENTI E ONERI STRAORDINARI (E)</b>	<b>0,00</b>	<b>0,00</b>	<b>0,00</b>	<b>0,00</b>	<b>12.016.058,99</b>	<b>-12.010.058,50</b>
	<b>RISULTATO PRIMA DELLE IMPOSTE (A) + (-B) + (C) + (D) + (E)</b>	<b>-35.774,03</b>	<b>-42.553,09</b>	<b>39.884,32</b>	<b>-38.442,80</b>	<b>3.182.411,27</b>	<b>-3.220.854,07</b>
	<b>IMPOSTE DELL'ESERCIZIO</b>						
	Oneri tributari	-3.217,81	-1.123,54	-39.884,32	-44.225,67	-3.171.191,96	3.126.966,29
	Totale imposte dell'esercizio	-3.217,81	-1.123,54	-39.884,32	-44.225,67	-3.171.191,96	3.126.966,29
	<b>RISULTATO D'ESERCIZIO</b>	<b>-38.991,84</b>	<b>-43.676,63</b>	<b>0,00</b>	<b>-82.668,47</b>	<b>11.219,31</b>	<b>-93.887,78</b>
	<b>DISAVANZO ECONOMICO</b>	<b>-38.991,84</b>	<b>-43.676,63</b>	<b>0,00</b>	<b>-82.668,47</b>	<b>11.219,31</b>	<b>-93.887,78</b>

## Allegato



allegato 1

## Spese per prestazioni istituzionali

	Consuntivo 2014	Consuntivo 2013	Variazioni
Rate di pensione complessive:	3.071.357,71	3.267.852,19	-196.494,48
-Iscrizioni ordinarie	2.650.869,45	2.882.009,03	-231.139,58
-Facchini e ausiliari del traffico	104.557,34	104.686,39	-129,05
-Giocatori di calcio	315.930,92	281.156,77	34.774,15
meno:			
maggiori trattamenti pens. per rivalutaz. contributi art.69 comma 5, L.388/2000	2.343.583,00	2.542.916,00	-199.333,00
-Iscrizioni ordinarie	2.285.607,32	2.480.009,21	-194.401,89
-Facchini e ausiliari del traffico	57.975,68	62.906,79	-4.931,11
Rate di pensione a carico del fondo:	727.774,71	724.936,19	2.838,52
-Iscrizioni ordinarie	365.262,13	401.999,82	-36.737,69
-Facchini e ausiliari del traffico	46.581,66	41.779,60	4.802,06
-Giocatori di calcio	315.930,92	281.156,77	34.774,15



2014

Rendiconto

## Relazione del Direttore generale

Il bilancio consuntivo per l'anno 2014 del Fondo per la erogazione dei trattamenti previdenziali vari si compone dello Stato patrimoniale e del Conto economico, le cui risultanze si riassumono in:

- 2,021 mln di disavanzo economico;
- 140,481 mln di disavanzo patrimoniale.

I dati espongono l'andamento delle attività sostenute dal Fondo.

La Gestione amministra particolari Fondi per la erogazione di trattamenti previdenziali a determinate categorie di soggetti.

I Fondi in argomento sono:

- il Fondo di previdenza degli ex dipendenti dell'INCIS che eroga, ai sensi dell'art. 19 del D.P.R. 30 dicembre 1972, n.1036, il trattamento pensionistico sostitutivo dell'A.G.O. già corrisposto da un apposito fondo esistente in seno al soppresso Istituto nazionale per le case degli impiegati dello Stato;
- il Fondo di previdenza degli ex dipendenti dell'I.S.E.S. che eroga, ai sensi del predetto DPR 1036/1972, il trattamento pensionistico integrativo e di quiescenza già corrisposto da un apposito fondo esistente in seno al soppresso Istituto per lo sviluppo dell'edilizia sociale;
- il Fondo di previdenza per il personale di ruolo dell'IACP di Genova, le cui funzioni sono state trasferite all'INPS con D.P.R. 1° aprile 1978, n.274 a seguito della soppressione del fondo esistente in seno al predetto Istituto, che eroga il trattamento pensionistico sostitutivo dell'A.G.O.;
- il Fondo per le pensioni comunali riscattate, che eroga le pensioni liquidate direttamente dai Comuni ad alcuni loro dipendenti. A seguito di apposite convenzioni stipulate con i singoli Comuni, l'Istituto, a suo tempo, si è assunto l'onere di corrispondere le rate di pensione che matureranno a favore dei suddetti

- dipendenti, contro il versamento da parte dei Comuni stessi del valore capitale corrispondente alle pensioni liquidate;
- il Fondo per l'assegno vitalizio eredità Pace-Basso-Zanin che eroga un vitalizio ad un parroco che provvede a celebrare funzioni religiose nella cappella di una villa facente parte di detta eredità. Trattasi di un onere modale conseguente alla accettazione dell'eredità.

Nel rinviare all'allegato A della relazione del bilancio generale il commento concernente l'evoluzione normativa che ha caratterizzato la gestione nell'esercizio 2014, si riportano, in forma aggregata, i dati espressi in migliaia di euro relativi al costo della produzione, proventi e oneri finanziari, proventi e oneri straordinari, risultato d'esercizio e disavanzo patrimoniale accertati per il 2014 raffrontati con i corrispondenti dati accertati per il 2013.

## Sintesi della situazione economica e patrimoniale

(in migliaia di euro)

	Consuntivo 2014	Consuntivo 2013	Variazioni
<b>DISAVANZO PATRIMONIALE ALL'INIZIO DELL'ESERCIZIO</b>	-138.460	-134.269	-4.191
<b>COSTO DELLA PRODUZIONE</b>			
<b>COSTI PER ACQUISTO MATERIE PRIME, SUSSIDIARIE, CONSUMO E MERCI:</b>			
Prestazioni istituzionali			
Spese per prestazioni	-763	-816	53
Poste correttive e compensative di spese correnti - Recupero prestazioni	175	39	136
Totale delle prestazioni istituzionali	-588	-777	189
<b>ACCANTONAMENTI AI FONDI PER ONERI:</b>			
Prelievi e assegnazioni a fondi per copertura pensioni	-4	-29	-4
<b>ONERI DIVERSI DI GESTIONE:</b>			
Spese di amministrazione	-39	-47	8
<b>- TOTALE COSTO DELLA PRODUZIONE (B)</b>	-631	-853	222
<b>DIFFERENZA TRA VALORE E COSTO DELLA PRODUZIONE</b>	-631	-853	222
<b>PROVENTI E ONERI FINANZIARI</b>			
<b>ALTRI PROVENTI FINANZIARI:</b>			
Redditi e proventi patrimoniali	5	2	3
Proventi da alienazione del diritto di opzione per acquisto di nuovi titoli azionari	(...)	(...)	(...)
Totale altri proventi finanziari	5	2	3
<b>INTERESSI PASSIVI ED ALTRI ONERI FINANZIARI:</b>			
Interessi passivi per anticipazioni dalle gestioni attive	-1.388	-3.356	1.968
Perdita su investimenti patrimoniali unitari	0	-5	5
Totale interessi passivi ed altri oneri finanziari	-1.388	-3.361	1.973
<b>- TOTALE PROVENTI E ONERI FINANZIARI (C)</b>	-1.383	-3.359	1.976
<b>RETTIFICHE DI VALORE DI ATTIVITA' FINANZIARIE</b>			
<b>SVALUTAZIONI ATTIVITA' FINANZIARIE:</b>			
Svalutazione titoli azionari	0	0	0
<b>- TOTALE RETTIFICHE DI VALORE DI ATTIVITA' FINANZIARIE (D)</b>	0	0	0
<b>PROVENTI E ONERI STRAORDINARI</b>			
<b>PROVENTI STRAORDINARI</b>	0	32	-32
<b>SOPRAVVENIENZE ATTIVE ED INSUSSISTENZE DEL PASSIVO:</b>			
Eliminazione residui passivi per rate di pensione	0	0	0
<b>SOPRAVVENIENZE PASSIVE ED INSUSSISTENZE DELL'ATTIVO:</b>			
Eliminaz. residui attivi per irrecuper. o insussist. crediti per pensioni da recuperare	-5	0	-5
<b>- TOTALE PROVENTI E ONERI STRAORDINARI (E)</b>	-5	32	-37
<b>RISULTATO PRIMA DELLE IMPOSTE (-B) + (C) + (D) + (E)</b>	-2.019	-4.180	2.161
<b>IMPOSTE DELL'ESERCIZIO</b>	-2	-10	8
<b>- RISULTATO D'ESERCIZIO:</b>	-2.021	-4.190	2.169
<b>DISAVANZO ECONOMICO</b>	-2.021	-4.190	2.169
<b>DISAVANZO PATRIMONIALE AL TERMINE DELL'ESERCIZIO</b>	-140.481	-138.460	-2.021

Di seguito si forniscono alcune delucidazioni relative alle voci di entrata e di uscita maggiormente significative.

Costo della produzione 631 mgl

Costi per acquisto materie prime, sussidiarie, di consumo e merci:

Spese per prestazioni - ammontano complessivamente a 763 mgl, con un decremento di 53 mgl rispetto al consuntivo 2013.

Nel prospetto seguente si riportano le pensioni vigenti negli anni 2013 e 2014, l'importo annuo, quello medio e i dati riguardanti il numero delle pensioni e le rate, suddivisi per categoria.

## Pensioni vigenti alla fine degli anni 2013 e 2014

Categoria		Numero	Importo annuo	Importo medio	Rate di pensione
<b>IACP</b>					
2013 (	) Vecchiaia	4	90.206	22.551	90.206
	) Superstiti	5	77.754	15.551	76.456
Totale		9	167.960	18.662	166.662
2014 (	) Vecchiaia	3	70.344	23.448	87.876
	) Superstiti	3	58.389	19.463	59.949
Totale ISES		6	128.733	21.456	147.825
2013	) Vecchiaia	12	163.222	13.602	184.188
	) Superstiti	-	-	-	-
Totale		12	163.222	13.602	184.188
2014	) Vecchiaia	11	146.023	13.275	155.862
	) Superstiti	-	-	-	-
Totale		11	146.023	13.275	155.862
<b>INCIS</b>					
2013	) Vecchiaia	13	448.600	34.508	462.589
	) Superstiti	2	19.492	9.746	19.492
Totale		15	468.092	31.206	482.082
2014	) Vecchiaia	10	380.526	38.053	400.713
	) Superstiti	2	19.703	9.852	19.703
Totale		12	400.229	33.353	420.416
<b>COMPLESSO GESTIONI</b>					
2013	) Vecchiaia	29	702.028	24.208	736.983
	) Superstiti	7	97.246	13.892	95.949
Totale		36	799.274	22.202	832.931
2014	) Vecchiaia	24	596.892	24.871	644.452
	) Superstiti	5	78.092	15.618	79.652
Totale		29	674.985	23.276	724.104

Poste correttive e compensative di spese correnti, pari a 175 mgl, si riferiscono unicamente ai recuperi di prestazioni a carico dei beneficiari effettuati nel corso dell'anno.

Accantonamenti ai fondi per oneri:

Sono costituiti dalla somma algebrica dei prelievi e delle assegnazioni al fondo di copertura oneri futuri per le pensioni comunali riscattate e ammontano, per l'esercizio in esame, ad un importo pari a 4 mgl.

Oneri diversi di gestione:

Spese di amministrazione, risultano determinate in 33 mgl e rappresentano quasi esclusivamente la quota parte delle spese di amministrazione complessive dell'Istituto, attribuite alla Gestione in base ai criteri previsti dall'art. 57 del Regolamento per l'amministrazione e la contabilità dell'INPS.

Oneri per il trasferimento allo Stato vengono quantificati in 5 mgl e rappresentano gli oneri per il trasferimento al bilancio dello Stato derivanti dalle economie prodotte dalla riduzione degli stanziamenti relativi alle spese di amministrazione della Gestione, determinati in seguito all'applicazione delle leggi di riduzione delle spese di funzionamento dell'Istituto.

Nella tabella che segue si riportano, per grandi aggregati, i dati delle spese di amministrazione a carico della Gestione rispettivamente per gli anni 2013 e 2014.



**SPESE DI AMMINISTRAZIONE  
IACP**

AGGREGATI	ANNO 2013	ANNO 2014
SPESE PER IL PERSONALE	11.923	9.653
SPESE PER SERVIZI SVOLTI DA ALTRI ENTI:		
- Amministrazione Postale	31	26
- Banche e Uffici C/c postali	67	46
- Altri Enti	0	0
SPESE POSTALI, TELEGRAF. E TELEFONICHE	385	322
ILLUMINAZIONE, FORZA MOTRICE, RISCALD. CONDIZIONAMENTO, CONDUZIONE, PULIZIA, VIGILANZA, FITTO LOCALI, MANUTENZIONE E ADATTAMENTO STABILI STRUMENTALI	1.041	723
SPESE PER ACCERTAMENTI SANITARI		
SPESE LEGALI	0	0
SPESE PER I SERVIZI INFORMATICI E AMM.TO APPARECCHIATURE INFORMATICHE	204	159
ALTRE SPESE	1.050	803
di cui spese per il servizio reso dagli Agenti della riscossione per il recupero dei Crediti Contributivi		
TOTALE	14.701	11.732
meno RECUPERI	381	515
meno RESIDUI INSUSS. PASSIVI	21	7
TOTALE NETTO	14.299	11.210

**SPESE DI AMMINISTRAZIONE  
ISES**

AGGREGATI	ANNO 2013	ANNO 2014
SPESE PER IL PERSONALE	11.017	9.452
SPESE PER SERVIZI SVOLTI DA ALTRI ENTI:		
- Amministrazione Postale	10	9
- Banche e Uffici C/c postali	41	25
- Altri Enti	0	0
SPESE POSTALI, TELEGRAF. E TELEFONICHE	354	314
ILLUMINAZIONE, FORZA MOTRICE, RISCALD. CONDIZIONAMENTO, CONDUZIONE, PULIZIA, VIGILANZA, FITTO LOCALI, MANUTENZIONE E ADATTAMENTO STABILI STRUMENTALI	958	705
SPESE PER ACCERTAMENTI SANITARI		
SPESE LEGALI	0	0
SPESE PER I SERVIZI INFORMATICI E AMM.TO APPARECCHIATURE INFORMATICHE	189	159
ALTRE SPESE	968	784
di cui spese per il servizio reso dagli Agenti della riscossione per il recupero dei Crediti Contributivi		
TOTALE	13.537	11.448
meno RECUPERI	350	494
meno RESIDUI INSUSS. PASSIVI	20	6
TOTALE NETTO	13.167	10.948

**SPESE DI AMMINISTRAZIONE  
INCIS**

AGGREGATI	ANNO 2013	ANNO 2014
SPESE PER IL PERSONALE	11.222	9.653
SPESE PER SERVIZI SVOLTI DA ALTRI ENTI:		
- Amministrazione Postale	21	9
- Banche e Uffici C/c postali	65	42
- Altri Enti	0	0
SPESE POSTALI, TELEGRAF. E TELEFONICHE	363	322
ILLUMINAZIONE, FORZA MOTRICE, RISCALD. CONDIZIONAMENTO, CONDUZIONE, PULIZIA, VIGILANZA, FITTO LOCALI, MANUTENZIONE E ADATTAMENTO STABILI STRUMENTALI	979	721
SPESE PER ACCERTAMENTI SANITARI		
SPESE LEGALI	0	0
SPESE PER I SERVIZI INFORMATICI E AMM.TO APPARECCHIATURE INFORMATICHE	192	162
ALTRE SPESE	986	801
di cui spese per il servizio reso dagli Agenti della riscossione per il recupero dei Crediti Contributivi		
TOTALE	13.825	11.710
meno RECUPERI	358	512
meno RESIDUI INSUSS. PASSIVI	20	7
TOTALE NETTO	13.447	11.191

Proventi e oneri finanziari -1,383 mln

Altri proventi finanziari:

Redditi e proventi patrimoniali, determinati in 5 mgl e riferiti alla remunerazione delle disponibilità finanziarie del Fondo investite dall'Istituto secondo i criteri dettati dall'art. 52 del vigente Regolamento di contabilità.

Interessi passivi e altri oneri finanziari:

Sono costituiti, principalmente dagli Interessi passivi maturati sul conto corrente che la Gestione intrattiene con l'Istituto per le anticipazioni ricevute a titolo oneroso dalle Gestioni attive suddivisi nel modo seguente:

- 854 mgl per il Fondo per le pensioni agli ex dipendenti dell'INCIS;
- 315 mgl per il Fondo per le pensioni agli ex dipendenti dell'ISES;
- 219 mgl per il Fondo per le pensioni dell'ex personale dello IACP di Genova.

La misura della remunerazione, che le gestioni finanziariamente passive debbono corrispondere a quelle attive, è pari al tasso di interesse legale, ai sensi dell'art. 52, comma 1, lettera a) del "Regolamento per l'amministrazione e la contabilità dell'INPS". Il suddetto saggio è stato fissato dal decreto del Ministro dell'economia e delle finanze del 12 dicembre 2013 nella misura dell' 1 per cento in ragione d'anno, a decorrere dal 1° gennaio 2014.

Imposte dell'esercizio 1,5 mgl

Oneri tributari contabilizzati in 1,5 mgl riguardano, principalmente, gli oneri relativi all'imposta regionale sulle attività produttive.

Risultato d'esercizio

L'esercizio in esame chiude con un disavanzo economico di 2,021 mln, rispetto a 4.190 mgl dell'esercizio precedente.

### Stato Patrimoniale

Relativamente alle principali voci si fa presente quanto segue:

Immobilizzazioni 238 mgl

#### Immobilizzazioni finanziarie

Quota di partecipazione agli investimenti patrimoniali unitari - L'importo di 238 mgl riguarda la quota di partecipazione del Fondo agli investimenti patrimoniali dell'Istituto in attuazione delle disposizioni contenute nell'art. 53 comma 5 del Regolamento di amministrazione e contabilità dell'INPS.

Attivo circolante 235 mgl

Residui attivi – I crediti per prestazioni da recuperare ammontano a 159 mgl a cui si aggiungono i Crediti per valori capitali per copertura pensioni erogate dai fondi degli enti disciolti per un importo pari a 76 mgl.

Disponibilità liquide – riferite al credito in conto corrente che il Fondo intrattiene con l'INPS la cui consistenza, nell'anno 2014, è stata azzerata per l'attribuzione alle quote di partecipazione agli investimenti patrimoniali unitari relative al Fondo Pace Basso Zanin e al Fondo per le pensioni comunali.

Debiti 140,716 mln

Comprendono prevalentemente:

Debiti per prestazioni rimaste da pagare alla fine del 2014 (15 mgl);

Debito in conto corrente con l'istituto così suddiviso:

- Fondo INCIS per un importo pari a 86,532 mln;
- Fondo ISES per un importo pari a 31,959 mln;
- Fondo IACP per un importo pari a 22,210 mln.


Ratei e risconti 238 mgl

Le riserve tecniche sono composte dalla consistenza dei fondi previsti per la Gestione e nel dettaglio dal Fondo per le pensioni comunali riscattate per un importo di 235 mgl e dal Fondo per l'assegno vitalizio "Pace Basso Zanin" per un importo di 3 mgl.

Patrimonio netto alla fine dell'anno -140,481 mln

Alla fine dell'esercizio la Gestione presenta un disavanzo patrimoniale di 140,481 mln con un aumento rispetto all'inizio dell'anno di 2,021 mln.

Il Direttore centrale bilanci  
e servizi fiscali



Il Direttore generale



INPS - UFF. GO.CC. - Pervenuto il 24 LUG. 2015

**Rendiconto 2014**

**Inps Rendiconto generale 2014**

## FONDI PER L'EROGAZIONE DI TRATTAMENTI PREVIDENZIALI VARI

STATO PATRIMONIALE AL 31 DICEMBRE 2014

ATTIVO				
Codice Conto	Denominazione Conto	Consistenza al 31/12/2014	Consistenza al 31/12/2013	Variazioni
B	IMMOBILIZZAZIONI			
II	Immobilizzazioni Materiali			
1	Terreni e fabbricati			
	Quota di partecipazione all'acquisizione di immobili strumentali adibiti a uffici	0,00	0,00	0,00
	TOTALE	0,00	0,00	0,00
III	Immobilizzazioni Finanziarie			
4	Crediti finanziari diversi			
	Quota di partecipazione agli investimenti patrimoniali unitari	238.467,24	174.882,09	63.585,15
	TOTALE	238.467,24	174.882,09	63.585,15
	TOTALE IMMOBILIZZAZIONI	238.467,24	174.882,09	63.585,15
	Fondi per l'erogazione di trattamenti previdenziali vari			
C	ATTIVO CIRCOLANTE			
II	Residui attivi			
2	Crediti verso iscritti, soci e terzi			
	Crediti per prestazioni da recuperare	158.884,00	89.053,20	69.830,80
	Crediti per valori capitali per copertura pens. erogate dai fondi degli enti disciolti	76.167,72	76.167,72	0,00
	TOTALE	235.051,72	165.220,92	69.830,80
IV	Disponibilità liquide			
3	Credito in conto corrente verso l'I.N.P.S.	0,00	59.260,44	-59.260,44
	TOTALE	0,00	59.260,44	-59.260,44
	TOTALE ATTIVO CIRCOLANTE	235.051,72	224.481,36	10.570,36
	TOTALE ATTIVO	473.518,96	399.363,45	74.155,51



PASSIVO				
Codice Conto	Denominazione Conto	Consistenza al 31/12/2014	Consistenza al 31/12/2013	Variazioni
A	PATRIMONIO NETTO			
VIII	Avanzi (Disavanzi) economici portati a nuovo			
1	Avanzi (Disavanzi) economici portati a nuovo			
	Disavanzo economico esercizi precedenti	-138.459.580,64	-134.269.045,99	-4.190.534,65
	TOTALE	-138.459.580,64	-134.269.045,99	-4.190.534,65
IX	Avanzo (Disavanzo) economico d'esercizio			
1	Disavanzo economico d'esercizio			
	Disavanzo economico d'esercizio	-2.021.473,84	-4.190.534,65	2.169.060,81
	TOTALE	-2.021.473,84	-4.190.534,65	2.169.060,81
	TOTALE PATRIMONIO NETTO	-140.481.054,48	-138.459.580,64	-2.021.473,84
E	DEBITI			
I				
10	Debiti			
	Debiti per le spese per prestazioni istituzionali	14.858,59	27.214,45	-12.355,86
12	Debiti diversi			
	Debiti in conto corrente verso l'I.N.P.S.:			
	INCIS	86.532.267,82	85.283.818,92	1.248.448,90
	ISES	31.959.267,47	31.480.248,36	479.019,11
	IACP	22.209.712,32	21.833.519,83	376.192,49
	TOTALE	140.716.106,20	138.624.801,56	2.091.304,64
	TOTALE DEBITI	140.716.106,20	138.624.801,56	2.091.304,64
F	RATEI E RISCONTI			
I				
4	Ratei passivi			
	Riserve tecniche			
	Fondo per le pensioni comunali riscattate	235.514,98	231.186,02	4.328,96
	Fondo per l'assegno vitalizio "Pace-Basso-Zanin"	2.952,26	2.956,51	-4,25
	TOTALE	238.467,24	234.142,53	4.324,71
	TOTALE RATEI E RISCONTI	238.467,24	234.142,53	4.324,71
	TOTALE PASSIVO	473.518,96	399.363,45	74.155,51

I SINDACI  
DANIELA CARLA'  
GIORGIO DANIELI - BENITO DI TROIA  
DANILO GIOVANNI FESTA - ANTONINO GALLONI  
MARIANO MARTONE - ROBERTO NICOLO'

IL PRESIDENTE  
TITO BOERI

## FONDI PER L'EROGAZIONE DI TRATTAMENTI PREVIDENZIALI VARI

## RENDICONTO DELL'ANNO 2014

Codice Conto	Denominazione Conto	RENDICONTO ANNO 2014	RENDICONTO ANNO 2013	VARIAZIONI
<b>CEB</b>	<b>COSTO DELLA PRODUZIONE</b>			
CEB.06	COSTI PER ACQUISTO MATERIE PRIME, SUSSIDIARIE, CONSUMO E MERCI			
CEB.06.a	PRESTAZIONI ISTITUZIONALI			
	SPESE IMPEGNATE DELL'ESERCIZIO			
	Spese per prestazioni:			
	- rate di pensione	-762.931,88	-815.977,75	53.045,87
	- altre prestazioni	-159,18	-159,18	0,00
	Poste correttive e compensative di spese correnti (recupero di prestazioni)	174.626,42	38.630,69	135.995,73
	Totale delle prestazioni istituzionali	-588.464,64	-777.506,24	189.041,60
CEB.13	ACCANTONAMENTI AI FONDI PER ONERI			
	Prelevi da fondi	-4.324,71	-29.249,95	24.925,24
	Totale accantonamenti ai fondi per oneri	-4.324,71	-29.249,95	24.925,24
CEB.14	ONERI DIVERSI DI GESTIONE			
	SPESE DI PERTINENZA DELL'ESERCIZIO			
	Spese di amministrazione	-33.349,01	-40.912,70	7.563,69
	Onere per trasferim. allo Stato delle economie derivanti da riduzione spese di amministrazione	-5.274,08	-5.609,87	335,79
	Totale oneri diversi di gestione	-38.623,09	-46.522,57	7.899,48
	TOTALE COSTI DELLA PRODUZIONE (B)	-631.412,44	-853.278,76	221.866,32
	DIFFERENZA TRA VALORE E COSTI DELLA PRODUZIONE	-631.412,44	-853.278,76	221.866,32
<b>CEC</b>	<b>PROVENTI E ONERI FINANZIARI</b>			
CEC.16	ALTRI PROVENTI FINANZIARI			
	ENTRATE DI PERTINENZA DELL'ESERCIZIO ACCERTATE NELL'ESERCIZIO			
	Redditi e proventi patrimoniali	4.757,93	1.605,93	3.152,00
	Proventi da alienazione del diritto di opzione per acquisto di nuovi titoli azionari	0,00	0,00	0,00
	Totale altri proventi finanziari	4.757,93	1.605,93	3.152,00
CEC.17	INTERESSI PASSIVI ED ALTRI ONERI FINANZIARI			
	Perdita su investimenti patrimoniali unitari	0,00	-4.332,00	4.332,00
	Interessi passivi per anticipazioni dalle gestioni attive	-1.387.903,67	-3.356.458,51	1.968.554,84
	Totale interessi passivi ed altri oneri finanziari	-1.387.903,67	-3.360.790,51	1.972.886,84
	TOTALE PROVENTI E ONERI FINANZIARI (C)	-1.383.145,74	-3.359.184,58	1.976.038,84
<b>CED</b>	<b>RETTIFICHE DI VALORE DI ATTIVITA' FINANZIARIE</b>			
CED.19	SVALUTAZIONE ATTIVITA' FINANZIARIE			
	Svalutazione titoli azionari	0,00	0,00	0,00
	Totale rettifiche di valore di attività finanziarie	0,00	0,00	0,00
	TOTALE RETTIFICHE DI VALORE DI ATTIVITA' FINANZIARIE (D)	0,00	0,00	0,00
<b>CEE</b>	<b>PROVENTI E ONERI STRAORDINARI</b>			
CEE.20	PROVENTI STRAORDINARI			
	ENTRATE DI PERTINENZA DELL'ESERCIZIO ACCERTATE NELL'ESERCIZIO			
	Plusvalore immobili alienati	0,00	0,00	0,00
	Plusvalore titoli	0,00	0,00	0,00
	Plusvalore da alienazione titoli	0,00	32.461,11	-32.461,11
	Totale proventi straordinari	0,00	32.461,11	-32.461,11
CEE.22	SOPRAVVENIENZE ATTIVE ED INSUSSISTENZE DEL PASSIVO DERIVANTI DALLA GESTIONE DEI RESIDUI			
	Eliminazione residui passivi per rate di pensione	0,00	0,00	0,00
	Totale sopravvenienze attive ed insussistenze del passivo derivanti dalla gestione dei residui	0,00	0,00	0,00
CEE.23	SOPRAVVENIENZE PASSIVE ED INSUSSISTENZE DELL'ATTIVO DERIVANTI DALLA GESTIONE DEI RESIDUI			
	Eliminaz. residui attivi per irrecuper. o insussist. crediti per pensioni da recuperare	-5.374,72	-55,56	-5.319,16
	Totale sopravvenienze passive ed insussistenze dell'attivo derivanti dalla gestione dei residui	-5.374,72	-55,56	-5.319,16
	TOTALE PROVENTI E ONERI STRAORDINARI (E)	-5.374,72	32.405,55	-37.780,27
	RISULTATO PRIMA DELLE IMPOSTE (-B) + (-C) + (D) + (E)	-2.019.932,90	-4.180.057,79	2.160.124,89
	IMPOSTE DELL'ESERCIZIO			
	Oneri tributari	-1.540,94	-10.476,86	8.935,92
	Totale imposte dell'esercizio	-1.540,94	-10.476,86	8.935,92
	RISULTATO D'ESERCIZIO	-2.021.473,84	-4.190.534,65	-2.169.060,81
	DISAVANZO ECONOMICO	-2.021.473,84	-4.190.534,65	-2.169.060,81

## Allegati

## Conto economico - Entrate

allegato 1

	ENTRATE Entrate							Disavanzi di esercizio	Totale	
	Redditi patrimoniali	Poste correttive uscite	Entrate varie	Residui insussistenti per rate di pensione	Variazioni patrimoniali	Canone d'uso netto	Prelievo da fondi			Totale entrate
Fondo per le pensioni agli ex dipendenti dell'INCIS	0,00	173.793,63	0,00	0,00	0,00	0,00	0,00	173.793,63	1.163.637,80	1.337.431,43
Fondo per le pensioni agli ex dipendenti dell'ISES	0,00	265,43	0,00	0,00	0,00	0,00	0,00	265,43	481.434,39	481.699,82
Fondo per le pensioni dell'ex personale dell'IACP di Genova	0,00	567,36	0,00	0,00	0,00	0,00	0,00	567,36	376.401,65	376.969,01
Fondo per le pensioni comunali riscattate	4.603,00	0,00	0,00	0,00	0,00	0,00	-4.328,96	274,04	0,00	274,04
Fondo per l'assegno vitalizio eredità Pace-Basso-Zanin	154,93	0,00	0,00	0,00	0,00	0,00	4,25	159,18	0,00	159,18
<b>Totale</b>	<b>4.757,93</b>	<b>174.626,42</b>	<b>0,00</b>	<b>0,00</b>	<b>0,00</b>	<b>0,00</b>	<b>-4.324,71</b>	<b>175.059,64</b>	<b>2.021.473,84</b>	<b>2.196.533,48</b>

segue allegato 1

	Uscite										Totale
	Spese di amministraz.	Oneri per trasferimento allo Stato spese ammin.	Prestazioni		Perdita su investimenti patrim. unit.	Eliminazione residui attivi per irrecup.o insus.	Interessi passivi	Svalutazione titoli azionari	Oneri tributari	Totale uscite	
			Rate di pensione*	Altre prestazioni							
Fondo per le pensioni agli ex dipendenti dell'INCIS	11.191,19	1.770,15	469.789,91	0,00	0,00	0,00	854.254,92	0,00	425,26	1.337.431,43	1.337.431,43
Fondo per le pensioni agli ex dipendenti dell'ISES	10.947,63	1.730,46	148.150,59	0,00	0,00	5.374,72	315.080,04	0,00	416,38	481.699,82	481.699,82
Fondo per le pensioni dell'ex personale dell'IACP di Genova	11.210,19	1773,47	144.991,38	0,00	0,00	0,00	218.568,71	0,00	425,26	376.969,01	376.969,01
Fondo per le pensioni comunali riscattate	0,00	0,00	0,00	0,00	0,00	0,00	0,00	0,00	274,04	274,04	274,04
Fondo per l'assegno vitalizio eredità Pace-Basso-Zanin	0,00	0,00	0,00	159,18	0,00	0,00	0,00	0,00	0,00	159,18	159,18
<b>Totale</b>	<b>33.349,01</b>	<b>5.274,08</b>	<b>762.931,88</b>	<b>159,18</b>	<b>0,00</b>	<b>5.374,72</b>	<b>1.387.903,67</b>	<b>0,00</b>	<b>1.540,94</b>	<b>2.196.533,48</b>	<b>2.196.533,48</b>

\*al netto degli importi posti a carico della Gestione degli interventi assistenziali e di sostegno alle gestioni previdenziali: 14.070 per perequazione automatica ex art.69 l.388/2000 (INCIS: 9.090 - ISES: 3.740 - IACP: 1.240) e 109,00 euro (INCIS) per maggiorazione della pensione agli ex combattenti - art. 6 l.140/85 e art. 6 l.544/88

€ 47,20



\*170150013020\*