

Doc. **XV**

n. **290**

RELAZIONE DELLA CORTE DEI CONTI

AL PARLAMENTO

*sulla gestione finanziaria degli Enti sottoposti a controllo
in applicazione della legge 21 marzo 1958, n. 259*

**OPERA NAZIONALE ASSISTENZA
ORFANI SANITARI ITALIANI (ONAOSI)**

(Esercizio 2014)

Comunicata alla Presidenza il 18 giugno 2015

PAGINA BIANCA

INDICE

Determinazione della Corte dei conti n. 66/2015 del 16 giugno 2015	<i>Pag.</i>	7
Relazione sul risultato del controllo eseguito sulla gestione finanziaria della Fondazione Opera nazio- nale assistenza orfani sanitari italiani (ONAOI) per l'esercizio 2014	»	11

DOCUMENTI ALLEGATI*Esercizio 2014:*

Bilancio consuntivo	»	41
Relazione sulla gestione	»	85
Relazione del Collegio dei sindaci	»	131

PAGINA BIANCA



Corte dei Conti

Relazione sul risultato del controllo eseguito sulla

gestione finanziaria della

Fondazione Opera Nazionale Assistenza

Orfani Sanitari Italiani (Onaosi)

per l'esercizio 2014

Ha collaborato per l'istruttoria e l'analisi gestionale il rag. Giuseppe Buanne

PAGINA BIANCA

DETERMINAZIONE DELLA CORTE DEI CONTI

PAGINA BIANCA

Determinazione n. 66/2015.

LA CORTE DEI CONTI

IN SEZIONE DEL CONTROLLO SUGLI ENTI

nell'adunanza del 16 giugno 2015;

visto il testo unico delle leggi sulla Corte dei conti approvato con regio decreto 12 luglio 1934, n. 1214;

vista la legge 21 marzo 1958, n. 259;

visto il decreto legislativo 30 giugno 1994, n. 509 con il quale la Fondazione Opera Nazionale Assistenza Orfani Sanitari Italiani (Onaosi) è stata sottoposta al controllo della Corte dei conti;

visto il conto consuntivo dell'Ente suddetto, relativo all'esercizio finanziario 2014, nonché l'annessa relazione del Presidente e del Collegio dei Sindaci, trasmessi alla Corte in adempimento dell'articolo 4 della citata legge n. 259 del 1958;

esaminati gli atti;

udito il relatore pres. Luigi Gallucci e, sulla sua proposta, discussa e deliberata la relazione con la quale la Corte, in base agli atti ed agli elementi acquisiti, riferisce alle Presidenze delle due Camere del Parlamento il risultato del controllo eseguito sulla gestione finanziaria dell'Onaosi per l'esercizio 2014;

ritenuto che dall'esame della gestione e della documentazione relativa all'esercizio 2014 è risultato che:

1. il conto economico dell'Onaosi, per effetto dei migliori saldi delle partite straordinarie, chiude nel 2014 con un avanzo di esercizio di euro 3.079.384 quando l'analogo risultato del 2013 era di 137.363 euro;

2. il valore del patrimonio netto, nell'esercizio considerato, è pari a euro/mgl 355.999;

3. il numero totale dei contribuenti è in aumento, passando da 148.668 unità nel 2013 a 150.027 nel 2014;

4. le entrate contributive aumentano di 0,861 milioni, mentre le prestazioni in danaro mostrano una flessione di 0,878 milioni;

5. risultati, sempre negativi ed anzi peggiori rispetto al precedente esercizio (per circa 0,194 milioni), sono da riferire al saldo complessivo della gestione caratteristica;

6. il portafoglio mobiliare della Fondazione è caratterizzato, nell'esercizio che qui rileva, da investimenti prevalentemente impiegati in titoli di Stato, con un rendimento complessivo di euro/mgl 10.198, al netto degli interessi per giacenze bancarie e postali;

ritenuto che, assolto così ogni prescritto incombente, possa, a norma dell'articolo 7 della citata legge n. 259 del 1958, darsi corso alla comunicazione alle dette Presidenze, oltre che del conto consuntivo — corredato della relazione degli organi amministrativi e di revisione — della relazione come innanzi deliberata, che alla presente si unisce perché ne faccia parte integrante;

PER QUESTI MOTIVI

comunica, a norma dell'articolo 7 della legge n. 259 del 1958, alle Presidenze delle due Camere del Parlamento, insieme con il conto consuntivo per l'esercizio 2014 — corredato della relazione degli organi amministrativi e di revisione — dell'Onaosi, l'unita relazione con la quale la Corte riferisce il risultato del controllo eseguito sulla gestione finanziaria dell'Ente stesso. Ordina che copia della determinazione, con annessa relazione, sia inviata al Ministero dell'economia e delle finanze ed al Ministero del lavoro e delle politiche sociali.

PRESIDENTE ESTENSORE

Luigi Gallucci

Depositata in Segreteria il 17 giugno 2015.

IL DIRIGENTE

(Roberto Zito)

RELAZIONE DELLA CORTE DEI CONTI

PAGINA BIANCA

RELAZIONE SUL RISULTATO DEL CONTROLLO ESEGUITO SULLA
GESTIONE FINANZIARIA DELLA FONDAZIONE OPERA NAZIO-
NALE ASSISTENZA ORFANI SANITARI ITALIANI (ONAO SI) PER
L'ESERCIZIO 2014

S O M M A R I O

<i>Premessa</i>	<i>Pag.</i>	15
1. Notizie generali	»	16
2. L'ordinamento interno e gli organi	»	19
3. Il personale	»	21
4. La gestione assistenziale	»	24
5. La gestione patrimoniale	»	28
6. La gestione economico-finanziaria	»	31
6.1. Considerazioni generali	»	31
6.2. Il conto economico	»	32
6.3. Lo stato patrimoniale	»	34
Considerazioni conclusive	»	37

PAGINA BIANCA

Premessa

Si riferisce sulla gestione finanziaria della Fondazione “Opera Nazionale Assistenza Orfani Sanitari Italiani” (ONAO SI) relativa all’esercizio 2014, ai sensi dell’art. 3, comma 5, del decreto legislativo 30 giugno 1994, n. 509, e per effetto di quanto disposto dall’art. 7 della legge 21 marzo 1958, n. 259, nonché sui successivi principali accadimenti sino a data corrente.

La Corte ha riferito, da ultimo, sul controllo effettuato sull’esercizio 2013 con referto pubblicato in Atti Parlamentari, XVII Legislatura, Doc XV, n. 186.

1. Notizie generali

Sui riferimenti normativi che si pongono alla base dell'attività dell'Onaosi (di seguito anche fondazione o ente), come pure sul dettaglio dei compiti svolti in base alle norme statutarie già si è diffusamente detto nelle precedenti relazioni alle quali si fa, pertanto, rinvio in assenza di modifiche sostanziali del quadro ordinamentale generale o interno.

Qui basti ricordare come l'Onaosi – unico tra gli enti privatizzati di cui al decreto legislativo 30 giugno 1994, n. 509 a non gestire forme obbligatorie di previdenza, ma esclusivamente attività di assistenza - ha come scopo primario il sostegno, l'educazione, l'istruzione e la formazione, entro i limiti di bilancio, degli orfani, figli legittimi, adottivi o naturali riconosciuti dei medici chirurghi, odontoiatri, medici veterinari e farmacisti, per consentire loro di conseguire un titolo di studio e di accedere all'esercizio di una professione o di un'arte. La fondazione eroga – nei casi e nella sussistenza dei presupposti stabiliti dallo statuto e dai regolamenti - prestazioni assistenziali in favore dei figli di contribuenti viventi, dei contribuenti in comprovato stato di disagio, disabili o indigenti, nonché prestazioni e servizi anche a pagamento, agli stessi contribuenti, loro figli e coniugi.

I contributi degli iscritti, a titolo obbligatorio o volontario e i ricavi conseguenti alla gestione del patrimonio mobiliare e immobiliare costituiscono le entrate finanziarie attraverso le quali l'ente provvede al perseguimento dei compiti istituzionali.

Si ricorda come al contributo, obbligatorio o volontario, sono tenuti tutti i sanitari dipendenti pubblici iscritti agli Ordini professionali delle ricordate specializzazioni, mentre sono contribuenti volontari i sanitari laureati liberi professionisti la cui richiesta sia accolta dall'ente.

Le misure dei contributi obbligatorio e facoltativo (il primo dei quali è stabilito in percentuale alla retribuzione base annua dei sanitari), determinati dal Consiglio di amministrazione della fondazione, non sono variate rispetto al precedente biennio.

Esse sono fissate, quanto al contributo obbligatorio, per le anzianità pari o inferiori a cinque anni, nello 0,34 per cento della retribuzione annua lorda dei sanitari; per le anzianità superiori nello 0,38 per cento della retribuzione.

Il contributo volontario è determinato sempre in due fasce a seconda che l'interessato sia in possesso di un'anzianità di servizio inferiore/uguale a 5 anni (a seconda del reddito il range è compreso tra i 25 e i 165,75 euro all'anno), ovvero superiore ai 5 anni (da 40 a 165,75 euro).

E' previsto, inoltre un contributo una tantum (nella misura di € 166, a decorrere dal 1° gennaio 2013) al cui versamento sono tenuti (in alternativa alla corresponsione delle quote stabilite in via

ordinaria) i contribuenti obbligatori cessati dal servizio e i contribuenti volontari in regola con la contribuzione, aventi un'età superiore ai 67 anni compiuti al 31 dicembre dell'anno precedente ed in possesso di una anzianità contributiva complessiva (obbligatoria e/o volontaria) di almeno 30 anni. I contribuenti vitalizi è previsto accedano esclusivamente alle prestazioni stabilite dalla normativa regolamentare.

L'Onaosi – al pari degli enti di previdenza dei professionisti di cui al decreto legislativo n. 509 del 1994 - è inserito nell'elenco ISTAT delle amministrazioni pubbliche di cui all'art. 1, commi 2 e 3, della legge di contabilità pubblica n. 196 del 2009.

In ragione di ciò, stante le vigenti disposizioni di legge¹, la fondazione ha provveduto per il 2014 ad adempiere agli obblighi di contenimento della spesa per consumi intermedi con il riversamento al bilancio dello Stato dell'importo di € 286.321, corrispondente al 15% delle spese sostenute nell'anno 2010 per consumi intermedi.

Quanto all'osservanza degli altri obblighi di diversa natura posti dalla normativa nei confronti dell'Onaosi (al pari delle casse previdenziali dei professionisti), l'ente ha fornito indicazioni circa l'adempimento delle disposizioni di legge in materia di contenimento delle spese per il personale, nonché a quanto disposto dall'articolo 5, commi 8 e 9 del d. l. n.95/2012, in materia di riduzioni di spesa delle pubbliche amministrazioni. Quanto all'acquisto di beni e servizi, la fondazione ha aderito alle convenzioni Consip per la fornitura di energia elettrica e gas e per l'approvvigionamento di buoni pasto.

A decorrere dal 1^o gennaio 2013 la fondazione predispone, secondo quanto previsto dal regolamento di contabilità, il bilancio secondo le regole della contabilità civilistica.

In attuazione delle disposizioni recate dal d.lgs. n. 91 del 2011 – per l'adeguamento ed armonizzazione dei sistemi contabili delle amministrazioni pubbliche - l'Onaosi ha provveduto a riclassificare il budget economico 2014 e quello economico pluriennale 2014-2016, avuto riferimento agli schemi previsti dal decreto del Ministero dell'economia e delle finanze 27 marzo 2013 (in G.U. n. 86 del 12 aprile 2013), corredati da relazione illustrativa, piano degli indicatori e dei risultati attesi e relazione del collegio sindacale (organo, quest'ultimo che ha dato asseverazione

¹ Art. 1, comma 417 della legge di stabilità per il 2014 e art. 50, comma 5, del decreto legge 24 aprile 2014, n. 66, convertito nella legge 23 giugno 2014, n. 89. Quest'ultima norma ha disposto l'aumento al 15 per cento delle somme da riversare all'entrata del bilancio dello Stato con riferimento alla spesa per consumi intermedi parametrata sempre all'anno 2010. È da rilevare, peraltro, come il Consiglio di Stato con ordinanza n. 1046/2014 depositata in data 4 giugno 2015 abbia rimesso alla Corte costituzionale la questione di legittimità dell'articolo 8, comma 3, del d.l. 6 luglio 2012, n. 95 sugli obblighi di riduzione delle spese per consumi intermedi da parte di una cassa previdenziale dei professionisti.

di coerenza, pur con alcune riserve). Il bilancio di esercizio 2014 è corredato, tra l'altro, dalla riclassificazione delle voci del conto economico, dal rendiconto finanziario in termini di liquidità, dal conto consuntivo in termini di cassa e dalla verifica del piano degli indicatori e dei risultati attesi di bilancio

Dell'osservanza, infine, delle regole in tema di acquisto e vendita dei beni immobili ai fini del rispetto dei saldi strutturali di finanza pubblica, si fa cenno nel capitolo dedicato alla gestione patrimoniale cui, pertanto, si rinvia.

2. L'ordinamento interno e gli organi

L'ordinamento interno della fondazione è regolato dalle disposizioni contenute nello statuto deliberato dal Consiglio di amministrazione in via definitiva nel 2009 e approvato l'anno successivo dai Ministeri vigilanti.

I componenti del consiglio di amministrazione, del Collegio dei sindaci e del Comitato di indirizzo attualmente in carica sono stati rinnovati nel maggio del 2011.

Dell'attività del Comitato di indirizzo e del Consiglio di amministrazione in materia regolamentare e di organizzazione dell'amministrazione si è detto nella precedente relazione ed alle informazioni ivi contenute si rinvia.

Nel corso del 2014 il Consiglio di amministrazione ha approvato il testo unico sull'assistenza ai soggetti diversamente abili. Sono stati, inoltre, deliberati a partire dall'anno accademico 2014/2015 una serie di interventi in materia di prestazioni e servizi che hanno riguardato l'aumento del contributo a favore di alcune categorie di studenti e iniziative tese ad incentivare il merito a favore degli assistiti in regola con il corso di studi.

Per il 2014 il compenso agli amministratori determinato dal Comitato di indirizzo (la cui misura, anche nell'anno in riferimento, non è modificata rispetto a quella corrisposta dalla data di insediamento dei rispettivi componenti) è indicato nella tabella I.

Tab. 1

(euro)

	Indennità	Gettone presenza	Tetto emolumenti (indennità + gettone) 2014
Presidente	€ 77.000	€ 700	€ 90.000
Vice presidente	€ 49.000	€ 700	€ 60.000
Membri CdA	€ 20.000	€ 700	€ 35.000
Presid. coll. sind.	€ 15.000	€ 700	€ 28.000
Sindaci	€ 10.000	€ 700	€ 24.000

I costi complessivamente sostenuti dalla fondazione per gli organi di amministrazione e di controllo sono stati nel 2013 pari a €/mgl 788, per attestarsi nel 2014 sull'importo di €/mgl 758.

La tabella 2 espone per il biennio in riferimento la ripartizione per singole voci della spesa per gli organi, con una riduzione dei relativi oneri tra il 2013 e il 2014, del 3,83 per cento.

Tab. 2

(euro)

	2013	2014
Componenti organi amministrativi		
Compensi – gettoni – spese di trasferta	586.214	545.440
Oneri di previdenza	55.659	62.703
Componenti organo controllo		
Compensi – gettoni – spese di trasferta	146.227	149.805
TOTALE	788.100	757.948

3. Il personale

La consistenza del personale dell'Onaosi al 31 dicembre 2014 è indicata nella tabella 3. Essa è diminuita, nel confronto con il 2013, complessivamente, di cinque unità (con un decremento del personale a tempo indeterminato di 3 unità). Ove si tenga conto della consistenza media del personale in servizio, la stessa ammonta, per il 2014 a 228,5 unità (229 nel 2013).

Al vertice della struttura amministrativa è posto un direttore generale, il cui rapporto di lavoro è regolato da un contratto a tempo determinato e al quale è corrisposto un compenso, per l'esercizio 2014 di € 99.142, al netto degli oneri previdenziali e assistenziali e dei rimborsi spese².

Tab. 3

Dipendenti	2013		2014	
	numero	di cui a t.d.	numero	di cui a t.d.
INQUADRAMENTO				
Dirigenti	3	1	2	
Quadri	7		7	
Dipendenti A1	22		21	
Dipendenti A2	1		1	
Dipendenti A3	7		7	
Dipendenti B1	19		19	
Dipendenti B2	9		9	
Dipendenti B3	15	1	15	1
Dipendenti C1	62		61	
Dipendenti C2	17		16	
Dipendenti C3	8		10	
Dipendenti D1	12	3	9	2
Dipendenti 1E1	3		3	
Dipendenti 1E2	4		4	
Dipendenti 1E3	2		2	
Dipendenti 2E1	14		14	
Dipendenti 2E2	0		0	
Dipendenti 2E3	12		12	
Dipendenti 2RA1	3		3	
Dipendenti 2RA2	4		4	
Dipendenti 2RA3	3		3	
Dipendenti 2R1	3		3	
Dipendenti 2R2	0		0	
Dipendenti 2R3	1		1	
TOTALE	231	5	226	3

² A tale riguardo è da rilevare come il Ministero del lavoro, in sede di esame di questioni afferenti ad incarichi dirigenziali, abbia stigmatizzato come il contratto stipulato dall'ente con il direttore generale non consenta di connotare con la dovuta chiarezza la natura del rapporto come di lavoro subordinato. La fondazione si è riservata di fornire elementi di valutazione circa la qualificazione giuridica di questo rapporto di lavoro.

Il regime giuridico e retributivo del personale Onaosi è regolato dal contratto collettivo nazionale del personale degli enti privatizzati, rinnovato, da ultimo nel dicembre del 2010. Nel 2013, come già segnalato nella precedente relazione, è stato sottoscritto il rinnovo del contratto integrativo aziendale che reca, tra l'altro, disposizioni in materia di indennità, di articolazione dell'orario di lavoro, di trattamento di trasferta e di criteri per l'accesso all'attività formativa.

Gli oneri complessivi per il personale, al netto della retribuzione del direttore generale, sono esposti nella tabella 3.1.

Tab.3.1

	(euro)	
	2013	2014
Costo per il personale*	10.974.393	12.259.816
Organico medio	229	228,5
Onere medio	47.923	53.653

**Le spese per il personale sono comprensive in attuazione di quanto previsto dal d.lgs. n. 252/2005, delle somme maturate e riversate relative al TFR (INPS o gestore privato previdenza complementare). L'importo riguardante l'accantonamento TFR è, dunque, riferito, nei due esercizi, alla sola rivalutazione del montante accumulato al 31.12.2006. Dal 2007 il TFR è versato direttamente all'INPS o al Fondo di previdenza complementare e la cifra è compresa nella voce retribuzioni.*

Il costo totale per il personale ammonta a € 12.259.816, in aumento dell'11,7 per cento sul precedente esercizio. Questo incremento è dovuto principalmente agli oneri sostenuti dall'ente per il prepensionamento di alcune unità di personale dipendente (€/mgl 1.181).

Le voci più significative sono rappresentate dal "costo per salari e stipendi" e dagli "oneri previdenziali personale dipendente" pari nel 2014, rispettivamente, a €/mgl 8.116 e a €/mgl 2.929, con un pur lieve aumento sul 2013 (€/mgl 8.068 ed €/mgl 2.865).

Si segnala, inoltre, come il Consiglio di amministrazione con deliberazione dell'11 marzo 2015 – uniformandosi alle indicazioni del Ministero del lavoro ed a quanto osservato dallo stesso Collegio dei sindaci - abbia definitivamente disposto l'interruzione del rapporto di lavoro a suo tempo instaurato con un dirigente, in attuazione di quanto disposto dall'art. 6 del d.l. 24 giugno 2014, n. 90 circa il divieto di conferire incarichi a soggetti già lavoratori pubblici o privati collocati in quiescenza.

La tabella 3.2 indica l'incidenza delle spese per il personale sul totale dei costi della produzione, che fa registrare nel 2014, un incremento in ragione del maggior aumento dei costi per il personale, rispetto a quello del totale dei costi di produzione.

Tab. 3.2

	<i>(euro)</i>	
	2013	2014
Costi per il personale	10.974.393	12.259.816
Costi della produzione	39.437.036	39.905.952
% spese per il personale su totale costi della produzione	27,8	30,7

4. La gestione assistenziale

Gli iscritti attivi all'Onaosi risultano complessivamente diminuiti tra il 2010 e il 2014 del 4,29 per cento. Nel medesimo arco temporale, la percentuale di riduzione degli iscritti obbligatori è pari al 3,17 per cento, quella dei volontari al 17,33 per cento.

Sono, inoltre, registrati all'anagrafe dell'Onaosi, a fine 2014, 15.466 sanitari (15.588 nel 2013), esonerati, ai sensi della disciplina interna della fondazione (artt. 5 e 10 del regolamento), dal versamento del contributo annuale e in quanto soci vitalizi, tenuti a versare un contributo *una tantum* nella misura deliberata dal Consiglio di amministrazione.

Le tabelle 4 e 4.1 espongono nel quinquennio i dati relativi, rispettivamente, al numero dei contribuenti obbligatori e volontari ed ai corrispondenti introiti finanziari. A tale riguardo si evidenzia, nel confronto tra il 2013 e il 2014, l'aumento dell'1,38 per cento del numero dei contribuenti obbligatori (da 137.982 del 2013 a 139.810 del 2014), mentre quello dei volontari continua a decrescere attestandosi nel 2014 a 10.217 unità, contro, le 10.686 del 2013. In particolare i contribuenti volontari flettono di 2.142 unità, confermando il trend in diminuzione del triennio precedente.

Tab. 4

	2010	2011	2012	2013	2014
Numero contribuenti	144.387	143.625	142.964	137.982	139.810
Numero contribuenti volontari (sanitari liberi professionisti)	12.359	12.191	11.364	10.686	10.217
TOTALE CONTRIBUENTI ATTIVI	156.746	155.816	154.328	148.668	150.027

Tab. 4.1

(euro)

	2010	2011	2012	2013	2014
Contributi obbligatori sanitari dipendenti pubblica amministrazione	23.168.621	23.074.553	22.600.000	22.012.107	22.956.798
Contributi volontari	1.741.000	1.694.000	1.719.045	1.589.249	1.505.985
TOTALE CONTRIBUTI	24.909.621	24.768.553	24.319.045	23.601.356	24.462.783

Nelle precedenti relazioni è stato dato conto dell'andamento delle entrate contributive negli anni successivi agli interventi normativi del 2007 di riduzione della platea dei contribuenti e delle misure adottate dalla fondazione (entrate a regime dal 1° gennaio 2008) con le quali sono state riviste in aumento le quote dei contributi sia obbligatori, sia volontari. Nell'anno oggetto della presente relazione i contributi obbligatori, al contrario di quelli volontari che hanno subito una diminuzione

del 5,24 per cento rispetto all'esercizio precedente, sono in aumento; infatti nell'ultimo biennio fanno registrare un incremento del 4,29 per cento, in corrispondenza con l'andamento degli iscritti. Le prestazioni nei confronti dei soggetti assistiti, sono programmate dall'ente in un "piano annuale degli interventi"³ e consistono nell'ammissione in strutture (convitti, collegi universitari, centri formativi), in contributi in denaro di carattere ordinario e/o straordinario, in interventi diretti a favorire la formazione, in interventi speciali a favore dei disabili, in convenzioni con università, istituti e centri di ricerca per specializzazioni *post-lauream*, in ogni altra forma ritenuta idonea al conseguimento dei fini istituzionali, o a essi strumentale, complementare o comunque connessa. La tabella 4.2.1 dà conto degli oneri relativi alle prestazioni erogate dall'Onaosi tra il 2010 e il 2014 ed alle entrate contributive. A tale riguardo è da porre in evidenza come nell'importo delle prestazioni in danaro del 2014 siano compresi anche gli oneri per prestazioni istituzionali del medesimo anno accantonati in apposito fondo da erogare nel 2015 (per € 4.698.169).

Tab. 4.2.1

(euro)

	2010	2011	2012	2013	2014
Prestazioni in danaro*	16.122.579	17.522.300	18.067.480	18.651.228	17.772.922
Entrate da contributi	24.909.621	24.768.553	24.319.045	23.601.356	24.462.783

* Occorre precisare come gli importi dell'ultimo triennio, redatti secondo i principi della contabilità economica, consentono un confronto solo indicativo con i dati del biennio precedente relativi al conto economico di derivazione finanziaria.

I dati sopra riportati mostrano nel 2014 una diminuzione delle prestazioni in danaro per €/mgl 878. Andamento che appare coerente con il numero di assistiti per tipologia di prestazione in danaro (domiciliari, ad ospiti di strutture e partecipanti a corsi), riassunto nella tabella 4.2.2, in diminuzione tra il 2013 e il 2014 del 5 per cento.

³ Il più recente piano annuale è quello adottato dal Comitato di Indirizzo dell'Onaosi, con delibera n. 16 del 23 novembre 2014.

Tab. 4.2.2

EROGAZIONI AD ASSISTITI	2010	2011	2012	2013	2014
Contributi ordinari e integrativi	2.808	2.804	2.714	2.801	2.689
Premi (prescolare, promozione, post-laurea e studio)	1.241	1.270	1.578	1.722	1619
Rette e contributi retta	8	5	7	3	8
Soggiorni all'estero	141	157	151	174	157
Specializzazioni	96	97	97	98	96
Primo intervento	371	442	462	393	307
Handicap	108	127	112	121	127
Integrazione assistenziale	263	308	246	283	234
Contributi straordinari	2	5	5	12	19
Contributi ex art. 2, comma 3 Statuto (dal 2012)	-	-	24	49	77
Partecipazioni a corsi e master	9	7	13	15	15
Convittori estivi Perugia	17	14	15	14	24
Universitari ospiti istituti	278	289	294	293	306
TOTALE	5.342	5.525	5.718	5.978	5.678

Occorre aggiungere come il costo complessivo sostenuto nel 2014 per i servizi prestati in forma diretta presso le strutture ricettive della Fondazione è di 11.494 milioni (11.281 milioni nel 2013), per oltre il cinquanta per cento rappresentato da oneri per il personale stabilmente assegnato alle strutture medesime.

Sempre riguardo alle prestazioni in servizi, al dicembre del 2014 gli ospiti delle strutture educative Onaosi risultavano 703 su una capienza disponibile di 756 posti con un'occupazione media del 92,99 per cento.

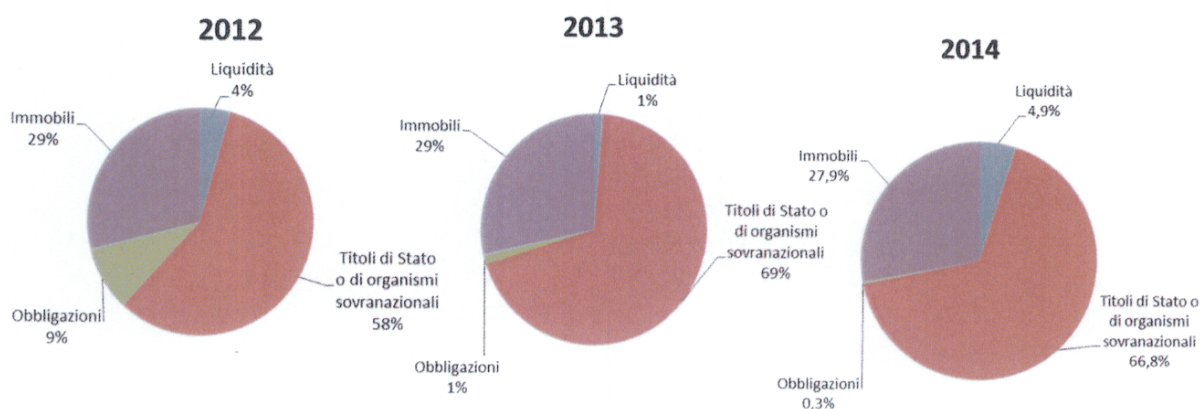
Da ultimo è da porre in rilievo come il collegio sindacale, in sede di parere sul bilancio 2014, abbia stigmatizzato in modo fermo la perdurante inadeguatezza delle entrate correnti (della gestione caratteristica e finanziaria) a coprire i costi gestionali dell'ente, sollecitando l'adozione di iniziative volte a riportare in equilibrio la gestione assistenziale con interventi sul versante delle entrate e/o delle spese.

La Corte, pur considerando la particolarità della missione istituzionale di Onaosi, condivide il rilievo in parola in quanto coerente con il più generale impegno richiesto a tutti gli enti privatizzati

con la legge n. 509 del 1994 e volto al tendenziale equilibrio tra entrate per contributi e spese per prestazioni.

5. La gestione patrimoniale

Al fine di fornire un quadro di sintesi della composizione del patrimonio della fondazione, i grafici seguenti indicano sia le percentuali degli investimenti mobiliari e di quelli immobiliari, sia la ripartizione per tipologia degli investimenti finanziari nel triennio 2012-2014⁴.



Gli investimenti dell'ente sono, dunque, costituiti, ai valori di bilancio, per il 66,8 per cento da investimenti in titoli di Stato (69 nel 2013); per lo 0,3 per cento in obbligazioni (1 nel 2013); per il 27,9 per cento in immobili⁵ (29 nel 2013); per il 4,9 per cento in disponibilità liquide (1 nel 2013). L'*asset allocation* della fondazione non mostra, quindi, tra i due esercizi variazioni significative salvo che per le disponibilità liquide che mostrano un incremento di 14,3 milioni.

Sempre riguardo agli investimenti finanziari l'Onaosi rappresenta, in linea con quanto riferito con riguardo all'esercizio 2013, di aver seguito una politica che esclude ogni forma di esposizione azionaria diretta e volta alla ricerca di una remunerazione del capitale, in termini di flussi cedolari annui, da associare all'affidabilità degli emittenti per impieghi che possano garantire l'intero ritorno del capitale investito. Criteri che, inoltre, si sostanziano: a) in investimenti in titoli quotati sui mercati regolamentati; b) nella bassa incidenza delle spese di commissione (inferiore allo 0,1 per cento); c) nell'assenza di mediatori; d) nell'esclusione dall'acquisto di titoli strutturati o con *rating* inferiore a *investment grade* (BBB-); e) nella preferenza (almeno 60 per cento) in titoli di Stato italiani.

⁴ Già nella precedente relazione era riferito come con nota del 7 agosto 2014 il Ministero del lavoro avesse richiamato l'attenzione dell'ente sulle considerazioni formulate dalla Covip, ai sensi di quanto previsto dall'art 14, c.1 del D.L. 6 luglio 2011, n. 98, convertito dalla L. 15 luglio 2011, n. 111, in merito alla gestione patrimoniale del 2012, con invito alla fondazione ad una maggiore esautività nella trasmissione alla Commissione di informazioni sulle politiche di investimento e sui criteri quali-quantitativi per la verifica di eventuali perdite durevoli di valore.

⁵ Considerati al lordo degli ammortamenti.

La tabella 5 mostra che il patrimonio immobiliare della Fondazione (costituito da 20 immobili destinati a fini istituzionali, 4 fabbricati ceduti in locazione e due terreni) registra, nel valore contabile lordo, un incremento, tra il 2010 e il 2014, del 2,2 per cento.

I fabbricati della Fondazione sono destinati, come nel precedente esercizio, per l'89 per cento ad attività istituzionali e considerati, pertanto, di natura strumentale⁶.

In conformità alle disposizioni vigenti, l'Onaosi ha adottato il Piano Triennale di investimento (2014-2016), che prevedeva la vendita diretta di immobili a privati (a bassa redditività non adibiti a fini istituzionali) per 15,753 milioni. Importo di cui era previsto l'impiego nella sottoscrizione di titoli pubblici sino alla definizione di nuovi investimenti da adibire ad attività istituzionali. Il piano triennale di investimento (2015-2017), contiene in sé la previsione del completamento delle operazioni di alienazione di immobili, già inserite nel precedente piano.

La consistenza del patrimonio immobiliare tra il 2013 e il 2014, non mostra, comunque, significative variazioni nel suo rapporto con le attività patrimoniali complessive.

Tab. 5

	(euro)				
IMMOBILI*	2010	2011	2012	2013	2014
Valore contabile lordo	104.540.429	105.285.060	106.490.398	106.676.049	106.808.602
Valore contabile netto	82.943.557	81.798.307	81.084.514	79.327.773	77.511.014
Totale attività patrimoniali imm.	430.098.497	338.445.120	327.752.238	343.643.643	335.796.091
Incidenza % valore netto/attività patr.li imm.	19,28	24,17	24,74	23,08	23,08

* Per il triennio 2011-2013 il valore delle attività patrimoniali e la relativa incidenza percentuale del valore netto degli immobili non è confrontabile con quella del precedente biennio per i diversi criteri di esposizione dei dati di bilancio, di cui si dice più approfonditamente nel capitolo sei. È da aggiungere che i dati del 2010, ri classificati secondo i principi della contabilità economica, mostrano un valore delle attività patrimoniali di € 367.569.964 e una percentuale di incidenza del 22,56%.

La tabella 5.1 espone il rendimento lordo degli immobili non strumentali affidati in locazione, con una flessione dei redditi e proventi di modesto significato nel confronto tra il 2013 e il 2014.

⁶ Tra questi immobili sono anche compresi i centri vacanze che ospitano, a pagamento, anche i contribuenti che ne abbiano diritto ai sensi dello statuto e delle norme regolamentari.

Tab. 5.1

(euro)

IMMOBILI*	2010	2011	2012	2013	2014
Valore contabile lordo immobili (a)	104.540.429	105.285.060	106.490.398	106.676.049	106.808.602
Valore contabile lordo immobili non destinati a fini istituzionali (b)	11.684.094	11.688.378	11.708.342	11.548.604	11.580.760
Redditi e proventi da immobili (c)	311.641	275.094	225.434	198.920	174.619
Rendimento lordo % (c)/(b)	2,67	2,35	1,93	1,72	1,51

Quanto alle spese di manutenzione del patrimonio in parola esse si attestano nel 2014 su €/mgl 826.615, da riferire, per €/mgl 254.375 ad opere di manutenzione straordinaria.

La tabella 5.2 espone la ripartizione del portafoglio mobiliare complessivo dell'Onaosi e la sua composizione. Portafoglio iscritto, fatta eccezione per le liquidità, tra le immobilizzazioni finanziarie e valorizzato al costo di acquisto. La voce "altri titoli" è riferita alle obbligazione bancarie in portafoglio e, quanto agli anni antecedenti al 2013, anche a modesta quota di obbligazioni bancarie indicizzate. E' precisato in nota integrativa come questo criterio di valorizzazione non determini nel 2014 minusvalenze implicite per valori di mercato inferiori al costo iscritto in bilancio (minusvalenze pari nel 2012 ad € 43.137).

Tab. 5.2

(euro/mgl)

Descrizione	2010	2011	2012	2013	2014
Titoli di Stato	217.098	234.526	211.486	257.542,1	255.643
Altri titoli	49.122	34.040	33.880	5.309	1.303
Fondi di investimento	680	0	0	0	0
Liquidità	3.923	4.426	15.708	4.430	18.748
Totali	270.824	272.992	261.074	267.281	275.694

L'investimento in titoli di Stato rappresenta, nel 2014, il 92,7 per cento del totale dei valori mobiliari impiegati (ivi comprese le liquidità) e mostra un incremento tra il 2013 e il 2014 dello 0,7 per cento.

I proventi finanziari da impieghi mobiliari, al netto degli interessi da giacenze bancarie e postali, sono pari nel 2014 a €/mgl 10.198 (€/mgl 9.906 nel 2013, €/mgl 9.088 nel 2012), mentre le plusvalenze da alienazione titoli sono pari ad €/mgl 6.804, al lordo delle imposte.

6. La gestione economico-finanziaria

6.1 Considerazioni generali

L'Onaosi già dal 2013 adotta un sistema di bilancio di natura civilistica ex art. 2423 c.c.. Per il 2014, alla predisposizione dello stato patrimoniale, del conto economico e della nota integrativa si affiancano i documenti di cui già si è detto nel capitolo uno, richiesti dalla vigente normativa in tema di armonizzazione dei bilanci degli enti in contabilità civilistica.

Nel periodo in esame, i documenti di bilancio dell'Onaosi sono stati assentiti, con riferimento agli ambiti di rispettiva competenza, sia dal Collegio sindacale (con le ribadite raccomandazioni circa il tempestivo completamento del processo di revisione dell'assetto amministrativo-contabile dell'ente, specie con riguardo alle sopravvenienze attive e passive, nonché, come già si è detto, con riguardo alla gestione caratteristica), sia dalla Società di revisione.

6.2 Il conto economico

I dati di sintesi del conto economico dell'esercizio 2014, redatto secondo il principio civilistico della competenza economica, sono esposti nella tabella 6.

Tab. 6 (euro)

	2013	2014
A) VALORE DELLA PRODUZIONE		
Ricavi da contributi	23.601.356	24.462.783
Variatione delle rimanenze	44.863	6.615
Altri ricavi e proventi	1.996.895	1.837.077
Tot valore della produzione (A)	25.643.114	26.306.475
B) COSTI DELLA PRODUZIONE		
Materie prime, sussidiarie, di consumo e merci	551.723	483.683
Servizi	18.662.928	17.421.643
Godimento di beni di terzi	56.698	47.372
Personale	10.974.393	12.259.817
Ammortamenti e svalutazioni	2.489.714	2.455.945
Accantonamenti per rischi	0	342.426
Altri accantonamenti	5.505.590	5.612.584
Oneri diversi di gestione	1.195.990	1.282.989
Tot costi della produzione (B)	39.437.036	39.906.459
Differenza tra valore e costi della produzione (A-B)	-13.793.922	-13.599.984
C) PROVENTI E ONERI FINANZIARI		
Altri proventi finanziari	10.361.563	10.577.846
Interessi e altri oneri finanziari	1.912.731	2.087.168
Tot proventi e oneri finanziari	8.448.832	8.490.678
D) Rettifiche di Valore di Attività Finanziarie		
Tot rettifiche di attività finanziarie	0	0
E) PROVENTI E ONERI STRAORDINARI		
Proventi	8.536.872	10.585.565
Oneri	1.960.644	1.279.056
Tot delle partite straordinarie (E)	6.576.228	9.306.509
RISULTATO PRIMA DELLE IMPOSTE	1.231.138	4.197.203
Imposte sul reddito dell'esercizio	1.093.775	1.117.819
UTILE (PERDITA) D'ESERCIZIO	137.363	3.079.384

I dati sopra esposti mostrano come la gestione dell'Onaosi – che nel 2013 chiudeva con un avanzo di esercizio pari € 137.363 (+ € 108.319 sul 2012) – registra nel 2014 un avanzo di € 3.079.384.

Nel 2014 il risultato dell'attività caratteristica – di segno negativo – risulta in lieve miglioramento sul precedente esercizio per 0,194 milioni. Risultato, questo, condizionato dall'aumento dei ricavi da contributi (€/mgl +861 sul 2013) e dalla diminuzione dei costi per servizi (€/mgl -1.241 sul 2013), il cui effetto positivo sul risultato operativo è parzialmente attenuato dall'incremento dei costi per il personale, che passano da €/mgl 10.974 a €/mgl 12.260.

Quanto all'analisi di dettaglio dei dati economici della gestione assistenziale e di quella patrimoniale, nonché all'andamento delle spese per il personale si fa rinvio ai pertinenti capitoli di questa relazione.

Il sensibile incremento del saldo della gestione straordinaria (€/mgl +2.730 sul precedente esercizio) è per gran parte da attribuire, dal lato dei proventi, alle plusvalenze da realizzo degli investimenti in titoli, acquistati nel corso dei precedenti esercizi e venduti nel 2014 (€/mgl 6.804) e da vendita di terreni di proprietà dell'ente (per €/mgl 230).

6.3 Lo stato patrimoniale

Per effetto dei risultati della gestione economica dell'esercizio, lo stato patrimoniale 2014 dell'Onaosi espone i dati contenuti nella tabella 7.

ente

Tab. 7

(euro)

STATO PATRIMONIALE	2013	2014
Immobilizzazioni immateriali	65.251	128.449
Immobilizzazioni materiali	80.727.421	78.721.101
Immobilizzazioni finanziarie	262.850.971	256.946.541
Rimanenze	44.863	51.477
Crediti verso contribuenti	11.036.842	11.145.073
Crediti verso altri	747.884	539.165
Crediti tributari	1.305	41.963
Attività finanziarie che non costituiscono immob.	0	0
Disponibilità liquide	4.430.439	18.748.284
Ratei e risconti attivi	5.374.880	5.241.133
Totale attivo	365.279.856	371.563.186
Patrimonio netto di cui	352.919.372	355.998.752
Riserva legale	105.098.979	105.098.979
Utili (perdite) portati a nuovo	247.683.028	247.820.391
Utile (perdita) dell'esercizio	137.363	3.079.384
Altre riserve	2	-2
Fondo per rischi e oneri	7.828.453	8.412.576
TFR	560.587	534.212
Debiti	2.869.060	4.908.409
Ratei e risconti	1.102.384	1.709.237
Totale passivo	365.279.856	371.563.186
CONTI D'ORDINE		
Immobilizzazioni e manutenzioni straordinarie c/impegni	586.995	294.050
TFR presso Tesoreria INPS	1.113.146	1.160.299
Totale conti d'ordine	1.700.141	1.454.349

Come già esposto con riferimento al conto economico, i criteri di redazione dello stato patrimoniale per l'anno 2014 sono quelli riferiti alla contabilità economica, secondo quanto previsto dall'art. 5 del regolamento di contabilità.

Le "immobilizzazioni materiali" sono iscritte al costo di acquisto, valore incrementato, per i fabbricati, dalle spese per manutenzione straordinaria, e rettificato dai relativi fondi di ammortamento iscritti nel passivo dello stato patrimoniale.

Il valore di queste immobilizzazioni, iscritto al netto del relativo fondo di ammortamento, è pari, a fine 2014, a €/mgl 78.721 ed è principalmente costituito da fabbricati e terreni (€/mgl 77.511) e altri beni (€/mgl 771).

Degli impieghi mobiliari di Onaosi si è detto nel pertinente capitolo cinque della relazione. Qui è da sottolineare come l'intero ammontare degli investimenti finanziari della fondazione (titoli di Stato e obbligazioni bancarie) figuri tra le immobilizzazioni.

Dopo l'investimento in liquidità, che si incrementa in modo considerevole tra il 2013 e il 2014 (da 4,4 a 18,7 milioni), la voce di rilievo maggiore dell'attivo circolante è costituita dai crediti verso i contribuenti, anch'essi esposti in bilancio al netto del fondo svalutazione, il cui importo passa da €/mgl 495 del 2013 a €/mgl 837 del 2014. È, peraltro, da rilevare, come già evidenziato nella relazione del Collegio sindacale al consuntivo 2013, che la voce "crediti verso contribuenti" è interamente costituita da crediti "non diretti nei confronti dei contribuenti, bensì vantati nei confronti di pubbliche amministrazioni che, in forza del loro ruolo (di legge) di sostituti di imposta, hanno trattenuto le quote contributive obbligatoriamente dovute all'Ente dai propri dipendenti che, al 31.12.2014 non hanno provveduto a riversarle all'Ente medesimo" (€/mgl 11.145).

Permane, dunque, attuale l'invito del Collegio dei revisori ad un'attenta ricognizione del numero dei contribuenti in carico alle amministrazioni pubbliche al fine di una corretta individuazione delle posizioni creditorie.

I ratei e risconti attivi, infine, sono prevalentemente costituiti dalla parte riferita alle cedole maturate in ciascun esercizio sui titoli in portafoglio e incassate nell'esercizio successivo e da costi anticipati relativi alla prima rata dei contributi ordinari, al rinnovo di polizze assicurative, a manutenzioni software e a fitti passivi.

Quanto alle poste passive, all'ammontare complessivo dei "debiti" (€/mgl 4.908) contribuiscono principalmente la quota riferita ai debiti verso fornitori (€/mgl 1.384), in aumento sul precedente esercizio per €/mgl 552 e la voce "altri debiti", in incremento sul precedente esercizio per €/mgl 894.

Nell'ambito dei "fondi per rischi e oneri" (€/mgl 8.413), il cui ammontare risulta in incremento rispetto al 2013, la voce di maggiore consistenza è rappresentata dal fondo oneri per erogazioni assistenziali, il cui saldo, a fine esercizio è pari a €/mgl 4.224⁷.

Nel 2014 è stato istituito, in aggiunta a quelli già esistenti, il fondo per incentivo all'esodo per i dipendenti che, nel corso dell'anno, hanno manifestato l'intenzione di addivenire ad una risoluzione consensuale del rapporto di lavoro (€/mgl 654).

Il patrimonio netto – al cui interno, resta invariata la riserva legale d'importo pari a cinque annualità delle prestazioni erogate nel 1994 – si mantiene sostanzialmente stabile rispetto al precedente esercizio, passando da €/mgl 352.919 del 2013 a €/mgl 355.999 del 2014. Il rapporto tra patrimonio netto e cinque annualità delle prestazioni correnti è di 2,43 nel 2014 (2,36 nel 2013)⁸.

Quanto ai conti d'ordine, che vedevano nell'esercizio 2013 impegni per immobilizzazioni e manutenzioni straordinarie e per le quote TFR del personale dipendente presso la Tesoreria INPS, per un ammontare complessivo di €/mgl 1.700 essi ammontano nel 2014 a complessivi €/mgl 1.454. In ottemperanza al disposto dell'art. 2, comma 2, del d.lgs. n. 509 del 1994, la Cassa ha provveduto alla periodica redazione dei bilanci tecnici (ad opera di attuari esterni).

La verifica della stabilità della gestione nel medio-lungo periodo trova riscontro nel bilancio tecnico approvato dall'Onaosi nel settembre del 2012, con base all'1 gennaio dello stesso anno, in esecuzione di quanto disposto dall'art. 24 comma 24, del decreto legge n. 201 del 2011⁹.

Dell'analisi delle proiezioni attuariali si è detto nella precedente relazione ed, in assenza di aggiornamenti, ad essa si fa rinvio.

⁷ Andamento da riferire all'accantonamento nel conto economico 2014 del costo delle prestazioni in denaro di competenza dell'esercizio ma da erogare nel 2015 perché riferite all'anno di studio 2014/2015

⁸ L'indicatore prende in considerazione sia le prestazioni in danaro, sia i costi relativi all'ospitalità degli iscritti nelle strutture dedicate (questi ultimi pari nel 2014, come già detto in altra parte della relazione, ad oltre 11,5 milioni).

⁹ E' da rilevare come Il Ministero del lavoro e delle politiche sociali, con lettera dell'aprile 2013, d'intesa con il Ministero dell'economia e delle finanze – tenuto conto dei bilanci tecnici acquisiti dagli enti previdenziali (con base 31.12.2011) ai sensi dell'art. 24, comma 24 del d.l. n. 201/2011 ha dato indicazioni perché la prossima verifica attuariale venga effettuata assumendo come base i consuntivi al 31.12.2014.

Considerazioni conclusive

I dati di consuntivo dell'Onaosi espongono nel 2014 un utile di esercizio di € 3.079.384, in sensibile incremento rispetto a quello del precedente esercizio, pari ad € 137.363 (nel 2012 l'analogo saldo era positivo per € 29.044).

A fronte di un risultato negativo della gestione caratteristica (-13.599.984) in ulteriore pur lieve flessione rispetto al 2013 e della sostanziale stabilità del saldo (positivo) della gestione finanziaria, il miglior risultato del 2014 è tutto da ricondurre all'andamento del saldo delle partite straordinarie che passano dai 6,576 milioni del 2013, ai 9,307 milioni del 2014, per effetto principalmente da realizzati da investimento in titoli.

La Corte, pur considerando la particolarità della missione istituzionale di Onaosi, unico tra gli enti privatizzati dalla legge n. 509/1994 a svolgere esclusivamente compiti di natura assistenziale, richiama gli amministratori della fondazione ad una attenta e responsabile riflessione sulla necessità di adottare iniziative sul fronte delle entrate e delle spese in linea con il più generale impegno richiesto dal legislatore e volto al tendenziale equilibrio tra entrate per contributi e spese per prestazioni.

Il patrimonio netto si attesta nel 2014 su 355,999 milioni.

Con riguardo al numero dei contribuenti, la progressiva diminuzione degli ultimi anni vedeva un dato particolarmente negativo nel 2013 con una flessione di 5.660 unità. Nel 2014 i contribuenti sono 150.027, contro i 148.668 del 2013; andamento da riferire all'incremento del numero dei contribuenti obbligatori, mentre quelli volontari mostrano una ulteriore pur lieve flessione. In ragione di ciò aumentano le correlative entrate che passano dai 23,601 milioni del 2013 ai 24,463 del 2014.

Quanto alla stabilità finanziaria nel medio-lungo periodo di cui è dato conto nelle previsioni attuariali non si dispone di ulteriori elementi rispetto a quelli rappresentati nella precedente relazione. Qui basti ricordare come il più recente documento attuariale, di cui l'Onaosi si è dotata (relativo al periodo 2012-2062) espone un saldo assistenziale con valori negativi (via via decrescenti) fino al 2019, che si mantiene poi sempre in territorio positivo, con un valore di €/mgl 5.342,1 a fine periodo. Il saldo totale espone valori sempre positivi nel periodo considerato. Il rapporto, infine, tra il patrimonio e cinque annualità di oneri per prestazioni correnti, continua a essere positivo (passando da 2,22 nel 2012 a 5,34 nel 2062), con valori, a partire dal 2046, più favorevoli rispetto al precedente documento attuariale.

PAGINA BIANCA

FONDAZIONE OPERA NAZIONALE
ASSISTENZA ORFANI SANITARI ITALIANI (ONAOI)

BILANCIO D'ESERCIZIO 2014

PAGINA BIANCA

BILANCIO CONSUNTIVO

PAGINA BIANCA

FONDAZIONE O.N.A.O.S.I.
OPERA NAZIONALE ASSISTENZA ORFANI SANITARI ITALIANI
 FONDAZIONE DI DIRITTO PRIVATO (D.LGS.30/6/1994 N.509)
 STATUTO APPROVATO CON DECRETO INTERMINISTERIALE 9/2/2010 (G.U.N.55 DELL'8/3/2010)
 REGISTRO PERSONE GIURIDICHE PREFETTURA DI PERUGIA N.1068

Sede in PERUGIA

VIA RUGGERO D'ANDREOTTO, 18


Codice Fiscale e Partita IVA: 00317040541

Bilancio al 31/12/2014

STATO PATRIMONIALE

ATTIVO	31/12/2014	31/12/2013
A) CREDITI VERSO SOCI PER VERSAMENTI ANCORA DOVUTI		
Totale crediti verso soci per versamenti ancora dovuti (A)	0	0
B) IMMOBILIZZAZIONI		
<i>I - Immobilizzazioni immateriali</i>		
3) Diritti di brevetto industriale e diritti di utilizzazione delle opere dell'ingegno	45.541	34.511
4) Concessioni, licenze, marchi e diritti simili	82.908	30.740
Totale immobilizzazioni immateriali (I)	128.449	65.251
<i>II - Immobilizzazioni materiali</i>		
1) Terreni e fabbricati	77.511.013	79.327.773
2) Impianti e macchinario	184.091	136.143
3) Attrezzature industriali e commerciali	254.745	271.304
4) Altri beni	771.252	992.201
Totale immobilizzazioni materiali (II)	78.721.101	80.727.421
<i>III - Immobilizzazioni finanziarie</i>		
3) Altri titoli	256.946.541	262.850.971
Totale immobilizzazioni finanziarie (III)	256.946.541	262.850.971

Totale immobilizzazioni (B)	335.796.091	343.643.643
C) ATTIVO CIRCOLANTE		
<i>I) Rimanenze</i>		
4) Prodotti finiti e merci	51.477	44.863
Totale rimanenze (I)	51.477	44.863
<i>II) Crediti</i>		
1) Verso clienti		
Esigibili entro l'esercizio successivo	11.145.073	11.036.842
Totale crediti verso clienti (1)	11.145.073	11.036.842
4-bis) Crediti tributari		
Esigibili entro l'esercizio successivo	41.963	1.305
Totale crediti tributari (4-bis)	41.963	1.305
5) Verso altri		
Esigibili entro l'esercizio successivo	539.165	747.884
Totale crediti verso altri (5)	539.165	747.884
Totale crediti (II)	11.726.201	11.786.031
<i>III - Attività finanziarie che non costituiscono immobilizzazioni</i>		
Totale attività finanziarie che non costituiscono immobilizzazioni (III)	0	0
<i>IV - Disponibilità liquide</i>		
1) Depositi bancari e postali	18.699.512	4.390.184
3) Danaro e valori in cassa	48.772	40.255
Totale disponibilità liquide (IV)	18.748.284	4.430.439
Totale attivo circolante (C)	30.525.962	16.261.333
D) RATEI E RISCONTI		
Ratei e risconti attivi	5.241.133	5.374.880
Totale ratei e risconti (D)	5.241.133	5.374.880
TOTALE ATTIVO	371.563.186	365.279.856



STATO PATRIMONIALE

PASSIVO	31/12/2014	31/12/2013
A) PATRIMONIO NETTO		
I - Capitale	0	0
II - Riserva da soprapprezzo delle azioni	0	0
III - Riserve di rivalutazione	0	0
IV - Riserva legale	105.098.979	105.098.979
V - Riserve statutarie	0	0
VI - Riserva per azioni proprie in portafoglio	0	0
<i>VII - Altre riserve, distintamente indicate</i>		
Varie altre riserve	-2	2
Totale altre riserve (VII)	-2	2
VIII - Utili (perdite) portati a nuovo	247.820.391	247.683.028
<i>IX - Utile (perdita) dell'esercizio</i>		
Utile (perdita) dell'esercizio	3.079.384	137.363
Utile (Perdita) residua	3.079.384	137.363
Totale patrimonio netto (A)	355.998.752	352.919.372
B) FONDI PER RISCHI E ONERI		
3) Altri	8.412.576	7.828.453
Totale fondi per rischi e oneri (B)	8.412.576	7.828.453
C) TRATTAMENTO DI FINE RAPPORTO DI LAVORO SUBORDINATO		
	534.212	560.587
D) DEBITI		
7) Debiti verso fornitori		
Esigibili entro l'esercizio successivo	1.383.584	831.599
Totale debiti verso fornitori (7)	1.383.584	831.599
12) Debiti tributari		
Esigibili entro l'esercizio successivo	1.090.930	505.341



Totale debiti tributari (12)	1.090.930	505.341
13) Debiti verso istituti di previdenza e di sicurezza sociale		
Esigibili entro l'esercizio successivo	514.418	506.592
Totale debiti verso istituti di previdenza e di sicurezza sociale (13)	514.418	506.592
14) Altri debiti		
Esigibili entro l'esercizio successivo	1.919.477	1.025.528
Totale altri debiti (14)	1.919.477	1.025.528
Totale debiti (D)	4.908.409	2.869.060
E) RATEI E RISCONTI		
Ratei e risconti passivi	1.709.237	1.102.384
Totale ratei e risconti (E)	1.709.237	1.102.384
TOTALE PASSIVO	371.563.186	365.279.856

CONTI D'ORDINE

	31/12/2014	31/12/2013
Immob. e manutenzioni straordinarie c/impegni	294.050	586.995
T.F.R. personale dipendente presso tesoreria INPS	1.160.299	1.113.146

CONTO ECONOMICO

	31/12/2014	31/12/2013
A) VALORE DELLA PRODUZIONE:		
1) Ricavi delle vendite e delle prestazioni	24.462.783	23.601.356
2) Variazione delle rimanenze di prodotti in corso di lavorazione, semilavorati e finiti	6.615	44.863
5) Altri ricavi e proventi		
Altri	1.837.077	1.996.882
Totale altri ricavi e proventi (5)	1.837.077	1.996.882
Totale valore della produzione (A)	26.306.475	25.643.101



B) COSTI DELLA PRODUZIONE:


6) Per materie prime, sussidiarie, di consumo e merci	483.683	551.723
7) Per servizi	17.421.643	18.662.928
8) Per godimento di beni di terzi	47.372	56.698
9) Per il personale:		
a) Salari e stipendi	8.116.102	8.068.208
a1) Costi per prepensionamento personale	1.181.452	
b) Oneri sociali	2.929.279	2.864.959
c) Trattamento di fine rapporto	8.162	10.898
e) Altri costi	24.822	30.328
Totale costi per il personale (9)	12.259.817	10.974.393
10) Ammortamenti e svalutazioni:		
a) Ammortamento delle immobilizzazioni immateriali	37.791	32.200
b) Ammortamento delle immobilizzazioni materiali	2.418.154	2.457.514
Totale ammortamenti e svalutazioni (10)	2.455.945	2.489.714
12) Accantonamenti per rischi	342.426	0
13) Altri accantonamenti	5.612.584	5.505.590
14) Oneri diversi di gestione	1.282.989	1.195.991
Totale costi della produzione (B)	39.906.459	39.437.037
Differenza tra valore e costi della produzione (A-B)	-13.599.984	-13.793.936

C) PROVENTI E ONERI FINANZIARI:

16) Altri proventi finanziari:

d) Proventi diversi dai precedenti

Altri	10.577.846	10.361.575
Totale proventi diversi dai precedenti (d)	10.577.846	10.361.575
Totale altri proventi finanziari (16)	10.577.846	10.361.575
17) Interessi e altri oneri finanziari		
Altri	2.087.168	1.912.731



Totale interessi e altri oneri finanziari (17)	2.087.168	1.912.731
Totale proventi e oneri finanziari (C) (15+16-17+-17-bis)	8.490.678	8.448.844
D) RETTIFICHE DI VALORE DI ATTIVITA' FINANZIARIE:		
Totale rettifiche di attività finanziarie (D) (18-19)	0	0
E) PROVENTI E ONERI STRAORDINARI:		
20) Proventi		
Plusvalenze da alienazioni i cui ricavi non sono iscrivibili al n.5	7.033.444	4.534.763
Altri	3.552.121	4.002.110
Totale proventi (20)	10.585.565	8.536.873
21) Oneri		
Altri	1.279.056	1.960.643
Totale oneri (21)	1.279.056	1.960.643
Totale delle partite straordinarie (E) (20-21)	9.306.509	6.576.230
RISULTATO PRIMA DELLE IMPOSTE (A-B+-C+-D+-E)	4.197.203	1.231.138
22) Imposte sul reddito dell'esercizio, correnti, differite e anticipate		
Imposte correnti	1.117.819	1.093.775
Totale imposte sul reddito dell'esercizio (22)	1.117.819	1.093.775
23) UTILE (PERDITA) D'ESERCIZIO	3.079.384	137.363


Il Presidente del Consiglio di Amministrazione

f.to Dr. Serafino Zucchelli

FONDAZIONE ONAOSI

La presente copia, composta di N. ...6... (5€1)...
fogli è conforme all'originale esistente agli atti
della Fondazione

Perugia, li27... APR. 2015.....



DIRETTORE GENERALE

Dott. Mario Carona

FONDAZIONE O.N.A.O.S.I.
OPERA NAZIONALE ASSISTENZA ORFANI SANITARI ITALIANI
FONDAZIONE DI DIRITTO PRIVATO (D.LGS.30/6/1994 N.509)
STATUTO APPROVATO CON DECRETO INTERMINISTERIALE 9/2/2010 (G.U.N.55 DELL'8/3/2010)
REGISTRO PERSONE GIURIDICHE PREFETTURA DI PERUGIA N.1068

Sede in PERUGIA

VIA RUGGERO D'ANDREOTTO, 18 - Codice Fiscale e Partita IVA: 00317040541

Nota Integrativa al bilancio chiuso al 31/12/2014

Premessa

Il bilancio chiuso al 31/12/2014 redatto secondo gli articoli 2423 e seguenti del Codice Civile, così come modificati ed integrati dalla normativa relativa alla riforma del diritto societario (D.L. 6/2003 e successive modifiche), è costituito dallo stato patrimoniale, dal conto economico e dalla presente nota integrativa.

Esso corrisponde alle risultanze delle scritture contabili regolarmente tenute ed è redatto conformemente agli articoli 2423, 2423 *ter*, 2424, 2424 *bis*, 2425, 2425 *bis* del Codice Civile, secondo principi di redazione conformi a quanto stabilito dall'art. 2423 *bis*, comma 1 c.c. e criteri di valutazione di cui all'art. 2426 c.c.

Il bilancio, tenendo conto della peculiarità, specificità e funzione dell'Ente, ed in assenza di una specifica normativa al riguardo per gli Enti previdenziali privatizzati, è stato predisposto sulla base dei principi generali dell'art. 2423 *bis* del codice civile e dei principi contabili OIC applicando, salvo deroghe espressamente richiamate, i medesimi criteri di valutazione adottati nell'esercizio precedente.

I criteri di valutazione di cui all'art. 2426 Codice Civile sono conformi a quelli utilizzati nella redazione del bilancio del precedente esercizio, e non si sono verificati eventi eccezionali che abbiano reso necessario il ricorso a deroghe di cui agli artt. 2423 *bis*, secondo comma e 2423, quarto comma del Codice Civile.

In accordo con quanto previsto dal Regolamento di Contabilità dell'Ente, approvato con delibera n. 29 del Comitato d' Indirizzo del 10 novembre 2012, il bilancio del 2014 viene proposto in forma civilistica, cioè redatto secondo le regole del Codice Civile e sulla base dei Principi Contabili OIC, mediante una rilevazione col sistema della "partita doppia". Esso è costituito dallo Stato Patrimoniale, dal Conto Economico, dalla Nota Integrativa ed è corredato dalla Relazione degli amministratori sulla gestione.

A partire dal 1° gennaio 2013 la contabilità economico patrimoniale è stato l'unico sistema di rilevazione contabile dell'Ente. Rispetto a quanto previsto dal citato Regolamento di contabilità in relazione agli allegati schemi di stato patrimoniale e di conto economico, solo quest'ultimo schema - modificato secondo quanto previsto dall'allegato 1 del D.M. 27 marzo 2013 del MEF - è stato allegato alla nota integrativa del Bilancio consuntivo 2014 dell'Ente (Allegato A).



Infatti il previsto prospetto di stato patrimoniale è sostituito dallo schema di Stato Patrimoniale secondo la IV Direttiva CEE (art. 2423 e segg. Cod. Civ. come modificati dal D.Lgs. 127/1991), ai fini di una migliore rappresentazione delle poste patrimoniali in esso contenute.

La presente nota integrativa, insieme allo stato patrimoniale, al conto economico ed alla relazione sulla gestione va a formare, unitamente al rendiconto finanziario in termini di liquidità (Allegato B) di cui all'art. 16 c. 3 del D.Lgs. 31 maggio 2011, n. 91, un unico fascicolo informativo sottoposto all'approvazione del Comitato di indirizzo dell'Ente.

Ove applicabili sono stati osservati i principi e le raccomandazioni pubblicati dagli organi professionali competenti in materia contabile, al fine di dare una rappresentazione veritiera e corretta della situazione patrimoniale, finanziaria ed economica.


Le voci dell'Attivo e del Passivo appartenenti a più voci dello Stato patrimoniale sono specificatamente richiamate.

Per effetto del decreto privatizzazioni il bilancio d'esercizio della Fondazione è sottoposto a revisione contabile (art. 2 del D.L. 509/1994). In esecuzione della delibera n. 23 adottata dal Comitato di Indirizzo nella riunione del 30 settembre 2012, l'incarico di revisione del bilancio d'esercizio, per il triennio 2012/2014 è stato conferito alla società Baker Tilly Revisa S.p.A. per un corrispettivo annuo di € 13.000 oltre al rimborso delle spese di trasferta documentate con un tetto massimo pari al 20% degli onorari e agli oneri di legge.

Criteria di redazione

Conformemente al disposto dell'articolo 2423 bis del Codice Civile, nella redazione del bilancio si è provveduto a:

- valutare le singole voci secondo prudenza ed in previsione di una normale continuità aziendale, nonché tenendo conto della funzione economica dell'elemento dell'attivo o del passivo considerato;
- includere i soli utili effettivamente realizzati nel corso dell'esercizio;
- determinare i proventi ed i costi nel rispetto della competenza temporale, ed indipendentemente dalla loro manifestazione finanziaria;



- comprendere tutti i rischi e le perdite di competenza, anche se divenuti noti dopo la conclusione dell'esercizio;
- considerare distintamente, ai fini della relativa valutazione, gli elementi eterogenei inclusi nelle varie voci del bilancio;
- mantenere immutati i criteri di valutazione adottati rispetto al precedente esercizio.

Criteria di valutazione

I criteri applicati nella valutazione delle voci di bilancio, esposti di seguito, sono conformi a quanto disposto dall'art. 2426 del Codice Civile. Gli eventuali cambiamenti nei principi contabili adottati ed i relativi effetti, verranno di volta in volta illustrati commentando le voci di bilancio.

Immobilizzazioni immateriali

Le immobilizzazioni immateriali sono iscritte al costo di acquisto o di produzione interna, inclusi tutti gli oneri accessori di diretta imputazione, e sono sistematicamente ammortizzate in quote costanti in relazione alla residua possibilità di utilizzazione del bene.

Le immobilizzazioni il cui valore alla data di chiusura dell'esercizio risulti durevolmente inferiore al residuo costo da ammortizzare sono iscritte a tale minor valore; questo non è mantenuto se nei successivi esercizi vengono meno le ragioni della rettifica effettuata.


Immobilizzazioni materiali

Le immobilizzazioni materiali sono iscritte al costo di acquisto o di produzione al netto dei relativi fondi di ammortamento, inclusi tutti i costi e gli oneri accessori di diretta imputazione, e gli eventuali costi indiretti inerenti la produzione interna.

In particolare, i fabbricati acquisiti a titolo oneroso o gratuito fino al 2001 sono iscritti a valore di perizia mentre quelli acquistati successivamente sono iscritti al costo storico, poiché si tratta di immobili quasi totalmente utilizzati per l'attività istituzionale dell'Ente.

Il costo delle immobilizzazioni la cui utilizzazione è limitata nel tempo è sistematicamente ammortizzato in ogni esercizio sulla base di aliquote economico-tecniche determinate in relazione alla residua possibilità di utilizzazione.

Sono state applicate le seguenti aliquote che rispecchiano il risultato dei piani di ammortamento tecnici, confermate dalla realtà aziendale e ridotte del 50% in caso di acquisizioni nell'esercizio, in quanto ritenute



rappresentative dell'effettivo deperimento:

- Fabbricati: 3%
- Impianti e macchinari: 8%
- Attrezzature: 25%
- Attrezzature e apparecchiature hardware di valore < €516,46: 100%
- Attrezzature da giardinaggio: 20%
- Altri beni:
 - mobili per ufficio: 20%
 - mobili per l'ospitalità: 10%
 - altri arredi: 10%
 - macchine ufficio elettroniche: 20%
 - autoveicoli: 25%

Le immobilizzazioni il cui valore alla data di chiusura dell'esercizio risulti durevolmente inferiore al residuo costo da ammortizzare sono iscritte a tale minor valore.

Fra le immobilizzazioni materiali vengono classificati:

i fabbricati: il saldo indica il valore di acquisto incrementato delle manutenzioni straordinarie e ristrutturazioni effettuate (per gli immobili di proprietà al 31/12/2001, il valore è quello di perizia);

i terreni di sedime e i terreni agricoli;

i macchinari e le attrezzature tecniche per il funzionamento delle strutture ricettive e delle sedi amministrative;

i mobili e gli arredi delle strutture ricettive e delle sedi amministrative;

gli impianti tecnologici per Istituti e Centri Formativi, Case Vacanza, Residenza Montebello, nonché per le sedi amministrative;

gli autoveicoli per il trasporto di persone e cose.

I beni non sottoposti ad ammortamento (quadri d'autore, libri d'arte, beni vari di pregio).

Dal valore netto contabile dei fabbricati al 1/1/2010 è stata estrapolata la parte riferibile al suolo di sedime applicando la percentuale di scorporo individuata sulla base di un estimo compiuto dall'Area Tecnica della Fondazione.

Con riferimento alla parte identificata quale suolo di sedime, con il consenso del Collegio Sindacale, si è deciso a suo tempo di lasciare invariato il relativo fondo ammortamento accumulato a tutto il 31/12/2009



e, a partire dall'esercizio 2010, di non effettuare l'ammortamento dei terreni, così come previsto dai principi contabili nazionali di riferimento (OIC n.16).

L'OIC 16 dell'agosto 2014 prevede la sospensione della procedura di ammortamento per i fabbricati il cui presumibile valore residuo risulti pari o superiore al valore netto contabile.

Per l'esercizio chiuso al 31.12.2014 si è deciso di soprassedere a tale sospensione in quanto si rende necessaria la predisposizione di approfondite perizie di stima per accertare la realizzazione delle suddette condizioni.

Immobilizzazioni finanziarie

Le immobilizzazioni finanziarie sono iscritte al costo di acquisto comprensivo degli oneri accessori e rettificato dal relativo fondo di svalutazione.

Rimanenze

Le rimanenze sono iscritte al costo di acquisto, comprensivo di tutti i costi e oneri accessori di diretta imputazione.

Crediti

I crediti dell'attivo circolante sono iscritti al valore di presunto realizzo. Detto valore è stato determinato rettificando il valore nominale dei crediti esistenti in modo da tenere conto di tutti i rischi di mancato realizzo.

Crediti tributari

La voce 'Crediti tributari' accoglie gli importi certi e determinati derivanti da crediti per i quali sia un diritto di realizzo tramite rimborso o in compensazione.

Disponibilità liquide

Le disponibilità liquide sono esposte al loro valore nominale e rappresentano il saldo del conto di tesoreria e dei conti correnti bancari, comprensivo delle competenze maturate, nonché la consistenza in denaro nella disponibilità dei responsabili delle Casse economiche.



Ratei e risconti

I ratei e i risconti sono stati iscritti sulla base del principio della competenza economica.

Fondi per rischi ed oneri

I fondi per rischi ed oneri sono stati accantonati in misura da coprire adeguatamente le perdite ed i debiti determinabili in quanto a natura e certezza o probabilità dell'evento, ma non definiti in rapporto all'ammontare o alla data di insorgenza.

Gli stanziamenti riflettono la migliore stima possibile sulla base degli elementi di conoscenza disponibili.

Tali fondi fanno riferimento:

- alla restituzione dei contributi per versamenti in eccesso;
- agli oneri per le spese legali e di patrocinio per il contenzioso;
- agli oneri derivanti da code contrattuali;
- agli oneri per erogazioni istituzionali di provvidenze assistenziali;
- agli oneri per la riscossione delle cartelle esattoriali;
- al saldo stimato delle imposte dirette di competenza dell'esercizio;
- alla copertura degli oneri dovuti all'adeguamento antisismico delle strutture di Perugia;
- agli oneri previsti per i prepensionamenti in via di perfezionamento;
- agli altri rischi ed oneri.

Fondi per imposte, anche differite

Accoglie le passività per imposte probabili, da versare a saldo in sede di dichiarazione dei redditi.

Trattamento di fine rapporto di lavoro subordinato

Il trattamento di fine rapporto di lavoro subordinato è iscritto nel rispetto di quanto previsto dalla normativa vigente e corrisponde all'effettivo impegno della Fondazione nei confronti dei singoli dipendenti alla data di chiusura del bilancio, dedotte le anticipazioni corrisposte

Debiti

I debiti sono indicati tra le passività in base al loro valore nominale, ritenuto rappresentativo del loro valore di estinzione.



I debiti tributari accolgono le passività per imposte certe e determinate, nonché le ritenute operate quale sostituto, e non ancora versate alla data del bilancio, e, ove la compensazione è ammessa, sono iscritti al netto di acconti, ritenute d'acconto e crediti d'imposta.

Valori in valuta

Le attività e le passività in valuta, ad eccezione delle immobilizzazioni, sono iscritte al tasso di cambio a pronti alla data di chiusura dell'esercizio, con imputazione a conto economico dei relativi utili e perdite su cambi.

In caso di riduzioni durevoli di valore del cambio, le immobilizzazioni materiali, immateriali e quelle finanziarie, rilevate al costo in valuta, sono iscritte al minor valore tra il tasso di cambio al momento dell'acquisto e quello della data di chiusura dell'esercizio.

Impegni, garanzie e beni di terzi

Sono esposti al loro valore stimato in calce allo Stato Patrimoniale, secondo quanto stabilito dal terzo comma dell'articolo 2424 del Codice Civile.

Essi fanno riferimento ad impegni di spesa registrati nella contabilità finanziaria per l'acquisto di cespiti ammortizzabili e manutenzioni straordinarie nonché agli importi relativi al TFR conferito alla tesoreria Inps.

Costi e ricavi

Sono esposti secondo il principio della prudenza e della competenza economica.

Informazioni sullo Stato Patrimoniale

ATTIVO

B - IMMOBILIZZAZIONI IMMATERIALI

B-I-3) Diritti di brevetto industriale e diritti di utilizzazione delle opere dell'Ingegno

B-I-4) Concessioni, licenze, marchi e diritti simili



Le immobilizzazioni immateriali sono pari a € 128.449 (€ 65.251 nel precedente esercizio).

La composizione ed i movimenti delle singole voci sono così rappresentati:

	Costi di impianto e di ampliamento	Costi di ricerca, di sviluppo e di pubblicità	Diritti di brevetto industriale e diritti di utilizzazione delle opere dell'ingegno	Concessioni, licenze, marchi e diritti simili
Valore di inizio esercizio				
Costo	0	0	34.511	30.740
Valore di bilancio	0	0	34.511	30.740
Variazioni nell'esercizio				
Ammortamento dell'esercizio	0	0	12.933	24.858
Altre variazioni	0	0	23.963	77.026
Totale variazioni	0	0	11.030	52.168
Valore di fine esercizio				
Costo	0	0	45.541	82.908
Valore di bilancio	0	0	45.541	82.908

Il saldo comprende le licenze d'uso acquistate, nonché i costi capitalizzati per la realizzazione di software applicativi vari.

In relazione a quanto disposto dall'art. 2427, punto 3 del Codice Civile, si precisa che l'Ente **non** ha provveduto alla capitalizzazione in bilancio di:

- costi di impianto e ampliamento,
- costi di ricerca,
- costi di sviluppo e pubblicità.

B-II IMMOBILIZZAZIONI MATERIALI

Le immobilizzazioni materiali sono pari a € 78.721.101 (€ 80.727.421 nel precedente esercizio).

La composizione ed i movimenti delle singole voci sono così rappresentati:

	Terreni e fabbricati	Impianti e macchinario	Attrezzature industriali e commerciali	Altre immob. materiali	Immob. materiali in corso e acconti	Totale Immob. Materiali
Valore di inizio esercizio						
Costo	106.676.049	616.904	2.168.071	8.862.609	0	118.323.633

Ammortamenti (Fondo ammortamento)	27.348.276	480.761	1.896.767	7.870.408	0	37.596.212
Valore di bilancio	79.327.773	136.143	271.304	992.201	0	80.727.421
Variazioni nell'esercizio						
Ammortamento dell'esercizio	1.949.312	38.437	111.543	318.862	0	2.418.154
Altre variazioni	132.552	86.385	94.984	97.913	0	411.834
Totale variazioni	-1.816.760	47.948	-16.559	-220.949	0	-2.006.320
Valore di fine esercizio						
Costo	106.808.601	703.289	2.263.055	8.960.522	0	118.735.467
Ammortamenti (Fondo ammortamento)	29.297.588	519.198	2.008.310	8.189.270	0	40.014.366
Valore di bilancio	77.511.013	184.091	254.745	771.252	0	78.721.101

B-II IMMOBILIZZAZIONI MATERIALI

B-II-1) Terreni e fabbricati

I fabbricati di proprietà, a bilancio per € 77.511.013 sono destinati per l'89 per cento ad attività istituzionali e pertanto in tale misura sono considerati strumentali. Essi sono costituiti da:

- sedi per la gestione ed il coordinamento (Amministrazione Centrale di Perugia e Uffici di Servizio Sociale in alcune città italiane);
- sedi operative per la produzione di servizi educativi/ricettivi a favore di contribuenti e orfani o figli di contribuenti, in particolare:

1. ospitalità stanziale, servizi educativi ed assistenza a studenti orfani e figli di contribuenti presso gli Istituti di Perugia, nonché presso i Centri Formativi Universitari di altre città.
2. ospitalità temporanea con servizi accessori a contribuenti e loro famigliari presso i Centri Vacanza in varie località italiane.

La gestione tecnico – amministrativa degli immobili è svolta dall'Area Tecnica della Fondazione, che cura le attività relative alla progettazione, scelta del contraente, direzione dei lavori e collaudo delle opere di manutenzione ordinaria e straordinaria.

Per gli interventi di maggiore complessità tecnica, dette attività possono venire affidate a professionisti esterni. L'appalto delle opere e l'affidamento degli incarichi professionali connessi hanno rispettato le procedure previste dalla normativa applicabile agli appalti pubblici.

Riduzione di valore di immobilizzazioni materiali e immateriali

Ai sensi dell'art. 2427, punto 3-bis del Codice Civile, si precisa che l'Ente, nel corso dell'esercizio, non ha provveduto ad effettuare riduzioni di valore sulle immobilizzazioni, così come per i



precedenti esercizi.

Rivalutazione delle immobilizzazioni immateriali e materiali

Ai sensi dell'art. 2427, punto 3-bis del Codice Civile, si precisa che l'Ente, nel corso dell'esercizio, non ha provveduto ad effettuare rivalutazioni di valore sulle immobilizzazioni. Si osserva che per quanto riguarda i fabbricati quelli acquisiti entro l'esercizio 2001 sono stati iscritti al valore di perizia determinato con riferimento al 31 dicembre 2000.

B-III IMMOBILIZZAZIONI FINANZIARIE

B-III-3 Altri titoli

I titoli e gli altri valori mobiliari compresi nelle immobilizzazioni finanziarie sono pari a € 256.946.541 (€ 262.850.971 nel precedente esercizio).
La composizione ed i movimenti delle singole voci sono così rappresentati:

	Titoli emessi o garantiti dallo Stato	Altri titoli	Totale
Valore di inizio esercizio	257.542.070	5.308.901	262.850.971
Variazioni nell'esercizio	-1.898.859	-4.005.571	-5.904.430
Valore di fine esercizio	255.643.211	1.303.330	256.946.541

Immobilizzazioni finanziarie iscritte ad un valore superiore al *fair value*

Ai sensi dell'art. 2427 *bis*, comma 1, punto 2 del Codice civile, si precisa che l'Ente, alla data di chiusura dell'esercizio, non ha iscritto tra le immobilizzazioni finanziarie titoli ad un valore superiore al loro *fair value*.

C- ATTIVO CIRCOLANTE

C-I - Rimanenze

I beni sono rilevati nelle rimanenze nel momento in cui si verifica il passaggio del titolo di proprietà e conseguentemente includono i beni esistenti presso i magazzini della Fondazione.



Le rimanenze comprese nell'attivo circolante sono pari a € 51.477 (€ 44.863 nel precedente esercizio).

La composizione ed i movimenti delle singole voci sono così rappresentati:

	Prodotti alimentari	Altri prodotti	Buoni pasto REPAS	Materiale informatico	Cancelleria	Totale rimanenze
Valore di inizio esercizio	6.740	28.663	2.250	7.210	0	44.863
Variazione nell'esercizio	-41	4.478	1.572	-955	1.560	6.614
Valore di fine esercizio	6.699	33.141	3.822	6.255	1.560	51.477

C-II CREDITI

I crediti compresi nell'attivo circolante sono pari a € 11.726.201 (€ 11.786.031 nel precedente esercizio).

La composizione è così rappresentata:

	Saldo iniziale	Variazioni dell'esercizio	Saldo finale
Crediti v/contribuenti	0	332	332
Crediti v/Pubbliche Amministrazioni	11.531.842	450.325	11.982.167
(-) F.do Svalutazione Crediti	-495.000	-342.426	-837.426
Crediti v/Erario	1.305	40.658	41.963
Crediti diversi	7.000	-7.000	0
Crediti v/ospiti paganti strutture educative	249.410	-23.336	226.074
Crediti v/dipendenti	236.989	-144.304	92.685
Anticipi a dipendenti	0	13	13
Crediti v/INAIL	0	3.473	3.473
Crediti v/INPS	23.156	-6.050	17.106
Crediti v/clienti	12.889	-12.432	457
Crediti v/fornitori	0	14.572	14.572
Crediti v/ENPAM	0	13.603	13.603
Crediti v/ENEL ENERGIA	865	0	865
Anticipi a fornitori	58.020	-3.308	54.712
Amm.ri c/acconti	235	0	235
Altri crediti	90.250	-32.716	57.534
Crediti v/Organi	164	-164	0
Cauzioni attive	32.331	-12.777	19.554
Pagamenti c/sospeso	36.575	108	36.683
Pagamenti c/sospeso - formazione personale	0	1.599	1.599
TOTALE	11.786.031	-59.830	11.726.201

I crediti v/Erario di € 41.963 sono rappresentati per € 39.751 dal Bonus Renzi che è stato utilizzato a compensazione nel mese di gennaio 2015 in quanto riconosciuto agli aventi diritto.

Il fondo svalutazione crediti è pari ad € 837.426 (€ 495.000 nel periodo precedente).

Nell'esercizio precedente i crediti contributivi da PP.AA. erano stati iscritti in bilancio per il valore al netto dei probabili mancati incassi dovuti a doppie iscrizioni nell'anagrafe dei contribuenti.

Per l'esercizio in esame invece i crediti sono stati esposti per il loro valore complessivo e, relativamente ai mancati incassi per doppi collegamenti, è stato incrementato il fondo svalutazione crediti, già esistente per i seguenti importi:

- € 98.000,00 a copertura della eventuale perdita dei crediti vantati dall'Ente nei confronti delle Aziende sanitarie locali 9 di Locri e 10 di Palmi per i quali è in corso un contenzioso giudiziario;
- € 67.425,66 riferiti ad altri Enti e probabilmente non incassabili.

Crediti - Distinzione per scadenza


Vengono di seguito riportati i dati relativi alla suddivisione dei crediti per scadenza, ai sensi dell'art. 2427, punto 6 del Codice Civile:

	Crediti verso clienti iscritti nell'attivo circolante	Crediti verso imprese controllate iscritti nell'attivo circolante	Crediti verso imprese collegate iscritti nell'attivo circolante	Crediti verso imprese controllanti iscritti nell'attivo circolante
Valore di inizio esercizio	11.036.842	0	0	0
Variazione nell'esercizio	108.231	0	0	0
Valore di fine esercizio	11.145.073	0	0	0

	Crediti tributari iscritti nell'attivo circolante	Attività per imposte anticipate iscritte nell'attivo circolante	Crediti verso altri iscritti nell'attivo circolante	Totale crediti iscritti nell'attivo circolante
Valore di inizio esercizio	1.305	0	747.884	11.786.031
Variazione nell'esercizio	40.658	0	-208.719	-59.830
Valore di fine esercizio	41.963	0	539.165	11.726.201

Crediti iscritti nell'attivo circolante - Ripartizione per area geografica

Vengono di seguito riportati i dati relativi alla suddivisione dei crediti iscritti nell'attivo



circolante per area geografica, ai sensi dell'art. 2427, punto 6 del Codice Civile:

	Totale	1
Crediti iscritti nell'attivo circolante per area geografica		
Area geografica		Italia
Crediti verso clienti iscritti nell'attivo circolante	11.145.073	11.145.073
Crediti tributari iscritti nell'attivo circolante	41.963	41.963
Crediti verso altri iscritti nell'attivo circolante	539.165	539.165
Totale crediti iscritti nell'attivo circolante	11.726.201	11.726.201

C-IV) DISPONIBILITA' LIQUIDE


Le disponibilità liquide comprese nell'attivo circolante sono pari a € 18.748.284 (€ 4.430.439 nel precedente esercizio).

La composizione ed i movimenti delle singole voci sono così rappresentati:

	Depositi bancari e postali	Assegni	Denaro e altri valori in cassa	Totale disponibilità liquide
Valore di inizio esercizio	4.390.184	0	40.255	4.430.439
Variazione nell'esercizio	14.309.328	0	8.517	14.317.845
Valore di fine esercizio	18.699.512	0	48.772	18.748.284

- Denaro e valori in cassa: il saldo è rappresentato dalla giacenza complessiva di tutte le Casse economiche detenute dall'Ente presso le varie articolazioni organizzative;
- Depositi bancari e postali: il valore corrisponde alla somma di tutti i saldi attivi dei conti correnti di corrispondenza detenuti dall'Ente alla data di chiusura dell'esercizio e dal saldo del conto di tesoreria e dai conti correnti postali relativi alla contribuzione obbligatoria e quella volontaria.

Ratel e risconti attivi



I ratei e risconti attivi sono pari a € 5.241.133 (€ 5.374.880 nel precedente esercizio).

La composizione ed i movimenti delle singole voci sono così rappresentati:

	Disaggio su prestiti	Ratei attivi	Altri risconti attivi	Totale ratei e risconti attivi
Valore di inizio esercizio	0	3.162.131	2.212.749	5.374.880
Variazione nell'esercizio	0	-31.230	-102.517	-133.747
Valore di fine esercizio	0	3.130.901	2.110.232	5.241.133

Composizione dei ratei attivi:

- Ratei attivi su impieghi mobiliari: fanno riferimento alla quota di interessi maturata al 31/12/2014 sui titoli iscritti fra le immobilizzazioni finanziarie e sono a bilancio nell'esercizio in disamina per € 3.130.901.

Composizione dei risconti attivi:

- Risconti attivi: I risconti attivi ammontano a € 2.110.232 e fanno riferimento a costi di competenza dell'esercizio 2015 sostenuti dall'Ente nel 2014.

Nello specifico i risconti attivi si riferiscono per € 2.000.183 alla prima rata dei contributi ordinari, per € 83.246 al rinnovo di polizze assicurative, per € 13.574 a manutenzioni software, € 8.787 per fitti passivi, per € 3.381 per provvista di valuta per l'acquisto titolo MPS in dollari australiani con valuta 05.01.2015, per € 683 ad abbonamenti a quotidiani e riviste, per € 378 per manutenzione macchina affrancatrice .

Oneri finanziari imputati a voci di Stato Patrimoniale

Ai sensi dell'art. 2427, punto 8 del Codice Civile, si precisa che, alla data di chiusura dell'esercizio, non sono presenti oneri finanziari imputati a voci iscritte nell'attivo dello Stato Patrimoniale.



Informazioni sullo Stato Patrimoniale – Passivo e Patrimonio netto**Patrimonio Netto**

Il patrimonio netto esistente alla chiusura dell'esercizio è pari a € 355.998.752 (€ 352.919.372 nel precedente esercizio).

Nei prospetti riportati di seguito viene evidenziata la movimentazione subita durante l'esercizio dalle singole poste che compongono il Patrimonio Netto e il dettaglio della voce 'Altre riserve'.

	Valore di inizio esercizio	Attribuzione di dividendi	Altre destinazioni	Incrementi
Riserva legale	105.098.979		0	0
Altre riserve				
Varie altre riserve	2		0	0
Totale altre riserve	2		0	0
Utili (perdite) portati a nuovo	247.683.028		137.363	0
Utile (perdita) dell'esercizio	137.363	0	-137.363	
Totale Patrimonio netto	352.919.372	0	0	0

	Decrementi	Riclassifiche	Risultato d'esercizio	Valore di fine esercizio
Riserva legale	0	0		105.098.979
Altre riserve				
Varie altre riserve	0	-4		-2
Totale altre riserve	0	-4		-2
Utili (perdite) portati a nuovo	0	0		247.820.391
Utile (perdita) dell'esercizio			3.079.384	3.079.384
Totale Patrimonio netto	0	-4	3.079.384	355.998.752

Ai fini di una migliore intelligibilità delle variazioni del patrimonio netto qui di seguito vengono evidenziate le movimentazioni dell'esercizio precedente delle voci del patrimonio netto:

	Decrementi	Riclassifiche	Risultato d'esercizio	Valore di fine esercizio
Riserva legale	0	105.098.979		105.098.979
Altre riserve				



Varie altre riserve	0	2		2
Totale altre riserve	0	2		2
Utili (perdite) portati a nuovo	0	0		247.683.028
Utile (perdita) dell'esercizio			137.363	137.363
Totale Patrimonio netto	0	105.098.981	137.363	352.919.372

Prospetto della disponibilità ed utilizzo delle voci di patrimonio netto


Le informazioni richieste dall'articolo 2427, punto 7-bis del Codice Civile relativamente alla specificazione delle voci del patrimonio netto con riferimento alla loro origine, possibilità di utilizzazione e distribuibilità, nonché alla loro avvenuta utilizzazione nei precedenti esercizi, sono desumibili dai prospetti sottostanti:

	Importo	Origine/ natura	Possibilità di utilizzazione	Quota disponibile	Riepilogo utilizzi precedenti es. - copertura perdite	Riepilogo utilizzi precedenti es. - altre ragioni
Riserva legale	105.098.979				0	0
Altre riserve						
Differenza da arrotondamento all'unità di Euro	-2			0	0	0
Totale differenza da arrotondamento all'unità di Euro	-2			0	0	0
Utili (perdite) portati a nuovo	247.820.391			0	0	0
Totale	352.919.368			0	0	0

Il patrimonio netto è composto nel modo seguente:

- dalla riserva legale di € 105.098.979, corrispondente a 5 annualità delle prestazioni del 1994 (combinato disposto dell'art. 1, comma 4, lettera c) D.Lgs 509/94 e dell'art. 59, comma 20 L. 449/97). I cespiti che costituiscono la riserva legale al 31/12/2014 sono:
 - a) Terreni e fabbricati al valore netto contabile: € 77.511.013;
 - b) Titoli di Stato: € 27.587.966;
- dal restante patrimonio netto, pari ad € 247.820.391, comprensivo dei risultati economici dell'esercizio 2013 e precedenti;
- più l'utile risultante al 31/12/2014 pari ad € 3.079.384.

Fondi per rischi ed oneri



I fondi per rischi ed oneri sono iscritti nelle passività per complessivi € 8.412.576 (€ 7.828.453).


La composizione ed i movimenti delle singole voci sono così rappresentati:

	Saldi di apertura	Variazioni dell'esercizio	Saldi finali
F.do oneri per code contrattuali	80.000,00	41.547,27	121.547,27
Altri fondi per rischi ed oneri	105.258,03	157.285,30	262.543,33
F.do rimborsi contributi in contenzioso	66.208,34	-766,79	65.441,55
F.do spese legali	1.690.526,85	-408.205,64	1.282.321,21
F.do oneri per erogazioni assistenziali	3.865.866,67	358.187,06	4.224.053,73
F.do oneri per erogazioni assistenziali - Serv. Sociale	541.043,90	124.715,69	665.759,59
F.do oneri per erogazioni assistenziali - Uff. Formazione	196.500,00	11.925,00	208.425,00
F.do oneri per riscossione cartelle esattoriali	475.854,45	-350.000,00	125.854,45
F.do per incentivo all'esodo	0	653.663,08	653.663,08
F.do copertura oneri adeguamento antisismico	800.000,00	0	800.000,00
F.do imposte e tasse	7.195,00	-4.228,58	2.966,42
Totale	7.828.453	584.122	8.412.576

- Fondo oneri per code contrattuali: l'ammontare fa riferimento:
 - per € 21.047,27 alla restante parte degli oneri relativi alla coda contrattuale riguardante il personale educativo accantonati nel precedente esercizio;
 - per € 42.000,00 ad un ulteriore accantonamento relativo al personale educativo per l'anno 2013/2014;
 - per € 23.000,00 ad oneri relativi alla coda contrattuale personale educativo anno 2013/2014;
 - per € 35.500,00 ad accantonamenti per la formazione del personale dipendente come preventivato nell'Accordo Aziendale per la realizzazione del Piano Formativo Aziendale validato in data 21.01.2014.
- Altri fondi per rischi e oneri: incrementato per un prudenziale accantonamento relativo a differenze tra fatturato rilevato e costo annuo stimato delle utenze della Fondazione per l'anno 2014 sulla base dei consumi dei precedenti esercizi.
- Fondo spese legali: si tratta della parte restante delle somme accantonate a fronte delle spese di patrocinio che dovrà sostenere l'Ente.



- Fondo rimborso contributi in contenzioso: finalizzato al rimborso dei contributi oggetto di contenzioso sia pendente che chiuso e passato in giudicato, ma non ancora comunicato dal legale e/o dal domiciliatario;
- Fondo oneri per riscossione cartelle: somma stanziata per far fronte agli aggi relativi alle cartelle esattoriali delle quali si è deliberato l'annullamento in applicazione del Decreto Balduzzi (art. 14, commi 8 e 9, del D.L. n. 158 del 13 settembre 2012 – convertito con modificazioni dalla L. 8 novembre 2012, n.189). Tale somma ha subito una variazione al ribasso di € 350.000 per le spese già liquidate relative alle procedure esecutive di tutta Italia tranne quelle della Regione Sicilia, soggetta a gestione separata;
- Fondo imposte e tasse: corrisponde al saldo dell'Irap e dell'Ires 2014 a carico dell'Ente che dovrà essere versato a giugno 2015. Gli acconti di tali imposte pagati nel corso dell'esercizio in disamina sono stati contabilizzati a costo.
- Fondo oneri per erogazioni assistenziali: si tratta di borse di studio ed altre provvidenze di competenza dell'esercizio 2014 da corrispondere agli assistiti che verranno erogate nell'esercizio 2015;
- Fondo oneri per erogazioni assistenziali – Servizi sociali: si tratta di provvidenze di primo intervento di competenza dell'esercizio 2014 da corrispondere agli assistiti che verranno erogate nell'esercizio 2015;
- Fondo oneri per erogazioni assistenziali – Uffici di formazione: si tratta di provvidenze per meriti di studio di competenza dell'esercizio 2014 da corrispondere agli assistiti che verranno erogate nell'esercizio 2015;
- Fondo per l'incentivo all'esodo: creato per i dipendenti che nel corso dell'anno 2014 hanno manifestato l'intenzione di addivenire ad una risoluzione consensuale del rapporto di lavoro;
- Fondo copertura degli oneri dovuti all'adeguamento antisismico delle strutture di Perugia: la Fondazione, preso atto del risultato degli studi sulla resistenza sismica delle strutture di Perugia, ha deliberato nel mese di maggio 2013 di provvedere ad alcuni lavori urgenti per rendere sicuro parte dell'immobile relativo al Centro Formativo di Perugia. Nel mese di febbraio 2014 il costo complessivo di tali interventi è stato stimato dall'Ufficio tecnico dell'Ente in Euro 800.000 ed il CdA ne ha preso atto. Poiché ad oggi tali lavori non sono ancora stati eseguiti e non è possibile essere sicuri che costituiranno una miglioria dell'immobile oppure si sostanzieranno solo in un costo di mantenimento del medesimo si è deciso di mantenere nell'apposito fondo l'ammontare delle spese preventivate per il primo intervento deliberato salvo poi, durante l'esercizio



dell'esecuzione dei lavori, provvedere a far redigere una perizia da parte dell'Ufficio tecnico dell'Ente di stima del valore dell'immobile e nel caso in cui questo valore risultasse significativamente superiore al valore netto contabile dello stesso provvedere alla capitalizzazione degli oneri per l'adeguamento antisismico e allo storno del fondo accantonato.

Tale fondo non ha quindi subito variazioni rispetto al suo ammontare accantonato al 31.12.2013.

TFR

Il trattamento di fine rapporto di lavoro subordinato è iscritto tra le passività per complessivi € 534.212 (€ 560.587 nel precedente esercizio).

Il fondo trattamento di fine rapporto comprende l'accantonamento effettuato fino al 31/12/2006 a favore dei dipendenti della Fondazione ai sensi della L. 297/1982 e rimasto nella disponibilità dell'Ente. Il valore iscritto in bilancio al 31/12/2014 tiene conto, oltre che della quota capitale accantonata fino al 31/12/2006, anche delle rivalutazioni effettuate dall'1/1/2007 al 31/12/2014 e delle anticipazioni erogate.

Il decremento di € 26.375 è relativo alla somma algebrica di quanto segue:

- € 34.537,18 per diminuzione relativa ad utilizzi dell'esercizio;
- € 8.161,83 per aumento relativo ad accantonamento dell'esercizio per rivalutazione ISTAT.

La composizione ed i movimenti delle singole voci sono così rappresentati:

	Trattamento di fine rapporto di lavoro subordinato
Valore di inizio esercizio	560.587
Variazioni nell'esercizio	
Altre variazioni	-26.375
Totale variazioni	-26.375
Valore di fine esercizio	534.212

Debiti

I debiti sono iscritti nelle passività per complessivi € 4.908.409 (€ 2.869.060 nel precedente esercizio).

La composizione delle singole voci è così rappresentata:

	Saldo iniziale	Saldo finale	Variazione



Debiti v/fornitori	226.201	779.704	553.503
Crediti per note credito da ricevere	-257	-10.684	-10.427
Debiti v/fornitori per fatture da ricevere	574.577	599.853	25.276
Debiti v/fornitori anni precedenti	31.078	14.712	-16.366
Erario c/ritenute	504.989	393.827	-111.162
Erario c/Imposte	0	697.103	697.103
Debiti v/INPDAP	27.001	26.829	-172
Debiti v/INPS	479.591	487.072	7.481
Debiti v/INAIL	0	517	517
Debiti v/Organi per compensi maturati	10.670	15.644	4.974
Debiti v/dipendenti per PAR	480.260	429.553	-50.707
Debiti v/personale per prepensionamenti	0	1.181.452	1.181.452
Debiti v/assistiti	0	6.726	6.726
Debiti v/assistiti per diritti maturati	44.588	36.500	-8.088
Debiti v/organizzazioni sindacali	2.586	2.665	79
Altri debiti	264.606	48.985	-215.621
Cauzioni Passive	4.000	4.000	0
Incassi c/sospeso	185.662	193.951	8.289
IVA a debito	352	0	-352
Debiti v/collaboratori per compensi maturati	3.892	0	-3.892
Debiti v/terzi per acconti	26.500	0	-26.500
Incassi c/sospeso per contributi volontari oltre i termini statuari	2.764	0	-2.764
Totale	2.869.060	4.908.409	2.039.349

I debiti v/personale per prepensionamenti di € 1.1181.452 derivano dagli accordi sottoscritti davanti all'Ispettorato del Lavoro entro il 31.12.2014.

Debiti - Distinzione per scadenza

Qui di seguito vengono riportati i dati relativi alla suddivisione dei debiti per scadenza, ai sensi dell'art. 2427, punto 6 del Codice Civile:

	Valore di inizio esercizio	Variazione nell'esercizio	Valore di fine esercizio	Di cui di durata superiore a 5 anni
Debiti verso fornitori	831.599	551.985	1.383.584	0
Debiti tributari	505.341	585.589	1.090.930	0
Debiti verso istituti di previdenza e di sicurezza sociale	506.592	7.826	514.418	0
Altri debiti	1.025.528	893.949	1.919.477	0
Totale debiti	2.869.060	2.039.349	4.908.409	0



Debiti - Ripartizione per area geografica

Qui di seguito vengono riportati i dati relativi alla suddivisione dei debiti per area geografica, ai sensi dell'art. 2427, punto 6 del Codice Civile:

	Totale	1
Debiti per area geografica		
Area geografica		ITALIA
Debiti verso fornitori	1.383.584	1.383.584
Debiti tributari	1.090.930	1.090.930
Debiti verso istituti di previdenza e di sicurezza sociale	514.418	514.418
Altri debiti	1.919.477	1.919.477
Debiti	4.908.409	4.908.409

Debiti assistiti da garanzie reali su beni della Fondazione

Qui di seguito vengono riportate le informazioni concernenti le garanzie reali sui beni della Fondazione, ai sensi dell'art. 2427, punto 6 del Codice Civile:

	Debiti assistiti da ipoteche	Debiti assistiti da pegni	Debiti assistiti da privilegi speciali	Totale debiti assistiti da garanzie reali	Debiti non assistiti da garanzie reali	Totali
Debiti verso fornitori	0	0	0	0	1.383.584	1.383.584
Debiti tributari	0	0	0	0	1.090.930	1.090.930
Debiti verso istituti di previdenza e di sicurezza sociale	0	0	0	0	514.418	514.418
Altri debiti	0	0	0	0	1.919.477	1.919.477
Totale debiti	0	0	0	0	4.908.409	4.908.409

Debiti - Operazioni con retrocessione a termine

Qui di seguito vengono riportati i dati relativi ai debiti derivanti da operazioni che prevedono l'obbligo per l'acquirente di retrocessione a termine, ai sensi dell'art. 2427, punto 6-ter del Codice Civile:

Finanziamenti effettuati dai contribuenti

Ai sensi dell'art. 2427, punto 19-bis del Codice Civile si precisa che non sono presenti finanziamenti erogati da contribuenti.



Ratei e risconti passivi

I ratei e risconti passivi sono iscritti nelle passività per complessivi € 1.709.237 (€ 1.102.384 nel precedente esercizio).

La composizione ed i movimenti delle singole voci sono così rappresentati:

	Ratei passivi	Aggio su prestiti emessi	Altri risconti passivi	Totale ratei e risconti passivi
Valore di inizio esercizio	547.755	0	554.629	1.102.384
Variatione nell'esercizio	656.462	0	-49.609	606.853
Valore di fine esercizio	1.204.217	0	505.020	1.709.237

I ratei passivi fanno sostanzialmente riferimento ai disaggi maturati sui titoli iscritti fra le immobilizzazioni finanziarie mentre i risconti passivi si riferiscono alla quota dei ricavi di competenza 2015 riferibili alle rette relative agli ospiti paganti delle strutture dell'Ente.

Garanzie, impegni e rischi

Si evidenzia l'iscrizione tra i conti d'ordine dell'impegno di spesa deliberato dall'Ente per la realizzazione e l'acquisto di cespiti ammortizzabili nonché l'ammontare del T.F.R. dei dipendenti conferito alla Tesoreria Inps.

Strumenti finanziari derivati

Ai sensi dell'art. 2427 *bis*, comma 1, punto 1 del Codice civile, si precisa che l'Ente non possiede strumenti finanziari derivati.

Informazioni sul Conto Economico**Ricavi delle vendite e delle prestazioni.**

In relazione a quanto disposto dall'art. 2427, punto 10 del Codice Civile viene esposta nei seguenti prospetti la ripartizione dei ricavi per categorie di contribuenti e per aree geografiche:



Suddivisione dei ricavi per contributi di competenza 2014 per categorie di contribuenti dell'Ente:

	Periodo Corrente	Periodo Precedente	Variazione
Contributi da dipendenti di PP.AA.	22.956.798	22.012.107	944.691
Contributi da volontari	1.505.985	1.589.249	-83.264
Totale	24.462.783	23.601.356	861.427

Si evidenzia che i contributi da volontari per l'anno in chiusura hanno subito una diminuzione di 5,24 % rispetto all'anno precedente.

Suddivisione dei ricavi per contributi di competenza 2014 per aree geografiche:

	Totale	1	2
Ricavi delle vendite e delle prestazioni per area geografica			
Area geografica		ITALIA	ESTERO
Valore esercizio corrente	24.462.783	24.462.783	0

Altri ricavi e proventi

Gli altri ricavi e proventi sono iscritti nel valore della produzione del conto economico per complessivi € 1.837.077 (€ 1.996.882 nel precedente esercizio).

La composizione delle singole voci è così costituita:

	Periodo Precedente	Periodo Corrente	Variazione
Fitti attivi	198.920	174.619	-24.301
Altre entrate	28.308	26.656	-1.652
Altri interessi	0	667	667
Recupero rette e quote di partecipazione alla spesa	1.753.115	1.625.185	-127.930
Recupero spese per soggiorno estivo	3.000	6.000	3.000
Recupero dal personale per spese di vitto e alloggio	1.479	1.479	0
Recupero e rimborsi spese correnti anticipate	1.034	1.600	566
Altri recuperi e rimborsi	10.869	797	-10.072



Sconti e abbuoni attivi	157	73	-84
Arrotondamenti attivi	0	1	1
Totali	1.996.882	1.837.077	-159.805

Si sottolinea come le rette e quote di partecipazione alla spesa per l'anno 2014 si siano ridotte del 7,3%, rispetto all'anno precedente a seguito di una maggior presenza di ospiti assistiti presso le strutture della Fondazione e come i fitti attivi abbiano subito una lieve riduzione per i contratti di locazione scaduti e non rinnovati.

Per quanto riguarda il Recupero spese per soggiorno estivo, l'aumento è dovuto alla maggior presenza di partecipanti paganti rispetto all'anno precedente.

Costi della produzione

Spese per servizi

Le spese per servizi sono iscritte nei costi della produzione del conto economico per complessivi € 17.421.643 (€ 18.662.928).

La composizione delle singole voci è così costituita:

	Periodo Precedente	Periodo Corrente	Variazione
Energia elettrica	473.888	451.031	-22.857
Gas	493.195	436.615	-56.580
Acqua	85.561	95.935	10.374
Spese di manutenzione e riparazione	676.576	719.702	43.126
Servizi e consulenze tecniche	286.533	251.989	-34.544
Compensi agli amministratori	641.874	608.143	-33.731
Compensi a sindaci e revisori	146.227	149.804	3.577
Prestazioni assimilate al lavoro dipendente	2.770	0	-2.770
Pubblicità	44.541	25.000	-19.541
Spese e consulenze legali	132.621	55.279	-77.342
Spese telefoniche	99.285	120.135	20.850
Assicurazioni	246.146	255.350	9.204
Spese di rappresentanza	0	4.000	4.000
Erogazioni assistenziali	14.262.251	13.074.753	-1.187.498
Altri	1.071.460	1.173.907	102.447
Totali	18.662.928	17.421.643	-1.241.285



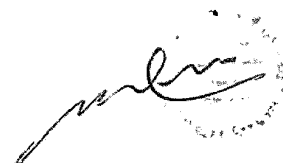
(*) Si osserva che per determinare l'ammontare complessivo delle spese per le erogazioni assistenziali sostenute dalla Fondazione nel 2014 è necessario sommare all'ammontare delle spese per servizi esposte alla voce B7 di € 13.074.753 contenuta nella tabella di cui sopra l'importo di € 4.698.169 relativo agli oneri per le erogazioni assistenziali accantonati per competenza nei relativi fondi dedicati che sono stati dettagliati nel commento alla voce B3) del passivo dello Stato Patrimoniale. La spesa per erogazioni assistenziali 2014 è quindi complessivamente di € 17.772.922 e presenta un decremento effettivo rispetto all'esercizio precedente pari ad € 878.306, dovuto a un minor numero di assistiti ammessi alle prestazioni (art.3 c.4 e c.10 del Regolamento Prestazioni e Servizi e Organizzazione della Fondazione) ed alla rimodulazione degli importi erogati in base al reddito familiare dell'assistito.

Le spese per servizi comprendono le erogazioni assistenziali in denaro dell'Ente per un ammontare complessivo di € 13.074.753 di cui € 9.992.178 per contributi ordinari domiciliari corrisposti agli assistiti, € 133.973 per contributi domiciliari per assistiti in età prescolare, € 252.000 per contributi domiciliari ad assistiti disabili non studenti, € 307.667 per contributi integrativi per assistiti in condizioni economiche disagiate, € 13.000 per contributi integrativi per condizioni economiche disagiate in età prescolare, € 132.041 per contributi ad assistiti per corsi di studio all'estero, € 375.575 per contributi a domicilio per gli assistiti che frequentano corsi di formazione post laurea, € 13.000 per contributi finalizzati alla partecipazione al programma formativo "Start" organizzato dalla Fondazione, € 43.600 per contributi per interventi vari a favore degli assistiti, € 16.533 per contributi in denaro agli assistiti per rette ed ospitalità presso convitti non ONAOSI, € 308.000 per contributi ad iscritti in condizioni di fragilità, € 1.487.186 per i contributi omnicomprensivi forniti a favore degli studenti universitari ospiti delle strutture.

La Fondazione oltre alle sopra citate erogazioni in denaro offre ospitalità e servizi agli assistiti presso le proprie strutture distribuite sul territorio nazionale. I costi di tali servizi sono ripartiti nelle varie voci di costo del conto economico ed al fine di farne rilevare l'utilità l'ONAOSI dallo scorso anno provvede alla redazione e diffusione del Bilancio Sociale dell'Ente.

Si evidenzia che la voce "servizi e consulenze tecniche" comprende i "compensi, rimborsi spese, oneri tributari e contributivi" inerenti la figura del Direttore Generale per l'ammontare complessivo di € 150.871.

Si evidenzia inoltre che la composizione della voce "Altri" è così dettagliata nella tabella di seguito riportata:

A handwritten signature in black ink is written over a circular stamp. The stamp contains some illegible text, possibly a date or official seal.

Descrizione	Esercizio 2013	Esercizio 2014	Variazione
Acquisto indumenti e varie ad ospiti assistiti	22.283	7.769	-14.514
Nolo e lavaggio biancheria	25.525	21.853	-3.672
Acquisto altri beni e servizi ad ospiti assistiti	1.070	839	-231
Canoni assistenza fotocopiatrici	21.838	16.368	-5.470
Servizi ricreativi agli ospiti	29.091	19.338	-9.753
Spese varie lezioni private di sostegno	18.750	20.519	1.768
Spese per attività sportive	8.511	6.380	-2.131
Spese di viaggio, nolo e trasporto ospiti	10.431	8.521	-1.910
Servizi per Centro Formativo Napoli	165.000	395.520	230.520
Soggiorno estivo adolescenti	15.079	12.745	-2.334
Spese varie MASTER e START	29.014	28.425	-590
Assistenza medica ed infermieristica	80.164	82.890	2.726
Assistenza religiosa	-	390	390
Tutoring	9.997	9.599	-398
Spese varie per servizi agli ospiti	33.981	17.975	-16.006
Compensi ai collaboratori (sicurezza e valut. psicologiche ospiti)	24.936	27.688	2.752
Oneri previdenziali - collaboratori	2.434	2.507	73
Canoni radiotelevisivi	13.172	10.779	-2.393
Altre utenze	58	-	-58
Spese postali	61.404	45.709	-15.695
Assistenza informatica	9.212	21.260	12.047
Spese di pulizia	327.295	308.932	-18.363
Spese di vigilanza	30.111	29.776	-335
Spese di portierato	81.498	26.517	-54.981
Costi per realizzo entrate contributive	15.000	9.000	-6.000
Controlli obbligatori su alimenti	4.680	5.473	794
Oneri diversi di fine esercizio	-	7.229	7.229
Oneri bancari	30.926	29.908	-1.019
Totali	1.071.460	1.173.907	102.447

Come si può chiaramente evincere dalla colonna “variazione”, l’aumento di € 102.447 è determinato da un incremento di € 230.520 delle spese per servizi al Centro Formativo di Napoli (dovuto al fatto che nell’esercizio 2013 erano presenti solo 4/12 del costo per l’affitto della struttura ADISU, mentre nel 2014 si è giustamente inserito l’intero costo annuo) e da una serie di decrementi di spesa che si possono apprezzare in tabella.

Spese per godimento beni di terzi



Le spese per godimento beni di terzi sono iscritte nei costi della produzione del conto economico per complessivi € 47.372 (€ 56.698 nel precedente esercizio).

La composizione delle singole voci è così costituita:

	Periodo Precedente	Periodo Corrente	Variazione
Affitti e locazioni	56.698	33.464	-23.234
Altri	0	13.908	13.908
Totali	56.698	47.372	-9.326

Il costo del lavoro iscritto in bilancio ammonta ad € 12.259.817 (€ 10.974.393 nel precedente esercizio) ed è così analizzabile:

	Periodo Corrente	Periodo Precedente	Variazione
Costo salari e stipendi	8.116.102	8.068.208	47.894
Oneri previdenziali personale dipendente	2.929.279	2.864.959	64.320
Accantonamenti per T.F.R.	8.162	10.898	-2.736
Oneri diversi personale dipendente	2.746	1.719	1.027
Formazione e selezione personale dipendente	22.076	28.609	-6.533
Costi per prepensionamento personale	1.181.452	0	1.181.452
Totale	12.259.817	10.974.393	1.285.424

Per i costi del personale la situazione finale dell'anno si presenta in sostanziale linea con le previsioni di budget, tenuto conto delle precisazioni che si formuleranno in appresso per il conto oneri previdenziali.

Il conto salari e stipendi presenta infatti un valore di € 8.116.102 che risulta inferiore al budget assestato di poco più di € 240.101, lo stesso dicasi per quanto attiene il conto degli oneri previdenziali per i quali era stato previsto un budget pari ad € 3.220.337 e la spesa si è attestata ad € 2.929.279.

Relativamente alla formazione del personale dipendente prevista per € 64.000 la spesa sostenuta nell'anno 2014 ammonta ad € 22.076.

Nell'anno 2014 la Fondazione ha sostenuto costi per prepensionamento personale dipendente pari ad € 1.181.452. L'accordo da parte dei dipendenti è stato sottoscritto prima della chiusura dell'anno 2014 e avrà seguito a partire dai primi mesi dell'anno 2015.

Ammortamenti e svalutazioni



Gli ammortamenti e le svalutazioni di periodo sono pari a € 2.455.945 (€ 2.489.714 nel precedente esercizio) risultano così analizzabili:

	Saldo iniziale	Saldo finale	Variazione
Ammortamento software	26.126	12.933	-13.193
Ammortamento concessioni licenze e marchi	6.074	24.858	18.784
Ammortamento fabbricati	1.942.392	1.949.312	6.920
Ammortamento impianti e macchinari	35.528	38.437	2.909
Ammortamento attrezzature	22.263	27.582	5.319
Ammortamento hardware	77.132	83.960	6.828
Ammortamento altri beni	6.258	61.487	55.229
Ammortamento mobili, arredi e macchine da ufficio	371.158	254.196	-116.962
Ammortamento automezzi	2.783	3.180	397
Totali	2.489.714	2.455.945	-33.769

Altri accantonamenti

Gli accantonamenti dell'esercizio ai relativi fondi sono complessivamente pari ad € 5.612.584 di cui € 4.071.387 al fondo oneri erogazioni assistenziali gestito dall'Ufficio assistenza, € 502.357 al fondo oneri erogazioni assistenziali gestito dal Servizio sociale, € 124.425 al fondo oneri erogazioni assistenziali gestito dall'Ufficio formazione, € 100.500 al fondo oneri per code contrattuali, € 653.663 relativo al Fondo per Incentivo all'Esodo del personale dipendente, nonché € 157.285 per altri accantonamenti oneri futuri, riferiti nello specifico alla spesa stimata per fornitura gas, anno 2014, non ancora fatturata, € 2.967 quale accantonamento al Fondo Imposte.

In particolare, gli accantonamenti ai fondi oneri erogazioni assistenziali sopra specificati sono relativi ad oneri di competenza dell'esercizio 2014 che sono stati stimati dai competenti uffici sulla base delle erogazioni previste per il 2015 a favore degli assistiti relative all'anno di studi 2014/15.

Oneri diversi di gestione

Gli oneri diversi di gestione sono iscritti nei costi della produzione del conto economico per complessivi € 1.282.989 € 1.195.991 nel precedente esercizio).

La composizione delle singole voci è così costituita:

	Periodo Precedente	Periodo Corrente	Variazione
TARSU, TIA e Consorzi	466.950	467.641	691
Perdite su crediti	0	505	505
Abbonamenti riviste, giornali ...	13.152	13.745	593
Altri oneri di gestione	715.889	801.098	85.209
Totali	1.195.991	1.282.989	86.998

Gli *altri oneri di gestione* sono costituiti principalmente come segue:

- spese per acquisto libri e per la biblioteca: € 1.258;
- acquisto giornali e riviste per ospiti: € 6.035;
- spese condominiali: € 149.462;
- abbonamenti quotidiani e riviste: € 13.745;
- quote associative: € 30.000,00 che si riferiscono interamente ai costi per l'associazione all'AdEPP.
- imposte, tasse ed altri tributi per € 300.984, di cui € 286.321 per il versamento allo Stato del tributo sui consumi intermedi della Fondazione, € 5.264 per tributi locali saldati con le Casse economali, € 5.702 di imposte di bollo su c/c, utenze e marche da bollo, € 286 imposte per visure catastali, € 330 di imposte di registro per la locazione di immobili, € 102 tassa di soggiorno per ospitalità Consiglieri, ed € 2.979 di imposta sostitutiva su TFR;
- imposte municipali: € 228.815 dati per l'intero ammontare dal pagamento dell'IMU dovuti sugli immobili di proprietà della Fondazione;
- oneri di gestione per € 84.537, € 26.246 per il servizio di gestione presso le case vacanza Pré S.Didier e Porto Verde, € 27.084 per il trasferimento di macchine, arredi e pratiche presso le strutture Onaosi, € 10.449 per canoni nolo dispositivi di igienizzazione, € 10.192 per il servizio di derattizzazione e deblattizzazione presso le strutture ONAOSI, € 3.819 rimborsate alle Casse economali, € 2.418 servizio di custodia presso l'Amministrazione e varie strutture, € 1.294 per lo smaltimento dei rifiuti, € 1.789 per fornitura acqua potabile presso il Centro Formativo di Messina e per € 1.245 per altri oneri.



Altri proventi finanziari

Gli altri proventi finanziari ammontano, nel corso del 2014, ad € 10.577.846 (€ 10.361.575 nel precedente esercizio) e risultano così composti:

	Interessi su depositi bancari e postali	Altri	Totale
Interessi attivi su c/c bancari e postali	378.011	0	378.011
Interessi su impieghi mobiliari	0	10.198.162	10.198.162
Aggi su obbligazioni	0	1.673	1.673
Totale	378.011	10.199.835	10.577.846

La voce aggi su obbligazioni ammontante a € 1.673 è composta esclusivamente da aggi per ratei su scarti relativi alle obbligazioni presenti nel portafoglio titoli ONAOSI alla data del 31.12.2014.

Interessi e altri oneri finanziari

In relazione a quanto disposto dall'art. 2427, punto 12 del Codice Civile viene esposta nel seguente prospetto la suddivisione della voce "interessi ed altri oneri finanziari

	Altri	Totale
Imposte su impieghi mobiliari	1.302.529	1.302.529
Interessi passivi	1.382	1.382
Disaggi su obbligazioni	783.257	783.257
Totale	2.087.168	2.087.168

Proventi e oneri finanziari**Proventi da partecipazione**

In relazione a quanto disposto dall'art. 2427, punto 11 del Codice Civile, si precisa che l'Ente non è in possesso di partecipazioni.

Utili e perdite su cambi

Ai sensi dell'art. 2427 si precisa che l'Ente, nel corso dell'esercizio, ha registrato utili su cambi per € 5,45 dovuti ad operazioni in valuta per acquisto titoli .

Proventi straordinari


In relazione a quanto disposto dall'art. 2427, punto 13 del Codice Civile i seguenti prospetti riportano la composizione dei proventi straordinari

	Periodo Precedente	Periodo Corrente	Variazione
Plusvalenze da alienazioni i cui effetti contabili non sono iscrivibili al n. 5	4.534.763	7.033.444	2.498.681
Altre sopravvenienze attive	4.002.109	3.552.113	-449.996
Altri proventi straordinari	1	8	7
Totali	8.536.873	10.585.565	2.048.692

Le plusvalenze da alienazione ammontano ad € 7.033.444; per € 229.563 sono riferite alla vendita di terreni di proprietà in località Montebello; per i restanti € 6.803.881 derivano da realizzi di investimenti in titoli acquistati a prezzi favorevoli nel corso dei precedenti esercizi e venduti nel 2014 a prezzi molto superiori a quelli di acquisto. Si osserva che alla data di predisposizione del presente bilancio (10 marzo 2015) i titoli in portafoglio presentano una plusvalenza latente di oltre 48.000.000 di Euro.

Le sopravvenienze attive ammontano ad € 2.999.726 di cui € 2.064.136 sono rappresentate dal rimborso del titolo della Lehman Brothers, € 717.430 per maggiori incassi crediti contributivi da PPAA, € 123.570 da vendita titoli, € 5.665 per contributi volontari arretrati, € 11.220 contributi da arretrati da Liberi Professionisti, € 12.576 interessi attivi e competenze arretrati, € 5.914 per recupero quote per utilizzo Case Vacanza, € 4.830 rimborso Equitalia su sentenze, € 5.232 rimborso su forniture utenze, € 30.185 crediti su imposte arretrate, € 4.198 risarcimento danno da assicurazione, € 9.911 per rettifica valore titoli al 1.1.2014, € 2.020 rimborso utilizzo palestra arretrato, € 2.839 per ricavi imprevisti vari.

Le insussistenze attive ammontano ad € 552.387 e sono rappresentate per € 176.060 per chiusura conto Fatture da Ricevere anni precedenti al 2013 dopo aver appurato l'inesistenza del debito, € 350.000 per riduzione Fondo Oneri Riscossione Cartelle Esattoriali a seguito da revisione del competente ufficio, €13.325 dalla vendita di titoli in possesso dell'ONAOISI, € 12.284 per doppia rilevazione Polizza Infortuni anno 2013, € 716 altri importi non dovuti.



Oneri straordinari

In relazione a quanto disposto dall'art. 2427, punto 13 del Codice Civile il seguente prospetto riporta la composizione degli oneri straordinari:

	Periodo Precedente	Periodo Corrente	Variazione
Altre sopravvenienze passive	807.887	425.992	-381.895
Altri oneri straordinari	1.152.756	853.064	-299.692
Totali	1.960.643	1.279.056	-681.587

Le sopravvenienze passive, pari complessivamente ad € 425.992, derivano per € 152.667 da probabili somme di competenza degli anni 2013 e precedenti da riconoscere agli assistiti secondo quanto stimato dal competente ufficio, € 83.728 da conguagli su bollette per la fornitura di utenze, per € 73.310 vendita titoli, € 45.572 da imposte, sanzioni e oneri, € 38.801 contributi agli assistiti di anni arretrati, € 11.099 rimborso spese viaggio del Direttore Generale anno 2013, € 14.853 per costi vari non previsti, € 2.277 oneri bancari e postali anno 2013, € 3.685 restituzioni rette e contributi eccedenti non di competenza dell'anno 2014.

Gli altri oneri straordinari, a bilancio per € 853.065 comprendono per € 834.296 imposte su plusvalenze mobiliari, € 1.556 imposte su proventi finanziari, per € 16 perdite su cambi e per € 17.197 insussistenze passive (di cui € 8.575 derivanti dalla vendita di BTP, € 8.218 per crediti rivelatisi inesistenti nel corso del 2014, € 204 per minori incassi su aiuti comunitari all'agricoltura ed € 200 per crediti v/erario e v/dipendenti non più esistenti),

Imposte sul reddito d'esercizio

La composizione delle singole voci è così rappresentata:

	Imposte correnti	Imposte differite	Imposte anticipate	Proventi (Oneri) trasparenza
IRES	93.485	0	0	0
IRAP	1.024.334	0	0	0
Totali	1.117.819	0	0	0



Riconciliazione tra aliquota ordinaria ed aliquota effettiva

Non risulta necessario effettuare alcun tipo di riconciliazione tra l'aliquota IRES ordinaria e quella effettiva.

Altre informazioni**Operazioni di locazione finanziaria**

Ai sensi dell'art. 2427, punto 22 del Codice Civile si precisa l'Ente non ha in essere operazioni di locazione finanziaria.

Composizione del personale

Vengono di seguito riportate le informazioni concernenti il personale, ai sensi dell'art. 2427, punto 15 del Codice Civile.

L'inquadramento dei dipendenti della Fondazione è il seguente:

- n.ro 2 dirigenti;
- n.ro 7 quadri;
- n.ro 29 dipendenti di area A;
- n.ro 43 dipendenti di area B;
- n.ro 87 dipendenti di area C;
- n.ro 9 dipendenti di area D;
- n.ro 9 dipendenti di area 1E;
- n.ro 26 dipendenti di area 2E;
- n.ro 10 dipendenti di area 2RA;
- n.ro 4 dipendenti di area 2R;

per un totale di 226 dipendenti in forza al termine dell'esercizio in disamina.

Al personale della Fondazione si applica il contratto AdEPP ed il contratto integrativo aziendale.

Compensi agli organi sociali

Vengono di seguito riportate le informazioni concernenti gli amministratori ed i sindaci, ai



sensi dell'art. 2427, punto 16 del Codice Civile:

	Periodo precedente	Periodo corrente	Variazione dell'esercizio
Organi amministrativi	641.874	608.143	-33.731
Organi di controllo	146.227	149.804	3.577
TOTALE	788.101	757.947	-30.154

Le singole voci, per l'anno 2014, risultano così formate:

- Organi amministrativi:
 - Compensi: € 265.999
 - Gettoni: € 163.600
 - Oneri previdenziali: € 62.703
 - Spese per vitto, alloggio e trasporto € 115.841
- Organo di controllo:
 - Compensi: € 64.408;
 - Gettoni di presenza: € 80.404 ;
 - Spese per vitto, alloggio e trasporto € 4.993

Operazioni con dirigenti, sindaci e componenti il Consiglio di amministrazione ed il Comitato di Indirizzo

Non sono state poste in essere operazioni effettuate con dirigenti, sindaci e componenti del Consiglio di amministrazione e del Comitato di indirizzo della Fondazione.

Operazioni realizzate con parti correlate

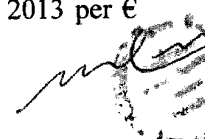
Non sono state effettuate operazioni realizzate con parti correlate, ai sensi dell'art. 2427, punto 22-bis del Codice Civile.

Partecipazioni in imprese comportanti responsabilità illimitata

Ai sensi di quanto disposto dall'art. 2361, comma 2 del Codice Civile, si segnala che l'Ente non ha mai assunto partecipazioni comportanti la responsabilità illimitata in alcuna società.

Destinazione del risultato dell'esercizio

L'Utile d'esercizio, pari ad € 3.079.384 , unitamente a quelli realizzati nell'anno 2013 per €



137.363 e nell'anno 2012 per € 29.044, consente di coprire quasi completamente la perdita dell'anno 2011 di € 3.357.515 (imputabile per 4/12 alla precedente gestione), così da ricostituire quasi interamente la consistenza patrimoniale esistente alla data di insediamento dell'attuale consiliatura.

Infatti la differenza negativa residua è di soli € 111.724 che si conta di coprire con il risultato di esercizio 2015, in modo da consegnare l'Ente, nel 2016, all'esito della prossima procedura elettiva, con un patrimonio pari o superiore a quello a suo tempo ricevuto.

Vi proponiamo, quindi, di approvare il Bilancio di esercizio al 31/12/2014 e di destinare a riserva utili il risultato d'esercizio, pari ad Euro 3.079.384 .

Il Presidente del Consiglio di Amministrazione

f.to Dr. Serafino Zucchelli

FONDAZIONE ONAOSI

La presente copia, composta di N. 35 (TRENTACINQUE)
fogli è conforme all'originale esistente agli atti
della Fondazione

Perugia, li 27 APR. 2015

IL DIRETTORE GENERALE
(Dott. Mario Carena)



PAGINA BIANCA

RELAZIONE SULLA GESTIONE

PAGINA BIANCA

FONDAZIONE O.N.A.O.S.I.
OPERA NAZIONALE ASSISTENZA ORFANI SANITARI ITALIANI
FONDAZIONE DI DIRITTO PRIVATO (D.LGS.30/6/1994 N.509)
STATUTO APPROVATO CON DECRETO INTERMINISTERIALE 9/2/2010 (G.U.N.55 DELL'8/3/2010)
REGISTRO PERSONE GIURIDICHE PREFETTURA DI PERUGIA N.1068

Sede in PERUGIA

VIA RUGGERO D'ANDREOTTO, 18

Codice Fiscale e Partita IVA: 00317040541

Relazione sulla Gestione al 31/12/2014

L'esercizio 2014 chiude con un risultato positivo di Euro 3.079.384 dopo aver effettuato accantonamenti per Euro 5.612.584 ed ammortamenti per Euro 2.455.945. L'esercizio precedente riportava un risultato positivo di Euro 137.363.

Sul fronte dei servizi, grazie ad una revisione delle Prestazioni in danaro a favore degli Assistiti è stato stabilito di aumentare, a partire dall' anno accademico e scolastico 2014/2015, il contributo base a domicilio per gli studenti universitari (il contributo base è passato da € 4.000,00 ad € 4.300,00) e per gli studenti della scuola secondaria di II grado (il contributo base è passato da € 3.600,00 ad € 3.700,00), nonché di aumentare di € 1.300,00 il contributo omnicomprensivo per gli universitari ospiti del Collegio Universitario di Perugia e del Centro Formativo di Napoli.

Sempre a partire dall'anno accademico e scolastico 2014/2015, l'ONAOISI ha inteso incentivare ulteriormente il merito, destinando risorse aggiuntive in favore degli assistiti che sono in regola con il corso di studi: viene raddoppiato il premio di laurea (il premio di € 1.000,00 sarà erogato sia al termine della laurea triennale che al termine della laurea magistrale biennale, mentre per le lauree magistrali a ciclo unico il premio passerà da € 1.000,00 ad € 2.000,00); il numero dei contributi assegnabili per il soggiorno di studio della lingua all'estero sarà aumentato di oltre il 30% (da n. 150 borse di studio si passerà a n. 200 borse di studio); è stata introdotta una nuova fattispecie di contributo per coloro che conseguono la laurea triennale nell'ultima sessione dell'anno accademico (senza iscriversi fuori corso) e che sono impossibilitati ad iscriversi contestualmente alla laurea magistrale biennale successiva a causa di vincoli normativi e/o temporali previsti dall'Università.

Le immobilizzazioni di natura finanziaria, accumulate negli anni attraverso un'attenta politica di risparmio, con lo scopo di generare, con continuità, significativi flussi reddituali sotto forma di interessi attivi, offrono la garanzia di poter contare su tali introiti, che rappresentano a tutti gli effetti ricavi operativi dell'Ente.

Al 31.12.2014 il patrimonio mobiliare della Fondazione Onaosi è pari a circa 262,34 milioni di euro di valore nominale, ed è costituito da:

- Titoli di Stato italiani a tasso fisso – 93,8%;
- Obbligazioni bancarie italiane – 0,5%;
- Obbligazioni bancarie estere – 5,7%

Non sono presenti titoli strutturati e la redditività media netta annua da interessi nel portafoglio finanziario nel periodo 2007 – 2014 è stato pari a circa il 3,74% netto annuo.

La redditività netta media per il solo anno 2014 da interessi del portafoglio finanziario è stimata pari a circa il 3,6% e per il 2013 pari al 3,49%.

Nello stesso periodo 2007 – 2014 sono state realizzate plusvalenze al lordo delle ritenute di legge per complessivi 29,297 milioni di euro.

Le obbligazioni Lehman Brothers in portafoglio (entrambe senior), sono state sottoscritte nell'ottobre 2004 per nominali 5 mln. di euro e nel maggio 2008 per nominali 10 mln. di euro.

L'attuale percentuale di recupero per il titolo da 10 mln. di euro si attesta al 67,48% sul costo d'acquisto - compreso quanto pagato da Fineco Bank a seguito di transazione – nonché del 48,58% per il titolo da 5 mln. di euro.

Tali percentuali di recupero sono destinate ad incrementarsi con i rimborsi già annunciati ed attesi per l'anno 2015.

I fatti più importanti accaduti nel 2014

A. SOTTO IL PROFILO NORMATIVO E REGOLAMENTARE

- a. **Testo Unico in materia di Assistenza a favore dei soggetti disabili assistiti:** è stato approvato dal CdA del 22/11/2014 il testo unico riguardante l'assistenza ai soggetti diversamente abili assistiti dalla Fondazione che attendono agli studi, fermo restando i diritti acquisiti dei portatori di handicap già ammessi alle prestazioni alla data di approvazione dei Ministeri Vigilanti della delibera 152/2007;
- b. **Armonizzazione della normativa in materia di prestazioni e servizi:** è stato approvato un intervento coordinato di revisione ed armonizzazione della normativa in materia di prestazioni e servizi che ha consentito di dare risposte omogenee ad alcune casistiche che riguardano sia gli assistiti a domicilio che gli ospiti delle strutture, a partire dall'anno scolastico ed accademico 2014/2015.



B. SOTTO IL PROFILO DELL'ATTIVITA' PREVISTA A FAVORE DEGLI ASSISTITI E DEI CONTRIBUENTI

- **CONVENZIONE CON IL CUS PERUGIA:** E' stata stipulata una convenzione con il Centro Universitario Sportivo che permette agli ospiti delle strutture di Perugia di partecipare gratuitamente ad una serie di corsi organizzati e gestiti dal CUS e attivati all'interno del Collegio Unico.

Grazie alla convenzione siglata e alla dotazione di importanti impianti e strutture organizzate (palestra e sala pesi) oltre che alla disponibilità di numerosi spazi aperti all'interno del Collegio Unico, è stato possibile organizzare corsi di pilates, yoga, difesa personale, sport da ring, ginnastica motoria etc. oltre a giochi sportivi come calcio, calcetto, basket e pallavolo, partecipando sia a tornei interni che esterni (questi ultimi organizzati dal Centro Sportivo Italiano, Associazione con cui la Fondazione ha da sempre condiviso le finalità educative).

- **CONTRIBUTO ECONOMICO A FAVORE DI NUCLEI FAMILIARI DISAGIATI E CONTRIBUENTI IN CONDIZIONI DI COMPROVATO DISAGIO:** In attuazione dell'art. 2, comma 3 dello Statuto sono stati erogati n. 77 contributi di € 4.000,00 cadauno.
- **ATTIVITA' CULTURALI E RICREATIVE:** E' stato stanziato un budget pari:
 - a) ad € 40,00 per ogni studente universitario,
 - b) ad € 500,00 per ogni convittore.

Le proposte ricreative presentate comprendono attività che nel corso degli anni variano a seconda anche delle richieste dell'utenza e delle opportunità offerte dalle relazioni con Comune, Provincia, Regione nonché con le Associazioni e Fondazioni che operano sul territorio.

Per la promozione di scambi linguistici e culturali sono state attivate convenzioni con l'Umbra Institute (Università Americana con sede a Perugia) e con l'Università di Salamanca (Spagna). Di grande interesse e riscontro tra i ragazzi ospiti nelle strutture dell'Ente sono stati gli incontri e le tavole rotonde su tematiche di stringente attualità o di ricerca avanzata.

- **SERVIZIO DI TUTORING PER LE STRUTTURE UNIVERSITARIE:**
Sono state attivate per l'anno accademico 2014/2015 attività di tutoraggio nelle seguenti aree disciplinari aggregate: area biomedica-scientifica, area chimica-biologica, area giuridica-economica, area ingegneristica-tecnologica-scientifica, area



umanistica-sociale.

- **EROGAZIONE DI CONTRIBUTI STRAORDINARI A FAVORE DEGLI ASSISTITI:** Per far fronte ad esigenze eccezionali di alcuni assistiti sono stati erogati contributi aggiuntivi rispetto a quelli ordinariamente previsti per un importo complessivo di € 40.600 per n. 19 assistiti.
- **COLLABORAZIONE CON IL CENTRO PER L'ECCELLENZA E GLI STUDI TRANSDISCIPLINARI:** Il CEST ha tenuto presso il Centro Formativo di Torino un "Corso di scrittura creativa", riservando n. 30 posti agli assistiti e ospiti dell'ONAOI.
- **FONDO DI SOLIDARIETA' PER EVENTI CALAMITOSI:** E' stato istituito un apposito fondo.
- **CONTRIBUZIONE ALLE INIZIATIVE DEGLI STUDENTI:** E' stato erogato un apposito contributo al progetto, presentato da una studentessa ospite presso il Centro Formativo di Torino, "*L'antico Egitto nelle ricerche dell'Università di Torino: dall'isola di Nelson all'isola di file*".
- **SETTIMANA BIANCA:** Come tutti gli anni si è data la possibilità agli assistiti e agli ospiti interessati di utilizzare in via preferenziale i posti disponibili presso il Centro vacanze di Pré Saint Didier;
- **ALLUVIONE IN LIGURIA** E' stato stanziato un fondo di solidarietà e di sostegno agli assistiti vittime dell'alluvione, con possibilità di erogazione di contributi straordinari ad hoc.
- **SOGGIORNO ESTIVO:** Si è deciso di rinnovare l'iniziativa anche nel 2015.
- **PROGRAMMA START:** E' stato rinnovato anche nell'anno accademico 2014/2015.

C. SOTTO IL PROFILO GESTIONALE

- **RIDUZIONE DELLE SPESE:**
 - a. Il C.d.A ha dettato nuove regole per l'utilizzo per gli anni 2014 e 2015 degli automezzi, sia di proprietà che a noleggio, per l'espletamento delle attività istituzionali degli organi ed ha posto ulteriori limiti ai rimborsi dei componenti dei menzionati organi;
 - b. Alla luce dei risultati dell'anno precedente si è deciso di ridurre da 100 a 40 i posti presso la struttura di Napoli, adeguando all'uopo la convenzione con



l'ADISU Perthenope;

- c. Si è stabilito di aderire alle convenzioni CONSIP per la fornitura di gas ed energia.
- d. Si è dato mandato agli uffici competenti di procedere alla progettazione di sistemi alternativi per la produzione di energia e alla sostituzione degli apparecchi esistenti con nuovi corpi illuminanti ad elevato risparmio energetico.
- **DEFINIZIONE DELLE COMPETENZE DI QUADRI E FUNZIONARI:** Si è data attuazione all'art. 13, comma 3 del Regolamento su prestazioni, servizi e organizzazione (*“Ove compatibili con le specifiche previsioni contrattuali, le disposizioni relative ai dirigenti trovano applicazione anche al personale con la qualifica di quadro, secondo modalità fissate con apposita delibera del Consiglio di Amministrazione”*) e si sono precisate, alla luce del CCNL vigente, le competenze e le funzioni del personale di Area A e B;
 - **RESPONSABILI DELLA PRIVACY:** E' stato aggiornato il quadro dei responsabili di cui agli artt. 4 e 22 del D. Lgs. 30 giugno 2003 (Codice in materia di protezione dei dati personali) e sono state loro impartite le necessarie istruzioni al fine della piena applicazione della normativa vigente.
 - **DIRETTORI DELL'ESECUZIONE DEGLI APPALTI DI FORNITURE E SERVIZI:** Sono stati nominati i “direttori dell'escuzione” di cui all'art. 272 del D.P.R. 5 ottobre 2010, n. 207.
 - **RILEVAZIONE DEI CARICHI DI LAVORO:** E' stata effettuata una analitica rilevazione dei carichi di lavoro alla luce della quale verrà determinata la dotazione organica e scelto il modello organizzativo più adeguato per l'Ente.
 - **ADEGUAMENTO DEL BUDGET ECONOMICO AL D.M. 27 MARZO 2013:** Il documento economico di previsione è stato riclassificato sulla base del decreto in oggetto (Criteri e modalità di predisposizione del budget economico della amministrazioni pubbliche in contabilità civilistica);
 - **INFORMATIZZAZIONE DEI DATI RELATIVI AI VERSAMENTI DEI CONTRIBUTI ANTE 2003:** Si è dato mandato agli uffici di procedere alla valutazione e alla scelta del software necessario per realizzare tale informatizzazione.
 - **BROKERS ASSICURATIVI:** Sono state definite le linee guida per la scelta, da effettuarsi mediante gara ad evidenza pubblica, di soggetti cui affidare i servizi di consulenza precontrattuale, di ricerca di idonee imprese di assicurazione e di gestione



delle polizze.

- **UTILIZZO DEI CELLULARI DI SERVIZIO:** Sono state riviste ed adeguate le disposizioni per la gestione e l'utilizzo dei terminali di telefonia mobile.

D. SOTTO IL PROFILO STRATEGICO

- **APERTURA DI UN CENTRO FORMATIVO IN MILANO:** Sono iniziate le valutazioni e gli studi preliminari propedeutici per l'apertura di una struttura residenziale per l'anno accademico 2015/2016.
- **ADEGUAMENTO DELLE STRUTTURE ESISTENTI E REALIZZAZIONE DI UN NUOVO COLLEGIO IN PERUGIA:** Alla luce del protocollo d'intesa sottoscritto con il Comune di Perugia:
 - a) Si è preso atto dello studio del DICA (Dipartimento di Ingegneria Civile e Ambientale) relativo al rischio sismico del Collegio Unico, studio da cui risulta che *“il rischio di conseguenza sugli occupanti è molto esiguo e praticamente irrilevante se esteso a un numero limitato di anni (5-10)”*;
 - b) Si è dato incarico al dipartimento medesimo della redazione del bando e dell'espletamento delle attività connesse al *“Concorso di idee per la realizzazione di un nuovo istituto e conseguente riqualificazione dell'Area di Viale Orazio Antinori”*;
 - c) Sono stati affidati i lavori per la bonifica delle coperture del Collegio Unico.
- **UTILIZZO DEI TEATRI DI PERUGIA:** Sia il teatro del Collegio Unico che quello del Centro Formativo sono stati messi a disposizione della collettività per iniziative meritevoli sotto il profilo culturale o sociale: a titolo esemplificativo si ricordano:
 - a) la presentazione della Fondazione GeBiSa (Genitori Bambini Sani) e delle sue finalità;
 - b) Seminario “Perugia città universitaria” del Lions Club di Perugia;
 - c) FAMELAB - Talent show della comunicazione della Scienza – selezioni di Perugia. Audizioni per giovani scienziati con il patrocinio della Fondazione ONAOSI;
 - d) Danae Film Production. Riprese del pozzo e della cappella presso il Centro Formativo di Via della Cupa per la realizzazione, in collaborazione con la Fondazione Cassa di Risparmio di Perugia, il Comune di Perugia ed il



Patrocinio della Fondazione Perugia Capitale della Cultura 2019, di un documentario sulla città al tempo dei Baglioni.

- e) FAI di primavera: Visite guidate a cura degli Apprendisti Ciceroni: Liceo Scientifico “G. Galilei”;
 - f) Festival Internazionale del Giornalismo - Incontri, panel discussion, presentazioni di libri. Tra i vari ospiti Paolo Mieli, Concita De Gregorio, Peppe Severgnini, Alan Friedmann.
 - g) Convegno promosso dall’AUR “MeeTalents 2014 - Il meeting che invita le istituzioni e le aziende italiane all’ascolto dei talenti espatriati;
 - h) Incontri con gli Autori 2014-2015: sono state organizzate iniziative ed eventi legati alla poesia, e la partecipazione a mostre come Umbrialibri che mirano al recupero della lettura come strumento principe di formazione e crescita culturale.
- **GESTIONE ELETTRONICA DEI DOCUMENTI:** E’ stato acquistato, previa gara ad evidenza pubblica, un programma che consentirà, nel 2015, di passare alla gestione elettronica documentale nonché all’implementazione di un protocollo totalmente informatizzato.
 - **IPOTESI DI RIATTIVAZIONE PER LA STAGIONE ESTIVA 2015 DEL CENTRO VACANZE DI NEVEGAL:** E’ stato deciso di rendere disponibile come casa vacanza, in via sperimentale, l’immobile Betulla 1 presso il Centro vacanze di Nevegal per i mesi estivi del 2015.
 - **DISMISSIONE IMMOBILI:** E’ stato affidato ad una società di intermediazione immobiliare, alla luce delle risultanze di una gara ad evidenza pubblica, l’incarico di procedere alla vendita di alcuni immobili non strategici per le attività della Fondazione.
 - **PREPENSIONAMENTI:** E’ stato predisposto un piano strategico che ha portato nel 2014 ad una risoluzione consensuale del rapporto di lavoro con n. 13 dipendenti e n. 1 dirigente che determineranno nel corso del 2015 n. 7 cessazioni di personale dipendente, mentre le restanti n. 6 cessazioni, oltre a quella del dirigente, avverranno nel 2016 entro il 30 di aprile.
 - **PIANO ANNUALE DEGLI INTERVENTI:** E’ stato approvato il piano degli interventi assistenziali per l’anno scolastico/accademico 2014/2015 con le variazioni di cui si è detto in premessa.



- **QUESTIONARI DI GRADIMENTO:** Sulla base dei risultati dei test di gradimento somministrati agli ospiti delle strutture, sono state poste in essere opportune misure per ottimizzare i servizi offerti.
- **MONITORAGGIO RECUPERO CREDITI CONTRIBUTIVI:** Si è proseguita con ottimi risultati l'azione di recupero dei crediti verso le pubbliche amministrazioni inadempienti.
- **PATTO DI SOLIDARIETA' CON L'AVIS:** E' stata stipulata apposita intesa tra l'AVIS di Perugia e il gruppo donatori ONAOSI.
- **CRITERI PER LA SCELTA DEGLI INVESTIMENTI:** Sono stati individuati i criteri relativi all'anno solare 2015.

E. SOTTO IL PROFILO DELLA COMUNICAZIONE

- **Campagna di comunicazione "Crescere Insieme"** rivolta agli Ordini dei Medici, Chirurghi, e Odontoiatri, Veterinari, Farmacisti. La campagna di sensibilizzazione che abbiamo intitolato, non a caso, "crescere insieme", vuole descrivere con semplicità quali sono i valori che la Fondazione, da oltre cento anni, con lo svolgimento della sua "mission", afferma e trasmette: solidarietà, valore della persona, merito, responsabilità, trasparenza.
- **Presentazione del Bilancio Sociale ONAOSI 2012/2013:** Presso il Teatro della Sapienza Vecchia è stato presentato il Bilancio Sociale 2012/2013, il secondo dall'inizio dell'attuale Consiliatura. Il nuovo Bilancio Sociale risponde all'impegno costante di trasparenza ed è uno strumento per far giudicare l'Ente dagli stake holders, per capire se e dove è possibile migliorare la nostra azione nel welfare di categoria, è inoltre un mezzo di interlocuzione forte con il tessuto della società civile.
- **Inaugurazione Anno di Studi 2014/2015** L'evento inaugurale dell'anno di studi 2014-2015 si è tenuto il 1 Dicembre 2014, dalle ore 9.30, presso il Teatro del Collegio Unico. Protagonista l'On. Rosy Bindi, attuale Presidente della Commissione Parlamentare Antimafia, con una Lectio Magistralis intitolata: "CRESCERE NELLA LEGALITA' COSTRUIRE LA DEMOCRAZIA contro le mafie".



Definizione obiettivi anno 2015

Sono stati definite le linee guida su cui sviluppare l'azione operativa delle strutture per l'anno 2015.

Andamento della gestione

Nel 2014 i soggetti beneficiari di erogazioni in danaro (certificate mediante CUD) finalizzate allo studio sono stati **3.613**. I beneficiari nel 2014 di erogazioni esclusivamente assistenziali sono stati 261 di cui 67 in età prescolare, 117 diversamente abili che non attendono agli studi e 77 soggetti in condizioni di fragilità.

DATI RELATIVI ALLE PRESTAZIONI

EROGAZIONI DOMICILIARI AD ASSISTITI	ANNO 2014	ANNO 2013
Contributi ordinari e contributi integrativi fuori sede	2.689	2.801
Prescolare	43	45
Premio promozione	878	955
Premio post-laurea	154	169
Premio di studio	544	553
Rette e contributi retta	8	3
Soggiorno all'estero per programma Erasmus	62	63
Soggiorno all'estero	95	111
Specializzazioni	96	98
Primo intervento (compreso primo intervento prescolare)	307	393
Handicap studenti	10	12
Handicap non studenti	117	109
Integrazione assistenziale	234	283
Contributi straordinari	19	12
Contributo ai soggetti di cui all'art. 2 comma 3 Statuto (attivo dal 2012)	77	49
TOTALE	5.333	5.656



EROGAZIONI AD ASSISTITI OSPITI DI STRUTTURE E PARTECIPANTI AI CORSI	ANNO 2014	ANNO 2013
Beneficiari partecipanti al corso Start	n. 15 partecipanti (n. 13 contributi start)	n. 15 partecipanti (n. 14 contributi start)
Convittori/convittrici Collegio di Perugia – contributo estivo e contributo abbigliamento a maggiorenni	24	14
Universitari Ospiti del Collegio Unico di Perugia (media)	48	48
Universitari Ospiti del Centro Formativo di Perugia (media)	34	36
Universitari Ospiti Centri Formativi sul territorio (media)	210	199
Universitari Ospiti Centro Formativo di Napoli	14	10
TOTALE	345	322

Nella stagione invernale 2013/2014 il Centro Vacanze di Pré St. Didier è stato utilizzato da 78 nuclei familiari per 2.184 giornate/presenza. Nella stagione estiva 2014 i Centri Vacanze di Pré St. Didier e Porto Verde hanno ospitato 175 nuclei per 4.900 giornate/presenza.

Al programma Start 2014 (progetto formativo riconosciuto come corso di qualifica ai sensi della legge 845/78) si sono iscritti 15 corsisti tutti assistiti. I partecipanti hanno superato gli esami intermedi previsti nei vari moduli didattici, conseguendo tutti gli attestati Microsoft previsti, e completando il percorso formativo con lo *stage* presso aziende distribuite sul territorio nazionale. Nel 2014 n. 15 studenti hanno sostenuto gli esami per il conseguimento del diploma di qualifica, tutti brillantemente superati. Di 15 corsisti assistiti hanno beneficiato del contributo specifico per il programma Start 13 ragazzi in quanto 2 di loro già beneficiavano del contributo ordinario per universitari. Inoltre dei 15 partecipanti hanno alloggiato presso le strutture della fondazione n. 12 assistiti.



Al 31/12/2014 gli ospiti delle strutture educative ONAOSI risultavano 703 con un'occupazione media del 92,99 %, dettagliati come segue:

STRUTTURE	CAPIENZA DISPONIBILE	PRESENZE AL 19 DICEMBRE 2014	OCCUPAZIONE IN %
Convitto maschile di Perugia	23	14	60,87%
Convitto femminile di Perugia	10	5	50,00%
Collegio Unico di Perugia	204	189	92,65%
Centro Formativo di Perugia	68	68	100,00%
Centro Formativo di Torino (sede centrale)	107	107	100,00%
Centro Formativo di Torino (sede distaccata)	44	44	100,00%
Centro Formativo di Pavia	28	21	75,00%
Centro Formativo maschile di Padova	41	38	92,68%
Centro Formativo femminile di Padova	48	45	93,75%
Centro Formativo di Bologna	118	117	99,15%
Centro Formativo di Napoli	40	33	82,50%
Centro Formativo di Messina	25	22	88,00%
TOTALE	756	703	92,99%

DATI RELATIVI AI CONTRIBUENTI DELLA FONDAZIONE

Attualmente (al 31-12-2014) sono censiti nell'anagrafe ONAOSI complessivi 139.810 sanitari alle dipendenze di circa 900 Pubbliche Amministrazioni, di cui n. 128.732 Medici Chirurghi e Medici Chirurghi ed Odontoiatri, n. 349 Odontoiatri, n. 6.339 Veterinari, n. 4.390 Farmacisti mentre non vi è nessuno che non sia iscritto ad alcun Albo.

Sempre ad oggi risultano censiti nell'anagrafe ONAOSI n. 10.217 contribuenti volontari di cui n. 8.142 Medici Chirurghi e Medici Chirurghi ed Odontoiatri, n. 1.118 Odontoiatri, n. 598 Medici Veterinari, n. 319 Farmacisti e n. 40 non iscritti ad Albi.

I vitalizi censiti nell'anagrafe ONAOSI sono n. 15.466 di cui n. 11.914 Medici Chirurghi e Medici Chirurghi ed Odontoiatri, n. 152 Odontoiatri, n. 176 Medici Veterinari, n. 984 Farmacisti e n. 2.240 non iscritti ad Albi.



I trentennali censiti nell'anagrafe ONAOSI sono n. 5.856 di cui n. 4.813 Medici Chirurghi e Medici Chirurghi ed Odontoiatri, n. 20 Odontoiatri, n. 81 Medici Veterinari, n. 44 Farmacisti e n. 898 non iscritti ad Albi.

I sanitari dipendenti pubblici (ovvero quelli che risultano retribuiti per almeno un mese dell'anno di riferimento da una delle circa 900 Pubbliche Amministrazioni tenute all'obbligo di sostituzione) operano presso ASL, Aziende Ospedaliere, IRCCS, IZPS, Università, Ministeri Salute, Interno, Grazia e Giustizia, Economia e Finanze, Enti Previdenziali, Regioni e relative Agenzie, Province, Comuni e/o relative aziende speciali, Esercito, Marina Militare, Aeronautica Militare, IPAB.

SANITARI ISCRITTI ALL'ONAOSI AL 31/12/2014					
Ordini / Albi di appartenenza	DIP.PP.AA.	VOLONTARI	VITALIZI	30ennali	TOTALE
Medici Chirurghi e Medici Chirurghi ed Odontoiatri	128.732	8.142	11.914	4.813	153.601
Odontoiatri	349	1.118	152	20	1.639
Medici Veterinari	6.339	598	176	81	7.194
Farmacisti	4.390	319	984	44	5.737
Non iscritti agli albi		40	2.240	898	3.178
TOTALE	139.810	10.217	15.466	5.856	171.349

GESTIONE MOBILIARE

Il 2014 si è caratterizzato per i notevoli risultati finanziari conseguiti dall'Ente nella gestione dei suoi investimenti finanziari. Sono stati infatti realizzate Euro 6.803.881,13 di plusvalenze da cessione titoli al lordo delle relative imposte. Tali eccellenti risultati sono stati favoriti da una gestione particolarmente accorta e da una congiuntura favorevole ed hanno permesso all'ONAOSI di chiudere il bilancio di esercizio con un risultato positivo.

Si riporta a continuazione la composizione del patrimonio mobiliare della Fondazione:

Descrizione	VALORE AL 1/1/2014	VALORE AL 31/12/2014
Titoli di stato	€ 257.542.070,12	€ 255.643.211,28
Obbligazioni indicizzate	€ -	
Obbligazioni bancarie	€ 5.308.900,87	€ 1.303.329,65
Liquidità	€ 4.430.439,40	€ 18.748.283,60
Totale	€ 267.281.410,39	€ 275.694.824,53

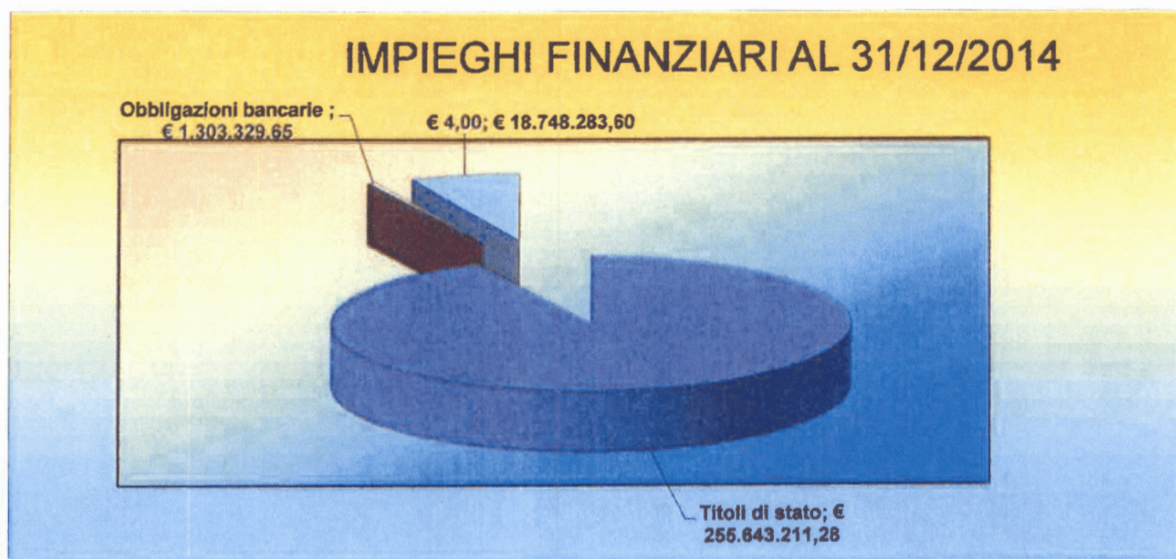


Gli importi delle diverse tipologie di impiego per il 2014 sono valorizzati secondo i seguenti criteri:

- **Titoli di Stato e obbligazioni**, al costo di acquisto.
- **Fondo cassa** (disponibilità liquide), da situazione amm.va al 31/12/2014; al valore contabile.

E' opportuno richiamare i criteri che ispirano le scelte della Fondazione ONAOSI in materia di impieghi mobiliari. Tali criteri, formalizzati progressivamente da apposite deliberazioni degli Organi dell'Ente, escludendo ogni forma di esposizione azionaria diretta, si caratterizzano per:

- **Garanzia del capitale investito a scadenza.**
- **Garanzia di un rendimento minimo.**
- **Investimenti in titoli quotati sui mercati regolamentati**
- **Bassa incidenza delle spese di commissione (meno dello 0.1%)**
- **Assenza di mediatori.**
- **Esclusione di acquisto di titoli strutturati , subordinati o con rating inferiore a investment grade (BBB-)**
- **Preferenza(almeno 60%) di investimenti in titoli di stato italiani**



GESTIONE IMMOBILIARE

I fabbricati di proprietà sono destinati quasi esclusivamente ad attività istituzionali e, quindi, strumentali; sono costituiti da:

- sedi per la gestione ed il coordinamento (Amministrazione Centrale di Perugia e Uffici di Servizio Sociale in alcune città italiane);
- sedi operative per la produzione di servizi educativi/ricettivi a favore di contribuenti e orfani o figli di contribuenti, in particolare:



- ospitalità residenziale, servizi educativi ed assistenza a studenti orfani e figli di contribuenti presso il Collegio Unico ed il Centro Formativo di Perugia, nonché presso i Centri Formativi Universitari di altre città;
- ospitalità temporanea con servizi accessori a contribuenti e loro aventi causa presso i Centri Vacanza in varie località italiane.

La gestione tecnico – amministrativa degli immobili è svolta dall' Area Tecnica della Fondazione, che cura le attività relative alla progettazione, scelta del contraente, direzione dei lavori e collaudo delle opere di manutenzione ordinaria e straordinaria. Per gli interventi di maggiore complessità tecnica, dette attività possono venire affidate a professionisti esterni. L'appalto delle opere e l'affidamento degli incarichi professionali connessi hanno rispettato le procedure previste dalla normativa per gli appalti pubblici.

Per il 2014, la programmazione degli interventi manutentivi ha tenuto conto dei parametri fissati dalle norme di contenimento in materia di spese per manutenzioni immobiliari (art.2, commi 618/623 L. 244/2007). Le percentuali di incidenza riportate nella sottostante tabella esprimono il rapporto – per ciascun immobile - tra spesa programmata e probabile valore di mercato (non essendo disponibili per gli immobili ONAOSI le valutazioni dell'Agenzia del Demanio cui fa riferimento l'art 2 comma 620 della L.244/2007).



VERIFICA PARAMETRI L. 244/2007 ART. 2 COMMI 618-623 SU BASE VALORI DI MERCATO							
PER BILANCIO CONSUNTIVO ANNO 2014 (aggiornamento 18-03-2015)							
Individuazione immobile	Indirizzo	Destinazione d'Uso	Valore di mercato	Importo annuo Manutenzione ordinaria	Importo annuo Manutenzione straordinaria	Totale annuo manutenzioni	Percentuale valore-totale manut
Collegio unico	Viale O. Antinori n°28 (PG)	Istituti	€ 30 000 000,00	€ 151 463,04	€ 47 127,67	€ 198 590,71	0,6620%
Centro Formativo Perugia	Via della Cupa n°52 (PG)	Centro Formativo	€ 15 550 000,00	€ 91 733,57	€ 59 507,26	€ 151 240,83	0,9726%
Campus Montebello (loc. Montebello)	Loc. Montebello (PG)	Campus	IN VENDITA		€ -	€ -	
Amm.ne Centrale	Via R. D'Andreotto n° 8-18 (PG)	Uffici	€ 10 000 000,00	€ 46 689,61	€ -	€ 46 689,61	0,4669%
Magazzino generale	Via Migliorati n°16 (PG)	Magazzino generale	€ 600 000,00		€ -	€ -	0,0000%
Villa Donini	St. Montecorneo n°5 loc. Montebello (PG)	Uff. rappresentanza	IN VENDITA		€ -	€ -	
Residenza Montebello	St. Marscianese n°49/G loc. Montebello (PG)	Residenza	€ 13 000 000,00	€ 13 937,41	€ 32 155,55	€ 46 092,96	0,3546%
C.F. Padova Maschile	Via Bergamo n°21 Padova	Centro Formativo	€ 3 600 000,00	€ 17 195,86		€ 17 195,86	0,4777%
C.F. Padova Femminile	Via Nazareth n°3 Padova	Centro Formativo	€ 4 200 000,00	€ 11 204,33	€ 4 751,01	€ 15 955,34	0,3799%
C.F. Pavia	Via Amati n°12 Pavia	Centro Formativo	€ 2 000 000,00	€ 6 060,72		€ 6 060,72	0,3030%
C.F. Messina	Via del Fante n° 90 Messina	Centro Formativo	€ 1 900 000,00	€ 6 615,00	€ 27 324,44	€ 33 939,44	1,7863%
C.F. Torino	Via della Basilica n°4 Torino	Centro Formativo	€ 14 500 000,00	€ 99 528,87		€ 99 528,87	0,6864%
ex C.F. Torino (Via palazzo di città)	Via Palazzo di Città n° 10 Torino	Centro Formativo	€ 6 500 000,00	€ 23 086,35		€ 23 086,35	0,3552%
C.F. Bologna	Via Irma Bandiera n°1 Bologna	Centro Formativo	€ 27 500 000,00	€ 94 820,26	€ 15 363,00	€ 110 183,26	0,4007%
C.V. Nevegal	Via Ponte delle Alpi n° 471 Nevegal (BL)	Imm. disponibile	IN VENDITA			€ -	
C.V. Porto Verde	Via Passeggiata del Fiori n°10 Misano A. (RN)	Centro Vacanze	€ 1 800 000,00	€ 7 140,37		€ 7 140,37	0,3967%
C.V. Pré Saint Didier	Avenue du Mont Blanc Pré Saint Didier (AO)	Centro Vacanze	€ 2 754 850,00	€ 7 032,13		€ 7 032,13	0,2553%
Edificio (Via XX Settembre 154)	Via XX Settembre n°154 Perugia	Imm. in locaz. attiva	IN VENDITA			€ -	
Edificio (Via XX Settembre 156)	Via XX Settembre n°156 Perugia	Imm. disponibile	IN VENDITA	€ 2 318,00		€ 2 318,00	
Immobile (Via Eugubina n°9)	Via Eugubina n°9 Perugia	Imm. in locaz. attiva	IN VENDITA		€ 16 098,74	€ 16 098,74	
Immobile (L.go cacciatori delle Alpi n°8)	L.go Cacciatori delle Alpi n°8 Perugia	Imm. disponibile	IN VENDITA	€ 660,10		€ 660,10	
Terreni Montebello				€ 8 475,14	€ 52 047,24	€ 80 522,38	
Uff. servizio sociale Roma	Via Barberini n°11 Roma	Imm. in locaz. pass.				€ -	
Uff. servizio sociale Bari	Via Nicolai n°33 Bari	Imm. in locaz. pass.		€ 279,49		€ 279,49	
Verifica complessiva annua	Tutti gli immobili		€ 133 904 850,00	€ 608 240,25	€ 254 374,91	€ 862 615,16	



DETTAGLIO TERRENI E FABBRICATI ONAOSI AL 31/12/2014 (A VALORI DI BILANCIO)

Ubicazione	Destinazione d'uso 2014	VALORE LORDO AL 31/12/2014	VALORE DI BILANCIO AL NETTO DI AMMORTAMENTI AL 31/12/2014
V.le O. Antinori (PG)	Collegio Unico di Perugia	15.801.636,73	10.538.303,60
V.le O. Antinori (PG)	Terreni pertinenziali al Collegio Unico di Perugia	352.409,53	352.409,53
Via della Cupa e Via Larga (PG)	Centro Formativo Universitario	14.202.523,99	10.434.820,90
Loc. Montebello (PG)	Centro Servizi Campus Universitario (Villa Donnini)	3.518.108,03	2.599.406,98
Messina Via del Fante 90	Centro Formativo Universitario	1.266.743,68	853.952,56
Padova Via Nazareth, 3	Centro Formativo Universitario Femminile	2.563.355,48	1.655.545,12
Padova Via Bergamo 21	Centro Formativo Universitario Maschile	1.975.455,80	1.308.364,53
Padova Via Bergamo 21	Terreni pertinenziali al Centro Formativo Maschile Padova	182.825,74	182.825,74
Pavia Via Amati 12	Centro Formativo Universitario	1.472.205,82	936.922,03
Loc. Montebello (PG)	Campus Universitario (appartamenti)	2.557.263,76	1.692.659,33
Loc. Montebello (PG)	Terreni pertinenziali al Campus Universitario	590.599,45	590.599,45
Nevegal (BL) Via Ponte delle Alpi	Centro Vacanze	908.849,33	593.174,82
Misano A. (RN) Loc. Porto Verde Via Passeggiata dei fiori 10	Centro Vacanze	855.918,90	544.973,39
Prè S. Didier (AO) Av du Mont Blanc	Centro Vacanze	1.358.170,10	902.873,45
Loc. S. Andrea d. Fratte (PG)	Magazzino Generale	588.055,92	405.767,38
Bologna Via Irma Bandiera 1	Centro Formativo Universitario	22.270.383,06	16.378.907,49
Via R. d'Andreotto (PG)	Sede Legale/Uffici Amministrazione Centrale	8.318.494,50	6.454.479,89
Torino Via Basilica 4	Centro Formativo Universitario (sede centrale)	11.311.395,62	9.020.006,06
Torino Via Palazzo di Città 10	Centro Formativo Universitario (sede distaccata)	4.670.101,14	3.075.818,86
Loc. Montebello (PG)	Terreni pertinenziali alla Residenza per Sanitari	463.345,33	463.345,33
	a) fabbricati e terreni strumentali al 31/12/14	95.227.841,91	89% 68.985.156,44
Via XX settembre 154/156, PG	Palazzine in locazione	1.647.624,83	1.078.943,85
Via XX settembre 154/156, PG	Terreni pertinenziali alle palazzine	176.752,21	176.752,21
Via Eugubina PG	Appartamento in locazione	354.866,49	220.406,15
L.go Cacciatori delle Alpi PG	Appartamento in locazione	517.785,20	336.868,49
Loc. Montebello (PG)	Residenza Montebello in locazione	8.598.231,13	6.427.386,41
Comune di Soragna (PR)	Terreno agricolo	285.500,00	285.500,00
Torgiano e Bettona (PG)	Terreni agricoli in conduzione fino al 31/7/2012	-	-
	b) fabbricati e terreni NON strumentali al 31/12/14	11.580.759,86	11% 8.525.857,10
	TOTALE GENERALE FABBRICATI E TERRENI (a+b)	106.808.601,77	100% 77.511.013,54




Personale dell'Ente

Ai sensi dell'art. 2428 n. 1 del Codice Civile qui di seguito si forniscono le informazioni attinenti il personale della Fondazione con riferimento al 31 dicembre 2014.

DATI RELATIVI AL PERSONALE DIPENDENTE AL 31/12/2014

LIVELLO	personale 31/12/14	
	tot	di cui a t.d.
Dirigenti	2	
Quadri	7	
Dipendenti A1	21	
Dipendenti A2	1	
Dipendenti A3	7	
Dipendenti B1	19	
Dipendenti B2	9	
Dipendenti B3	15	1
Dipendenti C1	61	
Dipendenti C2	16	
Dipendenti C3	10	
Dipendenti D1	9	2
Dipendenti 1E1	3	
Dipendenti 1E2	4	
Dipendenti 1E3	2	
Dipendenti 2E1	14	
Dipendenti 2E2	0	
Dipendenti 2E3	12	
Dipendenti 2RA1	3	
Dipendenti 2RA2	4	
Dipendenti 2RA3	3	
Dipendenti 2R1	3	
Dipendenti 2R2	0	
Dipendenti 2R3	1	
TOTALE DIPENDENTI	226	3



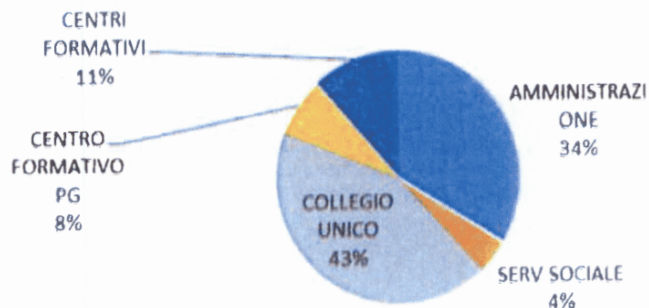
INQUADRAMENTO PERSONALE SECONDO IL CCNL ADEPP CENTRO DI COSTO AL 31/12/2014

LIVELLO						
	AMMINISTRAZIONE	SERV SOCIALE	COLLEGIO UNICO	CENTRO FORMATIVO PG	CENTRI FORMATIVI	TOTALI
Dirigenti	2					2
Quadri	7					7
Dipendenti A1	13		1	1	6	21
Dipendenti A2					1	1
Dipendenti A3	6				1	7
Dipendenti B1	12		7			19
Dipendenti B2	7		1		1	9
Dipendenti B3	10		1		4	15
Dipendenti C1	9		44	8		61
Dipendenti C2	2		13	1		16
Dipendenti C3	1		6	1	2	10
Dipendenti D1				1	8	9
Dipendenti 1E1			2	1		3
Dipendenti 1E2			3	1		4
Dipendenti 1E3			2			2
Dipendenti 2E1	3		8	3		14
Dipendenti 2E2						0
Dipendenti 2E3			9		3	12
Dipendenti 2RA1		3				3
Dipendenti 2RA2		4				4
Dipendenti 2RA3		3				3
Dipendenti 2R1	3					3
Dipendenti 2R2						0
Dipendenti 2R3	1					1
TOTALE DIPENDENTI	76	10	97	17	26	226

Organico diviso per strutture

AMMINISTRAZIONE
SERV SOCIALE
COLLEGIO UNICO
CENTRO FORMATIVO PG
CENTRI FORMATIVI

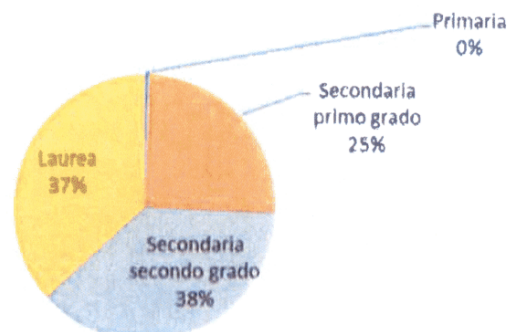
76
10
97
17
26
226



Titolo di studio al 31/12/2014

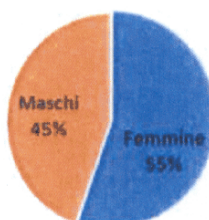
Titoli di studio al 31/12/2014

Primaria	1
Secondaria primo grado	57
Secondaria secondo grado	85
Laurea	83
Totale	226



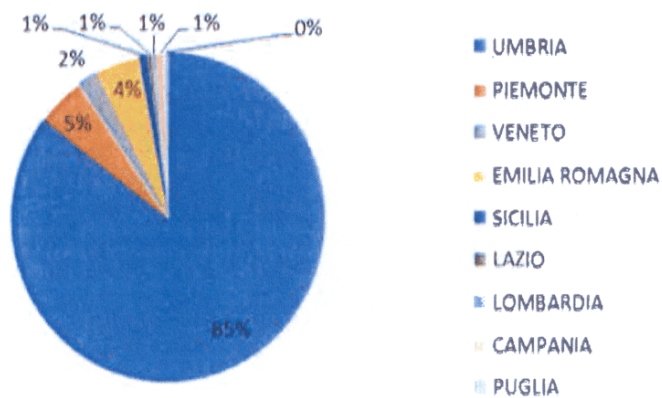
Composizione dell'organico al 31/12/2014

Femmine	125
Maschi	101
Totale	226



Organico diviso per regioni

UMBRIA	193
PIEMONTE	11
VENETO	5
EMILIA ROMAGNA	10
SICILIA	2
LAZIO	1
LOMBARDIA	1
CAMPANIA	2
PUGLIA	1
Totale	226



Unità complessive di personale

Consistenza al 31.12.2013	231
Consistenza al 31.12.2014	226
Numero medio 2014	228,5

Movimentazione del Fondo TFR:

Saldo al 31.12.2013	560.586,98
Erogazioni 2014	- 34.537,18
Accantonamento per rivalutazione 2014 sul montante al 31/12/06	8.161,83
Saldo al 31.12.2014 del TFR rimasto in azienda	534.211,63

Adempimenti di cui all'art. 7 D.M. 27 marzo 2013

Ai fini di quanto previsto dall'art. 7 D.M. 27 marzo 2013, in merito all'evidenza della spesa secondo un'articolazione per missioni e programmi, si precisa che la Fondazione ONAOSI ha come unica missione l'assistenza agli orfani.

La Fondazione adempie, pertanto, a quanto previsto dall'art. 7 del suddetto decreto elaborando il Conto Consuntivo in termini di Cassa previsto dall'art. 5 D.M. 27 marzo 2013.

Oneri relativi agli Organi statutari dell'Ente

Gli oneri 2014 relativi agli amministratori, pari complessivamente ad Euro 608.143,29, sono così composti:

- Compensi e gettoni : Euro 429.599,32 – di cui € 265.999,32 riferiti a **compensi al Consiglio d'Amministrazione**, € 97.800,00 a **gettoni di presenza corrisposti al Consiglio d'Amministrazione** ed € 65.800,00 a **gettoni di presenza corrisposti ai componenti del Comitato d'Indirizzo**;
- Oneri previdenziali: Euro 62.703,37 – di cui € 53.360,83 oneri a carico dell'Ente per il **Consiglio d'Amministrazione** ed € 9.342,54 per il **Comitato d'Indirizzo**;
- Spese di trasferta (ospitalità, autonoleggio con autista e rimborsi chilometrici) Euro 115.840,60 – di cui € 83.464,24 riferibili al **Consiglio d'Amministrazione**, € 29.509,86 riferibili al **Comitato d'Indirizzo** ed € 2.866,50 quale somma indistinta non separatamente attribuibile (costi per viaggi e colazioni di lavoro sostenuti indistintamente per i membri del Consiglio D'Amministrazione e del Comitato d'Indirizzo).



Gli oneri 2014 relativi ai sindaci, pari complessivamente ad Euro 149.804,19, sono così composti:

- d) Compensi: € 64.407,88
- e) Gettoni di presenza: € 80.403,53
- f) Spese per vitto, alloggio e trasporto: € 4.992,78

Destinazione del risultato dell'esercizio

L'Utile d'esercizio pari ad € 3.079.384 unitamente a quelli realizzati nell'anno 2013 per € 137.363 e nell'anno 2012 per € 29.044, consente di coprire quasi completamente la perdita dell'anno 2011 di € 3.357.515 (imputabile per 4/12 alla precedente gestione), così da ricostituire quasi interamente la consistenza patrimoniale esistente alla data di insediamento dell'attuale consiliatura.

Infatti la differenza negativa residua è di soli € 111.724 che si conta di coprire con il risultato di esercizio 2015, in modo da consegnare l'Ente, nel 2016, all'esito della prossima procedura elettiva, con un patrimonio pari o superiore a quello a suo tempo ricevuto.

Vi proponiamo, quindi, di approvare il Bilancio di esercizio al 31/12/2014 e di destinare a riserva utili il risultato d'esercizio, pari ad Euro 3.079.384.


Il Presidente del Consiglio di Amministrazione
f.to Serafino Zucchelli

FONDAZIONE ONAOSI

La presente copia, composta di N. 21 (VENTUNO)
fogli è conforme all'originale esistente agli atti
della Fondazione

Perugia, li 27 APR. 2015.....

DIRETTORE GENERALE
(Dott. Mario Carena)





Allegato "A" al Bilancio di Esercizio al 31.12.2014

	Esercizio 2014		Esercizio 2013	
	Parziali	Totale	Parziali	Totale
CONTO ECONOMICO RICLASSIFICATO secondo lo schema di cui all'allegato 1 del D.M. 27 marzo 2013				
A) VALORE DELLA PRODUZIONE				
1) Ricavi e proventi per l'attività istituzionale		€ 24.462.782,67	€	€ 23.601.355,89
a) contributo ordinario dello Stato		€	€	
b) corrispettivi da contratto di servizio		€	€	
b.1) con lo Stato		€	€	
b.2) con le Regioni		€	€	
b.3) con altri enti pubblici		€	€	
b.4) con l'Unione Europea		€	€	
c) contributi in conto esercizio		€	€	
c.1) contributi dallo Stato		€	€	
c.2) contributi da Regioni		€	€	
c.3) contributi da altri enti pubblici		€	€	
c.4) contributi dall'Unione Europea		€	€	
d) contributi da privati		€ 24.462.782,67	€	€ 23.601.355,89
e) proventi fiscali e parafiscali		€	€	
f) ricavi per cessioni di prodotti e prestazioni di servizi		€	€	
2) variazione delle rimanenze dei prodotti in corso di lavorazione, semilavorati e finiti		€ 6.614,71	€	€ 44.862,57
3) variazione dei lavori in corso su ordinazione		€	€	
4) incremento di immobilità per lavori interni		€	€	
5) altri ricavi e proventi		€ 1.836.409,41	€	€ 1.996.894,60
a) quota contributi in conto capitale imputata all'esercizio		€ 1.836.409,41	€	€ 1.996.894,60
b) altri ricavi e proventi		€	€	
Totale valore della produzione (A)		€ 26.305.806,79	€	€ 25.643.113,06
B) COSTI DELLA PRODUZIONE				
6) per materie prime, sussidiarie, di consumo e di merci		€ 474.720,11	€	€ 544.238,19
7) per servizi		€ 17.873.893,29	€	€ 19.115.938,17
a) erogazione di servizi istituzionali da erogare con il ricorso alle risorse (3)		€	€	
b) acquisizione di servizi		€ 14.070.249,57	€	€ 15.150.099,02
c) consulenza, collaborazioni, altre prestazioni di lavoro		€ 2.688.964,18	€	€ 2.719.233,09
d) compensi ad organi di amministrazione e di controllo		€ 358.722,06	€	€ 458.505,04
e) compensi ad organi di amministrazione e di controllo		€ 757.947,48	€	€ 788.101,02
8) per godimento di beni di terzi		€ 47.371,92	€	€ 56.607,50
9) per il personale		€ 9.297.553,73	€	€ 8.068.207,91
a) salari e stipendi		€ 2.929.278,65	€	€ 2.864.959,05
b) oneri sociali		€ 8.161,83	€	€ 10.897,86
c) trattamento di fine rapporto		€	€	
d) trattamento di quiescenza e simili		€ 24.821,63	€	€ 30.327,85
e) altri costi		€	€	
10) ammortamenti e svalutazioni		€ 2.798.369,53	€	€ 2.488.713,86
a) ammortamento delle immobilizzazioni immateriali		€ 37.790,58	€	€ 32.200,26
b) ammortamento delle immobilizzazioni materiali		€ 2.418.153,28	€	€ 2.457.513,60
c) altre svalutazioni delle immobilizzazioni		€	€	
d) svalutazioni dei crediti compresi nell'attivo circolante e delle disponibilità liquide		€ 342.425,66	€	€
11) variazioni delle rimanenze di materie prime, sussidiarie, di consumo e merci		€	€	
12) accantonamento per rischi		€	€	
13) altri accantonamenti		€ 5.612.583,93	€	€ 5.504.589,70
a) accantonamenti per oneri assicurativi		€ 4.698.169,13	€	€ 4.388.977,24
b) altri accantonamenti		€ 914.414,80	€	€ 1.116.612,46
14) oneri diversi di gestione		€ 837.457,21	€	€ 750.465,11
a) oneri per provvedimenti di contenimento della spesa pubblica		€ 286.321,15	€	€ 190.880,77
b) altri oneri diversi di gestione		€ 551.136,06	€	€ 559.584,34
Totale costi (B)		€ 39.905.951,82	€	€ 39.437.035,20
DIFFERENZA TRA VALORE E COSTI DELLA PRODUZIONE (A-B)		€ 13.606.145,03	€	€ 13.793.922,14

(*) Tale voce, per l'esercizio 2014, è composta da:
 - € 8.136.107,93 per salari e stipendi;
 - € 1.121.451,93 per oneri per accantonamento personale dipendenti.

	Esercizio 2014		Esercizio 2013	
	Parziali	Totale	Parziali	Totale
CONTO ECONOMICO RICLASSIFICATO secondo lo schema di cui all'allegato I del D.M. 27 marzo 2013				
C) PROVENTI ED ONERI FINANZIARI				
15) <i>proventi da partecipazioni, con separata indicazione di quelli relativi ad imprese controllate e collegate</i>				
16) <i>altri proventi finanziari</i>				
a) da crediti iscritti nelle immobilizzazioni, con separata indicazione di quelli da imprese controllate e collegate e di quelli da controllati	€ -	€ 10.578.314,93	€ -	€ 10.361.562,77
b) da titoli iscritti nelle immobilizzazioni che non costituiscono partecipazioni	€ 10.199.835,19	€ -	€ 9.931.190,87	€ -
c) da titoli iscritti nell'attivo circolante che non costituiscono partecipazioni	€ -	€ -	€ -	€ -
d) <i>proventi diversi dai precedenti, con separata indicazione di quelli da imprese controllate e collegate e di quelli da controllati</i>	€ 378.683,74	€ -	€ 430.371,84	€ -
17) <i>interessi ed altri oneri finanziari</i>				
a) <i>interessi passivi</i>	€ 1.382,25	€ 2.088.746,86	€ 125,16	€ 1.912.731,41
b) <i>oneri per la copertura perdite di imprese controllate e collegate</i>	€ -	€ -	€ -	€ -
c) <i>altri interessi ed oneri finanziari</i>	€ 2.087.357,81	€ -	€ 1.912.606,25	€ -
17bis) <i>utili e perdite sui cambi</i>	€ -	€ -	€ -	€ -
Totale proventi ed oneri finanziari (15+16+17+17bis)	€ 8.409.278,87	€ -	€ 8.448.831,30	€ -
D) RETTIFICHE DI VALORE DI ATTIVITA' FINANZIARIE				
18) <i>rivalutazioni</i>				
a) di partecipazioni	€ -	€ -	€ -	€ -
b) di immobilizzazioni finanziarie che non costituiscono partecipazioni	€ -	€ -	€ -	€ -
c) di titoli iscritti nell'attivo circolante che non costituiscono partecipazioni	€ -	€ -	€ -	€ -
19) <i>svalutazioni</i>				
a) di partecipazioni	€ -	€ -	€ -	€ -
b) di immobilizzazioni finanziarie che non costituiscono partecipazioni	€ -	€ -	€ -	€ -
c) di titoli iscritti nell'attivo circolante che non costituiscono partecipazioni	€ -	€ -	€ -	€ -
Totale delle rettifiche di valore (18-19)	€ -	€ -	€ -	€ -
E) PROVENTI ED ONERI STRAORDINARI				
20) <i>Proventi, con separata indicazione delle plusvalenze da alienazioni i cui ricavi non sono iscrisibili al n. 5)</i>				
a) plusvalenze da cessione titoli	€ 6.803.881,13	€ 10.585.557,61	€ 4.203.000,50	€ 8.536.872,12
b) plusvalenze da alienazione immobili e terreni	€ 229.562,87	€ -	€ 331.762,51	€ -
c) altri proventi straordinari	€ 3.552.113,61	€ -	€ 4.002.109,11	€ -
21) <i>Oneri, con separata indicazione delle minusvalenze da alienazioni i cui effetti contabili non sono iscrisibili al n. 14) e delle imposte relative ad esercizi precedenti</i>				
a) minusvalenze da alienazioni titoli	€ -	€ 1.277.989,31	€ -	€ 1.960.643,41
b) minusvalenze da alienazione di beni mobili	€ -	€ -	€ 95.100,00	€ -
c) altri oneri straordinari	€ 1.277.989,31	€ -	€ 1.865.543,41	€ -
Totale delle partite straordinarie (20+21)	€ 9.307.568,30	€ -	€ 6.576.226,71	€ -
Risultato prima delle imposte	€ 4.197.202,14	€ 1.231.137,87	€ 1.231.137,87	€ 1.231.137,87
Imposte dell'esercizio, correnti, differite e anticipate	€ 1.117.818,49	€ -	€ 1.093.774,43	€ -
AVANZO (DISAVANZO) ECONOMICO DELL'ESERCIZIO	€ 3.079.383,65	€ -	€ 137.363,44	€ -

FONDAZIONE ONAOSI

La presente copia, composta di N. 2 (due).....
 fogli è conforme all'originale esistente agli atti
 della Fondazione

Perugia, li 27 APR. 2015.....

DIRETTORE GENERALE
 Dott. Mario Carena

PAGINA BIANCA



FONDAZIONE
ONAOSI

**OPERA NAZIONALE ASSISTENZA
ORFANI SANITARI ITALIANI**

STATUTO APPROVATO CON DECRETO INTERMINISTERIALE

DEL 09 FEBBRAIO 2010

BILANCIO CHIUSO AL 31.12.2014

**Prospetto di raccordo tra il
Conto Economico della Fondazione ONAOSI
ed il Conto Economico D.M. 27 marzo 2013**

OPERA NAZIONALE ASSISTENZA
ORFANI SANITARI ITALIANI

Via Ruggero D'Andreotto, 18

06124 PERUGIA



PAGINA BIANCA

Gentili componenti del Consiglio di Amministrazione e del Comitato di Indirizzo,

il presente documento che viene sottoposto alla Vostra approvazione è stato redatto in applicazione del Decreto del Ministero dell'Economia e delle Finanze 27 marzo 2013 sulla base delle indicazioni fornite dal MEF con circolare n. 35 del 22 agosto 2013 e secondo gli accordi con l'A.D.E.P.P. richiamati dal Direttore Generale del Ministero del Lavoro e delle Politiche Sociali dott. Edoardo Gambacciani con lettera dell'8 novembre 2013 prot. 0016145 del Registro Ufficiale del Ministero indirizzata agli Enti di Previdenza di diritto privato.

Qui di seguito si aggiunge una tabella di riconciliazione al fine di spiegare correttamente la differente esposizione di alcune voci contabili tra i due prospetti di Conto Economico della Fondazione ONAOSI e di Conto Economico secondo il D.M. 27 Marzo 2013.



PROSPETTO DI RICONCILIAZIONE CON IL BILANCIO CEE AL 31.12.2014

Saldi di bilancio CEE	A-5	B-6	B-7	B-14	C-16-d	C-17	E-20	E-21	Totali di riga
Saldi di bilancio CEE al centesimo	€ 1.837.077,00	€ 483.683,00	€ 17.421.643,03	€ 1.282.989,00	€ 10.577.846,00	€ 2.087.168,00	€ 10.585.565,00	€ 1.279.056,00	€ 0,00
Altri interessi	-€ 667,18				€ 667,18				€ 0,00
Arrot. Attivi	-€ 0,75						€ 0,75		€ 0,00
Acquisto cancelleria per ospiti		-€ 9.213,39	€ 9.213,39						€ 0,00
Acquisto libri e spese varie biblioteca			€ 1.258,41	-€ 1.258,41					€ 0,00
Acquisto giornali e riviste per ospiti			€ 6.035,40	-€ 6.035,40					€ 0,00
Tassa/Tia e consorzi			€ 467.640,64	-€ 467.640,64					€ 0,00
Oneri bancari			-€ 29.907,58	€ 29.907,58					€ 0,00
Perdite su crediti				-€ 505,00		€ 15,52		€ 505,00	€ 0,00
Perdite su cambi						€ 1.556,22		-€ 15,52	€ 0,00
Imposte su proventi finanziari					€ 5,45		-€ 5,45	-€ 1.556,22	€ 0,00
Utili su cambi									€ 0,00
Saldi di CE richiaffittato D.M. 27/03/2013	€ 1.836.409,41	€ 474.470,11	€ 17.875.883,29	€ 837.457,21	€ 10.578.518,93	€ 2.088.740,06	€ 10.585.557,61	€ 1.277.989,31	€ 0,00
	A-5-b	B-6	B-7	B-14	C-16	C-17	E-20	E-21	

FONDAZIONE ONAOSI

La presente copia, composta di N. 3 (TRE) fogli è conforme all'originale esistente agli atti della Fondazione

Perugia, li 12.7. APR. 2015.....

 DIRETTORE GENERALE
Mario Carena

ALLEGATO "B" DEL BILANCIO DI ESERCIZIO 2014

Rendiconto finanziario in termini di liquidità per l'esercizio chiuso al 31/12/2014	
Fonti di finanziamento	
Liquidità generata dalla gestione reddituale:	
Utile netto d'esercizio	3.079.383,65
Rettifiche in più e in meno di voci che non hanno avuto effetto sulla liquidità:	
Ammortamenti dell'esercizio	2.455.943,86
Aumento totale crediti	- 291.316,16
Aumento rimanenze	- 6.614,71
Diminuzione risconti attivi	102.516,54
Diminuzione ratei attivi	- 31.229,76
Aumento fornitori	2.739.952,34
Aumento altri debiti	707.469,90
Aumento ratei passivi	656.461,38
Aumento risconti passivi	- 49.608,87
Diminuzione fondo imposte	- 4.228,58
Quota indennità di anzianità dell'esercizio	8.161,83
Pagamenti indennità di anzianità	- 34.750,53
Liquidità generata dalla gestione reddituale	9.332.140,89
Aumento debiti verso fornitori, pagabili entro 12 mesi, per immobilizzazioni	156.413,21
Valore netto contabile cespiti venduti	35.437,13
Risultato netto gestione titoli	5.969.585,24
Proventi straordinari	229.562,87
Totale fonti di finanziamento	15.723.139,34
Impieghi di liquidità	
Acquisto cespiti patrimoniali	556.125,67
Acquisto titoli	849.169,47
Totale impieghi di liquidità	1.405.295,14
AUMENTO DI LIQUIDITA'	14.317.844,20
LIQUIDITA' ALL'INIZIO DELL'ESERCIZIO	4.430.439,40
LIQUIDITA' ALLA FINE DELL'ESERCIZIO	18.748.283,60

FONDAZIONE ONAOSI

La presente copia, composta di N. 1 (uno) fogli e conforme all'originale esistente agli atti della Fondazione

Perugia, il 27 APR 2015

DIRETTORE GENERALE
 (Dott. Mario Carena)

**CONTO CONSUNTIVO IN TERMINI DI CASSA
ENTRATA**

ALLEGATO 2
(previsto dall'art. 9)

FONDAZIONE O.N.A.O.S.I.**OPERA NAZIONALE ASSISTENZA ORFANI SANITARI ITALIANI**

FONDAZIONE DI DIRITTO PRIVATO (D.LGS.30/6/1994 N.509)

STATUTO APPROVATO CON DECRETO INTERMINISTERIALE 9/2/2010 (G.U.N.55 DELL'8/3/2010)

REGISTRO PERSONE GIURIDICHE PREFETTURA DI PERUGIA N.1068

Sede in PERUGIA

VIA RUGGERO D'ANDREOTTO, 18

Codice Fiscale e Partita IVA: 00317040541

Livello	Descrizione codice economico	TOTALE ENTRATE
I	Entrate correnti di natura tributaria, contributiva e perequativa	
II	Tributi	
III	Imposte, tasse e proventi assimilati	
II	Contributi sociali e premi	22.911.862,59
III	Contributi sociali e premi a carico del datore di lavoro e dei lavoratori	
III	Contributi sociali a carico delle persone non occupate	
I	Trasferimenti correnti	
II	Trasferimenti correnti	
III	Trasferimenti correnti da Amministrazioni pubbliche	
III	Trasferimenti correnti da Famiglie	
III	Trasferimenti correnti da Imprese	
III	Trasferimenti correnti da Istituzioni Sociali Private	
III	Trasferimenti correnti dall'Unione Europea e dal Resto del Mondo	
I	Entrate extratributarie	
II	Vendita di beni e servizi e proventi derivanti dalla gestione dei beni	1.599.906,21
III	Vendita di beni	
III	Vendita di servizi	1.415.880,23
III	Proventi derivanti dalla gestione dei beni	184.025,98
II	Proventi derivanti dall'attività di controllo e repressione delle irregolarità e degli illeciti	
III	Entrate da amministrazioni pubbliche derivanti dall'attività di controllo e repressione delle irregolarità e degli illeciti	
II	Interessi attivi	11.460.438,55
III	Interessi attivi da titoli o finanziamenti a breve termine	
III	Interessi attivi da titoli o finanziamenti a medio-lungo termine	11.091.906,26
III	Altri interessi attivi	368.532,29
II	Altre entrate da redditi da capitale	
III	Rendimenti da fondi comuni di investimento	
III	Entrate derivanti dalla distribuzione di dividendi	
III	Entrate derivanti dalla distribuzione di utili e avanzi	
III	Altre entrate da redditi da capitale	
II	Rimborsi e altre entrate correnti	9.930.042,72
III	Indennizzi di assicurazione	
III	Rimborsi in entrata	
III	Altre entrate correnti n.a.c.	9.930.042,72
I	Entrate in conto capitale	
II	Tributi in conto capitale	
III	Altre imposte in conto capitale	
II	Contributi agli investimenti	
III	Contributi agli investimenti da amministrazioni pubbliche	
III	Contributi agli investimenti da Famiglie	
III	Contributi agli investimenti da Imprese	
III	Contributi agli investimenti da Istituzioni Sociali Private	
III	Contributi agli investimenti dall'Unione Europea e dal Resto del Mondo	
II	Trasferimenti in conto capitale	
III	Trasferimenti in conto capitale per assunzione di debiti dell'amministrazione da parte di amministrazioni pubbliche	
III	Trasferimenti in conto capitale per assunzione di debiti dell'amministrazione da parte di Famiglie	
III	Trasferimenti in conto capitale per assunzione di debiti dell'amministrazione da parte di Imprese	
III	Trasferimenti in conto capitale per assunzione di debiti dell'amministrazione da parte di Istituzioni Sociali Private	
III	Trasferimenti in conto capitale per assunzione di debiti dell'amministrazione da parte dell'Unione Europea e del Resto del Mondo	
III	Trasferimenti in conto capitale per cancellazione di crediti dell'amministrazione da parte di amministrazioni pubbliche	
III	Trasferimenti in conto capitale per cancellazione di crediti dell'amministrazione da parte di Famiglie	
III	Trasferimenti in conto capitale per cancellazione di crediti dell'amministrazione da parte di Imprese	
III	Trasferimenti in conto capitale per cancellazione di crediti dell'amministrazione da parte di Istituzioni Sociali Private	
III	Trasferimenti in conto capitale per cancellazione di crediti dell'amministrazione da parte dell'Unione Europea e del Resto del Mondo	
III	Trasferimenti in conto capitale per escussione di garanzie senza rivalsa da parte di amministrazioni pubbliche	
III	Trasferimenti in conto capitale per escussione di garanzie senza rivalsa da parte di Famiglie	
III	Trasferimenti in conto capitale per escussione di garanzie senza rivalsa da parte di Imprese	
III	Trasferimenti in conto capitale per escussione di garanzie senza rivalsa da parte di Istituzioni Sociali Private	
III	Trasferimenti in conto capitale per escussione di garanzie senza rivalsa da parte dell'Unione Europea e del Resto del Mondo	
III	Altri trasferimenti in conto capitale da Amministrazioni pubbliche	
III	Altri trasferimenti in conto capitale da Famiglie	
III	Altri trasferimenti in conto capitale da Imprese	
III	Altri trasferimenti in conto capitale da Istituzioni Sociali Private	
III	Altri trasferimenti in conto capitale dall'Unione Europea e dal Resto del Mondo	
II	Entrate da alienazione di beni materiali e immateriali	8.937,13
III	Alienazione di beni materiali	8.937,13
III	Cessione di Terreni e di beni materiali non prodotti	
III	Alienazione di beni immateriali	
II	Altre entrate in conto capitale	
III	Entrate derivanti da conferimento immobili a fondi immobiliari	
III	Altre entrate in conto capitale n.a.c.	
I	Entrate da riduzione di attività finanziarie	
III	Alienazione di azioni e partecipazioni e conferimenti di capitale	
III	Alienazione di fondi comuni di investimento	



CONTO CONSUNTIVO IN TERMINI DI CASSA

ALLEGATO 2
(previsto dall'art. 9)

ENTRATA

III	Alienazione di titoli obbligazionari a breve termine	
III	Alienazione di titoli obbligazionari a medio-lungo termine	183.168.690,82
II	Riscossione crediti di breve termine	
III	Riscossione crediti di breve termine a tasso agevolato da Amministrazioni Pubbliche	
III	Riscossione crediti di breve termine a tasso agevolato da Famiglie	
III	Riscossione crediti di breve termine a tasso agevolato da Imprese	
III	Riscossione crediti di breve termine a tasso agevolato da Istituzioni Sociali Private	
III	Riscossione crediti di breve termine a tasso agevolato da dall'Unione Europea e dal Resto del Mondo	
III	Riscossione crediti di breve termine a tasso non agevolato da Amministrazioni Pubbliche	
III	Riscossione crediti di breve termine a tasso non agevolato da Famiglie	
III	Riscossione crediti di breve termine a tasso non agevolato da Imprese	
III	Riscossione crediti di breve termine a tasso non agevolato da Istituzioni Sociali Private	
III	Riscossione crediti di breve termine a tasso non agevolato dall'Unione Europea e dal Resto del Mondo	
II	Riscossione crediti di medio-lungo termine	
III	Riscossione crediti di medio-lungo termine a tasso agevolato da Amministrazioni pubbliche	
III	Riscossione crediti di medio-lungo termine a tasso agevolato da Famiglie	
III	Riscossione crediti di medio-lungo termine a tasso agevolato da Imprese	
III	Riscossione crediti di medio-lungo termine a tasso agevolato da Istituzioni Sociali Private	
III	Riscossione crediti di medio-lungo termine a tasso agevolato dall'Unione Europea e dal Resto del Mondo	
III	Riscossione crediti di medio-lungo termine a tasso non agevolato da Amministrazioni pubbliche	
III	Riscossione crediti di medio-lungo termine a tasso non agevolato da Famiglie	
III	Riscossione crediti di medio-lungo termine a tasso non agevolato da Imprese	
III	Riscossione crediti di medio-lungo termine a tasso non agevolato da Istituzioni Sociali Private	
III	Riscossione crediti di medio-lungo termine a tasso non agevolato dall'Unione Europea e dal Resto del Mondo	
III	Riscossione crediti sorti a seguito di escussione di garanzie in favore di Amministrazioni Pubbliche	
III	Riscossione crediti sorti a seguito di escussione di garanzie in favore di Famiglie	
III	Riscossione crediti sorti a seguito di escussione di garanzie in favore di Imprese	
III	Riscossione crediti sorti a seguito di escussione di garanzie in favore di Istituzioni Sociali Private	
III	Riscossione crediti sorti a seguito di escussione di garanzie in favore dell'Unione Europea e del Resto del Mondo	
II	Altre entrate per riduzione di attività finanziarie	
III	Riduzione di altre attività finanziarie verso Amministrazioni Pubbliche	
III	Riduzione di altre attività finanziarie verso Famiglie	
III	Riduzione di altre attività finanziarie verso Imprese	
III	Riduzione di altre attività finanziarie verso Istituzioni Sociali Private	
III	Riduzione di altre attività finanziarie verso Unione Europea e Resto del Mondo	
III	Prelievo dai conti di tesoreria statale diversi dalla Tesoreria Unica	
III	Prelevi da depositi bancari	
I	Accensione prestiti	
II	Emissione di titoli obbligazionari	
III	Emissione di titoli obbligazionari a breve termine	
III	Emissione di titoli obbligazionari a medio-lungo termine	
II	Accensione prestiti a breve termine	
III	Finanziamenti a breve termine	
III	Anticipazioni	
II	Accensione mutui e altri finanziamenti medio-lungo termine	
III	Accensione mutui e altri finanziamenti medio-lungo termine	
III	Accensione prestiti da attualizzazione Contributi Pluriennali	
III	Accensione prestiti a seguito di escussione di garanzie in favore dell'amministrazione	
II	Altre forme di indebitamento	
III	Accensione Prestiti - Leasing finanziario	
III	Accensione Prestiti - Operazioni di cartolarizzazione	
III	Accensione prestiti - Derivati	
I	Anticipazioni da Istituto tesoriere/cassiere	
I	Entrate per conto terzi e partite di giro	
II	Entrate per partite di giro	2.834.456,14
III	Altre ritenute	858.355,25
III	Ritenute su redditi da lavoro dipendente	1.851.444,17
III	Ritenute su redditi da lavoro autonomo	112.459,26
III	Altre entrate per partite di giro	12.197,46
II	Entrate per conto terzi	
III	Rimborsi per acquisto di beni e servizi per conto terzi	
III	Trasferimenti per conto terzi ricevuti da Amministrazioni pubbliche	
III	Trasferimenti per conto terzi da altri settori	
III	Depositi di/preso terzi	
III	Riscossione imposte e tributi per conto terzi	
III	Altre entrate per conto terzi	
TOTALE GENERALE ENTRATE		231.914.334,16

FONDAZIONE ONAOSI

La presente copia, composta di N. 2 (due) fogli è conforme all'originale esistente agli atti della Fondazione

Perugia, li 12.7.2015 APR 2015

IL DIRETTORE GENERALE

Luigi Maria Caronni



FONDAZIONE ONAOSI

La presente copia, composta di N. 03 (TRE)
fogli è conforme all'originale esistente agli atti
della Fondazione

Perugia, il 27 APR. 2015


IL DIRETTORE GENERALE
(Dott. Mario Carena)





FONDAZIONE
ONAOSI

**OPERA NAZIONALE ASSISTENZA
ORFANI SANITARI ITALIANI**

STATUTO APPROVATO CON DECRETO INTERMINISTERIALE

DEL 09 FEBBRAIO 2010

BILANCIO CHIUSO AL 31.12.2014

VERIFICA 2014

**DELLA REALIZZAZIONE DEL PIANO DEGLI INDICATORI
E DEI RISULTATI ATTESI DI BILANCIO DEL TRIENNIO 2014-2016
APPROVATO IN C.d.A. IL 14 DICEMBRE 2013**

CONSIGLIO DI AMMINISTRAZIONE

DEL 21 MARZO 2015

**OPERA NAZIONALE ASSISTENZA
ORFANI SANITARI ITALIANI**

Via Ruggero D'Andreotto, 18

06124 PERUGIA



PAGINA BIANCA

Gentili componenti del Consiglio di Amministrazione e del Comitato d'Indirizzo,

il Piano degli indicatori e risultati attesi di bilancio per il triennio 2014-16 è stato impostato per illustrare gli obiettivi perseguiti dalla Fondazione Onaosi attraverso i programmi di spesa previsti dal budget di esercizio e per verificare il livello, la copertura e la qualità dei servizi erogati, nonché l'impatto delle attività svolte nei confronti della collettività, del sistema economico e del contesto di riferimento.

L'esercizio in esame vede il debutto di questo strumento di controllo del risultato e, attraverso l'andamento degli indicatori, ci permette di verificare l'andamento degli obiettivi che la Fondazione intende raggiungere nel triennio di riferimento.

- o Il primo indicatore in esame per la verifica del risultato atteso del programma di spesa per l'assistenza diretta (Programma di spesa n. 2) è il **grado di utilizzo delle strutture di ospitalità** misurato dal rapporto tra i posti disponibili e quelli occupati.

Tale dato è verificabile dalle seguenti tabelle:

STRUTTURE	CAPENZA DISPONIBILE	PRESENZE AL 12 DICEMBRE 2013	OCCUPAZIONI IN %
Convitto maschile di Perugia	23	16	69,57%
Convitto femminile di Perugia	10	4	40,00%
Collegio Unico di Perugia	204	180	88,24%
Centro Formativo di Perugia*	164	93	56,71%
Centro Formativo di Torino (sede centrale)	107	107	100,00%
Centro Formativo di Torino (sede distaccata)	44	44	100,00%
Centro Formativo di Pavia	28	26	92,86%
Centro Formativo maschile di Padova	41	41	100,00%
Centro Formativo femminile di Padova	48	44	91,67%
Centro Formativo di Bologna	116	116	100,00%
Centro Formativo di Napoli	100	22	22,00%
Centro Formativo di Messina	25	21	84,00%
TOTALE	910	714	78,46%

STRUTTURE	CAPIENZA DISPONIBILE	PRESENZE AL 19 DICEMBRE 2014	OCCUPAZIONE IN %
Convitto maschile di Perugia	23	14	60,87%
Convitto femminile di Perugia	10	5	50,00%
Collegio Unico di Perugia	204	189	92,65%
Centro Formativo di Perugia	68	68	100,00%
Centro Formativo di Torino (sede centrale)	107	107	100,00%
Centro Formativo di Torino (sede distaccata)	44	44	100,00%
Centro Formativo di Pavia	28	21	75,00%
Centro Formativo maschile di Padova	41	38	92,68%
Centro Formativo femminile di Padova	48	45	93,75%
Centro Formativo di Bologna	118	117	99,15%
Centro Formativo di Napoli	40	33	82,50%
Centro Formativo di Messina	25	22	88,00%
TOTALE	756	703	92,99%


Come si evince chiaramente dalle tabelle è possibile osservare un aumento della percentuale di occupazione che è però influenzata dal calo dei posti disponibili da 910 del 2013 a 756 del 2014. Tale diminuzione è causata:

- nella struttura del Centro Formativo di Perugia da una minore disponibilità di posti dovuta a interventi antisismici da eseguire;
- nella struttura del Centro Formativo di Napoli da una minore disponibilità dovuta ad un minore numero di posti affittati nella struttura ADISU.


In considerazione di tale evento, non è possibile confrontare in maniera lineare i dati del 2014 con quelli del 2013.

- Il secondo indicatore in esame per la verifica del risultato atteso del programma di spesa per l'assistenza indiretta (Programma di spesa n. 1) e per l'assistenza ai contribuenti in condizioni di fragilità o di non autosufficienza (Programma di spesa n. 3) è il **grado di copertura delle prestazioni erogate rispetto a quelle legittimamente richieste**.

Al fine di verificare tali condizioni si allegano di seguito le relative tabelle esplicative:



EROGAZIONI DOMICILIARI AD ASSISTITI	ANNO 2013	grado di copertura delle prestazioni erogate rispetto a quelle legittimamente richieste
Contributi ordinari e contributi integrativi fuori sede	2.801	100%
Prescolare	45	100%
Premio promozione	955	100%
Premio post-laurea	169	100%
Premio di studio	553	100%
Rette e contributi retta	3	100%
Soggiorno all'estero per programma Erasmus	63	100%
Soggiorno all'estero	111	65,79% (sono pervenute n. 228 istanze legittime di contributo a fronte dei n. 150 contributi ammissibili previsti da delibera regolamentare)
Primo intervento (compreso primo intervento prescolare)	393	90,14% sono stati ammessi alle prestazioni entro il 31/12/2013 n. 43 soggetti, ai quali è stato erogato il contributo di primo intervento nel 2014
Handicap studenti	12	100%
Handicap non studenti	109	100%
Integrazione assistenziale	283	100%
Contributi straordinari	12	100%
Contributo ai soggetti di cui all'art. 2 comma 3 Statuto (attivo dal 2012)	49	100%
EROGAZIONI AD ASSISTITI OSPITI DI STRUTTURE E PARTECIPANTI AI CORSI	ANNO 2013	grado di copertura delle prestazioni erogate rispetto a quelle legittimamente richieste
Convittori/convittrici Collegio di Perugia – contributo estivo	14	100%
Universitari Ospiti del Collegio Unico di Perugia (media)	48	100%
Universitari Ospiti del Centro Formativo di Perugia (media)	36	100%
Universitari Ospiti Centri Formativi sul territorio (media)	199	100%
Universitari Ospiti Centro Formativo di Napoli	10	100%



EROGAZIONI DOMICILIARI AD ASSISTITI	ANNO 2014	grado di copertura delle prestazioni erogate rispetto a quelle legittimamente richieste
Contributi ordinari e contributi integrativi fuori sede	2689	100%
Prescolare	43	100%
Premio promozione	878	100%
Premio post-laurea	154	100%
Premio di studio	544	100%
Rette e contributi retta	8	100%
Soggiorno all'estero per programma Erasmus	62	100%
Soggiorno all'estero	95	68,49% (sono pervenute n. 219 istanze legittime di contributo a fronte dei n. 150 contributi ammissibili previsti da delibera regolamentare)
Primo intervento (compreso primo intervento prescolare)	307	91,37% sono stati ammessi alle prestazioni entro il 31/12/2014 n. 29 soggetti, ai quali è stato erogato il contributo di primo intervento
Handicap studenti	10	100%
Handicap non studenti	117	100%
Integrazione assistenziale	234	100%
Contributi straordinari	19	95% per un'istanza accolta con delibera di CdA nel mese di dicembre, l'erogazione è avvenuta nel 2015
Contributo ai soggetti di cui all'art. 2 comma 3 Statuto (attivo dal 2012)	77	100%
EROGAZIONI AD ASSISTITI OSPITI DI STRUTTURE E PARTECIPANTI AI CORSI	ANNO 2014	grado di copertura delle prestazioni erogate rispetto a quelle legittimamente richieste
Convittori/convittrici Collegio di Perugia – contributo estivo e contributo abbigliamento ai maggiorenni	24	100%
Universitari Ospiti del Collegio Unico di Perugia (media)	48	100%
Universitari Ospiti del Centro Formativo di Perugia (media)	34	100%
Universitari Ospiti Centri Formativi sul territorio (media)	210	100%
Universitari Ospiti Centro Formativo di Napoli	14	100%

- o Il terzo indicatore in esame per la verifica del risultato atteso del programma di spesa per i risultati conseguiti nei confronti della collettività è, al momento attuale, il rapporto tra il numero di pagamenti effettuati entro i termini e il numero dei pagamenti eseguiti.



Ai fini di tale verifica vale la pena ricordare come nel corso dell'anno 2014 la Fondazione ha dovuto operare un cambio nella modalità di ricezione delle fatture da soggetti esterni passando obbligatoriamente alla Fatturazione Elettronica a partire dal 6 giugno 2014.

Tale evento ha leggermente condizionato l'indicatore in esame in forza di alcune problematiche emerse nella gestione della fatturazione elettronica.

A seguito di controlli svolti a scandaglio sulle fatture intestate alla Fondazione si è potuto appurare quanto segue:

- nella prima fase di avvio della nuova procedura di fatturazione elettronica sono intercorse delle problematiche di tipo tecnico che hanno generato un flusso di fatture inviate in Fondazione dall'operatore incaricato (POSTEL) con un ritardo che ha in vari casi generato la scadenza dei termini utili per l'eventuale rifiuto della fattura per mancanza dei parametri minimi di accettazione;
 - dal controllo a scandaglio è emerso altresì un sostanziale rispetto dei termini di scadenza delle fatture pervenute, sebbene la procedura di fatturazione elettronica con POSTEL tutt'ora causi difficoltà operative all'Onaosi nella corretta e puntuale ricezione delle fatture inviate da parte dei fornitori;
 - la procedura di rifiuto delle fatture che non presentavano i parametri e requisiti minimi per la messa in pagamento è stata comunque sostanzialmente applicata.
- Il quarto indicatore in esame per la verifica della realizzazione finanziaria è il **rapporto tra le risorse rivenienti dai frutti degli investimenti mobiliari dell'Ente e le risorse necessarie per l'esercizio dell'attività statutariamente prevista** (ovvero i costi previsti a budget).

Tale verifica è facilmente spiegata nella tabella che segue:

Rapporto tra le risorse rivenienti dai frutti degli investimenti mobiliari dell'Ente e le risorse necessarie per l'esercizio dell'attività statutariamente prevista	
Bilancio al 31/12/2013	
Interessi e proventi finanziari	€ 10.336.254,34
Aggi su obbligazioni	€ 25.320,59
Plusvalenze da titoli	€ 4.203.000,50
Totale frutti investimenti	€ 14.564.575,43
	32,80% Rapporto frutti/costi
Costi	€ 44.405.184,45
Bilancio al 31/12/2014	
Interessi e proventi finanziari	€ 10.576.846,37
Aggi su obbligazioni	€ 1.672,56
Plusvalenze da titoli	€ 6.803.881,13
Totale frutti investimenti	€ 17.382.400,06
	39,03% Rapporto frutti/costi
Costi	€ 44.533.164,30

6,23% differenza 2014/2013
19,00% Incremento percentuale su base 2013



Gli indicatori calcolati sono complessivamente in linea con quelli attesi dal Piano 2014/2016 approvato in data 14 Dicembre 2013 dal Consiglio di Amministrazione.

Il Presidente del Consiglio di Amministrazione


f.to Serafino Zucchelli

FONDAZIONE ONAOSI

La presente copia, composta di N. 7 (SETTE)
fogli è conforme all'originale esistente agli atti
della Fondazione

Perugia, li 127 APR. 2015

IL DIRETTORE GENERALE
(Dott. Mario Carena)



CONSUNTIVO 2010			
Spese correnti COMPLESSIVE		di competenza Comunità intermedie 2010	
TOTALE di cui:	€	1. Beni e servizi	Acquisto beni e servizi NON DEBITATI al Piano Assistenziale
CTG1 - SPESE FUNZIONAMENTO ORGANI	1.516.546,42	464.000,00	spese per elezioni
CTG2 - SPESE PER IL PERSONALE	10.907.687,19	10.667,89	addestramento/formazione
CTG4 - ACQ BENI E SERVIZI	4.796.719,26	1.069.839,85	Beni/servizi Sede Centr./Costi comuni/Organ
CTG5 - EROGAZIONI ASSISTENZIALI	15.531.073,14		
CTG8 - ONERI TRIBUTARI	1.216.336,45		
CTG9 - POSTE CORRETTIVE DI ENTRATE	21.566,93		
CTG10 - ALTRE SPESE	364.576,84	364.579,94	invio atti interruttivi/arretrate e straordinarie
		costo 2013	
risparmio da conseguire nel 2012 (5% di A)		€ 95.440,38	PRELIEVO SU CONS INTERMEDI 2012
		costo 2013	
risparmio da conseguire nel 2013 (10% di A)		€ 190.880,77	PRELIEVO SU CONS INTERMEDI 2013
risparmio da conseguire nel 2014 (12% di A)		€ 229.056,92	
ulteriore risparmio da conseguire nel 2014 (3% di A)		€ 57.284,23	
TOTALE 2014		€ 286.321,15	PRELIEVO SU CONS INTERMEDI 2014

in l. 27

FONDAZIONE ONAOSI

La presente copia, composta di N.1 (UNO)....
 fogli è conforme all'originale esistente agli atti
 della Fondazione

Perugia, li ...27...APR. 2015.....

DIRETTORE GENERALE
 (Dott. Mario Carena)




PAGINA BIANCA

**FONDAZIONE O.N.A.O.S.I.
OPERA NAZIONALE ASSISTENZA ORFANI SANITARI ITALIANI**

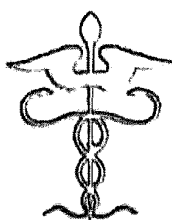
FONDAZIONE DI DIRITTO PRIVATO (D. LGS. 30/6/1994 N. 509)
STATUTO APPROVATO CON DECRETO INTERMINISTERIALE 9/2/2010 (G.U. N. 55 DELL'8/3/2010)

REGISTRO PERSONE GIURIDICHE PREFETTURA DI PERUGIA N. 1068

Sede Legale in PERUGIA

VIA RUGGERO D'ANDREOTTO, 18

Codice Fiscale e Partita IVA: 00317040541



RELAZIONE DEL COLLEGIO SINDACALE

AL

BILANCIO CONSUNTIVO dell'Esercizio chiuso al 31.12.2014

Presidente: Massimo Bistocchi

Componente: Massimo Corciulo
Componente: Oriana Malatesta
Componente: Francesco Maria Perrotta

PAGINA BIANCA

RELAZIONE DEL COLLEGIO SINDACALE
AL BILANCIO CONSUNTIVO DELL'ESERCIZIO CHIUSO AL 31/12/ 2014
DELLA FONDAZIONE OPERA NAZIONALE ASSISTENZA ORFANI SANITARI ITALIANI
(O.N.A.O.S.I.)

A questo Collegio sono attribuite sia l'attività di vigilanza amministrativa sia le funzioni di revisione contabile/legale, funzioni espressamente previste dal legislatore con l'art. 1, comma 159 della Legge n. 311 del 2004.

La presente relazione viene redatta ai sensi di quanto disposto dalla citata norma, nonché da quelle codicistiche (artt. 2403 e ss. Codice Civile) cui espressamente rinvia l'art. 15 dello Statuto (in tema di funzioni ed attività del Collegio Sindacale della Fondazione) e l'art. 8 del Regolamento di Contabilità (in tema di Bilancio Consuntivo).

La responsabilità della redazione del bilancio compete al Consiglio di Amministrazione, mentre è del Collegio la responsabilità di esprimere un giudizio professionale sul bilancio stesso.

Il conto consuntivo dell'esercizio 2014 è stato redatto secondo gli articoli 2423 e seguenti del codice civile ed in ossequio ai corretti principi contabili nazionali emanati dall'Organismo Italiano di Contabilità, e ciò in applicazione dell'esplicito disposto dell'art.8 del richiamato Regolamento. E' stato, quindi, applicato il principio della competenza economica quale criterio guida di redazione del bilancio consuntivo.

Il progetto di Bilancio Consuntivo 2014 si compone dello Stato Patrimoniale, del Conto Economico e della Nota Integrativa redatti secondo gli schemi e le metodologie valutative di cui agli artt. 2423 e ss. Codice Civile. E' stata, altresì, predisposta la Relazione sulla Gestione, il tutto esaminato ed approvato dal Consiglio di Amministrazione nella seduta del 21 marzo 2015. Inoltre, in applicazione del D.M. 27/3/2013, sono stati predisposti il conto economico riclassificato secondo lo schema allegato 1 a tale decreto (seppur normativamente previsto per il solo budget economico annuale) il rendiconto finanziario, il conto consuntivo in termini di cassa e il rapporto sulla realizzazione del piano degli indicatori e dei risultati attesi di bilancio del triennio 2014-2016.

L'intera documentazione sopra enunciata, alla quale si fa rinvio per le informazioni di dettaglio, trasmessa dalla Direzione Generale a questo Collegio con nota del 24/3/2015, descrive l'attività svolta dalla Fondazione nell'esercizio in esame e contiene le informazioni inerenti la comprensione dei dati del Bilancio Consuntivo 2014.

ATTIVITA' DI VIGILANZA

L'attività del Collegio nel corso dell'esercizio è consistita:

- nella vigilanza dell'osservanza della Legge, dello Statuto e dei Regolamenti e dei principi di corretta amministrazione. Sul punto, si segnala, in particolare, che questo Collegio ha ritenuto di dover esprimere il proprio motivato dissenso in ordine alla decisione del Consiglio di Amministrazione riguardante la prosecuzione del rapporto di lavoro a suo tempo avviato con un dirigente avente la duplice veste di responsabile del personale e di Vice Direttore Generale. Il dissenso del Collegio ha trovato motivazione nella sopravvenuta disposizione di cui all'art. 6 del D.L. 90/2014. Tale posizione interpretativa è stata confermata dal Ministero del Lavoro con nota del 10/3/2015 alla quale il Consiglio di Amministrazione si è definitivamente adeguato nella seduta dell'11/3/2015, interrompendo il rapporto con il predetto dirigente;
- nella partecipazione alle sedute del Consiglio di Amministrazione e del Comitato di Indirizzo che si sono svolte nel rispetto delle norme che ne disciplinano il funzionamento;
- nella richiesta di informazioni agli Amministratori ed ai Responsabili delle funzioni aziendali e nell'esame della documentazione acquisita;
- nella verifica del processo avviato e tutt'ora in corso mirante ad una profonda rivisitazione dell'assetto organizzativo e del sistema amministrativo-contabile, capace di garantirne efficienza ed adeguatezza rispetto alle necessità dell'Ente;
- nell'acquisizione delle notizie sull'andamento della gestione e sulla sua prevedibile evoluzione dagli Amministratori e dai competenti Uffici;
- nel rilascio di pareri previsti dalla legge.

ATTIVITA' DI CONTROLLO CONTABILE

Il Collegio ha svolto il controllo contabile sul Bilancio in argomento.

L'esame del bilancio è stato svolto secondo le norme di comportamento degli Organi di Controllo statuite dal Consiglio Nazionale dei Dottori Commercialisti e degli Esperti Contabili. In conformità a tali principi, si è fatto riferimento alle norme di legge che disciplinano il bilancio d'esercizio al fine di acquisire ogni elemento necessario per accertare se il bilancio sia viziato da errori significativi e se i risultati, nel suo complesso, attendibile. Si è proceduto al controllo sulla tenuta della contabilità, dell'attività amministrativa e dell'osservanza delle norme di legge e dello Statuto.

Nell'ambito di tale attività di controllo è stato verificato:

- durante l'esercizio, la regolarità e correttezza della contabilità nel suo complesso, non senza evidenziare - nonostante il 2014 rappresenti il secondo anno successivo al definitivo trapasso al sistema di rilevazione dei fatti gestionali per competenza economica e non solo finanziaria
- che il Collegio ha rilevato, in più occasioni, che le procedure sia informatiche sia organizzative del personale addetto non sono risultate sempre adeguate per garantire una tempestiva, sistematica ed efficace gestione delle funzioni amministrativo/contabili. Al riguardo, il Collegio reputa essenziale ed improcrastinabile che l'Ente intervenga adottando i più opportuni provvedimenti;
- la corrispondenza del bilancio di esercizio alle scritture contabili e la conformità dello stesso alle norme di riferimento.

Il lavoro di verifica contabile ha incluso l'esame, sulla base di controlli a campione, degli elementi probatori a sostegno dei saldi e delle informazioni del bilancio, la valutazione dell'adeguatezza e della correttezza dei criteri contabili adottati e la verifica della ragionevolezza delle stime effettuate dagli Amministratori.

Per il giudizio relativo al bilancio dell'esercizio precedente, i cui dati sono presentati a fini comparativi, secondo quanto richiesto dalla legge, si fa riferimento alla relazione al bilancio consuntivo 2013 dal Collegio rilasciata in data 10/4/2014.

A nostro giudizio, il sopramenzionato bilancio d'esercizio è conforme alle norme che ne disciplinano i criteri di redazione; esso pertanto è stato redatto con chiarezza e rappresenta in modo veritiero e corretto la situazione patrimoniale e finanziaria ed il risultato economico dell'Ente.

Esprimiamo parere favorevole alla proposta degli amministratori di destinare a riserva l'utile di esercizio 2014 di € 3.079.384.

Per l'espletamento della propria attività il Collegio ha tenuto, nel 2014, n. 16 sedute, oltre ad aver partecipato alle sedute del Consiglio di Amministrazione (n.13) e del Comitato di Indirizzo (n. 4).

Nel merito del progetto di Bilancio, il Collegio, in particolare, dà atto di aver verificato quanto segue:

La redazione dello Stato Patrimoniale e del Conto Economico secondo criteri prettamente "civilistici" e, quindi, tra l'altro, secondo il principio della "competenza economica", porta alla determinazione del risultato gestionale di periodo prescindendo dalla mera rappresentazione finanziaria dei fatti gestionali dando, invece, rilevanza al momento in cui, in base alle disposizioni di legge e a quelle contrattuali, maturano in capo all'Ente il diritto di proprietà (per quel che riguarda le attività) e le obbligazioni di pagamento o il rischio di loro sopravvenienza (per quel che riguarda le passività). Inoltre, l'applicazione del medesimo principio, impone di imputare, al risultato economico di periodo, i componenti negativi di reddito secondo un criterio di correlazione temporale a quelli positivi che concorrono (direttamente o indirettamente) a produrre il medesimo risultato economico.

E' nell'area dei proventi ed oneri straordinari - che evidenzia un saldo positivo di circa 9,3 milioni di euro - che trova formazione l'utile di esercizio.

Il predetto saldo è così composto:

- Plusvalenze da alienazione titoli (e, minima misura, da vendita di immobili) per un importo di € 7.033.444;
- Sopravvenienze ed insussistenze attive per € 3.552.113, di cui circa 1,5 mila euro rappresentate da adeguamenti di stime e correzioni dei risulti di precedenti bilanci;
- Sopravvenienze passive per € 425.992 rappresentate da adeguamenti di stime e correzioni dei risulti di precedenti bilanci;
- Altri oneri straordinari per € 853.065 quasi integralmente rappresentati da oneri fiscali connessi alle suddette plusvalenze su valori mobiliari.

In relazione alla sopra esposta composizione dei componenti reddituali di natura straordinaria, il Collegio rileva (anche a conferma di quanto precisato in altre occasioni) che:

- È conclamata la oggettiva inadeguatezza delle entrate correnti (caratteristiche e finanziarie) a coprire i costi gestionali di funzionamento ordinario dell'Ente. Anche il bilancio in esame, infatti, raggiunge il pareggio e, quindi, esprime un risultato economico positivo, solo grazie ai proventi di natura straordinaria e, nello specifico, alle plusvalenze derivanti dalla dismissione immobiliare e mobiliare. A parere del Collegio, questa politica di bilancio non appare più perseguibile se non accompagnata da iniziative che, nel breve medio termine, siano dirette a ricondurre il pareggio di bilancio nell'area della gestione caratteristica e di quella finanziaria (dei soli proventi correnti). Occorre, quindi, adottare iniziative che intervengano sul versante dell'incremento delle entrate correnti e/o della riduzione delle spese. I proventi straordinari, pur legittimi ed apprezzabili sotto il profilo della capacità finora dimostrata nella migliore gestione degli investimenti mobiliari, devono, per loro natura, in un ente come Onaosi, essere destinati alla copertura di oneri per iniziative

di carattere straordinario (in tal senso, anche la nota del Ministero del Lavoro del 30/3/2015 a commento del Budget 2015 dell'Ente) tenuto anche, conto dell'effetto (tendenzialmente negativo) che le dismissioni di tal genere possono produrre sotto il profilo dei flussi cedolari;

- È divenuta inaccettabile la ripetuta rilevazione di sopravvenienze attive e passive per importi ingenti a correzioni di stime e stanziamenti operati nei bilanci di precedenti esercizi, anche in relazione a voci correnti e caratteristiche della gestione ordinaria quali i costi per utenze e per rimborsi spese. Appare evidente che tale problematica è strettamente connessa a quella di tipo organizzativo dell'area amministrata già sopra denunciata.

* * * * *

Tutto quanto sopra premesso, il Collegio

Accertato

- che la Società di Revisione Baker Tilly Revisa S.p.A. ha rilasciato in data 7 aprile 2015 la prevista relazione ai sensi del D.lgs. n. 509 del 30 giugno 1994, non contenente rilievi di sorta;

Raccomanda

- di completare, senza indugio, nel tempo più breve possibile, il sopra menzionato processo di rivisitazione dell'assetto organizzativo con particolare riguardo a quello amministrativo contabile onde garantire, in modo stabile, l'efficacia funzionale del sistema di rilevazione e monitoraggio contabile dei fatti gestionali;
- di operare ogni più opportuno intervento per addivenire, nel breve medio periodo, al raggiungimento del pareggio economico di bilancio nell'ambito della gestione corrente;

ATTESTA

che le risultanze dello Stato Patrimoniale e del Conto Consuntivo per l'esercizio 2014 corrispondono alle scritture contabili di cui è stata accertata la regolare tenuta e non rileva motivi ostativi all'approvazione del bilancio al 31.12.2014 da parte del Comitato di Indirizzo.

Addì, 8 aprile 2015

IL COLLEGIO SINDACALE

f.to Massimo BISTOCCHI

f.to Massimo CORCIULO



f.to Oriana MALATESTA

f.to Francesco Maria PERROTTA

FONDAZIONE ONAOSI

La presente copia, composta di N. 8 (0719).....
fogli è conforme all'originale esistente agli atti
della Fondazione

Perugia, li 27 APR. 2015.....

 **DIRETTORE GENERALE**
(Dott. Mario Carena)


Fondazione O.N.A.O.S.I.



9096/15

Entrata N.9096/15 Del:09/04/2015
DG-DIREZIONE GENERALE

Spett.le
Fondazione O.N.A.O.S.I.
Via Ruggero D'andretto, 18

06124 PERUGIAAlla cortese attenzione Dr. Mario Carena**BAKER TILLY
REVISA**

Società di Revisione e
Organizzazione Contabile
00153 Roma
Piazza Albania 10
Italy

T: +39 06 57284302
F: +39 06 57250015

www.bakertillyrevisa.it

Roma, 7 aprile 2015

Oggetto: Revisione Conto Consuntivo al 31 dicembre 2014

In allegato Vi trasmettiamo tre originali della nostra relazione sul Bilancio Consuntivo chiuso al 31 dicembre 2014 della Vostra Fondazione che presenta i seguenti dati:

	Euro
▪ Totale attivo	371.563.186
▪ Patrimonio netto	355.998.752
▪ Avanzo economico d'esercizio	3.079.384


Ci è gradita l'occasione per porgere i nostri più distinti saluti.

Baker Tilly Revisa S.p.A.

Marco Sacchetta
Socio Procuratore

All.:c.s.



Fondazione O.N.A.O.S.I.

9096/15
Entrata N.9096/15 Del:09/04/2015
DG-DIREZIONE GENERALE

O.N.A.O.S.I.
Fondazione Opera Nazionale
Assistenza Orfani Sanitari Italiani

Bilancio al 31 dicembre 2014
Relazione della società di revisione

PAGINA BIANCA

**BAKER TILLY
REVISA**Società di Revisione e
Organizzazione Contabile
00153 Roma
Piazza Albania 10
ItalyRelazione della società di revisione
ai sensi dell'art.2, comma 3T: +39 06 57284302
F: +39 06 57250015

del D. Lgs. 30 giugno 1994 N. 509

www.bakertillyrevisa.it

Al Comitato d'Indirizzo della Fondazione O.N.A.O.S.I. - Opera Nazionale Assistenza Orfani Sanitari Italiani

1. Abbiamo svolto la revisione contabile del bilancio di esercizio della Fondazione Opera Nazionale Assistenza Orfani Sanitari Italiani chiuso al 31 dicembre 2014. La responsabilità della redazione del bilancio, in conformità ai principi contabili esposti nella nota integrativa, compete agli amministratori della Fondazione Opera Nazionale Assistenza Orfani Sanitari Italiani. E' nostra la responsabilità del giudizio professionale espresso sul bilancio basato sulla revisione contabile. La presente relazione è emessa ai sensi dell'art. 2, comma 3 del Decreto Legislativo n. 509 del 30 giugno 1994, stante il fatto che la revisione la revisione contabile ex art. 2409-bis del Codice Civile è stata svolta da un altro soggetto, diverso dalla scrivente società di revisione.
2. Il nostro esame è stato condotto secondo i principi di revisione emanati dal Consiglio Nazionale dei Dottori Commercialisti e degli Esperti Contabili e raccomandati dalla CONSOB. In conformità ai predetti principi, la revisione è stata pianificata e svolta al fine di acquisire ogni elemento necessario per accertare se il bilancio di esercizio sia viziato da errori significativi e se risulti, nel suo complesso, attendibile. Il procedimento di revisione comprende l'esame, sulla base di verifiche a campione, degli elementi probativi a supporto dei saldi e delle informazioni contenuti nel bilancio, nonché la valutazione dell'adeguatezza e della correttezza dei criteri contabili utilizzati e della ragionevolezza delle stime effettuate dagli amministratori. Riteniamo che il lavoro svolto fornisca una ragionevole base per l'espressione del nostro giudizio professionale.

Per il giudizio relativo al bilancio dell'esercizio precedente, i cui dati sono presentati ai fini comparativi, si fa riferimento alla relazione da noi emessa in data 9 aprile 2014.

**BAKER TILLY
REVISA**

3. A nostro giudizio, il bilancio di esercizio della Fondazione Opera Nazionale Assistenza Orfani Sanitari Italiani al 31 dicembre 2014 è conforme ai principi contabili, così come illustrati nella nota integrativa; esso pertanto rappresenta correttamente, in tutti gli aspetti significativi, la situazione patrimoniale e finanziaria ed il risultato economico della Fondazione per l'esercizio chiuso a tale data.

Roma, 7 aprile 2015

Baker Tilly Revisa S.p.A.

Marco Sacchetta
Socio Procuratore

FONDAZIONE ONAOSI

La presente copia, composta di N. 4 (QUATTRO)
fogli è conforme all'originale esistente agli atti
della Fondazione

Perugia, il27....APR..2015.....

 DIRETTORE GENERALE
(Dott. Mario Carena)


PAGINA BIANCA

€ 8,00



170150006140