

SENATO DELLA REPUBBLICA

— XVII LEGISLATURA —

Doc. XV
n. 36

RELAZIONE DELLA CORTE DEI CONTI

AL PARLAMENTO

*sulla gestione finanziaria degli Enti sottoposti a controllo
in applicazione della legge 21 marzo 1958, n. 259*

ENTE PARCO NAZIONALE DEL GARGANO

(Esercizio 2011)

—
Trasmessa alla Presidenza il 27 giugno 2013
—

PAGINA BIANCA

INDICE

Determinazione della Corte dei conti n. 52/2003 del 7 giugno 2013	<i>Pag.</i>	7
Relazione sul risultato del controllo eseguito sulla gestione finanziaria dell'Ente Parco Nazionale del Gargano per l'esercizio 2011	»	13

*DOCUMENTI ALLEGATI**Esercizio 2011:*

Relazione del Presidente	»	55
Bilancio consuntivo	»	65
Relazione del Collegio dei Revisori	»	133

PAGINA BIANCA



Corte dei Conti

Determinazione e relazione della Sezione del controllo sugli enti
sul risultato del controllo eseguito sulla gestione finanziaria
dell'**ENTE "PARCO NAZIONALE DEL GARGANO"**
per l'esercizio 2011

Relatore: Primo Referendario dott. Stefano Castiglione

PAGINA BIANCA

DETERMINAZIONE DELLA CORTE DEI CONTI

PAGINA BIANCA

Determinazione n. 52/2013

LA CORTE DEI CONTI

IN SEZIONE DEL CONTROLLO SUGLI ENTI

nell'adunanza del 7 giugno 2013;

visto il testo unico delle leggi sulla Corte dei conti approvato con regio decreto 12 luglio 1934, n. 1214;

vista la legge 21 marzo 1958, n. 259;

visto il decreto del Presidente del Consiglio dei Ministri in data 31 maggio 2011, con il quale l'Ente Parco nazionale del Gargano è stato sottoposto al controllo della Corte dei conti;

visto il conto consuntivo dell'Ente suddetto, relativo all'esercizio finanziario 2011, nonché le annesse relazioni del Presidente e del Collegio dei revisori, trasmesse alla Corte in adempimento dell'articolo 4 della citata legge n. 259 del 1958;

esaminati gli atti;

udito il relatore Primo Referendario Stefano Castiglione e sulla sua proposta, discussa e deliberata la relazione con la quale la Corte, in base agli atti ed agli elementi acquisiti, riferisce alle Presidenze delle due Camere del Parlamento il risultato del controllo eseguito sulla gestione finanziaria dell'Ente per l'esercizio 2011;

ritenuto che dall'esame della gestione e della documentazione relativa all'esercizio predetto è risultato che:

il Piano del Parco è stato deliberato dalla Comunità del Parco (atto n. 2 del 2010) e dal Commissario Straordinario (atto n. 22 del 2010) prima di essere trasmesso alla Regione Puglia dove risulta ancora in essere l'*iter* procedurale;

il Regolamento del Parco è in via di definizione;

il Piano Pluriennale Economico Sociale di cui all'articolo 14 della legge n. 394 del 1991 è stato deliberato dal Commissario (Del. n. 36 del 2010) ed approvato dalla Comunità del Parco (Del. n. 4 del 2010);

non risulta ancora nominato dal Ministero dell'Ambiente e della tutela del territorio e del mare, ai sensi dell'articolo 9 legge n. 394 del 1991, il Consiglio Direttivo la cui scadenza naturale risale al 21 maggio 2008;

il Collegio dei Revisori dal 2005 risulta privo del membro di designazione regionale;

il Parco, dall'ottobre 2010, è sprovvisto del Direttore di nomina Ministeriale. Il Presidente, a seguito della scadenza quinquennale dell'incarico del Direttore precedente ha affidato le funzioni a dipendenti dell'Ente con più alto livello;

il conto consuntivo è stato approvato con un ritardo di circa otto mesi;

i dati finanziari registrano nel 2011 un avanzo pari ad euro 185.580;

le entrate correnti sono costituite essenzialmente (94,18 per cento) dai trasferimenti statali, i quali ammontano nel 2011 ad euro 2.720.251 (+5,34 per cento rispetto al 2010);

la quota percentuale dell'autofinanziamento è molto modesta (1,17 per cento);

le spese per il personale registrano, rispetto al 2010, una diminuzione del 5,63 per cento (da euro 943.962 a euro 890.724);

l'ammontare dei residui attivi e passivi presenta valori elevati (euro 3.698.949 quelli attivi ed euro 13.428.964 quelli passivi) per effetto, soprattutto, delle procedure connesse ai diversi progetti pluriennali in corso di realizzazione le cui somme vengono rimosse e pagate solo a seguito di rendicontazione all'ente erogatore degli stati di avanzamento o di collaudo delle opere. La quasi totalità dei residui attivi, che al termine del 2011 registrano una diminuzione del 2,5 per cento, è costituita da crediti che l'Ente vanta nei confronti dello Stato e di altri soggetti pubblici (euro 3.698.949);

il risultato di amministrazione ammonta ad euro 4.775.907 (euro 4.470.833 nel 2010) con una giacenza di cassa pari ad euro 14.505.922, indice di una liquidità piuttosto elevata;

il conto economico registra un avanzo pari ad euro 183.250 (-54,95 per cento rispetto al 2010);

il patrimonio netto ammonta ad euro 8.401.081 (+2,22 per cento rispetto al 2010);

ritenuto che, assolto così ogni prescritto incumbente, possa, a norma dell'articolo 7 della citata legge n. 259 del 1958, darsi corso alla comunicazione alle dette Presidenze, oltre che del conto consuntivo – corredato delle relazioni del Presidente e degli organi di revisione – della relazione come innanzi deliberata, che alla presente si unisce perché ne faccia parte integrante;

PER QUESTI MOTIVI

comunica, con le considerazioni di cui in parte motiva, alle Presidenze delle due Camere del Parlamento, insieme con il conto consuntivo per l'esercizio 2011 – corredato delle relazioni del Presidente e degli organi di revisione – dell'Ente Parco nazionale del Gargano, l'unita relazione con la quale la Corte riferisce il risultato del controllo eseguito sulla gestione finanziaria dell'Ente stesso.

ESTENSORE
Stefano Castiglione

PRESIDENTE
Raffaele Squitieri

Depositata in Segreteria il 24 luglio 2013.

IL DIRIGENTE
(Luciana Troccoli)

PAGINA BIANCA

RELAZIONE DELLA CORTE DEI CONTI

PAGINA BIANCA

RELAZIONE SUL RISULTATO DEL CONTROLLO ESEGUITO
SULLA GESTIONE FINANZIARIA DELL'ENTE « PARCO NAZIO-
NALE DEL GARGANO », PER L'ESERCIZIO 2011

S O M M A R I O

<i>Premessa</i>	<i>Pag.</i>	17
1. Quadro normativo e profili ordinamentali	»	18
2. Gli organi	»	20
3. La struttura organizzativa e il personale	»	23
4. L'attività istituzionale	»	27
5. I risultati della gestione finanziaria	»	30
5.1 I bilanci e l'ordinamento contabile	»	30
5.2 Il conto del bilancio	»	31
5.2.1 Le fonti di finanziamento	»	32
5.2.2 Il contributo ordinario dello Stato	»	33
5.2.3 Le spese correnti	»	35
5.2.4 Le spese in conto capitale	»	37
5.2.5 I residui	»	38
5.3 La situazione amministrativa	»	40
5.4 Il conto economico	»	41
5.5 Lo stato patrimoniale	»	43
6. Conclusioni	»	46
Appendice	»	49

PAGINA BIANCA

Premessa

Con la presente relazione la Corte dei conti riferisce al Parlamento, a norma degli artt. 2 e 7 della legge 21 marzo 1958, n. 259, i risultati del controllo eseguito sulla gestione finanziaria dell'ente "Parco nazionale del Gargano" per l'esercizio 2011, con riferimenti e notazioni altresì in ordine alle vicende più significative intervenute anche successivamente a tale periodo.

L'Ente è stato sottoposto al controllo della Corte con D.P.C.M. 31/05/2011. Esso è inserito nella tabella IV allegata alla legge 20.3.1975, n. 70, in quanto preposto a servizi di pubblico interesse, ed è sottoposto alla vigilanza del Ministero dell'Ambiente e della tutela del territorio e del mare a norma dell'art.5 comma 2 della L. 8.7.1986, n. 349. Fa parte, come tutti i parchi nazionali, dell'elenco delle amministrazioni pubbliche inserite nel conto economico consolidato, compilato annualmente dall'ISTAT, a norma dell'art. 1, comma 5, della legge 30.12.2004, n. 311.

1. Quadro normativo e profili ordinamentali

Quadro normativo. Il Parco nazionale del Gargano è stato istituito con D.P.R. 5 giugno 1995, con il fine principale di tutelare, valorizzare ed estendere le caratteristiche di naturalità, integrità territoriale ed ambientale, con particolare riferimento alla natura selvaggia dell'area protetta.

Il Parco nazionale del Gargano si estende su una superficie territoriale di circa 120.530 ettari. Esso interessa il territorio di 18 comuni, con una popolazione al 2007 di circa 200 mila abitanti, ed include l'Area Marina protetta delle Isole Tremiti.

Tra le disposizioni legislative di rilievo sulla materia, concernenti, peraltro, tutti gli enti parco, fondamentale è la L. 6 dicembre 1991, n. 394, "Legge quadro sulle aree protette", che in attuazione degli artt. 9 e 32 della Costituzione e nel rispetto degli accordi internazionali detta principi fondamentali per l'istituzione e la gestione delle aree naturali protette, nel duplice e non confliggente intento di garantire e di promuovere la "conservazione" e la "valorizzazione" del patrimonio naturale del Paese. Tra le "aree naturali protette" rientrano, in una posizione di particolare rilievo, i parchi nazionali, espressamente definiti quali "... aree terrestri, fluviali, lacuali o marine che contengono uno o più ecosistemi intatti o anche parzialmente alterati da interventi antropici, una o più formazioni fisiche, geologiche, geomorfologiche, biologiche, di rilievo internazionale o nazionale per valori naturalistici, scientifici, estetici, culturali, educativi e ricreativi tali da richiedere l'intervento dello Stato ai fini della loro conservazione a tutela delle generazioni presenti e future" (art. 2 L. 394/91).

Per la gestione dei parchi la legge quadro ha previsto l'istituzione, sulla base di "apposito provvedimento legislativo", degli enti parco nazionali, organismi pubblici dotati di amplissimi poteri, pianificatori ed amministrativi, sovraordinati a quelli degli enti territoriali, che si traducono nella regolamentazione e nel governo del territorio di essi facente parte. Basti pensare al Piano per il parco, documento di pianificazione dell'area protetta adottato dall'ente, che a norma dell'art. 12 " ... ha effetto di dichiarazione di pubblico generale interesse e di urgenza e di indifferibilità per gli interventi in esso previsti e sostituisce ad ogni livello i piani paesistici, i piani territoriali o urbanistici e ogni altro strumento di pianificazione"; ed ancora alla funzione di prevenzione degli abusi attribuita alla competenza dell'ente parco dall'art. 13 per il quale "Il rilascio di concessioni o autorizzazioni relative a interventi, impianti ed opere all'interno del parco è sottoposto al nulla osta dell'ente parco".

Gli enti parco, cui si applicano le disposizioni di cui alla citata L.70/1975, hanno

personalità di diritto pubblico e sono sottoposti alla vigilanza del Ministero dell'Ambiente e della tutela del territorio e del mare.

Normativa statutaria e regolamentare

Lo Statuto del Parco è stato adottato con delibera di Consiglio Direttivo n. 28 del 16.03.1998, e approvato dal Ministero dell'Ambiente e della tutela del territorio e del mare con Decreto del 13.08.1998.

Il Regolamento di Amministrazione e Contabilità' è stato adottato con Delibera Presidenziale n. 39 del 23.07.2009 e approvato dal Ministero dell'Ambiente con nota DPN-2009-0018320 del 03.09.2009.

Gli strumenti di programmazione.

Il Piano del Parco è stato deliberato dalla Comunità del Parco con atto n. 2 del 29.04.2010 e dal Commissario Straordinario con proprio atto n. 22 del 25.05.2010.

Il documento è stato trasmesso ai sensi di legge alla Regione Puglia dove risulta ancora in essere l'iter procedurale.

Il piano ha disciplinato la tutela dei valori naturali, ambientali, storici, culturali e tradizionali del Parco, oltre all'organizzazione del territorio in aree caratterizzate da diverse forme di uso e salvaguardia. La zonizzazione prevede:

Zona	Descrizione	Superficie	%
A	Riserva integrale	9.159	7,59
B1 B2	Riserva generale orientata, Riserva gen. Orientata al pascolo	88.191	73,19
C	Zone agricole di protezione	20.807	17,26
D	Zone di promozione economico-sociale	2.373	1,96
	Totale	120.530	100

Il Regolamento del Parco di cui all'art. 11 della L. 394/91 è in via di definizione.

La Regione non ha ancora provveduto all'approvazione del Piano pluriennale economico sociale, di cui all'art. 14 della L. 394/91, che è stato deliberato dal Commissario (Del. 36/2010) ed approvato dalla Comunità del Parco (Del. 4/2010).

Il documento volto a favorire lo sviluppo economico e sociale della collettività del parco prevede otto progetti strategici (Biodiversità, mobilità, fruizione, masserie, cultura e turismo, ambiente lagunare e fascia costiera, Tremiti e paesaggio delle tradizioni e dell'innovazione).

2. Gli organi

Organi dell'Ente sono il Presidente, il Consiglio Direttivo, la Giunta Esecutiva, il Collegio dei revisori dei conti e la Comunità del Parco.

Gli organi dell'ente durano in carica cinque anni e possono essere confermati una sola volta.

Il Presidente in carica è stato nominato (art. 6 dello Statuto) con Decreto del Ministero dell'Ambiente e della tutela del territorio e del mare GAB-DEC/57 del 15.03.2012, dopo un periodo di commissariamento iniziato il 27.07.2009 giusto Decreto del Min. ambiente.

Il Presidente ha la legale rappresentanza dell'Ente Parco, ne coordina l'attività, esplica le funzioni che gli sono delegate dal Consiglio Direttivo o dalla Giunta Esecutiva, adotta i provvedimenti urgenti ed indifferibili sottoponendoli alla ratifica del Consiglio Direttivo, nella seduta successiva; presiede, inoltre, il Consiglio Direttivo e la Giunta Esecutiva coordinandone l'attività ed emana gli atti a lui espressamente demandati dalle leggi, dai regolamenti e dal presente statuto. In qualità di legale rappresentante dell'Ente Parco il Presidente sta in giudizio nei procedimenti giurisdizionali di qualsiasi natura e tipo (civili, amministrativi e penali) e promuove le azioni e i provvedimenti più opportuni e necessari per la tutela degli interessi del Parco; impartisce al Direttore le direttive generali per l'azione amministrativa e la gestione.

Il Parco, dall'ottobre 2010, è sprovvisto del Direttore di nomina Ministeriale. Il Presidente, a seguito della scadenza quinquennale dell'incarico del Direttore precedente e ha affidato le funzioni a dipendenti dell'Ente con più alto livello.

Il Consiglio direttivo (artt. 7-14 dello Statuto), composto dal Presidente e da dodici componenti, è scaduto il 21 maggio 2008. La Corte, a riguardo, rileva l'assoluta anomalia di detta situazione, considerato che il Consiglio direttivo determina l'indirizzo programmatico dell'Ente definendo gli obiettivi da perseguire.

La Giunta esecutiva (artt. 16-19 dello Statuto) è composta dal Presidente dell'Ente Parco, che la presiede; dal Vice Presidente dell'Ente Parco¹, che ne fa parte di diritto e da tre membri eletti dal Consiglio direttivo scelti tra i consiglieri in carica. Alla Giunta compete la formulazione di proposte di atti di competenza del Consiglio direttivo; l'adozione di tutti quegli atti che non rientrino nelle competenze esclusive del

¹ Il Vice Presidente del Parco è eletto dal Consiglio direttivo nel corso della prima adunanza tra i suoi membri a maggioranza assoluta ed a votazione palese (art. 15 dello Statuto).

Consiglio direttivo e del Presidente; l'esercizio delle funzioni delegate dal Consiglio direttivo.

Il Collegio dei revisori dei conti, in base a quanto previsto dall'art. 22 dello Statuto, viene nominato con le modalità previste dall'articolo 9, comma 10, della legge 6 dicembre 1991, n. 394, ed esercita il riscontro amministrativo contabile secondo le prescrizioni normative che vigono in materia per gli Enti pubblici non economici. È composto da tre componenti di cui due nominati dal MEF e uno dalla Regione Campania. Dal 2005 risulta privo del membro di designazione regionale. Il nuovo collegio rimarrà in carica fino al 22 marzo 2016.

La Comunità del Parco² (artt. 23 e 24 dello Statuto), che nel 2011 non si è mai riunita, è costituita dai Sindaci dei Comuni il cui territorio ricade in tutto o in parte in quello del Parco, dai Presidenti delle Comunità montane e dai Presidenti delle Regioni e delle Province interessate. La Comunità del Parco è organo consultivo e propositivo dell'Ente Parco. Al suo interno è nominato un Presidente ed un Vice Presidente e si riunisce almeno due volte all'anno su convocazione del suo Presidente ovvero su richiesta di almeno un terzo dei suoi componenti o del Presidente dell'Ente Parco. La Comunità del Parco svolge i seguenti compiti: designa cinque rappresentanti per la formazione del Consiglio direttivo dell'Ente Parco; delibera, previo parere vincolante del Consiglio direttivo dell'Ente Parco, il Piano pluriennale economico e sociale, che sottopone all'approvazione della Regione Puglia e vigila sulle sue attuazioni; esprime parere obbligatorio sul bilancio e sul conto consuntivo dell'Ente Parco; esprime parere obbligatorio in merito al Regolamento del Parco; esprime parere obbligatorio in merito al Piano del Parco; esprime il proprio parere su altre questioni a richiesta di almeno un terzo dei componenti il Consiglio direttivo; adotta il proprio regolamento di organizzazione.

Compensi. Secondo quanto disposto dall'art. 25 dello Statuto, al Presidente dell'Ente, al Vice Presidente dell'Ente, ai membri della Giunta esecutiva, ai componenti il Consiglio direttivo ed ai componenti il Collegio dei Revisori dei conti, spettano, oltre ai rimborsi spese previsti dalla legge per i dirigenti della Pubblica Amministrazione, le indennità di carica nonché i gettoni di presenza, entrambi su indicazione del Ministero dell'Ambiente previo assenso del Ministero del Tesoro. Ai componenti della Comunità del Parco spetta un gettone di presenza nonché i rimborsi spese per incarichi conferiti dall'Ente Parco.

² In conformità all'art.10 della L.394/91, la Comunità del Parco è costituita dal Presidente della Regione Puglia, dal Presidente della Provincia di Foggia e dai Sindaci dei 18 Comuni il cui territorio ricade in tutto o in parte in quello del Parco.

Le indennità di carica spettanti ai componenti degli organi di amministrazione e controllo sono state fissate dai decreti del Ministero dell'Ambiente del 9.12.1998 ed in base alle norme di contenimento della spesa L. 266/2005 e L. 133/2008 e D.L. 78/2010 attualmente risultano essere quelli riportati nella seguente tabella (importi lordi mensili).

Compensi dei componenti degli organi

Carica Ricoperta	2010	2011	Var.%10/11
Presidente	2.497,43	2.247,69	-10
Vice Presidente			
Componente C.D.			
Componente G.E.			
Presidente del Collegio dei revisori	153,39	138,05	-10
Componente Collegio dei revisori	101,33	91,20	-10
Gettone di presenza	33,00	30,00	-10

Il Collegio dei revisori dei conti nell'anno 2010 si è riunito 5 volte e 4 volte nel 2011.

– Il gettone di presenza per la partecipazione alle commissioni previste dalla L. 394/91 è stato fissato a € 30,00.

– Ai sensi dell'art. 1 c. 58 della L. 266/2005 le indennità e i gettoni corrisposti ai componenti degli organi sono state ridotte del 10%.

Ai sensi dell'art. 6 c. 3 della L. 122/2010 le indennità e i gettoni sono stati ridotti di un ulteriore 10% rispetto agli importi risultanti alla data del 30.04.2010.

L'erogazione delle indennità è stata sospesa ad agosto 2011 in seguito alla nota del Ministero dell'Ambiente n. 13042 del 10.08.2011 con la quale si comunicava che il Ministero dell'Economia, nel rendere il richiesto parere, ha ritenuto applicabile agli Enti Parco l'art. 6 c. 2 del D.L. n. 78/2010.

Successivamente, l'art. 13 del D.L. 216 del 29.12.2011 ha disposto la non applicazione ai Presidenti degli Enti Parco dell'art. 6, comma 2, del D.L. 78/2010 mentre la circolare del Ministero dell'Economia n. 33 del 28.12.2011 ha chiarito che anche nei confronti dei componenti dei Collegi dei Revisori dei conti non trova applicazione la norma che stabilisce il carattere onorifico degli incarichi. È stata, quindi, ripresa l'erogazione dell'indennità al Presidente ed ai componenti del Collegio dei Revisori.

3. La struttura organizzativa e il personale

In attuazione delle disposizioni legislative e delle norme statutarie l'Ente si avvale di una struttura organizzativa presso la sola sede di Monte Sant'Angelo (FG).

Si articola in tre settori cui afferiscono i sotto elencati servizi: I sett. amministrativo-legale-economico finanziario, II sett. Tecnico ambientale, Promozione socio-economica e III sett. Aree umide, aree Marine, agro-forestale, vigilanza e sorveglianza, promozione e divulgazione.

STRUTTURA ORGANIZZATIVA

Servizio affari generali, pubbliche relazioni e segreteria
Servizio amministrativo
Servizio personale
Servizio contabile
Servizio tecnico ambientale
Servizio promozione socio-economica
Servizio aree umide, marine, agro-forestali
Servizio divulgazione del patrimonio del parco

Dotazione e consistenza organica del personale.

La prima dotazione organica, approvata con deliberazione di C.D. n. 96 del 14.05.99 in 28 dipendenti escluso il direttore, si è ridotta nel corso degli anni a 24 unità come di seguito specificato.

P.N. GARGANO- Situazione del personale			
Qualifica funzionale	Dotazione organica 2011	Personale in servizio al 31 dicembre	
		2010	2011
C5			
C4	1	1	1
C3	1	1	1
C2	7	7	7
C1			
B3	5	5	5
B2	4	4	4
B1	2	2	2
A3	3	3	3
A2	1	1	1
Totale	24*	24*	24*

*Il Direttore è figura fuori dalla pianta organica del personale

In attuazione dell'articolo 1, comma 93, della legge 30 dicembre 2004, n. 311, l'Ente, con deliberazione del Consiglio Direttivo n. 26 del 30/11/2005, aveva provveduto alla rideterminazione della propria dotazione organica e il Ministero dell'Ambiente e della tutela del territorio e del mare, con nota prot. n. DPN/7D/2006/30607 del 23/11/2006, aveva formalmente approvato la deliberazione n. 26/2005, determinando la dotazione organica del personale non dirigenziale dell'Ente in complessive 28 unità di personale con contratto a tempo pieno ed indeterminato, oltre all'unica figura di livello dirigenziale con contratto a tempo determinato (Direttore).

Con deliberazione presidenziale n. 23 del 15/10/2012 è stata disposta la rideterminazione della dotazione organica relativa al personale non dirigente dell'Ente Parco nazionale del Gargano, in ottemperanza a quanto disposto dall'art. 74, comma 1, lett. c), del decreto legge 25 giugno 2008, n. 112, e successive modifiche; contestualmente, a seguito dei tagli previsti, la dotazione organica dell'Ente Parco è stata fissata in complessive 20,5 unità di personale con contratto a tempo pieno ed indeterminato, a cui aggiungere una unità di personale dirigenziale a tempo pieno e determinato (Direttore).

In ottemperanza a quanto disposto nell'art. 2 del decreto legge 06/07/2012, n. 95, convertito dalla legge 07/08/2012, n. 135 (cosiddetto decreto sulla *Spending review*), con decreto del Presidente del Consiglio dei Ministri, adottato in data 23/01/2013, su proposta del Ministro per la Pubblica Amministrazione e la semplificazione, di concerto con il Ministro dell'Economia e delle Finanze, le dotazioni organiche degli enti parco nazionali sono state riviste in attuazione dell'art. 2, comma 1, lett. b), del citato D.L. n. 95/2012 e la dotazione organica complessiva dell'Ente Parco nazionale del Gargano è stata rideterminata in complessive ventiquattro (24) unità di personale con contratto a tempo pieno ed indeterminato, così come risulta dalla tabella n. 13 allegata allo stesso decreto, a cui va aggiunta una unità di personale dirigenziale a tempo pieno ed determinato (Direttore). Va evidenziato che l'art. 2, comma 5, del citato decreto legge n. 95/2012, prevedeva che le riduzioni di spesa potevano *"essere effettuate selettivamente, anche tenendo conto delle specificità delle singole amministrazioni, in misura inferiore alle percentuali ivi previste a condizione che la differenza sia recuperata operando una maggiore riduzione delle rispettive dotazioni organiche di altra amministrazione"*. La Presidenza del Consiglio dei Ministri, con l'adozione del suddetto D.P.C.M., ha introdotto per le dotazioni organiche degli enti parco nazionali, lo strumento della compensazione che ha consentito di realizzare, in un unico contesto, interventi polivalenti, sul piano quantitativo e qualitativo e grazie a tale possibilità prevista dalla legge la dotazione

organica dell'Ente Parco nazionale del Gargano, invece che subire una ulteriore riduzione, è stata rideterminata in aumento.

Ai sensi dell'art. 21, comma 2, della L. n. 394/1991 il Corpo forestale di vigilanza ambientale esercita la sorveglianza del Parco attraverso il Coordinamento territoriale per l'ambiente (CTA) previsto dal D.P.C.M. 5 luglio 2002.

Il DPCM del 5 luglio 2002, art. 3 disciplina gli oneri di tale personale stabilendo quali sono a carico dell'Ente. In base ad esso gli stipendi e gli assegni fissi spettanti al personale del Corpo sono a carico del Ministero per le Politiche agricole e forestali, mentre sono a carico degli enti parco gli oneri per la manutenzione degli strumenti e degli immobili adibiti alla sorveglianza.

Oneri per il personale.

Nel prospetto che segue sono esposti i dati relativi al costo del personale, con l'indicazione della variazione percentuale annua, e del costo unitario medio:

Costo del personale

	2010	2011	Var. % '11/'10
A) Retribuzioni fisse, accessorie ed oneri connessi			
Stipendi e assegni fissi	540.589	567.834	5
Straordinario e compensi incentivanti	144.391	121.971	-16
Compenso incentivante direzione			
Compenso personale a tempo deter.			
Spese per missioni	10.276	1.302	-88
Oneri previdenziali ed assistenziali	138.449	150.187	8
Altri oneri sociali a carico dell'Ente (INAIL ecc.)	4.937	5.930	20
TOTALE A)	838.642	847.224	1
B) Benefici sociali ed assistenziali			
Spese per corsi	1.320	/	-100
Servizi sociali per il personale (mensa ecc.)	60.000	/	-100
Trattamento di fine rapporto (TFR)	44.000	43.500	-2
TOTALE B)	105.320	43.500	-41
TOTALE GENERALE A + B	943.962	890.724	-6
Personale in servizio al 31.12	25	25	
Costo medio unitario	37.758	35.629	-5,6

Dall'esame dei dati emerge nel 2011 una riduzione del costo per il personale, rispetto al 2010, del 6% (da euro 943.962 a euro 890.724) riconducibile in particolare, alla contrazione delle spese per missioni, straordinari, corsi e servizi sociali.

Il costo medio unitario del lavoro, dato dal rapporto fra il costo del lavoro comprensivo degli oneri a carattere non retributivo ed il numero del personale in servizio evidenzia nel 2011, rispetto all'esercizio precedente, una diminuzione del 5,6% attestandosi a euro 35.629.

Collaborazioni esterne.

Per lo svolgimento delle proprie attività il Parco non ha fatto ricorso nell'esercizio in esame a prestazioni di soggetti estranei alla struttura mediante incarichi di collaborazione professionale. Nel prospetto che segue sono indicati pertanto solo gli importi delle spese sostenute per prestazioni professionali esterne nel 2010:

Prestazioni professionali ed incarichi speciali

	2010	Var.%	2011	Var.%
Prestazioni professionali ed incarichi speciali	19.403		/	

Controlli interni

Con deliberazione del Commissario Straordinario n. 49 del 29.11.2010 è stata disposta la costituzione in forma monocratica, ai sensi dell'art. 14, comma 7, del D.Lgs. n. 150/2009 dell'Organismo indipendente di valutazione (OIV).

4. L'attività istituzionale

I compiti dell'Ente sono svolti in conformità a quanto stabilito nella relazione Previsionale e Programmatica che accompagna il Bilancio di Previsione.

Si riportano le linee di intervento indicate in tale documento per l'annualità 2011:

- conservazione del patrimonio naturale;
- integrazione delle azioni di tutela nel quadro delle politiche sociali ed economiche a scala locale potenziamento delle azioni di controllo ambientale e attuazione di campagne di sensibilizzazione;
- ricerca di sostegni finanziari per l'attuazione degli interventi;
- adozione di alleanze per rafforzare la cultura della responsabilità nell'educazione permanente;
- promozione di interventi innovativi per conseguire la manutenzione del territorio e la riqualificazione delle aree degradate;
- attivazione di partenariati per l'adozione di buone pratiche;
- partecipazione a network nazionali per la salvaguardia della biodiversità nel mediterraneo supportando la ricerca scientifica applicata;
- costruzione di una rete di rapporti per sostenere lo sviluppo dell'ecoturismo nel Parco nazionale del Gargano e della Riserva Marina delle Isole Tremiti.

L'attività relativa al 2011 è stata contraddistinta da numerosi interventi nei settori operativi della conservazione del patrimonio naturale e della promozione- educazione.

In particolare, sono state avviate e/o completate specifiche azioni con finalità di tutela diretta o indiretta del vulnerabile patrimonio naturale presente nell'area del Parco nazionale del Gargano.

Grazie alla disponibilità di risorse straordinarie, sono in corso diversi progetti di conservazione per specie e habitat, con particolare attenzione alle entità tutelate dalle direttive europee, oltre alla realizzazioni di progetti ad impatto ambientale zero.

Ciò consente di assumere la funzione di custodia del patrimonio naturale dei Siti SIC e ZPS della Rete Natura 2000, in stretto rapporto con la Regione Puglia.

Aspetti gestionali di significato sono quelli collegati alle procedure di Valutazione di Incidenza. Discendenti dall'applicazione dell'art. 6 della Direttiva Habitat, per le quali il Parco esprime il parere per gli interventi che ricadono all'interno dell'area protetta.

In linea generale si è puntato molto anche sulla crescita di un progetto culturale condiviso facendo emergere concreti obiettivi di educazione ambientale incentrati sull'apprendimento.

Tale coniugazione ha favorito la promozione di nuove iniziative per aumentare la partecipazione della comunità nel territorio riconoscendo il ruolo fondamentale dello sviluppo locale quale elemento trainante per le politiche di buona *governance* del territorio.

Promozione ed Educazione

Gli interventi educativi sono stati focalizzati sulla realizzazione di uno stretto rapporto tra il mondo della scuola.

Si è provveduto a far conoscere l'area del Parco nazionale del Gargano, e sono state attivate iniziative progettuali tematiche. Molte iniziative hanno riguardato il pubblico adulto attraverso la realizzazione di momenti seminariali e incontri di divulgazione per accrescere la cultura della responsabilità.

Nell'anno 2011 le principali linee d'intervento si sono realizzate con fondi del Ministero dell'Ambiente e della tutela del territorio e del mare (realizzazione progetto *Bike Sharing*), fondi comunitari (Life Montenero e Piana di Monte Calvo) altri fondi nazionali per il tramite della Regione Puglia (fondi FAS) realizzando i progetti di seguito elencati:

Potenziamento del Sistema di Gestione;

- Servizio di volontariato Antincendio Boschivo;
- Piano di comunicazione divulgativo scientifico per una gestione sostenibile;
- Osservatorio naturalistico del Parco nazionale del Gargano;

Protezione del patrimonio ambientale

- Acquisizione cava Santa Lucia;
- Assegnazione incentivi economici finalizzati alla coltivazione di colture a perdere in terreni seminativi ricadenti nell'area di diffusione del Capriolo italico del Gargano;
- Realizzazione vivaio della biodiversità garganica;

Valorizzazione delle patrimonio e fruizione delle aree e la promozione delle stesse:

- Completamento sentieristica Isole Tremiti;
- Adeguamento sentiero per disabili Valle del Tesoro-Caritate Comune di Vieste;

Questo Ente, nell'anno 2011 ha iniziato i lavori per la realizzazione del progetto "Bike Sharing e fondi rinnovabili" finanziato con fondi del MATTM e dell'Ente Parco nazionale del Gargano.

Riserva Marina Isole Tremiti

Nel corso del 2011 sono state realizzate anche attività per la Riserva Marina delle Isole Tremiti, di seguito riportate le più importanti:

Manutenzione boe;

- conclusione dell'iter di approvazione del disciplinare;
- rilascio di autorizzazione delle attività consentite nella riserva marina;
- Molte iniziative hanno riguardato il pubblico adulto attraverso la realizzazione di momenti seminariali e incontri di divulgazione per accrescere la cultura della responsabilità.

Realizzazione di manifestazioni di educazione ambientale (Bimed).

5. I risultati della gestione finanziaria**5.1 I bilanci e l'ordinamento contabile**

A decorrere dall'esercizio 2004 le risultanze della gestione economico-finanziaria dell'Ente sono state rendicontate secondo le disposizioni ed i modelli contabili di cui al D.P.R. 27.2.2003, n. 97, "Regolamento concernente l'amministrazione e la contabilità degli enti pubblici di cui alla legge 20.3.1975, n. 70".

P.N. GARGANO				
Bilanci preventivi	Verbali Collegio Revisori	Parere Comunità del Parco	Delibere Cons. Direttivo	Approvazioni ministeriali
2011	29.07.2011	non rilasciato per mancanza numero legale	19.07.2011	Min. Amb. 08.09.2011

Conti consuntivi	Verbali Collegio Revisori	Parere Comunità del Parco	Delibere Cons. Direttivo	Approvazioni ministeriali
2011	15.01.2013	26.11.2012	17.01.2013	28.02.2013

Il conto consuntivo in esame è stato approvato solo in data 17 gennaio 2013, oltre il termine di legge del 30 aprile dell'anno successivo (art. 38, co. 4, DPR cit.), e approvato dal Ministero vigilante, con nota del 28 febbraio 2013, pervenuta alla Corte dei conti in data 7 marzo 2013.

Relativamente alla ritardata approvazione del conto consuntivo in esame, su cui la Corte richiama l'Ente al puntuale rispetto della normativa in materia, l'Ente ha fatto presente che l'avvicinarsi degli organi istituzionali, Presidente- Commissario, e l'assenza della figura stabile del Direttore di nomina del Ministero dell'Ambiente dal 2009, sostituito con l'avvicendamento nelle funzioni di diversi Funzionari, hanno determinato ritardi in tutte le fasi di predisposizione ed approvazione dei documenti contabili.

Si riporta di seguito il quadro riepilogativo dei risultati della gestione finanziaria e patrimoniale relativo agli esercizi 2010 e 2011.

(in euro)

	2010	2011
Avanzo finanziario	512.774	185.580
Consistenza finale della cassa	13.590.310	14.505.922
Avanzo di amministrazione	4.470.833	4.775.907
Avanzo economico	406.799	183.250
Patrimonio netto	8.217.831	8.401.081

L'esercizio 2011 si è chiuso, con un avanzo di competenza (euro 185.580) ed un avanzo economico (euro 183.250), entrambi in flessione rispetto al 2010. Il patrimonio netto nel 2011 è pari ad euro 8.401.081.

5.2 Il conto del bilancio

Nella seguente tabella vengono riassunti i dati finanziari relativi agli esercizi 2010 e 2011:

P.N. GARGANO - Gestione di competenza

ENTRATE	2010	2011	Var.% '11/'10
Contributo ordinario Ministero Ambiente	1.982.161,35	2.272.293	+13
Contributo ordinario Min. Amb. Isole Tremiti	57.391	72.172	+21
Contributo Ministero Ambiente integrazione anni 2010 e 2011	542.608,79	375.786	-30
Contributo Regioni		100.000	+100
Totale entrate da Trasferimenti correnti	2.582.161	2.820.251	9,22
Altre entrate	65.750	67.926	3,30
Totale entrate correnti	2.647.911	2.888.177	9,07
Alienaz. beni e riscos. Crediti			
Trasferimenti in c/capitale	1.500.347	649.684	-56,6
Accensioni di prestiti			
Totale entrate in c/capitale	1.500.347	649.684	-56,69
Partite di giro	317.805	282.610	-11,08
Totale entrate	4.466.063	3.820.471	-14,46
USCITE			
Uscite correnti	2.114.657	2.317.194	9,59
Uscite in conto capitale	1.520.827	1.035.086	-31,93
Partite di giro	317.805	282.610	- 11,10
Totale uscite	3.953.289	3.634.891	-8,06
Avanzo/disavanzo finanziario	512.774	185.580	-63,80

Nel 2011 emerge un sensibile peggioramento della situazione finanziaria rispetto all'esercizio precedente e l'avanzo finanziario passa da 512.774 euro a 185.580 euro, (-63,80%) con un decremento delle entrate del 14,46%.

In particolare, nel 2011, il totale delle entrate, rispetto all'esercizio precedente presenta una diminuzione di 645.592 euro passando da 4.466.063 euro a 3.820.471, (-14,46%), dovuto essenzialmente alla diminuzione dei trasferimenti in conto capitale i quali passano da 1.500.347 euro a 649.684 (-56,69%).

Il totale delle uscite registra una riduzione di euro 318.398 passando da euro 3.953.289 a euro 3.634.891 (-8,06%), per effetto soprattutto della contrazione delle uscite in conto capitale (-31,93%).

5.2.1 Le fonti di finanziamento

Nei seguenti prospetti sono indicati i dati finanziari analitici delle entrate correnti riferiti al 2010 e al 2011:

Entrate correnti

	2010		2011		
	Importi	% sul tot.	Importi	% sul tot.	Var.% '11/'10
Trasferimenti Stato	2.582.161	97,51	2.720.251	94,18	5,34
Trasferimenti Regioni	/		100.000	3,46	100
Trasferimenti Comuni e Province	/		/		
Trasferimenti altri Enti settore pubb.	/		/		
Entrate da vendita beni e prestazione servizi	985	0,03	33.918	1,17	344
Redditi e proventi patrimon.	10.880	0,43	2.261	0,08	-20,78
Poste corr. e compens. di spese correnti	3.999	0,15	1.458	0,06	-36,45
Entrate non class.li in altre voci	49.885	1,88	30.290	1,05	-60,72
TOTALE	2.647.911	100	2.888.177	100	9,07

Nel 2011 le entrate correnti, rispetto all'esercizio precedente, registrano un aumento del 9,07% passando da euro 2.647.911 a euro 2.888.177.

La quota prevalente di entrate correnti è costituita dai trasferimenti statali, in aumento del 5,34% (pari al 94,18% del totale per l'esercizio in esame), sui quali finisce per gravare la quasi totalità della spesa di parte corrente, che comprende anche quella istituzionale. I trasferimenti degli enti territoriali costituiscono il 3,46%.

Le entrate derivanti dalla vendita di beni e prestazione di servizi pur aumentate del 344%, costituiscono soltanto l' 1,17% del totale. Pertanto la quota percentuale

dell'autofinanziamento, rapportata al quadro complessivo delle entrate correnti, consente la copertura di una parte minima della spesa corrente.

Il prospetto seguente da evidenza dei trasferimenti in conto capitale:

Entrate derivanti da trasferimenti in c/capitale

	2010		2011		
	Importi	% sul tot.	Importi	% sul tot.	Var.% '11/'10
Trasferimenti dello Stato	480.000	32	649.684	100	35,35
Trasferimenti delle Regioni	37.000	3	-		
Trasferimenti di Comuni e Province	300.000	20	-		
Trasferimento di altri Enti del settore pubblico	683.347	45	-		
TOTALE	1.500.347	100	649.684	100	-56,69

Per quanto attiene le entrate in conto capitale, nel 2011, si registra una riduzione rispetto all'esercizio precedente del 56,69% essendo passate da euro 1.500.347 a euro 649.684.

Anche per quanto riguarda le entrate in conto capitale, nel 2011, il sostegno alle spese strutturali dell'Ente viene essenzialmente messa a disposizione dallo Stato e rappresenta il 100% del totale (in aumento del 35,35% rispetto all'anno precedente).

5.2.2 Il contributo ordinario dello Stato.

In ordine alle procedure di finanziamento ordinario da parte dello Stato, si segnala che gli stanziamenti annuali definiti in sede di legge finanziaria, iscritti nel bilancio di previsione del Ministero dell'Ambiente e della tutela del territorio e del mare per essere erogati a enti, istituti, associazioni, fondazioni ed altri organismi, vengono ripartiti annualmente con decreto del Ministro dell'Ambiente, di concerto con il Ministro dell'Economia e delle Finanze, previo parere delle competenti Commissioni parlamentari.

I Ministri effettuano il riparto secondo criteri diretti ad assicurare prioritariamente il buon funzionamento delle istituzioni culturali e sociali di particolare rilievo nazionale ed internazionale, nonché degli enti nazionali per la gestione dei

parchi. Per quanto riguarda i parchi nazionali, a decorrere dal 2007 sono stati elaborati ed applicati dal Ministero nuovi criteri di riparto per i quali, detratta una quota destinata alla copertura delle spese fisse (personale, compensi per straordinario al Corpo Forestale dello Stato e mezzi necessari all'attività di sorveglianza - CTA - organi dell'ente, consumi intermedi, danni da fauna), la restante parte dei finanziamenti vengono attribuiti sulla base di parametri ascrivibili a tre grandi categorie di valutazione. Esse sono: la *complessità territoriale*, per la quale si tiene conto della superficie di ciascun parco, delle caratteristiche altimetriche del suo territorio, della superficie delle zone di riserva integrale (Zona A); la *complessità amministrativa*, che comporta il calcolo del numero dei comuni facenti parte del parco, della sua popolazione, delle distanze tra la sede del parco stesso ed i comuni che insistono in tutto o in parte sul suo territorio; l'*efficienza gestionale*, per cui si considerano l'adozione da parte del parco degli strumenti di programmazione ambientale (Piano del parco, Piano Economico e Sociale, Regolamento del parco), l'adozione dei documenti contabili, secondo le prescrizioni di legge, ed il livello delle giacenze di cassa.

Oltre ai contributi ordinari, agli enti parco sono state erogate in base a leggi speciali ulteriori risorse finanziarie per le assunzioni e stabilizzazioni del personale e per il perseguimento di altre particolari finalità.

Con D.M. n. 1404 del 29.12.2010 il contributo ordinario per l'esercizio 2010 è stato infine incrementato di un importo pari a 9.381.425 euro, ripartiti tra tutti i parchi in misura proporzionale, che gli enti potranno iscrivere, con delibere di variazione, nei bilanci di previsione per il 2011. In tale ambito al Parco nazionale del Gargano è stato assegnata una integrazione pari ad € 375.786.

5.2.3 Le spese correnti.

I dati contabili analitici relativi alle spese correnti sono riassunti nella seguente tabella:

Uscite correnti

	2010		2011		
	Importi	% sul tot.	Importi	% sul tot.	Var.% '11/'10
Organi dell'Ente	55.795	2,6	54.106	2,3	-3,0
Personale in servizio	874.901	41,3	836.836	36,1	-4,4
Acquisto beni di consumo e servizi	374.258	17,7	342.553	14,8	-8,5
Prestazioni istituzionali	572.839	27,1	877.283	37,8	53,4
Trasferimenti passivi					
Oneri tributari	6.925	0,3	7.521	0,3	8,6
Poste correttive					
Uscite non classificabili in altre voci	229.934	10,8	198.895	8,6	-13,5
TOTALE	2.114.657	100,0	2.317.194	100,0	9,6

Nel 2011 l'incidenza delle spese per il personale in servizio è pari al 36,1%, con una flessione del 4,4% sul 2010.

Le spese per l'acquisto di beni di consumo e servizi rappresentano nel 2011 il 14,8% del totale, con un decremento pari al 8,5% sul 2010.

Da rilevare che le spese per gli organi hanno registrato una riduzione del 3,0% rispetto al 2010.

Le spese istituzionali, che rappresentano il 37,8% del totale della spesa corrente, nel 2011 registrano un incremento pari al 53,4%.

Nel seguente prospetto si evidenziano le singole voci nonché gli importi e le rispettive incidenze percentuali per tali categorie di spesa:

Uscite per prestazioni istituzionali

	2010	2011	Var.% '11/'10
Ricerche scientifiche			
Spese gestione			
Indennizzi per danni arrecati dalla selvaggina	149.000	50.000	-77,5
Spese per prevenzione e difesa incendi	31.000	15.000	-0,48
Mantenimento, addestramento e cure animali ausiliari			
Iniziative di promozione attività sportive compatibili	5.000	15.000	300
Gestione cineteca, fototeca, attività divulgativa			
Segnaletica, studio e allestimento centri visita	19.214	1.453	-75,6
Gestione Riserva Marina	57.391	72.170	125,7
Spese per centri servizio, attrazione e sensibilizzazione visitatori del Gargano	5.000	1.000	-80
Spese per centri servizio, attrazione e sensibilizzazione visitatori			
Acquisto pubblicazioni e materiale vario per la vendita		30.000	
Attività di comunicazione esterna	50.000	185.400	370,8
Contributi ad enti ed istituzioni Pubbliche per interventi riqualificazione ambientale			
Interventi conservazione fauna e ricerca scientifica			
Contributi ad enti istituzioni ed associazioni	7.000	4.500	-64,2
Gestione CTA	106.970	109.000	2
Certificazione EMAS	36.174	17.412	-48,1
Progetti vari	98.337	320.477	325
Versamenti ai sensi art.61 DL112/08e DL78/2010	7.753	55.870	
TOTALE	572.839	877.283	53,4

5.2.4 Le spese in conto capitale

Nella seguente tabella sono riportati i dati finanziari relativi alle spese in conto capitale:

Uscite in conto capitale

	2010	2011	Var.% '11/'10
Beni uso durevole ed opere immobiliari	1.520.827	1.035.086	-31,93
Acq. immobilizzazioni tecniche			
Indennità anzianità personale cessato dal servizio			
TOTALE	1.520.827	1.035.086	-31,93

Le spese di investimento, come si evince dal prospetto sopra riportato, diminuiscono nel 2011 del 31,93% (da euro 1.520.827 a euro 1.035.086).

Limiti legislativi di spesa

Come accertato anche dal Ministero vigilante, con nota prot. n. 0016391 del 28 febbraio 2013, pervenuta alla Corte dei conti in data 7 marzo 2013 prot. n. 0001467 l'Ente, nel 2011, ha rispettato i limiti posti dalla normativa vigente (art. 61, commi 2 e 5, del DL n. 112/2008, convertito nella L. n. 133/2008, decreto legge n. 78/2010, convertito nella legge 122/2010) in materia di contenimento della spesa relativa ad organi, spese per consulenze, rappresentanza, relazioni pubbliche, convegni, mostre, pubblicità, missioni, attività di formazione, autovetture. Le somme eccedenti dalle riduzioni di spesa sono state versate in tesoreria.

5.2.5. I residui

Nel seguente prospetto vengono evidenziati i dati relativi ai residui attivi:

RESIDUI ATTIVI	2010	2011
Residui all'1.1.	7.480.243	3.791.920
Variazioni (-)	3.888.060	70.442
Riscossi	862.095	611.529
Residui al 31.12.	2.730.088	3.109.949
Residui dell'esercizio	1.061.832	589.000
Residui al 31 dicembre	3.791.920	3.698.949

I residui attivi registrano una diminuzione nel 2011 (-2,5%).

La totalità dei residui attivi, al termine del 2011, è costituita da crediti che l'Ente vanta nei confronti dello Stato e di altri soggetti pubblici (euro 3.698.949).

La tabella che segue, illustra la suddivisione dei residui attivi per titoli, conferendo così maggiore comprensione sulla dinamica degli stessi:

Analisi per titoli dei residui attivi

	2010	2011
TIT. I - Entrate correnti	36.254	100.000
TIT. II - Entrate in c/capitale	3.749.564	3.576.664
TIT. IV - Partite di giro	6.102	22.285
TOTALE	3.791.920	3.698.949

Nel seguente prospetto vengono evidenziati i dati relativi ai residui passivi:

RESIDUI PASSIVI	2010	2011
Residui all'1.1.	17.747.859	12.911.397
Variazioni (-)	4.300.099	189.936
Pagati	2.756.891	1.523.320
Residui al 31.12.	10.690.870	13.428.964
Residui dell'esercizio	2.220.527	2.230.823
Residui al 31 dicembre	12.911.397	13.428.964

La massa dei residui passivi, registra un aumento del 3,9% nel 2011 attestandosi sul valore di euro 13.428.964.

La totalità dei residui passivi, al termine del 2011, è riportata dall'Ente sotto la voce debiti diversi.

Analisi per titoli dei residui passivi

	2010	2011
TIT. I - Uscite correnti	1.570.127	2.032.986
TIT. II - Uscite in c/capitale	11.273.834	11.330.443
TIT. IV - Partite di giro	67.436	65.535
TOTALE	12.911.397	13.428.964

Dalla tabella sopra esposta emerge come i debiti imputati alle spese di investimento costituiscano la gran mole dei residui passivi relativi prevalentemente all'attuazione di numerosi progetti da realizzarsi in più anni. Come evidenziato dall'ente, l'avvicinarsi degli organi istituzionali, Presidente- Commissario, e l'assenza della figura stabile del Direttore di nomina del Ministero dell'Ambiente dal 2009, sostituito con l'avvicendamento nelle funzioni di diversi Funzionari, hanno determinato ritardi in tutte le fasi di predisposizione ed approvazione dei documenti contabili, ed anche l'andamento dei residui ha risentito della situazione su esposta con la conseguenza di accrescere la voce dei residui passivi.

5.3 La situazione amministrativa

Nella seguente tabella vengono esposti i dati relativi alla situazione amministrativa:

	2010		2011	
Consistenza cassa inizio esercizio		13.813.636		13.590.310
Riscossioni				
c/competenza	3.404.231		3.231.471	
c/residui	862.095		611.529	
Pagamenti				
c/competenza	1.732.761		1.404.067	
c/residui	2.756.891		1.523.320	
Consistenza cassa fine esercizio		13.590.310		14.505.922
Residui attivi:				
degli esercizi precedenti	2.730.088		3.109.949	
dell'esercizio	1.061.832	3.791.920	589.000	3.698.949
Residui passivi:				
degli esercizi precedenti	10.690.870		11.198.141	
dell'esercizio	2.220.527	12.911.397	2.230.823	13.428.946
Avanzo/disavanzo d'amm.ne		4.470.833		4.775.907

Dalla situazione amministrativa si rileva che al 31 dicembre 2011 la giacenza di cassa ammonta a euro 14.505.922, indice di una elevata liquidità ed un avanzo di amministrazione che presenta un incremento percentuale attestandosi a euro 4.775.907.

La gestione dei residui evidenzia nel 2011, come già rilevato in precedenza, valori piuttosto consistenti; in particolare, rispetto all'esercizio precedente, si rileva un decremento del 2,5% dei residui attivi (da euro 3.791.920 a euro 3.698.949) e di un incremento di quelli passivi del 3,9% (da euro 12.911.397 a euro 13.428.946).

5.4 Il Conto economico

Nella tabella che segue vengono esposti i dati concernenti la gestione economica del Parco:

Conto economico

	2010	2011	Var. % '11/'10
A) VALORE DELLA PRODUZIONE			
- proventi e corrispettivi produz. prestaz. e/o servizi	54.869	37.090	-67,6
- variaz. rimanenze prodotti in corso di lavoraz.	-1240	18.293	120
- altri ricavi e proventi	2.582.161	2.848.826	10,3
TOTALE (A)	2.635.790	2.904.209	10,1
B) COSTI DELLA PRODUZIONE			
- per materie prime, sussidiarie, consumo e merci	143.480	116.335	-19
- per servizi	469.072	600.040	27,9
- per godimento beni di terzi	20.250	14.660	-27,6
- per il personale	1.016.435	1.032.548	1,5
- ammortamenti e svalutazioni	490.632	456.722	-7
- variazioni rimanenze materie prime ecc.			
- accantonamento fondi per oneri			
- oneri diversi di gestione	509.415	599.699	17,7
TOTALE (B)	2.649.320	2.820.004	6,4
Differen. tra valore e costi della produzione	-13.530	84.205	100
C) PROVENTI E ONERI FINANZIARI			
- interessi e altri oneri finanziari	10.875	2.261	-79,2
TOTALE (C)	10.875	2.261	-79,2
D) RETTIFICHE VALORE DI ATTIVITA' FINANZ.			
- svalutazioni di immobilizz. finanz.	-2.655		-100
TOTALE (D)	-2.655		-100
E) PROVENTI E ONERI STRAORDINARI			
- proventi non iscrivibili al riquadro A)	13.082		-100
- oneri straordinari non iscrivibili al riquadro B)	-15.667	-22.710	
- sopravvenienze attive ed insussistenze del passivo derivanti da gestione residui	4.300.099	189.936	-86,4
- sopravvenienze passive ed insussistenze dell'attivo derivanti da gestione residui	3.888.060	70.442	-96,6
TOTALE (E)	409.454	96.784	-76,4
Risultato prima delle imposte			
Imposte dell'esercizio			
Avanzo/Disavanzo/Pareggio economico	406.799	183.250	-54,9

La gestione operativa:

Il valore della produzione aumenta di euro 268.419 (da euro 2.635.790 a euro 2.904.209) +10,1%, nonostante la flessione dei proventi della produzione, soprattutto per l'aumento delle variazioni delle rimanenze di prodotti in corso di lavorazione +120% e da altri ricavi e proventi +10,3%; i costi della produzione registrano un aumento del 6,4% pari a euro 170.684 (da euro 2.649.320 a euro 2.820.004) attribuibile in massima parte all'aumento del costo per servizi +27,9%.

La gestione operativa registra, rispetto all'esercizio precedente, un miglioramento essendo passata da -13.530 a +84.205 euro.

Gestione finanziaria e straordinaria:

Il saldo della gestione finanziaria 2011 ammonta a 2.261 euro, con un -79,2% sull'esercizio precedente.

Il saldo della gestione straordinaria registra un peggioramento passando da un risultato di euro 409.454, nel 2010, a euro 96.784, nel 2011, con una flessione del 76,4% dovuta al forte decremento delle sopravvenienze attive, passate da euro 4.300.099 a euro 189.936 con un -86,4%.

La gestione dell'esercizio 2011 si chiude con un avanzo pari a euro 183.250, a fronte di un avanzo registrato nel 2010, pari a euro 406.799 con un -54,9%.

5.5 Lo stato patrimoniale

Nelle tabelle che seguono vengono riportati i dati relativi alla situazione patrimoniale dell'Ente relativa agli esercizi 2010 e 2011:

Stato patrimoniale

ATTIVITA'	2010	2011	Var. % '11/'10
A) CREDITI VERSO LO STATO ED ALTRI ENTI PUBBL. per la partecipazione al patrimonio iniziale			
Totale A)			
B) IMMOBILIZZAZIONI			
<i>I. Immobilizzazioni immateriali</i>	23.434.507	23.340.246	-0,4
Totale			
<i>II. Immobilizzazioni materiali</i>			
1) Terreni e fabbricati			
2) Impianti e macchinari	1.264.468	1.208.085	-4,5
4) Automezzi e motomezzi	152.639	122.111	-20,0
5) Immobilizzazioni e acconti			
7) Altri beni	285.763	260.651	-8,8
Totale	1.702.870	1.590.847	-6,6
<i>III. Immobilizzazioni finanziarie</i>			
1) Partecipazioni in:			
e) altri enti	109.000	109.000	/
2) Crediti			
d) verso altri			
Totale	109.000	109.000	/
Totale B)	25.246.377	25.040.093	-0,8
C) ATTIVO CIRCOLANTE			
<i>I. Rimanenze</i>			
6) Materiale alienabile	714.493	723.786	+1,3
Totale	714.493	723.786	+1,3
<i>II. Residui attivi, con separata indicazione degli importi esigibili oltre l'esercizio successivo</i>			
1) Crediti verso utenti, clienti ecc.			
4) Crediti verso lo Stato e altri soggetti pubblici	3.791.920	3.698.949	-2,5
5) Crediti verso altri			
Totale	3.791.920	3.698.949	-2,5
<i>III. Attività finanz. che non costituiscono immobilizz.</i>			
4) Altri titoli			
Totale			
<i>IV. Disponibilità liquide</i>			
1) Depositi bancari e postali	13.590.310	14.505.922	+6,7
Totale	13.590.310	14.505.922	+6,7
Totale C)	18.096.723	18.937.657	+4,6
D) RATEI E RISCONTI			
2) Risconti attivi			
Totale D)			
Totale ATTIVO	43.343.100	43.977.750	+1,5

PASSIVITA'	2010	2011	Var%11 /10
A) PATRIMONIO NETTO			
<i>I. Fondo di dotazione</i>			
<i>VIII. Avanzi (disavanzi) economici portati a nuovo</i>	7.811.032	8.217.831	5,2
<i>IX. Avanzo (disavanzo) economico d'esercizio</i>	406.799	183.250	-55,0
Totale A)	8.217.831	8.401.081	2,2
B) CONTRIBUTI IN CONTO CAPITALE			
1) per contributi a destinazione vincolata	21.783.110	21.644.867	-0,6
3) per contributi in natura			
Totale B)			
C) FONDI PER RISCHI E ONERI			
4) per ripristino investimenti			
Totale C)			
D) TRATTAMENTO DI FINE RAPPORTO	430.762	502.838	16,7
Totale D)			
E) RESIDUI PASSIVI, con separata indicazione degli importi esigibili oltre l'esercizio			
5) debiti verso i fornitori			
8) debiti tributari			
9) debiti verso istituti previdenza			
10) debiti verso iscritti, soci, terzi per prestaz. dovute			
11) debiti verso lo Stato e soggetti pubblici			
12) debiti diversi	12.911.397	13.428.964	4,0
Totale E)	12.911.397	13.428.964	4,0
F) RATEI E RISCONTI			
2) Risconti passivi			
Totale F)			
Totale PASSIVO	35.125.269	35.576.669	1,3
Totale PASSIVO e NETTO	43.343.100	43.977.750	1,5

Nel 2011 il netto patrimoniale si incrementa del 2,2% (da euro 8.217.831 a euro 8.401.081).

Le attività registrano un incremento del 1,5% (da euro 43.343.100 a euro 43.977.750) e le passività un aumento del 1,3% (da euro 35.125.269 a euro 35.576.669).

Di seguito si evidenziano le voci che nel 2011 presentano le variazioni più rilevanti rispetto all'esercizio precedente.

Attività

Le "immobilizzazioni" registrano un decremento dello 0,8% passando da euro 25.246.377 a euro 25.040.093. Tale variazione è attribuibile prevalentemente ai movimenti registrati nelle "immobilizzazioni materiali" nella sottovoce "automezzi e motomezzi" diminuita del 20,0% che nel 2011 ammonta a euro 122.111 (euro 30.528 in meno, rispetto al 2010), e nella sottovoce "impianti e macchinari" diminuita del 4,5% passando da euro 1.264.468 a euro 1.208.085.

L'"attivo circolante" presenta un incremento del 4,6% (da euro 18.096.723 a euro 18.937.657) dovuta principalmente all'andamento delle seguenti poste:

- il materiale alienabile ha registrato un aumento del 1,3% (da euro 714.493 a euro 723.786);
- le "disponibilità liquide" registrano un aumento del 6,7% (da euro 13.590.310 a euro 14.505.922);

Passività

La voce "Trattamento di fine rapporto" presenta un incremento del 16,7% (da euro 430.762 a euro 502.838).

La voce "Debiti" nel 2011 registra un incremento del 4,0% essendo passata da euro 12.911.397 a euro 13.428.964.

6. Conclusioni

Il Parco nazionale del Gargano è stato istituito con D.P.R. 5 giugno 1995, con il fine principale di tutelare, valorizzare ed estendere le caratteristiche di naturalità, integrità territoriale ed ambientale, con particolare riferimento alla natura selvaggia dell'area protetta.

Il Piano del Parco, pur deliberato dalla Comunità del Parco nel 2010 e confermato dal Commissario straordinario, risulta ancora in fase di approvazione presso la Regione Puglia. Anche il Regolamento ed il Piano Pluriennale Economico Sociale non sono stati ancora sottoposti alle procedure regionali per la loro approvazione.

La Comunità del Parco non si è mai riunita nel 2011.

Il Consiglio direttivo è scaduto il 21 maggio 2008. La Corte, a riguardo, rileva l'assoluta anomalia di detta situazione, considerato che l'organo determina l'indirizzo programmatico dell'Ente definendo gli obiettivi da perseguire.

Il Parco, dall'ottobre 2010, è sprovvisto del Direttore di nomina Ministeriale. Il Presidente, a seguito della scadenza quinquennale dell'incarico del Direttore precedente, ha affidato le funzioni a dipendenti dell'Ente con più alto livello.

Il bilancio di previsione dell'esercizio 2011 è stato approvato con delibera successiva al termine legale del 31 ottobre dell'anno precedente (art. 10, co. 1, DPR cit.), come pure il conto consuntivo non è stato approvato entro il termine di legge del 30 aprile dell'anno successivo (art. 38, co. 4, DPR cit.).

Relativamente alla ritardata approvazione del conto consuntivo in esame la Corte richiama l'Ente al puntuale rispetto della normativa in materia.

L'Ente Parco del Gargano ha chiuso l'esercizio 2011 con i seguenti risultati contabili:

	2010	2011
Avanzo finanziario	512.774	185.580
Consistenza finale della cassa	13.590.310	14.505.922
Avanzo di amministrazione	4.470.833	4.775.907
Avanzo economico	406.799	183.250
Patrimonio netto	8.217.831	8.401.081

Dall'esame dei principali risultati gestionali emerge una situazione finanziaria ed economico-patrimoniale dell'Ente Parco di sostanziale equilibrio, anche se in flessione per ciò che concerne l'avanzo finanziario e quello economico.

Infatti l'esercizio 2011 si è chiuso, con un avanzo di competenza di euro 185.580.

Va peraltro evidenziato che la quota prevalente di entrate correnti è costituita dai trasferimenti statali (pari al 94,18% del totale per l'esercizio in esame), sui quali finisce per gravare la quasi totalità della spesa di parte corrente, di cui la parte maggiore è assorbita da quella istituzionale. I contributi correnti degli enti territoriali sono stati nell'esercizio in esame pari al 3,46%.

La quota dell'autofinanziamento rapportata al quadro complessivo delle entrate correnti costituisce soltanto l'1,17% del totale consentendo così la copertura di una parte minima della spesa corrente.

L'analisi delle spese correnti pone in evidenza per l'esercizio in esame che nel rapporto di composizione l'incidenza delle spese per il personale in attività di servizio è pari al 36,1% del totale delle spese, con una flessione del 4,4% sul 2010;

Le spese istituzionali, che rappresentano il 37,8% del totale della spesa corrente, registrano un incremento pari al 53,4% nel 2011 mostrando così un maggior impegno dell'Ente Parco nel realizzare le proprie finalità istituzionali.

La quasi totalità dei residui attivi, che al termine del 2011 registrano una diminuzione del 2,5%, è costituita da crediti che l'Ente vanta nei confronti dello Stato e di altri soggetti pubblici (euro 3.698.949).

La massa dei residui passivi, registra un aumento nel 2011 attestandosi al valore di euro 13.428.964 (+4,0%).

La situazione amministrativa, al 31 dicembre 2011, mostra una giacenza di cassa pari a euro 14.505.922, indice di una elevata liquidità, ed un avanzo di amministrazione che presenta un incremento attestandosi a euro 4.775.907.

Il conto economico registra un avanzo pari ad euro 183.250 (-54,9% rispetto all'esercizio precedente).

Lo stato patrimoniale presenta un patrimonio netto di euro 8.401.081 (+2,2% rispetto al 2010).



PAGINA BIANCA

APPENDICE

PAGINA BIANCA

Tra le disposizioni legislative che hanno interessato in particolare gli enti parco nazionali nell'ultimo periodo si segnalano:

- a)** l'art. 1, della Legge 27.12.2006, n. 296 (finanziaria 2007):
- comma 695, che ha disposto l'esclusione degli enti gestori delle aree naturali protette dalle limitazioni generali alle spese delle pubbliche amministrazioni, introdotte con l'art. 5 della legge 3.12.2004, n. 311 (finanziaria 2005);
 - comma 1107, che ha escluso dalla rideterminazione delle piante organiche, di cui all'art. 1, comma 93, della citata legge n. 311/2004, anche il personale degli enti parco nazionali, funzionalmente equiparato al Corpo Forestale dello Stato (guarda parco) ed ha loro riconosciuto, nei limiti del territorio di competenza, la qualifica di agente di pubblica sicurezza;
- b)** l'art. 2 della Legge 24.12.2007, n. 244 (finanziaria 2008), commi 337 e 338, che hanno previsto, rispettivamente, la possibilità per gli enti parco nazionali che hanno rideterminato la propria dotazione organica, in attuazione dell'art. 1, comma 93, della legge n. 311/2004, di incrementare le proprie piante organiche, entro il limite massimo di 120 unità da ripartire tra tutti gli enti, e di procedere alle assunzioni anche in deroga alla normativa vigente, previo esperimento delle procedure di mobilità, e lo stanziamento a tal fine di un contributo straordinario dello Stato, alla cui ripartizione si provvede con decreto del Ministro per l'Ambiente;
- c)** l'art. 3, comma 40, della citata legge n. 244/2007, che per il triennio 2008-2010 ha escluso, tra gli altri, gli enti gestori delle aree naturali protette dai limiti di prelievo dai propri conti di tesoreria;
- d)** l'art. 26, comma 1, primo periodo, del decreto legge 25.6.2008, n. 112, convertito nella legge 6.8.2008, n. 133, in cui per esplicita previsione legislativa gli enti parco sono stati esclusi dalla soppressione che riguarda gli enti pubblici non economici con una dotazione organica inferiore a 50 unità. Peraltro, a norma dello stesso articolo 26, comma 1, secondo e terzo periodo, come modificato dall'art. 17, comma 1, lett. a) e b) del D.L. 1.7.2009, n. 78 convertito dalla L. 3.8.2009, n. 102, gli enti parco, come tutti gli enti pubblici non economici, sono soppressi, qualora entro il termine del 31.10.2009 non siano stati emanati, ovvero sottoposti al Consiglio dei Ministri per l'approvazione preliminare, gli schemi dei Regolamenti di riordino ai sensi del comma 634 dell'art. 2 della legge 24.12.2007, n. 244.

Sul tema è poi intervenuto l'art.10 bis, comma 1, del D.L. 30.12.2009 n. 194, inserito dalla legge di conversione n. 25 del 26.2.2010, che interpreta il citato art.26, comma 1, del D.L. n. 112 del 2008 "nel senso che l'effetto soppressivo concerne gli enti pubblici non economici con dotazione organica pari o superiore alle cinquanta unità, con esclusione degli enti già espressamente esclusi dal primo periodo del comma 1".

Inoltre, l'art. 6, comma 5, del D.L. 31.5.2010 n. 78 convertito con L. n. 122/2010 ha previsto che le Amministrazioni vigilanti provvedono all'adeguamento della relativa disciplina di organizzazione, mediante i regolamenti di cui all'art. 2, comma 634, della L. 24.12.2007 n. 244, con riferimento a tutti gli enti ed organismi pubblici rispettivamente vigilati.

Il Consiglio di Stato, interpellato dal Ministero vigilante sulla portata delle predette disposizioni, ha precisato che anche gli enti esentati dal meccanismo c.d. "taglia enti" di cui all'art. 26 del d.l. n. 112/2008, come modificato ed interpretato dal d.l. n. 194/2009 dovessero procedere all'adozione dei regolamenti di riordino ed alla revisione degli statuti secondo quanto previsto dal comma 634 dell'art. 2 della L. n. 244/2007.

Poiché nelle more il Consiglio dei Ministri aveva approvato lo schema del decreto del Presidente della Repubblica contenente il regolamento di riordino degli enti parco e degli altri enti vigilati dal Ministero dell'Ambiente (28/10/2009), il Consiglio di Stato, anche in considerazione della contraddittorietà e della lacunosità della normativa di cui doveva farsi applicazione, nel parere pronunciato il 9 maggio 2012 ha ritenuto che sia obbligo del Legislatore procedere alla ricomposizione in un quadro unitario della normativa di rango primario concernente la materia, semplificando e coordinando le sparse e diverse disposizioni in modo da rendere armonico e applicabile secondo chiare direttive il meccanismo del c.d. "taglia-enti". Nello stesso parere il Consiglio di Stato ha anche:

- confermato la permanenza dell'obbligo per le Amministrazioni vigilanti di provvedere nel più breve tempo possibile alla riorganizzazione degli enti ai sensi del comma 634 dell'art.2 della L. n. 244/2007;
- ritenuto che il riordino degli organi collegiali degli enti vigilati dal Ministero dell'Ambiente dovesse avvenire entro il 6.6.2012, in applicazione dell'art.22, comma 2, del D.L. 6.12.2011 n. 211, convertito dalla L. 22.12.2011 n. 214.

Allo stato si attende il completamento della fase di integrazioni di efficacia del regolamento.

ENTE « PARCO NAZIONALE DEL GARGANO »

BILANCIO D'ESERCIZIO 2011

PAGINA BIANCA

RELAZIONE DEL PRESIDENTE

PAGINA BIANCA



DELIBERAZIONE DEL PRESIDENTE n.1 del 17.01.2013

OGGETTO: RIACCERTAMENTO DEI RESIDUI 2011:ART. 40 DPR 97/2003

IL PRESIDENTE DELL'ENTE PARCO

PREMESSO che :

il regolamento di Amministrazione e Contabilità adottato con deliberazione Presidenziale n. 39 del 23.7.2009 è stato regolarmente approvato dal Ministero dell'Ambiente e della Tutela del Mare con nota n. DPN 2009 0018320 del 3.9.2009;

con Decreto del Ministero dell'Ambiente e della Tutela del Territorio e del Mare n. PNM-2012-0005585 del 16.03.2012 è stato nominato Presidente dell'Ente Parco Nazionale del Gargano, l'avv. Stefano Sabino Francesco Pecorella;

con deliberazione del Commissario Straordinario n. 1 del 2.3.2012 è stato disposto l'incarico di direttore facente funzione al dott. Luca Soldano;

CONSIDERATO che:

l'art. 40 – comma 1° - del D.P.R. 27 febbraio 2003, n.97 dispone l'obbligo di compilare la situazione dei residui attivi e passivi provenienti dagli esercizi anteriori a quello di competenza distintamente per capitolo e per esercizio di provenienza;

lo stesso art.40 ai commi 4° e 5° prevede rispettivamente che la situazione derivante dai residui attivi e passivi è oggetto di apposita deliberazione e che la stessa è un allegato del conto consuntivo;

la suddetta norma è stata recepita nel regolamento di Amministrazione e Contabilità dell'Ente all'art. 31;

DATO ATTO che:

con deliberazione del Commissario Straordinario n. 45 del 15.11.2011 è stato approvato il Conto Consuntivo relativo all'esercizio finanziario 2010;

che il documento contabile di che trattasi è stato regolarmente approvato dal Ministero dell'Ambiente e della Tutela del Territorio e del Mare con nota n. PNM-2012-0009295 del 09.05.2012;

dal rendiconto dell'esercizio 2010 emerge una situazione contenente il seguente risultato:

RESIDUI ATTIVI € 3.791.919,99 RESIDUI PASSIVI € 12.911.397,04

ATTESO che:

con deliberazione del Commissario straordinario n. 40 del 10.11.2010 sono stati approvati, relativamente al rendiconto finanziario per l'anno 2010, gli elenchi dei residui attivi e passivi, compilati nel rispetto dell'art. 40 del D.P.R. n.97/2003;

le risultanze iniziali dei residui, sia attivi che passivi, esposti nel rendiconto finanziario 2011 concordano con quelle finali di cui al conto consuntivo dell'esercizio 2010, e che, pertanto, la situazione dei residui è la seguente:

RESIDUI ATTIVI

IMPORTO INIZIALE	RISCOSSIONI	DA RISCOUTERE	RESIDUI ELIMINATI
3.791.919,99	611.528,83	3.109.949,39	70.441,77

RESIDUI PASSIVI

IMPORTO INIZIALE	PAGAMENTI	DA PAGARE	RESIDUI ELIMINATI
12.911.397,04	1.523.320,23	11.198.141,13	189.935,68

RITENUTO opportuno esplicitare sommariamente le motivazioni in base alle quali sono stati eliminati residui attivi pari ad € 70.441,77 concernenti crediti inesigibili derivanti da esercizi precedenti:

€ 34.887,18 derivante dai capp. 1.1.1.3.10 "Recuperi e rimborsi diversi" e 1.4.1.1.25 "Trattenute per conto di terzi": il residuo di vecchia data e di difficile esazione è stato, prudenzialmente, eliminato;

€ 35.554,59 derivante dal cap. 1.2.2.2.30 "Contributo Regione Puglia per realizzazione PIS": la riduzione è stata determinata da economie verificatesi nella realizzazione dell'intervento "L'Attrezzabilità della rete della mobilità lenta nel Parco del Gargano" e dell'intervento su edificio ed aree annesse ubicati in loc. "Coppa Rotonda", rientranti rispettivamente nell'ambito della misura 1.6 e 2.2 del POR Puglia 2000-2006; Le spese sostenute per tali progetti sono state omologate con determinazioni dirigenziali n. 420 del 7.9.2012 e n. 357 del 17.7.2012 dalle quali si evince la suddetta economia;

RITENUTO opportuno altresì, riportare analiticamente le motivazioni in base alle quali sono stati eliminati residui passivi pari ad € 189.935,68, relativi in parte a debiti concernenti iniziative non più realizzabili e quindi non più pagabili e in parte a minori spese sostenute rispetto all'impegno iniziale provenienti da esercizi precedenti:

€ 155.795,11 derivante da diversi capitoli di parte corrente, comprende economie di spesa e spese di gestione non più realizzabili;

€ 34.140,57 derivante dal cap. 1.2.1.1.180 "Realizzazione PIS": Trattasi di economie derivanti dalla conclusione degli interventi "L'Attrezzabilità della rete della mobilità lenta nel Parco del Gargano" e "Coppa Rotonda" rientranti nell'ambito del POR Puglia 2000-2006 che ha comportato un risparmio, regolarmente omologato nei provvedimenti dirigenziali suesposti;

RAVVISATA la necessità di approvare l'accertamento dei residui attivi e passivi secondo quanto previsto dall'art.40 DPR 97/2003

VISTO il parere favorevole espresso dalla Comunità del Parco, giusta deliberazione n.10 del 26.11.2012, ai sensi dell'art.10,c.2, Legge 394/1991;

VISTO il verbale del Collegio dei Revisori dei Conti n. 60 del 15.01.2013;

VISTO il parere favorevole del Direttore f.f. in ordine alla legittimità del provvedimento;

VISTO il parere favorevole del Responsabile del I settore amm.legale-contabile;

Acquisito il visto del responsabile del Servizio Finanziario;

DELIBERA

DI APPROVARE, ai sensi dell'art. 40 del DPR 97/2003 recepito dall' art.31 del Regolamento di Contabilità dell'Ente Parco, gli elenchi dei residui attivi e passivi provenienti dagli esercizi anteriori a quello di competenza e compilati distintamente per esercizio di provenienza e per capitolo;


DI ALLEGARE al presente provvedimento gli elenchi dei residui attivi e dei residui passivi per costituirne parte integrante e sostanziale;

DI TRASMETTERE il presente provvedimento al Ministero dell'Ambiente e della Tutela del Territorio e del Mare , al Ministero dell'Economia e delle Finanze per l'acquisizione del parere obbligatorio ex art. 10 L. 394/1991 e per cono scenza alla Corte dei Conti ;

DI DARE ATTO che il presente provvedimento sarà affisso albo on-line dell'Ente.

IL RESPONSABILE DEL SETTORE AMM.LEGALE-CONTABILE

SIG. V.TOTARO




IL RESPONSABILE DEL SERVIZIO RAGIONERIA

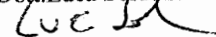
DOTT.SSA M.ROTONDI



Il Presidente
Avv. Stefano Pecorella



Il Direttore f.f.
Dot. Luca Soldano



VISTI gli articoli legge 20/03/1975, n. 70 di seguito citati:

CERTIFICO

- CHE la presente deliberazione nel testo sopra riportato è stata assunta dal **Presidente** dell'Ente Parco presso la sede;
- CHE copia della medesima verrà affissa entro cinque giorni dall'Ufficio di Segreteria all'albo dell'Ente Parco e vi rimarrà per i successivi 15 giorni ai sensi dell'art. 34 della legge n. 70/75.

Il Direttore f.f.
Dot. Luca Soldano




Addi _____

SI ATTESTA

-CHE il presente atto è stato pubblicato all'albo pretorio dal 17/01/2013

-CHE vi rimarrà per quindici giorni (art. 34 legge n. 70 del 20 marzo 1975).

-CHE copia della medesima è stata inviata al Ministero dell'Ambiente e ricevuta il _____
al n. _____

Il Responsabile
Vincenzo  TATARO



DELIBERAZIONE DEL PRESIDENTE

N. 2 del 17.01.2013

OGGETTO: APPROVAZIONE BILANCIO CONSUNTIVO 2011

IL PRESIDENTE DELL'ENTE PARCO

PREMESSO CHE:

Il D.P.R. del 05.06.1995, pubblicato sulla G.U. della Repubblica Italiana n. 181 del 04.08.1995, istituiva l'Ente Parco Nazionale del Gargano;

Considerato che in data 06.05.2003 sulla G.U. n. 71/L è stato pubblicato il D.P.R. del 27.02.2003 n. 97 "Regolamento concernente l'amministrazione e la contabilità degli enti pubblici di cui alla precedente Legge 20.03.1975 n. 70 che è entrato in vigore dal 01.01.2004 abrogando il precedente regolamento D.P.R. 696/79;

Che con nota del Ministero dell'Ambiente e della Tutela del Mare prot. DPN 2009- 0018320 del 03.09.2009 veniva approvato il regolamento di Amministrazione e Contabilità dell'Ente Parco giusta Deliberazione Presidenziale n. 39 del 23.07.2009;

Con Decreto del Ministero dell'Ambiente e della Tutela del Territorio e del Mare GAB-DEC/57 del 15.03.2012 veniva nominato l'avv. Stefano Sabino Francesco Pecorella Presidente dell'Ente Parco Nazionale del Gargano;

Vista la scadenza naturale al 21.05.2008 del Consiglio Direttivo nominato ai sensi dell'art. 9 L. 394/1991 Decreto Ministero dell'Ambiente Dec/DCN/442 del 13.05.2003;

Considerato che con deliberazione Commissariale n. 1 del 02.03.2012 veniva conferito al Dott. Luca Soldano l'incarico di direttore f.f.

Vista la proposta di approvazione del Conto Consuntivo 2011 del Direttore f.f. Dott. Luca Soldano giusta Determinazione Dirigenziale nr. 573 del 20.11.2012;

PRESO ATTO:

Che per l'approvazione del Conto Consuntivo relativo all'esercizio 2011 sono stati compilati, ai sensi dell'art. 40 del D.P.R. n. 97/2003, distintamente per esercizio di provenienza e per capitolo, gli elenchi dei residui attivi e passivi, proposti per l'approvazione con Deliberazione Presidenziale n.1 del 17.01.2013

Che per il conto di che trattasi è stata redatta apposita relazione integrativa dalla quale emergono la corrispondenza delle risultanze di bilancio con le scritture contabili e la regolarità ed economicità della gestione;

Che il Conto economico, compilato in conformità al prospetto contabile previsto dal D.P.R. 97/2003 dimostra i risultati economici conseguiti durante l'esercizio 2011;

Che la situazione patrimoniale è stata compilata secondo il prospetto previsto dalla suddetta normativa;

Vista la Deliberazione Presidenziale n. 45/2011 con la quale veniva approvato il consuntivo relativo all'esercizio 2010;

Visto il parere favorevole espresso, ai sensi dell'art.10 c.2, Legge 394/91, dalla Comunità del Parco giusta deliberazione n. 11 del 26.11.2012;

Visto il parere favorevole all'approvazione del Conto Consuntivo 2011 del Collegio dei Revisori dei Conti giusto verbale n. 60 del 15.01.2013;

Ravvisata l'opportunità di prendere atto della proposta di approvazione del conto consuntivo 2011 trasmessa dal direttore f.f.

Per tutto quanto innanzi riportato

Visto il parere favorevole del Direttore f.f.

Visto il parere favorevole del responsabile del I settore amm.legale-contabile;

Acquisito il Visto del responsabile del servizio contabile

DELIBERA

Di approvare il rendiconto per l'esercizio 2011 in tutti i suoi contenuti dai quale emerge il quadro riassuntivo della gestione finanziaria:

	G E S T I O N E		
	Residui	Competenza	Totale
Fondo iniziale di cassa 1.1.2011			13.590.310
Riscossioni	611.529	3.231.471	3.843.000
Pagamenti	1.523.320	1.404.067	-2.927.388
Fondo di cassa 31.12.2011			14.505.922
Residui attivi	3.109.949	589.000	3.698.949
Residui passivi	11.198.141	2.230.823	-13.428.964
AVANZO DI AMMINISTRAZ.			4.775.907

Di approvare gli allegati:

- Situazione Patrimoniale anno 2011
- Conto Economico anno 2011
- Situazione Amministrativa 2011
- Relazione sulla gestione e Nota integrativa .

redatti secondo quanto disposto dal capo III DPR 97/2003 e recepito dal Regolamento di contabilità dell'Ente ed illustrati dalla Nota integrativa .


Di trasmettere copia della Deliberazione per il previsto parere obbligatorio ex art. 10 L. 394/1991 al Ministero dell'Ambiente e della Tutela del Territorio e del Mare, al Ministero dell'Economia e delle finanze e per conoscenza alla Corte dei Conti ;

Di dare atto che la presente deliberazione va pubblicata all'Albo on line dell'Ente


Il Responsabile del I Settore Amm. Legale contabile: Vincenzo TOTARO

Il Responsabile del Servizio Economico -finanziario: Marianna ROTONDI

Il Presidente dell'Ente
Avv. Stefano Pecorella



Il Direttore f.f.
Dott. Luca Soldano




VISTI gli articoli legge 20/03/1975, n. 70 di seguito citati:

CERTIFICO

- CHE la presente deliberazione nel testo sopra riportato è stata assunta dal Presidente dell'Ente Parco presso la sede;
- CHE copia della medesima verrà affissa entro cinque giorni dall'Ufficio di Segreteria all'albo dell'Ente Parco e vi rimarrà per i successivi 15 giorni ai sensi dell'art. 34 della legge n. 70/75.

Il Direttore f.f.
Dott. Luca Soldano



Addi _____

SI ATTESTA

-CHE il presente atto è stato pubblicato all'albo pretorio dal 17/01/2013

-CHE vi rimarrà per quindici giorni (art. 34 legge n. 70 del 20 marzo 1975).

-CHE copia della medesima è stata inviata al Ministero dell'Ambiente e ricevuta il _____ al n. _____.

Il Responsabile

Vincenzo Totaro

BILANCIO CONSUNTIVO

PAGINA BIANCA



PARCO NAZIONALE DEL GARGANO

Via Sant'Antonio Abate, 121 – Monte Sant'Angelo (FG)

Nota Integrativa al Rendiconto Generale 2011

Capo III DPR n.97/2003

Art. 38 Regolamento Amministrazione e contabilità EPNG

Il Presente Rendiconto Generale , rappresentante l'esercizio chiuso il 31.12.2011 è stato redatto secondo quanto previsto dal D.P.R. 97 del 27.02.2003 e dal regolamento di amministrazione e contabilità dell'Ente Parco approvato definitivamente con Deliberazione Presidenziale n.39/2009 giusta nota Ministero Ambiente e della tutela del Territorio prot. DPN-2009-0018320 del 03.09.2009.

E' stato redatto in forma scalare secondo quanto predisposto dall'art. 2425 del C.C. ed è costituito dal Conto del Bilancio, dal C/Economico, dallo Stato Patrimoniale e dalla presente nota integrativa. Non è presente alcun elenco di beni appartenenti al patrimonio immobiliare da fabbricati e da terreni in quanto il Parco non detiene alcuna proprietà.

Al rendiconto Generale sono allegati, come previsto dal DPR del 27.02.2003 n. 97 art. 38 c.2: a)la situazione amministrativa, b)la relazione sulla gestione, c)la relazione del Collegio dei Revisori dei Conti.

Il contenuto della nota integrativa, previsto dall'art 44 DPR 97/2003 si può schematizzare nei seguenti punti che andranno ad essere analizzati successivamente:

I	Criteria di valutazione utilizzati nella redazione del rendiconto
II	Analisi delle voci del conto del Bilancio
III	Analisi delle voci dello SP e delle voci di immobilizzazioni
IV	Analisi delle voci del Conto Economico
V	Elementi richiesti dall'art. 2427 c.c. e altre leggi contabili
VI	Applicazione di norme inderogabili tali da pregiudicare la rappresentazione veritiera e corretta del rendiconto motivandone le ragioni e quantificando l'incidenza sulla situazione patrimoniale, finanziaria nonché sul risultato economico.
VII	Illustrazione delle risultanze finanziarie complessive
VIII	Variazione alle previsioni finanziarie intervenute nell'anno
IX	Composizione dei contributi in c.cap.e in c. exerc.e la loro destinazione
X	Elencazione dei diritti reali di godimento
XI	Destinazione avanzo economico
XII	Analisi del risultato di amministrazione
XIII	Composizione dei residui attivi e passivi per ammontare e per anno di formazione nonché di quelli attive-la loro classificazione in base al grado di esigibilità
XIV	Composizione delle disponibilità liquide
XV	Dati relativi al personale dipendente e accantonamento per indennità di anzianità
XVI	Elenco contenziosi in essere alla data 31.12.2011
XVII	Fatti di rilievo verificatosi dopo il 31.12.2011





PARCO NAZIONALE DEL GARGANO

Via Sant'Antonio Abate, 121 - Monte Sant'Angelo (FG)

I CRITERI DI VALUTAZIONE UTILIZZATI PER LA REDAZIONE DEL RENDICONTO 2011

I criteri di valutazione utilizzati per la redazione del rendiconto generale nonché per la valutazione delle singole voci di Bilancio tiene conto dei principi di prudenza e competenza, e il collegamento funzionale tra gli elementi del patrimonio e il risultato economico dell'ente.

Nella formulazione del Bilancio consuntivo si sono osservati i principi contabili previsti dal codice civile art. 2426 e ove consentito i principi contabili nazionali emanati dal consiglio Nazionale dei dottori Commercialisti e ragionieri successivamente all'apparato normativo delle direttive 78/660/CEE e 83/349/CEE

Sono state inoltre considerate fondamentali per la redazione del suddetto documento le note del Ministero dell'Economia e delle Finanze - uff. VII prot 0099836/2002 e 0148276 /del 2006.

Sono state inoltre prese in considerazione le note trasmesse periodicamente dal Ministero dell'Ambiente in fase di approvazione dei precedenti rendiconti.

I valori esposti nel consuntivo e nella presente nota sono espressi in € ed arrotondati ai sensi dell'art.2423 V c del C.C.

II ANALISI DELLE VOCI DEL CONTO DI BILANCIO

Il conto del Bilancio si articola in rendiconto finanziario decisionale e gestionale così come previsto dall'art. 39 DPR 97/2003.

Per quanto riguarda l'ammontare delle singole voci si rinvia ai prospetti allegati e facenti parte della deliberazione di approvazione del consuntivo 2011.

Le poste in Entrata e uscita per l'Ente possono essere di seguito sintetizzate:

RENDICONTO FINANZIARIO DECISIONALE ENTRATE 2011

2010

2011

Denominazione	residui	Competenza (accertamenti)	Cassa (riscoss.)	Residui	Compet. (acc)	Cassa (riscoss)
Avanzo Amm. presunto						
Fondo Iniz. di Cassa			13.813.636			13.590.310
Titolo I Entrate Correnti	62658	2.647.911	2.674.251	36.254	2.888.177	2.789.677
Titolo II Entrate c/capitale	7411482	1.500.347	1.274.270	3.749.564	649.684	787.029
Titolo III Gest. Speciali	-----	-----	-----	0	0	0
Titolo IV Partite di Giro	3.000	317.804	317.805	6.103	282.610	266.294
Avanzo Amm. Utilizzato	-----	-----	-----	0	0	0
TOTALE GENERALE	862.095	4.466.063	4.266.326	3.791.920	3.820.471	17.433.310



PARCO NAZIONALE DEL GARGANO

Via Sant'Antonio Abate, 121 - Monte Sant'Angelo (FG)

USCITE 2011

2010

2011

Denominazione	Residui	Competenza (impegni)	Cassa (pagamenti)	Residui	Competenza (impegni)	Cassa (pagamenti)
Disavanzo di amministr. pres.				-----	-----	-----
Titolo I Uscite Correnti	1.292.443	2.114.657	1.836.974	1.570.127	2.317.194	1.698.540
Titolo II Uscite C/Capitale	12.269.906	1.520.827	2.360.538	11.273.835	1.035.086	944.337
Titolo III Uscite Gest. Spec.	-----	-----	-----	-----	-----	-----
Titolo IV Partite di Giro	41.772	317.805	292.141	67.436	282.610	284.511
TOTALE	13.604.121	3.953.289	4.489.652	12.911.397	3.634.891	2.927.388

Nel Rendiconto Generale allegato sono elencati i capitoli di spesa che compongono i titoli di spesa sopra riassunti.

In dettaglio si rileva :

ENTRATE

L'accertamento dell'anno pari a € 2.888.177 e relativo ad entrate correnti è così suddiviso:

- € 2.648.081 derivante dal M.A. per trasferimento ordinario giusta nota nel Ministero dell'Ambiente PNM-2011 n.15800 del 13.07.2011 ns. prot 4370 e nota PNM-2011-0024106 del 22.11.2011 ns prot 6240
- € 72.170 derivante dal Ministero Ambiente per trasferimento gestione Isole Tremiti giuste note PNM-2011-10479 del 16.05.2011 e PNM-2011-25537 del 09.12.2011;
- € 100.000 derivante da Trasferimento della Regione Puglia per la realizzazione di Mediterre giusta deliberazione giunta regionale n. 2396/2011
- € 2.816 derivanti dalla vendita di materiale promozionale
- € 558 derivanti dalla concessione uso marchio
- € 5.788 proventi derivanti dall'utilizzo di attrezz e strutture
- € 24.757 proventi di accesso area marina protetta
- € 2.261 proventi derivanti da interessi attivi
- € 1.458 proventi derivanti da recupero e rimborsi diversi
- € 1.714 proventi per conciliazioni e ammende
- € 28.576 derivanti dal trasferimento da parte dell'INPDAP dell'indennità di fine rapporto pari a € 1.622,13 del dipendente Michele Rinaldi trasferitosi per mobilità dal Ministero Grazia e giustizia presso l'Ente e del trasferimento dal Parco del Vesuvio dell'indennità di fine rapporto pari a € 26.953,53 al termine del rapporto contrattuale con il nostro dipendente



PARCO NAZIONALE DEL GARGANO

Via Sant'Antonio Abate, 121 - Monte Sant'Angelo (FG)

dott. Matteo Rinaldi . . L'indennità è stata introitata sul cap 1.1.3.4.20 perchè non previsti in quanto

trasmessi oltre il termine per effettuare la dovuta variazione. La maggiore entrata confluirà nell'avanzo di amministrazione vincolato al TFR .

Le entrate di cassa derivanti da trasferimenti ordinari sono stati pari a € 2.789.677 di cui € 2.788.177 in c/competenza ed € 1.500 in c/residui

L'accertamento dell'anno pari a € 649.684 e relativo ad entrate in c/capitale risultano così evidenziati:

- € 100.000 derivanti da M.A. per investimenti Riserva Marina, giusta nota Min. Amb PNM-2011-10479 del 16.05.2011;
- € 80.000 derivanti dal MEF a fronte della L.133/2008 art 13C3 giusto DM economia e finanze n.0001605- I.GE.P.A.;
- € 394.684,00 derivanti dal Contributo del Ministero dell'Ambiente per il Progetto Bike Sharing e fonti rinnovabili giusto DEC Min Ambiente -2011-000038 del 08.02.2011;
- € 75.000 derivanti da Contributo del Ministero dell'Ambiente per manutenzione immobili cta giusta nota Min. Ambiente prot.PNM 2011 n.0025788 del 13.12.2011-

- Le entrate in conto capitale di cassa sono state pari a € 787.029 di cui € 180.000 in c/competenza e € 607.029 in c/residui

USCITE

Nell'anno 2011 si sono sostenute spese di € 2.927.388 di cui € 1.404.067,50 per pagamenti in conto competenza ed € 1.523.320,23 per pagamenti in c/residui.

FONDO DI CASSA

Il fondo di cassa alla fine dell'anno 2011 è pari a € 14.505.922,37

Il Fondo di cassa al 31.12 è così ricapitolato:-----%

Pagina 1 di 58

SITUAZIONE DI CASSA
DALLA DATA 01/01/2011 ALLA DATA 31/12/2011
1 - Cassa tesoreria

ENTE PARCO NAZ. DEL GARGANO

	Degli ordinativi di pagamento e di incasso		Dalle quietanze	
	ENTRATE	USCITE	ENTRATE	USCITE
Saldo cassa al 31/12/2010	13.590.309,79		13.590.309,79	
Periodo dal 01/01/2011 al 31/12/2011				
Competenza	3.231.471,48+	1.404.067,50+	3.231.471,48+	1.404.067,50
Annullati a competenza	0,00 -	0,00 -	0,00 -	0,00
Residuo	611.528,83+	1.523.320,23+	611.528,83+	1.523.320,23
Annullati a residuo	0,00 -	0,00 -	0,00 -	0,00
Totale	3.843.000,31	2.927.387,73	3.843.000,31	2.927.387,73
Saldo cassa al 31/12/2011	14.505.922,37		14.505.922,37	



PARCO NAZIONALE DEL GARGANO

Via Sant'Antonio Abate, 121 – Monte Sant'Angelo (FG)

AVANZO DI AMMINISTRAZIONE

L'Avanzo di amministrazione effettivo risultante dai movimenti finanziari 2011 di € 4.775.907
(la dimostrazione segue al punto XII)

III ANALISI DELLE VOCI SP E DELLE VOCI COSTITUENTI IMMOBILIZZAZIONI

Lo Stato patrimoniale, redatto in forma scalare, mette in evidenza le attività, le passività e le variazioni patrimoniali dell'ente.

Nell'analisi si procederà seguendo il successivo ordine:

- Composizione delle voci costituenti lo S.P.
- Esame delle voci immobilizzazioni immateriali e materiali con specifica degli incrementi e degli ammortamenti.

COMPOSIZIONE DELLE VOCI COSTITUENTI LO S.P:

ATTIVO

B Immobilizzaz. Immateriali

4) Immobilizz. in corso e acconti	→ al 31.12.2010	€ 20.246.651
	Incremento (impegni,c/cap)	€ 1.035.086
	Decremento (pagam c/cap)	€ 944.337
Immobilizz.in corso e acconti	→ al 31.12.2011	€ 20.337.400

Di seguito si elencano gli impegni assunti nell'anno pari a € 1.035.086 :

VARIAZIONI INCREMENTATIVE			
	Interventi riqualicaz. Amb. Isole Tremiti	Cap. 1.2.1.1.65	24.757

Trattasi di previsioni finalizzati agli interventi sull'arcipelago delle Tremiti la cui consistenza è condizionata dagli introiti accertati in entrata al cap. 1.1.3.1.35 derivanti da sanzioni e diritti di ingresso come previsto dal regolamento approvato

VARIAZIONI INCREMENTATIVE			
------------------------------	--	--	--



PARCO NAZIONALE DEL GARGANO

Via Sant'Antonio Abate, 121 – Monte Sant'Angelo (FG)

	Spese per interventi Riserva Marina	Cap. 1.2.1.1.120	100.000
--	--	------------------	---------

Il capitolo prevede interventi per i quali si sono assunti impegni di programmazione approvata dal Ministero dell'Ambiente con nota DPN -2011-18520 del 09.09.2011 giusta deliberazione commissariale del 23.06.2011 n.24.

Sono stati previsti interventi di tutela della biodiversità di comunicazione e formazione ambientale sviluppo socio-economico .

VARIAZIONI INCREMENTATIVE			
	Coof.prog.PIS, EMAS , GAL (AV)	Cap. 1.2.1.1.200	300.000

Trattasi di somma finalizzata a cofinanziare prog. Nazionali e comunitari

VARIAZIONI INCREMENTATIVE			
	Prog. Bike sharing e fonti rinnovabili	Cap. 1.2.1.1.360	394.684
	Manutenzione immob. CTA	Cap.1.2.1.2.100	75.000
	Interv. Art.13 c3L133/2008	Cap. 1.2.1.3.50	80.000
	Acquisti arredi e macchine	Cap. 1.2.1.3.10	20.645
	Acquisto quote GAL	Cap. 1.2.1.4.10	40.000

Il decremento di € 944.337 è così ripartito :

€ 787.297 trattasi di interventi su beni di terzi, sostenuti con contr. in c/cap. e portati in diminuzione tra le passività dello S.P. come si vedrà in dettaglio successivamente.

€ 8.400 trattasi di pagamenti effettuati sul tit.II, rilevati tra le immobilizzaz.materiali e riportati in inventario ma finanziati da contr. ordinario;

€ 148.640 trattasi di manutenzioni e migliorie beni di terzi, in fase di ultimazione ed effettuati con prelevamento da capitoli finanziati da Avanzi di amministrazione come elencato

Si elencano di seguito le spese sostenute per manutenzione e migliorie beni di terzi finanziati da Avanzo per un totale di € 148.640 :



PARCO NAZIONALE DEL GARGANO

Via Sant'Antonio Abate, 121 – Monte Sant'Angelo (FG)

VARIAZIONI DECREMENTATIVE	oggetto	Importo	
	Sal. finale per ristruttur. Ex Pesa ditta Consorzio Costruttori	2.021	Cap. 1.2.1.1.55(Av)
	Compensi personale ex L.109 e oneri	3.782	€ 25.244
	Direzione lavori Ing. Troiano Lavori ex Pesa	19.441	
	Lavori banchina Isola San Domino- trasferimento al Comune Isole Tremiti;	1.500	Cap. 1.2.1.1.65 (Av) € 1.500
	Lavori adeguam. Museo transumanza liquidaz. Coordinamento alla sicurezza	2.169	Cap. 1.2.1.1.155 (AV) € 8.905
	-Liq. Personale ex art. 92 Dlgs 163/2006- Irap e oneri	6.736	
	-Liquidaz. Coordinatore sicurezza Global Service - Liq. Pubblicità bando prog. Bike sharing e AVCP autorità vigilanza -Liquid. Competenze comm. Esterno gara bike sharing	1.260 2.584 1.322	Cap.1.2.1.1.200(Av) € 5.166
	Manutenz. Straord. Sentiero pellegrini Sal finale;	1.988	Cap.1.2.1.1.220(Av) € 2.281
	Compensi ex art 92 Dlgs 163/2006 -Irap e oneri	293	
	Il Sal lavori fustaia vergone del Lupo -il Quadrifoglio soc. coop	16.781	Cap. 1.2.1.1.230 (AV) € 16.781
	Regolamento misure agroamb. liquidaz.	81838	Cap. 1.2.1.1.235 (AV)



PARCO NAZIONALE DEL GARGANO

Via Sant'Antonio Abate, 121 - Monte Sant'Angelo (FG)

	Diverse		€ 81.838
	Associaz. Prov.	775	Cap. 1.2.1.1.330 (AV)
	Allevatori		
	Competenze prof. prog.	3.150	€ 6.925
	Restauro piscina loc.		
	Homo Morto.		
	Manut. Straord. Sentiero pellegrini Soc. Coop. Il Faggio	3.000	

I costi sostenuti per le elencate manutenzioni e migliorie su beni di terzi sono stati ammortizzati all'aliquota del 10%.

Nello Stato patrimoniale è stato esposto il valore così determinato:

Valore Manut. Straord. E migliorie beni terzi	al 31.12.2010	€ 3.187.856
Costi 2011		148.640
	Totale	€ 3.336.496
Ammortamento 10%		333.650
	Nello S.P. Al 31.12.2011	€ 3.002.846

La quota di ammortamento pari a **€ 333.650** viene riportata tra i costi della produzione nel **C/economico**.



PARCO NAZIONALE DEL GARGANO

Via Sant'Antonio Abate, 121 - Monte Sant'Angelo (FG)

Immobilizz. Materiali

Impianti e macch.	1.208.085	Consist. Iniziale Saldo al 31.12.2010	1.264.468
		Imp. E macchinari iscr.inventario	7.200
		Ammort. Dell'anno (5%)	63.583
		Totale al 31.12.2011	1.208.085
Automezzi motomezzi	122.111	Consist.Iniziale saldo al 31.12.2010	152.639
		Automezzi iscritti In inventario	
		Ammort. Dell'anno(20%)	30.528
		Totale al 31.12.2011	122.111
Altri beni (mobili arr. ..)	260.651	Consist. Iniziale saldo al 31.12.2010	285.763
		Iscrizioni dell'anno	3.849
		Ammort.dell'anno (10%)	28.961
		Totale al 31.12.2011	260.651

Le variazioni incrementative contabilizzate sono relativi ai sottoelencati acquisti:

La categoria **impianti e macchine pari a € 7.200** è relativa agli acquisti effettuati sul tit.II sul capitolo in **c. capitale** 1.2.1.3.140 ma finanziati da contributo ordinario .L'acquisto è relativo ad un carrello elevatore destinato al magazzino.

L'ammortamento del 5% è stato calcolato sulla consistenza iniziale pari a € 1.264.468 maggiorato delle iscrizioni dell'anno pari a € 7.200.

Pertanto la **quota annua di ammortamento** è pari a € **63.583** che verrà riportata nel c/economico tra i costi della produzione . Il valore della categoria nello SP, al 31.12.2011 al netto dell'ammortamento è pari a € 1.208.085

La Categoria automezzi

Non sono stati effettuati acquisti della categoria.

Il valore riportato all'1/1 è pari a € 152.639,00

L'ammortamento del 20% è stato operato sul valore iniziale al 01.01.2010 pari a €152.639 .

La **quota di ammortamento** della categoria è di € **30.528**, e sarà riportata nel C/economico tra i costi di produzione. Il valore finale al 31.12.2011 al netto dell'ammortamento è pari a € 122.111



PARCO NAZIONALE DEL GARGANO

Via Sant'Antonio Abate, 121 - Monte Sant'Angelo (FG)

La categoria altri Beni (mobili,arredi) .

Sono stati inseriti in inventario nell'anno valori per a € 3.849

Gli acquisti trascritti in inventario sono stati effettuati con contributo ordinario sulle spese correnti al cap. 1.1.1.3.45 e 1.1.1.3.50 e sono relativi a strumenti tecnici e attrezzature destinate agli uffici . Trattasi di un lettore DVD con sistema audio Philips , due monitor da parete TV40 Led Toshiba , un telefono cellulare iphone 4 , un video proiettore S5200 Acer ,un personal Computer LCD PC AE2400 e due supporti video staffa parete per TV LCD .

Come evidenziato in tabella si è proceduto ad ammortizzare il valore iniziale € 285.763 della categoria sommato alle iscrizioni dell'anno per un totale di € 3.849 . L'ammortamento dell'anno del 10% è pari a € 28.961 che verrà riportato nel c/economico tra i costi della produzione Il Valore finale al 31.12.2011 nello S.P al netto dell'ammortamento è pari a € 260.651

Il criterio di ammortamento adottato è quello diretto, il costo delle immobilizzazioni materiali è stato imputato all'anno secondo il coefficiente di ammortamento previsto ed è stato fatto confluire nel C/economico per un totale di € 123.072,00 mentre i valori che sono esposti tra le attività dello S.P rappresenta la residua possibilità di utilizzazione .

Le aliquote utilizzate in sede di ammortamento sono state:

Impianti e macchinari 5%

Automezzi e motomezzi 20%

Altri beni 10%

IMMOBILIZZAZIONI FINANZIARIE

Partecipazioni in altre imprese € 109,000.

Al termine dell'esercizio finanziario 2010 si conferma che l'Ente Parco detiene partecipazioni in altri Enti distinte in € 2.582,00 senza partecipazione agli utili, per adesione alla Banca Popolare Etica giusta Deter.dirigenziale 714/2000 ed € 77.418,00 per partecipazione alla società mista "Oasi Lago Salso"

Si rileva inoltre € 29.000 per partecipazioni con quote sottoscritte al Gal Gargano negli anni 2003/2004 (società consortile a responsabilità limitata giuste deliberazioni presidenziali 25-38/2003)

ATTIVO CIRCOLANTE

Rimanenze di prodotti finiti e merci € 732.786

A seguito della continuazione del servizio vendita di pubblicazioni e prodotti per la commercializzazione, al termine dell'anno 2011 le rimanenze finali di prodotti ammontano a € 732.786 . Tale valore è stato iscritto prendendo in considerazione il costo di acquisto dei prodotti



PARCO NAZIONALE DEL GARGANO

Via Sant'Antonio Abate, 121 – Monte Sant'Angelo (FG)

stessi e gli scarichi di magazzino per vendite o a fini divulgativi il cui valore di € 18.293 è stato riportato nel valore della produzione nel c/economico

Residui attivi

Crediti verso lo Stato ed altri soggetti pubblici € 3.698.949

Sono riferiti a contributi accertati ed ancora non riscossi.

Disponibilità liquide

Depositi Bancari € 14.505.922

PASSIVITA'

B CONTRIBUTI IN C/CAPITALE

I contributi a destinazione vincolata per € 21.644.867 si sono ottenuti sommando a € 21.783.110 al 31.12.2010 i **contr. c/cap. accertati** nell'anno pari a € 649.684,00 e detratti del costo sostenuto per le immobilizzaz. Immat. Manutenz. E migl. su beni di terzi pari a € 787.297 sostenuti con contr.in c/cap.(al netto dei pagamenti contabilizzati tra le immobilizzazioni materiali pari a € 8400 di cui inventariati 7200) ;

Pertanto le uscite totalizzate sul tit. II per € 944.337 riportate in finanziario, risultano così distinte:

€ 148.640 pagamenti effettuati sul II titolo ma finanziati da Avanzo di Ammin.

€ 8.400 pagamenti per immob. Materiali effettuati sul tit. II ma finanziato da contrib. Ordinario

€ 787.297 **pagamenti** effettuati sul II titolo su capitoli in c/capitale di cui all'elenco:

VARIAZIONI DECREMENTA TIVE	OGGETTO	IMPORT	CAPITOL
—	Interventi valoriz. Att. artigianali —	14.130,00	1.2.1.1.45
	Spese previste da convenzione tra PNG e Confederazione Nazionale Artigianato -Programma promozione Prodotti tipici	14.130,00	
	Interventi patrimonio faun. e ittico	23.500,00	1.2.1.1.60
	Manutenzione strutture oasi Lago Salso Ligu. Soc. Mista	23.500,00	
	Spese realizzazione PTAT 91/93 -94/96	88.716	1.2.1.1.75
	Liquidazione saldo lavori Caserma Sansone soc. SOCEM	14.169	



PARCO NAZIONALE DEL GARGANO

Via Sant'Antonio Abate, 121 - Monte Sant'Angelo (FG)

	Compenso collaudo tecnico arch. Cirillo caserma Sansone	4.121	
	VII e ultimo Sal ditta Ricucci prog. Recupero fabbr. Rurali , contr.agrambientale	12.669	
	AVCP Interventi restauro cutino Tagliata	225	
	I sal restauro Cutino Tagliata ,Consorzio Gargano Verde	57.532	
	Progetti stabilizzazione LSU - Premio assicurativo	100	1.2.1.1.95
	Spese per interventi Riserve Marine	49.204	1.2.1.1.120
	Oneri prev. E fiscali su compensi per progettualità ai dipendenti	195	“ “
	Rimborso Associazione per progetto diversamente abili	1.960	“ “
	Recupero BOE	1800	
	Spese corriere invio materiale divulgativo	101	
	Acquisto testi per bibl. Mare Giuffrè	177	
	Conisma attività di monitoraggio indicatori Biofisici	12.000	
	Produzione materiale promozionale:Grafiche Falcone	3.802	
	Assoc. Bimed realizz.manifestazione	8.000	
	Pulizia cale e litorali Agesci	4.231	
	Spese economali	66	
	Conisma- Monitoraggio indicatori Biofisici	16.000	
	Acquisto testi	872	
	Realizzazione P.I.S.	185.137	1.2.1.1.180
	Misura 1.6. “attrezzabilità rete mobilità lenta” compenso collaudatore Ing. Esposito	10.224	“
	Misura 1.6. “Mobilità Lenta ”Liquidazione stato finale lavori impresa Appalti e costruz.	25.285	“
	Misura 1.6 “Mobilità Lenta Liquidaz. Stato finale lavori impresa Gardaunia srl	32.188	
	Misura 1.6 “Mobilità Lenta” liquidaz. Incarico coordinatore sicurezza arch. Serpenti, ing. Dell'Aquila, arch. Errico e Dentico	34.840	
	Competenze professionali Misura 1.6 “coauditore Rup Ing. Scoppitto	1.958	
	Competenze ex art. 92 dlgs 163/2006	1.532	
	Ristrutt. Immobile “Coppa Rotonda” stato finale lavori Impresa edile Illuzzi	64.919	
	Competenze a professionisti : Rucher, Zefferino, Colabella e Stasolla ristrutturazione immobile Coppa Rotonda	14.191	
	Interventi di protezione Patrimonio Ambientale	358.268	1.2.1.1.245
	Progetto spegni l'ignoranza :Gruppo volontariato	5.480	



PARCO NAZIONALE DEL GARGANO

Via Sant'Antonio Abate, 121 - Monte Sant'Angelo (FG)

	Contratti somministrazione lavoro temporaneo esperto comunicazione : Gi Group spa fatt. div	32.358	
	Università di BA - Museo orto Botanico - II acconto	27.023	"
	Realizzaz. Vivaio :Consorzio di Bonifica Montana	79.678	
	Centro Studi Naturalistici : Intervento Restocking II e III tranche	128.813	"
	Copertura assicurativa	2.357	"
	Centro Studi Naturalistici IV Sal	71.000	"
	Incentivi economici mantenimento Habitat per Falco Lanario percettori diversi	6.991	
	Attività di prevenzione e spegnimento incendi-Corpo Volontari Soccorso di Lesina	4.568	"
	Interventi e Co- finanziamenti per lo sviluppo rurale e sostenibile ed il paesaggio	41.640	1.2.1.1.250
	Aiuti in c/capitale ad azienda Agricola recupero masseria "Ditta Vergura Domenico"	21.240	
	Aiuti in c/capitale ad aziende agrozooot. Soc. "Scioppacero"	20.400	
	Piano Strategico Area Vasta "Capitanata 2020"- LOCAL LAB-	3.958	1.2.1.1.335
	Onorari prestazioni professionali per attività di supporto progetto Dott. Cassandro- dott. Sciannameo	3.958	
	Progetto Life Montenero	19.966	1.2.1.1.340
	Competenze Ing. Scoppitto per incarico Monitoraggio progetto	18.046	
	Spese tipografiche	1.920	
	Prog.Bike Sharing e fonti rinnovabili- Contr. MA	2.678	1.2.1.1.360
	Competenze Ing. Scoppitto componente commissione gara	2.678	

D TRATTAMENTO DI FINE RAPPORTO LAV.SUBORDINATO:

Al 01.01.2011 risulta pari a € 430.762 che è stato incrementato della quota annua pari a € 43.500 . Inoltre si è proceduto ad un ulteriore incremento a seguito di una erogazione da parte dell'INPDAP di € 28.576 incassati sul cap. 1.1.3.4.20 e relativi alla liquidazione maturata dal dipendente Michele Rinaldi per € 1.622,13 trasferitosi per mobilità all'Ente dal Ministero Grazia e Giustizia ed € 26.953,53 relativa alla liquidazione maturata dal dipendente Matteo Rinaldi trasferitosi dall'Ente Parco del Vesuvio . Al 31.12.2011 il valore del Fondo è pari a € 502.838. Detto valore è stato riportato nell'avanzo vincolato ed iscritto in bilancio 2012.



PARCO NAZIONALE DEL GARGANO

Via Sant'Antonio Abate, 121 – Monte Sant'Angelo (FG)

E RESIDUI PASSIVI

Debiti verso lo Stato ed altri sogg. Pubblici € 13.428.964.

IV ANALISI DELLE VOCI DEL C/ECONOMICO

Di seguito si riportano la composizione delle singole voci economiche

A) VALORE DELLA PRODUZIONE € 2.904.209

1) PROV. E CORR.PER LA PRODUZ.....	€ 37.090,00
Cap. Ricavi ven pubbl.ed altro.....	2.815,70
Cap. Ricavi concess. Uso Marchio	557,75
Cap. Proventi deriv. Attrezz.ente	5.788,00
Cap. Prov accesso Area Marina	24.757,00
Cap. Recupero e rimb. Diversi	1.457,54
Cap Proventi per conciliazione e ammende	1.713,92

2) VARIAZ.DELLE RIMAN.PROD....	€ 18.923,00
Incremento del valore dei prodotti	

5) ALTRI RIC.E PROV CON SEP.INDIC.....	€ 2.848.826,00
--	----------------

Cap. Contr. Ord. Min.Ambiente	€ 2.648.080,59
Cap. Contr. Min. Amb isole Tr.	72.170,15
Cap. Contr. Reg. Mediterre	100.000,00
Cap. Contr,Ikea	28.575,66

B) COSTI DELLA PRODUZIONE € 2.820.004

6) PER MAT PRIME SUSS. CONS. MERCI	€ 116.335
Cap. Spese pubbl. Uso uff.	€ 10.000,00
Cap. Acq. Mat. Consumo ec.....	23.889,08
Cap. Spese gest. Strutt. Informat...	81.445,85
Cap. Spese per avvisi e inserz.	1.000,00



PARCO NAZIONALE DEL GARGANO

Via Sant'Antonio Abate, 121 – Monte Sant'Angelo (FG)

7)	PER SERVIZI		€ 600.040
	Cap. Assegni e indenn. Presidenza	€ 26.972,28	
	Cap. Compenso Coll.Rev.	3.142,47	
	Cap. Compenso N.Valutaz	11.026,48	
	Cap. Ind.rimb. miss.organi istit.	3.895,83	
	Cap. Oneri prev.imp.amm.	6.068,91	
	Cap. Premi ass. amm...	3.000,00	
	Cap. Interventi ass personale	6.683,00	
	Cap. Servizi sociali mensa	10.000,00	
	Cap. Spese acqua,gas...	157,70	
	Cap. Oneri convenz.privati	31.221,09	
	Cap. Manut.e pulizia locali	89.624,77	
	Cap. Spese telefoniche	8.017,84	
	Cap. Manutenzione arredi attrez.	3.631,07	
	Cap. Manutenzione adeg.impianti	1.000,00	
	Cap. Oneri incarichi tec.	28.000,00	
	Cap. Trasporti e facchinaggi	978,05	
	Cap. Spese gest.automezzi	9.591,24	
	Cap. Spese attuaz. 626/94	8.000,00	
	Cap. Spese att. Formaz. Pianif.	15.000,00	
	Cap. Spese diverse Vigilanza	2.752,00	
	Cap. Spese per acc.sanitari dip.	5.000,00	
	Cap. Spese per att.divulg. infor.promoz	185.400,47	
	Cap. Realizzaz. Promoz. manifest.conv.fiere	4.230,00	
	Cap. Spese per valorizzaz. Prod.tipici	39.965,00	
	Cap. Spese valorizz. Trad. popolari	49.999,99	
	Cap. Iniziative prom. Attività sport. Comp.	15.000,00	
	Cap. Azioni di sostegno al Turismo sost	31.682,24	

8	PER GODIMENTO BENI DI TERZI		€ 14.660
	Cap. Fitti Imm.e oneri acc	€ 14.660,00	
9	PER IL PERSONALE		€ 1.032.548
	9 a		
	Cap. Retrib. Personale dip	€ 567.834,29	
	Cap.Fondo Pers.	€ 163.948,00	
	TOT	€ 731.782,29	
	9 b		
	Cap. Oneri Prev. ass. carico Ente	€ 179.724,86	



PARCO NAZIONALE DEL GARGANO

Via Sant'Antonio Abate, 121 – Monte Sant'Angelo (FG)

9C

Cap. Accantonam tfr € 43.500

9e

Cap. ind. rimb. Spese territ. Naz.	€ 1.301,75
Cap. Premi ass. per il person..	€ 9.800,00
Cap. IRAP pers. Dip.	€ 61.491,99
Cap.Fondo dipendenti da finanz.diversi	€ 4.947,18

Tot. € 77.540,92

10 AMMORTAMENTI E SVALUTAZIONI

€ 456.722

10 a Ammort. Imm. Immat. € 333.650

10 b Ammort. Imm. Materiali € 123.072

Ammort. Impianti macch. € 63.583

Ammort. Macchine € 30.528

Ammort. Altri beni € 28.961

Tot. € 123.072

14 ONERI DIVERSI DI GESTIONE

€ 599.699

Cap. Spese postali e telegr..	€ 6.726,40
Cap. Spese Abb.acquisti riv.giorn	€ 1.708,00
Cap. Spese di rappresentanza	€ 150,00
Cap. Indenn. Danni da fauna	€ 50.000,00
Cap. Spese gestione centri visita	€ 1.452,90
Cap. Spese gest. E att. C. studi Mani.	€ 1.000,00
Cap. Somme ai sensi art. 61 D.L. 112/08	€ 7.752,88
Cap. Spese prev. E difesa incendi	€ 15.000,00
Cap. Quote associative div.	€ 4.600,00
Cap. Contr.ass. isti. E privati	€ 4.500,00
Cap. spese per real.gadget...	€ 30.000,00
Cap. Iniz. Vivibilità aree umide....	€ 15.000,00
Cap. Incent. Turismo scol.amb	€ 50.000,00
Cap. Spese per att. ed. amb.	€ 15.000,00
Cap. Spese gestione CTA	€ 109.000,00
Cap. Spese gest.riserva mar.	€ 72.170,15
Cap. Emas certif. Amb.	€ 20.000,00
Cap. Somme da versare D.L. 78/10	€ 48.117,12
Cap. Centro studi sulle aree prot.	€ 10.000,00
Cap. Realizzaz. Mediterre	€ 100.000,00
Cap. Imposte tasse trib..	€ 7.521,50
Cap. Spese per liti e arbitr.	€ 30.000,00

C PROVENTI E ONERI FINANZIARI

€ 2.261

17

Cap. Interessi attivi su dep. € 2.261,17



PARCO NAZIONALE DEL GARGANO

Via Sant'Antonio Abate, 121 – Monte Sant'Angelo (FG)

E) PROVENTI E ONERI STRAORDINARI

22) Residui passivi eliminati : rilevati per € 189.936 come da rendiconto finanziario a seguito di riaccertamento

23) Residui attivi eliminati : € 70.442 come da rendiconto finanziario a seguito di riaccertamento

Dalla somma Algebrica si rileva un AVANZO ECONOMICO pari a € 183.250 che aggiunto agli avanzi economici degli esercizi precedenti totalizzano un patrimonio netto pari a € 8.401.081

V ELEMENTI RICHIESTI DALL'ART: 2427 e altri C.C. NONCHE' DA ALTRE NORME DI LEGGE E DOCUMENTI CONTABILI APPLICABILI

Gli elementi richiesti sono stati esplicitati nei precedenti punti

VI APPLICAZIONE DI NORME INDEGORABILI TALE DA PREGIUDICARE LA RAPPRESENTAZIONE VERITIERA E CORRETTA DEL RENDICONTO GENERALE, MOTIVANDONE LE RAGIONI E QUANTIFICANDO L'INCIDENZA SULLA SITUAZIONE PATRIMONIALE, FINANZIARIA, NONCHE' SUL RISULTATO ECONOMICO

La redazione dei documenti contabili è stata effettuata senza avvalersi di alcuna deroga. Con riferimento alla circolare MEF n.31 del 14.11.2008 , n.36 del 23.12.2008 e n. 10 del 13.02.2009 sono stati rispettati gli adempimenti previsti dalle norme di contenimento della spesa pubblica introdotte dal decreto legge 112/08 convertito con legge 133/2008. Al riguardo a Marzo 2011 con mandato n. 193 di € 7.752,88 sono state versate le riduzioni di spesa previste dall'art. 61c.17 D.L. 112/08, ad ottobre 2011 con mandato n. 705 è stato effettuato il versamento di € 47.117,12 ai sensi dell'art. 6 comma 21 D.L. 78/2010 e con mandato n. 706 è stato versato € 16.394,84 ai sensi dell'art.67, comma 6 D.L.112/2008 . I suddetti versamenti sono corrispondenti a quanto approvato in Bilancio 2011 e verificato dal collegio dei revisori dei conti

VII ILLUSTRAZIONE DELLE RISULTANZE FINANZIARIE COMPLESSIVE

Si rimanda al "Rendiconto finanziario decisionale"

VIII VARIAZIONI ALLE PREVISIONI FINANZIARIE INTERVENUTE IN CORSO D'ANNO, COMPREDENDO L'UTILIZZAZIONE DEL FONDO DI RISERVA

Ai sensi dell'art.20 DPR 97/2003 sono state effettuate le seguenti variazioni di Bilancio per le quali i revisori hanno espresso parere favorevole ai sensi dell'art.70 DPR 97/2003:

Del. Commissariale n.41/2011 a seguito di attribuzione contributo ordinario 2011; Del Comm. n.42/2011 a seguito di integrazione contributo 2010; Del Comm. n.44/2011 istituzione nuovo capitolo di Bilancio per assegnazione di contributo regionale Mediterre; Del. Comm. n.47/2011 revoca della Del. Comm.41/2011 e nuova proposta variazione di Bilancio 2011 a seguito di attribuzione definitiva del Contributo ordinario 2011; Del comm.n. 52/2011 Variazione Bil. A seguito di assegnazione contributo per Area Marina Protetta; Del. Comm. n.54/2011 Variazione al Bilancio per assegnazione al CTA

Il Fondo di Riserva non ha subito variazione in diminuzione .



PARCO NAZIONALE DEL GARGANO

Via Sant'Antonio Abate, 121 – Monte Sant'Angelo (FG)

IX COMPOSIZIONE DEI CONTRIBUTI IN C/ CAPITALE ED IN C.ESERCIZIO E LA LORO DESTINAZIONE FINANZIARIA ED ECONOMICO-PATRIMONIALE

Si rimanda ai precedenti punti e alle poste del rendiconto gestionale 2011.

X DIRITTI REALI DI GODIMENTO

L'Ente non risulta titolare di diritti reali di godimento.

XI DESTINAZIONE DELL'AVANZO ECONOMICO O I PROVVEDIMENTI ATTI AL CONTENIMENTO E ASSORBIMENTO DEL DISAVANZO ECONOMICO

L'Avanzo economico risultante dai movimenti finanziari 2011 risulta determinato come da prospetto allegato ed è pari a € 183.250.

XII ANALISI DELLA COMPOSIZIONE E DESTINAZIONE DEL RISULTATO DI AMMINISTRAZIONE

L'utilizzazione dell'avanzo di amministrazione determinato pari a €4.775.907 trova destinazione nel Bilancio 2012 solo per il trattamento di Fine rapporto con una destinazione vincolata al Fondo per € 502.838.

XIII COMPOSIZIONE DEI RESIDUI ATTIVI E PASSIVI PER AMMONTARE E PER ANNO DI FORMAZIONE NONCHE' PER QUELLI ATTIVI LA LORO CLASSIFICAZIONE IN BASE AL DIVERSO GRADO DI ESIGIBILITA'

L'Ente ha proceduto al riaccertamento dei residui dell'esercizio finanziario 2011 e si è rilevato:
Residui attivi degli esercizi precedenti al 2011 € 3.698.949
Residui passivi € 13.428.964
Il Riaccertamento dei suddetti residui è stato oggetto di una specifica deliberazione che precede l'approvazione del consuntivo.

XIV COMPOSIZIONE DELLE DISPONIBILITA' LIQUIDE

Le disponibilità liquide al 31.12.2011 risultano essere quelle dell'istituto tesoriere Banca popolare di Milano e sono pari a € 14.505.922

XVI. ELENCO CONTENZIOSI AFFIDATI AD AVVOCATI DEL LIBERO FORO ED ANCORA IN FASE DI DEFINIZIONE AL 31/12/2011

CAUSA PENALE: **RIGNANESE Luigi c/ Ente Parco** – Abusivismo edilizio in area Parco – Giudizio di Appello – Avv. MARIA PIA CONTE – Del. G.E. n. 13 del 09/03/2005 – Impegno spesa di € 3.000,00 – Liquidati € 1.201,60 con Det. Dir. 119 del 16/03/2006 – (IN FASE DI DEFINIZIONE) – rimesso all'Avvocatura dello Stato;

CAUSA PENALE: **LANGI Pasquale c/ Ente Parco** – Abusivismo edilizio in area Parco – PROC. PEN. N. 6477/00 - Avv. Ugo RADOIA - Delibera di Giunta Esecutiva n. 111 del 06/06/2001 - (IN FASE DI DEFINIZIONE);



PARCO NAZIONALE DEL GARGANO

Via Sant'Antonio Abate, 121 – Monte Sant'Angelo (FG)

CAUSA CIVILE: **DI GIOIA c/ Ente Parco** – Risarcimento danni - Avv. ROMANI Cristiano - Del. G.E. n. 91 del 25/08/2004 - **(IN FASE DI DEFINIZIONE)**;

CAUSA CIVILE: **TARONNA C/ ENTE PARCO** - pagamento somme non contestate al dott. agr. Taronna Domenico in ottemperanza ad ordinanza del 08/09/2008 emessa dal tribunale di foggia - sez. distaccata di Manfredonia, ai sensi dell'art. 186 bis c.p.c. - Determinazione Dirigenziale n. 852 del 31/12/2007 – **(IN FASE DI DEFINIZIONE CON PATROCINIO DELL'AVVOCATURA DELLO STATO)**;

CAUSA PENALE: **ECCLESIASTICO M. GRAZIA c/ Ente Parco** – Avv. M. Alfonso Follieri - Delibera di Giunta Esecutiva n. 92 del 25/08/2004 - **(IN FASE DI DEFINIZIONE)**;

CAUSA PENALE: **CARELLA+2 c/ Ente Parco** – Avv. M. Alfonso Follieri - Delibera di Giunta Esecutiva n. 111 del 05/10/2004 - **(IN FASE DI DEFINIZIONE)**;

APPELLO CONSIGLIO DI STATO: Società Lesina 2 c/ Ente Parco – Avv. G. Marzocco – Del. G. E. n. 75 del 27/07/2004 - **(IN FASE DI DEFINIZIONE)**;

CAUSA PENALE: **BISCEGLIA LUIGI c/ Ente Parco** – abusivismo edilizio - Avv. M. Alfonso Follieri - Delibera di Giunta Esecutiva n. 59 del 17/12/2003 - **(IN FASE DI DEFINIZIONE)**;

CAUSA PENALE: **IASIO FEDELE c/ Ente Parco** – abusivismo edilizio - Avv. A. Pio PIZZARELLI - Delibera di Giunta Esecutiva n. 52 del 22/04/2003 - **(IN FASE DI DEFINIZIONE)**;

RICORSO TAR PUGLIA BARI: **TORRE ROCCO c/ Ente Parco** – Avv. G. Prencipe – Deliberazione Presidenziale n. 71 del 17/09/2002 – **(CONCLUSO, MA IN ATTESA DI LIQUIDAZIONE COMPETENZE)**;

CAUSA PENALE: **SOLITRO MICHELE c/ Ente Parco** – abusivismo edilizio - Avv. G. Galullo - Delibera di Giunta Esecutiva n. 116 del 06/06/2001 - **(IN FASE DI DEFINIZIONE)**;

CAUSA PENALE: **PRENCIPE ANTONIO c/ Ente Parco** – abusivismo edilizio - Avv. G. Galullo - Delibera di Giunta Esecutiva n. 115 del 06/06/2001 - **(IN FASE DI DEFINIZIONE)**;

RICORSO TAR PUGLIA BARI: **BISCEGLIA E BATTISTA c/ Ente Parco** – Avv. TOMMASO DI MARTINO – Deliberazione Giunta Esecutiva n. 204 del 22/10/2001 – **(IN FASE DI DEFINIZIONE)**;

CAUSA PENALE: **DI MONTE VINCENZO c/ Ente Parco** – abusivismo edilizio - Avv. Aldo Cianchetta - Delibera di Giunta Esecutiva n. 87 del 14/05/2002 - **(IN FASE DI DEFINIZIONE)**;

RICORSO TAR PUGLIA BARI N. 578/2003 – **RUSSO Antonio c/ E.P.N.G.** - Studio legale Mescia – Deliberazione Giunta Esecutiva n. 9 del 01/09/2001 - **(CONCLUSO, ma in attesa di liquidazione competenze professionali)**;

RICORSO TAR PUGLIA BARI N. 1876/2001 – **LOMBARDI Leonarda+3 c/ E.P.N.G.** – Avv. Gaetano Prencipe – Deliberazione Giunta Esecutiva n. 232 del 13/11/2001 - **(IN FASE DI DEFINIZIONE)**;



PARCO NAZIONALE DEL GARGANO

Via Sant'Antonio Abate, 121 – Monte Sant'Angelo (FG)

Dal 2005 in poi sono in essere alcuni procedimenti di varia natura che sono stati affidati all'Avvocatura Distrettuale dello Stato di Bari e che non hanno alcuna imputazione sul capitolo di bilancio pertinente, in quanto il patrocinio è gratuito, salvo il solo riconoscimento del rimborso spese per trasferte, quando ci viene richiesto.



Il Direttore f. f.

Dott. Luca SOLDANO

A handwritten signature in black ink, appearing to read "Luca Soldano", written over the printed name.



PARCO NAZIONALE DEL GARGANO
Via Sant'Antonio Abate, 121 - Monte Sant'Angelo (FG)

	2010		2011	
	Partiali	Totale	Partiali	Totale
A VALORE DELLA PRODUZIONE				
1) Proventi e corrispettivi per la produzione delle prestazioni e o servizi		54.869,00		37.090,00
2) Variazione delle rimanenze dei prodotti in corso di lavorazione, semilavorati e prodotti finiti		-1.240,00		18.293,00
3) Variazione dei lavori in corso su ordinazione				
4) Incrementi di immobilizzazioni per lavori interni				
5) Altri ricavi e proventi con separata indicazione dei contributi di competenza dell'esercizio		2.582.161,00		2.848.826,00
Totale valore della produzione (A)		2.635.790,00		2.904.209,00
B COSTI DELLA PRODUZIONE				
6) per materie prime, sussidiarie, consumo e merci		143.480,00		116.335,00
7) per servizi		469.072,00		600.040,00
8) per godimento beni di terzi		20.250		14.660
9) per il personale		1.016.435,00		1.032.548,00
a) salari e stipendi	704.523,00		731.782,00	
b) oneri sociali	180.823,00		179.725,00	
c) trattamento di fine rapporto	44.000,00		43.500,00	
d) trattamento di quiescenza e simili				
e) altri costi	87.089,00		77.541,00	
10) Ammortamenti e svalutazioni				456.722,00
a) Ammortamento delle immobilizzazioni immateriali		354.206	333.650,00	
b) Ammortamento delle immobilizzazioni materiali		136.462	123.072,00	
c) Altre svalutazioni delle immobilizzazioni				
d) Svalutazione dei crediti compresi nell'attivo circolante e delle disponibilità liquide				
11) Variazioni delle rimanenze di materie prime, sussidiarie, di consumo e merci				
12) Accantonamenti per rischi				
13) Accantonamenti ai fondi per oneri				
14) Oneri diversi di gestione		509.415,00		599.699,00
Totale Costi (B)		2.649.320,00		2.820.004,00
DIFFERENZA TRA VALORE E COSTI DELLA PRODUZIONE (A-B)		-13.530,00		84.205,00
C PROVENTI E ONERI FINANZIARI				
15) Proventi da partecipazioni				
16) Altri proventi finanziari				
a) di crediti iscritti nelle immobilizzazioni				
b) di titoli iscritti nelle immobilizzazioni che non costituiscono partecipazioni				
c) di titoli iscritti nell'attivo circolante che non costituiscono partecipazioni				
d) proventi diversi dai precedenti		10.880	232	
17) Interessi e altri oneri finanziari		5		2261
17-bis) Utili e perdite su cambi				
Totale proventi e oneri finanziari (C) (16, 17)		10.875	0	2.261
D RETTIFICHE DI VALORE DI ATTIVITA' FINANZIARIE				
18) Rivalutazioni:				
a) di partecipazioni				
b) di immobilizzazioni finanziarie				
c) di titoli iscritti nell'attivo circolante				
Totale rettifiche di valore		-2.655	0	0
E PROVENTI E ONERI STRAORDINARI				
20) Proventi con separata indicazione delle plusvalenze da alienazioni i cui ricavi non sono iscrisibili al n.5		13.082		
21) Oneri straordinari, con separata indicazione delle minusvalenze da alienazioni i cui effetti contabili non sono iscrisibili al n. 14				
22) Sopravvenienze attive ed insussistenze dal passivo derivanti dalla gestione dei residui (Residui passivi eliminati)		4.300.099,00		189.936,00
23) Sopravvenienze passive ed insussistenze dell'attivo derivanti dalla gestione dei residui (Residui attivi eliminati)		3.888.060,00		-70.442,00
24) Sopravvenienza attiva per errata registrazione contabile		13.333,00		
sopravvenienze passive derivanti da precedenti gestioni		-29.000,00		-22.710,00
Totale delle partite straordinarie		409.454,00	0	183.250,00





PARCO NAZIONALE DEL GARGANO
Via Sant'Antonio Abate, 121 - Monte Sant'Angelo (FG)

Risultato prima delle imposte	406.799,00	183.250,00
Imposte dell'esercizio		
Avanzo di bilancio	406.799,00	183.250,00

€ 22.750 derivano per € 20.645 da impegni finanziati dal contributo ordinario sul titolo II investimenti e € 2.065 dovuti ad errori contabili di precedenti gestioni



PARCO NAZIONALE DEL GARGANO
Via Sant'Antonio Abate, 131 - Monte Sant'Angelo (FG)




PARCO NAZIONALE DEL GARGANO		PARCO NAZIONALE DEL GARGANO		PARCO NAZIONALE DEL GARGANO	
A	B	C			
<p>I. Immobilizzazioni immateriali</p> <p>1) Costi d'impianto e di ampliamento</p> <p>2) Costi di ricerca, di sviluppo e di pubblicità</p> <p>Diritti di brevetto industriale e diritti di utilizzazione delle opere di ingegno</p> <p>Concessioni, licenze, marchi e diritti simili</p> <p>3) Avviamento</p> <p>4) Immobilizzazioni in corso e acconti</p> <p>5) Manutenzioni straordinarie e migliorie su beni di terzi</p> <p>6) Altre</p> <p>8)</p> <p>9)</p>	<p>20.246.651,00</p> <p>3.187.859,00</p>	<p>20.337.400,00</p> <p>3.002.846,00</p>	<p>7.811.032,00</p> <p>406.799,00</p>	<p>8.217.831,00</p> <p>183.250,00</p>	
<p>II. Immobilizzazioni materiali</p> <p>1) Terreni e fabbricati</p> <p>2) Impianti e macchinari</p> <p>3) Attrezzature industriali e commerciali</p> <p>4) Automezzi e motomezzi</p> <p>5) Immobilizzazioni in corso e acconti</p> <p>6) Diritti reali di godimento</p> <p>7) Altri beni (mobili, arredi e macchine d'ufficio)</p>	<p>1.264.468,00</p> <p>152.639,00</p> <p>285.763,00</p>	<p>1.208.085,00</p> <p>122.111,00</p> <p>280.651,00</p>	<p>21.783.110,00</p>	<p>21.844.867,00</p>	
<p>III. Immobilizzazioni finanziarie, con separata indicazione, per ciascuna voce dei crediti, degli importi esigibili entro l'esercizio successivo</p> <p>1) Partecipazioni in:</p> <p>a) imprese controllate</p> <p>b) imprese collegate</p> <p>c) imprese controllanti</p> <p>d) altre imprese</p> <p>e) altri enti</p> <p>Crediti</p> <p>a) verso imprese controllate</p> <p>b) verso imprese collegate</p> <p>c) verso lo Stato e altri soggetti pubblici</p> <p>d) verso altri</p> <p>2)</p> <p>3) Altri titoli</p>	<p>109.000,00</p>	<p>109.000,00</p>	<p>1) per trattamento di quiescenza e obblighi simili</p> <p>2) per imposte</p> <p>3) per altri rischi ed oneri futuri</p> <p>4) per ripristino investimenti</p>		



PARCO NAZIONALE DEL GARGANO
Via Sant'Antonio Abate, 121 - Monte Sant'Angelo (FG)



4) Crediti finanziari diversi		1.193.000,00	1.193.000,00	502.838,00
C				
I Rimanenze		25.246.377,00	25.040.093,00	
1) materie prime, sussidiarie e di consumo				
2) prodotti in corso di lavorazione e semilavorati				
3) lavori in corso				
4) prodotti finiti e merci		714.483,00	732.786,00	
5) acconti				
Residui attivi, con separata indicazione, per ciascuna voce, degli importi esigibili oltre l'esercizio successivo				
1) Crediti verso utenti, clienti ecc				
2) Crediti verso iscritti, soci e terzi				
3) Crediti verso imprese controllate e collegate				
4) Crediti verso lo Stato ed altri soggetti pubblici				
5) Crediti tributari				
6) Imposte anticipate				
7) Crediti verso altri				
4bis		3.791.920,00	3.698.949,00	
4ter				
III Attività finanziarie che non costituiscono immobilizzazioni				
1) Partecipazioni in imprese controllate				
2) Partecipazioni in imprese collegate				
3) Altre partecipazioni				
4) Altri titoli				
IV Disponibilità liquide				
1) Depositi bancari----		13.590.310,00	14.505.922,00	
2) Assegni				
3) Danaro e valori in cassa				
Totale D				430.762,00
E				
1) obbligazioni				
2) verso le banche				
3) verso altri finanziatori				
4) acconti				
5) debiti verso fornitori				
6) rappresentati da titoli di credito				
7) verso imprese controllate, collegate e controllanti				
8) debiti tributari				
9) debiti verso istituti di previdenza e sicurezza sociale				
10) debiti verso iscritti, soci e terzi per prestazioni dovute				
11) debiti verso lo Stato ed altri soggetti pubblici				
12) debiti diversi				12.911.397,00
Totale E				13.428.964,00
F				
1) Ratei passivi				
2) Riceviti passivi				
3) Aggio su prestiti				
4) Riserve tecniche				
Totale F				



PARCO NAZIONALE DEL GARGANO
Via Sant'Antonio Abate, 121 - Rocelle Sant'Angelo (FG)



18.096.723,00	18.937.657,00

D RATEI E RISCONTI
1 Ratei attivi
2 Risconti attivi



ENTE PARCO NAZ. DEL GARGANO

SITUAZIONE AMMINISTRATIVA

Consistenza della cassa all'inizio dell'esercizio		13.590.309,79
Riscossioni	in c/competenza	3.231.471,48
	in c/residui	611.528,83
Pagamenti	in c/competenza	1.404.067,50
	in c/residui	1.523.320,23
Consistenza della cassa alla fine dell'esercizio		14.505.922,37
Residui attivi	degli esercizi precedenti dell'esercizio	3.109.949,39
		588.999,90
Residui passivi	degli esercizi precedenti dell'esercizio	11.198.141,13
		2.230.823,18
Avanzo d'amministrazione alla fine dell'esercizio		4.775.907,35



ENTE PARCO NAZ. DEL GARGANO

RENDICONTO FINANZIARIO GESTIONALE - ANNO 2011

PARTE I ENTRATE

codice	Denominazione	Gestione di competenza					Gestione dei residui attivi					Gestione di cassa			Totale dei residui attivi al termine dell'esercizio (9+15)			
		Previsioni		Somme accertate			Differenza in +/- (10) / Retto da previsioni	Residui attivi dell'esercizio	Riscossioni	Rimasti da riscoprire (14)	Totale (14+15)	Variazioni in +/- (16-19) o in +/- (13-16)	Previsioni	Riscossioni		Differenza in +/- (20-21) o in +/- (18-21) previsioni		
N.		4	5-6	7	8	9									10		11-12	13
1-2	Avanzo di amministrazione presunto																	
	Fondo iniziale di cassa presunto			712.947,18											13.690.399,78			
101	CENTRO DI RESPONSABILITÀ 101 - IL DIRETTORE																	
101.1	TITOLO I - ENTRATE CORRENTI																	
101.1.2	UNITA' PREVISIONALE 3 LIVELLO II - ENTRATE DERIVANTI DA TRASFERIMENTI CORRENTI																	
101.1.2.1	CATEGORIA 1 - TRASFERIMENTI DA PARTE DELLO STATO																	
10	CONTRIBUTO ORDINARIO MINISTERO AMBIENTE	2.272.293,00	375.787,59	2.648.080,59	2.648.080,59	0,00	2.648.080,59	0,00	0,00	0,00	0,00	0,00	0,00	2.272.293,00	2.648.080,59	375.787,59	0,00	
15	CONTRIBUTO MINISTERO AMBIENTE GESTIONE ISOLE TREMITI	80.432,99	11.737,16	72.170,15	72.170,15	0,00	72.170,15	0,00	0,00	0,00	0,00	0,00	0,00	80.432,99	72.170,15	11.737,16	0,00	
101.1.2.2	CATEGORIA 2 - TRASFERIMENTI DA PARTE DELLE REGIONI																	
15	CONTRIBUTO REGIONALE MEDITERRE	0,00	100.000,00	100.000,00	0,00	100.000,00	0,00	0,00	0,00	0,00	0,00	0,00	0,00	100.000,00	0,00	-100.000,00	100.000,00	
101.1.2.3	CATEGORIA 4 - TRASFERIMENTI DA PARTE DI ALTRI ENTI DEL SETTORE PUBBLICO																	
10	CONTRIBUTO BANCA POPOLARE DI MILANO	0,00	0,00	0,00	0,00	0,00	0,00	0,00	1.500,00	1.500,00	0,00	1.500,00	0,00	1.500,00	1.500,00	0,00	0,00	
101.1.3	UNITA' PREVISIONALE 3 LIVELLO III - ALTRE ENTRATE																	
101.1.3.1	CATEGORIA 1 - ENTRATE DERIVANTI DALLA VENDITA DI BENI E DALLA PRESTAZIONE DI SERVIZI																	
10	RICAVI VENDITA PUBBLICAZIONI ED ALTRO MATERIALE PROMOSIONALE	5.000,00	0,00	5.000,00	2.815,70	0,00	2.815,70	-2.184,30	0,00	0,00	0,00	0,00	0,00	5.000,00	2.815,70	-2.184,30	0,00	
15	RICAVI DERIVANTI CONCESSIONE USO MARCHIO	0,00	0,00	0,00	567,75	0,00	567,75	567,75	0,00	0,00	0,00	0,00	0,00	0,00	567,75	567,75	0,00	
25	PROVENTI DERIVANTI DALL'UTILIZZO DI ATTREZZATURE E STRUTTURE DELLENTE	7.308,38	0,00	7.308,38	5.786,00	0,00	5.786,00	-1.520,38	0,00	0,00	0,00	0,00	0,00	7.308,38	5.786,00	-1.520,38	0,00	
35	PROVENTI ACCESSO AREA MARINA PROTETTA	30.000,00	0,00	30.000,00	24.757,00	0,00	24.757,00	-5.243,00	0,00	0,00	0,00	0,00	0,00	30.000,00	24.757,00	-5.243,00	0,00	
101.1.3.2	CATEGORIA 2 - REDDITI E PROVENTI PATRIMONIALI																	
10	INTERESSI ATTIVI SU DEPOSITI E CONTI CORRENTI	2.300,00	0,00	2.300,00	2.291,17	0,00	2.291,17	-88,83	0,00	0,00	0,00	0,00	0,00	2.300,00	2.291,17	-88,83	0,00	



ENTE PARCO NAZ. DEL GARGANO

RENDICONTO FINANZIARIO GESTIONALE - ANNO 2011

PARTE I ENTRATE

codice	Denominazione	Gestione di competenza							Gestione dei residui attivi				Gestione di casse			Totale dei residui passivi (4+15) (9+15)		
		Previsioni		Somme accertate			Differenza in + (10-7) o in - (7-10) rispetto alle previsioni	Residui all'inizio dell'esercizio	Riconosciuti (14)	Rimasti da riconoscere (15-14)	Totali (14+15)	Variazioni in + (16-13) o in - (13-16)	Previsioni	Riconosciuti	Differenza in + (20-19) o in - (19-20) rispetto alle previsioni			
N.	3	4	5-6	7	8	9										10	11-12	13
101.1.3.	CATEGORIA 3 - POSTE CORRETTIVE E COMPENSATIVE DI USCITE CORRENTI																	
10	RECLUPERI E RIMBORSI DIVERSI	1.500,00	0,00	1.500,00	1.457,54	0,00	1.457,54	-42,46	34.753,74	0,00	0,00	0,00	0,00	38.253,74	1.457,54	-34.796,20	0,00	
101.1.3.	CATEGORIA 4 - ENTRATE NON CLASSIFICABILI IN ALTRE VOCI																	
10	PROVENTI PER CONCILIAZIONE AMMENDE E DA ALTRI PROVENTI EVENTUALI	0,00	0,00	0,00	1.713,92	0,00	1.713,92	1.713,92	0,00	0,00	0,00	0,00	0,00	0,00	1.713,92	1.713,92	0,00	
20	CONTRIBUTO INEA PROGETTO "METTIAMO RADICI INSIEME"	0,00	0,00	0,00	28.576,98	0,00	28.576,98	28.576,98	0,00	0,00	0,00	0,00	0,00	0,00	28.576,98	28.576,98	0,00	
	TOTALE ENTRATE CORRENTI CENTRO DI RESP. IL DIRETTORE	3.378.854,37	457.529,75	2.866.359,12	2.788.177,46	100.000,00	2.888.177,46	30.847,33	38.253,74	1.800,00	0,00	1.800,00	1.800,00	2.516.068,11	2.788.877,46	-518.372,08	100.000,00	
	TOTALE GENERALE ENTRATE CORRENTI	2.378.854,37	457.529,75	2.866.359,12	2.788.177,46	100.000,00	2.888.177,46	30.847,33	38.253,74	1.800,00	0,00	1.800,00	1.800,00	2.516.068,11	2.788.877,46	-518.372,08	100.000,00	
101	CENTRO DI RESPONSABILITÀ 101 - IL DIRETTORE																	
101.2	TITOLO II - ENTRATE IN CONTO CAPITALE																	
101.2.2	UNITA' PREVISIONALE 3 LIVELLO II - ENTRATE DERIVANTI DA TRASFERIMENTI IN CONTO CAPITALE																	
101.2.2.	CATEGORIA 1 - TRASFERIMENTI DALLO STATO																	
30	CONTRIBUTO STRAORDINARIO M.A. PER INTERVENTI SULLA FAUNA	0,00	0,00	0,00	0,00	0,00	0,00	0,00	187.845,11	187.845,11	0,00	187.845,11	187.845,11	187.845,11	187.845,11	0,00	0,00	
35	CONTRIBUTO M.A. RISERVE MARINE	100.000,00	0,00	100.000,00	100.000,00	0,00	100.000,00	0,00	88.778,00	88.778,00	0,00	88.778,00	88.778,00	189.778,00	189.778,00	0,00	0,00	
40	FINANZIAMENTO M.A. PER TURISMO ED ARTIGIANATO	0,00	0,00	0,00	0,00	0,00	0,00	0,00	43.020,93	43.020,93	0,00	43.020,93	43.020,93	43.020,93	43.020,93	0,00	43.020,93	
85	INTERVENTI ART. 13 C. 3 L. 133/2003	80.000,00	0,00	80.000,00	80.000,00	0,00	80.000,00	0,00	320.000,00	320.000,00	0,00	320.000,00	320.000,00	400.000,00	400.000,00	0,00	0,00	
90	PROG. BIKE SHARING E FONDI RINNOVABILI - CONTRIB. MIN. AMBIENTE -	394.884,00	0,00	394.884,00	394.884,00	0,00	394.884,00	0,00	0,00	0,00	0,00	0,00	0,00	394.884,00	394.884,00	0,00	394.884,00	
96	CONTRIBUTO M.A. PER MANUTENZIONE IMMOBILI C. I.A.	0,00	75.000,00	75.000,00	75.000,00	0,00	75.000,00	0,00	0,00	0,00	0,00	0,00	0,00	75.000,00	75.000,00	-75.000,00	75.000,00	
101.2.2.	CATEGORIA 2 - TRASFERIMENTI DALLE REGIONI																	
30	REGIONE PUGLIA REALIZZAZIONE PIS	0,00	0,00	0,00	0,00	0,00	0,00	0,00	1.051.130,70	1.051.130,70	0,00	1.051.130,70	1.051.130,70	1.051.130,70	1.051.130,70	-1.051.130,70	1.015.595,11	
50	CONTRIBUTO PER INTERVENTI DI PROTEZIONE PATRIMONIO AMBIENTALE	0,00	0,00	0,00	0,00	0,00	0,00	0,00	1.273.841,21	1.273.841,21	0,00	1.273.841,21	1.273.841,21	1.273.841,21	1.273.841,21	0,00	1.273.841,21	
55	PARCO REGIONALE "MONTI MURICI" - CONTRIBUTO REALIZZAZIONE CASE	0,00	0,00	0,00	0,00	0,00	0,00	0,00	8.605,72	8.605,72	0,00	8.605,72	8.605,72	8.605,72	8.605,72	0,00	0,00	
60	PIANO STRATEGICO AREA VASTA "CAPITANATA 2020" - LOCAL LAB -	0,00	0,00	0,00	0,00	0,00	0,00	0,00	28.298,88	28.298,88	0,00	28.298,88	28.298,88	28.298,88	28.298,88	0,00	28.298,88	



ENTE PARCO NAZ. DEL GARGANO

RENDICONTO FINANZIARIO GESTIONALE - ANNO 2011

PARTE I ENTRATE

codice	Denominazione	Gestione di competenza							Gestione dei residui attivi					Gestione di cassa			Saldo dei residui all'esercizio precedente (9+15)	
		Previsioni		Somme accertate			Differenza in + (-) o n. (7-10) rispetto alle previsioni	Rimasti all'inizio dell'esercizio	Riscossi	Rimasti da riscuotere (16-14)	Totali (14+15)	Variazioni in + (-) o n. (13-16) in - (13-16)	Previsioni	Riscossioni	Differenza in + (-) o n. (12-20) rispetto alle previsioni			
N.	4	5-6	7	8	9	10										11-12	13	14
101.2.2.	CATEGORIA 3 - TRASFERIMENTI DA COMUNI E PROVINCE																	
10	CONTRIBUTO PROVINCIA DI FOGGIA PROGETTO LIFE MONTENERO	0,00	0,00	0,00	0,00	0,00	0,00	300.000,00	0,00	300.000,00	300.000,00	0,00	300.000,00	0,00	300.000,00	-300.000,00	300.000,00	
101.2.2.	CATEGORIA 4 - TRASFERIMENTI DA ALTRI ENTI DEL SETTORE PUBBLICO																	
20	PSI - GAL GARGANO - INTERVENTI 1.4C E 1.4D	0,00	0,00	0,00	0,00	0,00	0,00	4.983,48	0,00	4.983,48	4.983,48	0,00	4.983,48	0,00	4.983,48	-4.983,48	4.983,48	
30	GAL GARGANO - PROGETTO PAESAGGIO -	0,00	0,00	0,00	0,00	0,00	0,00	14.186,90	0,00	14.186,90	14.186,90	0,00	14.186,90	0,00	14.186,90	-14.186,90	14.186,90	
35	CONTRIBUTO FERROVIE DEL GARGANO PER REALIZZAZIONE CASE PARCO	0,00	0,00	0,00	0,00	0,00	0,00	18.770,80	0,00	18.770,80	18.770,80	0,00	18.770,80	0,00	18.770,80	-18.770,80	18.770,80	
40	CONTRIBUTO UNIONE EUROPEA PROGETTO LIFE MONTENERO	0,00	0,00	0,00	0,00	0,00	0,00	410.595,20	0,00	410.595,20	410.595,20	0,00	410.595,19	0,00	410.595,19	-410.595,19	410.595,20	
	TOTALE ENTRATE IN CONTO CAPITALE CENTRO DI RESP. IL DIRETTORE	574.884,00	75.000,00	649.884,00	180.000,00	649.884,00	0,00	3.749.563,71	607.028,83	3.106.890,29	3.714.009,12	-35.854,58	4.399.247,74	787.028,83	3.612.218,91	-3.812.218,91	3.676.684,29	
	TOTALE GENERALE ENTRATE IN CONTO CAPITALE	574.884,00	75.000,00	649.884,00	180.000,00	649.884,00	0,00	3.749.563,71	607.028,83	3.106.890,29	3.714.009,12	-35.854,58	4.399.247,74	787.028,83	3.612.218,91	-3.812.218,91	3.676.684,29	
101	CENTRO DI RESPONSABILITÀ 101 - IL DIRETTORE																	
101.4	TITOLO IV - PARTITE DI GIRO																	
101.4.1	UNITA' PREVISIONALE 3 LIVELLO I - ENTRATE AVENTI NATURA DI PARTITE DI GIRO																	
101.4.1.	CATEGORIA 1 - ENTRATI AVENTI NATURA DI PARTITE DI GIRO																	
10	RITENUTE IRPEF	350.000,00	0,00	350.000,00	153.996,49	0,00	153.996,49	0,00	0,00	0,00	0,00	0,00	350.000,00	153.996,49	-196.103,51	0,00		
15	RITENUTE PREVIDENZIALI E ASSISTENZIALI	200.000,00	0,00	200.000,00	83.494,60	0,00	83.494,60	0,00	0,00	0,00	0,00	0,00	200.000,00	83.494,60	-116.505,40	0,00		
20	RITENUTE DIVERSE	25.000,00	0,00	25.000,00	0,00	0,00	0,00	0,00	0,00	0,00	0,00	0,00	25.000,00	0,00	-25.000,00	0,00		
25	TRATTIENUTE PER CONTO DI TERZI	55.000,00	0,00	55.000,00	12.448,20	0,00	12.448,20	133,44	0,00	0,00	0,00	-133,44	55.133,64	12.448,20	-42.685,34	0,00		
30	DEPOSITI CAUZIONALI	5.000,00	0,00	5.000,00	1.044,80	0,00	1.044,80	1.239,83	0,00	1.239,83	1.239,83	0,00	6.239,83	1.044,80	-5.195,03	1.239,83		
35	RIMBORSO FONDI SERVIZIO ECONOMATO	15.000,00	0,00	15.000,00	0,00	0,00	0,00	3.000,00	3.000,00	3.000,00	3.000,00	0,00	18.000,00	3.000,00	-15.000,00	3.000,00		
40	RECUPERO ANTICIPAZIONI VARIE	80.000,00	0,00	80.000,00	6.756,16	0,00	6.756,16	1.729,27	0,00	1.729,27	1.729,27	0,00	81.729,27	6.756,16	-74.973,11	18.046,17		
50	RITENUTE D'ACCONTO	250.000,00	0,00	250.000,00	25.850,75	0,00	25.850,75	0,00	0,00	0,00	0,00	0,00	250.000,00	25.850,75	-224.149,25	0,00		
	TOTALE ENTRATE PARTITE DI GIRO CENTRO DI RESP. IL DIRETTORE	980.000,00	0,00	980.000,00	283.294,04	0,00	283.294,04	6.102,54	3.000,00	2.868,10	5.988,10	-131,44	986.102,64	283.294,04	-702.808,34	22.285,00		
	TOTALE GENERALE ENTRATE GESTIONI SPECIALI E PARTITE DI GIRO	980.000,00	0,00	980.000,00	283.294,04	0,00	283.294,04	6.102,54	3.000,00	2.868,10	5.988,10	-131,44	986.102,64	283.294,04	-702.808,34	22.285,00		



ENTE PARCO NAZ. DEL GARGANO

RENDICONTO FINANZIARIO GESTIONALE - ANNO 2011

PARTE I ENTRATE

codice	Denominazione	Gestione di competenza						Gestione dei residui attivi				Gestione di cassa			Saldo dei residui attivi al termine dell'esercizio (9+15)			
		Previsioni Variazioni in aumento (7-4) o diminuzioni (4-7)	Definitive (4+5)	Riborse	Rimaste da riscuotere (10-8)	Totale accertamenti (9+9)	Differenza in + (10-7) o in - (7-10) rispetto alle previsioni	Residui definitivi dell'esercizio	Riborsi da riscuotere (15-14)	Totale (14+15)	Verdetti in + (15-13) o in - (13-15)	Previsioni	Ritossazioni	Differenza in + (20-19) o in - (19-20) rispetto alle previsioni				
N.		4	5	6	7	8	9	10	11-12	13	14	15	16	17-18	19	20	21-22	23
1-2	3																	
	Riepilogo dei titoli																	
	Riepilogo dei titoli Centro di responsabilità ammv.a "IL DIRETTORE"																	
	Titolo I	2.378.834,37	487.624,76	2.866.359,12	2.866.359,12	2.788.177,48	100.000,00	2.888.177,48	21.918,36	38.253,74	1.600,00	0,00	1.600,00	-34.763,74	2.516.088,11	2.788.877,48	274.599,37	100.000,00
	Titolo II	574.884,00	75.000,00	649.884,00	649.884,00	180.000,00	469.884,00	648.884,00	0,00	3.748.853,71	807.028,83	3.108.880,29	3.714.009,12	-36.554,99	4.399.247,74	787.028,83	-3.812.218,91	3.576.864,29
	Titolo IV	980.000,00	0,00	980.000,00	980.000,00	283.294,00	19.316,90	282.609,90	-687.390,10	6.102,54	3.000,00	2.898,10	5.899,10	-153,44	988.102,84	286.294,00	-718.898,94	22.285,00
	Totale delle entrate Centro di responsabilità ammv.a "IL DIRETTORE"	3.933.518,37	562.624,76	4.496.043,12	4.496.043,12	3.251.471,48	588.999,90	3.820.471,38	-21.815,36	3.791.919,99	611.528,83	3.109.948,39	3.721.478,22	-70.441,77	7.900.438,76	3.843.000,31	-4.332.027,65	3.688.948,29
	Riepilogo delle entrate di tutti i Centri di responsabilità ammv.a																	
	Titolo I	2.378.834,37	487.624,75	2.866.359,12	2.866.359,12	2.788.177,48	100.000,00	2.888.177,48	21.918,36	38.253,74	1.600,00	0,00	1.600,00	-34.763,74	2.516.088,11	2.788.877,48	274.599,37	100.000,00
	Titolo II	574.884,00	75.000,00	649.884,00	649.884,00	180.000,00	469.884,00	648.884,00	0,00	3.748.853,71	807.028,83	3.108.880,29	3.714.009,12	-36.554,99	4.399.247,74	787.028,83	-3.812.218,91	3.576.864,29
	Titolo IV	980.000,00	0,00	980.000,00	980.000,00	283.294,00	19.316,90	282.609,90	-687.390,10	6.102,54	3.000,00	2.898,10	5.899,10	-153,44	988.102,84	286.294,00	-718.898,94	22.285,00
	TOTALE	3.933.518,37	562.624,75	4.496.043,12	4.496.043,12	3.251.471,48	588.999,90	3.820.471,38	-21.815,36	3.791.919,99	611.528,83	3.109.948,39	3.721.478,22	-70.441,77	7.900.438,76	3.843.000,31	-4.332.027,65	3.688.948,29
	TOTALE GENERALE DELLE ENTRATE	4.646.465,66	592.524,75	6.208.990,30	6.208.990,30	3.231.471,48	588.999,90	3.820.471,38	-30.287,35	3.791.919,99	611.528,83	3.109.948,39	3.721.478,22	-70.441,77	21.490.748,86	3.843.000,31	-4.475.510,56	3.688.948,29



ENTE PARCO NAZ. DEL GARGANO

RENDICONTO FINANZIARIO GESTIONALE - ANNO 2011

PARTE II SPESE

codice	Denominazione	Gestione di competenza						Gestione dei residui passivi						Gestione di usanza			Cata. del residuo passivo al termine dell'esercizio (9+15)
		Indici	Previsioni in esecuzione finanziaria (4+5)	Definitive (4+5-6)	Pagate	Rimaste da pagare (10+9)	Totale impegni (9+8)	Differenza in + (10+7) o in - (7-10) delle previsioni	Residuo attivo dell'esercizio	Pagati	Rimasti da pagare (15-14)	Totale (14+15)	Variazioni in + (16-13) o in - (13-16)	Previsioni	Pagamenti	Differenza in + (20-19) o in - (19-20) rispetto alle previsioni	
1-2	3	4	5-6	7	8	9	10	11-12	13	14	15	16	17-18	19	20	21-22	23
	Disavanzo di amministrazione presunto	0,00	0,00	0,00													
101	CENTRO DI RESPONSABILITÀ 101 - IL DIRETTORE	27.000,00	0,00	27.000,00	13.486,14	13.486,14	26.972,26	-27,72	0,00	0,00	0,00	0,00	0,00	27.000,00	13.486,14	-13.515,86	13.486,14
	ASSEGNI E INDENNITÀ ALLA PRESIDENZA	12.800,00	-12.800,00	0,00	0,00	0,00	0,00	0,00	0,00	0,00	0,00	0,00	0,00	0,00	0,00	0,00	0,00
	COMPENSI AI COMPONENTI IL CONSIGLIO DIRETTIVO	3.848,00	0,00	3.848,00	3.142,47	3.142,47	-705,53	0,00	0,00	0,00	0,00	0,00	0,00	30.449,80	1.760,43	-28.689,37	3.142,47
	COMPENSI COLLEGIO REVISORI DEI CONTI	16.200,00	0,00	16.200,00	287,50	10.758,98	11.026,48	-5.173,52	322,27	322,27	0,00	322,27	-24.943,37	16.522,27	586,71	-15.832,50	10.758,98
	VALUTAZIONE RIMBORSO SPESE NUCLEO DI	12.000,00	-5.000,00	7.000,00	2.710,94	1.164,86	3.865,23	-3.864,17	313,86	313,86	0,00	313,86	0,00	7.813,90	3.024,74	-4.790,06	1.164,86
	INDENNITÀ E RIMBORSO SPESE TRASPORTO	4.000,00	-4.000,00	0,00	0,00	0,00	0,00	0,00	0,00	0,00	0,00	0,00	0,00	0,00	0,00	0,00	0,00
	MISSIONI ORGANI ISTITUZIONALI	12.000,00	-4.000,00	8.000,00	0,00	0,00	0,00	0,00	0,00	0,00	0,00	0,00	0,00	0,00	0,00	0,00	0,00
	FUNZIONAMENTO COMUNIT. DEL PARCO	4.000,00	-4.000,00	0,00	0,00	0,00	0,00	0,00	0,00	0,00	0,00	0,00	0,00	0,00	0,00	0,00	0,00
	ONERI PREVIDENZIALI E IMPOSTE PER AMMINISTRATORI	12.000,00	-5.000,00	7.000,00	2.874,82	3.320,99	6.068,91	-831,08	495,27	495,27	0,00	495,27	0,00	7.495,27	3.170,19	-4.325,08	3.320,99
	PREMI ASSICURATIVI PER AMMINISTRATORI E REVISORI	3.000,00	3.000,00	6.000,00	3.000,00	0,00	3.000,00	-3.000,00	0,00	0,00	0,00	0,00	0,00	6.000,00	3.000,00	-3.000,00	0,00
101.1.1.	CATEGORIA 2 - ONERI PER IL PERSONALE IN ATTIVITÀ DI SERVIZIO	668.300,35	0,00	668.300,35	567.834,29	0,00	567.834,29	-100.466,06	0,00	0,00	0,00	0,00	0,00	668.300,35	567.834,29	-100.466,06	0,00
	RETRIBUZIONE PERSONALE DIPENDENTE	227.000,00	0,00	227.000,00	158.116,95	0,00	179.724,86	-47.275,14	37.438,93	37.438,93	0,00	37.438,93	0,00	284.438,93	193.553,88	-70.885,05	23.807,91
	ONERI PREVIDENZIALI E ASSISTENZIALI A CARICO ENTE	6.693,00	0,00	6.693,00	0,00	0,00	6.693,00	0,00	59.267,35	0,00	59.267,35	0,00	65.940,35	0,00	-85.940,35	65.940,35	
	INTERVENTI ASSISTENZIALI A FAVORE DEL PERSONALE	6.772,00	0,00	6.772,00	776,92	524,83	1.301,75	-5.470,26	2.909,51	2.549,84	0,00	2.549,84	-359,87	9.081,51	3.320,56	-6.354,95	524,83
	INDENNITÀ E RIMBORSO SPESE TERRITORIO	383,00	0,00	383,00	0,00	0,00	0,00	-383,00	9.215,10	0,00	0,00	0,00	-9.215,10	9.606,10	0,00	-6.609,10	0,00
	CORSI PERSONALE DIPENDENTE	30.000,00	-20.000,00	10.000,00	0,00	0,00	10.000,00	0,00	48.996,04	47.975,20	2.023,84	48.996,04	0,00	58.999,04	47.975,20	-12.023,84	12.023,84
	SPESE SOCIALI MENSA AZIENDALE	9.800,00	9.800,00	19.600,00	8.800,00	0,00	9.800,00	-9.800,00	0,00	0,00	0,00	0,00	0,00	18.800,00	9.800,00	-9.000,00	0,00
	PREMI ASSICURATIVI PER PERSONALE	70.000,00	0,00	70.000,00	53.401,88	0,00	61.491,96	-8.508,01	13.026,94	13.026,94	0,00	13.026,94	0,00	83.026,94	86.430,82	-16.896,12	8.099,11
	IRAP SU RETRIBUZIONI PERSONALE DIPENDENTE																
101.1.1.	CATEGORIA 3 - USCITE PER L'ACQUISTO DI BENI DI CONSUMO E DI SERVIZI	18.300,00	0,00	18.300,00	910,00	0,00	14.860,00	-3.840,00	14.037,52	6.400,00	7.667,52	14.037,52	0,00	32.357,52	7.710,00	-25.147,52	21.507,52
	FITTI IMMOBILI E ONERI ACCESSORI	1.000,00	0,00	1.000,00	157,70	0,00	157,70	-842,30	527,29	27,29	600,00	827,29	0,00	1.527,29	184,09	-1.343,30	600,00
	SPESE ACQUA, GAS, ENERGIA ELETTRICA, RISCALDAMENTO	39.850,00	0,00	39.850,00	23.898,45	0,00	31.221,09	-8.628,91	11.822,87	11.822,87	0,00	11.822,87	0,00	51.572,87	35.821,32	-16.751,55	7.322,84
	ONERI PER CONVENZIONI CON PRIVATI	30.000,00	0,00	30.000,00	0,00	0,00	89.624,77	-57,23	38.006,89	26.846,72	7.544,14	34.390,86	-5.151,00	126.968,68	28.846,72	-103.082,14	97.168,91
	MANUTENZIONE E PULIZIA LOCALI	13.000,00	0,00	13.000,00	4.900,00	0,00	6.728,40	-4.827,60	753,10	753,10	0,00	753,10	0,00	5.743,70	5.743,70	-8.009,40	1.735,80
	SPESE POSTALI E TELEGRAFICHE	3.000,00	0,00	3.000,00	990,00	0,00	9.010,00	-6.010,00	2.892,80	2.892,80	0,00	2.892,80	0,00	20.848,70	5.890,13	-9.010,00	9.010,00
	SPESE PUBBLICAZIONI LUSO UFFICIO	20.000,00	5.000,00	25.000,00	4.083,43	0,00	19.868,05	-1.110,92	1.846,70	1.846,70	0,00	1.846,70	0,00	134.831,00	44.538,20	-90.294,74	86.440,71
	ACQUISTI DI MATERIALE DI CONSUMO, ECONOMATO E DI CARATTERE TECNICO	60.000,00	25.000,00	85.000,00	4.125,14	0,00	77.320,71	-3.554,15	48.831,00	40.411,12	9.120,00	48.831,00	-298,88	134.831,00	44.538,20	-90.294,74	86.440,71
	SPESE GESTIONE STRUTTURE INFORMATICHE																



ENTE PARCO NAZ. DEL GARGANO

RENDICONTO FINANZIARIO GESTIONALE - ANNO 2011

PARTE II SPESE

codice	Denominazione	Gestione di competenza						Gestione dei residui passivi						Gestione di cassa			Totale dei residui passivi al termine dell'esercizio (9+15)
		Previdenti Verificati in esercizio (7-2) o imputazione (4+7)	Definitivi (4+5-6)	Pagate	Rimaste da pagare (10-3)	Totale impegni (8+9)	Differenza in + (10-7) o in - (7-10) risultante dalle previsioni	Risorsa all'imp. dell'esercizio	Pagati	Rimasti da pagare (15-14)	Totale (14+15)	Validazioni in + (16-13) o in - (13-16)	Previdenti	Pagamenti	Differenza in + (20-19) o in - (19-20) risultante dalle previsioni		
N.		4	5-6	7	8	9	10	11-12	13	14	15	16	17-18	19	20	21-22	23
1-2	3																
110	INIZIATIVE UNIVERSITÀ, AREE UNIVE E AGROPRESIDIALI DA PARTE DI PERSONE DIVERSAMENTE ABILI	15.000,00	0,00	15.000,00	0,00	15.000,00	15.000,00	0,00	0,00	0,00	0,00	0,00	0,00	15.000,00	0,00	-15.000,00	15.000,00
120	SPESE PER ATTIVITÀ DI EDUCAZIONE AMBIENTALE	15.000,00	0,00	15.000,00	0,00	15.000,00	15.000,00	0,00	0,00	0,00	0,00	0,00	0,00	15.000,00	0,00	-15.000,00	15.000,00
125	SPESE PER LA GESTIONE DEL C.T.A.	80.000,00	19.000,00	108.000,00	67.888,76	41.311,22	108.000,00	0,00	48.404,86	44.232,78	2.171,88	48.404,86	0,00	155.494,86	111.921,58	-43.483,10	43.483,10
140	SPESE PER LA GESTIONE DELLA RISERVA MARINA ISOLE TREMITI	66.432,86	11.737,16	78.170,15	0,00	72.170,15	72.170,15	0,00	245.247,98	15.143,41	238.104,67	245.247,98	0,00	317.418,11	115.143,41	-302.274,72	302.274,72
155	EMAS - CERTIFICAZIONE AMBIENTALE	20.000,00	0,00	20.000,00	0,00	17.411,90	17.411,90	-2.588,10	22.000,00	2.000,00	20.000,00	2.000,00	-20.000,00	42.000,00	2.000,00	-40.000,00	17.411,90
180	CONSERVAZIONE CAPRA GARGANICA	0,00	0,00	0,00	0,00	0,00	0,00	0,00	20.000,00	0,00	20.000,00	20.000,00	0,00	20.000,00	0,00	-20.000,00	20.000,00
185	PROMOZIONE TURISTICA L.R. N.1404 - "UNEMOZIONE IN OGNI STAGIONE"	0,00	0,00	0,00	0,00	0,00	0,00	0,00	18.872,00	0,00	18.872,00	18.872,00	0,00	18.872,00	0,00	-18.872,00	18.872,00
175	PROGETTO IKEA "METTIAMO RADICI INSIEME"	0,00	0,00	0,00	0,00	0,00	0,00	0,00	44.887,00	0,00	44.887,00	44.887,00	0,00	44.887,00	0,00	-44.887,00	44.887,00
180	SPESE GESTIONE CENTRO NATURA	0,00	0,00	0,00	0,00	0,00	0,00	0,00	2.544,81	0,00	2.544,81	2.544,81	0,00	2.544,81	0,00	-2.544,81	2.544,81
185	SOMME DA VERSARE AI SENSI DELL'ART.8 COMMA 21 DEL D.L. N.78/10	48.117,12	0,00	48.117,12	48.117,12	0,00	48.117,12	0,00	0,00	0,00	0,00	0,00	0,00	48.117,12	48.117,12	0,00	0,00
190	AZIONI DI SOSTEGNO AL TURISMO SOSTENIBILE	25.000,00	6.882,24	31.882,24	0,00	31.882,24	31.882,24	0,00	0,00	0,00	0,00	0,00	0,00	31.882,24	0,00	-31.882,24	31.882,24
195	CENTRO STUDI SULLE AREE PROTETTE	10.000,00	0,00	10.000,00	0,00	10.000,00	10.000,00	0,00	0,00	0,00	0,00	0,00	0,00	10.000,00	0,00	-10.000,00	10.000,00
200	REALIZZAZIONE MEDITERRE	100.000,00	0,00	100.000,00	0,00	100.000,00	100.000,00	0,00	0,00	0,00	0,00	0,00	0,00	100.000,00	0,00	-100.000,00	100.000,00
101.1.2.	CATEGORIA 3 - ONERI FINANZIARI																
10	SPESE E COMMISSIONI BANCARIE	500,00	0,00	500,00	0,00	0,00	0,00	-500,00	0,00	0,00	0,00	0,00	0,00	500,00	0,00	-500,00	0,00
101.1.2.	CATEGORIA 4 - ONERI TRIBUTARI																
10	IMPOSTE, TASSE E TRIBUTI VARI	10.000,00	0,00	10.000,00	3.044,70	4.478,80	7.521,50	-2.478,50	3.537,39	833,43	2.703,96	3.537,39	0,00	13.537,39	3.878,13	-9.659,29	7.180,76
101.1.2.	CATEGORIA 6 - USCITE NON CLASSIFICABILI IN ALTRE VOCI																
10	SPESE PER UTI, ARBITRAGGI, RISARCIMENTI ED ACCESSORI	30.000,00	0,00	30.000,00	1.104,75	28.895,25	30.000,00	0,00	73.884,10	22.123,70	51.760,40	73.884,10	0,00	103.884,10	22.226,45	-65.655,65	80.655,65
15	FONDO DA RIPARTIRE PER L'INCENTIVAZIONE AL PERSONALE	163.848,00	0,00	163.848,00	121.871,26	41.976,75	163.848,00	0,00	78.134,20	58.723,73	19.410,47	78.134,20	0,00	240.082,20	178.884,98	-61.387,22	61.387,22
25	FONDO PROGETTAZIONI	20.000,00	0,00	20.000,00	0,00	0,00	0,00	-40.000,00	0,00	0,00	0,00	0,00	0,00	0,00	0,00	0,00	0,00
30	FONDO DIPENDENTI DA FINANZIAMENTI DIVERSI, COMUNITARI ECC.	4.947,18	0,00	4.947,18	0,00	4.947,18	4.947,18	0,00	28.135,63	0,00	28.135,63	28.135,63	0,00	31.082,81	0,00	-31.082,81	31.082,81
101.1.3	UNITA' PREVISIONALE 3 LIVELLO III - ONERI COMUNI																
15	SPESE UNA TANTUM - EDUCAZIONE SCOLASTICA AMBIENTALE - (AVANZO)	0,00	0,00	0,00	0,00	0,00	0,00	0,00	64.342,81	27.084,21	500,00	27.594,21	-38.748,40	64.342,81	27.084,21	-37.248,40	500,00
101.1.4	UNITA' PREVISIONALE 3 LIVELLO IV - TRATTAMENTI DI QUIESCENZA, INTEGRATIVI E SOSTITUTIVI																



ENTE PARCO NAZ. DEL GARGANO

RENDICONTO FINANZIARIO GESTIONALE - ANNO 2011

PARTE II SPESE

codice	Denominazione	Gestione di competenza						Gestione dei residui passivi						Gestione di cassa			Totale dei residui passivi al termine dell'esercizio (8+15)	
		Previsioni		Somme impegnate		Differenza in +/-		Residui all'inizio dell'esercizio		Rimasti da pagare (14-14)		Totali (14+15)		Variazioni in +/-		Pagamenti		Differenza in +/-
N.		4	5-6	7	8	9	10	11-12	13	14	15	16	17-18	19	20	21-22	23	
1-2	3																	
101.1.4.	CATEGORIA 2 - ACCANTONAMENTO AL TRATTAMENTO DI FINE RAPPORTO																	
10	ACCANTONAMENTO IFR	43.500,00	0,00	43.500,00	0,00	0,00	0,00	-43.500,00	0,00	0,00	0,00	0,00	0,00	43.500,00	0,00	-43.500,00	0,00	
101.1.5.	UNITA' PREVISIONALE 3 LIVELLO V. - ACCANTONAMENTI A FONDI RISCHI ED ONERI																	
101.1.5.	CATEGORIA 1 - ACCANTONAMENTI A FONDI RISCHI ED ONERI																	
10	FONDO DI RISERVA PER SPESE IMPREVISTE	38.500,00	0,00	38.500,00	0,00	0,00	0,00	-38.500,00	0,00	0,00	0,00	0,00	0,00	38.500,00	0,00	-38.500,00	0,00	
	TOTALE USCITE CORRENTI CENTRO DI RESP. IL DIRETTORE	2.353.781,05	450.813,40	2.775.708,30	1.188.757,89	1.147.436,28	2.317.194,28	-458.512,02	1.570.126,92	826.781,87	885.549,94	1.414.331,81	-165.795,11	4.306.833,26	1.688.539,96	-2.617.293,34	2.032.896,23	
	TOTALE GENERALE USCITE CORRENTI	2.353.781,05	450.813,40	2.775.708,30	1.188.757,89	1.147.436,28	2.317.194,28	-458.512,02	1.570.126,92	826.781,87	885.549,94	1.414.331,81	-165.795,11	4.306.833,26	1.688.539,96	-2.617.293,34	2.032.896,23	
101	CENTRO DI RESPONSABILITÀ 101 - IL DIRETTORE																	
101.2	TITOLO II - SPESE IN CONTO CAPITALE																	
101.2.1	UNITA' PREVISIONALE 3 LIVELLO I - INVESTIMENTI																	
101.2.1.	CATEGORIA 1 - ACQUISIZIONE DI BENI DI USO DUREVOLE ED OPERE IMMOBILIARI																	
40	INTERVENTI RIPRISTINO AMBIENTALE ED IDROGEOLOGICO	0,00	0,00	0,00	0,00	0,00	0,00	0,00	15.300,97	0,00	15.300,97	15.300,97	0,00	15.300,97	0,00	-15.300,97	15.300,97	
45	INTERVENTI PER LA VALORIZZAZIONE ATTIVITA' NATURALI	0,00	0,00	0,00	0,00	0,00	0,00	0,00	24.723,47	14.139,24	10.583,23	24.723,47	0,00	24.723,47	14.139,24	-10.583,23	10.583,23	
50	INTERVENTI DI FORESTAZIONE	0,00	0,00	0,00	0,00	0,00	0,00	0,00	425.157,06	0,00	425.157,06	425.157,06	0,00	425.157,06	0,00	-425.157,06	425.157,06	
55	INTERVENTI RECUPERO MIGLIORAMENTO SALVAGUARDIA AMBIENTALE	0,00	0,00	0,00	0,00	0,00	0,00	0,00	1.079.246,79	25.244,06	1.054.002,73	1.079.246,79	0,00	1.079.246,79	25.244,06	-1.054.002,73	1.054.002,73	
60	INTERVENTI SUL PATRIMONIO FAUNISTICO ED ITTICO	0,00	0,00	0,00	0,00	0,00	0,00	0,00	23.500,00	23.500,00	23.500,00	23.500,00	0,00	23.500,00	23.500,00	0,00	0,00	
65	INTERVENTI RIQUALIFICAZIONE AMBIENTALE ISOLE TREMITI	30.000,00	0,00	30.000,00	0,00	0,00	24.757,00	-5.243,00	18.541,84	1.500,00	18.041,84	18.541,84	0,00	18.541,84	1.500,00	-48.041,84	42.799,64	
70	PREVENZIONI INCENDI BOSCHIVI E MANUTENZIONE DEL TERRITORIO	0,00	0,00	0,00	0,00	0,00	0,00	0,00	25.837,22	0,00	25.837,22	25.837,22	0,00	25.837,22	0,00	-25.837,22	25.837,22	
75	SPESE REALIZZAZIONE DEL PTAP 81/93 E 94/95	0,00	0,00	0,00	0,00	0,00	0,00	0,00	2.989.121,37	88.715,96	2.910.405,38	2.989.121,37	0,00	2.989.121,37	88.715,96	-2.910.405,38	2.910.405,38	
85	PROGETTI STABILIZZAZIONE LSU	0,00	0,00	0,00	0,00	0,00	0,00	0,00	553.336,64	99,99	553.336,63	553.336,63	0,00	553.336,63	99,99	-553.236,64	553.236,65	
100	REALIZZAZIONE INTERVENTI ISOLE TREMITI	0,00	0,00	0,00	0,00	0,00	0,00	0,00	136.121,15	0,00	136.121,15	136.121,15	0,00	136.121,15	0,00	-136.121,15	136.121,15	
105	REALIZZAZIONE PROGETTO APE	0,00	0,00	0,00	0,00	0,00	0,00	0,00	11.571,64	0,00	11.571,64	11.571,64	0,00	11.571,64	0,00	-11.571,64	11.571,64	
120	SPESE PER INTERVENTI RISERVE MARINE	100.000,00	0,00	100.000,00	0,00	0,00	100.000,00	0,00	271.832,26	49.203,88	222.628,38	271.832,26	0,00	271.832,26	49.203,88	-322.628,38	322.628,38	
145	INTERVENTI DEMOLIZIONE OPERE ABUSIVE PARCO	0,00	0,00	0,00	0,00	0,00	0,00	0,00	509.360,82	0,00	509.360,82	509.360,82	0,00	509.360,82	0,00	-509.360,82	509.360,82	



ENTE PARCO NAZ. DEL GARGANO

RENDICONTO FINANZIARIO GESTIONALE - ANNO 2011

PARTE II SPESE

codice	Denominazione	Gestione di competenza						Gestione dei residui passivi						Gestione di cassa			Dati del residuo al termine dell'esercizio (9+15)
		4	5-8	7	8	9	10	11-12	13	14	15	16	17-18	19	20	21-22	
N.		Indici	Previsioni (4+5-6)	Definitive (4+5-6)	Pagate	Rimaste da pagare (10-9)	Totale impegni (8+9)	Differenza in + (-) rispetto alle previsioni (10)	Reali dell'esercizio	Pagati	Rimasti da pagare (15-14)	Totale (14+15)	Variazioni in + (-) (16-17)	Previsioni	Pagamenti	Differenza in + (-) rispetto alle previsioni (20)	
1-2	3		5-8	7	8	9	10	11-12	13	14	15	16	17-18	19	20	21-22	23
160	SPESA PER RICERCHE SCIENTIFICHE	0,00	0,00	0,00	0,00	0,00	0,00	0,00	46.143,40	0,00	46.143,40	46.143,40	0,00	46.143,40	0,00	-46.143,40	46.143,40
165	COFINANZIAMENTO FONDI STRUTTURALI 2000/2006	0,00	0,00	0,00	0,00	0,00	0,00	0,00	106.152,97	8.004,83	97.248,14	106.152,97	0,00	106.152,97	8.004,83	-97.248,14	97.248,14
166	REALIZZAZIONE MANEGGIO	0,00	0,00	0,00	0,00	0,00	0,00	0,00	20.000,00	0,00	20.000,00	20.000,00	0,00	20.000,00	0,00	-20.000,00	20.000,00
170	INTERVENTI PRIORITARI ISOLE TREMITI	0,00	0,00	0,00	0,00	0,00	0,00	0,00	308.289,41	0,00	308.289,41	308.289,41	0,00	308.289,41	0,00	-308.289,41	308.289,41
180	REALIZZAZIONE PIS	0,00	0,00	0,00	0,00	0,00	0,00	0,00	484.418,64	185.138,78	245.141,29	484.418,64	-34.140,57	484.418,64	185.138,78	-279.281,86	245.141,29
200	COOP. PROG. PIS. EMAS. GAL.....(AVANZO)	300.000,00	300.000,00	300.000,00	300.000,00	300.000,00	300.000,00	300.000,00	581.922,03	5.189,39	587.111,42	581.922,03	0,00	581.922,03	5.189,39	-586.736,54	856.756,54
205	SPESA ATTUAZIONE RIUPARE E MANUTENZIONE	0,00	0,00	0,00	0,00	0,00	0,00	0,00	879,50	0,00	879,50	879,50	0,00	879,50	0,00	-879,50	879,50
220	SENTERI (AVANZO)	0,00	0,00	0,00	0,00	0,00	0,00	0,00	22.281,34	2.281,34	20.000,00	22.281,34	0,00	22.281,34	2.281,34	-20.000,00	20.000,00
225	INTERVENTI DI PREVENZIONE E DIFESA INCENDI (AVANZO)	0,00	0,00	0,00	0,00	0,00	0,00	0,00	99.707,47	0,00	99.707,47	99.707,47	0,00	99.707,47	0,00	-99.707,47	99.707,47
230	STUDI E INTERVENTI DI RINNALZAZIONE E RIPRISTINO AREE BOSCHIVE, RECUPERO E VALORIZZAZIONE DI INTERESSE VEGETAZIONALE, STORICO E CULTURALE (AVANZO)	0,00	0,00	0,00	0,00	0,00	0,00	0,00	45.191,88	18.780,73	28.410,93	45.191,88	0,00	45.191,88	18.780,73	-28.410,93	28.410,93
235	INTERVENTI DI SUPPORTO AGRICOLTURA, ALLEVAMENTI ZOOTECNICI E PRODOTTI DERIVATI	0,00	0,00	0,00	0,00	0,00	0,00	0,00	105.056,00	81.838,00	23.218,00	105.056,00	0,00	105.056,00	81.838,00	-23.218,00	23.218,00
245	INTERVENTI DI PROTEZIONE PATRIMONIO AMBIENTALE	0,00	0,00	0,00	0,00	0,00	0,00	0,00	1.327.514,29	358.246,50	869.267,78	1.327.514,29	0,00	1.327.514,29	358.246,50	-969.267,78	869.246,50
250	INTERVENTI E CO-FINANZIAMENTI PER LO SVILUPPO RURALE SOSTENIBILE ED IL PAESAGGIO (FINANZ. UNIONE EUROPEA)	0,00	0,00	0,00	0,00	0,00	0,00	0,00	121.418,87	41.840,00	79.778,87	121.418,87	0,00	121.418,87	41.840,00	-79.778,87	79.778,87
255	INTERVENTI PER PREVENZIONE, LOTTA PROCESSIONARIA E ALTRE MALATTIE DELLE PIANTE	0,00	0,00	0,00	0,00	0,00	0,00	0,00	7.500,00	0,00	7.500,00	7.500,00	0,00	7.500,00	0,00	-7.500,00	7.500,00
260	ACCESSIBILIT' AL PARCO, CARTELLONISTICA E ASBATTIMENTO BARRIERE ARCHITETTONICHE (AVANZO)	0,00	0,00	0,00	0,00	0,00	0,00	0,00	25.000,00	0,00	25.000,00	25.000,00	0,00	25.000,00	0,00	-25.000,00	25.000,00
265	SENSIBILIZZAZIONE ED INTERVENTI PER IL RISPARMIO ENERGETICO NEL PARCO (AVANZO)	0,00	0,00	0,00	0,00	0,00	0,00	0,00	10.000,00	0,00	10.000,00	10.000,00	0,00	10.000,00	0,00	-10.000,00	10.000,00
270	SENSIBILIZZAZIONE ED INTERVENTI INERENTI LE RICERCHE PER LE AZIENDE (INTERVENTI E STUDI) PER LO SVILUPPO SOSTENIBILE ALL'INTERNO DEL PARCO (AVANZO)	0,00	0,00	0,00	0,00	0,00	0,00	0,00	20.000,00	0,00	20.000,00	20.000,00	0,00	20.000,00	0,00	-20.000,00	20.000,00
285	INTERVENTI E ATTIVIT' PER L'ATTUAZIONE DI STUDI E RICERCHE DELL'ENTE (AVANZO)	0,00	0,00	0,00	0,00	0,00	0,00	0,00	10.000,00	0,00	10.000,00	10.000,00	0,00	10.000,00	0,00	-10.000,00	10.000,00
330	INTERVENTI E COFINANZIAMENTO PER AMBIENTE, NATURA E PATRIMONIO AGROZOOTECNICO	0,00	0,00	0,00	0,00	0,00	0,00	0,00	444.918,38	6.924,92	437.993,46	444.918,38	0,00	444.918,38	6.924,92	-437.993,46	437.993,46
335	PARCO STRATEGICO AREA VASTA "CAPRIANATA 2020"	0,00	0,00	0,00	0,00	0,00	0,00	0,00	37.000,00	3.965,40	33.034,60	37.000,00	0,00	37.000,00	3.965,40	-33.034,60	33.034,60
340	PROGETTO LIFE MONTENERO	0,00	0,00	0,00	0,00	0,00	0,00	0,00	806.747,00	19.965,84	789.781,16	806.747,00	0,00	806.747,00	19.965,84	-786.781,16	789.781,16
365	INTERVENTI ART. 19 C. 3 L. 153/2008	0,00	0,00	0,00	0,00	0,00	0,00	0,00	320.000,00	0,00	320.000,00	320.000,00	0,00	320.000,00	0,00	-320.000,00	320.000,00
390	PROG. BINE SPARIS E FONTI RINNOVABILI - CONTRIB. MIN. AMBIENTE	394.884,00	394.884,00	394.884,00	394.884,00	394.884,00	394.884,00	394.884,00	394.884,00	2.876,00	392.008,00	394.884,00	0,00	394.884,00	2.876,00	-392.008,00	392.008,00
101.2.1.	CATEGORIA 2 - ACQUISIZIONI DI IMMOBILIZZAZIONI TECNICHE																
10	COMPLETAMENTO OPERE IMMOBILIARI	0,00	0,00	0,00	0,00	0,00	0,00	0,00	14.593,01	0,00	14.593,01	14.593,01	0,00	14.593,01	0,00	-14.593,01	14.593,01
25	INSTALLAZIONE IMPIANTO TERMICO FOTOVOLTAICO C.T.A. (AVANZO)	0,00	0,00	0,00	0,00	0,00	0,00	0,00	107.470,00	0,00	107.470,00	107.470,00	0,00	107.470,00	0,00	-107.470,00	107.470,00
100	MANUTENZIONE IMMOBILI C.T.A. (CONTRIBUTO M.A.)	0,00	76.000,00	75.000,00	75.000,00	75.000,00	75.000,00	75.000,00	0,00	0,00	0,00	0,00	0,00	0,00	0,00	-75.000,00	75.000,00



ENTE PARCO NAZ. DEL GARGANO

RENDICONTO FINANZIARIO GESTIONALE - ANNO 2011

PARTE II SPESE

codice	Denominazione	Gestione di competenza					Gestione dei residui passivi					Gestione di cassa			Cassa dei residui passivi al termine dell'esercizio (9+15)	
		Previsioni (4-7)	Definitive (4+5-6)	Pagate (8)	Rimaste da pagare (10-9)	Totale impegnate (9+4)	Differenza in + (-) rispetto alle previsioni (10-7) o in - (+) rispetto alle previsioni (10)	Residui all'inizio dell'esercizio (13)	Pagati (14)	Rimasti da pagare (15-14)	Totali (14+15)	Verificazioni in + (-) (16-15) (17-18)	Previsioni (19)	Pagamenti (20)		Differenza in + (-) rispetto alle previsioni (20-19) o in - (+) rispetto alle previsioni (20)
N.	3	5-6	7	8	9	10	11-12	13	14	15	16	17-18	19	20	21-22	23
101.2.1.	CATEGORIA 3 - PARTECIPAZIONI E ACQUISTO DI VALORI MOBILIARI															
10	ACQUISTO ARREDI MACCHINE E ATTREZZATURE	0,00	25.600,00	0,00	20.645,50	20.645,50	-4.954,50	8.400,00	8.400,00	0,00	8.400,00	0,00	34.000,00	8.400,00	-25.600,00	20.645,50
25	ACQUISTO ARREDI MACCHINE E ATTREZZATURE	0,00	0,00	0,00	0,00	0,00	0,00	91.686,64	91.686,64	0,00	91.686,64	0,00	91.686,64	0,00	-91.686,64	91.686,64
45	ACQUISTO BARCA C.T.A.	0,00	0,00	0,00	0,00	0,00	0,00	25.000,00	0,00	25.000,00	25.000,00	0,00	25.000,00	0,00	-25.000,00	25.000,00
50	L.1332/2008-ACQUISTO APPARECCHIATURE PROG. EDUCAZIONE AMBIENTALE.	80.000,00	80.000,00	0,00	80.000,00	80.000,00	0,00	0,00	0,00	0,00	0,00	0,00	80.000,00	0,00	-80.000,00	80.000,00
101.2.1.	CATEGORIA 4 - CONCESSIONI DI CREDITI ED ANTICIPAZIONI															
10	ACQUISTO QUOTE G.A.L. (COMUNITA' MONTANA)	0,00	40.000,00	0,00	40.000,00	40.000,00	0,00	0,00	0,00	0,00	0,00	0,00	40.000,00	0,00	-40.000,00	40.000,00
101.2.1.	CATEGORIA 6 - INDENNITA' DI ANZIANI E SIMILARI AL PERSONALE CESSATO DAL SERVIZIO															
10	FONDO INDENNITA' DI FINE RAPPORTO	408.000,00	408.000,00	0,00	408.000,00	408.000,00	-408.000,00	0,00	0,00	0,00	0,00	0,00	408.000,00	0,00	-408.000,00	0,00
	TOTALE USCITE IN CONTO CAPITALE CENTRO DI RESP. IL DIRETTORE	1.312.884,00	1.483.284,00	2.876,00	1.032.408,50	1.035.098,50	-418.187,60	11.273.834,53	941.689,07	10.298.054,88	11.239.893,96	-34.140,67	12.727.118,49	944.337,07	-11.782.781,42	11.320.443,38
	TOTALE GENERALE USCITE IN CONTO CAPITALE	1.312.884,00	1.483.284,00	2.876,00	1.032.408,50	1.035.098,50	-418.187,60	11.273.834,53	941.689,07	10.298.054,88	11.239.893,96	-34.140,67	12.727.118,49	944.337,07	-11.782.781,42	11.320.443,38
101	CENTRO DI RESPONSABILITA' 101 - IL DIRETTORE															
101.4	TITOLO IV - PARTITE DI GIRO															
101.4.1	UNITA' PREVISIONALE 3 LIVELLO I - SPESE AVVENTI NATURA DI PARTITE DI GIRO															
101.4.1.1	CATEGORIA 1 - USCITE AVVENTI NATURA DI PARTITE DI GIRO															
10	RITENUTE IRPEF	350.000,00	350.000,00	134.501,12	19.398,37	153.898,46	-196.100,61	27.762,35	27.762,35	0,00	27.762,35	0,00	377.762,35	162.283,47	-215.488,88	19.398,37
15	RITENUTE PREVIDENZIALI E ASSISTENZIALI	200.000,00	200.000,00	64.726,12	8.795,46	63.484,60	-136.609,46	14.398,77	14.398,77	0,00	14.398,77	0,00	214.398,77	66.036,80	-145.270,88	8.795,46
20	RITENUTE DIVERSE	25.000,00	25.000,00	0,00	0,00	0,00	-25.000,00	0,00	0,00	0,00	0,00	0,00	25.000,00	0,00	-25.000,00	0,00
25	SERVIZI CONTO TERZI	55.000,00	55.000,00	12.427,76	26,45	12.448,20	-42.551,80	26,45	26,45	0,00	26,45	0,00	55.028,46	12.448,20	-42.578,25	26,45
30	RESTITUZIONE DEPOSITI CAUZIONALI DA TERZI	5.000,00	5.000,00	0,00	1.044,80	1.044,80	-3.955,20	0,00	0,00	0,00	0,00	0,00	5.000,00	0,00	-5.000,00	1.044,80
35	RIMBORSO ANTICIPAZIONI FONDO ECONOMATO	15.000,00	15.000,00	3.000,00	0,00	3.000,00	-12.000,00	0,00	0,00	0,00	0,00	0,00	15.000,00	3.000,00	-12.000,00	0,00
40	RIMBORSO ANTICIPAZIONI VARIE	80.000,00	80.000,00	6.104,50	16.867,55	23.072,06	-56.927,84	15.200,81	944,81	14.566,30	16.200,81	0,00	95.200,81	6.748,11	-88.461,89	31.523,66
50	RITENUTE ALLA FONTE PER PRESTAZIONI PROFESSIONALI	250.000,00	250.000,00	20.875,02	4.775,73	25.650,75	-224.349,25	10.139,11	10.139,11	0,00	10.139,11	0,00	260.139,11	31.014,13	-229.124,98	4.775,73



ENTE PARCO NAZ. DEL GARGANO

RENDICONTO FINANZIARIO GESTIONALE - ANNO 2011

PARTE II SPESE

codice	Denominazione	Gestione di competenza						Gestione dei residui passivi						Gestione di cassa			Totale dei residui passivi al termine dell'esercizio (9+15)				
		4	5	6	7	8	9	10	11	12	13	14	15	16	17	18		19	20	21	22
N.		Previsioni in amministrazione (4-7)	Definitive (+45-6)	Pagate	Rimaste da pagare (15-8)	Totale impegni (9+3)	Differenza in (+/-) rispetto alle previsioni (10-7)	Residui all'inizio dell'esercizio	Pagati	Rimasti da pagare (15-14)	Totale (+14-15)	Variazioni in (+/-) rispetto alle previsioni (16-13)	Previsioni	Pagamenti	Differenza in (+/-) rispetto alle previsioni (20-19)						
1-2	3																				
	TOTALE USCITE PARTITE DI GIRO CENTRO DI RESP. IL DIRETTORE	980.000,00	980.000,00	231.631,51	50.978,39	262.609,90	-687.360,10	67.435,59	52.879,29	14.556,30	67.435,59	0,00	1.047.435,59	284.610,00	-762.824,79	0,00	0,00	284.610,00	-762.824,79	0,00	66.534,69
	TOTALE GENERALE USCITE PER PARTITE DI GIRO E GESTIONI SPECIALI	980.000,00	980.000,00	231.631,51	50.978,39	262.609,90	-687.360,10	67.435,59	52.879,29	14.556,30	67.435,59	0,00	1.047.435,59	284.610,00	-762.824,79	0,00	0,00	284.610,00	-762.824,79	0,00	66.534,69
	Riepilogo dei titoli																				
	Riepilogo dei titoli Centro di responsabilità am.m.v.a "IL DIRETTORE"																				
	Titolo I	2.353.781,55	2.775.706,30	1.189.757,96	1.147.436,29	2.317.194,28	-458.512,02	1.570.126,92	528.761,87	865.546,04	1.414.331,81	-155.795,11	4.305.833,20	1.888.539,86	-2.807.293,34	0,00	0,00	1.888.539,86	-2.807.293,34	0,00	2.032.886,23
	Titolo II	1.312.684,00	1.453.284,00	2.676,00	1.032.408,50	1.035.086,50	-418.197,50	11.273.834,53	941.859,07	10.298.034,89	11.239.693,99	-34.140,97	12.727.118,49	944.337,07	-11.782.781,42	0,00	0,00	944.337,07	-11.782.781,42	0,00	11.330.443,39
	Titolo IV	980.000,00	980.000,00	231.631,51	50.978,39	262.609,90	-687.360,10	67.435,59	52.879,29	14.556,30	67.435,59	0,00	1.047.435,59	284.510,00	-762.924,79	0,00	0,00	284.510,00	-762.924,79	0,00	66.534,69
	Totale delle uscite Centro di responsabilità am.m.v.a "IL DIRETTORE"	4.646.465,55	5.208.990,30	1.404.067,66	2.230.823,18	3.634.890,68	-1.574.099,52	12.911.397,04	1.523.320,23	11.188.141,13	12.721.461,36	-189.936,68	18.080.397,28	2.827.367,73	-16.152.999,56	0,00	0,00	2.827.367,73	-16.152.999,56	0,00	13.428.864,31
	Riepilogo delle uscite di tutti i Centri di responsabilità am.m.v.a																				
	Titolo I	2.353.781,55	2.775.706,30	1.189.757,96	1.147.436,29	2.317.194,28	-458.512,02	1.570.126,92	528.761,87	865.546,04	1.414.331,81	-155.795,11	4.305.833,20	1.888.539,86	-2.807.293,34	0,00	0,00	1.888.539,86	-2.807.293,34	0,00	2.032.886,23
	Titolo II	1.312.684,00	1.453.284,00	2.676,00	1.032.408,50	1.035.086,50	-418.197,50	11.273.834,53	941.859,07	10.298.034,89	11.239.693,99	-34.140,97	12.727.118,49	944.337,07	-11.782.781,42	0,00	0,00	944.337,07	-11.782.781,42	0,00	11.330.443,39
	Titolo IV	980.000,00	980.000,00	231.631,51	50.978,39	262.609,90	-687.360,10	67.435,59	52.879,29	14.556,30	67.435,59	0,00	1.047.435,59	284.510,00	-762.924,79	0,00	0,00	284.510,00	-762.924,79	0,00	66.534,69
	Totale	4.646.465,55	5.208.990,30	1.404.067,66	2.230.823,18	3.634.890,68	-1.574.099,52	12.911.397,04	1.523.320,23	11.188.141,13	12.721.461,36	-189.936,68	18.080.397,28	2.827.367,73	-16.152.999,56	0,00	0,00	2.827.367,73	-16.152.999,56	0,00	13.428.864,31
	TOTALE GENERALE DELLE SPESE	4.646.465,55	5.208.990,30	1.404.067,66	2.230.823,18	3.634.890,68	-1.574.099,52	12.911.397,04	1.523.320,23	11.188.141,13	12.721.461,36	-189.936,68	18.080.397,28	2.827.367,73	-16.152.999,56	0,00	0,00	2.827.367,73	-16.152.999,56	0,00	13.428.864,31



Residui Attivi	Parco Nazionale del Gargano via S. Antonio Abate, 121 - 71037 Monte S. Angelo					Esercizio di provenienza 1997
Capitolo	Descrizione	Stanziamiento iniziale	Riscossioni	Residui da riaccertare	Residui da eliminare	Motivo
1.2.2.1.40	Contrib.Stato turismo-artig.	€ 43.020,93	-	€ 43.020,93	-	
	Totale	€ 43.020,93	-	€ 43.020,93	-	
		-	-	-	-	
		-	-	-	-	
		-	-	-	-	
		-	-	-	-	
		-	-	-	-	
		-	-	-	-	
		-	-	-	-	
		-	-	-	-	
		-	-	-	-	
		-	-	-	-	
		-	-	-	-	
		-	-	-	-	
		-	-	-	-	
		-	-	-	-	
		-	-	-	-	
		-	-	-	-	
		-	-	-	-	
		-	-	-	-	
		-	-	-	-	
		-	-	-	-	
		-	-	-	-	



Residui Attivi	Descrizione	Parco Nazionale del Gargano			Esercizio di provenienza
		via S. Antonia Abate, 12171037 Monte S. Angelo			
Capitolo	Stanziamiento iniziale	Riscossioni	Residui da riaccertare	Residui da eliminare	Motivo
1.2.2.1.30	Contributo M.A.interv.fauna	€ 187.645,11	€ 187.645,11		
TOTALE	€ 187.645,11	€ 187.645,11			



Residui Attivi	Parco Nazionale del Gargano via S. Antonio Abate, 12171037 Monte S. Angelo	Esercizio di provenienza 2002
Capitolo	Descrizione	Motivo
1.1.3.3.10	Recuperi e rimborsi diversi	INSUSSISTENTI
	Stanziamiento iniziale	
	€ 12.163,25	
	Riscossioni	
	Residui da riaccertare	
	Residui da eliminare	
	€ 12.163,25	
	TOTALE	
	€ 12.163,25	
	12.163,25	
	12.163,25	



		Parco Nazionale del Gargano		Esercizio di provenienza		
Residui Attivi		via S. Antoni/Abate, 121 71037 Monte S. Angelo		2003		
Capitolo	Descrizione	Stanziamiento iniziale	Riscossioni	Residui da riaccertare	Residui da eliminare	Motivo
1.1.3.3.10	Recuperi e rimborsi diversi	€ 10.286,53			€ 10.286,53	INSUSSISTENTI
	TOTALE	€ 10.286,53			€ 10.286,53	



		Parco Nazionale del Gargano		Esercizio di provenienza		
Residui Attivi		via S. Antonio Abate, 121	71037 Monte S. Angelo	2004		
Capitolo	Descrizione	Stanziamiento iniziale	Riscossioni	Residui da riaccertare	Residui da eliminare	Motivo
1.1.3.3.10	Recuperi e rimborsi diversi	€ 12.303,96			€ 12.303,96	INSUSSISTENTI
1.2.2.2.30	Realizzazione P.I.S.	€ 407.455,28		€ 407.455,28		
1.4.1.1.25	Trattenute c/terzi	€ 133,44			€ 133,44	INSUSSISTENTI
		419.892,68		€ 407.455,28	€ 12.437,40	



Residui Attivi	Parco Nazionale del Gargano via S. Antonio Abate, 121	71037 Monte S. Angelo	Esercizio di provenienza 2005
Capitolo	Descrizione	Riscossioni	Residui da eliminare
1.4.1.1.30	Depositi cauzionali	Stanziamiento iniziale € 1.050,00	Residui da riaccertare € 1.050,00
	TOTALE	€ 1.050,00	€ 1.050,00



Residui Attivi	Parco Nazionale del Gargano via S. Antonio Abate, 12171037 Monte S. Angelo	Esercizio di provenienza 2006		
Capitolo	Descrizione	Riscossioni	Residui da riaccertare	Residui da eliminare
1.2.2.2.50	Contrib. Reg. interv. protez. ant iniziale € 501.607,08		€ 501.607,08	
	TOTALE		€ 501.607,08	



Residui Attivi		Parco Nazionale del Gargano			Esercizio di provenienza	
		via S. Antonio Abate, 121	71037 Monte S. Angelo			2007
Capitolo	Descrizione	Stanziamiento iniziale	Riscossioni	Residui da riaccertare	Residui da eliminare	Motivo
1.2.2.2.30	Realizzaz.PIS-Contrib.R.P.	€ 643.684,42		€ 608.129,83	€ 35.554,59	INSUSSISTENTI
1.2.2.2.50	Contrib.R.P. protez.patrim.	€ 772.034,13		€ 772.034,13		
1.2.2.2.55	POR 2000/06-Case parco	€ 9.605,72	€ 9.605,72			
1.2.2.4.20	Psi-Gal Gargano 1 4C-4D	€ 4.963,48		€ 4.963,48		
1.2.2.4.30	Gal Gargano-Prog.paesag.	€ 14.166,90		€ 14.166,90		
1.2.2.4.35	Contrib.Ferrovie-Case par.	€ 16.770,80		€ 16.770,80		
		€ 1.461.225,45	9.605,72	1.416.065,14	35.554,59	



	Parco Nazionale del Gargano via S. Antonio Abate, 121	71037 Monte S. Angelo	Esercizio di provenienza 2008
<u>Residui Attivi</u>			
Capitolo	Descrizione	Riscossioni	Residui da riaccertare
	Stanziamiento iniziale		Residui da eliminare
1.1.2.4.10	Contributo B.P.M.	€ 1.500,00	
1.2.2.1.35	Contrib. M.A. Riserva Marina	€ 89.778,00	
	€ 91.278,00	€ 91.278,00	



Residui Attivi		Parco Nazionale del Gargano			Esercizio di provenienza	
		via S. Antonio Abate, 121 71037 Monte S. Angelo			2009	
Capitolo	Descrizione	Stanziamiento iniziale	Riscossioni	Residui da riaccertare	Residui da eliminare	Motivo
1.4.1.1.30	Depositi Cauzionali	€ 189,83		189,83		
1.4.1.1.45	Recupero anticipazioni varie	€ 1.729,27		1.729,27		
		€ 1.919,10		€ 1.919,10		




		Parco Nazionale del Gargano			Esercizio di provenienza	
Residui Attivi		via S. Antonio Abate, 121	71037 Monte S. Angelo	2010		
Capitolo	Descrizione	Stanziamiento iniziale	Riscossioni	Residui da riaccertare	Residui da eliminare	Motivo
1.2.2.1.85	Interventi art.13 c.3 L.133/08	€ 320.000,00	€ 320.000,00			
1.2.2.2.60	Piano strategico area vasta	€ 28.266,66		€ 28.266,66		
1.2.2.3.10	Life Montenero-Contr.Provin	300.000,00		€ 300.000,00		
1.2.2.4.40	Life Montenero-Contr.U.E.	€ 410.565,20		€ 410.565,20		
1.4.1.1.35	Rimborso fondo economato	€ 3.000,00	€ 3.000,00			
		€ 1.061.831,86	€ 323.000,00	€ 738.831,86		



Residui Passivi	Parco Nazionale del Gargano				Esercizio di provenienza	
	via S. Antonio A. Abate, 121	71037 Monte S. Angelo	Residui da riaccertare	Residui da eliminare		2010
Capitolo	Descrizione	Stanziamiento iniziale	Pagamenti	Residui da riaccertare	Residui da eliminare	Motivo
1.1.1.1.20	Compensi Collegio Revisori	€ 1.760,44	€ 1.760,43		€ 0,01	INSUSSISTENTI
1.1.1.1.25	Compensi Nucleo Valutaz.	€ 322,27	322,27			
1.1.1.1.30	Ind.rimb.spese organi ist.	€ 313,80	€ 313,80			
1.1.1.1.80	Oneri previdenz. amministr.	€ 495,27	€ 495,27			
1.1.1.2.20	Oneri previd. assist. c/Ente	€ 37.436,93	€ 37.436,93			
1.1.1.2.30	Interventi ass.li personale	€ 6.400,00	0	€ 6.400,00		
1.1.1.2.35	Ind.rimb.spese territorio naz	€ 2.909,51	€ 2.549,64		€ 359,87	INSUSSISTENTI
1.1.1.2.50	Servizi sociali mensa az.	€ 49.999,04	€ 47.975,20	€ 2.023,84		
1.1.1.2.60	Irap retribuzioni pers.dip.	€ 13.028,94	€ 13.028,94			
1.1.1.3.10	Fitti immobili e oneri acces.	€ 12.250,00	€ 6.400,00	€ 5.850,00		
1.1.1.3.15	Spese acqua, gas, etc.	€ 27,29	27,29			
1.1.1.3.20	Oneri convenzioni privati	€ 11.922,87	€ 11.922,87			
1.1.1.3.30	Manutenzione pulizia locali	€ 39.908,86	€ 26.846,72	€ 7.544,14	€ 5.518,00	INSUSSISTENTI
1.1.1.3.35	Spese postali e telegrafiche	€ 753,10	€ 753,10			
1.1.1.3.40	Spese pubblicazioni uso uff.	€ 2.692,80	€ 2.692,80			
1.1.1.3.45	Acquisti materiale consumo	€ 1.846,70	€ 1.846,70			
1.1.1.3.50	Spese gestione strutt.infor.	€ 49.567,00	€ 40.411,12	€ 9.120,00	€ 35,88	INSUSSISTENTI
1.1.1.3.55	Spese telefoniche	€ 3.148,84	€ 3.148,84			
1.1.1.3.65	Acquisto vestiario personale	€ 20.000,00	€ 0,00	€ 20.000,00		
1.1.1.3.80	Manutenzione cartellonistica	€ 40.000,00	€ 0,00	€ 40.000,00		
1.1.1.3.90	Oneri per incarichi tecnici	€ 1.739,57	€ 1.739,57			
1.1.1.3.100	Spese gestione automezzi	€ 2.408,00	€ 2.408,00			
1.1.1.3.105	Spese stampa annali,monog	€ 15.000,00	€ 4.112,00	€ 10.800,00	€ 88,00	INSUSSISTENTI
1.1.1.3.110	Spese abb.riviste e giornali	€ 539,10	€ 539,00		€ 0,10	INSUSSISTENTI
1.1.1.3.120	Spese attua.z. legge 626/94	€ 3.344,74	€ 3.344,74			
1.1.1.3.135	Oneri per incarichi speciali	€ 19.403,00	€ 16.546,24	€ 2.856,76		
1.1.1.3.140	Spese cartografie,classific.	€ 470,00	€ 291,00	€ 179,00		
1.1.1.3.145	Spese di rappresentanza	€ 725,00	€ 720,00		€ 5,00	INSUSSISTENTI



1.1.1.3.155	Spese diverse per vigilanza	€ 6.884,00	€ 6.483,20	€ 380,80	
1.1.2.1.10	Indennizzi danni da fauna	€ 119.380,00	€ 59.365,00	€ 60.015,00	
1.1.2.1.15	Spese attività divulg.inf.prom	€ 45.800,00	€ 21.844,00	€ 15.440,00	INSUSSISTENTI
1.1.2.1.20	Realizzaz.manifest.conveg.	€ 20.781,00	€ 13.431,00	€ 7.350,00	INSUSSISTENTI
1.1.2.1.25	Spese promoz.prodotti tip.	€ 65.689,65	€ 18.000,00	€ 40.000,00	INSUSSISTENTI
1.1.2.1.30	Spese valorizzaz.tradiz.pop.	€ 1.500,00	€ 1.500,00		
1.1.2.1.35	Spese gestione centri visita	€ 19.051,84	€ 2.892,00	€ 16.159,84	
1.1.2.1.45	Spese gestione Manicone	€ 5.000,00	€ 0,00	€ 5.000,00	
1.1.2.1.65	Prevenzione e difesa incendi	€ 16.000,00	€ 8.309,60	€ 7.690,40	
1.1.2.1.80	Contributi associaz.istit.priv.	€ 5.700,00	€ 200,00	€ 5.500,00	
1.1.2.1.105	Promoz.attività sport comp.	€ 5.000,00	€ 0,00	€ 5.000,00	INSUSSISTENTI
1.1.2.1.125	Spese gestione C.T.A.	€ 45.973,06	€ 44.232,78	€ 1.740,28	
1.1.2.1.140	Spese gestione riserva mar.	€ 57.391,30	€ 7.842,76	€ 49.548,54	
1.1.2.1.155	Emas - Certificaz.ambient.	€ 22.000,00	€ 2.000,00	€ 0,00	€ 20.000,00
1.1.2.4.10	Imposte, tasse e tributi vari	€ 3.121,89	€ 417,93	€ 2.703,96	
1.1.2.6.10	Spese per liti, arbitraggi etc	€ 34.724,55	€ 22.123,70	€ 12.600,85	
1.1.2.6.15	Fondo incentivaz.personale	€ 19.543,37	€ 16.394,84	€ 3.148,53	
1.2.1.1.120	Interventi riserva marina	€ 160.000,00	€ 12.014,75	€ 147.985,25	
1.2.1.1.335	Piano strategico area vasta	€ 37.000,00	€ 3.958,40	€ 33.041,60	
1.2.1.1.340	Prog. Life Montenero	€ 809.747,00	€ 19.965,84	€ 789.781,16	
1.2.1.1.355	Interventi art.13 c.3 L.133/08	€ 320.000,00	€ 0,00	€ 320.000,00	
1.2.1.3.10	Acquisto arredi e macchine	€ 8.400,00	€ 8.400,00		
1.4.1.1.10	Ritenute IRPEF	€ 27.762,35	€ 27.762,35		
1.4.1.1.15	Ritenute previdenz./assist.	€ 14.306,77	€ 14.306,77		
1.4.1.1.25	Servizi conto terzi	26,45	€ 26,45		
1.4.1.1.40	Rimborso anticipaz.varie	€ 1.212,07	€ 644,61	€ 567,46	
1.4.1.1.50	Ritenute alla fonte prestaz.	€ 10.139,11	€ 10.139,11		
		€ 2.220.527,48	€ 549.887,56	€ 1.616.077,41	€ 54.562,51



Residui Passivi		Parco Nazionale del Gargano via S. Antonio A Abate, 121 71037 Monte S. Angelo			Esercizio di provenienza 2009	
Capitolo	Descrizione	Stanziamiento iniziale	Pagamenti	Residui da riaccertare	Residui da eliminare	Motivo
1.1.1.2.30	Interventi ass.li personale	€ 6.728,00		€ 6.728,00		
1.1.1.2.45	Corsi personale dipendente	€ 9.216,10			€ 9.216,10	
1.1.1.3.15	Spese acqua, gas, etc.	€ 500,00		€ 500,00		
1.1.1.3.50	Spese gestione strutt.infor.	€ 264,00			€ 264,00	
1.1.1.3.120	Spese attua.z.legge 626/94	€ 473,34	€ 473,34			
1.1.1.3.155	Spese diverse per vigilanza	€ 3.403,76		€ 43,76	€ 3.360,00	
1.1.2.1.15	Spese attività divulg.inf.prom	2.800,00			€ 2.800,00	
1.1.2.1.25	Spese promoz.prodotti tip.	2.600,00			€ 2.600,00	
1.1.2.1.125	Spese gestione C.T.A.	431,60		€ 431,60		
1.1.2.1.140	Spese gestione riserva mar.	16.769,43	€ 2.586,89	€ 14.182,54		
1.1.2.1.180	Gestione centro natura	2.544,91		€ 2.544,91		
1.1.2.6.15	Fondo incentivaz.personale	23.168,43	€ 9.288,21	€ 13.880,22		
1.1.2.6.30	Fondo da finanz.comunitari	26.135,63		€ 26.135,63		
1.2.1.1.65	Interventi riqualificaz.ambien	188,10		€ 188,10		
1.2.1.1.120	Interventi riserva marina	93.506,57	€ 20.387,53	€ 73.119,04		
1.2.1.1.200	Coof.Pis, Emas, Gal etc.	300.000,00	€ 3.906,39	€ 296.093,61		
1.2.1.1.235	Interv.suppl.agric.e allevam.	80.000,00	€ 59.680,00	€ 20.320,00		
1.2.1.1.330	Interv.e coof.amb.patrim.agr.	180.000,00		€ 180.000,00		
1.2.1.2.25	Impianto termico fotovoltaico	67.470,00		€ 67.470,00		
1.2.1.3.45	Acquisto barca C.T.A.	25.000,00		€ 25.000,00		
		841.199,87	€ 96.322,36	€ 726.637,41	€ 18.240,10	



Residui Passivi		Parco Nazionale del Gargano			Esercizio di provenienza	
		via S. Antonio A Abate, 121 71037 Monte S. Angelo			2008	
Capitolo	Descrizione	Stanziamiento iniziale	Pagamenti	Residui da riaccertare	Residui da eliminare	Motivo
1.1.1.1.20	Compensi comp.Colleg.Rev	€ 3.100,00			€ 3.100,00	INSUSSISTENTI
1.1.1.2.30	Interventi ass.li personale	€ 6.701,00		€ 6.701,00		
1.1.1.3.55	Spese telefoniche	€ 212,20		€ 212,20		
1.1.1.3.155	Spese diverse vigilanza	€ 4.780,07			€ 4.780,07	INSUSSISTENTI
1.1.2.1.80	Contributi ad associazioni	€ 1.000,00	€ 500,00		€ 500,00	INSUSSISTENTI
1.1.2.1.140	Spese gestione riserva m.	€ 74.819,29	€ 3.980,00	€ 70.839,29	€ 500,00	INSUSSISTENTI
1.1.2.1.175	Prog. IKEA "Mettiamo..."	€ 44.667,00	€ -	€ 44.667,00		
1.1.2.4.10	Imposte, tasse e tributi	€ 415,50	€ 415,50			
1.1.2.6.15	Fondo per l'incentivazione	€ 2.897,49	€ 515,83	€ 2.381,66		
1.2.1.1.65	Interventi riqualficaz. Tremiti	€ 2.704,40	€ 1.500,00	€ 1.204,40		
1.2.1.1.120	Interventi riserva marina	€ 18.325,69	€ 16.801,60	€ 1.524,09		
1.2.1.2.25	Imp.termico e fotovolt.CTA	€ 40.000,00		€ 40.000,00		
1.4.1.1.40	Rimborso anticipaz.varie	€ 12.562,73		€ 12.562,73		
	TOTALI	€ 212.185,37	€ 23.712,93	€ 180.092,37	€ 8.380,07	



Residui Passivi	Parco Nazionale del Gargano				Esercizio di provenienza 2007
	via S. Antonio A Abate, 121	71037 Monte S. Angelo	Residui da riaccertare	Residui da eliminare	
Capitolo	Descrizione	Stanziamiento iniziale	Pagamenti	Motivo	
1.1.1.1.20	Compensi comp. Colleg. Rev	€ 7.443,36		€ 7.443,36	INSUSSISTENTI
1.1.1.2.30	Interventi ass. il personale	€ 6.746,92		€ 6.746,92	
1.1.1.3.10	Fitti immobili e oneri acces.	€ 1.807,52		€ 1.807,52	
1.1.1.3.105	Stampa annali, monografie	€ 7.398,67		€ 4.000,00	INSUSSISTENTI
1.1.2.1.10	Indennizzi danni fauna	€ 1.032,91		€ 1.032,91	
1.1.2.1.15	Attività divulgat., infor. promoz	€ 2.640,00		€ 2.640,00	
1.1.2.1.80	Contributi ad associazioni	€ 350,00			INSUSSISTENTI
1.1.2.1.160	Conservazione capra garg.	€ 20.000,00		€ 20.000,00	
1.1.2.1.165	Promoz. turist.-L.R. 14/04	€ 18.672,00		€ 18.672,00	
1.1.2.6.15	Fondo per l'incentivazione	€ 3.370,22	€ 3.370,22		
1.1.3.1.15	Educaz. scolast. "Una Tant.	€ 64.342,61	€ 27.094,21	€ 500,00	INSUSSISTENTI
1.2.1.1.65	Interventi riqualificaz. Tremiti	€ 722,94		722,94	
1.2.1.1.180	Realizzazione P.I.S.	€ 298.308,61	€ 185.136,78	€ 79.031,26	INSUSSISTENTI
1.2.1.1.220	Realizzaz. sentieri (avanzo)	€ 20.000,00		€ 20.000,00	
1.2.1.1.225	Prevenz. difesa incendi (av.)	€ 30.000,00		€ 30.000,00	
1.2.1.1.230	Interventi aree boschive	€ 20.000,00		€ 20.000,00	
1.2.1.1.235	Interventi supporto allevam.	€ 5.056,00	€ 2.158,00	€ 2.898,00	
1.2.1.1.245	Interventi protez. patrim. amb.	€ 697.442,13	€ 115.180,06	€ 582.262,07	
1.2.1.1.255	Interv. prev. malattie piante	€ 7.500,00		€ 7.500,00	
1.2.1.1.260	Cartellonistica e abbatim.	€ 25.000,00		€ 25.000,00	
1.2.1.1.265	Int. risparmio energetico	€ 10.000,00		€ 10.000,00	
1.2.1.1.270	Interv. discariche abusive	€ 20.000,00		€ 20.000,00	
1.2.1.1.275	Studi e interv. sviluppo sost.	€ 20.000,00		€ 20.000,00	
1.2.1.1.285	Attività di ricerche e studi	€ 10.000,00		€ 10.000,00	
1.2.1.1.330	Int. e coop. patrim. agrozooot.	€ 264.918,38	€ 6.924,82	€ 257.993,56	
	TOTALI	€ 1.562.752,27	€ 339.864,09	€ 1.140.807,18	€ 82.081,00



Residui Passivi	Parco Nazionale del Gargano				Esercizio di provenienza 2006
	via S. Antonio Abate, 121	71037 Monte S. Angelo	Residui da riaccertare	Residui da eliminare	
Capitolo	Descrizione	Stanziamiento iniziale	Pagamenti	Motivo	
1.1.1.1.20	Compensi comp. Colleg. Rev	€ 5.800,00		€ 5.800,00	INSUSSISTENTI
1.1.1.2.30	Interventi ass. li personale	€ 6.520,00		€ 6.520,00	
1.1.2.1.10	Indennizzi danni fauna	€ 18.244,05		€ 18.244,05	
1.1.2.6.15	Fondo incentivazione pers.	€ 14.305,11	€ 14.305,05	€ 0,06	
1.2.1.1.205	Spese attuazione RUPAR	€ 679,50		€ 679,50	
1.2.1.1.245	Interventi protez. patrim. amb.	€ 630.072,15	€ 243.087,72	€ 386.984,43	
1.2.1.1.250	Interventi e cof. sviluppo r.	€ 121.418,87	€ 41.640,00	€ 79.778,87	
1.4.1.1.40	Rimborso anticipaz. varie	€ 1.426,11		€ 1.426,11	
	TOTALI	€ 798.465,79	€ 299.032,77	€ 493.633,02	€ 5.800,00



Residui Passivi	Parco Nazionale del Gargano			Esercizio di provenienza	
	via S. Antonio Abate, 121	71037 Monte S. Angelo	2005		
Capitolo	Descrizione	Stanziamiento iniziale	Residui da riaccertare	Residui da eliminare	Motivo
1.1.1.1.20	Compensi comp.Colleg.Rev	€ 6.500,00		€ 6.500,00	INSUSSISTENTI
1.1.1.2.30	Interventi ass.li personale	€ 6.100,00	€ 6.100,00		
1.1.1.3.105	Stampa annali,monografie..	€ 28.328,00	€ 28.328,00		
1.1.2.1.15	Attività divulgat.,infor.promoz	€ 12.372,00		€ 12.372,00	INSUSSISTENTI
1.1.2.6.10	Spese liti, arbitraggi etc.	€ 4.059,84	€ 4.059,84		
1.1.2.6.15	Fondo incentivazione pers.	€ 12.576,36	€ 12.576,36		
1.2.1.1.200	Coof.prog.Pis, Ermas, Gal	€ 261.922,93	€ 1.260,00	€ 260.662,93	
1.2.1.1.220	Manutenzione sentieri	€ 2.281,34	€ 2.281,34		
1.2.1.1.225	Interventi prevenz.incendi	€ 69.707,47	€ -	€ 69.707,47	
1.2.1.1.230	Interventi ripristino aree bosc	€ 25.191,66	€ 16.780,73	€ 8.410,93	
1.2.1.1.235	Interventi supporto agricol.	€ 20.000,00	€ 20.000,00		
	TOTALI	€ 449.039,60	€ 52.898,43	€ 377.269,17	€ 18.872,00



Residui Passivi	Parco Nazionale del Gargano			Esercizio di provenienza	
	via S. Antonio	Abate, 12/171037	Monte S. Angelo		
Capitolo	Descrizione	Pagamenti	Residui da riaccertare	Residui da eliminare	Motivo
		iniziale	€ 2.000,00 INSUSSISTENTI		
1.1.1.1.20	Compensi comp.Colleg.Rev	€ 2.000,00		€ 2.000,00	
1.1.1.2.30	Interventi ass.li personale	€ 5.850,00	€ 5.850,00		
1.1.2.6.10	Spese per liti, arbitraggi	€ 7.320,52	€ 7.320,52		
1.1.2.6.15	Fondo per l'incentivazione	€ 273,22	273,22		
1.2.1.1.65	Interv.riqualficaz.ambient.	€ 1.821,10	€ 1.821,10		
1.2.1.1.180	Realizzazione PIS	€ 166.110,03	€ 166.110,03		
	TOTALI	€ 183.374,87	273,22	€ 181.101,65	€ 2.000,00
			-	-	-
			-	-	-
			-	-	-
			-	-	-
			-	-	-



Residui Passivi	Parco Nazionale del Gargano			Esercizio di provenienza 2003	
	via S. Antonio	Abate, 12171037	Monte S. Angelo		
Capitolo	Descrizione	Stanziamiento iniziale	Residui da riaccertare	Residui da eliminare	Motivo
1.1.1.2.30	Interventi ass.li personale	€ 5.727,00	€ 5.727,00		
1.1.2.6.10	Spese liti, arbitraggi etc.	€ 5.500,00	€ 5.500,00		
1.2.1.1.65	Interv.riqualificaz.ambient.	€ 9.983,10	€ 9.983,10		
1.2.1.1.145	Interv.demolizione op.abus.	€ 500.000,00	€ 500.000,00		
1.2.1.1.170	Interventi prioritari AMP	€ 308.289,41	€ 308.289,41		
1.2.1.1.165	Realizzazione maneggio	€ 20.000,00	€ 20.000,00		
1.2.1.1.105	Realizzaz.prog.APE	€ 11.571,64	€ 11.571,64		
1.2.1.3.25	Arredi caserma "Sansone"	€ 91.688,64	€ 91.688,64		
	TOTALI	€ 952.759,79	€ 952.759,79		



Residui Passivi	Parco Nazionale del Gargano				Esercizio di provenienza	
	via S. Antonio A. Abate, 121	71037 Monte S. Angelo		2002		
Capitolo	Descrizione	Stanziamiento iniziale	Pagamenti	Residui da riaccertare	Residui da eliminare	Motivo
1.1.1.2.30	Interv.assistenziali pers.	€ 5.850,50		€ 5.850,50		
1.1.1.3.105	Stampa annuali, monograf.	€ 9.332,01		€ 9.332,01		
1.1.2.1.140	Spese gestione ris.marina	€ 96.267,96	733,76	€ 95.534,20		0
1.1.2.6.10	Spese liti, arbitraggi etc.	€ 6.098,74		€ 6.098,74		
1.2.1.1.40	Interv.ripristino assetto amb	€ 15.300,97		€ 15.300,97		
1.2.1.1.70	Prevenzione incendi bosch.	€ 25.937,22		€ 25.937,22		
1.2.1.1.65	Interv.riqualficaz.ambient.	€ 4.122,00		€ 4.122,00		
1.2.1.1.75	Realizzaz.PTAP 91-93/94	€ 59.435,67		€ 59.435,67		
1.2.1.1.145	Interv.demolizione op.abus.	€ 9.360,82		€ 9.360,82		
1.2.1.1.95	Acquisto beni L.S.U.	€ 451.393,12	99,99	€ 451.293,13		
	TOTALI	€ 683.099,01	833,75	€ 682.265,26		



Residui Passivi	Parco Nazionale del Gargano			Esercizio di provenienza		
	via S. Antonio Abate, 12171037 Monte S. Angelo					
Capitolo	Descrizione	Stanziamiento iniziale	Pagamenti	Residui da riaccertare	Residui da eliminare	Motivo
1.1.1.2.30	Interventi assistenz.person.	€ 2.633,93	-	€ 2.633,93		
1.1.2.6.10	Spese liti, arbitraggi etc.	€ 8.574,91	€ -	€ 8.574,91		
1.2.1.1.95	Acquisto beni L.S.U.	€ 1.659,79		€ 1.659,79		
	TOTALI	€ 12.868,63	€ -	€ 12.868,63	€ -	



Residui Pa	€ 372.959,60	Parco Nazionale del Gargano			Esercizio di provenienza	
		via S. Antonio	Abate, 121 71037 Monte S. Angelo			
Capitolo	Descrizione	Stanziamiento iniziale	Pagamenti	Residui da riaccertare	Residui da eliminare	Motivo
1.1.2.1.40	Spese Piano Socio-Econom	€ 92.921,54		€ 92.921,54		
1.1.2.6.10	Spese liti, arbitraggi etc.	€ 5.164,57		€ 5.164,57		
1.2.1.1.75	Realizzaz.PTAP91/93-94/96	€ 164.912,58	€ 5.574,82	€ 159.337,76		
1.2.1.1.150	Spese per ricerche scientif.	€ 18.287,59		€ 18.287,59		
1.2.1.1.155	Coofinanz.fondi strutturali	€ 106.152,97	€ 8.904,83	€ 97.248,14		
	TOTALI	€ 387.439,25	€ 14.479,65	€ 372.959,60		




Residui Passivi	Parco Nazionale del Gargano				Esercizio di provenienza	
	via S. Antonio	Abate, 1271037	Monte S. Angelo			
Capitolo	Descrizione	Stanziamiento iniziale	Pagamenti	Residui da riaccertare	Residui da eliminare	Motivo
1.1.2.6.10	Spese per liti, arbitraggi	€ 2.440,97	€ -	€ 2.440,97		
1.2.1.1.45	Interv. valorizzaz. artigianali	€ 24.723,47	€ 14.130,24	€ 10.593,23		
1.2.1.1.55	Interv. recupero e migl. amb.	€ 852.153,88	€ -	€ 852.153,88		
1.2.1.2.10	Completo. opere immon	€ 14.583,01	€ -	€ 14.583,01		
1.2.1.1.150	Spese per ricerche sc.	€ 26.855,81	€ -	€ 26.855,81		
	TOTALI	€ 920.757,14	€ 14.130,24	€ 906.626,90		



		Parco Nazionale del Gargano			Esercizio di provenienza	
Residui Passivi		via S. Antonio Abate, 12171037 Monte S. Angelo			1998	
Capitolo	Descrizione	Stanziamiento iniziale	Pagamenti	Residui da riaccertare	Residui da eliminare	Motivo
1.2.1.1.60	Interv.patrim.faunist./ittico	€ 23.500,00	€ 23.500,00			
1.2.1.1.55	Interv.recupero e migl.amb.	€ 227.092,91	€ 25.244,06	€ 201.848,85		
1.2.1.1.75	Realizzaz.PTAP91/93-94/96	€ 1.441.817,97	€ 12.714,98	€ 1.429.102,99		
1.2.1.1.100	Spese interv.Isole Tremiti	€ 136.121,15		€ 136.121,15		
	TOTALI	€ 1.828.532,03	€ 61.459,04	€ 1.767.072,99		



Residui Passivi	Parco Nazionale del Gargano via S. Antonio Abate, 121 - 71037 Monte S. Angelo		Esercizio di provenienza 1996			
Capitolo	Descrizione	Stanziamiento iniziale	Pagamenti	Residui da riaccertare	Residui da eliminare	Motivo
1.2.1.1.50	Interventi di forestazione	€ 425.157,06	€ 0,00	€ 425.157,06	€ 0,00	
1.2.1.1.75	Spese PTAP 91/93-94/96	€ 1.037.181,69	€ 70.426,19	€ 966.755,50	€ 0,00	
		€ 0,00	€ 0,00	€ 0,00	€ 0,00	
TOTALI		€ 1.462.338,75	€ 70.426,19	€ 1.391.912,56	€ 0,00	
		-	-	-	-	
		-	-	-	-	
		-	-	-	-	
		-	-	-	-	
		-	-	-	-	
		-	-	-	-	
		-	-	-	-	
		-	-	-	-	
		-	-	-	-	
		-	-	-	-	
		-	-	-	-	
		-	-	-	-	
		-	-	-	-	
		-	-	-	-	
		-	-	-	-	
		-	-	-	-	
		-	-	-	-	
		-	-	-	-	
		-	-	-	-	



PAGINA BIANCA

RELAZIONE
DEL COLLEGIO DEI REVISORI

PAGINA BIANCA

COLLEGIO DEI REVISORI DEI CONTI**VERBALE N. 60/2013**


L'anno duemilatredici, il giorno 15 del mese di gennaio, nei locali dell'Ente Parco Nazionale del Gargano in Monte S. Angelo si è riunito il Collegio dei Revisori dei Conti nelle persone del dott. Giuseppe Rossello e della dott.ssa Concetta Longo, in rappresentanza entrambi del Ministero dell'Economia e delle Finanze, per esprimere il proprio parere sul Conto Consuntivo relativo all'esercizio 2011.

CONTO CONSUNTIVO

Il conto consuntivo, esercizio finanziario 2011, è stato proposto dal Direttore F.F. dott. Luca Soldano con determinazione n. 573 del 20.11.2012, alla Comunità del Parco per il prescritto parere ai sensi dell'articolo 10 L. 394 del 06/12/1991 la quale ha espresso il parere favorevole, giusta deliberazione n.11 del 26.11.2012.

Il conto consuntivo è risultato regolarmente composto secondo gli atti contemplati per la compilazione del Rendiconto generale secondo gli articoli dal 38 al 46 del D.P.R. 97/2003 e perciò:

- a) Rendiconto finanziario decisionale;
- b) Rendiconto finanziario gestionale;
- c) Conto economico;
- d) Stato patrimoniale;
- e) La nota integrativa;
- f) Situazione amministrativa;
- g) Relazione sulla gestione;

**RENDICONTO FINANZIARIO DECISIONALE**

Si premette che il documento in esame deriva dal Bilancio di Previsione 2011 approvato dal Commissario Straordinario in data 19.07.2011 con delibera nr. 30, lo stesso è stato approvato dal Ministero dell'Ambiente con nota PNM/2011/0018378 del 08.09.2011.

Dall'esame del conto e relativamente alla fase previsionale della gestione è emerso che:

- Le previsioni iniziali risultano quelle approvate nel bilancio preventivo dal Ministero dell'Ambiente con la anzidetta nota;
- Le variazioni alle predette previsioni, sono state deliberate dal Commissario Straordinario ai sensi dell' art. 20 del D.P.R. 97/03 come si evince dal seguente prospetto:

ENTRATE

CODICE	CATEG.	VARIAZ.+	VARIAZ.-	APPROVAZIONE
101.1.2.10	1	€ 375.787,59		D.C.S.n.42/15.11.2011-47/24.11.2011
101.1.2.15	1	€ 11.737,16		D.C.S. n.52/15.12.2011
101.1.2.15	2	€ 100.000,00		D.C.S. n.44/15.11.2011
101.2.2.95	2 c/capit	€ 75.000,00		D.C.S. n.54/22.12.2011
TOTALE		€ 562.524,75		

USCITE

CODICE	CATEG.	VARIAZ.+	VARIAZ.-	APPROVAZIONE
101.1.1.15	1		€ 12.500,00	D.C.S. n.41 del 15.11.2011
101.1.1.30	1		€ 5.000,00	D.C.S. n.41 del 15.11.2011
101.1.1.35	1		€ 4.000,00	D.C.S. n.41 del 15.11.2011
101.1.1.80	1		€ 5.000,00	D.C.S. n.41 del 15.11.2011
101.1.1.90	1	€ 3.000,00		D.C.S. n.42 del 15.11.2011
101.1.1.50	2		€ 20.000,00	D.C.S. n.41 del 15.11.2011
101.1.1.55	2	€ 9.800,00		D.C.S. n.42 del 15.11.2011
101.1.1.30	3	€ 60.000,00		D.C.S. n.42 del 15.11.2011
101.1.1.40	3	€ 6.400,00		D.C.S. n.42 del 15.11.2011
101.1.1.45	3	€ 5.000,00		D.C.S. n.42 del 15.11.2011
101.1.1.50	3	€ 25.000,00		D.C.S. n.42 del 15.11.2011
101.1.1.70	3	€ 3.000,00		D.C.S. n.42 del 15.11.2011
101.1.1.80	3		€ 3.000,00	D.C.S. n.41 del 15.11.2011
101.1.1.110	3	€ 5.000,00		D.C.S. n.41 del 15.11.2011
101.1.1.120	3	€ 6.000,00		D.C.S. n.42 del 15.11.2011
101.1.1.125	3	€ 3.000,00		D.C.S. n.42 del 15.11.2011
101.1.1.155	3	€ 20.000,00		D.C.S. n.42 del 15.11.2011
101.1.1.185	3	€ 2.000,00		D.C.S. n.42 del 15.11.2011
101.1.2.10	1	€ 20.000,00		D.C.S. n.42 del 15.11.2011
101.1.2.15	1	€ 90.000,00		D.C.S. n.42 del 15.11.2011
101.1.2.25	1	€ 15.000,00		D.C.S. n.42 del 15.11.2011
101.1.2.35	1		€ 9.194,65	D.C.S. n.47 del 24.11.2011
101.1.2.85	1	€ 30.000,00		D.C.S. n.42 del 15.11.2011
101.1.2.100	1	€ 20.000,00		D.C.S. n.42 del 15.11.2011
101.1.2.125	1	€ 19.000,00		D.C.S. n.42 del 15.11.2011
101.1.2.140	1	€ 11.737,16		D.C.S. n.52 del 15.12.2011
101.1.2.190	1	€ 6.682,24		D.C.S. n.42 del 15.11.2011
101.1.2.200	1	€ 100.000,00		D.C.S. n.44 del 15.11.2011
101.1.2.25	6	€ 20.000,00		D.C.S. n.42 del 15.11.2011
101.2.1.100	2	€ 75.000,00		D.C.S. n.54 del 22.12.2011
101.2.1.10	3	€ 25.600,00		D.C.S. n.41 del 15.11.2011
101.2.1.10	4	€ 40.000,00		D.C.S. n.42 del 15.11.2011
TOTALE		€ 621.219,40	€ 58.694,65	

GESTIONE DI "COMPETENZA"**ENTRATE**

TITOLO	Denominazione	Previsione Definitiva	Accertamenti definitivi	Somme Riscosse	Somme da riscuotere
I	Entrate correnti	2.866.359,12	2.888.177,48	2.788.177,48	100.000,00
II	Entrate in conto capitale	649.684,00	649.684,00	180.000,00	469.684,00
III	Gestioni Speciali	0,00	0,00	0,00	0,00
IV	Partite di giro	-980.000,00	282.609,90	263.294,00	19.315,00
	Utilizzo Avanzo Amministrazione	712.947,18			
	TOTALE Generale Entrate	5.208.990,30	3.820.471,38	3.231.471,48	588.999,90

SPESE

TITOLO	Denominazione	Previsione definitiva	Impegni	Somme pagate	Somme da pagar
I	Uscite correnti	2.775.706,30	2.317.194,28	1.169.757,99	1.147.436,29
II	Uscite in conto capitale	1.453.284,00	1.035.086,50	2.678,00	1.032.408,50
III	Gestioni Speciali	0,00	0,00	0,00	0,00
IV	Partite di Giro	980.000,00	282.609,90	231.631,51	50.978,39
	TOTALE SPESE	5.208.990,30	3.634.890,68	1.404.067,50	2.230.823,18

Entrate

Nel corso dell'analisi delle varie voci di bilancio è emerso che nel corso dell'esercizio finanziario 2011 sono state accertate le seguenti entrate:

Contributi dello Stato per spese correnti		€ 2.648.050,59
Contributi dello Stato per gestione Isole Tremiti.		€ 72.170,15
Contributo della Regione per realizzazione Mediterre		€ 100.000,00
Contributo IKEA -progetto "mettiamo radici insieme"		€ 28.575,66
Contributo M.A. per invest. Riserve Marine		€ 100.000,00
Contributo M.A. per progetto Bike Sharing		€ 394.684,00
Contributo M.A. per manutenzione immobili		€ 75.000,00
Contributo MEF per interventi previsti L.133/2008,art.33c3		€ 80.000,00
Contributi I.N.D.A.P. per rimborso TFS		€ 28.576,00
Entrate dell'Ente:		
Vendita materiale promozionale	€ 2.815,70	
Utilizzo attrezzature e strutture	€ 5.788,00	
Interessi attivi	€ 2.261,17	

Recuperi e rimborsi diversi	€	1.457,54	
Conciliazioni e ammende	€	1.713,92	
Concessione uso marco	€	557,75	
Accesso area marina protetta	€	<u>24.757,00</u>	€ 39.351,08
Partite di giro			€ 282.609,90
TOTALE			<u>€ 3.820.471,38</u>

Al riguardo, i sottoscritti hanno rilevato che si è verificata:

- una maggiore entrata di € 30.847,33 rispetto alla previsione definitiva delle entrate correnti dovuta a:
 - ✓ ricavi di € 557,75 derivanti da concessione uso marchio – altre entrate cat. 1 codice cap.101.1.3.15
 - ✓ proventi di € 1.713,92 per conciliazione, ammende – entrate non classificabili in altre voci cat.4 codice cap. 101.1.3.10
 - ✓ contributo IKEA di € 28.575,66, per progetto “Mettiamo radici insieme”- entrate non classificabili in altre voci cat. 4 codice cap. 101.1.3.20;

- minore entrata di € 9.028,97 rispetto alla previsione definitiva delle entrate correnti dovuta a:
 - ✓ ricavi di € 2.184,30 per vendita pubblicazioni ed altro materiale promozionale – altre entrate cat.1 cap. 101.1.3.10
 - ✓ proventi di € 1.520,38 derivanti dall'utilizzo di attrezzature e strutture dell'ente - altre entrate cat.1 cap. 101.1.3.25
 - ✓ proventi di € 5.243,00 per accesso area marina protetta- altre entrate cat.1 cap. 101.1.3.35
 - ✓ interessi attivi su depositi e conti correnti di € 38,83 - altre entrate cat.2 cap. 101.1.3.10
 - ✓ recuperi e rimborsi diversi di € 42,46 - altre entrate cat.3 cap. 101.1.3.10.

Le partite di giro pareggiano, con le corrispondenti voci delle uscite;

Tutte le entrate risultano imputate ai conti di pertinenza ad eccezione del rimborso INPDAP, erroneamente, imputato al capitolo 101.1.3.20 - Entrate non classificabili in altre voci – cat. 4[^] - che riguarda “Contributo IKEA”;

Il reintegro del fondo di anticipazione per minute spese all'economista è stato effettuato in coincidenza della chiusura dell'esercizio finanziario (reversale n.1 del 10.01.2012 di € 3.000,00 sul cap. 1.4.1.1.35)

Le entrate rimaste da riscuotere ammontano a € 588.999,90 e concordano con i residui attivi che si evincono dal partitario dei residui.

Maggiore accertamento rispetto alla previsione definitiva dipende da:

- rilevazione per proventi e ricavi è stata effettuata alla chiusura dell'esercizio finanziario 2011;
- trasferimenti da parte dell'INPDAP dell'indennità di fine rapporto pari a € 1.622,13 del dipendente Michele Rinaldi, trasferitosi per mobilità dal Ministero Grazia e Giustizia all'Ente Parco e del trasferimento del Parco del Vesuvio dell'indennità di fine rapporto pari a € 26.953,53 al termine del rapporto contrattuale del dipendente Matteo Rinaldi; Tale somma è pervenuta oltre il termine per poter effettuare la dovuta variazione

• **Spese**

Dall'esame delle uscite è emerso che sono state impegnate le seguenti spese:

Spese per emolumenti al personale dipendente compresi gli oneri riflessi	€ 989.048,07
Spese di funzionamento	€ 359.236,09
Spese per prestazioni istituzionali	€ 877.282,65
Spese in conto capitale	€ 1.035.086,50
Partite di giro	€ 282.609,90
Spese su interventi diversi	€ 37.521,50
Spese per gli organi dell'Ente	€ 54.105,97
TOTALE	€ 3.634.890,68

Relativamente alle predette spese, i sottoscritti revisori hanno rilevato che:

Sono state realizzate effettive economie per complessive € 876.709,52 sulle seguenti spese:

- Spese per emolumenti al personale dipendente compresi gli oneri riflessi	171.912,49
- Spese di funzionamento	163.234,04
- Spese per prestazioni istituzionali	41.886,99
- Fondo di riserva	38.500,00
- Spese su interventi diversi	2.978,50
- Spese in c/capitale	418.197,50
TOTALE	876.709,52

Gli emolumenti al personale sono stati corrisposti negli importi dovuti;

Le quote di aggiunta di famiglia risultano corrisposte agli aventi diritto ed in relazione alla situazione familiare di ciascuno dipendente;

Le tabelle di liquidazione degli emolumenti al personale risultano regolarmente quietanzate dagli aventi diritto;

Le ritenute erariali, previdenziali ed assistenziali e gli oneri riflessi a carico dell'Ente risultano esattamente calcolati in base alle aliquote vigenti e versati alle predette scadenze;

La spesa impegnata su ogni capitolo è contenuta nei limiti della previsione definitiva;

Le spese in c/capitale per complessive € 1.035.086,50 sono state regolarmente approvate dal Ministero dell'Ambiente con nota DPN-2011-18520 del 9.9.2011 giusta deliberazione commissariale del 23.6.2011 n.24.

I mandati risultano emessi a favore dei diretti beneficiari e regolarmente documentati e quietanzati;

Le fatture contengono l'indicazione degli estremi della presa in carico negli appositi registri d'inventario o di magazzino e, ove previsto, sono corredate del prescritto verbale di collaudo;

Con riferimento alla circolare MEF n.31 del 14.11.2008, n.36 del 23.12.2008 e n.10 del 13.2.2009 sono stati rispettati gli adempimenti previsti dalle norme di contenimento della spesa pubblica introdotte dal decreto legge 112/08 convertito in legge 133/2008. Al riguardo a Marzo 2011 con mandato n.193 di € 7.752,88 sono state versate le riduzioni di spesa previste dall'art. 61 comma 17 del D.L. 112/2008, ad ottobre 2011 con mandato n.705 è stato effettuato il versamento di € 47.117,12 ai sensi dell'art. 6 comma 21 D.L. 78/2010 e con mandato n.706 è stato versato l'importo di € 16.394,84 ai sensi dell'art. 67 comma 6 D.L. n.112/2008.

Le spese legalmente impegnate e rimaste da pagare trovano riscontro nei residui passivi elencati nel partitario dei residui e per ognuna di esse risulta il formale titolo di impegno;

GESTIONE "RESIDUI" ATTIVI

La situazione dei residui esposti nel rendiconto finanziario è la seguente:

Tito lo	Denom.	All'1.1.2011	Riscossi Al 31.12.11	Eliminati Al 31.12.11	Da riscuot. Al 31.12.11	Residui In c/comp	Totale Residui al 31.12.11	Al 31.12.12 riscossi
I	Entrate correnti	€ 36.253,74	€ 1.500,00	€ 34.753,74	€ 0,00	€ 100.000,00	€ 100.000,00	€ 0,00
II	Entr. in c/cap	€ 3.749.563,71	€ 607.028,83	€ 35.554,59	€ 3.106.980,29	€ 469.684,00	€ 3.576.664,29	€ 0,00
III	Gest. Speciali	€ 0,00	€ 0,00	€ 0,00	€ 0,00	€ 0,00	€ 0,00	€ 0,00
IV	Partite di giro	€ 6.102,54	€ 3.000,00	€ 133,44	€ 2.969,10	€ 19.315,90	€ 22.285,00	€ 0,00
	TOTALE	€ 3.791.919,99	€ 611.528,83	€ 70.441,77	€ 3.109.949,39	€ 588.999,90	€ 3.698.949,29	€ 0,00

GESTIONE RESIDUI PASSIVI

Ti to lo	Denom.	All'1.1.2011	Pagati Al 31.12.11	Eliminati Al 31.12.11	Da pagare Al 31.12.11	Residui In c/comp	Totale Residui al 31.12.11	Ad oggi pagati
I	Uscite correnti	€ 1.570.126,92	€ 528.781,87	€ 155.795,11	€ 885.549,94	€ 1.147.436,29	€ 2.032.986,23	€ 492.922,42
II	Uscite in c/cap	€ 11.273.834,53	€ 941.659,07	€ 34.140,57	€ 10.298.034,89	€ 1.032.408,50	€ 11.330.443,39	€ 1.835.760,32
II I	Gest. Speciali	€ 0,00	€ 0,00	€ 0,00	€ 0,00	€ 0,00	€ 0,00	€ 0,00
I V	Partite di giro	€ 67.435,59	€ 52.879,29	€ 0,00	€ 14.556,30	€ 50.978,39	€ 65.534,69	€ 50.673,07
	TOTALE	€ 12.911.397,04	€ 1.523.320,23	€ 189.935,68	€ 11.198.141,13	€ 2.230.823,18	€ 13.428.964,31	€ 2.379.355,81

I residui attivi e passivi eliminati al 31.12.2011 sono stati determinati con atto dirigenziale del Direttore F.F. n. 572 del 19.11.2012.

In merito, si precisa:

- Che ai sensi della norma recata dall'art. 40 del DPR 97/03 sono stati compilati, distintamente per esercizio di provenienza e per capitolo, gli elenchi dei residui attivi e passivi;
- Che le risultanze iniziali concordano con quelle finali di cui al conto consuntivo dell'esercizio 2010;
- Che la situazione dei residui attivi e passivi provenienti dagli esercizi precedenti di cui all'art. 40 DPR 97/2003 e di quelli formati nell'esercizio di competenza concordano con le risultanze contabili; a tale proposito si rammenta che relativamente ai residui passivi per spese correnti non pagati entro il secondo esercizio successivo a quello cui si riferiscono sono da considerarsi perenti agli effetti amministrativi, e, che i residui delle spese in conto capitale possono essere mantenuti in bilancio fino a che permanga la necessità delle spese per cui gli stanziamenti furono previsti. Le somme eliminate per perenzione amministrativa sono poi riprodotte in bilancio, nel rispetto dei termini di prescrizione, con riassegnazione alla competenza.

A campione si sono esaminati i residui attivi come sopra elencati e la disamina ha dedotto che i residui afferiscono al 1997 concernenti finanziamenti del Ministero dell'Ambiente per € 43.020,43 - Contributo per turismo e artigianato - a proposito è stata trasmessa la richiesta del credito con nota n.4523 del 19.9.2012. Dalla verifica emerge la raccomandazione che i crediti siano accertati su titoli che hanno forza giuridica e non su comunicazioni informative generiche di enti o come per esempio di una semplice nota che "promette" contribuzioni solo dopo che una spesa venga sostenuta dall'Ente. Tuttavia i residui attivi possono essere ridotti o eliminati soltanto dopo che siano stati esperiti tutti gli atti per ottenere la riscossione dietro apposita delibera successivamente

sottoposta al controllo dei revisori. Si osserva infine che l'accumulo di una cospicua mole di residui, spesso rilevatisi inesigibili, vizia i risultati finali di bilancio, causando la formazione di un avanzo non attendibile.

SITUAZIONE AMMINISTRATIVA

La situazione amministrativa, al 31.12.2011 presenta un avanzo complessivo di € 4.775.907,35

In ordine alla predetta situazione il Collegio ha verificato che i dati ivi esposti concordano con le risultanze contabili dei residui e con il fondo di cassa al 31.12.2011 dell'Istituto bancario Cassiere nel modo seguente:

FONDO DI CASSA INIZIO ESERCIZIO 2011		€ 13.590.309,79
RISCOSSIONI	- IN CONTO COMPETENZA	€ 3.231.471,48
	- IN CONTO RESIDUI	€ 611.528,83
PAGAMENTI	- IN CONTO COMPETENZA	€ 1.404.067,50
	- IN CONTO RESIDUI	€ 1.523.320,23
- FONDO DI CASSA AL 31.12.2011		€ 14.505.922,37
RESIDUI ATTIVI	- ESERCIZI PRECEDENTI	€ 3.109.949,39
	- DELL'ESERCIZIO	€ 588.999,90
RESIDUI PASSIVI	- ESERCIZI PRECEDENTI	€ 11.198.141,13
	- DELL'ESERCIZIO	€ 2.230.823,18
AVANZO D'AMINISTRAZIONE AL 31.12.2011		€ 4.775.907,35

In merito all'avanzo come sopra determinato in € 4.775.907,35, si ritiene necessario evidenziare che esso è composto da :

AVANZO CON VINCOLO DI DESTINAZIONE	€ 502.837,93
Derivante da somme vincolate:	
- per fondo trattamento fine rapporto	€ 502.837,93
AVANZO SENZA VINCOLO	€ 4.273.069,42
AVANZO COMPLESSIVO 2011	€ 4.775.907,35

B) CONTO ECONOMICO

La differenza tra il valore della produzione ed i costi della produzione presenta un avanzo di € 84.205,00.

Il conto, considerando i proventi finanziari e gli oneri straordinari evidenzia un avanzo economico di € 183.250,00

C) SITUAZIONE PATRIMONIALE

La situazione dei beni mobili al 31.12.2011 è la seguente:

- Mobili arredi e macchine d'ufficio	€ 260.651,25
- Impianti e macchinari	€ 1.208.084,60
- Automezzi e motomezzi	€ 122.111,20
TOTALE	€ <u>1.590.847,05</u>

Si rileva altresì nello stato patrimoniale la partecipazione per:

€ 2.582,00, titoli a custodia presso la Banca Etica di Padova e considerato che non vi sono previsioni normative che istituiscono e regolamentano partecipazioni dell'Ente Parco in società, si invita l'Ente a dimettere tale partecipazione;

€ 77.418,00 alla società mista "Oasi Lago Salso";


€ 29.000,00 per quote sottoscritte al "GAL GARGANO" negli anni 2003-2004.

Il Collegio

per tutto sopra esposto, nell'attestare la corrispondenza delle risultanze di bilancio con le scritture contabili, esprime "parere favorevole" all'approvazione del conto consuntivo relativo all'esercizio finanziario 2011 che è stato redatto in conformità agli schemi previsti dal D.P.R. 97/2003.

Letto, confermato e sottoscritto

Il Presidente: Dr. Giuseppe Aurelio ROSSELLO



Il Componente: Dott.ssa Concetta Longo

€ 8,00



170150001320