

Doc. XV

n. 354

**RELAZIONE DELLA CORTE DEI CONTI
AL PARLAMENTO**

*sulla gestione finanziaria degli Enti sottoposti a controllo
in applicazione della legge 21 marzo 1958, n. 259*

ISTITUTO NAZIONALE DELLA PREVIDENZA SOCIALE (INPS)

(Esercizio 2010)

Comunicata alla Presidenza l'11 novembre 2011

VOLUME II

PAGINA BIANCA

INDICE**VOLUME I**

Determinazione della Corte dei conti n. 77/2011
dell'8 novembre 2011

Relazione sul risultato del controllo eseguito sulla
gestione finanziaria dell'Istituto nazionale della
previdenza sociale (INPS) per l'esercizio 2010

*DOCUMENTI ALLEGATI**ESERCIZIO 2010:*

Deliberazione del Consiglio di indirizzo e vigilanza
n. 14 del 28 luglio 2011

Relazione del Consiglio di indirizzo e vigilanza

Relazione del Collegio Sindacale

Determinazione del Presidente n. 299 dell'11 luglio
2011

Relazione del Presidente

Relazione del Direttore Generale

VOLUME II

Relazione del Direttore Generale – Allegati	»	5
Rendiconto Finanziario Decisionale	»	649
Rendiconto Finanziario Gestionale	»	667
Conto economico	»	733
Quadro di riclassificazione dei risultati economici ...	»	741
Stato patrimoniale	»	745

Tabella dimostrativa del risultato di amministrazione	<i>Pag.</i>	757
Conto economico gestione previdenziale c/terzi ...	»	763
Stato patrimoniale gestione previdenziale c/terzi .	»	773

VOLUME III

Rendiconti delle Gestioni / fondi amministrati dall'Istituto

Bilancio di esercizio al 31 dicembre 2010 – Fondinps

2010

Rendiconti generali

Relazione del Direttore generale
Allegati



PAGINA BIANCA

Allegato A)

Evoluzione legislativa

Allegato B)

1. Crediti contributivi per anno di accertamento:

- nei confronti delle aziende tenute alla presentazione delle denunce a conguaglio (DM)
- nei confronti degli artigiani e degli esercenti attività commerciali
- verso lo Stato per esercizio di provenienza del residuo

2. Crediti contributivi ceduti

3. Crediti per prestazioni da recuperare.

Allegato C)

Elenco dei capitoli delle spese obbligatorie che presentano un'eccedenza degli impegni sulle previsioni definitive.

Allegato D)

Elenco degli immobili.

Allegato E)

Residui passivi per spese non obbligatorie per capitolo e per esercizio di insorgenza.

Allegato F)

- **Bilancio di esercizio al 31 dicembre 2010 di Equitalia S.p.A..**
- **Bilancio di esercizio al 31 dicembre 2010 dell'INPS - Gestione immobiliare - I.GE.I. S.p.A., in liquidazione.**
- **Bilancio di esercizio al 31 dicembre 2010 dell'ITALIA PREVIDENZA - Società italiana di servizi per la previdenza integrativa - S.I.S.P.I.**
- **Bilancio di esercizio al 31 dicembre 2010 di FONDINPS - Fondo pensione complementare INPS.**

Allegato G)

Confluenza dell'IPOST nell'INPS

- 1. Stato patrimoniale generale - Analisi delle poste iniziali**
- 2. Rendiconto finanziario gestionale - Analisi dei residui iniziali**
- 3. Residui passivi di spese di funzionamento ex Ipost per capitolo e per anno di insorgenza**

Allegato A

Evoluzione legislativa

PAGINA BIANCA

Quadro normativo di riferimento

Il quadro normativo di riferimento comprende i provvedimenti legislativi di maggior interesse per l'attività dell'Istituto, emanati nel corso del 2010 o aventi, comunque, effetti sull'esercizio finanziario suddetto.

- Legge 23 dicembre 2009, n. 191 "Disposizioni per la formazione del bilancio annuale e pluriennale dello Stato" - legge finanziaria 2010 - (G.U. n. 302 del 30 dicembre 2009)

Art. 2. Disposizioni diverse

Comma 1.

Per il 2010 è previsto un aumento dei trasferimenti da parte dello Stato (complessivamente 378,81 milioni di euro) nella misura di:

- a) 303,76 milioni di euro in favore del Fondo pensioni lavoratori dipendenti, delle gestioni dei lavoratori autonomi, della gestione speciale minatori e dell'ENPALS;
- b) 75,05 milioni di euro, in favore del Fondo pensioni lavoratori dipendenti (ad integrazione dei trasferimenti di cui alla lettera a)) e delle gestioni artigiani ed esercenti attività commerciali.

Comma 2.

Stabilisce per l'anno 2010 gli importi complessivamente dovuti dallo Stato:

- 18.121,52 milioni di euro per le gestioni di cui alla lettera a);
- 4.477,88 milioni di euro per le gestioni di cui alla lettera b).

Comma 3.

Si conferma quanto disposto dall'articolo 59, comma 34, della legge 449/1997 ovvero che la ripartizione degli importi complessivi dei trasferimenti a carico dello Stato tra le gestioni interessate, considerati nei precedenti commi, deve essere effettuata ai sensi dell'art.37, comma 3, lettera c) della legge n. 88/89 e successive modificazioni e dell'art. 59, comma 34, della legge n. 449/97 e successive modificazioni, mediante ricorso alla Conferenza di servizi.

Viene inoltre specificato che, per quanto riguarda il trasferimento relativo alle gestioni di cui al comma 1, lettera a), il suddetto riparto è al netto delle seguenti quote:

- 836,97 milioni di euro, attribuiti alla gestione per i coltivatori diretti,

mezzadri e coloni, a completamento dell'integrale assunzione a carico dello Stato dell'onere relativo ai trattamenti pensionistici liquidati anteriormente al 1° gennaio 1989;

- 2,72 milioni di euro, destinati alla gestione speciale minatori;
- 63,06 milioni di euro, attribuiti all'ENPALS.

Comma 4.

Prevede l'utilizzo di specifiche risorse per il finanziamento dei maggiori oneri a carico della Gestione per l'erogazione delle pensioni, assegni e indennità agli invalidi civili ciechi e sordomuti (di cui all'articolo 130 del D. Lgs. 31 marzo 1998, n. 112), valutati in 204,09 milioni di euro per il 2008 ed in 200 milioni di euro per il 2009. A tal fine si prevede che siano utilizzate:

- per un importo complessivo di 244,09 milioni di euro, le somme che risultano - nel bilancio consuntivo dell'INPS per l'anno 2008 - trasferite alla "Gestione degli interventi assistenziali e di sostegno alle gestioni previdenziali" (GIAS) in eccedenza rispetto agli oneri per prestazioni e provvidenza varie;
- per un importo complessivo di 160 milioni, le risorse trasferite all'INPS ed accantonate presso la medesima Gestione (in specifici fondi destinati alla copertura di eventuali oneri futuri), come risultanti dal bilancio consuntivo 2007, in quanto non utilizzate per i rispettivi scopi.

Comma 5.

Tale comma reca una norma di interpretazione autentica sui criteri di calcolo della retribuzione convenzionale per gli operai agricoli a tempo determinato, valida come base di calcolo ai fini della contribuzione pensionistica obbligatoria e del trattamento pensionistico.

La norma chiarisce che per la rilevazione della media tra le retribuzioni per le diverse qualifiche previste dai contratti collettivi provinciali di lavoro, ai fini della determinazione della retribuzione media convenzionale, occorre far riferimento ai contratti collettivi provinciali vigenti al 30 ottobre dell'anno precedente.

Comma 49.

Dispone una ulteriore proroga, fino al 31 luglio 2010, della rideterminazione delle agevolazioni per i datori di lavoro agricoli di zone agricole svantaggiate o territori montani particolarmente svantaggiati, di

cui all'articolo 9, commi 5, 5-bis e 5-ter della legge 67/1988, autorizzando una spesa per il 2010 di 120,2 milioni.

Comma 59.

Prevede l'elargizione di un contributo straordinario per l'anno 2010 nei confronti degli orfani, già collocati in pensione, delle vittime di terrorismo e delle stragi di tali matrice. In merito al profilo fiscale è disposta l'esenzione del contributo dall'IRPEF e dalle relative addizionali. Con decreto del Ministro dell'interno, di concerto con il Ministro dell'economia e delle finanze, si provvede alla ripartizione del predetto contributo sulla base dei criteri di cui all'articolo 4, comma 2, della legge 3 agosto 2004, n. 206, e successive modificazioni, in modo tale da escludere sperequazioni di trattamento tra le diverse categorie di beneficiari.

Commi 103 e 104.

A decorrere dall'anno 2010, le risorse per i diritti soggettivi, contemplati da specifiche disposizioni legislative, (asegni nucleo familiare, di maternità, handicap) sono finanziate in appositi capitoli di spese obbligatorie del Ministero del lavoro e delle politiche sociali, anziché nel Fondo nazionale per le politiche sociali. Di conseguenza, lo stanziamento del citato Fondo nazionale per le politiche sociali viene ridotto degli importi trasferiti ai singoli capitoli di spesa.

Comma 105.

Prevede la continuità, a decorrere dal 2010, del versamento, da parte dell'INPS, nell'apposito capitolo n. 3331 dell'entrata del bilancio dello Stato, delle risorse accertate del Fondo per l'erogazione ai lavoratori dipendenti del settore privato di TFR, ai sensi dell'articolo 51, del D.L. 248/2007.

Commi 106-125.

I commi in esame adeguano l'ordinamento finanziario della Regione Trentino Alto Adige e delle province autonome di Trento e di Bolzano agli obiettivi di perequazione e solidarietà stabiliti per le regioni a statuto speciale e le province autonome dall'articolo 27 della legge 5 maggio 2009, n. 42, Delega al Governo in materia di federalismo fiscale, in attuazione dell'articolo 119 della Costituzione. Come riferisce la relazione tecnica le disposizioni qui proposte, in conformità a quanto dispone

l'articolo 104 dello statuto speciale di autonomia (DPR 670/1972), costituiscono il contenuto dell'accordo sottoscritto in proposito tra il Governo, la regione e le due province autonome in data 30 novembre 2009.

In particolare il comma 124 delega alle province autonome di Trento e Bolzano le funzioni amministrative dello Stato sulla gestione della cassa integrazione, disoccupazione e mobilità, da esercitare sulla base di conseguenti intese con il Ministero del lavoro e delle politiche sociali per coordinare e raccordare gli interventi, ivi compresa la possibilità di avvalersi dell'INPS sulla base di accordi con quest'ultimo. Le predette province autonome possono regolare la materia sulla base dei principi della legislazione statale, con particolare riguardo ai criteri di accesso, utilizzando risorse aggiuntive del proprio bilancio, senza oneri a carico dello Stato.

Comma 130.

Amplia i requisiti e la misura dell'istituto sperimentale di sostegno del reddito per i lavoratori a progetto in possesso di determinati requisiti, ad esclusione dei soggetti titolari di redditi di lavoro autonomo di cui all'articolo 53 del TUIR, introdotto dall'articolo 19, comma 2, del D.L. 185/2008. La norma, modificando il richiamato comma 2, incrementa la misura dell'intervento in un'unica soluzione per i richiamati soggetti, in via sperimentale per il biennio 2010-2011, con una percentuale pari al 30% (l'attuale è pari al 20%) del reddito percepito l'anno precedente e comunque non superiore a 4.000 euro, nei limiti di 200 milioni di euro annui. Le condizioni previste sono:

- soggetti che operino in regime di monocommittenza;
- abbiano conseguito un reddito lordo l'anno precedente non superiore a 20.000 euro e superiore a 5.000 euro;
- abbiano accreditato nell'anno di riferimento almeno una mensilità nella gestione separata;
- risultino senza contratto di lavoro da almeno 2 mesi;
- risultino accreditati nell'anno precedente almeno tre mesi nella gestione separata.

Restano fermi i requisiti di accesso e la misura del trattamento vigenti alla data del 31 dicembre 2009 per coloro che hanno maturato il diritto entro tale data.

Comma 131.

Interviene in materia di indennità di disoccupazione non agricola con requisiti normali. Aggiungendo il comma 2-ter all'articolo 19 del D.L. 185/2008, prevede che ai fini del perfezionamento del requisito contributivo per l'ottenimento dell'indennità si computino anche i periodi svolti nel biennio precedente in via esclusiva sotto forma di co.co.co. anche a progetto, in misura massima di 13 settimane.

Commi 132 e 133.

Riconoscono, in via sperimentale per il 2010, ai soggetti beneficiari di qualsiasi trattamento di sostegno al reddito non connesso a sospensioni di lavoro che abbiano almeno 35 anni di anzianità contributiva e che accettino un'offerta di lavoro che preveda l'inquadramento in un livello retributivo inferiore di almeno il 20% a quello delle mansioni esercitate, una contribuzione figurativa fino alla data di maturazione del diritto al pensionamento e comunque non oltre il 31 dicembre 2010.

La contribuzione è pari alla differenza tra il contributo accreditato nelle mansioni di provenienza e quello relativo al nuovo lavoro svolto.

Il beneficio è riconosciuto a domanda degli interessati nei limiti di 40 milioni di euro per il 2010. Le modalità applicative sono demandate ad un decreto del Ministro del lavoro di concerto con quello dell'economia.

Commi 134 e 135.

Estendono la riduzione contributiva per i lavoratori in mobilità (pari a quella per gli apprendisti), in via sperimentale per il 2010, ai datori di lavoro che assumono i lavoratori beneficiari dell'indennità di disoccupazione con requisiti normali che abbiano almeno 50 anni. Inoltre, la durata della richiamata riduzione contributiva è prolungata, per chi assume lavoratori in mobilità o beneficiari dell'indennità suddetta, con almeno 35 anni di età contributiva, fino alla data di maturazione del diritto al pensionamento e comunque non oltre il 31 dicembre 2010. Il beneficio è concesso a domanda e nei limiti di 120 milioni di euro per il 2010. Le modalità applicative sono demandate ad un decreto del Ministro del lavoro di concerto con quello dell'economia.

Commi 136-137.

Prorogano al 2010 alcune disposizioni dell'articolo 19 del D.L. 185/200, convertito con modificazioni dalla legge 2/2009, che erogano specifici

trattamenti di sostegno al reddito per il 2009 (indennità di mobilità CIGS, mobilità, liste di mobilità dei lavoratori licenziati per giustificato motivo oggettivo da aziende che occupano fino a quindici dipendenti per crisi, CIGS per cessazione di attività, contributi a Italia Lavoro SpA, l'indennità ai lavoratori addetti alle prestazioni di lavoro temporaneo occupati con contratto di lavoro a tempo indeterminato in determinate imprese e agenzie).

Commi 138-140.

Rinnovano anche per l'anno 2010, riprendendo di fatto analoghe disposizioni precedenti, la possibilità di concessione "in deroga" dei trattamenti di integrazione salariale straordinaria, di mobilità e di disoccupazione speciale subordinatamente alla realizzazione di programmi finalizzati alla gestione di crisi occupazionali definiti con specifici accordi in sede governativa per periodi non superiori a 12 mesi. La misura dei trattamenti è ridotta del 10% in caso di prima proroga, del 30% in caso di seconda proroga e del 40% in caso di proroghe successive.

Al fine di garantire criteri omogenei di accesso a tutte le forme di integrazione, si prevede il rispetto dei livelli minimi di permanenza lavorativa richiesti ai lavoratori ai fini dell'ammissione ai trattamenti medesimi. Si considerano valide anche eventuali mensilità accreditate dalla medesima impresa presso la Gestione separata di cui all'articolo 2, comma 26, della legge 8 agosto 1995, n. 335 per i soggetti che abbiano conseguito in regime di monocommittenza un reddito superiore a 5.000 euro complessivamente riferito a dette mensilità.

Gli oneri sono a carico delle risorse di cui alla delibera CIPE n.2 del 6 marzo 2009, al netto delle risorse anticipate al 2009 dalla delibera CIPE n. 70 del 31 luglio 2009.

Comma 141.

Reca disposizioni inerenti al monitoraggio da parte dell'INPS, con successiva pubblicazione sulla borsa lavoro, dei dati relativi ai percettori di misure di sostegno al reddito cui la normativa prevede incentivi all'assunzione. Inoltre, introducendo ulteriori periodi al comma 7 dell'articolo 19 del D.L. 185/2008, prevede che i fondi interprofessionali per la formazione continua concorrono nei limiti delle risorse disponibili al trattamento spettante ai lavoratori iscritti ai fondi medesimi. Nel caso in

cui i lavoratori siano stati licenziati da datori scritti ai fondi, il concorso all'indennità di mobilità è previsto nella concessione della prima proroga. I fondi interprofessionali per la formazione continua e i fondi di cui all'articolo 12 del decreto legislativo 10 settembre 2003, n.276, e successive modificazioni, possono accedere alla banca dati sul monitoraggio dell'INPS per la gestione dei relativi trattamenti e lo scambio di informazioni.

Commi 142 e 143.

Intervengono in materia di somministrazione di lavoro, prevedendo che i contratti di somministrazione possano essere stipulati anche nel caso in cui siano stati effettuati licenziamenti collettivi di lavoratori adibiti alle stesse mansioni cui si riferisce il contratto di somministrazione, anche nei casi in cui la somministrazione sia finalizzata alla sostituzione di lavoratori assenti, venga conclusa prevedendo l'utilizzo di lavoratori in mobilità, assunti dal somministratore con contratto di lavoro a termine, di durata non superiore a 12 mesi, oppure abbia una durata iniziale non superiore a tre mesi.

Il comma 143 abroga l'articolo 1, comma 46, della legge n. 247/2007, di attuazione del protocollo sul welfare, al fine di reintrodurre la fattispecie del contratto di somministrazione di lavoro a tempo indeterminato (cosiddetto staff leasing), anche nei settori privati e pubblici per l'esecuzione di servizi di cura e assistenza alla persona e di sostegno alla famiglia.

Commi 144-147.

Prevedono specifiche misure sperimentali finalizzate all'inserimento o reinserimento di determinate categorie di lavoratori svantaggiati. In particolare, si prevede un incentivo economico a favore delle agenzie per il lavoro per ogni lavoratore intermediato che venga assunto. L'incentivo è legato alla fattispecie lavorativa conseguita. Tali incentivi sono riconosciuti anche agli operatori privati accreditati di cui all'articolo 7 del D.Lgs. n. 276/2003. Per tali finalità è autorizzata una spesa pari a 65 milioni di euro per il 2010. La gestione delle richiamate misure è affidata a Italia Lavoro S.p.A.

Commi 148 e 149.

Apportano modifiche all'ambito oggettivo e soggettivo di applicazione

della disciplina del lavoro accessorio di cui all'articolo 70 e ss. del D.Lgs. n. 276/2003. In particolare :

- per i lavori di giardinaggio, pulizia e manutenzione di edifici, strade, parchi e monumenti, il committente può essere anche un ente locale;
- gli studenti regolarmente iscritti a un ciclo di studi presso l'università, possono effettuare prestazioni di lavoro accessorio in qualunque periodo dell'anno e nei confronti anche di committenti quali gli enti locali, le scuole e le università;
- per le imprese familiari le prestazioni di lavoro accessorio sono estese qualsiasi settore produttivo;
- i pensionati possono svolgere attività di natura occasionale anche per gli enti locali;
- per prestazioni di lavoro accessorio si intendono anche quelle attività svolte da maneggi e scuderie;
- i percettori di prestazioni integrative a sostegno del reddito in via sperimentale, anche per l'anno 2010, possono svolgere prestazioni di lavoro occasionale accessorio, oltre che per tutti i settori produttivi, anche per gli enti locali;
- prestatori di lavoro titolari di contratti di lavoro a tempo parziale possono svolgere prestazioni di natura occasionale rese nell'ambito di qualsiasi settore produttivo, con esclusione della possibilità di utilizzare i buoni lavoro presso il datore di lavoro titolare del contratto a tempo parziale.

Inoltre, si precisa che il ricorso a tale fattispecie da parte di un committente pubblico o degli enti locali è consentito nel rispetto della disciplina vincolistica in materia di contenimento delle spese di personale e, ove previsto, dal patto di stabilità interno.

Comma 150.

Prevede l'estensione, a decorrere dal 2010, ai trattamenti di disoccupazione speciale per i lavoratori licenziati da imprese edili ed affini, della disciplina degli aumenti relativi ai c.d. tetti dei trattamenti di integrazione salariale, disoccupazione e mobilità, disposti dall'articolo 1, comma 27, della legge n. 247/2007 determinati nella misura del 100% dell'aumento derivante dalla variazione annuale dell'indice ISTAT sul costo della vita.

Comma 151.

Dispone l'erogazione, per il 2010 nei limiti di 12 milioni di euro, da parte dell'INPS, di un incentivo per i datori di lavoro, le cui aziende non abbiano effettuato nei 12 mesi precedenti riduzioni di personale avente la stessa qualifica e che non abbiano sospensioni dal lavoro, che assumano lavoratori destinatari dell'indennità di disoccupazione involontaria, di cui all'articolo 19, comma 1, del D.L. n. 636/1939. L'incentivo è pari all'indennità spettante al lavoratore, ed è erogato a domanda. Le modalità applicative sono demandate ad un decreto del Ministro del lavoro di concerto con quello dell'economia.

Comma 153.

Recando un'interpretazione autentica, ha lo scopo di precisare che il valore del salario medio convenzionale dei lavoratori agricoli rilevato nel 1995 ai fini della contribuzione e delle prestazioni temporanee, di cui all'articolo 63, comma 6, del D.Lgs. n. 151/2001, è il medesimo di quello da utilizzare per la determinazione della retribuzione pensionabile ai fini del calcolo delle prestazioni previdenziali.

Comma 159.

Dispone, per l'anno 2010 l'effettuazione, da parte dell'INPS, di un programma di 100.000 verifiche nei confronti dei titolari di benefici economici di invalidità civile, con le risorse umane e finanziarie previste a legislazione vigente, in via aggiuntiva all'ordinaria attività di accertamento della permanenza dei requisiti sanitari e reddituali.

Comma 198.

Interviene sulle modalità di recupero dei versamenti tributari e contributivi sospesi, per il periodo 6 aprile-30 novembre 2009, a seguito degli eventi sismici del 6 aprile 2009 nella regione Abruzzo. In primo luogo, con riferimento alla già disciplinata rateizzazione delle somme dovute, si dispone l'ampliamento del numero dei versamenti (da 24 a 60 rate mensili) e il differimento da gennaio 2010 a giugno 2010 della scadenza della prima rata. Vengono inclusi tra i beneficiari della predetta rateizzazione, anche quelli indicati nel decreto ministeriale del D.M. 9 aprile 2009 (G.U. n. 84 del 10 aprile 2009).

- Legge 26 febbraio 2010 n. 25 - conversione in legge, con modificazioni, del decreto-legge 30 dicembre 2009, n. 194 "Proroga di termini previsti da disposizioni legislative" (*G.U. n. 48 del 27 febbraio 2010*)

Art. 1. Proroga di termini tributari, nonché in materia economica-finanziaria

Comma 5 bis.

Modifica l'articolo 41, comma 7, della legge 289/2002 (Finanziaria 2003), prorogando al 2010 l'estensione delle misure di sostegno al reddito per i lavoratori licenziati da enti non commerciali con un organico superiore alle 2.000 unità lavorative, operanti - nelle aree individuate ai sensi degli obiettivi 1 e 2 del regolamento (CE) n. 1260/99 del Consiglio, del 21 giugno 1999 -nel settore della sanità privata ed in situazione di crisi aziendale in seguito a processi di riconversione e ristrutturazione.

Commi 5 ter e 5 quater.

Dispongono la proroga, dal 31 dicembre 2009 al 31 ottobre 2010, della sospensione dei termini tributari e contributivi per gli enti non commerciali operanti nel settore della sanità privata con oltre 2.000 dipendenti, in situazione di crisi per riconversione o ristrutturazione ed aventi almeno una sede operativa nei territori dei Comuni delle Province di Campobasso, Foggia e Catania, colpiti dagli eventi sismici del 2002.

Comma 6.

Differisce al gennaio 2011 il termine a decorrere dal quale i sostituti d'imposta dovranno comunicare mensilmente in via telematica i dati retributivi e le informazioni necessarie per il calcolo delle ritenute fiscali e dei relativi conguagli, per il calcolo dei contributi, per l'implementazione delle posizioni assicurative individuali e per l'erogazione delle prestazioni.

Comma 7 bis.

Proroga all'anno 2011 le agevolazioni IRPEF in favore dei lavoratori dipendenti che operano all'estero in zone di frontiera (c.d. frontalieri). Si interviene sull'articolo 1, comma 204, della legge n. 244/2007 (finanziaria 2008) che prevede una franchigia di esenzione dall'imponibile IRPEF di 8.000 euro per i periodi d'imposta 2008, 2009 e 2010. In sostanza, i richiamati redditi di lavoro dipendente concorrono alla formazione della base imponibile IRPEF limitatamente all'importo

eccedente il valore di 8.000 euro.

Comma 10.

Prevede la proroga della sospensione degli adempimenti e dei versamenti tributari, nonché dei contributi previdenziali ed assistenziali e dei premi per l'assicurazione obbligatoria contro gli infortuni e le malattie professionali, per i soggetti residenti o aventi sede nei comuni colpiti dal sisma dell'Aquila del 6 aprile 2009 (e individuati ai sensi dell'art. 1, comma 2, del decreto-legge 28 aprile 2009, n. 39). La proroga è disposta con ordinanza del Presidente del Consiglio dei ministri. Il comma 11 reca la relativa copertura finanziaria.

Comma 20.

Il comma 20 dispone il mantenimento in bilancio per l'esercizio finanziario 2010, nel conto dei residui, delle quote delle risorse del "Fondo TFR", che risultano accantonate al 31 dicembre 2009 ai sensi dell'articolo 1, comma 758, della legge finanziaria per il 2007 (legge n. 296/2006), in quanto destinate al finanziamento di interventi per lo sviluppo, come indicati nell'elenco 1 della legge finanziaria 2007 medesima, ai fini del loro utilizzo nell'esercizio finanziario 2010. Si ricorda che le risorse che affluiscono al predetto Fondo sono quelle che derivano dal versamento, da parte dei datori di lavoro con un numero di addetti pari o superiore a 50, della quota di TFR maturata e non destinata alle forme pensionistiche complementari.

Comma 23-bis.

Il comma 23-bis novella il comma 222, articolo 2, della legge finanziaria per il 2010 (legge n. 191 del 2009) in materia di immobili utilizzati dalle amministrazioni pubbliche ed obblighi di comunicazione da parte delle stesse all'Agenzia del demanio. Le modifiche riguardano esclusivamente i nuovi procedimenti previsti per le amministrazioni dello Stato. Le modifiche al citato comma 222 sono previste nei seguenti termini:

a) è posticipato da gennaio a marzo del 2011 il termine entro il quale le amministrazioni dello Stato sono tenute a comunicare all'Agenzia del demanio le istruttorie in corso per reperire immobili in locazione;

b) viene fissato il termine del 1° gennaio 2011 a decorrere dal quale è prevista la nullità di ogni contratto di locazione di immobili che non sia

stipulato dall'Agencia del demanio per conto dell'Amministrazione dello Stato interessata;

c) viene fissato il termine del 1° gennaio 2010 a decorrere dal quale è previsto - fermo il disposto dell'articolo 2, commi 618 e 619, della legge finanziaria per il 2008 (L. n. 244/2007) -, che le amministrazioni interessate comunichino all'Agencia del demanio gli interventi manutentivi effettuati sia sugli immobili di proprietà dello Stato, concessi alle medesime in uso governativo, sia su quelli di proprietà di terzi, utilizzati a qualsiasi titolo, nonché l'ammontare dei relativi oneri. Viene inoltre modificato il termine per la comunicazione dei predetti interventi, originariamente fissato dalla norma entro il 31 dicembre di ciascun anno, ridefinendolo su base semestrale;

d) dopo il decimo periodo, viene aggiunta un'ulteriore disposizione con la quale si prevede un limite agli stanziamenti a favore delle singole amministrazioni per gli interventi di manutenzione ordinaria e straordinaria: a decorrere dall'esercizio finanziario 2011, tali stanziamenti non potranno andare oltre gli importi spesi e comunicati all'Agencia del demanio, fermi restando i limiti stabiliti dall'articolo 2, comma 618, della legge finanziaria per il 2008 (legge n. 244 del 2007).

Come sopra accennato, il predetto comma 618 prevede il conseguimento di economie di spesa derivanti dai limiti alle spese annue di manutenzione degli immobili che, a decorrere dal 2010, sono pari, in termini di indebitamento netto, a 475 milioni di euro.

Comma 23-quater.

Proroga al 1 luglio 2010, senza applicazione di interessi o sanzioni per il periodo pregresso, il termine per il versamento all'Inpdap delle differenze contributive a qualunque titolo dovute dall'Autorità garante della concorrenza del mercato, dall'Autorità per l'energia elettrica e il gas, dall'Autorità per le telecomunicazioni e dall'Autorità per le garanzie nelle comunicazioni, rispetto a quanto precedentemente versato all'INPS.

Art. 6. Proroga di termini in materia sanitaria

Comma 9-bis.

Ai fini del riconoscimento dei benefici previdenziali per i lavoratori esposti all'amianto, il comma consente che il curriculum professionale del

lavoratore interessato, rilasciato dal datore di lavoro, dal quale risultino le mansioni, i reparti e i periodi lavorativi, possa essere presentato fino al 30 giugno 2010.

Il secondo periodo con una norma di interpretazione autentica stabilisce inoltre che gli atti di indirizzo ministeriale di cui all'art. 1, comma 20, della legge 247/2007 sono quelli attestanti l'esposizione all'amianto protratta fino al 1992, limitatamente alle mansioni e ai reparti ed aree produttive specificamente indicati negli atti medesimi.

Art. 7. Proroga di termini in materia di istruzione

Comma 4-ter.

E' prevista la proroga per l'anno scolastico 2010/2011 delle previsioni contenute nell'art. 1, commi 2-4 del decreto-legge n. 134/2009 che regola la gestione delle domande di indennità ordinaria di disoccupazione non agricola con requisiti normali presentate dal personale precario docente, amministrativo, tecnico ed ausiliario della scuola, inserito negli elenchi prioritari di cui ai decreti del Ministero dell'istruzione, dell'università e della ricerca n. 82/2009 e n. 100/2009.

Art. 10-ter. Modifiche all'art.3, comma 4, del decreto legislativo 25 luglio 1998 n. 286

La disposizione in esame modifica il Testo unico dell'immigrazione, in materia di quote massime di stranieri da ammettere nel territorio dello Stato per lavoro subordinato, stabilendo che, in caso di mancata pubblicazione del decreto di programmazione annuale, il Presidente del Consiglio dei Ministri possa provvedere in via transitoria, con proprio decreto, nel limite delle quote stabilite nell'ultimo decreto emanato.

Si prevede inoltre che il suddetto decreto possa essere adottato entro il 30 novembre.

- Legge 22 maggio 2010, n. 73 di conversione, con modificazioni, del decreto-legge 25 marzo 2010, n. 40 recante "Disposizioni urgenti tributarie e finanziarie in materia di contrasto alle frodi fiscali internazionali e nazionali operate, tra l'altro, nella forma dei cosiddetti "caroselli" e "cartiere", di potenziamento e razionalizzazione della riscossione tributaria anche in adeguamento alla normativa comunitaria, di destinazione dei gettiti recuperati al

finanziamento di un Fondo per incentivi e sostegno della domanda in particolari settori" (G.U. n. 120 del 25 maggio 2010)

Art. 1.

Comma 4.

Dal 1° maggio 2010 sono obbligatorie nei confronti degli Uffici del Registro imprese delle Camere commercio, industria, artigianato e agricoltura, dell'Agenzia delle entrate, dell'Inps e dell'Inail, non solo le comunicazioni relative alle deliberazioni di modifica degli atti costitutivi per trasferimento all'estero della sede sociale delle società, ma anche tutte le comunicazioni relative alle altre operazioni straordinarie, quali conferimenti d'azienda, fusioni e scissioni societarie.

Comma 6-bis e 6-ter.

Il recupero coattivo delle somme indebitamente erogate dall'Inps nonché dei crediti vantati dall'Istituto medesimo è effettuato mediante ruoli. L'Inps inoltre determina i criteri, i termini e le modalità di gestione di tali somme e crediti nelle fasi antecedenti l'iscrizione a ruolo. La legge quindi, oltre a consentire l'estensione della disciplina della riscossione coattiva, attribuisce la gestione delle somme indebitamente erogate ad Equitalia s.p.a., allo scopo di garantire una celere gestione dell'azione di recupero del credito. La società incaricata del recupero potrà, inoltre, utilizzare tutte le modalità di riscossione in uso per le tipologie di crediti riscossi ad altro titolo (contributi, premi e sanzioni aggiuntive), agevolando il flusso di pagamenti dai beneficiari dei pagamenti privi di titolo agli enti creditori senza l'aggravio di procedure finalizzate alla formazione del titolo esecutivo (messa in mora, ricorso per decreto ingiuntivo) garantendo le ragioni creditorie degli enti previdenziali.

- Legge 30 luglio 2010, n. 122 di conversione del decreto-legge 31 maggio 2010 n. 78 recante "Misure urgenti in materia di stabilizzazione finanziaria e di competitività economica" (G.U. n. 176 del 30 luglio 2010- Suppl. Ordinario n. 174)

Art. 6. Riduzione dei costi degli apparati amministrativi

Comma 1.

La norma dispone che la partecipazione agli organismi collegiali sia solo a titolo onorifico e riconduce i corrispettivi alla partecipazione soltanto ai rimborsi spese e, qualora previsti dalla normativa vigente, ai gettoni di

presenza erogabili, comunque, nella misura massima di trenta euro a seduta giornaliera.

Comma 3.

Dal 1° gennaio 2010 le indennità, i compensi, i gettoni, le retribuzioni per i componenti di organi di indirizzo, direzione, controllo, collegiali, commissari straordinari delle pubbliche amministrazioni sono ridotte del 10 per cento rispetto agli importi risultanti alla data del 30 aprile 2010.

Comma 4.

I compensi dei dipendenti pubblici che partecipano all'amministrazione di enti e società sono corrisposti direttamente all'amministrazione e tali somme confluiscono nelle risorse destinate al trattamento economico accessorio della dirigenza o del personale non dirigenziale. La disposizione si applica anche agli incarichi in corso alla data di entrata in vigore del decreto-legge.

Comma 5.

Dal primo rinnovo successivo alla data di entrata in vigore del citato decreto, gli organi di amministrazione e di controllo, nonché i collegi dei revisori, sono costituiti da un numero non superiore, rispettivamente, a cinque e a tre componenti ove non già costituiti in forma monocratica.

Comma 6.

Nelle società inserite nel conto economico consolidato della pubblica amministrazione, i compensi dei componenti degli organi di amministrazione e di controllo vengono ridotti del 10 per cento.

Art.7. Soppressione ed incorporazione di enti ed organismi pubblici; riduzione dei contributi a favore di enti

Commi 2, 3 e 5.

Viene soppresso l'IPOST e le relative funzioni sono trasferite all'Inps che succede in tutti i rapporti attivi e passivi. Le risorse strumentali, umane e finanziarie dell'ente soppresso sono trasferite secondo modalità da definire con decreti di natura non regolamentare del Ministro del lavoro e delle politiche sociali di concerto con il Ministro dell'economia e delle finanze. La dotazione organica dell'Inps è incrementata di un numero pari al personale di ruolo in servizio presso l'IPOST.

Comma 7.

Sono organi degli enti pubblici di previdenza e assistenza il presidente, il consiglio di indirizzo e vigilanza, il collegio dei sindaci, il direttore generale.

Comma 8.

Tutte le competenze attribuite al consiglio di amministrazione dalle disposizioni riguardanti gli Enti pubblici di previdenza ed assistenza, sono devolute al Presidente dell'Ente, che le esercita con proprie determinazioni.

Commi 9 e 10.

Con effetto dalla ricostituzione dei consigli di indirizzo e vigilanza, dei comitati amministratori delle gestioni, fondi e casse e dei comitati territoriali, il numero dei rispettivi componenti è ridotto in misura non inferiore al 30 %.

Commi 11 e 12.

A decorrere dal 1° luglio 2010, i gettoni di presenza corrisposti ai componenti dei comitati amministratori delle gestioni, fondi e casse (esclusi i comitati territoriali) non possono superare l'importo di euro 30,00 a seduta.

L'attività istituzionale degli organi collegiali degli enti pubblici di previdenza ed assistenza, nonché la partecipazione all'attività istituzionale degli organi centrali non dà luogo alla corresponsione di alcun emolumento legato alla presenza (gettoni e/o medaglie).

Comma 17.

Le economie derivanti dai processi di razionalizzazione e soppressione degli enti previdenziali del sopraindicato decreto sono computate per il raggiungimento degli obiettivi di risparmio previsti all'articolo 1, comma 8, della legge 24 dicembre 2007, n. 247.

Comma 20.

E' soppresso l'Ente Teatrale italiano: i compiti e le attribuzioni dello stesso sono trasferite al Ministero per i beni e le attività culturali e tutti i suoi beni strumentali sono attribuiti allo Stato. I dipendenti in servizio

presso gli altri enti soppressi sono trasferiti e inquadrati sulla base di un'apposita tabella di corrispondenza approvata con decreto del Ministro interessato di concerto con il Ministro dell'economia e delle finanze e con il Ministro per la pubblica amministrazione e l'innovazione. Mantengono il trattamento economico fondamentale e accessorio, limitatamente alle voci fisse e continuative, corrisposto al momento dell'inquadramento. Qualora quest'ultimo risulti più elevato rispetto a quello previsto per il personale dell'amministrazione di destinazione, percepiscono per la differenza un assegno ad personam riassorbibile con i successivi miglioramenti economici.

Comma 31-octies

Le amministrazioni destinatarie delle funzioni degli enti soppressi rideterminano le dotazioni organiche senza nuovi o maggiori oneri.

Art. 10. Riduzione della spesa in materia di invalidità

Comma 2.

Vengono estesi agli ambiti dell'invalidità gestita dall'INPS, i principi che disciplinano l'istituto della rettifica in ambito INAIL, limitatamente alle risultanze degli accertamenti di natura medico-legale.

Comma 3.

Agli esercenti una professione sanitaria che intenzionalmente attestano falsamente uno stato di malattia o di handicap cui consegua il pagamento di trattamenti economici, successivamente revocati per accertata insussistenza dei prescritti requisiti sanitari, si applicano le disposizioni in materia di false attestazioni e certificazioni, oltre al pagamento del danno patrimoniale.

Comma 4.

Proroga e potenzia il programma di verifiche aggiuntive all'attività ordinaria di controllo già stabilito per l'anno 2010 che consenta la verifica di 250.000 posizioni per ciascuno degli anni 2011 e 2012.

Comma 4-bis.

Per effettuare i programmi straordinari di controlli in materia di invalidità civile, l'Inps è autorizzato ad avvalersi, d'intesa con le regioni, delle Commissioni mediche delle aziende sanitarie locali nella composizione

integrata da un medico Inps.

Art. 12. Interventi in materia previdenziale

Commi 1 e 2.

A partire dal 2011 per i lavoratori dipendenti che maturano il diritto all'accesso al pensionamento di vecchiaia il trattamento è liquidato dopo dodici mesi dalla data di maturazione dei requisiti mentre gli autonomi e gli iscritti alla gestione separata lo conseguono dopo diciotto mesi. Le nuove regole non si applicano al personale del comparto scuola. Il nuovo sistema si applica anche a chi matura il diritto alla pensione di anzianità dal 1° gennaio 2011. Ai dipendenti pubblici e privati l'assegno di anzianità spetterà dodici mesi dopo dall'acquisizione del diritto raggiunto sommando età anagrafica e anni di contribuzione (cosiddette "quote").

Comma 3.

Per i trattamenti pensionistici derivanti dalla totalizzazione, il trattamento decorre dopo diciotto mesi dalla maturazione dei requisiti per la pensione diretta; il primo giorno del mese successivo al decesso del dante causa in caso di pensione ai superstiti; il primo giorno del mese successivo a quello di presentazione della domanda di pensione in regime di totalizzazione in caso di pensione di inabilità.

Commi 4-6.

Le vecchie regole per la decorrenza dei trattamenti continuano ad applicarsi nei confronti dei lavoratori dipendenti che alla data del 30 giugno 2010 avevano in corso il periodo di preavviso e che maturano i requisiti anagrafici e contributivi entro la data di cessazione del rapporto di lavoro; inoltre, continuano a applicarsi nei confronti dei lavoratori che, per il raggiungimento del diritto alla pensione, raggiunti i quaranta anni di contribuzione, non sono vincolati a un'età minima. Le precedenti disposizioni in materia di decorrenza continuano ad applicarsi nei limiti di diecimila lavoratori beneficiari di indennità di mobilità in base ad accordi sindacali stipulati prima del 30 aprile 2010, di mobilità lunga in base ad accordi collettivi stipulati entro il 30 aprile 2010, ovvero percettori di prestazione straordinaria a carico dei fondi di solidarietà di settore di cui all'articolo 2, comma 28, della legge 23 dicembre 1996, n. 662.

Commi 7-9.

E' prevista la rateizzazione fino a tre anni dell' erogazione del trattamento di fine servizio dei dipendenti delle pubbliche amministrazioni per importi superiori a 90.000 euro.

La nuova disciplina non trova applicazione per le prestazioni derivanti dai collocamenti a riposo, entro la data del 30 novembre 2010, per raggiungimento dei limiti di età, per le prestazioni derivanti dalle domande di cessazione dall'impiego presentate alla data di entrata in vigore del decreto, a condizione che la cessazione dell'impiego avvenga entro il 30 novembre 2010.

Comma 10.

A decorrere dal 1° gennaio 2011, anche ai lavoratori alle dipendenze delle amministrazioni pubbliche è esteso il computo dei trattamenti di fine servizio con l'applicazione del sistema del pro rata, secondo le regole dell'aliquota del 6,91 per cento.

Comma 11.

Viene fornita interpretazione autentica in materia di iscrizione previdenziale. Le attività autonome per le quali opera il principio di assoggettamento all'assicurazione prevista per l'attività prevalente (commercianti, artigiani, CD/CM) vengono iscritti in una delle specifiche gestioni Inps. Per chi svolge anche attività professionale o di collaborazione è prevista l'obbligatorietà dell'iscrizione alla gestione separata, in quanto l'impostazione previdenziale insiste su reddito di diversa natura.

Comma 12-bis.

Dal 10 gennaio 2015, vanno aggiornati, con cadenza triennale, i requisiti anagrafici e dei valori di somma di età anagrafica e di anzianità contributiva, per l'accesso ai trattamenti pensionistici al fine di adeguarli agli incrementi della speranza di vita.

Comma 12-ter.

Dal 2013 l'ISTAT rende disponibile, entro il 30 giugno di ciascun anno, la variazione nel triennio precedente della speranza di vita all'età corrispondente a 65 anni, in riferimento alla media della popolazione residente in Italia.

Dal 10 gennaio 2015, i requisiti di età sono aggiornati incrementando in misura pari all'incremento della predetta speranza di vita accertato dall'ISTAT in relazione al triennio di riferimento (in prima applicazione tale aggiornamento non può in ogni caso superare i 3 mesi). I valori di somma di età anagrafica e di anzianità contributiva sono aumentati in misura pari al valore dell'aggiornamento, rapportato all'anno, dei requisiti di età.

Il secondo adeguamento è effettuato, derogando alla periodicità triennale, con decorrenza 1° gennaio 2019. L'ISTAT rende disponibile, entro il 30 giugno 2017, il dato relativo alla variazione nel triennio precedente della speranza di vita all'età corrispondente a 65 anni in riferimento alla media della popolazione residente in Italia.

Comma 12-quater.

L'adeguamento dei requisiti anagrafici si applica anche ai regimi pensionistici per cui siano requisiti diversi da quelli vigenti nell'assicurazione generale obbligatoria.

Comma 12-quinquies.

Quando l'adeguamento triennale dei requisiti anagrafici comporta, con riferimento al requisito per il pensionamento di vecchiaia (in origine sessantacinque anni), un aumento dello stesso tale da superare di una o più unità il valore di sessantacinque, il coefficiente di trasformazione è esteso anche per le età corrispondenti a valori superiori a sessantacinque anni.

Commi 12 septies-12-undecies.

Viene estesa la disciplina della ricongiunzione a titolo oneroso (prevista dall'articolo 2 della legge 7 febbraio 1979, n. 29 per coloro che chiedono la liquidazione in uno dei regimi speciali), anche alle ipotesi di ricongiunzione delle posizioni assicurative dei dipendenti pubblici o privati che non hanno maturato i requisiti per andare in pensione.

Art. 13. Casellario dell'assistenza

Commi 1-5.

E' istituito presso l'INPS il Casellario dell'assistenza per la raccolta, la conservazione e la gestione dei dati, dei redditi e di altre informazioni relativi ai soggetti aventi titolo alle prestazioni di natura assistenziale. Gli

enti, le amministrazioni e i soggetti interessati dovranno obbligatoriamente trasmettere in via telematica le informazioni al Casellario secondo modalità e criteri stabilite dall'Inps. Le modalità di attuazione del Casellario sono disciplinate con decreto del ministro del Lavoro e delle politiche sociali di concerto con il ministro dell'Economia e delle finanze.

Comma 6.

Ai fini del riconoscimento del diritto e della misura delle prestazioni collegate al reddito già in pagamento si tiene conto:

- dei redditi per prestazioni, per le quali sussiste l'obbligo di comunicazione al Casellario centrale dei pensionati, conseguiti nello stesso anno;
- dei redditi conseguiti nell'anno precedente negli altri casi.

I titolari di prestazioni collegate al reddito che non comunicano integralmente all'Amministrazione finanziaria la situazione reddituale incidente sulle prestazioni in godimento, sono tenuti ad effettuare la comunicazione dei dati reddituali agli Enti previdenziali che erogano la prestazione.

In caso di mancata comunicazione agli enti previdenziali nei tempi e modalità stabilite dagli Enti stessi, si procederà alla sospensione delle prestazioni. Se non si procede entro sessanta giorni dalla sospensione all'invio dei dati, la prestazione sarà definitivamente revocata.

Art. 18. Partecipazione dei comuni all'attività di accertamento tributario e contributivo

Comma 1 e 2.

I comuni partecipano all'attività di accertamento e di contrasto all'evasione fiscale e contributiva attraverso la segnalazione all'Agenzia delle entrate, alla Guardia di finanza e all'INPS di elementi utili ad integrare i dati contenuti nelle dichiarazioni presentate dai contribuenti, sia ai fini fiscali che contributivi.

Comma 5.

Con provvedimento del Direttore dell'Agenzia delle entrate, emanato entro quarantacinque giorni dalla data di entrata in vigore della presente disposizione, d'intesa con l'Inps e la Conferenza unificata, sono stabilite le modalità tecniche di accesso alle banche dati e di trasmissione ai

comuni, di copia delle dichiarazioni relative ai contribuenti in essi residenti, nonché quelle della partecipazione dei comuni all'accertamento fiscale e contributivo.

Lo stesso provvedimento potrà anche individuare ulteriori materie per le quali i comuni partecipano all'accertamento fiscale e contributivo.

Comma 7.

Con decreto del Ministro dell'economia e delle finanze, di concerto con il Ministro del lavoro e delle politiche sociali e d'intesa con la Conferenza Unificata, sono individuati i tributi su cui calcolare la quota pari al 33 per cento e le sanzioni civili spettanti ai comuni che abbiano contribuito all'accertamento.

Art. 23. Contrasto al fenomeno delle imprese "apri e chiudi"

Per le imprese che cessano l'attività entro un anno dall'inizio, sono specificamente previsti controlli ad hoc da parte dell'Agenzia delle entrate, della Guardia di Finanza e dell'INPS.

Art. 28. Incrocio tra le basi dati dell'Inps e dell'Agenzia delle entrate per contrastare la microevasione diffusa

Comma 1.

L'Agenzia delle entrate effettua specifici controlli sulle posizioni dei soggetti per i quali, in base ai flussi informativi dell'Inps, risultano effettuati versamenti di contributi previdenziali e non risultano effettuate le previste ritenute.

Art. 29. Concentrazione della riscossione nell'accertamento

Comma 2.

Le transazioni fiscali concluse nell'ambito degli accordi di ristrutturazione possono essere revocate di diritto nel caso di omesso pagamento, da parte del debitore, delle somme dovute alle Agenzie fiscali e agli enti di previdenza, entro 90 giorni dalla scadenza.

Art. 38. Altre disposizioni in materia tributaria

Comma 1.

Tutti gli organismi che erogano prestazioni sociali agevolate comunicano all'Inps i dati dei soggetti che ne hanno beneficiato. Le informazioni sono trasmesse al Ministero del Lavoro e delle politiche sociali ai fini

dell'alimentazione del Sistema informativo dei servizi sociali.

Comma 2 e 3.

Con apposita convenzione l'Inps e l'Agenzia delle entrate potranno disciplinare le modalità per lo scambio delle informazioni necessarie all'emersione dei soggetti che in ragione del maggior reddito accertato hanno fruito illegittimamente delle prestazioni sociali agevolate. Nei confronti di tali soggetti l'Inps applica una sanzione da cinquecento a cinquemila euro, fermo restando la restituzione del vantaggio indebitamente conseguito.

Comma 4.

La notifica della cartella di pagamento può essere eseguita a mezzo di posta elettronica certificata, all'indirizzo risultante dagli elenchi a tal fine previsti dalla legge.

Comma 5.

Il Ministero dell'economia e delle finanze, le Agenzie fiscali e gli enti previdenziali ed assistenziali possono definire i termini e le modalità per l'utilizzo dei propri servizi telematici e della posta elettronica certificata per la presentazione da parte degli interessati di denunce, istanze, atti e garanzie fideiussorie, per l'esecuzione di versamenti fiscali, contributivi, previdenziali, nonché per la richiesta di attestazioni e certificazioni.

Comma 6.

L'amministrazione finanziaria è tenuta a rendere accessibile il codice fiscale registrato nell'anagrafe tributaria e i dati anagrafici ad esso correlati a tutte le pubbliche amministrazioni, alle società interamente partecipate da enti pubblici o con prevalente capitale pubblico, individuate dall'ISTAT ai sensi dell'articolo 1, comma 5, della legge n. 311 del 2004, nonché ai concessionari e ai gestori di pubblici servizi che collaborino con l'amministrazione finanziaria.

Comma 7.

Per chi percepisce una pensione non superiore a diciottomila euro, qualora in fase di determinazione dei conguagli fiscali di fine anno risulti un debito di importo superiore a cento euro, l'ente previdenziale effettua il recupero non più fino al mese di febbraio, ma lo distribuisce in undici

mesi, senza interessi, ossia fino al mese di novembre dell'anno successivo.

Comma 8.

Il titolare di un reddito di pensione non superiore a diciottomila euro annui può chiedere l'addebito sulla pensione del canone RAI, suddiviso in massimo undici rate senza interessi aggiuntivi.

Questa modalità di trattenuta mensile può essere applicata ad altri tributi previa apposita convenzione con l'ente percettore di detti tributi.

Comma 12.

Le disposizioni contenute nell'articolo 25 del decreto legislativo 26 febbraio 1999, n. 46, relative ai termini di decadenza per l'iscrizione a ruolo delle somme dovute a titolo di contributi previdenziali, non si applicano, limitatamente al periodo compreso tra il 1° gennaio 2010 e il 31 dicembre 2012, ai contributi non versati e agli accertamenti notificati successivamente al 1° gennaio 2004.

Art. 39. Ulteriore sospensione dei versamenti tributari e contributivi nei confronti dei soggetti colpiti dal sisma del 6 aprile 2009

Comma 3, 3-bis e 4-quater.

Proroga al 15 dicembre 2010 il termine di sospensione dei versamenti tributari e contributivi per i soggetti colpiti dal sisma in Abruzzo, titolari di redditi d'impresa o di lavoro autonomo o di soggetti diversi da persona fisica con volume di affari non superiore a duecentomila euro. In caso di avvenuto pagamento non si fa luogo al rimborso.

Art. 48. Disposizioni in materia di procedure concorsuali

Comma 2.

Istituisce il divieto di presentare azioni esecutive o cautelari, previa richiesta dell'imprenditore, anche nel corso delle trattative e prima della formalizzazione dell'accordo di ristrutturazione dei debiti.

L'imprenditore potrà presentare in tribunale la documentazione relativa al progetto di accordo e al termine del procedimento giudiziale il giudice dispone con decreto motivato il divieto per i creditori di azioni esecutive o cautelari e fissa il termine di sessanta giorni per il deposito dell'accordo di ristrutturazione. L'istanza di sospensione è pubblicata nel registro delle imprese.

- Legge 4 novembre 2010, n. 183 "Deleghe al Governo in materia di lavori usuranti, di riorganizzazione di enti, di congedi, aspettative e permessi, di ammortizzatori sociali, di servizi per l'impiego, di incentivi all'occupazione, di apprendistato, di occupazione femminile, nonché misure contro il lavoro sommerso e disposizioni in tema di lavoro pubblico e di controversie di lavoro" (G.U. n. 262 del 9 novembre 2010)

Art. 4. Misure contro il lavoro sommerso

Comma 1.

Modifica i commi 3, 4 e 5 del D.L. n. 12 del 2002, convertito, con modificazioni, dalla legge n. 73 del 2002, e successive modificazioni, relativi alle sanzioni amministrative e civili previste per il caso di utilizzo di lavoro irregolare.

Per individuare l'oggetto della violazione, si fa riferimento non più all'impiego di lavoratori non risultanti dalle scritture o da altra documentazione obbligatoria, bensì all'impiego di lavoratori subordinati senza preventiva comunicazione di instaurazione del rapporto lavorativo da parte del datore di lavoro privato.

Si prevede la sanzione amministrativa pecuniaria da 1.000 euro a 8.000 euro per ciascun lavoratore, maggiorata di 30 euro per ciascuna giornata di lavoro irregolare, nel caso in cui il lavoratore risulti regolarmente impiegato per un periodo lavorativo successivo.

Si prevede per le sanzioni civili applicate che l'importo delle sanzioni civili connesse all'omesso versamento dei contributi e premi riferiti a ciascun lavoratore impiegato irregolarmente è aumentato del 50 per cento. Si escludono dai soggetti passibili delle sanzioni i datori di lavoro domestico.

Dall'applicazione delle sanzioni amministrative e civili relative all'impiego di lavoro sommerso si esclude il caso in cui, dagli adempimenti di carattere contributivo precedentemente assolti trovi evidenza la volontà di non occultare il rapporto, anche se si tratta di un diversa qualificazione del rapporto stesso. La competenza all'irrogazione delle sanzioni amministrative relative all'impiego di lavoro irregolare è attribuita agli organi ispettivi che effettuano controlli in materia di lavoro, fisco e previdenza. Viene altresì precisato che l'autorità competente a ricevere il rapporto ai sensi dell'articolo 17 della L. 689/1981 è la Direzione provinciale del lavoro competente per territorio.

Comma 2.

Il comma 2 modifica il comma 2 dell'articolo 9-bis del D.Lgs. 510/1996, aggiungendo un nuovo periodo che prevede una deroga agli obblighi a carico del datore di lavoro per il settore turistico per il quale è prevista la possibilità, qualora non sia in possesso di uno o più dati anagrafici inerenti il lavoratore, di integrare la comunicazione entro il terzo giorno successivo a quello dell'instaurazione del rapporto di lavoro, a condizione che dalla comunicazione preventiva risultino in maniera inequivocabile la tipologia contrattuale e l'identificazione del prestatore di lavoro.

Comma 3.

Modifica il comma 7-bis dell'articolo 36-bis del D.L. 223/2006, introdotto dall'articolo 1, comma 54, della legge 247/2007 recante attuazione del Protocollo sul welfare del 23 luglio 2007. Resta di competenza dell'Agenzia delle entrate l'adozione dei suddetti provvedimenti sanzionatori amministrativi relativi però non più alle violazioni contestate ma commesse prima dell'entrata in vigore del D.L. 223/2006.

*Art. 24. Modifiche alla disciplina in materia di permessi per l'assistenza a portatori di handicap in situazione di gravità**Comma 1.*

Interviene sull'articolo 33, comma 3, della legge 104 del 1992 limitando il diritto ai permessi giornalieri al lavoratore dipendente che assiste persona con handicap in situazione di gravità, solo al caso in cui quest'ultimo sia coniuge, parente o affine entro il secondo grado. La possibilità di estensione ai parenti ed agli affini di terzo grado è contemplata qualora i genitori o il coniuge della persona in situazione di disabilità grave abbiano compiuto i sessantacinque anni di età oppure siano anch'essi affetti da patologie invalidanti o siano deceduti o mancanti. Il diritto ai permessi giornalieri non può essere riconosciuto a più di un lavoratore dipendente per l'assistenza alla stessa persona tranne ai genitori, anche adottivi, di figli con handicap in situazione di gravità, ai quali è riconosciuto ad entrambi il diritto di fruirne alternativamente.

Anche la normativa concernente il beneficio relativo all'avvicinamento alla sede di servizio è novellata: il lavoratore ha diritto a scegliere, ove possibile, la sede di lavoro più vicina non più al domicilio del lavoratore che presta assistenza ma al domicilio della persona da assistere.

Qualora il datore di lavoro o l'Inps attraverso verifiche a campione, accertino l'insussistenza o il venir meno delle condizioni richieste per la legittima fruizione del diritto a beneficiare dei tre giorni di permessi mensili, è prevista la decadenza per il lavoratore da tale diritto.

Commi 4 e 5.

Le amministrazioni pubbliche comunicano alla Presidenza del Consiglio dei ministri - Dipartimento della funzione pubblica, i nominativi dei dipendenti cui sono accordati i permessi, i dati dell'assistito ed il contingente complessivo di giorni ed ore di permesso fruiti nel corso dell'anno precedente e per ciascun mese.

La Presidenza del Consiglio dei ministri - Dipartimento della funzione pubblica, istituisce e cura una banca di dati informatica in cui confluiscono le predette comunicazioni fornite da ciascuna amministrazione per via telematica entro il 31 marzo di ciascun anno.

Art. 33. Accesso ispettivo, potere di diffida e verbalizzazione unica

Comma 1.

Modifica l'articolo 13 del decreto legislativo 23 aprile 2004, n. 124, specificando che il personale ispettivo, a termine delle attività di verifica compiute nel corso del primo accesso ispettivo, rilascia al datore di lavoro o alla persona presente all'ispezione, il verbale di primo accesso ispettivo che deve contenere l'identificazione dei lavoratori e le modalità del loro impiego, la descrizione delle attività svolte dal personale ispettivo, le eventuali dichiarazioni del datore di lavoro o di chi è presente all'ispezione e ogni richiesta anche documentale utile ai fini dell'istruttoria.

Comma 2.

In caso di constatata inosservanza delle norme di legge o del contratto collettivo in materia di lavoro e legislazione sociale e qualora si rilevino inadempimenti dai quali derivino sanzioni amministrative, il datore è diffidato alla regolarizzazione delle inosservanze comunque materialmente sanabili, entro il termine di trenta giorni dalla data di notificazione del verbale.

Comma 3.

In caso di ottemperanza alla diffida, il trasgressore o l'eventuale obbligato in solido è ammesso al pagamento di una somma pari all'importo della sanzione nella misura del minimo previsto dalla legge ovvero nella misura pari ad un quarto della sanzione stabilita in misura fissa, entro il termine di quindici giorni dalla scadenza del termine di cui al precedente comma. Il pagamento dell'importo della predetta somma estingue il procedimento sanzionatorio limitatamente alle inosservanze oggetto di diffida e a condizione dell'effettiva ottemperanza alla diffida stessa.

Comma 4.

Il personale ispettivo provvede all'ammissione alla procedura di regolarizzazione di cui ai precedenti commi, nonché alla contestazione delle violazioni amministrative di cui all'articolo 14 della legge 24 novembre 1981, n. 689, esclusivamente con la notifica di un unico verbale di accertamento e notificazione al trasgressore e all'eventuale obbligato in solido. Il verbale di accertamento e notificazione deve contenere:

- a) gli esiti dettagliati dell'accertamento, con indicazione puntuale delle fonti di prova degli illeciti rilevati;
- b) la diffida a regolarizzare gli inadempimenti sanabili;
- c) la possibilità di estinguere gli illeciti ottemperando alla diffida e provvedendo al pagamento nei casi di illeciti già oggetto di regolarizzazione;
- d) la possibilità di estinguere gli illeciti non diffidabili, ovvero quelli oggetto di diffida, attraverso il pagamento della sanzione in misura ridotta;
- e) l'indicazione degli strumenti di difesa e degli organi ai quali proporre ricorso, con specificazione dei termini di impugnazione.

Comma 5.

Ove da parte del trasgressore o dell'obbligato in solido non sia stata fornita prova al personale ispettivo dell'avvenuta regolarizzazione e del pagamento delle somme previste, il verbale unico, produce gli effetti della contestazione e notificazione degli addebiti accertati nei confronti del trasgressore e della persona obbligata in solido ai quali sia stato notificato.

Commi 6 e 7.

Viene esteso il potere di diffida oltre che agli ufficiali e agenti di polizia giudiziaria, anche agli ispettori e ai funzionari amministrativi degli enti e degli istituti previdenziali per le inadempienze da essi rilevate, i quali vi provvedono con le risorse umane e finanziarie esistenti a legislazione vigente.

*Art. 34. Indicatore di situazione economica equivalente**Commi 1-14.*

Viene modificato l'articolo 4 del decreto legislativo 31 marzo 1998, n. 109 sulla Dichiarazione sostitutiva unica. Per la determinazione dell'indicatore della situazione economica equivalente il richiedente la prestazione presenta un'unica dichiarazione sostitutiva di validità annuale ma è prevista la facoltà di presentare entro il periodo di validità della stessa, una nuova dichiarazione qualora intenda far rilevare i mutamenti delle condizioni familiari ed economiche. La dichiarazione può essere presentata ai comuni, ai centri di assistenza fiscale o direttamente all'amministrazione pubblica o alla sede Inps o all'Inps in via telematica. Una prima importante modifica riguarda la competenza INPS nella determinazione dell'ISEE sulla base dei dati autocertificati dal soggetto. L'Agenzia delle entrate, sulla base di appositi controlli automatici, individua l'esistenza di omissioni o difformità rispetto agli elementi in possesso del Sistema informativo dell'anagrafe tributaria e li comunica all'Inps con procedura informatica. I comuni, i centri di assistenza fiscale e le amministrazioni pubbliche a cui l'Inps riversa le informazioni dell'Agenzia delle entrate, rilasciano un'attestazione riportante l'indicatore della situazione economica equivalente, nonché il contenuto della dichiarazione e gli elementi informativi necessari per il calcolo. Restano fermi, infine, i controlli che prevedono l'obbligo, a carico dell'Agenzia delle entrate, di avviare riscontri relativamente al patrimonio mobiliare del richiedente, in presenza di specifiche omissioni o difformità tra elementi disponibili e dati dichiarati. Una quota delle verifiche della Guardia di finanza è riservata al controllo sostanziale della posizione reddituale e patrimoniale dei nuclei familiari dei soggetti beneficiari di prestazioni, secondo criteri selettivi.

*Art. 35. Modifiche al decreto-legge 29 novembre 2008, n. 185, convertito, con modificazioni, dalla legge 28 gennaio 2009, n. 2
Commi 1-3.*

Modifica l'articolo 19-ter del decreto-legge 29 novembre 2008, n. 185, convertito, con modificazioni, dalla legge 28 gennaio 2009, n. 2 in materia di indennizzo per le aziende commerciali in crisi.

Si conferma la concessione dell'indennizzo ai commercianti che cessano l'attività in base alle condizioni fissate dall'art. 19-ter della legge n. 2 del 2009 a condizione che siano in possesso dei requisiti nel periodo compreso tra il 1° gennaio 2009 e il 31 dicembre 2011.

Per i soggetti che, nel mese di compimento dell'età pensionabile, sono anche in possesso del requisito contributivo minimo richiesto per conseguire la pensione di vecchiaia, il predetto indennizzo spetta fino alla prima decorrenza utile della pensione di vecchiaia medesima.

Le domande di indennizzo possono essere presentate fino al 31 gennaio 2012. La scadenza dell'aliquota contributiva aggiuntiva dovuta dai commercianti iscritti presso l'INPS, è prorogata, con le medesime modalità, fino al 31 dicembre 2014. Si prevede infine che gli indennizzi concessi ai sensi dell'articolo 1, comma 272, della legge 30 dicembre 2004, n. 311, in pagamento alla data del 31 dicembre 2008, sono prorogati fino alla data di decorrenza della pensione di vecchiaia, purché i titolari dell'indennizzo siano in possesso, nel mese di compimento dell'età pensionabile, anche del requisito contributivo minimo richiesto per conseguire la pensione di vecchiaia.

*Art. 36. Modifiche all'art. 9 del decreto-legge n. 148 del 1993, convertito, con modificazioni, dalla legge n. 236 del 1993
Comma 1.*

Si modifica l'articolo sopra indicato che contiene una serie di interventi a carico del Fondo per la formazione professionale, prevedendo che il Ministero del lavoro e delle politiche sociali possa adottare misure di sostegno al reddito per lavoratori disoccupati o a rischio di esclusione dal mercato del lavoro, a valere, con accesso prioritario rispetto ad altri interventi, sulle risorse finanziarie del Fondo per la formazione professionale.

*Art. 39. Obbligo di versamento delle ritenute previdenziali**Comma 1.*

L'omesso versamento delle ritenute previdenziali e assistenziali operate dal committente sui compensi dei lavoratori a progetto e dei titolari di collaborazioni coordinate e continuative iscritte alla gestione separata configura le ipotesi di reato, come previsto dalle norme penali.

*Art. 40. Contribuzione figurativa**Comma 1.*

Ai fini del calcolo della retribuzione annua pensionabile, e per la liquidazione delle prestazioni a sostegno o integrazione del reddito, per i periodi successivi al 31 dicembre 2004, il valore retributivo da attribuire per ciascuna settimana ai periodi riconosciuti figurativamente per gli eventi previsti dalle disposizioni in vigore e verificatisi nel corso del rapporto di lavoro, è pari all'importo della normale retribuzione che sarebbe spettata al lavoratore, in caso di prestazione lavorativa, nel mese in cui si colloca l'evento. Il predetto importo deve essere determinato dal datore di lavoro sulla base degli elementi retributivi ricorrenti e continuativi.

*Art. 41. Responsabilità di terzi nelle invalidità civili**Comma 1.*

Le pensioni, gli assegni e le indennità, spettanti agli invalidi civili corrisposti in conseguenza del fatto illecito di terzi, sono recuperate fino a concorrenza dell'ammontare di dette prestazioni dall'ente erogatore nei riguardi del responsabile civile e della compagnia di assicurazioni.

Comma 2.

Il valore capitale della prestazione erogata è determinato mediante criteri e tariffe stabiliti con decreto del Ministro del lavoro e delle politiche sociali e del Ministro dell'economia e delle finanze, sentito il consiglio di amministrazione dell'INPS, da emanare entro sessanta giorni dalla data di entrata in vigore della presente legge.

*Art. 42. Comunicazioni delle imprese di assicurazione all'Inps**Comma 1.*

A decorrere dal 1° giugno 2010, nei casi di infermità comportante incapacità lavorativa, derivante da responsabilità di terzi, il medico è

tenuto a darne segnalazione nei certificati di malattia al fine di consentire all'ente assicuratore l'esperibilità delle azioni surrogatorie e di rivalsa.

Comma 2.

Se l'indennità di malattia è a carico dell'Inps l'impresa di assicurazione, prima di procedere all'eventuale risarcimento del danno, è tenuta a darne immediata comunicazione all'Istituto.

Commi 3 e 4.

Entro quindici giorni dal ricevimento della sopracitata comunicazione, l'Inps trasmette all'impresa di assicurazione un "certificato di indennità corrisposte" (CIR) che attesta l'importo e l'avvenuta liquidazione dell'indennità di malattia. Tale importo viene di conseguenza rimborsato all'Inps dall'impresa assicuratrice.

Art. 43. Efficacia delle domande di iscrizione e cancellazione dall'albo delle imprese artigiane per gli enti previdenziali

Comma 1.

Dal 1° gennaio 2010, gli atti e i provvedimenti relativi alle iscrizioni e cancellazioni dall'albo delle imprese artigiane sono inopponibili all'INPS decorsi tre anni dal verificarsi dei relativi presupposti.

L'INPS attua apposite forme di comunicazione nei confronti dei destinatari delle disposizioni del presente articolo per favorire la correttezza delle posizioni contributive individuali.

Art. 44. Pignoramento e sequestro nei confronti degli istituti esercenti forme di previdenza e assistenza obbligatoria

Comma 1.

Le norme dell'art. 14 comma 1-bis della legge 30/1997 si applicano anche ai pignoramenti mobiliari promossi nei confronti di enti di previdenza obbligatoria. La predetta disposizione prevede che gli atti introduttivi del giudizio di cognizione, gli atti di precetto nonché gli atti di pignoramento e sequestro devono essere notificati a pena di nullità presso la struttura territoriale dell'ente pubblico.

Art. 45. Disposizioni in materia di contribuzione figurativa per periodi di malattia

Comma 1.

Viene integrato l'articolo 1 del decreto-legge 16 settembre 1996, n. 564, al fine di escludere ogni limite di durata per l'accredito figurativo pensionistico per i periodi di inabilità al lavoro, laddove essa derivi da infortunio sul lavoro. In tal caso, non è dovuta la prestazione economica di malattia a carico dell'ente previdenziale.

Art. 49. Nomina dei componenti di comitati istituiti presso l'Inps

Comma 1.

Modifica il regolamento di istituzione del Fondo di solidarietà del reddito, dell'occupazione e della riconversione e riqualificazione professionale del personale dipendente dalle imprese di credito per cui la nomina dei componenti il Comitato amministratore può essere effettuata per più di due volte.

Comma 2.

Modifica la composizione del Comitato amministratore della gestione separata dell'assicurazione generale obbligatoria per l'invalidità, la vecchiaia ed i superstiti (parasubordinati) istituito presso l'Inps. Si riduce a dodici il numero dei componenti del Comitato e di un'unità (cinque invece di sei) la componente nominata dagli iscritti al Fondo stesso. Questi cinque membri sono designati dalle associazioni sindacali rappresentative degli iscritti al Fondo medesimo. Infine il testo prevede che alla presidenza di questo Comitato amministratore sia posto il Presidente dell'INPS o un suo delegato scelto tra i componenti del Consiglio di amministrazione dello stesso Istituto.

Art. 50. Disposizioni in materia di collaborazioni coordinate e continuative

Comma 1.

Fatte salve le sentenze passate in giudicato, in caso di accertamento della natura subordinata di rapporti di collaborazione coordinata e continuativa, il datore di lavoro, nel caso in cui abbia offerto entro il 30 settembre 2008, la stipulazione di un contratto di lavoro subordinato nonché abbia, dopo la data di entrata in vigore della presente legge, ulteriormente offerto la conversione a tempo indeterminato del contratto in corso, ovvero offerto l'assunzione a tempo indeterminato per mansioni

equivalenti a quelle svolte durante il rapporto di lavoro precedentemente in essere, è tenuto ad indennizzare il prestatore di lavoro con un'indennità di importo compreso tra un minimo di 2,5 ed un massimo di 6 mensilità di retribuzione.

- Decreto n. 49263 del Ministero del lavoro e delle politiche sociali, 18 dicembre 2009 "Proroga al 31 dicembre 2010 della valenza temporale del Fondo per agevolare l'esodo dei lavoratori provenienti da imprese esercenti l'assicurazione obbligatoria della responsabilità civile derivante dalla circolazione dei veicoli a motore e dei natanti, poste in liquidazione coatta amministrativa" (G.U. n. 19 del 25 gennaio 2010)

Art. 1.

Comma 1.

Viene prorogato al 31 dicembre 2010 la valenza temporale del "Fondo di solidarietà per il personale già dipendente da imprese di assicurazioni poste in liquidazione coatta amministrativa" istituito presso l'INPS con decreto del Ministero del lavoro e della previdenza sociale di concerto con il Ministero dell'industria, del commercio e dell'artigianato, 28 settembre 2000, n. 351. Pertanto a tale Fondo potranno accedere i lavoratori che maturano i requisiti necessari entro il 31 dicembre 2010.

- Decreto del Ministero del lavoro, della salute e delle politiche sociali di concerto con il Ministero dell'interno, 28 ottobre 2009 "Determinazione delle modalità di destinazione all'Inps del contributo forfetario" (G.U. n. 21 del 27 gennaio 2010)

Art. 2.

Stabilisce la ripartizione della quota forfetaria, pari a 500 euro per ciascun lavoratore, versata entro il 30 settembre 2009 all'Inps dai datori di lavoro ai fini dell'ammissibilità della dichiarazione di emersione di cui al comma 2 dell'art. 1-ter del decreto-legge 1 luglio 2009, n. 78, convertito, con modificazioni, dalla legge 3 agosto 2009, n. 102 (regolarizzazione di colf e badanti). L'ammontare delle somme affluite è ripartito dall'Inps nelle seguenti misure:

a) euro 253 destinati, in base alle aliquote previste dall'art. 5 del decreto del Presidente della Repubblica 31 dicembre 1971, n. 1403 e successive

modificazioni, alle gestioni previdenziali ed assicurative interessate per le posizioni contributive dei lavoratori interessati;

b) euro 80 per assicurare la copertura delle spese necessarie all'organizzazione e allo svolgimento dei compiti previsti all'art. 1-ter della legge n. 102 del 2009, da imputare:

- per 80 euro all'Inps in caso di regolarizzazione dei lavoratori italiani o cittadini di un Paese appartenente all'Unione europea;

- per 54 euro al Ministero dell'interno e per 26 euro al Ministero del lavoro, della salute e delle politiche sociali in caso di regolarizzazione di lavoratori extracomunitari;

c) euro 167 destinati a specifico versamento in entrata al bilancio dello Stato per il finanziamento di quota parte dei maggiori oneri conseguenti all'operazione di regolarizzazione per il Servizio sanitario nazionale.

- Decreto n. 48295 del Ministero del lavoro, della salute e delle politiche sociali di concerto con il Ministero dell'economia e delle finanze, 17 novembre 2009 "Ammontare del trattamento di integrazione salariale per i contratti di solidarietà, di cui all'articolo 1 del decreto-legge 30 ottobre 1984, n. 726, convertito, con modificazioni, dalla legge 19 dicembre 1984, n. 863" (G.U. n. 33 del 10 febbraio 2010)

Art. 1.

Ai sensi dell'art.1, comma 6 del decreto-legge 1 luglio 2009, n. 78, a decorrere dal 1° luglio 2009 fino al 31 dicembre 2010, l'ammontare del trattamento di integrazione salariale per i contratti di solidarietà, è aumentato nella misura del 20% del trattamento perso a seguito della riduzione di orario, nel limite massimo di spesa di 40 milioni di euro per l'anno 2009 e di 80 milioni di euro per l'anno 2010.

Art. 2.

Con decorrenza dal periodo di paga successivo alla data di entrata in vigore del decreto-legge n. 78/2009, l'Inps è autorizzato ad erogare il trattamento di integrazione salariale per i contratti di solidarietà nella misura dell'80% della retribuzione persa a seguito della riduzione dell'orario di lavoro, fino a concorrenza delle risorse finanziarie all'uopo stanziato. Nell'ipotesi di insufficienza delle risorse finanziarie stanziato, l'Istituto Nazionale della Previdenza sociale tiene conto dell'ordine

cronologico di stipula degli accordi di solidarietà.

Art. 5.

L'Inps è tenuto ad effettuare il monitoraggio dei provvedimenti autorizzativi ai fini del rispetto dei limiti delle disponibilità finanziarie.

- Decreto del Ministero dell'Economia e delle Finanze di concerto con il Ministero del Lavoro, della Salute e delle Politiche Sociali, 12 novembre 2009, "Posizione previdenziale dei lavoratori che hanno aderito a programmi di emersione da lavoro non regolare" (G.U. n. 43 del 22 febbraio 2010)

Art. 1.

Comma 1.

Viene definita la posizione previdenziale dei lavoratori che hanno aderito ai programmi di emersione del lavoro non regolare previsti dalla legge n. 383/2001 stabilendo nella percentuale del 45 per cento la misura dell'integrazione della quota residua rispetto alla contribuzione previdenziale versata per il periodo d'imposta successivo a quello in corso alla data di entrata in vigore della legge suindicata e per i due periodi successivi.

Conseguentemente è ridotta la retribuzione ai fini della determinazione delle misure del trattamento previdenziale relativa ai periodi oggetto di dichiarazione di emersione in proporzione alle quote contributive varate.

Art. 2.

Comma 1.

E' fissata nella percentuale del 44 per cento la misura del concorso agli oneri in caso di eventuale ricostruzione della posizione previdenziale pregressa dei lavoratori che si impegnano nei programmi di emersione.

La domanda di ricostruzione della posizione pensionistica relativamente ai periodi di lavori pregressi deve essere prodotta dagli interessati entro e non oltre 90 giorni dalla data di entrata in vigore del presente decreto.

- Decreto n. 49281 del Ministero del lavoro e delle politiche sociali 18 dicembre 2009, "Utilizzo dei lavoratori percettori di sostegno al

reddito nei progetti di formazione in azienda" (G.U. n. 44 del 23 febbraio 2010)

Art. 1. Lavoratori utilizzabili nei progetti di formazione o riqualificazione

Comma 1.

In via sperimentale per gli anni 2009 e 2010, ai sensi dell'art. 1, comma 1, del decreto-legge n. 78/2009, convertito con modificazioni nella legge n. 102/2009, i datori di lavoro possono utilizzare i lavoratori sospesi dal lavoro percettori di sostegno al reddito in progetti di formazione o riqualificazione professionale.

Comma 2.

Nei progetti possono essere utilizzati i lavoratori sospesi in cassa integrazione guadagni ordinaria, straordinaria e in deroga, i lavoratori sospesi a seguito di stipula di contratti di solidarietà (ai sensi dell'art. 1 del decreto-legge n. 726/1984, convertito con modificazioni nella legge n. 863/1984) e infine quelli sospesi ai sensi dell'art. 19, comma 1, del decreto-legge n. 185/2008 convertito con modificazioni nella legge n. 2/2009.

Art. 4. Incentivo

Comma 1.

A carico del datore di lavoro è previsto il pagamento, a favore del lavoratore, della differenza tra il trattamento di sostegno al reddito spettante e la retribuzione originaria.

Comma 2.

L'Inps accantona per ogni lavoratore la contribuzione figurativa prevista dalla normativa per la tipologia di sostegno al reddito di cui è titolare il lavoratore medesimo.

Art. 5. Oneri finanziari

L'onere derivante dall'attuazione di tale decreto grava sul Fondo sociale per l'occupazione e formazione di cui all'art. 18, comma 1 del decreto-legge n. 185/2008 convertito nella legge n. 2/2009.

Art. 6. Monitoraggio

L'INPS comunica trimestralmente al Ministero dell'economia e delle finanze l'importo degli oneri finanziari sostenuti.

- Decreto n. 49409 del Ministero del lavoro e delle politiche sociali di concerto con il Ministero dell'economia e delle finanze 18 dicembre 2009, "Corresponsione anticipata dei trattamenti di ammortizzatori sociali per l'autoimprenditorialità" (G.U. n. 46 del 25 febbraio 2010)

Art. 1.

Sono previsti incentivi per i lavoratori destinatari di ammortizzatori sociali, per l'avvio di nuova attività imprenditoriale. Beneficiari dell'incentivo, di cui all'art. 7-ter, comma 7 della legge n. 33 del 9 aprile 2009, così come modificata dal decreto legge n. 78 del 1° luglio 2009, sono i destinatari, per gli anni 2009 e 2010, di ammortizzatori sociali in deroga o sospesi per crisi che intendano avviare un'attività di lavoro autonomo, un'attività autoimprenditoriale o una micro impresa o associarsi in cooperativa.

Art. 2.

Comma 1.

L'incentivo, erogato dall'Inps, consiste nella liquidazione del trattamento di sostegno al reddito (ammortizzatore sociale in deroga o indennità di disoccupazione di cui all'art. 19, comma 1, del decreto-legge n. 185 del 29 novembre 2008, convertito, con modificazione, nella legge n. 2 del 28 gennaio 2009), per un numero di mensilità pari a quelle autorizzate e non ancora percepite.

Art. 3.

Comma 1.

I lavoratori che intendano usufruire di questo incentivo devono presentare domanda all'Inps entro i termini di fruizione del trattamento di sostegno al reddito e devono indicare l'attività da intraprendere su apposito modulo predisposto dal medesimo Istituto.

- Decreto n. 32962 del Ministero del lavoro e delle politiche sociali, 17 dicembre 2009 "Modalità attuative dei commi 67 e 68 dell'articolo 1 della legge n. 247 del 2007 - Sgravi contributivi sulla quota di retribuzione costituita dalle erogazioni previste dai contratti collettivi aziendali, territoriali ovvero di secondo livello -

Anno 2009" (GU n. 58 dell' 11 marzo 2010)

Art. 1.

Le risorse del Fondo per il finanziamento di sgravi contributivi per incentivare la contrattazione di secondo livello di cui all'art. 1, comma 67, secondo periodo, della legge 24 dicembre 2007, n. 247, sono ripartite nella misura del 62,5 per cento per la contrattazione aziendale e del 37,5 per cento per la contrattazione territoriale.

Fermo restando il limite complessivo annuo di 650 milioni di euro, in caso di mancato utilizzo dell'intera percentuale attribuita a ciascuna delle predette tipologie di contrattazione la percentuale residua é attribuita all'altra tipologia.

Art. 2.

Comma 1.

Per l'anno 2009, sulla retribuzione imponibile di cui all'art. 27 del decreto del Presidente della Repubblica 30 maggio 1955, n. 797, e successive modificazioni, é concesso, con effetto dal 1° gennaio dello stesso anno, ai datori di lavoro, nel rispetto dei limiti finanziari annui previsti a carico del Fondo di cui all'art. 1 e secondo la procedura di cui agli articoli 3 e 4, uno sgravio contributivo sulla quota costituita dalle erogazioni previste dai contratti collettivi aziendali e territoriali, ovvero di secondo livello, nella misura del 2,25 per cento della retribuzione contrattuale percepita e conformemente a quanto previsto dalla ripartizione di cui all'art. 1, comma 67, lettere b) e c) della legge 24 dicembre 2007, n. 247.

Comma 2.

In considerazione del carattere sperimentale dello sgravio di cui al comma 1, entro il 30 settembre dell'anno 2010, sulla base dei risultati del monitoraggio effettuato dall'INPS, con apposita conferenza dei servizi tra le amministrazioni interessate - indetta ai sensi dell'art. 14 della legge 7 agosto 1990, n. 241, e successive modifiche ed integrazioni - può essere rideterminata, per il 2009, la misura del limite massimo della retribuzione contrattuale percepita di cui al comma 1, fermo restando quanto stabilito dall'art. 1, comma 67, della legge 24 dicembre 2007, n. 247.

Comma 8.

Sono escluse dall'applicazione dello sgravio di cui al comma 1 le

pubbliche amministrazioni di cui al decreto legislativo 30 marzo 2001, n. 165, e successive modificazioni, relativamente ai dipendenti pubblici per i quali la contrattazione collettiva nazionale è demandata all'Agenzia per la rappresentanza negoziale delle pubbliche amministrazioni (ARAN). Per le imprese di somministrazione lavoro di cui al decreto legislativo 10 settembre 2003, n. 276, e successive modificazioni, si fa riferimento, ai fini del beneficio dello sgravio di cui al comma 1, alla contrattazione di secondo livello sottoscritta dall'impresa utilizzatrice o dalle organizzazioni cui essa aderisce.

Art. 3.

Comma 1.

Vengono indicate le procedure ai fini dell'ammissione allo sgravio di cui all'art. 2, comma 1, da parte dei datori di lavoro, anche per il tramite dei soggetti di cui all'art. 1 della legge 11 gennaio 1979, n. 12, i quali inoltrano, a decorrere dalla data di pubblicazione del presente decreto ed esclusivamente in via telematica, apposita domanda all'INPS, anche con riferimento ai lavoratori iscritti ad altri enti previdenziali, secondo le indicazioni fornite dall'Istituto medesimo, ed il contenuto della relativa domanda.

Art. 4

Commi 2 e 3.

L'ammissione allo sgravio di cui all'art. 2, comma 1, avverrà a decorrere dal 60° giorno successivo a quello fissato dall'INPS quale termine unico per la trasmissione delle istanze. A tal fine, l'Istituto attribuirà a ciascuna domanda un numero di protocollo informatico. Ai fini del rispetto del limite di spesa di cui all'art. 1, l'INPS - ferma restando l'ammissione di tutte le domande trasmesse - provvederà all'eventuale riduzione delle somme richieste da ciascuna azienda e lavoratore, in misura percentuale pari al rapporto tra la quota complessiva eccedente il predetto limite di spesa e il limite di spesa medesimo, dandone tempestiva comunicazione ai richiedenti. L'INPS provvede altresì a comunicare le risultanze della procedura di cui al presente articolo al Ministero del lavoro, della salute e delle politiche sociali ed al Ministero dell'economia e delle finanze.

*Art. 5.**Comma 1.*

Con successivo decreto interministeriale, è definita la composizione e sono disciplinate le funzioni dell'Osservatorio istituito, ai sensi dell'art. 1, comma 68, della legge n. 247 del 2007, ai fini del monitoraggio e della verifica di coerenza dell'attuazione del citato comma 67 con gli obiettivi definiti nel «Protocollo su previdenza, lavoro e competitività per l'equità e la crescita sostenibili» del 23 luglio 2007 e della elaborazione di nuovi e omogenei parametri di misurazione e valutazione dell'andamento economico delle imprese.

- Decreto del Ministero della Salute 26 febbraio 2010 "Definizione delle modalità tecniche per la predisposizione e l'invio telematico dei dati delle certificazioni di malattia al SAC". (G.U. n. 65 del 19 marzo 2010)

Art. 2.

Tale decreto definisce le modalità per la predisposizione e l'invio telematico dei dati delle certificazioni di malattia all'Inps dei dipendenti pubblici e privati, per il tramite del Sistema di accoglienza centrale (SAC), messo a disposizione dal Ministero dell'economia e delle finanze.

Art. 3 e 4.

Il certificato di malattia è inviato per via telematica direttamente dal medico all'Inps che rende immediatamente disponibile al datore di lavoro l'attestazione della malattia secondo le modalità stabilite dal disciplinare tecnico allegato.

Art. 5

L'applicazione del decreto è definita attraverso accordi specifici tra il Ministero della Salute, il Ministero dell'economia e delle finanze e le singole regioni, da concludersi entro il 30 aprile 2010.

- Decreto del Ministero dell'Economia e delle Finanze 12 marzo 2010 "Utilizzo dei modelli F24 ordinario e F24 EP per il versamento dei contributi previdenziali ed assistenziali e dei premi assicurativi ". (G.U. n. 76 dell' 1 aprile 2010)

*Art. 1.**Commi 1 e 2.*

Con tale decreto vengono definite le modalità di versamento unitario di cui al decreto legislativo 9 luglio 1997, n. 241, tramite modello F24, dei contributi previdenziali ed assistenziali effettuati dagli enti pubblici e dalle amministrazioni di cui agli articoli 6 e 8 del decreto del Ministro dell'economia e delle finanze 5 ottobre 2007.

I contributi da versare tramite modello F24 enti pubblici sono :

- a) i contributi obbligatori ai fini pensionistici e previdenziali e i contributi volontari ai fini pensionistici e previdenziali a favore dell'INPDAP;
- b) i contributi previdenziali ed assistenziali a favore dell'INPS;
- c) i premi per l'assicurazione contro gli infortuni sul lavoro e le malattie professionali a favore dell'INAIL.

Con apposito provvedimento del Direttore dell'Agenzia delle Entrate il versamento tramite questo modello può essere esteso ad ulteriori tipologie di contributi.

Comma 4.

Vengono individuati nello specifico le amministrazioni dello Stato, gli enti ed organismi pubblici che utilizzano il modello F24 enti pubblici per il versamento dei contributi e premi indicati al comma 1.

*Art. 4.**Comma 2.*

La data di entrata in vigore delle modalità di versamento con F24 enti pubblici sarà stabilita di comune accordo dal Ministero dell'economia e finanze e il Ministero del lavoro e delle politiche sociali sentita l'Agenzia delle entrate.

- Decreto n. 50948 del Ministero del lavoro e delle politiche sociali, 24 marzo 2010 "Criteri per la concessione del trattamento straordinario di integrazione salariale e del trattamento di mobilità, per l'anno 2010, per le imprese esercenti attività commerciale che occupino più di cinquanta addetti, per i lavoratori dipendenti delle aziende operanti nei settori delle agenzie di viaggio e turismo, compresi gli operatori turistici, che occupino più di cinquanta

addetti, e delle imprese di vigilanza con più di quindici dipendenti”
(G.U. n. 84 del 12 aprile 2010)

Art. 1.

Commi 1 e 2.

Per l'anno 2010 è autorizzata la concessione del trattamento straordinario di integrazione salariale e del trattamento di mobilità, per le imprese esercenti attività commerciale che occupino più di cinquanta addetti, per i dipendenti delle aziende operanti nei settori delle agenzie di viaggio e turismo, compresi gli operatori turistici, che occupino più di cinquanta addetti, e delle imprese di vigilanza con più di quindici dipendenti.

Il limite di spesa complessivo è di euro 45 milioni (15 milioni per i trattamenti straordinari di integrazione salariale e i restanti 30 milioni per i trattamenti di mobilità) e l'onere a carico del Fondo per l'occupazione.

Art. 2.

Comma 2.

Hanno diritto al trattamento di mobilità i lavoratori licenziati entro il 31 dicembre 2010. L'erogazione del beneficio avviene in ordine cronologico in ordine alla data di licenziamento.

Art. 4.

Comma 2.

Per la concessione dei trattamenti straordinari di integrazione salariale il criterio di priorità viene individuato nell'ordine di arrivo delle istanze da parte delle imprese appartenenti ai settori interessati, presso la Divisione IV della Direzione generale degli ammortizzatori sociali e degli incentivi all'occupazione del Ministero del lavoro e delle politiche sociali.

- Decreto del Presidente del Consiglio dei Ministri 1 aprile 2010 "Programmazione transitoria dei flussi d'ingresso dei lavoratori extracomunitari stagionali e di altre categorie nel territorio dello Stato per l'anno 2010" (G.U. n. 91 del 20 aprile 2010)

Art. 1.

Commi 1 e 2.

Per il 2010 è prevista la possibilità di ingresso in Italia, per i cittadini stranieri non comunitari residenti all'estero, entro una quota massima di n. 80.000 unità da ripartire tra le regioni e le province autonome a cura

del Ministero del Lavoro e delle politiche sociali. La quota riguarda:

- a) i lavoratori subordinati stagionali non comunitari di Serbia, Montenegro, Bosnia-Herzegovina, Repubblica ex Jugoslava di Macedonia, Kosovo, Croazia, India, Ghana, Pakistan, Bangladesh, Sri Lanka e Ucraina;
- b) i lavoratori subordinati stagionali non comunitari dei seguenti Paesi che hanno sottoscritto o stanno per sottoscrivere accordi di cooperazione in materia migratoria: Tunisia, Albania, Marocco, Moldavia ed Egitto;
- c) i cittadini stranieri non comunitari titolari di permesso di soggiorno per lavoro subordinato stagionale negli anni 2007, 2008 o 2009.

Art. 2.

Commi 1 e 2.

Come anticipazione della quota massima di ingresso di lavoratori extracomunitari non stagionali per l'anno 2010, è consentito l'ingresso di 4.000 cittadini stranieri non comunitari residenti all'estero, per motivi di lavoro autonomo, appartenenti alle seguenti categorie: imprenditori, liberi professionisti, soci e amministratori di società non cooperative, artisti di chiara fama internazionale e di alta qualificazione professionale ingaggiati da enti pubblici e privati, nonché artigiani purchè questi ultimi provengano da Paesi extracomunitari che contribuiscono finanziariamente agli investimenti effettuati dai propri cittadini sul territorio nazionale. Nell'ambito della quota che assegna 4.000 ingressi, sono consentite sino ad un massimo di 1.500 unità le conversioni di permessi di soggiorno per motivi di studio e formazione professionale in permessi di soggiorno per lavoro autonomo. Sempre nell'ambito della stessa quota sono riservati 1.000 ingressi per motivi di lavoro autonomo, ai cittadini libici.

Art. 3.

Come ulteriore anticipazione della quota massima di ingresso di lavoratori extracomunitari non stagionali per l'anno 2010, sono ammessi in Italia, ai sensi dell'art. 23 del T.U. immigrazione, 2.000 cittadini stranieri non comunitari residenti all'estero che abbiano completato programmi di formazione ed istruzione nel Paese d'origine.

- Decreto n. 51635 del Ministero del lavoro e delle politiche sociali di concerto con il Ministero dell'economia e delle finanze, 26 aprile

2010 "Modifiche al decreto 28 aprile 2000, n. 158, recante "Regolamento relativo all'istituzione del Fondo di solidarietà per il sostegno del reddito, dell'occupazione, della riconversione e riqualificazione professionale del personale dipendente delle imprese di credito" (G.U. n. 109 del 12 maggio 2010)

Art. 5.

Viene modificato l'art. 10, comma 2 del decreto 28 aprile 2000, n. 158, prevedendo che, nei casi di riduzione dell'orario di lavoro o di sospensione temporanea dell'attività lavorativa di cui all'art. 5, comma 1, lettera a), punto 2), il Fondo eroghi, ai lavoratori interessati, un assegno ordinario per il sostegno del reddito ridotto dell'eventuale concorso degli appositi strumenti di sostegno previsti dalla legislazione vigente secondo criteri e modalità in atto per la cassa integrazione guadagni per l'industria, in quanto compatibili. Inoltre prevede che nei casi di sospensione temporanea, l'assegno ordinario venga calcolato nella misura del 60 per cento della retribuzione lorda mensile che sarebbe spettata al lavoratore per le giornate non lavorate.

Art. 6.

Commi 1 e 3, 4 e 5.

Viene aggiunto al decreto n. 158, l'articolo 11-bis (sezione emergenziale) per gli interventi a sostegno del reddito a favore dei lavoratori in esubero non aventi i requisiti per l'accesso alle prestazioni straordinarie (esodo). E' prevista l'erogazione di un assegno per il sostegno del reddito di importo variabile tra l'80% e il 60% dell'ultima retribuzione tabellare lorda mensile per un massimo di 24 mesi e, per i lavoratori che lo richiedono, il finanziamento di programmi di supporto alla ricollocazione professionale, per un massimo di 12 mesi. Inoltre, il Fondo ha il compito di versare alla competente gestione assicurativa obbligatoria, i relativi contributi calcolati sull'ultima retribuzione tabellare lorda mensile. Per tali prestazioni è previsto un contributo a carico del datore di lavoro pari alla metà delle prestazioni erogate dal Fondo.

- Decreto del Presidente del Consiglio dei Ministri 10 giugno 2010 "Differimento per l'anno 2010, dei termini di effettuazione dei versamenti dovuti dai soggetti che esercitano attività economiche per le quali sono stati elaborati gli studi di settore nonché il

differimento del termine per la trasmissione in via telematica delle dichiarazioni modello 730/2010” (G.U. n. 141 del 19 giugno 2010)

Art. 2. Termini per la trasmissione delle dichiarazioni dei redditi modello 730/2010

Sono rinviati al 12 luglio 2010 i termini per la trasmissione in via telematica all’Agenzia delle Entrate, da parte dei Caf dipendenti e dei professionisti abilitati, delle dichiarazioni dei redditi modello 730/2010, nell’ambito delle attività di assistenza fiscale di cui all’art. 34, comma 4 del decreto legislativo 9 luglio 1997, n. 241. Restano comunque fermi i termini ordinari di trasmissione delle dichiarazioni nelle ipotesi di comunicazione in via telematica del risultato finale.

- Decreto del Presidente del Consiglio dei Ministri 18 marzo 2010 “Autorizzazione ad assumere a tempo indeterminato personale per le esigenze di varie Amministrazioni, ai sensi dell’art. 66, comma 3, del decreto-legge 25 giugno 2008, n. 112, convertito con modificazioni dalla legge 6 agosto 2008, n. 133 (G.U. n. 148 del 28 giugno 2010)

Art. 1.

Comma 1.

L’art. 66, comma 3 del decreto-legge 25 giugno 2008, n. 112 convertito con modificazioni dalla legge 6 agosto 2008, n. 133 autorizza le amministrazioni di cui all’art. 1, comma 523 della legge 27 dicembre 2006, n. 296 ad assumere, previo effettivo svolgimento delle procedure di mobilità, personale a tempo indeterminato nel limite di un contingente di personale corrispondente ad una spesa pari al 10 per cento di quella relativa alle cessazioni avvenute nell’anno precedente. Pertanto si autorizza l’Inps ad assumere 179 unità a fronte di 189 unità cessate.

Comma 2.

Le assunzioni del personale dirigenziale reclutato attraverso il corso concorso selettivo di formazione bandito dalla Scuola superiore della pubblica amministrazione dovranno essere effettuate in via prioritaria come previsto dal comma 8-quinques dell’art.2, del decreto-legge n. 194 del 2009, convertito con modificazioni in legge n. 25 del 2010.

- Decreto del Ministero del lavoro e delle politiche sociali di concerto con il Ministero delle infrastrutture e dei trasporti 17 maggio 2010 "Copertura, fino a concorrenza, degli oneri derivanti dagli accordi nazionali stipulati dalle associazioni datoriali e dalle organizzazioni sindacali del trasporto pubblico locale" (G.U. n. 216 del 15 settembre 2010)

Art. 1 e 2.

Il Ministero del lavoro e delle politiche sociali, sulla base dei dati acquisiti ripartisce tra le aziende aventi titolo, le somme residue ai sensi dell'art. 1, comma 273, della legge 23 dicembre 2005, n. 266, con riferimento all'anno di competenza 2007.

Stabilisce altresì la percentuale di riparto data dal rapporto tra la somma disponibile e il totale delle richieste.

Art. 3.

Il Ministero delle infrastrutture e dei trasporti provvede a trasferire all'Inps le risorse complessive a valere su apposita evidenza contabile nell'ambito della Gestione degli interventi assistenziali e di sostegno alle gestioni previdenziali.

L'Inps, a seguito di verifica della correttezza contributiva o del possesso del Durc da parte delle aziende, provvede ad erogare a quest'ultime le somme tramite procedura automatizzata, nelle modalità previste per il versamento della contribuzione previdenziale obbligatoria.

- Decreto n. 53344 del Ministero del lavoro e delle politiche sociali di concerto con il Ministero dell'economia e delle finanze 26 luglio 2010 "Incentivi, ai sensi dell'art. 2, comma 151, della legge 23 dicembre 2009 n. 191, per l'assunzione dei lavoratori titolari dell'indennità di disoccupazione ordinaria con requisiti normali o dell'indennità speciale di disoccupazione edile" (G.U. n. 253 del 28 ottobre 2010)

Art. 1. Datori di lavoro ammessi all'incentivo

Commi 1-6.

Tutti i datori di lavoro che assumono lavoratori titolari dell'indennità di disoccupazione ordinaria con requisiti normali o dell'indennità speciale di disoccupazione edile sono ammessi all'incentivo di cui all'art. 2, comma 151, della legge 23 dicembre 2009 n. 191. L'incentivo spetta anche alle

società cooperative per il socio con cui le medesime sottoscrivono un contratto di lavoro subordinato.

Non spetta se:

- l'assunzione costituisce attuazione di un obbligo derivante dalla legge, dal contratto collettivo, da un contratto individuale;
- il datore di lavoro, nei 12 mesi precedenti, abbia effettuato licenziamenti per giustificato motivo oggettivo o per riduzione del personale, a meno che l'assunzione riguardi professionalità sostanzialmente diverse da quelle dei lavoratori licenziati;
- se il datore di lavoro abbia in atto sospensioni dal lavoro o riduzioni di orario connesse a una crisi o riorganizzazione aziendale, a meno che l'assunzione riguardi professionalità sostanzialmente diverse da quelle dei lavoratori sospesi o in riduzione di orario;
- se, nelle ipotesi di cui all'art. 8, comma 4-bis, della legge 223/1991, tra il datore di lavoro che assume e il datore di lavoro da cui proviene il lavoratore vi sia sostanziale coincidenza degli assetti proprietari.

Art. 2. Contratti di lavoro per i quali spetta l'incentivo

Commi 1-3.

L'incentivo spetta per le assunzioni a tempo pieno e indeterminato effettuate dal 1° gennaio 2010 al 31 dicembre 2010, anche nel caso in cui nel corso del 2010 il datore di lavoro trasformi in contratto di lavoro a tempo pieno e indeterminato, un contratto di lavoro a tempo determinato stipulato successivamente al 1° gennaio 2010.

Art. 4. Presentazione della domanda

Commi 1 e 2.

Il datore di lavoro può effettuare apposita domanda all'Inps entro il mese successivo alla data di stipulazione del contratto di lavoro (per i contratti stipulati prima della pubblicazione del decreto, entro il mese successivo alla data di pubblicazione dello stesso).

Art. 5. Misura e durata dell'incentivo

Commi 1-3.

L'incentivo può essere riconosciuto nel rispetto del limite massimo complessivo delle risorse stanziato; nel caso in cui tali risorse non siano sufficienti, viene concesso secondo l'ordine cronologico di stipula dei

contratti.

Commi 4 e 6.

Al datore di lavoro spetta un incentivo mensile, erogato attraverso il conguaglio con le somme dovute a titolo di contributi previdenziali, pari all'indennità che sarebbe spettata al lavoratore assunto, per ogni mensilità residua rispetto a quelle già percepite.

- Decreto n. 53343 del Ministero del lavoro e delle politiche sociali di concerto con il Ministero dell'economia e delle finanze 26 luglio 2010 "Riduzione contributiva, prevista dall'art. 2, comma 134, della legge 23 dicembre 2009 n. 191, a favore dei datori di lavoro che assumono lavoratori beneficiari dell'indennità di disoccupazione non agricola con requisiti normali" (*G.U. n. 253 del 28 ottobre 2010*)

Titolo I

Riduzione contributiva, prevista dall'art. 2, comma 134, primo periodo, della legge 23 dicembre 2009 n. 191, a favore dei datori di lavoro che assumono lavoratori beneficiari dell'indennità di disoccupazione non agricola con requisiti normali, che abbiano almeno cinquanta anni di età.

Art. 1. Datori di lavoro ammessi al beneficio

Commi 1-6.

Tutti i datori di lavoro che assumono lavoratori titolari dell'indennità di disoccupazione ordinaria con requisiti normali che abbiano compiuto almeno cinquanta anni di età sono ammessi al beneficio di cui all'art. 2, comma 134, primo periodo, della legge 23 dicembre 2009, n. 191. L'incentivo spetta anche alle società cooperative per il socio con cui le medesime sottoscrivono un contratto di lavoro subordinato.

Non spetta se:

- l'assunzione costituisce attuazione di un obbligo derivante dalla legge, dal contratto collettivo, da un contratto individuale;
- il datore di lavoro, nei 6 mesi precedenti, abbia effettuato licenziamenti per giustificato motivo oggettivo o per riduzione del personale, a meno che l'assunzione riguardi professionalità sostanzialmente diverse da quelle dei lavoratori licenziati;

- se il datore di lavoro abbia in atto sospensioni dal lavoro o riduzioni di orario, a meno che l'assunzione riguardi professionalità sostanzialmente diverse da quelle dei lavoratori sospesi o in riduzione di orario;
- se, nelle ipotesi di cui all'art. 8, comma 4-bis, della legge 223/1991, tra l'impresa che assume e il datore di lavoro da cui proviene il lavoratore vi sia sostanziale coincidenza degli assetti proprietari.

Art. 2. Misura e durata del beneficio

Commi 1 e 2.

Il beneficio consiste nella riduzione della quota di contribuzione a carico del datore di lavoro nella misura prevista dalla normativa vigente per gli apprendisti limitatamente all'anno 2010; spetta per le assunzioni a tempo determinato o indeterminato, a tempo pieno o parziale, effettuate dal 1° gennaio 2010 al 31 dicembre 2010.

Art. 4. Concessione del beneficio

Comma 1.

Il datore di lavoro può effettuare apposita domanda all'Inps entro il mese successivo alla data di stipulazione del contratto di lavoro (per i contratti stipulati prima della pubblicazione delle istruzioni dell'Inps, entro il mese successivo alla suddetta pubblicazione).

Titolo II

Prolungamento della riduzione contributiva, previsto dall'articolo 2, comma 134, secondo periodo, della legge 23 dicembre 2009 n. 191, a favore di chi assuma lavoratori in mobilità o che beneficiano dell'indennità di disoccupazione non agricola con requisiti normali, che abbiano maturato almeno trentacinque anni di anzianità contributiva.

Art. 5. Incentivo

Comma 2.

E' riconosciuto, non oltre la data del 31 dicembre 2010, il beneficio di riduzione contributiva, prevista dall'art. 2, comma 134, secondo periodo, della legge 23 dicembre 2009, n. 191 per le assunzioni a tempo determinato o indeterminato, a tempo pieno o parziale, effettuate dal 1° gennaio al 31 dicembre 2010, di lavoratori in mobilità o che beneficiano dell'indennità di disoccupazione non agricola con requisiti normali che abbiano maturato almeno 35 anni di anzianità contributiva.

Comma 3.

Il beneficio è riconosciuto, non oltre la data del 31 dicembre 2010, anche in favore dei datori di lavoro che al momento dell'entrata in vigore dell'art. 2, comma 134, della legge 23 dicembre 2009, n. 191, avevano alle proprie dipendenze lavoratori che al momento dell'assunzione erano in mobilità o titolari dell'indennità di disoccupazione non agricola con requisiti normali e che nel 2010 maturano almeno 35 anni di anzianità contributiva.

*Art. 6. Concessione del beneficio**Comma 1.*

Il datore di lavoro può effettuare apposita domanda all'Inps entro il mese successivo alla data di stipulazione del contratto di lavoro (per i contratti stipulati prima della pubblicazione delle istruzioni dell'Inps, entro il mese successivo alla suddetta pubblicazione).

*Art. 7. Risorse finanziarie**Comma 2.*

Nelle ipotesi in cui per le domande di concessione dei benefici le risorse finanziarie disponibili non siano sufficienti, l'INPS concederà il beneficio seguendo l'ordine cronologico di stipulazione del contratto di lavoro.

- Decreto del Ministero del lavoro e delle politiche sociali 27 settembre 2010 "Riconoscimento della personalità giuridica ed autorizzazione ad operare del Fondo paritetico interprofessionale nazionale per la formazione continua nei servizi pubblici industriali, denominato Fondo formazione servizi pubblici industriali" (G.U. n. 257 del 3 novembre 2010)

Art. 1 e 2.

Si riconosce la personalità giuridica all'Associazione "Fondo paritetico interprofessionale nazionale per la formazione continua nei servizi pubblici industriali" denominato "Fondo formazione servizi pubblici industriali". L'operatività di questo Fondo che riguarda il settore dei servizi pubblici industriali, consentirà di finanziare, in tutto o in parte, piani formativi aziendali, territoriali, settoriali o individuali concordati tra le parti sociali ai sensi del comma 2 dell'art. 118 della legge 23 dicembre 2000, n. 388 e successive modifiche ed integrazioni.

- Decreto del Ministero del lavoro e delle politiche sociali di concerto con il Ministero dell'economia e delle finanze 30 luglio 2010 "Modalità di riconoscimento della contribuzione figurativa integrativa a favore di beneficiari di trattamenti di sostegno al reddito non connessi a sospensioni dal lavoro, attuativo dell'articolo 2, commi 132 e 133, della legge 23 dicembre 2009, n. 191 (finanziaria 2010)" (G.U. n. 257 del 3 novembre 2010)

Art. 1.

Commi 1 e 2.

E' prevista in via sperimentale per l'anno 2010, il riconoscimento della contribuzione figurativa integrativa fino alla data di maturazione del diritto al pensionamento e comunque non oltre la data del 31 dicembre 2010, a favore dei beneficiari di qualsiasi trattamento di sostegno al reddito non connesso a sospensioni dal lavoro, ai sensi della legislazione vigente in materia di ammortizzatori sociali, che abbiano almeno trentacinque anni di anzianità contributiva e che accettino un'offerta di lavoro subordinato che preveda l'inquadramento in un livello retributivo inferiore di almeno il 20 per cento a quello corrispondente alle mansioni di provenienza.

La predetta contribuzione figurativa integrativa è pari alla differenza tra il contributo accreditato nelle mansioni di provenienza ed il contributo obbligatorio spettante in relazione al lavoro svolto.

Art. 2.

Commi 1 e 2.

I lavoratori interessati, entro il 31 dicembre 2010, devono presentare domanda all'INPS che verifica la sussistenza dei requisiti e riconosce, nei limiti di spesa, il beneficio contributivo secondo l'ordine cronologico dell'accettazione dell'offerta di lavoro.

- Decreto del Ministero del lavoro e delle politiche sociali di concerto con il Ministero dell'economia e delle finanze 30 settembre 2010 "Adeguamento del contributo individuale dovuto dagli iscritti al Fondo di previdenza del clero e dei ministri di culto delle confessioni religiose diverse dalla cattolica, relativo all'anno 2009" (G.U. n. 259 del 5 novembre 2010)

Il contributo a carico degli iscritti al Fondo di previdenza del clero e dei ministri di culto delle confessioni religiose diverse dalla cattolica, è aumentato, a decorrere dal 1° gennaio 2009, da euro 1.519,08 a euro 1.570,74 annui.

- Decreto del Ministero dell'economia e delle finanze di concerto con il Ministero del lavoro e delle politiche sociali 19 novembre 2010 "Valore della variazione percentuale, salvo conguaglio, per il calcolo dell'aumento di perequazione delle pensioni spettante per l'anno 2010 con decorrenza dal 1° gennaio 2011, nonché valore definitivo della variazione percentuale da considerarsi per l'anno 2009 con decorrenza dal 1° gennaio 2010" (G.U. n. 279 del 29 novembre 2010)

Art.1.

La percentuale di variazione per il calcolo della perequazione delle pensioni per l'anno 2009 è determinata in misura pari a +0,7 dal 1° gennaio 2010.

Art.2.

La percentuale di variazione per il calcolo della perequazione delle pensioni per l'anno 2010 è determinata in misura pari a + 1,4 dal 1° gennaio 2011, salvo conguaglio da effettuarsi in sede di perequazione per l'anno successivo.

- Decreto del Ministero del lavoro e delle politiche sociali di concerto con il Ministero dell'economia e delle finanze 30 settembre 2010 "Adeguamento del contributo annuo dello Stato in favore del Fondo di previdenza del clero e dei Ministri di culto delle confessioni religiose diverse dalla cattolica, relativo all'anno 2009" (G.U. n. 281 del 1° dicembre 2010)

Il contributo ordinario annuo a carico dello Stato in favore del Fondo di previdenza del clero e dei ministri di culto delle confessioni religiose diverse dalla cattolica, è aumentato a decorrere dal 1° gennaio 2009 da euro 7.081.051,23 a euro 7.321.806,97. L'ammontare del contributo fisso resta stabilito, per l'anno 2009, in euro 1.032.914,00.

- Decreto del Ministero del lavoro e delle politiche sociali di concerto con il Ministero dell'economia e delle finanze, 4 ottobre 2010 "Modalità di contribuzione nel settore dell'edilizia quanto alla misura dell'11,50 per cento di riduzione contributiva prevista dall'articolo 29, comma 5 della legge 341/1995 come sostituito dall'articolo 1, comma 51 della legge n. 247 del 2007" (G.U. n. 290 del 13 dicembre 2010)

La riduzione contributiva prevista a favore dei datori di lavoro esercenti attività edile è confermata, per l'anno 2010, nella misura dell'11,50 per cento.

- Comunicato della Presidenza del Consiglio dei Ministri - Dipartimento per le politiche della famiglia - "Rivalutazione per l'anno 2010 della misura degli assegni mensili per il nucleo familiare numeroso e di maternità" (G.U. n. 37 del 15 febbraio 2010)

Per l'anno 2010 viene stabilito in euro 129,79, se spettante nella misura intera, l'importo dell'assegno mensile per il nucleo familiare numeroso; per le domande relative al medesimo anno, il valore dell'indicatore della situazione economica, con riferimento a nuclei familiari composti da 5 componenti è pari a euro 23.362,70.

L'assegno mensile di maternità per l'anno 2010, se spettante nella misura intera, è pari a euro 311,27; per le domande relative al medesimo anno, il valore dell'indicatore della situazione economica, con riferimento a nuclei familiari composti da tre componenti, è pari a euro 32.448,22.

- Ordinanza Presidente del Consiglio dei Ministri 10 marzo 2010, n. 3856 "Disposizioni urgenti di protezione civile" (G.U. n. 63 del 17 marzo 2010)

Art. 5

Comma 1.

A causa degli eventi calamitosi che hanno colpito i territori delle regioni Emilia-Romagna, Liguria, e Toscana, viene concesso ai datori di lavoro ed ai lavoratori autonomi, anche del settore agricolo, che alla data dell'evento calamitoso esercitavano attività di impresa o professionale in

immobili dichiarati inagibili nelle province di Pisa, Lucca e Massa Carrara, la sospensione del versamento dei contributi previdenziali ed assistenziali e dei premi per l'assicurazione obbligatoria contro gli infortuni e le malattie professionali, ivi compresa la quota a carico dei lavoratori dipendenti, nonché di quelli con contratto di collaborazione coordinata e continuativa in scadenza dal 20 dicembre al 30 giugno 2010.

Comma 2.

Sono, altresì, sospesi i termini di prescrizione, decadenza e quelli perentori, legali e convenzionali, sostanziali e processuali, anche previdenziali, comportanti prescrizioni e decadenze da qualsiasi diritto, azione ed eccezione, nonché i termini relativi ai procedimenti di riscossione coattiva.

Comma 3.

Di conseguenza la riscossione dei contributi previdenziali ed assistenziali e dei premi per l'assicurazione obbligatoria contro gli infortuni e le malattie professionali, non versati per effetto della sospensione di cui sopra, avviene, senza applicazione di oneri accessori, mediante 24 rate mensili a decorrere dal mese di luglio 2010.

Comma 4.

Fino al 30 giugno 2010, per i soggetti di cui al comma 1, il Durc ed il certificato di regolarità sono rilasciati sulla base dei requisiti posseduti al 20 dicembre 2009, fatti salvi gli adempimenti e i versamenti dovuti agli enti bilaterali, anche tenuto conto delle successive regolarizzazioni per contributi pregressi ancora dovuti alla data del 20 dicembre 2009.

- Ordinanza n. 3865 del Presidente del Consiglio dei Ministri 15 aprile 2010 "Disposizioni urgenti di protezione civile diretti a fronteggiare la grave situazione di emergenza determinatasi a seguito dei gravi dissesti idrogeologici che hanno interessato il territorio della provincia di Messina nei giorni dall'11 al 17 febbraio 2010 nonché per le eccezionali avversità atmosferiche verificatesi il 1° ottobre 2009 nel territorio della medesima provincia" (*G.U. n. 99 del 29 aprile 2010*)

*Art. 8.**Commi 1-3.*

A causa del grave disagio socio economico derivante dagli eventi calamitosi che hanno colpito il territorio della provincia di Messina nei giorni dall'11 al 17 febbraio 2010, i datori di lavoro privati, i lavoratori autonomi – artigiani, commercianti, anche del settore agricolo ed i liberi professionisti e i committenti tenuti al versamento dei contributi alla Gestione separata, che alla data dell'evento esercitavano attività di impresa o professionale in immobili dichiarati inagibili nei comuni di San Fratello, Baronina, Sant'Angelo di Brolo e Raccuja, possono sospendere gli adempimenti ed i versamenti dei contributi previdenziali ed assistenziali, ivi compresa la quota a carico dei lavoratori dipendenti, nonché di quelli con contratto di lavoro di collaborazione coordinata e continuativa in scadenza dall'11 febbraio 2010 al 30 settembre 2010. Sono altresì sospesi nei loro confronti i termini di prescrizione, decadenza e quelli perentori, legali e convenzionali, sostanziali e processuali, anche previdenziali, comportanti prescrizioni e decadenze da qualsiasi diritto, azione ed eccezione, nonché i termini relativi ai procedimenti di riscossione coattiva. La riscossione dei contributi previdenziali ed assistenziali non versati per effetto della sospensione, avviene senza applicazioni di oneri accessori mediante 24 rate mensili a decorrere dal mese di ottobre 2010.

- Ordinanza n. 3903 del Presidente del Consiglio dei Ministri 22 ottobre 2010 "Interventi urgenti di protezione civile diretti a fronteggiare i danni conseguenti agli eccezionali eventi alluvionali che hanno colpito il territorio delle province di Genova e Savona il giorno 4 ottobre 2010" (*G.U. n. 261 dell'8 novembre 2010*)

*Art. 9**Commi 1, 2, 3.*

I datori di lavoro privati e i lavoratori autonomi che alla data del 4 ottobre 2010 esercitavano attività di impresa o professionale in immobili dichiarati inagibili nei comuni di Varazze, Cogoleto, Arenano e Genova-Sestri Ponente, possono sospendere gli adempimenti ed i versamenti dei contributi previdenziali ed assistenziali e dei premi per l'assicurazione obbligatoria contro gli infortuni e le malattie professionali, ivi compresa la quota a carico dei lavoratori dipendenti, nonché di quelli con contratto di

lavoro collaborazione coordinata e continuativa in scadenza dal 4 ottobre al 15 dicembre 2010. Nei loro confronti sono sospesi i termini di prescrizione, decadenza e quelli perentori, legali e convenzionali, sostanziali e processuali, anche previdenziali, comportanti prescrizioni e decadenze da qualsiasi diritto, azione ed eccezione, nonché i termini relativi ai procedimenti di riscossione coattiva. La riscossione dei contributi previdenziali ed assistenziali e dei premi per l'assicurazione obbligatoria contro gli infortuni e le malattie professionali, non versati per effetto della sospensione di cui sopra, avviene, senza applicazione di oneri accessori, mediante 12 rate mensili dal mese di gennaio 2011.

- Ordinanza n. 3906 del Presidente del Consiglio dei Ministri 13 novembre 2010 "Primi interventi urgenti di protezione civile diretti a fronteggiare i danni conseguenti agli eccezionali eventi alluvionali che hanno colpito il territorio della regione Veneto nei giorni dal 31 ottobre al 2 novembre 2010" (*G.U. n. 272 del 20 novembre 2010*)

Art. 11.

Il Commissario delegato entro quindici giorni dalla pubblicazione della citata ordinanza predispone l'elenco delle imprese che, a causa dell'esondazione dei fiumi, abbiano subito il fermo della propria attività economica e siano state oggetto di ordinanza di sgombero da parte della competente autorità comunale ed un elenco dei cittadini costretti all'evacuazione dalle proprie abitazioni. Questo al fine di fornire i necessari elementi istruttori al Ministero dell'economia e delle finanze e al Ministero del lavoro e delle politiche sociali per la sospensione degli adempimenti e dei versamenti tributari e la possibile sospensione relativa ai contributi previdenziali ed assistenziali e dei premi per l'assicurazione obbligatoria contro gli infortuni e le malattie professionali.

Art. 12.

Nei confronti dei soggetti operanti alla data degli eventi calamitosi nei comuni individuati dal Commissario delegato, nonché delle imprese e dei lavoratori autonomi, anche del settore agricolo, operanti in comuni non interessati dagli eventi alluvionali, che alla data del 31 ottobre 2010 erano assistiti da un consulente del lavoro o altro professionista rientrante nell'elenco di cui all'articolo 11, non si applicano le sanzioni amministrative per inadempimenti in materia di lavoro, per ritardate

comunicazioni di assunzione, cessazione e variazione del rapporto di lavoro, in scadenza dal 31 ottobre 2010 e fino al 30 giugno 2011; nel medesimo periodo è comunque fatto obbligo di trasmettere ai centri per l'impiego il modello "Unificato Urg".

Allegato B

- 1. Crediti contributivi per anno di accertamento:**
 - nei confronti delle aziende tenute alla presentazione delle denunce a conguaglio (DM)
 - nei confronti degli artigiani e degli esercenti attività commerciali
 - verso lo Stato per esercizio di provenienza del residuo
- 2. Crediti contributivi ceduti**
- 3. Crediti per prestazioni da recuperare.**

PAGINA BIANCA

CREDITI CONTRIBUTIVI DA DM

	2005	2006	2007	2008	2009	2010	TOTALE
Crediti contabilizzati	20.160.264.447,34	3.560.803.672,82	3.427.091.550,95	4.146.456.717,14	5.465.404.531,09	5.793.882.066,00	42.553.902.985,34
Partite da sistemare	-969.879.274,94	-541.295.871,29	-566.302.047,06	-674.590.579,83	-1.857.849.478,72	-1.633.985.236,56	-6.243.902.488,40
TOTALE	19.190.385.172,40	3.019.507.801,53	2.860.789.503,89	3.471.866.137,31	3.607.555.052,37	4.159.896.829,44	36.310.000.496,94
Riscoss. da Cessione	-2.836.854.334,76	0,00	0,00	0,00	0,00	0,00	-2.836.854.334,76
TOTALE	16.353.530.837,64	3.019.507.801,53	2.860.789.503,89	3.471.866.137,31	3.607.555.052,37	4.159.896.829,44	33.473.146.162,18

Residui attivi al 31.12.2010 relativi ai crediti contributivi degli artigiani e degli esercenti attività commerciali
(in unità di Euro)

CAPITOLO	ANNO DI ACCERTAMENTO						TOTALE
	2005 E PRECED.	2006	2007	2008	2009	2010	
E-1 1E110123: (Artigiani)							
Crediti contabilizzati	6.652.475.239,40	747.107.042,15	860.627.536,69	1.016.088.902,45	1.148.475.095,39	1.359.287.950,82	11.784.061.766,90
Altri crediti	957.047,57	-	-	-	-	-	957.047,57
Partite da sistemare	307.533.835,53	-	-	-	-	37.377.815,90	344.911.651,43
TOTALE	6.345.898.451,44	747.107.042,15	860.627.536,69	1.016.088.902,45	1.148.475.095,39	1.321.910.134,92	11.440.107.163,04
Riscossione da cessione	1.968.374.027,35	-	-	-	-	-	1.968.374.027,35
Riscossione in conto crediti non ceduti	-	76.519.950,18	88.534.483,11	105.018.928,56	138.607.052,34	-	408.680.414,19
TOTALE	4.377.524.424,09	670.587.091,97	772.093.053,58	911.069.973,89	1.009.868.043,05	1.321.910.134,92	9.063.052.721,50
E-1 1E110124: (Commercianti)							
Crediti contabilizzati	6.517.308.968,71	995.661.398,11	1.131.277.290,53	1.321.345.377,60	1.447.457.703,84	1.862.482.188,55	13.275.532.927,34
Altri crediti	418.526,83	-	-	-	-	-	418.526,83
Partite da sistemare	333.328.524,79	-	-	-	-	36.909.328,27	370.237.853,06
TOTALE	6.184.398.970,75	995.661.398,11	1.131.277.290,53	1.321.345.377,60	1.447.457.703,84	1.825.572.860,28	12.905.713.601,11
Riscossione da cessione	2.156.562.750,37	-	-	-	-	-	2.156.562.750,37
Riscossione in conto crediti non ceduti	-	113.181.267,44	127.081.469,06	148.653.234,25	188.520.156,23	-	577.436.126,98
TOTALE	4.027.836.220,38	882.480.130,67	1.004.195.821,47	1.172.692.143,35	1.258.937.547,61	1.825.572.860,28	10.171.714.723,76

XVI LEGISLATURA — DISEGNI DI LEGGE E RELAZIONI — DOCUMENTI

Analisi dei crediti verso lo Stato al 31 dicembre 2010 per esercizio di provenienza dei residui

capitolo	descrizione capitolo	2005 e precedenti	2006	2007	2008	2009	2010	tot residui al 31/12/2010
8E1203003	Contributo dello Stato a copertura dei maggiori oneri derivanti dalla conferma di miglioramenti pensionistici - art.11 D.L. n.791/1981 convertito nella legge n.54/1982	-	-	-	-	-	259.836.181,97	259.836.181,97
8E1203004	Rimborso dello Stato di provvidenze ai cittadini italiani rimpatriati dalla Libia - art. 23 bis, legge n.485/1972	-	1.350.505,86	3.066.236,89	3.670.816,10	1.929.988,03	578.358,39	10.595.905,27
8E1203014	Contributo dello Stato per la copertura dei miglioramenti pensionistici di cui agli artt.1, 2 e 2 bis del D.L.n. 409/1990 convertito nella legge n.59 del 1991	-	-	-	-	-	940.364.381,00	940.364.381,00
8E1203015	Contributo dello Stato per la copertura progressiva degli oneri derivanti dai pensionamenti anticipati ai sensi dell'art.37, comma 5, della legge n.88/1989	-	-	-	-	-	516.456.899,00	516.456.899,00
8E1203020	Rimborso da parte dello Stato del disavanzo di gestione della gestione speciale per i trattamenti pensionistici già erogati dal soppresso Fondo previdenziale ed assistenziale degli spedizionieri doganali - art.3, comma 3, della legge n.230/1997	-	-	-	-	20.049.179,77	31.287.031,44	51.336.211,21
8E1203030	Contributo dello Stato a copertura degli oneri pensionistici derivanti dalla estensione dell'art.18, comma 8, della legge n.179/2002 in materia di benefici previdenziali per i lavoratori esposti all'amianto - art.39, comma 3, della legge n.289/2002	3.000.000,00	3.000.000,00	-	-	-	-	6.000.000,00
8E1203033	Contributo dello Stato a copertura degli oneri derivanti dall'art. 43, comma 3, della legge n.448/2001 relativamente ai lavoratori della piccola pesca marittima e delle acque interne di cui alla legge n.250/1958	-	-	-	-	-	1.032.914,00	1.032.914,00
8E1203035	Rimborso dello Stato a copertura degli oneri derivanti dal pensionamento anticipato dei lavoratori dipendenti dalle imprese del Gruppo Alitalia - art.1, comma 5, del D.L.n.546/1996 convertito nella legge n. 640/1996	-	756.410,80	337.844,08	50.106,03	51.709,45	76.479,26	1.272.549,62
8E1203037	Contributo dello Stato per la copertura degli oneri derivanti dalla erogazione di una somma aggiuntiva ai titolari di pensione ultrasessantatrenni di cui all'art.15, commi 1, 2, 3 e 4, del D.L.n.81/2007 convertito nella legge n.127/2007	-	-	-	-	311.975.707,68	1.127.872.003,80	1.439.847.711,48

XVI LEGISLATURA - DISEGNI DI LEGGE E RELAZIONI - DOCUMENTI

capitolo	descrizione capitolo	2005 e precedenti	2006	2007	2008	2009	2010	tot residui al 31/12/2010
8E1203046	Contributo dello Stato a copertura degli oneri pensionistici del Fondo di previdenza del personale di volo di cui all'art. 1-quater, comma 4 del D.L. n. 249/2004 convertito nella legge n. 291/2004	-	-	-	-	36.355.924,00	-	36.355.924,00
8E1203204	Contributo dello Stato a copertura degli oneri derivanti dalla proroga dei trattamenti di disoccupazione ordinaria, di mobilità e di disoccupazione speciale per l'edilizia di cui all'art. 4 del D.L. n. 510/1996 convertito nella legge n. 608/96	-	-	-	-	-	153.997.578,00	153.997.578,00
8E1203205	Rimborso dello Stato per le retribuzioni ai volontari del Corpo nazionale del soccorso alpino e speleologico del C.A.I. - art. 1, comma 4, legge n. 162/1992	217.508,80	167.197,39	137.965,64	-	-	222.558,12	745.229,95
8E1203207	Contributo dello Stato a copertura degli oneri derivanti dalle integrazioni salariali straordinarie e dai trattamenti ordinari e speciali di disoccupazione di cui all'art.1, comma1, lett. a) e all'art.1 quater del D.L.n.78/1998 convertito nella legge n.176/1998	-	-	-	-	-	1.549.371,00	1.549.371,00
8E1203211	Contributo dello Stato a copertura dei maggiori oneri per indennità di disoccupazione non agricola con requisiti normali ai sensi dell'art.13, comma 2, lett. a) e comma 7, del D.L. n. 35/2005 convertito nella legge n. 80/2005	226.893,22	23.025.920,61	6.052.597,82	18.215.422,85	-	-	47.520.834,50
8E1203212	Contributo dello Stato a copertura degli oneri dell'indennità di mobilità di cui agli artt.2, comma 6; 3, comma 4, e 5, comma 4, del D.L.n.299/1994 convertito nella legge n.451/1994	-	-	-	-	-	80.052.002,00	80.052.002,00
8E1203213	Contributo dello Stato a favore della Gestione degli interventi assistenziali e di sostegno alle Gestioni previdenziali per la integrale copertura degli oneri di cui all'art.37 della legge n.88/1989	1.002.337.880,85	607.605.506,64	290.189.491,10	447.126.431,36	2.336.278.260,33	3.425.340.872,52	8.108.878.442,80
8E1203215	Contributo dello Stato a copertura delle indennità corrisposte ai donatori di midollo osseo di cui all'art. 5 della legge n. 52/2001.	-	17.582,30	385.577,85	-	-	383.546,23	786.706,38
8E1203216	Contributo dello Stato a copertura dei maggiori oneri per l'indennità di disoccupazione agricola con requisiti normali di cui all'art. 1, commi 55 e 56, della legge n. 247/2007	-	-	-	-	87.302.452,27	116.713.008,29	204.015.460,56
8E1203218	Contributo dello Stato già a copertura degli oneri per trattamenti di famiglia riassegnati alla copertura degli oneri derivanti dall'indennità di mobilità	-	-	-	-	-	70.000.000,00	70.000.000,00

XVI LEGISLATURA - DISEGNI DI LEGGE E RELAZIONI - DOCUMENTI

capitolo	descrizione capitolo	2005 e precedenti	2006	2007	2008	2009	2010	tot residui al 31/12/2010
8E1203244	Contributo dello Stato a favore della Gestione degli interventi assistenziali e di sostegno alle Gestioni previdenziali per la integrale copertura degli oneri di cui all'art. 37 della legge n.88/1989	-	218.060,20	769.338,26	868.441,81	1.521.312,04	2.574.260,69	5.951.413,00
8E1203261	Contributo dello Stato a copertura delle prestazioni economiche per la tubercolosi - art. 3, comma 4, della legge n.449/1998	-	-	-	-	-	24.005.777,13	24.005.777,13
8E1203262	Contributo dello Stato a copertura degli oneri per prestazioni di martirato di cui all'art. 49, commi 1 e 2, della legge n.488/1999	-	-	-	301.812.751,35	543.809.795,94	295.061.893,56	1.140.684.440,85
8E1203265	Contributo dello Stato a favore della Gestione degli interventi assistenziali e di sostegno alle Gestioni previdenziali per la integrale copertura degli oneri di cui all'art. 37 della legge n.88/1989	-	-	-	-	-	6.998.615,03	6.998.615,03
8E1203281	Contributo dello Stato a copertura degli oneri derivanti dalla riduzione contributiva a favore delle aziende e dei lavoratori dei pubblici servizi di trasporto - Art.1, comma 2, del D.L.n.451/1998 convertito nella legge n.40/1999 e successive disposizioni	14.423.539,79	-	19.719,91	6.976,25	750.881,00	723,68	15.201.840,63
8E1203282	Contributo dello Stato a copertura degli oneri derivanti dalle agevolazioni contributive per contratti di formazione e lavoro di cui all'art.15 della legge della legge n. 196/1997	-	-	-	-	-	61.974.828,00	61.974.828,00
8E1203283	Contributo dello Stato a copertura degli oneri derivanti dalle agevolazioni contributive per contratti di apprendistato di cui all'art.16, della legge n.196 del 1997	-	-	-	-	-	5.000.000,00	5.000.000,00
8E1203284	Rimborso dello Stato per sgravi di oneri contributivi nel Mezzogiorno - art.19 del D.L. n. 918/1988 convertito nella legge n. 1089/1968	-	23.297.878,14	75.211.989,38	19.029.848,33	10.171.088,94	7.926.630,11	135.637.434,90
8E1203285	Rimborso dello Stato per sgravi di oneri contributivi nel Mezzogiorno - art.22, comma 5, lett. b), della legge n. 183/1976	-	330.084,86	10.677.128,99	-	-	536.846,98	11.544.060,83
8E1203286	Rimborso dello Stato per lo sgravio di contributi previdenziali a favore delle imprese delle province di Trieste e Gorizia - art. 4 della legge n.26 del 1987	-	2.073,84	-	-	76.137,23	-	78.211,07
8E1203287	Rimborso dello Stato per sgravi di oneri contributivi a favore dei datori di lavoro italiani operanti all'estero nei Paesi extracomunitari - art.4, comma 2, lett. a) del D.L. n. 317/1987 convertito nella legge n.398/1987	-	-	-	-	10.394.702,35	38.701.783,66	49.096.486,01

XVI LEGISLATURA — DISEGNI DI LEGGE E RELAZIONI — DOCUMENTI

capitolo	descrizione capitolo	2005 e precedenti	2006	2007	2008	2009	2010	tot residui al 31/12//2010
8E1203288	Rimborso dello Stato per sgravi di oneri contributivi nel Mezzogiorno di cui all'art. 1 del D.M. 5 agosto 1994 - art.19, comma 5, del D.L.n. 299 del 1994 convertito nella legge n. 451/1994 e dell'art.27, comma 3, del D.L. n.669/1996	-	4.528.542,68	4.881.088,50	4.668.880,59	2.131.166,68	1.271.451,06	17.481.129,51
8E1203289	Rimborso dello Stato degli oneri derivanti dal contributo e dagli sgravi contributivi a favore delle imprese di cui all'art.4, commi 17 e 21, della legge n.449/1997 e all'art.3, comma 5, della legge n.448/1998	-	15.832.973,56	2.209.622,36	3.282.787,23	4.791.418,03	1.183.398,99	27.300.200,17
8E1203291	Contributo dello Stato per la copertura progressiva degli oneri derivanti dalle agevolazioni contributive ai sensi dell'art.37, comma 5, della legge n.88/1989	-	-	-	-	-	1.226.992.347,57	1.226.992.347,57
8E1203292	Rimborso dello Stato per sgravi di oneri contributivi nel Mezzogiorno di cui all'art. 1, comma 2, del D.L. n. 383/1992 - art. 1, comma 4 del D.L. n. 383/1992	-	-	196.017,06	-	105.607,19	81.379,21	383.003,46
8E1203294	Rimborso da parte dello Stato degli sgravi contributivi in agricoltura di cui all'art.14 della legge n.64/1986 e successive modificazioni e integrazioni e art.19, comma 5, del D.L.vo n.96/1993	67.224.440,43	1.174.644,29	-	185.924,52	382.574,14	105.058,85	69.072.642,23
8E1203295	Rimborso dello Stato a copertura degli oneri derivanti dalle agevolazioni contributive ai datori di lavoro agricolo - art.11, comma 27, della legge n. 537/1993	-	-	-	-	138.775.559,52	199.229.016,63	338.004.576,15
8E1203296	Contributo dello Stato a copertura degli oneri derivanti dagli incentivi all'occupazione dei lavoratori anziani di cui all'art.75 e dagli esoneri contributivi di cui all'art.120, commi 1 e 2, della legge n.388/2000	-	-	-	-	-	277.590.930,00	277.590.930,00
8E1203297	Contributo dello Stato a copertura degli oneri derivanti dagli sgravi contributivi a favore delle imprese che attuano i programmi di riallineamento ai sensi dell'art.5, del D.L.510/1996 convertito nella legge n.608/1996 - Art. 116, comma 5, della legge n.388/2000	-	-	-	174.607,39	305.073,84	613.511,10	1.093.192,33
8E1203300	Contributo dello Stato a favore della Gestione degli interventi assistenziali e di sostegno alle Gestioni previdenziali per la integrale copertura degli oneri di cui all'art. 37 della legge n.88/1989	-	652.278.293,25	159.887.972,98	1.037.424.747,00	1.041.911.066,67	985.163.806,02	3.876.665.885,92
8E1203301	Contributo dello Stato a copertura degli oneri derivanti dagli sgravi contributivi per i nuovi assunti ad incremento dei livelli occupazionali di cui all'art. 44 della legge n. 448/2001	540.902.664,83	31.901.640,49	-	-	-	-	572.804.305,32

XVI LEGISLATURA - DISEGNI DI LEGGE E RELAZIONI - DOCUMENTI

capitolo	descrizione capitolo	2005 e precedenti	2006	2007	2008	2009	2010	tot. residui al 31/12/2010
8E1203308	Contributo dello Stato a copertura degli oneri derivanti dalle agevolazioni contributive per gli apprendisti artigiani e non artigiani a favore dei datori di lavoro con un numero di addetti pari o inferiore a nove di cui all'art. 1, comma 773, della legge n. 296/2006	-	-	-	-	-	340.000.000,00	340.000.000,00
8E1203352	Contributo dello Stato per la copertura assicurativa degli apprendisti artigiani occupati nei territori delle Regioni a statuto speciale - art.22, lett.a), della legge n. 845/1978	-	-	-	-	-	26.578.156,60	26.578.156,60
8E1203354	Contributo dello Stato a copertura dei contributi figurativi a favore dei perseguitati politici e razziali - art. 5, legge n. 96/1955	-	-	-	19.369,51	-	-	19.369,51
8E1203361	Rimborso dello Stato degli oneri derivanti dalla ricostituzione, nell'as- assicurazione obbligatoria dei periodi di lavoro effettuati in Libia, art.4, comma 4, del DL n 103/1991 convertito nella legge n 166/1991	-	1.760.743,40	1.454.335,94	1.096.530,91	1.632.190,80	1.140.077,48	7.083.878,53
8E1203364	Contributo dello Stato a copertura degli oneri derivanti dalla riduzione di entrate contributive di cui all'art 3, commi 1 e 2 del DL n 318/1996 convertito nella L n 402/1996	-	-	-	-	-	44.415.293,00	44.415.293,00
8E1203367	Contributo dello Stato a copertura degli oneri derivanti dalle minori entrate contributive a seguito di interventi a favore delle imprese artigiane e dei coltivatori diretti di cui all'art. 45 della legge n. 289/2002	10.000.000,00	-	-	-	-	-	10.000.000,00
8E1203368	Contributo dello Stato a favore della Gestione degli interventi assistenziali e di sostegno alle gestioni previdenziali per la integrale copertura degli oneri di cui all'art 37 della legge n 88/1989	-	72.770.756,50	35.808.698,00	51.520.547,29	6.023.814,67	5.737.489,73	171.861.306,19
8E1203370	Credito verso lo Stato per il contributo a copertura delle minori entrate contributive di cui all'articolo 11, quaterdecies, comma 6 della legge n. 248/2005	-	-	-	-	-	200.000,00	200.000,00
8E1203371	Contributo dello Stato a copertura degli oneri derivanti dalla destinazione di quota parte del contributo per l'assicurazione contro la disoccupazione involontaria al finanziamento della formazione dei lavoratori dipendenti del settore agricolo di cui all'art.1, comma 62, 63 e 64 della legge n. 247/2007	-	-	-	-	12.280.454,13	9.050.653,45	21.331.107,58
8E1203400	Contributo dello Stato a copertura degli oneri per prestazioni (pensioni, assegni ed indennità) a favore degli invalidi civili di cui all'art.130 del D.L.vo n.112/1998 al netto dell'importo già finanziato nel cap. E 20396/01	-	-	629.259.535,38	2.587.561.935,95	212.872.041,04	0,00	3.429.693.512,37

XVI LEGISLATURA — DISEGNI DI LEGGE E RELAZIONI — DOCUMENTI

capitolo	descrizione capitolo	2005 e precedenti	2006	2007	2008	2009	2010	tot residui al 31/12//2010
8E1203415	Rimborso dello Stato degli oneri derivanti dall'assegno ai nuclei familiari concesso dai Comuni ai sensi dell'art.65 della legge n.448/1998 -Art.50 della legge n.144/1999 e successive modificazioni	-	-	0,00	-	-	20.257.206,05	20.257.206,05
8E1203417	Rimborso dello Stato dell'assegno di maternità di cui all' art. 49, commi 8 e 9, della legge n.488/1999	11.807.849,67	3.305.114,10	3.297.012,44	3.750.286,05	4.913.509,57	5.409.484,56	32.483.256,39
8E1203418	Rimborso dello Stato a copertura degli oneri per l'assistenza a persone handicappate di cui all'art.33, legge n.104/1992	-	-	-	-	329.195.771,21	603.680.999,93	932.876.771,14
8E1203420	Contributo dello Stato a copertura degli oneri per l'assistenza ai portatori di handicap di cui all'art.80, comma 2, della legge n.388/2000	-	-	-	-	-	137.984.671,07	137.984.671,07
8E1203475	Contributo dello Stato a copertura degli oneri derivanti da sgravi contributivi alle aziende che assumono lavoratori a tempo determinato ai sensi dell' art. 10 della legge n.53/2000	-	-	21.257.169,75	39.421.065,95	37.891.407,43	37.983.273,22	136.552.916,35
8E1203515	Rimborso dello Stato per sgravi di oneri sociali a favore delle imprese che reimpiegano personale con qualifica dirigenziale, art.10, comma 2, del D.L.n.511/1996 e art.20 della legge n.286/1997	-	-	-	-	-	813.575,78	813.575,78
8E1203550	Contributo dello Stato da porre a carico del Fondo per l'occupazione per oneri derivanti dal pensionamento anticipato dei lavoratori impiegati nei lavori socialmente utili di cui all'art.-2, comma 2, del D.L. del 21 maggio 1998	-	-	-	20.787.782,54	27.089.156,31	26.886.101,06	74.763.039,91
8E1203551	Contributo dello Stato da porre a carico del Fondo per l'occupazione per oneri pensionistici derivanti dalla rivalutazione dell'anzianità contributiva ai lavoratori delle miniere, cave e torbiere di cui all'art.78, comma 23, della legge n. 388/2000	2.590.339,00	1.287.384,00	1.252.599,00	1.228.741,00	1.195.844,00	1.072.268,00	8.627.175,00
8E1203553	Contributo dello Stato da porre a carico del Fondo per l'occupazione per oneri derivanti dal riconoscimento della contribuzione figurativa dei periodi di trattamento speciale di disoccupazione ai lavoratori dell'edilizia ai fini della pensione di anzianità ai sensi dell'art. 78, comma 22, della legge n. 388/2000	9.250.000,00	-	-	-	-	-	9.250.000,00

XVI LEGISLATURA - DISEGNI DI LEGGE E RELAZIONI - DOCUMENTI

capitolo	descrizione capitolo	2005 e precedenti	2006	2007	2008	2009	2010	tot residui al 31/12/2010
8E1203565	Contributo dello Stato da porre a carico del Fondo per l'occupazione per gli oneri derivanti dall'estensione della mobilità e dei trattamenti speciali di disoccupazione edile ai soci di cooperative. - Art. 24, comma 4, della legge n.196/1997	-	-	-	-	-	41.316.551,93	41.316.551,93
8E1203566	Contributo dello Stato da porre a carico del Fondo per l'occupazione per gli oneri derivanti per lavori di pubblica utilità e borse di lavoro di cui all'art. n. 26, commi 2 e 3, della legge n.196/1997	-	-	-	19.043,43	-	-	19.043,43
8E1203568	Rimborso dello Stato, da porre a carico del Fondo per l'Occupazione, per oneri derivanti dall'indennità connessa con i piani di inserimento professionale di cui all'art.81, comma 8, della legge n.448/1998 e successive proroghe	-	-	271.513,62	326.472,02	720.658,89	-	1.318.644,53
8E1203569	Contributo dello Stato, da porre a carico del Fondo per l'Occupazione, per oneri derivanti dalla proroga di trattamenti di cassa integrazione salariale straordinaria dei trattamenti speciali di disoccupazione edile e delle indennità di mobilità - art.45, comma 17, lett.e), f) e g), della legge n.144/1999	-	-	-	-	1.140.423,42	885.053,27	2.025.476,69
8E1203573	Contributo dello Stato, da porre a carico del Fondo per l'Occupazione, per la copertura degli oneri derivanti dai trattamenti a sostegno del reddito (proroghe delle integrazioni salariali, straordinaria, mobilità e indennità) di cui all'art.2, comma 1, lett.a), b), e c), del D.L.n.158/2001 convertito nella legge n.248/2001	-	-	341,00	-	735,00	-	1.076,00
8E1203574	Contributo dello Stato, da porre a carico del Fondo per l'Occupazione, per la copertura degli oneri derivanti dagli assegni di utilizzo per prestazioni in attività socialmente utili e dai relativi costi di gestione per periodi a partire dal 1° luglio 2001	-	-	-	-	765.397,46	13.374.451,44	14.139.848,90
8E1203575	Contributo dello Stato, da porre a carico del Fondo per l'Occupazione, per oneri derivanti dai trattamenti di mobilità di cui all'art.1, commi 1, 2 e 5, e all'art.4, del D.L.n.108/2002 convertito nella legge n.172/2002 e successive disposizioni modificative e integrative	-	-	-	-	-	467.755,93	467.755,93
8E1203577	Rimborso dello Stato, da porre a carico del Fondo per l'Occupazione per oneri derivanti dai trattamenti di cassa integrazione salariale a favore delle imprese industriali dell'industria automobilistica di cui all'art.41, comma 9, della legge n.289/2002	-	-	366.930,00	66.027,60	-	-	432.957,60

XVI LEGISLATURA — DISEGNI DI LEGGE E RELAZIONI — DOCUMENTI

capitolo	descrizione capitolo	2005 e precedenti	2006	2007	2008	2009	2010	tot residui al 31/12//2010
8E1203579	Rimborso dello Stato, da porre a carico del Fondo per l'Occupazione per oneri derivanti dalla proroga di trattamenti di cassa integrazione salariale straordinaria per crisi aziendale di cui all'art.1, comma 1, della legge n. 291/2004	-	-	-	-	-	24.247.798,92	24.247.798,92
8E1203581	Rimborso dello Stato, da porre a carico del Fondo per l'Occupazione per oneri connessi con le indennità e sussidi speciali ai lavoratori beneficiari delle azioni di inserimento e reinserimento lavorativo realizzate a livello territoriale	-	464.890,45	2.925.209,30	893.764,27	145.715,45	-	4.429.579,47
8E1203585	Contributo dello Stato (Fondo per l'Occupazione) a copertura degli oneri derivanti dalla corresponsione del sussidio ai lavoratori che aderiscono a specifici piani di inserimento e reinserimento lavorativo destinatari del programma P.A.R.I. ai sensi del Decreto Direzionale del Ministero del Lavoro e delle politiche sociali n. 668 del 18 marzo 2005.	-	-	11.064.466,27	2.770.123,51	3.831.313,97	61.844,61	17.727.748,36
8E1203586	Contributo dello Stato (Fondo per l'Occupazione) per oneri derivanti dalla proroga dei trattamenti di integrazione salariale straordinaria e di mobilità (imprese commerciali, agenzie di viaggio e di turismo, imprese di vigilanza) di cui all'art.8, comma 3ter, della legge n.248/2005 e all'art.1, comma 1156, lett.c), della legge n.296/2006	-	-	-	-	-	96.596.686,37	96.596.686,37
8E1203587	Contributo dello Stato (Fondo per l'Occupazione) a copertura degli oneri derivanti da provvidenze corrisposte ai lavoratori del territorio della provincia di Vibo Valentia a seguito degli eventi alluvionali del 3 luglio 2006.- Art. 4, comma 12, dell'O.P.C.M. n. 32540 del 4 agosto 2006	-	-	74.779,36	15.266,19	-	-	90.045,55
8E1203591	Credito verso lo Stato (Fondo per l'occupazione) a copertura degli oneri derivanti dalla indennità ordinaria di disoccupazione non agricola con requisiti normali e ridotti ai lavoratori sospesi per crisi aziendale o occupazionale di cui all'art. 19 comma 1, lett. a) , B) e c) e comma 2 del D.L.185 convertito nella legge n. 2/2009. Art. 19, comma 6 del D.L. n. 185/2008 convertito nella legge n. 2/2009	-	-	-	-	-	14.312.718,75	14.312.718,75
8E1203592	- Contributo dello Stato (Fondo per l'occupazione) a copertura degli oneri derivanti dall'indennità a favore dei lavoratori in mobilità o sospesi in cassa integrazione guadagni straordinaria che accettino una sede di lavoro distante più di cento chilometri dal luogo di residenza - Art. 13, comma 2, lett.d), del D.L n. 35/2005 convertito nella legge n. 80/2005	-	-	-	-	-	2.831.450,37	2.831.450,37

XVI LEGISLATURA — DISEGNI DI LEGGE E RELAZIONI — DOCUMENTI

capitolo	descrizione capitolo	2005 e precedenti	2006	2007	2008	2009	2010	tot. residui al 31/12/2010
8E1203593	Contributo dello Stato (Fondo sociale per l'occupazione e formazione) a copertura degli oneri derivanti dalla maggiorazione del trattamento di integrazione salariale per i contratti di solidarietà di cui all'art. 1 del D.L. n. 726/1984 - Art. 1, comma 6, D.L. 78/2009 convertito nella legge n.102/2009	-	-	-	-	-	44.355.853,99	44.355.853,99
8E1203594	Contributo dello Stato (Fondo per l'occupazione) per il contributo a copertura degli oneri per i periodi eccedenti la mobilità ordinaria riguardanti imprese sottoposte a procedure concorsuali e interessate al programma di reimpiego di lavori ultracuantennari- Art. 1, comma 10 del D.L. 568/2006 convertito nella legge n. 127/2006	-	-	-	-	-	7.955.878,03	7.955.878,03
8E1203595	Contributo dello Stato (Fondo sociale per l'occupazione e formazione) a copertura degli oneri derivanti dall'incentivo al reimpiego in forma autonoma o in cooperativa per i lavoratori destinatari, per gli anni 2009 e 2010, di ammortizzatori sociali in deroga o sospesi ai sensi dell'art. 19, comma 1 del D.L. 185/2008 convertito nella legge n. 102/2009.	-	-	-	-	-	351.019,39	351.019,39
8E1203596	Contributo dello Stato (Fondo per l'occupazione e la formazione) a copertura dell'onere relativo ai trattamenti di cassa integrazione straordinaria e di mobilità nel settore aeroportuale ai sensi dell'art. 2, comma 37, della legge n. 203 del 22 dicembre 2008.	-	-	-	-	-	7.697.797,65	7.697.797,65
8E1203710	Rimborso dello Stato degli oneri per riduzioni contributive a favore dei datori di lavoro che assumono lavoratori con contratto a tempo indeterminato part-time ai sensi dell'art.5, comma 4, del D.Lgs.n. 61/2000 - Art.4, comma 1, lett. a), del D.M.12 aprile 2000	89.112,64	-	-	-	-	-	89.112,64
8E1203711	Contributo dello Stato a carico del Fondo per l'occupazione a copertura degli oneri derivanti dalle agevolazioni contributive alle imprese di cui all'art.1, comma 1, della legge n.52/1998 e successive proroghe e modificazioni	-	-	-	-	-	54.433.774,89	54.433.774,89
8E1203713	Rimborso dello Stato da porre a carico del Fondo per l'occupazione per oneri derivanti dal contributo di cui all'art.4, comma 1, del D.L. del 21 maggio 1998 ai datori di lavoro e agli enti pubblici economici che assumono a tempo indeterminato i lavoratori impegnati in lavori socialmente utili e ai lavoratori già impegnati in lavori socialmente utili che intraprendono un'attività autonoma	-	-	-	-	208.885,31	208.942,39	417.827,70

XVI LEGISLATURA — DISEGNI DI LEGGE E RELAZIONI — DOCUMENTI

capitolo	descrizione capitolo	2005 e precedenti	2006	2007	2008	2009	2010	tot residui al 31/12//2010
8E1203714	Rimborso dello Stato da porre a carico del Fondo per l'occupazione per oneri derivanti dagli incentivi ai datori di lavoro e alle società di fornitura di lavoro temporaneo a sostegno della ricollocazione lavorativa dei lavoratori impegnati in lavori socialmente utili; ai sensi dell'art.7, commi 1, 4 e 12, del D.lgs n.81/2000	-	-	-	-	5.243.545,93	5.584.359,02	10.827.904,95
8E1203717	Credito dello Stato (Fondo per l'occupazione) a copertura degli oneri derivanti dal contributo ai datori di lavoro che assumono lavoratori destinatari del programma P.A.R.I. ai sensi del decreto direttoriale del Ministero del Lavoro e delle Politiche sociali n. 668 del 18 marzo 2005	-	-	285.796,00	239.908,00	138.745,00	101.821,00	766.270,00
8E1203718	Contributo dello Stato (Fondo per l'occupazione) a copertura degli oneri derivanti dal contributo ai datori di lavoro che assumono lavoratori residenti nella regione Sardegna destinatari degli interventi di coesione sociale (progetto I.C.S.) ai sensi del Decreto direttoriale del Ministero del lavoro e delle politiche sociali n.2296 del 19 maggio 2005	-	-	-	1.476.208,00	765.231,00	117.984,80	2.359.423,80
8E1203719	Contributo dello Stato (Fondo per l'occupazione) a copertura degli oneri derivanti dalle agevolazioni contributive a favore dei datori di lavoro che assumono lavoratori provenienti da imprese ammesse alla procedura di amministrazione straordinaria art. 1, comma 13, del D.L. n.134/2008 convertito nella legge n. 166/2008 e da imprese operanti nel settore del trasporto aereo di cui all'art. 1bis, comma 2, del D.L.n.249/2004 convertito nella legge n. 291/2004	-	-	-	-	-	62.423.340,85	62.423.340,85
8E1203721	Contributo dello Stato (Fondo Occupazione) a copertura degli oneri derivanti dal contributo ai datori di lavoro che assumono lavoratori destinatari di ammortizzatori sociali in deroga ai sensi dell'art. 7-ter, comma 7, della legge n.33/2009	-	-	-	-	-	12.660,03	12.660,03
8E1203735	Contributo a carico del Fondo per l'occupazione a copertura degli oneri derivanti dalla riduzione della retribuzione imponibile prevista dai contratti di riallineamento, art 23, della legge n 196/1997 ...	-	-	-	-	-	5.164.568,99	5.164.568,99
8E1203736	Contributo dello Stato da porre a carico del Fondo per l'occupazione per oneri derivanti dalla prosecuzione volontaria per il raggiungimento dei requisiti per il pensionamento dei lavoratori impiegati nei lavori socialmente utili di cui all'art.2.c.1,del D.L. 21 maggio 1998	-	-	1.204.186,14	635.008,18	67.565,77	15.092,07	1.921.852,16

XVI LEGISLATURA — DISEGNI DI LEGGE E RELAZIONI — DOCUMENTI

capitolo	descrizione capitolo	2005 e precedenti	2006	2007	2008	2009	2010	tot residui al 31/12/2010
8E1203751	Contributo dello Stato a copertura del disavanzo di gestione del Fondo di previdenza degli addetti alle abolite imposte di consumo art. 17 del DPR 649/1972...	-	-	-	38.433.009,60	169.030.663,17	167.452.449,86	374.916.122,63
8E1203753	Contributo dello Stato a copertura degli oneri derivanti dal trasferimento all'Istituto delle funzioni residue allo Stato stesso in materia di invalidità civile ai sensi dell'art.10 del D.L.n.203/2005 convertito nella legge n.248/2005	-	-	-	11.502.404,31	-	-	11.502.404,31
8E1203770	Rimborso dello Stato per la maggiore anzianità di servizio attribuita al personale dimissionario iscritto al Fondo di previdenza agli addetti alle abolite imposte di consumo - art.23, del D.P.R. n.649/1972	-	-	-	-	3.377.098,65	3.447.797,11	6.824.895,76
8E1203771	Rimborso dello Stato delle maggiorazioni del trattamento pensionistico per gli ex combattenti - art. 6, legge n.140/1985 e art. 6, legge n.544/1988	-	-	-	-	-	272.084.918,84	272.084.918,84
8E1203773	Contributo dello Stato per la copertura del disavanzo di gestione del Fondo di previdenza per il personale del Consorzio autonomo del porto di Genova dell'Ente autonomo del porto di Trieste - Art.13, comma 2, lett. b), del D.L.n.873/1986 convertito nella legge n. 26/1987	-	-	-	-	42.096.412,24	59.129.677,90	101.226.090,14
8E1203774	Contributo dello Stato a copertura del disavanzo del Fondo speciale per i trattamenti pensionistici a favore del personale delle Ferrovie dello Stato s.p.a. - Art. 43, comma 3, della legge 488/1999	-	-	-	-	-	116.882.527,69	116.882.527,69
8E1203775	Contributo dello Stato per la copertura degli oneri per pensionamenti anticipati art.1 bis della legge n.85/1989	8.658,27	-	-	-	-	-	8.658,27
8E1203776	Rimborso dello Stato a copertura degli oneri derivanti dai benefici pensionistici a favore dei non vedenti di cui all'art.9 della legge n.113/1985 e all'art.2 della legge n.120/1991	40.490.853,23	-	2.891.452,43	-	-	-	43.382.305,66
8E1203777	Contributo dello Stato a copertura degli oneri relativi al personale dell'amministrazione delle poste e telecomunicazioni già in quiescenza alla data del 31/7/1994 - Art. 6, comma 5, del D.L. n. 487/1993 convertito nella legge n. 71/1994	-	-	-	-	-	569.430.981,67	569.430.981,67
8E1203853	Rimborso dello Stato tramite il Commissario delegato a copertura degli oneri derivanti dalle indennità a favore dei lavoratori dei territori della provincia di Catania colpiti dagli eventi eruttivi dell'Etna del 13 luglio 2001 ai sensi dell'art. 8, comma 2, dell'O.M. n.3196/2002	4.652,71	-	-	-	-	-	4.652,71

XVI LEGISLATURA — DISEGNI DI LEGGE E RELAZIONI — DOCUMENTI

capitolo	descrizione capitolo	2005 e precedenti	2006	2007	2008	2009	2010	tot residui al 31/12/2010
8E1203854	Rimborso dello Stato tramite il Commissario delegato a copertura degli oneri derivanti dalle provvidenze ai lavoratori dei territori delle province di Foggia e Campobasso colpiti dagli eventi sismici del 31 ottobre 2002 art. 16, dell'O.M. n.3253/2002	305.438,41	-	-	-	-	-	305.438,41
8E1203855	Rimborso dello Stato tramite il Commissario delegato a copertura degli oneri derivanti dalle indennità a favore dei lavoratori dei territori della provincia di Catania colpiti dagli eventi eruttivi dell'Etna e dagli eventi sismici del 29 ottobre 2002 art. 15, dell'O.M. n.3254 del 29 novembre 2002	636.670,77	4.238,42	-	-	-	-	640.909,19
8E1203856	Rimborso dello Stato tramite il Commissario delegato a copertura degli oneri derivanti dalle indennità a favore dei lavoratori dei territori della Regione Molise colpiti dagli eventi meteorologici del mese di gennaio 2003 - art.12 dell'O.M.n.3268/2003	3.026,95	-	-	-	-	-	3.026,95
8E1203857	Rimborso dello Stato tramite il Commissario delegato a copertura degli oneri derivanti dalle indennità a favore dei lavoratori del Comune di Lipari colpito dai fenomeni vulcanici dello Stromboli del 30 dicembre 2002 - art.18 dell'O.M.n.3266/2003	572.402,33	-	-	-	-	-	572.402,33
8E1203858	Rimborso dello Stato degli oneri derivanti dalla proroga a favore dei lavoratori residenti nei comuni della regione Abruzzo colpiti dagli eventi sismici del 6 aprile 2009 dell'indennità ordinaria di disoccupazione non agricola con requisiti normali - Art. 5, comma 1 dell'OPCM 3763/2009 e art. 8, comma 3 del D.L. 39/2009 convertito nella legge n. 77/2009	-	-	-	-	-	3.834.453,67	3.834.453,67
8E1203920	- Rimborso da parte dello Stato degli oneri derivanti dall'indennità a favore dei collaboratori coordinati e continuativi e dei lavoratori autonomi della regione Abruzzo che hanno sospeso l'attività a causa degli eventi sismici del 6 aprile 2009 - art. 5, comma 2 dell'OPCM n. 3763/2009 e art. 8, comma 3 del D.L. n. 39/2009 convertito nella legge n. 77/2009	-	-	-	-	-	354.400,00	354.400,00
8E1203940	Rimborso da parte dello Stato degli oneri pensionistici derivanti dai benefici in favore delle vittime del terrorismo e delle stragi di tale matrice di cui alla legge 206/2004 e successive modificazioni ed integrazioni	-	-	-	-	-	277.622,41	277.622,41
8E1203950	Rimborso dello Stato per il rimborso degli sgravi di contributi per i lavoratori agricoli (subordinati ed autonomi) a seguito della siccità verificatasi nell'annata agraria 1988-1989, art.8, comma 2, del D.L.n.231/1989 convertito nella legge n.286/1989	2.198.135,03	54.362,00	24.284,47	73.379,63	7.505,66	-	2.357.666,79

XVI LEGISLATURA — DISEGNI DI LEGGE E RELAZIONI — DOCUMENTI

capitolo	descrizione capitolo	2005 e precedenti	2006	2007	2008	2009	2010	tot residui al 31/12/2010
8E1203951	Rimborso dello Stato per il rimborso degli sgravi di contributi per i lavoratori agricoli (subordinati ed autonomi) a seguito della siccità verificatasi nell'annata agraria 1989-1990, art.11 del D.L.n.367/1990 convertito nella legge n.31/1991	3.118.889,74	76.830,00	427.734,08	76.174,01	41.825,52	-	3.741.453,35
8E1203952	Rimborso dello Stato per sgravi di contributi per i lavoratori agricoli (su-bordinati ed autonomi) di cui all'art.5, della legge n.185/1992 e successive modificazioni ed integrazioni	132.751.813,82	14.346.243,56	9.821.855,39	7.763.109,38	4.631.364,83	23.502.122,19	192.816.509,17
8E1203961	Contributo dello Stato a copertura degli oneri per minori entrate contributive derivanti dagli interventi nei settori agricolo, forestale, della pesca e dall'acquacoltura di cui agli articoli 7, 8 della legge n.57/2001	9.554.721,23	369.400,75	163.438,73	67.629,29	39.640,20	-	10.194.830,20
8E1203970	Rimborso dello Stato per sgravi contributivi a favore di cooperative sociali e aziende pubbliche o private che assumono persone detenute o internate ai sensi degli artt.1 e 2 della legge n.193/2000 - Art.1, comma 2, del D.l. 9 novembre 2001	-	-	829.153,07	2.635.295,57	2.436.007,68	2.451.203,11	8.351.659,43
8E1203980	Rimborso dello Stato per gli oneri derivanti dal riconoscimento della maggiore anzianità contributiva e delle rate di pensionamento anticipato ai lavoratori del gruppo Finmare - art.9, comma 8, del D.L.n.77/1989 convertito nella legge n.160/1989 e successive proroghe	8.003.873,53	661.925,82	-	-	-	-	8.665.799,35
8E1203986	Rimborso dello Stato degli oneri per sgravi contributivi a favore delle imprese che esercitano la pesca costiera, nelle acque interne e lagunari di cui all'art.11 della legge n.388 del 2000	-	16.703.552,61	39.990.123,10	42.177.219,39	44.153.004,44	44.902.388,80	187.926.288,34
8E1203987	Rimborso dello Stato per contributi agli armatori di navi mercantili nazionali che imbarcano allievi ufficiali di coperta e di macchina con contratto di formazione e lavoro art.6 della legge n.856/1986	5.262,04	-	-	-	-	-	5.262,04
8E1203988	Rimborso dello Stato per sgravi di oneri contributivi nel Mezzogiorno a favore dell'armatoria pubblica - art. 5 della legge n.426/1991	5.863.704,48	-	45.027,30	402.706,61	-	-	6.311.438,39
8E1203989	Rimborso da parte dello Stato degli oneri derivanti dagli sgravi contributivi a favore delle imprese del settore marittimo di cui agli artt.6, comma 1 e 6 bis del D.L.n.457/1997 convertito nella legge n.30/1998 e all'art.9 della legge n.522/1999	-	59.851.049,67	321.091.031,24	249.990.502,23	274.488.185,78	267.333.068,28	1.172.753.837,20
8E1203995	Contributo dello Stato per il riconoscimento dei periodi di servizio militare e di navigazione mercantile ai sensi dell'art. 22, comma 2, della legge 658/1967	-	-	-	-	-	1.058.737,00	1.058.737,00
Totale tutte le gestioni		1.865.588.331,77	1.537.143.806,19	1.637.829.262,83	4.901.467.251,23	5.735.493.719,63	13.036.644.446,44	28.714.166.818,09

Crediti contributivi e sanzioni ceduti al 31/12/2010 e relativo Fondo svalutazione crediti contributivi

procedure di riscossione	CREDITI CEDUTI										totale
	fino al 1999	2000	2001	2002	2003	2004	2005				
DM 10	5.745.026.573	1.050.216.377	1.098.770.647	1.249.822.393	1.704.121.184	2.805.288.227	2.823.802.744				16.477.048.135
Artigiani	2.332.103.605	394.654.294	333.575.269	357.049.987	393.912.175	440.764.921	342.554.976				4.594.615.227
Commercianti	2.617.935.125	372.615.341	319.302.669	335.429.906	384.261.196	463.937.605	448.455.393				4.941.937.235
Cultivatori diretti coloni e mezzadri	768.420.682	40.114.848	37.915.544	36.946.330	38.737.605	41.698.742	0				963.833.751
Aziende agricole	1.459.111.483	121.684.114	252.337.476	289.515.692	296.650.783	338.430.243	0				2.757.729.791
	12.922.597.468	1.979.284.974	2.041.901.605	2.268.764.298	2.817.682.943	4.090.119.738	3.614.813.113				29.735.164.139

FONDO SVALUTAZIONE PER CREDITI CEDUTI

procedure di riscossione	FONDO SVALUTAZIONE PER CREDITI CEDUTI										totale
	fino al 1999	2000	2001	2002	2003	2004	2005				
DM 10	5.390.564.153	722.440.845	761.973.282	871.148.360	933.676.025	1.536.316.856	1.547.751.434				11.763.870.955
Artigiani	1.729.430.450	207.709.036	180.591.047	194.460.845	156.131.231	174.493.300	135.246.316				2.778.062.225
Commercianti	1.493.631.190	169.486.876	163.158.437	175.012.987	144.474.298	171.174.162	173.120.696				2.490.058.646
Cultivatori diretti coloni e mezzadri	528.180.501	23.614.572	23.469.901	23.161.019	21.313.477	22.785.231	0				642.524.701
Aziende agricole	1.109.393.607	85.650.708	158.700.321	174.972.474	164.716.548	193.228.109	0				1.886.661.767
	10.251.199.901	1.208.902.037	1.287.892.888	1.438.765.685	1.420.311.579	2.097.997.658	1.856.118.446				19.561.178.294

Residui attivi al 31.12.2010 relativi a crediti per prestazioni indebite

Capitoli	Anno di accertamento							Totali
	2005 E ANNI PRECEDENTI	2006	2007	2008	2009	2010		
Crediti da partitario automatizzato	1.464.946.838,40	247.259.162,14	276.621.027,84	355.503.726,03	648.730.938,23	895.305.976,21	3.888.367.668,85	
meno:								
Partite da definire	63.935.506,36	10.791.271,96	12.072.728,53	15.515.450,90	28.312.932,55	39.074.346,89	169.702.237,19	
TOTALI	1.401.011.332,04	236.467.890,18	264.548.299,31	339.988.275,13	620.418.005,68	856.231.629,32	3.718.665.431,66	
2E 1309001	Recupero di prestazioni pensionistiche						3.313.925.630,79	
3E 1309001	Recupero di prestazioni non pensionistiche						401.240.558,78	
4E 1309015	Recupero di prestazioni del Fondo di previdenza per il personale a rapporto d'impiego						3.499.242,09	
	Totale						<u>3.718.665.431,66</u>	

PAGINA BIANCA

Allegato C

**Elenco dei capitoli delle spese obbligatorie che presentano
un'eccedenza degli impegni sulle previsioni definitive**

PAGINA BIANCA

Capitolo	Denominazione Capitolo	Previsioni Definitive	Somme impegnate	Scostamenti	Note
	UPB 1 - Centro di Responsabilità Entrate Contributive				
1U1205016	PRESTAZIONI DIVERSE A CARICO DI FONDI O GESTIONI PENSIONISTICHE (LIQUIDAZIONI IN CAPITALE, INDENNITA', ASSEGNI E LIQUIDAZIONI VARIE)	0,00	5.645,58	5.645,58	Importo trascurabile
1U1206069	CONTRIBUTO ALLE AZIENDE A COPERTURA TRATTAMENTI AGGIUNTIVI DI MALATTIA PER I LAVORATORI PUBBLICI SERVIZI DI TRASPORTO - ART.3 D.L. 14666/2007	0,00	25.976.147,40	25.976.147,40	Importo non quantificato a preventivo
1U1206070	CONTRIBUTO AI DATORI DI LAVORO CHE ASSUMONO LAVORATORI RESIDENTI NELLA REGIONE SARDEGNA DESTINATARI DEGLI I.C.S. - D.M. 2296 DEL 19 MAGGIO 2005	0,00	125.478,00	125.478,00	Importo non quantificato a preventivo
1U1206071	CONTRIBUTO AI DATORI DI LAVORO CHE ASSUMONO LAVORATORI DESTINATARI DEL PROGRAMMA PARI AI SENSI DEL D. D.M. LAVORO N. 668 DEL 18 MARZO 2005 E SUCCESSIVI	63.000,00	101.821,00	38.821,00	Importo sottostimato a preventivo
1U1206072	INCENTIVI A COPERTURA DELL'ONERE CONTRIBUTIVO DA INCARICHI DI COLLABORAZIONE COORDINATA E CONTINUATIVA E LAVORO AUTONOMO	0,00	1.011.852,35	1.011.852,35	Importo non quantificato a preventivo
1U1206073	INCENTIVO AI DATORI DI LAVORO CHE ASSUMONO LAVORATORI DESTINATARI DI AMMRTIZZATORI SOCIALI IN DEROGA - ART.7-TER, COMMA 7, LEGGE N.33/2009	0,00	12.660,03	12.660,03	Importo non quantificato a preventivo
1U1206079	CONTRIB. A DATORI DI LAV. E A SOC. FORNITURA LAV. TEMPORANEO A SOSTEGNO RICOLLOCAZIONE LAVORATIVA DI LAV. IMPEGNATI IN LAVORI SOCIALMENTE UTILI	4.472.000,00	4.656.448,45	184.448,45	Scostamento percentualmente irrisorio
1U1206086	CONTRIBUTO AI DATORI DI LAVORO CHE ASSUMONO PERSONALE A INCREMENTO DEI LIVELLI OCCUPAZIONALI ART. 2, LEGGE N. 863/84	0,00	40.888,55	40.888,55	Importo non quantificato a preventivo
1U1206088	CONTRIBUTI AI DATORI DI LAVORO CHE ASSUMONO PERSONALE IN ATTUAZIONE DEL PIANO STRAORDINARIO DI OCCUPAZIONE GIOVANILE - ART. 1, LEGGE N. 113/1986	0,00	234,99	234,99	Importo non quantificato a preventivo
1U1206093	CONTRIBUTO AI DATORI DI LAVORO CHE ASSUMONO LAVORATORI ISCRITTI NELLE LISTE DI MOBILITÀ AI SENSI DELL'ART. 8, C. 4 DELLA LEGGE N. 223/1991	23.600.000,00	42.896.283,90	19.296.283,90	Importo sottostimato a preventivo; le imprese hanno utilizzato lo strumento in misura superiore alle attese
1U1206096	CONTRIBUTO ALLE IMPRESE AI SENSI DELL'ART. 4, COMMI 17 E 19 DELLA LEGGE N. 449/1997	0,00	682.874,15	682.874,15	Importo non quantificato a preventivo
1U1206097	CONTRIB. A DATORI ED ENTI PUBBL. ECON. CHE ASSUMONO A TEMPO INDETT. LAV. IMPIEGATI IN LAVORI SOC. UTILI E A LAV. CHE INTRAPRENDANO ATTIVITÀ AUTONOMA	104.000,00	208.942,39	104.942,39	Importo sottostimato a preventivo; le imprese hanno utilizzato lo strumento in misura superiore alle attese
1U1209001	SGRAVI DI ONERI CONTRIBUTIVI DEL MEZZOGIORNO ART. 18, LEGGE N. 1089/1968	5.979.000,00	8.109.655,13	2.130.655,13	Importo sottostimato a preventivo
1U1209002	SGRAVI DI ONERI CONTRIBUTIVI DEL MEZZOGIORNO ART. 14 LEGGE N. 183/1976	0,00	536.846,98	536.846,98	Importo non quantificato a preventivo

XVI LEGISLATURA — DISEGNI DI LEGGE E RELAZIONI — DOCUMENTI

1U1209003	RIMBORSO DI CONTRIBUTI	1.135.708.887,00	1.317.385.793,39	181.676.906,39	Importo non quantificabile con precisione
1U1209014	SGRAVI ONERI CONTRIBUTIVI A DATORI DI LAVORO PER I LAVORATORI ALL'ESTERO NEI PAESI EXTRACOMUNITARI	33.628.000,00	38.701.783,66	5.073.783,66	Importo sottostimato a preventivo
1U1209024	SGRAVI DI ONERI CONTRIBUTIVI NEL MEZZOGIORNO A INCREMENTO DEI LIVELLI OCCUPAZIONALI	0,00	81.379,21	81.379,21	Importo non quantificato a preventivo
1U1209028	SGRAVI DI ONERI CONTRIBUTIVI NEL MEZZOGIORNO AI SENSI DELL'ART. 1, DM 5 AGOSTO 1994 E SUCCESSIVE DISPOSIZIONI MODIFICATIVE E INTEGRATIVE	1.066.000,00	1.271.451,06	205.451,06	Importo sottostimato a preventivo
1U1209032	SGRAVI DI ONERI CONTRIBUTIVI A FAVORE DI IMPRESE A INCREMENTO DEI LIVELLI OCCUPAZIONALI DI CUI ALL'ART. 4, C. 21 DELLA LEGGE N. 449/1997	31.000,00	137.403,46	106.403,46	Importo sottostimato a preventivo
1U1209036	SGRAVI DI ONERI CONTRIBUTIVI A FAVORE DI DATORI DI LAVORO CHE ASSUMONO LAVORATORI FRONTALIERI DI CUI ALL'ART. 4, C. 4, LEGGE N. 147/1997	10.000,00	35.319,53	25.319,53	Importo sottostimato a preventivo
1U1209040	SGRAVI DI ONERI CONTRIBUTIVI A FAVORE DI IMPRESE ARMATORIALI DI NAVI BATTENTI BANDIERA ITALIANA ADIBITE AL CABOTTAGGIO MARITTIMO	162.600,00	392.663,04	230.063,04	Importo sottostimato a preventivo
1U1209042	SGRAVI DI ONERI CONTRIBUTIVI A FAVORE DI AZIENDE CON MENO DI VENTI DIPENDENTI CHE ASSUMONO LAVORATORI A TEMPO DETERMINATO	37.891.000,00	37.983.273,22	92.273,22	Scostamento percentualmente irrilevante
1U1209043	SGRAVI DI ONERI CONTRIBUTIVI A FAVORE DI IMPRESE CHE ATTUANO I PROGRAMMI DI RIALLINEAMENTO	0,00	765.209,90	765.209,90	Importo non quantificato a preventivo
1U1209045	SGRAVI DI ONERI CONTRIBUTIVI A FAVORE DI IMPRESE CHE ESERCITANO LA PESCA COSTIERA, NELLE ACQUE INTERNE E LAGUNARI	0,00	229.907,48	229.907,48	Importo non quantificato a preventivo
1U1209046	ONERI PER LA RIDUZIONE DELL'ALIQUOTA CONTRIBUTIVA PER L'ANNO 1999 A FAVORE DEI DIPENDENTI DI AZIENDE ESERCENTI PUBBLICI SERVIZI DI TRASPORTO	0,00	723,68	723,68	Importo non quantificato a preventivo
1U1209047	ONERI PER LA RIDUZIONE DELLE ALIQUOTE CONTRIBUTIVE PER L'ANNO 1999 A FAVORE DELLE AZIENDE ESERCENTI PUBBLICI SERVIZI DI TRASPORTO	0,00	5.192,00	5.192,00	Importo non quantificato a preventivo
1U1209050	SGRAVI DI ONERI CONTRIBUTIVI A FAVORE COOPERATIVE SOCIALI E AZIENDE PUBBLICHE O PRIVATE CHE ASSUMONO PERSONE DETENUTE O INTERIMATE	2.192.000,00	2.451.203,11	259.203,11	Importo sottostimato a preventivo
1U1209051	SGRAVI DI ONERI CONTRIBUTIVI A FAVORE DI IMPRESE ARMATORIALI DI NAVI CHE ESERCITANO ATTIVITÀ DI CABOTTAGGIO MARITTIMO ANCHE IN VIA NON ESCLUSIVA	77.300,00	2.380.579,80	2.303.279,80	Importo sottostimato a preventivo
1U1209055	SGRAVI DI ONERI CONTRIBUTIVI A FAVORE DI IMPRESE CHE ESERCITANO LA PESCA COSTIERA E NELLE ACQUE INTERNE E LAGUNARI	40.000.000,00	44.672.481,32	4.672.481,32	Importo sottostimato a preventivo
1U1209061	SGRAVI DI ONERI CONTRIBUTIVI A FAVORE DELLE IMPRESE ARMATORIALI DI NAVI CHE ESERCITANO CABOTTAGGIO MARITTIMO ART.34-SEXSIES, C.1, LEGGE N.80/2006	0,00	5.848.883,64	5.848.883,64	Importo non quantificato a preventivo

1U1209063	SGRAVI DI ONERI CONTRIBUTIVI SU QUOTE DI RETRIBUZIONE CONNESSE CON LA CONTRATTAZIONE AZIENDALE TERRIT. ART.1, COMMA 67, DELLA LEGGE N.247/2007	500.000.000,00	520.861.283,02	20.861.283,02	Importo lievemente sottostimato a preventivo; nel consuntivo sono compresi anche gli sgravi dell'ex Ipost
1U1209083	SGRAVI DI CONTRIBUTI PER I LAVORATORI AGRICOLI (SUBORDINATI E AUTONOMI) A SEGUITO DI EVENTI CALAMITOSI	0,00	23.502.122,19	23.502.122,19	Importo non quantificato a preventivo
1U4121009	VERSAMENTO DI CONTRIBUTI RISCOSSI PER CONTO DI ALTRI ENTI	71.260.101,76	84.689.850,31	13.429.748,55	Importo non quantificabile nell'esatto ammontare
1U4121026	VERSAMENTO DI CONTRIBUTI PER I LAVORATORI AGRICOLI (SUBORDINATI E AUTONOMI) RISCOSSI PER CONTO DELL'INAIL	615.854.765,56	675.805.709,62	59.950.944,06	Importo sottostimato a preventivo
1U4121027	VERSAMENTO DI CONTRIBUTI ASSOCIATIVI, INTEGRATIVI E DI ASSISTENZA CONTRATTUALE RISCOSSI PER CONTO DI ORGANIZZAZIONI SINDACALI DEL SETTORE AGRICOLO	76.100.000,00	80.253.658,81	4.153.658,81	Importo non quantificabile nell'esatto ammontare
1U4121035	VERSAMENTO ALLA SOCIETÀ CESSIONARIA DI SOMME RISCOSE IN CONTO CREDITI CONTRIBUTIVI CEDUTI	300.000.000,00	360.528.629,63	60.528.629,63	Riversamento alla SCCI corrispondenti a maggiori incassi
1U4121039	RIMBORSO DI CONTRIBUTI RELATIVI AI LAVORATORI AGRICOLI (DIPENDENTI E AUTONOMI) EFFETTUATO PER CONTO DELL'INAIL	0,00	3.522.961,37	3.522.961,37	Importo non quantificato a preventivo
1U4121041	CONTRIBUTO ART. 7, COMMA 1, DLGS N. 81/2000 PER C/STATO A COPERTURA ONERE CONTRIBUTIVO DI CUI ALL'ART. 7, COMMA 6 DEL DLGS N. 81/2000	0,00	6.389,36	6.389,36	Importo non quantificato a preventivo
	TOTALE UPB 1	2.848.199.654,32	3.285.879.630,71	437.679.976,39	
	UPB 2 - Centro di Responsabilità Prestazioni pensionistiche				
2U1205001	PENSIONI E RELATIVI TRATTAMENTI PER CARICHI FAMILIARI	177.349.688.562,42	178.429.771.695,40	1.080.083.132,98	Il consuntivo comprende le pensioni ex Ipost
2U1209005	RIMBORSO DI PROVENTI DERIVANTI DAL DIVIETO DI CUMULO TRA PENSIONE E RETRIBUZIONE	90.000,00	103.411,96	13.411,96	Scostamento di lieve entità
2U1209053	RIMBORSO DI PROVENTI A SANATORIA DEI PERIODI DI TOTALE O PARZIALE INCUMULABILITÀ DELLA PENSIONE CON I REDDITI DA LAVORO	0,00	70.840,40	70.840,40	Scostamento di lieve entità
2U4121007	VERSAMENTO ALLE ORGANIZZAZIONI SINDACALI DI RITENUTE SU PENSIONI PER CONTRIBUTI ASSOCIATIVI	342.263.243,14	347.697.043,43	5.433.800,29	Importo non quantificabile nell'esatto ammontare
2U4121009	VERSAMENTO ALL'INPDAP DEL CONTRIBUTO SU PENSIONI PER L'ACCESSO ALLE PRESTAZIONI CREDITIZIE DI CUI AL L'ART.3 DEL D.M. 7 MARZO 2007, N. 45	6.000,00	6.654,51	654,51	Scostamento minimo
	TOTALE UPB 2	177.692.047.805,56	178.777.649.645,70	1.085.601.840,14	
	UPB 3 - Centro di Responsabilità Prestazioni a sostegno del reddito				

3U1205004	INDENNITÀ DI DISOCCUPAZIONE E TRATTAMENTI PER CARICHI FAMILIARI AI LAVORATORI DIPENDENTI AGRICOLI	1.727.672.564,00	1.845.872.795,76	118.200.231,76	Importo lievemente sottostimato a preventivo
3U1205007	TRATTAMENTI PER CARICHI FAMILIARI AI PENSIONATI ENPALS	2.303.000,00	2.326.019,65	23.019,65	Importo lievemente sottostimato a preventivo
3U1205013	PRESTAZIONI ECONOMICHE TEMPORANEE EROGATE TRAMITE LE CASSE MARITTIME	174.731.000,00	195.163.245,83	20.432.245,83	Importo sottostimato a preventivo
3U1205017	INDENNITÀ DI FINE RAPPORTO A CARICO DEL FONDO DI GARANZIA DI CUI ALL'ART. 2 DELLA LEGGE N. 297/1982	474.680.900,00	576.590.079,16	101.909.179,16	Importo non esattamente quantificabile
3U1205018	PRESTAZIONI TEMPORANEE EROGATE PER CONTO DI ENTI E ORGANISMI ASSICURATORI ESTERI IN REGIME DI REGOLAMENTI O CONVENZIONI INTERNAZIONALI	5.269.000,00	11.705.478,39	6.436.478,39	Importo non esattamente quantificabile
3U1205021	PRESTAZIONI VARIE A CARICO DI PARTICOLARI FONDI	154,93	159,18	4,25	Importo trascurabile
3U1205033	PRESTAZIONI ECONOMICHE PER RIMPAPIO DI LAVORATORI EXTRACOMUNITARI AI SENSI DELL'ART. 13 DELLA LEGGE N. 943/1986	80.000,00	95.424,24	15.424,24	Importo trascurabile
3U1205046	PRESTAZIONI ECONOMICHE CONCESSE DAI COMUNI ARTT. 65 E 66, LEGGE N. 448/98; ART. 50, LEGGE N. 144/99 E SUCCESSIVE DISPOSIZIONI INTEGRATIVE	546.618.000,00	552.677.364,69	6.059.364,69	Importo lievemente sottostimato a preventivo
3U1205053	ASSEGNI STRAORDINARI PER IL SOSTEGNO DEL REDDITO A FAVORE DI LAVORATORI DI IMPRESE DEL CREDITO COOP. ART. 5, C. 1, LETT. B), DI N. 157/2000	2.717.000,00	3.023.344,75	306.344,75	Importo sottostimato a preventivo
3U1205054	INDENNITÀ ANNUALE A FAVORE DEI LAVORATORI AFFETTI DA TALASSEMIA E DREPANOCITOSI DI CUI ALL'ART. 39, C. 1 DELLA LEGGE N. 408/2001	4.615.000,00	4.647.497,63	32.497,63	Importo sottostimato a preventivo
3U1205055	PRESTAZIONE AGGIUNTIVA ALLE SPETTANZE DI FINE RAPPORTO A FAVORE DI LAVORATORI DI IMPRESE DI ASSICURAZIONE POSTE IN LIQUIDAZIONE COATTA AMMIN.	0,00	174.510,00	174.510,00	Importo sottostimato a preventivo
3U1205071	ASSEGNI STRAORDINARI PER SOSTEGNO DEL REDDITO A FAVORE DI LAVORATORI ADDETTI AL SERVIZIO DI RISCOSSIONE DI TRIBUTI ERARIALI E DI ALTRI ENTI	41.025.200,00	41.519.416,81	494.216,81	Importo sottostimato a preventivo
3U1205075	PRESTAZIONI A CARICO DEL "FONDO PER L'EROGAZIONE TFR" EROGATE DIRETTAMENTE AI LAVORATORI O RIMBORSATE DIRETTAMENTE ALLE AZIENDE	19.471.000,00	51.704.676,36	32.233.676,36	Importo sottostimato a preventivo
3U1205077	PRESTAZIONI ECONOMICHE AI LAVORATORI DIPENDENTI E AI LAVORATORI AUTONOMI DEI COMUNI ABRUZZO COLPITI DA EVENTI SISMICI DEL 6 APRILE 2009-OPCM 3763/2009	0,00	2.531.138,32	2.531.138,32	Importo non valutabile a preventivo
3U1207002	INTERESSI PASSIVI SU PRESTAZIONI A SOSTEGNO DEL REDDITO ARRETRATE (ESCLUSI ONERI SENTENZE DELLA CORTE COSTITUZIONALE N. 495/1993 E N. 240/1994)	4.177.000,00	4.743.378,46	566.378,46	Importo sottostimato a preventivo
3U1210009	SPRESE PER RISARCIMENTI CONNESSE A CONTROVERSE IN MATERIA ASSISTENZIALE (ESCLUSI ONERI SENTENZE CORTE COSTITUZIONALE N. 495/1993 E N. 240/1994)	400.000,00	574.668,59	174.668,59	Importo sottostimato a preventivo

3U2114007	CONCESSIONE DI PRESTITI DA PARTE DEL FONDO CREDITO AL PERSONALE DIPENDENTE DA POSTE ITALIANE S.P.A. E SOCIETA' DEL GRUPPO	0,00	27.336.813,45	27.336.813,45	27.336.813,45	Importo concernente prestiti ex Ipost non valutabile a preventivo per carenza di informazioni
3U2114012	ANTICIPAZIONI D'IMPOSTA SUL TRATTAMENTO DI FINE RAPPORTO A CARICO DEL FONDO DI PREVIDENZA	0,00	2.823.860,88	2.823.860,88	2.823.860,88	Importo non valutabile a preventivo
3U4121007	VERSAMENTO ALLE ORGANIZZAZIONI SINDACALI DI RITENUTE SU PRESTAZIONI ECONOMICHE TEMPORANEE PER CONTRI BUTI ASSOCIATIVI	69.749.997,27	77.270.762,56	77.270.762,56	7.520.765,29	Importo non valutabile nel suo preciso ammontare
	TOTALE UPB 3	3.073.509.816,20	3.400.780.634,71	3.400.780.634,71	327.270.818,51	
	UPB 4 - Centro di Responsabilità Gestione e sviluppo risorse umane					
4U1102020	COMPENSI ACCESSORI DI RETRIBUZIONE DEL PERSONALE DIRIGENTE (RETRIBUZIONE DI POSIZIONE E DI RISULTATO)	49.197.479,11	49.231.351,82	49.231.351,82	33.872,71	Il maggior esborso riguarda gli incarichi aggiuntivi del personale dirigente i cui compensi sono stati incassati dall'Istituto nel corso del 2010.
4U1205014	ASSEGNI E ALTRE PRESTAZIONI DEL FONDO PER L'ASSISTENZA E L'EDUCAZIONE DEGLI ORFANI DEI DIPENDENTI DELL'ISTITUTO	71.000,00	71.319,53	71.319,53	319,53	Importo trascurabile
4U1403005	ONERI PER I TRATTAMENTI PENSIONISTICI INTEGRATIVI A FAVORE DEL PERSONALE DELL'ISTITUTO ART. 64, COMMA 4, LEGGE N. 144/1999	128.806.700,00	134.518.539,25	134.518.539,25	5.711.839,25	Lo stanziamento previsto è stato superato in conseguenza del consistente numero di dipendenti cessati dal servizio.
4U1403006	ONERI PER TRATTAMENTI PENSIONISTICI INTEGRATIVI A FAVORE DEL PERSONALE IN QUIESCENZA DELLA SOPPRESSA SPORTASS	130.000,00	173.940,97	173.940,97	43.940,97	Lo stanziamento previsto è stato superato in conseguenza del consistente numero di dipendenti cessati dal servizio.
	TOTALE UPB 4	178.205.179,11	183.995.151,57	183.995.151,57	5.789.972,46	
	UPB 5 - Centro di Responsabilità Approvvigionamenti logistica e patrimonio					
5U1101002	COMPENSI FISSI COMPONENTI CIV, CDA, COMM. CENTR. ACCERT. E RISCOSS. CONTR. AGR. UNIFICATI COMMIT. GEST. COLT. DIR., ARTIG. ED ESERC. ATT. COMM.	455.000,00	461.678,76	461.678,76	6.678,76	Compenso riconosciuto in applicazione del CCNL 2006/2008.
5U1101003	ONERI PER EMOLUMENTI FISSI AI COMPONENTI COLLEGIO DEI SINDACI	2.180.000,00	2.182.439,50	2.182.439,50	2.439,50	Maggiore spesa relativa a competenze 2009 liquidate a carico dell'esercizio 2010.
5U1104019	SPESE PER ACCERTAMEN. SANITARI PER LA CONCESSIONE DI PRESTAZIONI ISTITUZIONALI	679.583,00	903.220,84	903.220,84	223.637,84	La spesa è stata rideterminata sulla base degli effettivi accertamenti sanitari operati per la concessione di prestazioni istituzionali, in ottica di razionalizzare le modalità di erogazione delle prestazioni richieste dagli utenti.
5U1104021	SPESE PER I SERVIZI IN OUTSOURCING FINALIZZATI AL RECUPERO DI CONTRIBUTI	6.000.000,00	8.777.662,63	8.777.662,63	2.777.662,63	L'incremento è connesso all'esternalizzazione dei servizi relativi al recupero crediti e al conseguente aumento dei contatti con l'utenza.
5U1104022	SPESE PER SERVIZI SVOLTI DALLE BANCHE E DAGLI UFFICI DEI CONTI CORRENTI POSTALI	94.940.084,00	102.671.440,85	102.671.440,85	7.731.356,85	La spesa è stata rideterminata sulla base degli effettivi servizi prestatati nel corso dell'anno.
5U1104023	SPESE PER I SERVIZI SVOLTI DAL CAF PER LA DETERMINAZIONE DELL'INDICATORE DELLA SITUAZIONE ECONOMICA EQUIVALENTE (ISEE)	90.000.000,00	110.406.444,00	110.406.444,00	20.406.444,00	Il maggior volume dei servizi richiesti dagli utenti per le certificazioni ISEE e rese dai CAF.

5U1104056	SPESA PER IL SERVIZIO DI GARANZIA DEI SISTEMI INFORMATICI CONTRO EVENTI DISTRUTTIVI (BUSINESS CONTINUTY/DISASTER RECOVERY)	40.000.000,00	42.132.784,79	2.132.784,79	L'incremento è connesso ai maggiori servizi di DR e DC resi necessari fino all'approntamento di DR geografico.
5U1104063	SPESA PER VISITE MEDICO - FISCALI AI DIPENDENTI	0,00	39.162,64	39.162,64	Importo relativo ad una spesa di nuova istituzione.
5U1208005	TRIBUTI DIV.(IMP.DI BOLLO E DI REGISTRAZ.DELLE CONVENZ.INERENTI MATERIA ASSIC.E PREVID., CONTR.CONSO RT. RELATIVI A STABILI DESTINATI AD UFFICI, ECC.)	6.748.530,00	8.861.901,85	2.113.371,85	La spesa è stata rideterminata sulla base degli effettivi fabbisogni emersi nel corso dell'anno.
5U1208010	IMPOSTA COMUNALE DEGLI IMMOBILI	4.978,84	780.957,23	775.978,39	La previsione non teneva conto dell'ICI dell'ex IPOST
5U1210001	SPESA LEGALI CONNESSE AL RECUPERO DEI CREDITI CONTRIBUTIVI E ALLA CONCESSIONE E AL RECUPERO DI PRESTAZIONI	146.891.659,00	248.581.282,05	101.689.623,05	L'incisiva azione finalizzata al recupero dei crediti contributivi e delle prestazioni indebite, ha prodotto l'incremento delle connesse attività e spese legali.
5U2112014	SPESA PER LA MANUTENZIONE STRAORDINARIA DEGLI STABILI DI PROPRIETÀ ADIBITI A UFFICI DELLA SICUREZZA E L'IGIENE SUI POSTI DI LAVORO	11.444.304,00	13.768.625,33	2.324.321,33	La spesa è stata rideterminata sulla base degli effettivi fabbisogni emersi nel corso dell'anno.
5U4121028	VERSAMENTO DELLA RIMESSA DELLA COMUNITÀ EUROPEA A ENTI PARTECIPANTI AI PROGETTI PER APPLICAZIONI TELEMATICHE DI INTERESSE COMUNITARIO	0,00	1.807,42	1.807,42	Importo trascurabile
	TOTALE UPB 5	399.344.138,84	539.569.407,89	140.225.269,05	
	UPB 8 - Centro di Responsabilità Altre strutture di Direzione generale				
8U1206019	TRASFERIMENTO ALLO STATO DEI CONTRIBUTI PER IL FINANZIAMENTO DEL FONDO NAZIONALE PER LE POLITICHE MIGRATORIE	300.544,46	742.646,12	442.101,66	Importo sottostimato a preventivo
8U1206020	TRASFERIMENTO DEL CONTRIBUTO AL "FONDO PER LA FORMAZIONE DEI LAVORATORI TEMPORANEI - FORMA-TEMP" CONTRIB. ART.5 L.196/97 SOST.ART.64 C.1 L.488/99	0,00	7.771,30	7.771,30	Importo non quantificato a preventivo
8U1206027	TRASFERIMENTO ALLO STATO SOMME DERIV.RIDUZIONE FONDI FINANZIAMENTO CONTRAZIONE INTEGRATIVA-ART.67 COMMA 6, D.L.N.112/08 CONVERTITO IN L.N.133/2008	42.806.641,00	43.188.446,00	381.805,00	L'importo impegnato in eccedenza allo stanziamento previsto è relativo alla contabilizzazione conseguente all'incorporazione dell'ipost
8U1206051	CONTRIBUTI SOCIALI DI MALATTIA PER PERIODI FINO AL 31 DICEMBRE 1978 DA TRASFERIRE ALLA GESTIONE DI LIQUIDAZIONE DEGLI ENTI MUTUALISTICI DISCIOLTI	0,00	33.433,64	33.433,64	Importo sottostimato a preventivo
8U1206077	TRASFERIMENTO DEL CONTRIBUTO DI CUI ALL'ART. 25, C. 4, L. 118, C. 3, L. 388/2000	511.898.277,33	565.975.515,48	54.077.238,15	Importo lievemente sottostimato a preventivo; il gettito contributivo (base di riparto delle contribuzioni) è stato superiore alle previsioni
8U1206080	CONTRIBUZIONE A FAVORE DEGLI ENTI DI PATRONATO E DI ASSISTENZA SOCIALE	292.758.471,00	296.280.621,79	3.522.150,79	Importo lievemente sottostimato a preventivo
8U1206085	TRASFERIMENTO ALL'INA DEI CONTRIBUTI AFFERENTI L'ASSICURAZIONE MISTA SULLA VITA E LE CAPITALIZZAZIONI FINANZIARIE	109.479,00	137.094,61	27.615,61	Importo sottostimato a preventivo

8U1207099	INTERESSI PASSIVI DIVERSI	1.000.043,93	2.723.152,06	1.723.108,13	Importo non valutabile con precisione
8U1208012	IMPOSTA REGIONALE SULLE ATTIVITÀ PRODUTTIVE	105.740.595,00	106.202.305,83	461.710,83	L'importo comprende ex Ipost
8U1208013	IMPOSTA SU INTERESSI SU FONDI INVESTITI PRESSO TESORERIA CENTRALE DI STATO PER CESSIONE IMMOBILI SCIP E A.FIP - ART. 3, LEGGE N. 410/01	90.226,59	92.214,33	1.987,74	L'importo comprende ex Ipost
8U1208014	IMPOSTA SUL REDDITO DELLE SOCIETÀ (IRES)	27.707.837,77	28.408.848,29	701.010,52	L'importo comprende ex Ipost
8U1210099	SPESE DIVERSE	8.500.000,00	20.401.939,95	11.901.939,95	Importo sottostimato a preventivo
8U4121030	PAGAMENTO DI PRESTAZIONI PENSIONISTICHE ARRETRATE E DI RELATIVI INTERESSI DI CUI ALLE SENTENZE DELLA CORTE COSTITUZIONALE N. 495/93 E N. 240/94	265.000,00	603.682,07	338.682,07	Importo sottostimato a preventivo perché fenomeno in esaurimento
8U4121031	VERSAMENTO DI RITENUTE PER ADDIZIONALE REGIONALE ALLA IMPOSTA SUL REDDITO DELLE PERSONE FISICHE	1.498.853.878,00	1.501.007.703,66	2.153.825,66	L'importo comprende ex Ipost
8U4121034	VERSAMENTO DI RITENUTE PER ADDIZIONALE REGIONALE IRPEF DERIVANTI DA OPERAZIONI DI ASSISTENZA FISCALE - ART.78 DELLA LEGGE N. 413/1991	23.079.080,00	53.275.728,35	30.196.648,35	L'importo comprende ex Ipost
8U4121037	VERSAMENTO DI RITENUTE PER ADDIZIONALE COMUNALE IRPEF DERIVANTI DA OPERAZIONI DI ASSISTENZA FISCALE - ART.78 DELLA LEGGE N. 413/1991	14.645.556,00	23.677.144,09	9.031.588,09	L'importo comprende ex Ipost
8U4121042	VERSAMENTO DELL'IMPOSTA SOSTITUTIVA SUI MUTUI EDILIZI RELATIVI ALL'ACQUISTO DELL'ALLOGGIO DI PRIMA ABITAZIONE	239.200,00	243.084,23	3.884,23	Lieve scostamento
8U4121047	PAGAMENTO PER CONTO DEI DATORI DI LAVORO DI PRESTAZIONI OCCASIONALI DI TIPO ACCESSORIO DI CUI AGLI ARTT.70-73 DEL D.LGS.N.276/2005 E SUCC.MODIFICAZ.	50.000.000,00	94.772.506,25	44.772.506,25	Importo sottostimato a preventivo
	TOTALE UPB 8	2.577.994.830,08	2.737.773.838,05	159.779.007,97	
	TOTALE	186.769.301.424,11	188.925.648.308,63	2.156.346.884,52	

PAGINA BIANCA

Allegato D

Elenco degli immobili

PAGINA BIANCA

- all. D.1. Variazioni intervenute nel 2010
- all. D.2. Immobili espropriati - Definiti
- all. D.3. Usufrutto INPS - INPDAI
- all. D.4. Variazioni consistenza in volumetria per gli stabili con destinazione mista
- all. D.5. Consistenza al 31/12/2010
- all. D.6. Fondo ammortamento al 31/12/2010
- all. D.7. Consistenze - SCIP 1 al 31/12/2010
- all. D.8. Consistenze - SCIP 2 al 31/12/2010
- all. D.9. Fondo ammortamento SCIP 1 al 31/12/2010
- all. D.10. Fondo ammortamento SCIP 2 al 31/12/2010
- all. D.11. Valutazione corrente al 31/12/2010
- all. D.12. Immobili di pertinenza della gestione investimenti patrimoniali unitari (IPC)
- all. D.13. Immobili di pertinenza della gestione fondo di previdenza per il personale addetto ai pubblici servizi di trasporto (IPE - ex ATM)
- all. D.14. Immobili di pertinenza della gestione assicurazione obbligatoria contro la tubercolosi (IPF - ex TBC)
- all. D.15. Immobili di pertinenza della gestione fondo di previdenza personale aziende del gas (IPD - Fondo GAS)

- all. D.16. Immobili di pertinenza della gestione speciale per i trattamenti pensionistici già' erogati dai fondi integrativi di previdenza esistenti presso gli enti disciolti (IPI - Fondo SCAU)
- all. D.17. Immobili di pertinenza della gestione ordinaria ex SCAU (GPO)
- all. D.18. Immobili di pertinenza della gestione assicurazione obbligatoria spedizionieri doganali (IPG - (Fondo Spediz. doganali)
- all. D.19. Immobili di pertinenza della gestione (Istituto Nazionale Previdenza per i Dirigenti di Aziende Industriali) ex INPDAI
- all. D.20. IPOST - Immobili di pertinenza della gestione dell'Istituto Postelegrafonici

All. D.2.

Rendiconto 2010

Immobili espropriati - Definiti

Ubicazione	Prezzo di cessione	Consist. Compless. al 1.1.2010	Consist. Area ceduta	Plusvalore/mi minusvalore	Anno e titolo di acquisto	Elementi catastali relativi alla cessione
<u>GESTIONE I.P.C.</u> <u>Firenze, loc. Pratomino</u> via Fontesecca	0,00	121,26	121,26	-121,26	Area pervenuta per compravendita anno 1941	figl. 12 p.la 87 (10730 + 1120 mq) - p.la 80 mq 2.840
<u>NAPOLI - Torre del Greco</u> terreno località BOTTAZZI	0,00	2.303,03	1.168,93	-1.168,93	Area pervenuta per compravendita anno 1937	figl. 10 p.la 88 mq 11.571.1698 (ex 660) mq 9.544.
<u>NAPOLI</u> Via Leonardi Bianchi (consistente in un piazzale e una strada di accesso all'Ospedale Monaldi)	0,00	36,45	36,45	-36,45	Area pervenuta per compravendita anno 1936	figl. 11 e 9 partita 602 (da contratto) mq 21.516,00
TOTALE I.P.C.	0,00	2.460,74	1.326,64	-1.326,64		

All. D.3.

Rendiconto 2010

Usufrutto INPDAl (usufruttuario)

ID Unità immobiliare	Valore propr. (100%)	Consistenza in bilancio	Amm.to in bilancio	Prezzo Netto Vendita	Amm.to in diminuzione a seguito vendita usufrutto	Nome Acquirente	Nome 1° Conduttore	Rogito	ID Proprietà	Città	Indirizzo	Foglio	Particella	Sub
011A03	357.196,00	266.595,00	5.331,90	14.571,00	291,42	ILIJAS MARIA	ILIJAS MARIA	6/5/10/021_00230	00230	ROMA	VIA VILLA CHIGI 53/A	561	162	4
028U07		504.908,00	10.098,16	95.000,00	1.900,00		ZAMPA NICOLETTA	7/12/10/021_00377	00377	ROMA	VIA LISBONA 12	544	177	522
028Z02		7.877,31	157,55	4.242,72	84,86		ZAMPA NICOLETTA	7/12/10/021_00407	00407	ROMA	VIA LISBONA 12	544	177	513
141B12		87.293,00	1.745,86	2.282,00	45,64		LEONESI LUMBERTO	1/12/10/021_01390	01390	ROMA	VIA MONTEFALCO 151	931	167	42
191A03	53.572,00	65.367,00	1.307,34	2.573,00	51,46	CHIARI ERSILIA	CHIARI ERSILIA	13/1/10/021_06495	06495	ROMA	VIA CALPURNIO FIAMMA 153	956	167	5
202A04	101.026,00	104.437,97	2.088,76	9.980,00	199,60	PARZIALE ANNA	PARZIALE ANNA	28/1/10/021_06997	06997	ROMA	VIA CONCA D'ORO 263	269	347	77
202B24	187.027,00	120.869,49	2.417,39	27.231,00	544,62	MAZZA FRANCESCO	MAZZA FRANCESCO	28/1/10/021_07043	07043	ROMA	VIA CONCA D'ORO 263	269	347	122
208B03	97.313,00	71.352,40	1.427,05	9.027,00	180,54	MARINELLI BRUNO	MARINELLI ADALGISA	26/1/10/021_07406	07406	ROMA	VIA VAL D'ALA 18/D	269	347	247
208B17 / z33	180.000,00	118.265,18	2.365,30	11.860,00	237,20	BETTI LILIANA	BETTI LILIANA	26/1/10/021_07420	07420	ROMA	VIA VAL D'ALA 18/D	269	347	603
	976.134,00	1.346.965,34	26.939,31	176.766,72	3.595,34									

Usufrutto INPS IPC - SCIP 2 (Nuda proprietà)

05_01182	380.919,00	7.618,38	21.314,77	426,30	DI MAURO MRIO			12/5/10/05_01182	01182	ROMA	Via Flavio, 67	473	194	9
----------	------------	----------	-----------	--------	---------------	--	--	------------------	-------	------	----------------	-----	-----	---

All. D.4.

Rendiconto 2010

Variazioni consistenza in volumetria per gli stabili con destinazione mista
(Uffici I.N.P.S. e reddito al 31 dicembre 2010)

UBICAZIONE STABILI IN ESERCIZIO	PARTE A REDDITO MC.	PARTE STRUMENT. MC.	TOTALE CUBATURA MC.	NOTE
a) GESTIONE I P C (patrimoniale)				
Arezzo - via Signorelli, 20	63	24.325	24.388	
BOLOGNA: via Galliera, 66/68/70	55.281	38.982	94.263	
BOLZANO: piazza della Vittoria, 39 - Corso Libertà, 10	28.162	14.415	42.577	
BOLZANO: piazza della Vittoria, 39 - Corso Libertà, 10	33.871	8.706	42.577	mc 5.709 passati a reddito
BOLZANO: Via Orazio, 2	12.180	-	12.180	
CAGLIARI: via Salvemini-via Grandi	15.674	5.468	21.142	
CAGLIARI: viale Regina Margherita/via XX Settembre	4.962	40.572	45.534	
CARBONIA: via delle Poste - Piazza Matteotti	17.840	-	17.840	
CASSINO: corso Repubblica-via D'Annunzio	6.119	578	6.697	
CATANIA: via Rapisardi, 303	11.673	3.735	15.408	
CITTA' di CASTELLO	-	11.453	11.453	
COMO: corso V. Emanuele/via Perti	6.381	11.067	17.448	
COMO: via Varesina, 24,30	22.213	828	23.041	
COSENZA: via Isonzo, 69/b	10.714	10.573	21.287	
GENOVA - SESTRI PONENTE via Sestri, 19R	84	12.194	12.278	
GENOVA: piazza Vittoria, 2/via Cadorna, 5	62	55.364	55.426	
GORIZIA: piazza Vittoria 1-l.go 27 marzo	3.513	20.484	23.997	
GROSSETO: via Trento, 42	993	8.852	9.845	
IMPERIA via Rimembranze, 25	52	8.205	8.257	
IMPERIA via Siffredi, 10	46	6.370	6.416	
L'AQUILA: corso Federico II- via Giardini	52	25.923	25.975	
LA SPEZIA: via Mazzini, 63	143	40.078	40.221	
LATINA: via C. Battisti- via Eroi del Lavoro	18.220	53.462	71.682	
LECCE: via XXV luglio	31.722	6.028	37.750	
LECCE: via Guacci, 1	768	4.214	4.982	
LIVORNO: via Fiume	7.307	11.086	18.393	

MANTOVA: piazza Martiri di Belfiore	7.259	10.858	18.117	
MESSINA: via Garibaldi, 285 (ex UEN)	738	972	1.710	
MESSINA: via Vittorio Emanuele, 100	1.862	18.500	20.362	
MILANO: via G.B.Vico-via Numa Pompilio	51.395	7.886	59.281	
MILANO: piazza Bertarelli	47.436	246	47.682	
NAPOLI: via Guantai Nuovi, 25	9.561	23.076	32.637	
NAPOLI: via Medina, 61	2.464	23.496	25.960	
NUORO: via Leonardo da Vinci 6/22	4.190	5.130	9.320	
PADOVA: via Fiume (Palazzo Debite)	13.944	1.968	15.912	
PARMA: via Salnitrara	7.955	1.638	9.593	
PIACENZA: piazza Cavalli, 62	1.093	33.539	34.632	
POTENZA: via Pretoria, 263	330	26.596	26.926	
RAVENNA: via Ginanni-via Guerrini-via Gessi	2.730	28.332	31.062	
RIETI: via Cintia, 42,50	672	17.696	18.368	
ROMA: EUR (lotto C) via Ciro il Grande	4.900	221.000	225.900	
ROMA: EUR (lottoA) p.le Nazioni Unite	1.750	179.350	181.100	
ROMA: via Peano 21 e 25 (via Fermi 49)	3.700	3.582	7.282	
ROMA: via Giulio Romano, 46	1.851	38.149	40.000	
SALERNO: via Acquaro, 1	1.413	7.556	8.969	
SAN DONA' DI PIAVE: via Trento, 19	7.188	18.868	26.056	
SIRACUSA: corso Gelone, 92c-via Eschilo, 10	1.150	35.201	36.351	
SONDRIO: via Martiri della Libertà	2.910	6.658	9.568	
SULMONA: via Vicenne S.Paolo	47	19.633	19.680	
TERNI: via Camporeali-corso Tacito	225	7.964	8.189	
TRIESTE: via Battisti, 10	8.696	16.506	25.202	
TRIESTE: via Canova, 6-via Buonarroti, 4	9.379	321	9.700	
UDINE: piazza XX Settembre, 11	3.715	9.866	13.581	
b) GESTIONE I P D (fondo GAS)				
ROMA: via G. Borsi	3.441	8.259	11.700	

nota (*): immobili per i quali sono intervenute variazioni di cubatura nel corso del 2010

All. D.5.

BILANCIO CONSUNTIVO 2010 - CONSISTENZE									
	reddito	Consistenza al 31/12/2010 strumentale	Sub totale	SCIP1 reddito	SCIP 2 reddito	SCIP 1,2 Sub Totale	TOTALI		
I P C	7.227.386,65	133.122.312,72	140.349.699,37	3.712.056,00	122.245.115,97	125.957.171,97	266.306.871,34		
I P E	579.941,44		579.941,44	292.265,00	8.048.039,06	8.340.304,06	8.920.245,50		
I P F	182.709,48	7.088,03	189.797,51		137.000,00	137.000,00	326.797,51		
I P D	31.004,56	74.416,36	105.420,92		2.727.465,00	2.727.465,00	2.832.885,92		
G P P	156.296,31	653.458,04	809.754,35			0,00	809.754,35		
G P O	746.641,33	1.561.710,05	2.308.351,38			0,00	2.308.351,38		
I P G	10.532.232,39		10.532.232,39		0,00	0,00	10.532.232,39		
I P Y	152.957.693,54	-	152.957.693,54	100.778.499,00	894.480.951,62	995.259.450,62	1.148.217.144,16		
I P O S T	38.672.825,21	2.261.005,82	40.933.831,03	20.186.537,45		20.186.537,45	61.120.368,48		
	211.086.730,91	137.679.991,02	348.766.721,93	124.969.357,45	1.027.638.571,65	1.152.607.929,10	1.501.374.651,03		

All. D.6.

BILANCIO CONSUNTIVO 2010 - FONDO AMMORTAMENTO						
	FONDO AMMORTAMENTO al 31/12/2010		SCIP1	SCIP2	Scip 1_2	TOTALI
	reddito	strumentale	reddito	reddito	Sub totali	
		Sub totali				
IPC	3.102.959,60	63.762.526,89	66.865.486,49	74.241,12	2.444.902,32	69.384.629,93
					2.519.143,44	
IP E	123.364,05		123.364,05	5.845,30	166.806,08	290.170,13
IP F	13.700,53	7.088,03	20.788,56	2.740,00	2.740,00	23.528,56
IP D	27.230,58	59.167,11	86.397,69	54.549,30	54.549,30	140.946,99
G P P	48.357,25	182.870,44	231.227,69		0,00	231.227,69
G P O	-	484.130,11	484.130,11		0,00	484.130,11
IP G	6.527.533,15		6.527.533,15	0,00	0,00	6.527.533,15
IP Y	3.350.900,52	-	3.350.900,52	17.889.619,07	19.905.189,05	23.256.089,57
IPOST	-	-	-	-	0,00	-
	13.194.045,68	64.495.782,58	77.689.828,26	20.552.771,47	22.648.427,87	100.338.256,13

All. D.7.

BILANCIO CONSUNTIVO 2010 - CONSISTENZE - SCIP 1		Consistenza al 31/12/2010	
		reddito	strumentale
	TOTALI	3.712.056,00	3.712.056,00
IP C	IMMOBILI DI PERTINENZA DELLA GESTIONE INVESTIMENTI PATRIMONIALI UNITARI (COMPRESO CAMOGLI)	3.712.056,00	
IP E - ATM	IMMOBILI DI PERTINENZA DELLA GESTIONE FONDO DI PREVIDENZA PER IL PERSONALE ADDETTO AI PUBBLICI SERVIZI DI TRASPORTO (IPE -ex A T M)	292.265,00	292.265,00
IP Y	IMMOBILI DI PERTINENZA DELLA GESTIONE I P Y (EX INPDAI) (compreso l'usufrutto di € 15.042.33)	100.778.499,00	100.778.499,00
IPOST	IMMOBILI DI PERTINENZA DELLA GESTIONE DELL' ISTITUTO POSTELEGRAFONICI	20.186.537,45	20.186.537,45
TOTALI		124.969.357,45	- 124.969.357,45

All. D.8.

BILANCIO CONSUNTIVO 2010 - SCIP 2		Consistenza al 31/12/2010	
		reddito	strumentale
			totali
IP C	IMMOBILI DI PERTINENZA DELLA GESTIONE INVESTIMENTI PATRIMONIALI UNITARI (COMPRESO CAMOGLI)	122.245.115,97	122.245.115,97
IP D - GAS	IMMOBILI DI PERTINENZA DELLA GESTIONE FONDO DI PREVIDENZA PERSONALE AZIENDE DEL GAS (IPD - FONDO GAS)	2.727.465,00	2.727.465,00
IP E - ATM	IMMOBILI DI PERTINENZA DELLA GESTIONE FONDO DI PREVIDENZA PER IL PERSONALE ADDETTO AI PUBBLICI SERVIZI DI TRASPORTO (IPE -ex A T M)	8.048.039,06	8.048.039,06
IP F	IMMOBILI DI PERTINENZA DELLA GESTIONE ASSICURAZIONE OBBLIGATORIA CONTRO LA TUBERCOLOSI (IPF - ex TBC)	137.000,00	137.000,00
IP G	IMMOBILI DI PERTINENZA DELLA GESTIONE ASSICURAZIONE OBBLIGATORIA SPEDIZIONIERI DOGANALI (IPG - (FONDO SPEDIZ. DOGANALI)	-	-
IP Y	IMMOBILI DI PERTINENZA DELLA GESTIONE I P Y (EX INPDAI)	267.632.615,68	267.632.615,68
IP Y C_T	IMMOBILI DI PERTINENZA DELLA GESTIONE I P Y (EX INPDAI)	626.848.335,94	626.848.335,94
	TOTALI	1.027.638.571,65	- 1.027.638.571,65

All. D.9.

BILANCIO CONSUNTIVO 2010 - FONDO AMMORTAMENTO SCIP 1		Fondo ammortamento al 31/12/2010	
		reddito	strumentale
		TOTALI	TOTALI
IPC	IMMOBILI DI PERTINENZA DELLA GESTIONE INVESTIMENTI PATRIMONIALI UNITARI (COMPRESO CAMOGLI)	74.241,12	74.241,12
IPE - ATM	IMMOBILI DI PERTINENZA DELLA GESTIONE FONDO DI PREVIDENZA PER IL PERSONALE ADDETTO AI PUBBLICI SERVIZI DI TRASPORTO (IPE - ex A T M)	5.845,30	5.845,30
IPY	IMMOBILI DI PERTINENZA DELLA GESTIONE I P Y (ex INPDAI)	2.015.569,98	2.015.569,98
IPOST	IMMOBILI DI PERTINENZA DELLA GESTIONE DELL' ISTITUTO POSTELEGRAFONICI	-	-
	TOTALI	2.095.656,40	-
			2.095.656,40

All. D.10.

BILANCIO CONSUNTIVO 2010 - FONDO AMMORTAMENTO SCIP 2			
FONDO AMMORTAMENTO al 31/12/2010			
	reddito	TOTALI	
	strumentale		
IPC	IMMOBILI DI PERTINENZA DELLA GESTIONE INVESTIMENTI PATRIMONIALI UNITARI (COMPRESO CAMOGLI)	2.444.902,32	2.444.902,32
IPD - GAS	IMMOBILI DI PERTINENZA DELLA GESTIONE FONDO DI PREVIDENZA PERSONALE AZIENDE DEL GAS (IPD - FONDO GAS)	54.549,30	54.549,30
IPE - ATM	IMMOBILI DI PERTINENZA DELLA GESTIONE FONDO DI PREVIDENZA PER IL PERSONALE ADDETTO AI PUBBLICI SERVIZI DI TRASPORTO (IPE - ex A T M)	160.960,78	160.960,78
IPF	IMMOBILI DI PERTINENZA DELLA GESTIONE ASSICURAZIONE OBBLIGATORIA CONTRO LA TUBERCOLOSI (IPF - ex TBC)	2.740,00	2.740,00
IPG	IMMOBILI DI PERTINENZA DELLA GESTIONE ASSICURAZIONE OBBLIGATORIA SPEDIZIONIERI DOGANALI (IPG - (FONDO SPEDIZ. DOGANALI)	-	-
IPY	IMMOBILI DI PERTINENZA DELLA GESTIONE I P Y (EX INPDAI)	5.352.652,34	5.352.652,34
IPY C_T	IMMOBILI DI PERTINENZA DELLA GESTIONE I P Y (EX INPDAI)	12.536.966,73	12.536.966,73
IPOST	IMMOBILI DI PERTINENZA DELLA GESTIONE DELL'ISTITUTO POSTELEGRAFONICI	-	-
	TOTALI	20.552.771,47	20.552.771,47

All. D.11.

BILANCIO CONSUNTIVO 2010 - VALUTAZIONE CORRENTE						
Valutazione corrente al 31/12/2010						
	reddito	Sub totale	SCIP1 reddito	SCIP 2 reddito	Scip 1,2 Sub Totale	TOTALI
IPC	429.097.143,75	2.301.332.887,10	3.712.056,00	122.266.430,74	125.978.486,74	2.427.311.373,84
IMMOBILI DI PERTINENZA DELLA GESTIONE INVESTIMENTI PATRIMONIALI UNITARI (COMPRESO CAMOCCIA)						
IPE	37.546.000,00	37.546.000,00	292.265,00	8.048.039,06	8.340.304,06	45.886.304,06
IMMOBILI DI PERTINENZA DELLA GESTIONE FONDO DI RISERVA PER LE AZIENDE ADDETTE AI PUBBLICI SERVIZI DI TRASPORTO (IPE - ex A.T.M.)						
IPF	41.829.889,00	42.460.989,00	137.000,00	137.000,00	137.000,00	42.597.989,00
IMMOBILI DI PERTINENZA DELLA GESTIONE ASSICURAZIONE OBBLIGATORIA CONTRO LA TUBERCOLOSI (IPF - ex TBC)						
IPD	1.985.000,00	11.960.000,00	2.727.465,00	2.727.465,00	2.727.465,00	14.687.465,00
IMMOBILI DI PERTINENZA DELLA GESTIONE FONDO DI PREVIDENZA PERSONALE AZIENDE DEL GAS (IPO - FONDO GAS)						
GPP	4.953.190,00	19.482.370,00	0,00	0,00	0,00	19.482.370,00
FONDO PREV ZA DIPENDENTI EX SCAU (GPP)						
GPO	1.925.502,00	7.241.502,00	0,00	0,00	0,00	7.241.502,00
IMMOBILI DI PERTINENZA DELLA GESTIONE ORDINARIA EX SCAU (GPO)						
IPG	23.689.350,00	23.689.350,00	0,00	0,00	0,00	23.689.350,00
IMMOBILI DI PERTINENZA DELLA GESTIONE ASSICURAZIONE OBBLIGATORIA SPEDIZIONIERI DOGANALI (IPG - FONDO SPEDIZ. DOGANALI)						
IPY	159.496.000,00	159.496.000,00	102.810.841,00	894.657.718,32	997.468.559,32	1.156.964.559,32
IMMOBILI DI PERTINENZA DELLA GESTIONE I.P.Y. (EX INFDAI) (compreso l'articolo 6 e 15.042.33)						
IPOST	38.672.825,21	40.933.831,03	20.186.537,45	20.186.537,45	20.186.537,45	61.120.368,48
IMMOBILI DI PERTINENZA DELLA GESTIONE DELL'ISTITUTO POSTELEGRAFONICI						
	739.194.899,96	2.644.142.929,13	127.001.699,45	1.027.836.653,12	1.154.838.352,57	3.798.981.281,70

XVI LEGISLATURA — DISEGNI DI LEGGE E RELAZIONI — DOCUMENTI

IMMOBILI DI PERTINENZA DELLA GESTIONE INVESTIMENTI PATRIMONIALI UNITARI (IPC)

Ubicazione degli immobili	Totale ammontato al 31/12/2009	Variazioni ammontato per cambio destinazione	Consistenza al 1/1/2010	Aumenti (*)	Diminuiti	Variazioni per cambio destinazione	Consistenza al 31/12/2010	Ammt. to \pm % o \leq) quota 2010	Variazione fondo ammort. per dismissioni	Totale ammt. to al 31/12/2010	Valutazione corrente 2010	
IMMOBILI DA REDDITO												
D) IMMOBILI IN ESERCIZIO												
Arezzo:												
Via Damiano Chiesa, 4	399,85		662,37				662,37	13,25		413,10	225.000,00	
Arezzo:												
Via Signorelli, 20	385,70		412,85				412,85	8,26		393,96	28.350,00	
Bologna:												
Via Galliera, 66-67-70	155.452,37		174.268,74				174.268,74	3.485,37		158.937,74	28.900.000,00	
Bolzano:												
Piazza della Vittoria, 39 - Corso della Libertà, 9	29.997,53	6.927,66	68.196,97			13.824,90	82.021,87	1.365,94		38.289,13	25.702.783,00	
Via Orazio, 1/P.zza Vittoria 27/28 (1 loc. comm. Cat.C1 + 6 loc. Cat.C2 = 7 unità)	969,88		1.972,03				1.972,03	39,44		1.009,32	639.920,00	
* Via Orazio, 2	12.296,14		25.045,09				25.045,09	500,90		12.797,04	8.832.660,00	
Brindisi:												
Via Komolo 26-28 (5 locali Cat.C2)	165,88		189,77				189,77	3,80		169,68	27.000,00	
Castellari:												
V.le R. Margherita, 1/9- v. XX	41.950,19		41.950,19				41.950,19	0,00		41.950,19	2.257.560,00	
* Settembre neg.	134.399,56		158.970,50				158.970,50	3.179,41		137.578,97	10.839.540,00	
* Via Salvemini-Via Grand Carbonia (CAE)	85.346,71		104.678,34				104.678,34	2.093,57		87.440,28	5.639.580,00	
Cassino (FD):												
Via G. D'Annunzio 9/ Corso della Repubblica	32.179,79		32.885,08				32.885,08	657,70		32.837,49	2.168.000,00	
Castania:												
Via Rapisardi/Via Cave di Villari	95.380,79		95.380,79				95.380,79	0,00		95.380,79	3.798.916,00	
Catanzaro:												
Ponte Piccolo (ex Villa Maria)	170,20		401,41				401,41	8,03		178,23	190.500,00	
Como:												
Via Peri 2/4/6 - Via Eman	3.132,49		6.238,21				6.238,21	124,76		3.248,25	3.802.000,00	
* Via Varesina, 24/30	199.991,61		284.531,39				284.531,39	5.690,63		205.682,24	9.895.000,00	
Cosenza:												
Via Isonzo, 69/b	9.825,24		15.232,37				15.232,37	304,65		10.129,89	2.835.000,00	
Ferrara:												
Via C. Mayr, 167 - V. Cammelli	1.270,88		2.076,77				2.076,77	41,54		1.312,42	2.700.000,00	
	803.305,81	6.927,66	1.013.092,87	0,00	0,00	13.824,90	1.026.917,77	17.515,25	0,00	827.448,72	108.390.509,00	
<i>da riportare</i>												

Ubicazione degli immobili	Totale amm.to al 31/12/2009	Variazioni per cambio destinazione	Consistenza al 1/1/2010	Aumenti (*)	Diminuiti	Variazioni per cambio destinazione	Consistenza al 31/12/2010	Amm.to (=2% o <=) quota 2010	Variazione fondo ammort. per dismissioni	Totale amm.to al 31/12/2010	Valutazione corrente 2010
Firenze: riporto	803.305,81	0.927,66	1.013.092,87	0,00	0,00	13.824,90	1.026.917,77	17.515,25	0,00	827.748,72	108.490.509,00
Ex S. E. I. P. zza Leopoldo 11 (1 unità Cat. A10 +, 1 unità cat C) compresa area annessa al fabbr. in ex Via De Ricci 12 ora Via Mayer)	4.096,97		7.813,55				7.813,55	156,27		4.253,24	857.400,00
Via dello Staccuto, 16 - Via R. Giuliani (8 loc. comm. Cat. C1)	23.949,62		28.209,00				28.209,00	564,18		24.513,80	1.349.400,00
Genova: * P.zza della Vittoria, 2/Via Cadorna, 5 (cabina el.)	1.429,39		1.429,39				1.429,39	0,00		1.429,39	19.300,00
Via Sapeto, 10 (2 loc. comm. Cat. C1)	3.615,36		3.922,12				3.922,12	78,44		3.693,80	230.800,00
Genova-Sestri Ponente * V. Ciro Menotti 39 - Via Sestri	15.462,20		34.365,69				34.365,69	687,31		16.149,51	51.200,00
Gorizia: * P.zza Vittoria I-Via Oberdan-L. go 27 marzo 7,10	22.927,33		22.927,33				22.927,33	0,00		22.927,33	1.019.000,00
Grosseto: * Via Trento, 42	7.126,61		7.126,61				7.126,61	0,00		7.126,61	645.450,00
Imperia: * Viale Rimembranze 25	3.596,39		5.917,13				5.917,13	118,34		3.714,73	45.200,00
* Via Siffredi, 10	1.188,08		1.765,04				1.765,04	35,30		1.223,38	45.700,00
L'Aquila: * C. Federico II-Via Giardini, 2	104,64		108,06				108,06	2,16		106,80	7.000,00
La Spezia: Vicini-Via Montello, 18 (3 locali Cat. C6)	4.025,63		4.704,56				4.704,56	94,09		4.119,72	116.800,00
* Via Mazzini, 63/via XX Settembre	57,35		94,39				94,39	1,89		59,24	68.200,00
Lazio: * Via C. Battisti 52/via Eroi del Lavoro 12	163.819,61		203.524,70				203.524,70	4.070,49		167.890,10	7.091.000,00
Lecce: * Via Guacchi, 1/11	5.404,16		5.404,16				5.404,16	0,00		5.404,16	535.000,00
* Via XXV Luglio 51	22.002,40		78.412,78				78.412,78	1.568,26		23.570,66	15.702.000,00
Livorno: Via Cherubini, 2-4-6/Via Alfieri 2 loc. comm. Cat. C1)	9.044,70		12.762,52				12.762,52	255,25		9.299,95	541.120,00
* Via Fiume - P.zza Panigliont	202.729,20		202.729,20				202.729,20	0,00		202.729,20	5.114.900,00
Mantova: * P.zza Martiri di Bellioce, 1-2	4.038,29		5.752,34				5.752,34	115,05		4.153,34	3.791.000,00
Messina: * Immobili ex UEN - Via Garibaldi/Via Crispi, 13	948,78		1.781,12				1.781,12	35,62		984,40	52.617,00
* Via V. Emanuele, 10C da riportare	21.549,55	6.927,66	21.549,55	0,00	0,00	13.824,90	1.677.217,01	25.297,90	0,00	21.549,55	718.610,00
	1.320.422,07		1.663.392,11				1.677.217,01			1.352.647,63	146.470.206,00

XVI LEGISLATURA — DISEGNI DI LEGGE E RELAZIONI — DOCUMENTI

Ubicazione degli immobili	Totale ammont. al 31/12/2009	Var. ne ammont. per cambio destinazione	Consistenza al 1/1/2010	Aumenti (*)	Dimin. ni	Variazioni per cambio destinazione	Consistenza al 31/12/2010	Ammt. to (-2% o < -) quota 2010	Variazione fondo ammort. per dismissioni	Totale ammt. to al 31/12/2010	Valutazione corrente 2010
Milano:	1.320.422,07	6.927,66	1.663.392,11	0,00	0,00	13.824,90	1.677.217,01	25.297,90	0,00	1.352.647,63	146.470.206,00
* Piazza Bertarelli, 4	41.254,44		81.538,58				81.538,58	1.650,77		42.885,21	55.335.000,00
* Piazza Lagosta, 6 (4 unità Cat.D5 CL, A2,A10)	18.037,90		19.653,17				19.653,17	393,06		18.430,96	2.576.000,00
* Via Vice-Via N. Pompilio	391.000,23		508.343,48				508.343,48	10.166,87		401.167,10	50.821.000,00
Milano:											
Via Gonzaga, 4-6 (unità abitative)	13.820,45		35.287,98				35.287,98	705,76		14.526,21	10.387.000,00
Via Ripamonti, 11 (4 loc. comm. Cat. C1 + 1 loc. Cat. C6 = 5 unità)	16.626,85		22.875,24				22.875,24	457,50		17.084,35	2.026.000,00
Via Roemgen, 19 (11 locali Cat. C6)	5.882,32		7.008,06				7.008,06	140,16		6.022,48	879.000,00
Viale Monza, 345 (6 loc. comm. Cat. C1 + 3 loc. Cat. C6 = 9 unità)	12.877,14		17.974,25				17.974,25	359,49		13.236,63	1.311.000,00
Napoli:											
* Via Guarnat Nuovi, 25 locale Cat. C3 + 1 unità Cat. A4 = 12 unità)	64.768,13		122.560,71				122.560,71	2.451,21		67.219,34	9.096.397,42
* Via Medina, 61	5.771,09		12.210,51				12.210,51	244,21		6.015,30	510.567,75
* Via Quagliariello, 24 (gia Via Orsolone (Sanatorio))	33.642,74		60.898,88				60.898,88	1.217,98		34.860,72	2.545.144,80
* Via Medina, 61	9.640,62		21.143,82				21.143,82	422,88		10.063,50	1.033.296,00
Nuoro:											
* Via Leonardo da Vinci 6222	24.515,03		24.515,03				24.515,03	0,00		24.515,03	1.859.460,00
Padova:											
* Via Fiume (Palazzo Debita via IV Novembre 6 6 locale Cat. C2)	3.764,49		5.368,20				5.368,20	107,36		3.871,85	7.535.000,00
* Via IV Novembre 6 6 locale Cat. C2)	275,51		709,00				709,00	14,18		289,69	139.900,00
Palermo:											
Via Lincoln, 15 (cantina)	945,70		945,70				945,70	0,00		945,70	57.500,00
Parma:											
* Lungoparma - Via Salmirara, 2	74.628,85		74.628,85				74.628,85	0,00		74.628,85	3.950.000,00
Pescara:											
Via Cavour 13+via Diaz 4.6.8.10 6 loc. comm. Cat. C1)	6.672,18		8.346,57				8.346,57	166,93		6.859,11	382.000,00
Piacenza:											
* Piazza Cavalli, 62	1.618,74		1.739,29				1.739,29	34,79		1.653,53	950.000,00
Via Cittadella, 8	2.337,07		3.875,44				3.875,44	77,51		2.414,58	2.200.000,00
Pordenone:											
Via Caboto 6.8 (6 loc. comm. Cat. C1 + 1 loc. Cat. C6 = 7 unità)	15.312,90		19.862,18				19.862,18	397,24		15.710,14	768.000,00
di riportare	2.063.814,45	6.927,66	2.712.877,05	0,00	0,00	13.824,90	2.726.701,95	44.285,80	0,00	2.115.027,91	300.832.471,97

XVI LEGISLATURA — DISEGNI DI LEGGE E RELAZIONI — DOCUMENTI

Ubicazione degli immobili	Totale amm.to al 31/12/2009	Var. ne amm.to per cambio destinazione	Consistenza al 1/1/2010	Aumenti (*)	Diminuti	Variazioni per cambio destinazione	Consistenza al 31/12/2010	Amm.to (=2% o <1) quota 2010	Variazione fondo ammort. per dismissioni	Totale amm.to al 31/12/2010	Valutazione corrente 2010
<i>riportato</i>											
Potenza:	2.063.814,43	6.927,66	2.712.877,05	0,00	0,00	13.824,90	2.726.701,95	44.285,80	0,00	2.770.987,75	300.832.471,97
* Via Pretoria, 263	3.889,32		3.889,32				3.889,32	0,00		3.889,32	239.067,00
Ravenna:	32.527,67		32.838,29				32.838,29	310,62		32.838,29	1.400.000,00
* Via Ginanni-Via Guerrini-Via Gessi, 24											
Rieti:	3.592,97		3.592,97				3.592,97	0,00		3.592,97	277.000,00
* Via Cintia, 50											
Roma:	5.639,34		14.538,32				14.538,32	287,17		14.825,49	2.410.200,00
* EUR (lotto A) P.le Naz. Un.											
* EUR (lotto C) Via Tito il Grande	55.636,93		61.988,14				61.988,14	1.239,76		63.227,90	4.860.570,00
Roma:											
Levero degli Artigiani 24, 24a, 24b, via Barisano da Trani 12 e 18/26, via Bellami 43 (4 loc. Cat.C2 + 1 loc. Cat.C6 = 5 unità)	32.276,57		43.213,56				43.213,56	864,27		44.077,83	1.251.000,00
Roma:											
Piazza Colonna, 366	13.187,35		19.161,83				19.161,83	383,24		20.045,07	28.559.000,00
* Via Barocci 2/via Bompianti 14/a (1+4 loc. Cat.C2)	37.860,31		45.462,00				45.462,00	909,24		46.371,24	1.452.000,00
Roma:											
Piazza Augusto Imperatore, 22/27/32 - Largo dei Lombardi, 21 (unità abitative)	8.071,24		11.852,43				11.852,43	237,05		12.089,48	8.110.000,00
Roma:											
Via della Frezza < Via Soderini (alloggio del portiere)	285,56		419,72				419,72	8,39		426,11	138.000,00
Roma:											
Via Peano 23-Marcologno 22 (Blaserna 46) - (1 loc. comm. Cat. C6 - autorimessa mq. 1174)	30.531,55		42.271,55				42.271,55	845,43		43.116,98	1.122.000,00
Roma:											
Via Blaserna 28/32, 34/38, 48/52, 54/58 Marcologno 20 e 24 (Blaserna 40) - (4 loc. comm. Cat.C1 + 2 loc. Cat.C2 = 6 unità)	24.769,61		34.294,02				34.294,02	685,88		34.979,90	2.365.000,00
Roma:											
Via Peano 21 (Fermi 49)	42.759,27		59.201,07				59.201,07	1.184,02		60.385,09	2.161.000,00
* (1 loc. Cat.C2) - Via Fermi Cat.C1)											
Roma:											
Via Giulio Romano, 46	11.101,52		11.101,52				11.101,52	0,00		11.101,52	585.000,00
* Via Lovano	6.849,50		17.925,71				17.925,71	358,51		18.284,22	866.000,00
Roma:											
Via Marco Minghetti/Via delle Vergini (Quirino)	15.539,29		27.432,03				27.432,03	548,64		27.980,67	4.768.000,00
Roma:											
Via Portuense 316, 320, 322, 326 (4 loc. comm. Cat.C1)	1.465,79		1.914,22				1.914,22	38,28		2.052,50	278.000,00
Roma:											
<i>da riportare</i>	2.369.818,21	6.927,66	3.143.793,75	0,00	0,00	13.824,90	3.157.618,65	52.186,30	0,00	3.210.144,95	361.474.308,97

XVI LEGISLATURA — DISEGNI DI LEGGE E RELAZIONI — DOCUMENTI

Ubicazione degli immobili	Totale amm.to al 31/12/2009	Var.ne amm.to per cambio destinazione	Consistenza al 1/1/2010	Aumenti (*)	Diminuti	Variazioni per cambio destinazione	Consistenza al 31/12/2010	Amm.to (=2% o <) quota 2010	Variazione fondo ammort. per dismissioni	Totale amm.to al 31/12/2010	Valutazione corrente 2010
<i>riporto</i>	2.369.818,24	6.927,66	3.143.793,75	0,00	0,00	13.824,90	3.157.618,65	52.186,30	0,00	2.428.932,20	361.474.308,97
Via Simonetti, 29 Ostra (5 loc. Cat.C2 + 1 loc. Cat.C3 = 6 unità)	20.032,80		26.502,65				26.502,65	530,05		20.562,85	699.000,00
Salerno:											
* Via Acquaro, 1	6.753,53		7.128,87				7.128,87	142,58		6.896,11	552.022,40
* San Donà di Piave (VE):											
Via Trento, 19	376.599,39		1.378.612,74				1.378.612,74	27.572,25		404.171,64	2.235.000,00
Siracusa:											
* Corso Gelone, 90/92 - Via Eschilo, 10/12	13.599,23		16.206,67				16.206,67	324,13		13.923,36	395.197,00
Sulmona:											
* Via G. Sardi, 23 (ex Via Vicenne - S. Paolo)	2.843,33		7.111,05				7.111,05	142,22		2.985,55	10.000,00
Sondrio:											
* Via Marini della Libertà, 6	33.142,15		54.972,52				54.972,52	1.099,45		34.241,60	2.190.000,00
Torin:											
* Via Camporeali, 6 Corso Tacito, 136	278,77		530,18				530,18	10,60		289,37	210.000,00
Lorino:											
Via Froia 2/4 (Lotto C) n.4 appartamenti residui	1.676,91		2.770,12				2.770,12	55,40		1.732,31	2.499.200,00
Via M. Pasubio 11 -lotto I (7 loc.com. Cat. C1 + 1 loc. Cat.C6 = 8 unità)	12.968,25		15.194,63				15.194,63	303,89		13.272,14	750.145,00
Tresigallo (FE):											
Via Forlanni, 5 (ex alloggio dirigente)	271,74		747,57				747,57	14,95		286,69	210.000,00
Trieste:											
* Via Bartsis, 10	72.838,72		72.838,72				72.838,72	0,00		72.838,72	5.632.000,00
* Via Canova, 6 - Via Buonarroti, 4 Via Campi Elisi 29 e 29a - Via De Colletti, 1-3-lotto D (2 loc. comm. Cat.C1)	62.874,19		72.005,96				72.005,96	1.440,12		64.314,31	4.690.000,00
Via Campi Elisi 31 e 31a - Via Lloyd 2-4 - lotto C (2 loc. comm. Cat.C1)	6.722,05		8.800,97				8.800,97	176,02		6.898,07	552.000,00
Via De Amicis, 1-17 Cat.C1)	6.375,92		12.546,77				12.546,77	250,94		6.626,86	2.024.000,00
Via Giulia, 7 (8 loc.com. Cat.C1 + 1 loc. Cat.C2 = 9 unità)	2.366,14		5.271,77				5.271,77	105,44		2.471,58	810.000,00
<i>da riportare</i>	2.989.161,36	6.927,66	4.825.034,94	0,00	0,00	13.824,90	4.838.859,84	84.354,34	0,00	3.080.443,36	384.912.873,37

Ubicazione degli immobili	Totale ammortamento al 31/12/2009	Variazioni per cambio destinazione	Consistenza al 1/1/2010	Aumenti (*)	Diminuiti	Variazioni per cambio destinazione	Consistenza al 31/12/2010	Ammortamento (<=) quota 2010 (>=)	Variazione fondo ammortamento per dismissioni	Totale ammortamento al 31/12/2010	Valutazione corrente 2010
<i>riporto</i>	2.989.161,36	6.927,66	4.825.034,24	0,00	0,00	13.824,90	4.838.859,14	84.354,34	0,00	3.080.443,36	384.912.873,37
Livorno: Piazza XX Settembre, 11/via * Cacciari	2.360,96		3.858,76				3.858,76	77,18		2.438,14	1.858.000,00
Venezia: Lib - Lungomare Marconi (10 loc.com. Cat.C1 + 1 loc. Cat.C6 = 11 unità)	19.243,16		26.170,40				26.170,40	523,41		19.766,57	1.505.000,00
Verona: Via Negrelli 72/via Sansovino fl loc.com. Cat.C1)	303,98		377,68				377,68	7,55		311,53	20.000,00
sub Totale immobili in eserc. Terreni	3.011.069,46	6.927,66	4.855.441,78	0,00	0,00	13.824,90	4.869.266,68	84.962,48	0,00	3.102.959,60	388.295.873,37
Collegno: Via Antonelli - Via Magenta (mq. 5.524)			10.211,75				10.211,75				129.114,00
Napoli: Via L. Bianchi (mq. 23,6)			0,40				0,40				42.056,14
Roma: Piazzale Forlanni mq. 35 Via Pallavicini mq. 4.600			978,07 30.467,86				978,07 30.467,86				24.000,00 504.000,00
Pesetto Torinese - Pino Torinese mq. 272.529			6.516,45				6.516,45				1.505.472,00
Roma: Lgt. Tade Revel, p.za Mancini, via Brunelleschi, via Longhi (area mq. 15.113, fig. 528, part. 68.69.70)			46.529,00				46.529,00				939.000,00
RUSTICI (Affittati a terzi) Camaldoli (NA) mq. 56.240 Catanzaro - Pontepiccolo - Az. Agr. mq. 157.224 Costarainera - Imperia (mq. 270.126)			10.322,90 1.703,55 100.489,63				10.322,90 1.703,55 100.489,63				5.146.144,71 523.000,00 5.832.300,00
sub Totale terreni e rustici	0,00	0,00	207.219,61	0,00	0,00	13.824,90	207.219,61	84.962,48	0,00	3.102.959,60	14.645.086,85
TOTALE	3.011.069,46	6.927,66	5.062.661,39	0,00	0,00	13.824,90	5.076.486,29	84.962,48	0,00	3.102.959,60	402.940.960,22

Ubicazione degli immobili	Totale ammontare al 31/12/2009	Variazioni ammontare per cambio destinazione	Consistenza al 1/1/2010	Aumenti (*)	Diminuzioni	Variazioni per cambio destinazione	Consistenza al 31/12/2010	Ammontare (-2% o -) quota 2010	Variazione fondo ammort. per dismissioni	Totale ammontare al 31/12/2010	Valutazione corrente 2010
2) TERRENI SOGGETTI AD ESPROPRIO											
Agrigento:											
Via Gioeni (da incamerare) 186.431,21 - 143.488,82			253,66				253,66				39.036,00
incamerato - residuo € 42.942,39 da incamerare											
Napoli:											
Loc Doganella mq 26166			1.528,47				1.528,47				2.258.380,27
Via Capodimonte mq 8213			5.607,85				5.607,85				191.944,62
Via Leonardo Bianchi (mq 21516)			36,45		36,45		0,00				0,50
Roma:											
Via Rivaldi - V. Valtellina			15.359,21				15.359,21				40.000,00
2) Totale terreni soggetti ad esproprio	0,00	0,00	22.785,62	0,00	36,45	0,00	22.749,17	0,00	0,00	0,00	2.529.361,39
3) IMMOBILI IN ATTESA DI UTILIZZAZIONE O VENDITA											
Como - Baldasso											
Longone al Segno:			133.894,04				133.894,04				5.427.000,00
Eggle:											
Via Ofanto mq 5330			724,94				724,94				136.000,00
Frosinone:											
Via Firenze:			16.775,19				16.775,19				382.000,00
Genova - Quarto											
Via Pranigias/Via Rossetti (area vnc. a servizi di inter comune) mq 1450			3.543,57				3.543,57				545.500,00
Iglesias (CA) SS 126 mq 51.499											
Nuoro:			1.831,56				1.831,56				170.430,00
Via Santa Barbara mq 475			2.022,46				2.022,46				129.114,00
Orio Canavese (TO), via Bogonovo mq 287.520			4.429,78				4.429,78				1.859.245,00
Palermo:											
Via Lincoln 13 (app sc C/14)			696,22				696,22				60.000,00
Pratolino - Vaaglia (FI):											
Via Fontesecca 7 (terr. mq 14.600,00)			121,26		121,26		0,00				0,00
Via Fontesecca 7 (terr. mq 41.661,00 + fabbr. mq 750)			343,91				343,91				1.508.000,00
Reggio Calabria:											
Via Schiavone/Via Melacerno (mq 1355)			15.295,17				15.295,17				500.000,00
Reggio Emilia:											
Via Monte Grappa			94.295,63				94.295,63				290.000,00
<i>da riportare</i>	0,00	0,00	273.933,73	0,00	121,26	0,00	273.852,47	0,00	0,00	0,00	11.007.289,00

Ubicazione degli immobili	Totale amm.to al 31/12/2009	Varie amm.to per cambio destinazione	Consistenza al 1/1/2010	Aumenti (*)	Dimin. ni	Variazioni per cambio destinazione	Consistenza al 31/12/2010	Amm.to (-2% o <9) quota 2010	Variazione fondo ammort per dismissioni	Totale amm.to al 31/12/2010	Valutazione corrente 2010
<i>riporto</i>	0,00	0,00	273.973,73	0,00	121,26	0,00	273.852,47	0,00	0,00	0,00	11.007.289,00
Rome:											
Via Polchi			30,31				30,31				78.000,00
Via Valtellina (mq 1.140)			347,72				347,72				124.000,00
Viale Liegi/Via Lovani			697,91				697,91				341.000,00
via Portuense 316(mq.1724 residui)			3.255,17				3.255,17				284.000,00
Salerno:											
Torreno via Calenda (ex az. agr.) loc. La Memola mq.24.061			974,04				974,04				958.251,02
Seregno											
Via Settembrini 44 S.Giovanni Suergiu (CA); Punta Tretu e Matzocara mq.2.410.000			1.699.070,22				1.699.070,22				2.737.000,00
Torre del Greco mq.20486			135.981,25				135.981,25				6.000.000,00
Torre del Greco mq.21115			1.134,10				1.134,10				1.324.385,12
Tresigallo (FE) mq.17.295			1.168,93		1.168,93		0,00				0,00
3) Totale immobili in attesa di utilizzazione o di vendita	0,00	0,00	2.114.849,19	0,00	1.290,19	0,00	2.113.559,00	0,00	0,00	0,00	23.123.925,14
4) IMM. Pervenuti con procedim. fsec. in attesa di utilizzaz.											
Bianco - Africo (RC):											
Conte Filardo(area mq.14190) fg. 28 p.lla 72			1.002,10				1.002,10				10.400,00
Ardore (RC):											
Contrada Vurga (fondo rustico di mq. 960) fg. 27 p.lla 623 e 624			165,27				165,27				1.300,00
Arzignano (VI):											
via Tito a Segno 4 (ex.31/B) appartamento -posto auto (pro. 1/4)			5.451,36				5.451,36				157.500,00
<i>da riportare</i>	0,00	0,00	6.618,73	0,00	0,00	0,00	6.618,73	0,00	0,00	0,00	169.200,00

XVI LEGISLATURA — DISEGNI DI LEGGE E RELAZIONI — DOCUMENTI

Ubicazione degli immobili	Totale amm.to al 31/12/2009	Var.ne amm.to per cambio destinazione	Consistenza al 1/1/2010	Aumenti (*)	Dimin ni	Variazioni per cambio destinazione	Consistenza al 31/12/2010	Amm.to (-2% o <) quota 2010	Variazione fondo ammort. per dismissioni	Totale amm.to al 31/12/2010	Valutazione corrente 2010
<i>riporto</i>	0,00	0,00	6.618,73	0,00	0,00	0,00	6.618,73	0,00	0,00	0,00	169.200,00
Boves (CN)											
Frazione Fontanelle-tre appezz. +fabbr.nurale (1/2 di are 4.818,41e 29,59+1/2 di fabbr.nur. di mq 168)			2.515,33				2.515,33				36.085,00
Delianova (RC):											
Contr. S. Eufemia (1/7 di are 2,30); Contr. Spalana (2/21 di are 20,90); Contr. Colicchia (2/21 di are 48,60)			30,99				30,99				500,00
Località Gelomagro (pro-quota fondo rustico mq. 6330- proprietà 1/2)			748,86				748,86				3.800,00
Giulosa Jonica (RC): Via Curtatone 6 (porzione di casa).			946,67				946,67				7.400,00
Montebello Jonico (RC): Contr. Belvedere - pro-quota fondo are 190 (270)			1.067,52				1.067,52				26.700,00
Roghudi (RC): Contr. Gattuso (area mq.7110)			301,09				301,09				3.700,00
Taurianova (RC): Contr. Triscino - pro-quota fondo rustico are 47,50			475,29				475,29				6.800,00
Valdarno (VI): Loc. Bicegni terreno - mq.2097(prop. 1/2)			177,68				177,68				5.700,00
IMMOBILIA RISCATTO D.P.R. 17/1/1959, N.2											
Firenze Sorgane IMM. PERVENUTI CON PROCEDIM. ESEC. IN ATTESA DI UTILIZZAZ.	0,00	0,00	14.592,19	0,00	0,00	0,00	14.592,19	0,00	0,00	0,00	502.897,00
RIEPILOGO IMMOBILI DA REDDITO:											
1) IMMOBILI IN ESERCIZIO	3.011.069,46	6.927,66	5.062.661,39	0,00	0,00	13.824,90	5.076.486,29	84.962,48	0,00	3.102.959,60	402.940.960,22
2) TERRENI SOGGETTI AD ESPROPRIO	0,00	0,00	22.785,62	0,00	36,45	0,00	22.749,17	0,00	0,00	0,00	2.529.361,39
3) Totale immobili in attesa di utilizzazione o di vendita	0,00	0,00	2.114.849,19	0,00	1.290,19	0,00	2.113.559,00	0,00	0,00	0,00	23.123.925,14
4) IMM. PERVENUTI CON PROCEDIM. ESEC. IN ATTESA DI UTILIZZAZ.	0,00	0,00	14.592,19	0,00	0,00	0,00	14.592,19	0,00	0,00	0,00	502.897,00
TOTALE IMMOBILI DA REDDITO	3.011.069,46	6.927,66	7.214.888,39	0,00	1.326,64	13.824,90	7.227.386,65	84.962,48	0,00	3.102.959,60	429.097.143,75

Ubicazione degli immobili	Totale ammont. al 31/12/2009	Variaz. ammont. per cambio destinazione	Consistenza al 1/1/2010	Aumenti (*)	Diminuti	Variazioni per cambio destinazione	Consistenza al 31/12/2010	Ammt. (-2% o <1) quota 2010	Variazione fondo ammort. per dismissioni	Totale ammt. al 31/12/2010	Valutazione corrente 2010	
IMMOBILI STRUMENTALI												
ADIBITI AD UFFICIO												
a) IN ESERCIZIO												
Agrigento:												
Via Picono, 16	270.888,91		361.890,31				361.890,31	7.237,81		278.126,72	5.496.362,00	
Alessandria:												
Via Morbelli, 34	240.556,74		260.442,08				260.442,08	5.208,84		245.565,58	13.487.000,00	
Corso Roma, 16	88.619,15		117.202,42				117.202,42	2.344,05		90.963,20	5.082.000,00	
Ancona:												
Via Trieste (autonimessa)	309,87		309,87				309,87	0,00		309,87	25.000,00	
Andria:												
Via Guido Rossa 12	1.264.598,46		3.759.174,34				3.759.174,34	75.183,49		1.339.781,95	9.067.000,00	
Aosta:												
C.so Battaglione Aosta 39	213.274,82		369.811,24				369.811,24	7.396,22		220.671,04	10.371.636,00	
Arezzo:												
Via Signorelli, 20	148.922,16		159.404,54				159.404,54	3.188,09		152.110,25	10.946.250,00	
Via XXV Aprile, 18	830.129,74		1.846.514,73				1.846.514,73	36.930,29		867.060,03	2.635.200,00	
Asis:												
Via F.lli Rosselli, 22/34	168.185,73		191.293,77				191.293,77	3.825,88		172.011,61	9.948.000,00	
Via M. D'Azeglio, 28	89.549,61		117.016,35				117.016,35	2.340,33		91.889,94	5.020.000,00	
Avellino:												
Via Roma, 17	29.248,34		33.425,63				33.425,63	668,51		29.916,85	4.188.380,16	
Via Roma, 15	141.948,24		147.622,48				147.622,48	2.952,45		144.900,69	6.101.395,04	
Arezzo:												
Via Cavallotti di V. Venet	1.559.779,16		2.835.988,83				2.835.988,83	56.719,78		1.616.498,94	4.902.000,00	
Bari:												
Via Fungiani, 108	334.014,34		478.122,19				478.122,19	9.562,44		343.576,78	37.306.000,00	
Belluno:												
Via Fantuzzi, 24/A-Via Diziani	114.974,07		114.974,07				114.974,07	0,00		114.974,07	6.110.000,00	
Bergamo:												
Via A. May, 2	10.631,94		10.631,94				10.631,94	0,00		10.631,94	8.367.000,00	
Bielva:												
Via Tripoli, 14-Via Garibaldi	1.677.503,86		4.933.834,79				4.933.834,79	98.676,70		1.776.180,56	14.835.450,00	
Bologna:												
Via Galliera, 66-68-70	117.566,61		122.841,61				122.841,61	2.456,83		120.023,44	21.500.000,00	
Bolzano:												
Piazza della Vittoria, 39 -Corso della Libertà, 9	16.795,91	-6.927,66	34.907,31			-13.824,90	21.082,41	698,15		10.564,40	6.682.596,00	
<i>da riportare</i>	7.317.295,66	-6.927,66	15.895.408,50	0,00	0,00	-13.824,90	15.881.583,60	313.389,86	0,00	7.625.737,86	182.071.269,20	

XVI LEGISLATURA — DISEGNI DI LEGGE E RELAZIONI — DOCUMENTI

Ubicazione degli immobili	Totale amm.to al 31/12/2009	Variazioni per cambio destinazione	Consistenza al 1/1/2010	Aumenti (*)	Diminuti	Variazioni per cambio destinazione	Consistenza al 31/12/2010	Amm.to (=2% o <) quota 2010	Variazione fondo ammort per dismissioni	Totale amm.to al 31/12/2010	Valutazione corrente 2010
<i>a riportare</i>	7.317.295,66	-6.927,66	13.895.408,50	0,00	0,00	-13.824,90	15.887.583,60	315.589,86	0,00	7.623.737,86	182.071.269,20
Bolzano:											
Piazza Domenicani,3C	15.946,70		17.367,25				17.367,25	347,35		16.294,05	23.778.319,00
Castelli:											
* Via Salvemina-Via Grand	47.168,38		55.458,13				55.458,13	1.109,16		48.277,54	3.686.280,00
* Viale R. Margherita, 19-Via XX Settembre	249.916,05		277.038,51				277.038,51	5.540,77		255.456,82	24.480.000,00
Caltanissetta:											
Via Cavour, 116	49.704,36		49.704,36				49.704,36	0,00		49.704,36	2.830.052,00
Campobasso:											
Via Zurlò, 11	165.619,09		175.430,10				175.430,10	3.508,60		169.127,69	9.054.550,00
Cantù:											
Via Manzoni 28 - Via Salvo D'Acquisio	457.861,20		1.287.827,11				1.287.827,11	25.756,54		463.617,74	1.616.000,00
Carrara:											
Via Don Minzoni, 1	195.611,30		214.451,16				214.451,16	4.289,02		197.900,32	7.257.330,00
Cassino:											
Via D'Annunzio 9/ Corso Repubblica	2.341,36		3.068,83				3.068,83	61,38		2.402,74	198.000,00
Catania:											
* Via Rapisardi/Via Cave di Villara	24.257,21		24.257,21				24.257,21	0,00		24.257,21	714.733,00
Via XX Settembre, 39	62.730,75		95.897,69				95.897,69	1.917,95		64.648,70	4.843.465,00
Viale Libertà, 137	692.427,30		1.126.765,56				1.126.765,56	22.555,31		714.962,61	7.691.285,00
Catanzaro:											
Via Crispi, 77	85.736,23		85.736,23				85.736,23	0,00		85.736,23	3.900.000,00
Città di Castello:											
Via Sacco e Vanzetti	925.628,88		2.053.015,98				2.053.015,98	41.060,32		964.689,20	3.800.000,00
Corso Francia,45	1.886.695,57		3.491.116,55				3.491.116,55	69.822,33		1.956.517,90	16.164.000,00
Como:											
* Via Perti 2/4/6 - Via Eman	4.947,11		9.841,73				9.841,73	196,83		5.143,94	6.593.000,00
* Via Varesina, 24-30	5.548,86		10.263,31				10.263,31	205,27		5.754,13	369.000,00
Cosenza:											
* Via Isonzo, 69/B	7.127,56		15.031,91				15.031,91	300,64		7.428,20	3.465.000,00
Crotone:											
Via B. Telesio	724.215,01		1.140.083,49				1.140.083,49	22.801,67		747.016,68	6.415.000,00
<i>da riportare</i>	12.896.778,58	-6.927,66	26.027.633,61	0,00	0,00	-13.824,90	26.013.938,71	514.843,00	0,00	13.404.693,92	308.907.283,20

XVI LEGISLATURA — DISEGNI DI LEGGE E RELAZIONI — DOCUMENTI

Ubicazione degli immobili	Totale amm.to al 31/12/2009	Var. re amm.to per cambio destinazione	Consistenza al 1/1/2010	Aumenti (*)	Danni ni	Variazioni per cambio destinazione	Consistenza al 31/12/2010	Amm.to (=2% o <=) quota 2010	Variazione fondo ammort. per dismissioni	Totale amm.to al 31/12/2010	Valutazione corrente 2010
<i>a riparto</i>	12.896.778,58	-6.927,66	26.027.763,61	0,00	0,00	-13.824,90	26.013.938,71	514.843,00	0,00	13.404.693,92	308.907.283,20
Desenzano: Via Giovanni XXII	559.295,65		1.695.862,15				1.695.862,15	33.917,24		573.212,89	3.859.000,00
Enna: Viale Diaz, 23	300.184,74		394.198,02				394.198,02	7.883,96		308.068,70	6.249.986,00
Firenze: Via Proconsolo, 8-10	38.211,78		41.772,76				41.772,76	835,46		39.047,24	50.855.850,00
Foggia: Via della Repubblica, 18	133.407,73		133.407,73				133.407,73	0,00		133.407,73	12.220.000,00
Frosinone: Piazza Gramsci, 4	219.654,28		252.312,62				252.312,62	5.046,25		224.700,53	14.998.000,00
Genova: * Piazza della Vittoria, 2/Via Cadorna, 5	1.143.295,76		1.766.668,82				1.766.668,82	35.333,38		1.178.629,14	17.059.300,00
Via XX Settembre 8/15	134.172,95		298.162,19				298.162,19	5.963,24		140.136,19	964.000,00
Genova-Sestri Ponente * V. Ciro Menotti 39 - Via Sestri	2.244.597,22		4.988.752,42				4.988.752,42	99.775,05		2.344.372,27	7.437.400,00
Garzate: * P.zza Vittoria, 1-Via Oberdan-L. go XXVII Marzo 7,1C	132.249,56		133.687,31				133.687,31	1.437,75		133.687,31	5.941.000,00
Grosseto: * Via Trento, 42	63.529,46		63.529,46				63.529,46	0,00		63.529,46	5.753.800,00
Via Trento, 44	96.062,11		96.062,11				96.062,11	0,00		96.062,11	8.700.250,00
Imperia: * Viale Rimembranze 2*	548.678,10		933.654,92				933.654,92	18.673,10		567.351,20	7.134.500,00
* Via Siffredi, 10	159.599,86		244.420,04				244.420,04	4.888,40		164.488,26	6.050.200,00
Isernia: Via XXIV Maggio 251	1.111.484,74		2.020.881,28				2.020.881,28	40.417,63		1.151.902,37	6.935.900,00
Ivrea: Piazza Lamarmor	492.455,07		766.015,33				766.015,33	15.320,31		507.775,38	6.155.962,00
L'Aquila: * C.so Federico II-Via Giardini, 2	32.081,59		53.869,32				53.869,32	1.077,39		33.138,98	6.085.000,00
La Spezia: * Via Mazzini, 63	21.813,60		26.455,56				26.455,56	529,11		22.342,71	19.095.800,00
Latina: * Via C. Battisti, 52/Ero. Lavoro 12	443.308,91		597.191,97				597.191,97	11.945,84		455.252,75	26.629.000,00
Lecce: * Via Guacci, 1/11	29.652,53		29.652,53				29.652,53	0,00		29.652,53	2.937.000,00
* Via XXV Luglio 51	6.154,38		14.900,46				14.900,46	298,01		6.452,39	2.984.000,00
<i>da riportare</i>	20.786.668,60	-6.927,66	40.579.220,61	0,00	0,00	-13.824,90	40.565.395,71	798.163,12	0,00	21.577.924,06	326.953.231,20

XVI LEGISLATURA — DISEGNI DI LEGGE E RELAZIONI — DOCUMENTI

Ubicazione degli immobili	Totale amm.to al 31/12/2009	Var. ne amm.to per cambio destinazione	Consistenza al 1/1/2010	Aumenti (*)	Dimin. ni	Variazioni per cambio destinazione	Consistenza al 31/12/2010	Ann.to (-2% o < >) quota 2010	Variazione fondo ammort. per decessioni	Totale amm.to al 31/12/2010	Valutazione corrente 2010
<i>da riportare</i>	20.786.668,60	-6.927,66	40.579.220,61	0,00	0,00	-13.824,90	40.565.395,71	798.183,12	0,00	21.577.924,06	526.953.231,20
Lecco:											
Corso Carlo Alberto, 39	2.648.306,56		7.356.407,20				7.356.407,20	147.128,14		2.795.434,70	20.157.000,00
Livorno:											
Via Fiume - P.zza Paniglion	84.012,63		126.549,61				126.549,61	2.526,99		86.579,62	7.760.200,00
Via Tacca, 4	152.522,11		203.816,52				203.816,52	4.076,33		139.598,44	12.518.100,00
Lucca:											
Via C. del Prete, 1129-P.za Martiri Libertà, 65-Via Barsanti e Mantucci, 5/11	113.819,12		113.819,12				113.819,12	0,00		113.819,12	9.854.560,00
Mantova:											
Piazza Mantini di Belfiore	4.731,90		8.381,55				8.381,55	167,63		4.899,53	5.671.000,00
Mantova:											
Via Fiume, 3/5	529.099,10		413.036,28				413.036,28	8.260,73		337.359,83	15.030.000,00
Matera:											
Via Cappellani, 2/B	68.026,54		68.026,54				68.026,54	0,00		68.026,54	6.174.000,00
Messina:											
Immobili ex UEN - Via Garibaldi Via Crispi, 15	1.268,21		2.345,86				2.345,86	46,92		1.315,13	39.517,00
Via Argenterii (isol. 318) Via Romagnosi, 9 (isol. 364) * Via V. Emanuele, 10C	111.100,66 3.462,45 197.453,97		11.795,11 4.549,12 216.497,62				11.795,11 4.549,12 216.497,62	235,90 90,98 4.329,95		11.336,56 3.553,43 201.783,92	3.489.300,00 2.441.288,00 6.282.577,00
Milano:											
Piazza Bertarelli, 4	250,32		400,98				400,98	8,02		258,54	287.000,00
Piazza Missori, 8/10/12	115.541,45		208.066,38				208.066,38	4.161,33		119.702,78	76.189.000,00
* Via Vice-Via N.Pomphilo Via G.Ripamonti, 332/6 Via Silva, 36	55.187,96 8.719.551,63 6.399.614,50		77.999,74 25.645.740,16 17.776.706,90				77.999,74 25.645.740,16 17.776.706,90	1.559,99 512.914,80 355.534,14		56.747,95 9.232.466,43 6.755.148,64	7.797.000,00 51.860.000,00 60.896.000,00
Monfalcone:											
Via Valentinis, 1	346.224,96		1.237.009,72				1.237.009,72	24.740,19		370.965,15	1.539.000,00
Monza:											
V. Morandi 2-V. Correggic	670.339,63		1.218.811,12				1.218.811,12	24.376,22		694.715,85	18.102.000,00
Napoli:											
Via Guarnati ad Orsolone * Via Guarnati Nuovi * Via Medina, 61	82.395,91 260.622,44 177.123,26		228.877,54 295.807,02 177.123,26				228.877,54 295.807,02 177.123,26	4.577,55 5.916,14 0,00		86.973,46 266.538,58 177.123,26	13.574.761,20 25.266.433,50 9.831.764,25
Novara:											
Corso della Vittoria, 8	262.224,63		310.839,08				310.839,08	6.216,78		268.441,41	17.728.000,00
Nuoro:											
* Via L. Da Vinci, 6/22 V.le Manzoni, 41/Via L. da Vinci 26	24.040,47 168.907,60		30.014,83 168.907,60				30.014,83 168.907,60	600,30 0,00		24.640,77 168.907,60	1.830.900,00 8.519.040,00
<i>da riportare</i>	41.665.496,61	-6.927,66	96.480.549,47	0,00	0,00	-13.824,90	96.466.724,57	1.905.652,15	0,00	43.564.221,10	909.791.672,15

XVI LEGISLATURA — DISEGNI DI LEGGE E RELAZIONI — DOCUMENTI

Ubicazione degli immobili	Totale ammont. al 31/12/2009	Variazioni ammont. per cambio destinazione	Consistenza al 1/1/2010	Aumenti (*)	Diminuti	Variazioni per cambio destinazione	Consistenza al 31/12/2010	Ammt. (-2% o <=) quota 2010	Variazione fondo ammort. per dismissioni	Totale ammt. al 31/12/2010	Valutazione corrente 2010
<i>a riporto</i>	41.665.496,61	-6.927,66	96.480.549,47	0,00	0,00	-13.824,90	96.466.724,57	1.905.652,15	0,00	43.564.221,10	909.791.672,15
Padova:											
* Via Fiume (Palazzo Debiti)	531,29		757,65				757,65	15,15		546,44	708.000,00
Palermo:											
Via degli Orti, 31/C	144.795,13		263.361,38				263.361,38	5.267,23		150.062,36	1.502.604,00
Parma:											
* L. parma-Via Salmistrara, 4	7.381,65		15.366,69				15.366,69	307,33		7.688,98	950.000,00
Via Bassetti, 10	224.027,44		237.637,79				237.637,79	4.752,76		228.780,20	11.000.000,00
Pesaro:											
Via Diaz, 35/59 - 41/51 - Via Corpus Domini	186.338,38		465.845,94				465.845,94	9.316,92		195.655,30	1.350.000,00
Pesera:											
Via R. Paolucci, 35/via Gobetti, 1	378.088,96		524.684,35				524.684,35	10.493,69		388.582,65	11.192.000,00
Piacenza:											
* P.zza Cavalli, 62	41.671,40		53.370,53				53.370,53	1.067,41		42.738,81	15.550.000,00
Pinerolo:											
Via Kennedy, 5	732.234,54		1.343.118,65				1.343.118,65	26.862,37		759.096,91	5.567.000,00
Piombino:											
Via Marco Polo, 3-5-7	529.523,09		1.086.553,61				1.086.553,61	21.731,07		551.254,16	3.864.640,00
Pisa:											
Piazza Guerrazzi, 1C	227.113,46		303.793,26				303.793,26	6.075,87		233.189,33	14.055.720,00
Pistoia:											
Via Pretoria, 263	240.729,35		271.568,80				271.568,80	5.431,38		246.160,73	16.215.110,00
Prato:											
Via Valentini, 3	1.223.099,20		2.467.608,52				2.467.608,52	49.352,17		1.272.451,37	10.590.820,00
Ragusa:											
Via L. da Vinci, 25	117.946,58		117.946,58				117.946,58	0,00		117.946,58	3.769.552,00
Ravenna:											
Via Ginanni-Via Guerrini-Via Gessi, 24	198.212,63		208.548,48				208.548,48	4.170,97		202.383,60	14.600.000,00
Reggio Calabria:											
Via D. Romeo, 15	154.836,77		154.836,77				154.836,77	0,00		154.836,77	8.000.000,00
Via V. Emanuele, 125	2.753,84		3.975,01				3.975,01	79,50		2.833,34	3.150.000,00
Rieti:											
* Via Cintia, 42	94.614,85		94.614,85				94.614,85	0,00		94.614,85	10.624.000,00
<i>da riportare</i>	46.169.395,17	-6.927,66	104.094.138,33	0,00	0,00	-13.824,90	104.080.313,43	2.050.575,97	0,00	48.213.043,48	1.042.481.118,15

XVI LEGISLATURA — DISEGNI DI LEGGE E RELAZIONI — DOCUMENTI

Ubicazione degli immobili	Totale amm.to al 31/12/2009	Var. ne amm.to per cambio destinazione	Consistenza al 1/1/2010	Aumenti (*)	Diminuti	Variazioni per cambio destinazione	Consistenza al 31/12/2010	Amm.to (=2% o <) quota 2010	Variazione fondo ammort. per dismissioni	Totale amm.to al 31/12/2010	Valutazione corrente 2010
Roma: <i>a riparto:</i>	-46.169.395,17	-6.927,66	104.094.138,33	0,00	0,00	-13.824,90	104.080.313,43	2.050.373,97	0,00	-48.213.043,48	1.042.481.118,15
* EUR (lotto A) delle Nazioni Unite Piazzale	1.381.814,47		1.471.482,46				1.471.482,46	29.429,65		1.411.244,12	215.395.660,00
* EUR (lotto B) - della Civiltà del Lavoro Via	1.385.275,68		1.775.916,45				1.775.916,45	35.518,33		1.420.794,01	64.252.430,00
* EUR (lotto C) Via	2.382.618,43		2.795.791,53				2.795.791,53	55.915,83		2.438.534,26	217.159.020,00
* Cirò il Grande, 21 Langhevere delle Armi (Galleggiane)	65,85		77,47				77,47	1,55		67,40	514.000,00
* Piazza Adriana 8/10 - Via Crescenzo 17a (centro formaz.) FG 406 PART. 146 SUB 1 CAT B4	12.483,74		22.788,43				22.788,43	455,77		12.939,51	11.930.000,00
* Via Peano 25 (Via Fermi 49) - (1 loc. Cat.C2 Fg.797 p.la 155 sub.1- Archivio)	85.881,17		115.521,81				115.521,81	2.310,44		88.191,61	1.753.000,00
* Via Giulio Romano, 46 Rovigo:	228.801,57		228.801,57				228.801,57	0,00		228.801,57	40.714.000,00
* Piazza Fratelli Cervi, 5	284.251,35		334.963,81				334.963,81	6.699,28		290.950,63	5.237.400,00
* Piazza Fratelli Cervi, 18	33.945,34		33.945,34				33.945,34	0,00		33.945,34	2.080.000,00
* Salerno: C.so Garibaldi, 38	148.170,76		151.371,02				151.371,02	3.027,42		151.198,18	12.173.616,00
* Via Acquano, 1	50.620,55		55.285,69				55.285,69	1.105,71		51.726,26	2.919.571,20
* <u>San Dona' di Piave (VE):</u> Via Trento 19	1.164.492,41		3.618.762,54				3.618.762,54	72.375,25		1.236.867,66	5.450.000,00
* Savona: Piazza Marconi, 4/6	25.549,75		37.031,92				37.031,92	740,64		26.290,39	15.285.400,00
* <u>Siracusa:</u> Corso Gelone, 90/92 - Via Eschilo, 10/12	409.054,04		496.078,99				496.078,99	9.921,58		418.955,62	10.725.080,00
* <u>Sondrio:</u> Via 25 Aprile, 5	131.009,28		133.563,90				133.563,90	2.554,62		133.563,90	9.699.000,00
* Via Martiri della Libertà, Sulmona:	23.752,80		33.685,39				33.685,39	675,71		24.426,51	5.008.000,00
* Via G. Sandi, 23 (ex Via Vicenne - S. Paolo)	1.187.728,00		2.970.452,60				2.970.452,60	59.409,05		1.247.137,05	5.648.000,00
<i>da riportare:</i>	35.104.890,36	-6.927,66	118.369.059,25	0,00	0,00	-13.824,90	118.355.834,35	2.330.714,80	0,00	5*-428.677,50	1.668.425.295,35

XVI LEGISLATURA — DISEGNI DI LEGGE E RELAZIONI — DOCUMENTI

Ubicazione degli immobili	Totale amm.to al 31/12/2009	Varie amm.to per cambio destinazione	Consistenza al 1/1/2010	Aumenti (*)	Diminui	Variazioni per cambio destinazione	Consistenza al 31/12/2010	Amm.to (-2% o <) quota 2010	Variazione fondo ammorti per dismissioni	Totale amm.to al 31/12/2010	Valutazione corrente 2010
Taranto: <i>a riportare</i>	55.104.890,36	-6.927,66	118.369.659,25	0,00	0,00	-13.824,90	118.355.834,35	2.350,714,80	0,00	57.428.677,50	1.668.425.295,35
Via Leonida, 109/111/113	182.350,03		184.273,38				184.273,38	1.923,35		184.273,38	6.659.000,00
Teramo: Corso S. Giorgio, 12	66.509,42		66.509,42				66.509,42	0,00		66.509,42	5.100.000,00
Terni: Via Camporeali, 6/Corso Facto, 136	9.316,05		13.907,13				13.907,13	278,14		9.594,19	5.510.000,00
Via Stazione, 5	296.010,08		423.798,45				423.798,45	8.475,97		504.486,05	12.000.000,00
Torino: Corso Giulio Cesare, 290 (Torino Nord)	692.181,11		1.065.279,07				1.065.279,07	21.305,58		713.486,69	12.944.000,00
Corso Turati-Torino Sud	620.022,58		833.093,80				833.093,80	16.661,88		636.684,46	16.213.050,00
Via Nizza 362/6 (Lingotto)	1.868.228,87		3.592.747,77				3.592.747,77	71.854,96		1.940.083,83	11.028.000,00
Trapani: Via Scottomo 28-Via Vespri	304.406,13		364.813,86				364.813,86	7.296,28		311.702,41	4.385.492,00
Trento: Via delle Orfane, 8	144.214,04		144.214,04				144.214,04	0,00		144.214,04	16.401.142,00
Via Kosimmi, 40	1.612,05		2.955,74				2.955,74	59,11		1.671,16	4.447.349,00
Treviso: Via Gonzia - Via Zacc	262.399,09		583.109,12				583.109,12	11.662,18		274.061,27	2.650.000,00
Via Trento e Trieste, 6	211.979,05		224.868,29				224.868,29	4.497,37		216.476,42	12.935.000,00
Trieste: Via Battisti, 10	118.502,07		135.263,04				135.263,04	2.705,26		121.207,33	10.458.000,00
* Via Buonarroti 4-Via Canova 6	2.357,25		2.464,43				2.464,43	49,29		2.406,54	160.000,00
Udine: Piazza XX Settembre 11/via Canciani	6.043,29		10.247,79				10.247,79	204,96		6.248,25	4.933.000,00
Varese: Venezia: Fondata Rio Nuovo, 3519-Dorsoduro	722.464,38		951.193,11				951.193,11	19.023,86		741.488,24	34.680.000,00
Viareggio: Via Garibaldi, 25	474.406,31		1.694.631,69				1.694.631,69	33.892,63		508.298,94	3.503.500,00
Vicenza: Piazza XX Settembre - Via S. Lucia (Palazzo Angaran	2.648,10		2.648,10				2.648,10	0,00		2.648,10	6.525.000,00
<i>da riportare</i>	61.090.540,26	-6.927,66	128.665.677,48	0,00	0,00	-13.824,90	128.651.852,58	2.530.605,62	0,00	63.614.218,22	1.838.757.628,35

XVI LEGISLATURA - DISEGNI DI LEGGE E RELAZIONI - DOCUMENTI

Ubicazione degli immobili	Totale amm.to al 31/12/2009	Varie amm.to per cambio destinazione	Consistenza al 1/1/2010	Aumenti (*)	Diminuti	Variazioni per cambio destinazione	Consistenza al 31/12/2010	Amm.to (-2% o <-) quota 2010	Variazione fondo ammort. per dismissioni	Totale amm.to al 31/12/2010	Valutazione corrente 2010
<i>a) rapporto:</i>	61.090.540,26	-6.927,66	128.665.677,48	0,00	0,00	-13.824,90	128.651.852,58	2.530.605,62	0,00	63.614.218,22	1.838.757.628,35
Viterbo:											
Via G. Matteotti, 27/29	121.071,01		268.689,64				268.689,64	5.373,79		126.444,80	1.475.000,00
a) Totale imm. strumentali ad uso ufficio in esercizio	61.211.611,27	-6.927,66	128.934.367,12	0,00	0,00	-13.824,90	128.920.542,22	2.535.979,41	0,00	63.740.663,02	1.853.232.628,35
b) IN COSTRUZIONE ED AREE EDIFICABILI											
Bergamo:											
Via San G. Bosco 10			3.693.611,01				3.693.611,01				6.630.000,00
Lamezia Terme:			138.950,98				138.950,98				780.000,00
Loc. Domamazza nq.532:											
Verona Reale (IO):											
Corso Garibaldi			347.344,64				347.344,64				2.152.115,00
b) Totale immobili in costruz. ed aree edificabili	0,00	0,00	4.179.906,63	0,00	0,00	0,00	4.179.906,63	0,00	0,00	0,00	9.562.115,00
c) IN ATTESA DI UTILIZZAZIONE											
c) Totale immobili in attesa di utilizzazione	0,00	0,00	0,00	0,00	0,00	0,00	0,00	0,00	0,00	0,00	0,00
TOTALE IMMOBILI AD USO UFFICIO	61.211.611,27	-6.927,66	133.114.273,75	0,00	0,00	-13.824,90	133.100.448,85	2.535.979,41	0,00	63.740.663,02	1.862.794.743,35
d) ABBITTA CASA DI CURA											
Camogli:											
Casa di riposo ex Casa Bozzo (spogliatoio + alloggio di servizio)	20.399,92		20.399,92				20.399,92	0,00		20.399,92	8.869.000,00
e) Totale immobili adibiti a casa di cura	21.863,87	0,00	21.863,87	0,00	0,00	0,00	21.863,87	0,00	0,00	21.863,87	9.441.000,00
TOTALE IMMOBILI STRUMENTALI	61.233.475,14	-6.927,66	133.136.137,62	0,00	0,00	-13.824,90	133.122.312,72	2.535.979,41	0,00	63.762.526,89	1.872.235.743,35
RIPILOGO IMMOBILI STRUMENTALI:											
a) Totale immobili strumentali ad uso ufficio in esercizio	61.211.611,27	-6.927,66	128.934.367,12	0,00	0,00	-13.824,90	128.920.542,22	2.535.979,41	0,00	63.740.663,02	1.853.232.628,35
b) Totale immobili in costruzione ed aree edificabili	0,00	0,00	4.179.906,63	0,00	0,00	0,00	4.179.906,63	0,00	0,00	0,00	9.562.115,00
c) Totale immobili in attesa di utilizzazione	0,00	0,00	0,00	0,00	0,00	0,00	0,00	0,00	0,00	0,00	0,00
d) Totale immobili adibiti a casa di cura	21.863,87	0,00	21.863,87	0,00	0,00	0,00	21.863,87	0,00	0,00	21.863,87	9.441.000,00
TOTALE IMMOBILI STRUMENTALI	61.233.475,14	-6.927,66	133.136.137,62	0,00	0,00	-13.824,90	133.122.312,72	2.535.979,41	0,00	63.762.526,89	1.872.235.743,35

Ubicazione degli immobili	Totale amm.to al 31/12/2009	Varie amm.to per cambio destinazione	Consistenza al 1/1/2010	Aumenti (*)	Diminuzioni	Variazioni per cambio destinazione	Consistenza al 31/12/2010	Amm.to (+2% o <) quota 2010	Variazione fondo amm. per dismissioni	Totale amm.to al 31/12/2010	Valutazione corrente 2010
	Totale amm.to al 31.12.2009	Variazione amm.to	Consistenza al 1.1.2010	Aumenti	Diminuzioni	Variazioni per cambio destinazione	Consistenza al 31.12.2010	Amm.to (+2% o <) quota 2010	Variazioni fondo amm. per dismissioni	Totale amm.to al 31.12.2010	Valutazione corrente 2010
PATRIMONIO IPS GIA' CARTOLARIZZATO - SCIP 1											
Ubicazione degli immobili											
IMMOBILI DA REDDITO in esercizio											
GESTIONE IPC											
Napoli	0,00		40.563,00				40.563,00	811,26		811,26	40.563,00
via Raffaele Libroni N 7											
Roma	0,00		3.671.493,00				3.671.493,00	73.429,86		73.429,86	3.671.493,00
Piazza Adriana 8											
Totale Gestione IPC	0,00	0,00	3.712.056,00	0,00	0,00	0,00	3.712.056,00	74.241,12	0,00	74.241,12	3.712.056,00

Ubicazione degli immobili	Totale amm.to al 31/12/2009	Variazioni amm.to per cambio destinazione	Consistenza al 1/1/2010	Aumenti (*)	Diminuzioni	Variazioni per cambio destinazione	Consistenza al 31/12/2010	Amm.to (=2% o <=) quota 2010	Variazione fondo amm.to per dismissioni	Totale amm.to al 31/12/2010	Valutazione corrente 2010
	Totale amm.to al 31/12/2009	Variazione amm.to	Consistenza al 1/1/2010	Aumenti	Diminuzioni	Variazioni per cambio destinazione	Consistenza al 31/12/2010	Amm.to (=2% o <=) quota 2010	Prelievo dal fondo amm.to per alienazione	Totale amm.to al 31/12/2010	Valutazione corrente 2010
PATRIMONIO INPS GIA' CARTOLARIZZATO - SCJP 2											
Ubicazione degli immobili	Totale amm.to al 31/12/2009	Variazione amm.to	Consistenza al 1/1/2010	Aumenti	Diminuzioni	Variazioni per cambio destinazione	Consistenza al 31/12/2010	Amm.to (=2% o <=) quota 2010	Prelievo dal fondo amm.to per alienazione	Totale amm.to al 31/12/2010	Valutazione corrente 2010
IMMOBILI DA REDDITO in esercizio											
GESTIONE IPC											
Bari											
Piazza Disfida Di Barietta 4	0,00		9.217,00				9.217,00	184,34		184,34	9.217,00
Piazza Disfida Di Barietta 5-9	0,00		191.977,00				191.977,00	3.839,54		3.839,54	191.977,00
via Napoli 180 A	0,00		93.440,00				93.440,00	1.868,80		1.868,80	93.440,00
via Napoli 182/A	0,00		57.763,00				57.763,00	1.155,26		1.155,26	57.763,00
via Napoli 184	0,00		71.554,00				71.554,00	1.427,08		1.427,08	71.554,00
Bologna											
via Del Pratello 21	0,00		2.897.610,00				2.897.610,00	57.952,20		57.952,20	2.897.610,00
via San Felice 20	0,00		0,00	205.531,00	205.531,00		0,00	0,00		0,00	0,00
Catanzaro											
via Pio X (Pontepiccolo Ex A. Dip)	0,00		214.746,81				214.746,81	4.294,94		4.294,94	214.746,81
Cuneo											
corso Dante, 37	0,00		10.868,00				10.868,00	217,36		217,36	10.868,00
corso Dante, 37/A	0,00		53.010,00				53.010,00	1.060,20		1.060,20	53.010,00
corso Nizza, 28	0,00		1.306.168,00				1.306.168,00	26.123,36		26.123,36	1.306.168,00
corso Nizza, 28/30	0,00		905.757,50				905.757,50	18.115,15		18.115,15	905.757,50
corso Nizza, 30	0,00		5.452.979,00	41.722,00	928.000,00		4.566.701,00	109.059,58	-17.725,56	91.334,02	4.566.701,00
corso Nizza/Dante, 0	0,00		3.524.338,00				3.524.338,00	70.486,76		70.486,76	3.524.338,00
via Cavallotti 1	0,00		333.629,00				333.629,00	6.672,58		6.672,58	333.629,00
Ferrara											
via A.Cassoli 34	0,00		118.174,00				118.174,00	2.363,48		2.363,48	118.174,00
Firenze											
via Bolognese, 48 (40,42,44,46)	0,00		5.286.382,00				5.286.382,00	105.727,64		105.727,64	5.286.382,00
<i>da riportare</i>	0,00	0,00	20.527.413,31	247.253,00	1.133.531,00	0,00	19.641.135,31	410.548,27	-17.725,56	392.822,71	19.641.135,31

XVI LEGISLATURA — DISEGNI DI LEGGE E RELAZIONI — DOCUMENTI

Ubicazione degli immobili	Totale amm.to al 31/12/2009	Var. per cambio per destinazione	Consistenza al 1/1/2010	Aumenti (*)	Diminuti	Variazioni per cambio destinazione	Consistenza al 31/12/2010	Amm.to (+2% o -) quota 2010	Variazione fondo ammort. per dismissioni	Totale amm.to al 31/12/2010	Valutazione corrente 2010
<i>espresso</i>	0,00	0,00	20.527.413,31	247.253,00	1.133.531,00	0,00	19.641.135,31	410.548,27	-17.725,56	392.822,71	19.641.135,31
Iglesias											
via 2 Giugno, 4	0,00	0,00	251.417,00				251.417,00	5.028,34		5.028,34	251.417,00
via Fratelli Bandiera 2	0,00	0,00	55.650,00				55.650,00	1.113,00		1.113,00	55.650,00
via Roma 13	0,00	0,00	194.967,00				194.967,00	3.899,34		3.899,34	194.967,00
via Roma 19	0,00	0,00	165.358,00				165.358,00	3.307,16		3.307,16	165.358,00
via XX Settembre	0,00	0,00	9.996,00				9.996,00	199,92		199,92	9.996,00
Latina											
corso Della Repubblica, 183/5/7	0,00	0,00	1.347.021,00				1.347.021,00	26.940,42		26.940,42	1.347.021,00
corso Della Repubblica, 197	0,00	0,00	843.080,00				843.080,00	16.861,60		16.861,60	843.080,00
viale Gramsci, 3	0,00	0,00	875.097,00				875.097,00	17.501,94		17.501,94	875.097,00
Lecco											
via Salvatore Trinchese 10/B	0,00	0,00	215.087,00				215.087,00	4.301,74		4.301,74	215.087,00
via Salvatore Trinchese 12	0,00	0,00	203.232,00				203.232,00	4.064,64		4.064,64	203.232,00
via Salvatore Trinchese 14	0,00	0,00	300.729,00				300.729,00	6.014,58		6.014,58	300.729,00
Milano											
via Fatebenefratelli, 36	0,00	0,00	2.131.104,00				2.131.104,00	42.622,08		42.622,08	2.131.104,00
Napoli											
Piazza Medaglie D'Oro, 35	0,00	0,00	28.551.626,00				28.551.626,00	571.032,52		571.032,52	28.551.626,00
via Diocleziano 273	0,00	0,00	107.771,00				107.771,00	2.155,42		2.155,42	107.771,00
via Diocleziano 287	0,00	0,00	429.149,50				429.149,50	8.582,99		8.582,99	429.149,50
via Diocleziano 291	0,00	0,00	31.260,00				31.260,00	625,20		625,20	31.260,00
via Enrico Cocchia 8	0,00	0,00	106.670,00				106.670,00	2.133,40		2.133,40	106.670,00
via Francesco Crispi, 72	0,00	0,00	10.921.726,00				10.921.726,00	218.434,52		218.434,52	10.921.726,00
viale Umberto Maddalena, 272	0,00	0,00	0,00				0,00	0,00		0,00	0,00
Parma											
via Collegio M. Luigia, 4	0,00	0,00	419.770,00				419.770,00	8.395,40		8.395,40	419.770,00
via Repubblica, 49	0,00	0,00	1.802.696,00				1.802.696,00	36.053,92		36.053,92	1.802.696,00
Roma											
Piazza Adriana 10	0,00	0,00	1.270.222,00				1.270.222,00	25.404,44		25.404,44	1.270.222,00
Piazza S.M. Alle Fornaci, 22	0,00	0,00	567.108,00				567.108,00	11.342,16		11.342,16	567.108,00
via Andrea Sacchi, 4	0,00	0,00	23.562,00				23.562,00	471,24		471,24	23.562,00
via Antonio Rosmini 12	0,00	0,00	216.966,75				216.966,75	4.339,34		4.339,34	216.966,75
via Cavour 108	0,00	0,00	1.562.714,47				1.562.714,47	31.254,29		31.254,29	1.562.714,47
via Crescenzo, 9	0,00	0,00	4.238.539,00	67.291,82	1.419.750,82	0,00	2.886.080,00	84.770,78	-27.049,18	57.721,60	2.886.080,00
	0,00	0,00	77.360.932,03	314.544,82	2.533.281,82	0,00	75.131.195,03	1.547.396,65	-44.747,44	1.502.623,91	75.131.195,03

XVI LEGISLATURA — DISEGNI DI LEGGE E RELAZIONI — DOCUMENTI

Ubicazione degli immobili	Totale amm.to al 31/12/2009	Var. ne amm.to per cambio destinazione	Consistenza al 1/1/2010	Aumenti (*)	Diminuti	Variazioni per cambio destinazione	Consistenza al 31/12/2010	Amm.to (=2% o <) quota 2010	Variazione fondo ammort. per dismissioni	Totale amm.to al 31/12/2010	Valutazione corrente 2010
<i>ipotesi</i>	0,00	0,00	7.369.932,03	317.544,82	2.553.281,82	0,00	75.131.195,03	1.547.398,65	-447.774,74	1.502.623,91	75.131.195,03
via Crescenzo, 17/A	0,00	0,00	1.507.761,00				1.507.761,00	30.155,22		30.155,22	1.507.761,00
via Dei Pontefici, 3	0,00	0,00	1.399.011,00				1.399.011,00	27.980,22		27.980,22	1.399.011,00
via Del Perugino	0,00	0,00	37.079,00				37.079,00	741,58		741,58	37.079,00
via Flavia 63	0,00	0,00	612.000,00	22.823,77	634.823,77		0,00	0,00	-12.240,00	0,00	0,00
via Flavia 67	0,00	0,00	5.972.506,00	64.094,04	1.579.436,81		4.457.163,23	119.450,12	-30.306,86	89.143,26	4.478.478,00
via Fulcieri Panucci De Calboli, 60	0,00	0,00	8.325,00				8.325,00	166,50		166,50	8.325,00
via Genova 20	0,00	0,00	944.688,00				944.688,00	18.893,76		18.893,76	944.688,00
via Genova 26 - 28	0,00	0,00	847.800,00				847.800,00	16.956,00		16.956,00	847.800,00
via Genova, 24	0,00	0,00	4.777.622,22		1.962.850,00		2.814.772,22	95.552,44	-39.257,00	56.295,44	2.814.772,22
via Giuseppe Donati 4	0,00	0,00	121.469,85				121.469,85	2.429,40		2.429,40	121.469,85
via Massimo D'Azeglio, 44	0,00	0,00	449.734,78				449.734,78	8.994,70		8.994,70	449.734,78
via Nicola Salvi 68	0,00	0,00	508.567,54	-29.765,08	218.279,92		260.522,54	10.171,35	-4.960,90	5.210,45	260.522,54
via Palermo 32 D	0,00	0,00	184.500,00				184.500,00	3.690,00		3.690,00	184.500,00
via Piave 29	0,00	0,00	718.159,00				718.159,00	14.363,18		14.363,18	718.159,00
via Quintino Sella 1A	0,00	0,00	10.330.855,00				10.330.855,00	206.616,70		206.616,70	10.330.855,00
via Quintino Sella 3	0,00	0,00	6.662.500,00				6.662.500,00	133.250,00		133.250,00	6.662.500,00
via Servio Tullio, 25	0,00	0,00	5.539.743,00	-0,22	278.318,78		5.061.424,00	106.794,86	-5.566,38	101.228,48	5.061.424,00
via Vercelli, 52	0,00	0,00	5.902.189,65	-0,01	804.566,99		5.097.622,65	118.043,79	-16.091,34	101.952,45	5.097.622,65
via XX Settembre 49	0,00	0,00	36.696,00				36.696,00	733,92		733,92	36.696,00
Siracusa	0,00	0,00	0,00				0,00	0,00		0,00	0,00
corso Matteotti, 16	0,00	0,00	1.902.803,00				1.902.803,00	38.056,06		38.056,06	1.902.803,00
Trieste	0,00	0,00	0,00				0,00	0,00		0,00	0,00
via Degli Artisti <Via Donata, 1/A	0,00	0,00	910.475,00				910.475,00	18.209,50		18.209,50	910.475,00
via Dei Campi Elisi, 33	0,00	0,00	51.000,00				51.000,00	1.020,00		1.020,00	51.000,00
via Dei Campi Elisi, 33A	0,00	0,00	42.000,00				42.000,00	840,00		840,00	42.000,00
via Dei Campi Elisi, 33C	0,00	0,00	23.400,00				23.400,00	468,00		468,00	23.400,00
via Dei Campi Elisi, 34C	0,00	0,00	43.084,00				43.084,00	861,68		861,68	43.084,00
via Del Lloyd, 5	0,00	0,00	20.090,00				20.090,00	401,80		401,80	20.090,00
via Domenico Rossetti 11	0,00	0,00	85.854,50				85.854,50	1.717,09		1.717,09	85.854,50
via Giosue Carducci 25	0,00	0,00	132.719,00				132.719,00	2.654,38		2.654,38	132.719,00
via Giovanni Schiaparelli, 11	0,00	0,00	1.866,00				1.866,00	37,32		37,32	1.866,00
via Giuseppe De Coletti 7	0,00	0,00	200.886,00				200.886,00	4.017,72		4.017,72	200.886,00
<i>da ripartire</i>	0,00	0,00	127.145.296,55	371.697,32	8.053.556,09	0,00	119.485.455,78	2.342.905,94	-153.197,22	2.389.708,72	119.506.503,55

XVI LEGISLATURA — DISEGNI DI LEGGE E RELAZIONI — DOCUMENTI

Ubicazione degli immobili	Totale amm.to al 31/12/2009	Var.ne amm.to per cambio destinazione	Consistenza al 1/1/2010	Aumenti (*)	Dimin.ni	Variazioni per cambio destinazione	Consistenza al 31/12/2010	Amm.to (=2% o <1 >) quota 2010	Variazione fondo ammort. per dismissioni	Totale amm.to al 31/12/2010	Valutazione corrente 2010
<i>espresso</i>	0,00	0,00	127.145.296,55	371.697,32	8.031.558,09	0,00	119.485.435,78	2.542.905,94	-153.197,22	2.389.708,-2	119.306.730,55
via Mercadante 2/A	0,00	0,00	130.850,00				130.850,00	2.617,00		2.617,00	130.850,00
via Mercadante 2/B	0,00	0,00	16.643,00				16.643,00	332,86		332,86	16.643,00
via Piccolomini, 2	0,00	0,00	7.140,00				7.140,00	142,80		142,80	7.140,00
via Piccolomini, 4	0,00	0,00	103.846,00				103.846,00	2.076,92		2.076,92	103.846,00
via Rosselli 9	0,00	0,00	259.087,00				259.087,00	5.181,74		5.181,74	259.087,00
via valdarno	0,00	0,00	380.993,00				380.993,00	7.619,86		7.619,86	380.993,00
via XXX Ottobre, 13/O	0,00	0,00	78.510,00				78.510,00	1.570,20		1.570,20	78.510,00
via Govenzoni, 1	0,00	0,00	11.060,00				11.060,00	221,20		221,20	11.060,00
via Govenzoni, 3	0,00	0,00	3.871,00				3.871,00	77,42		77,42	3.871,00
viale XX Settembre 39/A	0,00	0,00	438.905,00				438.905,00	8.778,10		8.778,10	438.905,00
viale XX Settembre 39/C	0,00	0,00	46.758,00				46.758,00	935,16		935,16	46.758,00
viale XX Settembre 39/D	0,00	0,00	99.750,00				99.750,00	1.995,00		1.995,00	99.750,00
viale XX Settembre 39/E	0,00	0,00	77.930,00				77.930,00	1.558,60		1.558,60	77.930,00
Udine	0,00	0,00									
via Francesco Di Toppo 33/35	0,00	0,00	450.214,00				450.214,00	9.004,28		9.004,28	450.214,00
Venezia	0,00	0,00	0,00				0,00	0,00		0,00	0,00
via Dorsoduro, 3514	0,00	0,00	121.302,00				121.302,00	2.426,04		2.426,04	121.302,00
via Dorsoduro, 3519/I	0,00	0,00	0,00				0,00	0,00		0,00	0,00
via Dorsoduro, 3529	0,00	0,00	106.522,00				106.522,00	2.130,44		2.130,44	106.522,00
via Dorsoduro, 3530	0,00	0,00	0,00				0,00	0,00		0,00	0,00
via Dorsoduro, 3532	0,00	0,00	241.408,18				241.408,18	4.828,16		4.828,16	241.408,18
via Dorsoduro, 3556	0,00	0,00	184.891,01				184.891,01	3.697,82		3.697,82	184.891,01
TOTALE SCIP 2	0,00	0,00	129.904.976,74	371.697,32	8.031.558,09	0,00	122.245.115,97	2.598.099,54	-153.197,22	2.444.902,32	122.266.430,74

RIEPILOGO GENERALE											
TOTALE IMMOBILI DA REDDITO	3.011.069,46	6.927,66	7.214.888,39	0,00	1.326,64	13.824,90	7.227.386,65	84.962,48	0,00	3.102.959,60	429.097.143,75
TOTALE IMMOBILI STRUMENTALI	61.233.475,14	-6.927,66	133.136.137,62	0,00	0,00	-13.824,90	133.122.312,72	2.535.979,41	0,00	63.762.526,89	1.872.235.743,35
TOTALE SCIP 1	0,00	0,00	3.712.056,00	0,00	0,00	0,00	3.712.056,00	74.241,12	0,00	74.241,12	3.712.056,00
TOTALE SCIP 2	0,00	0,00	129.904.976,74	371.697,32	8.031.558,09	0,00	122.245.115,97	2.598.099,54	-153.197,22	2.444.902,32	122.266.430,74
TOTALE GENERALE	64.244.544,60	0,00	273.968.058,75	371.697,32	8.032.884,73	0,00	266.306.871,34	5.293.282,55	-153.197,22	69.384.629,93	2.427.311.373,84

All. D.13.

IMMOBILI DI PERTINENZA DELLA GESTIONE. FONDO DI PREVIDENZA PER IL PERSONALE ADDETTO AI PUBBLICI SERVIZI DI TRASPORTO (IPE - E.X.A.T.M)

Ubicazione degli immobili	Totale ammontato al 31.12.2009	Variazione ammontato	Consistenza al 1.1.2010	Aumenti	Diminuiti	Variazioni per cambio destinazione	Consistenza al 31.12.2010	Ammortamento (-2% o -3) quota 2010	Prelievo dal fondo ammontato per alienazione	Totale ammontato al 31.12.2010	Valutazione corrente 2010
a) Fabbricati											
Milano:											
Via A. Regolo, 2 (8 loc. comm. Cat C1 + 9 loc. Cat C2 + 7 loc. Cat C6 + 4 unità Cat A10 = 28 unità)	47.347,96		67.621,05				67.621,05	1.352,42		48.700,38	4.859.000,00
Via Cadibona 9 (7 loc. comm. Cat C1 + 2 loc. Cat C2 + 9 loc. Cat C3 = 18 unità)	49.506,10		77.084,00				77.084,00	1.541,68		51.047,78	3.020.000,00
Via Coronelli, 11 (3 loc. Cat. C3)	2.652,17		3.878,40				3.878,40	77,57		2.729,74	457.000,00
Via Imbriani, 32 (4 loc. Cat C2 + 2 loc. Cat C3 = 6 unità)	1.655,53		2.655,97				2.655,97	53,12		1.708,65	948.000,00
Via Maffucci, 24 (9 loc. comm. Cat C1 + 1 loc. Cat C2 + 14 loc. Cat C6 + 6 unità Cat D = 30 unità)	13.135,26		27.061,61				27.061,61	541,23		13.676,49	3.552.000,00
Via Padova, 94 (3 loc. comm. Cat C1 + 1 loc. Cat C2 + 1 loc. Cat C3 = 5 unità)	5.329,66		8.567,44				8.567,44	171,35		5.501,01	1.243.000,00
Totale a)	119.626,68		186.868,47	0,00	0,00	0,00	186.868,47	3.737,37	0,00	123.364,05	14.079.000,00
b) Terreni											
Ciniseo Balsimio-Muggiò			171.699,47				171.699,47				5.883.000,00
Diano Marina (MI) loc. Capo Berta mq 4869			15.953,84				15.953,84				284.000,00
Milano - via Rizzoli			14.329,30				14.329,30				4.800.000,00
Muggiò (MI)			134.312,92				134.312,92				5.500.000,00
S. Damiano di Brughiero (MI)			56.777,44				56.777,44				7.000.000,00
Totale b)	0,00	0,00	393.072,97	0,00	0,00	0,00	393.072,97	0,00	0,00	0,00	23.467.000,00
Sub Totale	119.626,68	0,00	579.941,44	0,00	0,00	0,00	579.941,44	3.737,37	0,00	123.364,05	37.546.000,00

Ubicazione degli immobili	Totale ammontato al 31.12.2009	Variazione ammontato	Consistenza al 1.1.2010	Aumenti	Diminui	Variazioni per cambio destinazione	Consistenza al 31.12.2010	Ammortamento (=2% o <) quota 2010	Prelievo dal fondo ammontato per alienazione	Totale ammontato al 31.12.2010	Valutazione corrente 2010
PATRIMONIO INPS GIA' CARTOLARIZZATO - SCIP 1											
GESTIONE IPE-ATM											
Milano											
Via Attilio Regolo N. 2	0		189.693,00				189.693,00	3.793,86		3.793,86	189.693,00
Via Cadibona N. 9	0		102.572,00				102.572,00	2.051,44		2.051,44	102.572,00
Sub Totale Gestione IPE - ATM	0,00	0,00	292.265,00	0,00	0,00	0,00	292.265,00	5.845,30	0,00	5.845,30	292.265,00
PATRIMONIO INPS GIA' CARTOLARIZZATO - SCIP 2											
GESTIONE IPE-ATM											
Milano											
Cimiglio B via Friuli, 3 (154 Unità)	0,00		7.958.271,00				7.958.271,00	159.165,42		159.165,42	7.958.271,00
via Toliane, 5	0,00		89.768,06				89.768,06	1.795,36		1.795,36	89.768,06
Sub TOTALE IPE - ATM	0,00	0,00	8.048.039,06	0,00	0,00	0,00	8.048.039,06	160.960,78	0,00	160.960,78	8.048.039,06
TOTALE	119.626,68	0,00	8.920.245,50	0,00	0,00	0,00	8.920.245,50	170.543,45	0,00	290.170,13	45.886.304,06

All. D.14.

IMMOBILI DI PERTINENZA DELLA GESTIONE ASSICURAZIONE OBBLIGATORIA CONTRO LA TUBERCOLOSI (IPF - EX TBC)

Ubicazione degli immobili	Totale ammontato al 31.12.2009	Variazione ammontato	Consistenza al 1.1.2010	Aumenti	Diminui	Variazioni per cambio destinazione	Consistenza al 31.12.2010	Ammortamenti o (=2% o <) quota 2010	Prelievo dal fondo per alienazione 2010	Totale ammontato al 31.12.2010	Valutazione corrente 2010
1) IMMOBILI DA REDDITO											
a) Urbani in esercizio											
Chievo:											
Via Monti, 2 Ex preventivo (Villa Pulle) ex contumaciale (con terreni annessi)	5.480,64		13.205,19				13.205,19	264,10		5.744,74	5.575.000,00
Via Monti, 21 (app. ex Stefani)	7.241,32		20.082,93				20.082,93	401,66		7.642,98	24.800,00
Forlì - Vecchiarzano:											
Via Forlanni, 34	15,66		260,78				260,78	5,22		20,88	1.660.400,00
Montecatone d'Imola -											
Via Montecatone	26,97		449,57				449,57	8,99		35,96	3.200.000,00
Via delle Suore	2,97		49,50				49,50	0,99		3,96	600.000,00
Palermo:											
Area (mq 12.770 + fabbr. mc. 2.350) - Az. agraria loc. Rocca - Corso Calatafimi (CRAL)			876,80				876,80				568.102,00
Roma:											
Porta Furba Via degli Angeli (Padiglione Bocchetti) mq 36.668	206,48		206,48				206,48			206,48	993.000,00
TOTALE a)	12.974,04		35.131,25	0,00	0,00	0,00	35.131,25	680,96	0,00	13.655,00	10.621.302,00
b) Aziende Agricole (affittate a terzi)											
Callianisetta Contrada Babbaurra											
Chievo (VR) Via Monte - Via Brardi mq 61.412			1.818,07				1.818,07				676.610,00
Galliera Veneta (PD) mq 246.522 - 3.378 = 243.144,00 (az. agr.)			7.622,69				7.622,69				320.500,00
Montecatone d'Imola - Via delle Suore, 33 - mq 1.070.432,9 (az. agr.)			3.451,20				3.451,20				857.000,00
Siena via dei Tuffi			15.986,36				15.986,36				5.000.000,00
Vecchiarzano (FO) via Forlanni, 34			397,81				397,81				286.000,00
TOTALE b)	0,00	0,00	36.712,33	0,00	0,00	0,00	36.712,33	0,00	0,00	0,00	7.850.110,00
Terreni											
Brindisi: Via Appia mq 6.670			9.608,87				9.608,87				211.000,00
Grosseto: Via Cimabue terreno mq. 16660 + 4210 + 2770			335,95				335,95				153.000,00
Grosseto: Via Cimabue terreno mq. 16210			230,37				230,37				130.000,00
Trento (Mesiano) (terreni + chiesetta + garage)			433,57				433,57				365.000,00
TOTALE c)	0,00	0,00	10.608,76	0,00	0,00	0,00	10.608,76	0,00	0,00	0,00	859.000,00

XVI LEGISLATURA - DISEGNI DI LEGGE E RELAZIONI - DOCUMENTI

Ubicazione degli immobili	Totale ammontato al 31.12.2009	Variazione ammontato	Consistenza al 1.1.2010	Aumenti	Diminuzioni	Variazioni per cambio destinazione	Consistenza al 31.12.2010	Ammortamento (2% o 3%) quota 2010	Prelievo dal fondo per alienazione	Totale ammontato al 31.12.2010	Valutazione corrente 2010
c) Terreni costituenti aziende agricole dismesse in attesa di utilizzazione											
Bioglio (Vercelli) valle San Nicolao mq 91.628			303,70				303,70				149.775,00
Cuneo:											
Strada vicinale antica Vignolo loc Confreira (terreno agricolo) mq 12.675			440,56				440,56				43.061,00
Palermo:											
Area mq 46215-Az. agr. loc. Rocca-Corso			3.768,12				3.768,12				2.023.581,00
Calatafimi											
Roma - B. Ramazzini (Via di Porta Furba)			5.292,83				5.292,83				2.386.000,00
Taranto- Punta Rondinella mq 9.260			2.240,60				2.240,60				195.000,00
TOTALE d)	0,00	0,00	12.045,81	0,00	0,00	0,00	12.045,81	0,00	0,00	0,00	4.797.415,00
d) Immobili in attesa di utilizzazione											
Ascoli Piceno: contrada Valle Cupa - fg. 71, part. 184-414			85,68				85,68				13.000,00
Cagliari: V. Guadazzonis			13.969,33				13.969,33				137.308,00
Cremona - Via Milano (area golenale)			27,68				27,68				30.000,00
Gorizia: via Scuola Agraria mq 3.621			1.560,34				1.560,34				630.000,00
Lecco:											
Via Alfieri > Via Maglie	45,53		936,43				936,43			45,53	271.900,00
Montecatone d'Imola (BO)											
bosco ceduo (via Suore)			73,36				73,36				650.000,00
Prä Catinaf (UD) Feneselle Mentoulless mq 28.494			19,71				19,71				11.000,00
Roma Porta Furba mq 2.560			864,55				864,55				139.000,00
Sassari: Via Rizzeddu Via Livornic			38.533,68				38.533,68				2.478.993,00
Trapani (Erice) ex az. Agraria			91,62				91,62				340.861,00
TOTALE e)	45,53	0,00	56.162,38	0,00	0,00	0,00	56.162,38	0,00	0,00	45,53	4.702.062,00
TERRENI SOGGETTI AD ESPROPRIO											
Milano - Viaiba											
mq 164998 compreso rustico mq 12:			32.048,95				32.048,95				13.000.000,00
TOTALE f)	0,00	0,00	32.048,95	0,00	0,00	0,00	32.048,95	0,00	0,00	0,00	13.000.000,00
TOTALE IMMOBILI DA REDDITO	13.019,57	0,00	182.709,48	0,00	0,00	0,00	182.709,48	680,96	0,00	13.700,53	41.829.889,00
2) IMMOBILI STRUMENTALI											
Cuneo:											
Via Varese, 6/Piazza Camerlata, 4/5 - CRAL	7.020,79		7.020,79				7.020,79			7.020,79	440.000,00
Grosseto:											
Via Cimabue (fabbr. rurali mc. 315+310)	67,24		67,24				67,24			67,24	191.100,00
TOTALE IMMOBILI STRUMENTALI	7.088,03	0,00	7.088,03	0,00	0,00	0,00	7.088,03	0,00	0,00	7.088,03	631.100,00
Sub Totale	20.107,60	0,00	189.797,51	0,00	0,00	0,00	189.797,51	680,96	0,00	20.788,56	42.460.989,00

Ubicazione degli immobili	Totale amm.to al 31.12.2009	Variazione amm.to	Consistenza al 1.1.2010	Aumenti	Dimin.	Variazioni per cambio destinazione	Consistenza al 31.12.2010	Ammortamenti o (=2% o <) quota 2010	Prelievo dal fondo per alienazione	Totale amm.to al 31.12.2010	Valutazione corrente 2010
PATRIMONIO INPS GIA' CARTOLARIZZATO - SCIP 2											
IPF - EX TBC											
Galleria Veneta	0,00		58.000,00				58.000,00	1.160,00		1.160,00	58.000,00
via Casoni, 1	0,00		79.000,00				79.000,00	1.580,00		1.580,00	79.000,00
via Roma	0,00	0,00	137.000,00	0,00	0,00	0,00	137.000,00	2.740,00	0,00	2.740,00	137.000,00
Sub Totale											
TOTALE	20.107,60	0,00	326.797,51	0,00	0,00	0,00	326.797,51	3.420,96	0,00	23.528,56	42.597.989,00

All. D.15.

IMMOBILI DI PERTINENZA DELLA GESTIONE FONDO DI PREVIDENZA PERSONALE AZIENDE DEL GAS (IPD - FONDO GAS)

Ubicazione degli immobili	Totale amm.to al 31.12.2009	Variazione amm.to	Consistenza al 1.1.2010	Aumenti	Dimin. ni	Variazioni per cambio destinazione	Consistenza al 31.12.2010	Ammortamento (=2% o < quota 2010	Prelievo dal fondo amm. per alienazione	Totale amm.to al 31.12.2010	Valutazione corrente 2010
IMMOBILI DA REDDITO											
Roma:											
Via Giose Borsi,11 (*)	26.610,49		31.004,56				31.004,56	620,09		27.230,58	1.985.000,00
Totale imm. da reddito	26.610,49	0,00	31.004,56	0,00	0,00	0,00	31.004,56	620,09	0,00	27.230,58	1.985.000,00
IMMOBILI STRUMENTALI											
Roma:											
Via Giose Borsi,11 (*)	57.678,78		74.416,36				74.416,36	1.488,33		59.167,11	9.975.000,00
Totale Immobili strumentali adibiti ad ufficio	57.678,78	0,00	74.416,36	0,00	0,00	0,00	74.416,36	1.488,33	0,00	59.167,11	9.975.000,00
TOTALE GENERALE	84.289,27	0,00	105.420,92	0,00	0,00	0,00	105.420,92	2.108,42	0,00	86.397,69	11.960.000,00

PATRIMONIO INPS GIA' CARTOLARIZZATO - SCIP 2

Ubicazione degli immobili	Totale amm.to al 31.12.2009	Variazione amm.to	Consistenza al 1.1.2010	Aumenti	Dimin. ni	Variazioni per cambio destinazione	Consistenza al 31.12.2010	Ammortamento (=2% o < quota 2010	Prelievo dal fondo amm. per alienazione	Totale amm.to al 31.12.2010	Valutazione corrente 2010
Roma											
via Panama 87	0,00		3.966.377,00	295.043,62	4.261.420,62		0,00	79.327,54	-79.327,54	0,00	0,00
viale Partiti,47/A	0,00		2.727.465,00				2.727.465,00	54.549,30		54.549,30	2.727.465,00
TOTALE IPD - GAS	0,00	0,00	6.693.842,00	295.043,62	4.261.420,62	0,00	2.727.465,00	133.876,84	-79.327,54	54.549,30	2.727.465,00

All. D.16.

IMMOBILI DI PERTINENZA DELLA GESTIONE SPECIALE PER I TRATTAMENTI PENSIONISTICI GIÀ EROGATI DAI FONDI INTEGRATIVI DI PREVIDENZA ESISTENTI PRESSO GLI ENTI DISCIOLTI (PI - FONDO SCAU)

Ubicazione degli immobili	Totale amm.to al 31.12.2009	Variazione amm.to	Consistenza al 1.1.2010	Aumenti	Dimin.	Variazioni per cambio destinazione	Consistenza al 31.12.2010	Amm.to (=2% o <) quota 2010	Prelievo dal fondo amm. per alienazione	Totale amm.to al 31.12.2010	Valutazione corrente 2010
IMMOBILI DA REDDITO in esercizio											
ROMA:											
via Chopin, 23	1.663,00		5.734,43				5.734,43	114,69		1.777,69	198.790,00
via Chopin, 25	1.663,00		5.734,43				5.734,43	114,69		1.777,69	198.790,00
via Chopin, 27	1.663,00		5.734,43				5.734,43	114,69		1.777,69	198.790,00
via Chopin, 29	1.663,00		5.734,43				5.734,43	114,69		1.777,69	198.790,00
via Chopin, 31	1.663,00		5.734,43				5.734,43	114,69		1.777,69	198.790,00
via Chopin, 33	1.663,00		5.734,43				5.734,43	114,69		1.777,69	198.790,00
via Listz, 22	4.314,09		15.202,70				15.202,70	304,05		4.618,14	530.450,00
via Listz 24/32	30.939,23		106.687,03				106.687,03	2.133,74		33.072,97	3.230.000,00
Totale	45.231,32		156.296,31	0,00	0,00	0,00	156.296,31	3.125,93	0,00	48.357,25	4.953.190,00
IMMOBILI STRUMENTALI ADIBITI AD UFFICIO											
ROMA:											
via Listz, 34	96.685,12		333.396,96				333.396,96	6.667,94		103.353,06	7.264.590,00
ROMA:											
Via Chopin, 35	73.116,16		320.061,08				320.061,08	6.401,22		79.517,38	7.264.590,00
Totale immobili strumentali	169.801,28		653.458,04	0,00	0,00	0,00	653.458,04	13.069,16	0,00	182.870,44	14.529.180,00
TOTALE GENERALE	215.032,60	0,00	809.754,35	0,00	0,00	0,00	809.754,35	16.195,09	0,00	231.227,69	19.482.370,00

All. D.17.

IMMOBILI DI PERTINENZA DELLA GESTIONE ORDINARIA EX SCAU (GPO)

Ubicazione degli immobili	Totale ammont. al 31.12.2009	Variazione ammont.	Consistenza al 1.1.2010	Aumenti	Diminui	Variazioni per cambio destinazione	Consistenza al 31.12.2010	Ammont. (=2% o <) quota 2010	Prelievo dal fondo amm. per alienazione	Totale ammont. al 31.12.2010	Valutazione corrente 2010
a) IMMOBILI DA REDDITO											
1) Pervenuti con procedimento esecutivo TERRENI e/o FABBRICATI			746.641,33				746.641,33				1.925.502,00
Totale A)	0,00	0,00	746.641,33	0,00	0,00	0,00	746.641,33	0,00	0,00	0,00	1.925.502,00
b) IMMOBILI STRUMENTALI											
in esercizio											
BARI: via Cirillo 106	452.895,91		1.561.710,05				1.561.710,05	31.234,20		484.130,11	5.316.000,00
Totale B)	452.895,91		1.561.710,05	0,00	0,00	0,00	1.561.710,05	31.234,20	0,00	484.130,11	5.316.000,00
TOTALE GENERALE	452.895,91		2.308.351,38	0,00	0,00	0,00	2.308.351,38	31.234,20	0,00	484.130,11	7.241.502,00

Calabria	1.539.700,00
Lazio	343.000,00
Puglia	28.600,00
Sicilia	14.202,00
Totale	1.925.502,00

I valori di consistenza e di mercato sono indicati al 100% in attesa della ripartizione con l'INAIL

All. D.18.

IMMOBILI DI PERTINENZA DELLA GESTIONE ASSICURAZIONE OBBLIGATORIA SPEDIZIONIERI DOGANALI (IPG - (FONDO SPEDIZ. DOGANALI)

Ubicazione degli immobili	Totale amm.to al 31.12.2009	Variazione amm.to	Consistenza al 1.1.2010	Aumenti	Diminui	Var.ni per cambio destinaz.	Consistenza al 31.12.2010	Amm.to (=2% o <) quota 2010	Prelievo dal fondo per allenaz.	Totale amm.to al 31.12.2010	Valutazione corrente 2010
IMMOBILI da REDDITO											
Genova											
Piazza Cavour, 15/16	91.088,23		152.441,50				152.441,50	3.048,83		94.137,06	476.100,00
Mestre											
Corso del Popolo, 86/d1	75.827,84		126.015,48				126.015,48	2.520,31		78.348,15	185.250,00
Milano											
Via Valtellina, 20	70.409,63		117.011,23				117.011,23	2.340,22		72.749,85	322.000,00
Roma											
Via Scarperia, 33-Pal. A	1.042.825,54		1.744.121,74				1.744.121,74	34.882,43		1.077.707,97	5.745.000,00
Via Scarperia, 33-Pal. B	1.696.914,18		2.828.452,88				2.828.452,88	56.569,06		1.753.483,24	5.789.000,00
Via Sardegna, 14-int. 3	411.659,88		684.122,34				684.122,34	13.682,45		425.342,33	1.272.000,00
Viale R. Margherita, 19/21	418.053,74		694.748,15				694.748,15	13.894,96		431.948,70	2.179.000,00
Via Tormo, 135, 135a/b, 136	591.296,36		982.653,67				982.653,67	19.653,07		610.949,43	2.944.000,00
Via del Viminale, 47	113.476,91		188.583,14				188.583,14	3.771,66		117.248,57	137.000,00
Via Salaria, 254, 256, 258	695.377,43		1.155.622,17				1.155.622,17	23.112,44		718.489,87	702.000,00
Via Litta Modignani, 41/43, 45/47, 61/63, 65/67, 38	857.388,33		1.424.862,11				1.424.862,11	28.497,24		885.885,57	1.955.000,00
Via del Viminale 43-int. 1-2	252.570,45		433.597,98				433.597,98	8.671,96		261.242,41	1.983.000,00
Sub Totale	6.316.888,52	0,00	10.532.232,39	0,00	0,00	0,00	10.532.232,39	210.644,63	0,00	6.527.533,15	23.689.350,00

PATRIMONIO INPS GIA' CARTOLARIZZATO - SCIP 2

Via Serafino Biffi, 11	0,00	0,00	0,00	0,00	0,00	0,00	0,00	0,00	0,00	0,00	0,00
Sub Totale	0,00	0,00	0,00	0,00	0,00	0,00	0,00	0,00	0,00	0,00	0,00
TOTALE	6.316.888,52	0,00	10.532.232,39	0,00	0,00	0,00	10.532.232,39	210.644,63	0,00	6.527.533,15	23.689.350,00

All. D.19.

IMMOBILI DI PERTINENZA DELLA GESTIONE (Istituto Nazionale Previdenza per i Dirigenti di Aziende Industriali) ex INPDAl

	Totale amm.to al 31.12.2009	Variazioni e amm.to	Consistenza al 1.1.2010	Aumenti	Diminuti	Variazioni per cambio destinaz.	Consistenza al 31.12.2010	Ammortam. (-2% valore storico ante 94) 2010	Prelievo dal fondo per alienazione	Totale amm.to al 31.12.2010	Valutazione corrente 2010
1) IMMOBILI DA REDDITO											
a) Fabbricati											
ROMA:											
L. Go Somalia 47	21.325,15		1.295.963,36				1.295.963,36	566,98		21.892,13	1.375.000,00
P. Zan Ruggeno Di Sicilia 7	6.685,74		420.444,98				420.444,98	145,14		6.830,88	451.000,00
V. Le G. Micconi 258	37.485,47		1.905.576,70				1.905.576,70	1.857,99		39.343,46	2.041.000,00
Via Achersono 16	9.153,77		571.201,33				571.201,33	210,29		9.364,06	613.000,00
Via Albuccione	290.841,88		12.364.129,49				12.364.129,49	21.404,96		312.246,84	12.859.000,00
Via Anersasso Il 172	73.013,86		3.724.160,84				3.724.160,84	3.589,44		76.603,30	3.990.000,00
Via Anersasso Il 416	57.735,27		2.941.695,62				2.941.695,62	2.847,06		60.582,33	3.121.000,00
Via Angelo Emo 130	48.337,99		2.581.450,60				2.581.450,60	2.107,33		50.445,32	2.765.000,00
Via Angelo Emo 144	45.281,08		2.385.514,93				2.385.514,93	2.050,63		47.331,71	2.555.000,00
Via Angelo Emo 162	11.934,83		627.318,50				627.318,50	543,41		12.478,24	672.000,00
Via Aringo Boito 94	6.528,03		382.807,67				382.807,67	205,98		6.734,01	406.000,00
Via Baldo Degli Ubaldi 111	10.588,24		636.618,85				636.618,85	296,81		10.885,05	682.000,00
Via Baldo Degli Ubaldi 115	35.009,57		2.129.339,39				2.129.339,39	930,13		35.939,70	2.281.000,00
Via Bignammi Ligo 3	14.181,45		682.284,47				682.284,47	789,96		14.971,41	731.000,00
Via Bignammi Ligo 7	14.348,45		698.830,72				698.830,72	781,14		15.129,59	749.000,00
Via C. Perazzi 31 B/4	10.514,90		506.580,15				506.580,15	585,55		11.100,45	527.000,00
Via C.D. Greco 120/Casana 14	532.699,06		15.719.170,88				15.719.170,88	48.342,95		581.042,01	16.348.000,00
Via Camilla 12 (Compreso Usufrutto)	3.221,28		445.846,40				445.846,40	0,00		3.221,28	469.000,00
Via Camillo Jacobini 3/7	144.471,49		9.489.832,07				9.489.832,07	5.184,19		149.655,68	9.870.000,00
Via Cesare Fani 132/134	9.459,51		448.606,33				448.606,33	543,23		10.002,74	467.000,00
Via Cesare Fani 138/140	5.688,47		268.886,26				268.886,26	329,29		6.017,76	280.000,00
Via Cesare Fani 26/28	9.059,39		429.453,54				429.453,54	520,22		9.579,61	447.000,00
Via Cesare Fani 50/52	6.322,01		299.256,30				299.256,30	362,48		6.684,49	312.000,00
Via Cesare Fani 51 B1	2.269,04		109.356,13				109.356,13	124,82		2.393,86	114.000,00
Via Cesare Fani 84/86	2.541,32		120.396,95				120.396,95	145,73		2.687,05	126.000,00
Via Cesare Fani 94/96	9.317,24		441.349,09				441.349,09	534,21		9.851,45	460.000,00
Via Coriani Perazzi 19 A	31.950,93		1.645.572,16				1.645.572,16	1.907,11		33.858,04	1.712.000,00
Via Della Farnesina 103 A/B	64.587,87		3.448.797,74				3.448.797,74	2.820,32		67.408,19	3.695.000,00
Via Ettore Pale 6	9.786,52		552.765,88				552.765,88	355,70		10.142,22	575.000,00
Via F.M. Picardi 5 Pal A/1	4.290,28		206.735,32				206.735,32	238,43		4.528,71	216.000,00
Via F.M. Picardi 5 Pal B/2	5.694,85		273.959,73				273.959,73	317,11		6.011,96	285.000,00
Via Festo Avieno 115	9.679,99		534.200,28				534.200,28	381,83		10.061,82	556.000,00
Via Flavio Stilicone 294	75.978,74		4.278.906,82				4.278.906,82	2.805,10		78.783,84	4.451.000,00
<i>da riportare</i>	<i>1.619.983,67</i>	<i>0,00</i>	<i>72.567.009,48</i>	<i>0,00</i>	<i>0,00</i>	<i>0,00</i>	<i>72.567.009,48</i>	<i>103.823,52</i>	<i>0,00</i>	<i>1.723.809,19</i>	<i>76.201.000,00</i>

XVI LEGISLATURA — DISEGNI DI LEGGE E RELAZIONI — DOCUMENTI

	Totale amm.to al 31.12.2009	Variazioni e amm.to	Consistenza al 1.1.2010	Aumenti	Diminui	Variazioni per cambio destinaz.	Consistenza al 31.12.2010	Ammortam. (=2% valore storico ante 94) 2010	Prelievo dal fondo per alienazione	Totale amm.to al 31.12.2010	Valutazione corrente 2010
<i>riporto</i>	1.619.983,67	0,00	72.567.009,48	0,00	0,00	0,00	72.567.009,48	103.825,52	0,00	1.723.809,19	76.201.000,00
Via Francesco Cotel 40	5.324,63		326.292,30				326.292,30	134,63		5.459,26	343.000,00
Via G. Rosaccio 83/85	40.130,90		215.677,05				215.677,05	6.191,56		46.322,46	225.000,00
Via G. Calderini 11	7.702,24		456.473,00				456.473,00	232,63		7.934,87	489.000,00
Via G. Calderini 25	13.296,71		802.064,65				802.064,65	368,57		13.665,28	860.000,00
Via G. Capocci 11	5.304,96		314.045,82				314.045,82	158,84		5.463,80	330.000,00
Via G. Capocci 5	18.416,52		1.077.370,92				1.077.370,92	586,85		19.003,37	1.132.000,00
Via Gelomino 86 100 120	31.237,40		1.844.396,96				1.844.396,96	956,91		32.194,31	1.976.000,00
Via Gian Leonardo Ceruso 32	26.554,54		1.173.270,77				1.173.270,77	1.721,02		28.275,56	1.258.000,00
Via Giovanni Marangoni 8	21.219,30		1.274.373,97				1.274.373,97	598,97		21.818,27	1.366.000,00
Via Giulio Romano 15	15.940,30		1.007.140,00				1.007.140,00	335,25		16.275,55	1.080.000,00
Via Giuseppe Arimondi 12	17.619,09		1.136.205,18				1.136.205,18	704,32		18.323,41	1.182.000,00
Via Giuseppe Martucci 1	12.463,74		730.528,28				730.528,28	616,23		13.079,97	760.000,00
Via Isidoro Del Lungo 54/A	1.985,66		110.988,14				110.988,14	75,65		2.061,31	116.000,00
Via Isidoro Del Lungo 54/B	11.444,97		658.715,46				658.715,46	390,61		11.835,58	686.000,00
Via L. Capuana 135 M	4.548,32		234.884,60				234.884,60	217,27		4.765,59	245.000,00
Via L. Capuana 135 N	2.863,35		147.190,22				147.190,22	139,09		3.002,44	154.000,00
Via Litta Modigliani 21	90.072,92		669.806,90				669.806,90	13.467,13		103.540,05	697.000,00
Via Litta Modigliani 29/39	260.633,74		1.901.420,73				1.901.420,73	39.057,72		299.691,46	1.978.000,00
Via Lorenzo Magnifico 120	27.904,54		1.692.226,80				1.692.226,80	785,00		28.689,54	1.778.000,00
Via Luigi Ungarelli 12	6.071,26		287.107,15				287.107,15	351,02		6.422,28	299.000,00
Via Marcello II, 29	17.852,36		1.033.233,20				1.033.233,20	593,95		18.446,31	1.086.000,00
Via Martucci 5	5.965,58		345.747,85				345.747,85	196,27		6.161,85	360.000,00
Via Mignattina 61	69.194,50		3.716.762,13				3.716.762,13	2.968,21		72.162,71	3.866.000,00
Via Monte Cervialto E 2	4.525,75		221.560,01				221.560,01	312,37		4.838,12	231.000,00
Via Monte Cervialto E 3	4.361,92		210.714,41				210.714,41	306,68		4.668,60	220.000,00
Via Montecervialto 130 A/1	21.449,12		1.172.131,00				1.172.131,00	872,75		22.321,87	1.220.000,00
Via Montecervialto 134 A/2	11.786,86		643.732,10				643.732,10	479,37		12.266,23	670.000,00
Via Montecervialto 84 94 E	4.534,40		210.714,41				210.714,41	331,32		4.865,72	220.000,00
Via Montecervialto 923 B	4.096,98		178.383,18				178.383,18	271,22		4.368,20	186.000,00
Via Renato Fucini 112	100.834,77		5.376.913,42				5.376.913,42	4.421,25		105.256,02	5.592.000,00
Via Sirte 20	15.152,23		914.812,50				914.812,50	417,33		15.569,56	952.000,00
Via Sirte 28	9.471,36		575.657,82				575.657,82	233,20		9.724,56	599.000,00
Via Sirte 62	15.412,03		821.412,30				821.412,30	343,13		13.755,16	855.000,00
Via Simgliano 22	29.649,13		1.745.223,55				1.745.223,55	921,61		30.570,74	1.816.000,00
Via Susa 7	13.020,54		816.530,24				816.530,24	293,49		13.314,03	859.000,00
Via Tarquinio Colatino 175	114.846,25		6.236.457,21				6.236.457,21	4.775,35		119.621,60	6.486.000,00
Via Vejenana 37	28.497,39		804.936,25				804.936,25	2.893,61		31.391,00	838.000,00
Via Zotti Antonio 57 59	180.715,65		6.490.669,69				6.490.669,69	15.268,40		195.984,05	6.751.000,00
<i>da riportare</i>	2.890.085,58	0,00	120.142.779,65	0,00	0,00	0,00	120.142.779,65	206.834,30	0,00	3.096.919,88	125.962.000,00

XVI LEGISLATURA — DISEGNI DI LEGGE E RELAZIONI — DOCUMENTI

	Totale ammont. al 31.12.2009	Variazioni e ammont. al 31.12.2010	Consistenza al 1.1.2010	Aumenti	Diminuiti	Variazioni per cambio destinaz.	Consistenza al 31.12.2010	Ammortam. (=2% valore storico ante 94/2010)	Prelievo dal fondo per alienazione	Totale ammont. al 31.12.2010	Valutazione corrente 2010
d) TERRENI SOGGETTI AD ESPROPRIO											
VIA DEL CALICE CAPANNELLE - mq 4.432 - ordinanza del sindaco n. 126 del 1/6/2004 - quietanza n. 486 - polizza n. 614382/00 - indennità di esproprio € 16.398 - elementi catastali fig. 968 particella 7/1 di mq 4.432 - Proveniente da mq 121.180 restano mq 116.748 (121180-4432) ident. Catast. Fig. 968 partita 5496 p.lle 7/8-9/13/14/999part speciale/1546 - sez. A. fig. 968 p.lle 10/11/12 - Acquistato nel 1956 con atto notarile rep. 477.338 racc. 4.365	5.139,88		450.055,89				450.055,89			5.139,88	460.000,00
VIA LUCREZIA ROMANA mq 128.442 - ordinanza del sindaco n. 16 del 24/1/2005 - quietanze n. 958 n.959 n.960 del 13/9/2004 - indennità di esproprio € 1.592.167,00 - elementi catastali fig. 978 particelle 25/R mq 42.422 - 25/2 mq 6.160 - 26/R mq 29.656 - 26/2 mq 144 - 27 mq 320 - 30/1 mq 40 - 31/1 mq 176 - 77/R mq 37.143 - 77/2 mq 383 - 78 mq 8.150 - 79/R mq 3.648 = TOTALE mq 128.442 - LUCREZIA ROMANA mq 20.058 (148500 - 128442) - superficie parziale mq 148.500 - ident. Catast. Fig. 978 p.lle 25/26/27/30/31/77/78/79/304/305/306/307 e NCU fig. 978 p.lle sub 2 e sub 3 - Il predetto esproprio è stato acquistato dalla società SIGABRU spa in forza della fusione per incorporazione ricevuta dal notaio Daniele Migliori di Roma in data 12/9/68 rep. 803690 in seguito allo scioglimento della predetta Società, in data 4/12/1985 - il predetto esproprio, unitamente ad altri di proprietà della Sigabru, è stato assegnato all'INPDAP, quale unico socio, con atto del dr. Carlo Lollo di Roma rep. 29443 racc. 1070.	36.398,63		3.186.774,75				3.186.774,75			36.398,63	3.250.000,00
Totale terreni soggetti ad esproprio	41.538,51	0,00	3.636.830,64	0,00	0,00	0,00	3.636.830,64	0,00	0,00	41.538,51	3.710.000,00
RIPILOCO IMMOBILI DA REDDITO											
Totale fabbricati	2.917,096,11	0,00	122.035.697,48	0,00	0,00	0,00	122.035.697,48	207.604,09	0,00	3.124.700,20	127.951.000,00
Totale terreni edificabili	184.661,81	0,00	16.167.607,96	0,00	0,00	0,00	16.167.607,96	0,00	0,00	184.661,81	16.493.000,00
Totale terreni agricoli	0,00	0,00	11.117.557,46	0,00	0,00	0,00	11.117.557,46	0,00	0,00	0,00	11.342.000,00
Totale terreni soggetti ad esproprio	41.538,51	0,00	3.636.830,64	0,00	0,00	0,00	3.636.830,64	0,00	0,00	41.538,51	3.710.000,00
TOTALE IMMOBILI DA REDDITO	3.143.296,43	0,00	152.957.693,54	0,00	0,00	0,00	152.957.693,54	207.604,09	0,00	3.350.900,52	159.496.000,00

	Totale amm.to al 31.12.2009	Variazion e amm.to	Consistenza al 1.1.2010	Aumenti	Diminui	Variazioni per cambio destinaz.	Consistenza al 31.12.2010	Ammortam. (-2% valore storico ante 94) 2010	Prelievo dal fondo per alienazione	Totale amm.to al 31.12.2010	Valutazione corrente 2010
2)IMMOBILI STRUMENTALI											
a) Fabbricati											
Totale immobili strumentali	0,00	0,00	0,00	0,00	0,00	0,00	0,00	0,00	0,00	0,00	0,00
TOTALE IMMOBILI DA REDDITO	3.143.296,43	0,00	152.957.693,54	0,00	0,00	0,00	152.957.693,54	207.604,09	0,00	3.350.900,52	159.496.000,00
TOTALE IMMOBILI STRUMENTALI	0,00	0,00	0,00	0,00	0,00	0,00	0,00	0,00	0,00	0,00	0,00
TOTALE GENERALE	3.143.296,43	0,00	152.957.693,54	0,00	0,00	0,00	152.957.693,54	207.604,09	0,00	3.350.900,52	159.496.000,00

XVI LEGISLATURA — DISEGNI DI LEGGE E RELAZIONI — DOCUMENTI

	Totale amm.to al 31.12.2009 e amm.to	Variazioni e amm.to	Consistenza al 1.1.2010	Aumenti	Diminuz.	Variazioni per cambio destinaz.	Consistenza al 31.12.2010	Ammortam. (=2% valore storico ante 94) 2010	Prelievo dal fondo per alienazione	Totale amm.to al 31.12.2010	Valutazione corrente 2010
PATRIMONIO EX INPDAP GIA' CARTOLARIZZATO - SCIP 1											
Ubicazione degli immobili	Totale amm.to al 31.12.2009 e amm.to	Variazioni e amm.to	Consistenza al 1.1.2010	Aumenti	Diminuz.	Variazioni per cambio destinazione	Consistenza al 31.12.2010	Ammt.to (=2% o <) quota 2010	Prelievo dal fondo amm. per alienazione	Totale amm.to al 31.12.2010	Valutazione corrente 2010
IMMOBILI DA REDDITO in esercizio											
Gestione IPY											
Ascoli Piceno											
Via Cola D'Amance	0,00	0,00	473.531,00				473.531,00	9.470,62		9.470,62	473.531,00
Basilgio											
Resid Tigli Cond 10/5 Milano	0,00	0,00	652.677,00				652.677,00	13.053,54		13.053,54	652.677,00
Firenze											
Via Toselli, 126	0,00	0,00	5.982.065,00				5.982.065,00	119.641,30		119.641,30	5.982.065,00
Lacchiarella											
Sp. 40 Binasco-Melegnano	0,00	0,00	7.189.980,00				7.189.980,00	143.799,60		143.799,60	7.189.980,00
Milano											
Via Armabone 11	0,00	0,00	622.107,00				622.107,00	12.442,14		12.442,14	622.107,00
Via Armabone 15	0,00	0,00	977.753,00				977.753,00	19.555,06		19.555,06	977.753,00
Via Cardano 8	0,00	0,00	3.433.065,00				3.433.065,00	68.661,30		68.661,30	3.433.065,00
Via Castelbarco 3	0,00	0,00	23.160,00				23.160,00	463,20		463,20	23.160,00
Via Dei Missaglia 13/15	0,00	0,00	1.470.958,00				1.470.958,00	29.419,16		29.419,16	1.470.958,00
Via M. Gioia 1	0,00	0,00	1.196.558,00				1.196.558,00	23.931,16		23.931,16	1.196.558,00
Via Mauro Mucchi 38/40	0,00	0,00	160.530,00				160.530,00	3.210,60		3.210,60	160.530,00
Via Piem. 59	0,00	0,00	578.642,00				578.642,00	11.572,84		11.572,84	578.642,00
Via Pava 3	0,00	0,00	397.161,00				397.161,00	7.943,22		7.943,22	397.161,00
Napoli											
Piazza Gabriele D Annunzio 5	0,00	0,00	544.310,00				544.310,00	10.886,20		10.886,20	544.310,00
Via Liuti A. Capodimonte 51	0,00	0,00	1.987.442,00				1.987.442,00	39.748,84		39.748,84	1.987.442,00
Via Marco Polo 46	0,00	0,00	275.256,00				275.256,00	5.505,12		5.505,12	275.256,00
Via Nuova Poggioreale 62/62A	0,00	0,00	15.059.884,00				15.059.884,00	301.197,68		301.197,68	15.059.884,00
<i>da riportare</i>	0,00	0,00	-41.025.079,00	0,00	0,00	0,00	-41.025.079,00	820.301,58	0,00	820.301,58	-41.025.079,00

XVI LEGISLATURA — DISEGNI DI LEGGE E RELAZIONI — DOCUMENTI

	Totale amm.to al 31.12.2009	Variazioni e amm.to	Consistenza al 1.1.2010	Aumenti	Diminui	Variazioni per cambio destinaz.	Consistenza al 31.12.2010	Ammortam. (=2% valore storico ante 9/4/2010)	Prelievo dal fondo per alienazione	Totale amm.to al 31.12.2010	Valutazione corrente 2010
Roma	0,00	0,00	41.025.079,00	0,00	0,00	0,00	41.025.079,00	820.501,58	0,00	820.501,58	41.025.079,00
C.Ne Giannicolens 118	0,00	0,00	137.880,00				137.880,00	2.757,60		2.757,60	137.880,00
Largo Camosciata 5	0,00	0,00	282.397,00				282.397,00	5.647,94		5.647,94	282.397,00
Piazza Biagio Pace N. 11	0,00	0,00	2.884.205,00				2.884.205,00	57.684,10		57.684,10	2.884.205,00
Piazza Filippo Caffi 3/4/0	0,00	0,00	1.989.555,00				1.989.555,00	39.791,10		39.791,10	1.989.555,00
Piazzale Clodio 32	0,00	0,00	2.968.546,00				2.968.546,00	59.370,92		59.370,92	2.968.546,00
Piazzale Clodio 61	0,00	0,00	3.755.119,00				3.755.119,00	75.102,38		75.102,38	3.755.119,00
Via Alfredo Comandini 30	0,00	0,00	440.206,00				440.206,00	8.804,12		8.804,12	440.206,00
Via Alfredo Comandini 42	0,00	0,00	653.760,00				653.760,00	13.075,20		13.075,20	653.760,00
Via Angelo Amaratone 15/1	0,00	0,00	778.072,00				778.072,00	15.561,44		15.561,44	778.072,00
Via Angelo Amaratone 5/9	0,00	0,00	249.170,00				249.170,00	4.983,40		4.983,40	249.170,00
Via Antonio Tescam 9	0,00	0,00	120.254,00				120.254,00	2.405,08		2.405,08	120.254,00
Via Appiano 16	0,00	0,00	578.413,00				578.413,00	11.568,26		11.568,26	578.413,00
Via Casal Tudi N 4	0,00	0,00	365.013,00				365.013,00	7.300,26		7.300,26	365.013,00
Via Casale Strozzi 31	0,00	0,00	1.481.435,00				1.481.435,00	29.628,70		29.628,70	1.481.435,00
Via Casale Strozzi 33	0,00	0,00	2.813.494,00				2.813.494,00	56.269,88		56.269,88	2.813.494,00
Via Cesare Bonetto 3/8	0,00	0,00	191.625,00				191.625,00	3.832,50		3.832,50	191.625,00
Via Cesare Fan 51 A 2	0,00	0,00	133.123,00				133.123,00	2.662,46		2.662,46	133.123,00
Via Costani Peraza 19 A	0,00	0,00	20.939,00				20.939,00	418,78		418,78	20.939,00
Via Damaso Cerquetti 67	0,00	0,00	2.149.714,00				2.149.714,00	42.994,28		42.994,28	2.149.714,00
Via Dei Prefetti 12	0,00	0,00	770.535,00				770.535,00	15.410,70		15.410,70	770.535,00
Via Dei Prefetti 17	0,00	0,00	924.641,00				924.641,00	18.492,82		18.492,82	924.641,00
Via Dei Salesiani 82	0,00	0,00	1.219.379,00				1.219.379,00	24.387,58		24.387,58	1.219.379,00
Via Del Corso 5/9	0,00	0,00	1.010.220,00				1.010.220,00	20.204,40		20.204,40	1.010.220,00
Via Del Fiume Giallo Ed. F. 43	0,00	0,00	127.744,00				127.744,00	2.554,88		2.554,88	127.744,00
Via Della Farnesina, 269/A	0,00	0,00	32.809,00				32.809,00	656,18		656,18	32.809,00
Via Della Farnesina, 269/B	0,00	0,00	304.034,00				304.034,00	6.080,68		6.080,68	304.034,00
da riportare	0,00	0,00	67.407.361,00	0,00	0,00	0,00	67.407.361,00	1.348.147,22	0,00	1.348.147,22	67.407.361,00

XVI LEGISLATURA — DISEGNI DI LEGGE E RELAZIONI — DOCUMENTI

	Totale amm.to al 31.12.2009 e amm.to	Variazioni e amm.to	Consistenza al 1.1.2010	Aumenti	Diminui	Variazioni per cambio destinaz.	Consistenza al 31.12.2010	Ammortam. (=2% valore storico ante 9/1/2010)	Prelievo dal fondo per alienazione	Totale amm.to al 31.12.2010	Valutazione corrente 2010
<i>riporto</i>	0,00	0,00	67.407.361,00	0,00	0,00	0,00	67.407.361,00	1.348.147,22	0,00	1.348.147,22	67.407.361,00
Via Delle Costellazioni 300/	0,00	0,00	89.711,00				89.711,00	1.794,22		1.794,22	89.711,00
Via Desse 2	0,00	0,00	152.667,00				152.667,00	3.053,34		3.053,34	152.667,00
Via Enrico Acciari 63	0,00	0,00	1.878.404,00				1.878.404,00	37.568,08		37.568,08	1.878.404,00
Via F. Donza 52/66	0,00	0,00	4.054.775,00				4.054.775,00	81.095,50		81.095,50	4.054.775,00
Via Fiorini Fiorino N 27	0,00	0,00	308.624,00				308.624,00	6.172,48		6.172,48	308.624,00
Via Flavia Silicione 314	0,00	0,00	1.862.295,00				1.862.295,00	37.245,90		37.245,90	1.862.295,00
Via G. Berio N 71 (Scala R)	0,00	0,00	1.518.179,00				1.518.179,00	30.363,58		30.363,58	1.518.179,00
Via G. Berio N 73 (Scala L)	0,00	0,00	676.784,00				676.784,00	13.535,68		13.535,68	676.784,00
Via Gabrio Casati 47/49/51	0,00	0,00	660.931,00				660.931,00	13.218,62		13.218,62	660.931,00
Via Giuseppe Martucci 3	0,00	0,00	803.008,00				803.008,00	16.060,16		16.060,16	803.008,00
Via Golametto 2	0,00	0,00	1.529.789,00				1.529.789,00	30.595,78		30.595,78	1.529.789,00
Via Golametto 4	0,00	0,00	3.956.975,00				3.956.975,00	79.139,50		79.139,50	3.956.975,00
Via In Avzone 71	0,00	0,00	10.317.744,00	-6.902.044,00	3.415.700,00		0,00	206.354,88	-206.354,88	0,00	2.032.342,00
Via Is. Novembre 152	0,00	0,00	1.038.096,00				1.038.096,00	20.761,92		20.761,92	1.038.096,00
Via Mar Della Cina 289 Pal	0,00	0,00	77.668,00				77.668,00	1.553,36		1.553,36	77.668,00
Via Mar Della Cina 299 Pal	0,00	0,00	170.877,00				170.877,00	3.417,54		3.417,54	170.877,00
Via Mercantile G 38/40	0,00	0,00	654.130,00				654.130,00	13.082,60		13.082,60	654.130,00
Via Migliorina 33	0,00	0,00	1.065.772,00				1.065.772,00	21.315,44		21.315,44	1.065.772,00
Via Monte Cervialto 142 A	0,00	0,00	267.911,00				267.911,00	5.358,22		5.358,22	267.911,00
Via Monte Cervialto 146 A	0,00	0,00	21.962,00				21.962,00	439,24		439,24	21.962,00
Via Nazionale 87	0,00	0,00	1.090.770,00				1.090.770,00	21.815,40		21.815,40	1.090.770,00
Via Pais Serra 11 V1 R	0,00	0,00	535.874,00				535.874,00	10.717,48		10.717,48	535.874,00
Via Palozza R3/101	0,00	0,00	1.896.152,00				1.896.152,00	37.923,04		37.923,04	1.896.152,00
Via R. Bracco 64 D Nicodemi	0,00	0,00	2.521.126,00				2.521.126,00	50.422,52		50.422,52	2.521.126,00
Via S. Grolano Emilian 8	0,00	0,00	243.602,00	-80.711,52	100.140,48		62.750,00	4.872,04	-3.617,04	1.255,00	62.750,00
Via Silvestri N 206 Pal	0,00	0,00	170.914,00				170.914,00	3.418,28		3.418,28	170.914,00
Via Sorelle Marchio 23	0,00	0,00	22.722,00				22.722,00	454,44		454,44	22.722,00
Via Tor Forenza 34, 36	0,00	0,00	37.266,00				37.266,00	745,32		745,32	37.266,00
Via Torino 122	0,00	0,00	976.770,00				976.770,00	19.535,40		19.535,40	976.770,00
Via Torino 123	0,00	0,00	409.589,00				409.589,00	8.191,78		8.191,78	409.589,00
Via Tre Camelle 15	0,00	0,00	1.636.045,00				1.636.045,00	32.720,90		32.720,90	1.636.045,00
Via U. Berio G Donah 10	0,00	0,00	940.057,00				940.057,00	18.801,14		18.801,14	940.057,00
Via Ugo De Casoli 90	0,00	0,00	93.949,00				93.949,00	1.878,98		1.878,98	93.949,00
Via Venezia 11	0,00	0,00	2.101.131,00				2.101.131,00	42.022,62		42.022,62	2.101.131,00
Via XX Settembre 27/B	0,00	0,00	87.465,00				87.465,00	1.749,30		1.749,30	87.465,00
TOTALE	0,00	0,00	111.277.095,00	-6.982.755,52	3.515.840,48	0,00	100.778.499,00	2.225.541,90	-209.971,92	2.015.569,98	102.810.841,00

XVI LEGISLATURA — DISEGNI DI LEGGE E RELAZIONI — DOCUMENTI

PATRIMONIO EX INPDALGIA - CARTOLARIZZATO - SCIP 2										
Ubicazione degli immobili	Totale amm.to al 31.12.2009 e amm.to	Consistenza al 1.1.2010	Aumenti	Diminuzioni	Variazioni per cambio destinaz.	Consistenza al 31.12.2010	Ammortam. (=2% valore storico ante 94) 2010	Prelievo dal fondo per alienazione	Totale amm.to al 31.12.2010	Valutazione corrente 2010
	Totale amm.to al 31.12.2009 e amm.to	Consistenza al 1.1.2010	Aumenti	Diminuzioni	Variazioni per cambio destinazione	Consistenza al 31.12.2010	Ammt. (=2% o <) quota 2010	Variazioni del fondo amm. per dismissione	Totale amm.to al 31.12.2010	Valutazione corrente 2010
IMMOBILI DA REDDITO in esercizio										
GESTIONE IPY - INPDAL										
Bologna via Delle Lame 73	0,00	7.049.290,95	-0,22	145.996,78		6.903.293,95	140.985,82	-2.919,94	138.065,88	6.901.293,95
Genova Corso A. Castaldi 15	0,00	1.650.115,91				1.650.115,91	33.002,32		33.002,32	1.650.115,91
Corso Europa 343	0,00	916.521,74				916.521,74	18.330,43		18.330,43	916.521,74
Corso Europa 345	0,00	282.361,50				282.361,50	5.647,23		5.647,23	282.361,50
Piazza Sordani, 10 (99/92B)	0,00	153.371,70				153.371,70	3.067,43		3.067,43	153.371,70
Via A. Burlando 22 (74 A/Rosso)	0,00	361.852,47				361.852,47	7.237,05		7.237,05	361.852,47
Via A. Burlando 22/B	0,00	56.205,44				56.205,44	1.124,11		1.124,11	56.205,44
Via A. Burlando 22/C	0,00	121.858,39				121.858,39	2.437,17		2.437,17	121.858,39
Via Antonio Cei 4b	0,00	317.814,35				317.814,35	6.356,29		6.356,29	317.814,35
Via Antonio Cei 47	0,00	372.370,14				372.370,14	7.447,40		7.447,40	372.370,14
Via Ausonia 11	0,00	2.373.636,98				2.373.636,98	47.472,74		47.472,74	2.373.636,98
Via Ausonia 9	0,00	967.369,47				967.369,47	19.347,39		19.347,39	967.369,47
Via Caprera 16	0,00	2.242.645,16				2.242.645,16	44.852,96		44.852,96	2.242.645,16
Via O. Cancelliere 48	0,00	1.001.641,49				1.001.641,49	20.032,83		20.032,83	1.001.641,49
Via O. Cancelliere 49	0,00	2.873.673,66				2.873.673,66	57.473,47		57.473,47	2.873.673,66
Via P. Cobetti 7	0,00	588.183,48				588.183,48	11.763,67		11.763,67	588.183,48
Via P. Semeria 13	0,00	296.294,34				296.294,34	5.925,89		5.925,89	296.294,34
Via P. Semeria 15	0,00	91.288,13				91.288,13	1.825,76		1.825,76	91.288,13
Via Peschiera 32	0,00	40.711,22				40.711,22	814,22		814,22	40.711,22
Via Rio Salto 1 Via Caprera 76R	0,00	76.724,99				76.724,99	1.534,50		1.534,50	76.724,99
Via Rio Salto 2	0,00	300.188,47				300.188,47	6.003,77		6.003,77	300.188,47
Via Spalato 33	0,00	985.970,35				985.970,35	19.719,41		19.719,41	985.970,35
Via Spalato 35	0,00	524.095,41				524.095,41	10.481,91		10.481,91	524.095,41
Via Spalato 55	0,00	583.237,60				583.237,60	11.664,75		11.664,75	583.237,60
Via Sturlia 12 (Via Annibale Passaggi 16 R)	0,00	1.342.536,76				1.342.536,76	26.850,74		26.850,74	1.342.536,76
da riportare	0,00	25.569.940,10	-0,22	145.996,78	0,00	25.423.963,10	511.399,20	-2.919,94	508.479,26	25.423.963,10

XVI LEGISLATURA — DISEGNI DI LEGGE E RELAZIONI — DOCUMENTI

	Totale ammont. al 31.12.2009 e ammont. al 31.12.2010	Variazioni	Consistenza al 1.1.2010	Aumenti	Diminuzioni	Variazioni per cambio destinaz.	Consistenza al 31.12.2010	Ammortam. (= 2% valore storico ante 94/2010)	Prelievo dal fondo per alienazione	Totale ammont. al 31.12.2010	Valutazione corrente 2010
Livorno	0,00	0,00	25.569.960,10	-0,22	145.996,78	0,00	25.423.963,10	511.399,20	-2.919,94	508.479,26	25.423.963,10
Via T. Guerrazzi 23/25	0,00	0,00	1.651.414,13				1.651.414,13	33.028,28		33.028,28	1.651.414,13
Milano			0,00				0,00				0,00
Via C. Da Precida 4	0,00	0,00	348.587,94				348.587,94	6.971,76		6.971,76	348.587,94
Via Lessona, 9	0,00	0,00	231.486,43				231.486,43	4.629,72		4.629,72	231.486,43
Via Loreneggio 31/1	0,00	0,00	382.098,65				382.098,65	7.641,97		7.641,97	382.098,65
Via Loreneggio 31/2	0,00	0,00	0,00				0,00	0,00		0,00	0,00
Via Loreneggio 31/4	0,00	0,00	49.500,00				49.500,00	990,00		990,00	49.500,00
Via Loreneggio 31/6	0,00	0,00	215.095,10				215.095,10	4.301,90		4.301,90	215.095,10
Via Mangone 3	0,00	0,00	375.388,94				375.388,94	7.507,78		7.507,78	375.388,94
Via Milano Maschi, 67	0,00	0,00	433.050,81	40.885,30	95.020,00		378.916,11	8.661,02	-1.082,69	7.578,33	378.916,11
Via Nera 25/3	0,00	0,00	159.509,02				159.509,02	3.190,18		3.190,18	159.509,02
Via Pacini, 24	0,00	0,00	208.591,92				208.591,92	4.171,84		4.171,84	208.591,92
Via Pizzanino, 15	0,00	0,00	766.482,46				766.482,46	15.329,65		15.329,65	766.482,46
Via Ravenna 12	0,00	0,00	1.190,00				1.190,00	23,80		23,80	1.190,00
Via San Dionigi 11	0,00	0,00	0,00				0,00	0,00		0,00	0,00
Via Sapeto 4	0,00	0,00	250.738,81				250.738,81	5.014,78		5.014,78	250.738,81
Via Vespi Siciliani 16/2	0,00	0,00	343.855,06				343.855,06	6.877,10		6.877,10	343.855,06
Viale Montecroce 40	0,00	0,00	23.427,26				23.427,26	468,55		468,55	23.427,26
Monterotondo											
Via Gramsci 51	0,00	0,00	1.034.754,30				1.034.754,30	20.695,09		20.695,09	1.034.754,30
Prato											
Piazza A. Einstein, Dal. 3 A1/27	0,00	0,00	4.875.405,30	0,00	72.800,00		4.802.605,30	97.508,11	-1.456,00	96.052,11	4.802.605,30
Via Fiorentina 3	0,00	0,00	1.452.995,41				1.452.995,41	29.059,91		29.059,91	1.452.995,41
Roma											
Circos. silhouette Aurelia 95	0,00	0,00	383.091,55				383.091,55	7.661,83		7.661,83	383.091,55
Circos. silhouette Ostiense 228	0,00	0,00	1.450.226,86				1.450.226,86	29.004,54		29.004,54	1.450.226,86
Circos. silhouette Ostiense 236	0,00	0,00	480.407,40				480.407,40	9.608,15		9.608,15	480.407,40
Largo Luigi Antonelli 9	0,00	0,00	129.865,00				129.865,00	2.597,30		2.597,30	129.865,00
da riportare	0,00	0,00	40.817.122,45	40.885,08	313.816,78	0,00	40.544.190,75	816.342,47	-5.458,63	810.883,84	40.544.190,75

XVI LEGISLATURA — DISEGNI DI LEGGE E RELAZIONI — DOCUMENTI

	Totale ammont. al 31.12.2009 e amm.to	Variazioni	Consistenza al 1.1.2010	Aumenti	Diminui	Variazioni per cambio destinaz.	Consistenza al 31.12.2010	Ammortam. (=2% valore storico ante 94) 2010	Prelievo dal fondo per alienazione	Totale ammont. al 31.12.2010	Valutazione corrente 2010
<i>riporto</i>	0,00	0,00	40.877.122,45	40.885,08	313.816,74	0,00	40.544.190,75	816.342,47	-5.458,63	810.883,84	40.544.190,75
Lgt. Pietra Papa 139	0,00	0,00	109.859,00				109.859,00	2.197,18		2.197,18	109.859,00
Lgt. Pietra Papa 159	0,00	0,00	861.753,21				861.753,21	17.235,06		17.235,06	861.753,21
Lgt. Pietra Papa 179	0,00	0,00	116.915,12				116.915,12	2.338,30		2.338,30	116.915,12
Lgt. Pietra Papa 183	0,00	0,00	2.168.780,86				2.168.780,86	43.375,62		43.375,62	2.168.780,86
Lgt. Flaminio 78	0,00	0,00	1.575.954,35	64.292,22	443.000,00		1.197.246,57	31.519,05	-7.574,16	23.944,93	1.197.246,57
Lgt. Flaminio 80	0,00	0,00	1.910.898,13	-198.814,25	1.712.083,88		0,00	38.217,96	-38.217,96	0,00	0,00
P.Lc. Marsicano Giuliano 1	0,00	0,00	276.910,00				276.910,00	5.538,20		5.538,20	276.910,00
Piazza Alencio Salernitano 18	0,00	0,00	383.065,97				383.065,97	7.661,32		7.661,32	383.065,97
Piazza Alencio Salernitano 8	0,00	0,00	1.193.643,33	0,00	304.220,00		889.423,33	23.872,87	-6.084,40	17.788,47	889.423,33
Piazza Ottaviano Vimercati 45 1/A	0,00	0,00	1.662.985,37				1.662.985,37	33.259,71		33.259,71	1.662.985,37
Piazza Ottaviano Vimercati 45 2/A	0,00	0,00	2.315.947,28				2.315.947,28	46.318,95		46.318,95	2.315.947,28
Piazza Piero Puncelli 33 (32/D)	0,00	0,00	1.596.613,50				1.596.613,50	31.932,27		31.932,27	1.596.613,50
Piazza Rosolino Pilo 29	0,00	0,00	0,00				0,00	0,00		0,00	0,00
Piazza San Gioanni Bosco 74	0,00	0,00	3.946.366,24				3.946.366,24	78.927,32		78.927,32	3.946.366,24
Piazza Sempromonte Asclithe 41	0,00	0,00	811.465,33				811.465,33	16.229,31		16.229,31	811.465,33
Via Rocca 76	0,00	0,00	0,00				0,00	0,00		0,00	0,00
Via Alberico Albertini 13	0,00	0,00	204.960,00				204.960,00	4.099,20		4.099,20	204.960,00
Via Alberico Albertini 4	0,00	0,00	139.000,00				139.000,00	2.780,00		2.780,00	139.000,00
Via Alberto Da Gussano 73	0,00	0,00	244.982,05				244.982,05	4.899,64		4.899,64	244.982,05
Via Alberto Da Gussano 83	0,00	0,00	523.383,94				523.383,94	10.467,68		10.467,68	523.383,94
Via Alessandro Crivelli 11	0,00	0,00	0,00				0,00	0,00		0,00	0,00
Via Alfonso Rendano 18	0,00	0,00	1.119.364,71				1.119.364,71	22.387,25		22.387,25	1.119.364,71
Via Amadeo Crivellucci 16 44 Lemmi	0,00	0,00	2.689.660,46				2.689.660,46	53.793,21		53.793,21	2.689.660,46
Via Amico Biggiani 12	0,00	0,00	441.617,43				441.617,43	8.832,35		8.832,35	441.617,43
Via Amico Biggiani 8	0,00	0,00	103.888,00				103.888,00	2.077,76		2.077,76	103.888,00
Via Amico Biggiani 8 12	0,00	0,00	7.000,00				7.000,00	140,00		140,00	7.000,00
Via Anastasio II 311	0,00	0,00	0,00				0,00	0,00		0,00	0,00
Via Anastasio II 319	0,00	0,00	171.574,00				171.574,00	3.431,48		3.431,48	171.574,00
Via Anastasio II 325	0,00	0,00	403.829,55				403.829,55	8.076,55		8.076,55	403.829,55
Via Aniani Di San Marzano 43	0,00	0,00	312.408,64				312.408,64	6.248,17		6.248,17	312.408,64
Via Alencio Salernitano 26	0,00	0,00	1.879.273,35				1.879.273,35	37.585,47		37.585,47	1.879.273,35
Via Aurelia 336	0,00	0,00	346.141,00				346.141,00	6.922,82		6.922,82	346.141,00
Via Aversa 55	0,00	0,00	919.002,24				919.002,24	18.380,04		18.380,04	919.002,24
Via Avignonesi 5	0,00	0,00	27.075,81				27.075,81	541,52		541,52	27.075,81
Via Baldino D'Agli Ubaldi 143	0,00	0,00	2.556.911,70				2.556.911,70	51.138,23		51.138,23	2.556.911,70
Via Baldino 80	0,00	0,00	3.759.657,75				3.759.657,75	75.193,16		75.193,16	3.759.657,75
Via Baccapaduli S. 48/22	0,00	0,00	665.944,00				665.944,00	13.318,88		13.318,88	665.944,00
	0,00	0,00	1.994.751,16				1.994.751,16	39.895,02		39.895,02	1.994.751,16
<i>da riportare</i>	0,00	0,00	78.258.706,01	-93.636,95	2.773.120,66	0,00	75.391.948,40	1.563.174,14	-57.333,15	1.507.838,99	75.067.497,34

XVI LEGISLATURA — DISEGNI DI LEGGE E RELAZIONI — DOCUMENTI

	Totale amm.to al 31.12.2009 e amm.to	Variazioni e amm.to	Consistenza al 1.1.2010	Aumenti	Dimin. n	Variazioni per cambio destinaz.	Consistenza al 31.12.2010	Ammortam. (=2% valore storico ante 9/4/2010)	Prelievo dal fondo per alienazione	Totale amm.to al 31.12.2010	Valutazione corrente 2010
<i>riporto</i>	0,00	0,00	78.258.706,01	-93.656,95	2.773.120,66	0,00	75.591.948,40	1.563.174,14	-57.333,15	1.507.838,99	75.067.497,34
Via Boccapaduli, 22	0,00	0,00	0,00				0,00	0,00		0,00	0,00
Via Calpurnio Fiamma, 142	0,00	0,00	1.591.096,95				1.591.096,95	31.821,94		31.821,94	1.591.096,95
Via Calpurnio Fiamma, 165	0,00	0,00	446.847,44				446.847,44	8.936,95		8.936,95	446.847,44
Via Calpurnio Fiamma, 330/G	0,00	0,00	2.237.229,32				2.237.229,32	44.744,59		44.744,59	2.237.229,32
Via Calpurnio Fiamma, 330/I Gr	0,00	0,00	2.507.878,17				2.507.878,17	50.157,56		50.157,56	2.507.878,17
Via Carlo Rusconi, 10	0,00	0,00	237.534,32				237.534,32	4.750,69		4.750,69	237.534,32
Via Carlo Tenca 10/21/23	0,00	0,00	3.125.406,20				3.125.406,20	62.508,12		62.508,12	3.125.406,20
Via Casal Bertone, 1711/73	0,00	0,00	922.884,35				922.884,35	18.457,69		18.457,69	922.884,35
Via Cesare Fani, 108/110	0,00	0,00	102.584,55				102.584,55	2.051,69		2.051,69	102.584,55
Via Cesare Fani, 118/120	0,00	0,00	478.322,00				478.322,00	9.566,44		9.566,44	478.322,00
Via Cesare Fani, 16/18	0,00	0,00	469.152,00				469.152,00	9.383,04		9.383,04	469.152,00
Via Cesare Fani, 34/36	0,00	0,00	99.603,00				99.603,00	1.992,06		1.992,06	99.603,00
Via Cesare Fani, 60/62	0,00	0,00	1.299.702,65				1.299.702,65	25.994,05		25.994,05	1.299.702,65
Via Cesare Fani, 74/76	0,00	0,00	115.825,68				115.825,68	2.316,51		2.316,51	115.825,68
Via Collatina 333/927_A	0,00	0,00	855.584,46				855.584,46	17.111,69		17.111,69	855.584,46
Via Conca DOro, 221/C	0,00	0,00	1.073.739,34	-3.758,69	4.991,31		1.064.989,34	21.474,79	-175,00	21.299,79	1.064.989,34
Via Conca DOro, 238 N	0,00	0,00	1.204.231,07				1.204.231,07	24.084,62		24.084,62	1.204.231,07
Via Conca DOro, 242 I	0,00	0,00	441.102,86				441.102,86	8.822,06		8.822,06	441.102,86
Via Conca DOro, 246 G	0,00	0,00	579.054,88				579.054,88	11.581,10		11.581,10	579.054,88
Via Conca DOro, 246 H	0,00	0,00	294.231,40				294.231,40	5.884,67		5.884,67	294.231,40
Via Conca DOro, 261/26	0,00	0,00	1.469.970,05	46.773,80	290.360,00		1.226.392,85	29.399,58	-4.871,72	24.527,86	1.226.392,85
Via Conca DOro, 267/273	0,00	0,00	2.164.186,85				2.164.186,85	43.283,74		43.283,74	2.164.186,85
Via Costantino Perazzi, 31 B 5	0,00	0,00	0,00				0,00	0,00		0,00	0,00
Via Costantino Perazzi, 39 A 7	0,00	0,00	307.666,23				307.666,23	6.153,32		6.153,32	307.666,23
Via Costantino Perazzi, 7 A 3	0,00	0,00	57.300,00				57.300,00	1.146,00		1.146,00	57.300,00
Via Costantino Perazzi, 7 B 3	0,00	0,00	314.177,25				314.177,25	6.283,55		6.283,55	314.177,25
Via Danasco Cerquetti, 10	0,00	0,00	531.586,95				531.586,95	10.631,74		10.631,74	531.586,95
Via Danasco Cerquetti, 6	0,00	0,00	353.729,33				353.729,33	7.074,59		7.074,59	353.729,33
Via Danasco Cerquetti, 8	0,00	0,00	485.977,03				485.977,03	9.719,54		9.719,54	485.977,03
Via Dei Conciatori, 3 I	0,00	0,00	1.007.532,76				1.007.532,76	20.150,66		20.150,66	1.007.532,76
Via Dei Galli E Solana, 5	0,00	0,00	2.604.601,07				2.604.601,07	52.092,02		52.092,02	2.604.601,07
Via Dei Prati Fiscali, 201	0,00	0,00	1.186.408,41	-306.395,83	293.881,82		1.186.408,76	35.733,73	-12.005,56	23.728,17	1.186.408,76
<i>da riportare</i>	0,00	0,00	107.424.141,75	-357.017,67	3.362.333,79	0,00	103.704.770,29	2.144.482,87	-74.387,43	2.074.095,44	103.380.319,23

XVI LEGISLATURA — DISEGNI DI LEGGE E RELAZIONI — DOCUMENTI

	Totale amm.to al 31.12.2009	Variazioni e amm.to	Consistenza al 1.1.2010	Aumenti	Diminui	Variazioni per cambio destinaz.	Consistenza al 31.12.2010	Ammortam. (=2% valore storico ante 9/4/2010)	Prelievo dal fondo per alienazione	Totale amm.to al 31.12.2010	Valutazione corrente 2010
<i>riporto</i>	0,00	0,00	107.424.141,75	-357.017,67	3.362.333,79	0,00	103.704.770,29	2.148.482,87	-74.387,43	2.074.095,44	103.380.319,23
Via Della Farnesina 117 A/109	0,00	0,00	1.935.197,72				1.935.197,72	38.703,95		38.703,95	1.935.197,72
Via Della Mandola 188/190 V11	0,00	0,00	1.111.473,45				1.111.473,45	22.229,47		22.229,47	1.111.473,45
Via Della Mandola 196/198 V10	0,00	0,00	101.179,75				101.179,75	2.023,60		2.023,60	101.179,75
Via Di Donna Olimpia 134	0,00	0,00	3.272.856,02				3.272.856,02	65.457,12		65.457,12	3.272.856,02
Via E. Ciccchi 15	0,00	0,00	401.966,00				401.966,00	8.039,32		8.039,32	401.966,00
Via Enrico Cossia 11	0,00	0,00	3.689.538,97				3.689.538,97	73.790,78		73.790,78	3.689.538,97
Via Federico Janni 56	0,00	0,00	90.720,00				90.720,00	1.814,40		1.814,40	90.720,00
Via Feste Avieno 104/110/112	0,00	0,00	123.624,32				123.624,32	2.472,40		2.472,40	123.624,32
Via Feste Avieno 190/182/184	0,00	0,00	648.414,85				648.414,85	12.968,30		12.968,30	648.414,85
Via Flavio Stilicone 134	0,00	0,00	1.735.619,44				1.735.619,44	34.712,39		34.712,39	1.735.619,44
Via Flavio Stilicone 148	0,00	0,00	1.348.305,05	-27.211,21	61.366,77		1.359.727,05	26.966,10	-1.771,56	25.194,54	1.359.727,05
Via Flavio Stilicone 169	0,00	0,00	1.828.639,12				1.828.639,12	36.572,78		36.572,78	1.828.639,12
Via Flavio Stilicone 179	0,00	0,00	1.816.793,40				1.816.793,40	36.335,87		36.335,87	1.816.793,40
Via Flavio Stilicone 197	0,00	0,00	2.352.371,65				2.352.371,65	47.047,43		47.047,43	2.352.371,65
Via Flavio Stilicone 215	0,00	0,00	1.139.033,14	-28.632,15	58.422,85		1.051.978,14	22.780,64	-1.741,10	21.039,54	1.051.978,14
Via Francesco Pais Serra 16	0,00	0,00	215.075,32				215.075,32	4.301,51		4.301,51	215.075,32
Via Francesco Pais Serra 16 20	0,00	0,00	20.697,86				20.697,86	413,96		413,96	20.697,86
Via Francesco Pais Serra 4	0,00	0,00	315.203,00				315.203,00	6.304,06		6.304,06	315.203,00
Via Francesco Pais Serra 4 8	0,00	0,00	78.269,82				78.269,82	1.565,40		1.565,40	78.269,82
Via Francesco Pais Serra 8	0,00	0,00	267.099,72				267.099,72	5.341,99		5.341,99	267.099,72
Via Francesco Tovagliari 371	0,00	0,00	307.426,00				307.426,00	6.148,52		6.148,52	307.426,00
Via Francesco Tovagliari 379	0,00	0,00	1.228.306,75				1.228.306,75	24.566,14		24.566,14	1.228.306,75
Via Francesco Tovagliari 387	0,00	0,00	6.012.980,26				6.012.980,26	120.239,61		120.239,61	6.012.980,26
Via G. Arimondi 10	0,00	0,00	61.609,07				61.609,07	1.232,18		1.232,18	61.609,07
Via G. Rosaccio 097 Ed. D	0,00	0,00	170.613,66				170.613,66	3.412,27		3.412,27	170.613,66
Via G.L. Curuso 10	0,00	0,00	175.432,00				175.432,00	3.508,64		3.508,64	175.432,00
Via G.L. Curuso 10	0,00	0,00	224.284,00				224.284,00	4.485,68		4.485,68	224.284,00
Via G.L. Curuso 810/16	0,00	0,00	224.054,67				224.054,67	4.481,09		4.481,09	224.054,67
Via Gabrio Casati 103 2/B	0,00	0,00	2.134.495,36	0,39	107.306,35		2.027.189,36	42.889,91	-2.146,12	40.543,79	2.027.189,36
Via Gabrio Casati 2022	0,00	0,00	213.500,05				213.500,05	4.270,00		4.270,00	213.500,05
<i>da riportare</i>	0,00	0,00	140.668.922,21	-412.860,64	3.589.449,80	0,00	136.666.611,77	2.813.378,49	-80.046,21	2.733.332,28	136.342.160,71

XVI LEGISLATURA — DISEGNI DI LEGGE E RELAZIONI — DOCUMENTI

	Totale amm.to al 31.12.2009	Variazioni e amm.to	Consistenza al 1.1.2010	Aumenti	Dimin. n	Variazioni per cambio destinaz.	Consistenza al 31.12.2010	Ammortam. (=2% valore storico ante 94) 2010	Prelievo dal fondo per alienazione	Totale amm.to al 31.12.2010	Valutazione corrente 2010
<i>riporto</i>	0,00	0,00	140.668.922,21	-412.860,64	3.589.449,80	0,00	136.666.611,77	2.413.378,49	-80.046,21	2.733.322,28	136.342.160,71
Via Gabrio Casati, 31	0,00	0,00	166.978,84				166.978,84	3.339,58		3.339,58	166.978,84
Via Gabrio Casati, 43 G	0,00	0,00	2.110.392,98	-0,50	116.203,50		1.994.188,98	42.207,86	-2.324,08	39.883,78	1.994.188,98
Via Gabrio Casati, 57 59 61	0,00	0,00	455.065,27				455.065,27	9.101,31		9.101,31	455.065,27
Via Gabrio Casati, 69	0,00	0,00	185.585,00				185.585,00	3.711,70		3.711,70	185.585,00
Via Gabrio Casati, 69 71 73	0,00	0,00	928.366,61				928.366,61	18.567,33		18.567,33	928.366,61
Via Gabrio Casati, 81	0,00	0,00	104.148,00				104.148,00	2.082,96		2.082,96	104.148,00
Via Gabrio Casati, 81 83 85	0,00	0,00	8.843,81				8.843,81	176,88		176,88	8.843,81
Via Gabrio Casati, 85	0,00	0,00	311.173,06				311.173,06	6.223,46		6.223,46	311.173,06
Via Gabrio Casati, 89	0,00	0,00	1.501.424,81				1.501.424,81	30.028,50		30.028,50	1.501.424,81
Via Genova, 48 - Artista, 34	0,00	0,00	994.576,72				994.576,72	19.891,53		19.891,53	994.576,72
Via Giacomo Casati, 82	0,00	0,00	113.051,92				113.051,92	2.261,04		2.261,04	113.051,92
Via Giacomo Costantagna, 52	0,00	0,00	892.239,31				892.239,31	17.844,79		17.844,79	892.239,31
Via Giacomo Galopini 10	0,00	0,00	88.718,00				88.718,00	1.774,36		1.774,36	88.718,00
Via Giacomo Galopini 10/52	0,00	0,00	184.625,63				184.625,63	3.692,51		3.692,51	184.625,63
Via Giacomo Galopini 10/53	0,00	0,00	19.971,87				19.971,87	399,44		399,44	19.971,87
Via Giacomo Galopini 14	0,00	0,00	196.754,33				196.754,33	3.935,09		3.935,09	196.754,33
Via Giacomo Galopini 18	0,00	0,00	88.718,00				88.718,00	1.774,36		1.774,36	88.718,00
Via Giacomo Galopini 22	0,00	0,00	928.630,01				928.630,01	18.572,60		18.572,60	928.630,01
Via Giacomo Galopini 26	0,00	0,00	151.318,61				151.318,61	3.026,37		3.026,37	151.318,61
Via Giacomo Galopini 30	0,00	0,00	366.146,18				366.146,18	7.322,92		7.322,92	366.146,18
Via Giacomo Galopini 34	0,00	0,00	89.094,00				89.094,00	1.781,88		1.781,88	89.094,00
Via Giacomo Galopini 38	0,00	0,00	376.289,00				376.289,00	7.525,78		7.525,78	376.289,00
Via Giacomo Galopini 42	0,00	0,00	413.723,63				413.723,63	8.274,47		8.274,47	413.723,63
Via Giacomo Galopini 52	0,00	0,00	981.266,43				981.266,43	19.625,33		19.625,33	981.266,43
Via Gramisca Squerialupo 10	0,00	0,00	336.118,10				336.118,10	6.722,36		6.722,36	336.118,10
Via Gramisca Squerialupo 3	0,00	0,00	2.278.500,00				2.278.500,00	45.570,00		45.570,00	2.278.500,00
Via Giannetto Valli, 41 C22	0,00	0,00	407.254,70				407.254,70	8.145,09		8.145,09	407.254,70
Via Giannetto Valli, 47 C21	0,00	0,00	646.388,51				646.388,51	12.927,77		12.927,77	646.388,51
Via Giannetto Valli, 63 C19	0,00	0,00	705.521,99				705.521,99	14.110,44		14.110,44	705.521,99
Via Giannetto Valli, 65 C2	0,00	0,00	1.655.909,92				1.655.909,92	33.118,20		33.118,20	1.655.909,92
Via Giannetto Valli, 93 C1	0,00	0,00	293.994,52				293.994,52	5.879,89		5.879,89	293.994,52
Via Giannetto Valli, 95 A	0,00	0,00	417.436,42				417.436,42	8.348,73		8.348,73	417.436,42
Via Giannetto Valli, 95 B 2	0,00	0,00	212.023,84				212.023,84	4.240,48		4.240,48	212.023,84
Via Giannetto Valli, 95 B 5	0,00	0,00	170.032,00				170.032,00	3.400,64		3.400,64	170.032,00
Via Giannetto Valli, 95 B 6	0,00	0,00	144.073,14				144.073,14	2.881,46		2.881,46	144.073,14
Via Giannetto Valli, 95 B 10	0,00	0,00	126.957,00				126.957,00	2.539,14		2.539,14	126.957,00
Via Giannetto Valli, 95 B 11	0,00	0,00	166.698,00				166.698,00	3.333,96		3.333,96	166.698,00
<i>da riportare</i>	0,00	0,00	159.886.922,35	-412.861,14	3.705.653,30	0,00	155.768.417,94	3.197.238,70	-82.370,29	3.115.368,41	155.443.966,88

XVI LEGISLATURA — DISEGNI DI LEGGE E RELAZIONI — DOCUMENTI

	Totale amm.to al 31.12.2009	Variazioni e amm.to	Consistenza al 1.1.2010	Aumenti	Dimin.ni	Variazioni per cambio destinaz.	Consistenza al 31.12.2010	Ammortam (=2% valore storico ante 94) 2010	Prelievo dal fondo per alienazione	Totale amm.to al 31.12.2010	Valutazione corrente 2010
riporto	0,00	0,00	159.896.932,38	-412.861,14	3.705.633,30	0,00	155.708.417,94	3.197.738,70	-82.370,29	3.115.368,41	155.443.966,89
Via Giacomo Valli 95/B 13	0,00	0,00	166.698,00				166.698,00	3.333,96		3.333,96	166.698,00
Via Giacomo Valli 95/B 15	0,00	0,00	413.383,82				413.383,82	8.267,68		8.267,68	413.383,82
Via Giacomo Valli 95/B 16	0,00	0,00	312.760,00				312.760,00	6.255,20		6.255,20	312.760,00
Via Giacomo Valli 95/B 18	0,00	0,00	163.364,00				163.364,00	3.267,28		3.267,28	163.364,00
Via Gino Nas 48	0,00	0,00	362.474,61				362.474,61	7.249,49		7.249,49	362.474,61
Via Giorgio Piacco 21 A, B	0,00	0,00	669.818,58				669.818,58	13.396,37		13.396,37	669.818,58
Via Giorgio Piacco 21 C	0,00	0,00	0,00				0,00	0,00		0,00	0,00
Via Giovanni Angelini 16	0,00	0,00	714.834,23	-104.437,31	221.650,00		388.746,92	14.296,68	-6.521,75	7.774,93	713.197,98
Via Giovanni Angelini 36	0,00	0,00	1.119.254,10				1.119.254,10	22.385,08		22.385,08	1.119.254,10
Via Giovanni Battista Alcorni 6/4	0,00	0,00	723.510,77				723.510,77	14.470,22		14.470,22	723.510,77
Via Giovanni Caselli 11	0,00	0,00	2.705.371,67	36.946,17	107.300,00		2.615.017,84	54.107,43	-1.407,08	52.700,35	2.615.017,84
Via Giovanni Da Empoli 6	0,00	0,00	4.473.305,23	-43.019,85	87.779,11		4.342.506,23	89.466,10	-2.615,98	86.850,12	4.342.506,23
Via Giovanni Filippo Ingrassia 10	0,00	0,00	446.921,35				446.921,35	8.938,45		8.938,45	446.921,35
Via Giovanni Filippo Ingrassia 24,36	0,00	0,00	30.520,88				30.520,88	610,42		610,42	30.520,88
Via Giovanni Filippo Ingrassia 36	0,00	0,00	703.364,55				703.364,55	14.067,29		14.067,29	703.364,55
Via Giovanni Filippo Ingrassia 44	0,00	0,00	195.527,00				195.527,00	3.910,54		3.910,54	195.527,00
Via Giovanni Vestri 39	0,00	0,00	461.614,00				461.614,00	9.232,28		9.232,28	461.614,00
Via Giuseppe Donati 133	0,00	0,00	222.158,42				222.158,42	4.443,17		4.443,17	222.158,42
Via Giuseppe Panfilo 21	0,00	0,00	1.449.960,75				1.449.960,75	28.999,22		28.999,22	1.449.960,75
Via Graecchi 56	0,00	0,00	2.132.110,69				2.132.110,69	42.642,21		42.642,21	2.132.110,69
Via Gregorio VII 292	0,00	0,00	652.149,92				652.149,92	13.043,00		13.043,00	652.149,92
Via Gregorio VII 306	0,00	0,00	527.880,44				527.880,44	10.557,61		10.557,61	527.880,44
Via Gregorio VII 324	0,00	0,00	1.395.950,66				1.395.950,66	27.919,01		27.919,01	1.395.950,66
Via Gregorio VII 338	0,00	0,00	588.414,21				588.414,21	11.768,28		11.768,28	588.414,21
Via Guglielmo Calderini 19	0,00	0,00	1.154.441,05				1.154.441,05	23.088,82		23.088,82	1.154.441,05
Via Latina 290	0,00	0,00	348.086,63				348.086,63	6.961,78		6.961,78	348.086,63
Via Libero Leonardini 110	0,00	0,00	354.657,76				354.657,76	7.093,16		7.093,16	354.657,76
Via Maddaloni 55	0,00	0,00	2.095.976,71				2.095.976,71	41.919,53		41.919,53	2.095.976,71
Via Maddaloni 110 V	0,00	0,00	382.905,14				382.905,14	7.658,10		7.658,10	382.905,14
Via Maddaloni Del Riposo 110 VI	0,00	0,00	439.296,98				439.296,98	8.785,94		8.785,94	439.296,98
Via Maddaloni Del Riposo 114 VII	0,00	0,00	681.384,82				681.384,82	13.627,70		13.627,70	681.384,82
Via Maddaloni Del Riposo 114 VIII	0,00	0,00	711.506,88				711.506,88	14.230,14		14.230,14	711.506,88
Via Maddaloni Del Riposo 88	0,00	0,00	102.560,96				102.560,96	2.051,22		2.051,22	102.560,96
Via Maddaloni Del Riposo 90/A	0,00	0,00	474.418,94				474.418,94	9.488,38		9.488,38	474.418,94
Via Maddaloni Del Riposo 90/B	0,00	0,00	550.708,18				550.708,18	11.014,16		11.014,16	550.708,18
Via Maddaloni Del Riposo 92	0,00	0,00	252.201,22				252.201,22	5.044,02		5.044,02	252.201,22
da riportare	0,00	0,00	188.704.090,11	-523.372,17	4.122.382,41	0,00	184.058.335,33	3.741.081,84	-92.915,10	3.681.166,74	184.058.335,33

XVI LEGISLATURA — DISEGNI DI LEGGE E RELAZIONI — DOCUMENTI

	Totale amm.to al 31.12.2009 e amm.to	Variazioni e amm.to	Consistenza al 1.1.2010	Aumenti	Diminui	Variazioni per cambio destinaz.	Consistenza al 31.12.2010	Ammortam. (-2% valore storico ante 9/4/2010)	Prelievo dal fondo per alienazione	Totale amm.to al 31.12.2010	Valutazione corrente 2010
<i>riporto</i>	0,00	0,00	188.704.090,11	-523.372,17	-4.122.382,41	0,00	184.058.335,53	3.774.081,84	-92.915,10	3.681.166,74	184.058.335,53
Via Mar Della Cina 281 Fal. A	0,00	0,00	413.031,16				413.031,16	8.260,62		99.071,90	413.031,16
Via Marco Fulvio Nobiliore 123 (121/125/131/137/139/147/149/151)	0,00	0,00	4.953.595,06				4.953.595,06	99.071,90		99.071,90	4.953.595,06
Via Marilde Di Camosa 22	0,00	0,00	348.149,00				348.149,00	6.962,98		6.962,98	348.149,00
Via Magurina 75	0,00	0,00	1.300.455,00				1.300.455,00	26.009,10		26.009,10	1.300.455,00
Via Masarna 73/75	0,00	0,00	62.135,50				62.135,50	1.242,71		1.242,71	62.135,50
Via Monte Cervialto 102	0,00	0,00	695.374,85				695.374,85	13.907,50		13.907,50	695.374,85
Via Monte Cervialto 102 A	0,00	0,00	390.092,28				390.092,28	7.801,85		7.801,85	390.092,28
Via Monte Cervialto 104	0,00	0,00	1.294.886,75				1.294.886,75	25.897,74		25.897,74	1.294.886,75
Via Monte Cervialto 56	0,00	0,00	198.454,00				198.454,00	3.969,08		3.969,08	198.454,00
Via Monte Cervialto 56 62	0,00	0,00	44.255,77				44.255,77	885,12		885,12	44.255,77
Via Monte Cervialto 62	0,00	0,00	1.311.084,55				1.311.084,55	26.221,69		26.221,69	1.311.084,55
Via Monte Cervialto 80	0,00	0,00	1.037.422,13				1.037.422,13	20.748,44		20.748,44	1.037.422,13
Via Monte Cervialto 80 82	0,00	0,00	66.686,06				66.686,06	1.333,72		1.333,72	66.686,06
Via Monte Cervialto 82	0,00	0,00	556.207,83				556.207,83	11.124,16		11.124,16	556.207,83
Via Monte Cervialto 98 102	0,00	0,00	18.231,62				18.231,62	364,63		364,63	18.231,62
Via Monte Falco 15 I	0,00	0,00	1.996.613,52	-24.250,85	139.703,15		1.832.659,52	39.932,27	-3.279,08	36.653,19	1.834.941,52
Via Monte Falco 15 II	0,00	0,00	3.431.872,75	-85.151,21	307.653,75		3.039.667,75	68.637,46	-7.856,10	60.781,36	3.039.667,75
Via Monte Falco 15 III	0,00	0,00	1.492.661,87	-31.037,17	175.878,83		1.285.745,87	29.853,24	-4.138,32	25.714,92	1.285.745,87
Via Monte Falco 15 IV	0,00	0,00	1.466.746,89	-0,46	194.917,54		1.271.828,85	29.334,94	-3.898,36	25.436,58	1.271.828,85
Via Monte Falco 15 V	0,00	0,00	1.011.688,52	-59.273,81	134.732,19		1.011.688,52	20.233,77		20.233,77	1.011.688,52
Via Monte Falco 15 VI	0,00	0,00	1.317.513,27	-59.273,81	134.732,19		1.223.507,27	26.350,27	-3.880,12	22.470,15	1.223.507,27
Via Monte Falco 15 VII	0,00	0,00	3.595.442,24	-95.969,75	251.206,25		3.248.466,24	71.912,85	-6.943,52	64.969,33	3.248.466,24
Via Monte Falco 15 VIII	0,00	0,00	1.530.881,97	-18.750,17	77.248,83		1.434.682,97	30.613,64	-1.919,08	28.693,66	1.434.682,97
Via Monte Pertusa 11	0,00	0,00	1.973.367,24				1.973.367,24	39.467,34		39.467,34	1.973.367,24
Via Monte S. Vito N. 39 Ed. A	0,00	0,00	1.974.958,46				1.974.958,46	39.499,17		39.499,17	1.974.958,46
Via Monte S. Vito N. 39 Ed. B	0,00	0,00	564.160,94				564.160,94	11.283,22		11.283,22	564.160,94
Via Nocera Umbra 10	0,00	0,00	1.459.015,56	-130.463,95	192.526,81		1.136.024,80	29.180,31	-6.459,82	22.720,49	1.136.024,80
Via Nocentana 867	0,00	0,00	56.602,95				56.602,95	1.132,06		1.132,06	56.602,95
Via Oreste Salomone 46	0,00	0,00	1.297.186,46				1.297.186,46	25.943,73		25.943,73	1.297.186,46
Via Oreste Salomone 48	0,00	0,00	1.927.334,13				1.927.334,13	38.546,68		38.546,68	1.927.334,13
Via Oreste Salomone 56	0,00	0,00	1.164.118,23	-0,32	69.382,68		1.094.935,23	23.286,36	-1.387,66	21.898,70	1.094.935,23
Via Oreste Tommasini 36	0,00	0,00	40.950,00				40.950,00	819,00		819,00	40.950,00
Via Ori Giannicolasi 8	0,00	0,00	797.932,91	10.269,21	247.757,00		559.805,12	15.945,86	-4.749,76	11.196,10	559.805,12
Via Ostense 38 EF	0,00	0,00	3.302.804,53				3.302.804,53	66.056,09		66.056,09	3.302.804,53
Via Ostense 38 I	0,00	0,00	961.586,68				961.586,68	19.231,73		19.231,73	961.586,68
Via Ostense 164 G	0,00	0,00	1.339.783,74				1.339.783,74	26.795,68		26.795,68	1.339.783,74
<i>da riportare</i>	0,00	0,00	234.096.954,47	-958.000,65	5.913.389,48	0,00	227.225.444,34	4.681.938,75	-13.427,82	4.544.510,93	227.225.444,34

XVI LEGISLATURA — DISEGNI DI LEGGE E RELAZIONI — DOCUMENTI

	Totale ammonti al 31.12.2009 e amm.to	Variazioni e amm.to	Consistenza al 1.1.2010	Aumenti	Diminuiti	Variazioni per cambio destinaz.	Consistenza al 31.12.2010	Annullamenti (-2% valore storico ante 9/4/2010)	Prelievo dal fondo per allenzazione	Totale ammonti al 31.12.2010	Valutazione corrente 2010
<i>riporto</i>	0,00	0,00	234.096.934,47	-938.000,65	5.913.389,48	0,00	227.225.544,34	-4.681.938,75	-137.427,82	4.544.510,93	227.227.826,34
Via Pier Luigi Sagamosso 25	0,00	0,00	2.109.958,48				2.109.958,48	42.199,17		2.109.958,48	2.109.958,48
Via Pier Luigi Sagamosso 7	0,00	0,00	1.115.219,64				1.115.219,64	22.304,39		22.304,39	1.115.219,64
Via Pietro Ferrigni, 15	0,00	0,00	440.714,03				440.714,03	8.814,28		8.814,28	440.714,03
Via Pietro Ferrigni, 16	0,00	0,00	0,00				0,00	0,00		0,00	0,00
Via Pieve Fosciana, 60 Pal F	0,00	0,00	0,00				0,00	0,00		0,00	0,00
Via Penzo Comino, 42/III Gr	0,00	0,00	969.445,06				969.445,06	19.388,91		19.388,91	969.445,06
Via Quirino Magorana 178	0,00	0,00	1.569.089,95	-32.329,32	266.728,31		1.569.089,95	37.362,95	-5.981,15	31.381,80	1.569.089,95
Via Raffaele Giovagnoli, 4	0,00	0,00	773.235,56				773.235,56	15.464,71		15.464,71	773.235,56
Via Rosa Giovanna 12	0,00	0,00	0,00				0,00	0,00		0,00	0,00
Via Sirovia 44	0,00	0,00	0,00				0,00	0,00		0,00	0,00
Via Sestiere 69	0,00	0,00	0,00				0,00	0,00		0,00	0,00
Via Severo Carmignano 40	0,00	0,00	142.402,03				142.402,03	2.848,04		2.848,04	142.402,03
Via Silvio D'Amico, 16	0,00	0,00	402.415,46				402.415,46	8.048,31		8.048,31	402.415,46
Via Silvio D'Amico, 28	0,00	0,00	78.329,96				78.329,96	1.566,64		1.566,64	78.329,96
Via Silvio D'Amico, 6	0,00	0,00	97.449,96				97.449,96	1.949,06		1.949,06	97.449,96
Via Siris, 76	0,00	0,00	183.376,76				183.376,76	3.667,54		3.667,54	183.376,76
Via Tarquino Collatino 135	0,00	0,00	208.000,00				208.000,00	4.160,00		4.160,00	208.000,00
Via Tarquino Collatino 191	0,00	0,00	1.828.137,42				1.828.137,42	36.562,75		36.562,75	1.828.137,42
Via Tarquino Collatino 53	0,00	0,00	1.525.388,37				1.525.388,37	30.507,77		30.507,77	1.525.388,37
Via Teresalenta 41	0,00	0,00	944.368,67				944.368,67	18.887,37		18.887,37	944.368,67
Via Tiberto Imperatore 79	0,00	0,00	64.876,46				64.876,46	1.297,53		1.297,53	64.876,46
Via Tiburtina, 519	0,00	0,00	1.708.380,76	554.985,17	1.752.140,09		511.225,84	34.167,62	-23.943,10	10.224,52	511.225,84
Via Tommaso Salim 53/55	0,00	0,00	6.865.193,00				6.865.193,00	137.303,86		137.303,86	6.865.193,00
Via Traughis, 18 Ed. C	0,00	0,00	528.294,00				528.294,00	10.565,88		10.565,88	528.294,00
Via Traughis, 18 Ed. D	0,00	0,00	217.159,00				217.159,00	4.343,18		4.343,18	217.159,00
Via Traughis, 18 Ed. E	0,00	0,00	575.066,00				575.066,00	11.501,32		11.501,32	575.066,00
Via Tripolitana 80	0,00	0,00	75.915,55				75.915,55	1.518,31		1.518,31	75.915,55
Via Tuscolana 801	0,00	0,00	2.161.941,54				2.161.941,54	43.238,83		43.238,83	2.161.941,54
Via Ugo Betti 12	0,00	0,00	756.526,14				756.526,14	15.130,52		15.130,52	756.526,14
Via Ugo Betti 8	0,00	0,00	210.025,00				210.025,00	4.200,50		4.200,50	210.025,00
Via Ugo Betti 8/12	0,00	0,00	3.850,00				3.850,00	77,00		77,00	3.850,00
Via Val D'Ala, 10/A	0,00	0,00	1.156.200,92				1.156.200,92	23.124,02		23.124,02	1.156.200,92
Via Val D'Ala, 12/B	0,00	0,00	218.667,00	-2.663,84	20.611,16		195.302,00	4.373,34	-465,50	3.907,84	195.392,00
<i>da riportare</i>	0,00	0,00	261.325.618,86	-438.008,64	7.952.869,04	0,00	252.934.741,18	5.226.512,44	-167.817,57	5.058.694,87	252.937.023,18

XVI LEGISLATURA — DISEGNI DI LEGGE E RELAZIONI — DOCUMENTI

	Totale ammont. al 31.12.2009	Variazioni e ammont. a	Consistenza al 1.1.2010	Aumenti	Diminui	Variazioni per cambio destinaz.	Consistenza al 31.12.2010	Ammortam. (=2% valore storico ante 94) 2010	Prelievo dal fondo per alienazione	Totale ammont. al 31.12.2010	Valutazione corrente 2010
<i>riporto</i>	0,00	0,00	261.325.616,86	-438.008,64	7.952.869,04	0,00	252.934.711,18	5.226.512,44	-167.817,57	5.058.694,87	252.937.023,18
Via Vallombrosa 50 ed A-B	0,00	0,00	210.215,00				210.215,00	4.204,30		4.204,30	210.215,00
Via Vellari 40	0,00	0,00	1.502.342,21				1.502.342,21	30.046,84		30.046,84	1.502.342,21
Via Vellari 50	0,00	0,00	12.118,51				12.118,51	242,37		242,37	12.118,51
Via Vincenzo Morello, 20	0,00	0,00	183.634,59				183.634,59	3.672,69		3.672,69	183.634,59
Via Vincenzo Morello, 20/36/52	0,00	0,00	545.158,99				545.158,99	10.907,18		10.907,18	545.158,99
Via Vincenzo Morello, 36	0,00	0,00	158.243,09				158.243,09	3.164,86		3.164,86	158.243,09
Via Vincenzo Morello, 52	0,00	0,00	280.153,70				280.153,70	5.603,07		5.603,07	280.153,70
Via Virgilio Jaconetti 12	0,00	0,00	708.909,99				708.909,99	14.178,20		14.178,20	708.909,99
Via Vittore Carpaccio, 32	0,00	0,00	597.027,90				597.027,90	11.940,56		11.940,56	597.027,90
Via Yumbo, 40	0,00	0,00	1.417.109,84				1.417.109,84	28.342,20		28.342,20	1.417.109,84
Viale Aeronautica 74	0,00	0,00	806.544,71				806.544,71	16.130,89		16.130,89	806.544,71
Viale Casio 9	0,00	0,00	922.136,01				922.136,01	18.442,72		18.442,72	922.136,01
Viale Libia, 8	0,00	0,00	777.255,52				777.255,52	15.545,11		15.545,11	777.255,52
Viale Metrono, 3	0,00	0,00	1.328.426,23				1.328.426,23	26.568,52		26.568,52	1.328.426,23
Viale Somalia 133	0,00	0,00	860.481,00				860.481,00	17.209,62		17.209,62	860.481,00
Torino	0,00	0,00	0,00				0,00	0,00		0,00	0,00
Corso Corsica, 2	0,00	0,00	152.344,11				152.344,11	3.046,88		3.046,88	152.344,11
Corso Corsica, 4	0,00	0,00	361.203,64				361.203,64	7.224,07		7.224,07	361.203,64
Corso Corsica, 6	0,00	0,00	349.735,55				349.735,55	6.994,71		6.994,71	349.735,55
Corso Corsica, 8/3	0,00	0,00	303.848,01				303.848,01	6.076,96		6.076,96	303.848,01
Corso Scharnagoli, 55	0,00	0,00	709.541,11				709.541,11	14.190,82		14.190,82	709.541,11
Piazza Galimberti, 1	0,00	0,00	565.143,88				565.143,88	11.302,88		11.302,88	565.143,88
Piazza Galimberti, 3	0,00	0,00	109.008,10				109.008,10	2.180,16		2.180,16	109.008,10
Piazza Galimberti, 3 Bis	0,00	0,00	459.714,83				459.714,83	9.194,30		9.194,30	459.714,83
Piazza Galimberti, 5	0,00	0,00	228.458,41				228.458,41	4.569,17		4.569,17	228.458,41
Via A. Da Brescia, 17	0,00	0,00	105.500,00				105.500,00	2.110,00		2.110,00	105.500,00
Via A. Da Brescia, 19	0,00	0,00	149.482,20				149.482,20	2.989,66		2.989,66	149.482,20
Via Anagnone, 37	0,00	0,00	214.407,17				214.407,17	4.288,14		4.288,14	214.407,17
Via Anagnone, 40	0,00	0,00	308.133,98				308.133,98	6.162,68		6.162,68	308.133,98
Via Rosario Sanafic, 32/1	0,00	0,00	58.928,42				58.928,42	1.178,57		1.178,57	58.928,42
Via Rosario Sanafic, 32/3	0,00	0,00	65.050,00				65.050,00	1.301,00		1.301,00	65.050,00
Via Rosario Sanafic, 32/5	0,00	0,00	77.431,86				77.431,86	1.548,64		1.548,64	77.431,86
Via Rosario Sanafic, 34	0,00	0,00	100.922,01				100.922,01	2.018,44		2.018,44	100.922,01
Via San Marino, 41	0,00	0,00	69.063,00				69.063,00	1.381,26		1.381,26	69.063,00
TOTALE SCIP 2 IPY	0,00	0,00	276.023.493,36	-438.008,64	7.952.869,04	0,00	267.632.615,68	5.520.469,91	-167.817,57	5.352.652,34	267.634.897,68

XVI LEGISLATURA — DISEGNI DI LEGGE E RELAZIONI — DOCUMENTI

	Totale ammont. al 31.12.2009 e ammont. al 31.12.2010	Variazioni e ammont. al 31.12.2010	Consistenza al 1.1.2010	Aumenti	Diminuzioni	Variazioni per cambio destinaz.	Consistenza al 31.12.2010	Ammortam. (-2% valore storico ante 94) 2010	Prelievo dal fondo per alienazione	Totale ammont. al 31.12.2010	Valutazione corrente 2010
Scip 2 IPY - EX INPDAI c.t											
IPY -INPDAI											
Achille Roma											
Via Di Dragoncello 577	0,00		3.562.810,08				3.562.810,08	71.256,20		3.634.066,28	3.562.810,08
Via Di Dragoncello 597	0,00		1.996.956,97				1.996.956,97	39.939,14		2.036.896,11	1.996.956,97
Firenze											
Via Boccherini 26	0,00		3.064.574,94				3.064.574,94	61.291,50		3.125.866,44	3.064.574,94
Via Claudio Monteverdi, 11	0,00		3.004.950,00				3.004.950,00	60.099,00		3.065.049,00	3.004.950,00
Via Claudio Monteverdi, 13	0,00		26.244.112,93				26.244.112,93	524.882,26		26.768.995,19	26.244.112,93
Via Claudio Monteverdi, 15	0,00		3.433.634,00				3.433.634,00	68.672,68		3.502.306,68	3.433.634,00
Via Claudio Monteverdi, 70	0,00		3.646.961,81				3.646.961,81	72.939,24		3.719.901,05	3.646.961,81
Via Claudio Monteverdi, 72	0,00		4.898.726,02				4.898.726,02	97.974,52		4.996.700,54	4.898.726,02
Genova											
Corso Italia 30	0,00		18.385.536,26				18.385.536,26	367.710,73		18.753.247,00	18.385.536,26
Via Acerbi, 2	0,00		7.358.158,08				7.358.158,08	147.163,16		7.505.321,24	7.358.158,08
Via Bovio 11	0,00		5.226.615,95				5.226.615,95	104.532,32		5.331.148,27	5.226.615,95
Via Eduardo Traverso, 2	0,00		8.167.496,35				8.167.496,35	163.349,93		8.330.846,28	8.167.496,35
Via Eduardo Traverso, 3	0,00		6.607.075,39				6.607.075,39	132.141,51		6.739.216,90	6.607.075,39
Via Livorno 12	0,00		6.097.402,80				6.097.402,80	121.948,06		6.219.350,86	6.097.402,80
Viale Causa, 4	0,00		11.245.054,76				11.245.054,76	224.901,10		11.469.955,86	11.245.054,76
Livorno											
Piazza Vittoria 59 Poegaah 1	0,00		1.603.480,39				1.603.480,39	32.069,79		1.635.550,18	1.603.480,39
Via Della Madonna 41	0,00		2.636.510,30				2.636.510,30	52.730,21		2.689.240,51	2.636.510,30
Via Della Posta, 12	0,00		1.110.649,48				1.110.649,48	22.212,99		1.132.862,47	1.110.649,48
Via Delle Galere 13/15	0,00		807.890,77				807.890,77	16.157,82		824.048,59	807.890,77
Viale Di Antignano 135	0,00		2.318.069,83				2.318.069,83	46.361,40		2.364.431,23	2.318.069,83
Lucania (Ba)											
Via Tripegola 6	0,00		1.836.928,63				1.836.928,63	36.738,57		1.873.667,20	1.836.928,63
Milano											
corso Di Porta Romana, 51	0,00		31.928.780,88	51.299,58	610.827,58	610.827,58	31.160.252,88	638.575,62	-11.190,56	31.887.581,90	31.160.252,88
Via Giuseppe Carducci, 34	0,00		8.690.871,74				8.690.871,74	173.817,43		8.864.689,17	8.690.871,74
Via Viscotte Di Madrone 6	0,00		10.452.244,82				10.452.244,82	209.044,90		10.661.289,72	10.452.244,82
Napoli											
Via Francesco Cilea 32	0,00		8.248.929,20				8.248.929,20	164.978,58		8.413.907,78	8.248.929,20
Via Francesco Cilea 46	0,00		11.302.398,76				11.302.398,76	226.047,98		11.528.446,74	11.302.398,76
Via Orzorio, 92	0,00		12.326.692,26				12.326.692,26	246.533,85		12.573.226,11	12.326.692,26
da riportare	0,00	0,00	206.203.522,40	57.299,58	610.827,58	610.827,58	205.643.994,40	4.124.070,49	-11.190,56	210.478.821,92	205.643.994,40

XVI LEGISLATURA — DISEGNI DI LEGGE E RELAZIONI — DOCUMENTI

	Totale amm.to al 31.12.2009	Variazioni e amm.to	Consistenza al 1.1.2010	Aumenti	Dimin. n	Variazioni per cambio destinaz.	Consistenza al 31.12.2010	Ammortam. (=2% valore storico ante 9/4) 2010	Prelievo dal fondo per alienazione	Totale amm.to al 31.12.2010	Valutazione corrente 2010
<i>riporto</i>	0,00	0,00	206.203.522,40	51.299,58	610.827,58	0,00	205.643.994,40	-4.124.070,49	-1.190,56	4.112.879,93	205.643.994,40
Pisa											
Via Bonami 103	0,00		822.457,74				822.457,74	16.449,15		16.449,15	822.457,74
Via Delle Case Dipinte 10/12/14	0,00		1.274.338,07				1.274.338,07	25.486,76		25.486,76	1.274.338,07
Via Puccini 1	0,00		2.851.349,41				2.851.349,41	57.026,99		57.026,99	2.851.349,41
Via Vespucci 112	0,00		1.121.068,15				1.121.068,15	22.421,36		22.421,36	1.121.068,15
Roma											
Piazza Rosolino Pilo 29	0,00		3.797.539,10	-1.390.261,77	1.790.583,23		616.694,10	75.950,78	-63.616,90	12.333,88	616.694,10
Via Archimede 185	0,00		9.527.746,24				9.527.746,24	190.554,92		190.554,92	9.527.746,24
Via Arco De Ginnasi 13	0,00		1.718.896,00				1.718.896,00	34.377,92		34.377,92	1.718.896,00
Via Calpurnio Pisone 130	0,00		13.297.189,92				13.297.189,92	265.943,80		265.943,80	13.297.189,92
Via Calpurnio Pisone 148	0,00		11.306.169,11				11.306.169,11	226.123,38		226.123,38	11.306.169,11
Via Calpurnio Pisone 153	0,00		6.009.982,96	-2.442.769,50	3.035.965,50		530.347,96	120.181,66	-109.574,70	10.606,96	530.347,96
Via Calpurnio Pisone 103/105/107/99/101	0,00		1.564.717,58	-33.027,65	121.018,35		1.410.671,58	31.294,35	-3.080,92	28.213,43	1.410.671,58
Via Calpurnio Pisone 111/V	0,00		7.609.106,11				7.609.106,11	152.182,12		152.182,12	7.609.106,11
Via Calpurnio Pisone 111/V/113/117	0,00		6.777.014,30				6.777.014,30	135.540,25		135.540,25	6.777.014,30
Via Calpurnio Pisone 71/70/73/77	0,00		7.514.594,48				7.514.594,48	150.291,85		150.291,85	7.514.594,48
Via Calpurnio Pisone 80/82/92	0,00		7.234.763,79				7.234.763,79	144.695,28		144.695,28	7.234.763,79
Via Calpurnio Pisone 83/81	0,00		16.088.473,18				16.088.473,18	321.769,46		321.769,46	16.088.473,18
Via Calpurnio Pisone 95	0,00		6.979.508,77				6.979.508,77	139.590,18		139.590,18	6.979.508,77
Via Card. Mistrangelo 39A	0,00		6.833.908,74				6.833.908,74	136.678,17		136.678,17	6.833.908,74
Via Card. Mistrangelo 39B	0,00		693.019,01				693.019,01	13.860,38		13.860,38	693.019,01
Via Card. Mistrangelo 39C	0,00		254.118,00	-66.488,34	187.629,64		0,00	5.082,36	-5.082,36	0,00	0,00
Via Card. Mistrangelo 39D	0,00		915.385,13				915.385,13	18.307,70		18.307,70	915.385,13
Via Card. Mistrangelo 39E	0,00		445.944,75				445.944,75	8.918,90		8.918,90	445.944,75
Via Card. Mistrangelo 39F	0,00		509.710,96				509.710,96	10.194,22		10.194,22	509.710,96
Via Card. Mistrangelo 39G	0,00		776.367,28				776.367,28	15.527,35		15.527,35	776.367,28
Via Costozzioli 3	0,00		357.487,68				357.487,68	7.149,75		7.149,75	357.487,68
Via Conca DOro 263	0,00		3.137.997,64				3.137.997,64	62.759,95		62.759,95	3.137.997,64
Via Conca DOro 265	0,00		7.136.756,17	-1.737.965,88	4.503.121,44		895.668,85	142.735,12	-124.821,75	17.913,37	932.879,85
Via Cungiliano 9	0,00		11.141.414,08	-2.963.914,31	5.121.798,35		3.055.701,38	222.828,28	-161.714,25	61.114,03	3.055.701,38
Via Delle Gabe 15/15	0,00		14.268.419,68				14.268.419,68	285.368,39		285.368,39	14.268.419,68
Via Dell'Impruneta 13	0,00		71.250,00				71.250,00	1.425,00		1.425,00	71.250,00
Via Dell'Impruneta 15	0,00		9.830.556,46				9.830.556,46	196.611,13		196.611,13	9.830.556,46
Via Dell'Impruneta 19	0,00		9.916.629,37				9.916.629,37	198.332,59		198.332,59	9.916.629,37
Via Dell'Impruneta 21	0,00		9.260.379,25				9.260.379,25	185.207,59		185.207,59	9.260.379,25
Via Dell'Impruneta 27	0,00		7.697.989,23				7.697.989,23	153.959,78		153.959,78	7.697.989,23
Via Dell'Impruneta 29	0,00		8.182.233,05				8.182.233,05	163.644,66		163.644,66	8.182.233,05
Via Dell'Impruneta 7	0,00		9.604.135,78				9.604.135,78	192.082,72		192.082,72	9.604.135,78
Via Dell'Impruneta 9	0,00		8.858.999,03				8.858.999,03	177.179,98		177.179,98	8.858.999,03
<i>da riportare</i>	0,00	0,00	-432.354.464,01	-8.383.127,87	15.370.944,15	0,00	-408.400.391,99	8.647.089,31	-479.081,44	8.168.007,87	-408.400.391,99

XVI LEGISLATURA — DISEGNI DI LEGGE E RELAZIONI — DOCUMENTI

	Totale amm.to al 31.12.2009	Variazion e amm.to	Consistenza al 1.1.2010	Aumenti	Dimin ni	Variazioni per cambio destimaz.	Consistenza al 31.12.2010	Ammortam. (-2% valore storico ante 94) 2010	Prelievo dal fondo per alienazione	Totale amm.to al 31.12.2010	Valutazione corrente 2010
<i>riporto</i>	0,00	0,00	432.354.464,01	-8.583.127,87	15.370.944,15	0,00	408.400.391,99	8.647.089,31	-779.081,44	8.168.007,87	408.440.175,99
Via Della Stazione Toscana. 06/108	0,00	0,00	1.788.541,11	11.150,00	63.150,00		1.862.841,11	29.477,81	-1.040,00	35.770,82	1.788.541,11
Via Di Tor Pignattara 151/153/155/157	0,00	0,00	1.473.890,54				1.473.890,54			28.437,81	1.421.890,54
Via F.lli Ruspoli 5	0,00	0,00	9.420.175,76	2.024,69	682.557,69		9.420.175,76	188.403,52		188.403,52	9.420.175,76
Via Filippo Civimmi 61	0,00	0,00	8.620.847,57				7.940.314,57	172.416,95	-13.610,66	158.806,25	7.940.314,57
Via Francesco Denza. 36	0,00	0,00	6.867.808,38				6.867.808,38	137.356,17		137.356,17	6.867.808,38
Via Lanna 9	0,00	0,00	312.178,65				312.178,65	6.243,57		6.243,57	312.178,65
Via Lisbona. 12 xx	0,00	0,00	10.520.604,83	92.921,30	7.912.898,18		2.700.627,95	210.412,10	-156.399,54	54.012,56	2.799.870,67
Via Lisbona. 18	0,00	0,00	5.792.035,55	0,27	627.068,27		5.165.027,55	115.840,71	-12.540,16	103.300,55	5.165.027,55
Via Lisbona. 20	0,00	0,00	3.441.847,79				3.441.847,79	68.836,96		68.836,96	3.441.847,79
Via Luca Signorelli, 6	0,00	0,00	8.262.209,83				8.262.209,83	165.244,20		165.244,20	8.262.209,83
Via Lucio Mammìo 7	0,00	0,00	13.746.226,95				13.746.226,95	274.924,54		274.924,54	13.746.226,95
Via Luigi Capuana. 54 (40/42/44/46/48/50/52)	0,00	0,00	7.680.736,85				7.680.736,85	153.614,74		153.614,74	7.680.736,85
Via Marco Fulvio Nobilitore 151/Algh	0,00	0,00	3.947.521,80	-68.060,78	439.429,27		3.440.031,80	78.950,48	-10.149,83	68.800,66	3.440.031,80
Via Marco Fulvio Nobilitore 151/Colf	0,00	0,00	2.991.303,04	0,86	203.197,86		2.788.106,04	59.826,04	-4.063,94	55.762,12	2.788.106,04
Via Monte Cervialto. 62/C2	0,00	0,00	1.242.018,15	-43.965,35	518.437,61		679.615,15	24.840,36	-11.248,00	13.592,30	679.615,15
Via Monte Cervialto. 82 C 1	0,00	0,00	942.744,43	-0,69	206.653,31		736.090,43	18.854,85	-4.133,08	14.721,81	736.090,43
Via Pescaglia. 26	0,00	0,00	9.957.557,35				9.957.557,35	199.151,15		199.151,15	9.957.557,35
Via Pescaglia. 28	0,00	0,00	8.316.909,13				8.316.909,13	166.338,18		166.338,18	8.316.909,13
Via Pescaglia. 38	0,00	0,00	7.859.922,11				7.859.922,11	157.198,44		157.198,44	7.859.922,11
Via Pescaglia. 40	0,00	0,00	10.216.364,07				10.216.364,07	204.327,28		204.327,28	10.216.364,07
Via Pieve Fosciana. 53 Pal A	0,00	0,00	4.517.748,66				4.517.748,66	90.354,97		90.354,97	4.517.748,66
Via Pieve Fosciana. 53 Pal D	0,00	0,00	4.998.617,32				4.998.617,32	99.972,35		99.972,35	4.998.617,32
Via Pieve Fosciana. 69 Pal B	0,00	0,00	4.468.611,32				4.468.611,32	89.372,23		89.372,23	4.468.611,32
Via Pieve Fosciana. 69 Pal E	0,00	0,00	4.834.496,70				4.834.496,70	96.689,93		96.689,93	4.834.496,70
Via Pieve Fosciana. 69 Pal F	0,00	0,00	4.501.793,80				4.501.793,80	90.035,88		90.035,88	4.501.793,80
Via Ponzo Comino. 56/II Gr	0,00	0,00	12.884.173,45				12.884.173,45	257.683,47		257.683,47	12.884.173,45
Via Ponzo Comino. 56/II Gr	0,00	0,00	12.993.735,06	6.826,48	29.520,06		12.271.041,58	245.874,76	-453,87	245.420,83	12.271.041,58
Via Ruggiero D Altavilla. 4	0,00	0,00	1.997.135,02				1.997.135,02	39.942,70		39.942,70	1.997.135,02
Via Ruggiero D Altavilla. 6	0,00	0,00	2.036.255,13				2.036.255,13	40.725,10		40.725,10	2.036.255,13
Via V. Perra N.48 E1	0,00	0,00	1.883.551,28				1.883.551,28	31.671,03		31.671,03	1.883.551,28
Via V. Perra N.48 E3	0,00	0,00	1.505.302,97				1.505.302,97	30.106,06		30.106,06	1.505.302,97
Via V. Perra N.48 E4	0,00	0,00	2.582.133,65				2.582.133,65	51.642,67		51.642,67	2.582.133,65
Via V. Perra N.48 F2	0,00	0,00	2.114.031,39				2.114.031,39	42.280,63		42.280,63	2.114.031,39
Via V. Perra N.48 F3	0,00	0,00	1.783.502,03				1.783.502,03	35.670,04		35.670,04	1.783.502,03
Via V. Perra N.48 F4	0,00	0,00	1.739.204,25				1.739.204,25	34.784,09		34.784,09	1.739.204,25
Via V. Perra N.48 F5	0,00	0,00	1.571.753,52				1.571.753,52	31.435,07		31.435,07	1.571.753,52
Via V. Perra N.48 F6	0,00	0,00	1.542.068,60				1.542.068,60	30.841,37		30.841,37	1.542.068,60
Via Val D'Ala. 18/D	0,00	0,00	6.756.196,11	-1.641.995,29	4.419.226,65		6.947.131,13	135.123,92	-121.224,44	13.899,48	715.861,13
Via Val D'Ala. 20/E	0,00	0,00	9.221.945,04	-2.752.595,14	4.504.290,24		1.965.059,68	184.438,90	-145.137,71	39.301,19	1.965.059,68
<i>da riportare</i>	0,00	0,00	638.688.165,38		34.977.313,25	0,00	590.734.030,63	12.773.763,35	-959.082,72	11.814.680,63	590.893.944,35

	Totale amm.to al 31.12.2009 e amm.to	Variazioni e amm.to	Consistenza al 1.1.2010	Aumenti	Diminui	Variazioni per cambio destinaz.	Consistenza al 31.12.2010	Ammortam (-2% valore storico ante 94) 2010	Prelievo dal fondo per alienazione	Totale amm.to al 31.12.2010	Valutazione corrente 2010
<i>riporto</i>	0,00	0,00	638.688.165,38		34.977.313,25	0,00	590.734.030,63	12.773.763,35	-959.082,72	11.814.680,63	590.893.944,35
Via Villa Chigi, 53/A	0,00	0,00	3.163.888,70	-967.945,88	1.557.109,16		638.833,70	63.277,77	-50.501,10	12.776,67	653.404,70
Via Villa Chigi, 53/B	0,00	0,00	3.132.450,50	-1.009.615,47	1.379.826,53		743.008,52	62.649,01	-47.788,84	14.860,17	743.008,50
Via Vincenzo Morello, 4	0,00	0,00	4.120.639,25				4.120.639,25	82.412,79		82.412,79	4.120.639,25
Viale Dei Vignola, 111	0,00	0,00	13.137.933,45				13.137.933,45	262.758,67		262.758,67	13.137.933,45
Viale Dei Vignola, 88	0,00	0,00	9.677.847,58				9.677.847,58	193.556,95		193.556,95	9.677.847,58
Viale Giuseppe Mazzini 41	0,00	0,00	0,00				0,00	0,00		0,00	0,00
Torino											
corso Agnelli, 81	0,00	0,00	2.063.923,56				2.063.923,56	41.278,47		41.278,47	2.063.923,56
corso Agnelli, 83	0,00	0,00	2.004.634,39				2.004.634,39	40.092,69		40.092,69	2.004.634,39
corso Agnelli, 85	0,00	0,00	1.995.323,14				1.995.323,14	39.906,46		39.906,46	1.995.323,14
Via Biggry 17	0,00	0,00	1.732.161,72				1.732.161,72	34.643,28		34.643,28	1.732.161,72
TOTALE GESTIONE IPY EX INPDAI	0,00	0,00	679.716.967,67	-14.954.382,78	37.914.348,95	0,00	626.848.335,94	13.594.339,39	-1.057.372,66	12.536.966,73	627.022.820,64
Cielo Terra											
TOTALE SCIP 2 Gestione IPY ex INPDAI	0,00	0,00	955.740.461,03	-15.392.391,42	45.867.117,99	0,00	894.480.951,62	19.114.809,30	-1.225.190,23	17.889.619,07	894.657.718,32
TOTALE GENERALE	3.143.296,43	0,00	1.219.975.249,57	-22.375.146,94	49.382.558,47	0,00	1.146.217.144,16	21.547.955,29	-1.435.162,15	23.256.089,57	1.156.964.559,32

All. D.20.

IPOST - IMMOBILI DI PERTINENZA DELLA GESTIONE DELL'ISTITUTO POSTELEGRAFONICI

FTR - QUIESCENZA - Gestione speciale di previdenza per il personale dell'Istituto "Poste Italiane Spa" gestione immobili											
INDIRIZZO	Consistenza valori inventario al 31/5/10	Variaz. valori inventario per ammort., Migliorie ecc.	Consistenza al 1.6.2010	Aumenti	Diminuzioni	Variazioni per cambio destinazione	Consistenza al 31.12.2010	Amm.to (=2% o <) quota 2010	Prelievo dal fondo amm. per alienazione	Totale amm.to al 31.12.2010	Valutazione corrente 2010
IMMOBILI DA REDDITO EX IPOST NON CARTOLARIZZATI											
Immobili in proprietà con il fondo buonsicurezza al 50% (n° 2)											
Messina											
Loc. Torre Faro Via Panoramica Del Tirreno (*)	2.500.000,00	-105.467,28	2.394.532,72	0,00	0,00	0,00	2.394.532,72	0,00	0,00	0,00	2.394.532,72
Pesaro											
Viale Trieste 234 (Comune di Pesaro Colonia e Ipost UFFICI COLONIA) (*)	18.728.500,00	-729.797,59	17.998.702,41	0,00	0,00	0,00	17.998.702,41	0,00	0,00	0,00	17.998.702,41
Totale	21.228.500,00	-835.264,87	20.393.235,13	0,00	0,00	0,00	20.393.235,13	0,00	0,00	0,00	20.393.235,13
Immobili in proprietà											
Roma											
Via Bompiani 28/30 < C. Merode 33 (magazzini)	315.262,08	0,00	315.262,08	0,00	0,00	0,00	315.262,08	0,00	0,00	0,00	315.262,08
Via Casale De Merode 33 (magazzini)	37.780,34	0,00	37.780,34	0,00	0,00	0,00	37.780,34	0,00	0,00	0,00	37.780,34
Via Carlo Spinola II (scuola Alonzi) 50% (50% FTT)	4.859.893,31	37.248,85	4.897.142,16	0,00	0,00	0,00	4.897.142,16	0,00	0,00	0,00	4.897.142,16
Via Costantino 8 (magazzino)	411.990,39	0,00	411.990,39	0,00	0,00	0,00	411.990,39	0,00	0,00	0,00	411.990,39
Via Fabiola II (magazzino)	54.980,10	0,00	54.980,10	0,00	0,00	0,00	54.980,10	0,00	0,00	0,00	54.980,10
Via Fabiola 7A (magazzino)	165.214,98	0,00	165.214,98	0,00	0,00	0,00	165.214,98	0,00	0,00	0,00	165.214,98
Via Padre Semeria (Terreno- Nuova Sede)	194.733,00	0,00	194.733,00	0,00	0,00	0,00	194.733,00	0,00	0,00	0,00	194.733,00
	8.710,38	16.670,06	25.380,44	0,00	0,00	0,00	25.380,44	0,00	0,00	0,00	25.380,44
Totale	6.048.564,58	53.918,91	6.102.483,49	0,00	0,00	0,00	6.102.483,49	0,00	0,00	0,00	6.102.483,49
Totale Immobili	27.277.064,58	-781.345,96	26.495.718,62	0,00	0,00	0,00	26.495.718,62	0,00	0,00	0,00	26.495.718,62

XVI LEGISLATURA - DISEGNI DI LEGGE E RELAZIONI - DOCUMENTI

INDIRIZZO	Consistenza valori inventario al 31/5/10	Variaz. valori inventario per ammort., Migliorie ecc.	Consistenza al 1.6.2010	Aumenti	Diminuzioni	Variazioni per cambio destinazione	Consistenza al 31.12.2010	Amm.to (=2% o < quota 2010)	Prelievo dal fondo amm. per alienazione	Totale amm.to al 31.12.2010	Valutazione corrente 2010
Ex Alloggi Portiere (n° 8)											
Messina											
Viale Panorama Dello Stretto 2	70.000,00	0,00	70.000,00	0,00	0,00	0,00	70.000,00	0,00	0,00	0,00	70.000,00
Milano											
Via Arbe 51	27.000,00	0,00	27.000,00	0,00	0,00	0,00	27.000,00	0,00	0,00	0,00	27.000,00
Via Arbe 55	26.029,08	0,00	26.029,08	0,00	0,00	0,00	26.029,08	0,00	0,00	0,00	26.029,08
Via Bisi Albini 1 (n° 2)	33.507,18	0,00	33.507,18	0,00	0,00	0,00	33.507,18	0,00	0,00	0,00	33.507,18
Via Fogliuzzo 28	70.000,00	0,00	70.000,00	0,00	0,00	0,00	70.000,00	0,00	0,00	0,00	70.000,00
Via Millicre 6	64.400,00	0,00	64.400,00	0,00	0,00	0,00	64.400,00	0,00	0,00	0,00	64.400,00
Viale Pisa 39	38.067,12	0,00	38.067,12	0,00	0,00	0,00	38.067,12	0,00	0,00	0,00	38.067,12
Totale ex alloggi portiere (n° 8)	329.003,38	0,00	329.003,38	0,00	0,00	0,00	329.003,38	0,00	0,00	0,00	329.003,38
Cantine e Soffitte. (n° 339)											
Milano											
Via Arbe 51 (n° 77)	64.160,34	0,00	64.160,34	0,00	0,00	0,00	64.160,34	0,00	0,00	0,00	64.160,34
Via Arbe 55 (n° 57)	57.670,42	0,00	57.670,42	0,00	0,00	0,00	57.670,42	0,00	0,00	0,00	57.670,42
Via Bisi Albini 1 (n° 79)	44.402,85	0,00	44.402,85	0,00	0,00	0,00	44.402,85	0,00	0,00	0,00	44.402,85
Via Millicre 6 (n° 1)	429,66	0,00	429,66	0,00	0,00	0,00	429,66	0,00	0,00	0,00	429,66
Viale Pisa 39 (n° 2)	857,02	0,00	857,02	0,00	0,00	0,00	857,02	0,00	0,00	0,00	857,02
Viale Zara 124 (n° 74)	68.781,28	0,00	68.781,28	0,00	0,00	0,00	68.781,28	0,00	0,00	0,00	68.781,28
Palermo											
Via G. Da Verrazzano 25 (n° 4)	3.865,79	0,00	3.865,79	0,00	0,00	0,00	3.865,79	0,00	0,00	0,00	3.865,79
Roma											
Via Caffaro 50 (n° 1)	3.069,99	0,00	3.069,99	0,00	0,00	0,00	3.069,99	0,00	0,00	0,00	3.069,99
Via Costantino 10 (n° 2)	2.338,88	0,00	2.338,88	0,00	0,00	0,00	2.338,88	0,00	0,00	0,00	2.338,88
Via Costantino 22 (n° 1)	429,66	0,00	429,66	0,00	0,00	0,00	429,66	0,00	0,00	0,00	429,66
Via Falconieri 117 (n° 2)	4.968,81	0,00	4.968,81	0,00	0,00	0,00	4.968,81	0,00	0,00	0,00	4.968,81
Via Fontebuono 19 (n° 22)	112.296,07	0,00	112.296,07	0,00	0,00	0,00	112.296,07	0,00	0,00	0,00	112.296,07
Via Fontebuono 21 (n° 1)	429,66	0,00	429,66	0,00	0,00	0,00	429,66	0,00	0,00	0,00	429,66
Via Mayer 29 (n° 3)	1.288,98	0,00	1.288,98	0,00	0,00	0,00	1.288,98	0,00	0,00	0,00	1.288,98
Via R Garibaldi 119 (n° 2)	882,42	0,00	882,42	0,00	0,00	0,00	882,42	0,00	0,00	0,00	882,42
Via R Garibaldi 139 (n° 1)	2.075,54	0,00	2.075,54	0,00	0,00	0,00	2.075,54	0,00	0,00	0,00	2.075,54
Via Valcellina 110 (n° 9)	20.306,07	0,00	20.306,07	0,00	0,00	0,00	20.306,07	0,00	0,00	0,00	20.306,07
Via Vestri 5 (n° 1)	2.954,49	0,00	2.954,49	0,00	0,00	0,00	2.954,49	0,00	0,00	0,00	2.954,49
Totale cantine e soffitte	391.207,93	0,00	391.207,93	0,00	0,00	0,00	391.207,93	0,00	0,00	0,00	391.207,93
Totale complessivo ex IPOST - FTR non cartolarizzati	27.997.275,89	-781.345,96	27.215.929,93	0,00	0,00	0,00	27.215.929,93	0,00	0,00	0,00	27.215.929,93

INDIRIZZO	Consistenza valori inventario al 31/5/10	Variaz. valori inventario per ammort. Migliorie ecc.	Consistenza al 1.6.2010	Aumenti	Diminuzioni	Variazioni per cambio destinazione	Consistenza al 31.12.2010	Amm.to (-2% o <) quota 2010	Prelievo dal fondo amm. per alienazione	Totale amm.to al 31.12.2010	Valutazione corrente 2010
FTU - GESTIONE ASSISTENZA											
IMMOBILI DA REDDITO NON CARTOLARIZZATI - IPU											
Riccione (RN)											
Via Torino 67 - Colonia Marina Italia 100% *	3.858.698,62	-75.216,10	3.783.482,52	0,00	0,00	0,00	3.783.482,52	0,00	0,00	0,00	3.783.482,52
Roma											
Via Amedeo II 16 A - Hotel Cervinia (60%)	4.211.662,11	0,00	4.211.662,11	0,00	0,00	0,00	4.211.662,11	0,00	0,00	0,00	4.211.662,11
Via Carlo Spinola 11 (ex dopolavoro) 100%	241.985,52	0,00	241.985,52	0,00	0,00	0,00	241.985,52	0,00	0,00	0,00	241.985,52
Totale immobili da Reddito	8.312.346,25	-75.216,10	8.237.130,15	0,00	0,00	0,00	8.237.130,15	0,00	0,00	0,00	8.237.130,15
IMMOBILI STRUMENTALI											
GPJ											
Via Dei Casali Di Torrevecchia Hotel Diamond - pensionato/studentato - 100%	2.245.050,92	15.954,90	2.261.005,82	0,00	0,00	0,00	2.261.005,82	0,00	0,00	0,00	2.261.005,82
Totale immobili Strumentali	2.245.050,92	15.954,90	2.261.005,82	0,00	0,00	0,00	2.261.005,82	0,00	0,00	0,00	2.261.005,82
Totale immobili non cartolarizzati FTU	10.557.397,17	-59.261,20	10.498.135,97	0,00	0,00	0,00	10.498.135,97	0,00	0,00	0,00	10.498.135,97
FTT - GESTIONE MUTUALITA' - IPT											
Roma											
Via Carlo Spinola 11 (scuola Alonzi) 50% (50% FTR)	411.990,39	0,00	411.990,39	0,00	0,00	0,00	411.990,39	0,00	0,00	0,00	411.990,39
Via Amedeo II 16 A - Hotel Cervinia (40%)	2.807.774,74	0,00	2.807.774,74	0,00	0,00	0,00	2.807.774,74	0,00	0,00	0,00	2.807.774,74
Totale immobili non cartolarizzati FTT	3.219.765,13	0,00	3.219.765,13	0,00	0,00	0,00	3.219.765,13	0,00	0,00	0,00	3.219.765,13

INDIRIZZO	Consistenza valori inventario al 31/5/10	Variaz. valori inventario per ammort., Migliorie ecc.	Consistenza al 1.6.2010	Aumenti	Diminuzioni	Variazioni per cambio destinazione	Consistenza al 31.12.2010	Amm.to (=2% o < quota 2010	Prelievo dal fondo amm. per alienazione	Totale amm.to al 31.12.2010	Valutazione corrente 2010
Immobili ex IPOST - ex SCIP											
Complesso Immobiliare Prunetta ex Scip											
Piteglio (PT) loc Prunetta											
Via Poggio Bersano 21 (Albergo Gest. Mutualità IPT - Colonia Gest. Assistenza IPU) (*)	6.800.000,00	0,00	6.800.000,00	0,00	0,00	0,00	6.800.000,00	0,00	0,00	0,00	6.800.000,00
Totale	6.800.000,00	0,00	6.800.000,00	0,00	0,00	0,00	6.800.000,00	0,00	0,00	0,00	6.800.000,00
Appartamenti (n° 10) Messina											
Viale Panorama Dello Stretto 2 (n° 3)	163.856,00	0,00	163.856,00	0,00	0,00	0,00	163.856,00	0,00	0,00	0,00	163.856,00
Napoli											
Via Michele Guadagno 15	56.180,00	0,00	56.180,00	0,00	0,00	0,00	56.180,00	0,00	0,00	0,00	56.180,00
Palermo											
Via G. Da Verrazzano 25	80.142,00	0,00	80.142,00	0,00	0,00	0,00	80.142,00	0,00	0,00	0,00	80.142,00
Roma											
Via Bompiani 32 (n° 2)	289.617,00	0,00	289.617,00	0,00	0,00	0,00	289.617,00	0,00	0,00	0,00	289.617,00
Via Costantino 22	158.544,00	0,00	158.544,00	0,00	0,00	0,00	158.544,00	0,00	0,00	0,00	158.544,00
Via Fontebuono 21	50.811,00	0,00	50.811,00	0,00	0,00	0,00	50.811,00	0,00	0,00	0,00	50.811,00
Via R Garibaldi 119	104.459,00	0,00	104.459,00	0,00	0,00	0,00	104.459,00	0,00	0,00	0,00	104.459,00
Totale	903.609,00	0,00	903.609,00	0,00	0,00	0,00	903.609,00	0,00	0,00	0,00	903.609,00
Negozi (n° 6)											
Napoli											
Via Bernardo Cavallino 79/81	396.945,00	0,00	396.945,00	0,00	0,00	0,00	396.945,00	0,00	0,00	0,00	396.945,00
Roma											
Via Costantino 24	166.540,00	0,00	166.540,00	0,00	0,00	0,00	166.540,00	0,00	0,00	0,00	166.540,00
Via Falconieri 117	178.100,00	0,00	178.100,00	0,00	0,00	0,00	178.100,00	0,00	0,00	0,00	178.100,00
Via Fontebuono 5	212.842,98	0,00	212.842,98	0,00	0,00	0,00	212.842,98	0,00	0,00	0,00	212.842,98
Via Palasciano 48	147.000,00	0,00	147.000,00	0,00	0,00	0,00	147.000,00	0,00	0,00	0,00	147.000,00
Totale	1.101.427,98	0,00	1.101.427,98	0,00	0,00	0,00	1.101.427,98	0,00	0,00	0,00	1.101.427,98

XVI LEGISLATURA - DISEGNI DI LEGGE E RELAZIONI - DOCUMENTI

INDIRIZZO	Consistenza valori inventario al 31/5/10	Variaz. valori inventario per ammort., Migliorlie ecc.	Consistenza al 1.6.2010	Aumenti	Diminuzioni	Variazioni per cambio destinazione	Consistenza al 31.12.2010	Amm.to (=2% o < quota 2010	Prelievo dal fondo amm. per alienazione	Totale amm.to al 31.12.2010	Valutazione corrente 2010
Magazzini (n° 14)											
Napoli											
Via Michele Guadagno 17	236.880,00	0,00	236.880,00	0,00	0,00	0,00	236.880,00	0,00	0,00	0,00	236.880,00
Palermo											
Via Brigata Aosta 20	42.688,00	0,00	42.688,00	0,00	0,00	0,00	42.688,00	0,00	0,00	0,00	42.688,00
Via Brigata Aosta 22 /24/26	98.282,00	0,00	98.282,00	0,00	0,00	0,00	98.282,00	0,00	0,00	0,00	98.282,00
Via Brigata Aosta 28	45.666,00	0,00	45.666,00	0,00	0,00	0,00	45.666,00	0,00	0,00	0,00	45.666,00
Via Brigata Aosta 30 (n° 3)	110.250,00	-64.080,00	46.170,00	0,00	0,00	0,00	46.170,00	0,00	0,00	0,00	46.170,00
Via G. Da Verrazzano 27 29	82.650,00	0,00	82.650,00	0,00	0,00	0,00	82.650,00	0,00	0,00	0,00	82.650,00
Roma											
Via Caffaro 40-50-72	3.443.000,00	0,00	3.443.000,00	0,00	0,00	0,00	3.443.000,00	0,00	0,00	0,00	3.443.000,00
Via F. O. Da Pennabilli 18	103.400,00	0,00	103.400,00	0,00	0,00	0,00	103.400,00	0,00	0,00	0,00	103.400,00
Via Perrucchetti 3	1.913.000,00	0,00	1.913.000,00	0,00	0,00	0,00	1.913.000,00	0,00	0,00	0,00	1.913.000,00
Via Valtellina 108 H	111.000,00	0,00	111.000,00	0,00	0,00	0,00	111.000,00	0,00	0,00	0,00	111.000,00
Via Vestri 5	33.250,00	0,00	33.250,00	0,00	0,00	0,00	33.250,00	0,00	0,00	0,00	33.250,00
Totale	6.220.066,00	-64.080,00	6.155.986,00	0,00	0,00	0,00	6.155.986,00	0,00	0,00	0,00	6.155.986,00
Box (n° 10)											
Bolzano											
Via Mendola 93 (n° 4)	122.016,00	0,00	122.016,00	0,00	0,00	0,00	122.016,00	0,00	0,00	0,00	122.016,00
Roma											
Via R Garibaldi 101 (n° 3)	92.400,00	-27.720,00	64.680,00	0,00	0,00	0,00	64.680,00	0,00	0,00	0,00	64.680,00
Via R Garibaldi 137 (n° 2)	60.060,00	0,00	60.060,00	0,00	0,00	0,00	60.060,00	0,00	0,00	0,00	60.060,00
Via Valtellina 108 H	14.400,00	-10.080,00	4.320,00	0,00	0,00	0,00	4.320,00	0,00	0,00	0,00	4.320,00
Totale	288.876,00	-37.800,00	251.076,00	0,00	0,00	0,00	251.076,00	0,00	0,00	0,00	251.076,00
Garage (n° 7)											
Milano											
Via Arde 51/55	1.053.000,00	0,00	1.053.000,00	0,00	0,00	0,00	1.053.000,00	0,00	0,00	0,00	1.053.000,00
Napoli											
Via Bernardo Cavallino 75	1.127.178,00	-1.127.178,00	0,00	0,00	0,00	0,00	0,00	0,00	0,00	0,00	0,00
Via Michele Guadagno 11-13	494.769,00	0,00	494.769,00	0,00	0,00	0,00	494.769,00	0,00	0,00	0,00	494.769,00
Roma											
Via Barbana 6 (autorimessa + garage)	1.742.800,00	0,00	1.742.800,00	0,00	0,00	0,00	1.742.800,00	0,00	0,00	0,00	1.742.800,00
Via Costantino 28-32 (posti auto)	967.200,00	-406.655,00	560.545,00	0,00	0,00	0,00	560.545,00	0,00	0,00	0,00	560.545,00
Via Costantino 8 (posti auto)	855.360,00	0,00	855.360,00	0,00	0,00	0,00	855.360,00	0,00	0,00	0,00	855.360,00
Via Valtellina 108 H (posti auto)	119.700,00	0,00	119.700,00	0,00	0,00	0,00	119.700,00	0,00	0,00	0,00	119.700,00
Totale	6.360.007,00	-1.533.833,00	4.826.174,00	0,00	0,00	0,00	4.826.174,00	0,00	0,00	0,00	4.826.174,00

INDIRIZZO	Consistenza valori inventario al 31/5/10	Variaz valori inventario per ammort. Migliorie ecc.	Consistenza al 1.6.2010	Aumenti	Diminuzioni	Variazioni per cambio destinazione	Consistenza al 31.12.2010	Amm.to (=2% o <) quota 2010	Prelievo dal fondo amm. per alienazione	Totale amm.to al 31.12.2010	Valutazione corrente 2010
Cantine e Soffitte (n° 41)											
Roma											
Piazza A Scotti 10	2.207,21	0,00	2.207,21	0,00	0,00	0,00	2.207,21	0,00	0,00	0,00	2.207,21
Piazza A Scotti 8 (n° 3)	10.285,28	0,00	10.285,28	0,00	0,00	0,00	10.285,28	0,00	0,00	0,00	10.285,28
Via Boccapaduli 12 (n° 4)	17.346,96	0,00	17.346,96	0,00	0,00	0,00	17.346,96	0,00	0,00	0,00	17.346,96
Via Caffaro 50	2.207,21	0,00	2.207,21	0,00	0,00	0,00	2.207,21	0,00	0,00	0,00	2.207,21
Via Castiglione 5 (n° 7)	14.801,35	0,00	14.801,35	0,00	0,00	0,00	14.801,35	0,00	0,00	0,00	14.801,35
Via Costantino 10	9.950,33	0,00	9.950,33	0,00	0,00	0,00	9.950,33	0,00	0,00	0,00	9.950,33
Via E. Jenner 72 (n° 2)	9.747,05	0,00	9.747,05	0,00	0,00	0,00	9.747,05	0,00	0,00	0,00	9.747,05
Via Fontebuono 19 (n° 2)	3.322,94	0,00	3.322,94	0,00	0,00	0,00	3.322,94	0,00	0,00	0,00	3.322,94
Via Fontebuono 21 (n° 6)	22.857,92	0,00	22.857,92	0,00	0,00	0,00	22.857,92	0,00	0,00	0,00	22.857,92
Via Jenner 72 (n° 2)	4.032,11	0,00	4.032,11	0,00	0,00	0,00	4.032,11	0,00	0,00	0,00	4.032,11
Via Palasciano 50 (n° 3)	14.647,72	0,00	14.647,72	0,00	0,00	0,00	14.647,72	0,00	0,00	0,00	14.647,72
Via R R Garibaldi 119 (n° 4)	12.050,13	0,00	12.050,13	0,00	0,00	0,00	12.050,13	0,00	0,00	0,00	12.050,13
Via R R Garibaldi 139 (n° 3)	19.320,85	0,00	19.320,85	0,00	0,00	0,00	19.320,85	0,00	0,00	0,00	19.320,85
Via Valclima 110	2.838,99	0,00	2.838,99	0,00	0,00	0,00	2.838,99	0,00	0,00	0,00	2.838,99
Torino											
Via Foglizzo 28	2.648,42	0,00	2.648,42	0,00	0,00	0,00	2.648,42	0,00	0,00	0,00	2.648,42
Totale	148.264,47	0,00	148.264,47	0,00	0,00	0,00	148.264,47	0,00	0,00	0,00	148.264,47
Totale Ex Ipost - ex Scip	21.822.250,45	-1.635.713,00	20.186.537,45	0,00	0,00	0,00	20.186.537,45	0,00	0,00	0,00	20.186.537,45
Riepilogo											
REDDITO											
Immobili ex IPOST non cartolarizzati	39.529.387,27	-856.562,06	38.672.825,21	0,00	0,00	0,00	38.672.825,21	0,00	0,00	0,00	38.672.825,21
Immobili ex IPOST - ex SCIP	21.822.250,45	-1.635.713,00	20.186.537,45	0,00	0,00	0,00	20.186.537,45	0,00	0,00	0,00	20.186.537,45
Totale immobili a reddito	61.351.637,72	-2.492.275,06	58.859.362,66	0,00	0,00	0,00	58.859.362,66	0,00	0,00	0,00	58.859.362,66
STRUMENTALI											
Totale immobili - strumentali	2.245.050,92	15.954,90	2.261.005,82	0,00	0,00	0,00	2.261.005,82	0,00	0,00	0,00	2.261.005,82
TOTALE GENERALE	63.596.688,64	-2.476.320,16	61.120.368,48	0,00	0,00	0,00	61.120.368,48	0,00	0,00	0,00	61.120.368,48

(*) il valore relativo alla consistenza al 31/12/2010 è stato rivalutato dall'Agenzia del Territorio.

PAGINA BIANCA

Allegato E

**Residui passivi per spese non obbligatorie per capitolo e per
esercizio di insorgenza**

PAGINA BIANCA

Residui passivi di spese non obbligatorie per capitolo e per esercizio di insorgenza
Esercizio 2010

Capitolo	Descrizione	2006 e precedenti	2007	2008	2009	2010	Totali
	UPB 4 - Centro di Responsabilità risorse umane						
	Residui al 1/1	-	-	-	1.628.662,51	-	1.628.662,51
	Impegni esercizio	-	-	-	-	28.000.000,00	28.000.000,00
4.1.1.02.002	Pag. C/Competenza	-	-	-	-	25.177.553,39	25.177.553,39
	Pag. C/Residui	-	-	-	753.060,49	-	753.060,49
	Insussistenze	-	-	-	27.981,59	-	27.981,59
	Residui al 31/12	-	-	-	847.620,43	2.822.446,61	3.670.067,04
4.1.1.02.005	Residui al 1/1	1.059.756,26	943.275,77	727.882,33	4.643.633,67	-	7.374.548,03
	Impegni esercizio	-	-	-	-	22.976.476,62	22.976.476,62
	Pag. C/Competenza	-	-	-	-	16.727.052,76	16.727.052,76
	Pag. C/Residui	25.647,90	122.760,47	144.714,12	3.799.256,29	-	4.092.378,78
	Insussistenze	2.227,53	30.768,94	153.218,43	133.447,54	-	319.662,44
	Residui al 31/12	1.031.880,83	789.746,36	429.949,78	710.929,84	6.249.423,86	9.211.930,67
4.1.1.02.006	Residui al 1/1	10.749,22	109.933,11	85.567,58	112.065,42	-	318.315,33
	Impegni esercizio	-	-	-	-	86.327,77	86.327,77
	Pag. C/Competenza	-	-	-	-	6.327,77	6.327,77
	Pag. C/Residui	-	-	-	10.574,76	-	10.574,76
	Insussistenze	-	-	-	-	-	-
	Residui al 31/12	10.749,22	109.933,11	85.567,58	101.490,66	80.000,00	387.740,57
4.1.1.02.007	Residui al 1/1	73.556,83	935.956,92	908.262,88	367.643,07	-	2.285.419,70
	Impegni esercizio	-	-	-	-	2.367.710,42	2.367.710,42
	Pag. C/Competenza	-	-	-	-	1.448.758,71	1.448.758,71
	Pag. C/Residui	8.640,00	28.091,30	662,57	52.894,28	-	90.288,15
	Insussistenze	-	2.050,08	167,75	8.840,14	-	11.057,97
	Residui al 31/12	64.916,83	905.815,54	907.432,56	305.908,65	918.951,71	3.103.025,29
4.1.1.02.013	Residui al 1/1	358.510,95	-	-	-	-	358.510,95
	Impegni esercizio	-	-	-	-	-	-
	Pag. C/Competenza	-	-	-	-	-	-
	Pag. C/Residui	19.401,12	-	-	-	-	19.401,12
	Insussistenze	115.006,83	-	-	-	-	115.006,83
	Residui al 31/12	224.103,00	-	-	-	-	224.103,00
4.1.1.02.014	Residui al 1/1	24.738,92	29.908,31	53.100,49	73.950,63	-	181.698,35
	Impegni esercizio	-	-	-	-	192.777,63	192.777,63
	Pag. C/Competenza	-	-	-	-	104.964,48	104.964,48
	Pag. C/Residui	4.609,76	13.795,08	9.024,47	16.096,84	-	43.526,15
	Insussistenze	47,68	514,05	26.083,15	9.172,41	-	35.817,29
	Residui al 31/12	20.081,48	15.599,18	17.992,87	48.681,38	87.813,15	190.168,06

Residui passivi di spese non obbligatorie per capitolo e per esercizio di insorgenza
Esercizio 2010

Capitolo	Descrizione	2006 e precedenti	2007	2008	2009	2010	Totale
4.1.1.02.031	Residui al 1/1	-	282.119,99	162.285,41	478.529,21	-	922.934,61
	Impegni esercizio	-	-	-	-	884.555,75	884.555,75
	Pag. C/Competenza	-	-	-	-	111.798,00	111.798,00
	Pag. C/Residui	-	33.511,00	34.448,17	276.119,50	-	344.078,67
	Insussistenze	-	57.598,50	45.313,03	36.189,58	-	139.101,11
	Residui al 31/12	-	191.010,49	82.524,21	166.220,13	772.757,75	1.212.512,58
4.1.1.04.033	Residui al 1/1	106.861,52	-	0,20	4.898,06	-	111.759,78
	Impegni esercizio	-	-	-	-	19.852,12	19.852,12
	Pag. C/Competenza	-	-	-	-	19.852,12	19.852,12
	Pag. C/Residui	-	-	0,20	4.898,06	-	4.898,26
	Insussistenze	4.589,67	-	-	-	-	4.589,67
	Residui al 31/12	102.271,85	-	-	-	-	102.271,85
4.1.2.06.075	Residui al 1/1	-	-	-	25.000,00	-	25.000,00
	Impegni esercizio	-	-	-	-	17.000,00	17.000,00
	Pag. C/Competenza	-	-	-	-	-	-
	Pag. C/Residui	-	-	-	3.000,00	-	3.000,00
	Insussistenze	-	-	-	-	-	-
	Residui al 31/12	-	-	-	-	-	-
4.1.2.06.081	Residui al 1/1	168.052,77	10.991,47	397.649,67	7.762.504,81	17.000,00	39.000,00
	Impegni esercizio	-	-	-	-	18.806.039,87	18.806.039,87
	Pag. C/Competenza	-	-	-	-	5.000,00	5.000,00
	Pag. C/Residui	11.666,10	-	375.781,00	7.098.614,44	-	7.486.061,54
	Insussistenze	-	-	2.719,85	-	-	2.719,85
	Residui al 31/12	156.386,67	10.991,47	19.148,82	663.890,37	18.801.039,87	19.651.457,20
4.2.1.14.003	Residui al 1/1	556.723,14	103.863,40	98.059,13	705.640,90	-	1.464.286,57
	Impegni esercizio	-	-	-	-	105.139.814,86	105.139.814,86
	Pag. C/Competenza	-	-	-	-	103.273.897,41	103.273.897,41
	Pag. C/Residui	-	-	16.938,24	208.351,91	-	225.290,15
	Insussistenze	-	0,08	11.060,66	69.160,83	-	80.221,57
	Residui al 31/12	556.723,14	103.863,32	70.060,23	428.128,16	1.865.917,45	3.024.692,30
4.2.1.14.004	Residui al 1/1	5.010.998,92	4.540.837,35	5.865.195,72	33.060.026,83	-	48.477.058,82
	Impegni esercizio	-	-	-	-	80.283.372,64	80.283.372,64
	Pag. C/Competenza	-	-	-	-	55.716.394,44	55.716.394,44
	Pag. C/Residui	506.823,39	912.727,65	2.447.823,85	25.257.783,36	-	29.125.158,25
	Insussistenze	1.879.822,85	2.271.986,72	1.537.127,31	1.776.703,51	-	7.465.640,39
	Residui al 31/12	2.624.352,68	1.356.122,98	1.880.244,56	6.025.539,96	24.566.978,20	36.453.236,38
	TOTALE UPB 4	4.791.465,70	3.483.082,45	3.492.920,61	9.320.409,58	56.182.328,60	77.270.206,94

Residui passivi di spese non obbligatorie per capitolo e per esercizio di insorgenza
Esercizio 2010

Capitolo	Descrizione	2006 e precedenti					2007	2008	2009	2010	Totali
		UPB 5 - Centro di Responsabilità risorse strumentali									
5.1.1.01.004	Residui al 1/1	-	-	-	-	-	-	496,67	-	-	496,67
	Impegni esercizio	-	-	-	-	-	-	-	34.135,08	-	34.135,08
	Pag. C/Competenza	-	-	-	-	-	-	-	32.553,74	-	32.553,74
	Pag. C/Residui	-	-	-	-	-	-	496,67	-	-	496,67
	Insussistenze	-	-	-	-	-	-	-	-	-	-
	Residui al 31/12	-	-	-	-	-	-	-	1.581,34	-	1.581,34
5.1.1.01.005	Residui al 1/1	13.547,32	32.918,39	-	202.205,16	-	-	145.195,53	-	-	393.866,40
	Impegni esercizio	-	-	-	-	-	-	-	322.360,22	-	322.360,22
	Pag. C/Competenza	-	-	-	-	-	-	-	207.644,26	-	207.644,26
	Pag. C/Residui	111,56	3.327,62	2.688,50	-	-	-	83.838,97	-	-	89.966,65
	Insussistenze	3.057,13	17.408,06	74.414,37	-	-	-	27.832,36	-	-	122.711,92
	Residui al 31/12	10.378,63	12.182,71	125.102,29	-	-	-	33.524,20	114.715,96	-	295.903,79
5.1.1.01.006	Residui al 1/1	15.585,50	-	-	-	-	-	2.646,24	-	-	18.231,74
	Impegni esercizio	-	-	-	-	-	-	-	47.434,54	-	47.434,54
	Pag. C/Competenza	-	-	-	-	-	-	-	47.434,54	-	47.434,54
	Pag. C/Residui	-	-	-	-	-	-	2.646,24	-	-	2.646,24
	Insussistenze	-	-	-	-	-	-	-	-	-	-
	Residui al 31/12	15.585,50	-	-	-	-	-	-	-	-	15.585,50
5.1.1.01.007	Residui al 1/1	54.896,32	3.082,24	25.059,43	-	-	-	162.863,47	-	-	245.901,46
	Impegni esercizio	-	-	-	-	-	-	-	666.670,98	-	666.670,98
	Pag. C/Competenza	-	-	-	-	-	-	-	280.840,42	-	280.840,42
	Pag. C/Residui	-	223,12	1.227,12	-	-	-	45.747,10	-	-	47.197,34
	Insussistenze	-	-	-	-	-	-	-	-	-	-
	Residui al 31/12	54.896,32	2.859,12	23.832,31	-	-	-	117.116,37	385.830,56	-	584.534,68
5.1.1.02.030	Residui al 1/1	-	-	-	-	-	-	400,00	-	-	400,00
	Impegni esercizio	-	-	-	-	-	-	-	197.655,84	-	197.655,84
	Pag. C/Competenza	-	-	-	-	-	-	-	44.472,56	-	44.472,56
	Pag. C/Residui	-	-	-	-	-	-	400,00	-	-	400,00
	Insussistenze	-	-	-	-	-	-	-	-	-	-
	Residui al 31/12	-	-	-	-	-	-	-	153.183,28	-	153.183,28
5.1.1.04.001	Residui al 1/1	20.096,55	27.154,25	37.918,66	-	-	-	82.714,27	-	-	167.883,73
	Impegni esercizio	-	-	-	-	-	-	-	441.489,35	-	441.489,35
	Pag. C/Competenza	-	-	-	-	-	-	-	360.977,76	-	360.977,76
	Pag. C/Residui	57,10	1.939,50	1.885,37	-	-	-	60.237,41	-	-	64.119,38
	Insussistenze	3.271,25	471,85	5.934,73	-	-	-	13.020,02	-	-	22.697,85
	Residui al 31/12	16.768,20	24.742,90	30.098,56	-	-	-	9.456,84	80.511,59	-	161.578,09

Residui passivi di spese non obbligatorie per capitolo e per esercizio di insorgenza
Esercizio 2010

Capitolo	Descrizione	2006 e precedenti	2007	2008	2009	2010	Totale
5.1.1.04.005	Residui al 1/1	28.115,97	126.175,91	223.820,23	1.351.733,58	-	1.729.845,69
	Impegni esercizio	-	-	-	-	1.005.847,92	1.005.847,92
	Pag. C/Competenza	-	-	-	-	357.250,32	357.250,32
	Pag. C/Residui	5.429,05	11.239,95	79.961,46	1.143.676,31	-	1.240.306,77
5.1.1.04.006	Insussistenze	6.850,69	33.715,74	11.733,67	18.492,07	-	70.792,17
	Residui al 31/12	15.836,23	81.220,22	132.125,10	189.565,20	648.597,60	1.067.344,35
	Residui al 1/1	17.880,00	-	3.596,92	43.608,39	-	65.085,31
	Impegni esercizio	-	-	-	-	-	-
5.1.1.04.007	Pag. C/Competenza	-	-	-	-	-	-
	Pag. C/Residui	-	-	-	37.404,56	-	37.404,56
	Insussistenze	17.880,00	-	3.596,92	6.203,83	-	27.680,75
	Residui al 31/12	-	-	-	-	-	-
5.1.1.04.008	Residui al 1/1	12.229,96	6.598,29	23.730,77	93.967,30	-	136.526,32
	Impegni esercizio	-	-	-	-	354.370,77	354.370,77
	Pag. C/Competenza	-	-	-	-	269.320,77	269.320,77
	Pag. C/Residui	1.159,97	1.613,32	9.892,51	60.863,16	-	73.528,96
5.1.1.04.009	Insussistenze	273,26	2.312,19	3.311,02	5.981,10	-	11.877,57
	Residui al 31/12	10.796,73	2.672,78	10.527,24	27.123,04	85.050,00	136.169,79
	Residui al 1/1	-	1.015.560,95	108,45	126.014,42	-	1.141.683,82
	Impegni esercizio	-	-	-	-	4.564,60	4.564,60
5.1.1.04.010	Pag. C/Competenza	-	-	-	-	2.098,89	2.098,89
	Pag. C/Residui	-	33.556,15	108,45	93.133,00	-	126.797,60
	Insussistenze	-	-	-	-	-	-
	Residui al 31/12	-	982.004,80	-	32.881,42	2.465,71	1.017.351,93
5.1.1.04.009	Residui al 1/1	197.772,71	180.274,45	319.158,84	1.989.406,20	-	2.686.612,20
	Impegni esercizio	-	-	-	-	4.679.100,73	4.679.100,73
	Pag. C/Competenza	-	-	-	-	1.896.030,53	1.896.030,53
	Pag. C/Residui	9.341,54	13.582,80	71.226,66	1.596.866,98	-	1.691.017,98
5.1.1.04.010	Insussistenze	13.792,73	17.317,79	23.869,12	33.998,23	-	88.977,87
	Residui al 31/12	174.638,44	149.373,86	224.063,06	358.540,99	2.783.070,20	3.689.686,55
	Residui al 1/1	3.536,29	419,31	642,77	166.585,29	-	171.183,66
	Impegni esercizio	-	-	-	-	415.446,98	415.446,98
5.1.1.04.010	Pag. C/Competenza	-	-	-	-	295.677,55	295.677,55
	Pag. C/Residui	-	-	152,40	78.955,81	-	79.108,21
	Insussistenze	357,78	437,20	297,40	6.506,87	-	7.599,25
	Residui al 31/12	3.178,51	17,89	192,97	81.122,61	119.769,43	204.245,63

Residui passivi di spese non obbligatorie per capitolo e per esercizio di insorgenza
Esercizio 2010

Capitolo	Descrizione	2006 e precedenti	2007	2008	2009	2010	Totale
5.1.1.04.011	Residui al 1/1	564.782,44	444.369,17	1.107.773,21	35.158.331,81	-	37.275.256,63
	Impegni esercizio	-	-	-	-	71.389.587,55	71.389.587,55
	Pag. C/Competenza	-	-	-	-	33.666.445,78	33.666.445,78
	Pag. C/Residui	127.759,59	57.534,82	280.939,17	29.231.080,31	-	29.697.313,89
5.1.1.04.012	Insussistenze	46.891,01	26.490,88	69.366,53	185.950,61	-	328.699,03
	Residui al 31/12	390.131,84	360.343,47	757.467,51	5.741.300,89	37.723.141,77	44.972.385,48
	Residui al 1/1	606.994,94	161.865,95	906.766,98	6.683.881,06	-	8.359.508,93
	Impegni esercizio	-	-	-	-	18.956.627,85	18.956.627,85
5.1.1.04.013	Pag. C/Competenza	73,49	13.368,78	114.699,98	3.564.804,69	11.578.175,42	11.578.175,42
	Pag. C/Residui	1.168,11	26.212,81	54.325,72	73.154,03	-	3.692.946,94
	Insussistenze	605.753,34	122.284,36	737.741,28	3.045.922,34	7.378.452,43	154.860,67
	Residui al 31/12	106.329,56	312.646,24	1.433.245,35	5.461.889,74	-	11.890.153,75
5.1.1.04.014	Residui al 1/1	-	-	-	-	13.588.430,91	13.588.430,91
	Impegni esercizio	-	-	-	-	6.998.889,61	6.998.889,61
	Pag. C/Competenza	3.620,77	33.099,62	266.757,80	4.009.352,41	-	4.312.830,60
	Pag. C/Residui	994,31	66.422,57	39.612,26	141.790,75	-	248.819,89
5.1.1.04.015	Insussistenze	101.714,48	213.124,05	1.126.875,29	1.310.746,58	6.589.541,30	9.342.001,70
	Residui al 31/12	481.797,62	1.095.139,44	2.986.542,04	20.554.745,40	-	25.118.224,50
	Residui al 1/1	-	-	-	-	63.977.517,87	63.977.517,87
	Impegni esercizio	-	-	-	-	42.386.436,89	42.386.436,89
5.1.1.04.016	Pag. C/Competenza	47.283,17	219.235,21	1.480.372,25	17.137.514,28	-	18.884.404,91
	Pag. C/Residui	23.025,89	99.790,54	159.361,70	835.936,24	-	1.118.114,37
	Insussistenze	411.488,56	776.113,69	1.346.808,09	2.581.294,88	21.591.080,98	26.706.786,20
	Residui al 31/12	5.125.903,48	1.235.196,57	1.671.515,39	5.903.315,41	-	13.935.930,85
5.1.1.04.015	Residui al 1/1	-	-	-	-	72.599.509,85	72.599.509,85
	Impegni esercizio	-	-	-	-	60.844.363,93	60.844.363,93
	Pag. C/Competenza	84.184,09	131.584,79	406.282,47	4.558.997,11	-	5.181.048,46
	Pag. C/Residui	50.823,07	307.253,00	336.706,61	120.351,51	-	815.134,19
5.1.1.04.016	Insussistenze	4.990.896,32	796.358,78	928.526,31	1.223.966,79	11.755.145,92	19.694.894,12
	Residui al 31/12	1.485.255,42	380.691,25	957.872,03	5.416.304,93	-	8.240.123,63
	Residui al 1/1	-	-	-	-	13.460.890,81	13.460.890,81
	Impegni esercizio	-	-	-	-	3.949.605,37	3.949.605,37
5.1.1.04.016	Pag. C/Competenza	273.816,43	111.171,12	331.808,79	3.733.171,34	-	4.449.967,68
	Pag. C/Residui	309.897,01	53.505,23	61.891,41	45.246,23	-	470.539,88
	Insussistenze	901.541,98	216.014,90	564.171,83	1.637.887,36	9.511.285,44	12.830.901,51
	Residui al 31/12	-	-	-	-	-	-

Residui passivi di spese non obbligatorie per capitolo e per esercizio di insorgenza
Esercizio 2010

Capitolo	Descrizione	2006 e precedenti	2007	2008	2009	2010	Totale
5.1.1.04.017	Residui al 1/1	855,34	1.000,00	3.675,24	-	-	5.530,58
	Impegni esercizio	-	-	-	-	47.443,00	47.443,00
	Pag. C/Competenza	-	-	-	-	20.098,00	20.098,00
	Pag. C/Residui	-	1.000,00	-	-	-	1.000,00
	Insussistenze	-	-	3.675,24	-	-	3.675,24
5.1.1.04.018	Residui al 31/12	855,34	-	-	-	27.345,00	28.200,34
	Residui al 1/1	75.261,10	118.524,49	631.561,89	3.036.689,70	-	3.862.037,18
	Impegni esercizio	-	-	-	-	6.966.304,92	6.966.304,92
	Pag. C/Competenza	-	-	-	-	2.805.258,65	2.805.258,65
	Pag. C/Residui	16.564,27	31.431,41	338.174,48	2.220.809,66	-	2.606.979,82
	Insussistenze	16.437,88	23.446,65	71.700,93	41.730,02	-	153.315,48
5.1.1.04.024	Residui al 31/12	42.258,95	63.646,43	221.686,48	774.150,02	4.161.046,27	5.262.788,15
	Residui al 1/1	11.041,46	849,18	0,01	9.526,39	-	21.417,04
	Impegni esercizio	-	-	-	-	1.456,64	1.456,64
	Pag. C/Competenza	-	-	-	-	1.256,64	1.256,64
	Pag. C/Residui	-	-	-	1.032,31	-	1.032,31
	Insussistenze	6.819,01	-	-	1.032,31	-	6.819,01
5.1.1.04.026	Residui al 31/12	4.222,45	849,18	0,01	8.494,08	200,00	13.765,72
	Residui al 1/1	30.662,28	10.859,68	3.317,87	124.030,62	-	168.870,45
	Impegni esercizio	-	-	-	-	330.277,55	330.277,55
	Pag. C/Competenza	-	-	-	-	173.573,39	173.573,39
	Pag. C/Residui	76,40	200,28	822,70	80.826,90	-	81.926,28
	Insussistenze	3.013,50	8.849,98	1.463,52	16.604,38	-	29.931,38
5.1.1.04.027	Residui al 31/12	27.572,38	1.809,42	1.031,65	26.599,34	156.704,16	213.716,95
	Residui al 1/1	1.023.740,18	402,32	24.085,26	79.760,68	-	1.127.988,44
	Impegni esercizio	-	-	-	-	35.516,69	35.516,69
	Pag. C/Competenza	-	-	-	-	1.356,27	1.356,27
	Pag. C/Residui	1.350,66	65,32	3.688,86	45.320,05	-	49.008,91
	Insussistenze	1.022.389,52	337,00	19.280,79	32,35	-	2.563,94
5.1.1.04.030	Residui al 31/12	136.595,20	362.780,60	394.989,73	1.227.614,74	34.160,42	2.121.980,27
	Residui al 1/1	-	-	-	-	14.502.105,88	14.502.105,88
	Impegni esercizio	-	-	-	-	6.539.363,05	6.539.363,05
	Pag. C/Competenza	38.779,09	33.465,99	44.876,30	901.561,97	-	1.018.683,35
	Pag. C/Residui	14.310,10	21.441,43	15.553,09	5.935,57	-	57.240,19
	Insussistenze	83.506,01	307.873,18	334.560,34	320.117,20	7.962.742,83	9.008.799,56

Residui passivi di spese non obbligatorie per capitolo e per esercizio di insorgenza
Esercizio 2010

Capitolo	Descrizione	2006 e precedenti	2007	2008	2009	2010	Totale
5.1.1.04.036	Residui al 1/1	72.546,10	33.158,50	4.675,44	84.383,74	-	194.763,78
	Impegni esercizio	-	-	-	-	475.038,91	475.038,91
	Pag. C/Competenza	-	-	-	-	132.931,92	132.931,92
	Pag. C/Residui	2.858,41	2.425,20	-	55.766,68	-	61.050,29
	Insussistenze	-	-	-	15,60	-	15,60
5.1.1.04.039	Residui al 31/12	69.687,69	30.733,30	4.675,44	28.601,46	342.106,99	475.804,88
	Residui al 1/1	278.247,01	604.669,50	141.162,50	509.796,30	-	1.533.875,31
	Impegni esercizio	-	-	-	-	1.891.368,00	1.891.368,00
	Pag. C/Competenza	-	-	2.509,50	-	810.379,00	810.379,00
	Pag. C/Residui	-	-	11.293,50	382.082,79	-	384.592,29
	Insussistenze	-	276.443,51	-	125.681,91	-	613.088,42
5.1.1.04.040	Residui al 31/12	1.803,50	405.000,00	127.359,50	2.031,60	1.080.989,00	1.617.183,60
	Residui al 1/1	4.536,30	23.887,24	600.143,34	1.348.370,16	-	1.976.937,04
	Impegni esercizio	-	-	-	-	3.531.906,85	3.531.906,85
	Pag. C/Competenza	668,40	6.242,87	561.704,42	1.117.599,05	1.745.296,81	1.745.296,81
	Pag. C/Residui	202,41	1.129,96	1.584,09	197,44	-	1.686.214,74
	Insussistenze	-	-	-	-	-	3.113,90
5.1.1.04.041	Residui al 31/12	3.665,49	16.514,41	36.854,83	230.573,67	1.786.610,04	2.074.218,44
	Residui al 1/1	160.448,58	78.069,55	297.285,01	4.358.451,72	-	4.894.254,86
	Impegni esercizio	-	-	-	-	9.628.663,81	9.628.663,81
	Pag. C/Competenza	-	-	-	-	4.453.427,24	4.453.427,24
	Pag. C/Residui	74.907,47	12.585,86	191.639,63	3.735.437,40	-	4.014.570,36
	Insussistenze	-	4.820,69	42.486,02	1.189,18	-	73.639,26
5.1.1.04.042	Residui al 31/12	60.397,74	60.663,00	63.159,36	621.825,14	5.175.236,57	5.981.281,81
	Residui al 1/1	6.476,37	-	5.101,00	662.639,96	-	674.217,33
	Impegni esercizio	-	-	-	-	814.384,46	814.384,46
	Pag. C/Competenza	-	-	-	-	535.558,06	535.558,06
	Pag. C/Residui	-	-	-	511.294,39	-	511.294,39
	Insussistenze	-	-	-	-	-	-
5.1.1.04.044	Residui al 31/12	6.476,37	-	5.101,00	151.345,57	278.826,40	441.749,34
	Residui al 1/1	1.458,48	-	-	299.374,00	-	300.832,48
	Impegni esercizio	-	-	-	-	3.399.924,14	3.399.924,14
	Pag. C/Competenza	-	-	-	-	3.195.366,89	3.195.366,89
	Pag. C/Residui	-	-	-	297.073,50	-	297.073,50
	Insussistenze	-	-	-	-	-	-
	Residui al 31/12	1.458,48	-	-	2.300,50	204.557,25	208.316,23

Residui passivi di spese non obbligatorie per capitolo e per esercizio di insorgenza Esercizio 2010		2006 e precedenti	2007	2008	2009	2010	Totali
Capitolo	Descrizione						
5.1.1.04.045	Residui al 1/1	-	-	-	-	-	-
	Impegni esercizio	-	-	-	-	989.287,93	989.287,93
	Pag. C/Competenza	-	-	-	-	989.287,93	989.287,93
	Pag. c/residui	-	-	-	-	-	-
5.1.1.04.047	Insussistenze	-	-	-	-	-	-
	Residui al 31/12	-	-	-	-	-	-
	Residui al 1/1	771.219,98	-	28.000,00	40.787,49	-	840.007,47
	Impegni esercizio	-	-	-	-	-	-
5.1.1.04.049	Pag. C/Competenza	-	-	-	-	-	-
	Pag. C/Residui	-	-	-	40.787,49	-	40.787,49
	Insussistenze	-	-	-	-	-	-
	Residui al 31/12	771.219,98	-	28.000,00	-	-	799.219,98
5.1.1.04.050	Residui al 1/1	77.127,64	-	-	2.873.434,38	-	2.950.562,02
	Impegni esercizio	-	-	-	-	15.388.261,17	15.388.261,17
	Pag. C/Competenza	-	-	-	-	12.581.909,12	12.581.909,12
	Pag. C/Residui	-	-	-	2.657.996,34	-	2.657.996,34
5.1.1.04.051	Insussistenze	-	-	-	-	-	-
	Residui al 31/12	77.127,64	-	-	215.438,04	2.806.352,05	3.098.917,73
	Residui al 1/1	811.415,38	65.616,01	2.429.078,73	27.624.542,73	-	30.930.652,85
	Impegni esercizio	-	-	-	-	55.274.211,45	55.274.211,45
5.1.1.04.053	Pag. C/Competenza	-	-	-	-	21.567.333,56	21.567.333,56
	Pag. C/Residui	11.923,20	960,00	591.611,52	15.814.113,45	-	16.418.608,17
	Insussistenze	-	-	-	-	-	-
	Residui al 31/12	799.492,18	64.656,01	1.837.467,21	11.810.429,28	33.706.877,89	48.218.922,57
5.1.1.04.055	Residui al 1/1	-	-	-	209.730,00	-	209.730,00
	Impegni esercizio	-	-	-	-	350.785,60	350.785,60
	Pag. C/Competenza	-	-	-	-	-	-
	Pag. C/Residui	-	-	-	209.730,00	-	209.730,00
5.1.1.04.060	Insussistenze	-	-	-	-	-	-
	Residui al 31/12	-	-	-	-	350.785,60	350.785,60
	Residui al 1/1	3.347,10	-	377.122,25	5.383.159,69	-	5.763.629,04
	Impegni esercizio	-	-	-	-	29.397.089,28	29.397.089,28
5.1.1.04.060	Pag. C/Competenza	-	-	-	-	22.242.935,99	22.242.935,99
	Pag. C/Residui	-	-	-	4.910.509,98	-	4.910.509,98
	Insussistenze	-	-	-	-	-	-
	Residui al 31/12	3.347,10	-	377.122,25	472.649,71	7.154.153,29	8.007.272,35
5.1.1.04.060	Residui al 1/1	2.307,00	-	43.028,23	109.737,24	-	155.072,47
	Impegni esercizio	-	-	-	-	286.597,70	286.597,70
	Pag. C/Competenza	-	-	-	-	120.034,57	120.034,57
	Pag. C/Residui	-	-	-	47.239,54	-	90.267,77
5.1.1.04.060	Insussistenze	-	-	43.028,23	-	-	-
	Residui al 31/12	2.307,00	-	-	62.497,70	166.563,13	231.367,83

Residui passivi di spese non obbligatorie per capitolo e per esercizio di insorgenza
Esercizio 2010

Capitolo	Descrizione	2006 e precedenti	2007	2008	2009	2010	Totale
5.1.1.04.061	Residui al 1/1	-	-	-	24.000,00	-	24.000,00
	Impegni esercizio	-	-	-	-	43.724,00	43.724,00
	Pag. C/Competenza	-	-	-	-	22.269,60	22.269,60
	Pag. C/Residui	-	-	-	24.000,00	-	24.000,00
	Insussistenze	-	-	-	-	-	-
5.1.1.04.062	Residui al 31/12	-	-	-	-	21.454,40	21.454,40
	Residui al 1/1	-	150.640,79	788.398,99	3.106.552,58	-	4.045.592,36
	Impegni esercizio	-	-	-	-	2.147.413,62	2.147.413,62
	Pag. C/Competenza	-	-	-	-	347.974,39	347.974,39
	Pag. C/Residui	-	59.891,00	475.461,28	2.263.944,20	-	2.799.296,48
	Insussistenze	-	14.117,00	14.046,97	25.972,00	-	54.135,97
5.1.1.06.067	Residui al 31/12	-	76.632,79	298.890,74	816.636,38	1.799.439,23	2.991.599,14
	Residui al 1/1	-	-	-	-	-	-
	Impegni esercizio	-	-	-	-	2.000,00	2.000,00
	Pag. C/Competenza	-	-	-	-	2.000,00	2.000,00
	Pag. c/residui	-	-	-	-	-	-
	Insussistenze	-	-	-	-	-	-
5.1.1.06.076	Residui al 31/12	-	-	-	-	-	8.160,71
	Residui al 1/1	8.160,71	-	-	-	-	8.160,71
	Impegni esercizio	-	-	-	-	-	-
	Pag. C/Competenza	-	-	-	-	-	-
	Pag. c/residui	-	-	-	-	-	-
	Insussistenze	-	-	-	-	-	-
5.1.1.06.082	Residui al 31/12	8.160,71	-	-	-	-	8.160,71
	Residui al 1/1	-	-	1.540,00	82.473,00	217.441,00	84.013,00
	Impegni esercizio	-	-	-	-	65.163,00	217.441,00
	Pag. C/Competenza	-	-	-	-	51.595,00	65.163,00
	Pag. C/Residui	-	-	-	-	-	51.595,00
	Insussistenze	-	-	-	-	-	-
5.1.1.10.003	Residui al 31/12	-	-	1.540,00	30.878,00	152.278,00	184.696,00
	Residui al 1/1	8.954,52	5.894,76	2.705,24	5.688,79	-	23.243,31
	Impegni esercizio	-	-	-	-	2.000,00	2.000,00
	Pag. C/Competenza	-	-	-	-	2.000,00	2.000,00
	Pag. c/residui	-	-	-	-	-	-
	Insussistenze	-	4.772,24	-	5.688,79	-	10.461,03
5.1.1.10.004	Residui al 31/12	4.182,28	5.894,76	2.705,24	-	-	12.782,28
	Residui al 1/1	115.762,08	15.283,71	103.736,83	641.452,99	-	876.235,61
	Impegni esercizio	-	-	-	-	1.327.138,88	1.327.138,88
	Pag. C/Competenza	-	-	-	-	1.132.590,64	1.132.590,64
	Pag. C/Residui	22.775,44	7.483,71	829,21	380.833,81	-	411.922,17
	Insussistenze	70.966,42	260,80	81.151,86	6.785,94	-	159.165,02
	Residui al 31/12	22.020,22	7.539,20	21.755,76	253.833,24	194.548,24	499.696,66

Residui passivi di spese non obbligatorie per capitolo e per esercizio di insorgenza
Esercizio 2010

Capitolo	Descrizione	2006 e precedenti	2007	2008	2009	2010	Totale
5.2.1.11.007	Residui al 1/1	2.603,97	-	81.623,80	64.895,26	-	149.123,03
	Impegni esercizio	-	-	-	-	12.942,00	12.942,00
	Pag. C/Competenza	-	-	-	-	12.942,00	12.942,00
	Pag. C/Residui	-	-	-	44.064,00	-	44.064,00
	Insussistenze	-	-	7.617,76	37,80	-	7.655,56
	Residui al 31/12	2.603,97	-	74.006,04	20.793,46	-	97.403,47
5.2.1.12.001	Residui al 1/1	-	-	14.000,00	-	-	14.000,00
	Impegni esercizio	-	-	-	-	-	-
	Pag. C/Competenza	-	-	-	-	-	-
	Pag. c/residui	-	-	-	-	-	-
	Insussistenze	-	-	-	-	-	-
	Residui al 31/12	-	-	14.000,00	-	-	14.000,00
5.2.1.12.003	Residui al 1/1	2.758.582,46	626.415,44	1.189.261,81	4.002.593,66	-	8.576.853,37
	Impegni esercizio	-	-	-	-	2.516.743,87	2.516.743,87
	Pag. C/Competenza	-	-	-	-	533.370,31	533.370,31
	Pag. C/Residui	1.018.695,32	315.079,09	547.487,08	3.085.838,88	-	4.967.100,37
	Insussistenze	227.532,83	42.949,03	6.507,02	8.389,55	-	285.378,43
	Residui al 31/12	1.512.354,31	268.387,32	635.267,71	908.365,23	1.983.373,56	5.307.748,13
5.2.1.12.004	Residui al 1/1	7.750,98	-	-	-	-	7.750,98
	Impegni esercizio	-	-	-	-	-	-
	Pag. C/Competenza	-	-	-	-	-	-
	Pag. c/residui	-	-	-	-	-	-
	Insussistenze	-	-	-	-	-	-
	Residui al 31/12	7.750,98	-	-	-	-	7.750,98
5.2.1.12.008	Residui al 1/1	39.867.863,38	22.028.066,59	31.393.306,93	12.502.213,73	-	105.791.450,63
	Impegni esercizio	-	-	-	-	30.839.319,72	30.839.319,72
	Pag. C/Competenza	-	-	-	-	-	-
	Pag. C/Residui	20.243.615,65	9.768.496,41	18.885.999,60	9.671.509,99	-	58.569.621,65
	Insussistenze	3.523,17	130,47	4.457,00	-	-	8.110,64
	Residui al 31/12	19.620.724,56	12.259.439,71	12.502.850,33	2.830.703,74	30.839.319,72	78.053.038,06
5.2.1.12.009	Residui al 1/1	90.521.119,84	63.617.410,14	58.745.722,54	98.103.118,90	-	310.987.371,42
	Impegni esercizio	-	-	-	-	107.327.104,02	107.327.104,02
	Pag. C/Competenza	-	-	-	-	5.127.612,55	5.127.612,55
	Pag. C/Residui	21.011.054,46	20.432.810,62	26.715.023,97	18.115.736,34	-	86.274.625,39
	Insussistenze	-	-	-	-	-	-
	Residui al 31/12	69.510.065,38	43.184.599,52	32.030.698,57	79.987.382,56	102.199.491,47	326.912.237,50
5.2.1.12.010	Residui al 1/1	3.891.808,99	2.898.956,90	7.587.189,54	17.596.150,36	-	31.974.105,79
	Impegni esercizio	-	-	-	-	19.568.373,28	19.568.373,28
	Pag. C/Competenza	-	-	-	-	3.561.937,31	3.561.937,31
	Pag. C/Residui	617.059,54	1.172.228,00	2.300.621,48	10.445.090,08	-	14.534.999,10
	Insussistenze	67.668,74	40.725,79	201.673,76	79.515,08	-	389.583,37
	Residui al 31/12	3.207.080,71	1.686.003,11	5.084.894,30	7.071.545,20	16.006.435,97	33.055.959,29

Residui passivi di spese non obbligatorie per capitolo e per esercizio di insorgenza
Esercizio 2010

Capitolo	Descrizione	2006 e precedenti	2007	2008	2009	2010	Totali
5.2.1.12.011	Residui al 1/1	211.683,88	282.861,67	841.293,11	4.021.175,44	-	5.357.014,10
	Impegni esercizio	-	-	-	-	4.961.039,97	4.961.039,97
	Pag. C/Competenza	-	-	-	-	950.344,64	950.344,64
	Pag. C/Residui	16.804,77	91.562,13	251.189,50	2.623.173,82	-	2.982.730,22
	Insussistenze	16.509,84	580,63	401.189,89	12.774,67	-	431.055,03
5.2.1.12.012	Residui al 31/12	178.369,27	190.718,91	188.913,72	1.385.226,95	4.010.695,33	5.953.924,18
	Residui al 1/1	-	-	-	1.186.743,88	-	1.186.743,88
	Impegni esercizio	-	-	-	-	-	-
	Pag. C/Competenza	-	-	-	-	-	-
	Pag. C/Residui	-	-	-	790.325,08	-	790.325,08
5.2.1.12.013	Residui al 31/12	-	-	-	396.418,80	-	396.418,80
	Residui al 1/1	61.347,75	644.172,13	758.913,92	6.350.639,45	-	7.815.073,25
	Impegni esercizio	-	-	-	-	7.219.770,99	7.219.770,99
	Pag. C/Competenza	-	-	-	-	1.272.660,35	1.272.660,35
	Pag. C/Residui	10.546,82	169.883,58	450.644,71	4.143.653,24	-	4.774.728,35
5.2.1.13.001	Insussistenze	8.614,42	3.621,59	42.737,48	59.300,26	-	114.273,75
	Residui al 31/12	42.186,51	470.666,96	265.531,73	2.147.685,95	5.947.110,64	8.873.181,79
	Residui al 1/1	2.765.626,69	-	-	-	-	2.765.626,69
	Impegni esercizio	-	-	-	-	-	-
	Pag. C/Competenza	-	-	-	-	-	-
5.2.1.13.002	Pag. c/residui	-	-	-	-	-	-
	Insussistenze	-	-	-	-	-	-
	Residui al 31/12	2.765.626,69	-	-	-	-	2.765.626,69
	Residui al 1/1	-	-	-	-	-	-
	Impegni esercizio	-	-	-	-	1.543.500,00	1.543.500,00
5.2.1.13.002	Pag. C/Competenza	-	-	-	-	1.543.500,00	1.543.500,00
	Pag. c/residui	-	-	-	-	-	-
	Insussistenze	-	-	-	-	-	-
	Residui al 31/12	-	-	-	-	-	-
	TOTALE UPB_5	107.562.518,49	62.841.241,96	60.184.884,84	127.001.380,61	327.472.826,96	685.062.852,86
TOTALE UPB	112.353.984,19	66.324.324,41	63.677.805,45	136.321.790,19	383.655.155,56	762.333.059,80	

PAGINA BIANCA

Allegato F

- **Bilancio di esercizio al 31 dicembre 2010 di Equitalia S.p.A..**
- **Bilancio di esercizio al 31 dicembre 2010 dell'INPS - Gestione immobiliare - I.GE.I. S.p.A. in liquidazione.**
- **Bilancio di esercizio al 31 dicembre 2010 dell'ITALIA PREVIDENZA - Società italiana di servizi per la previdenza integrativa - S.I.S.P.I. S.p.A.**
- **Bilancio di esercizio al 31 dicembre 2010 di FONDINPS - Fondo pensione complementare INPS.**

PAGINA BIANCA

- **Bilancio di esercizio al 31 dicembre 2010 di Equitalia S.p.A..**

PAGINA BIANCA

Bilancio al 31 dicembre 2010

Sede Legale: Roma, Via Andrea Millevoi n. 10

Capitale sociale: € 150.000.000,00 I.V.A.

Registro Imprese Roma, codice fiscale e partita IVA: 08704541005

Bilancio al 31 dicembre 2010



PAGINA BIANCA

Indice

Indice

Organi sociali

I - Relazione sulla gestione

Modello di governance

Organi di amministrazione

Organi di controllo

Responsabilità amministrativa delle persone giuridiche – Decreto Legislativo n. 231/2001

Organizzazione Aziendale

Normativa societaria

Testo unico sulla sicurezza sul lavoro - Decreto Legislativo n. 81/2008

Tutela della Privacy - Decreto Legislativo n. 196/2003

Tutela dei risparmi - Dirigente preposto - Legge n. 252/05

Affidamento ed esecuzione dei contratti pubblici - Decreto Legislativo n. 163/2006

Tracciabilità dei flussi finanziari - Legge n. 136/2010

Direttiva pagamenti nelle transazioni commerciali - Decreto Legislativo n. 231/2002

Stabilizzazione della spesa pubblica - Decreto Legge n. 78/2010 convertito in Legge n.

122/2010

Attività di coordinamento del Gruppo

Piano di riassetto societario

Tesoreria accentrata di Gruppo

Consolidato Fiscale

Risultati ed andamento della gestione

Analisi per margini

Analisi per attività

Impiego della liquidità

Principali indicatori di risultato

Principali rischi e Incertezza

Informativa sulla gestione del rischio finanziario

Informazioni attinenti al personale

Informazioni attinenti all'Ambiente

Operazioni societarie

Emissione degli strumenti finanziari

Modifica art. 7 Statuto Equitalia SpA

Adeguamento capitale sociale Adr - Legge n. 73/10

Razionalizzazione societaria

Fatti di rilievo avvenuti dopo la chiusura del periodo

Evoluzione prevedibile della gestione

Altre Informazioni

Attività di ricerca e sviluppo

Informazioni sulle azioni proprie

Rapporti verso soggetti controllanti

Rapporti con Società controllate

Rapporti con SOGEI

Proposta di destinazione dell'utile

II - Stato Patrimoniale e Conto Economico

Stato Patrimoniale

Garanzie rilasciate e impegni**Conto Economico****III - Nota Integrativa**

Inquadramento e normativa di riferimento

Criteri di redazione

Parte B – Informazioni sullo Stato Patrimoniale**Attività**

- Voce 10 - Cassa e disponibilità
- Voce 20 - Crediti verso Enti creditizi
- Voce 30 - Crediti verso Enti finanziari
- Voce 40 - Crediti verso la clientela
- Voce 50 - Obbligazioni e altri titoli a reddito fisso
- Voce 60 - Azioni, quote e altri titoli a reddito variabile
- Voce 70 - Partecipazioni
- Voce 80 - Partecipazioni in imprese del Gruppo
- Voce 90 - Immobilizzazioni immateriali
- Voce 100 - Immobilizzazioni materiali
- Voce 130 - Altre attività
- Voce 140 - Ratei e risconti attivi

Passività

- Voce 10 - Debiti verso Enti creditizi
- Voce 20 - Debiti verso Enti finanziari
- Voce 30 - Debiti verso la clientela
- Voce 40 - Debiti rappresentati da titoli
- Voce 50 - Altre Passività
- Voce 60 - Ratei e risconti passivi
- Voce 70 - Trattamento di fine rapporto lavoro subordinato
- Voce 80 - Fondi per rischi ed oneri
- Voce 90 - Fondo rischi su crediti
- Voce 100 - Fondo per Rischi Finanziari Generali
- Voce 120 - Capitale sociale
- Voce 140 - Riserve
- Voce 160 - Utili (Perdite) portati a nuovo
- Voce 170 - Utile (Perdita) d'esercizio

Altre informazioni sullo Stato Patrimoniale

Prospetto delle movimentazioni del Patrimonio Netto

Parte C – Informazioni sul Conto Economico**Costi**

- Voce 10 - Interessi passivi e oneri assimilati
- Voce 20 - Commissioni passive
- Voce 30 - Perdite da operazioni finanziarie
- Voce 40 - Spese amministrative

- Voce 50 - Rettifiche di valore su immobilizzazioni immateriali e materiali
- Voce 60 - Altri oneri di gestione
- Voce 70 - Accantonamenti per rischi e oneri
- Voce 80 - Accantonamenti ai fondi rischi su crediti
- Voce 90 - Rettifiche di valore su crediti e accantonamenti per garanzie e impegni
- Voce 100 - Rettifiche di valore su immobilizzazioni finanziarie
- Voce 120 - Variazione positiva del fondo per Rischi Finanziari Generali
- Voce 130 - Imposte sul reddito dell'esercizio

Ricavi

- Voce 10 - Interessi attivi e proventi assimilati
- Voce 20 - Dividendi e altri proventi
- Voce 30 - Commissioni attive
- Voce 40 - Proventi da Operazioni Finanziarie

Voce 50 – Riprese di valore su crediti e accantonamenti per garanzie e impegni
Voce 60 – Riprese di valore su immobilizzazioni finanziarie
Voce 70 – Altri proventi di gestione
Voce 80 – Proventi straordinari

Parte D - Altre informazioni

Numero medio dei dipendenti
Compensi agli organi sociali

IV – Allegati Nota Integrativa

IV.A – Emissione strumenti partecipativi


IV.B – Riclassificazione degli schemi di bilancio 2009

IV.C – Ripartizione dei ricavi per aree geografiche

IV.D – Dati principali e analisi del patrimonio netto delle Società partecipate

Relazione del collegio sindacale

Relazione della società di revisione



Organi sociali

Il **Consiglio di Amministrazione** al 31/12/2010 risulta così composto:


- Attilio Befera,
Presidente;
- Antonio Mastrapasqua,
Vicepresidente;
- Vincenzo Busa,
Consigliere;
- Stefano Crociata
Consigliere;
- Francesco Tinelli,
Consigliere;
- Vittorio Crecco,
Consigliere
- Felice Serino,
Consigliere.

I componenti del **Collegio Sindacale** alla stessa data sono:

- Lasalvia Massimo,
Presidente;
- Dionisi Giuseppe,
Sindaco effettivo;
- Gianluca Orrù,
Sindaco effettivo;
- Claudio Boido,
Sindaco effettivo;
- Giandomenico Genta,
Sindaco effettivo;
- Alessandro Defonte,
Sindaco supplente;
- Gaetano Lacagnina,
Sindaco supplente.

Società di Revisione:

- KPMG SpA



I - Relazione sulla gestione

Modello di governance

Organi di amministrazione

Il sistema di amministrazione scelto è quello tradizionale.

La Società è amministrata da un Consiglio di Amministrazione, investito dei più ampi poteri per la gestione della Società, esclusi quelli che la legge riserva all'Assemblea dei soci.

Al suo interno sono stati nominati un Presidente e un Vice Presidente, espressione dei soci pubblici: Attilio Befera, Direttore dell'Agenzia delle entrate e Antonio Mastrapasqua, Presidente dell'INPS.

Il Consiglio di Amministrazione ha proceduto alla nomina del Direttore Generale, nella persona di Marco Cuccagna e di due Vicedirettori Generali nelle persone di Luciano Mattonelli e Renato Vicario.

Con decorrenza dal 1° gennaio 2009, sono stati nominati i nuovi consiglieri d'amministrazione. In particolare, ai sensi dell'art. 7 dello statuto sociale, l'assemblea speciale dei titolari degli strumenti finanziari ha nominato un consigliere d'amministrazione e un sindaco effettivo.

Pertanto attualmente il Consiglio di Amministrazione risulta composto da 7 membri e il collegio sindacale da 5 componenti effettivi e da due supplenti.


Organi di controllo

Il Collegio Sindacale vigila sull'osservanza della legge e dello statuto, sul rispetto dei principi di corretta amministrazione ed in particolare sull'adeguatezza dell'assetto organizzativo, amministrativo e contabile adottato dalla Società.

Con bando pubblicato in data 16/12/2009, Equitalia ha indetto una procedura aperta ai sensi dell'art. 55 del D. Lgs. 163/06 per l'affidamento dei servizi di revisione legale dei conti (ex art. 2409 bis e seguenti c.c.) del bilancio di esercizio di Equitalia SpA e delle sue controllate nonché del bilancio consolidato, per gli esercizi 2010-2012.

Ad esito della procedura, che prevedeva due distinti lotti, sono risultate aggiudicatrici le società KPMG SpA (in qualità di revisore principale) e REY (in qualità di revisore secondario).

Ai sensi del D. Lgs. 39/10 – entrato in vigore il 7/4/2010 – l'assemblea dei soci della Holding, su proposta motivata del Collegio Sindacale, ha conferito l'incarico per lo svolgimento dell'incarico



di revisione legale dei conti per il triennio 2010/2012 alla KPMG SpA.

Analogamente si è proceduto nelle Società partecipate, dove l'incarico è stato conferito alla società di revisione aggiudicataria del lotto di pertinenza.

Alla data di redazione del presente bilancio sono stati perfezionati i contratti tra le singole Società del Gruppo e le società incaricate della revisione in applicazione del contratto normativo stipulato dalla Holding in data 23 settembre 2010 e del relativo atto integrativo del 3 marzo 2011.

Responsabilità amministrativa delle persone giuridiche —

Decreto Legislativo n. 231/2001


Come noto il D. Lgs. 231/01 ha introdotto nell'ordinamento italiano, recependo le relative convenzioni internazionali, un regime di responsabilità amministrativa - riferibile sostanzialmente alla responsabilità penale a carico degli Enti per alcune fattispecie di reato commesse, nell'interesse oppure a vantaggio degli stessi Enti, da persone fisiche che rivestano funzioni di rappresentanza, amministrazione o direzione, gestione e controllo degli Enti stessi o di una loro unità organizzativa dotata di autonomia finanziaria e funzionale e da parte di loro sottoposti. Tale responsabilità si aggiunge a quella penale della persona fisica che ha realizzato materialmente il reato.

Tutte le Società del Gruppo si sono dotate di un modello di organizzazione, gestione e controllo coerente con le prescrizioni del D. Lgs. 231/01 per la "disciplina della responsabilità amministrativa delle persone giuridiche, delle società e delle associazioni anche prive di personalità giuridica, a norma dell'articolo 11 della legge 29 settembre 2000, n. 300".

L'obiettivo è assicurare condizioni di correttezza e trasparenza nella conduzione degli affari e delle attività aziendali. In particolare, il modello adottato è finalizzato a configurare un sistema articolato e organico per prevenire la commissione di detti reati, attraverso l'individuazione delle c.d. "aree a rischio" e la messa a punto di un efficace sistema di controlli basato sui seguenti principi:

- a. tracciabilità di ogni operazione rilevante ai fini del decreto;
- b. separazione delle funzioni, in base alla quale nessuno può gestire in autonomia un intero processo;
- c. coerenza dei poteri autorizzativi con le responsabilità assegnate.

Insieme al Modello organizzativo, il Gruppo ha adottato un Codice etico che esplicita i valori cui deve essere improntata la condotta di tutti coloro che, ai vari livelli di responsabilità, concorrono con i propri atti allo svolgimento dell'attività della Società.



Organizzazione Aziendale

Nel corso del 2010 il modello organizzativo aziendale è stato sviluppato in considerazione dell'evoluzione delle attività della Holding nell'ambito del governo del Gruppo.

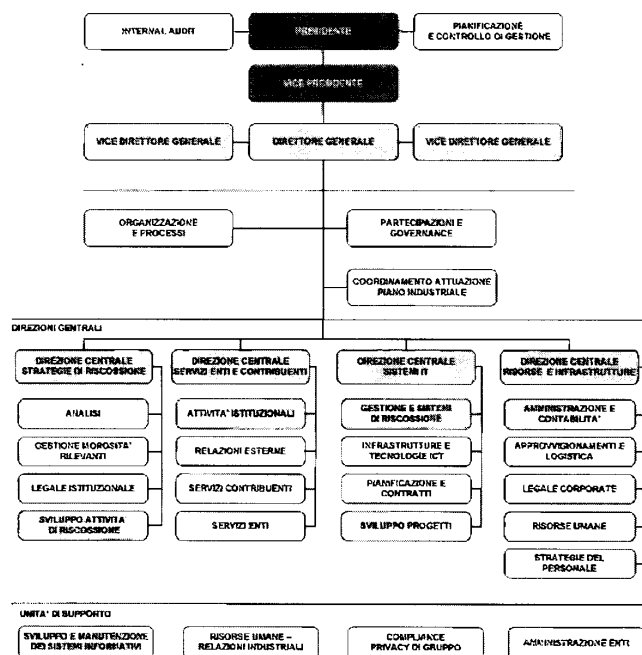
È stata revisionata la struttura organizzativa interna della Società con attribuzione di nuove competenze o ripartizione di quelle esistenti per un maggiore sviluppo delle stesse.

In particolare si segnala:

- l'istituzione della "Direzione Centrale Servizi Enti e Contribuenti" per garantire il migliore e puntuale presidio del processo di relazione con i cittadini e le imprese attraverso la definizione e il coordinamento a livello di Gruppo delle attività ad essi rivolte;
- l'istituzione dell'Unità Organizzativa "Coordinamento Attuazione Piano Industriale" con la missione di supportare il governo di obiettivi, attività e risultati del Piano Industriale di Gruppo.

Di seguito si rappresenta il nuovo organigramma vigente alla data di predisposizione del presente documento con l'articolazione delle Unità Organizzative della Società.

Organigramma della Società



[Firme manoscritte]

Unità di supporto

Equitalia SpA ha istituito unità organizzative denominate unità di supporto composte da risorse di elevata professionalità provenienti da Società del Gruppo con il compito di approfondire e gestire specifiche tematiche di interesse comune nei diversi ambiti di competenza delle strutture centrali, alle quali fanno riferimento, ovvero di supportare specifiche funzioni delle Società partecipate nell'espletamento di compiti istituzionali. Esse si rapportano, in posizione di dipendenza funzionale alle altre strutture centrali, sia in staff che in line, in relazione alla materia trattata.

Normativa societaria*Testo unico sulla sicurezza sul lavoro - Decreto Legislativo n. 81/2008*

Le Società del Gruppo Equitalia hanno attivato le procedure necessarie per assicurare l'adempimento agli obblighi prescritti dalle disposizioni normative in materia di sicurezza e salute dei lavoratori sul luogo di lavoro, contenute nel D. Lgs. 81/08 (Testo Unico in materia di sicurezza sul lavoro).

Sono stati redatti i "Documenti di Valutazione dei Rischi" nonché sono stati predisposti specifici programmi in tema di Piani di emergenza, di sorveglianza sanitaria e di formazione del personale.

Sono stati nominati i rappresentanti per la sicurezza, le cui attribuzioni sono espressamente previste dal richiamato D. Lgs. 81/08, in attuazione della Legge delega 123/07.

Tutela della Privacy - Decreto Legislativo n. 196/2003

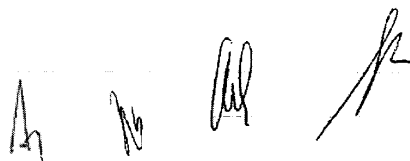
Nel corso del 2009 è stata istituita nella Holding una specifica Unità di Supporto, composta da responsabili della Holding e delle Partecipate, al fine di tracciare le linee guida comuni per tutto il Gruppo in materia di privacy e tutela dei dati personali.

La Capogruppo ha provveduto agli adempimenti relativi alla norma aggiornando per il 2010 e per il 2011 il "Documento Programmatico della Sicurezza e ribadendo le nomine dei relativi responsabili della sicurezza e relativi incaricati al trattamento.

Prescrizioni del Garante del Contribuente

Con Provvedimento del 7 ottobre 2009, relativo al trattamento dei dati personali effettuato a fini di riscossione a mezzo ruolo, il Garante per la protezione dei dati personali, ai sensi dell'art. 154 comma 1 lett. c) del D. Lgs. 196/03, ha prescritto ad Equitalia SpA e alle Società da essa partecipate, una serie di misure ed accorgimenti, indicando i relativi termini per l'adempimento.

Al fine di dare attuazione alle misure indicate nel suddetto provvedimento nei tempi prescritti,



Equitalia SpA ha avviato e portato a termine, molteplici e impegnative attività, che hanno consentito un miglioramento dei processi aziendali, un allineamento della strategia aziendale rispetto alla sicurezza delle informazioni, un consolidamento del percorso di razionalizzazione dell'infrastruttura tecnologica già da tempo avviato. La Società sta provvedendo ad attuare le azioni necessarie per ottemperare alle prossime scadenze, in merito alle quali stante la loro complessità si precisa che si è provveduto a chiedere al Garante una proroga al 30 Giugno 2012 - prescrizioni 2 a), 5 a) 8.b).

Tutela dei risparmi - Dirigente preposto - Legge n. 262/05

L'articolo 154 bis del D. Lgs. 58/98 (nel seguito "TUF"), introdotto dall'art. 14 della L. 262/05, ha disciplinato la figura del dirigente preposto alla redazione dei documenti contabili societari prevedendo un articolato sistema di competenze e responsabilità riferibili al ruolo in questione. L'art. 119 del TUF precisa che le disposizioni in questione si applicano "salvo che sia diversamente specificato, alle società italiane con azioni quotate in mercati regolamentati italiani o di altri Paesi dell'Unione Europea (società con azioni quotate)".

L'Assonime (Circ. 12/06) ha chiarito che la disciplina in esame "è obbligatoria per le sole società con azioni quotate". Più recentemente l'ABI (Circ. n. 13 del 2007), pur evidenziando il dubbio che l'art. 154 bis possa trovare applicazione generalizzata, ha ritenuto che "la tesi dell'applicabilità della normativa de quo alle sole società quotate sia, allo stato, da preferirsi."

Il Dipartimento per le Politiche Fiscali ha richiesto l'applicazione di un regime analogo a quello previsto dalla L. 262/05 anche alle società pubbliche da questa direttamente partecipate.


Ciò premesso - pur non configurandosi al momento i presupposti per una applicazione della normativa - la Società si è dotata degli strumenti operativi e procedurali per garantire la corretta redazione dei documenti contabili e di bilancio.

Affidamento ed esecuzione dei contratti pubblici - Decreto Legislativo n. 163/2006

Ai sensi del D. Lgs. 163/06 - Codice dei contratti pubblici relativi a lavori, servizi e forniture (c.d. Codice degli appalti) - la società Equitalia SpA e le Società partecipate del Gruppo sono da considerarsi "organismi di diritto pubblico" e in quanto tali ricomprese nel campo di applicazione soggettivo del menzionato codice.

Le Società del Gruppo, infatti, possiedono i requisiti previsti all'articolo 3, comma 26, del predetto Codice per assumere tale qualificazione, in quanto:

- istituite per soddisfare specificatamente esigenze di interesse generale, aventi carattere non industriale o commerciale;
- dotate di personalità giuridica;



- svolgenti attività "finanziata in modo maggioritario dallo Stato, dagli Enti pubblici territoriali o da altri organismi di diritto pubblico oppure la cui gestione sia soggetta al controllo di questi ultimi oppure il cui organo d'amministrazione, di direzione o di vigilanza sia costituito da membri dei quali più della metà è designata dallo Stato, dagli Enti pubblici territoriali o da altri organismi di diritto pubblico";
- società ricomprese nell'elenco ISTAT ai fini dell'inserimento nel conto consolidato nazionale ai fini del patto di stabilità (ex art. 1, comma 5, della L. n. 311/04).

Pertanto, il Gruppo Equitalia espleta procedure ad evidenza pubblica per l'affidamento di contratti aventi ad oggetto lavori, servizi e forniture ed assolve agli ulteriori obblighi prescritti dal medesimo Decreto Legislativo con riferimento alla fase esecutiva dei contratti.

Con riferimento alla normativa di settore si segnala che in data 30 novembre 2009 la Commissione europea ha emanato il REGOLAMENTO (CE) N.1177/2009 con il quale, a decorrere dal 1° gennaio 2010, le c.d. "soglie comunitarie" per procedere ad acquisti di lavori, forniture e servizi nei settori ordinari sono state modificate nei termini che seguono:

- LAVORI: da Euro 5.150.000 a Euro 4.845.000 al netto di IVA;
- FORNITURE : da Euro 206.000 ad Euro 193.000 al netto di IVA;
- SERVIZI: da Euro 206.000 ad Euro 193.000 al netto di IVA.

Con D. Lgs. 53/10 (pubblicato sulla G.U. 12.4.2010 n. 84) è stata recepita in Italia la Direttiva 2007/66/CE in materia di "miglioramento dell'efficacia delle procedure di ricorso in materia di aggiudicazione degli appalti pubblici". Tra le principali novità, si segnalano:


- introduzione di un termine dilatorio per la stipula del contratto (che potrà avvenire, di norma, solamente dopo 35 giorni dall'aggiudicazione della gara);
- riduzione dei termini di impugnazione dell'aggiudicazione
- introduzione di norme razionalizzatrici dell'arbitrato.

Il D.P.R. 20/10, contenente il «Regolamento di esecuzione ed attuazione del D. Lgs. 163/06, previsto dall'articolo 5 del D. Lgs. 163/06, accoglie la nuova disciplina esecutiva ed attuativa del codice dei contratti pubblici, comportando la definitiva abrogazione del D.P.R. n. 554/99.

Il provvedimento entrerà a tutti gli effetti in vigore - tranne alcune specifiche norme - decorsi 180 giorni dalla pubblicazione in Gazzetta. Pertanto, a far data dall'8 giugno 2011, tutte le stazioni appaltanti e gli operatori economici soggetti alla disciplina del D. Lgs. 163/06 dovranno uniformarsi alle nuove disposizioni.

Tracciabilità dei flussi finanziari – Legge n. 136/2010

La L. 136/10, in vigore dal 7 settembre 2010, all'articolo 3, ha introdotto nuove disposizioni in materia di tracciabilità dei movimenti finanziari relativi ai lavori, ai servizi ed alle forniture pubbliche, la cui violazione, oltre a costituire causa di nullità o di risoluzione dei contratti (e subcontratti), comporterà l'applicazione al trasgressore di specifiche sanzioni.



amministrative/pecuniarie. Per effetto di quanto sopra, il provvedimento interessa la Capogruppo in quanto "stazione appaltante" di "commesse pubbliche".

La capogruppo Equitalia SpA inoltre ha fornito alcune linee guida per l'assolvimento dei nuovi obblighi introdotti dall'art. 3 della citata Legge.

In particolare, con Direttiva di Gruppo n. 46/2010 Equitalia SpA ha illustrato la serie di nuovi adempimenti che, al fine di assicurare la tracciabilità dei flussi finanziari comunque originati da una commessa pubblica, dovranno essere posti in essere dalle Società del Gruppo. Con successiva Direttiva di Gruppo n. 48/2010, Equitalia SpA ha ulteriormente chiarito l'ambito di applicazione della nuova disciplina, alla luce delle modifiche apportate all'art. 3 della L. n. 136/10 dalla L. 217/10, ("Conversione in legge, con modificazioni, del D. L. 187/10"; in G.U.R.I. n. 295 del 18 dicembre 2010).

Direttiva pagamenti nelle transazioni commerciali - Decreto Legislativo n. 231/2002

Il D. Lgs. 231/02, emanato su delega della L. 39/02 in attuazione della Direttiva 2000/35/CE relativa alla lotta contro i ritardi di pagamento nelle transazioni commerciali ha sancito:

- a) la decorrenza automatica (senza necessità di atto di messa in mora) degli interessi moratori dal giorno successivo alla scadenza del termine legale di pagamento;
- b) l'individuazione di tale termine in 30 giorni, decorrenti dagli eventi previsti al comma 2 dell'art. 4;
- c) la determinazione degli interessi moratori nella misura dell'8%;
- d) la nullità di un eventuale accordo contrattuale che deroghi alla disciplina normativa sul termine di pagamento suddetto o sulle conseguenze del ritardato pagamento, ove tale accordo risulti "gravemente iniquo" per il creditore, senza essere giustificato da ragioni oggettive.

Il decreto in questione è indubbio sia applicabile a tutte le Società del Gruppo operanti come "stazioni appaltanti".

Al decreto sono seguiti ulteriori provvedimenti del legislatore nazionale - quali il D.L. 78/09, convertito nella L. 102/09, finalizzati a rendere maggiormente efficienti i pagamenti delle pubbliche amministrazioni.

Si segnala, inoltre, che in data 20 ottobre 2010 è stata approvata una nuova Direttiva UE (c.d. "Late payments"), il cui testo prevede maggiori restrizioni alla possibilità di deroga del termine legale di pagamento di 30 giorni e fissa il tasso dell'interesse di mora nella misura dell'8%.

Stabilizzazione della spesa pubblica - Decreto Legge n. 78/2010 convertito in Legge n. 122/2010

Con L. 122/10 (pubblicata sulla G.U. n. 176 del 30 luglio 2010) di conversione del D.L. 78/10, sono state introdotte specifiche disposizioni volte a contenere la spesa delle Amministrazioni e

delle società ricomprese nell'elenco ISTAT, emanato ai sensi del comma 3 dell'articolo 1 della L. 196/09 ai fini dell'inserimento nel Conto Economico consolidato dello Stato.

In considerazione del dettato normativo e tenuto conto anche dei contenuti della Circolare del Ministero dell'Economia e delle Finanze, Dipartimento della Ragioneria Generale dello Stato n. 40 del 23 dicembre 2010, e comunque nelle more del completamento dei necessari approfondimenti circa l'inquadramento complessivo della materia e la relativa applicabilità per il Gruppo, sono state disposte, per l'anno 2011, le misure di contenimento ivi previste.

Attività di coordinamento del Gruppo

Il D. L. 203/05, convertito con L. 248/05, ha attribuito all'Agenzia delle entrate la titolarità del servizio di riscossione coattiva dei tributi, ad Equitalia SpA - all'epoca Riscossione SpA - l'esercizio esclusivo di tale attività per tutto il territorio nazionale - ad esclusione della Regione Sicilia - e agli Agenti della riscossione le relative funzioni operative fissando gli obiettivi primari dell'incremento dei volumi di riscossione e la riduzione degli oneri a carico dello Stato, congiuntamente al miglioramento dei servizi al contribuente.

A conclusione del primo triennio di attività del Gruppo Equitalia, nel corso del 2010 sono state delineate le linee guida per la costruzione del nuovo Piano triennale in coerenza con la missione istituzionale affidata al Gruppo Equitalia.


Le linee guida - che caratterizzeranno le attività del Gruppo per il triennio 2010 - 2012 - sono state definite ed evidenziate considerando l'evoluzione del contesto di riferimento interno ed esterno, le politiche di indirizzo e le rilevate prestazioni ed i risultati conseguiti negli ultimi tre anni.

Viene confermata la missione istituzionale nei suoi storici paradigmi:

- incremento dell'efficacia e dei volumi della riscossione;
- ottimizzazione dei rapporti con i contribuenti;
- contenimento dei costi a carico della collettività.

Obiettivo di Equitalia è assicurare le condizioni per il miglioramento del tasso di assolvimento spontaneo degli adempimenti tributari, fornendo un contributo significativo alla realizzazione di una maggiore equità fiscale.

Equitalia SpA ha proseguito nell'esercizio la gestione unitaria e coordinata delle attività di comparto e l'accentramento delle principali funzioni di governo e supporto, al fine di raggiungere una maggiore efficacia della riscossione e di realizzare adeguate economie di scala, ottimizzando l'utilizzo delle risorse. La Capogruppo ha esercitato il proprio ruolo anche attraverso i normali strumenti di coordinamento dell'attività operativa, gestionale e finanziaria, permettendo alle



Società del Gruppo di beneficiare di capacità di intervento sui mercati migliori di quelle altrimenti disponibili in capo alle singole strutture aziendali.

Piano di riassetto societario

In tale contesto Equitalia SpA, a partire dalla fine del 2006 ed in attuazione del modello societario delineato nel Piano Industriale, ha perfezionato l'acquisizione delle ex aziende concessionarie operanti sul territorio nazionale, dando vita al gruppo Equitalia che risulta ormai essere una realtà consolidata.

Nei quattro anni successivi Equitalia ha razionalizzato la struttura del Gruppo su base regionale passando dagli iniziali trentasette agli attuali sedici Agenti della riscossione, garantendo, di pari passo con la riduzione della frammentazione, crescenti livelli di omogeneità, efficienza ed efficacia.

Il 17 novembre 2010 il Consiglio di Amministrazione di Equitalia SpA ha deliberato il Piano di riassetto societario e organizzativo del Gruppo, finalizzato a migliorare il governo delle complessità manifestatesi nel primo triennio di attività e assicurare uniformità nelle azioni gestionali sul territorio, proseguendo il processo di razionalizzazione e ottimizzazione intrapreso con la riforma del sistema della riscossione.


Come noto, già nel corso di questi primi anni di vita il gruppo Equitalia - nel perseguire l'obiettivo primario di garantire maggiore efficacia del sistema della riscossione e significativi abbattimenti dei costi - ha portato a termine una serie di operazioni straordinarie tese alla riduzione della frammentazione territoriale ereditata dal sistema degli ex-concessionari.

Pur nella consapevolezza di aver raggiunto importanti risultati, la costante autodiagnosi del modello realizzato ha evidenziato i seguenti ambiti di ulteriore miglioramento:

- manovre basate su pianificazione per singola area territoriale che non garantiscono pienamente la visione di insieme e la stabilizzazione del risultato atteso per lunghi periodi;
- una capacità di reazione del sistema di gruppo alle criticità del singolo territorio talvolta lenta e comunque poco standardizzabile;
- un modello decentrato e diffuso di governance che porta a saturare risorse verso aree ed attività altrimenti dedicate al servizio diretto della riscossione.

A garanzia delle esigenze di presidio e di razionale gestione delle risorse, il modello societario approvato nel Piano di riassetto ha previsto una suddivisione del territorio in tre macro aree geografiche rappresentate da:

- Nord per un bacino di utenza di 7 Regioni (Piemonte, Valle d'Aosta, Liguria, Lombardia, Friuli Venezia Giulia, Trentino Alto Adige, Veneto);



- Centro per un bacino di utenza di 6 Regioni (Emilia Romagna, Toscana, Umbria, Marche, Abruzzo, Sardegna);
- Sud per un bacino di utenza di 6 Regioni (Lazio, Molise, Campania, Basilicata, Puglia, Calabria).

Equitalia Giustizia ed Equitalia Servizi manterranno le proprie attuali competenze e tutte le Società del Gruppo continueranno ad operare con il coordinamento e l'indirizzo della holding Equitalia SpA.


A tal fine il 15 dicembre 2010 sono state costituite tre nuove Società - Equitalia Nord SpA, Equitalia Centro SpA ed Equitalia Sud SpA - che incorporeranno progressivamente, per area territoriale di competenza, le attuali Società e i rami d'azienda. Gli effetti contabili e fiscali di tali operazioni decorrono dal primo gennaio 2011.

Tesoreria accentrata di Gruppo

Equitalia SpA ha adottato negli scorsi esercizi le iniziative tese a conseguire un miglior risultato della gestione finanziaria, che già nel periodo 2007/2010 ha visto un riequilibrio del margine economico derivante dalla gestione finanziaria di gruppo, tornato positivo rispetto al periodo ante cessione:

- finanziamenti c.d. di mismatching per la provvista, erogata agli Agenti della riscossione (nel seguito ADR) dalle banche ex soci a condizioni particolarmente favorevoli, per fronteggiare con pari date le scadenze del piano di rimborso (decennale per le somme erariali e ventennale per quelle locali) dei crediti "ante riforma" (D. Lgs. 112/99) vantati in quota capitale verso gli Enti impositori;
- provvista fino al 2007 per l'effettuazione dell'anticipazione (ex SAC) prevista dal D. L. 79/97 poi soppressa;
- finanziamenti flat erogati alle Partecipate dalla Holding, a valere sulle proprie disponibilità finanziarie rivenienti dalle dotazioni patrimoniali e dal flusso annuale dei dividendi, per specifiche esigenze transitorie di liquidità;
- adesione all'opzione di consolidato fiscale nazionale per l'ottimizzazione dei flussi di liquidazione e pagamento delle imposte dirette;
- accensione di c/c intersocietari per la regolazione finanziaria delle partite intercompany (acquisti centralizzati, ICT, servizi infragruppo, IRES di gruppo, dividendi, ecc.).

Nel 2009 e nel 2010 Equitalia ha condotto un progetto pilota di cash pooling a valere principalmente sui network, già strutturati in cash pooling di I livello, dei c/c accessi dagli ex concessionari con banche, ex soci, del Gruppo Intesa Sanpaolo (Equitalia Polis, Equitalia ETR,



Equitalia Esatri) che hanno portato già un significativo beneficio grazie alla rinegoziazione delle condizioni, all'accentramento dei fidi e soprattutto – grazie ai meccanismi di tendenziale disintermediazione creditizia - al contenimento del fabbisogno finanziario di gruppo nonché, nei casi di temporanea eccedenza di liquidità, alla ottimizzazione degli impieghi a breve termine.


Nel 2011, sulla base di quanto deliberato dal Consiglio di Amministrazione, Equitalia SpA – a valle della sperimentazione condotta con il citato progetto pilota di cash pooling – costituirà un network di tesoreria accentrata mediante un sistema di cash pooling multibanca, multisocietario e multilivello per garantire gli obiettivi di ottimizzazione della gestione finanziaria del Gruppo. Ciò anche tenendo conto del piano di riassetto societario del Gruppo in corso di realizzazione. A tal fine Equitalia ha contrattualizzato con il consorzio CBI (partecipato dalle banche aderenti al circuito di remote banking) la fornitura dell'infrastruttura necessaria per l'acquisizione della base dati anagrafica (rapporti di conto corrente in essere e relative condizioni) e contabile (movimentazioni finanziarie dell'esercizio) per la predisposizione di un adeguato cruscotto per la pianificazione e consuntivazione finanziaria di Gruppo. Il progetto di Tesoreria accentrata nel 2011 è stato adeguato ed integrato al citato Piano di riassetto societario del Gruppo.

Consolidato Fiscale

Nel corso del 2010 tutte le Società partecipate di Equitalia hanno manifestato la volontà di rinnovare l'opzione per l'istituto di Consolidato Fiscale per il triennio 2010-2012 nel rispetto di quanto disposto dall'art. 119 TUIR e dal relativo decreto di attuazione (partecipazione di controllo sin dall'inizio dell'esercizio, omogeneità degli esercizi delle Società consolidate e le altre condizioni previste). L'opzione, comunicata telematicamente all'Agenzia delle entrate in data 15/06/2010, ha interessato anche le società Equitalia Giustizia ed Equitalia Veneto, di recente costituzione. Attraverso la stesura di un nuovo contratto di consolidato, che ha recepito le novità legislative intervenute sulle rettifiche di consolidamento, sono stati definiti gli obblighi, le responsabilità ed i criteri di ripartizione dei vantaggi fiscali derivanti dal trasferimento dell'imponibile, positivo o negativo, alla consolidante.

Tale regime di tassazione trasferisce gli obblighi di versamento dell'imposta sul reddito delle Società in capo ad Equitalia, cui spetta anche la redazione di un'unica dichiarazione di consolidato e pertanto, accentrando su Equitalia il rapporto con l'Erario, consente di pianificare la cessione di eventuali eccedenze di imposta consuntivate dalle singole Società partecipate e di razionalizzare il carico fiscale di Gruppo.

Al fine di garantire la continuità del regime di "consolidato fiscale", la relativa opzione da parte di Equitalia Nord, Equitalia Centro ed Equitalia Sud sarà esercitata entro il 16 giugno p.v. (termine previsto dall'art. 119 TUIR 1° comma lettera "d") a valere dall'esercizio contabile in chiusura al 31/12/2011 (nel rispetto della "identità di esercizio sociale" delle consolidate: requisito soddisfatto anche per le Newco, aventi il primo esercizio sociale superiore all'anno,



come chiarito dalla circolare n. 53 del 20/12/2004).

Risultati ed andamento della gestione

L'esercizio 2010 rileva un risultato economico positivo che conferma l'equilibrio economico dell'attività di holding di Equitalia SpA.

In particolare nel 2010 sono stati distribuiti dividendi per un importo di 67,1 €/mln.

In continuità con gli scorsi esercizi, è stato effettuato un accantonamento a Fondo Rischi Finanziari Generali per 50 €/mln per far fronte al rischio generale d'impresa. Tale presidio patrimoniale risulta ora adeguato a 190 €/mln.

Seguono gli schemi riclassificati di bilancio per margini e attività.

Analisi per margini

Conto Economico

(Valori in €/mg)

Descrizione	31/12/2010	31/12/2009	Variazioni
Dividendi	67.106	51.393	15.713
Proventi finanziari (al netto degli oneri)	1.311	2.317	(906)
Altri proventi di gestione	28.276	31.800	(3.524)
Rettifiche di valore su partecipazioni	-	(1.790)	1.790
Risparmio di valore su partecipazioni	-	-	-
Costi operativi (spese amministrative)	(43.039)	(38.735)	(4.304)
MARGINE OPERATIVO LORDO (MOL)	54.154	44.985	9.169
Ammortamenti	(1.255)	(741)	(514)
Stanzamenti a fondi rischi e oneri	(1.708)	(653)	(1.047)
MARGINE OPERATIVO NETTO	51.199	43.591	7.608
Oneri finanziari su debiti verso cedenti	(2.270)	(1.880)	(390)
RISULTATO PRIMA DELLE IMPOSTE	48.929	41.711	7.218
Imposte di esercizio	2.453	(478)	2.931
Accantonamento Fondo rischi finanziari generali	(50.000)	(40.000)	(10.000)
UTILE (PERDITA) DI PERIODO	1.382	1.233	149

Il margine operativo lordo al 31 dicembre 2010 è pari a 54,1 €/mln. La variazione positiva del MOL è ascrivibile all'effetto combinato:

- dell'incremento dei dividendi distribuiti dalle Partecipate rispetto al 2009 (+ 15,7 €/mln), che tiene conto della politica di patrimonializzazione del Gruppo;
- dell'aumento dei costi operativi, riferibile ai maggiori costi sostenuti dalla Holding nella propria attività di coordinamento, con particolare riferimento alla fornitura di ulteriori servizi infragruppo nell'ambito della gestione dei progetti informatici, dei progetti di

formazione e dello sviluppo del servizio centralizzato per visure a supporto dell'attività di riscossione di Gruppo.

Per il commento delle singole voci si rinvia a quanto rappresentato in maggior dettaglio nel seguito nella sezione "analisi per attività".

Stato Patrimoniale Riclassificato

(Valori in €/mgl)

ATTIVO	31/12/2010		31/12/2009		MARGINE		
	31/12/2010	31/12/2009	31/12/2010	31/12/2009	31/12/2010	31/12/2009	
ATTIVO IMMOBILIZZATO	226.130	172.873	PASSIVO IMMOBILIZZATO	499.390	447.173	(273.221)	(274.300)
IMMOBILIZZAZIONI MATERIALI	839	1.091	CAPITALE E RISERVE	156.606	150.360		
IMMOBILIZZAZIONI IMMATERIALI	6.306	4.703	UTILI (PERDITE) PORTATI A NUOVO	-	5.293		
PARTICIPAZIONI IN IMPRESE DEL GRUPPO	218.549	166.747	UTILI (PERDITE) D'ESERCIZIO	1.362	1.231		
PARTICIPAZIONI IN IMPRESE FUORI DEL GRUPPO	337	337	PORTO RISCHI FINANZIARI GENERALI	190.000	140.000		
			DEBITI RAPPRESENTATI DA TITOLI	148.550	148.550		
			FONDO TER	2.612	1.817		
ATTIVO CORRENTE	596.600	443.962	PASSIVO CORRENTE	323.380	169.682	273.221	274.300
CREDITI VERSO LA CLIENTELA	-	-	DEBITI VERSO ENTI FINANZIARI	165.063	2.538		
CREDITI VERSO ENTI FINANZIARI	191.083	108.675	ALTRI FONDI RISCHI ED ONERI	6.522	4.984		
CREDITI VERSO PARTICIP. PER CONSOLIDATO FISCALE	46.209	41.347	FONDO IMPOSTE E TASSE	68.540	41.932		
ALTRE ATTIVITA'	366.457	389.578	ALTRE PASSIVITA'	81.083	118.326		
DISPONIBILITÀ LIQUIDE	172.320	112.587	DEBITI VERSO ENTI CREDITIZI	2.362	1.798		
RATEI E RISCONTI ATTIVI	748	767	RATEI E RISCONTI PASSIVI	-	32		
TOTALE	822.730	616.835	TOTALE	822.730	616.835		

L'esposizione dei dati patrimoniali al 31 dicembre 2010 evidenzia le principali movimentazioni del periodo rappresentate da:

- incremento del valore delle partecipazioni nelle Società partecipate dalla Holding (+51,8 €/mln) a seguito dell'adeguamento del capitale sociale da parte degli ADR in ottemperanza alle originarie disposizioni della L. 73/10, come meglio descritto nel paragrafo relativo alle operazioni societarie della presente relazione e a seguito della costituzione delle tre nuove Società previste dal piano di riorganizzazione, in cui confluiranno le attuali società Agenti della riscossione;
- aumento dei crediti e debiti verso Enti finanziari e delle disponibilità liquide con riferimento alle dinamiche proprie dell'avvio del progetto di tesoreria accentrata di Gruppo e in particolare al progetto pilota di cash pooling a cui, al 31 dicembre 2010, hanno aderito Equitalia Polis, Equitalia Giustizia, Equitalia Veneto, Equitalia E.tr ed Equitalia Esatri;
- incremento dei crediti e debiti IRES sia verso l'Erario che verso le Partecipate per effetto dell'aumento dell'utile civilistico e fiscale.

Si evidenzia, inoltre, che il capitale sociale (150 €/mln) e l'ulteriore "dotazione patrimoniale" riveniente dal Fondo Rischi Finanziari Generali (190 €/mln) sono principalmente impiegati per finanziare le Società del Gruppo oltre alle disponibilità liquide presenti sui conti correnti alla data.

L'acquisto delle partecipazioni è stato finanziato dall'emissione degli strumenti partecipativi (148,5 €/mln) sottoscritti dai soci cedenti come previsto dall'art. 3 comma 7 ter del D.L. 203/05, con conguaglio per gli importi inferiori al taglio unitario degli strumenti.

Rendiconto Finanziario

(Valori in €/mgl)

Descrizione	31/12/2010	31/12/2009
A. SITUAZIONE FINANZIARIA NETTA INIZIALE A BREVE	112.595	38.421
B. FLUSSO MONETARIO DA (PER) ATTIVITA' DI ESERCIZIO	114.037	88.975
Risultato del periodo (perdita d'esercizio)	1.382	1.233
Ammortamenti	1.255	741
Variazione netta del fondo per rischi ed oneri	28.096	(32.434)
Variazione netta del fondo trattamento di fine rapporto	794	667
Variazione netta del fondo rischi finanziari generali (Rivalutazioni) o svalutazioni di immobilizzazioni	50.000	40.000
Risultato dell'attività d'esercizio ante variazioni del capitale circolante	81.527	12.972
(Incremento)/Decremento dei crediti	(93.138)	127.348
(Incremento)/Decremento delle rimanenze		
Incremento/(Decremento) dei debiti	125.659	(61.059)
(Incremento)/Decremento degli investimenti finanziari a breve termine		10.000
(Incremento)/Decremento dei ratei e risconti attivi	22	(199)
Incremento/(Decremento) dei ratei e risconti passivi	(33)	(87)
C. FLUSSO MONETARIO DA (PER) ATTIVITA' D'INVESTIMENTO	(54.512)	(14.801)
(Investimenti)/Disinvestimenti in immobilizzazioni		
- Immateriali	(2.579)	(2.189)
- Materiali	(126)	(141)
- Finanziarie	(51.807)	(12.471)
D. FLUSSO MONETARIO DA (PER) ATTIVITA' FINANZIARIE		
Aumento/ (diminuzione) dei debiti finanziari a medio/lungo termine		
Aumento/ (diminuzione) dei debiti verso altri finanziatori		
Versamento del capitale sociale		
Riserva da sovrapprezzo azioni		
Altre riserve		
E. FLUSSO MONETARIO DEL PERIODO (B+C+D)	59.525	74.174
F. SITUAZIONE FINANZIARIA NETTA FINALE A BREVE (A+E)	172.120	112.595

L'analisi dei flussi finanziari, riportata nell'apposita tavola di rendiconto finanziario, rileva un incremento delle disponibilità liquide rispetto al 31 dicembre 2009.

Il flusso positivo delle attività d'esercizio è principalmente riferibile:

- all'accantonamento di 50 €/mln al Fondo Rischi Finanziari Generali effettuato per fronteggiare il rischio d'impresa;
- alla variazione positiva del capitale circolante per effetto delle movimentazioni del cash pooling al quale nel corso del 2010 hanno aderito anche Equitalia E.tr ed Equitalia Esatri;

Il flusso monetario dell'attività d'investimento presenta un saldo negativo riferibile alla gestione

delle partecipazioni e in particolare:

- per 35 €/mln all'aumento di capitale degli Adr (ex originarie disposizioni L. 73/10) per la quota parte non fronteggiata da riserve disponibili ad adeguare il proprio capitale sociale;
- per 6,3 €/mln relativi ai versamenti effettuati per il ripianamento delle perdite conseguite nel 2009 da Equitalia E.tr (2,2 €/mln) ed Equitalia Sardegna (4,1 €/mln);
- per 10,5 €/mln riferiti agli acquisti di partecipazioni effettuati nel corso del 2010, come meglio descritto nella voce 80 – Partecipazioni in imprese del Gruppo.

In sintesi il flusso monetario del periodo (+59,5 €/mln) genera, a partire da una situazione finanziaria a breve iniziale pari a 112,6 €/mln, una disponibilità liquida di fine periodo pari a 172,1 €/mln.

Analisi per attività

Le principali voci di Conto Economico, riferibili alle attività svolte dalla Holding sono di seguito rappresentate:

(Valori in €/mg)

CONTO ECONOMICO RICLASSIFICATO PER ATTIVITA'	31/12/2010	31/12/2009	Variazioni
Servizi infragruppo	20.000	20.000	-
Ribaltamento costi	7.057	5.291	1.766
Altri proventi di gestione (normalizzato prorata IVA)	1.216	2.297	(1.081)
Costo del personale	(20.899)	(18.080)	(2.819)
IRAP	(1.569)	(1.515)	(54)
Altre spese amministrative (normalizzato prorata IVA)	(22.140)	(16.450)	(5.690)
Ammortamenti	(1.255)	(741)	(514)
Altri oneri di gestione	(1)	-	(1)
Imposte di periodo	297	(254)	551
A. Totale attività di coordinamento	(17.294)	(9.452)	(7.842)
Dividendi	67.106	51.393	15.713
Rettifiche di valore su partecipazioni	-	(1.790)	1.790
Accantonamenti e indennizzi	(1.700)	(653)	(1.047)
Beneficio consolidato - IRES	3.725	1.290	2.435
B. Totale gestione partecipazioni	69.131	50.240	18.891
Proventi finanziari	2.394	2.489	(95)
Interessi e commissioni passive	(2.852)	(2.052)	(800)
C. Totale gestione finanziaria	(458)	437	(895)
Proventi straordinari	3	8	(5)
D. Totale gestione straordinaria	3	8	(5)
Accantonamento a Fondo Rischi Finanziari Generali	(50.000)	(40.000)	(10.000)
RISULTATO DI PERIODO	1.382	1.233	148

Ai fini di una migliore comparabilità dei dati a raffronto, nelle voci "altri proventi di gestione" ed "altre spese amministrative" è stato normalizzato l'effetto generato nel periodo 2009 dall'abrogazione del disposto normativo della L. 133/99, art. 6, comma 1, lettera c bis, che ha reso imponibili le prestazioni intercompany, modificando significativamente il pro-rata IVA della Capogruppo.

A - Attività di coordinamento e prestazione di servizi IC (-17,3 €/mln)

L'attività presenta un decremento di circa 8 €/mln del margine economico rispetto all'esercizio a raffronto per effetto dei maggiori costi sostenuti dalla Holding per la prestazione di diversi e maggiori servizi infragruppo remunerati a corrispettivi invariati. Si registra in particolare:

- l'aumento dei costi operativi, con particolare riferimento ai progetti informatici della riscossione (+6 €/mln), ai progetti di formazione del personale del Gruppo, ai costi per patrocinio legale nei contenziosi di forniture centralizzate e ai servizi di istant office per l'allestimento delle postazioni di lavoro dei visuristi;
- l'incremento del costo del personale (+ 0,5 €/mln circa al netto dei distacchi attivi e passivi) derivante dal personale assunto nell'esercizio per lo sviluppo del servizio centralizzato di visura a supporto dell'attività di riscossione di Gruppo.

B - Gestione partecipazioni: (+69,1 €/mln)

Il risultato economico della gestione delle partecipazioni evidenzia un maggior apporto di dividendi da parte delle Società del Gruppo, nonché il beneficio fiscale derivante dal regime di consolidato.

C - Gestione finanziaria (-0,5 €/mln)

Il risultato di tale gestione subisce un'inversione di tendenza legata all'andamento economico:

- dei proventi derivanti dall'investimento temporaneo della liquidità riveniente dal capitale sociale destinata a finanziamenti in conto esercizio verso Partecipate e all'avvio del progetto pilota di gestione accentrata della tesoreria del Gruppo;
- degli interessi passivi su strumenti partecipativi di competenza del periodo.

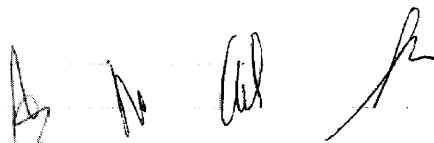
Il decremento quale risultato netto della gestione finanziaria del periodo, è riferibile principalmente all'andamento in flessione dei tassi medi Euribor di riferimento.

D - Gestione straordinaria (+0,3 €/mq)

La gestione straordinaria è rappresentata dal beneficio fiscale IRES relativo all'anno 2009 e rilevato in seguito alla variazione delle riprese fiscali su alcune poste e alla determinazione del vantaggio ricevuto dal Gruppo derivante dalla deducibilità degli interessi passivi intercompany ex art. 96 comma 5 bis del Tuir.

Fondo rischi finanziari Generali (-50,0 €/mln)

Nell'esercizio 2010 è stato effettuato l'accantonamento al Fondo Rischi Finanziari Generali di 50,0 €/mln, destinato ad incrementare la consistenza del fondo a fronte del rischio generale di



impresa.

Impiego della liquidità

Descrizione degli investimenti in essere

Al 31 dicembre 2010, Equitalia SpA presenta i seguenti impieghi finanziari, coerenti con il vincolo di destinazione della liquidità al fabbisogno finanziario del Gruppo:

Tipologia Impiego	Valori in €/mln	
	31/12/2010	31/12/2009
Finanziamenti a Società del Gruppo	69,3	77,2
Totale	69,3	77,2

Finanziamenti alle Società controllate

I finanziamenti alle Società controllate, definiti alle migliori condizioni di mercato, sono descritti nella corrispondente sezione di Nota Integrativa.


Principali indicatori di risultato

Il D. Lgs. 32/07, in attuazione della direttiva 51/2003/CE di "modernizzazione" delle direttive comunitarie in materia di bilanci, è intervenuto in tema di relazioni sulla gestione dei bilanci d'esercizio e consolidato, modificando l'art. 2428 del Codice Civile per le società commerciali, industriali e di servizi, nonché l'art. 3 del D. Lgs. 87/92, per le banche e gli altri soggetti finanziari.

Nel presente bilancio vengono di seguito riportate le informazioni richieste, a confronto con il periodo precedente, per garantire una rappresentazione fedele, equilibrata ed esauriente della situazione societaria, con riguardo all'andamento economico-finanziario della gestione, riferito al settore in cui opera, anche mediante indicatori di risultato, nonché rappresentando i principali rischi e incertezze cui è esposta la Società, fornendo altresì informazioni relativamente al personale e all'impatto sull'ambiente.

Le informazioni esposte nella presente relazione sono elaborate dai dati rivenienti dalle scritture di contabilità generale e sono dunque coerenti con il Bilancio composto dagli schemi obbligatori di Stato Patrimoniale e Conto Economico e dai dettagli informativi di Nota Integrativa.

Nella presente relazione si procede all'analisi dei dati contabili della Società, anche mediante l'elaborazione degli indicatori sintetici di risultato, di seguito riportati, predisposti sulla base del relativo documento del Consiglio dei Dottori Commercialisti ed Esperti Contabili del 14 gennaio



2009.

Stato Patrimoniale funzionale

(dati in €/mil)

STATO PATRIMONIALE FUNZIONALE					
	Attivo		Passivo		
	31/12/2010	31/12/2009	31/12/2010	31/12/2009	
CAPITALE INVESTITO OPERATIVO	823.730	616.835	MEZZI PROPRI	348.168	296.801
IMMOBILIZZAZIONI MATERIALI	599	1.021	CAPITALE E RISERVE	196.895	150.287
IMMOBILIZZAZIONI IMMATERIALI	6.305	1.203	UTILI (PERDITE) PORTATI A AVANTI	-	5.293
PARTICIPAZIONI IN IMPRESE DEL GRUPPO	218.146	166.740	UTILI (PERDITE) D'ESERCIZIO	1.362	1.211
PARTICIPAZIONI IN IMPRESE NON DEL GRUPPO	337	357	FONDO RISCHI FINANZIARI GENERALE	190.000	140.000
CREDITI VERSO PARTESOP. PER CONSOLIDATO FISCALE	65.720	41.347	PASSIVITA' DI FINANZIAMENTO	153.324	157.163
CREDITI VERSO ENTI FINANZIARI	191.283	268.075	DEBITI RAPPRESENTATI DA TITOLI	142.557	146.510
CREDITI VERSO LA CLIENTELA	-	-	DEBITI VERSO ENTI CREDITIZI	9.005	11.795
ALTRE ATTIVITA'	166.463	185.526	FONDO TRU	2.617	18.117
TITOLI IN PORTAFOLIO	-	-	PASSIVITA' OPERATIVE	311.118	167.866
DISPONIBILITA' LIQUIDE	272.116	113.287	DEBITI VERSO ENTI FINANZIARI	145.283	1.578
RISERVE E RESCINTI ATTIVI	748	767	ALTRI FONDI RISCHIO ED ONERI	6.132	4.534
			FONDO INFOSSE E TRU	66.143	41.857
IMPRESSE EXTRA-OPERATIVE	-	-	ALTRE PASSIVITA'	81.653	118.229
			RISCHI E RISORSE PASSEVITA'	-	13
CAPITALE INVESTITO (C)	823.730	616.835	CAPITALE DI FINANZIAMENTO	833.700	616.835

Il riclassificato sopra riportato evidenzia la composizione delle fonti e degli impieghi dei mezzi patrimoniali societari e rappresenta la destinazione dell'intero attivo patrimoniale all'attività operativa.

Seguono i principali indicatori di struttura, patrimoniali e reddituali, da cui si rileva una adeguata capitalizzazione e copertura finanziaria della Holding.

In particolare gli indici reddituali esprimono valori tipici di una Holding di natura pubblica, impegnata in un processo di ristrutturazione ed efficientamento delle Società operative del Gruppo, vincolata, nel perseguimento di tali obiettivi, sia all'incremento dell'attività di produzione sia all'economicità della gestione.

INDICATORI DI FINANZIAMENTO DELLE IMMOBILIZZAZIONI			2010	2009
Margine primario di struttura	<i>Mezzi propri / Attivo immobilizzato</i>		122,058	123,933
Quoziente primario di struttura	<i>Mezzi propri / Attivo immobilizzato</i>		154%	172%
Margine secondario di struttura	<i>Passivo immobilizzato / Attivo immobilizzato</i>		273,220	274,300
Quoziente secondario di struttura	<i>Passivo immobilizzato / Attivo immobilizzato</i>		221%	259%

INDICI SULLA STRUTTURA DEI FINANZIAMENTI			2010	2009
Quoziente di indebitamento complessivo	<i>(Passività consolidate + Passività correnti) / Mezzi Propri</i>		136%	108%
Quoziente di indebitamento finanziario	<i>Passività di finanziamento / Mezzi Propri</i>		44%	53%

INDICI DI REDDITIVITA'			2010	2009
ROE netto	<i>Utile d'esercizio / Mezzi propri</i>		0,4%	0,4%
ROE lordo	<i>Risultato prima delle imposte / Mezzi propri</i>		1,4%	1,4%
RDI	<i>Margine operativo netto / Capitale investito operativo</i>		6%	7%
RDS	<i>Margine operativo netto / Ricavi operativi caratteristici</i>		53%	51%

(Valori in €/mil)

INDICATORI DI SOLVIBILITA'			2010	2009
Margine di disponibilità	<i>Attivo corrente - Passività corrente</i>		273,220	274,300
Quoziente di disponibilità	<i>Attivo corrente / Passività correnti</i>		18,4%	26,7%

Gli indicatori finanziari si modificano per effetto del maggior incremento dell'attivo immobilizzato

rispetto all'aumento dei mezzi propri. L'attivo immobilizzato cresce in relazione all'incremento del valore delle partecipazioni in Società del Gruppo a seguito del citato aumento di capitale sociale degli ADR ai sensi delle originarie previsioni dell'art. 3 bis del D.L. 40/10 (convertito con L. 73/10), mentre i mezzi propri aumentano principalmente per effetto dell'accantonamento al fondo rischi finanziari generali effettuato al 31 dicembre 2010.

Gli indici sulla struttura dei finanziamenti riflettono il citato aumento dei mezzi propri e in particolare il quoziente di indebitamento complessivo si modifica in relazione all'incremento delle passività correnti dovuto alle dinamiche del cash pooling, più ampiamente descritto in Nota Integrativa. All'incremento delle passività correnti è legata anche la variazione degli indicatori di solvibilità.

Infine, gli indici di redditività relativi ai margini di Conto Economico riclassificato sono sostanzialmente in linea con quelli calcolati al 31 dicembre 2009. Si osserva al riguardo che tali indicatori — che manifestano una modesta capacità di remunerazione del capitale investito — non costituiscono comunque elementi significativi di valutazione per una realtà pubblica come Equitalia, non orientata prioritariamente al conseguimento di utili ma all'ottimizzazione dei volumi di riscossione e del servizio al cittadino contribuente.

Principali rischi e incertezze


Nel rispetto delle nuove disposizioni previste per la Relazione sulla gestione dall'art. 3 del D. Lgs. 87/92 - modificato dal D. Lgs. 32/07 in attuazione della direttiva 51/2003/CE - si riportano le informazioni richieste a partire dall'esercizio precedente.

Nella valutazione dei rischi e delle incertezze sono state considerate le variabili gestionali potenzialmente incidenti sulla continuità aziendale. L'analisi ha preso in considerazione:

- la tipologia di rischio (economico, finanziario, amministrativo, informatico, di sicurezza, d'immagine);
- la loro origine (esterna o interna);
- il grado di impatto per l'impresa (grave, medio o lieve);
- il grado di probabilità di accadimento (molto probabile, possibile o solo eventuale).

Dall'analisi dei rischi aziendali si può ritenere che le azioni di presidio adottate — in applicazione della relativa normativa societaria e di comparto richiamata nella dedicata sezione della Relazione sulla gestione — costituiscono una efficace azione di mitigazione dei rischi aziendali.

Si ritiene infine che non sussistano incertezze circa la continuità aziendale della società Capogruppo, sia in considerazione della solidità patrimoniale e finanziaria espressa dai dati di bilancio, sia della funzione istituzionale (Società controllata al 100% da Agenzia delle entrate ed Inps), socialmente essenziale, affidata ad Equitalia.



Informativa sulla gestione del rischio finanziario

Di seguito sono riportate le informazioni relative all'analisi dei rischi finanziari.

Rischio di liquidità

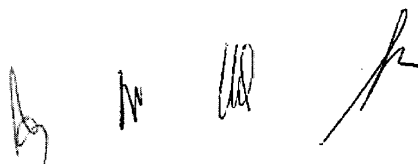
L'attività tipica degli Agenti della riscossione comporta strutturalmente l'anticipazione delle spese per lo svolgimento delle procedure cautelari ed esecutive che, ove non incassate dal contribuente insieme alla quota capitale, diventano crediti nei confronti degli Enti impositori. Questi erogheranno le somme spettanti alla scadenza fissata per le relative domande di inesigibilità, scaduti gli ulteriori termini per l'analisi delle posizioni. Da ciò deriva una strutturale situazione di fabbisogno finanziario, ottimizzata dal 2006 ad oggi mediante il ricorso a facilitazioni creditizie e in particolare a strumenti di tesoreria accentrata e di cash pooling, con i quali la Holding da un lato mette a disposizione la liquidità riveniente dalle proprie dotazioni patrimoniali e dal flusso dei dividendi, dall'altro attua una tendenziale disintermediazione creditizia negoziando via via condizioni migliorative per il fabbisogno finanziario residuale, sulle quali la Holding non applica spread né commissioni alle Società del Gruppo.

Rischio di tasso

Con riferimento a tale fattispecie di rischio si rileva che la remunerazione degli strumenti finanziari emessi da Equitalia SpA, ai sensi dell'art. 7 dello Statuto, è realizzata - conformemente alle previsioni dell'art. 3 comma 7-ter del D.L. 203/2005, come modificato da ultimo dal D.L. 185/2008 - mediante l'applicazione di un tasso variabile di riferimento, pari al tasso interbancario Euribor a 12 mesi rilevato al 2 di gennaio di ogni anno.

Con riferimento al tasso relativo alla maturazione degli interessi passivi sui finanziamenti riconosciuti agli ex concessionari dalle banche ex soci per la copertura finanziaria dell'anticipazione effettuata agli Enti impositori in forza dell'obbligo del "non riscosso come riscosso" si rileva la neutralizzazione del rischio finanziario realizzata mediante il matching fra le condizioni applicate alle due operazioni:

- le modalità di rimborso sono in entrambi i casi previste in 10 anni per le quote erariali e in 20 per quelle non erariali;
- i tassi fanno riferimento in entrambi i casi alla media aritmetica Euribor 12 mesi rilevato il mese precedente al pagamento di ciascuna rata diminuito rispettivamente dello 0,60% per i crediti erariali e dello 0,50% per quelli non erariali.



Informazioni attinenti al personale

Con riferimento alle informazioni ritenute obbligatorie dal documento del Consiglio Nazionale dei Dottori Commercialisti e Esperti Contabili in relazione alla gestione del personale si segnala che nell'esercizio non sono stati rilevati infortuni o malattie gravi, ovvero casi di mobbing, con responsabilità aziendale accertata da parte della Società.

Non si rilevano rischi potenziali significativi, tenuto conto della specificità del comparto.

Informazioni attinenti all'Ambiente

Parimenti non si riportano casi di danni ambientali accertati e sanzionati imputabili alla Società, né si rilevano rischi potenziali significativi, tenuto conto della specificità del comparto.

Operazioni societarie

Emissione degli strumenti finanziari

Alla data di redazione del presente bilancio si segnala che non sono stati emessi ulteriori strumenti finanziari.


Nel mese di ottobre 2010 sono stati ceduti ai soci pubblici 63 strumenti partecipativi – di proprietà degli ex soci di Equitalia Cuneo SpA – per un valore di € 3.150.000. Tali strumenti ceduti risultano, quindi, contestati ad Agenzia delle entrate e Inps che ne hanno acquisito la piena proprietà rispettivamente per una quota del 51% e del 49%.

Modifica art. 7 Statuto Equitalia SpA

Nel mese di ottobre è stata approvata la modifica dell'art. 7 dello Statuto di Equitalia SpA.

Nello specifico tale modifica ha interessato la cessione degli strumenti partecipativi emessi ai sensi del medesimo articolo che doveva inizialmente avvenire entro il 31 dicembre 2010, data entro la quale i soci pubblici dovevano procedere all'acquisto di tutti gli strumenti detenuti dagli ex soci. Il nuovo articolo prevede ora che:

- a partire dal 1° gennaio 2011 ciascun titolare degli strumenti finanziari avrà il diritto di cedere, al valore nominale, tutti gli strumenti finanziari dal medesimo detenuti ai soci pubblici di Equitalia (Agenzia delle entrate e Inps) in proporzione alla loro partecipazione al capitale sociale;



- a decorrere dal 1° gennaio 2011 i soci pubblici di Equitalia avranno diritto di riscattare da ciascuno dei titolari degli strumenti finanziari, al valore nominale, tutti gli strumenti finanziari dal medesimo detenuti in proporzione alla loro partecipazione al capitale sociale della Società.

Adeguamento capitale sociale Adr - Legge n. 73/10

L'art. 3-bis del D.L. 40/10 (convertito con L. n. 73/10) stabiliva le nuove misure minime di capitale sociale per l'iscrizione all'albo dei soggetti abilitati ai sensi dell'articolo 53, comma 1, del D. Lgs. 446/97, fissando nel 30 giugno 2010 il termine per l'adeguamento del capitale sociale degli Agenti della riscossione.

Tale normativa ha interessato le società Agenti della riscossione operative sul territorio.

A tal proposito le Società interessate hanno convocato un'assemblea straordinaria dei soci per deliberare l'aumento di capitale sociale a dieci milioni di euro e la relativa modifica dello statuto sociale. Tale aumento è stato effettuato utilizzando le riserve patrimoniali "disponibili" ovvero – laddove non capienti o non presenti – tramite versamento da parte dell'azionista Equitalia.

Le Società partecipate per le quali è stato effettuato il versamento da parte di Equitalia sono di seguito riportate.

PARTECIPATA	IMPORTO VERSAMENTO
	Valori in €
Equitalia Basilicata	6.284.272
Equitalia Friuli Venezia Giulia	2.965.765
Equitalia Lecce	3.153.946
Equitalia Pragma	6.290.000
Equitalia Romagna	547.146
Equitalia Sardegna	4.889.826
Equitalia Trentino Alto Adige	4.630.173
Equitalia Umbria	6.228.462
TOTALE	34.989.592

Per tali Società, il versamento indicato è stato disposto con valuta 18 giugno 2010 ad eccezione di Equitalia Pragma per la quale la valuta è stata il 15 luglio 2010.

Si segnala che il versamento a favore di Equitalia Pragma (7,4 €/mln) è stato effettuato per un importo comprensivo della parte a carico degli altri soci (1,1 €/mln). In assenza di una loro opzione specifica, l'importo ha rappresentato un acquisto azionario per Equitalia, come meglio descritto nel paragrafo seguente.

Solo successivamente la L. 122/10 ha previsto che tali disposizioni "non si applicano alle società a prevalente partecipazione pubblica". Al riguardo si sottolinea comunque l'opportunità, a prescindere dagli obblighi di legge, dell'avvenuto adeguamento patrimoniale.

Razionalizzazione societaria

Nel mese di luglio 2010 – a seguito di specifica offerta ex art. 2344 c. 1 Codice Civile da parte di Equitalia Pragma a tutti gli azionisti aventi diritto – Equitalia SpA ha proceduto all'acquisto, con contestuale e integrale versamento di tutte le azioni offerte, della quota di partecipazione di alcuni soci inadempienti. Tale quota ha incrementato la quota di partecipazione di Equitalia SpA in Equitalia Pragma dal 75% all' 85%.

A seguito di tale operazione, sempre nel mese di luglio 2010, è stato effettuato il versamento in favore di Equitalia Pragma SpA finalizzato all'aumento di capitale previsto per gli Agenti della riscossione dall'art. 3-bis del D.L. 40/10 (convertito con L. 73/10).

Equitalia ha sottoscritto e versato l'intero importo relativo all'incremento di capitale necessario – pari a € 7.400.000 – comprensivo della quota spettante agli altri soci ed esercitando il diritto di prelazione ai sensi dell'art. 2441 c. 3 Codice Civile sulle azioni che fossero rimaste inoplate.

Nel mese di settembre 2010, a seguito del mancato esercizio del diritto di opzione da parte dei soci di minoranza, Equitalia SpA ha acquisito l'ulteriore quota azionaria dell'11,1% incrementando la propria quota di partecipazione al 96,1% del capitale sociale di Equitalia Pragma.

Nel mese di febbraio 2011 è stato disposto l'acquisto delle quote azionarie residue detenute dai soci privati di Equitalia Pragma SpA. In particolare è stato acquisito il 2,60% detenuto dalla Banca Popolare di Lanciano e Sulmona SpA, incrementando la quota di partecipazione di Equitalia SpA al 98,70%. Alla data di redazione del presente bilancio l'acquisizione dell'ulteriore quota per raggiungere la partecipazione totalitaria in Equitalia Pragma SpA è in corso di definizione.

Nel mese di marzo 2011 è stato finalizzato l'acquisto di quote azionarie residue detenute dai soci privati di Equitalia Basilicata SpA per una percentuale azionaria pari allo 0,004%. Equitalia, alla data di redazione del presente bilancio, detiene quindi la quasi totalità delle quote azionarie. La quota residuale, pari allo 0,000005%, è detenuto da soci privati.

Con decorrenza 31 dicembre 2010, Equitalia Lecce è stata incorporata in Equitalia E.tr e nel mese di novembre 2010 è stata deliberata la fusione di Equitalia Veneto in Equitalia Esatri, con efficacia 31 marzo 2011.



Fatti di rilievo avvenuti dopo la chiusura del periodo

Non ci sono fatti di rilievo da segnalare avvenuti dopo la chiusura dell'esercizio che possono avere un impatto sulle voci di bilancio.

I primi mesi dell'anno 2011 sono stati incentrati sui lavori preparatori delle attività aziendali per la realizzazione del piano di riassetto territoriale del Gruppo. In particolare è stato messo a punto un modello di monitoraggio ed analisi delle necessarie attività di integrazione societario - organizzative. A tal fine sono stati costituiti - e sono già in funzione - presidi decisionali e cantieri operativi, specializzati per materia, coordinati fra loro e con le competenti funzioni della Holding per la gestione delle attività suindicate. I cantieri riferiscono agli Amministratori Delegati delle Newco i quali a loro volta partecipano ai lavori dello specifico Piano di riassetto di Gruppo costituito presso la Holding.

Gli Amministratori Delegati delle Newco, nominati anch'essi a inizio 2011, sono:

Giancarlo Rossi: AD di Equitalia Nord (ad oggi AD di Equitalia Esatri, oltre che di Equitalia E.tr);

Antonio Piras: AD di Equitalia Centro (ad oggi AD di Equitalia Pragma);

Benedetto Mineo: AD di Equitalia Sud (ad oggi AD di Equitalia Gerit ed Equitalia Polis).

Evoluzione prevedibile della gestione

A seguito della determinazione del riassetto societario del Gruppo - per il quale si rimanda a quanto riportato nel relativo paragrafo - nei primi mesi del 2011 è stato definito il Piano di dettaglio delle operazioni straordinarie. Tale piano prevede il ricorso ad operazioni di fusione per incorporazione e cessioni di rami d'azienda ed è stato elaborato con l'obiettivo di portare a compimento tali attività straordinarie entro il mese di giugno 2012.

Contestualmente alle attività pianificate nell'anno per la realizzazione delle operazioni societarie straordinarie sopra descritte, la Holding - per il conseguimento degli obiettivi del Gruppo rappresentati nell'omologa sezione di bilancio consolidato - continuerà a finalizzare le attività delle proprie funzioni aziendali a supporto dell'efficientamento operativo degli Agenti della riscossione e al consolidamento del modello organizzativo e societario di Gruppo, mediante il potenziamento delle funzioni di indirizzo e monitoraggio e la prosecuzione del processo di graduale polarizzazione funzionale.

In tal senso si ritiene che l'efficientamento derivante dalle nuove economie di scala che si avranno a valle del processo di integrazione, consentirà un'ulteriore crescita dei volumi di riscossione, in modo da garantire il conseguimento degli obiettivi assegnati al gruppo Equitalia.



Altre informazioni

Attività di ricerca e sviluppo

La Società non ha sostenuto spese per attività di ricerca e sviluppo.

Informazioni sulle azioni proprie

Non esistono in portafoglio azioni proprie, né azioni o quote di Società controllanti possedute dalla Società anche per il tramite di società fiduciaria o per interposta persona, né titoli della specie sono stati acquistati e/o alienati dalla Società nel corso dell'esercizio.

Rapporti verso soggetti controllanti

La Società non è soggetta all'attività di direzione e coordinamento ai sensi dell'art. 2497 e seguenti del Codice Civile.

Nella Convenzione stipulata tra Agenzia delle entrate ed Equitalia, in linea con quanto previsto dall'art. 3 del D.L. 203/05 e con le indicazioni programmatiche pluriennali contenute nell'Atto di indirizzo, sono fissati per il periodo 2008/2010 gli obiettivi strategici quali l'incremento dei volumi della riscossione da ruoli, il miglioramento del rapporto con i contribuenti, la riorganizzazione complessiva di Equitalia, il contenimento dei costi di gestione e un contrasto più efficace dell'evasione fiscale.


Nel 2009 è stata stipulata un'ulteriore convenzione tra l'Agenzia delle entrate ed Equitalia SpA con lo scopo di regolare l'accesso, da parte degli Agenti della riscossione, ai dati contenuti nella sezione dell'anagrafe tributaria denominata Archivio dei rapporti finanziari.

A partire da giugno 2010 Equitalia si avvale del servizio di rassegna stampa dell'Agenzia delle entrate.

Nella tabella che segue sono riepilogati i rapporti, economici e finanziari, Intercorrenti con l'Agenzia delle entrate e l'Inps alla data del 31 dicembre 2010.

Per effetto della cessione degli strumenti partecipativi a favore di entrambi i Soci pubblici avvenuta nel mese di ottobre 2010, a partire dal presente bilancio, sono contabilizzati i relativi debiti verso soci per strumenti partecipativi e gli interessi passivi maturati nel periodo.

Gli altri rapporti con l'Agenzia delle entrate – socio con il 51% del capitale sociale – si riferiscono ai compensi corrisposti a membri del Consiglio di Amministrazione ricadenti nel c.d. regime di



omnicomprensività e quindi da riconoscere all'Ente di appartenenza e alle spese rivenienti dalla citata convezione del 2009 e dal contratto di affidamento della rassegna stampa sopra descritto.

Gli altri rapporti con l'Inps – socio con il 49% del capitale sociale – riguardano esclusivamente il personale di Equitalia SpA distaccato presso l'Ente.

(Valori in €/mg)

Voce di bilancio - Equitalia SpA	ATTIVO		PASSIVO		COSTI		RICAVI		
	120		30		40		70		
	Altre attività	Debiti rappresentati da titoli	Altre passività	Interessi passivi e oneri assimilati	Spese amministrative	Altri proventi di gestione			
	Crediti verso enti controllanti	Fattore da emettere verso Enti controllanti	Debiti verso enti controllanti	Fattore da ricevere enti controllanti		Gestione EdA in omnicomprensività amministrativa	Altre spese amministrative		
Agenzia delle Entrate	-	-	2.895,5	19	31	5	50	19	-
Inps	48	-	3.942,5	5	-	5	-	-	8
TOTALE	48	-	3.190	23	11	10	50	19	8

Rapporti con Società controllate

Dal 2006 Equitalia ha stipulato un contratto di servizi infragruppo, avente per oggetto la revisione e l'aggiornamento del sistema regolamentare, organizzativo, societario, contrattuale, amministrativo e finanziario, attività in parte precedentemente prestate dall'associazione di categoria Ascotributi e dai precedenti gruppi societari di appartenenza.

Nei corso del 2009 tale contratto è stato oggetto di revisione al fine di ricomprendere i nuovi e più ampi servizi resi dalla Holding, che si articolano in tutte le aree funzionali aziendali secondo gli obiettivi di piano industriale. Anche nel 2010 tale contratto è stato regolarmente sottoscritto da tutte le Partecipate e nel mese di dicembre 2010 è stato rinnovato per ulteriori 12 mesi (fino al 31 dicembre 2011).

La remunerazione di tali servizi infragruppo è stata determinata complessivamente per € 20 milioni tenuto conto dei costi aziendali sostenuti per l'espletamento dei servizi stessi. Tale remunerazione, in ogni caso, non eccede il valore di mercato dei servizi resi.

Le operazioni infragruppo sono state poste in essere sulla base di valutazioni di convenienza economica e con l'obiettivo comune di creare valore per l'intero Gruppo.

Anche per il 2010 tra la Capogruppo e le Partecipate sono rimasti in vigore i contratti di mandato senza rappresentanza, sottoscritti nel 2008, per l'acquisizione di beni e servizi informatici, sulla base dei quali Equitalia sostiene l'anticipazione degli oneri per conto delle Partecipate.

Nel corso del 2010 sono stati realizzati distacchi di personale della Società verso alcune Società del Gruppo e sono state sostenute dalla Capogruppo spese per attività e prestazioni rese a favore e nell'interesse di diverse Società partecipate, che hanno quindi comportato la corrispondente richiesta di rimborso del costo sostenuto.

Si segnala, infine, che nel 2010 sta proseguendo il progetto di tesoreria accentrata, di cui si tratta in maniera più approfondita nel relativo paragrafo della Relazione sulla gestione.

Nella tabella che segue sono rappresentate le poste patrimoniali relative ai rapporti intercorsi con le Società del Gruppo.

(Valori in €/mg)

DESCRIZIONE SOCIETA' PARTECIPATA	ATTIVO			PASSIVO	
	VOCE 30 - CREDITI VERSO ENTI FINANZIARI	VOCE 130 - ALTRE ATTIVITA'	VOCE 140 - RATEI E RISCONTI ATTIVI	VOCE 20 - DEBITI VERSO ENTI FINANZIARI	VOCE 50 - ALTRE PASSIVITA'
EQ. BASILICATA	1.081	1.020	-	-	12
EQ. CERIT	-	3.496	-	-	2.235
EQ. E.TR	70.552	9.163	-	-	694
EQ. EMILIA NORD	5.453	3.320	-	-	1.356
EQ. ESATRI	0	31.888	-	163.018	19.678
EQ. FRIULI VENEZIA GIULIA	-	1.720	-	-	1.009
EQ. GERIT	683	15.283	-	-	4.882
EQ. GIUSTIZIA	-	770	-	-	393
EQ. MARCHE	-	1.457	-	-	383
EQ. MONOS	-	12.644	-	-	2.579
EQ. POLIS	55.133	11.323	50	50	5.230
EQ. PRAGNA	21.377	1.540	-	-	435
EQ. ROMAGNA	5.189	1.912	-	-	1.248
EQ. SARDEGNA	3.252	2.060	-	-	36
EQ. SERVIZI	-	3.470	-	-	1.272
EQ. SESTRI	-	3.214	-	-	902
EQ. TRENTO ALTO ADIGE - SUDTIROL	28.353	993	-	-	91
EQ. UMBRIA	10	1.000	-	-	22
EQ. VENETO	-	94	-	1.995	158
EQ. NORD	-	2	-	-	-
EQ. CENTRO	-	2	-	-	-
EQ. SUD	-	2	-	-	-
TOTALE	191.083	106.373	50	165.063	42.615

I saldi rappresentati si riferiscono:

- per la voce 30 dell'Attivo ai finanziamenti erogati dalla Holding alle Partecipate che ne hanno fatto richiesta, comprensivi degli interessi maturati al 31 dicembre 2010, e ai crediti verso le altre Società del Gruppo relativi ai conti correnti intersocietari attivati in attuazione di quanto previsto dal progetto di tesoreria accentrata. La voce contiene inoltre, per Equitalia Polis ed Equitalia E.tr, anche i crediti derivanti dall'adesione al progetto pilota di cash pooling;
- per la voce 140 dell'Attivo ai ratei di interessi maturati al 31 dicembre 2010 sui finanziamenti di cui alla voce precedente;
- per la voce 130 dell'Attivo ai crediti vantati dalla consolidante relativi all'IRES di Gruppo oltre alle fatture da emettere relative principalmente al ribaltamento delle anticipazioni ICT sostenute da Equitalia;
- per la voce 20 del Passivo ai debiti della Capogruppo relativi ai conti correnti intersocietari e il debito nei confronti di Equitalia Veneto ed Equitalia **Esatri** derivante dalla loro adesione al progetto pilota di cash pooling;

- per la voce 50 del Passivo ai debiti IRES verso le Partecipate relativi al versamento degli acconti e delle ritenute subite 2010, inoltre in tale voce è contabilizzato il debito nei confronti di Equitalia Giustizia derivante dalla sua adesione al progetto pilota di cash pooling avvenuta nel mese di dicembre 2009.

I crediti nei confronti delle Newco si riferiscono alla quota di competenza relativa alla convenzione stipulata con la Holding per il supporto fornito in questa prima fase di start-up. Tale partita trova corrispondente contropartita nei ricavi ed è evidenziata nel prospetto che segue.

Segue il dettaglio delle partite economiche intercompany:

(Valori in €/mln)

DESCRIZIONE SOCIETA' PARTECIPATA	COSTI	RICAVI
EQ. BASILICATA	-	574
EQ. CERTI	-	1.538
EQ. E.TR.	22	2.629
EQ. EMILIA NORD	17	882
EQ. ESATRI	475	2.943
EQ. FRIULI VENEZIA GIULIA	-	770
EQ. GERIT	240	4.061
EQ. GIUSTIZIA	13	878
EQ. MARCHE	71	789
EQ. NOMOS	13	2.702
EQ. POLIS	138	4.334
EQ. PRAGMA	23	1.108
EQ. ROMAGNA	-	411
EQ. SARDEGNA	-	1.032
EQ. SERVIZI	332	1.282
EQ. SESTRI	2	1.394
EQ. TRENINO ALTO ADIGE - SUDTIROL	-	767
EQ. UMBRIA	40	572
EQ. VENETO	7	269
EQ. NORD	-	2
EQ. CENTRO	-	2
EQ. SUD	-	2
TOTALE	1.393	28.961

I costi sono relativi principalmente ai distacchi passivi di personale e agli interessi passivi maturati sui conti correnti intersocietari.

I ricavi si riferiscono:

- ai corrispettivi per servizi resi dalla Capogruppo previsti da specifico contratto rinnovato nel 2010 (20 €/mln);
- ai rimborsi relativi a personale in distacco presso le imprese del Gruppo (5,4 €/mln) e al riaddebito analitico delle spese sostenute dalla Holding per conto delle Partecipate (1,6 €/mln);
- agli interessi attivi maturati sui finanziamenti concessi alle Società del Gruppo e derivanti dall'avvio della tesoreria accentrata (1,9 €/mln).

Rapporti con SOGEI

Alla Sogei SpA, Società Generale di Informatica, partecipata al 100% dal Ministero dell'Economia e delle Finanze, Equitalia SpA ha affidato la realizzazione di sistemi e la prestazione di servizi di natura informatica.

Tali attività rientrano nel sistema informativo della fiscalità e pertanto Equitalia SpA "non può prescindere dall'elezione della Sogei quale partner tecnologico, sia per necessità di contiguità funzionale con i sistemi già esistenti e condivisione delle medesime basi dati, sia per opportunità relativamente ai criteri di sicurezza degli accessi" (nota dell'Agenzia delle entrate n. 2007/19806), in coerenza con le indicazioni del Consiglio di Stato (parere n. 525/03).

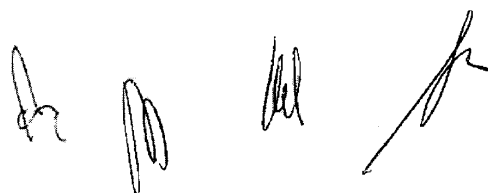
Di conseguenza Equitalia SpA ha stipulato un contratto esecutivo con Sogei SpA che fa riferimento al Contratto di servizi quadro stipulato per il periodo 2006-2011 sottoscritto tra il Dipartimento delle Politiche Fiscali e la Sogei SpA in data 23/12/2005. In particolare l'articolo 2 di tale contratto quadro, prevede che "la Società (Sogei) operi secondo standard tecnologici ed economici di mercato mantenendo elevati livelli qualitativi dei servizi resi". A tal proposito il CNIPA (Centro Nazionale per l'Informatica nella Pubblica Amministrazione) ha espresso un esito favorevole sulla congruità tecnico – economica del contratto quadro stipulato.

All'interno del contratto esecutivo stipulato tra Equitalia SpA e Sogei SpA sono indicati in modo dettagliato i diversi progetti e gli importi massimali previsti per ogni anno di riferimento. Nel contratto inoltre è previsto che Equitalia SpA svolga attività di monitoraggio sull'andamento della realizzazione dei progetti stabiliti secondo le modalità definite dal contratto quadro del 23/12/2005.

I diversi progetti fanno riferimento principalmente a servizi di natura informatica che riguardano le Società del Gruppo. A tal fine Equitalia SpA e le Società controllate hanno stipulato degli specifici contratti di mandato con i quali sono stati affidati alla Società capogruppo il compimento di tutte le attività necessarie per la realizzazione, la gestione e la manutenzione del servizio informativo della riscossione, nell'ambito del Sistema informativo unico della fiscalità.

Nella tabella che segue sono riepilogati i progetti rendicontati da Sogei per l'esercizio 2010, distinti per la quota di competenza degli ADR e della Holding. Per quest'ultima si riporta il dettaglio di riconciliazione con le relative voci di bilancio.

(Valori in €/mgl)



Progetti del contratto esecutivo del periodo 01/01/2010 - 31/12/2010	Importi consuntivi al 31/12/2010	di cui rimborsati a carico di società del Gruppo	Holding	costi voce 40 b)	Immobiliazioni immateriali in corso voce 90	Immobiliazioni immateriali (congegni) voce 90
CONDIZIONE DEI SISTEMI INFORMATIVI	34.079	27.900	6.179	6.179	-	-
IDENTITÀ E CULTURA AZIENDALE	182	-	182	-	117	65
MODELLO PRODUTTIVO	1.416	-	1.416	-	1.142	274
ORGANIZZAZIONE E SISTEMI:						
GOVERNANCE IT	562	-	562	562	-	-
PROGRAMMA DI CONTROLLO	539	-	539	52	192	295
RELAZIONE CONTRIBUENTE	93	-	93	-	49	44
RISCHIO AZIENDALE	227	34	193	173	19	-
SUPPORTO EQUITARIA GIUSTIZIA	601	601	-	-	-	-
SUPPORTO EQUITARIA SERVIZI	391	391	-	-	-	-
UNIFICAZIONE SERVIZI TECNOLOGICI	890	-	890	811	79	-
TOTALE	38.980	28.926	10.054	7.777	1.598	678

I rapporti patrimoniali in essere con la controparte Sogei al 31/12/2010 sono rappresentati alla voce 50 "Altre passività" per l'importo di 21.604 €/mgl.

All

Ar

M

All

R


Proposta di destinazione dell'utile

Si propone di approvare il bilancio al 31 dicembre 2010 che evidenzia un utile d'esercizio pari a € 1.382.414,97, destinando a riserva legale la quota di Legge, pari a € 69.120,75, e a riserva patrimoniale il residuo utile, pari a € 1.313.294,22.

Il patrimonio netto di Equitalia SpA all'approvazione del presente bilancio risulterà così formato:

PATRIMONIO NETTO DOPO DESTINAZIONE	
Capitale Sociale	150.000.000,00
Riserva Legale	411.185,55
Altre Riserve	7.777.522,65
Utili portati a nuovo	-
Totale	158.188.708,20

A tali dotazioni di Patrimonio Netto si aggiunge il presidio costituito dal Fondo Rischi Finanziari Generali che, al 31/12/2010, ammonta a 190 €/mln.

The image shows three handwritten signatures in black ink. The first signature is on the left, the second is in the middle, and the third is on the right. They appear to be initials or names written in a cursive style.

II - Stato Patrimoniale e Conto Economico

Stato Patrimoniale

(Valori in €)

ATTIVO	31/12/2010	31/12/2009
10. CASSA E DISPONIBILITA'	3.412	2.741
20. CREDITI VERSO ENTI CREDITIZI	172.116.140	112.594.261
A) a vista	172.116.140	112.594.261
B) altri crediti	-	-
30. CREDITI VERSO ENTI FINANZIARI	191.082.702	108.674.632
A) a vista	-	-
B) altri crediti	191.082.702	108.674.632
40. CREDITI VERSO LA CLIENTELA	-	-
50. OBBLIGAZIONI E ALTRI TITOLI A REDDITO FISSO	-	-
A) di emittenti pubblici	-	-
B) di Enti creditizi	-	-
C) di Enti finanziari	-	-
D) di altri emittenti	-	-
60. AZIONI, QUOTE E ALTRI TITOLI A REDDITO VARIABILE	-	-
70. PARTECIPAZIONI	336.656	336.656
80. PARTECIPAZIONI IN IMPRESE DEL GRUPPO	218.548.969	166.742.205
90. IMMOBILIZZAZIONI IMMATERIALI	6.305.034	4.702.966
di cui	-	-
- costi di impianto	-	183.809
- avviamento	-	-
100. IMMOBILIZZAZIONI MATERIALI	938.867	1.090.846
110. CAPITALE SOTTOSCRITTO NON VERSATO	-	-
di cui capitale richiamato	-	-
120. AZIONI O QUOTE PROPRIE	-	-
130. ALTRE ATTIVITA'	232.653.510	221.923.457
140. RATEI E RISCONTI	744.907	766.579
A) ratei attivi	49.898	42.679
B) risconti attivi	695.009	723.900
TOTALE ATTIVO	822.730.227	616.834.343

(Valori in €)

PASSIVO	31/12/2010	31/12/2009
10 DEBITI VERSO ENTI CREDITIZI	2.162.179	1.796.455
A) a vista	-	-
B) a termine o con preavviso	2.162.179	1.796.455
20 DEBITI VERSO ENTI FINANZIARI	165.063.134	2.528.472
A) a vista	-	-
B) a termine o con preavviso	165.063.134	2.528.472
30 DEBITI VERSO LA CLIENTELA	-	-
A) a vista	-	-
B) a termine o con preavviso	-	-
40. DEBITI RAPPRESENTATI DA TITOLI	148.550.000	148.550.000
A) obbligazioni	-	-
B) altri titoli	148.550.000	148.550.000
50. ALTRE PASSIVITA'	81.082.928	118.327.380
60. RATEI E RISCOINTI PASSIVI	-	32.509
A) ratei passivi	-	32.509
B) risonci passivi	-	-
70. TRATTAMENTO FINE RAPPORTO DI LAVORO SUBORDINATO	2.611.756	1.817.436
80. FONDI PER RISCHI ED ONERI	75.071.522	46.975.798
A) fondi di quiescenza e per obblighi simili	-	-
B) fondi imposte e tasse	68.539.863	41.991.777
C) altri fondi	6.531.659	4.984.021
90. FONDI RISCHI SU CREDITI	-	-
100. FONDI PER RISCHI FINANZIARI GENERALI	190.000.000	140.000.000
110. PASSIVITA' SUBORDINATE	-	-
120. CAPITALE	150.000.000	150.000.000
130. SOVRAPREZZI DI EMISSIONE	-	-
140. RISERVE	6.806.293	280.423
A) riserva legale	342.065	280.423
B) riserva per azioni o quote proprie	-	-
C) riserve statutarie	-	-
D) altre riserve	6.464.228	-
150. RISERVE DI RIVALUTAZIONE	-	-
160. UTILI (PERDITE) PORTATI A NUOVO	-	5.293.036
170. UTILE (PERDITA) D'ESERCIZIO	1.382.415	1.232.834
TOTALE PASSIVO	822.730.227	616.834.343

Garanzie rilasciate e impegni

GARANZIE RILASCIATE E IMPEGNI	31/12/2010	31/12/2009
Garanzie rilasciate	-	-
Impegni	-	-

Conto Economico

(Valori in €)

COSTI	31/12/2010	31/12/2009
10. INTERESSI PASSIVI E ONERI ASSIMILATI	2.847.889	2.048.070
20. COMMISSIONI PASSIVE	4.305	3.543
30. PERDITE DA OPERAZIONI FINANZIARIE	-	-
40. SPESE AMMINISTRATIVE	43.037.410	38.734.655
A) SPESE PER IL PERSONALE	20.898.608	18.080.543
DI CUI	-	-
- salari e stipendi	15.495.006	13.500.736
- oneri sociali	3.922.132	3.345.107
- trattamento di fine rapporti	1.002.632	818.285
- trattamento di quiescenza e simili	35.522	30.962
- altre spese del personale	443.316	385.453
B) ALTRE SPESE AMMINISTRATIVE	22.138.802	20.654.112
50. RETTIFICHE DI VALORE SU IMMOBILIZZAZIONI IMMATERIALI E MATERIALI	1.255.127	741.035
60. ALTRI ONERI DI GESTIONE	1.237	433
70. ACCANTONAMENTO PER RISCHI ED ONERI	1.700.000	652.880
80. ACCANTONAMENTO AI FONDI RISCHI SU CREDITI	-	-
90. RETTIFICHE DI VALORE SU CREDITI E ACCANTONAMENTI PER GARANZIE E IMPEGNI	-	-
100. RETTIFICHE DI VALORE SU IMMOBILIZZAZIONI FINANZIARIE	-	1.790.291
110. ONERI STRAORDINARI	-	-
120. VARIAZIONE POSITIVA DEL FONDO PER RISCHI FINANZIARI GENERALI	50.000.000	40.000.000
130. IMPOSTE SUL REDDITO D'ESERCIZIO	(2.453.241)	478.015
140. UTILE D'ESERCIZIO	1.382.415	1.232.834
TOTALE COSTI	97.775.142	85.681.756

RICAVI	31/12/2010	31/12/2009
10. INTERESSI ATTIVI E PROVENTI ASSIMILATI	2.393.502	2.488.677
di cui	-	-
- su titoli a reddito fisso	-	57.000
20. DIVIDENDI E ALTRI PROVENTI	67.105.618	51.392.834
A) su azioni, quote e altri titoli a reddito variabile	-	-
B) su partecipazioni	-	-
C) su partecipazioni in imprese del Gruppo	67.105.618	51.392.834
30. COMMISSIONI ATTIVE	-	-
40. PROFITTI DA OPERAZIONI FINANZIARIE	-	-
50. RIPRESE DI VALORE SU CREDITI E ACCANTONAMENTI PER GARANZIE E IMPEGNI	-	-
60. RIPRESE DI VALORE SU IMMOBILIZZAZIONI FINANZIARIE	-	-
70. ALTRI PROVENTI DI GESTIONE	28.272.920	31.792.663
80. PROVENTI STRAORDINARI	3.102	7.582
90. VARIAZIONE NEGATIVA DEL FONDO PER RISCHI FINANZIARI GENERALI	-	-
100. PERDITA D'ESERCIZIO	-	-
TOTALE RICAVI	97.775.142	85.681.756

III - Nota Integrativa

Inquadramento e normativa di riferimento

Principi contabili

Ai fini della redazione del bilancio individuale di Equitalia SpA il Consiglio d'Amministrazione della Società in data 20/12/2007 ha deliberato i principi contabili di Gruppo.

Con tali principi si è confermata l'adozione delle disposizioni previste dal D. Lgs. 87/92 coerentemente alla sua qualità di Holding di società finanziarie e in considerazione che i bilanci delle Società partecipate, Agenti della riscossione, seguono anch'essi le norme sancite dal D. Lgs. 87/92 (ad eccezione di Equitalia Servizi SpA ed Equitalia Giustizia SpA che in quanto Enti commerciali seguono la normativa civilistica prevista per le società per azioni), integrate dal Provvedimento Banca d'Italia 31 luglio 1992, visto il parere della Banca d'Italia del 29/1/1993 (nota n. 23026) favorevole all'applicabilità del D. Lgs. 87/92 alle società che svolgono servizi di riscossione dei tributi, in quanto svolgenti attività finanziaria di incasso e di pagamento.

La Società, pur essendo "Ente finanziario", non rientrando fra i soggetti sottoposti alla Vigilanza della Banca d'Italia ex art. 107 del D. Lgs. 385/93, non è obbligata all'utilizzo dei principi contabili internazionali. Il presente bilancio, in continuità con i criteri già adottati nel corso degli esercizi precedenti, è stato redatto secondo i medesimi principi.

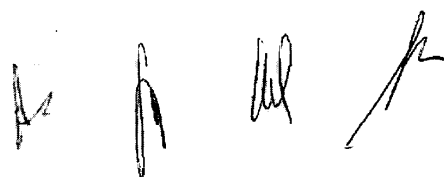
Nella rappresentazione delle poste si è data precedenza alla sostanza economica dell'operazione rispetto alla forma, al fine di assicurare chiarezza di redazione ed una rappresentazione veritiera e corretta della situazione patrimoniale e finanziaria, nonché del risultato economico d'esercizio.

La valutazione delle voci di bilancio è fatta ispirandosi ai criteri generali della prudenza e della competenza e nella prospettiva della continuazione dell'attività, nonché tenendo conto della funzione economica dell'elemento dell'attivo e del passivo considerato.

In applicazione del principio di prudenza gli utili sono inclusi solo se realizzati, mentre si tiene conto dei rischi e delle perdite anche se conosciute successivamente; gli elementi componenti le singole poste o voci delle attività e delle passività sono valutati individualmente, per evitare compensazioni tra partite.

Nel rispetto del principio di competenza economica l'effetto delle operazioni e degli altri eventi è rilevato e attribuito al periodo al quale tali operazioni ed eventi si riferiscono, e non a quello in cui si concretizzano i relativi movimenti finanziari (incassi e pagamenti).

Non si è ritenuto necessario procedere a deroghe ai principi stabiliti per la valutazione delle poste del presente bilancio.



Per quanto concerne la natura dell'attività svolta dalla Società, i rapporti con i soci e le Società controllate, i rischi e le incertezze, la prevedibile evoluzione della gestione nonché i fatti di rilievo avvenuti dopo la chiusura dell'esercizio e il piano di riassetto societario, si rimanda alla Relazione sulla gestione, mentre, qui di seguito, si espongono i criteri di valutazione adottati per le più significative voci di bilancio.

Il presente bilancio recepisce le novità previste dal D. Lgs. 39/10 che ha modificato l'art. 2427 del C.C. introducendo l'obbligo di evidenziare in Nota Integrativa i corrispettivi spettanti alla società di revisione legale.

Ai sensi dell'art. 2427, comma 22 bis del C. C. non sono presenti operazioni realizzate con parti correlate non concluse a normali condizioni di mercato. Nella Relazione sulla gestione sono indicate le informazioni relative ai servizi resi dalla Capogruppo nei confronti delle controllate.

Ai sensi dell'art. 2427 comma 22 ter del C.C. non sono altresì presenti accordi non risultanti dallo Stato Patrimoniale che dovrebbero essere oggetto di informativa.

Criteri di redazione

Il bilancio al 31 dicembre 2010 è costituito dallo Stato Patrimoniale, dal Conto Economico e dalla Nota Integrativa ed è corredato dalla Relazione sulla gestione, nella quale è inserito anche il rendiconto finanziario della Società.

I conti dello Stato Patrimoniale e del Conto Economico sono costituiti da voci (contrassegnate da numeri arabi), da sottovoci (contrassegnate da lettere) e da ulteriori dettagli informativi ("di cui" delle voci e delle sottovoci).

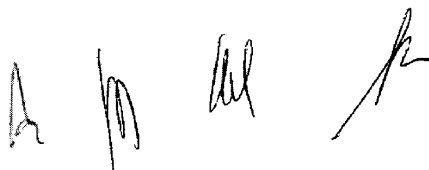
Nello Stato Patrimoniale e nel Conto Economico sono indicate tutte le voci di riepilogo anche quelle non valorizzate, mentre sono rappresentate solo le sottovoci che evidenziano un saldo diverso da zero.

Gli schemi di bilancio e la Nota Integrativa sono redatti in unità di euro, salvo là dove espressamente specificato.

La Nota Integrativa descrive nel dettaglio i dati di bilancio e contiene le informazioni richieste dal citato D. Lgs. 87/92 e dal provvedimento della Banca d'Italia del 31 Luglio 1992 nonché altre informazioni ritenute utili per fornire una rappresentazione veritiera e corretta della situazione patrimoniale, economica, finanziaria complessiva.

Per ciascuna voce di credito e debito verso Enti creditizi, finanziari e verso la clientela, sono rappresentati i dettagli per fasce di vita residua, come richiesto dal citato provvedimento della Banca d'Italia.

Come negli esercizi precedenti sono stati iscritti i crediti e i debiti verso gli Enti creditizi e



finanziari, aventi natura non finanziaria (ad esempio crediti e debiti derivanti dal consolidato fiscale), rispettivamente tra le altre attività o le altre passività. Tale criterio è stato adottato per omogeneità di comportamento contabile con le Società partecipate, Agenti della riscossione, in applicazione analogica delle disposizioni previste dalla Banca d'Italia per il bilancio bancario.

In continuità con quanto esposto nel bilancio al 31 dicembre 2009, il contenuto descrittivo delle voci in Nota Integrativa e la classificazione dei conti contabili è stato adeguato a quanto previsto dalla Capogruppo. Tali riclassificazioni sono state effettuate, in particolare, in applicazione della Direttiva di gruppo numero 11 del 26 novembre 2008 che ha previsto interventi di omogeneizzazione dei contenuti di bilancio delle Società del Gruppo Equitalia, conforme al Documento interpretativo n. 1 del Principio contabile OIC 12.

Si segnala che sono state effettuate riclassifiche, ai sensi dell'art. 2423 ter c. 5 del C. C. sul periodo a raffronto. Tali riclassifiche sono meglio evidenziate nella sezione "Altre informazioni" par. IV.B della Nota Integrativa.

Attivo

Cassa e disponibilità

I valori giacenti in **cassa** ed i conti correnti postali liberi sono contabilizzati al valore nominale. I conti correnti postali liberi sono aumentati degli interessi maturati alla data della redazione del presente bilancio.

Crediti verso Enti creditizi

I crediti verso Enti creditizi si riferiscono a rapporti di credito intrattenuti con le banche, ad eccezione di quelli rappresentati da titoli che verranno iscritti nella voce "obbligazioni e altri titoli a reddito fisso" e di quelli aventi natura commerciale.


I crediti verso Enti creditizi a vista sono contabilizzati tenendo conto delle entrate regolate e, per le uscite, delle disposizioni impartite, entro la data di riferimento del periodo.

I crediti sono valutati al valore nominale aumentato degli interessi maturati alla chiusura dell'esercizio; tale valore esprime il presumibile valore di realizzo.

Crediti verso Enti finanziari

Nella presente voce figurano tutti i crediti verso gli Enti finanziari, ivi compresi quelli con le Società del Gruppo (tranne quelli vantati nei confronti di Equitalia Servizi SpA ed Equitalia Giustizia SpA - iscritti tra le altre attività in ragione della natura commerciale delle società indicate), ad eccezione di quelli rappresentati da titoli che verranno iscritti nella voce "obbligazioni e altri titoli a reddito fisso" e di quelli aventi natura commerciale.

I crediti sono valutati al valore nominale aumentato degli interessi maturati alla data di riferimento del presente bilancio; tale valore esprime il presumibile valore di realizzo.



Crediti verso la clientela

I crediti sono valutati al presumibile valore di realizzo.

Obbligazioni e altri titoli a reddito fisso

Le obbligazioni e gli altri titoli a reddito fisso, immobilizzati e non immobilizzati, sono iscritti al costo di acquisto. Se immobilizzati il costo di acquisto viene svalutato in caso di perdita durevole di valore. Se non immobilizzati sono valutati al minor valore tra il costo e il valore di realizzo desumibile dall'andamento di mercato. Il dato svalutato viene ripristinato qualora vengano meno i motivi della rettifica effettuata.

Azioni, quote e altri titoli a reddito variabile

La voce include tutti i titoli di capitale, a reddito variabile, immobilizzati e non immobilizzati, che non abbiano natura di partecipazione. Se immobilizzati il costo di acquisto viene svalutato in caso di perdita durevole di valore. Se non immobilizzati sono valutati al minor valore tra il costo e il valore di realizzo desumibile dall'andamento di mercato. Il dato svalutato viene ripristinato qualora vengano meno i motivi della rettifica effettuata.

Sono iscritti al costo ovvero, se inferiore, al valore di mercato.

Partecipazioni

Le partecipazioni sono valutate al costo di acquisizione incrementato degli oneri accessori di diretta imputazione.

In presenza di perdite di valore, ritenute durevoli, il valore di carico definitivo viene adeguato in misura corrispondente. Il valore originario è ripristinato nei periodi successivi se vengono meno i motivi della rettifica.

Le partecipazioni sono suddivise tra:

- partecipazioni in aziende del Gruppo (imprese controllate e collegate);
- altre partecipazioni.

Immobilizzazioni immateriali

Le immobilizzazioni immateriali, iscritte al costo nell'Attivo dello Stato Patrimoniale si riferiscono a:

- concessioni, licenze, marchi e diritti simili;
- spese di costituzione;
- costi d'impianto;
- migliorie su beni di terzi;
- altre immobilizzazioni immateriali
- immobilizzazioni in corso e acconti.



I costi di impianto e le spese di costituzione sono stati capitalizzati con il consenso del Collegio Sindacale, ai sensi dell'art. 2426, comma 5, del Codice Civile.

Le immobilizzazioni immateriali sono ammortizzate sistematicamente in conto in ragione della presumibile vita residua del bene, ed esposti in bilancio al netto dei relativi ammortamenti cumulati.

I piani di ammortamento hanno inizio quando i cespiti sono resi disponibili e pronti per l'uso.

La tabella che segue esprime l'aliquota di ammortamento applicata per categoria di immobilizzazione.

Categoria	Aliquota di ammortamento
Concessioni, licenze, marchi e diritti simili -Licenze software	33%
Spese di costituzione	20%
Costi d'impianto	20%
Altre immobilizzazioni immateriali	20%

Le migliorie su beni di terzi sono ammortizzate secondo il periodo più breve tra quello in cui le migliorie possono essere utilizzate e quello della durata residua del contratto.

Eventuali immobilizzazioni immateriali che alla data di chiusura del periodo risultino durevolmente di valore inferiore a quello determinato secondo le regole precedenti, sono iscritte a tale minore valore. Qualora nei periodi successivi vengano meno i motivi che avevano determinato tale svalutazione, si ripristinano i valori originari.

Immobilizzazioni materiali

Sono iscritte al costo di acquisto comprensivo degli oneri accessori sistematicamente ammortizzato in ogni esercizio in relazione alla residua possibilità di utilizzazione del cespite. L'ammortamento è imputato in bilancio direttamente in diminuzione del costo ed è calcolato secondo il metodo delle quote costanti, ritenute rappresentative del deperimento, del consumo verificatosi nell'esercizio e tenuto conto della vita residua economico tecnica.

I piani di ammortamento hanno inizio quando i cespiti sono resi disponibili e pronti per l'uso, rilevando la quota maturata nella frazione di esercizio.

In regime di pro-rata IVA, anche in ragione della provvisorietà della percentuale di detraibilità, l'IVA indetraibile è imputata a Conto Economico.

Si riassumono nella tabella di seguito le aliquote applicate per il sistematico ammortamento dei beni materiali immobilizzati.

Categoria	Aliquota di ammortamento
Arredi	15%
Attrezzaggio	15%
Gruppi di continuità e impianti generici	15%
Impianti di sicurezza	30%
Mobili	12%
Telefonia	20%

Altre attività

Le altre attività sono esposte al valore nominale che coincide con il presumibile valore di realizzo. Nella voce sono ricomprese le attività per imposte anticipate e i crediti di natura tributaria.

Ratei e risconti attivi

Sono iscritte in tali voci quote di costi e proventi, comuni a due o più esercizi.

*Passivo***Debiti verso Enti creditizi**

Nella presente voce figurano tutti i debiti verso Enti creditizi con esclusione di quelli di natura commerciale. I debiti verso Enti creditizi sono iscritti al valore nominale.

Debiti verso Enti finanziari

Nella presente voce figurano tutti i debiti verso Enti finanziari - le Società del Gruppo (tranne quelli vantati nei confronti di Equitalia Servizi SpA ed Equitalia Giustizia SpA - iscritti tra le altre passività in ragione della natura commerciale delle società indicate) - con esclusione di quelli di natura commerciale e sono iscritti al valore nominale.

Debiti verso la clientela

Sono iscritti al valore nominale.

Debiti rappresentati da titoli

Sono iscritti al valore nominale.

Altre passività

Le altre passività sono esposte al valore nominale.

Ratei e risconti passivi

Sono iscritte in tali voci quote di costi e proventi, comuni a due o più esercizi.

Trattamento di fine rapporto di lavoro subordinato

Gli accantonamenti effettuati rappresentano le indennità di trattamento di fine rapporto, ove previste, maturate dal personale dipendente in conformità alle disposizioni contrattuali e legislative, al netto di eventuali anticipazioni già corrisposte.

Tale passività è soggetta a rivalutazione a mezzo di indici previsti dalle apposite normative in materia di lavoro dipendente ed è al netto di eventuali anticipazioni corrisposte ai sensi di legge.



Fondi per rischi ed oneri

I fondi per rischi ed oneri non hanno natura rettificativa di valori dell'attivo e sono iscritti per fronteggiare perdite o passività, di esistenza certa o probabile, per i quali, alla chiusura del periodo, non sono determinabili in modo certo l'ammontare e/o il periodo di sopravvenienza. La valutazione è effettuata sulla base degli elementi disponibili. Nella valutazione di tali fondi sono stati rispettati i criteri generali di prudenza e competenza e non si è proceduto alla costituzione di fondi rischi generici privi di giustificazione economica.

Nei dettagli:

Fondi di quiescenza e per obblighi simili: sono indicati esclusivamente i fondi di previdenza del personale senza autonoma personalità giuridica.

Fondo imposte e tasse: comprende gli accantonamenti, determinati in base alle aliquote e alle norme vigenti, a fronte delle imposte sul reddito, non ancora liquidate. Le ritenute d'acconto subite sono iscritte nell'attivo dello Stato Patrimoniale tra le "Altre attività".

Fiscalità differita: in conformità con quanto previsto dal principio contabile n. 25 emanato dal Consiglio Nazionale dei Dottori Commercialisti ed Esperti Contabili, modificato dall'Organismo Italiano di Contabilità in relazione all'occorrenza riforma del diritto societario, e dal Provvedimento del Governatore della Banca d'Italia del 3 agosto 1999 pubblicato sulla Gazzetta Ufficiale n. 188 del 12 agosto 1999, vengono rilevate contabilmente le attività e/o passività fiscali differite. In particolare si procede all'iscrizione di attività per imposte anticipate quando sussiste la ragionevole certezza del loro recupero; si procede all'iscrizione di passività per imposte differite quando è probabile che le stesse si traducano in un onere effettivo.

Non vengono rilevate imposte anticipate o differite in presenza di variazioni positive e negative permanenti.

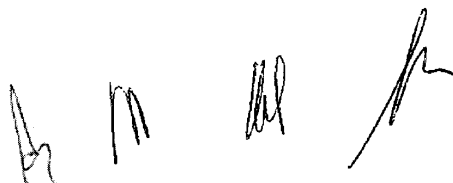
Altri fondi rischi e oneri: comprendono i fondi per accantonamento costi del personale, per contenzioso esattoriale, per altri contenziosi non esattoriali e per esuberi.

Fondi rischi su crediti

Includono tutti i fondi che siano destinati a fronteggiare rischi soltanto eventuali su crediti e che non abbiano pertanto funzione rettificativa.

Fondo per Rischi Finanziari Generali

È destinato alla copertura del rischio generale d'impresa. Esso è assimilabile ad una riserva patrimoniale.



*Garanzie rilasciate e impegni***Garanzie e impegni**

Tra le garanzie figurano tutte le garanzie prestate dalla Società, nonché le attività da questa cedute a garanzia di obbligazioni di terzi. Le garanzie sono iscritte al valore nominale.

Negli impegni sono presenti quelli irrevocabili assunti dalla Holding. Essi sono iscritti al prezzo contrattuale ovvero al presumibile importo dell'impegno.

Costi e ricavi

Le voci sono determinate in base al principio della prudenza e della competenza economica, esponendo in bilancio solo i profitti effettivamente realizzati e tutte le perdite conseguite anche se non definitive.

Interessi attivi e proventi assimilati

Sono rilevati quando realizzati e riconosciuti secondo il principio di competenza economica.

Dividendi ed altri proventi

La voce accoglie i proventi degli investimenti in titoli a reddito variabile e i dividendi dalle Partecipate.

Per l'individuazione dell'esercizio di competenza per la contabilizzazione dei dividendi si fa riferimento al principio contabile OIC 20, per il quale i proventi dell'investimento, rappresentati dai dividendi, vanno contabilizzati nell'esercizio in cui vengono deliberati dall'assemblea dei soci della Partecipata, anche se non ancora distribuiti - momento in cui sorge il diritto alla riscossione.

Tuttavia, presso le Società controllanti si registra la prassi - adottata da Equitalia SpA - di contabilizzare il dividendo della controllata già nell'esercizio in cui esso matura, sulla base della proposta di distribuzione deliberata dagli amministratori della controllata antecedente alla data in cui gli amministratori della controllante approvano il progetto di bilancio. La Consob si è espressa in senso positivo, ritenendo corretto iscrivere i dividendi in capo alla Società capogruppo per competenza economica, in presenza di una procedura che preveda l'approvazione da parte del Consiglio di Amministrazione della Capogruppo del relativo progetto di bilancio successivamente all'approvazione dei progetti di bilancio delle Società controllate da parte dei rispettivi Consigli di Amministrazione (Comunicazione Consob n. 95002194 del 16 marzo 1995).

Altri proventi di gestione

Sono iscritti quando realizzati e riconosciuti in base al principio della competenza.



Parte B – Informazioni sullo Stato Patrimoniale

Attività

Voce 10 - Cassa e disponibilità

Cassa e disponibilità	31/12/2010	31/12/2009	Variazione
Valori in €	3.412	2.741	671

La voce accoglie la consistenza di fine periodo della cassa economale, istituita per le spese minute, e i valori bollati che residuano in cassa alla data di riferimento del presente bilancio.

Di seguito si riporta un prospetto con maggiore dettaglio.

CASSA E DISPONIBILITÀ	31/12/2010	31/12/2009	Variazione
Casse Correnti:	3.412	2.449	963
C/C Postali	-	-	-
Altri valori	-	292	292
TOTALE	3.412	2.741	671

Voce 20 - Crediti verso Enti creditizi

Crediti verso Enti creditizi	31/12/2010	31/12/2009	Variazione
Valori in €	172.116.140	112.594.261	59.521.879

CREDITI VERSO ENTI CREDITIZI	31/12/2010	31/12/2009	Variazione
a) a vista	172.116.140	112.594.261	59.521.879
b) altri crediti	-	-	-
TOTALE	172.116.140	112.594.261	59.521.879

La voce accoglie i crediti di natura finanziaria verso gli Enti creditizi con distinzione delle disponibilità a vista e a termine. In applicazione di quanto previsto dai principi contabili precedentemente esposti i crediti verso Enti creditizi di natura commerciale, che rappresentano comunque un importo residuale (37,5 €/mg), sono rappresentati nella voce 130 "Altre attività". Tale credito è stato incassato nel primo trimestre 2011.

L'importo relativo ai crediti a vista è riferito al saldo sui conti correnti bancari della Società al 31 dicembre 2010 ed è comprensivo degli interessi maturati alla data, al netto delle relative ritenute fiscali.

L'incremento delle giacenze alla fine del periodo è legato alle dinamiche dei flussi generati dal progetto di cash pooling sui conti correnti di Equitalia, che possono avere un diverso andamento alla chiusura di ogni periodo.

Di seguito si riporta il prospetto delle movimentazioni del saldo totale del periodo.

Crediti verso Enti creditizi	Saldo al 31/12/2009	Movimenti a credito	Movimenti a debito	Saldo al 31/12/2010
Crediti a vista	112.594.261	8.658.341.139	(8.598.819.260)	172.116.140
Di cui cash pooling 2010		7.602.812.757	(7.494.027.912)	

I crediti a termine presentano un saldo pari a zero alla data di chiusura dell'esercizio.

Alla data di predisposizione del presente bilancio l'impiego delle disponibilità della Holding è destinato all'autofinanziamento delle Società del Gruppo mediante attività di tesoreria accentrata.

AGING CREDITI VERSO ENTI CREDITIZI	31/12/2010	31/12/2009
entro 3 mesi	172.116.140	112.594.261
tra 3 e 12 mesi		
1 anno fino a 5 anni		
oltre i 5 anni		
indeterminata		
TOTALE	172.116.140	112.594.261

Voce 30 - Crediti verso Enti finanziari

Crediti verso Enti finanziari	31/12/2010	31/12/2009	Variazione
Valori in €	191.082.702	108.674.632	82.408.070

CREDITI VERSO ENTI FINANZIARI	31/12/2010	31/12/2009	Variazione
a) a vista	191.082.702	108.674.632	82.408.070
b) altri crediti			
TOTALE	191.082.702	108.674.632	82.408.070

La voce accoglie i crediti di natura finanziaria verso gli Enti finanziari. I crediti di natura commerciale verso Enti finanziari e i crediti nei confronti di Equitalia Servizi SpA ed Equitalia Giustizia SpA sono rappresentati nella voce 130 "Altre attività".

Nello specifico, la seguente tabella evidenzia la composizione della voce alla data di riferimento del presente bilancio.

CREDITI VERSO ENTI FINANZIARI	31/12/2010	31/12/2009	Variazione
Crediti verso Partecipate per finanziamenti erogati	69.322.620	77.229.220	(7.907.200)
Crediti verso Partecipate derivanti da Cash Pooling e tesoreria accentrata	121.760.682	31.022.652	90.738.030
Altri crediti finanziari infragruppo	-	422.760	(422.760)
TOTALE	191.082.702	108.674.632	82.408.070

Per quanto riguarda i crediti per finanziamenti, nella tabella seguente viene rappresentato il dettaglio per Partecipata di quanto erogato con evidenza delle movimentazioni intervenute nel corso del 2010:

Società Partecipata	Saldo al 01/01/2010*	Finanziamenti erogati nel 2010	Rimborsi 2010	Fusioni 2010	Finanziamento residuo al 31/12/2010	Saldo al 31/12/2010 **
Equitalia Basilicata	-	-	-	-	-	-
Equitalia E.tr	3.000.000	-	(3.000.000)	-	-	-
Equitalia Foggia	3.000.000	-	(3.000.000)	-	-	-
Equitalia Pkls	27.679.942	-	(2.919.791)	-	24.760.151	24.760.151
Equitalia Pragma	16.500.000	-	-	-	16.500.000	16.500.000
Equitalia Trentino alto Adige	30.000.000	48.000.000	(50.000.000)	-	28.000.000	28.000.000
Totale	77.179.942	48.000.000	(55.919.791)	-	69.260.151	69.260.151

* Il saldo al 01/01/2010 fa riferimento al residuo finanziamento al 31/12/2009 al netto dei crediti per interessi maturati a tale data pari a € 49.275

** Il saldo al 31/12/2010 è esposto al netto dei crediti per interessi maturati a tale data pari a € 61.869

Gli interessi maturati di competenza del periodo considerato, relativi ai finanziamenti erogati alle Società partecipate, sono pari a 514,5 €/mgl come dettagliato nella sezione Interessi Attivi del Conto Economico.

A tali finanziamenti - erogati per specifiche esigenze in genere legate a operazioni di fiscalità locale e rimborsate in unica scadenza ovvero su base periodica - si sono affiancate le regolazioni finanziarie di pagamento delle partite intercompany (dividendi, Ires di Gruppo, fatture per servizi infragruppo e anticipazioni, ecc) effettuate mediante addebito sul c/c intersocietari accesi, nell'ambito dell'assetto di Tesoreria accentrata, per il contenimento del fabbisogno finanziario di Gruppo.

I rapporti creditorî con le Società partecipate sono di seguito riepilogate:

CREDITI VERSO PARTECIPATE DERIVANTI DA CASH POOLING E TESORERIA ACCENTRATA

Società Partecipata	31/12/10	31/12/09
Equitalia Basilicata	1.080.799	604
Equitalia E.tr	70.552.333	3.939.218
Equitalia Emilia Nord	5.453.484	1.280
Equitalia Esatri	29	6
Equitalia Gerit	682.660	99.423
Equitalia Lecce	-	162.238
Equitalia Polis	30.372.708	22.502.479
Equitalia Pragma	4.830.223	1.203.033
Equitalia Romagna	5.188.931	1.747.739
Equitalia Sardegna	3.252.420	267
Equitalia Trentino Alto Adige Suedtiroi	336.619	233.585
Equitalia Umbria	10.476	1.132.775
Equitalia Veneto	-	5
TOTALE	121.760.682	31.022.652

In relazione, invece, ai crediti derivanti da cash pooling, questi si riferiscono al credito nei confronti di Equitalia Polis ed Equitalia E.tr a seguito della loro adesione al già citato "progetto pilota" di cash pooling, anch'esso finalizzato al contenimento del fabbisogno finanziario di gruppo. Lo stesso network di cash pooling persegue anche l'obiettivo di ottimizzazione degli impieghi delle società in transitoria disponibilità di liquidità: è il caso di Equitalia Esatri, Equitalia Veneto ed Equitalia Giustizia verso cui Equitalia SpA vanta al 31/12/2010 un saldo a debito rappresentato nella voce 20 di Stato Patrimoniale "Debiti verso Enti finanziari".

Infine, gli altri crediti infragruppo sono pari a zero. Il saldo nel periodo a raffronto si riferisce al

credito nei confronti di Equitalia Pragma SpA (423 €/mgl) quale eccedenza del versamento effettuato rispetto alla sottoscrizione delle quote di partecipazione in occasione della ricapitalizzazione societaria avvenuta nel corso del 2009, incassato nel corso dell'esercizio.

Di seguito il prospetto con evidenza dell'aging relativo al totale dei crediti verso Enti finanziari.

AGING CREDITI VERSO ENTI FINANZIARI	31/12/2010	31/12/2009
entro 3 mesi	150.141.921	62.095.700
tra 3 e 12 mesi	40.940.781	46.578.932
1 anno fino a 5 anni		
oltre 5 anni		
indeterminata		
TOTALE	191.082.702	108.674.632

Voce 40 – Crediti verso la clientela

Crediti verso la clientela	31/12/2010	31/12/2009	Variazione
Valori in €			

Alla data del 31 dicembre 2010 e nel periodo a raffronto la voce presenta un saldo pari a zero.

Voce 50 - Obbligazioni e altri titoli a reddito fisso

Obbligazioni e altri titoli a reddito fisso	31/12/2010	31/12/2009	Variazione
Valori in €			

Alla data del 31 dicembre 2010 e nel periodo a raffronto la voce presenta un saldo pari a zero.

Voce 60 – Azioni, quote e altri titoli a reddito variabile

Azioni, quote e altri titoli a reddito variabile	31/12/2010	31/12/2009	Variazione
Valori in €			

La voce non è movimentata.

Voce 70 - Partecipazioni

Partecipazioni	31/12/2010	31/12/2009	Variazione
Valori in €	336.656	336.656	
PARTECIPAZIONI IN IMPRESE NON DEL GRUPPO	31/12/2010	31/12/2009	Variazione
Valutate al Patrimonio Netto	336.656	336.656	
Altre			
TOTALE	336.656	336.656	

La voce si riferisce alla partecipazione del 9,2% nel capitale sociale della società Stoà - Istituto di Studi per la Direzione e Gestione di Impresa Scpa.

Il valore iscritto è pari al costo d'acquisto determinato sulla base del patrimonio netto al 31/12/2007 incrementato dagli oneri accessori di diretta imputazione.

Nella tabella di seguito si riepilogano i principali valori dell'ultimo bilancio approvato dalla Società. I dati riportati si riferiscono all'ultimo bilancio approvato.

DENOMINAZIONE SOCIETA'	SEDE	CAPITALE SOCIALE	RISULTATO DI ESERCIZIO	% DI POSSESSO	PN DI COMPETENZA AL 31/12/2009	VALORE DI BILANCIO AL 31/12/2009
STDA - Istituto di studi per la Direzione e Gestione di Imprese Società Consortile per azioni	Frosinone (RM) - Corso Regina, 263	3.616.928	1.812	9,187%	332.344	336.665

Voce 80 - Partecipazioni in Imprese del Gruppo

Partecipazioni in imprese del gruppo	31/12/2010	31/12/2009	Variazione
valori in €	218.548.969	166.742.205	51.806.764

La voce è costituita dalle partecipazioni nelle società Agenti della riscossione, in Equitalia Servizi SpA e in Equitalia Giustizia SpA.

La voce accoglie inoltre la partecipazione nelle nuove Società - Equitalia Nord, Equitalia Centro ed Equitalia Sud - costituite nel mese di dicembre 2010 a seguito della delibera del Piano di riorganizzazione territoriale in corso di attuazione.

Segue dettaglio dei valori delle partecipazioni alla data di riferimento del presente bilancio.

SOCIETA'	UTILI/PERDITE AL 31/12/2010	VALORE PARTECIPAZIONE	VALUTAZIONE AL METODO DEL PN (al netto dei dividendi distribuiti)	Minus/Plusvalore rispetto al valore di bilancio
Equitalia Basilicata	591.815	6.819.899	10.695.823	1.875.924
Equitalia Cert	785.836	8.945.106	32.403.440	23.458.334
Equitalia Emilia Nord	4.006.478	11.201.603	22.731.973	11.530.370
Equitalia Esatri	53.729.244	36.651.598	81.257.807	44.606.209
Equitalia E.tr	277.753	10.132.440	24.616.942	14.484.502
Equitalia Friuli Venezia Giulia	1.085.328	6.178.732	11.604.329	5.425.597
Equitalia Gerit	11.181.149	10.684.401	43.616.298	30.931.897
Equitalia Giustizia	66.015	10.000.000	9.431.270	(568.730)
Equitalia Marche	1.308.840	6.405.718	13.472.426	7.066.708
Equitalia Nomos	15.638.288	10.353.264	65.443.058	55.089.794
Equitalia Polis	569.583	34.517.855	63.376.619	28.858.764
Equitalia Pragma	224.529	9.775.408	9.847.953	72.545
Equitalia Romagna	2.453.979	6.305.899	12.973.979	6.668.080
Equitalia Sardegna	12.601	10.350.773	10.363.374	12.601
Equitalia Servizi	859.196	2.599.935	6.044.295	3.444.260
Equitalia Sestri	1.433.931	5.946.897	14.676.103	8.729.206
Equitalia Trentino Alto Adige	284.868	7.586.911	10.643.827	3.056.896
Equitalia Umbria	89.970	10.492.510	12.793.107	2.300.597
Equitalia Veneto	(424.302)	2.400.000	2.060.545	(539.455)
Equitalia Nord	(11.120)	3.000.000	2.988.880	(11.120)
Equitalia Centro	(11.120)	3.000.000	2.988.880	(11.120)
Equitalia Sud	(11.120)	3.000.000	2.988.880	(11.120)
TOTALE	94.061.741	218.548.969	465.019.809	246.470.840

Per Equitalia Giustizia, costituita nel 2006, il minor valore rispetto al patrimonio netto è riferibile alle perdite cumulate nei primi due esercizi societari coincidenti con la fase di start-up aziendale. Per Equitalia Veneto è stata deliberata la fusione in Equitalia Esatri, con efficacia verso i terzi dal 31 marzo 2011.

Il primo esercizio delle società Equitalia Nord, Centro e Sud si chiuderà il 31 dicembre 2011. Il risultato economico non rappresentativo si riferisce alla situazione economico - patrimoniale deliberata per il periodo che va dalla data di costituzione, 15 dicembre 2010, alla chiusura

dell'anno.

Il prospetto che segue rappresenta la situazione azionaria delle Società partecipate al 31 dicembre 2010:

NUOVE DENOMINAZIONI	Sede	CAPITALE SOCIALE	VALORE NOMINALE PER AZIONE	N° AZIONI POSSEDUTE	VALORE SOCIALE DI PROPRIETÀ*	% DI POSSESSO
Equitalia Basilicata SpA	Via della Tecnica, 18 - 85100 Potenza	10.000.000,00	0,47	21.275.698	9.991.578,56	99,9901%
Equitalia Cerri SpA	Viale Giacomo Matteotti, 16 - 40131 Bologna	10.000.000,00	1.000,00	10.000	10.000.000,00	100,000%
Equitalia E.I.r. SpA	Via Rodolfo Merello, 20 (angolo Via XXV Novembre) - 87100 Cassano	10.000.000,00	1.000,00	10.000	10.000.000,00	100,000%
Equitalia Emilia Nord SpA	Susella dei Visconti 11/A - 43100 Parma	10.000.000,00	1.000,00	10.000	10.000.000,00	100,000%
Equitalia Etori SpA	Viale dell'Industria, 1/B - 20125 Milano	10.000.000,00	1.000,00	10.000	10.000.000,00	100,000%
Equitalia Filia Meridionale SpA	Via Marco Polo, 45 - 35100 Udine	10.000.000,00	1.000,00	10.000	10.000.000,00	100,000%
Equitalia Cerri SpA	Lungotevere Flaminio, 18 - 00186 Roma	10.000.000,00	1.000,00	10.000	10.000.000,00	100,000%
Equitalia Giustiniani SpA	Via Flaminia, 10 - 00178 Roma	10.000.000,00	1,00	10.000.000	10.000.000,00	100,000%
Equitalia Marche SpA	Via Palestrini, 7 - 60122 Ancona	10.000.000,00	1.000,00	10.000	10.000.000,00	100,000%
Equitalia Firenze SpA	Via dell'Archivescovado, 8 - 50121 Torino	10.000.000,00	1.000,00	10.000	10.000.000,00	100,000%
Equitalia Pella SpA	Via Roberto Bracco, 20 - 80133 Napoli	10.000.000,00	1.000,00	10.000	10.000.000,00	100,000%
Equitalia Pragma SpA	Viale D'Annunzio, 93 - 66177 Pescara	10.000.000,00	5,00	1.922.000	9.610.000,00	96,100%
Equitalia Romagna SpA	Via IV Novembre, 21 - 47021 Ravenna	10.000.000,00	1.000,00	10.000	10.000.000,00	100,000%
Equitalia Sardegna SpA	Via Rembrandt 10/E - 07100 Sassari	10.000.000,00	1.000,00	10.000	10.000.000,00	100,000%
Equitalia Servizi SpA	Via B. Croce, 174 - 00142 Roma	2.849.982,00	1,00	2.849.982	2.849.982,00	90,530%
Equitalia Scari SpA	Via XII Ottobre, 1 - 16121 Genova	10.000.000,00	1.000,00	10.000	10.000.000,00	100,000%
Equitalia Trentino alto Adige - Sintercal SpA	Via Duca d'Assia, 53 - 39100 Bolzano	10.000.000,00	1.000,00	10.000	10.000.000,00	100,000%
Equitalia Umbria SpA	Via Dante Alighieri, 77 - 06034 Foligno	10.000.000,00	1.000,00	10.000	10.000.000,00	100,000%
Equitalia Veneto Sud	Via B. Croce, 124 - 00141 Roma	1.695.000,00	1,00	2.620.000	2.620.000,00	100,000%
Equitalia Nord SpA	Viale dell'Industria, 1/B - 20125 Milano	1.000.000,00	1,00	3.000.000	3.000.000,00	100,000%
Equitalia Centro SpA	Via Centrale Domenico Sinigaglia, 11 - 40129 Bologna	3.000.000,00	1,00	3.000.000	3.000.000,00	100,000%
Equitalia Nord SpA	Via A. Manzoni, 41 - 00178 Roma	3.000.000,00	1,00	3.000.000	3.000.000,00	100,000%

Per Equitalia Servizi contitolare della partecipazione è Serit Sicilia SpA.

In data 15 dicembre 2010 sono state costituite le 3 Newco Equitalia Nord, Equitalia Centro ed Equitalia Sud nelle quali, in base al progetto di riordino descritto in Relazione sulla gestione, confluiranno gli attuali Agenti della riscossione.

Tornando al valore di iscrizione delle partecipazioni si riepilogano nella tabella seguente le movimentazioni di ciascuna Partecipata nel corso del dell'esercizio.

PARTECIPATA	VALORE			FUSIONI	VALORE
	PARTECIPAZIONI	INCREMENTI	DECREMENTI		
	AL 31/12/2009				AL 31/12/2010
Equitalia Basilicata	2.535.677	6.284.272	-	-	8.819.949
Equitalia Cent	8.945.106	-	-	-	8.945.106
Equitalia Emilia Nord	11.201.503	-	-	-	11.201.503
Equitalia Estri	36.651.598	-	-	-	36.651.598
Equitalia Etr	1.700.000	2.181.740	-	6.250.700	10.132.440
Equitalia Friuli Venezia Giulia	3.212.967	2.965.765	-	-	6.178.732
Equitalia Gent	10.684.401	-	-	-	10.684.401
Equitalia Giustizia	10.000.000	-	-	-	10.000.000
Equitalia Lecce	3.096.753	3.153.947	-	6.250.700	-
Equitalia Marche	6.405.718	-	-	-	6.405.718
Equitalia Normis	10.353.264	-	-	-	10.353.264
Equitalia Pollis	34.517.855	-	-	-	34.517.855
Equitalia Pragma	1.852.648	7.872.760	-	-	9.725.408
Equitalia Romagna	5.758.753	547.146	-	-	6.305.899
Equitalia Sardegna	1.358.275	8.992.499	-	-	10.350.773
Equitalia Servizi	2.599.935	-	-	-	2.599.935
Equitalia Sestri	5.946.897	-	-	-	5.946.897
Equitalia Terni	-	-	-	-	-
Equitalia Trentino Alto Adige	2.956.757	4.630.174	-	-	7.586.931
Equitalia Umbria	4.264.048	6.228.462	-	-	10.492.510
Equitalia Veneto	2.600.000	-	-	-	2.600.000
Equitalia Nord	-	3.000.000	-	-	3.000.000
Equitalia Centro	-	3.000.000	-	-	3.000.000
Equitalia Sud	-	3.000.000	-	-	3.000.000
TOTALE	166.742.205	51.806.764	-	-	218.548.969

Segue l'analisi delle singole fattispecie che hanno determinato nel periodo considerato gli incrementi e i decrementi del valore delle partecipazioni, sintetizzati nel prospetto di flusso sotto riportato.

MOVIMENTI PARTECIPAZIONI	RIF.	VALORE
NELL'ESERCIZIO		PARTECIPAZIONE
Valore al 1/1/2010	A	166.742.205
Incrementi	B	51.806.764
Di cui		
Acquisti partecipazioni	B1	10.532.760
Aumenti di capitale sociale	B2	34.980.592
Versamenti per rimpatri e rimpatri	B3	6.284.412
Ripristini di valore	B4	-
Altri incrementi	B5	-
Decrementi	C	-
Valore al 31/12/2010	D = A+B+C	218.548.969

INCREMENTI

Acquisti partecipazioni

Nel corso dell'esercizio, come descritto dalla corrispondente sezione della Relazione sulla gestione, sono state acquisite ulteriori quote di partecipazione in Equitalia Pragma per un valore di 1,5 €/mln, di cui:

- 0,4 €/mln sono riferiti all'acquisto avvenuto a seguito di specifica offerta ex art. 2344 comma 1 C.C. da parte della Partecipata a tutti gli azionisti aventi diritto in base alla quale Equitalia ha proceduto all'acquisto della quota di partecipazione di alcuni soci inadempienti incrementando la quota azionaria di proprietà dal 75% all'85%;
- 1,1 €/mln riferiti al mancato esercizio del diritto di opzione da parte dei soci di minoranza con il quale Equitalia SpA ha acquisito l'ulteriore quota azionaria dell'11,1% incrementando la propria quota di partecipazione al 96,1%.

In data 15 dicembre 2010 sono state costituite le tre nuove società Equitalia Nord, Equitalia Centro ed Equitalia Sud ed è stato effettuato il relativo versamento del capitale sociale per 9,0 €/mln.

PARTECIPATA	ACQUISTI 2010	
	% AZIONARIA ACQUISITA	VALORE ACQUISTO
Equitalia Pragma	21,1%	1.532.760
Equitalia Nord	100%	3.000.000
Equitalia Centro	100%	3.000.000
Equitalia Sud	100%	3.000.000
TOTALE		10.532.760

- **Aumenti di capitale sociale**

In ottemperanza a quanto disposto dalla L. 73/10, come descritto in Relazione sulla gestione, le Assemblee straordinarie delle società Agenti della riscossione operative sul territorio, hanno deliberato l'aumento di capitale sociale fino a dieci milioni di euro.

Segue prospetto con indicazione degli importi versati dalla Capogruppo a favore delle Società partecipate con riserve patrimoniali non disponibili.

PARTECIPATA	IMPORTO
	VERSAMENTO
	Valori in €
Equitalia Basilicata	6.284.272
Equitalia Friuli Venezia Giulia	2.965.765
Equitalia Lecce	3.153.946
Equitalia Pragma	6.290.000
Equitalia Romagna	547.146
Equitalia Sardegna	4.889.826
Equitalia Trentino Alto Adige	4.630.173
Equitalia Umbria	6.228.462
TOTALE	34.989.592

Per quanto riguarda Equitalia Pragma il versamento in data 15 luglio 2010 è stato effettuato per un importo pari a 7,4 €/mln rappresentante l'intero importo relativo all'incremento di capitale e comprensivo della quota spettante agli altri soci. Equitalia ha esercitato il diritto di prelazione ai sensi dell'art. 2441 c. 3 del C. C. sulle azioni che fossero rimaste inoptate e decorso il termine previsto ha acquisito un'ulteriore quota di partecipazione nel capitale di Equitalia Pragma come già indicato nel commento di questa voce tra gli acquisti partecipazioni.

— **Versamenti per ripianamento e ripristini**

VERSAMENTI IN CONTO CAPITALE 2010				
PARTECIPATA	RIPIANAMENTO PERDITE 2009	RIPRISTINO CAPITALE SOCIALE	ALTRI VERSAMENTI IN CONTO CAPITALE	TOTALE
Equitalia E.tr	2.181.740	-	-	2.181.740
Equitalia Sardegna	1.502.672	2.600.000	-	4.102.672
TOTALE	3.684.412	2.600.000	-	6.284.412

Nel mese di aprile 2010 Equitalia ha effettuato versamenti per il ripianamento delle perdite d'esercizio conseguite nell'esercizio 2009:

- versamento in favore di Equitalia E.tr per 2,2 €/mln, a parziale copertura della perdita conseguita dalla Società;
- versamento in favore di Equitalia Sardegna per 4,1 €/mln pari a quanto necessario per coprire interamente la perdita 2009 e ricostituire il capitale sociale.

FUSIONI

Con riferimento alle operazioni straordinarie si rileva che il valore di iscrizione delle partecipazioni nelle Società incorporate è stato azzerato e portato a incremento del valore delle Società incorporanti.

Come evidenziato nella tabella seguente l'unica fusione con efficacia 2010 è quella di Equitalia Lecce fusa in Equitalia E.tr.

VECCHIA DENOMINAZIONE	NUOVA DENOMINAZIONE	VALORE PRE FUSIONE	FUSIONE	VALORE AL 31/12/2010
Equitalia E.tr		3.881.740	6.250.700	10.132.440
Equitalia Lecce	Equitalia E.tr	6.250.700	(6.250.700)	-
TOTALE		10.132.440	-	10.132.440

Voce 99 - Immobilizzazioni immateriali

Immobilizzazioni immateriali	31/12/2010	31/12/2009	Variazione
Valori in €	6.305.034	4.702.966	1.602.068

La voce è così composta:

IMMOBILIZZAZIONI IMMATERIALI	31/12/2010	31/12/2009	Variazione
Avviamento	-	-	-
Brevetti e diritti	-	-	-
Concessioni, licenze, marchi e diritti simili	2.460.026	194.023	2.266.003
Costi d'impianto	-	103.809	(103.809)
		3.497	(3.497)
		180.312	(180.312)
Migliorie su beni di terzi	143.771	187.272	(43.501)
Altre immobilizzazioni immateriali	-	-	-
Immobilizzazioni immateriali in corso e acconti	3.701.237	4.137.862	436.625
TOTALE	6.305.034	4.702.966	1.602.068

Si espongono le principali movimentazioni intervenute nel corso dell'esercizio evidenziate sinteticamente dalla tabella nella pagina seguente.

Gli acquisti riguardano:

- le immobilizzazioni immateriali in corso relative agli sviluppi Sogei riferiti al nuovo sistema della riscossione;
- le immobilizzazioni immateriali relative a licenze software (allocate nel 2009 tra le immobilizzazioni in corso ed entrate in esercizio nel 2010) relative all'implementazione del software di controllo Inforiscossione, dell'applicativo gestore dei servizi immobiliari, del Portale e dei servizi web;
- l'acquisto di nuove licenze software d'ufficio entrati in funzione nel corso dell'anno;
- le migliorie apportate al nuovo edificio acquisito in locazione per l'ampliamento della sede sociale.

Le spese di costituzione (onorari, imposte, bolli e formalità) e di start up aziendale sono state sostenute nel 2006 e iscritte nello stesso esercizio previa autorizzazione del Collegio Sindacale.

I decrementi del periodo si riferiscono agli ammortamenti di competenza maturati alla data del 31 dicembre 2010.

IMMOBILIZZAZIONI IMPATIBILI	Costo Storico					Accumanti Accumulati					Valore di bilancio al 31/12/2010		
	Saldo Inizio Esercizio	Fruttifici e altre operazioni di appropriazione	Acquisti	Vendite / cessioni	Riprese di valore	(Svalutazioni durature)	Altre variazioni in aumento (diminuzione)	Saldo Fine Esercizio	Fondo Inizio Esercizio	Fruttifici e altre operazioni di appropriazione		Ammortamenti del periodo	Altre variazioni in aumento (o diminuzione)
Ammortamento													
Previdenze e simili	192,75		121,15	(1,95)		283,07	373,132	(53,72)	(77,38)			(183,386)	2.860,76
Imprestazioni, tasse, marchi, diritti simili	939,07						919,145	(73,235)	(83,350)			(979,97)	0
Costi di impianto	17,49						17,46	(13,907)	(3,28)			(17,484)	0
Spese di costituzione	91,339						91,339	(72,238)	(26,327)			(91,339)	0
Altri costi di impianto	821,481		12,206				214,693	(73,200)	(55,709)			(134,933)	143,779
Migliori e peggiori di terzi													
Altre immobilizzazioni finanziarie	437,967		2.156,493			12.483,071	3.201,228						3.201,228
Immobilizzazioni in corso e acconti	6.869,143		2.500,798	(1,95)			8.648,306	(1.164,177)	(977,065)			(2.341,271)	6.065,004
Totale													

Voce 100 - Immobilizzazioni materiali

Immobilizzazioni materiali	31/12/2010	31/12/2009	Variazione
Valori in €	938.867	1.090.846	(151.979)

Alla data di chiusura del presente bilancio l'analisi della voce è la seguente:

IMMOBILIZZAZIONI MATERIALI	31/12/2010	31/12/2009	Variazioni	
Terreni e fabbricati	-	-	-	
Mobili e arredi	433.675	478.964	(45.289)	
Attrezzature	-	-	-	
Impianti e macchinari	174.533	234.697	(60.158)	
Altri beni	330.659	377.191	(46.532)	
	Elaboratori e periferiche	249.673	286.327	(36.654)
	Macchine elettroniche d'ufficio	28.987	40.426	(11.439)
	Altri beni	51.989	50.444	1.545
Immobilizzazioni materiali in corso e acconti	-	-	-	
TOTALE	938.867	1.090.846	(151.979)	

Con riferimento alle variazioni intervenute nel 2010, di seguito vengono esposte le principali movimentazioni.

Gli acquisti si riferiscono in via prevalente all'integrazione della dotazione di beni e impianti della Società necessari al completamento dell'allestimento delle postazioni di lavoro nella sede sociale - che dal 2008 si compone di due edifici - e in particolare:

- 35,1 €/mgl sono imputabili all'incremento della dotazione di mobili e complementi per l'arredo;
- 19,9 €/mgl relativi all'installazione ed acquisto di nuovi impianti;
- 126,6 €/mgl sono imputabili agli acquisti di beni informatici ed elettronici (115,3 €/mgl) e ad altri beni (11,2 €/mgl) che si riferiscono principalmente a spese relative all'attività di attrezzaggio degli immobili locati.

I decrementi si riferiscono:

- per 55,6 €/mgl a dismissioni di cespiti non più in uso;
- per 278,0 €/mgl agli ammortamenti di competenza al 31 dicembre 2010.

Segue l'illustrazione delle movimentazioni del periodo:

IMPIGNI E ATTIVITÀ	Costo Storico					Ammortamenti accumulati					Valore di bilancio al 31/12/2010		
	Saldo inizio esercizio	Fasini e altre operazioni di aggregazione	Acquisi	Vendite / demissioni	Riprese di valore	(Svalutazioni) (debitum)	Altre variazioni in aumento (o diminuzione)	Saldo fine esercizio	Fondi indizi	Fasini e altre operazioni di aggregazione		Arretramenti del periodo	Altre variazioni in aumento (o diminuzione)
Totale e centrali	808,84		3,135	(5,301)				838,39	(19,520)		(78,115)		(704,655)
Posti ed aree													
Riverberi													
Impianti e strutture	302,89		19,910				302,80	(12,739)		301,26			(107,807)
Altri beni	595,95		16,555	(98,797)			523,708	(219,519)		(12,706)			(79,967)
Canoni e passività	57,058		11,727	(98,299)			52,586	(19,137)		(60,156)			(27,257)
Passività e strumenti finanziari	9,941		59				10,000	(19,414)		(22,628)			(11,447)
Altri beni	29,072		1,300				30,372	(3,226)		9,657			(14,239)
Grandi lavori in corso a conto													
Totale	1.507,704		31.162	(55.409)			1.483,397	(474,209)		(270,031)			(754,879)
													932.867

Voce 130 – Altre attività

Altre attività	31/12/2010	31/12/2009	Variazione
Valori in €	232.653.540	221.923.457	10.730.083

La voce è rappresentata da crediti tributari ed altri crediti:

ALTRE ATTIVITA'	31/12/2010	31/12/2009	Variazione
Crediti tributari	57.042.030	82.429.803	(25.387.773)
Altri crediti	175.611.510	139.493.654	36.117.856
TOTALE	232.653.540	221.923.457	10.730.083

Con riferimento ai crediti tributari, si allega prospetto di dettaglio con evidenza della variazione netta del periodo per ogni singola voce:

CREDITI TRIBUTARI	31/12/2010	31/12/2009	Variazione
Ires a credito	42.201.056	69.076.455	(26.875.399)
Irapp a credito	1.560.830	780.526	780.304
Iva a credito	13.280.144	12.572.822	707.322
Altri crediti tributari	-	-	-
TOTALE	57.042.030	82.429.803	(25.387.773)

L'IRES a credito, come meglio descritto nel dettaglio che segue, accoglie:

- il credito per il primo e il secondo acconto IRES del Gruppo relativi all'anno 2009;
- il credito IRES chiesto a rimborso per la deduzione forfetaria del 10% dell'IRAP ai sensi dell'art. 6 del D.L. 185/08;
- le ritenute d'acconto subite della Holding e quelle che le Partecipate cedono ad Equitalia in virtù del contratto di consolidamento fiscale rinnovato nel corso del 2010.

Come evidenziato dalla tabella seguente, il decremento dei crediti tributari è dovuto principalmente all'utilizzo dell'eccedenza del credito Ires riveniente dal periodo di imposta precedente per la liquidazione degli acconti 2010.

Ires a Credito	31/12/2010	31/12/2009	Variazione
IRES di Gruppo	38.336.885	67.500.779	(29.163.894)
Acconti	36.972.213	10.221.675	26.750.538
Ires c/credito in compensazione	-	55.463.219	(55.463.219)
Ritenute d'acconto subite	359.049	810.262	(451.213)
Ires chiesta a rimborso	1.005.623	1.005.623	-
IRES propria	3.864.171	1.575.676	2.288.495
Acconti	-	-	-
IRES c / credito in compens.	3.724.705	1.290.241	2.434.464
Ritenute d'acconto subite	131.884	277.853	(145.969)
Ires chiesta a rimborso	7.582	7.582	-
Totale	42.201.056	69.076.455	(26.875.399)

L'IRES di Gruppo trova contropartita nella voce 50 "Altre Passività – Debiti verso le consolidate fiscali", surrogate dalla consolidante nel rapporto con l'Erario.

Per quanto riguarda gli Altri Crediti al 31 dicembre 2010, di seguito si riporta il prospetto di dettaglio con evidenza delle singole voci e delle variazioni nette rispetto al saldo del periodo a raffronto:

ALTRI CREDITI	31/12/2010	31/12/2009	Variazione
Crediti per imposte anticipate	1.408.822	898.716	510.106
- di cui IRES	1.407.735	896.585	511.150
- di cui IRAP	1.087	2.131	-1.044
Crediti per dividendi maturati nell'anno	67.105.618	51.392.834	15.712.784
Depositi cauzionali	125.498	56.434	69.064
Crediti verso clienti per fatture emesse o da emettere	505.525	315.771	189.754
Altre partite	93.279	95.242	(1.963)
Crediti verso imprese del Gruppo:	106.372.768	86.734.657	19.638.111
Crediti verso consolidate fiscali per IRES da liquidare	66.199.768	41.346.798	24.852.970
Altri crediti verso imprese del Gruppo	40.173.000	45.386.609	(5.213.609)
Crediti finanziari verso imprese controllate non finanziarie	-	1.250	(1.250)
TOTALE	175.611.510	139.493.654	36.117.856

Relativamente ai crediti per imposte anticipate, il saldo al 31 dicembre 2010 tiene conto degli accantonamenti ed utilizzi di competenza del periodo, come evidenziato nel prospetto seguente:

Crediti per imposte anticipate	IRES	IRAP	TOTALE
Saldo Iniziale	896.585	2.131	898.716
Incrementi	1.300.071	66	1.300.137
Fusioni e altre operazioni di aggregazione	-	-	-
Accantonamenti	1.300.071	-	1.300.071
Altre variazioni in aumento	-	66	66
Decrementi	(788.921)	(1.110)	(790.031)
Utilizzi	(788.921)	(1.110)	(790.031)
Altre variazioni in diminuzione	-	-	-
Saldo Finale	1.407.735	1.087	1.408.822

La variazione in aumento del periodo è riferibile principalmente all'incremento dei crediti per dividendi maturati nell'anno in linea con il piano di adeguata patrimonializzazione del Gruppo e ai crediti verso consolidate fiscali per la determinazione del saldo IRES 2010.

I crediti per dividendi maturati nell'anno si riferiscono ai dividendi di competenza dell'esercizio 2010 deliberati nelle Assemblee delle Società partecipate in sede di approvazione dei bilanci.

I depositi cauzionali si incrementano in relazione alla locazione degli spazi messi a disposizione dei visuristi.

I crediti verso clienti sono relativi a fatture emesse o da emettere relative principalmente ad anticipazioni effettuate in virtù della gestione accentrata e a note di credito da ricevere.

Le altre partite si riferiscono a crediti residuali non ricompresi nelle precedenti voci.

I crediti verso le consolidate fiscali trovano contropartita nelle sottovoci 80 b) Fondo per Rischi e Oneri – Fondo IRES di Gruppo.

Gli altri crediti verso imprese del Gruppo si riferiscono:

- per €/mln 30,4 a fatture emesse e da emettere nei confronti delle Società partecipate per anticipazioni relative alla gestione accentrata dei contratti di servizi informatici ICT;
- per €/mln 5,7 a fatture emesse e da emettere nei confronti delle Società partecipate relative al contratto di servizi infragruppo;

- per €/mln 2,0 ai pagamenti dei corrispettivi contrattuali previsti per i servizi resi dalla Guardia di Finanza illustrati nella Relazione sulla gestione;
- per la parte residuale, €/mln 2,1, all'addebito di altri costi amministrativi sostenuti dalla Capogruppo per conto delle Partecipate relativi al personale.

Voce 140 – Ratei e risconti attivi

Ratei e risconti	31/12/2010	31/12/2009	Variazione
Valori in €	744.907	766.579	(21.672)
RATEI E RISCONTI ATTIVI			
a) Ratei attivi	49.896	42.679	7.219
- di cui verso imprese del Gruppo	49.896	42.679	7.219
b) Risconti attivi	695.009	723.900	(28.891)
- di cui verso imprese del Gruppo	-	-	-
TOTALE	744.907	766.579	(21.672)

I ratei attivi accolgono le quote di interessi attivi sui finanziamenti verso le Società del Gruppo maturati alla data del 31 dicembre 2010.

I risconti attivi, come evidenziato nella tabella che segue, si riferiscono alle quote di costi rinviate per competenza ad esercizi futuri.

B) RISCONTI ATTIVI	31/12/2010	31/12/2009	Variazione
Risconti attivi su premi assicurativi	96.144	111.780	(15.636)
Altri risconti attivi	598.865	612.120	(13.255)
TOTALE	695.009	723.900	(28.891)

Passività

Voce 10 – Debiti verso Enti creditizi

Debiti verso Enti creditizi	31/12/2010	31/12/2009	Variazione
Valori in €	2.162.179	1.796.455	365.724
DEBITI VERSO ENTI CREDITIZI			
a) a vista	-	-	-
b) a termine o con preavviso	2.162.179	1.796.455	365.724
TOTALE	2.162.179	1.796.455	365.724

La voce accoglie il debito per interessi passivi su strumenti partecipativi di competenza dell'esercizio e liquidati nel mese di gennaio 2011, come meglio evidenziato nel prospetto seguente.

DEBITI VERSO ENTI CREDITIZI - B) A TERMINE O CON PREAVVISO	31/12/2010	31/12/2009	Variazione
Altri debiti verso Enti creditizi	2.162.179	1.796.455	365.724
Debiti verso ex soci per acquisto partecipazioni in Società agenti	2.162.024	1.796.300	365.724
- di cui per interessi su strumenti partecipativi competenza esercizio in corso	2.162.024	1.796.300	365.724
Debiti per acquisto partecipazioni in imprese non del Gruppo	-	-	-
Debiti per parte di credito	155	155	-
TOTALE	2.162.179	1.796.455	365.724

L'incremento della voce è riferibile alla variazione in aumento, rispetto all'esercizio precedente, del tasso Euribor utilizzato per il calcolo di tali interessi (1,528% anziché 1,265% del 2009).

AGING ALTRI DEBITI VERSO ENTI CREDITIZI	31/12/2010	31/12/2009
entro 3 mesi	2.162.179	1.796.455
tra 3 e 12 mesi	-	-
1 anno fino a 5 anni	-	-
oltre 5 anni	-	-
TOTALE	2.162.179	1.796.455

Voce 20 – Debiti verso Enti finanziari

Debiti verso Enti finanziari	31/12/2010	31/12/2009	Variazione
Valori in €	165.063.134	2.528.472	162.534.662

DEBITI VERSO ENTI FINANZIARI	31/12/2010	31/12/2009	Variazione
a) a vista	-	-	-
b) a termine o con preavviso	165.063.134	2.528.472	162.534.662
Debiti verso Enti finanziari a termine o con preavviso	165.063.134	2.528.472	162.534.662
- di cui verso imprese del Gruppo	165.063.134	2.528.472	162.534.662
TOTALE	165.063.134	2.528.472	162.534.662

Al 31 dicembre 2010 la voce accoglie il debito della Holding per saldo e interessi relativi al cash pooling nei confronti di Equitalia Esatri ed Equitalia Veneto e residualmente le fatture da ricevere per interessi su cash pooling di Equitalia Polis.

AGING DEBITI VERSO ENTI FINANZIARI - B) A TERMINE O CON PREAVVISO	31/12/2010	31/12/2009
entro 3 mesi	165.063.134	2.528.472
tra 3 e 12 mesi	-	-
1 anno fino a 5 anni	-	-
oltre 5 anni	-	-
indeterminata	-	-
TOTALE	165.063.134	2.528.472

SALDI C/C INTERSOCIETARI E CASH POOLING	31/12/10	31/12/09
Società Partecipata		
Equitalia Cert	-	72
Equitalia Esatri	163.017.776	-
Equitalia Cert	-	72
Equitalia Marche	-	2
Equitalia Nomos	-	63
Equitalia Polis	50.476	12.624
Equitalia Sardegna	-	584
Equitalia Veneto	1.994.882	2.515.055
TOTALE	165.063.134	2.528.472

Voce 30 – Debiti verso la clientela

Debiti verso la clientela	31/12/2010	31/12/2009	Variazione
Valori in €			

La voce non presenta movimentazioni.

Voce 40 – Debiti rappresentati da titoli

Debiti rappresentati da titoli	31/12/2010	31/12/2009	Variazione
Valori in €	148.550.000	148.550.000	-

DEBITI RAPPRESENTATI DA TITOLI	31/12/2010	31/12/2009	Variazione
a) Obbligazioni			
b) Altri titoli	148.550.000	148.550.000	-
<i>di cui debiti rappresentati da strumenti finanziari</i>	<i>148.550.000</i>	<i>148.550.000</i>	
TOTALE	148.550.000	148.550.000	-

La voce accoglie il debito per strumenti partecipativi emessi nel 2008 e nel 2009 nei confronti dei soci cedenti ai fini del regolamento del prezzo di cessione delle partecipazioni nelle società ex-concessionarie del servizio nazionale di riscossione, come disposto dall'art. 3 del D.L. 203/05 convertito in legge dall'art. 1 della L. 248/05.

In applicazione del novellato art. 7 dello Statuto sono stati emessi strumenti finanziari del valore unitario di € 50.000 remunerati per norma con un interesse annuo calcolato al tasso Euribor a dodici mesi applicato sul valore nominale degli stessi.

Nel mese di ottobre 2010 sono stati ceduti ai soci pubblici 63 strumenti partecipativi – di proprietà degli ex soci di Equitalia Cuneo SpA – per un valore di 3.150.000 €. Tali strumenti ceduti risultano, quindi, cointestati ad Agenzia delle entrate e Inps che ne hanno acquisito la piena proprietà rispettivamente per una quota del 51% e del 49%.

Il quadro sinottico degli strumenti partecipativi al 31 dicembre 2010 è riportato nell'allegato IV.A) di Bilancio.

Voce 50 – Altre Passività

Altre passività	31/12/2010	31/12/2009	Variazione
Valori in €	81.082.928	118.327.380	(37.244.452)

Il saldo della voce è così composto:

ALTRE PASSIVITA'	31/12/2010	31/12/2009	Variatione
Debiti tributari	39.071	3.788.708	(3.749.637)
Debiti contributivi	8.911	7.679	1.232
Debiti verso cedenti privati di partecipazioni	716.682	701.873	14.809
Debiti verso dipendenti per competenze maturate con liquidazione differita	439.624	756.797	(317.173)
Debiti verso organi sociali	464.274	509.596	(45.322)
Debiti verso soggetti controllanti	33.362	-	33.362
Debiti verso fornitori	36.590.895	31.633.100	4.957.795
Partite debitorie diverse	174.557	1.624.816	(1.450.259)
Altre passività verso imprese del Gruppo	42.615.552	79.304.811	(36.689.259)
- di cui debiti verso società del Gruppo per IRES - consolidato fiscale	40.582.940	72.394.321	(31.751.381)
- di cui altri debiti verso imprese del Gruppo	1.632.466	1.493.602	145.864
- di cui debiti finanziari verso imprese del Gruppo non finanziarie	393.146	5.476.888	(5.083.742)
TOTALE	81.062.928	118.327.380	(37.244.452)

Il decremento della voce è imputabile principalmente alla diminuzione del debito verso le Società del Gruppo per IRES in sede di determinazione delle imposte definitive di periodo e del calcolo degli acconti 2010.

I debiti tributari e contributivi si riferiscono alle imposte e alle ritenute e contributi – trattenuti sulle competenze spettanti al personale dipendente e a professionisti corrisposte nel mese di dicembre – versati nel successivo mese di gennaio. In particolare il decremento si riferisce all'acconto IVA non dovuto per l'esercizio in corso.

I debiti verso cedenti privati sono dettagliati nella seguente tabella:

Debiti verso cedenti privati	31/12/2010	31/12/2009
Debiti verso cedenti privati:		
Per debiti su prezzo partecipazioni da definire	619.015	619.015
Per interessi di competenza dell'esercizio su strumenti partecipativi emessi	97.667	82.858
Totale	716.682	701.873

Il debito verso i cedenti privati si riferisce al debito relativo alla definizione del prezzo di acquisto delle partecipazioni di Equitalia Pragma SpA per 619 €/mg) e al debito per interessi maturati nel periodo su strumenti partecipativi emessi verso cedenti privati.

I debiti verso i dipendenti si riferiscono principalmente alle ferie maturate e non godute al 31 dicembre 2010.

I debiti verso gli organi sociali riguardano le competenze maturate nel periodo e da corrispondere nei periodi successivi.

I debiti verso fornitori sono relativi a partite di debito (10,3 €/mln) e fatture da ricevere (26,3 €/mln) e si riferiscono principalmente a Sogei (21,6 €/mln) e altri fornitori ICT (10,9 €/mln).

I debiti verso soggetti controllanti sono relativi ai rapporti intrattenuti con l'Agenzia delle entrate regolati da apposite convenzioni per il cui dettaglio si rimanda alla Relazione sulla gestione.

Le altre passività verso le Società del Gruppo sono riferite:

- per 40,1 €/mln a debiti verso Società del Gruppo per la determinazione del primo e del secondo acconto IRES 2010;

- per 0,3 €/mln al saldo a nostro debito verso Equitalia Giustizia in seguito alla sua adesione al cash pooling e verso Equitalia Servizi rinveniente dal conto corrente intersocietario;
- tra gli altri debiti sono contabilizzate le partite residuali tra cui il credito IRES chiesto a rimborso per l'anno 2007 dalla consolidante Equitalia SpA per conto degli Adr per la deduzione forfetaria del 10% dell'IRAP ai sensi dell'art. 6 del D. L. 185/08 (1,0 €/mln).

Voce 60 – Ratei e risconti passivi

Ratei e risconti passivi	31/12/2010	31/12/2009	Variazione
Valori in €	-	32.509	(32.509)
RATEI E RISCONTI PASSIVI			
a) Ratei passivi	-	32.509	(32.509)
- di cui verso imprese del Gruppo	-	-	-
b) Risconti passivi	-	-	-
- di cui verso imprese del Gruppo	-	-	-
TOTALE	-	32.509	(32.509)

Voce 70 – Trattamento di fine rapporto lavoro subordinato

Trattamento di fine rapporto lavoro subordinato	31/12/2010	31/12/2009	Variazione
Valori in €	2.611.756	1.817.436	794.320

L'importo al 31 dicembre 2010 rappresenta il debito relativo al trattamento di fine rapporto verso il personale dipendente, che ha scelto di mantenere il fondo in azienda come previsto dalla L. 252/05.

Le somme non sono versate al fondo tesoreria dell'Inps sulla base della consistenza iniziale dell'organico come previsto dalla circolare Inps n. 70/2007.

TRATTAMENTO DI FINE RAPPORTO DI LAVORO SUBORDINATO	TOTALE AL 31/12/2010
Saldo iniziale	1.817.436
Incrementi	1.002.632
Fusioni e altre operazioni di aggregazione	
Accantonamenti	1.002.632
Altre variazioni in aumento	
Decrementi	(208.312)
Utilizzi	(104.701)
Altre variazioni in diminuzione	(103.611)
Saldo finale	2.611.756

Voto 80 — Fondi per rischi ed oneri

Fondi per rischi e oneri	31/12/2010	31/12/2009	Variazione
Valori in €	75.071.522	46.975.798	28.095.724
FONDI PER RISCHI E ONERI			
	31/12/2010	31/12/2009	Variazione
a) Fondi di quiescenza e per obblighi simili			
b) Fondi imposte e tasse	68.539.863	41.991.777	26.548.086
c) Altri fondi	6.531.659	4.984.021	1.547.638
TOTALE	75.071.522	46.975.798	28.095.724

Segue dettaglio del fondo imposte e tasse:

FONDO IMPOSTE E TASSE	31/12/2010	31/12/2009	Variazione
Fondo per imposte correnti - IRES			
Fondo per imposte corrente - IRAP	1.567.909	1.513.718	54.191
Fondo per imposte differite - IRES	931.523	717.862	213.661
Fondo per imposte differite - IRAP			
Fondi imposte e tasse - altri fondi	66.040.431	39.760.197	26.280.234
<i>Fondo IRES corrente - consolidato fiscale</i>	<i>66.040.431</i>	<i>39.760.197</i>	<i>26.280.234</i>
<i>Fondo imposte di consolidato</i>			
TOTALE	68.539.863	41.991.777	26.548.086

Il fondo espone il debito verso l'Erario per le imposte correnti e differite, in particolare:

- il fondo IRAP per imposte correnti contiene il saldo relativo all'IRAP quale onere tributario di periodo;
- il fondo per imposte differite IRES è relativo agli ammortamenti di cui all'art. 1 comma 34 della L. 244/07, ed alla contabilizzazione dei dividendi maturati nel 2010 e che verranno incassati nel 2011;
- Il fondo per imposte in cui confluisce il debito verso l'Erario per le imposte IRES di Gruppo relative al saldo 2010.

L'imponibile del fondo è imputabile al maggiore imponibile fiscale generato dalle Società del Gruppo rispetto al periodo a raffronto.

Di seguito si riporta il prospetto con evidenza della movimentazione del fondo imposte e tasse nel periodo:

FONDO IMPOSTE E TASSE	FONDO IMPOSTE DIFFERITE IRES	FONDO IMPOSTE CORRENTI IRAP	FONDO IMPOSTE DIFFERITE E IRAP	ALTRI FONDI IMPOSTE	FONDO IRES DI GRUPPO	TOTALE AL 31/12/2010
Saldo iniziale	717.862	1.813.718			39.760.197	41.991.777
Incrementi	922.702	1.567.909			66.040.431	68.531.042
Fusioni e altre operazioni di aggregazione						
Accantonamenti	922.702	1.567.909			66.040.431	68.531.042
Altre variazioni in aumento						
Decrementi	(799.941)	(1.513.718)			(39.760.197)	(41.982.856)
Utilizzi	(799.941)	(1.513.718)			(39.760.197)	(41.982.856)
Altre variazioni in diminuzione						
Saldo Finale	931.523	1.567.909			66.040.431	68.539.863

Determinazione della liquidazione delle imposte		31/12/2010
Fondo imposta e tasse		68.539.863
Fondo imposta differite IRES		931.522
Fondo imposta dell'esercizio		67.608.340
	Fondo c/Ires	-
	Fondo c/Irap	1.567.909
	Fondo IRES di gruppo	66.040.431
Ires a credito		(41.187.951)
	Acconti di Consolidato fiscale	(36.972.713)
	Ritenute d'acconto subite dalle Consolidate	(359.049)
	Ritenute d'acconto subite da Equitalia	(131.884)
	Beneficio da Consolidato fiscale Equitalia	(3.724.705)
Irap a credito		(2.574.035)
	Credito Irap chiesto a rimborso	(1.013.205)
	Acconti Irap Equitalia	(1.560.830)
Totale		23.846.454

Con riferimento agli altri fondi si riporta il seguente dettaglio:

ALTRI FONDI	31/12/2010	31/12/2009	Variazione
Fondo rischi per copertura perdite società partecipate	-	-	-
Fondo per rinnovo CCNL	-	-	-
Altri fondi per il personale	2.306.300	2.363.740	(57.440)
Fondo oneri per indennizzi contrattuali	2.525.359	2.620.281	(94.922)
Altri fondi	1.700.000	-	1.700.000
TOTALE	6.531.659	4.984.021	1.547.638

Per quanto riguarda gli altri fondi:

- il fondo oneri per indennizzi contrattuali, pari a 2,5 €/mln, è relativo alle somme, in corso di accertamento, da riconoscere agli ex soci cedenti in applicazione delle clausole di indennizzo previste nei contratti di cessione;
- gli altri fondi per il personale presentano un saldo al 31/12/2010 di 2,3 €/mln in linea con il dato 2009 e si riferiscono alle competenze variabili, stimate alla data, erogabili al personale dipendente (compresi i distaccati attivi) al raggiungimento degli obiettivi prefissati; l'importo tiene conto degli accantonamenti ed utilizzi dei fondi 2009 evidenziati nel seguente prospetto di flusso.

ALTRI FONDI	ALTRI FONDI DEL PERSONALE	ALTRI FONDI	TOTALE AL 31/12/2010
Saldo iniziale	2.363.740	2.620.281	4.984.021
Incrementi	2.306.300	1.700.000	4.006.300
Fusioni e altre operazioni di aggregazione	-	-	-
Accantonamenti	2.306.300	1.700.000	4.006.300
Altre variazioni in aumento	-	-	-
Decrementi	(2.363.740)	(94.922)	(2.458.662)
Utilizzi	(1.671.674)	-	(1.671.674)
Altre variazioni in diminuzione	(692.066)	(94.922)	(786.988)
Saldo Finale	2.306.300	4.225.359	6.531.659

- la voce residuale altri fondi, pari a 1,7 €/mln, rappresenta l'accantonamento relativo ad oneri straordinari di ristrutturazione previsti dal piano di riorganizzazione deliberato nel mese di novembre 2010, che vedranno la loro manifestazione nel periodo di realizzazione del piano stesso.

Voce 90— Fondo rischi su crediti

Fondi rischi su crediti	31/12/2010	31/12/2009	Variazione
Valori in €			

Al 31 dicembre 2010 la voce non è movimentata.

Voce 100— Fondo per Rischi Finanziari Generali

Fondi per Rischi Finanziari Generali	31/12/2010	31/12/2009	Variazione
Valori in €	190.000.000	140.000.000	50.000.000

Il fondo Rischi Finanziari Generali è stato stanziato, a partire dal 2007, per fronteggiare il rischio generale d'impresa riconducibile all'attività di riscossione assegnata ad Equitalia dal D.L. 203/05.

Voce 120 — Capitale sociale

Capitale	31/12/2010	31/12/2009	Variazione
Valori in €	150.000.000	150.000.000	

Il capitale è costituito da n. 150.000.000 azioni del valore nominale di € 1,00 ed è interamente versato.

La composizione del capitale sociale sottoscritto, invariata dalla data di costituzione della Società, è la seguente:

Socio	N. delle azioni	Valore nominale delle azioni
Agenzia delle entrate	76.500.000	76.500.000
Iras	73.500.000	73.500.000

Voce 140 — Riserve

Riserve	31/12/2010	31/12/2009	Variazione
Valori in €	6.806.293	280.423	6.525.870
RISERVE	31/12/2010	31/12/2009	Variazione
a) Riserva legale	342.065	280.423	61.642
	<i>Riserva legale</i>		
b) Riserva per azioni o quote proprie	342.065	280.423	61.642
	<i>Riserva per azioni o quote proprie</i>		
c) Riserve statutarie			
	<i>Riserve statutarie</i>		
d) Altre riserve	6.464.228	-	6.464.228
	<i>Altre riserve</i>		
TOTALE	6.806.293	280.423	6.525.870

La Riserva legale è stata accantonata nella misura del 5% degli utili conseguiti negli esercizi precedenti ed è da considerarsi indisponibile.

Tra le altre riserve sono stati accantonati gli utili portati a nuovo degli esercizi precedenti e la parte di utile 2009 eccedente il 5% della riserva legale, in linea con quanto espresso dai soci in

sede di approvazione del bilancio 2009.

Voce 160 – Utili (Perdite) portati a nuovo

Utili (Perdite) portati a nuovo	31/12/2010	31/12/2009	Variazione
Valori in €	-	5.293.036	(5.293.036)

La voce al 31 dicembre 2010 presenta un saldo pari a zero in quanto l'Assemblea dei soci, in sede di approvazione del bilancio 2009, ha deliberato la riclassifica di quanto accantonato come risultato della destinazione degli utili negli esercizi precedenti nelle altre riserve.

Voce 170 – Utile (Perdita) d'esercizio

Utile (Perdita d'esercizio)	31/12/2010	31/12/2009	Variazione
Valori in €	1.382.415	1.232.834	149.581

Il risultato di periodo è rappresentativo della gestione economica della Società e del suo equilibrio economico.



Altre informazioni sullo Stato Patrimoniale

Prospetto delle movimentazioni del Patrimonio Netto

Nella tabella sotto riportata sono evidenziate le movimentazioni nel periodo delle voci del patrimonio netto, che non presenta fattispecie di utilizzazione.

PROSPETTO VARIAZIONE PATRIMONIO NETTO 31 DICEMBRE 2009	Capitale	Riserva legale	Altre riserve	Utile (Perdita) portato a nuovo	Utile (Perdita) d'esercizio	TOTALE
Saldo Iniziale	150.000.000	173.519	-	3.261.779	2.138.169	155.573.459
Incremento	-	106.908	-	3.031.261	-	2.138.169
Incrementi da destinazione risultato d'esercizio	-	106.908	-	3.031.261	-	2.138.169
Accantonamenti	-	-	-	-	-	-
Incrementi da aumenti di cap.soc.	-	-	-	-	-	-
Altri incrementi	-	-	-	-	-	-
Decremento	-	-	-	-	(2.138.169)	(2.138.169)
Decrementi da destinazione risultato d'esercizio	-	-	-	-	(2.138.169)	(2.138.169)
Utili?	-	-	-	-	-	-
Decrementi da aumenti di cap.soc.	-	-	-	-	-	-
Giroconti interni - decrementi	-	-	-	-	-	-
Altri decrementi	-	-	-	-	-	-
Utile (Perdita) esercizio in corso	-	-	-	-	1.232.834	1.232.834
Saldo Finale	150.000.000	280.427	-	5.293.036	1.232.834	156.506.297

PROSPETTO VARIAZIONE PATRIMONIO NETTO 31 DICEMBRE 2010	Capitale	Riserva legale	Altre riserve	Utile (Perdita) portato a nuovo	Utile (Perdita) d'esercizio	TOTALE
Saldo Iniziale	150.000.000	280.427	-	5.293.036	1.232.834	156.506.297
Incremento	-	61.642	6.464.228	-	-	6.525.870
Incrementi da destinazione risultato d'esercizio	-	61.642	6.464.228	-	-	6.525.870
Accantonamenti	-	-	1.071.192	-	-	1.071.192
Incrementi da aumenti di cap.soc.	-	-	-	-	-	-
Altri incrementi	-	-	5.293.036	-	-	5.293.036
Decremento	-	-	-	(5.293.036)	(1.232.834)	(6.525.870)
Decrementi da destinazione risultato d'esercizio	-	-	-	(5.293.036)	(1.232.834)	(6.525.870)
Utili?	-	-	-	-	-	-
Decrementi da aumenti di cap.soc.	-	-	-	-	-	-
Giroconti interni - decrementi	-	-	-	-	-	-
Altri decrementi	-	-	-	(5.293.036)	-	(5.293.036)
Utile (Perdita) esercizio in corso	-	-	-	-	1.382.415	1.382.415
Saldo Finale	150.000.000	342.069	6.464.228	-	1.382.415	158.188.708

Ai sensi dell'art. 2427, comma 1, n.7-bis) si rappresenta - in merito all'origine e alla possibilità di utilizzazione e alla distribuibilità delle voci del patrimonio netto - che le riserve patrimoniali iscritte al 31 dicembre 2010 sono rivenienti da utili e pertanto sono disponibili e distribuibili. La riserva legale è utilizzabile esclusivamente per il ripianamento delle perdite in subordine all'utilizzo delle altre voci ed è distribuibile ai soci solo in caso di liquidazione della Società.

Si segnala che gli utili degli esercizi precedenti sono stati appostati tra le altre riserve in ottemperanza a quanto deliberato dall'Assemblea dei soci in sede di approvazione del bilancio d'esercizio 2009.

DESCRIZIONE	31/12/2010	POSSIBILITA' DI UTILIZZO
Capitale	150.000.000	
Riserva legale	342.065	b)
Altre riserve	6.464.228	a) b) c)
Utile (Perdite) portati a nuovo	-	
Utile (Perdita) d'esercizio	1.382.415	
Totale	158.188.708	

Legenda: Possibilità di utilizzazione:

- a) per aumento di capitale;
- b) per copertura perdite;
- c) per distribuzione ai soci;
- d) non distribuibile.

Parte C – Informazioni sul Conto Economico

Costi

Voce 10 - Interessi passivi e oneri assimilati

Interessi passivi e oneri assimilati	31/12/2010	31/12/2009	Variazione
Valori in €	2.847.889	2.048.070	799.819

La voce accoglie principalmente gli interessi passivi verso i titolari di strumenti partecipativi emessi nel corso del 2008 e nel 2009. Per il calcolo di tali interessi è stato utilizzato il tasso Euribor/365 12 mesi del 31 dicembre 2010 pari all'1,528%. La variazione in aumento rispetto all'esercizio a confronto è data dall'incremento del tasso Euribor di riferimento (1,265% nel 2009).

La voce rileva, inoltre, gli interessi passivi relativi alla tesoreria accentrata che si incrementano rispetto al periodo precedente in relazione alle maggiori movimentazioni rivenienti dall'adesione al cash pooling di Equitalia E.tr ed Equitalia Esatri e dall'entrata a regime del conto corrente intersocietario nel corso del 2010.

Nel seguito il prospetto espone il dettaglio della voce per controparte con indicazione delle variazioni rispetto al 31 dicembre 2009:

INTERESSI PASSIVI E ONERI ASSIMILATI	31/12/2010	31/12/2009	Variazione
Interessi passivi per debiti verso Enti creditizi	2.313.735	1.932.294	381.441
Interessi passivi su c/c bancari	151.711	135.994	15.717
Interessi passivi - altri	2.162.024	1.796.300	365.724
Interessi passivi per debiti verso Enti finanziari	425.930	32.160	393.770
Interessi passivi su finanziamenti intra-gruppo e tesoreria accentrata	425.930	32.160	393.770
Interessi passivi per debiti v/clientela	108.224	83.616	24.608
Interessi passivi - altri	108.224	83.616	24.608
TOTALE	2.847.889	2.048.070	799.819

Gli interessi passivi verso Enti creditizi e verso clientela si riferiscono principalmente agli interessi maturati nel periodo sugli strumenti partecipativi sottoscritti dagli ex soci, mentre gli interessi passivi verso Enti finanziari sono relativi ai rapporti intercompany gestiti in cash pooling.

Residualmente gli interessi passivi verso Enti creditizi ed Enti finanziari si riferiscono alla provvista finanziaria bancaria e infragruppo.

INTERESSI PASSIVI E ONERI ASSIMILATI	31/12/2010	31/12/2009	Variazione
Interessi passivi su strumenti partecipativi	2.269.844	1.879.158	390.686
verso Enti creditizi	2.162.024	1.796.300	365.724
verso privati	97.866	82.858	14.809
verso soggetti controllanti	10.154	-	10.154
Provvista finanziaria	577.641	168.154	409.487
Interessi passivi su c/c bancari	151.711	135.994	15.717
Interessi passivi tesoreria accentrata	425.930	32.160	393.770
Interessi passivi altri	404	758	(354)
TOTALE	2.847.889	2.048.070	799.819

Voce 20 - Commissioni passive

Commissioni passive	31/12/2010	31/12/2009	Variazione
Valori in €	4.305	3.543	762

La voce evidenzia le competenze addebitate nell'esercizio dalle banche presso le quali sono intrattenuti rapporti di conto corrente.

Voce 30 - Perdite da operazioni finanziarie

Perdite da operazioni finanziarie	31/12/2010	31/12/2009	Variazione
Valori in €			

La voce non è movimentata.

Voce 40 - Spese amministrative

Spese amministrative	31/12/2010	31/12/2009	Variazione
Valori in €	43.037.410	38.734.655	4.302.755

La voce è analizzata nelle tabelle che seguono.

SPESA AMMINISTRATIVE	31/12/2010	31/12/2009	Variazione
a) Spese per il personale	20.898.608	18.080.543	2.818.065
b) Altre spese amministrative	22.138.802	20.654.112	1.484.690
TOTALE	43.037.410	38.734.655	4.302.755

Voce 40 a) Spese per il personale

A) SPESE PER IL PERSONALE	31/12/2010	31/12/2009	Variazione
Salari e stipendi	15.495.006	13.500.735	1.994.270
Oneri sociali	3.922.132	3.345.107	577.025
TFR	1.002.612	818.285	184.327
Trattamento di quiescenza e simili	35.522	30.962	4.560
Altri costi del personale	443.316	385.453	57.863
TOTALE	20.898.608	18.080.543	2.818.065

La Società ha sostanzialmente completato il processo di strutturazione del proprio organico, in applicazione delle specifiche previsioni del D. L. 203/2005. L'organico a libro matricola al 31 dicembre 2010 si incrementa, rispetto al 31 dicembre 2009, passando da 190 unità medie a 231. Si precisa, al riguardo, che tale dato è comprensivo delle risorse distaccate presso altri Enti e Società del Gruppo.

Gli oneri per dipendenti distaccati da altre Società presso la Holding sono imputati alla voce 40 b), mentre il rimborso dei costi per distacchi attivi nella voce 70 dei ricavi.

La voce salari e stipendi include le competenze maturate nel periodo, costituite principalmente dalle retribuzioni, da VAP ed incentivi e dai ratei di mensilità aggiuntive.

Il costo del personale normalizzato tenendo conto dei distacchi attivi e passivi - quasi esclusivamente con Società del Gruppo - è di seguito rappresentato ed è sostanzialmente in linea con il periodo precedente, tenuto conto del citato incremento di organico:

COSTO PERSONALE	31/12/2010	31/12/2009	Variazione
Costo personale (costi - voce 40.A)	20.898.608	18.080.542	2.818.066
Costo distacchi passivi (costi - voce 40.B)	590.857	1.047.764	(456.907)
Rimborso distacchi attivi (ricavi - voce 70)	(5.558.828)	(3.762.345)	(1.796.483)
TOTALE	15.930.637	15.365.961	564.676

L'incremento del costo e delle unità in organico è sostanzialmente riferibile ai visuristi assunti nell'esercizio (circa 24 unità medie).

Gli altri costi del personale si riferiscono principalmente all'assicurazione non obbligatoria a favore dei dipendenti e alle indennità di diaria per trasferta e rimborsi spese di viaggio, nonché a oneri residuali relativi al personale dipendente.

Voce 40 b) Altre spese amministrative

La voce è così composta:

B) ALTRE SPESE AMMINISTRATIVE	31/12/2010	31/12/2009	Variazione
Spese per servizi informatici	10.706.221	4.880.528	5.825.693
Servizi professionali	1.668.717	1.853.947	(185.230)
Godimento beni di terzi	3.051.684	2.757.981	293.703
Servizi generali	862.927	939.357	(76.430)
Altre spese	5.949.753	10.272.299	(4.323.046)
TOTALE	22.138.802	20.854.112	1.484.690

Servizi informatici

Il dettaglio delle spese per servizi informatici è il seguente:

SERVIZI INFORMATICI	31/12/2010	31/12/2009	Variazione
Licenze e manutenzioni SW	339.972	238.988	100.984
Trasmissioni dati	55.447	19.951	35.496
Altri costi ICT	10.310.802	4.621.589	5.689.213
	<i>di cui infrastrutture</i>	<i>167.887</i>	
TOTALE	10.706.221	4.880.528	5.825.693

La voce licenze e manutenzioni software si riferisce a costi sostenuti per mantenere Integre e operative le funzionalità degli applicativi utilizzati da Equitalia SpA. L'incremento rispetto al periodo precedente è relativo principalmente all'acquisto e manutenzione di nuove licenze Microsoft entrate in funzione nel corso dell'esercizio.

Gli altri costi ICT, per il cui dettaglio si rinvia alla informativa relativa ai rapporti verso Sogei, si riferiscono principalmente alla conduzione dei sistemi informativi (6,2 €/mln).

L'incremento della voce si riferisce principalmente ai costi sostenuti nel 2010 dalla Holding per la predisposizione degli ambienti per le migrazioni degli archivi gestionali delle Società del Gruppo sul sistema CAD ONE e trovano contropartita nei corrispettivi per servizi infragruppo. In particolare per 1,6 €/mln le spese amministrative sono relative alle attività di analisi e sviluppo dei fornitori CAD, SEDACRI e CEDACRI riferite ai software di migrazione al sistema CAD ONE.

La parte infragruppo si riferisce ai costi per la conduzione dei servizi informativi della Holding affidata ad Equitalia Servizi.

Servizi professionali

Per quanto riguarda i servizi professionali, segue prospetto di dettaglio con evidenza delle variazioni rispetto al 31 dicembre 2009:

SERVIZI PROFESSIONALI	31/12/2010	31/12/2009	Variazione
Altre spese legali e notarili	477.709	229.425	248.284
Consulenze	453.727	822.653	(368.926)
Collaborazioni a progetto e contratti di somministrazione	334.114	275.869	57.245
Compensi e rimborsi ai revisori	403.167	525.000	(121.833)
TOTALE	1.668.717	1.853.947	(185.230)

Tale voce si decrementa principalmente per l'effetto combinato di:

- incremento delle spese legali per l'attività di assistenza e rappresentanza legale nei contenziosi relativi all'affidamento di servizi di riscossione;
- decremento dei costi di supporto consulenziale rispettivamente nelle aree amministrativa, fiscale, legale ed organizzativa.

I corrispettivi e i rimborsi spese spettanti alla società di revisione si riferiscono alla quota di competenza del periodo e ai relativi rimborsi spese previsti dal contratto stipulato nel corso del 2010 a seguito di specifica procedura negoziale maggiormente trattata in Relazione sulla gestione.

Godimento beni di terzi

Per quanto riguarda gli oneri relativi al godimento beni di terzi si riporta il dettaglio:

GODIMENTO BENI DI TERZI	31/12/2010	31/12/2009	Variazione
Locazione uso ufficio	2.541.392	2.304.902	236.490
Auto aziendali - locazione e/o manutenzione	365.697	316.135	49.562
Manutenzione macchinari	85.168	69.590	15.578
Altre locazioni	59.427	67.354	(7.927)
TOTALE	3.051.684	2.757.981	293.703

L'incremento rispetto al periodo precedente del canone annuo di locazione immobili è riferibile alla locazione degli spazi adibiti ai visuristi.

Gli altri canoni riguardano l'utilizzo in locazione di beni strumentali.

Servizi generali

Per quanto riguarda i servizi generali, il prospetto che segue evidenzia il contenuto della voce e le variazioni rispetto al periodo a raffronto:

SERVIZI GENERALI	31/12/2010	31/12/2009	Variazione
Consumi e varie d'ufficio, cancelleria, modullistica e stampanti	28.028	47.951	(19.923)
Spese di funzionamento	408.210	461.425	(53.215)
Spese di viaggio e locazione	235.930	287.263	(47.833)
Spese di pulizia	109.440	87.222	16.218
Spese postali varie	8.018	11.005	(2.987)
Servizi di trasporto e factoring	17.941	33.585	(15.644)
Abbonamenti giornali e riviste, pubblicazioni	21.678	22.185	(1.507)
Manutenzione macchinari di copisteria	15.203	16.665	(1.462)
Utenze	324.995	270.197	54.798
Pubblicità; Spese di comunicazione istituzionale	101.694	159.584	(57.890)
TOTALE	862.927	939.357	(76.430)

Il saldo al 2010 evidenzia una diminuzione rispetto al periodo a confronto.

In particolare le principali spese che hanno subito un decremento rilevante sono quelle legate alle spese di funzionamento e le spese di comunicazione.

Altre spese

Per quanto riguarda le altre spese, nel prospetto che segue si mostra il contenuto della voce e le variazioni rispetto al 31 dicembre 2009:

ALTRE SPESE	31/12/2010	31/12/2009	Variazione
Personale distaccato e servizi al personale	1.616.745	1.737.725	(120.980)
Personale distaccato da società non del Gruppo	-	325.539	(325.539)
Personale distaccato da imprese del Gruppo	590.857	712.225	(131.368)
Servizi al personale dipendente	1.025.888	689.961	335.927
Spese organi societari	1.351.662	1.362.780	(11.118)
Imposte indirette e tasse	336.513	302.355	34.158
IVA indetraibile	319.845	281.472	38.373
Altre imposte indirette	16.668	20.883	(4.215)
Altre spese amministrative	2.544.333	6.819.439	(4.275.106)
Coperture assicurative aziendali	114.492	97.670	16.822
Oneri riduz.spese art.61 D.L. 112/08	333.686	333.686	-
Altre	2.096.155	6.388.083	(4.291.928)
di cui infragruppo	208.632	3.900.366	(3.691.734)
TOTALE	5.849.253	10.222.299	(4.373.046)

Le spese relative al personale distaccato e gli altri servizi al personale sono sostanzialmente in linea con il periodo a raffronto. Si segnala che l'incremento dei servizi al personale dipendente è riferito ai costi sostenuti dalla Holding per la formazione del personale dipendente di tutto il Gruppo Equitalia. Tali costi trovano contropartita nei corrispettivi per servizi infragruppo.

I costi relativi alle spese per organi societari sono in linea con il periodo a raffronto.

Anche per l'esercizio 2010 sono state versate nell'apposita entrata del Bilancio dello Stato - nel capitolo indicato dalla Circolare n. 10 del 13 febbraio 2009 del Dipartimento della Ragioneria Generale dello Stato - le somme relative alle previsioni di riduzione della spesa pubblica di cui ai commi 2,5 e 6 dell'art. 61 del D.L. 112/08 convertito in L. 133/08.

La voce residuale accoglie gli altri costi di gestione sostenuti dalla Società nel corso del 2010 e al 31 dicembre 2010 evidenzia un decremento riferibile alle sopravvenienze contabilizzate nel periodo a raffronto a seguito dell'abrogazione, a partire dal primo gennaio 2009, del disposto normativo della L. 133/99, art. 6, comma 1, lettera c bis, che ha reso imponibili le prestazioni intercompany, modificando significativamente il pro-rata della Capogruppo; tale partita è bilanciata dalle omologhe sopravvenienze attive contabilizzate tra gli altri proventi di gestione intercompany.

Voce 50 - Rettifiche di valore su immobilizzazioni immateriali e materiali

Rettifiche di valore su immobilizzazioni immateriali e materiali	31/12/2010	31/12/2009	Variazione
Valori in €	1.255.127	741.035	514.092

Segue dettaglio.

RETTIFICHE DI VALORE SU IMMOBILIZZAZIONI IMMATERIALI E MATERIALI	31/12/2010	31/12/2009	Variazione
Rettifiche di valore su immobilizzazioni immateriali	977.095	487.480	489.615
Rettifiche di valore su immobilizzazioni materiali	278.032	253.555	24.477
TOTALE	1.255.127	741.035	514.092

La voce rappresenta le quote di ammortamento maturate nell'esercizio e riferite alle immobilizzazioni immateriali e materiali.

Di seguito un maggiore dettaglio della voce, con evidenza delle variazioni rispetto all'esercizio a raffronto:

RETTIFICHE DI VALORE SU IMMOBILIZZAZIONI IMMATERIALI	31/12/2010	31/12/2009	Variazione
Ammortamento avviamento	-	-	-
Ammortamento brevetti e diritti	-	-	-
Ammortamento concessioni, licenze, marchi e diritti simili	737.584	249.889	487.695
Ammortamento altre immobilizzazioni immateriali	-	-	-
Ammortamento migliorie su beni di terzi	55.702	53.792	1.920
Ammortamento costi d'impianto	183.809	183.809	-
TOTALE	977.095	487.480	489.615

RETTIFICHE DI VALORE SU IMMOBILIZZAZIONI MATERIALI	31/12/2010	31/12/2009	Variazione
Ammortamento fabbricati - uso strumentale	-	-	-
Ammortamento fabbricati - uso non strumentale	-	-	-
Ammortamento attrezzature	-	-	-
Ammortamento mobili e arredi	75.115	71.347	3.768
Ammortamento impianti e macchinari	80.120	76.019	4.109
Ammortamento altri beni	122.797	106.189	16.608
TOTALE	278.032	253.555	24.477

Voce 60 - Altri oneri di gestione

Altri oneri di gestione	31/12/2010	31/12/2009	Variazione
Valori in €	1.237	433	804

La voce accoglie oneri residuali rilevati nel corso del 2010.

Voce 70 - Accantonamenti per rischi e oneri

Accantonamento per rischi e oneri	31/12/2010	31/12/2009	Variazione
Valori in €	1.700.000	652.880	1.047.120

Segue dettaglio:

ACCANTONAMENTO PER RISCHI E ONERI	31/12/2010	31/12/2009	Variazione
Accantonamento fondi per rischi e oneri	1.700.000	652.880	1.047.120
Accantonamento per perdite future	-	-	-
TOTALE	1.700.000	652.880	1.047.120

Nel periodo di riferimento è stato effettuato un accantonamento relativo ad oneri di ristrutturazione previsti dal piano di riorganizzazione deliberato nel mese di novembre 2010, che vedranno la loro manifestazione nel periodo di realizzazione del piano stesso.

Voce 80 - Accantonamenti ai fondi rischi su crediti

Accantonamento ai fondi rischi su crediti	31/12/2010	31/12/2009	Variazione
Valori in €	-	-	-

Alla data di riferimento del presente bilancio la voce non risulta movimentata.

Voce 90 - Rettifiche di valore su crediti e accantonamenti per garanzie e impegni

Rettifiche di valore su crediti e accantonamenti	31/12/2010	31/12/2009	Variazione
Valori in €	-	-	-

La voce non è movimentata.

Voce 100 - Rettifiche di valore su immobilizzazioni finanziarie

Rettifiche di valore su immobilizzazioni finanziarie	31/12/2010	31/12/2009	Variazione
Valori in €	-	1.790.291	(1.790.291)

Nell'esercizio 2010 non sono state effettuate rettifiche sul valore delle partecipazioni.

Voce 120 - Variazione positiva del fondo per Rischi Finanziari Generali

Variazione positiva del fondo per Rischi Finanziari Generali	31/12/2010	31/12/2009	Variazione
Valori in €	50.000.000	40.000.000	10.000.000

L'accantonamento al fondo Rischi Finanziari Generali è stato effettuato a fronte del rischio generale d'impresa.

Voce 130 - Imposte sul reddito dell'esercizio

Imposte sul reddito d'esercizio	31/12/2010	31/12/2009	Variazione
Valori in €	(2.453.241)	478.015	(2.931.256)

Segue l'analisi della composizione della voce:

Imposte sul reddito dell'esercizio	31/12/2010	31/12/2009	Variazione
1) Imposte correnti	(2.156.796)	223.477	(2.380.273)
IRES	(3.724.705)	(1.290.241)	(2.434.464)
IRAP	1.567.909	1.513.718	54.191
2) Variazione delle imposte anticipate	(510.105)	20.807	(530.912)
Imposte anticipate rilevate nell'esercizio	(1.300.071)	(835.603)	(464.468)
IRES	(1.300.071)	(835.603)	(464.468)
IRAP	-	-	-
Imposte anticipate assorbite nell'esercizio	789.965	856.410	(66.444)
IRES	788.921	855.334	(66.412)
IRAP	1.044	1.076	(32)
3) Variazione delle imposte differite	213.661	233.731	(20.070)
Imposte differite rilevate nell'esercizio	922.702	706.651	216.051
IRES	922.702	706.651	216.051
IRAP	-	-	-
Imposte differite assorbite nell'esercizio	(709.041)	(472.920)	(236.121)
IRES	(709.041)	(472.920)	(236.121)
IRAP	-	-	-
4) Imposte sul reddito d'esercizio di competenza	(2.453.241)	478.015	(2.931.256)
IRES	(4.022.194)	(1.036.779)	(2.985.415)
IRAP	1.568.953	1.514.794	54.159

Le imposte correnti si riferiscono all'effettivo carico fiscale di Equitalia composto dall'Irap e dal beneficio fiscale apportato al consolidato per la perdita fiscale conseguita.

Le imposte anticipate sono state contabilizzate tenendo conto delle differenze temporanee fiscali da tassare e dedurre nell'esercizio.

Le imposte differite si riferiscono alla contabilizzazione per competenza dei dividendi 2010 da tassare per cassa nell'esercizio 2011 e agli ammortamenti di cui all'art. 1 comma 34 della L. 244/07.

Rilevazione delle imposte differite e anticipate ed effetti conseguenti			
Differenze temporanee IRES			
	Descrizione		Valori in Euro
Differenze temporanee deducibili:			
	Emolumenti CdA non erogati		(679.595)
	Spese di rappresentanza		(21.909)
	Vap		(2.306.300)
	Rinnovi contrattuali non erogati		-
	Compensi società di revisione		(411.230)
	Accantonamenti rischi vari		(1.700.000)
	Totale Differenze temporanee deducibili:	A	(5.119.034)
Differenze temporanee imponibili:			
	Ammortamenti ex art. 1, co. 34 L. 244/07		32.075
	Dividendi 2009 rilevati per competenza		3.355.281
	Totale Differenze temporanee imponibili:	B	3.387.356
	Differenze temporanee nette	A + B	(1.731.678)
Effetti fiscali IRES			
	Fondo imposte differite (anticipate) a fine esercizio	A	(476.211)
Aliquota fiscale applicata 27,5%	Fondo imposte differite (anticipate) a fine esercizio precedente	B	(178.722)
	IRES differite (anticipate) dell'esercizio	A - B	(297.489)
Differenze temporanee IRAP			
Differenze temporanee deducibili:			
	Spese di rappresentanza		(21.909)
	Totale Differenze temporanee deducibili:	A	(21.909)
Differenze temporanee imponibili:			
	Totale Differenze temporanee imponibili:	B	-
	Differenze temporanee nette	A + B	(21.909)
Effetti fiscali IRAP			
	Fondo imposte differite (anticipate) a fine esercizio	A	(1.089)
Aliquota fiscale applicata 4,82%	Fondo imposte differite (anticipate) a fine esercizio precedente	B	(2.133)
	IRAP differite (anticipate) dell'esercizio	A - B	1.044
Differenze temporanee Totali			
	Totale Differenze temporanee deducibili:	A	(5.140.943)
	Totale Differenze temporanee imponibili:	B	3.387.356
	Differenze temporanee nette	A + B	(1.753.588)
Effetti fiscali Totali			
	Fondo imposte differite (anticipate) a fine esercizio	A	(477.300)
Aliquota fiscale applicata 32,32%	Fondo imposte differite (anticipate) a fine esercizio precedente	B	(180.855)
	Imposte differite (anticipate) dell'esercizio	A - B	(296.445)

Le imposte anticipate e differite iscritte nelle rispettive voci di Stato Patrimoniale hanno principalmente una previsione di assorbimento nel corso del prossimo esercizio.

Segue prospetto di riconciliazione tra l'onere fiscale teorico e quello effettivo.

Riconciliazione tra onere fiscale da bilancio e onere fiscale teorico			
A (IRES)			
Descrizione	Valori in €	Totale Imponibile	Imposta
Risultato prima delle imposte		(1.070.826)	
Onere / Beneficio fiscale teorico			
Dividendi 2010 rilevati per competenza		(3.355.281)	(294.477)
Totale differenze temporanee tassabili in esercizi successivi		(3.355.281)	
Differenze temporanee deducibili in esercizi successivi:			
Revisione contabile	411.330		
Emolumenti Cda nze corrisposti	219.000		
Vap e rinnovo contratti nze corrisposti	2.306.300		
Accantonamenti a fondo rischi ed oneri	1.700.000		
Totale differenze temporanee deducibili in esercizi successivi	4.727.530	4.727.530	
Rigiro delle differenze temporanee da esercizi precedenti:			
Rilascio imposte anticipate anni precedenti	(2.963.724)		
Rilascio imposte differite anni precedenti	2.578.331		
Totale rigiro delle differenze temporanee da esercizi precedenti	(385.393)	(385.393)	
Differenze permanenti che non si rivereranno negli esercizi successivi:			
Dividendi 2008 rilevati per competenza	(63.750.327)		
Svalutazione partecipazioni			
Accantonamento a Fondo Rischi finanziari generali	50.000.000		
Deduzione Irap 10% Legge n. 1989/2008	(229.403)		
Altre differenze permanenti per costi deducibili	519.328		
Totale delle differenze che non si rivereranno negli esercizi successivi	(13.460.411)	13.460.411,27	
Imponibile Ires		(13.544.381)	
Onere / (Beneficio) fiscale effettivo			(3.724.705)
B (IRAP)			
Descrizione	Valori in €	Totale Imponibile	Imposta
Totale valore della produzione		71.529.019	
Costi non rilevanti ai fini Irap		2.339.393	
Dividendi non imponibili		(33.552.809)	
Onere / (Beneficio) fiscale teorico			2.003.685
Differenze temporanee deducibili in esercizi successivi:			
Totale delle differenze temporanee deducibili in esercizi successivi			
Rigiro delle differenze temporanee deducibili in esercizi successivi:			
Spese di rappresentanza		(22.341)	
Totale rigiro delle differenze temporanee da esercizi precedenti		(22.341)	
Differenze permanenti che non si rivereranno negli esercizi successivi:			
Costi per compensi e utili di cui all'art. 11 comma 1 lett. R) D. Lgs. 446	1.309.518		
Interessi passivi ai sensi dell'art. 96 comma 5 Bis D.P.R. 917/97	113.916		
Altri costi non deducibili fiscalmente	250.145		
Rimborso spese per personale distaccato	(6.643.553)		
Totale delle differenze che non si rivereranno negli esercizi successivi	(4.971.975)	(4.971.975)	
Deduzioni per cuneo fiscale		(3.773.832)	
Imponibile Irap		31.547.455	
Onere fiscale effettivo			1.567.909
A + B (IRES + IRAP)			
Descrizione	Valori in €	Imposta Teorica	Imposta effettiva
Onere / Beneficio fiscale		1.709.209	
Onere / Beneficio fiscale			(2.156.796)

INFORMATIVA SULL'UTILIZZO DELLE PERDITE FISCALI			
Esercizio precedente		Esercizio corrente	
Ammontare delle perdite fiscali	Effetto fiscale (aliquota 27,50%)	Ammontare delle perdite fiscali	Effetto fiscale (aliquota 27,50%)
(4.697.783)	(1.291.890)	(13.544.381)	(3.724.705)
(4.697.783)	(1.291.890)	(13.544.381)	(3.724.705)

Riconciliazione tra aliquota teorica ed aliquota effettiva Ires

Aliquota ordinaria applicabile	27,50%
Imposta teorica	27,50%
Differenze temporanee tassabili	86,17%
Differenze temporanee nette	-111,51%
Differenze permanenti	345,68%
Imposta effettiva	347,83%

Ricavi

Voce 10 - Interessi attivi e proventi assimilati

Interessi attivi e proventi assimilati	31/12/2010	31/12/2009	Variazione
Valori in €	2.393.502	2.488.677	(95.175)

Il saldo è così composto:

INTERESSI ATTIVI E PROVENTI ASSIMILATI	31/12/2010	31/12/2009	Variazione
Interessi attivi per crediti verso Enti creditizi	488.459	1.086.085	(597.626)
<i>Interessi attivi e proventi assimilati su titoli a reddito fisso</i>	-	57.000	(57.000)
<i>Interessi attivi su c/c bancari</i>	488.459	1.029.085	(540.626)
Interessi attivi per crediti verso Enti finanziari	1.904.954	1.402.579	502.375
<i>Interessi attivi - altri - infragruppo e tesoreria accentrata</i>	1.904.954	1.402.579	502.375
Interessi attivi per crediti per Enti diversi dai precedenti	89	13	76
TOTALE	2.393.502	2.488.677	(95.175)

La voce comprende gli interessi maturati sui conti correnti bancari, sui conti correnti intersocietari, sui titoli in portafoglio e sui finanziamenti concessi alle Società del Gruppo.

Gli interessi attivi di c/c si riferiscono alle competenze maturate sulle giacenze di liquidità in relazione ai tassi di periodo. Il decremento di tale voce è legato all'andamento dei tassi medi di riferimento, in flessione rispetto al periodo a raffronto.

La variazione degli interessi attivi su titoli a reddito fisso è rappresentata dalle cedole maturate nel periodo a raffronto dalle obbligazioni Intesa rimborsate in data 20 novembre 2009, come descritto dalla seguente tabella.

Interessi maturati su titoli a reddito fisso	31/12/2010	31/12/2009	Variazione
Tasso variabile	-	57.000	(57.000)
Obbligazione Intesa	-	57.000	(57.000)
Totale	-	57.000	(57.000)

Gli interessi attivi infragruppo si riferiscono a:

- quanto maturato sui conti correnti intersocietari attivati nei confronti delle Partecipate nel corso del periodo in esame;
- interessi maturati sui finanziamenti gestionali erogati o rinnovati nell'esercizio dalla Holding alle Società agenti a tassi di mercato e sulla base di specifica istruttoria di affidamento.

In relazione a quest'ultima fattispecie si precisa che tali interessi sono riferibili alle operazioni di erogazione/rimborso dei finanziamenti verso le Società del Gruppo. Nella tabella seguente si evidenzia la composizione della voce e si rimanda alla sezione crediti verso Enti finanziari nell'attivo dello Stato Patrimoniale per un maggior dettaglio sui finanziamenti infragruppo.

Interessi attivi e proventi assimilati	31/12/2010	31/12/2009	Variazione
Interessi attivi su finanziamenti a società partecipate	514.523	943.531	(429.008)
Equitalia Basilicata	-	3.119	(3.119)
Equitalia E.tr	10.840	36.684	(25.844)
<i>di cui: Equitalia Foggia</i>	-	36.684	(36.684)
Equitalia Polis	312.877	690.574	(377.697)
Equitalia Pragma	144.195	115.184	29.011
Equitalia Trentino Alto Adige	46.611	97.970	(51.359)
TOTALE	514.523	943.531	(429.008)

Voce 20 - Dividendi e altri proventi

Dividendi e altri proventi	31/12/2010	31/12/2009	Variazione
Valori in €	67.105.618	51.392.834	15.712.784

La voce accoglie i dividendi deliberati dalle società Equitalia Esatri ed Equitalia Nomos per l'esercizio 2010.

Voce 30 - Commissioni attive

Commissioni attive	31/12/2010	31/12/2009	Variazione
Valori in €	-	-	-

Alla data di riferimento del presente bilancio la voce non è movimentata.

Voce 40 - Profitti da Operazioni Finanziarie

Profitti da operazioni finanziarie	31/12/2010	31/12/2009	Variazione
Valori in €	-	-	-

Alla data di riferimento del presente bilancio la voce non è movimentata.

Voce 50 - Riprese di valore su crediti e accantonamenti per garanzie e impegni

Riprese di valore su crediti e accantonamenti per garanzie e impegni	31/12/2010	31/12/2009	Variazione
Valori in €	-	-	-

Alla data di riferimento del presente bilancio la voce non è movimentata.

Voce 60 - Riprese di valore su Immobilizzazioni finanziarie

Riprese di valore su immobilizzazioni finanziarie	31/12/2010	31/12/2009	Variazione
Valori in €	-	-	-

La voce al 31 dicembre 2010 e nell'esercizio a raffronto non è movimentata.

Voce 70 – Altri proventi di gestione

Altri proventi di gestione	31/12/2010	31/12/2009	Variazione
Valori in €	28.272.920	31.792.663	(3.519.743)
ALTRI PROVENTI DI GESTIONE			
	31/12/2010	31/12/2009	Variazione
Altri proventi di gestione verso società del Gruppo	27.056.541	25.290.629	1.765.912
Altri proventi di gestione - altri	1.216.379	6.502.034	(5.285.655)
TOTALE	28.272.920	31.792.663	(3.519.743)

La voce è composta soprattutto dai proventi generati dalle attività rese dalla Holding alle Società del Gruppo, come riepilogate in tabella:

ALTRI PROVENTI DI GESTIONE VERSO SOCIETA' DEL GRUPPO	31/12/2010	31/12/2009	Variazione
Servizi resi dalla Capogruppo	20.000.000	20.000.000	-
Personale distaccato presso società del Gruppo	5.408.401	3.860.354	1.748.047
Ribaltamento costi	1.633.454	1.630.275	3.179
Altri proventi infragruppo	14.686	-	14.686
TOTALE	27.056.541	25.290.629	1.765.912

I proventi per servizi resi dalla Capogruppo riguardano i corrispettivi di competenza dell'esercizio per i servizi infragruppo resi alle società agenti, così come previsto dai contratti di servizi stipulati con le controllate.

Gli importi riferiti al ribaltamento di costi riguardano il rimborso di spese sostenute per conto delle Partecipate per servizi vari tra i quali la selezione del personale.

L'incremento dei rimborsi per personale distaccato è legato all'aumento delle unità di forza lavoro in distacco attivo ed è compensato dai relativi costi sostenuti così come descritto nella voce 40 a) spese per il personale.

Si segnala che tra gli altri proventi infragruppo sono stati contabilizzati gli importi (circa 7 €/mg) della convenzione stipulata da Equitalia con le Newco Equitalia Nord, Equitalia Centro ed Equitalia Sud per il supporto della Holding nella fase di start up delle Società.

ALTRI PROVENTI DI GESTIONE - ALTRI	31/12/2010	31/12/2009	Variazione
Personale distaccato presso altre società non del Gruppo	150.427	301.991	48.436
Altri proventi	1.065.952	6.400.043	(5.334.091)
TOTALE	1.216.379	6.502.034	(5.285.655)

Gli altri proventi di gestione si riferiscono:

- ai rimborsi spese relativi al personale distaccato presso Società non appartenenti al gruppo Equitalia (150,4 €/mg);
- ad altri proventi di gestione relativi ad assorbimento di fondi a seguito di revisioni di stima relative principalmente a partite del personale di competenza dell'esercizio precedente.

La variazione della voce rispetto al periodo a raffronto è riferibile principalmente all'applicazione del pro-rata definitivo nel 2009 che aveva generato proventi per 4,2 non in linea con il 2010.

Voce 80 – Proventi straordinari

Proventi straordinari	31/12/2010	31/12/2009	Variazione
Valori in €	3.102	7.582	(4.480)

La voce al 31 dicembre 2010 accoglie principalmente la rettifica del beneficio fiscale IRES di competenza 2009 in seguito alla determinazione della variazione delle riprese fiscali su alcune poste e del vantaggio ricevuto dal Gruppo derivante dalla deducibilità degli interessi passivi intercompany ex articolo 96, comma 5 bis, del Tuir.

Parte D - Altre informazioni

Numero medio dei dipendenti

Di seguito viene esposto il numero medio dei dipendenti dell'esercizio, comprensivo del personale in forza distaccato presso le altre Società del Gruppo, calcolato su base mensile considerata la dinamica di incremento dell'organico.

DIPENDENTI	31/12/10	31/12/09
Dirigenti	43	40
Quadri Direttivi III e IV	37	33
Quadri Direttivi I e II	44	44
Aree professionali	138	84
Livello unico	-	-
TOTALE	262	201

N. MEDIO DIPENDENTI	31/12/10	31/12/09
Dirigenti (n.medio)	42	35
Quadri direttivi III e IV (n.medio)	36	29
Quadri direttivi I e II (n.medio)	44	42
Aree professionali (n.medio)	109	84
Livello unico (n.medio)	-	-
TOTALE	231	190

Compensi agli organi sociali

COMPENSI	31/12/2010	31/12/2009
Compensi consiglio di Amministrazione	1.017.357	1.031.170
Compensi collegio sindacale	283.189	283.000
Spese accessorie organi sociali	51.116	48.610
TOTALE	1.351.662	1.362.780

Per il commento della fattispecie si rinvia al paragrafo "altre spese" della sezione 40 b) "altre spese amministrative" del Conto Economico.

IV – Allegati Nota Integrativa

Ad integrazione dei contenuti informativi della Nota Integrativa si forniscono in allegato al presente bilancio i seguenti schemi di riclassificazione e sintesi:

IV.A - Emissione strumenti partecipativi dettagliata per ciascun cedente;

IV.B - Riclassificazione degli schemi di bilancio 2009;

IV.C - Ripartizione dei ricavi per area geografica;

IV.D - Dati principali e analisi del patrimonio netto delle Società partecipate

IV.A – Emissione strumenti partecipativi

Dettaglio per cedente:

Strumentistica (ente creditizio)	N. STRUMENTI 31/12/2009	CESIONI/ACQUISIZIONI 2010	TOTALE STRUMENTI PARTECIPATIVI AL 31/12/2010	TOTALE VALORE STRUMENTI PARTECIPATIVI AL 31/12/2010
Banca Alpi Marittime Credito Cooperativo Carrù Società	2	-2	-	-
Cooperativa per Atrioli	-	-	-	-
Banca C.R. Firenze S.p.A.	53	-	53	2.650.000
Banca Carim - Cassa di Risparmio di Rimini S.p.A.	45	-	45	2.250.000
Cassa di Risparmio di Savignano S.p.A.	4	-4	-	-
Banca delle Marche S.p.A.	82	-	82	3.100.000
Banca di Chieti S.p.A.	2	-	2	100.000
Banca di Credito Cooperativo di Alba, Langhe e Roero Società Cooperativa	1	-1	-	-
Banca di Romagna S.p.A.	9	-	9	450.000
Banca Intesa Sangallo S.p.A.	1.106	-	1.106	55.300.000
Banca Monte dei Paschi di Siena S.p.A.	157	-	157	7.850.000
Banca Monte Parma S.p.A.	99	-	99	4.950.000
Banca Popolare del Mezzogiorno Spa. (ex Banca Popolare del Marone S.p.A.)	49	-	49	2.450.000
Banca Strada Soc. Coop.	91	-	91	4.550.000
Banca Popolare di Ancona S.p.A.	74	-	74	3.700.000
Banca Popolare di Sondrio S.p.A.	26	-	26	1.300.000
Banca Popolare di Spoleto S.p.A.	6	-	6	300.000
Banca Popolare di Vicenza S.p.A.	5	-	5	250.000
Banca Popolare Friulana S.p.A.	7	-	7	350.000
Banca Popolare Pugliese S.p.A.	63	-	63	3.150.000
Banca di Credito P. Arzobispo S.p.A.	2	-2	-	-
Banca di Sardegna S.p.A.	53	-	53	2.650.000
Banca Popolare Società Cooperativa	122	-	122	6.100.000
Cassa di Risparmio della Spezia S.p.A.	56	-	56	2.800.000
Cassa di Risparmio di Alessandria S.p.A.	20	-	20	1.000.000
Cassa di Risparmio di Bobbio S.p.A.	55	-	55	2.750.000
Cassa di Risparmio di Bra S.p.A.	4	-	4	200.000
Cassa di Risparmio di Ferrara S.p.A.	58	-	58	2.900.000
Cassa di Risparmio di Fossano S.p.A.	4	-4	-	-
Cassa di Risparmio di Ravenna S.p.A.	50	-	50	2.500.000
Cassa di Risparmio di Salerno S.p.A.	4	-4	-	-
Cassa Rurale ed Artigiana di Boves - Banca di Credito Cooperativo (Boves-Cuneo) - Società Cooperativa	2	-2	-	-
Credito Varesinese Soc. Coop.	92	-	92	4.600.000
Unibanca S.p.A.	19	-	19	950.000
Unicredit S.p.A.	316	-	316	15.900.000
Banca Rodosale Europea S.p.A.	25	-25	-	-
Unione di Banche Italiane Soc. Coop. per azioni (UBI)	97	-	97	4.850.000
TOTALE VALORE ENTI CREDITIZI	3.840	-48	2.792	139.600.000
Strumentistica (soggetta privata)	N. STRUMENTI 31/12/2009	CESIONI/ACQUISIZIONI 2010	TOTALE STRUMENTI PARTECIPATIVI AL 31/12/2010	TOTALE VALORE STRUMENTI PARTECIPATIVI AL 31/12/2010
TOTALE VALORE ALTRI SOGGETTI (SOCl PRIVATI)	131	-15	116	5.800.000
Strumentistica (ente pubblica)	N. STRUMENTI 31/12/2009	CESIONI/ACQUISIZIONI 2010	TOTALE STRUMENTI PARTECIPATIVI AL 31/12/2010	TOTALE VALORE STRUMENTI PARTECIPATIVI AL 31/12/2010
AGENZIA DELLE ENTRATE E INPS	-	63	63	3.150.000
TOTALE	2.971	0	2.971	148.550.000

Per il commento relativo alle variazioni avvenute nel periodo si rinvia a quanto riportato nella Relazione sulla gestione.

IV.B – Riclassificazione degli schemi di bilancio 2009

COSTI	31/12/2009 Riclassificato	31/12/2009	Differenze
10. INTERESSI PASSIVI E ONERI ASSIMILATI	2.048.070	2.048.070	-
20. COMMISSIONI PASSIVE	3.543	3.543	-
30. PERDITE DA OPERAZIONI FINANZIARIE	-	-	-
40. SPESE AMMINISTRATIVE	38.734.655	38.734.655	-
A) SPESE PER IL PERSONALE DI CUI	18.080.543	18.264.094	(183.551)
- salari e stipendi	13.500.736	13.500.736	-
- oneri sociali	3.348.107	3.345.107	-
- trattamento di fine rapporto	818.285	818.285	-
- trattamento di quiescenza e simili	30.962	30.962	-
- altre spese del personale	385.453	569.004	(183.551)
B) ALTRE SPESE AMMINISTRATIVE	20.654.112	20.470.551	183.561
50. RETTIFICHE DI VALORE SU IMMOBILIZZAZIONI IMMATERIALI E MATERIALI	741.035	741.035	-
60. ALTRI ONERI DI GESTIONE	433	433	-
70. ACCANTONAMENTO PER RISCHI ED ONERI	652.880	652.880	-
80. ACCANTONAMENTO AI FONDI RISCHI SU CREDITI	-	-	-
90. RETTIFICHE DI VALORE SU CREDITI E ACCANTONAMENTI PER GARANZIE E IMPEGNI	-	-	-
100. RETTIFICHE DI VALORE SU IMMOBILIZZAZIONI FINANZIARIE	1.790.291	1.790.291	-
110. ONERI STRAORDINARI	-	-	-
120. VARIAZIONE POSITIVA DEL FONDO PER RISCHI FINANZIARI GENERALI	40.000.000	40.000.000	-
130. IMPOSTE SUL REDDITO D'ESERCIZIO	478.015	478.015	-
140. UTILI D'ESERCIZIO	1.232.834	1.232.834	-
TOTALE COSTI	85.681.756	85.681.756	-

L'art. 2423 ter del C.C. dispone che per ogni voce dello Stato Patrimoniale e del Conto Economico venga indicato l'importo della voce corrispondente del periodo preso a raffronto. Se le voci non sono comparabili, quelle relative al periodo precedente devono essere adattate.

Si segnala che nel presente documento è stata operata una riclassificazione dei costi sostenuti per buoni pasto (183,5 €/mgl) che nel 2009 erano contabilizzati tra gli altri costi del personale mentre nell'esercizio in esame sono stati contabilizzati tra le altre spese amministrative per migliore imputazione in relazione alla loro natura non retributiva.

IV.C – Ripartizione dei ricavi per aree geografiche

Si riporta di seguito la riclassificazione della sezione ricavi di Conto Economico di Equitalia SpA per società agente rappresentative dell'area geografica regionale di riferimento indicata nel piano industriale.

DESCRIZIONE SOCIETA' PARTECIPATA	AMBITO PROVINCIALE AL 31/12/2010	VOCE 10 - INTERESSI ATTIVI E PROVENTI ASSIMILATI	VOCE 20 - DIVIDENDI E ALTRI PROVENTI	VOCE 70 - ALTRI PROVENTI DI GESTIONE	VOCE 80 - PROVENTI STRAORDINARI
EQUITALIA BASILICATA SpA	Metra - Potenza		4	570	
EQUITALIA CERIT SpA	Firenze - Massa Carrara - Pisa - Pistoia - Arazzo - Prato - Lucca		0	1.538	
EQUITALIA E.TR. SpA	Bari - Brindisi - Catanzaro - Cosenza - Crotona - Reggio Calabria - Vibo Valentia - Foggia - Lecce		499	2.130	
EQUITALIA EMILIA NORD SpA	Parma - Reggio - Piacenza - Ferrara		24	859	
EQUITALIA ESATRI SpA	Bergamo - Brescia - Lodi - Milano - Pavia - Varese - Como - Lecco - Sondrio - Cremona		4	2.939	
EQUITALIA FRIULI VENEZIA GIULIA SpA	Udine - Gorizia - Trieste - Pordenone		0	770	
EQUITALIA GERIT SpA	L'Aquila - Grosseto - Latina - Livorno - Rieti - Roma - Siena - Viterbo - Grosseto		5	4.075	
EQUITALIA MARCHE SpA	Ancona - Ascoli Piceno - Macerata - Pesaro - Urbino		0	789	
EQUITALIA NCMOS SpA	Alessandria - Aosta - Cuneo - Belluno - Mantova - Modena - Torino - Treviso - Verona - Vicenza		-	2.702	
EQUITALIA POLIS SpA	Bologna - Caserta - Napoli - Padova - Benevento - Rovigo - Venezia - Avellino - Campobasso - Isernia - Salerno		1.104	3.229	
EQUITALIA PRAGMA SpA	Chieti - Pescara - Taranto - Teramo		168	939	
EQUITALIA ROMAGNA SpA	Cesena - Forlì - Rimini - Ravenna		28	383	
EQUITALIA SARDEGNA SpA	Cagliari - Nuoro - Oristano - Sassari		11	1.021	
EQUITALIA SESTRI SpA	Asti - Biella - Imperia - Novara - Savona - Verbano Cusio Ossola - Vercelli - La Spezia - Genova		-	1.394	
EQUITALIA TRENITINO ALTO ADIGE- SUDTIROL SpA	Bozano - Trento		49	718	
EQUITALIA UMBRIA SpA	Perugia - Terni		8	564	
EQUITALIA VENETO SpA			-	260	
EQUITALIA GIUSTIZIA SpA			0	878	
EQUITALIA SERVIZI SpA			0	1.282	
EQUITALIA NORD SpA				3	
EQUITALIA CENTRO SpA				3	
EQUITALIA SUD SpA				3	
ALTRO		490	67.106	1.216	3
TOTALE		2.394	67.106	28.273	3

IV.D – Dati principali e analisi del patrimonio netto delle Società partecipate

Si riportano infine i dati sintetici di Stato Patrimoniale e Conto Economico delle Società del Gruppo nella forma degli schemi di reporting package predisposti dalle Partecipate per la redazione del bilancio consolidato.

EQ. BASILICATA	
Via della Tecnica, 18 - 85100 POTENZA	
Ambito: Matera - Potenza	
STATO PATRIMONIALE	
ATTIVO CIRCOLANTE	50.630.946
Crediti v/enti creditizi e disponibilità	6.690.798
Crediti v/enti finanziari	0
Crediti v/clientela	38.789.640
Altre attività	5.150.508
ATTIVO IMMOBILIZZATO	301.136
Imm. Materiali / Immateriali	301.136
Imm. Finanziarie	0
TOTALE ATTIVO	50.932.082
PASSIVO CIRCOLANTE	38.371.813
Debiti v/enti creditizi	12.338.607
Debiti v/enti finanziari	1.080.799
Debiti v/clientela	21.345.532
Altre passività	3.606.875
Fondi e TFR	1.863.376
PATRIMONIO NETTO	10.696.893
TOTALE PASSIVO	50.932.082
CONTO ECONOMICO	
PROVENTI DI GESTIONE	20.061.263
Commissioni attive	17.319.267
Altri proventi	2.741.996
COSTI OPERATIVI	(17.201.870)
Commissioni passive	(267.085)
Costo del personale	(8.473.929)
Altre spese amministrative	(8.460.856)
RISULTATO GESTIONE	2.859.393
Utilizzi (Accantonamenti) fondi	(166.500)
Riprese (Rettifiche) di valore	(615.227)
RISULTATO OPERATIVO NETTO	2.077.666
Saldo gestione finanziaria	(145.715)
Saldo gestione straordinaria	(747.585)
RISULTATO ANTE IMPOSTE	1.184.366
Imposte e tasse	(592.551)
UTILE (PERDITA) D'ESERCIZIO	591.815

EQ. CERIT	
Viale Giacomo Matteotti, 16 - 50132 FIRENZE	
Ambito: Firenze - Massa Carrara - Pisa - Pistoia - Arezzo - Prato - Lucca	
STATO PATRIMONIALE	
ATTIVO CIRCOLANTE	176.987.058
Crediti v/enti creditizi e disponibilità	18.275.537
Crediti v/enti finanziari	0
Crediti v/clientela	148.136.374
Altre attività	10.575.147
ATTIVO IMMOBILIZZATO	1.294.346
Imm. Materiali / Immateriali	1.294.346
Imm. Finanziarie	0
TOTALE ATTIVO	178.281.404
PASSIVO CIRCOLANTE	138.630.517
Debiti v/enti creditizi	52.277.881
Debiti v/enti finanziari	0
Debiti v/clientela	73.374.148
Altre passività	12.978.488
Fondi e TFR	7.247.447
PATRIMONIO NETTO	32.403.440
TOTALE PASSIVO	178.281.404
CONTO ECONOMICO	
PROVENTI DI GESTIONE	74.710.346
Commissioni attive	72.636.938
Altri proventi	2.073.408
COSTI OPERATIVI	(63.170.551)
Commissioni passive	(1.708.990)
Costo del personale	(27.563.717)
Altre spese amministrative	(33.897.844)
RISULTATO GESTIONE	11.539.795
Utilizzi (Accantonamenti) fondi	(170.000)
Riprese (Rettifiche) di valore	(7.773.993)
RISULTATO OPERATIVO NETTO	3.595.802
Saldo gestione finanziaria	171.142
Saldo gestione straordinaria	(590.220)
RISULTATO ANTE IMPOSTE	3.176.724
Imposte e tasse	(2.390.888)
UTILE (PERDITA) D'ESERCIZIO	785.836

EQ. E.TR	
Via Paul Harris, 28 (angolo Via XXIV Maggio) - 87100 COSENZA	
Ambito: Bari - Brindisi - Catanzaro - Cosenza - Crotona - Reggio Calabria - Vibo Valentia - Foggia - Lecce	
STATO PATRIMONIALE	
ATTIVO CIRCOLANTE	454.788.358
Crediti v/enti creditizi e disponibilità	18.693.726
Crediti v/enti finanziari	0
Crediti v/clientela	349.307.643
Altre attività	86.786.989
ATTIVO IMMOBILIZZATO	3.498.849
Imm. Materiali / Immateriali	3.498.849
Imm. Finanziarie	0
TOTALE ATTIVO	458.287.207
PASSIVO CIRCOLANTE	417.149.078
Debiti v/enti creditizi	148.279.995
Debiti v/enti finanziari	70.552.379
Debiti v/clientela	69.552.977
Altre passività	128.763.727
Fondi e TFR	16.521.187
PATRIMONIO NETTO	24.616.942
TOTALE PASSIVO	458.287.207
CONTO ECONOMICO	
PROVENTI DI GESTIONE	146.251.127
Commissioni attive	128.763.122
Altri proventi	17.488.005
COSTI OPERATIVI	(125.373.357)
Commissioni passive	(2.369.847)
Costo del personale	(58.414.020)
Altre spese amministrative	(64.589.490)
RISULTATO GESTIONE	20.877.770
Utilizzi (Accantonamenti) fondi	(1.245.687)
Riprese (Rettifiche) di valore	(8.621.049)
RISULTATO OPERATIVO NETTO	11.011.034
Saldo gestione finanziaria	(783.149)
Saldo gestione straordinaria	(1.742.202)
RISULTATO ANTE IMPOSTE	8.485.683
Imposte e tasse	(8.207.930)
UTILE (PERDITA) D'ESERCIZIO	277.753

EQ. EMILIA NORD	
Strada dei Mercati 11/B - 43100 PARMA	
Ambito: Parma - Reggio - Piacenza - Ferrara	
STATO PATRIMONIALE	
ATTIVO CIRCOLANTE	103.201.512
Crediti v/enti creditizi e disponibilità	23.591.752
Crediti v/enti finanziari	0
Crediti v/clientela	74.955.731
Altre attività	4.654.029
ATTIVO IMMOBILIZZATO	604.941
Imm. Materiali / Immateriali	604.941
Imm. Finanziarie	0
TOTALE ATTIVO	103.806.453
PASSIVO CIRCOLANTE	78.704.149
Debiti v/enti creditizi	6.501.451
Debiti v/enti finanziari	5.453.464
Debiti v/clientela	57.693.470
Altre passività	9.055.744
Fondi e TFR	2.370.331
PATRIMONIO NETTO	22.731.973
TOTALE PASSIVO	103.806.453
CONTO ECONOMICO	
PROVENTI DI GESTIONE	35.483.434
Commissioni attive	35.022.895
Altri proventi	460.539
COSTI OPERATIVI	(27.311.587)
Commissioni passive	(978.890)
Costo del personale	(11.478.610)
Altre spese amministrative	(14.854.087)
RISULTATO GESTIONE	8.171.847
Utilizzi (Accantonamenti) fondi	(352.753)
Riprese (Rettifiche) di valore	(1.274.723)
RISULTATO OPERATIVO NETTO	6.544.371
Saldo gestione finanziaria	71.809
Saldo gestione straordinaria	80.770
RISULTATO ANTE IMPOSTE	6.696.950
Imposte e tasse	(2.690.472)
UTILE (PERDITA) D'ESERCIZIO	4.006.478

EQ. ESATRI	
Viale dell'Innovazione, 1/B - 20126 MILANO	
Ambito: Bergamo - Brescia - Lodi - Milano - Pavia - Varese - Como - Lecco - Sondrio - Cremona	
STATO PATRIMONIALE	
ATTIVO CIRCOLANTE	710.791.993
Crediti v/enti creditizi e disponibilità	16.260.233
Crediti v/enti finanziari	163.017.776
Crediti v/clientela	423.980.128
Altre attività	107.533.856
ATTIVO IMMOBILIZZATO	13.433.492
Imm. Materiali / Immateriali	2.572.109
Imm. Finanziarie	10.861.383
TOTALE ATTIVO	724.225.485
PASSIVO CIRCOLANTE	573.542.993
Debiti v/enti creditizi	88.413.642
Debiti v/enti finanziari	29
Debiti v/clientela	345.894.333
Altre passività	139.234.989
Fondi e TFR	17.175.441
PATRIMONIO NETTO	133.507.051
TOTALE PASSIVO	724.225.485
CONTO ECONOMICO	
PROVENTI DI GESTIONE	247.764.220
Commissioni attive	226.647.348
Altri proventi	21.116.872
COSTI OPERATIVI	(145.527.429)
Commissioni passive	(6.388.358)
Costo del personale	(61.939.916)
Altre spese amministrative	(77.199.155)
RISULTATO GESTIONE	102.236.791
Utilizzi (Accantonamenti) fondi	(703.050)
Riprese (Rettifiche) di valore	(9.853.243)
RISULTATO OPERATIVO NETTO	91.680.498
Saldo gestione finanziaria	939.481
Saldo gestione straordinaria	(5.132.536)
RISULTATO ANTE IMPOSTE	87.487.443
Imposte e tasse	(33.758.199)
UTILE (PERDITA) D'ESERCIZIO	53.729.244

EQ. FRIULI VENEZIA GIULIA	
Via Marco Volpe, 45 - 33100 UDINE	
Ambito: Udine - Gorizia - Trieste - Pordenone	
STATO PATRIMONIALE	
ATTIVO CIRCOLANTE	80.292.710
Crediti v/enti creditizi e disponibilità	25.987.296
Crediti v/enti finanziari	0
Crediti v/clientela	50.722.211
Altre attività	3.583.203
ATTIVO IMMOBILIZZATO	503.699
Imm. Materiali / Immateriali	503.699
Imm. Finanziarie	0
TOTALE ATTIVO	80.796.409
PASSIVO CIRCOLANTE	66.216.069
Debiti v/enti creditizi	14.913.844
Debiti v/enti finanziari	0
Debiti v/clientela	45.819.107
Altre passività	5.483.118
Fondi e TFR	2.976.011
PATRIMONIO NETTO	11.604.329
TOTALE PASSIVO	80.796.409
CONTO ECONOMICO	
PROVENTI DI GESTIONE	25.937.902
Commissioni attive	25.624.083
Altri proventi	313.819
COSTI OPERATIVI	(22.000.864)
Commissioni passive	(856.663)
Costo del personale	(10.447.143)
Altre spese amministrative	(10.697.058)
RISULTATO GESTIONE	3.937.038
Utilizzi (Accantonamenti) fondi	(232.443)
Riprese (Rettifiche) di valore	(1.525.367)
RISULTATO OPERATIVO NETTO	2.179.228
Saldo gestione finanziaria	87.161
Saldo gestione straordinaria	407.698
RISULTATO ANTE IMPOSTE	2.674.087
Imposte e tasse	(1.588.759)
UTILE (PERDITA) D'ESERCIZIO	1.085.328

EQ. GERIT	
Lungotevere Flaminio, 18 - 00196 ROMA	
Ambito: L'Aquila - Grosseto - Latina - Livorno - Rieti - Roma - Siena - Viterbo - Frosinone	
STATO PATRIMONIALE	
ATTIVO CIRCOLANTE	863.286.435
Crediti v/enti creditizi e disponibilità	180.678.817
Crediti v/enti finanziari	0
Crediti v/clientela	627.197.383
Altre attività	55.410.235
ATTIVO IMMOBILIZZATO	5.008.172
Imm. Materiali / Immateriali	4.974.172
Imm. Finanziarie	34.000
TOTALE ATTIVO	868.294.607
PASSIVO CIRCOLANTE	766.952.459
Debiti v/enti creditizi	283.822.608
Debiti v/enti finanziari	682.660
Debiti v/clientela	419.530.809
Altre passività	62.916.382
Fondi e TFR	59.725.850
PATRIMONIO NETTO	41.616.298
TOTALE PASSIVO	868.294.607
CONTO ECONOMICO	
PROVENTI DI GESTIONE	183.251.961
Commissioni attive	176.353.585
Altri proventi	6.898.376
COSTI OPERATIVI	(151.623.768)
Commissioni passive	(4.509.425)
Costo del personale	(63.170.290)
Altre spese amministrative	(83.944.053)
RISULTATO GESTIONE	31.628.193
Utilizzi (Accantonamenti) fondi	(9.146.469)
Riprese (Rettifiche) di valore	(9.678.543)
RISULTATO OPERATIVO NETTO	12.803.181
Saldo gestione finanziaria	352.992
Saldo gestione straordinaria	6.675.020
RISULTATO ANTE IMPOSTE	19.831.193
Imposte e tasse	(8.650.044)
UTILE (PERDITA) D'ESERCIZIO	11.181.149

EQ. GIUSTIZIA

Via Millevoi, 10 - 00178 ROMA

STATO PATRIMONIALE

ATTIVO CIRCOLANTE	10.318.626
Crediti v/enti creditizi e disponibilità	29.127
Crediti v/enti finanziari	0
Crediti v/clientela	0
Altre attività	10.289.499
ATTIVO IMMOBILIZZATO	1.251.387
Imm. Materiali / Immateriali	1.251.387
Imm. Finanziarie	0
TOTALE ATTIVO	11.570.013
PASSIVO CIRCOLANTE	1.963.911
Debiti v/enti creditizi	0
Debiti v/enti finanziari	0
Debiti v/clientela	0
Altre passività	1.963.911
Fondi e TFR	174.832
PATRIMONIO NETTO	9.431.270
TOTALE PASSIVO	11.570.013

CONTO ECONOMICO

PROVENTI DI GESTIONE	5.831.451
Commissioni attive	0
Altri proventi	5.831.451
COSTI OPERATIVI	(5.374.953)
Commissioni passive	(4.483)
Costo del personale	(2.512.480)
Altre spese amministrative	(2.857.990)
RISULTATO GESTIONE	456.498
Utilizzi (Accantonamenti) fondi	0
Riprese (Rettifiche) di valore	(363.851)
RISULTATO OPERATIVO NETTO	92.647
Saldo gestione finanziaria	7.607
Saldo gestione straordinaria	(34.239)
RISULTATO ANTE IMPOSTE	66.015
Imposte e tasse	0
UTILE (PERDITA) D'ESERCIZIO	66.015

EQ. MARCHE	
Via Palestro, 7 - 60122 ANCONA	
Ambito: Ancona - Ascoli Piceno - Macerata - Pesaro Urbino	
STATO PATRIMONIALE	
ATTIVO CIRCOLANTE	70.225.351
Crediti v/enti creditizi e disponibilità	12.230.684
Crediti v/enti finanziari	0
Crediti v/clientela	56.393.510
Altre attività	1.601.157
ATTIVO IMMOBILIZZATO	3.548.108
Imm. Materiali / Immateriali	3.548.108
Imm. Finanziarie	0
TOTALE ATTIVO	73.773.459
PASSIVO CIRCOLANTE	57.591.596
Debiti v/enti creditizi	22.332.110
Debiti v/enti finanziari	0
Debiti v/clientela	30.752.776
Altre passività	4.506.710
Fondi e TFR	2.709.437
PATRIMONIO NETTO	13.472.426
TOTALE PASSIVO	73.773.459
CONTO ECONOMICO	
PROVENTI DI GESTIONE	30.297.475
Commissioni attive	30.139.430
Altri proventi	158.045
COSTI OPERATIVI	(25.611.429)
Commissioni passive	(877.621)
Costo del personale	(12.340.250)
Altre spese amministrative	(12.393.558)
RISULTATO GESTIONE	4.686.046
Utilizzi (Accantonamenti) fondi	0
Riprese (Rettifiche) di valore	(2.229.861)
RISULTATO OPERATIVO NETTO	2.456.185
Saldo gestione finanziaria	(324.546)
Saldo gestione straordinaria	614.382
RISULTATO ANTE IMPOSTE	2.746.021
Imposte e tasse	(1.437.181)
UTILE (PERDITA) D'ESERCIZIO	1.308.840

EQ. NOMOS	
Via dell'Arcivescovado, 8 - 10121 TORINO	
Ambito: Alessandria - Aosta - Cuneo - Belluno - Mantova - Modena - Torino - Treviso - Verona - Vicenza	
STATO PATRIMONIALE	
ATTIVO CIRCOLANTE	478.518.939
Crediti v/enti creditizi e disponibilità	100.205.246
Crediti v/enti finanziari	0
Crediti v/clientela	364.475.322
Altre attività	13.838.371
ATTIVO IMMOBILIZZATO	21.377.448
Imm. Materiali / Immateriali	21.377.448
Imm. Finanziarie	0
TOTALE ATTIVO	499.896.387
PASSIVO CIRCOLANTE	402.343.693
Debiti v/enti creditizi	89.142.873
Debiti v/enti finanziari	0
Debiti v/clientela	286.226.412
Altre passività	26.974.408
Fondi e TFR	17.253.262
PATRIMONIO NETTO	80.299.432
TOTALE PASSIVO	499.896.387
CONTO ECONOMICO	
PROVENTI DI GESTIONE	132.210.911
Commissioni attive	130.092.642
Altri proventi	2.118.269
COSTI OPERATIVI	(104.673.394)
Commissioni passive	(5.090.445)
Costo del personale	(52.527.755)
Altre spese amministrative	(47.055.194)
RISULTATO GESTIONE	27.537.517
Utilizzi (Accantonamenti) fondi	(459.768)
Riprese (Rettifiche) di valore	(2.513.931)
RISULTATO OPERATIVO NETTO	24.563.818
Saldo gestione finanziaria	236.699
Saldo gestione straordinaria	406.739
RISULTATO ANTE IMPOSTE	25.207.256
Imposte e tasse	(9.568.968)
UTILE (PERDITA) D'ESERCIZIO	15.638.288

EQ. POLIS	
Via Roberto Bracco, 20 - 80133 NAPOLI	
Ambito: Bologna - Caserta - Napoli - Padova - Benevento - Rovigo - Venezia - Avellino - Campobasso - Isernia - Salerno	
STATO PATRIMONIALE	
ATTIVO CIRCOLANTE	885.809.462
Crediti v/enti creditizi e disponibilità	39.898.167
Crediti v/enti finanziari	50.476
Crediti v/clientela	748.142.463
Altre attività	97.718.356
ATTIVO IMMOBILIZZATO	7.903.045
Imm. Materiali / Immateriali	7.903.045
Imm. Finanziarie	0
TOTALE ATTIVO	893.712.507
PASSIVO CIRCOLANTE	803.770.512
Debiti v/enti creditizi	212.256.330
Debiti v/enti finanziari	55.132.859
Debiti v/clientela	462.455.862
Altre passività	73.925.461
Fondi e TFR	27.828.932
PATRIMONIO NETTO	62.113.063
TOTALE PASSIVO	893.712.507
CONTO ECONOMICO	
PROVENTI DI GESTIONE	197.185.112
Commissioni attive	184.846.326
Altri proventi	12.338.786
COSTI OPERATIVI	(184.368.458)
Commissioni passive	(4.531.192)
Costo del personale	(88.564.248)
Altre spese amministrative	(91.273.018)
RISULTATO GESTIONE	12.816.654
Utilizzi (Accantonamenti) fondi	(1.926.480)
Riprese (Rettifiche) di valore	(6.552.297)
RISULTATO OPERATIVO NETTO	4.337.877
Saldo gestione finanziaria	(1.113.157)
Saldo gestione straordinaria	3.402.150
RISULTATO ANTE IMPOSTE	6.626.870
Imposte e tasse	(6.057.287)
UTILE (PERDITA) D'ESERCIZIO	569.583

EQ. PRAGMA	
Viale D'Annunzio, 91 - 65127 PESCARA	
Ambito: Chieti - Pescara - Taranto - Teramo	
STATO PATRIMONIALE	
ATTIVO CIRCOLANTE	58.153.301
Crediti v/enti creditizi e disponibilità	9.105.955
Crediti v/enti finanziari	0
Crediti v/clientela	39.078.673
Altre attività	9.968.673
ATTIVO IMMOBILIZZATO	2.371.510
Imm. Materiali / Immateriali	2.371.510
Imm. Finanziarie	0
TOTALE ATTIVO	60.524.811
PASSIVO CIRCOLANTE	45.083.541
Debiti v/enti creditizi	0
Debiti v/enti finanziari	21.376.607
Debiti v/clientela	16.025.228
Altre passività	7.681.706
Fondi e TFR	5.193.660
PATRIMONIO NETTO	10.247.610
TOTALE PASSIVO	60.524.811
CONTO ECONOMICO	
PROVENTI DI GESTIONE	34.264.856
Commissioni attive	33.369.433
Altri proventi	895.423
COSTI OPERATIVI	(29.308.201)
Commissioni passive	(670.573)
Costo del personale	(15.925.934)
Altre spese amministrative	(12.711.694)
RISULTATO GESTIONE	4.956.655
Utilizzi (Accantonamenti) fondi	(63.733)
Riprese (Rettifiche) di valore	(2.318.061)
RISULTATO OPERATIVO NETTO	2.574.861
Saldo gestione finanziaria	(66.183)
Saldo gestione straordinaria	(893.283)
RISULTATO ANTE IMPOSTE	1.615.395
Imposte e tasse	(1.390.866)
UTILE (PERDITA) D'ESERCIZIO	224.529

EQ. ROMAGNA	
Via IV Novembre, 21 - 47921 RIMINI Ambito: Cesena Forlì - Rimini - Ravenna	
STATO PATRIMONIALE	
ATTIVO CIRCOLANTE	48.218.566
Crediti v/enti creditizi e disponibilità	1.116.298
Crediti v/enti finanziari	0
Crediti v/clientela	44.527.026
Altre attività	2.575.242
ATTIVO IMMOBILIZZATO	1.736.856
Imm. Materiali / Immateriali	1.736.856
Imm. Finanziarie	0
TOTALE ATTIVO	49.955.422
PASSIVO CIRCOLANTE	34.632.238
Debiti v/enti creditizi	17.402.865
Debiti v/enti finanziari	5.188.931
Debiti v/clientela	7.366.322
Altre passività	4.674.120
Fondi e TFR	2.349.205
PATRIMONIO NETTO	12.973.979
TOTALE PASSIVO	49.955.422
CONTO ECONOMICO	
PROVENTI DI GESTIONE	22.340.766
Commissioni attive	21.999.138
Altri proventi	341.628
COSTI OPERATIVI	(16.065.289)
Commissioni passive	(559.926)
Costo del personale	(7.558.809)
Altre spese amministrative	(7.946.554)
RISULTATO GESTIONE	6.275.477
Utilizzi (Accantonamenti) fondi	(150.000)
Riprese (Rettifiche) di valore	(1.706.042)
RISULTATO OPERATIVO NETTO	4.419.435
Saldo gestione finanziaria	(121.667)
Saldo gestione straordinaria	(251.616)
RISULTATO ANTE IMPOSTE	4.046.152
Imposte e tasse	(1.592.173)
UTILE (PERDITA) D'ESERCIZIO	2.453.979

EQ. SARDEGNA	
Via Plandanna 10/E - 07100 SASSARI	
Ambito: Cagliari - Nuoro - Oristano - Sassari	
STATO PATRIMONIALE	
ATTIVO CIRCOLANTE	131.159.524
Crediti v/enti creditizi e disponibilità	20.516.689
Crediti v/enti finanziari	0
Crediti v/clientela	102.978.584
Altre attività	7.664.251
ATTIVO IMMOBILIZZATO	16.713.741
Imm. Materiali / Immateriali	16.713.741
Imm. Finanziarie	0
TOTALE ATTIVO	147.873.265
PASSIVO CIRCOLANTE	132.463.384
Debiti v/enti creditizi	52.593.113
Debiti v/enti finanziari	3.252.420
Debiti v/clientela	66.960.475
Altre passività	9.657.376
Fondi e TFR	5.046.507
PATRIMONIO NETTO	10.363.374
TOTALE PASSIVO	147.873.265
CONTO ECONOMICO	
PROVENTI DI GESTIONE	56.511.259
Commissioni attive	51.154.367
Altri proventi	5.356.892
COSTI OPERATIVI	(48.213.770)
Commissioni passive	(909.584)
Costo del personale	(20.271.735)
Altre spese amministrative	(27.032.451)
RISULTATO GESTIONE	8.297.489
Utilizzi (Accantonamenti) fondi	(242.332)
Riprese (Rettifiche) di valore	(3.401.593)
RISULTATO OPERATIVO NETTO	4.653.564
Saldo gestione finanziaria	(838.690)
Saldo gestione straordinaria	(2.578.558)
RISULTATO ANTE IMPOSTE	1.236.316
Imposte e tasse	(1.223.715)
UTILE (PERDITA) D'ESERCIZIO	12.601

EQ. SERVIZI	
Via B. Croce, 124 - 00142 ROMA	
STATO PATRIMONIALE	
ATTIVO CIRCOLANTE	24.103.302
Crediti v/enti creditizi e disponibilità	3.556.634
Crediti v/enti finanziari	0
Crediti v/clientela	0
Altre attività	20.546.668
ATTIVO IMMOBILIZZATO	10.711.364
Imm. Materiali / Immateriali	10.711.364
Imm. Finanziarie	0
TOTALE ATTIVO	34.814.666
PASSIVO CIRCOLANTE	17.241.817
Debiti v/enti creditizi	462
Debiti v/enti finanziari	0
Debiti v/clientela	0
Altre passività	17.241.355
Fondi e TFR	10.896.283
PATRIMONIO NETTO	6.676.566
TOTALE PASSIVO	34.814.666
CONTO ECONOMICO	
PROVENTI DI GESTIONE	53.195.753
Commissioni attive	0
Altri proventi	53.195.753
COSTI OPERATIVI	(47.788.094)
Commissioni passive	(14.075)
Costo del personale	(22.510.284)
Altre spese amministrative	(25.263.735)
RISULTATO GESTIONE	5.407.659
Utilizzi (Accantonamenti) fondi	0
Riprese (Rettifiche) di valore	(3.687.124)
RISULTATO OPERATIVO NETTO	1.720.535
Saldo gestione finanziaria	81.677
Saldo gestione straordinaria	554.025
RISULTATO ANTE IMPOSTE	2.356.237
Imposte e tasse	(1.497.041)
UTILE (PERDITA) D'ESERCIZIO	859.196

EQ. SESTRI	
Via XII Ottobre, 1 - 16121 GENOVA	
Ambito: Asti - Biella - Imperia - Novara - Savona - Verbanò Cusio Ossola - Vercelli - La Spezia - Genova	
STATO PATRIMONIALE	
ATTIVO CIRCOLANTE	203.387.429
Crediti v/enti creditizi e disponibilità	59.776.569
Crediti v/enti finanziari	0
Crediti v/clientela	135.884.265
Altre attività	7.726.595
ATTIVO IMMOBILIZZATO	1.524.480
Imm. Materiali / Immateriali	1.524.480
Imm. Finanziarie	0
TOTALE ATTIVO	204.911.909
PASSIVO CIRCOLANTE	183.560.921
Debiti v/enti creditizi	55.572.715
Debiti v/enti finanziari	0
Debiti v/clientela	120.155.118
Altre passività	7.833.088
Fondi e TFR	6.674.885
PATRIMONIO NETTO	14.676.103
TOTALE PASSIVO	204.911.909
CONTO ECONOMICO	
PROVENTI DI GESTIONE	57.730.649
Commissioni attive	54.653.206
Altri proventi	3.077.443
COSTI OPERATIVI	(50.510.899)
Commissioni passive	(2.400.809)
Costo del personale	(26.127.778)
Altre spese amministrative	(21.982.312)
RISULTATO GESTIONE	7.219.750
Utilizzi (Accantonamenti) fondi	(584.201)
Riprese (Rettifiche) di valore	(1.852.500)
RISULTATO OPERATIVO NETTO	4.783.049
Saldo gestione finanziaria	(960.986)
Saldo gestione straordinaria	117.263
RISULTATO ANTE IMPOSTE	3.939.326
Imposte e tasse	(2.505.395)
UTILE (PERDITA) D'ESERCIZIO	1.433.931

EQ. TRENINO ALTO ADIGE - SÜDTIROL	
Via Duca d'Aosta, 53 - 39100 BOLZANO	
* Ambito: Bolzano - Trento	
STATO PATRIMONIALE	
ATTIVO CIRCOLANTE	109.995.502
Crediti v/enti creditizi e disponibilità	50.947.993
Crediti v/enti finanziari	0
Crediti v/clientela	57.541.692
Altre attività	1.505.817
ATTIVO IMMOBILIZZATO	5.469.749
Imm. Materiali / Immateriali	5.469.749
Imm. Finanziarie	0
TOTALE ATTIVO	115.465.251
PASSIVO CIRCOLANTE	102.127.183
Debiti v/enti creditizi	11.381.431
Debiti v/enti finanziari	28.352.104
Debiti v/clientela	59.090.107
Altre passività	3.303.541
Fondi e TFR	2.694.241
PATRIMONIO NETTO	10.643.827
TOTALE PASSIVO	115.465.251
CONTO ECONOMICO	
PROVENTI DI GESTIONE	15.647.319
Commissioni attive	15.285.033
Altri proventi	362.286
COSTI OPERATIVI	(13.925.661)
Commissioni passive	(642.290)
Costo del personale	(6.521.864)
Altre spese amministrative	(6.761.507)
RISULTATO GESTIONE	1.721.658
Utilizzi (Accantonamenti) fondi	(75.022)
Riprese (Rettifiche) di valore	(521.761)
RISULTATO OPERATIVO NETTO	1.124.875
Saldo gestione finanziaria	(288.810)
Saldo gestione straordinaria	(87.919)
RISULTATO ANTE IMPOSTE	748.146
Imposte e tasse	(543.278)
UTILE (PERDITA) D'ESERCIZIO	204.868


EQ. UMBRIA	
Via Daniele Manin, 22 - 06034 FOLIGNO	
Ambito: Perugia - Terni	
STATO PATRIMONIALE	
ATTIVO CIRCOLANTE	72.855.738
Crediti v/enti creditizi e disponibilità	9.807.708
Crediti v/enti finanziari	0
Crediti v/clientela	59.518.229
Altre attività	3.529.801
ATTIVO IMMOBILIZZATO	640.564
Imm. Materiali / Immateriali	640.564
Imm. Finanziarie	0
TOTALE ATTIVO	73.496.302
PASSIVO CIRCOLANTE	57.460.957
Debiti v/enti creditizi	14.222.278
Debiti v/enti finanziari	10.476
Debiti v/clientela	33.583.677
Altre passività	9.644.526
Fondi e TFR	3.242.238
PATRIMONIO NETTO	12.793.107
TOTALE PASSIVO	73.496.302
CONTO ECONOMICO	
PROVENTI DI GESTIONE	21.942.620
Commissioni attive	21.090.932
Altri proventi	851.688
COSTI OPERATIVI	(18.513.894)
Commissioni passive	(460.783)
Costo del personale	(9.968.942)
Altre spese amministrative	(8.084.169)
RISULTATO GESTIONE	3.428.726
Utilizzi (Accantonamenti) fondi	(762.906)
Riprese (Rettifiche) di valore	(2.707.684)
RISULTATO OPERATIVO NETTO	(41.864)
Saldo gestione finanziaria	(46.481)
Saldo gestione straordinaria	986.195
RISULTATO ANTE IMPOSTE	897.850
Imposte e tasse	(807.880)
UTILE (PERDITA) D'ESERCIZIO	89.970

EQ. VENETO	
Via B. Croce, 124 - 00142 ROMA	
STATO PATRIMONIALE	
ATTIVO CIRCOLANTE	2.190.073
Crediti v/enti creditizi e disponibilità	1.809
Crediti v/enti finanziari	1.994.882
Crediti v/clientela	0
Altre attività	193.382
ATTIVO IMMOBILIZZATO	0
Imm. Materiali / Immateriali	0
Imm. Finanziarie	0
TOTALE ATTIVO	2.190.073
PASSIVO CIRCOLANTE	129.528
Debiti v/enti creditizi	18
Debiti v/enti finanziari	0
Debiti v/clientela	0
Altre passività	129.510
Fondi e TFR	0
PATRIMONIO NETTO	2.060.545
TOTALE PASSIVO	2.190.073
CONTO ECONOMICO	
PROVENTI DI GESTIONE	3.141
Commissioni attive	0
Altri proventi	3.141
COSTI OPERATIVI	(587.761)
Commissioni passive	(59)
Costo del personale	0
Altre spese amministrative	(587.702)
RISULTATO GESTIONE	(584.620)
Utilizzi (Accantonamenti) fondi	0
Riprese (Rettifiche) di valore	(5.587)
RISULTATO OPERATIVO NETTO	(590.207)
Saldo gestione finanziaria	6.568
Saldo gestione straordinaria	0
RISULTATO ANTE IMPOSTE	(583.639)
Imposte e tasse	159.337
UTILE (PERDITA) D'ESERCIZIO	(424.302)

EQ. NORD	
Viale dell'Innvoazione, 1/B - 20126 MILANO	
Ambito:	
STATO PATRIMONIALE	
ATTIVO CIRCOLANTE	3.002.926
Crediti v/enti creditizi e disponibilità	3.002.136
Crediti v/enti finanziari	
Crediti v/clientela	
Altre attività	790
ATTIVO IMMOBILIZZATO	7.421
Imm. Materiali / Immateriali	7.421
Imm. Finanziarie	
TOTALE ATTIVO	3.010.347
PASSIVO CIRCOLANTE	21.467
Debiti v/enti creditizi	
Debiti v/enti finanziari	
Debiti v/clientela	
Altre passività	21.467
Fondi e TFR	
PATRIMONIO NETTO	2.988.880
TOTALE PASSIVO	3.010.347

EQ. CENTRO	
Via Cardinale Domenico Svampa, 11 - 40129 BOLOGNA	
Ambito:	
STATO PATRIMONIALE	
ATTIVO CIRCOLANTE	3.002.926
Crediti v/enti creditizi e disponibilità	3.002.136
Crediti v/enti finanziari	
Crediti v/clientela	
Altre attività	790
ATTIVO IMMOBILIZZATO	7.421
Imm. Materiali / Immateriali	7.421
Imm. Finanziarie	
TOTALE ATTIVO	3.010.347
PASSIVO CIRCOLANTE	21.467
Debiti v/enti creditizi	
Debiti v/enti finanziari	
Debiti v/clientela	
Altre passività	21.467
Fondi e TFR	
PATRIMONIO NETTO	2.988.880
TOTALE PASSIVO	3.010.347

EQ. SUD	
Via A. Millevoi, 42 - 00178 ROMA	
Ambito:	
STATO PATRIMONIALE	
ATTIVO CIRCOLANTE	3.002.926
Crediti v/enti creditizi e disponibilità	3.002.136
Crediti v/enti finanziari	
Crediti v/clientela	
Altre attività	790
ATTIVO IMMOBILIZZATO	7.421
Imm. Materiali / Immateriali	7.421
Imm. Finanziarie	
TOTALE ATTIVO	3.010.347
PASSIVO CIRCOLANTE	21.467
Debiti v/enti creditizi	
Debiti v/enti finanziari	
Debiti v/clientela	
Altre passività	21.467
Fondi e TFR	
PATRIMONIO NETTO	2.988.880
TOTALE PASSIVO	3.010.347





**RELAZIONE DEL COLLEGIO SINDACALE ai sensi dell'art. 2429, comma 2, c.c.
SUL BILANCIO DI ESERCIZIO CHIUSO AL 31/12/2010**

Signori Soci,

con la presente relazione il Collegio Sindacale riferisce sui risultati dell'esercizio sociale, chiuso al 31 dicembre 2010, della società Equitalia S.p.A., nonché sull'attività svolta nell'adempimento dei doveri posti a carico del Collegio dagli articoli 2403 e seguenti del cod. civ..

Ricordiamo che le funzioni di controllo contabile, ai sensi degli artt. 2409-bis del codice civile, sono affidate alla società di revisione KPMG S.p.a.

1. Doveri e compiti del Collegio Sindacale.

Nell'ambito dei compiti e doveri enunciati dagli articoli 2403 e seguenti del codice civile, il Collegio ha esercitato la propria attività di vigilanza in merito all'osservanza della legge e dello statuto, sul rispetto dei principi di corretta Amministrazione e in particolare sull'adeguatezza dell'assetto organizzativo, amministrativo e contabile adottato dalla Società e sul suo concreto funzionamento.

Nello svolgimento del nostro incarico abbiamo fatto riferimento alla vigente normativa e ispirato la nostra attività alle norme di comportamento del Collegio Sindacale raccomandate dai Consigli Nazionali dei Dottori Commercialisti e degli Esperti Contabili.

2. Osservanza della legge e dello statuto.

Nel corso delle riunioni del Consiglio di Amministrazione, e durante le nostre verifiche periodiche, abbiamo acquisito informazioni sul generale andamento della gestione e sulla sua prevedibile evoluzione nonché sulle operazioni di maggiore rilievo effettuate dalla Società, tra le quali si segnalano:

A) Con bando pubblicato in data 16/12/2009, Equitalia ha indetto una procedura aperta ai sensi dell'art. 55 del D. Lgs. n. 163/2006 per l'affidamento dei servizi di revisione legale dei conti (ex art. 2409 bis e seguenti c.c.) del bilancio di esercizio di Equitalia SpA e delle sue controllate nonché del bilancio consolidato, per gli esercizi 2010-2012. Ad esito della procedura, che prevedeva due distinti lotti, sono risultate aggiudicatrici le società KPMG SpA (in qualità di revisore principale) e REY (in qualità di revisore secondario). L'assemblea dei soci della Holding ha conferito l'incarico per lo svolgimento della revisione legale dei conti per il triennio 2010/2012 alla KPMG SpA. In relazione a quanto previsto dall'art. 13 del D. Lgs. n. 39 del 27/01/2010 ha formulato la propria proposta che ha dovuto necessariamente tener conto del risultato di gara. Successivamente sono stati perfezionati i contratti tra le singole società del Gruppo e le società incaricate della revisione legale dei conti in applicazione del contratto normativo stipulato dalla Holding in data 23 settembre 2010.

B) Nel mese di novembre 2010 il Consiglio di Amministrazione di Equitalia SpA ha approvato il Piano di riassetto societario e organizzativo del Gruppo, proseguendo il processo di razionalizzazione e ottimizzazione intrapreso con la riforma del sistema della riscossione. Il modello societario approvato nel Piano di riassetto ha previsto una suddivisione del territorio in tre macro aree geografiche rappresentate da:

- Nord per un bacino di utenza di 7 Regioni (Piemonte, Valle d'Aosta, Liguria, Lombardia, Friuli Venezia Giulia, Trentino Alto Adige, Veneto);
- Centro per un bacino di utenza di 6 Regioni (Emilia Romagna, Toscana, Umbria, Marche, Abruzzo, Sardegna);
- Sud per un bacino di utenza di 6 Regioni (Lazio, Molise, Campania, Basilicata, Puglia, Calabria).

A tal fine il 15 dicembre 2010 sono state costituite tre nuove società - Equitalia Nord SpA, Equitalia Centro SpA ed Equitalia Sud SpA - che incorporeranno progressivamente, per area territoriale di competenza, le attuali società e rami in esercizio.

C) Nel mese di settembre 2010, a seguito del mancato esercizio del diritto di opzione da parte dei soci di minoranza, Equitalia SpA ha acquisito l'ulteriore quota azionaria dell'11,1% incrementando la propria quota di partecipazione al 96,1% del valore patrimoniale di Equitalia Pragma. Nel mese di febbraio 2011 è stato disposto l'acquisto delle quote azionarie residue detenute dai soci privati di Equitalia Pragma SpA. In particolare è stato acquisito il 2,60% detenuto dalla Banca Popolare di Lanciano e Sulmona SpA, incrementando il valore della partecipazione di Equitalia SpA al 98,70%.

Nel mese di marzo 2011 è stato finalizzato l'acquisto di quote azionarie residue detenute dai soci privati di Equitalia Basilicata SpA per una percentuale azionaria pari allo 0,004%. Attualmente Equitalia

detiene quindi la quasi totalità delle quote azionarie. La quota residuale, pari allo 0,000005%, è detenuto da soci privati.

D) Nel 2010 Equitalia ha proseguito nello sviluppo del progetto pilota di cash pooling con alcune società del gruppo, ottenendo un significativo beneficio grazie alla rinegoziazione delle condizioni, all'accentramento dei fidi.

E) Nel corso del 2010 Equitalia spa ha provveduto ad adeguare il capitale sociale delle società controllate secondo quanto previsto dall'art. 3-bis del D.L. 40/10 (convertito con L. n. 73/10) che stabiliva le nuove misure minime di capitale sociale per l'iscrizione all'albo dei soggetti abilitati ai sensi dell'articolo 53, comma 1, del D. Lgs. N. 446/97, fissando nel 30 giugno 2010 il termine per l'adeguamento del capitale sociale degli Agenti della riscossione. Tale aumento è stato effettuato utilizzando le riserve patrimoniali "disponibili" ovvero – laddove non capienti o non presenti – tramite versamento da parte dell'azionista Equitalia. Ciò ha determinato un incremento del costo delle partecipazioni iscritte in bilancio.

Solo successivamente la L.122/10 ha previsto che tali disposizioni "non si applicano alle società a prevalente partecipazione pubblica".

Quanto all'osservanza del rispetto delle norme di legge deve rilevarsi, in primo luogo, che il gruppo Equitalia è inserito nell'elenco delle Amministrazioni Pubbliche di cui al conto economico consolidato individuate ai sensi dell'art 1, comma 3, della L. 31.12.2009 n. 196. Tale elenco è contenuto da ultimo nel comunicato ISTAT 24 luglio 2010 pubblicato nella G.U. n.171 del 24 luglio 2010. In relazione a quanto precede la società capogruppo e le controllate sono assoggettate alle disposizioni che impongono riduzioni e contenimento di spese, emanate a partire dal Decreto Legge n. 112/2008 convertito nella L.133/2008 e più di recente contenute nel Decreto Legge n. 78/2010 convertito nella L.122/2010; in particolare si citano gli obblighi descritti anche con appositi allegati nella circolare n. 40 del 23 dicembre 2010 del Ministero dell'Economia e Finanza dipartimento Ragioneria dello Stato. Il collegio ha esteso la propria attività di controllo, a campione, anche sull'osservanza di tali obblighi

In ottemperanza agli obblighi di adesione al consolidato fiscale è stata confermata l'opzione anche per il triennio 2010-2012 e a tal fine la capogruppo ha provveduto ad adempiere agli obblighi dichiarativi e di versamento degli acconti e del saldo d'imposta.

3. Vigilanza sull'adeguatezza dell'assetto organizzativo, amministrativo e contabile.

Abbiamo valutato e vigilato, per quanto di nostra competenza, sull'adeguatezza dell'assetto organizzativo, amministrativo e contabile, mediante l'ottenimento di informazioni dai responsabili delle funzioni nonché dall'esame dei documenti aziendali.

Con riguardo all'assetto organizzativo, la società ha proseguito la gestione unitaria delle attività di comparto accentrando le principali funzioni di governo e di supporto. In particolare gli interventi sono stati volti alla riorganizzazione di un modello, alla creazione di un sistema informativo unitario, alla centralizzazione degli acquisti mediante l'avvio di gare di gruppo, all'armonizzazione dell'impianto amministrativo e fiscale, nonché al miglioramento della comunicazione esterna dell'attività aziendale.

Riguardo all'organizzazione aziendale, la struttura organizzativa è stato oggetto di revisione anche nel corso del 2010. In proposito il Collegio ha ribadito la raccomandazione di mantenere una struttura organizzativa interna il più possibile stabile per un corretto utilizzo delle risorse, anche al fine di contenere le spese amministrative e del personale, in coerenza con quanto previsto dalla normativa richiamata al precedente paragrafo 2.

4. *Indicazione dell'eventuale presentazione di denunce ex art. 2408 cod. civ. e di altri fatti censurabili, delle eventuali iniziative intraprese e dei relativi esiti.*

Il Collegio non ha ricevuto denunce ai sensi dell'articolo 2408 codice civile.

5. *Indicazione dell'esistenza di pareri rilasciati ai sensi di legge.*

Il Collegio Sindacale ha rilasciato il parere di cui all'articolo 2389, 3° comma, del codice civile in relazione ai compensi attribuiti agli amministratori investiti di particolari cariche. Il collegio ha inoltre rilasciato il parere di cui all'art 13 del D. Lgs. n. 39/2010.

6. *Osservazione sugli eventuali aspetti rilevanti emersi dallo scambio di informazioni con i soggetti incaricati del controllo contabile.*

Abbiamo effettuato lo scambio di informazioni, ai sensi dell'art. 2409 septies c.c., con il soggetto incaricato della revisione legale dei conti, dal quale non sono emersi fatti significativi da segnalare nella presente relazione. Lo scambio ha riguardato anche gli aspetti più rilevanti del consolidato.

7. *Osservazione in merito al bilancio di esercizio e alla relazione sulla gestione.*

Abbiamo esaminato il bilancio d'esercizio chiuso al 31 dicembre 2010 redatto nell'osservanza delle vigenti disposizioni di legge previste dal D. Lgs. n. 87/1992, integrato dalle istruzioni emanate dalla Banca d'Italia e nel rispetto dei principi contabili nazionali raccomandati dal Consiglio Nazionale dei Dottori Commercialisti e degli Esperti Contabili e dall'Organismo Italiano di Contabilità.

I dati di sintesi del bilancio chiuso al 31 dicembre 2010 vengono riportati nella seguente tabella:

<u>Attivo</u>		<u>Passivo</u>	
Cassa e disponibilità	3.412	Debiti diversi	315.775.313
Crediti	363.198.842	Altre passività	81.082.928
Partecipazioni	2.188.562,5	TFR	2.611.756
Immobilizzazioni	7.243.901	Fondi rischi e oneri	265.071.522
Altre attività	232.653.540	Capitale	150.000.000
Ratei e risconti attivi	744.907	Riserve	6.806.293
	<hr/>		<hr/>
Totale attivo	822.730.227	Totale passivo	821.347.812
		Utile d'esercizio	<u>1.382.415</u>
		Totale a pareggio	822.730.227
			<hr/>
<u>Costi</u>		<u>Ricavi</u>	
Interessi passivi ed oneri assimilati	2.847.889	Interessi attivi	2.393.502
Commissioni passive	4.305	Dividendi	67.105.618
Spese Amministrative	43.037.410	Proventi straord.	3.102
Rettifiche di valore	1.255.127	Altri proventi	28.272.920
Accantonamento rischi e oneri	1.700.000		
altri oneri di gestione	1.237		
Variazione positiva Fondo Rischi Fin. Gen.	50.000.000		
Imposte sul reddito d'esercizio	<u>-2.453.241</u>	Totale Ricavi	<u>97.775.142</u>
Totale costi	96.392.727		
Utile d'esercizio	<u>1.382.415</u>		
Totale a pareggio	97.775.142		

In merito al bilancio riferiamo quanto segue:

1. non essendo a noi demandato il controllo analitico di merito sul contenuto del bilancio, abbiamo vigilato sull'impostazione generale data allo stesso, sulla sua generale conformità alla legge per quel che riguarda la sua formazione e struttura e a tale riguardo non abbiamo osservazioni particolari da riferire;
2. per quanto a nostra conoscenza, gli Amministratori, nella redazione del bilancio, non hanno derogato alle norme di legge ai sensi dell'art. 2423, 4° comma del codice civile;
3. prendiamo atto dell'integrazione del fondo rischi generali con l'ulteriore stanziamento di €. 50.000.000, rispetto al precedente esercizio, al fine di incrementare la copertura del rischio generale d'impresa.

8. Proposte in ordine all'approvazione del bilancio.

In conclusione il Collegio, sulla base dell'attività di controllo svolta nel corso dell'esercizio, nonché in base alle risultanze dell'attività svolta dall'organo di controllo contabile, propone all'Assemblea l'approvazione del bilancio di esercizio chiuso al 31 dicembre 2010, concordando con la proposta dell'Organo Amministrativo in merito alla destinazione del risultato dell'esercizio.

Roma 27 APR. 2011

Il Collegio sindacale

Cons. Av. Massimo Lasavia

Dott. Giuseppe Dionisi

Dott. Gianluca Ortu

Prof. Claudio Boglietti

Rag. Giandomenico Genta



KPMG S.p.A.
Revisione e organizzazione contabile
Via Ettore Petrolini, 2
00197 ROMA RM

Telefono +39 06 80961.1
Telefax +39 06 8077475
e-mail it-1-maudit@kpmg.it

Relazione della società di revisione ai sensi dell'art. 14 del D.Lgs. 27 gennaio 2010, n. 39

Agli Azionisti della
Equitalia S.p.A.

- 1 Abbiamo svolto la revisione contabile del bilancio d'esercizio della Equitalia S.p.A. chiuso al 31 dicembre 2010. La responsabilità della redazione del bilancio in conformità alle norme che ne disciplinano i criteri di redazione compete agli amministratori della Equitalia S.p.A. E' nostra la responsabilità del giudizio professionale espresso sul bilancio e basato sulla revisione contabile.
- 2 Il nostro esame è stato condotto secondo i principi di revisione emanati dal Consiglio Nazionale dei Dottori Commercialisti e degli Esperti Contabili e raccomandati dalla Consob. In conformità ai predetti principi, la revisione è stata pianificata e svolta al fine di acquisire ogni elemento necessario per accertare se il bilancio d'esercizio sia viziato da errori significativi e se risulti, nel suo complesso, attendibile. Il procedimento di revisione comprende l'esame, sulla base di verifiche a campione, degli elementi probativi a supporto dei saldi e delle informazioni contenuti nel bilancio, nonché la valutazione dell'adeguatezza e della correttezza dei criteri contabili utilizzati e della ragionevolezza delle stime effettuate dagli amministratori. Riteniamo che il lavoro svolto fornisca una ragionevole base per l'espressione del nostro giudizio professionale.

Per il giudizio relativo al bilancio dell'esercizio precedente, i cui dati sono presentati ai fini comparativi secondo quanto richiesto dalla legge, si fa riferimento alla relazione da noi emessa in data 17 giugno 2010.

- 3 A nostro giudizio, il bilancio d'esercizio della Equitalia S.p.A. al 31 dicembre 2010 è conforme alle norme che ne disciplinano i criteri di redazione; esso pertanto è redatto con chiarezza e rappresenta in modo veritiero e corretto la situazione patrimoniale e finanziaria e il risultato economico della Equitalia S.p.A. per l'esercizio chiuso a tale data.
- 4 Come indicato dagli amministratori nella nota integrativa, la società ha iscritto alla voce 120 di conto economico "Variazione positiva del Fondo per Rischi Finanziari Generali" un accantonamento pari a € 50 milioni, a fronte del rischio generale d'impresa. Conseguentemente, alla data di bilancio la voce 100 del passivo di stato patrimoniale "Fondo per Rischi Finanziari Generali" ammonta ad € 190 milioni.
- 5 Come indicato dagli amministratori nella relazione sulla gestione, cui la nota integrativa fa rinvio, in data 17 novembre 2010 il Consiglio di Amministrazione di Equitalia S.p.A. ha deliberato il piano di riassetto societario e organizzativo del Gruppo. A tal fine sono state costituite Equitalia Nord S.p.A., Equitalia Centro S.p.A. e Equitalia Sud S.p.A. che incorporeranno progressivamente, per area territoriale di competenza, le attuali società e i

KPMG S.p.A. è una società per azioni di diritto italiano e fa parte del network KPMG di società indipendenti affiliate a KPMG International Cooperative ("KPMG International"), società di diritto svizzero.

Azienda Studio San Giorgio
Sede in Bologna Roma via Tagliari
Estrazione Capone E' stato Genova
L'area Milano Carlo V Firenze
Piazza Palazzo Piazza Palazzo
Piazza Palazzo Piazza Palazzo
Piazza Palazzo Piazza Palazzo
Piazza Palazzo Piazza Palazzo


Azienda Studio Roma
Cassa di Roma
Fazio F. 200 20100 11
Regione Roma 20100 11
Cassa di Roma F. 20100 11
F. A. Milano F. 11100 11
Fazio F. 20100 11
Sede Roma Via S. Pietro 20
20121 Roma 06-474111

rami d'azienda. Gli effetti contabili e fiscali di tali operazioni decorrono dall'1 gennaio 2011.


- 6 La responsabilità della redazione della relazione sulla gestione in conformità a quanto previsto dalle norme di legge e dai regolamenti compete agli amministratori della Equitalia S.p.A.. E' di nostra competenza l'espressione del giudizio sulla coerenza della relazione sulla gestione con il bilancio, come richiesto dalla legge. A tal fine, abbiamo svolto le procedure indicate dal principio di revisione n. 001 emanato dal Consiglio Nazionale dei Dottori Commercialisti e degli Esperti Contabili e raccomandato dalla Consob. A nostro giudizio la relazione sulla gestione è coerente con il bilancio d'esercizio della Equitalia S.p.A. al 31 dicembre 2010.

Roma, 27 aprile 2011

* KPMG S.p.A.



Marco Fabio Capitano
Socio



Equitalia

**Bilancio consolidato al 31
dicembre 2010**

Sede Legale: Roma, Via Andrea Millevoi n. 10

Capitale sociale: € 150.000.000,00 I.V.A.

Registro Imprese Roma, codice fiscale e partita IVA: 08704541005

Four distinct handwritten signatures in black ink, arranged horizontally from left to right. The first signature is a simple 'A', the second is a more complex, stylized 'M', the third is a cursive signature, and the fourth is a signature with a long horizontal stroke at the end.

PAGINA BIANCA

Indice

Indice

I - Relazione sulla gestione – bilancio consolidato

Dati consolidati di sintesi

- Composizione del Gruppo
- Sintesi del risultato economico del Gruppo
- Sintesi dei dati dell'attività di Riscossione al 31 dicembre 2010

Premessa

Lo scenario di riferimento

- Convenzione con l'Agenzia delle entrate
- Piano di riassetto societario
- Miglioramento del rapporto con i cittadini e le imprese

Evoluzione della normativa di settore

Dati della riscossione

- Riscossione ruoli al 31 dicembre 2010
- Analisi dei "grandi debitori" e azioni operative poste in essere
- Supporto alle P. A. per attività connesse alla riscossione – Equitalia Giustizia
- Istanze di rateazione
- Fiscalità locale
- Eventi sismici in Abruzzo
- Eventi alluvionali Regione Liguria e Regione Veneto

La struttura del Gruppo

- Riorganizzazione territoriale

Situazione al 31/12/2010


Situazione prospettica della riorganizzazione territoriale

Iniziative di razionalizzazione della gestione


- Nuovo contratto di servizi con la Capogruppo
- Gestione risorse umane
- Formazione
- Comunicazione interna
- Sistemi informativi
- L'attività di Internal Audit
- Interventi di adeguamento dell'impianto bilancistico, fiscale e finanziario

Normativa societaria

- Inquadramento civilistico e revisione legale dei conti
- Inquadramento fiscale
- Controllo e vigilanza
- Normativa antiriciclaggio – D.Lsg. 231/2007
- Tracciabilità dei flussi finanziari - Legge n. 136/2010
- Responsabilità amministrativa delle persone giuridiche – Decreto Legislativo n. 231/2001
- Testo unico sulla sicurezza sul lavoro - Decreto Legislativo n. 81/2008
- Tutela dei dati personali - Decreto Legislativo n. 196/2003
- Tutela dei risparmi - Dirigente preposto - Legge n. 262/2005
- Affidamento ed esecuzione di contratti pubblici - Decreto Legislativo n. 163/2006



- Direttiva pagamenti nelle transazioni commerciali - Decreto Legislativo n.231/2002
Misure di contenimento della spesa pubblica - Decreto Legge n. 78/2010 conv. Legge n. 122/2010
- Risultati ed andamento della gestione
- Principali indicatori finanziari
 - Stato Patrimoniale riclassificato
 - Rendiconto finanziario
 - Principali indicatori di struttura finanziaria
 - Altri indicatori
 - Principali indicatori normalizzati di redditività
 - Principali indicatori normalizzati di produttività
- Fatti di rilievo avvenuti dopo la chiusura dell'esercizio
- Avanzamento della riscossione da ruolo al 28 febbraio 2011
- Evoluzione prevedibile della gestione
- Principali rischi e incertezze
 - Informativa sulla gestione del rischio finanziario
 - Informazioni attinenti al Personale
 - Informazioni attinenti all'Ambiente
 - Continuità Aziendale
- Altre informazioni
- Attività di ricerca e sviluppo
 - Informazioni sulle azioni proprie
 - Rapporti verso soggetti controllanti
 - Rapporti con SOGEI
- II - Stato Patrimoniale e Conto Economico
- Stato Patrimoniale
- Attivo
 - Passivo
 - Garanzie e Impegni
 - Conto Economico
- III - Nota Integrativa
- Parte A – Criteri di valutazione
- Inquadramento e normativa di riferimento
 - Criteri di redazione
 - Regole di consolidamento
- Parte B – Informazioni sullo Stato Patrimoniale
- Attività
- Voce 10 - Cassa e disponibilità
 - Voce 20 - Crediti verso Enti creditizi
 - Voce 40 - Crediti verso la clientela
 - Voce 50- Obbligazioni e altri titoli a reddito fisso.
 - Voce 60- Azioni, quote e altri titoli a reddito variabile
 - Voce 70 - Partecipazioni in imprese non del Gruppo
 - Voce 80 - Partecipazioni in imprese del Gruppo
 - Voce 110- Immobilizzazioni Immateriali
 - Voce 120- Immobilizzazioni Materiali
 - Voce 130- Capitale sottoscritto e non versato
 - Voce 150- Altre Attività
 - Voce 160- Ratei e risconti attivi
- Passività
- Voce 10 - Debiti verso Enti creditizi
 - Voce 30 - Debiti verso la clientela
 - Voce 40 - Debiti rappresentati da titoli
 - Voce 50 - Altre passività
 - Voce 60 - Ratei e risconti passivi
 - Voce 70 - Trattamento di fine rapporto di lavoro subordinato



Voce 80 – Fondo per rischi ed oneri
Voce 100 – Fondo per rischi finanziari generali
Voce 120 – Differenze negative di consolidamento
Voce 140 – Patrimonio di pertinenza di terzi
Voce 150 – Capitale
Voce 170 – Riserve
Voce 190 – Utili (perdite) portati a nuovo
Voce 200 – Utile (perdita) d'esercizio

Parte C – Informazioni sul Conto Economico**Costi**

Voce 10 – Interessi Passivi e Oneri Assimilati
Voce 20 – Commissioni passive
Voce 40 – Spese amministrative
Voce 40.a – Spese per il personale
Voce 40.b – Altre spese amministrative
Voce 50 – Rettifiche di valore su immobilizzazioni immateriali e materiali
Voce 60 – Altri oneri di gestione
Voce 70 – Accantonamento per rischi ed oneri
Voce 80 – Accantonamento ai fondi rischi su crediti
Voce 90 – Rettifiche di valore su crediti e accantonamenti per garanzie ed impegni
Voce 100 – Rettifiche di valore su immobilizzazioni finanziarie
Voce 120 – Oneri straordinari
Voce 130 – Variazione positiva del fondo per rischi finanziari generali
Voce 140 – Imposte sul reddito dell'esercizio
Voce 150 – Utile d'esercizio di pertinenza di terzi
Voce 160 – Utile (perdita) d'esercizio


Ricavi

Voce 10 – Interessi attivi e proventi assimilati
Voce 20 – Dividendi ed altri proventi
Voce 30 – Commissioni attive
Voce 40 – Profitti da operazioni finanziarie
Voce 50 – Riprese di valore su crediti e accantonamenti per garanzie ed impegni
Voce 70 – Altri proventi di gestione
Voce 90 – Proventi straordinari
Voce 110 – Variazione negativa del fondo rischi finanziari generali

Parte D -Altre informazioni

Raccordo tra Patrimonio netto e Risultato del Bilancio della controllante e del Gruppo
Crediti in sofferenza e per interessi di mora
Carico ruoli
Compensi agli organi sociali
Riclassificazione degli schemi di bilancio 2009
Riconciliazione dati economici Relazione sulla gestione

RELAZIONE DELLA SOCIETA' DI REVISIONE



PAGINA BIANCA

Prolusione del Presidente

Con l'esercizio 2010, il quarto della gestione pubblica degli Agenti della riscossione, si chiude di fatto la fase di start up del gruppo Equitalia, contrassegnata dal pieno raggiungimento degli obiettivi fissati dal D.L. 203/05, che ha riformato la riscossione pubblica.

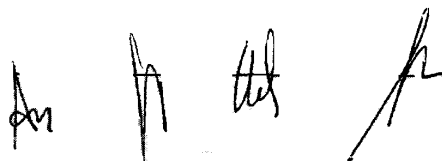
Dalla nascita di Equitalia i volumi riscossi annualmente con ruoli erariali e previdenziali sono più che raddoppiati (da 3,6 €/miliardi a 7,5 €/miliardi), rimuovendo così progressivamente parte delle inefficienze che penalizzavano la credibilità e l'efficienza del sistema fiscale nel suo insieme. Nel contempo le maggiori risorse acquisite al bilancio dello Stato hanno contribuito, in un periodo di crisi economica e di diffuso disagio sociale, a garantire la prestazione dei servizi pubblici essenziali e la tenuta dei conti pubblici.

L'efficientamento dei costi di gestione ha consentito di assorbire la soppressione dal 2009 dell'indennità di presidio precedentemente spettante agli ex concessionari (470 €/mln ridotto nel 2008 a 260 €/mln), pur mantenendo l'equilibrio economico e finanziario delle Società del Gruppo e contribuendo così al processo di razionalizzazione della spesa pubblica.

Negli stessi anni i servizi ai cittadini sono significativamente migliorati: dall'attivazione di canali alternativi di pagamento che, innalzando il livello di servizio offerto al cittadino, hanno promosso gli sportelli sul territorio a poli di consulenza specialistica, aperti in numero crescente e con orari prolungati, all'accesso a servizi di interrogazione on line della propria posizione fiscale; dalla facoltà di rateizzazione delle somme in cartella all'emanazione a maggio 2010 della direttiva "antiburocrazia" che consente al contribuente, con una semplice dichiarazione, di ottenere la sospensione delle procedure di riscossione, avendo così il tempo di ricevere dall'Ente creditore un atto ufficiale di definizione della sua posizione.

In sintesi il bilancio complessivo dello start-up del gruppo Equitalia è ampiamente positivo, con un gettito di imposte **recuperate** raddoppiato ed una drastica riduzione dei costi. Il miglioramento rispetto **alla gestione precedente**, che era affidata a concessionari privati, è netto.

Questo cambiamento è **stato realizzato** in un brevissimo arco di tempo, avendo dovuto integrare in una nuova struttura pubblica numerose società private, non avendo strumenti tecnologici adeguati e dovendo introdurre interventi coattivi in un'attività che, nei fatti, non li aveva sufficientemente utilizzati. E tutto questo senza interrompere per un solo giorno lo svolgimento dell'attività. È inevitabile che si siano determinate difficoltà ed incomprensioni, che in parte persistono. Per ridurre l'incidenza di tali criticità, Equitalia ha intrapreso un vasto programma di interventi finalizzato a sviluppare a tutti i livelli il dialogo con il contribuente, direttamente o per il tramite di associazioni imprenditoriali e organizzazioni professionali. Si tratta di un lavoro straordinariamente complesso. Per questo Equitalia si è impegnata, insieme con gli altri operatori della filiera fiscale e previdenziale, a trovare soluzioni adeguate alle disfunzioni ereditate dal vecchio sistema.




Un'ultima riflessione va dedicata a quanto fatto sul fronte della fiscalità locale e alle grandi difficoltà che ancora impediscono all'attività di riscossione di raggiungere i livelli di efficienza ottenuti in altri settori. Attualmente sono oltre diecimila le unità organizzative – Enti pubblici locali e nazionali, Enti privati e società autorizzate - che hanno scelto il "ruolo" come strumento di riscossione delle proprie entrate affidandole ad Equitalia. E' questo un terreno in cui le criticità sono forti e diffuse e le inefficienze sono principalmente di ordine burocratico, spesso riconducibili a difficoltà di comunicazione ed interazione fra banche dati e sistemi informativi di Enti diversi. Su questo fronte bisogna operare con grande rigore e tempestività con il concorso degli Enti locali.

Questo è il patrimonio di risorse e di valori che Equitalia ha creato dalla sua costituzione ad oggi e che spinge le Società del Gruppo a intraprendere un'ulteriore fase di rinnovamento. Nell'anno in corso infatti inizia una fase nuova, che vede il gruppo Equitalia impegnato nel progetto di riassetto societario, in cui risulta centrale e strategica la riduzione da sedici a tre società Agenti della riscossione, cui si affiancano Equitalia Servizi, società cui è demandata l'attività di supporto tecnico alle attività tipiche di riscossione ed Equitalia Giustizia, società deputata al recupero delle spese di giustizia e alla gestione del Fondo Unico di Giustizia. E' un progetto ambizioso, in linea con il processo di radicale riduzione della frammentazione territoriale e funzionale che caratterizzava, prima della nascita di Equitalia, il sistema della riscossione dei tributi affidato alle concessionarie.

Il nuovo assetto societario consentirà l'esercizio tempestivo ed efficace da parte della Holding delle attività di indirizzo, coordinamento e controllo proprie del ruolo di Capogruppo, ma allo stesso tempo permetterà di focalizzare il territorio sulle attività e sulle missioni istituzionali concentrando le risorse disponibili sul potenziamento dell'azione di recupero della riscossione e di assistenza ai contribuenti. Lo snellimento dei processi decisionali e le economie di scala conseguenti all'integrazioni contribuiranno agli obiettivi di efficienza, efficacia ed economicità del settore.

Tutto questo si potrà realizzare solo attraverso la valorizzazione del potenziale umano e la crescita interna delle risorse che già costituiscono un patrimonio professionale che è stato il principale fattore di successo del modello di società a controllo pubblico, innovativa e moderna, che Equitalia ha proposto in questi anni.



Attilio Barbera

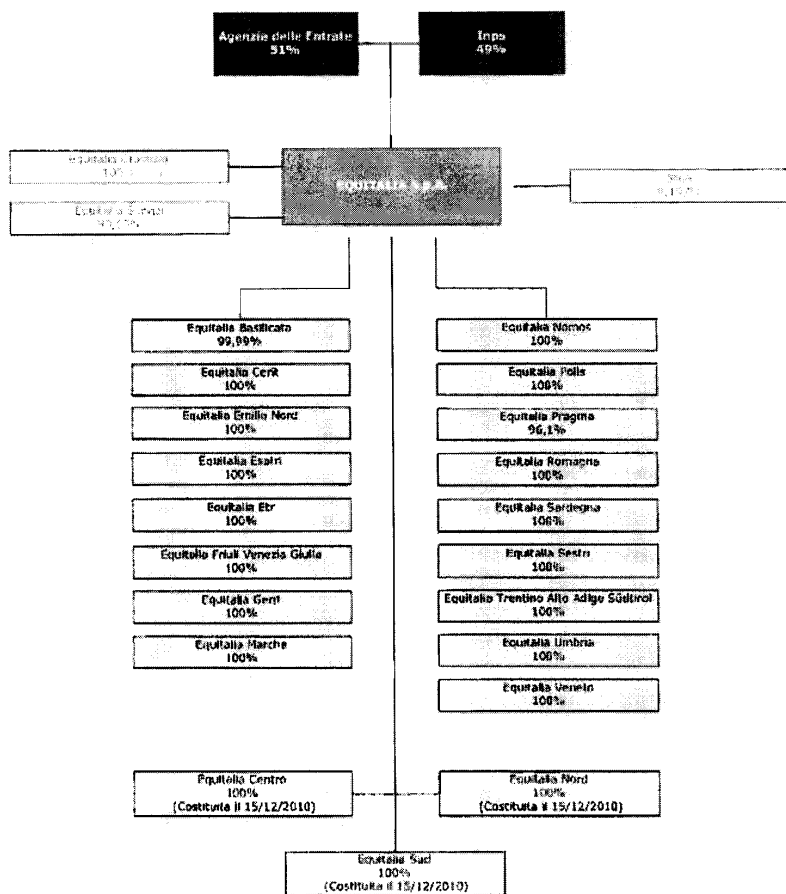


I - Relazione sulla gestione – bilancio consolidato

Dati consolidati di sintesi

Composizione del Gruppo

Il gruppo Equitalia, costituito da Equitalia SpA e dalle sue controllate, al 31 dicembre 2010 è così composto:



A M [Signature] [Signature]

Sintesi del risultato economico del Gruppo

Il risultato dell'esercizio è sinteticamente di seguito rappresentato.

CONTO ECONOMICO DI SINTESI Valori in €/mgl	31/12/10	31/12/09	Variazione
RICAVI ATTIVITA' CARATTERISTICA	1.297.768	1.160.552	137.216
COSTI DI PRODUZIONE	(1.049.116)	(1.010.746)	(38.370)
COSTI DIRETTI	(251.295)	245.120	(6.175)
COSTI INDIRETTI	(73.898)	(69.943)	(3.955)
COSTO DEL LAVORO E SERVIZI AL PERSONALE	(346.880)	(331.965)	(14.915)
SPESE GENERALI E DI FUNZIONAMENTO	(75.611)	(76.222)	611
IVA DEDUCIBILE E ALTRE D.D.	(1.856)	(6.733)	4.877
ALTRE SPESE AMMINISTRATIVE	(39.765)	(40.765)	(19.000)
MARGINE OPERATIVO LORDO	248.652	149.806	98.846
RETTORE DI VALORE SU CREDITI	(31.568)	(1.324)	(30.244)
AMMORTAMENTI ED ALTRI ACCANTOVAMENTI	(34.908)	(34.295)	(613)
SALDO GESTIONE FINANZIARIA	(3.188)	3.438	(6.626)
SALDO GESTIONE STRAORDINARIA	1.237	(1.502)	2.739
RISULTATO PRIMA DELLE IMPOSTE	160.224	116.144	44.080
IMPOSTE DELL'ESERCIZIO	(81.899)	(59.831)	(22.068)
ACCANT. A FONDO RISCHI FINANZIARI GENERALI	(59.000)	(59.000)	(10.000)
UTILE (PERDITA) PERTINENZA DI TERZI	80	85	(5)
UTILE DELL'ESERCIZIO DEL GRUPPO	28.244	16.208	12.036

Gli importi indicati in tabella dettagliati nel paragrafo relativo ai risultati e all'andamento della gestione della presente relazione, sono così determinati:

- i ricavi dell'attività caratteristica alla data rilevano un incremento (+12%) rispetto al periodo precedente, imputabile:
 - all'incremento degli aggr. (+11%) in relazione ai maggiori volumi di riscossione del periodo (+14,8%) tenuto conto dell'effetto rateazioni;
 - al decremento (-3%) dei rimborsi spese per procedure coattive, legato all'andamento dell'attività cautelare ed esecutiva del periodo;
 - alla rilevazione delle spese vive di notifica di cui all'art. 17 c. 7 ter del D. Lgs 112/99, maturate dalla data di entrata in vigore della normativa al 31 dicembre 2010, contabilizzate nel periodo a seguito del consolidamento degli strumenti informatici di supporto alla rilevazione e documentabilità delle stesse;
 - all'incremento dei ricavi per indennizzi verso gli ex soci cedenti, che trovano completa compensazione tra i costi di periodo.
- tra i costi vengono evidenziati quelli diretti - servizi esattoriali e spese per contenziosi esattoriali che trovano parziale compensazione rispettivamente nei ricavi per rimborsi spese e per indennizzi richiesti agli ex soci cedenti - che si incrementano in misura meno che proporzionale rispetto ai maggiori volumi di riscossione;
- i costi informatici, legati alla transizione del Gruppo al Nuovo Sistema della Riscossione e alla manutenzione dei sistemi in sicurezza, sono sostanzialmente in linea con il periodo a raffronto;
- il costo del lavoro - comprensivo degli oneri per collaboratori a progetto, personale

distaccato e servizi al personale – si incrementa lievemente rispetto al 2009 per effetto del modesto incremento dell'organico medio (+1,5%) nonché delle dinamiche contrattuali maturate nell'esercizio;


- le spese generali e di funzionamento risultano in linea con il periodo a raffronto;
- decrementano le imposte indirette per effetto dell'andamento del pro – rata IVA di detraibilità sugli acquisti di Gruppo;
- le altre spese amministrative, che contengono le voci di costo non ricomprese nelle fattispecie precedenti, si incrementano per circa 19,0 €/mln che sono riferibili in via prevalente alla rilevazione degli oneri relativi al riversamento prudenziale degli interessi di mora su ruoli ex obbligo (11,6 €/mln), precedentemente iscritti tra i ricavi;
- infine, tra le rettifiche di valore su crediti sono ricomprese le rettifiche relative a preavvisi di fermo amministrativo inesitati per l'ammontare analiticamente determinato con apposito software consolidato nell'esercizio;
- il Margine Operativo Lordo risulta in crescita di circa un terzo rispetto all'analogo periodo dell'esercizio precedente per effetto dell'incremento dei ricavi conseguente all'aumento dei volumi di riscossione e dell'efficientamento dei costi di produzione;
- Il risultato di pertinenza del Gruppo evidenzia un risultato di circa 28,2 €/mln, derivante sia dalle azioni gestionali poste in essere dagli Agenti della riscossione (nel seguito ADR) per efficientare la propria attività di riscossione, sia dall'effetto delle rateazioni concesse nel 2009, che determinano un primo effetto di trascinamento comportando una riscossione di quote – e conseguentemente di aggi – acquisite con l'attività 2009.

Con riferimento al Conto Economico di sintesi si rinvia al prospetto di riconciliazione con i dati economici contenuto nella "Parte D - Altre informazioni" della Nota Integrativa.

Sintesi dei dati dell'attività di Riscossione al 31 dicembre 2010

Si conferma anche nel 2010 l'importante contributo del gruppo Equitalia al recupero dell'evasione. I dati sulla riscossione indicano un incremento complessivo del 15% rispetto al 2009 (+ 27% sul 2008) per un valore che, al 31 dicembre 2010, si attesta a 8,9 miliardi. Tra le regioni, i maggiori importi riscossi arrivano dalla Lombardia, con quasi 1,9 miliardi di euro. A seguire il Lazio, dove il recupero delle somme ammonta a oltre 1,2 miliardi, la Campania (869 milioni) e la Toscana (722 milioni). Tra le città, a Milano sono stati recuperati circa 1,1 miliardi di euro, a Roma quasi un miliardo. Seguono Napoli con 473 milioni e Torino con 389.

L'affinamento delle attività di riscossione, grazie anche alle sinergie messe in atto con Agenzia



delle entrate, Inps e Guardia di Finanza, ha consentito di ottenere un significativo incremento delle somme recuperate dalle morosità rilevanti. Rispetto al 2009, infatti, sono aumentati del 17% gli incassi da chi ha debiti oltre i 500 mila euro, per un importo complessivo che ha rappresentato il 20% del totale riscosso.

Grande importanza ha rivestito lo strumento delle rateazioni delle cartelle che ha consentito ai contribuenti in difficoltà di regolarizzare la propria posizione con il Fisco, migliorando la collaborazione con i cittadini e riducendo il contenzioso. In totale, al 31 dicembre 2010, le rateazioni concesse hanno raggiunto quota un milione per un importo che supera i 14 miliardi di euro.

Nell'ottica del miglioramento dei rapporti con i contribuenti, nel 2010 è stata emanata la cosiddetta direttiva anti-burocrazia, grazie alla quale i cittadini destinatari di una cartella che ritengono non dovuta possono interrompere le procedure di riscossione presentando, direttamente a Equitalia, una semplice autodichiarazione supportata dalla documentazione giustificativa. In tal modo è l'Agente della riscossione a farsi carico della verifica con l'Ente creditore e si evita ai cittadini di fare la spola tra gli uffici pubblici. È stata ampliata la rete degli sportelli sul territorio, con aperture pomeridiane degli uffici, e allo stesso tempo sono stati attivati canali alternativi per ridurre le attese e velocizzare le procedure. È il caso dell'estratto conto online, che consente di avere un check up fiscale dal proprio pc, ma anche dei pagamenti sul web, dell'assistenza diretta e virtuale attraverso sportelli dedicati.

Di seguito la sintesi degli incassi da ruolo a confronto con i periodi precedenti:

(Valori espressi in Euro/milioni)

	2008	2009	2010	Variazione % 2010/2008	Variazione % 2010/2009
Totale Incassi da ruolo	7.014	7.735	8.876	26,5%	14,8%

Per il relativo dettaglio si rinvia alla sezione dedicata all'analisi dei dati della riscossione.

Premessa

Le informazioni esposte nella presente relazione sono elaborate coerentemente con il Bilancio composto dagli schemi obbligatori di Stato Patrimoniale, Conto Economico e dalla Nota Integrativa.

Lo scenario di riferimento

Il D. L. 203/05, convertito con Legge 248/05, ha attribuito all'Agenzia delle entrate la titolarità del servizio di riscossione coattiva dei tributi, ad Equitalia SpA l'esercizio esclusivo di tale attività per tutto il territorio nazionale, ad esclusione della Regione Sicilia, e agli Agenti della riscossione le relative funzioni operative fissando l'obiettivo primario dell'incremento dei volumi di riscossione e la riduzione degli oneri a carico dello Stato, garantendo un rapporto con il contribuente fondato su regole di trasparenza e correttezza.

A conclusione del primo triennio di attività del gruppo Equitalia, nel 2010 sono state delineate le linee guida per la costruzione del nuovo Piano triennale in coerenza con la missione istituzionale affidata al gruppo Equitalia.

Le linee guida - che caratterizzeranno le attività del Gruppo per il triennio 2010 - 2012 - sono state definite ed evidenziate considerando l'evoluzione del contesto di riferimento interno ed esterno, le politiche di indirizzo e le prestazioni ed i risultati conseguiti negli ultimi tre anni.

Viene confermata la missione istituzionale nei suoi storici paradigmi:


- incremento dell'efficacia e dei volumi della riscossione
- ottimizzazione dei rapporti con i contribuenti
- contenimento dei costi a carico della collettività

Obiettivo di Equitalia è assicurare le condizioni per il miglioramento del tasso di assolvimento spontaneo degli adempimenti tributari, fornendo un contributo significativo alla realizzazione di una maggiore equità fiscale.

Convenzione con l'Agenzia delle entrate

In tale contesto è stata stipulata, nel mese di maggio 2008, la Convenzione 2008-2010 che regola il rapporto di servizio tra Agenzia delle entrate ed Equitalia SpA.

Gli obiettivi strategici sono quelli di garantire l'incremento dei volumi della riscossione da ruoli erariali, migliorare il rapporto con i contribuenti, realizzare il progetto di riorganizzazione complessiva del Gruppo, assicurare il contenimento dei costi di gestione e un contrasto più efficace all'evasione fiscale.



Tra gli obiettivi è previsto anche l'incremento del tasso di adempimento spontaneo delle obbligazioni tributarie grazie a una stretta ed efficace sinergia tra l'attività di accertamento e quella di riscossione coattiva. Sono stati stabiliti periodici scambi di informazioni tra Agenzia delle entrate ed Equitalia (analisi dell'andamento delle riscossioni, ottimizzazione della rete degli sportelli, stato di avanzamento dei nuovi sistemi informativi, etc.), finalizzati alla verifica delle azioni di prevenzione e contrasto all'evasione e dei risultati conseguiti.

A margine della citata Convenzione, è stata sottoscritta, in data 2 marzo 2009, una convenzione specifica che regola l'accesso - ai sensi dell'art. 35, comma 25 del D.L. 223/06, convertito con modificazioni con L. n. 248/2006 - da parte degli operatori del Gruppo all'archivio dei dati relativi ai rapporti finanziari presso l'Anagrafe tributaria.

Piano di riassetto societario

In data 17 novembre 2010 il Consiglio di Amministrazione di Equitalia SpA ha deliberato il Piano di riassetto societario e organizzativo del Gruppo, finalizzato a migliorare il governo delle complessità manifestatesi nel primo triennio di attività e assicurare uniformità nelle azioni gestionali sul territorio, proseguendo il processo di razionalizzazione e ottimizzazione intrapreso con la riforma del sistema della riscossione.


Come noto, già nel corso di questi primi anni di vita il gruppo Equitalia - nel perseguire l'obiettivo primario di garantire maggiore efficacia del sistema della riscossione e significativi abbattimenti dei costi - ha portato a termine una serie di operazioni straordinarie tese alla riduzione della frammentazione territoriale ereditata dal sistema degli ex-concessionari.

Pur nella consapevolezza di aver raggiunto importanti risultati, la costante autodiagnosi del modello realizzato ha evidenziato i seguenti ambiti di ulteriore miglioramento:

- manovre basate su pianificazione per singola area territoriale che non garantiscono pienamente la visione di insieme e la stabilizzazione del risultato atteso per lunghi periodi;
- una capacità di reazione del sistema di gruppo alle criticità del singolo territorio poco standardizzabile;
- un modello decentrato e diffuso di governance che porta a saturare risorse verso aree ed attività altrimenti dedicate al servizio diretto della riscossione.

A garanzia delle esigenze di presidio e di razionale gestione delle risorse, il modello societario approvato nel Piano di riassetto ha previsto una suddivisione del territorio in tre macro aree geografiche rappresentate da:

- Nord per un bacino di utenza di 7 Regioni (Piemonte, Valle d'Aosta, Liguria, Lombardia,



Friuli Venezia Giulia, Trentino Alto Adige, Veneto);

- Centro per un bacino di utenza di 6 Regioni (Emilia Romagna, Toscana, Umbria, Marche, Abruzzo, Sardegna);
- Sud per un bacino di utenza di 6 Regioni (Lazio, Molise, Campania, Basilicata, Puglia, Calabria).

Equitalia Giustizia ed Equitalia Servizi manterranno le proprie attuali competenze e tutte le Società del Gruppo continueranno ad operare con il coordinamento e l'indirizzo della holding Equitalia SpA.

A tal fine il 15 dicembre 2010 sono state costituite tre nuove società - Equitalia Nord SpA, Equitalia Centro SpA ed Equitalia Sud SpA - che incorporeranno progressivamente, per area territoriale di competenza, le attuali Società e i rami d'azienda. Gli effetti contabili e fiscali di tali operazioni decorrono dal primo gennaio 2011.

Miglioramento del rapporto con i cittadini e le imprese


Anche per il 2010 l'azione del gruppo Equitalia è stata caratterizzata dalla costante ricerca di un rapporto con i contribuenti fondato su regole di trasparenza e correttezza.

Per raggiungere tale finalità sono state poste in essere molte iniziative significative nel corso del 2010, che troveranno piena attuazione nel 2011, tra le quali:

- l'ampliamento e la razionalizzazione della rete degli sportelli sul territorio nazionale;
- la realizzazione di un portale in grado di fornire informazioni e servizi ai contribuenti in particolare con l'attivazione dell'estratto conto on line;
- il supporto ai sistemi informativi dei giudici di Pace;
- il supporto agli enti per l'automazione delle fasi di trasmissione di provvedimenti di annullamento/sospensione dei carichi a ruolo;
- l'individuazione di regole semplici e trasparenti per il rilascio delle rateazioni.

Nel 2010 si è proseguito sul fronte della facilitazione del rapporto con i contribuenti attraverso iniziative quali:

- la realizzazione del nuovo layout di cartella di pagamento con lo scopo di agevolare l'individuazione immediata delle informazioni utili al contribuente quali scadenza, somme da versare ed Enti creditori;
- l'apertura pomeridiana degli sportelli con orario continuato - per Napoli e Salerno in via sperimentale - che va incontro all'esigenza di diminuire i tempi di attesa e di offrire un



servizio ancora più attento alle necessità di quei contribuenti che sono impegnati con il lavoro al mattino. L'obiettivo è quello di estendere a breve l'iniziativa in tutta Italia;

- i siti del Gruppo si sono arricchiti di importanti novità a favore dei contribuenti con l'attivazione di una sorta di sportello virtuale sempre disponibile;
- la sigla dell'accordo quadro tra Equitalia e Confcommercio Imprese per l'Italia, getta le basi di un'intensa collaborazione sul territorio nazionale per fornire assistenza alle realtà imprenditoriali, demandando agli Agenti della riscossione e alle strutture territoriali di Confcommercio la stipula di intese a livello locale incentrate sulla consulenza, formazione, informazione e altre soluzioni dedicate.
- la sigla dell'accordo tra il Ministero della P.A. ed Equitalia per ampliare l'accessibilità ai servizi della Pubblica Amministrazione a favore dei cittadini attraverso le cosiddette "Reti amiche": grazie alla sua realizzazione è possibile pagare le cartelle esattoriali anche in tabaccheria, nei grandi centri commerciali, alle Poste, o in banca e senza costi aggiuntivi.

Evoluzione della normativa di settore

Per quanto attiene alla normativa di settore, si riepilogano, di seguito, i provvedimenti di particolare interesse, emanati nel periodo di riferimento.


Cartella di pagamento

Con Provvedimento del Direttore dell'Agenzia delle entrate n. 2010/104390 del 28 luglio 2010, sono state approvate le "Avvertenze" relative alle diverse tipologie di somme iscritte a ruolo da parte dell'Agenzia delle entrate, ad integrazione del modello di cartella di pagamento approvato, sempre con Provvedimento del Direttore dell'Agenzia delle entrate, il 20 marzo 2010, per i ruoli consegnati agli Agenti della riscossione successivamente al 30 settembre 2010.

Con Provvedimento del Direttore dell'Agenzia delle entrate n. 2010/130264 del 20 settembre 2010, sono state approvate, altresì, le "Avvertenze" relative al nuovo modello di cartella di pagamento per i ruoli formati dagli uffici dell'Agenzia delle Dogane.

Decreto Legge n. 40/2010

Il 25 marzo 2010 è stato introdotto il D. L. 40/10, (G.U. n. 71 del 26.03.2010), convertito con modificazioni nella L. 73/10 (G.U. n. 120 del 25.05.2010), contenente "disposizioni urgenti tributarie e finanziarie in materia di contrasto alle frodi fiscali internazionali e nazionali operate, tra l'altro, nella forma dei cosiddetti «caroselli» e «cartiere», di potenziamento e razionalizzazione della riscossione tributaria anche in adeguamento alla normativa comunitaria,



di destinazione dei gettiti recuperati al finanziamento di un Fondo per incentivi e sostegno della domanda in particolari settori". In tale decreto, sono contenute disposizioni rilevanti in relazione a diversi argomenti:

Riscossione crediti Inps - l'articolo 1, comma 6-bis, prevede che la riscossione delle somme indebitamente erogate dall'Inps nonché dei crediti vantati dallo stesso Istituto ai sensi dell'art. 4, comma 12, della Legge 412/91 (prestazioni di natura sanitaria direttamente o convenzionalmente sovvenzionate dallo Stato, dalle regioni o dalle unità sanitarie locali) e riconosciuti ai sensi dell'art. 6, comma 26 del D.L. 536/87 sia effettuata mediante ruolo.

Riscossione delle entrate degli Enti locali - nel decreto n. 40 del 2010 sono, altresì, contenute disposizioni che incidono su diversi aspetti relativi, in generale, alla materia della fiscalità locale:

a) Procedura di affidamento del servizio di riscossione: l'articolo 1, comma 6-quater modifica l'art. 3, comma 25-bis, del D.L. 203/05 specificando che l'attività di riscossione, per la quale è necessario il previo esperimento della gara, è sia la spontanea che la coattiva. Il comma 6-quinquies, abroga l'art. 3, comma 6 del D.Lgs. 112/99, ai sensi del quale sino ad oggi per le provincie ed i comuni che non si avvalevano delle facoltà loro riconosciute dal D.Lgs. 446/97, la riscossione coattiva delle loro entrate era, in ogni caso, assicurata dagli Agenti della riscossione. Per effetto di tali disposizioni, a decorrere dal 1° gennaio 2011, le Società del gruppo Equitalia potranno svolgere l'attività di riscossione (anche soltanto coattiva) dei crediti degli Enti locali esclusivamente previa gara.

b) Società iscritte all'albo della fiscalità locale: l'articolo 3, comma 3, stabilisce che, in caso di cancellazione dall'albo o di stato di insolvenza, le società che hanno esercitato le funzioni di cui all'art. 52 del D.Lgs. 446/97, per non meno di 50 Enti locali, sono ammesse di diritto alle procedure previste dal D.L. 347/03 (cd. Legge Marzano); l'articolo 3-bis, stabilisce, poi, per tutte le società iscritte all'albo della fiscalità locale (comprese, quindi, quelle del gruppo Equitalia e le altre a partecipazione pubblica), dei limiti minimi di capitale sociale che le stesse devono possedere ai fini dell'iscrizione all'albo.

Al riguardo occorre, comunque, tenere presente che, per effetto del successivo comma 2-bis dello stesso art. 3-bis (Introdotta dall'articolo 38, comma 13-sexies, del D.L. 78/10), le disposizioni di cui ai commi 1 e 2 non si applicano alle società a prevalente partecipazione pubblica. Di conseguenza, essi non incidono sull'attività delle Società del gruppo Equitalia bensì su coloro che, nel nuovo assetto della gestione della fiscalità locale, saranno i "concorrenti" di tali Società.

Notifiche all'estero - l'articolo 2, comma 1, introduce modifiche alle disposizioni in materia di notifica degli atti relativi ai contribuenti non residenti e iscritti all'Anagrafe degli Italiani Residenti all'Estero (A.I.R.E.). Mediante la modifica dell'art. 60 del DPR n. 600 del 1973, viene disposto

che la notifica dei predetti atti possa venire effettuata, oltre che ai sensi dell'art. 142 c.p.c., anche mediante spedizione di raccomandata A.R. all'incirco estero risultante dall'AIRE. Nella lett. b), dell'art. 2, comma 1, è specificato che le nuove disposizioni in materia di notificazione operano anche in materia di riscossione e, conseguentemente, viene modificato l'art. 26 del DPR n. 602 del 1973 estendendo, esplicitamente, l'applicabilità delle disposizioni, dettate con riferimento all'attività di accertamento, anche alla notifica delle cartelle di pagamento emesse dagli Agenti della riscossione. Tale modifica, evidentemente, incide sull'operatività sino ad oggi esistente nel processo di notifica seguito dalle Società del Gruppo.


Definizione agevolata per le Società cedenti - l'articolo 2, nei commi da 2-septies a 2-decies, riconosce ai soggetti che hanno ceduto il capitale sociale delle società ex concessionarie a Riscossione SpA (ora Equitalia SpA), la possibilità di definire le controversie relative alle attività svolte, in proprio o da loro partecipate, fino al 30 giugno 1999 e pendenti alla data del 26 maggio 2010, data di entrata in vigore della Legge di conversione del D.L. 40/10. Tale definizione non si applica alle controversie relative all'attività di riscossione dei tributi e delle altre entrate delle regioni, degli Enti locali e delle camere di commercio e di quelle che costituiscono risorse proprie dell'UE. Sebbene la definizione in parola riguardi chiaramente i soggetti che hanno ceduto il capitale sociale a Equitalia, essa implica, tuttavia, da parte delle Società del Gruppo lo svolgimento di attività di carattere strumentale agli adempimenti che devono essere svolti dai predetti soggetti per avvalersi della definizione in parola. In tale prospettiva si è provveduto a fornire alle Partecipate le necessarie istruzioni sul comportamenti da adottare.

Iscrizione di ipoteca da parte degli Agenti della riscossione - l'articolo 3, comma 2-ter, stabilisce che, a decorrere dalla data di entrata in vigore della Legge di conversione del D.L. 40/10, gli Agenti della riscossione non possono iscrivere l'ipoteca di cui all'art. 77 del DPR n. 602 del 1973, per la riscossione di crediti inferiori a 8.000 euro.

Misura "antiburocrazia" - l'articolo 3, comma 3-bis, modifica l'art. 49 del DPR n. 602 del 1973 con la previsione che il debitore possa dimostrare l'avvenuto pagamento delle somme dovute ovvero lo sgravio totale delle stesse opponendo direttamente all'Agente della riscossione una dichiarazione dell'Ente creditore che attesti tali circostanze. Al riguardo il nuovo comma 1-ter dell'art. 49, prevede l'emanazione di un decreto di attuazione da parte del Ministero dell'Economia e delle finanze.

Decreto Legge n. 78/2010

Il 31 maggio 2010 è stato emanato il D.L. 78/10 (pubblicato nel supplemento ordinario n. 114 alla G.U. n. 125 del 31.05.2010), convertito con modificazioni nella Legge 122/10 (G.U. n. 176 del 30.07.2010), con cui sono state disposte "Misure urgenti in materia di stabilizzazione



finanziaria e di competitività economica". Con tale decreto, anche in sede di conversione in legge, sono state introdotte numerose disposizioni rilevanti in merito a diversi aspetti delle attività svolte dalle Società del gruppo Equitalia.

Concentrazione della riscossione nell'accertamento - L'articolo 29, comma 1, modifica in modo significativo l'attuale assetto delle procedure di riscossione delle imposte sui redditi e dell'imposta sul valore aggiunto. In particolare, vengono eliminati due momenti del processo di riscossione a mezzo ruolo, ovvero l'iscrizione a ruolo, da parte dell'Ente creditore, delle somme dovute e la conseguente notifica della cartella di pagamento da parte dell'Agente della riscossione, attribuendo, invece, efficacia di titolo esecutivo ad alcuni atti (che per la legislazione attualmente vigente precedono l'iscrizione a ruolo) con i quali è comunicata al contribuente la pretesa creditoria.

La rilevanza delle modifiche introdotte nel sistema di riscossione delle sopra citate imposte, ha reso, evidentemente, necessario prevedere nello stesso comma 1 dell'art. 29, una serie di disposizioni specifiche, alcune delle quali hanno contenuto sostanzialmente analogo a quelle formulate con riferimento alla disciplina della riscossione mediante ruolo.

Le modifiche che il D.L. 78/10 ha introdotto relativamente alla riscossione delle imposte dirette e dell'Iva, sono destinate ad avere sulle procedure attualmente utilizzate dagli Agenti della riscossione effetti certamente rilevanti di cui, tuttavia, non è possibile allo stato definire l'esatta entità. Tra essi il più immediato è dato dalla significativa riduzione dei volumi delle cartelle di pagamento che dovranno essere notificate. Altrettanto rilevante è destinata ad essere l'incidenza sulla gestione dell'attività degli agenti della disposizione (art. 29, comma 1, lett. e) che prevede, a pena di decadenza, l'avvio dell'espropriazione forzata entro il 31 dicembre del 2° anno successivo a quello in cui l'accertamento è divenuto definitivo.

Procedure concorsuali

- L'articolo 29, comma 2, contiene disposizioni in materia di transazione fiscale e modifica, in particolare, l'articolo 182-ter della legge fallimentare (r.d. n. 267/1942) stabilendo, tra l'altro, che, in sede di transazione fiscale, anche le somme relative a ritenute operate e non versate, oltre all'imposta sul valore aggiunto, siano oggetto esclusivamente di un eventuale pagamento dilazionato e non parziale;
- L'articolo 29, comma 3, modifica l'articolo 87 del DPR n. 602 del 1973, con l'introduzione in quest'ultimo articolo del comma 2-bis relativo al concordato fallimentare, nel quale è previsto che, in caso di proposta di concordato fallimentare, l'Agente della riscossione invii la proposta stessa all'Agenzia delle entrate e la approvi solo sulla base di una formale autorizzazione della stessa Agenzia delle entrate;
- l'articolo 29, comma 6, che pone, a carico del curatore, l'obbligo, entro quindici giorni dall'accettazione della nomina, di comunicazione dei dati necessari ai fini dell'eventuale


insinuazione al passivo della procedura concorsuale.

Misure cautelari - l'articolo 29, comma 5, modificando l'articolo 27, comma 7, primo periodo, del D.L. 185/08, garantisce che le misure cautelari adottate dall'Ente creditore conservino, senza bisogno di alcuna formalità o annotazione, la loro validità e il loro grado a favore dell'Agente della riscossione che ha in carico il ruolo, qualora siano adottate in base ad un processo verbale di constatazione, ad un provvedimento con il quale vengono accertati maggiori tributi, ad un provvedimento di irrogazione della sanzione oppure ad un atto di contestazione. Tale norma va ad implementare l'ambito di efficacia di una disposizione precedentemente introdotta allo scopo di assicurare maggiore efficienza al sistema, in generale, di recupero delle entrate dei soggetti pubblici.

Disposizioni in materia penale - l'articolo 29, comma 7, modifica l'art. 319-bis del codice penale inserendo tra le ipotesi aggravate di corruzione anche quella in cui l'omissione o il ritardo di atti d'ufficio, così come il compimento di atti contrari ai doveri d'ufficio, riguardano, appunto, il pagamento o il rimborso di tributi. Inoltre, l'ulteriore disposizione contenuta nel comma 7, ha la finalità di aumentare la deflazione del contenzioso ottenibile mediante gli istituti della transazione fiscale (art. 182 ter del r.d. n. 267/1942), nonché dell'adesione all'accertamento (D.Lgs. 218/97) e della conciliazione giudiziale (art. 48 del D.Lgs. 546/92). Infatti, per tali ipotesi la responsabilità dei soggetti sottoposti alla giurisdizione della Corte dei Conti in materia di contabilità pubblica (art. 1, comma 1, L. 20/94) è limitata al dolo; l'articolo 29, comma 4, modifica l'articolo 11 del D.Lgs. 74/00, concernente il reato di sottrazione fraudolenta al pagamento di imposte introducendo, peraltro, un nuovo reato in materia di falsità nella documentazione presentata ai fini delle transazioni fiscali. In base alla nuova formulazione del citato articolo 11, la soglia di punibilità è ora fissata in 50.000 euro ed è stata introdotta un'aggravante specifica (nel caso in cui le somme, al cui pagamento il contribuente intenda sottrarsi, siano superiori al quadruplo della nuova soglia di punibilità) che implica una pena raddoppiata nel minimo e aumentata della metà nel massimo.

Potenziamento dei processi di riscossione dell'Inps - l'articolo 30, nei commi 1-15, interviene sulla disciplina relativa al recupero delle somme a qualunque titolo dovute all'Inps modificandone in modo sostanziale l'attuale assetto. In modo, di fatto, speculare alle innovazioni introdotte dall'art. 29, comma 1 in materia di riscossione delle imposte sui redditi e sul valore aggiunto, viene attribuita, a decorrere dal 1° gennaio 2011, natura di titolo esecutivo ad un atto diverso dal ruolo (l'avviso di addebito) allo scopo, evidentemente, di rendere più celere il recupero dei crediti Inps.

Anche con riferimento ai crediti Inps, la rilevanza delle modifiche introdotte nel sistema di riscossione delle sopra citate imposte, ha reso necessario prevedere delle disposizioni specifiche di contenuto, in parte, analogo a quelle formulate nell'ambito della disciplina generale della riscossione mediante ruolo.




Anche le modifiche che il D.L. 78/10 ha introdotto relativamente alla riscossione dei crediti Inps, sono destinate ad avere un significativo impatto sulle attuali procedure utilizzate dagli Agenti della riscossione per la loro riscossione di cui il più evidente sarà, anche in questo caso, la riduzione dei volumi delle cartelle di pagamento da notificare.

Ruoli degli Enti previdenziali - l'articolo 30, comma 10, prevede, a partire dalla data di entrata in vigore del D. L. 78/10, l'abrogazione dell'articolo 25, comma 2, del D. Lgs. 46/99, in base al quale l'Ente previdenziale, in presenza di un ricorso amministrativo, poteva sino ad oggi sospendere la riscossione dei ruoli affidati all'Agente della riscossione, notificando, sia al medesimo agente sia al contribuente, un provvedimento motivato. L'articolo 38, comma 12, interviene anch'esso in materia di riscossione dei crediti degli Enti pubblici previdenziali modificando, in via transitoria, la disciplina dei termini di decadenza per l'iscrizione a ruolo di tali crediti quali fissati dall'art. 25, comma 1, del D.Lgs. 46/99. Viene, infatti, disposto che i predetti termini di decadenza non si applichino, limitatamente al periodo che intercorre tra il 1° gennaio 2010 ed il 31 dicembre 2012, alle iscrizioni a ruolo dei contributi non versati e degli accertamenti notificati dall'Ente creditore successivamente al 1° gennaio 2004.

Compensazione con debiti iscritti a ruolo - L'articolo 31, contiene disposizioni che modificano in modo rilevante l'attuale normativa in materia di compensazioni tra crediti di natura erariale e debiti iscritti a ruolo e per le quali è prevista un'entrata in vigore differita al 1° gennaio 2011. In tale contesto, in particolare, è previsto che la compensazione dei crediti di cui all'articolo 17, comma 1, del D.Lgs. 241/97) relativi alle imposte erariali, non possa essere effettuata qualora il contribuente sia stato iscritto a ruolo per debiti, relativi a imposte erariali e accessori, di ammontare superiore a 1.500 euro e sia scaduto il relativo termine di pagamento (art. 31, comma 1).

Notifica a mezzo PEC - L'articolo 38, comma 4, modifica l'articolo 60 del DPR n. 600/1973 e l'articolo 26 del DPR n. 602 del 1973 in materia di notifica. In particolare, viene modificato l'articolo 60 del DPR n. 600/1973 relativo alla notificazione al contribuente degli avvisi di accertamento prevedendo che la comunicazione all'Agenzia delle entrate dell'elezione di domicilio possa essere effettuata esclusivamente con apposita comunicazione al competente ufficio, mediante lettera raccomandata con avviso di ricevimento, ovvero, anche in via telematica con modalità stabilite con provvedimento del Direttore dell'Agenzia delle entrate e non più, quindi, nell'ambito della dichiarazione annuale. Con la modifica, invece, dell'art. 26 del DPR n. 602 del 1973, è stata introdotta la possibilità di effettuare la notifica della cartella di pagamento anche a mezzo di posta elettronica certificata (PEC), con le modalità di cui al DPR n. 68 del 2005 (regolamento relativo all'utilizzo della posta elettronica certificata, a norma dell'articolo 27 della Legge 3/03) all'indirizzo risultante dagli elenchi previsti dalla legge. Al riguardo, la norma precisa che è esclusa l'applicabilità dell'art.149-bis del c.p.c. che detta specifiche disposizioni per la notificazione a mezzo posta elettronica degli atti giudiziari. In



materia sono in corso approfondimenti per verificare gli impatti e le potenzialità della nuova modalità di notifica.

Anagrafe Tributaria - L'articolo 38, comma 6, consente a chiunque, con servizio di libero accesso, la possibilità di verificare, mediante i dati disponibili in Anagrafe Tributaria, l'esistenza e la corrispondenza tra il codice fiscale e i dati anagrafici inseriti. La disposizione prevede, inoltre, che l'Amministrazione finanziaria - al fine di verificarne l'esistenza e la corrispondenza, oltre che consentire l'acquisizione delle corrette informazioni ove mancanti - renda accessibili il codice fiscale registrato nell'Anagrafe tributaria ed i dati anagrafici ad esso correlati ai seguenti soggetti:

- alle pubbliche amministrazioni di cui all'articolo 1, comma 2, del D. Lgs. n. 165 del 2001;
- alle società interamente partecipate da Enti pubblici o con prevalente capitale pubblico inserite nel Conto Economico consolidato della Pubblica Amministrazione, come individuate dall'Istituto Nazionale di statistica (ISTAT);
- ai concessionari e gestori di pubblici servizi;
- ai privati che cooperano con le attività dell'Amministrazione finanziaria.

La norma in commento prevede, altresì, che tali informazioni possano essere fruite anche con le modalità della "cooperazione applicativa", previa necessaria stipula di apposita convenzione.

Società cessionarie del ramo d'azienda - L'articolo 38, comma 10, introduce un nuovo periodo nell'art. 3, comma 24, lettera b), del D.L. 203/05, consentendo alle società beneficiarie del ramo di azienda relativo alla fiscalità locale (avvenuto per effetto del trasferimento di cui all'articolo 3, comma 24, del D. L. 203/05) di richiedere i dati e le notizie, strettamente necessarie per la riscossione dei ruoli residui ancora in carico alle stesse, agli Enti locali che hanno emesso i ruoli.

Definizione agevolata soggetti cedenti

Il Decreto del Ministero dell'Economia e delle Finanze 3 agosto 2010 ha individuato i termini e le modalità della definizione agevolata, per gli ex azionisti delle società concessionarie del servizio nazionale della riscossione (cd. soggetti cedenti, di cui all'art. 3, comma 10, del D.L. 203/05) delle controversie indicate dall'art. 2, comma 2-septies, del D.L. 40/10, convertito, con modificazioni, dalla L. 73/10.

In particolare, il decreto ha stabilito che a tale definizione si provvedesse con il pagamento, effettuato alla competente sezione di tesoreria provinciale dello Stato entro il 29 ottobre 2010, di una somma pari al 10,91% dell'importo dovuto in base alla sentenza impugnata o impugnabile ovvero, in mancanza, all'ultimo atto amministrativo o all'invito a dedurre o all'atto di citazione.

Rateazioni Inps

Nel corso del 2010, l'INPS ha inteso modificare la disciplina delle rateazioni dei crediti in fase amministrativa e iscritti a ruolo e, con Circolare n. 106 del 3 agosto 2010, ha fornito le conseguenti Istruzioni alle sue strutture periferiche.

Nello specifico, l'Istituto ha stabilito che le istanze di rateazione afferenti ai crediti iscritti a ruolo, ai sensi dell'art. 19 del DPR n. 602/1973, siano presentate esclusivamente agli Agenti della riscossione territorialmente competenti, che dovranno valutare la sussistenza delle condizioni per il loro eventuale accoglimento.

Ciò, anche al fine di rendere organica la disciplina in materia, che prevedeva il cd. "doppio binario", ossia la possibilità che la dilazione, sulle somme iscritte a ruolo, fosse concessa sia dagli Agenti della riscossione (ai sensi dell'art. 36, commi 2-bis e 2-ter, del D.L. 248/07) che dagli uffici dell'INPS medesimo (in forza dell'art. 3, comma 3-bis della l. n. 178/2002).

La scelta operativa dell'Istituto risponde alla duplice esigenza di consentire al contribuente di interloquire con un unico soggetto, chiamato a gestire tutte le entrate, indipendentemente dalla loro diversa natura e di consentire la definizione dell'intera esposizione debitoria con regole e criteri unitari.

A decorrere dalla data di pubblicazione della circolare in commento, pertanto, le istanze di rateazione presentate agli agenti da soggetti che figurino debitori per entrate varie, devono contenere anche la richiesta di dilazione delle posizioni previdenziali.

Interessi di mora

Con Provvedimento del Direttore dell'Agenzia delle entrate n. 2010/124566 del 7 settembre 2010, la misura del tasso di interesse da applicare nelle ipotesi di ritardato pagamento delle somme iscritte a ruolo, di cui all'articolo 30 del D.P.R. è stata fissata, a far data dal 1° ottobre 2010, ai 5,7567 % in ragione annuale.

Equitalia Giustizia SpA

Con Decreto del Ministero dell'Economia e delle Finanze 15 settembre 2010, è stata fissata al 5% dell'utile annuo della gestione finanziaria del Fondo Unico Giustizia la misura della remunerazione spettante, per gli anni 2009 e 2010, ad Equitalia Giustizia SpA a titolo di aggio per la gestione del Fondo medesimo.

Rateazioni – Giurisdizione dei provvedimenti di diniego

Con l'ordinanza n. 20778 del 7 ottobre 2010, le Sezioni Unite della Corte di Cassazione si sono pronunciate, in sede di regolamento di giurisdizione, in materia di rateazione ai sensi dell'art. 19 del DPR n. 602/1973, affermando definitivamente la giurisdizione delle Commissioni Tributarie sulle controversie riguardanti provvedimenti di rigetto delle istanze di rateazione per debiti di

natura tributaria.

In particolare, a giudizio della Suprema Corte, la giurisdizione tributaria si estende a qualunque controversia in materia di imposte e tasse che non attenga al momento dell'esecuzione in senso stretto e quindi anche a quelle introdotte dall'impugnazione di un provvedimento di diniego, "implicando essa una questione sulla spettanza o meno di un'agevolazione attinente alla fase della riscossione precedente a quella dell'esecuzione vera e propria".

Legge di stabilità 2011

La Legge 13 dicembre 2010, n. 220 (Legge di stabilità) non contiene disposizioni di particolare interesse per il Gruppo. Tuttavia, si segnala l'art. 1, comma 157, che modifica lo statuto della regione Friuli-Venezia Giulia (di cui alla legge costituzionale 31 gennaio 1963, n. 1 e s.m.i.), stabilendo che la stessa, nel rispetto delle norme dell'Unione europea sugli aiuti di Stato, possa, "nelle materie di propria competenza, istituire nuovi tributi locali e, relativamente agli stessi, consentire agli Enti locali di modificarne le aliquote, in riduzione ovvero in aumento, oltre i limiti previsti, prevedere esenzioni dal pagamento, introdurre detrazioni di imposta e deduzioni dalla base imponibile e prevedere, anche in deroga alla disciplina statale, modalità di riscossione".

Recupero dell'aggio sul ruoli di provenienza comunitaria

Il Decreto del Ministero dell'Economia e delle Finanze 22 dicembre 2010 definisce la procedura che gli Agenti della riscossione devono adottare per il recupero della parte di aggio, sui ruoli di provenienza comunitaria, versata allo Stato estero e non incassata. Dietro presentazione, anche per via telematica, di un'apposita istanza (utilizzando uno schema conforme al modello che un emanando Provvedimento dell'Agenzia delle entrate dovrà approvare) a cura degli agenti, le somme di interesse potranno:

essere trattenute dai versamenti in Tesoreria dei tributi riscossi ai sensi dell'art. 4 del d. lgs. n. 237/1997, previa autorizzazione del competente Ufficio dell'Agenzia delle entrate oppure in caso di incapienza su tali versamenti, mediante rimborso diretto da parte dello stesso Ufficio dell'Agenzia delle entrate, all'esito della verifica della correttezza della richiesta.

Sull'importo spettante a titolo di aggio sono dovuti gli interessi legali a decorrere dal giorno dell'effettuazione del versamento all'autorità richiedente dell'altro Stato membro fino alla data dell'autorizzazione sopra indicata.

Il Decreto prevede che, anche nel caso di somme iscritte a ruolo dall'Agenzia delle Dogane, sia il competente Ufficio dell'Agenzia delle entrate a trattenere i versamenti in Tesoreria ovvero a provvedere al rimborso diretto. A tal fine, gli Agenti della riscossione presentano "l'istanza di autorizzazione ovvero di rimborso per il tramite del competente Ufficio dell'Agenzia delle Dogane, che procede alla verifica della richiesta e la trasmette al competente Ufficio dell'Agenzia

delle entrate”.

Per assicurare agli agenti il ristoro anche delle somme versate ad integrazione dei riversamenti effettuati prima dell'entrata in vigore del decreto citato, all'art. 2 è prevista una disciplina transitoria per il recupero dell'aggio relativo alle somme versate all'autorità richiedente dello Stato membro nel periodo dal 1° dicembre 2009 fino alla data di entrata in vigore del decreto (26 gennaio 2011) e, altresì, degli eventuali importi versati a tale autorità richiedente, nel medesimo periodo, a titolo di integrazione dei versamenti eseguiti al netto dell'aggio.

In tal caso, è stabilito un termine di 30 giorni per presentare l'istanza di autorizzazione al competente Ufficio dell'Agenzia delle entrate (trenta giorni che, naturalmente, decorrono dalla data di adozione del prescritto provvedimento del Direttore dell'Agenzia delle entrate).

Violazioni c.d.s. - sanzioni amministrative pecuniarie


Con Decreto del Ministero della Giustizia 22 dicembre 2010 sono stati aggiornati gli importi delle sanzioni amministrative pecuniarie conseguenti a violazioni al Codice della strada, ai sensi dell'articolo 195 del D. Lgs. 285/92. In particolare, è stato modificato l'importo relativo alla sanzione di cui all'art. 214 del predetto Codice, applicabile, ai sensi dell'art. 86, comma 3, del DPR n. 602/1973, in caso di circolazione con veicolo sottoposto a fermo amministrativo. Nella fattispecie, la sanzione, precedentemente ricompresa tra 714,00 e 2.859,00 euro, adesso può oscillare tra 731,00 e 2.928,00 euro.

Decreto milleproroghe

Il D. L. 225/10 (cd. "milleproroghe"), recante "Proroga di termini previsti da disposizioni legislative e di interventi urgenti in materia tributaria e di sostegno alle imprese e alle famiglie" fissa al 31 marzo 2011 il termine di scadenza di alcuni termini e regimi giuridici (indicati nella tabella 1 allegata) con scadenza in data anteriore al 15 marzo 2011 (all'art. 1, comma 1).

Per quanto attiene alle attività del Gruppo, le disposizioni di interesse riguardano la proroga dei termini di cui all'art. 3, commi 24, 25 e 25-bis, del D.L. 203/05, convertito, con modificazioni, dalla legge 2 dicembre 2005, n. 248.

All'art. 1, comma 2, il D.L. 225/10 prevede, poi, che il nuovo termine del 31 marzo 2011 e quelli ulteriori previsti nella tabella possano essere ancora prorogati al 31 dicembre 2011 con DPCM. Per la precisione, la disposizione recita: "Con uno o più decreti del Presidente del Consiglio dei Ministri, da adottare ai sensi dell'articolo 17, comma 3, della legge 23 agosto 1988, n. 400, di concerto con il Ministro dell'economia e delle finanze, può essere disposta l'ulteriore proroga fino al 31 dicembre 2011 del termine del 31 marzo 2011 di cui al comma 1 ovvero la proroga fino al 31 dicembre 2011 degli ulteriori termini e regimi giuridici indicati nella tabella 1 allegata".



Il decreto "milleproroghe" contiene altre disposizioni che possono impattare sulle attività del Gruppo:

- l'art. 2, comma 2, con riferimento agli eventi alluvionali che hanno colpito la Regione Veneto, differisce al 30 giugno 2011 il termine del 20 dicembre 2010 (stabilito dal DM 1° dicembre 2010) relativo al versamento dei tributi e contributi previdenziali ed assistenziali e dei premi per l'assicurazione obbligatoria contro gli infortuni e le malattie professionali (nei confronti dei soggetti di cui agli elenchi acclusi, da ultimo, al citato decreto del 1 dicembre 2010). In proposito, cfr. infra, nelle sezione "eventi calamitosi - Regione Veneto";
- l'art. 2, comma 3 riguarda la riscossione nei territori abruzzesi colpiti dal sisma del 6 aprile 2009. Nello specifico, la norma sospende la riscossione delle rate in scadenza tra gennaio e giugno 2011 (riscossione disciplinata dai commi 3-bis, 3-ter e 3-quater del D.L. 78/10), demandandone la ripresa ad apposito DPCM.

Tra le varie ipotesi di termine prorogato dal 31 dicembre 2010 al 31 marzo 2011, nel decreto "milleproroghe" era contemplato quello di cui all'art. 64, comma 3, del D.Lgs. 82/05, in materia di Codice dell'amministrazione digitale, a decorrere dal quale non sarebbe stato più consentito l'accesso ai servizi erogati in rete dalle pubbliche amministrazioni, con strumenti diversi dalla carta d'identità elettronica e dalla carta nazionale dei servizi. Al riguardo, tuttavia, è intervenuto il D. Lgs. 235/10 (cfr. infra), che, tra l'altro, ha espressamente abrogato il citato comma 3 dell'art. 64.

Codice dell'amministrazione digitale

Con D. Lgs. 235/10 sono state apportate, a norma dell'articolo 33 della Legge 18 giugno 2009, n. 69, modifiche ed integrazioni al Codice dell'amministrazione digitale (CAD), di cui al D. Lgs. 82/05.

In particolare, l'art. 2, comma 1, lett. a) ha sostituito l'art. 2 del predetto Codice, prevedendo che le disposizioni del Codice medesimo si applichino anche "alle società, interamente partecipate da Enti pubblici o con prevalente capitale pubblico inserite nel Conto Economico consolidato della Pubblica Amministrazione, come individuate dall'Istituto nazionale di statistica (ISTAT) ai sensi dell'articolo 1, comma 5, della legge 30 dicembre 2004, n. 311".

Per completezza, si segnala che l'art. 57 del D. Lgs. in argomento, al comma 20, prevede che alcune disposizioni modificative del Codice, tra cui quella sopra menzionata (nello specifico, si tratta, altresì, degli artt. "9, comma 1, lettere d) ed e), 12, 27, commi 1, lettera b) e 2, 28, comma 1, lettera b), 34, 37, comma 1 lettera e), 39, 41, 49 e 51") siano "applicate dalle pubbliche amministrazioni anche in via progressiva, con la facoltà di avvalersi a tal fine dell'assistenza tecnica di DigitPa, considerate le proprie esigenze organizzative e secondo moduli, approvati con specifici provvedimenti di ciascuna amministrazione, che tengono conto

delle risorse finanziarie disponibili certificate dagli uffici centrali di bilancio ovvero, per le amministrazioni non dotate di tali uffici centrali, dagli omologhi uffici”.

Dati della riscossione

Riscossione ruoli al 31 dicembre 2010

Nel corso dell'esercizio 2010 il gruppo Equitalia, attraverso il progressivo consolidamento della propria struttura organizzativa e il costante presidio della missione istituzionale affidatagli, ha ulteriormente intensificato l'impegno nel contrasto all'evasione da riscossione.

Dall'analisi dei dati gestionali al 31 dicembre u.s. emerge un miglioramento generale della performance a livello dell'intero Gruppo: i soddisfacenti risultati conseguiti nel 2010 dall'insieme delle società Agenti della riscossione evidenziano un ampio superamento degli obiettivi operativi previsti, nonché sensibili incrementi rispetto ai corrispondenti valori registrati nel biennio precedente.

In particolare, gli incassi da ruoli erariali al 31 dicembre u.s. ammontano a 4,6 miliardi di euro, e quelli conseguiti in relazione ai ruoli INPS e INAIL a 2,8 miliardi di euro, con significativi incrementi per entrambe le tipologie di riscossione rispetto ai due anni precedenti.

Considerando anche gli incassi da ruoli relativi ad altri Enti non statali (Regioni, Province, Comuni, Consorzi, ecc.) il totale delle riscossioni da ruolo risulta pari a 8,9 miliardi di euro, con aumenti del 14,8% rispetto al 2009 e del 26,5% rispetto al 2008, come evidenziato nella seguente tabella di sintesi.

(Valori espressi in Euro)

	2008	2009	2010	Variazione % 2010/2008	Variazione % 2010/2009
Totale Incassi da ruolo	7.014	7.735	8.876	26,5%	14,8%
Ruoli erariali	3.723	3.966	4.613	23,9%	16,3%
Ruoli INPS - INAIL	2.141	2.454	2.839	32,6%	15,7%
Ruoli Enti non statali	1.150	1.315	1.425	23,9%	8,4%

Su base regionale i risultati di riscossione coattiva conseguiti nell'anno 2010 sono rappresentati nella tabella che segue:

(valori espressi in € mil.)

	Consuntivo al 31/12/2010	Consuntivo al 31/12/2009	Diff %
TOTALE	8.876,1	7.735,0	14,8%
ABRUZZO	190,1	185,4	2,5%
BASILICATA	93,4	85,8	8,9%
CALABRIA	289,3	248,4	16,5%
CAMPANIA	868,9	743,7	16,8%
EMILIA ROMAGNA	655,3	564,1	16,2%
FRILUNI VENEZIA GIULIA	173,4	146,1	18,7%
LAZIO	1.246,7	1.112,0	12,1%
LIGURIA	256,4	221,3	15,9%
LOMBARDIA	1.881,6	1.604,7	17,3%
MARCHE	194,3	172,7	12,5%
MOLISE	46,9	37,5	25,1%
PIEMONTE	628,9	563,1	11,7%
PUGLIA	544,0	453,3	19,4%
SARDEGNA	230,2	196,7	27,2%
TOSCANA	722,3	639,2	9,6%
TRENTINO ALTO ADIGE	102,7	109,3	-6,1%
UMBRIA	132,9	116,1	14,5%
VALLE D'AOSTA	16,4	15,7	4,4%
VENETO	582,4	487,7	17,0%

Analisi dei "grandi debitori" e azioni operative poste in essere

In merito all'attività nei confronti delle morosità rilevanti, i risultati del periodo in esame testimoniano la validità dell'azione svolta: come riportato nella tabella seguente, da 1.055 debitori iscritti a ruolo per importi maggiori di 500.000 euro sono stati recuperati circa 1,8 miliardi di euro.

(valori espressi in € mil.)

	2009			2010		
	Totale Riscossioni	Riscossioni > 500.000 (862 posizioni)	% sul totale	Totale Riscossioni	Riscossioni > 500.000 (1055 posizioni)	% sul totale
Ruoli erariali	3.966	1.041	26,3%	4.613	1.226	26,6%
Ruoli IRPS - IMAIL	2.454	384	15,7%	2.039	433	15,3%
Ruoli Enti non statali	1.315	105	8,1%	1.425	125	8,8%
Totale Incassi da ruolo	7.735	1.531	19,8%	8.876	1.786	20,1%

In tale ambito, con specifico riferimento agli incassi da ruoli erariali (4,61 miliardi di euro), si mette in evidenza che la parte ascrivibile a tale tipologia di riscossioni (1,2 miliardi di euro)

rappresenta il 26,6% degli importi riscossi.

Si evidenzia anche l'aumento in termini assoluti delle riscossioni di importo rilevante da ruoli previdenziali INPS.

Supporto alle P. A. per attività connesse alla riscossione - Equitalia Giustizia

Equitalia Giustizia S.p.A. – società dedicata alla gestione dei crediti relativi alle spese di giustizia e alle pene pecuniarie conseguenti ai provvedimenti passati in giudicato o divenuti definitivi – è stata costituita nel 2008 (testo unico di cui al DPR 30 maggio 2002 n.115).

Sempre nel 2008 è entrato in vigore il D.L. 143/08, che ha previsto l'affidamento diretto ad Equitalia Giustizia della gestione del Fondo Unico di Giustizia, costituito con il D.L. 133/08 art. 61 commi 23 e 24.

Per quanto riguarda l'attività di gestione del Fondo Unico Giustizia (FUG), nel corso del 2010 l'attività operativa di Equitalia Giustizia si è ulteriormente intensificata, anzitutto perché si è registrato un notevole incremento delle risorse intestate al FUG, il cui importo, a fine dicembre 2010, ha registrato un aumento di circa il 37% rispetto al 31 dicembre 2009.

Equitalia Giustizia ha, inoltre, provveduto, in attuazione di quanto previsto dal DM 30 luglio 2009, n. 127, ad inviare ai tre Ministeri di riferimento (Ministero dell'Economia e delle Finanze, Ministero della Giustizia e Ministero dell'Interno) sia le prime rendicontazioni periodiche delle restituzioni, delle devoluzioni e delle Intestazioni al FUG in materia civile e fallimentare (Cfr. artt. 2, comma 5; 3, comma 3; 4, comma 2, del DM n. 127/2009), sia il primo rendiconto annuale sulla gestione del Fondo (art. 6, comma 5, DM n. 127/2009). A quest'ultimo proposito, è importante sottolineare che, proprio in funzione della presentazione del rendiconto 2009, è stata messa a punto la corretta metodologia di esposizione e di contabilizzazione delle risorse finanziarie intestate al Fondo.

E' stato, poi, condiviso – con il Dipartimento della Ragioneria Generale dello Stato – il testo della Convenzione con il Ministero dell'Economia e delle Finanze per la determinazione delle spese di gestione del FUG (art. 6, comma 6, lett. f), DM n. 127/2009); tale convenzione è stata sottoscritta nel mese di luglio ed è attualmente all'esame del Ministro.

Equitalia Giustizia, infine, ha fornito supporto tecnico al Ministero dell'Economia e delle Finanze per la predisposizione dello schema di decreto ministeriale di determinazione dell'aggio dell'utile netto della gestione finanziaria del FUG spettante alla Società. Tale supporto è stato assicurato anche in fase di riformulazione del testo a seguito delle osservazioni della Corte dei Conti, il cui recepimento ha consentito, in data 15 settembre 2010, la firma del decreto.

Per quanto concerne la materia del recupero dei crediti di giustizia, in data 23 settembre 2010 è stata sottoscritta la relativa convenzione con il Ministero della Giustizia. Tale convenzione troverà concreta applicazione a decorrere dal 2011, secondo un piano progressivo di attuazione dei distretti giudiziari indicato dallo stesso Ministero.



Da ultimo l'art. 2, comma 21, del D. L. 225/10 (c.d. "decreto milleproroghe"), convertito, con modificazioni, dalla legge 26 febbraio 2011, n. 10 ha stabilito che Equitalia Giustizia, relativamente al FUG, fino al 31 marzo 2011 effettua i versamenti dovuti al bilancio dello Stato al lordo delle proprie spese di gestione, mentre, a decorrere dai versamenti da eseguire dal 1° aprile 2011, "il recupero di tali spese, a fronte di attività rese dalla Società nell'ambito dei propri fini statutari, segue il principio della prededuzione, con le modalità, le condizioni e i termini stabiliti nelle convenzioni regolative dei rapporti con i competenti Ministeri".

Istanze di rateazione

Con l'approvazione dell'art. 36, commi 2-bis e 2-ter, del D.L. 248/07 – convertito nella L. 31/08 – sono state introdotte rilevanti innovazioni nella disciplina della rateazione del pagamento dei carichi iscritti a ruolo. In particolare è stata attribuita direttamente agli Agenti della riscossione, in presenza di una temporanea situazione di obiettiva difficoltà del debitore, il potere di dilazionare il pagamento delle somme iscritte a ruolo dagli organi statali, dalle Agenzie fiscali, dagli Enti pubblici previdenziali.

Conclusasi la definizione delle regole relative alle istanze di rateazione presentate direttamente agli Agenti della riscossione, sono stati definiti, realizzati e diffusi gli strumenti informatici necessari alla protocollazione, all'esame ed alla concessione della rateazione stessa.

Inoltre, è stato ridefinito e messo a disposizione dei contribuenti, sul sito internet di Equitalia, un nuovo simulatore di calcolo del piano di ammortamento.

A partire dal 2008 – cioè da quando è stata trasferita agli Agenti della riscossione la competenza in materia – sono state concesse 1.038.327 rateazioni.

In particolare, nel periodo gennaio-dicembre 2010 sono state accolte 413.708 richieste di dilazione e respinte 31.755.

Fiscalità locale

Le attività di riscossione volontaria e coattiva svolte per conto degli Enti impositori diversi dall'Erario - Enti locali e territoriali, Consorzi, Ordini, Casse di Previdenza, altre società ed Enti privati – sono orientate al costante miglioramento dei livelli di servizio.

Nell'ambito della relazione con gli Enti, con l'obiettivo di efficientare lo scambio di informazioni riducendo i costi e migliorando la qualità dei dati, è proseguita l'attività di diffusione dei servizi web a supporto della riscossione a mezzo ruolo. Nel corso dell'anno sono stati, inoltre, conclusi accordi per la diffusione dei servizi web con il Ministero del Lavoro e con il Comando Generale delle Capitanerie di porto.

Il progetto di diffusione dei servizi web a supporto della riscossione a mezzo ruolo, denominato "informatizzazione enti" si è sviluppato attraverso due direttrici principali: "supporto nella manutenzione evolutiva del software" e "formazione specialistica" dei dipendenti del Gruppo.

Eventi sismici in Abruzzo

A seguito degli eventi sismici in Abruzzo, in applicazione dei provvedimenti d'urgenza disposti dal Governo, Equitalia SpA ha emanato specifiche direttive, indirizzate agli Agenti della riscossione, per rendere operativa la sospensione della riscossione delle somme iscritte a ruolo, nei confronti dei contribuenti residenti o con sede legale o operativa nei comuni abruzzesi colpiti dal sisma.

In particolare, sono state sospese tutte le attività esecutive e cautelari, nonché quelle di notifica delle cartelle di pagamento e degli altri atti di riscossione. La sospensione riguarda anche il pagamento delle rate dei provvedimenti di dilazione emanati dalle Società del gruppo Equitalia o dagli Enti creditori.

L'art. 39 del D.L. 78/10 ha stabilito la proroga al 15 dicembre 2010 del termine di scadenza della sospensione degli adempimenti e dei versamenti tributari e contributivi (precedente termine 30 giugno 2010) per i soggetti di cui all'art. 1, comma 1, dell'ordinanza del Presidente del Consiglio dei Ministri del 30 dicembre 2009, n. 3837, titolari di redditi d'impresa o di lavoro autonomo, con volume d'affari non superiore a 200.000 euro.

Per quanto sopra è da intendersi conseguentemente prorogato al 15 dicembre 2010 anche il termine di scadenza della sospensione delle attività di notifica e di qualsiasi attività di recupero coattivo interessanti i citati soggetti.

La ripresa della riscossione delle rate non versate ai sensi del suddetto comma sarà successivamente disciplinata con decreto del Presidente del Consiglio dei Ministri.


Eventi alluvionali Regione Liguria e Regione Veneto

A seguito degli eventi alluvionali del 4 ottobre 2010 in alcuni comuni delle province di Genova e Savona la dichiarazione dello stato di emergenza con DPCM del 7 ottobre 2010 OPCM n. 3903 del 22 ottobre 2010 ha previsto degli interventi urgenti per fronteggiare i danni causati dagli eventi alluvionali del 4 ottobre 2010.

Le disposizioni di interesse per le Società del Gruppo contenute nella predetta ordinanza (art. 9) riguardano essenzialmente la sospensione dei termini relativi ai procedimenti di riscossione coattiva.

Tale sospensione, peraltro, opera esclusivamente nei confronti di alcune categorie di soggetti e cioè, specificamente, i datori di lavoro privati, lavoratori autonomi - artigiani, commercianti, anche del settore agricolo, i liberi professionisti e committenti tenuti al versamento dei contributi alla Gestione separata di cui all'art. 2, comma 26, della legge n. 335/1995, che, alla data dell'evento, esercitavano attività di impresa o professionale in immobili dichiarati inagibili nei comuni di Varazze, Cogoleto, Arenzano e Genova-Sestri Ponente.

Poiché le disposizioni in esame subordinano la fruizione della sospensione al ricorrere contestuale di requisiti la cui sussistenza non è accertabile sulla base delle informazioni che rientrano nella disponibilità degli Agenti della riscossione, questi ultimi possono accordare la



sospensione medesima solamente a seguito di apposita e documentata istanza di parte.

A seguito degli eventi alluvionali dei giorni 31 ottobre e 1 e 2 novembre 2010 la dichiarazione dello stato di emergenza fino al 30 novembre 2011, con DPCM del 5 novembre 2010 OPCM n. 3906 del 13 novembre 2010 ha determinato i criteri per l'individuazione dei soggetti beneficiari della sospensione degli adempimenti e dei versamenti tributari e della "possibile sospensione relativa ai contributi previdenziali ed assistenziali e dei premi per l'assicurazione obbligatoria contro gli infortuni e le malattie professionali" (cfr. art. 11).

Decreto del Ministero dell'Economia e delle Finanze 1 dicembre 2010, ha sancito, con riguardo ai soggetti inclusi negli elenchi al medesimo allegati, la sospensione, per il periodo 31 ottobre 2010-20 dicembre 2010:

- dei "termini relativi ai versamenti anche rateizzati delle imposte sui redditi e dell'imposta regionale sulle attività produttive scadenti nello stesso periodo" (art. 1, comma 1, lett. a);
- dei "termini relativi ai versamenti dei contributi previdenziali ed assistenziali e dei premi per l'assicurazione obbligatoria contro gli infortuni e le malattie professionali" (art. 1, comma 1, lett. b) fissando al 22 dicembre 2010 il termine entro cui effettuare i versamenti sospesi (art. 1, comma 2).

Tale decreto, all'art. 1, comma 3, ha subordinato la fruizione della sospensione alla presentazione, da parte dei soggetti di cui ai predetti elenchi, entro il 10 dicembre 2010, ai sindaci dei comuni di residenza ovvero sede delle relative aziende, di "una dichiarazione, resa ai sensi dell'art. 47 del decreto del Presidente della Repubblica 28 dicembre 2000, n. 445, in ordine al fatto che gli eventi alluvionali hanno prodotto il fermo della propria attività economica ovvero determinato l'adozione nei loro riguardi di provvedimenti di sgombero o di evacuazione".

Decreto Legge n. 225/2010 (cd. "milleproroghe"), all'art. 2, comma 2, ha differito al 30 giugno 2011 il termine del 20 dicembre 2010, previsto dal predetto decreto del 1 dicembre 2010 per gli eventi alluvionali della Regione Veneto.

Fino alla data del 30 giugno 2011, pertanto, nei confronti dei soggetti di cui agli elenchi acclusi, da ultimo, al predetto decreto del 1 dicembre 2010, che abbiano prodotto la dichiarazione ai sensi dell'art. 1, comma 3 dello stesso, è sospeso lo svolgimento di qualunque attività di riscossione e di notifica.

Ai sensi del comma 3 del medesimo art. 2 D.L. 225/10 è sospesa la riscossione delle rate in scadenza nel primo semestre 2011 previste dall'art. 39 del D.L. 78/10 (eventi sismici Regione Abruzzo).



La struttura del Gruppo


Riorganizzazione territoriale

Il 17 novembre 2010 il Consiglio di Amministrazione di Equitalia SpA ha deliberato la riorganizzazione del Gruppo che prevede il passaggio da 17 a tre società Agenti della riscossione, operanti rispettivamente per il Nord, il Centro e il Sud del Paese. Equitalia Giustizia ed Equitalia Servizi manterranno le proprie attuali competenze e tutte le Società del Gruppo continueranno ad operare con il coordinamento e l'indirizzo della holding Equitalia SpA.

A tal fine in data 15 dicembre 2010 sono state costituite (con primo esercizio fissato con termine al 31/12/2011) Equitalia Nord SpA, Equitalia Centro SpA ed Equitalia Sud SpA, nelle quali confluiranno gli attuali Agenti della riscossione.

Con decorrenza 31 dicembre 2010, Equitalia Lecce è stata incorporata in Equitalia Etr (con effetti contabili e fiscali dal 1/1/2010) e nel mese di novembre 2010 è stata deliberata la fusione di Equitalia Veneto in Equitalia Esatri, con decorrenza 31 marzo 2011 (con effetti contabili e fiscali dal 1/1/2011).

Dunque al 31/12/2010 il gruppo Equitalia risulta composto - oltre che dalla Holding, da Equitalia Servizi, Equitalia Giustizia ed Equitalia Veneto nonché dalle 3 Newco - da 16 società Agenti della riscossione, per un totale di 23 società, distribuite sul territorio come rappresentato dalla cartina che segue.



Situazione al 31/12/2010

Società multiambito sovraregionale

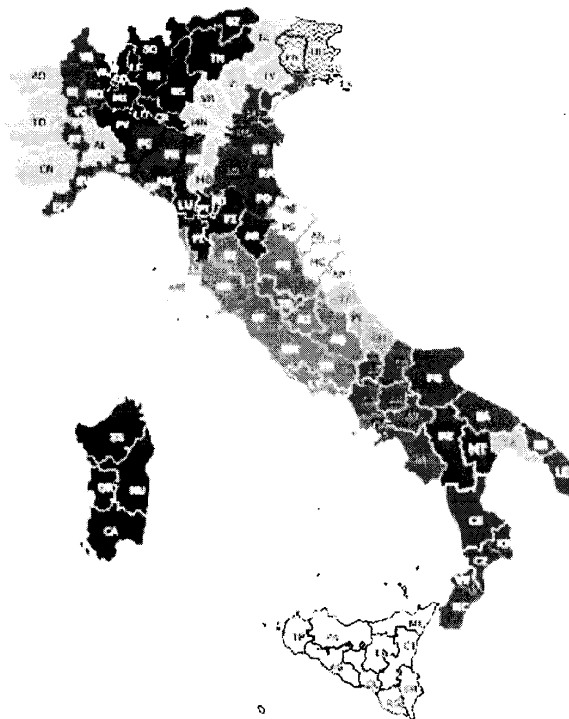
- FIR
- FOCUS
- NORDIS
- NERIT
- SESTI
- FRAGRA

Società Regionali

- SARDEGNA
- MARCHE
- BASILICATA
- TRENTINO
- STULLY
- UMERIA

Società multiambito

- ESABRI
- SIPIANA
- ERTI
- EMILIANORO



A J C P

Con riferimento agli ambiti gestiti e ai contribuenti serviti la situazione degli Agenti della riscossione al 31/12/2010 risulta la seguente.

SOCIETÀ	AMBITI PROVINCIALI SERVITI AL 31 DICEMBRE 2010	POPOLAZIONE (DATI ISTAT AGGIORNATI AL 31.12.2009)	QUOTA TEORICA DI MERCATO 2009
EQUITALIA BASILICATA SPA	Matera - Potenza	588.679	1,10%
EQUITALIA CERIT SPA	Firenze - Massa Carrara - Arezzo - Pistoia - Pisa - Prato - Lucca	2.850.249	5,41%
EQUITALIA EMILIA NORD SPA	Parma - Reggio - Piacenza-Ferrara	1.609.591	3,01%
EQUITALIA ESATRI SPA	Brescia - Lodi - Milano - Favia - Bergamo - Varese - Como - Lecco - Sondrio - Cremona	8.572.624	15,04%
EQUITALIA ETR SPA	Reggio Calabria - Brindisi - Vibo Valentia - Bari - Catanzaro - Cosenza - Crotone - Foggia - Lecce	5.121.334	9,58%
EQUITALIA FRIULI VENEZIA GIULIA SPA	Udine - Gorizia - Trieste - Pordenone	1.234.079	2,31%
EQUITALIA GERIT SPA	Roma - L'Aquila - Siena - Latina - Livorno - Grosseto - Rieti - Viterbo - Frosinone	6.831.013	12,78%
EQUITALIA MARCHE SPA	Ancara - Ascoli Piceno - Macerata - Pesaro - Urbino	1.382.062	2,59%
EQUITALIA NORD OVEST SPA	Aosta - Belluno - Mantova - Modena - Treviso - Verona - Vicenza - Torino - Alessandria - Cuneo	7.440.145	13,92%
EQUITALIA UMBRIA SPA	Perugia - Terni	900.790	1,69%
EQUITALIA POLIS SPA	Bologna - Caserta - Napoli - Padova - Rovigo - Venezia - Benevento - Campobasso - Isernia - Avellino - Salerno	9.163.175	17,15%
EQUITALIA PRAGMA SPA	Pescara - Chieti - Teramo - Taranto	1.610.159	3,01%
EQUITALIA ROMAGNA SPA	Forlì - Cesena - Rimini - Ravenna	1.197.057	2,27%
EQUITALIA SARDEGNA SPA	Cagliari - Nuoro - Oristano - Sassari	1.225.444	2,29%
EQUITALIA SESTRI SPA	Asi - Biella - Imperia - Novara - Savona - Vercelli - Verbania - La Spezia - Genova	2.735.618	5,12%
EQUITALIA TRENITINO A. ADIGE-SÜDTIROL SPA	Bozano - Trento	1.026.250	1,92%
TOTALE		53.440.679	100%

Nel seguito viene rappresentata, per uniformità alla scelta di aggregazione territoriale adottata nel Piano di riassetto societario, la tabella con riferimento alle quote di mercato teoriche ripartite sulle nuove realtà societarie, nonché la ripartizione dei volumi di riscossione 2010 sulla base dello stesso criterio.

SOCIETÀ	REGIONI SERVITE	POPOLAZIONE (DATI ISTAT AGGIORNATI AL 31.12.2009)	QUOTA TEORICA DI MERCATO 2009 PER POPOLAZIONE SERVITA	VOLUMI RISCOSSI AL 31/12/2010	QUOTA TEORICA DI MERCATO PER VOLUMI RISCOSSI
EQUITITALIA NORD SPA	Lombardia	22.350.289	41,82%	3.642	41,03%
	Friuli Venezia Giulia				
	Liguria				
	Piemonte				
	Trentino - Alto Adige				
	Valle d'Aosta				
EQUITITALIA CENTRO SPA	Emilia Romagna	12.972.893	24,28%	2.145	24,17%
	Abruzzo				
	Marche				
	Sardegna				
	Toscana				
	Umbria				
EQUITITALIA SUD SPA	Lazio	18.117.497	33,90%	3.089	34,80%
	Basilicata				
	Calabria				
	Campania				
	Molise				
	Puglia				
TOTALE		53.446.679	100%	8.876	100%

Iniziative di razionalizzazione della gestione

Nuovo contratto di servizi con la Capogruppo

Al fine di regolare le funzioni e i servizi che Equitalia SpA capogruppo svolge a vantaggio di tutte le Società del Gruppo per la revisione e l'ottimizzazione dell'intero sistema (regolamentare, organizzativo, societario, legale, contrattuale, finanziario, contabile, amministrativo, informativo, di auditing e di controllo di gestione) nonché per le attività svolte quale stazione appaltante per l'affidamento dei contratti di servizi e di forniture, è stato stipulato per il 2010 il contratto di servizi, per l'importo complessivo di 20 €/mln in continuità con quello previgente, con cui si è formalizzato l'impegno assunto per tali attività, dando altresì un apposito mandato alla Capogruppo per le funzioni di stazione appaltante.

Tale contratto è stato rinnovato per l'anno 2011.

Gestione risorse umane

Le risorse umane rappresentano uno dei principali asset di Equitalia, elemento di fondamentale importanza nel perseguimento della sua mission e nell'assolvimento dei compiti istituzionali affidati al Gruppo. Coerentemente, nell'ambito del modello organizzativo che si sta delineando, Equitalia si è posta come obiettivo di valorizzare il patrimonio umano dell'intero Gruppo, attraverso la gestione dei principali processi di sviluppo e di gestione tipici della funzione.

Il costante orientamento verso l'omogeneizzazione dei contratti è un obiettivo fondamentale nel processo di attuazione del modello organizzativo accentrato, che prevede una progressiva aggregazione e concentrazione societaria.

A valle delle operazioni societarie straordinarie effettuate, il modello di riferimento sarà quello dell'emanazione da parte della Holding di idonee politiche di rinnovo dei contratti integrativi aziendali che abbiano l'obiettivo di omogeneizzarne i contenuti; in questo modo si proseguirà sulla strada della semplificazione e della ulteriore armonizzazione dei trattamenti normativi ed economici.


Importante è l'impegno di Equitalia in merito ai processi di gestione e sviluppo delle risorse umane. Le principali attività nel 2010 sono le seguenti:

- consolidamento del processo di rilevazione del fabbisogno organici delle aziende del Gruppo, in termini di raccolta ed analisi dei dati;
- omogeneizzazione del Sistema di Valutazione dei comportamenti delle risorse umane di gruppo;
- definizione ed applicazione di percorsi professionali omogenei con possibilità di mobilità orizzontale/verticale anche infragruppo;
- coordinamento ed indirizzo delle politiche di gestione del personale delle Partecipate, relativamente a temi quali la mobilità territoriale e quella infragruppo, il job posting ed in generale tutti i principali istituti inerenti lo svolgimento del rapporto di lavoro.

Al fine di supportare e ottimizzare i processi di implementazione sopra descritti, le principali attività delle Risorse Umane saranno orientate a sistematizzare anche dal punto di vista informatico tutte le fasi dei progetti in essere.

In particolare, sono già state avviate le attività di analisi funzionale di una piattaforma informatica di gruppo per l'implementazione di un sistema integrato di gestione e sviluppo che sostituirà tutti gli strumenti alternativi territoriali ad oggi esistenti. Tale piattaforma informatica, oltre a consentire la gestione di una anagrafica comune del personale, consentirà la razionalizzazione delle informazioni esistenti, nonché, attraverso opportune successive implementazioni, la gestione dinamica di tutti i dati, anche di natura retributiva, qualificanti i processi delle risorse umane.

L'avvio della piattaforma HR avverrà gradualmente su più step temporali con rilascio di volta in volta di nuove funzionalità, in coerenza con le fasi di implementazione del modello organizzativo a tendere, tutt'ora in fase di progettazione.



Formazione

Il piano formativo 2010 si traduce in una serie di attività volte sia al proseguimento di progetti formativi già avviati nel 2009 sia alla progettazione ed organizzazione ex novo di corsi finalizzati allo sviluppo delle conoscenze e competenze dell'intera popolazione di Equitalia, con la finalità di creare le condizioni ottimali per uno sviluppo individuale ed organizzativo che sia il più possibile comune e condiviso all'interno dell'azienda.

È noto infatti come i concetti di condivisione della cultura aziendale e di orientamento verso un obiettivo comune e partecipato vedano un loro insostituibile veicolo nella formazione: è proprio attraverso la valorizzazione di quest'ultima, infatti, che all'interno del Gruppo si vogliono andare a creare dei forti nessi di causalità tra le nozioni di cultura organizzativa e il comportamento individuale di gruppo per raggiungere alti standard qualitativi e performance organizzative di elevato livello.

In questo senso, quindi, l'obiettivo principe che si vuole perseguire è quello di rafforzare ed omogeneizzare, nel rispetto delle specificità del singolo, le competenze di tutti i dipendenti del Gruppo, creando percorsi formativi tarati il più possibile sui fabbisogni delle varie figure professionali presenti in azienda e, laddove possibile, destinandoli specificamente e su richiesta alla singola risorsa, mettendo in essere un'avanzata concezione di formazione personalizzata e on demand.


Il piano formativo 2010 si è articolato in due macroaree principali: la prima analizzata è quella relativa alla formazione interna ed in quanto tale ha riguardato i percorsi formativi progettati, pianificati ed organizzati dalla Capogruppo coinvolgendo sia risorse interne, sia risorse appartenenti alle Società partecipate.

La seconda macroarea ha riguardato invece tutti i percorsi formativi quali master, corsi di aggiornamento, di perfezionamento o di alta specializzazione richiesti dalle Società partecipate e dai vari uffici della Capogruppo per lo sviluppo delle proprie risorse.

Comunicazione interna

L'aspetto complessivo delle attività riconducibili alla comunicazione interna ed esterna è diventato fondamentale per consentire una corretta considerazione di Equitalia e del suo ruolo nella società, oltre che per supportare il Gruppo nel portare avanti la propria missione. Con la previsione di uno specifico Programma dedicato alla identità e alla cultura si è voluto porre concretamente l'accento su questo aspetto dell'attività aziendale.

Se nel primo triennio ci si è concentrati sull'attività di comunicazione del brand Equitalia presso la filiera fiscale e, in un secondo momento, presso il grande pubblico, enfatizzando tutte le



informazioni che potessero qualificare il modus operandi di Equitalia per contraddistinguerlo da quello degli ex concessionari, l'attività di "comunicazione" di Equitalia nel triennio 2010-2012 dovrà non solo rafforzare la notorietà del marchio e della mission, ma focalizzarsi in particolare sull'accezione di funzione pubblica propria del Gruppo.

Tale azione di consolidamento e riconoscimento dell'immagine sarà indirizzata nei confronti di:

- Enti e contribuenti, sottolineando il ruolo di "servizio" al cittadino e alla comunità svolto da Equitalia;
- Soggetti istituzionali (Agenzie, Ministeri, Enti locali ecc.) dando rilievo al ruolo fondamentale svolto da Equitalia come interlocutore di riferimento a livello nazionale e locale per tutte le tematiche relative alla riscossione dei tributi;
- Dipendenti, al fine di promuovere l'adesione a valori, cultura e identità comuni.

A tal fine, inoltre, è stata avviata un'attività di revisione dei siti del Gruppo per creare sempre più servizi a valore aggiunto raggiungibili da remoto, con l'obiettivo aggiuntivo di sgravare sportelli e call center di parte del carico di lavoro e, allo stesso tempo, trasformare il sito in una finestra di dialogo costante tra cittadini/imprese ed Equitalia.

E' stata realizzata una newsletter aziendale finalizzata alla condivisione delle informazioni di comune interesse ed alla diffusione dei valori di Equitalia.

Nel corso del 2011, con la chiusura delle attività preliminari avviate nel 2009, sarà rilasciata la prima versione della nuova intranet di Gruppo, diretta a favorire la diffusione delle informazioni aziendali, la crescita delle competenze attraverso la condivisione delle esperienze (Gestione della conoscenza) e l'omogeneizzazione dei comportamenti operativi.

Sistemi informativi


Anche per il 2010 è proseguito l'intenso programma di intervento sui sistemi informativi aziendali ai fini della loro centralizzazione, integrazione e standardizzazione attraverso:

- la progressiva adozione di un unico sistema della riscossione
- la diffusione di nuove funzionalità a supporto dell'operatività

La realizzazione dei piani di attività dei Sistemi Informativi per l'anno 2010, costituisce un elemento imprescindibile dalla realizzazione degli obiettivi di Gruppo delineati nelle Linee guida per il Piano Industriale e rappresenta una componente della pianificazione strategica di Gruppo.

Il nuovo Sistema Unico della Riscossione consente di passare da una logica non integrata e non omogeneizzata ad un'unica logica applicativa per tutto il Gruppo.

In considerazione del programma originale che prevedeva il passaggio dai vecchi sistemi ai



nuovo entro il 31 dicembre 2010, allo stato attuale, al fine di avvicinarsi quanto più possibile all'obiettivo di utilizzare un unico sistema in tempi brevi riducendo successivi impatti nell'adozione del nuovo sistema, occorre prevedere:

- migrazioni progressive su un sistema condiviso che consente di ridurre gli impatti del successivo passaggio al nuovo sistema;
- progressiva unificazione della base dati condivisa con Equitalia Servizi, riducendo sia la dualità oggi presente tra Equitalia Servizi e il mondo degli agenti sia la ridondanza di informazioni oggi presenti all'interno del mondo degli agenti e la progressiva riduzione dello scambio dati via FTP tra agenti e Equitalia Servizi;
- attività preparatorie della fase più massiva di migrazioni quali:
 - predisposizione ambienti;
 - migrazioni applicative (realizzazione di un manuale operativo di migrazione e team di risorse dedicate);
 - internalizzazione servizi (realizzare una nuova struttura dei servizi di conduzione informatica che, attraverso una riallocazione delle attività e delle linee di outsourcing, minimizzi i rischi e generi efficienza).


L'attività di Internal Audit

La funzione di Internal Audit nel Gruppo è indirizzata prioritariamente alla razionalizzazione e allo sviluppo dei processi aziendali in tutte le Società partecipate ed alle azioni di omogeneizzazione delle metodologie, verificando gli standard di controllo per garantire l'efficacia e l'efficienza dei processi delle attività aziendali, individuando la sussistenza di eventuali comportamenti irregolari o illeciti, stimolando l'adozione di iniziative correttive di miglioramento e verificandone l'effettiva implementazione.

Nelle attività svolte, sono emerse alcune criticità nei rapporti di fornitura di alcune tipologie di servizi esattoriali, per le quali sono in corso ulteriori attività di verifica.

Nell'esercizio è continuato l'intervento di audit congiunto tra le omologhe funzioni di Equitalia SpA e dell'Agenzia delle entrate, in relazione al Protocollo d'intesa siglato allo scopo di aumentare l'efficacia delle attività su temi di interesse comune e di affinare le competenze metodologiche dell'Internal Audit in Equitalia.

Grande rilievo ha assunto lo sviluppo di metodologie comuni attraverso la costituzione di appositi gruppi di lavoro, cui hanno partecipato esponenti di diverse Società del Gruppo, producendo, oltre all'aggiornamento dei programmi già esistenti, l'emissione dei nuovi programmi di audit con



l'obiettivo finale di dotare le funzioni di Internal Audit del Gruppo di una strumentazione ad ampia copertura delle attività e dei processi aziendali.

Interventi di adeguamento dell'impianto bilanciistico, fiscale e finanziario

Nel corso del 2010 sono proseguiti gli interventi per l'omogeneizzazione delle attività amministrativo-contabili, per l'integrazione finanziaria e per la gestione in forma accentrata dei rapporti con il fisco.


In particolare la Capogruppo ha coordinato le seguenti attività:

- definizione dell'inquadramento civilistico, contabile e fiscale delle principali fattispecie rivenienti da modifiche normative o gestionali che coinvolgono le Società del Gruppo;
- introduzione della redazione di situazioni economico contabili di Gruppo trimestrali coerentemente con l'esigenza di tempestività della consuntivazione infrannuale;
- integrazione della diagnostica esistente sui singoli reporting package delle Società partecipate per monitorare il processo di formazione dei dati consolidati nel bilancio di Gruppo;
- entrata a regime degli strumenti di tesoreria accentrata, con particolare riferimento alla contabilità intersocietaria di natura finanziaria per la regolazione dei debiti intercompany che è stata pienamente utilizzata nel corso del 2010;
- effettuazione di specifici interventi di sostegno ai fini del conseguimento di significative economie nella gestione finanziaria, nell'obiettivo di minimizzare il ricorso all'indebitamento e quindi gli oneri finanziari e in generale di ottimizzare progressivamente il risultato della gestione di tesoreria;
- pianificazione fiscale delle aziende del Gruppo realizzata mediante l'opzione triennale per il regime di consolidato fiscale nazionale.

Normativa societaria

Inquadramento civilistico e revisione legale dei conti

Il bilancio delle società Agenti della riscossione segue le norme previste dal D. Lgs. 87/92, integrato dal Provvedimento Banca d'Italia 31 luglio 1992, visto il parere della Banca d'Italia del 29/1/1993 (nota n. 23026) che ha sancito l'applicabilità del D.Lgs. 87/92 alle società che



svolgono servizi di riscossione dei tributi in quanto svolgenti attività finanziaria (servizio di incasso e pagamento).

Coerentemente, ai fini della redazione del bilancio individuale Equitalia SpA ha adottato le norme previste dal D. Lgs. 87/92 in relazione alla sua qualità di Holding di società finanziarie.

Le altre Società del Gruppo, Equitalia Servizi ed Equitalia Giustizia, seguono invece, per la redazione del bilancio d'esercizio, le norme previste dal D. Lgs. 127/91.

Le società di riscossione dei tributi non sono tenute all'utilizzo dei principi contabili internazionali in quanto, pur essendo "Enti finanziari", non rientrano fra i soggetti sottoposti alla Vigilanza della Banca d'Italia ex art. 107 del D.Lgs. 385/93. Conseguentemente a tale impostazione, il bilancio della Holding e delle società Agenti della riscossione sono redatti secondo i principi contabili nazionali.

Equitalia SpA, ai sensi del D.Lgs. 87/92, è tenuta alla redazione del bilancio consolidato.

In ottemperanza al D.Lgs. 39/10 e a norma di Statuto, la revisione legale dei conti è svolta da una società di revisione, in possesso dei requisiti prescritti dalla normativa vigente in materia.

Con bando pubblicato in data 16/12/2009, Equitalia ha indetto una procedura aperta ai sensi dell'art. 55 del D. Lgs. n. 163/2006 per l'affidamento dei servizi di revisione legale dei conti (ex art. 2409 bis e seguenti c.c.) del bilancio di esercizio di Equitalia S.p.A. e delle sue controllate nonché del bilancio consolidato, per gli esercizi 2010-2012.

Ad esito della procedura, che prevedeva due distinti lotti, sono risultate aggiudicatarie le società KPMG SpA (in qualità di revisore principale) e REY (in qualità di revisore secondario).

Ai sensi del D. Lgs. n. 39 del 27/01/2010 – entrato in vigore il 7/4/2010 – l'assemblea dei soci della Holding, su proposta motivata del Collegio Sindacale, ha conferito l'incarico per lo svolgimento dell'incarico di revisione legale dei conti per il triennio 2010/2012 alla KPMG SpA.


Analogamente si è proceduto nelle Società partecipate, dove l'incarico è stato conferito alla società di revisione aggiudicataria del lotto di pertinenza.

Alla data di redazione del presente bilancio sono stati perfezionati i contratti tra le singole Società del Gruppo e le società incaricate della revisione in applicazione del contratto normativo stipulato dalla Holding in data 23 settembre 2010 e del relativo atto integrativo del 3 marzo 2011.

Inquadramento fiscale

IRES - Consolidato fiscale nazionale

Nel corso del 2010 tutte le Società partecipate di Equitalia hanno manifestato la volontà di rinnovare l'opzione per l'istituto di Consolidato Fiscale per il triennio 2010-2012 nel rispetto di quanto disposto dall'art. 119 TUIR e dal relativo decreto di attuazione (partecipazione di controllo sin dall'inizio dell'esercizio, omogeneità degli esercizi delle Società **consolidate** e le altre condizioni previste). L'opzione, comunicata telematicamente all'Agenzia delle entrate in data



15/06/2010, ha interessato anche le società Equitalia Giustizia ed Equitalia Veneto, di recente costituzione. Attraverso la stesura di un nuovo contratto di consolidato, che ha recepito le novità legislative intervenute sulle rettifiche di consolidamento, sono stati definiti gli obblighi, le responsabilità ed i criteri di ripartizione dei vantaggi fiscali derivanti dal trasferimento dell'imponibile, positivo o negativo, alla consolidante.

Tale regime di tassazione trasferisce gli obblighi di versamento dell'imposta sul reddito delle Società in capo ad Equitalia, cui spetta anche la redazione di un'unica dichiarazione di consolidato e pertanto, accentrando su Equitalia il rapporto con l'Erario, consente di pianificare la cessione di eventuali eccedenze di imposta consuntivate dalle singole Società partecipate e di razionalizzare il carico fiscale di Gruppo.

Al fine di garantire la continuità del regime di "consolidato fiscale", la relativa opzione da parte di Equitalia Nord, Equitalia Centro ed Equitalia Sud sarà esercitata entro il 16 giugno p.v. (termine previsto dall'art. 119 TUIR 1° comma lettera "d") a valere dall'esercizio contabile in chiusura al 31/12/2011 (nel rispetto della "identità di esercizio sociale" delle consolidate: requisito soddisfatto anche per le Newco, aventi il primo esercizio sociale superiore all'anno, come chiarito dalla circolare n. 53 del 20/12/2004).

IRAP

Le società agenti del Gruppo sono assoggettate all'IRAP secondo le modalità previste per gli Enti finanziari dall'art. 6 D.Lgs. 446/97, nella misura determinata dalle rispettive leggi regionali che individuano le aliquote vigenti per i diversi settori economici.

IVA

Ai fini IVA, a decorrere dal 1/1/2009, non è più applicabile per le prestazioni dei servizi infragruppo il regime di esenzione previsto dalla L. 13 maggio 1999 n. 133 art. 6, comma 3 lettera c bis (introdotto dalla L. 296/2006 e soppresso dall'art. 1 comma 262 della legge 244/2007).

Controllo e vigilanza

Gli ex concessionari sono ricompresi tra le imprese finanziarie di cui al titolo V del Testo Unico Bancario (D.Lgs. 385/93 e s.m.i.) e risultano assoggettabili alla vigilanza equivalente da parte del Ministero competente ai sensi dell'art. 114 del citato TUB.

Dal 2008 Eurostat ed ISTAT hanno classificato Equitalia e le sue Partecipate nel settore delle Amministrazioni Pubbliche in considerazione sia della natura pubblica dei soci Agenzia delle entrate e INPS, sia del tipo di attività svolta, che vede lo Stato e altri Enti pubblici quale

principale acquirente dei servizi forniti dal Gruppo che svolgendo un'attività complementare a quella tipica di Governo, può essere considerato come incaricato di attività ausiliaria.

Pertanto Equitalia SpA e le Società da essa partecipate - sulla base delle norme classificatorie e definitorie del sistema statistico nazionale e comunitario SEC95 - sono state ricomprese nell'elenco delle unità istituzionali i cui conti concorrono alla costruzione del Conto Consolidato delle Amministrazioni Pubbliche ai sensi dell'art. 1, co.5, della L. n. 311 del 30 dicembre 2004, come confermato anche per il 2010 dall'inserimento nell'apposito elenco pubblicato in G.U. del 24 luglio 2010.

Da tale inclusione è derivato l'assoggettamento di Equitalia e il suo Gruppo a diverse misure di contenimento della spesa previste dalla normativa in tema di finanza pubblica, che si sono affiancate alle iniziative intraprese fin dal 2006 dal gruppo Equitalia in tema di razionalizzazione della gestione economica e finanziaria.

Infatti, tenuto conto di quanto previsto per le società non quotate a totale partecipazione pubblica dall'art. 61 del D.L. 112/08, e in applicazione di quanto indicato dalla Circolare RGS n. 36 del 23/12/2008, le Società del Gruppo hanno rilevato l'ammontare dei prescritti risparmi di spesa e hanno versato nei termini di legge tali importi sul capitolo n. 3492 di capo X del bilancio dello Stato individuato dalla Circolare RGS n. 10 del 13 febbraio.

Infine, il controllo della Corte dei Conti sulla gestione finanziaria di "Equitalia SpA" viene esercitato secondo le modalità stabilite agli articoli 2 e 3 della legge n. 259 del 1958.

Normativa antiriciclaggio - D.Lsg. 231/2007

Il D.Lgs. 231/07 pubblicato sulla G.U. n. 268 del 14/12/2007 - in attuazione delle direttive comunitarie 2005/60/CE e 2006/70/CE in materia di prevenzione dell'uso del sistema finanziario a scopo di riciclaggio - è entrato in vigore con decorrenza dal 29/12/2007.

Tra i soggetti intermediari finanziari destinatari dei nuovi obblighi la nuova normativa include espressamente, all'art. 11, comma 1, lett. i), le società che svolgono il servizio di riscossione tributi. Ne consegue che queste sono tenute a rispettare gli obblighi di collaborazione attiva elencati nel citato decreto.

Le società agenti, pertanto, risultano destinatarie degli obblighi di collaborazione attiva elencati nel citato decreto n. 231/2007. Mentre il decreto non si rivolge, come nella precedente disciplina, alle holding.



In proposito, si segnalano di seguito gli aspetti della disciplina che principalmente coinvolgono gli Agenti della riscossione.

Obblighi degli Agenti della riscossione quali intermediari finanziari

L'articolo 49 del decreto in oggetto ha introdotto misure restrittive ed ha abbassato la soglia per il trasferimento di denaro contante, di assegni bancari, postali e circolari, di vaglia postali e cambiari e dei libretti di deposito bancari e postali al portatore di cui all'art. 49, commi 1, 5, 8, 12 e 13 del D.Lgs. 231/07 da 12.500 euro a 5.000 euro, definitivamente, in forza dell'art. 20 del D.L. 78/10. Al riguardo la Società capogruppo ha provveduto con Direttiva n. 14/2010 del 3 giugno 2010 ad evidenziare alle Partecipate l'avvenuta modifica del limite indicato onde procedere agli adeguamenti operativi


Ai sensi dell'art. 51 del decreto gli intermediari devono fornire la propria collaborazione mediante adeguata verifica della clientela e registrazione di rapporti e operazioni nell'Archivio; segnalazione di operazioni sospette alla UIF; comunicazione delle infrazioni al divieto di trasferimento di contante o titoli al portatore oltre i limiti previsti dalla legge al Ministero delle Finanze entro 30 giorni dall'avvenuta conoscenza del fatto.

È previsto, inoltre, l'obbligo di adottare adeguate misure di formazione dei dipendenti e collaboratori al fine della corretta applicazione delle disposizioni contenute nel decreto in questione.

Ai sensi dell'art. 52 comma 1 del Decreto il Collegio Sindacale, l'Organismo di Vigilanza istituito ai sensi del D. Lgs. 231/01 e tutti i soggetti cui è affidato il controllo di gestione presso le Società hanno l'obbligo di vigilare sulla corretta osservanza delle norme contenute nel Decreto, effettuando senza ritardo le comunicazioni di cui al successivo comma 2 relative alle infrazioni di cui siano venuti a conoscenza nell'esercizio delle proprie funzioni.

Il D.Lgs. 231/07 pubblicato sulla Gazzetta Ufficiale n. 268 del 14/12/2007, dando attuazione alle direttive 2005/60/CE e 2006/70/CE del Parlamento Europeo, ha recato la nuova disciplina in materia di antiriciclaggio. La normativa si applica espressamente agli Agenti della riscossione, che sono sottoposti a determinati obblighi (adeguata verifica della clientela e registrazione di rapporti e operazioni nell'Archivio; segnalazione di operazioni sospette alla UIF; comunicazione delle infrazioni al divieto di trasferimento di contante o titoli al portatore oltre i limiti previsti dalla legge; formazione). Da evidenziare che, ai sensi dell'art. 49 del citato decreto, a partire dal 30/04/2008 è stato vietato il trasferimento di denaro contante o titoli al portatore tra soggetti diversi per importi complessivamente superiori ad euro 5.000; tale limite, a decorrere dal 25/06/2008, è stato portato ad euro 12.500 (art. 32 del D.L. 112/08).

Il D. Lgs. 25 settembre 2009 n. 151, in attuazione della direttiva 2005/60/CE concernente la prevenzione dell'utilizzo del sistema finanziario a scopo di riciclaggio, ha apportato disposizioni



integrative e correttive del D. Lgs. 231/07, predisponendo, in particolare, l'obbligo di adeguata verifica per le operazioni non più collegate o frazionate ma «tra di loro collegate per realizzare un'operazione frazionata» e prevedendo la possibilità per gli intermediari finanziari di individuare classi di operazioni e di importo non significative ai fini della rilevazione delle operazioni che appaiono frazionate.

Le modifiche apportate hanno stabilito che le limitazioni all'uso del contante devono riferirsi non più «all'operazione, anche frazionata» ma al valore «oggetto di trasferimento» ed «il trasferimento è vietato anche quando è effettuato con più pagamenti inferiori alla soglia che appaiono artificialmente frazionati».


Con particolare riferimento agli obblighi di vigilanza per i soggetti a cui è affidato il controllo di gestione, gli stessi hanno l'obbligo di vigilare sulla corretta osservanza delle norme contenute nel medesimo Decreto effettuando senza ritardo le comunicazioni «ciascuno nell'ambito delle proprie attribuzioni e competenze» e la violazione degli obblighi di registrazione deve essere comunicata all' «autorità di vigilanza di settore.» e non più all'UIF.

Tracciabilità dei flussi finanziari - Legge n. 136/2010

La L. 136/10, in vigore dal 7 settembre 2010, all'articolo 3 ha introdotto nuove disposizioni in materia di tracciabilità dei movimenti finanziari relativi ai lavori, ai servizi ed alle forniture pubbliche, la cui violazione, oltre a costituire causa di nullità o di risoluzione dei contratti (e subcontratti), comporta l'applicazione al trasgressore di specifiche sanzioni amministrative/pecuniarie. Il provvedimento in parola interessa le Società del Gruppo sia in quanto "stazione appaltante", sia in qualità di "affidatarie" di "commesse pubbliche". La capogruppo Equitalia S.p.A. con proprie Direttive di Gruppo ha fornito alcune linee guida per l'assolvimento dei nuovi obblighi introdotti dalla citata Legge.

Responsabilità amministrativa delle persone giuridiche - Decreto Legislativo n. 231/2001

Come noto il D. Lgs. n. 231/2001 ha introdotto nell'ordinamento italiano, recependo le relative convenzioni internazionali, un regime di responsabilità amministrativa - riferibile sostanzialmente alla responsabilità penale a carico degli Enti per alcune fattispecie di reato commesse, nell'interesse oppure a vantaggio degli stessi Enti, da persone fisiche che rivestano funzioni di rappresentanza, amministrazione o direzione, gestione e controllo degli Enti stessi o di una loro unità organizzativa dotata di autonomia finanziaria e funzionale e da parte di loro sottoposti.



Tale responsabilità si aggiunge a quella penale della persona fisica che ha realizzato materialmente il reato.

Tutte le Società del Gruppo si sono dotate di un modello di organizzazione, gestione e controllo coerente con le prescrizioni del D. Lgs. 231/2001 per la "disciplina della responsabilità amministrativa delle persone giuridiche, delle società e delle associazioni anche prive di personalità giuridica, a norma dell'articolo 11 della legge 29 settembre 2000, n. 300".

L'obiettivo è assicurare condizioni di correttezza e trasparenza nella conduzione degli affari e delle attività aziendali. In particolare, il modello adottato è finalizzato a configurare un sistema articolato e organico per prevenire la commissione di detti reati, attraverso l'individuazione delle c.d. "aree a rischio" e la messa a punto di un efficace sistema di controlli basato sui seguenti principi:

- tracciabilità di ogni operazione rilevante ai fini del decreto;
- separazione delle funzioni, in base alla quale nessuno può gestire in autonomia un intero processo;
- coerenza dei poteri autorizzativi con le responsabilità assegnate.


Insieme al Modello organizzativo, il Gruppo ha adottato un Codice etico che esplicita i valori cui deve essere improntata la condotta di tutti coloro che, ai vari livelli di responsabilità, concorrono con i propri atti allo svolgimento dell'attività della Società.

Testo unico sulla sicurezza sul lavoro - Decreto Legislativo n. 81/2008

Le Società del gruppo Equitalia hanno attivato le procedure necessarie per assicurare l'adempimento agli obblighi prescritti dalle disposizioni normative in materia di sicurezza e salute dei lavoratori sul luogo di lavoro, contenute nel d.lgs n.81/2008 (Testo Unico in materia di sicurezza sul lavoro).

Sono stati redatti i "Documenti di Valutazione dei Rischi" nonché sono stati predisposti specifici programmi in tema di Piani di emergenza, di sorveglianza sanitaria e di formazione del personale.

Sono stati nominati i rappresentanti per la sicurezza, le cui attribuzioni sono espressamente previste dal richiamato D. Lgs. n. 81/2008, in attuazione della legge delega n.123/2007.



Tutela dei dati personali - Decreto Legislativo n. 196/2003

Nell'ambito dell'attività di direzione e coordinamento la Capogruppo ha istituito una specifica Unità di Supporto, composta da responsabili della Holding e delle Partecipate, al fine di tracciare le linee guida comuni per tutto il Gruppo in materia di privacy e tutela dei dati personali.

Prescrizioni del Garante del Contribuente

Con Provvedimento del 7 ottobre 2009, relativo al trattamento dei dati personali effettuato a fini di riscossione a mezzo ruolo, il Garante per la protezione dei dati personali, ai sensi dell'art. 154 comma 1 lett. c) del D. Lgs. 196/03, ha prescritto ad Equitalia SpA e alle Società da essa partecipate, una serie di misure ed accorgimenti, indicando i relativi termini per l'adempimento. Al fine di dare attuazione alle misure indicate nel suddetto provvedimento nei tempi prescritti, Equitalia SpA ha avviato e portato a termine molteplici e impegnative attività, che hanno consentito un miglioramento dei processi aziendali, un allineamento della strategia aziendale rispetto alla sicurezza delle informazioni, un consolidamento del percorso di razionalizzazione dell'infrastruttura tecnologica già da tempo avviato. La Società sta provvedendo ad attuare le azioni necessarie per ottemperare alle prossime scadenze, in merito alle quali stante la loro complessità si precisa che si è provveduto a chiedere al Garante una proroga al 30 Giugno 2012 - prescrizioni 2 a), 5 a) 8.b).


Tutela dei risparmi - Dirigente preposto - Legge n. 262/2005

L'articolo 154 bis del D. Lgs. 58/1998 (nel seguito "TUF"), introdotto dall'art. 14 della L. n. 262/2005, ha disciplinato la figura del dirigente preposto alla redazione dei documenti contabili societari prevedendo un articolato sistema di competenze e responsabilità riferibili al ruolo in questione.

L'art. 119 del TUF precisa che le disposizioni in questione si applicano "salvo che sia diversamente specificato, alle società italiane con azioni quotate in mercati regolamentati italiani o di altri Paesi dell'Unione Europea (società con azioni quotate)".

L'Assonime (Circ. 12/2006) ha chiarito che la disciplina in esame "è obbligatoria per le sole società con azioni quotate". Successivamente l'ABI (Circ. n. 13 del 2007), pur evidenziando il dubbio che l'art. 154 bis possa trovare applicazione generalizzata, ha ritenuto che "la tesi dell'applicabilità della normativa de qua alle sole società quotate sia, allo stato, da preferirsi."

Il Dipartimento per le Politiche Fiscali ha richiesto l'applicazione di un regime analogo a quello previsto dalla L. 262/05 anche alle società pubbliche da questa direttamente partecipate.



Ciò premesso - pur non configurandosi al momento i presupposti per una applicazione della normativa - il Gruppo si sta dotando progressivamente degli strumenti operativi e procedurali per garantire comunque quanto indicato dalla normativa stessa.

Affidamento ed esecuzione di contratti pubblici - Decreto Legislativo n. 163/2006

Ai sensi del D.Lgs. 163/06 - Codice dei contratti pubblici relativi a lavori, servizi e forniture (c.d. Codice degli appalti) - la società Equitalia SpA e le Società partecipate del Gruppo sono da considerarsi "organismi di diritto pubblico" e in quanto tali ricomprese nel campo di applicazione soggettivo del menzionato codice.


Le Società del Gruppo, infatti, possiedono i requisiti previsti all'articolo 3, comma 26, del predetto Codice per assumere tale qualificazione, in quanto:

- istituite per soddisfare specificatamente esigenze di interesse generale, aventi carattere non industriale o commerciale;
- dotate di personalità giuridica;
- svolgenti attività "finanziata in modo maggioritario dallo Stato, dagli Enti pubblici territoriali o da altri organismi di diritto pubblico oppure la cui gestione sia soggetta al controllo di questi ultimi oppure il cui organo d'amministrazione, di direzione o di vigilanza sia costituito da membri dei quali più della metà è designata dallo Stato, dagli Enti pubblici territoriali o da altri organismi di diritto pubblico."

Pertanto, il gruppo Equitalia espleta procedure ad evidenza pubblica per l'affidamento di contratti aventi ad oggetto lavori, servizi e forniture ed assolve agli ulteriori obblighi prescritti dal medesimo D. Lgs. con riferimento alla fase esecutiva dei contratti.

Con riferimento alla normativa di settore si segnala che in data 30 novembre 2009 la Commissione europea ha emanato il REGOLAMENTO (CE) N.1177/2009 con il quale, a decorrere dal 1° gennaio 2010, le c.d. "soglie comunitarie" per procedere ad acquisti di lavori, forniture e servizi nei settori ordinari sono state modificate nei termini che seguono:

- LAVORI: da Euro 5.150.000 a Euro 4.845.000 al netto di IVA;
- FORNITURE : da Euro 206.000 ad Euro 193.000 al netto di IVA;
- SERVIZI da Euro 206.000 ad Euro 193.000 al netto di IVA.
- società ricomprese nell'elenco ISTAT ai fini dell'inserimento nel conto consolidato nazionale ai fini del patto di stabilità (ex art. 1, comma 5, della L. n. 311/2004).



Con **Decreto Legislativo n. 53/2010** (pubblicato sulla G.U. 12.4.2010 n. 84) è stata recepita in Italia la Direttiva 2007/66/CE in materia di "miglioramento dell'efficacia delle procedure di ricorso in materia di aggiudicazione degli appalti pubblici". Tra le principali novità, si segnalano:

- Introduzione di un termine dilatorio per la stipula del contratto (che potrà avvenire, di norma, solamente dopo 35 giorni dall'aggiudicazione della gara);
- Riduzione dei termini di impugnazione dell'aggiudicazione
- Introduzione di norme razionalizzatrici dell'arbitrato

Il **Decreto del Presidente della Repubblica 5 ottobre 2010, n. 207**, contenente il «Regolamento di esecuzione ed attuazione del D.Lgs. 163/06», previsto dall'articolo 5 del D.Lgs. 163/06, accoglie la nuova disciplina esecutiva ed attuativa del codice dei contratti pubblici, comportando la definitiva abrogazione del D.P.R. n. 554/1999.

Il provvedimento entrerà a tutti gli effetti in vigore - tranne alcune specifiche norme - decorsi 180 giorni dalla pubblicazione in Gazzetta. Pertanto, a far data dall'8 giugno 2011, tutte le stazioni appaltanti e gli operatori economici soggetti alla disciplina del D.Lgs. 163/06 dovranno uniformarsi alle nuove disposizioni.

Direttiva pagamenti nelle transazioni commerciali - Decreto Legislativo n.231/2002

Il D. Lgs. 231/2002, emanato su delega della L. 39/2002 in attuazione della Direttiva 2000/35/CE relativa alla lotta contro i ritardi di pagamento nelle transazioni commerciali ha sancito:

- la decorrenza automatica (senza necessità di atto di messa in mora) degli interessi moratori dal giorno successivo alla scadenza del termine legale di pagamento;
- l'individuazione di tale termine in 30 giorni, decorrenti dagli eventi previsti al comma 2 dell'art. 4;
- la determinazione degli interessi moratori nella misura dell'8%;
- la nullità di un eventuale accordo contrattuale che deroghi alla disciplina normativa sul termine di pagamento suddetto o sulle conseguenze del ritardato pagamento, ove tale accordo risulti "gravemente iniquo" per il creditore, senza essere giustificato da ragioni oggettive.

Il decreto in questione è indubbio sia applicabile a tutte le Società del Gruppo operanti come "stazioni appaltanti".



Al decreto sono seguiti ulteriori provvedimenti del legislatore nazionale - quali il D.L. 78/09, convertito nella L. 102/2009, finalizzati a rendere maggiormente efficienti i pagamenti delle pubbliche amministrazioni.

Si segnala, inoltre, che in data 20 ottobre 2010 è stata approvata una nuova Direttiva UE (c.d. "Late payments"), il cui testo prevede maggiori restrizioni alla possibilità di deroga del termine legale di pagamento di 30 giorni e fissa il tasso dell'interesse di mora nella misura dell'8%.

Misure di contenimento della spesa pubblica - Decreto Legge n. 78/2010 conv. Legge n. 122/2010

Con Legge 30 luglio 2010 n. 122 (pubblicata sulla G.U. n. 176 del 30 luglio 2010) di conversione del D.L. 78/10, sono state introdotte specifiche disposizioni volte a contenere la spesa delle Amministrazioni e delle società ricomprese nell'elenco ISTAT, emanato ai sensi del comma 3 dell'articolo 1 della Legge 31 dicembre 2009 n. 196 ai fini dell'inserimento nel Conto Economico consolidato dello Stato.

In considerazione del dettato normativo e tenuto conto anche dei contenuti della Circolare del Ministero dell'Economia e delle Finanze, Dipartimento della Ragioneria Generale dello Stato n. 40 del 23 dicembre 2010, e comunque nelle more del completamento dei necessari approfondimenti circa l'inquadramento complessivo della materia e la relativa applicabilità per il Gruppo, sono state disposte, per l'anno 2011, le misure di contenimento ivi previste.



Risultati ed andamento della gestione

L'andamento della gestione operativa, tenuto conto delle differenti componenti che hanno influito sul risultato del periodo, presenta un significativo miglioramento rispetto al periodo precedente.

(Valori espressi in €/ml)

CONTO ECONOMICO RICLASSIFICATO Valori in €/ml	31/12/10	31/12/09	Variazione
1. COMMISSIONI ATTIVE	1.724.988	1.109.080	115.988
2. ALTRI PROVENTI DI GESTIONE	72.770	51.522	21.248
A. RICAVI TOTALI DELL'ATTIVITA' CARATTERISTICA	1.297.768	1.160.552	137.216
3. COMMISSIONI PASSIVE	(33.245)	(32.148)	(1.097)
4. COSTI PER SERVIZI AMMINISTRATIVI E ALTRI ONERI DI GESTIONE	(488.664)	(466.422)	(22.232)
B. TOTALE COSTI DELLA PRODUZIONE CARATTERISTICA	(521.869)	(497.570)	(24.299)
C. VALORE AGGIUNTO	775.899	662.982	112.917
5. COSTO DEL LAVORO	(522.217)	(513.126)	(14.041)
D. MARGINE OPERATIVO LORDO	248.682	149.856	98.846
6. AMMORTAMENTI IMMOBILIZZ. IMMAT. E MATERIALI	(16.927)	(14.799)	(2.128)
7. ACCANT./UTILIZZI FONDI RISCHI E ONERI	(17.981)	(19.473)	1.492
E. RISULTATO OPERATIVO	213.774	115.584	98.190
8. PROVENTI FINANZIARI	14.595	20.134	(5.139)
9. ONERI FINANZIARI	(18.184)	(16.675)	(1.509)
F. SALDO GESTIONE FINANZIARIA	(3.189)	3.459	(6.648)
10. RETTIFICHE/IRRIPRESE DI VALORE DI ATTIVITA' FINANZIARIA	(0)	(23)	23
11. RETTIFICHE/IRRIPRESE DI VALORE SU CREDITI E ACCANT. PER GARANZIE E IMPEGNI	(51.566)	(1.324)	(50.244)
G. RISULTATO OPERATIVO PRIMA DELLE COMPONENTI STRAORDINARIE E DELLE IMPOSTE	158.987	117.646	41.341
12. PROVENTI E ONERI STRAORDINARI	1.237	(1.502)	2.739
H. RISULTATO PRIMA DELLE IMPOSTE	160.224	116.144	44.080
13. IMPOSTE DELL'ESERCIZIO	(81.890)	(39.851)	(22.039)
I. RISULTATO D'ESERCIZIO	78.334	56.293	22.041
14. UTILE (PERDITA) DI PERTINENZA DI TERZI	90	85	5
L. RISULTATO DOPO LE IMPOSTE	78.244	56.208	22.036
15. ACCANT./UTILIZZI FONDI RISCHI FINANZIARI GENERALI	(50.000)	(40.000)	(10.000)
M. UTILE DELL'ESERCIZIO DEL GRUPPO	28.244	16.208	12.036

In particolare, il miglioramento del risultato è riferibile alla maggiore attività di riscossione e all'andamento dell'attività cautelare ed esecutiva nel periodo di riferimento.

Gestione caratteristica

Le commissioni attive – composte da aggi, rimborsi spese (tra cui le spese vive di notifica) e altri proventi di gestione - al netto delle commissioni passive e dei servizi amministrativi e del costo del lavoro, determinano un margine operativo lordo di 248,7 €/mln, in miglioramento (+98,8 €/mln) rispetto allo stesso periodo del 2009. Al riguardo si segnala che il MOL rappresentato in tabella non accoglie - come evidenziato invece nella sintesi di Conto Economico in premessa - la partita non ricorrente relativa alle rettifiche di valore su crediti per preavvisi di fermo inesitati, peraltro parzialmente fronteggiate da indennizzi, mentre accoglie le altre partite di carattere non ricorrente riferite principalmente alle spese vive di notifica e agli interessi di mora.

Le variabili più significative che hanno definito l'andamento della gestione caratteristica rispetto al periodo precedente, sono le seguenti:

- l'incremento degli aggi, legato all'andamento del volume delle riscossioni, tenuto conto

dell'effetto rateazioni. Sia nel 2010 che nel periodo a raffronto viene applicata la nuova remunerazione dell'attività di riscossione nella misura del 9% delle somme riscosse.

- il decremento dei rimborsi spese per procedure esecutive per effetto dell'andamento dell'attività cautelare ed esecutiva posta in essere nell'esercizio;
- alla rilevazione, nel periodo, delle spese vive di notifica di cui all'art. 17 c. 7 ter del D. Lgs 112/99 a seguito del consolidamento degli strumenti informatici di supporto alla rilevazione e documentabilità delle stesse. Il fenomeno, trattandosi del primo anno di rendicontazione, assume un valore non rappresentativo dell'effettivo andamento di tali ricavi e che troverà normalizzazione negli esercizi successivi;
- l'incremento dei costi per servizi amministrativi - con particolare riferimento ai servizi esattoriali - riferibile all'incremento dell'attività caratteristica. In particolare si segnala la rilevazione degli oneri relativi al riversamento prudenziale degli interessi di mora su ruoli ex obbligo (11,6 €/mln) precedentemente iscritti tra i ricavi.


Per l'analisi dell'andamento economico si rinvia, inoltre, al Conto Economico di sintesi commentato nell'introduzione della presente Relazione sulla gestione.

Gestione finanziaria

La gestione finanziaria presenta una variazione negativa rispetto al periodo a raffronto (- 6,6 €/mln) imputabile principalmente agli interessi di mora, rilevati fino all'esercizio precedente (5,2 €/mln nel 2009) e prudenzialmente riversati per l'ammontare risultante alla data del 31/12/2010. Per la differenza residuale si segnala che 0,8 €/mln di interessi passivi sono relative a partite riferibili alla gestione degli ex soci e quindi trovano contropartita tra i proventi per indennizzi. L'andamento in flessione dei tassi di riferimento nell'esercizio risulta bilanciato fra minori interessi attivi e passivi anche grazie all'ampliamento nell'anno del network di cash - pooling.

È importante segnalare che continuano gli interventi di ottimizzazione della tesoreria del Gruppo, mediante la graduale centralizzazione della gestione dei rapporti bancari (progetto pilota di cash pooling) e la regolazione finanziaria delle partite Intercompany su conti correnti intersocietari.

Si segnala che tra le rettifiche di valore su crediti sono ricomprese, nel 2010, le rettifiche relative a preavvisi di fermo amministrativo inesitati per l'ammontare analiticamente determinato con apposito software consolidato nell'esercizio.



Gestione straordinaria

La variazione delle partite straordinarie è da imputare alle rilevazioni di costi rivenienti da esercizi precedenti, imputati per indennizzo agli ex soci cedenti se riferiti ad esercizi precedenti a quello di acquisizione degli ex concessionari.

Imposte sul risultato del Gruppo

Il carico tributario è in aumento rispetto al periodo precedente, quale effetto dell'incremento del risultato economico rispetto al periodo a raffronto.

Principali indicatori finanziari

Il D.Lgs. 32/07, in attuazione della direttiva 51/2003/CE di "modernizzazione" delle direttive comunitarie in materia di bilanci, è intervenuto in tema di relazioni sulla gestione dei bilanci d'esercizio e consolidato, modificando l'art. 2428 del Codice Civile per le società commerciali, industriali e di servizi, nonché l'art.3 del D.Lgs. 87/92, per le banche e gli altri soggetti finanziari.

Le modifiche e le informazioni richieste dalla normativa sono state introdotte a partire dalla redazione del bilancio 2008.

Le informazioni di natura finanziaria esposte nella presente relazione sono coerenti con quelle incluse nel bilancio.

Pertanto nella presente relazione si procede all'analisi dei dati contabili del Gruppo, anche mediante elaborazione di indicatori sintetici di risultato, di seguito riportati, predisposti sulla base del relativo documento del Consiglio dei Dottori Commercialisti ed Esperti Contabili del 14 gennaio 2009.



Stato Patrimoniale riclassificato

(Valori espressi in €/mil.)

DESCRIZIONE	ATTIVO		DESCRIZIONE	PASSIVO		a 2010	a 2009
	31/12/10	31/12/09		31/12/10	31/12/09		
ATTIVO IMMOBILIZZATO	2.364.085	2.303.487	PATRIMONIO NETTO E PASSIVO IMMOBILIZZATO	1.944.674	1.939.173	419.410	364.314
IMMOBILIZZAZIONE MATERIALI	73.613	63.216	PATRIMONIO NETTO	594.347	516.104		
IMMOBILIZZAZIONI IMMATERIALI	21.741	18.733	CAPITALE PROPRIO	150.000	150.000		
PARTECIPAZIONI IN IMPRESE NON DEL GRUPPO	777	777	RISERVE E SOVRAPPREZZI	226.103	204.603		
PARTECIPAZIONI IN IMPRESE DEL GRUPPO NON CONSOLIDATE	9.800	0	FONDO RISCHI FINANZIARI	290.000	140.000		
CREDITI VERSO LA CLIENTELA IMM.	2.247.997	2.209.303	UTILI (PERDITE) PORTATI A NUOVO	(0)	5.293		
IMPEGNI FINANZIARI IMMOBILIZZATI	10.895	11.384	UTILE (PERDITA) D'ESERCIZIO	28.244	16.206		
CREDITI VERSO ENTI CREDITIZI IMM.	62	74	PASSIVO IMMOBILIZZATO	1.350.327	1.423.069		
			PATRIMONIO DI PERTINENZA DI TERZI	1.033	1.207		
			FONDO TFR	12.586	12.120		
			FONDO PER RISCHI ED ONERI	257.049	214.587		
			DEBITI VERSO ENTI CREDITIZI IMM.	931.116	1.046.609		
			DEBITI VERSO ENTI FINANZIARI IMM.				
			DEBITI RAPPRESENTATI DA TITOLI	148.550	138.550		
ATTIVO CORRENTE	2.279.369	2.398.239	PASSIVO CORRENTE	2.698.780	2.762.553	(419.410)	(364.314)
IMPEGNI FINANZIARI CORRENTI	51	51	ALTRE PASSIVITA'	429.300	342.355		
RATEI E RISCONTI	10.212	8.277	DEBITI VERSO ENTI CREDITIZI	152.495	267.038		
CREDITI VERSO ENTI CREDITIZI CORR.	591.838	674.777	DEBITI VERSO ENTI FINANZIARI CORR.				
CREDITI VERSO LA CLIENTELA CORR.	1.073.632	1.129.337	DEBITI VERSO LA CLIENTELA	2.115.826	2.151.994		
ALTRE ATTIVITA'	426.045	380.178	RATEI E RISCONTI PASSIVI	962	854		
DISPONIBILITA' LIQUIDE	177.591	205.619	DIFFERENZE NEGATIVE DI CONSOLIDAMENTO	194	352		
DIFFERENZE POSITIVE DI CONSOLIDAMENTO	(0)	(0)					
TOTALE	4.643.454	4.701.726	TOTALE	4.643.454	4.701.726		

L'esposizione dei dati patrimoniali riclassificati al 31/12/2010 conferma, in linea con il 2009, il sostanziale equilibrio patrimoniale, tenuto conto che i crediti per rimborsi spese procedure esecutive - classificati tra i crediti verso la clientela immobilizzati - saranno incassati a conclusione delle attività di verifica della spettanza del credito da parte degli Enti impositori sulle domande di inesigibilità presentate entro la scadenza fissata dal D.L. 194/09 art. 1 c. 12 e 13.

Rendiconto finanziario

Segue il rendiconto finanziario al 31 dicembre 2010 che evidenzia un sostanziale allineamento della situazione finanziaria con quella al 31 dicembre 2009.

<i>(valori in €/mgf)</i>		
Descrizione	31/12/10	31/12/2009
A. SITUAZIONE FINANZIARIA NETTA INIZIALE A BREVE	731.932	661.621
B. FLUSSO MONETARIO DA (PER) ATTIVITA' DI ESERCIZIO		
Risultato del periodo di gruppo e di terzi	28.334	16.293
Ammortamenti	16.927	14.799
Variazione netta del fondo per rischi ed oneri	42.458	(30.099)
Variazione netta del fondo trattamento di fine rapporto	-166	(483)
Variazione netta fondo rischi su credito	-	-
Variazione netta del fondo rischi finanziari generali	50.000	40.000
Risultato dell'attività d'esercizio ante variazioni del capitale circolante	138.184	40.510
Variazione di:		
Crediti vs enti creditizi (esclusi a vista)	12	801
Crediti vs clientela	17.011	17.378
Obbligazioni	489	11.455
Altre attività	(46.291)	30.444
Ratei e risconti attivi	(1.961)	(1.065)
Debiti verso clientela	(36.128)	142.582
Altre passività	86.945	(43.072)
Ratei e risconti passivi	109	220
Risultato dell'attività d'esercizio post variazioni del capitale circolante	158.369	199.253
C. FLUSSO MONETARIO DA (PER) ATTIVITA' D'INVESTIMENTO		
<i>(Investimenti)/Disinvestimenti in Immobilizzazioni</i>		
<i>Acquisti</i>		
- Immateriali	(13.086)	(10.856)
- Materiali	(17.727)	(26.704)
- Finanziarie	(9.000)	(19)
<i>Cessioni/altre variazioni</i>		
- Immateriali	(30)	368
- Materiali	539	305
Risultato attività d'investimento	(39.304)	(36.906)
D. FLUSSO MONETARIO DA (PER) ATTIVITA' DI FINANZIAMENTO		
Decremento debiti verso banche a termine	(115.837)	(93.699)
Emissione di titoli	-	550
Variazione patrimonio netto	-	1.073
Risultato attività di finanziamento	(115.837)	(92.036)
E. SITUAZIONE FINANZIARIA NETTA FINALE A BREVE	735.160	731.932

Stato Patrimoniale funzionale

Segue riclassificato funzionale predisposto per la formulazione degli indicatori patrimoniali e finanziari di seguito riportati.

(valori espressi in €/mil.)

	ATTIVO		PASSIVO	
	2010	2009	2010	2009
CAPITALE E INVESTITO OPERATIVO	4.643.454	4.701.726	MEZZI PROPRI	504.347
IMMOBILIZZAZIONI MATERIALI	73.613	63.216	CAPITALE PROPRIO	150.000
IMMOBILIZZAZIONI IMMATERIALI	21.241	18.733	RISERVE E SOVRAPPREZZI	256.109
CREDITI VERSO LA CLIENTELA IMPL.	2.247.967	2.209.303	FONDO RISCHI FINANZIARI	100.000
CREDITI VERSO ENTI CREDITIZI IMPL.	62	74	UTILI (PERDITE) PORTATI A NUOVO	(0)
CREDITI VERSO ENTI CREDITIZI CORR.	591.838	574.777	UTILE (PERDITA) D'ESERCIZIO	20.344
CREDITI VERSO LA CLIENTELA CORR.	1.073.632	1.129.337	PASSIVITA' DI FINANZIAMENTO	1.093.287
ALTRE ATTIVITA'	426.046	380.178	PATRIMONIO DI PERTINENZA DI TERZI	1.033
DISPONIBILITA' LIQUIDE	177.591	205.619	DEBITI RAPPRESENTATI DA TITOLI	140.530
RATEI E RISCONTI	10.312	8.277	DEBITI VERSO ENTI CREDITIZI IMPL.	931.119
DIFFERENZE POSITIVE DI CONSOLIDAMENTO	(0)	0	FONDO TFR	12.596
PARTICIPAZIONI IN IMPRESE NON DEL GRUPPO	777	777	PASSIVITA' OPERATIVE	2.955.820
PARTICIPAZIONI IN IMPRESE DEL GRUPPO NON CONSOLIDATE	9.000	0	FONDI PER RISCHI ED ONERI	257.049
IMPRESE FINANZIARIE CORRENTI	51	51	ALTRE PASSIVITA'	420.300
IMPRESE FINANZIARIE IMMOBILIZZATE	10.895	11.304	DEBITI VERSO ENTI CREDITIZI	152.496
			DEBITI VERSO LA CLIENTELA	2.115.826
			RATEI E RISCONTI PASSIVI	563
			DIFFERENZE NEGATIVE DI CONSOLIDAMENTO	194
IMPIEGHI EXTRA-OPERATIVI			PONTI EXTRA-OPERATIVI	
TOTALE CAPITALE INVESTITO	4.643.454	4.701.726	CAPITALE DI FINANZIAMENTO	4.643.454
				4.701.726

Principali indicatori di struttura finanziaria

(valori espressi in €/mil.)

INDICATORI DI FINANZIAMENTO DELLE IMMOBILIZZAZIONI		2010	2009
Margine primario di struttura	Mezzi propri - Attivo immobilizzato	(1.769.739)	(1.787.593)
Quoziente primario di struttura	Mezzi propri / Attivo immobilizzato	25%	22%
Margine secondario di struttura	(Mezzi propri + Passività consolidate) - Attivo fisso	(419.409)	(360.209)
Quoziente secondario di struttura	(Mezzi propri + Passività consolidate) / Attivo fisso	67%	84%
INDICI SULLA STRUTTURA DEI FINANZIAMENTI		2010	2009
Quoziente di indebitamento complessivo	(Passività consolidate + Passività correnti) / Mezzi Propri	681%	612%
Quoziente di indebitamento finanziario	Passività di finanziamento / Mezzi Propri	184%	234%
INDICATORI DI SOLVIBILITA'		2010	2009
Margine di disponibilità	Attivo circolante - Passività correnti	(419.409)	(364.313)
Quoziente di disponibilità	Attivo circolante / Passività correnti	84%	87%
Margine di tesoreria rettificato	(Liquidità differite + Liquidità immediate) - (Passività correnti - debiti verso banche)	(266.913)	(97.275)
Quoziente di tesoreria rettificato	(Liquidità differite + Liquidità immediate) / (Passività correnti - debiti verso banche)	90%	95%

Dagli indicatori di struttura finanziaria sopra esposti si rileva una sottocapitalizzazione del Gruppo derivante dalla struttura ereditata, fortemente orientata all'indebitamento, per effetto dei termini previsti dalla norma per il recupero dei crediti verso Enti erariali.

Tale situazione è in fase di significativo miglioramento negli ultimi esercizi per la combinata azione di patrimonializzazione derivante:

- per le Società partecipate, dalla destinazione degli utili d'esercizio a riserve patrimoniali per complessivi 225 €/miln nel periodo 2007/2010;

- per Equitalia SpA, essenzialmente dalla costituzione di un Fondo per rischi finanziari generali per 190 €/min nello stesso periodo.

Infine, con riferimento agli indici di solvibilità, si rileva che il margine di tesoreria - rettificato dei debiti verso Enti creditizi, che presidiano i crediti a lungo termine vantati verso gli Enti impositori - si presenta positivo.

Altri indicatori


Conto Economico riclassificato normalizzato

Segue riclassificato economico normalizzato predisposto, per la formulazione degli indicatori di redditività e produttività, apportando, per entrambi gli esercizi, le seguenti variazioni:

- rideterminazione delle commissioni attive al netto delle spese vive di notifica;
- neutralizzazione dell'effetto degli oneri rilevati per preavvisi di fermo inesitati al netto dei relativi indennizzi;
- neutralizzazione dell'effetto su costi e ricavi dello stralcio prudenziale degli interessi di mora su ruoli ex obbligo;
- rideterminazione del costo del personale, al netto degli incentivi all'esodo, con conseguente ricalcolo degli oneri sociali;
- normalizzazione delle imposte sulle voci precedenti.

Il Conto Economico riclassificato così rideterminato evidenzia la ~~la~~ continuità la permanenza dell'equilibrio della gestione economica delle Società del Gruppo.

Con riferimento al Conto Economico riclassificato normalizzato si rinvia al prospetto di riconciliazione con i dati economici contenuto nella "Parte D - Altre informazioni" della Nota Integrativa.



CONTO ECONOMICO RICLASSIFICATO Valori in €/mgl	31/12/10 NORMALIZZATO	31/12/09 NORMALIZZATO	VARIAZIONI
1. COMMISSIONI ATTIVE	1.154.855	1.086.498	68.357
2. ALTRI PROVENTI DI GESTIONE	64.324	51.522	12.802
A. RICAVI TOTALI DELL'ATTIVITA' CARATTERISTICA	1.219.179	1.138.020	81.159
3. COMMISSIONI PASSIVE	(33.245)	(32.148)	(1.097)
4. COSTI PER SERVIZI AMMINISTRATIVI E ALTRI ONERI DI GESTIONE	(476.988)	(465.422)	(11.566)
B. TOTALE COSTI DELLA PRODUZIONE CARATTERISTICA	(510.233)	(497.570)	(12.663)
C. VALORE AGGIUNTO	708.946	640.450	68.496
5. COSTO DEL LAVORO	(524.764)	(502.707)	(22.057)
D. MARGINE OPERATIVO LORDO NORMALIZZATO	184.182	137.743	46.439
6. AMMORTAMENTI IMMOBILIZZ. IMMAT. E MATERIALI	(16.927)	(14.799)	(2.128)
7. ACCANT./UTILIZZI FONDI RISCHI E ONERI	(17.981)	(18.378)	397
E. RISULTATO OPERATIVO	149.274	104.566	44.708
8. PROVENTI FINANZIARI	14.995	14.922	73
9. ONERI FINANZIARI	(18.184)	(16.675)	(1.509)
F. SALDO GESTIONE FINANZIARIA	(3.189)	(1.753)	(1.436)
10. RETTIFICHE/RIPRESE DI VALORE DI ATTIVITA' FINANZIARIA	(0)	(23)	23
11. RETTIFICHE/RIPRESE DI VALORE SU CREDITI E ACCANT. PER GARANZIE E IMPEGNI	129	(1.324)	1.453
G. RISULTATO OPERATIVO PRIMA DELLE COMPONENTI STRAORDINARIE E DELLE IMPOSTE	146.214	101.466	44.748
12. PROVENTI E ONERI STRAORDINARI	1.237	13.497	(12.260)
H. RISULTATO PRIMA DELLE IMPOSTE	147.451	114.963	32.488
13. IMPOSTE DELL'ESERCIZIO	(67.583)	(55.098)	(12.485)
I. RISULTATO D'ESERCIZIO	79.868	59.865	20.003
14. UTILE (PERDITA) DI PERTINENZA DI TERZI	90	85	5
L. RISULTATO DOPO LE IMPOSTE	79.778	59.780	19.998
PARTITE ESCLUSE PER NORMALIZZAZIONE			
SPESE VIVE DI NOTIFICA	70.143	22.532	47.611
FERMI AMMINISTRATIVI AL NETTO INDENNIZZI	(43.251)	(15.000)	(28.251)
INTERESSI DI MORA	(31.667)	4.118	(15.795)
INCENTIVI ALL'ESODO	(2.452)	(10.469)	8.017
EFFETTO FISCALE SULLE PARTITE	(14.307)	(4.753)	(9.554)
TOTALE PARTITE ESCLUSE PER NORMALIZZAZIONE	(1.534)	(3.572)	2.038
RISULTATO ANTE ACCANTONAMENTO FRFG	78.244	56.208	22.036
FONDO RISCHI FINANZIARI GENERALI	(50.000)	(40.000)	(10.000)
UTILE DELL'ESERCIZIO DEL GRUPPO	28.244	16.208	12.036

Principali indicatori normalizzati di redditività

INDICI DI REDDITIVITA'		2010	2009
		NORMALIZZATO	NORMALIZZATO
ROE netto	Utile d'esercizio / Mezzi propri	13%	12%
ROE lordo	Risultato prima delle imposte / Mezzi propri	25%	22%
ROI	Risultato operativo / Capitale investito operativo	3%	2%
ROS	Risultato operativo / Ricavi caratteristici	12%	9%

Gli indicatori sopra esposti, che presentano valori in linea nei due esercizi, manifestano una buona capacità di remunerazione del capitale investito, tenuto conto dell'attuale coefficiente di patrimonializzazione delle Società del Gruppo.

L'incidenza dei compensi sui volumi riscossi negli anni 2009 e 2010 è di seguito rappresentata:

INCIDENZA DEL COMPENSO PER LA COMPLESSIVA ATTIVITA' DI RISCOSSIONE MEDIANTE RUOLO (al netto dei rimborsi spese e dei diritti di notifica)	2010	2009	Differenza % tra 2010 e 2009
Totale compensi da Riscossione (Agg) / Totale Riscossione coattiva	7,68%	7,94%	-0,26%

L'andamento di tale indice risulta in linea nei due esercizi.

In generale la dinamica degli indici misura l'efficacia degli interventi di razionalizzazione della gestione che si confronta con i benefici delle maggiori risorse finanziarie garantite al Paese grazie al recupero dell'evasione.

Principali indicatori normalizzati di produttività

Seguono gli indicatori di produttività delle risorse in organico:

INDICI DI PRODUTTIVITA' DEL COSTO DEL LAVORO	2010 NORMALIZZATO	2009 NORMALIZZATO	Differenza % 2010 / 2009
Incidenza del costo del lavoro sul valore della produzione Costo personale annuo / Valore della produzione (C/E normalizzato)	43,04%	44,17%	-1,1%
Incidenza del costo del lavoro sul totale della riscossione Costo personale annuo (C/E normalizzato) / Totale Riscossione	5,91%	6,50%	-0,6%

PRODUTTIVITA' PER ADDETTO	2010 normalizzato	2009 normalizzato	Differenza % 2010 / 2009
Riscosso medio per addetto: Totale Riscossione / Nome o medio dipendenti del Gruppo	1.091.272	965.427	13,0%
Valore della produzione per addetto: Ricavi caratteristici (C/E normalizzato) / Numero medio dipendenti del gruppo	149.887	142.039	5,5%

Rispetto al 2009 gli indici evidenziano:

- la riduzione dell'incidenza del costo del lavoro sul totale della riscossione e contestualmente l'incremento del riscosso medio per addetto che attestano l'incremento di produttività del sistema;
- la riduzione dell'incidenza del costo del lavoro sui ricavi caratteristici e contestualmente la costanza dei ricavi caratteristici per addetto che sono espressione della economicità del sistema.

Fatti di rilievo avvenuti dopo la chiusura dell'esercizio

Non ci sono fatti di rilievo da segnalare avvenuti dopo la chiusura dell'esercizio che possano avere un impatto sulle voci di bilancio.

Avanzamento della riscossione da ruolo al 28 febbraio 2011.

L'analisi dei risultati conseguiti dal complesso delle Società partecipate del Gruppo, quale risultante dalle evidenze gestionali "extra-contabili" al 28 febbraio u.s., mostra un aumento degli standard di riscossione già raggiunti nei corrispondenti periodi del biennio precedente.

L'andamento della riscossione da ruolo nel periodo Gennaio-Febbraio 2011 è analizzato nella tabella che segue:

	(cifre espresse in Euro '000)				
	Gennaio-Febbraio 2009	Gennaio-Febbraio 2010	Gennaio-Febbraio 2011	Variazione 2011/2009	Variazione 2011/2010
Totale Incassi da ruolo	1.023	1.227	1.481	44,8%	20,8%
Ruoli standard	505	612	774	52,3%	26,3%
Ruoli IAPS - IRI/IL	328	410	460	39,9%	12,2%
Ruoli IAPS non standard	160	205	247	53,8%	26,3%

Nel periodo in esame i volumi di riscossione mostrano un significativo e costante incremento, a livello complessivo, rispetto a quanto riscosso nello stesso periodo degli anni 2010 e 2009 (rispettivamente +20,7 % e +44,7%).

Segue una tabella di ripartizione territoriale del dato sulle riscossioni totali da ruolo e un confronto con lo stesso periodo dell'anno 2010:

(Valori espressi in €/mil.)

	Consuntivo al 28/02/2010	Consuntivo al 28/02/2011	Diff %
TOTALE	1.226,6	1.480,6	20,7%
ABRUZZO	21,9	32,0	46,7%
BASILICATA	14,0	19,7	40,9%
CALABRIA	42,0	42,4	1,0%
CAMPANIA	132,7	149,2	12,4%
EMILIA ROMAGNA	78,9	92,9	17,7%
FRIULI VENEZIA GIULIA	20,2	28,8	42,6%
LAZIO	181,1	273,2	50,8%
LIGURIA	33,6	32,9	-2,0%
LOMBARDIA	286,5	308,2	7,6%
MARCHE	25,6	29,2	14,0%
MOLISE	7,1	7,0	-1,5%
PIEMONTE	79,5	88,2	10,9%
PUGLIA	71,7	100,4	40,0%
SARDEGNA	31,5	44,3	40,7%
TOSCANA	92,8	103,2	11,1%
TRENTINO ALTO ADIGE	13,3	20,3	53,3%
UMBRIA	16,9	17,1	0,9%
VALLE D'AOSTA	2,2	2,6	18,6%
VENETO	75,0	88,9	18,5%

Analisi dei "grandi debitori" e azioni operative poste in essere

In merito all'attività nei confronti delle morosità rilevanti, i risultati del periodo, riportati nella tabella seguente, evidenziano che da 120 debitori iscritti a ruolo per importi maggiori di 500.000 euro sono stati complessivamente recuperati oltre 261 milioni di euro.

Con riferimento alle riscossioni da soggetti con morosità rilevanti si evidenzia che queste rappresentano in media circa il 17,6% degli incassi totali del periodo considerato in incremento rispetto al 14,9% dell'anno precedente.

(Valori espressi in €/mil.)

	Gen - Feb 2010			Gen-Feb 2011		
	Totale Riscossioni	Riscossioni > 500.000 (83 posizioni)	% sul totale	Totale Riscossioni	Riscossioni > 500.000 (120 posizioni)	% sul totale
Ruoli erariali	612	135	22,1%	774	214	27,7%
Ruoli INPS - INAIL	410	39	9,5%	460	36	8,2%
Ruoli Enti non statali	205	8	3,9%	247	9	3,8%
Totale Incassi da ruolo	1.227	182	14,8%	1.481	261	17,6%

Evoluzione prevedibile della gestione

A seguito della determinazione del riassetto societario del Gruppo, nei primi mesi del 2011 è stato definito in maniera più puntuale il piano delle operazioni straordinarie. Tale piano prevede il ricorso esclusivamente ad operazioni di fusione per incorporazione e cessioni di rami d'azienda ed è stato elaborato con l'obiettivo di portare a compimento tali attività straordinarie entro il mese di giugno 2012.

Gli obiettivi da conseguire nell'esercizio 2011 sono stati definiti in coerenza con la prevista evoluzione del quadro macroeconomico di scenario, previa valutazione delle risultanze dell'andamento complessivo della gestione registrato nell'anno 2010 e necessaria verifica preventiva di compatibilità tra i livelli di risultato attesi e le correlate risorse umane, strumentali e finanziarie.

In coerenza con l'obiettivo istituzionale di incremento dell'efficacia e dei volumi di riscossione, si prevede un costante progressivo miglioramento degli incassi dai ruoli emessi dagli Enti erariali (Agenzia delle entrate, Agenzia delle Dogane, altri Enti statali), previdenziali (INPS e INAIL) e non statali (Regioni, Province, Comuni, altri Enti territoriali).


Continuerà, sicuramente, a risultare di fondamentale importanza il presidio dell'area riguardante le cosiddette morosità rilevanti, attraverso l'attuazione generalizzata del relativo modello organizzativo sviluppato nel corso degli ultimi anni per la gestione di tale specifico segmento, basato su apposite attività preventive di monitoraggio ed analisi delle posizioni debitorie di importo elevato.

Un ulteriore impulso al raggiungimento degli obiettivi di riscossione potrà derivare dalla prosecuzione dell'ormai consolidato rapporto con la Guardia di Finanza. Tale collaborazione – attuata anche mediante specifiche iniziative formative svolte presso la Scuola di formazione della Guardia di Finanza – continuerà a svilupparsi principalmente nell'area degli accessi presso i debitori, attraverso uscite congiunte con le Fiamme Gialle, al fine di esaminarne le contabilità e trarne elementi utili per procedere all'effettuazione di pignoramenti presso terzi.

In tema di applicazione degli strumenti cautelari e di indagine, al fine di assicurare una migliore tutela della pretesa erariale ed una maggiore celerità delle riscossioni, proseguiranno le iniziative organizzative e gestionali volte a garantire l'integrazione e l'omogeneo comportamento sul territorio nazionale degli Agenti della riscossione, nonché la necessaria trasparenza e la correttezza dell'azione esecutiva.

L'incremento delle attività affidate all'unità di produzione "Procedure immobiliari" costituita nel 2010 potrà consentire di migliorare l'efficacia e l'economicità delle procedure cautelari immobiliari attraverso:

- una maggiore integrazione delle banche dati di Catasto e Conservatoria;



- la gestione telematica delle fasi di iscrizione e cancellazione ipotecaria eliminando il vincolo logistico di presenza sul territorio;
- la mitigazione dei rischi connessi al trattamento di informazioni sensibili.

Il corretto ed equilibrato utilizzo delle procedure esecutive e cautelari – opportunamente integrato e supportato dalla disponibilità di maggiori informazioni in ordine a manifestazioni di particolare capacità contributiva – potrà fornire, a tendere, un contributo sempre più determinante per il miglioramento generalizzato delle performance.

L'adozione di nuove soluzioni informatiche unitarie, in sostituzione delle diverse applicazioni ad oggi ancora in uso presso gli Agenti della riscossione, consentirà la costituzione di una banca dati unica, l'implementazione di procedure e strumenti gestionali di supporto uniformi ed omogenei su tutto il territorio nazionale, una maggiore integrazione dei processi aziendali, contribuendo così all'efficientamento delle risorse ed alla necessaria circolarità delle informazioni. Nell'area della fiscalità locale, tenuto conto degli impatti derivanti dal processo di attuazione del Federalismo Fiscale, risulterà strategico intensificare l'attività di coordinamento e raccordo con le Regioni, cui spetta il ruolo di coordinamento della finanza locale.


A livello operativo, allo scopo di assicurare il mantenimento e lo sviluppo dell'attuale posizionamento del gruppo Equitalia in tale area, proseguiranno le azioni finalizzate al miglioramento dei servizi tradizionali agli Enti non erariali ed al potenziamento degli strumenti di rendicontazione e di gestione automatica dei flussi informativi.

In ottica di miglioramento dell'efficacia e dell'efficienza dei servizi erogati ai cittadini e alle imprese, l'evoluzione del modello di relazione sarà caratterizzata dal progressivo potenziamento della consulenza specialistica presso lo sportello e dall'ampliamento degli altri canali e strumenti di contatto per i servizi di informazione generica e di pagamento.

Lo sviluppo dei canali virtuali potrà consentire di indirizzare il servizio informativo verso canali diversi dallo sportello fisico, con lo scopo di allargare e di potenziare i servizi web ed ottenere un riposizionamento efficace delle risorse allocate su sportello fisico verso attività più orientate e connesse con la riscossione.

Ai fini della valorizzazione dell'identità aziendale proseguirà l'azione di focalizzazione sull'accezione di funzione pubblica che Equitalia svolge. Tale azione di consolidamento e riconoscimento dell'immagine sarà indirizzata nei confronti di:

- Enti e contribuenti, enfatizzando il ruolo di "servizio" al cittadino ed alla comunità;
- soggetti istituzionali (Agenzie, Ministeri, ecc.), con Equitalia nel ruolo di interlocutore di riferimento a livello nazionale per tutte le tematiche relative alla riscossione dei tributi;
- dipendenti, al fine di promuovere l'adesione a valori, cultura e identità comuni.



Principali rischi e incertezze

Nel rispetto delle nuove disposizioni previste per la Relazione sulla gestione dall'art. 3 del D.Lgs. 87/92 - modificato dal D.Lgs. 32/07 in attuazione della direttiva 51/2003/CE - si riportano le informazioni richieste a partire dal presente esercizio.

Nella valutazione dei rischi e delle incertezze sono state considerate le variabili gestionali potenzialmente incidenti sulla continuità aziendale. L'analisi ha preso in considerazione:

- la tipologia di rischio (economico, finanziario, amministrativo, informatico, di sicurezza, d'immagine);
- la loro origine (esterna o interna);
- il grado di impatto per l'impresa (grave, medio o lieve);
- il grado di probabilità di accadimento (molto probabile, possibile o solo eventuale).

Dall'analisi dei rischi aziendali si può ritenere che le azioni di presidio adottate - in applicazione della relativa normativa societaria e di comparto richiamata nella dedicata sezione della Relazione sulla gestione - costituiscano una efficace azione di mitigazione dei rischi aziendali.

Le Società del Gruppo hanno svolto una significativa azione di patrimonializzazione negli ultimi esercizi, per la cui analisi e relativo commento si rinvia alla sezione dedicata.

Informativa sulla gestione del rischio finanziario

Di seguito sono riportate le informazioni relative all'analisi dei rischi finanziari.

Rischio di credito


I crediti a lungo termine presenti nel Bilancio Consolidato, classificati come crediti verso la clientela, sono vantati verso lo Stato e altri Enti creditori in relazione, principalmente, alle anticipazioni erogate sui "ruoli con obbligo" per le quali è previsto il rimborso come da specifica normativa (Art. 3, comma 13, D.L. 203/05).

Altra fattispecie rilevante di credito riguarda il rimborso delle spese esecutive per le azioni di recupero obbligatorie non rimosse dai contribuenti e ripetibili agli Enti impositori. Tali rimborsi sono previsti in forza di specifiche norme di legge e nella misura determinata, per singola tipologia di azione, da apposite tabelle ministeriali.

Sono presenti inoltre altri crediti verso primari istituti bancari nazionali, fra i quali quelli per gli indennizzi previsti nei contratti di acquisizione delle società ex concessionarie.

Rischio di liquidità

L'attività tipica degli Agenti della riscossione comporta strutturalmente l'anticipazione delle spese per lo svolgimento delle procedure cautelari ed esecutive che, ove non incassate dal



contribuente insieme alla quota capitale, diventano crediti nei confronti degli Enti impositori. Questi erogheranno le somme spettanti alla scadenza fissata per le relative domande di inesigibilità, scaduti gli ulteriori termini per l'analisi delle posizioni. Da ciò deriva una strutturale situazione di fabbisogno finanziario, ottimizzata dal 2006 ad oggi mediante il ricorso a facilitazioni creditizie e in particolare a strumenti di tesoreria accentrata e di cash pooling, con i quali la Holding da un lato mette a disposizione la liquidità riveniente dalle proprie dotazioni patrimoniali e dal flusso dei dividendi, dall'altro attua una tendenziale disintermediazione creditizia negoziando via via condizioni migliorative per il fabbisogno finanziario residuale, sulle quali la Holding non applica spread né commissioni alle Società del Gruppo.

Rischio di tasso

Con riferimento a tale fattispecie di rischio si rileva che la remunerazione degli strumenti finanziari emessi da Equitalia SpA, ai sensi dell'art. 7 dello Statuto, è realizzata - conformemente alle previsioni dell'art. 3 comma 7-ter del D.L. 203/05, come modificato da ultimo dal D.L. 185/08 - mediante l'applicazione di un tasso variabile di riferimento, pari al tasso interbancario Euribor a 12 mesi rilevato al 2 di gennaio di ogni anno.


Con riferimento al tasso relativo alla maturazione degli interessi passivi sui finanziamenti riconosciuti agli ex concessionari dalle banche ex soci per la copertura finanziaria dell'anticipazione effettuata agli Enti impositori in forza dell'obbligo del "non riscosso come riscosso" si rileva la neutralizzazione del rischio finanziario realizzata mediante il matching fra le condizioni applicate alle due operazioni:

- le modalità di rimborso sono in entrambi i casi previste in 10 anni per le quote erariali e in 20 per quelle non erariali;
- i tassi fanno riferimento in entrambi i casi alla media aritmetica Euribor 12 mesi rilevato il mese precedente al pagamento di ciascuna rata diminuito rispettivamente dello 0,60% per i crediti erariali e dello 0,50% per quelli non erariali.

Informazioni attinenti al Personale

Con riferimento alle informazioni ritenute obbligatorie dal documento del Consiglio Nazionale dei Dottori commercialisti e Esperti Contabili in relazione alla gestione del personale si segnala che nell'esercizio non sono stati rilevati infortuni o malattie gravi, ovvero casi di mobbing, con responsabilità aziendali accertate da parte delle Società del Gruppo.

Al riguardo si richiama quanto esplicitato in altre sezioni della presente relazione in ordine alle iniziative intraprese dalle Società del Gruppo per la formazione del personale in materia di sicurezza, di presidi antincendio, di igiene e salute sui luoghi di lavoro nonché in materia di responsabilità amministrativa e del trattamento dei dati personali del cittadino.



Ciò premesso, non si rilevano rischi potenziali significativi, tenuto conto della specificità del comparto.

Informazioni attinenti all'Ambiente

Parimenti non si riportano casi di danni ambientali accertati e sanzionati imputabili alle Società del Gruppo, né si rilevano rischi potenziali significativi, tenuto conto della specificità del comparto.

Al contrario la razionalizzazione delle strutture sul territorio, l'accessibilità on-line ai servizi degli Agenti della riscossione e la maggiore flessibilità degli orari di apertura degli sportelli al pubblico possono concorrere ad un miglioramento della mobilità e della qualità della vita dei cittadini, in linea con le iniziative in tal senso intraprese dalla Pubblica Amministrazione.

Continuità Aziendale

I risultati 2010, sia in termini di volumi di riscossione, sia in termini economici, consentono di affermare che la definitiva sostituzione dell'indennità di presidio con il nuovo sistema di remunerazione degli agg; risulta assorbita nel Conto Economico di Gruppo. La buona economicità espressa dal Gruppo nel suo insieme grazie agli interventi di centralizzazione e razionalizzazione delle spese gestionali delle Società partecipate posti in essere dalla Holding, potrà migliorare ancor di più il Conto Economico del Gruppo, cui si aggiungeranno gli effetti delle ulteriori misure di contenimento delle spese generali e di funzionamento.

Per quanto riguarda gli impegni finanziari non sono rilevabili criticità nella gestione delle diverse forme tecniche di provvista e impiego ovvero situazioni di squilibrio finanziario.

Si rileva infine che non sussistono incertezze circa la continuità aziendale del Gruppo, in considerazione della solidità patrimoniale e finanziaria espressa dai dati di bilancio consolidato, tenuto anche conto della funzione istituzionale (Società controllata al 100% da Agenzia delle entrate e INPS), socialmente essenziale, affidata ad Equitalia SpA.

Da ultimo si osserva che il fenomeno della rateazione delle riscossioni, che nel 2011 trova il terzo anno della sua applicazione, produce di per sé un effetto di stabilizzazione nel lungo periodo.



Altre informazioni

Attività di ricerca e sviluppo

Il Gruppo non sostiene spese per attività di ricerca e sviluppo.

Informazioni sulle azioni proprie

Non esistono azioni proprie in portafoglio.

Rapporti verso soggetti controllanti

La Società non è soggetta all'attività di direzione e coordinamento ai sensi dell'art. 2497 e seguenti del Codice Civile.

Nella Convenzione stipulata tra Agenzia delle entrate ed Equitalia, in linea con quanto previsto dall'art. 3 del D.L. 203/05 e con le indicazioni programmatiche pluriennali contenute nell'Atto di indirizzo, sono fissati per il periodo 2008/2010 gli obiettivi strategici quali l'incremento dei volumi della riscossione da ruoli, il miglioramento del rapporto con i contribuenti, la riorganizzazione complessiva di Equitalia, il contenimento dei costi di gestione e un contrasto più efficace dell'evasione fiscale.


Nel 2009 è stata stipulata un'ulteriore convenzione tra l'Agenzia delle entrate ed Equitalia SpA con lo scopo di regolare l'accesso, da parte degli Agenti della riscossione, ai dati contenuti nella sezione dell'anagrafe tributaria denominata Archivio dei rapporti finanziari.

A partire da giugno 2010 Equitalia si avvale del servizio di rassegna stampa dell'Agenzia delle entrate.

Nella tabella che segue sono riepilogati i rapporti, economici e finanziari, intercorrenti con l'Agenzia delle entrate e l'INPS alla data del 31 dicembre 2010.

Per effetto della cessione degli strumenti partecipativi a favore di entrambi i Soci pubblici avvenuta nel mese di ottobre 2010, a partire dal presente bilancio, sono contabilizzati i relativi debiti verso soci per strumenti partecipativi e gli interessi passivi maturati nel periodo.

Gli altri rapporti con l'Agenzia delle entrate – socio con il 51% del capitale sociale – si riferiscono ai compensi corrisposti a membri del Consiglio di Amministrazione ricadenti nel c.d. regime di omnicomprensività e quindi da riconoscere all'Ente di appartenenza e alle spese rivenienti dalla citata convenzione del 2009 e dal contratto di affidamento della rassegna stampa sopra descritto.



Gli altri rapporti con l'INPS – socio con il 49% del capitale sociale – riguardano esclusivamente il personale di Equitalia SpA distaccato presso l'Ente.

(valori in €/mgl)

Voce di bilancio - Equitalia SpA	ATTIVO		PASSIVO			COSTI		RESERVA
	129	48	30	33	48	29		
	Altre attività	Debiti rappresentati da SOGEI	Altre passività	Interessi passivi e oneri esenzati	Spese amministrative	Altri passivo di gestione		
	Crediti verso enti controllanti	Fattore da Emittente verso Enti controllanti	Debiti verso enti controllanti	Fattore da riserve enti controllanti	Compensi CDA in carica competenza	Altre spese amministrative		
Agenzia delle entrate	-	-	1.055,5	15	11	5	50	10
INPS	48	-	1.542,5	5	-	5	-	-
TOTALE	48	-	3.150	25	11	10	50	10

Rapporti con SOGEI

Alla Sogei SpA, Società Generale di Informatica, partecipata al 100% dal Ministero dell'Economia e delle Finanze, Equitalia SpA ha affidato la realizzazione di sistemi e la prestazione di servizi di natura informatica.

Tali attività rientrano nel sistema informativo della fiscalità e pertanto Equitalia SpA "non può prescindere dall'elezione della Sogei quale partner tecnologico, sia per necessità di contiguità funzionale con i sistemi già esistenti e condivisione delle medesime basi dati, sia per opportunità relativamente ai criteri di sicurezza degli accessi" (nota dell'Agenzia delle entrate n. 2007/19806), in coerenza con le indicazioni del Consiglio di Stato (parere n. 525/03).

Di conseguenza Equitalia SpA ha stipulato un contratto esecutivo con Sogei SpA che fa riferimento al contratto di servizi quadro stipulato per il periodo 2006-2011 sottoscritto tra il Dipartimento delle Politiche Fiscali e la Sogei SpA in data 23/12/2005. In particolare l'articolo 2 di tale contratto quadro, prevede che "la Società (Sogei) operi secondo standard tecnologici ed economici di mercato mantenendo elevati livelli qualitativi dei servizi resi". A tal proposito il CNIPA (Centro Nazionale per l'Informatica nella Pubblica Amministrazione) ha espresso un esito favorevole sulla congruità tecnico – economica del contratto quadro stipulato.

All'interno del contratto esecutivo stipulato tra Equitalia SpA e Sogei SpA sono indicati in modo dettagliato i diversi progetti e gli importi massimali previsti per ogni anno di riferimento. Nel contratto inoltre è previsto che Equitalia SpA svolga attività di monitoraggio sull'andamento della realizzazione dei progetti secondo le modalità definite dal contratto quadro del 23/12/2005.

I diversi progetti fanno riferimento principalmente a servizi di natura informatica che riguardano le Società del Gruppo. A tal fine Equitalia SpA e le Società controllate hanno stipulato degli specifici contratti di mandato con i quali sono stati affidati alla Società capogruppo il compimento di tutte le attività necessarie per la realizzazione, la gestione e la manutenzione del servizio informativo della riscossione, nell'ambito del Sistema informativo unico della fiscalità.

Nella tabella che segue sono riepilogati i progetti rendicontati da Sogei per l'esercizio 2010, distinti per la quota di competenza degli Adr e della Holding. Per quest'ultima si riporta il dettaglio di riconciliazione con le relative voci di bilancio.

(valori espressi in €/mg)

Progetti del contratto esecutivo del periodo 01/01/2010 - 31/12/2010	Importi consuntivi al 31/12/2010	di cui ribaltati a carico di società del Gruppo	Holding
CONDUZIONE DEI SISTEMI INFORMATIVI	34.079	27.900	6.179
IDENTITA' E CULTURA AZIENDALE	182	-	182
MODELLO PRODUTTIVO	1.416	-	1.416
ORGANIZZAZIONE E SISTEMI:			
GOVERNANCE IT	562	-	562
PROGRAMMA DI CONTROLLO	539	-	539
RELAZIONE CONTRIBUENTE	93	-	93
RISCHIO AZIENDALE	227	34	193
SUPPORTO EQUITALIA GIUSTIZIA	601	601	-
SUPPORTO EQUITALIA SERVIZI	391	391	-
UNIFICAZIONE SERVIZI TECNOLOGICI	890	-	890
TOTALE	38.980	28.926	10.054

I rapporti patrimoniali in essere con la controparte SOGEI al 31/12/2010 sono rappresentati alla voce 50 "Altre passività" per l'importo di 21.604 €/migliaia.

II - Stato Patrimoniale e Conto Economico

Stato Patrimoniale

Attivo

(Valori espressi in €/mg)

STATO PATRIMONIALE	31/12/10	31/12/09	Variazione
10 CASSA E DISPONIBILITA'	177.591	205.618	(28.027)
20 CREDITI VERSO ENTI CREDITIZI	591.907	674.851	(82.951)
a) a vista	591.838	674.777	(82.939)
b) altri crediti	62	74	(12)
30 CREDITI VERSO ENTI FINANZIARI	-	-	-
a) a vista	-	-	-
b) altri crediti	-	-	-
40 CREDITI VERSO LA CLIENTELA	3.321.629	3.338.640	(17.011)
50 OBBLIGAZIONI E ALTRI TITOLI A REDDITO FISSO	10.695	11.384	(489)
a) di emittenti pubblici	34	34	-
b) di enti creditizi	10.861	11.350	(489)
c) di enti finanziari	-	-	-
di cui:	-	-	-
- titoli propri	-	-	-
d) di altri emittenti	-	-	-
60 AZIONI, QUOTE E ALTRI TITOLI A REDDITO VARIABILE	51	51	-
70 PARTECIPAZIONI IN IMPRESE NON DEL GRUPPO	777	777	-
a) valutate al patrimonio netto	-	-	-
b) altre	777	777	-
80 PARTECIPAZIONI IN IMPRESE DEL GRUPPO	9.000	0	9.000
a) valutate al patrimonio netto	-	-	-
b) altre	9.000	0	9.000
90 DIFFERENZE POSITIVE DI CONSOLIDAMENTO	(0)	(0)	0
100 DIFFERENZE POSITIVE DI PATRIMONIO NETTO	-	-	-
110 IMMOBILIZZAZIONI IMMATERIALI	21.741	18.733	3.008
di cui:	-	-	-
- costi di impianto	26	217	(191)
- avviamento	-	10	(10)
120 IMMOBILIZZAZIONI MATERIALI	73.613	63.216	10.397
130 CAPITALE SOTTOSCRITTO NON VERSATO	-	423	(423)
di cui:	-	-	-
- capitale richiamato	-	423	(423)
140 AZIONI O QUOTE PROPRIE	-	-	-
150 ALTRE ATTIVITA'	426.046	379.756	46.290
150 RATEI E RISCOINTI ATTIVI	10.212	8.277	1.935
a) ratei attivi	338	297	46
b) rimborsativi	9.874	7.980	1.894
TOTALE ATTIVO	4.643.954	4.701.726	(58.272)

Passivo

(Valori espressi in €/mgl)

STATO PATRIMONIALE	31/12/10	31/12/09	Variazione
10 DEBITI VERSO ENTI CREDITIZI	1.083.614	1.313.647	(230.033)
a) a vista	34.288	148.463	(114.175)
b) a termine o con preavviso	1.049.326	1.165.184	(115.858)
20 DEBITI VERSO ENTI FINANZIARI	-	-	-
a) a vista	-	-	-
b) a termine o con preavviso	-	-	-
30 DEBITI VERSO LA CLIENTELA	2.115.826	2.151.955	(36.129)
a) a vista	124.889	115.633	9.256
b) a termine o con preavviso	1.990.937	2.036.322	(45.385)
40 DEBITI RAPPRESENTATI DA TITOLI	148.550	148.550	-
a) obbligazioni	-	-	-
b) altri titoli	148.550	148.550	-
50 ALTRE PASSIVITA'	429.300	342.355	86.945
60 RATEI E RISCONTI PASSIVI	963	854	109
a) ratei passivi	538	424	114
b) risonanti passivi	425	430	(5)
70 TRATTAMENTO DI FINE RAPPORTO DI LAVORO SUBORDINATO	12.586	12.120	466
80 FONDI PER RISCHI ED ONERI	257.040	214.581	42.459
a) fondi di quiescenza e per obblighi simili	2.285	3.880	(1.595)
b) fondi imposte e tasse	100.265	89.602	10.663
c) fondo di consolidamento per rischi ed oneri futuri	-	-	-
d) altri fondi	154.490	141.099	13.391
90 FONDO RISCHI SU CREDITI	1	1	-
100 FONDO PER RISCHI FINANZIARI GENERALI	190.000	140.000	50.000
110 PASSIVITA' SUBORDINATE	-	-	-
120 DIFFERENZE NEGATIVE DI CONSOLIDAMENTO	194	352	(158)
130 DIFFERENZE NEGATIVE DI PATRIMONIO NETTO	-	-	-
140 PATRIMONIO DI PERTINENZA DI TERZI	1.033	1.207	(174)
di cui:	-	-	-
- utile di pertinenza di terzi	90	85	5
150 CAPITALE	150.000	150.000	-
160 SOVRAPPREZZI DI EMISSIONE	-	-	-
170 RISERVE	226.103	204.602	21.501
a) riserva legale	342	280	62
b) riserva per azioni o quote proprie	-	-	-
c) riserve statutarie	(0)	-	(0)
d) altre riserve	225.761	204.322	21.439
180 RISERVE DI RIVALUTAZIONE	-	-	-
190 UTILI (PERDITE) PORTATI A NUOVO	(0)	5.293	(5.293)
200 UTILE (PERDITA) D'ESERCIZIO	28.244	16.206	12.038
TOTALE PASSIVO	4.643.454	4.701.726	(58.272)

Garanzie e Impegni

GARANZIE E IMPEGNI	31/12/2010	31/12/09	Variazione
Garanzie rilasciate - Fidelussioni	149.696	154.198	(4.502)
Garanzie rilasciate - Polizze fidelussorie	7.624	102	7.522
Garanzie rilasciate - Altre	-	6	(6)
Totale	157.320	154.306	3.015

Conto Economico

(Valori espressi in €/mg)

CONTO ECONOMICO	31/12/10	31/12/09	Variazione
10 INTERESSI PASSIVI E ONERI ASSIMILATI	18.184	16.675	1.509
20 COMMISSIONI PASSIVE	33.245	32.148	1.097
30 PERDITE DA OPERAZIONI FINANZIARIE	-	-	-
40 SPESE AMMINISTRATIVE	979.711	963.402	16.308
a) Spese per il personale	527.217	513.176	14.041
di cui:			
- salari e stipendi	366.127	352.040	14.087
- oneri sociali	128.189	122.461	5.726
- trattamento di fine rapporto	3.765	3.881	(116)
- trattamento di quiescenza e simili	5.660	5.024	636
- altri personale	23.476	29.770	(6.294)
b) Altre spese amministrative	452.494	450.226	2.268
50 RETTIFICHE DI VALORE SU IMMOBILIZZAZIONI IMMATERIALI E MATERIALI	16.927	14.799	2.128
60 ALTRI ONERI DI GESTIONE	36.160	15.196	20.964
70 ACCANTONAMENTO PER RISCHI E ONERI	17.981	19.473	(1.492)
80 ACCANTONAMENTO AI FONDI RISCHI SU CREDITI	-	-	-
90 RETTIFICHE DI VALORE SU CREDITI E ACCANTONAMENTI PER GARANZIE E IMPEGNI	51.697	3.771	47.926
100 RETTIFICHE DI VALORE SU IMMOBILIZZAZIONI FINANZIARIE	0	23	(23)
110 PERDITE DELLE PARTECIPAZIONI VALUTATE AL PATRIMONIO NETTO	-	-	-
120 ONERI STRAORDINARI	28.635	21.405	7.230
130 VARIAZIONE POSITIVA DEL FONDO PER RISCHI FINANZIARI GENERALI	50.800	40.000	10.800
140 IMPOSTE SUL REDDITO DELL'ESERCIZIO	81.896	59.851	22.045
150 UTILI D'ESERCIZIO DI PERTINENZA DI TERZI	90	85	5
160 UTILI D'ESERCIZIO	28.244	16.208	12.036
TOTALE COSTI	1.342.754	1.203.036	139.728
10 INTERESSI ATTIVI E PROVENTI ASSIMILATI	14.993	20.110	(5.117)
di cui:			
- su titoli a reddito fisso	6	113	(108)
- altri	14.987	19.997	(5.010)
20 DIVIDENDI ED ALTRI PROVENTI	2	2	(0)
a) su azioni, quote e altri titoli a reddito variabile	2	2	(0)
b) su partecipazioni	-	-	-
c) su partecipazioni in imprese del gruppo	-	-	-
30 COMMISSIONI ATTIVE	1.224.998	1.109.030	115.968
40 PROFITTI DA OPERAZIONI FINANZIARIE	-	22	(22)
50 RIPRESE DI VALORE SU CREDITI E SU ACCANTONAMENTI PER GARANZIE E IMPEGNI	129	2.447	(2.318)
60 RIPRESE DI VALORE SU IMMOBILIZZAZIONI FINANZIARIE	-	0	(0)
70 ALTRI PROVENTI DI GESTIONE	72.770	51.522	21.246
80 UTILI DELLE PARTECIPAZIONI VALUTATE AL PATRIMONIO NETTO	-	-	-
90 PROVENTI STRAORDINARI	29.872	19.903	9.969
100 UTILIZZO DEL FONDO DI CONSOLIDAMENTO PER RISCHI E ONERI FUTURI	-	-	-
110 VARIAZIONI NEGATIVE DEL FONDO PER RISCHI FINANZIARI GENERALI	-	-	-
120 PERDITA D'ESERCIZIO DI PERTINENZA DI TERZI	-	-	-
130 PERDITA D'ESERCIZIO	-	-	-
TOTALE RICAVI	1.342.754	1.203.036	139.728

III - Nota Integrativa

Parte A – Criteri di valutazione

Inquadramento e normativa di riferimento

Principi contabili

Ai fini della redazione del bilancio individuale e consolidato di Equitalia SpA il Consiglio d'Amministrazione della Società in data 20/12/2007 ha deliberato i principi contabili di Gruppo. Con tali principi si è confermata per le società che svolgono servizi di riscossione dei tributi, e in particolare attività finanziaria di incasso e di pagamento, l'adozione delle disposizioni previste dal D. Lgs. 87/92, integrate dal Provvedimento Banca d'Italia 31 luglio 1992, visto il parere della Banca d'Italia del 29/1/1993.

Le Società del Gruppo redigono il proprio bilancio d'esercizio nell'osservanza dei principi contabili nazionali CNDCEC, così come modificati dall'Organismo Italiano di Contabilità.

Nella rappresentazione delle poste si è data precedenza alla sostanza economica dell'operazione rispetto alla forma, al fine di assicurare chiarezza di redazione ed una rappresentazione veritiera e corretta della situazione patrimoniale e finanziaria, nonché del risultato economico dell'esercizio.


La valutazione delle voci di bilancio è fatta ispirandosi ai criteri generali della prudenza e della competenza e nella prospettiva della continuazione dell'attività, nonché tenendo conto della funzione economica dell'elemento dell'attivo e del passivo considerato.

In applicazione del principio di prudenza gli utili sono inclusi solo se realizzati, mentre si tiene conto dei rischi e delle perdite anche se conosciute successivamente; gli elementi componenti le singole poste o voci delle attività e delle passività sono valutati individualmente, per evitare compensazioni tra partite.

Nel rispetto del principio di competenza economica l'effetto delle operazioni e degli altri eventi è rilevato e attribuito all'esercizio al quale tali operazioni ed eventi si riferiscono, e non a quello in cui si concretizzano i relativi movimenti finanziari (incassi e pagamenti).

Non si è ritenuto necessario procedere a deroghe ai principi stabiliti per la valutazione delle poste del presente bilancio.

Per quanto concerne la natura dell'attività svolta dal Gruppo, i rischi e le incertezze, i rapporti con i soci, la prevedibile evoluzione della gestione nonché i fatti di rilievo avvenuti dopo la chiusura dell'esercizio e il Piano di riassetto societario, si rimanda alla Relazione sulla gestione, mentre, qui di seguito, si espongono i criteri di valutazione adottati per le più significative voci di bilancio.



Il presente bilancio recepisce le novità previste dal D. Lgs. N. 39 del 27 gennaio 2010 che ha modificato l'art. 2427 del C.C. introducendo l'obbligo di evidenziare in Nota Integrativa i corrispettivi spettanti alla società di revisione legale.

Ai sensi dell'art. 2427, comma 22 bis del C. C. non sono presenti operazioni realizzate con parti correlate non concluse a normali condizioni di mercato.

Ai sensi dell'art. 2427 comma 22 ter del C.C. non sono altresì presenti accordi non risultanti dallo Stato Patrimoniale che dovrebbero essere oggetto di informativa.

Si segnala che sono state effettuate riclassifiche, ai sensi dell'art. 2423 ter c. 5 del Cod. Civ. sul periodo a raffronto. Tali riclassifiche sono meglio evidenziate nella sezione "Altre informazioni" par. IV.B della Nota Integrativa.

Criteri di redazione

Il bilancio consolidato al 31 dicembre 2010 di Equitalia SpA e delle Società controllate (gruppo Equitalia) è costituito dallo Stato Patrimoniale, dal Conto Economico e dalla Nota Integrativa ed è corredato dalla Relazione sulla gestione nella quale è inserito il rendiconto finanziario.

I conti dello Stato Patrimoniale e del Conto Economico sono costituiti da voci (contrassegnate da numeri arabi), da sottovoci (contrassegnate da lettere) e da ulteriori dettagli informativi ("di cui" delle voci e delle sottovoci).

Nello Stato Patrimoniale e nel Conto Economico sono indicate tutte le voci di riepilogo anche quelle non valorizzate, mentre sono rappresentate solo le sottovoci che evidenziano un saldo diverso da zero.


I valori indicati negli schemi obbligatori di Bilancio, nonché nelle tabelle di Nota Integrativa sono sempre espressi in migliaia di euro, salvo ove diversamente indicato.

La presente Nota Integrativa espone analiticamente i dati di bilancio ed è corredata dalle informazioni richieste per il bilancio consolidato dai citati D.Lgs. 87/92 e dalle istruzioni della Banca d'Italia con provvedimento del 31/07/1992 e successive modifiche, oltre che da altre informazioni ritenute utili per fornire una corretta e veritiera rappresentazione della situazione patrimoniale, economica e finanziaria complessiva del Gruppo.

Negli schemi obbligatori e nelle tabelle di dettaglio sono stati esposti per comparazione i valori riferiti all'esercizio precedente e, per le sole tabelle presenti in Nota Integrativa le variazioni tra i periodi presi a riferimento.

Per ciascuna voce di credito e debito verso Enti creditizi, finanziari e verso la clientela, sono rappresentati i dettagli per fasce di vita residua, come richiesto dal citato provvedimento della Banca d'Italia.

In apposita sezione, facente parte integrante della Nota Integrativa, sono esposte le tabelle di dettaglio, rappresentanti la distribuzione su base regionale e/o area geografica (Nord-Centro-



Sud), come di seguito definita, dei ricavi, secondo quanto previsto dall'art. 2427, comma 10, del Codice Civile, e delle altre poste di bilancio, ove significative, con l'evidenza dei valori espressi dalle Società con gli importi più rilevanti.

Regole di consolidamento

Ai fini del consolidamento sono stati utilizzati i dati rivenienti dai bilanci delle Società incluse nell'area di consolidamento al 31 dicembre 2010, approvati dai rispettivi organi di amministrazione, tutti di durata omogenea, con esercizio uguale all'anno solare, eventualmente rettificati al fine di renderli omogenei ai citati principi contabili di Gruppo.


Non vi sono bilanci espressi in moneta estera.

Si rappresenta che Equitalia Servizi e Equitalia Giustizia, costituita nel 2008, applicano gli schemi di bilancio previsti dal D. Lgs. 127/91 e pertanto – ai fini di consolidato – hanno riclassificato i propri dati, secondo lo stesso schema di riclassificazione utilizzato ai medesimi fini dalle altre Società consolidate.

Tale schema corrisponde alla codifica del piano dei conti di Gruppo emanato con direttiva della Holding quale declinazione tecnico-operativa dei principi contabili adottati.

I criteri adottati per la predisposizione della presente situazione economico – patrimoniale, previsti dagli artt. 2, 22 e ss. del D.Lgs. 87/92, sono qui di seguito illustrati:

- tutte le imprese controllate sono consolidate sulla base dei criteri di consolidamento integrale;
- il valore delle partecipazioni nelle imprese controllate è compensato con la corrispondente frazione del patrimonio netto ed evidenziazione dell'eventuale patrimonio di pertinenza di terzi;
- la differenza di primo consolidamento tra il valore di iscrizione delle partecipazioni e la relativa quota di patrimonio netto, dopo l'eventuale imputazione agli elementi dell'attivo e del passivo dell'impresa controllata, è integralmente imputata se positiva nella voce 90 dell'attivo patrimoniale "Differenze positive di consolidamento" e se negativa nella voce 120 del passivo dello Stato Patrimoniale "Differenze negative di consolidamento". Le differenze positive sono portate in detrazione di quelle negative fino a concorrenza di queste. L'importo iscritto nell'attivo è ammortizzato secondo quanto previsto per l'avviamento dall'art. 16, comma 2, del "decreto".
- le variazioni del patrimonio netto dell'impresa controllata, generatesi nell'esercizio successivo al primo consolidamento, sono iscritte nel patrimonio netto tra le riserve.
- le quote del risultato economico e del patrimonio netto delle Partecipate spettanti ad azionisti terzi sono esposte nella voce 150 del Conto Economico "Utile di spettanza di terzi"



e del passivo consolidato nella voce 140 "Patrimonio di pertinenza di terzi";

- sono assoggettati a elisione i crediti e i debiti, i costi e i ricavi, gli utili e le perdite originati da operazioni fra Società consolidate;
- i dividendi rilevati nel periodo nell'ambito del Gruppo sono elisi, ricostituendo le riserve di patrimonio netto originarie se distribuiti.

L'area di consolidamento, rappresentata nella seguente tabella, ricomprende tutte le Società delle quali Equitalia SpA detiene direttamente il controllo ad eccezione di Equitalia Nord, Equitalia Centro ed Equitalia Sud - costituite in data 15 dicembre 2010 e non ancora operative alla data di redazione del presente bilancio - escluse dall'area di consolidamento. Ciò in quanto, tenuto anche conto che il primo esercizio sociale delle Newco si chiuderà il 31 dicembre 2011, la loro situazione economico – patrimoniale al 31 dicembre 2010 non risulta significativa e rilevante ai fini della redazione del bilancio consolidato sia in termini di totale attivo che di totale ricavi.

AREA DI CONSOLIDAMENTO AL 31 DICEMBRE 2010	
DENOMINAZIONE SOCIALE	SEDE
EQUITALIA BASILICATA SPA	Via della Tecnica, 13 85100 Potenza
EQUITALIA CERIT SPA	Viale Giacomo Matteotti, 16 50132 Firenze
EQUITALIA ETR SPA	Via Paul Harris 28 (angolo Via XXIV Maggio) 57100 COSENZA
EQUITALIA EMILIA NORD SPA	Strada dei Mercati 11/b 43100 Parma
EQUITALIA ESATRI SPA	Viale dell'Innovazione, 1/h 20126 Milano
EQUITALIA FRIULI VENEZIA GIULIA SPA	Via Piero Volpe, 45 33100 Udine
EQUITALIA GERIT SPA	Lungotevere Flaminio, 18 00196 Roma
EQUITALIA GIUSTIZIA	Via Millevoi, 10 00178 Roma
EQUITALIA MARCHE SPA	Via Palestro, 7 60132 Ancona
EQUITALIA NCMOS SPA	Via dell'Arcivescovado, 8 10121 Torino
EQUITALIA POLIS SPA	Via Roberto Bracco, 20 80133 Napoli
EQUITALIA PRAGMA SPA	Viale D'Annunzio, 91 65127 Pescara
EQUITALIA ROMAGNA SPA	Via IV Novembre, 21 47921 Rimini
EQUITALIA SARDEGNA SPA	Via Piandanna 10/E 07100 Sassari
EQUITALIA SERVIZI SPA	Via B. Croce, 124 00142 Roma
EQUITALIA GESTRI SPA	Via XII Ottobre, 1 16121 Genova
EQUITALIA TRENITINO ALTO ADIGE SUD TIROL SPA	Via Duca d'Acosta, 53 39100 Bolzano
EQUITALIA UMBRIA SPA	Via Daniele Manin, 22 06034 Foligno
EQUITALIA VENETO SPA	Via B. Croce, 124 00142 Roma

Si riporta la tabella di riepilogo delle Società consolidate con evidenza del numero di azioni e delle percentuali di possesso.

XVI LEGISLATURA — DISEGNI DI LEGGE E RELAZIONI — DOCUMENTI

DENOMINAZIONE SOCIETA'	CAPITALE SOCIALE	VALORE NOMINALE PER AZIONE	N° AZIONI POSSEDUTE AL 31/12/2010	CAPITALE SOCIALE DI PROPRIETA' AL 31/12/2010	% DI POSSESSO AL 31/12/2009	% DI POSSESSO AL 31/12/2010
EQUITALIA BASILICATA SPA	10.000.000	0,47	21.275.698	9.999.578	99,99%	99,99%
EQUITALIA CERIT SPA	10.000.000	1.000,00	10.000	10.000.000	100,00%	100,00%
EQUITALIA E.T.R. SPA	10.000.000	1.000,00	10.000	10.000.000	100,00%	100,00%
EQUITALIA EMILIA NORD SPA	10.000.000	1.000,00	10.000	10.000.000	100,00%	100,00%
EQUITALIA ESATRI SPA	10.000.000	1.000,00	10.000	10.000.000	100,00%	100,00%
EQUITALIA FRIULI VENEZIA GIULIA SPA	10.000.000	1.000,00	10.000	10.000.000	100,00%	100,00%
EQUITALIA GERIT SPA	10.000.000	1.000,00	10.000	10.000.000	100,00%	100,00%
EQUITALIA GIUSTIZIA	10.000.000	1,00	10.000.000	10.000.000	100,00%	100,00%
EQUITALIA MARCHE SPA	10.000.000	1.000,00	10.000	10.000.000	100,00%	100,00%
EQUITALIA NOMOS SPA	10.000.000	1.000,00	10.000	10.000.000	100,00%	100,00%
EQUITALIA UMBRIA SPA	10.000.000	1.000,00	10.000	10.000.000	100,00%	100,00%
EQUITALIA POLIS SPA	10.000.000	1.000,00	10.000	10.000.000	100,00%	100,00%
EQUITALIA PRAGHA SPA	10.000.000	5,00	1.922.000	9.610.000	75,05%	95,10%
EQUITALIA ROHAGNA SPA	10.000.000	1.000,00	10.000	10.000.000	100,00%	100,00%
EQUITALIA SARDEGNA SPA	10.000.000	1.000,00	10.000	10.000.000	100,00%	100,00%
EQUITALIA SERVIZI SPA	2.849.982	1,00	2.580.185	2.580.185	90,53%	90,53%
EQUITALIA SESTRI SPA	10.000.000	1.000,00	10.000	10.000.000	100,00%	100,00%
EQUITALIA TRENINO ALTO ADIGE SUD TIROL SPA	10.000.000	1.000,00	10.000	10.000.000	100,00%	100,00%
EQUITALIA VENETO SPA	2.600.000	1,00	2.600.000	2.600.000	100,00%	100,00%
Partecipazioni non rilevanti ai fini del consolidamento						
EQUITALIA NORD SPA	3.000.000	1,00	3.000.000	3.000.000		100,00%
EQUITALIA CENTRO SPA	3.000.000	1,00	3.000.000	3.000.000		100,00%
EQUITALIA SUD SPA	3.000.000	1,00	3.000.000	3.000.000		100,00%

Attivo

Cassa e disponibilità

I valori giacenti in cassa ed i conti correnti postali liberi sono contabilizzati al valore nominale. I conti correnti postali liberi sono aumentati degli interessi maturati alla data del bilancio.

Crediti verso Enti creditizi

I crediti verso Enti creditizi si riferiscono a rapporti di credito intrattenuti con le banche, ad eccezione di quelli rappresentati da titoli che verranno iscritti nella voce "obbligazioni e altri titoli a reddito fisso" e di quelli aventi natura commerciale.

I crediti verso Enti creditizi a vista sono contabilizzati tenendo conto delle entrate regolate e, per le uscite, delle disposizioni impartite, entro la data di riferimento del periodo.

I crediti sono valutati al valore nominale aumentato degli interessi maturati alla data del bilancio; tale valore esprime il presumibile valore di realizzo.

Crediti verso Enti finanziari

Nella presente voce figurano tutti i crediti verso Enti finanziari per gli eventuali rapporti di natura esclusivamente finanziaria intrattenuti con Enti finanziari non appartenenti al Gruppo, ad eccezione di quelli rappresentati da titoli che verranno iscritti nella voce "obbligazioni e altri titoli a reddito fisso".

I crediti sono valutati al valore nominale aumentato degli interessi maturati alla data del bilancio; tale valore esprime il presumibile valore di realizzo.

Crediti verso la clientela

La voce accoglie tutti i crediti verso Enti impositori, e residualmente verso contribuenti, qualunque sia la loro forma tecnica. I crediti sono valutati al presumibile valore di realizzo. Nel dettaglio:

I Crediti ante riforma: rappresentano le anticipazioni effettuate a fronte di ruoli scaduti e non riscossi, il cui valore è determinato dal carico del ruolo per le rate scadute al netto del compenso, delle riscossioni effettuate, dei decreti di tolleranza su quote sospese e di sgravi provvisori concessi e dalle quote rimborsate.

Secondo quanto disposto dall'articolo 3 comma 13 del D.L. 203/05, sono state rimborsate le prime rate delle anticipazioni effettuate secondo i seguenti piani di ammortamento:

- erariali: sono restituite in 10 rate annuali di pari importo al tasso di interesse stabilito per legge;
- non erariali: le anticipazioni nette - previa svalutazione del 10% degli importi compresi in domanda di rimborso presentate alla data di entrata in vigore del Decreto - rimborsate in

20 rate annuali, al tasso di interesse stabilito per legge. Tali crediti sono ridotti, con la costituzione di un apposito fondo a rettifica diretta dei crediti, al fine di tener conto delle disposizioni previste dalla legge.

I Crediti per diritti e rimborsi spese su procedure esecutive ante e post riforma sono crediti vantati nei confronti dei contribuenti e degli Enti impositori, sono iscritti in bilancio per la quota di competenza dell'esercizio, e riguardano:

- I crediti per i rimborsi delle spese sostenute per procedure esecutive ante riforma: fissati in via tabellare e iscritti secondo quanto previsto dall'art. 61 del D.P.R. 43/88 e dalle istruzioni del Ministero delle Finanze del 22.10.1991 prot. C.I. 2290 e del 3/7/96 n. 177/E contabilizzando il solo ammontare posto a carico degli Enti impositori.
- I crediti per rimborsi spese art. 17 D.Lgs. 112/99: rappresenti l'importo delle spese per procedure esecutive maturate alla data di redazione del bilancio, se non riscosse dai contribuenti e ripetibili agli Enti impositori. Tale credito è contabilizzato per competenza nel momento in cui matura il diritto al rimborso in relazione alle procedure esecutive poste in essere nei confronti dei contribuenti e, se inesigibili, degli Enti impositori con la presentazione della domanda di inesigibilità della quota.

I crediti per sgravi per indebito: sono rappresentati da crediti verso gli Enti per somme rimborsate ai contribuenti in quanto indebitamente iscritte a ruolo e già pagate dai contribuenti.

I crediti relativi ad anticipazioni verso altri Enti: derivano da anticipazioni delle riscossioni disciplinate da apposite convenzioni.


I crediti verso contribuenti per interessi di mora: previsti dall'art. 61 D.P.R. 43/1988, maturati a carico dei contribuenti morosi, sono iscritti in esenzione fiscale e rettificati integralmente in attuazione di quanto previsto dalla nota ministeriale 2290/1991.

Obbligazioni e altri titoli a reddito fisso

Le obbligazioni e gli altri titoli a reddito fisso, immobilizzati e non immobilizzati, sono iscritti al costo di acquisto. Se immobilizzati il costo di acquisto viene svalutato in caso di perdita durevole di valore. Se non immobilizzati sono valutati al minor valore tra il costo e il valore di realizzo desumibile dall'andamento di mercato. Il dato svalutato viene ripristinato qualora vengano meno i motivi della rettifica effettuata.

Azioni, quote e altri titoli a reddito variabile

La voce include tutti i titoli di capitale, a reddito variabile, immobilizzati e non immobilizzati, che non abbiano natura di partecipazione. Se immobilizzati il costo di acquisto viene svalutato in caso di perdita durevole di valore. Se non immobilizzati sono valutati al minor valore tra il costo



e il valore di realizzo desumibile dall'andamento di mercato. Il dato svalutato viene ripristinato qualora vengano meno i motivi della rettifica effettuata.

Sono iscritti al costo ovvero, se inferiore, al valore di mercato.

Partecipazioni in imprese del Gruppo

La voce accoglie il valore delle partecipazioni in imprese del Gruppo che vengono escluse dal consolidamento in quanto la loro inclusione sarebbe irrilevante ai fini della rappresentazione veritiera e corretta della situazione patrimoniale e finanziaria e del risultato economico del Gruppo.

Altre partecipazioni non del Gruppo

Le partecipazioni sono valutate al costo di acquisizione incrementato degli oneri accessori di diretta imputazione.

In presenza di perdite di valore, ritenute durevoli, il valore di carico definitivo viene adeguato in misura corrispondente. Il valore originario è ripristinato nei periodi successivi se vengono meno i motivi della rettifica.

L'imputazione a Conto Economico dei dividendi avviene nell'esercizio in cui l'assemblea dei soci della Partecipata ne delibera la distribuzione.

Immobilizzazioni immateriali

Le immobilizzazioni immateriali, iscritte al costo nell'Attivo dello Stato Patrimoniale, si riferiscono a:

- concessioni, licenze, marchi e diritti simili;
- spese di costituzione;
- costi d'impianto;
- migliorie su beni di terzi;
- altre immobilizzazioni immateriali;
- immobilizzazioni in corso e acconti.

I costi di impianto e le spese di costituzione sono stati capitalizzati con il consenso del Collegio Sindacale, ai sensi dell'art. 2426, comma 5, del Codice Civile.

Le immobilizzazioni immateriali sono ammortizzate sistematicamente, con la costituzione dei fondi d'ammortamento in ragione della presumibile vita residua del bene, ed esposti in bilancio al netto dei relativi fondi.

I piani di ammortamento hanno inizio quando i cespiti sono resi disponibili e pronti per l'uso.



Le migliorie su beni di terzi sono ammortizzate secondo il periodo più breve tra quello in cui le migliorie possono essere utilizzate e quello della durata residua del contratto.

Le principali aliquote utilizzate:

Categoria	Aliquota di ammortamento
Concessioni, licenze, marchi e diritti simili - Licenze software	33%
Spese di costituzione	20%
Costi d'impianto	20%
Altre immobilizzazioni immateriali	20%
Migliorie su beni di terzi	30%

Immobilizzazioni materiali

Sono iscritte al costo di acquisto comprensivo degli oneri accessori sistematicamente ammortizzato in ogni esercizio in relazione alla residua possibilità di utilizzazione del cespite. L'ammortamento è imputato in bilancio direttamente in diminuzione del costo ed è calcolato secondo il metodo delle quote costanti, ritenute rappresentative del deperimento, del consumo verificatosi nell'esercizio e tenuto conto della vita residua economico tecnica.

I piani di ammortamento hanno inizio dall'anno in cui i cespiti sono resi disponibili e pronti per l'uso, rilevando la quota maturata nella frazione di esercizio.

In regime di pro-rata IVA, anche in ragione della provvisorietà della percentuale di detraibilità, l'Iva indetraibile è imputata a Conto Economico.

Le principali aliquote utilizzate:

Categoria	Aliquota di ammortamento
Arredi	15%
Attrezzaggio	15%
Elaboratori e periferiche	20%
Gruppi di continuità e impianti generici	15%
Impianti di sicurezza	30%
Impianti di comunicazione	25%
Macchine ordinarie d'ufficio	12%
Macchine elettroniche d'ufficio	20%
Mobili	12%
Telefonia	20%

Altre attività

Le altre attività sono esposte al valore nominale che coincide con il presumibile valore di realizzo. Nella voce sono ricomprese le attività per imposte anticipate e i crediti di natura tributaria.

Ratei e risconti attivi

Sono iscritte in tali voci, per competenza temporale, le quote di costi e proventi, comuni a due o più esercizi.

Passivo

Debiti verso Enti creditizi

Nella presente voce figurano i debiti verso Enti creditizi con esclusione di quelli di natura commerciale. I debiti verso Enti creditizi sono iscritti al valore nominale.

Debiti verso Enti finanziari

Nella presente voce figurano i debiti verso Enti finanziari con esclusione di quelli di natura commerciale e sono iscritti al valore nominale.

Debiti verso la clientela

La voce evidenzia i debiti derivanti dall'attività di riscossione tributi che sono iscritti al valore nominale.

Nel dettaglio:

- Debiti verso contribuenti per eccedenze da rimborsare: sono relativi alle quote incassate in eccedenza e da rimborsare ai contribuenti.
- Debiti verso contribuenti per sgravi da rimborsare: sono relativi ai rimborsi disposti dagli Enti su somme indebitamente iscritte a ruolo e già pagate dal contribuente.
- Debiti verso Enti impositori per somme incassate da riversare entro i termini previsti dalla normativa vigente.
- Altre partite debitorie: rappresentano i debiti per partite transitorie da attribuire.

Debiti rappresentati da titoli

Sono iscritti al valore nominale.

Altre passività

Le altre passività sono esposte al valore nominale.

Ratei e risconti passivi

Sono iscritte in tali voci, per competenza temporale, le quote di costi e proventi, comuni a due o più esercizi.

Trattamento di fine rapporto di lavoro subordinato

Gli accantonamenti effettuati rappresentano le indennità di trattamento di fine rapporto, ove previste, maturate dal personale dipendente in conformità alle disposizioni contrattuali e legislative, al netto di eventuali anticipazioni già corrisposte.



Tale passività è soggetta a rivalutazione a mezzo di indici previsti dalle apposite normative in materia di lavoro dipendente ed è al netto di eventuali anticipazioni corrisposte ai sensi di legge.

Fondi per rischi ed oneri

I fondi per rischi ed oneri non hanno natura rettificativa di valori dell'attivo e sono iscritti per fronteggiare perdite o passività, di esistenza certa o probabile, per i quali, alla chiusura del bilancio, non sono determinabili in modo certo l'ammontare e/o il periodo di sopravvenienza. La valutazione è effettuata sulla base degli elementi disponibili. Nella valutazione di tali fondi sono stati rispettati i criteri generali di prudenza e competenza e non si è proceduto alla costituzione di fondi rischi generici privi di giustificazione economica.

Nel dettaglio:

Fondi di quiescenza e per obblighi simili: sono indicati esclusivamente i fondi di previdenza del personale senza autonoma personalità giuridica.

Fondo imposte e tasse: comprende gli accantonamenti, determinati in base alle aliquote e alle norme vigenti, a fronte delle imposte sul reddito, non ancora liquidate. Le ritenute d'acconto subite sono iscritte nell'attivo dello Stato Patrimoniale tra le "Altre attività".

Fiscalità differita: in conformità con quanto previsto dal principio contabile n. 25 CNDCEC, modificato dall'OIC in relazione all'occorrenza riforma del diritto societario, e dal Provvedimento del Governatore della Banca d'Italia del 3 agosto 1999 pubblicato sulla Gazzetta Ufficiale n. 188 del 12 agosto 1999, vengono rilevate contabilmente le attività e/o passività fiscali differite. In particolare si procede all'iscrizione di attività per imposte anticipate quando sussiste la ragionevole certezza del loro recupero; si procede all'iscrizione di passività per imposte differite quando è probabile che le stesse si traducano in un onere effettivo.

Non vengono rilevate imposte anticipate o differite in presenza di variazioni positive e negative permanenti.


Altri fondi per rischi e oneri: comprendono il fondo esuberi, altri fondi del personale, fondi per contenzioso esattoriale, fondi per altri contenziosi e altri fondi.

Fondi rischi su crediti

Includono tutti i fondi che siano destinati a fronteggiare rischi soltanto eventuali su crediti e che non abbiano pertanto funzione rettificativa.

Fondo rischi finanziari generali

E' destinato alla copertura del rischio generale d'impresa. Esso è assimilabile ad una riserva patrimoniale.



Garanzie e impegni

Tra le garanzie figurano quelle rilasciate dalle Società del Gruppo nonché le attività da queste cedute a garanzia di obbligazioni di terzi. Le garanzie sono iscritte al valore nominale.

Negli impegni sono presenti quelli irrevocabili assunti dalle Società del Gruppo. Essi sono iscritti al prezzo contrattuale ovvero al presumibile importo dell'impegno.

Costi e Ricavi

Le voci sono determinate in base al principio della prudenza e della competenza economica: sono esposti in bilancio solo i profitti effettivamente realizzati e tutte le perdite conseguite anche se non definitive.

Interessi attivi e proventi assimilati

Sono rilevati quando realizzati e riconosciuti secondo il principio di competenza economica.

In particolare gli *Interessi di mora* sono contabilizzati tra i ricavi; quelli non riscossi sono totalmente svalutati in quanto se ne presume prudenzialmente l'irrecuperabilità.

Dividendi ed altri proventi

La voce accoglie i frutti degli investimenti in titoli a reddito variabile e i dividendi distribuiti da società diverse dalle controllate.


Commissioni attive

Nel dettaglio:

Aggi, compensi e commissioni: sono iscritti, in base al principio della competenza, al momento della riscossione del tributo.

Rimborso spese procedure coattive: sono iscritti in bilancio per competenza in base alla maturazione coincidente con il momento di espletamento delle procedure esecutive.

Ricavi per contributi e incentivazioni di settore: sono comprensivi degli aggi sui compensi su riscossione dei ruoli erariali e vengono contabilizzati per competenza in base al criterio della maturazione.



Parte B – Informazioni sullo Stato Patrimoniale

Attività

Voce 10 - Cassa e disponibilità

CASSA E DISPONIBILITÀ	31/12/10	31/12/09	Variazione
Valori in €/mgl	177.591	205.618	(28.027)

Il saldo della voce si riferisce principalmente alle disponibilità presenti sui conti correnti postali, accessi dagli agenti per accogliere gli incassi della riscossione nei casi previsti dalla normativa di riferimento, e individualmente ai fondi presenti nelle casse economiche delle Società del Gruppo.

La voce è così dettagliata:

CASSA E DISPONIBILITÀ	31/12/10	31/12/09	Variazione
Cassa contanti	3.567	4.648	(1.081)
C/C Postali	172.741	198.871	(26.130)
Altri valori	1.283	2.099	(816)
TOTALE	177.591	205.618	(28.027)

Il saldo relativo ai conti correnti postali ordinari accoglie principalmente gli accrediti per riscossione ICI, F35 e RAV.

Dal 2008, secondo quanto disposto dal Ministero dell'Economia e delle Finanze, per la riscossione ICI è stato aperto un conto corrente postale dedicato per ogni Comune, attraverso i quali gli Agenti della riscossione hanno proceduto ad adeguare la gestione operativa delle giacenze.

Voce 20 -- Crediti verso Enti creditizi

CREDITI VERSO ENTI CREDITIZI	31/12/10	31/12/09	Variazione
Valori in €/mgl	591.900	674.851	(82.951)

La voce è così dettagliata:

CREDITI VERSO ENTI CREDITIZI	31/12/10	31/12/09	Variazione
a) a vista	591.838	674.777	(82.939)
b) altri crediti	62	74	(12)
TOTALE	591.900	674.851	(82.951)

I crediti a vista verso Enti creditizi accolgono le disponibilità liquide e, in particolare, i rapporti di conto corrente, i depositi e i libretti non vincolati, comprensivi degli interessi attivi maturati, al netto delle relative ritenute fiscali.

Gli altri crediti, di natura residuale, fanno riferimento a depositi vincolati giudiziali a seguito di pignoramenti presso terzi.

La voce si decrementa rispetto al 31 dicembre 2009 principalmente per effetto delle dinamiche della riscossione, che possono generare un diverso andamento degli incassi e riversamenti e quindi una giacenza variabile alla chiusura di ogni periodo.

AGING ALTRI CREDITI	31/12/10	31/12/09	Variazione
entro 3 mesi	-	-	-
tra 3 e 12 mesi	-	-	-
1 anno fino a 5 anni	-	-	-
oltre i 5 anni	-	-	-
indeterminata	62	74	(12)
TOTALE	62	74	(12)

Voce 40 -- Crediti verso la clientela

CREDITI VERSO LA CLIENTELA	31/12/10	31/12/09	Variazione
Valori in €/mgl	3.321.629	3.338.640	(17.011)

La voce evidenzia i crediti derivanti dall'attività di riscossione tributi, al netto delle rettifiche di valore apportate su base analitica o forfetaria.

Il saldo al 31 dicembre 2010 è in linea con l'esercizio precedente.

Di seguito viene analizzata la voce con distinzione, per ciascuna voce di dettaglio, della variazione netta rispetto al periodo precedente.

CREDITI VERSO LA CLIENTELA	31/12/2010	31/12/09	Variazione
Crediti per ruoli ante riforma	1.069.218	1.189.302	(120.084)
Crediti per sovravi per indebitato	212.105	146.221	65.884
Crediti per anticipazioni ad altri enti impositori	648.021	756.416	(108.395)
Crediti per diritti e rimborsi spese su procedure esecutive ante e post riforma	1.376.495	1.225.553	150.942
Crediti verso la clientela - altri crediti	80.990	82.816	(1.826)
Fondo sval. crediti verso la clientela	(65.200)	(61.668)	(3.532)
di cui fondo sval. crediti ex obbligo vs enti non erariali	(20.982)	(21.237)	255
di cui fondo sval. crediti - altri	(44.218)	(40.431)	(3.787)
TOTALE	3.321.629	3.338.640	(17.011)

Si segnala che continua - presso alcune Società del Gruppo - l'attività di riscontro dei saldi contabili con gli archivi gestionali, relativamente alla voce crediti verso la clientela.

Le eventuali sopravvenienze passive o insussistenze dell'attivo o minusvalenze che dovessero rilevarsi al completamento di tale attività di verifica, relativamente ai crediti maturati nel periodo ante cessione, risulterebbero oggetto di indennizzo tenuto conto della clausola di garanzia prevista dai relativi contratti di cessione.

Segue il commento delle singole fattispecie della voce.

a) Crediti per ruoli ante riforma

CREDITI PER RUOLI ANTE RIFORMA	31/12/10	31/12/09	Variazione
Valori in €/mgI	1.069.218	1.189.302	(120.084)

Il credito, che sarà rimborsato dal MEF in applicazione di quanto previsto dal D.L. 203/05, si riferisce ai crediti per le anticipazioni versate agli Enti impositori in vigenza dell'obbligo del "non riscosso come riscosso" per rate scadute prima del 26/02/1999. L'importo rappresenta il valore lordo del credito che deve essere nettato della svalutazione, prescritta anch'essa dal D.L. 203/05, del 10% dell'ammontare dei crediti verso Enti non erariali, esposta tra le svalutazioni dei crediti verso la clientela.

Il saldo al 31 dicembre 2010 presenta un decremento derivante dalla liquidazione delle rate scadute alla data secondo le previsioni dell'articolo 3 comma 13 del D.L. 203/05, convertito dalla Legge 248/2005.

AGING CREDITI PER RUOLI ANTE RIFORMA	31/12/10	31/12/09	Variazione
entro 3 mesi	-	680	(680)
tra 3 e 12 mesi	118.816	120.994	(2.178)
1 anno fino a 5 anni	510.177	477.390	32.787
oltre 5 anni	440.225	590.238	(150.013)
indeterminata	-	-	-
TOTALE	1.069.218	1.189.302	(120.084)

b) Crediti per sgravi per indebitato

CREDITI PER SGRAVI PER INDEBITO	31/12/10	31/12/09	Variazione
Valori in €/mgI	212.105	146.221	65.884

La voce, che si incrementa rispetto al 2009, accoglie i crediti verso gli Enti impositori per somme da recuperare a seguito di rimborsi effettuati ai contribuenti derivanti dalla concessione di sgravi per somme indebitamente iscritte a ruolo.

AGING CREDITI PER SGRAVI PER INDEBITO	31/12/10	31/12/09	Variazione
entro 3 mesi	48.760	56.481	(7.721)
tra 3 e 12 mesi	163.345	89.740	73.605
1 anno fino a 5 anni	-	-	-
oltre 5 anni	-	-	-
indeterminata	-	-	-
TOTALE	212.105	146.221	65.884

c) Crediti per anticipazioni ad Enti impositori

CREDITI PER ANTICIPAZIONI AD ALTRI ENTI IMPOSITORI	31/12/10	31/12/09	Variazione
Valori in €/mgI	648.021	756.416	(108.395)

La voce si riferisce alle anticipazioni erogate agli Enti non erariali sulla base di apposite convenzioni. Le somme anticipate sono parametrate ai volumi di riscossione previsti.

Residualmente la voce si riferisce alle ulteriori anticipazioni erogate a titolo di acconto su ruoli e entrate patrimoniali ad Enti vari anche in questo caso sulla base di specifiche convenzioni.

AGING CREDITI PER ANTICIPAZIONI AD ALTRI ENTI	31/12/10	31/12/09	Variazione
fino a 3 mesi	495.478	464.329	31.149
da 3 a 12 mesi	152.543	292.087	(139.544)
1 anno fino a 5 anni	-	-	-
oltre 5 anni	-	-	-
indeterminata	-	(0)	0
TOTALE	648.021	756.416	(108.395)

d) Crediti per diritti e rimborsi spese su procedure esecutive ante e post riforma

CREDITI PER DIRITTI E RIMBORSI SPESE SU PROCEDURE ESECUTIVE ANTE E POST RIFORMA	31/12/10	31/12/09	Variazione
Valori in €/mgl	1.376.495	1.225.553	150.942

La voce accoglie i crediti maturati per competenza nei confronti dei contribuenti, e in caso di insigibilità, nei confronti degli Enti impositori, per il recupero delle spese sostenute per attività specifiche rivolte all'incasso di ruoli.

La variazione rispetto al periodo precedente è riferibile principalmente all'incremento ordinario dei crediti per procedure esecutive attivate nell'anno, al netto degli incassi di periodo, risultando tendenzialmente neutro l'effetto delle seguenti poste:

- rilevazione delle spese vive di notifica di cui all'art. 17 c. 7 ter del D. Lgs 112/99, maturate dalla data di entrata in vigore della normativa al 31 dicembre 2010, contabilizzate nel periodo a seguito del consolidamento degli strumenti informatici di supporto alla rilevazione e documentabilità delle stesse;
- rettifiche di valore su crediti relative ai preavvisi di fermo amministrativo inesitati per l'ammontare analiticamente determinato con apposito software consolidato nell'esercizio;
- rettifiche di valore su crediti rivenienti dall'attività di verifica eseguite sugli archivi gestionali.

Tali interventi si inquadrano nell'ambito delle attività di ricognizione delle partite della specie, finalizzate alla puntuale definizione del valore dei crediti verso Enti impositori.

I crediti vengono nettati dal relativo fondo svalutazione rappresentato nelle pagine seguenti.

AGING CREDITI PER DIRITTI E RIMBORSI SPESE SU PROCEDURE ESECUTIVE ANTE E POST RIFORMA	31/12/10	31/12/09	Variazione
entro 3 mesi	62.369	69.824	(7.455)
3 a 12 mesi	16.531	14.054	2.477
indeterminata	1.297.595	1.141.675	155.920
TOTALE	1.376.495	1.225.553	150.942

e) Altri crediti verso la clientela

La voce è così composta:

ALTRI CREDITI VERSO LA CLIENTELA	31/12/10	31/12/09	Variazione
Diritti commissionali ICI	2.141	2.617	(476)
Altre commissioni maturate	5.268	6.527	(1.259)
Altri crediti	73.581	73.672	(91)
TOTALE	80.990	82.816	(1.826)

I crediti per diritti commissionali ICI e le altre commissioni maturate si riferiscono ai compensi maturati trattenuti al momento del riversamento delle riscossioni al 31 dicembre 2010.

Gli altri crediti, in linea con il 2009, si riferiscono principalmente a:

- crediti verso gli Enti impositori per provvedimenti di sgravio relativi a ruoli ante riforma;
- crediti residuo per indennità di presidio di competenza di esercizi pregressi;
- crediti verso erario per definizioni automatiche ex artt. 60, 61 e 79 del D.Lgs. 112/99;
- crediti verso Enti relativi a versamenti eccedentari da recuperare secondo quanto disposto dall'art.26 del D.Lgs. 112/99.

In via residuale la voce accoglie i crediti maturati per compensi ex art. 28 ter, comma 5 del D.P.R. 602/1973, spettanti all'Agente della Riscossione a rimborso delle spese sostenute per le proposte di compensazione notificate ai contribuenti

La voce è in linea con l'esercizio precedente.

AGING CREDITI VERSO LA CLIENTELA - DIRITTI COMMISSIONALI ICI	31/12/10	31/12/09	Variazione
fino a 3 mesi	2.128	2.604	(476)
da 3 a 12 mesi	13	13	-
TOTALE	2.141	2.617	(476)

AGING CREDITI VERSO LA CLIENTELA - ALTRE COMMISSIONI MATURATE	31/12/10	31/12/09	Variazione
fino a 3 mesi	4.843	5.551	(708)
da 3 a 12 mesi	168	99	69
indeterminata	257	877	(620)
TOTALE	5.268	6.527	(1.259)

AGING CREDITI VERSO LA CLIENTELA - ALTRI CREDITI	31/12/10	31/12/09	Variazione
fino a 3 mesi	5.315	310	5.005
da 3 a 12 mesi	143	182	(39)
da 1 a 5 anni	4.462	5.514	(1.052)
oltre 5 anni	333	208	125
Indeterminata	63.328	67.456	(4.130)
TOTALE	73.581	73.672	(91)

f) Fondo svalutazione crediti verso la clientela

FONDO SVALUTAZIONE CREDITI	31/12/2010	31/12/09	Variazione
Valori in €/mgl	(65.200)	(61.668)	(3.532)

Il dettaglio della voce viene esposto nella tabella che segue:

FONDO SVALUTAZIONE CREDITI	31/12/2010	31/12/09	Variazione
Fondo sval. crediti ex obbligo vs enti non erariali	(20.982)	(21.237)	255
Altri fondi svalutazione crediti	(44.218)	(40.431)	(3.787)
TOTALE	(65.200)	(61.668)	(3.532)

La voce fa riferimento:

- al fondo svalutazione relativo ai crediti ex obbligo v/Enti non erariali commentato nella corrispondente voce di credito;
- ad altri fondi rettificativi: l'incremento del fondo è determinato principalmente dagli accantonamenti effettuati a copertura del rischio legato alla recuperabilità dei crediti iscritti per preavvisi di fermo inesitati in corso di accertamento.

Voce 50-- Obbligazioni e altri titoli a reddito fisso

OBBLIGAZIONI E ALTRI TITOLI A REDDITO FISSO	31/12/10	31/12/09	Variazione
Valori in €/mgl	10.895	11.384	(489)

Le obbligazioni in portafoglio sono riferibili a titoli – non quotati – emessi da emittenti pubblici e Enti creditizi, come evidenziato dalla tabella allegata.

OBBLIGAZIONI E ALTRI TITOLI A REDDITO FISSO	31/12/10	31/12/09	Variazione
a) di emittenti pubblici	34	34	-
b) di enti creditizi	10.861	11.350	(489)
c) di enti finanziari	-	-	-
d) di altri emittenti	-	-	-
TOTALE	10.895	11.384	(489)

In particolare i titoli di Enti creditizi fanno riferimento a obbligazioni Intesa San Paolo già presenti nei portafogli degli ex concessionari.

Tali obbligazioni, che fanno parte di una serie speciale riservata all'acquirente Equitalia Esatri, non sono quotate e non sono mai state poste sul mercato. Sono quindi rimborsate al valore nominale e pertanto la Società non ritiene possibili perdite durevoli di valore.

La voce si decrementa principalmente per effetto dei rimborsi su obbligazioni nel corso del 2010:

B) OBBLIGAZIONI E ALTRI TITOLI A REDDITO FISSO - DI ENTI CREDITIZI	Titoli immobilizzati di enti creditizi	Titoli non immobilizzati di enti creditizi	TOTALE
Saldo iniziale	11.350	-	11.351
Incrementi	8	-	8
Fusioni e altre operazioni di aggregazione	-	-	-
Acquisti	-	-	-
Riprese di valore	-	-	-
Altre variazioni in aumento	8	-	8
Decrementi	497	-	497
Vendite	-	-	-
Rettifica di Valore	-	-	-
Altre variazioni in diminuzione	497	-	497
Saldo Finale	10.861	-	10.861

Voce 60-- Azioni, quote e altri titoli a reddito variabile

AZIONI, QUOTE E ALTRI TITOLI A REDDITO VARIABILE	31/12/10	31/12/09	Variazione
Titoli non immobilizzati	51	51	-
- di cui titoli azionari	51	51	-
TOTALE	51	51	-

La voce si riferisce a titoli già in portafoglio delle ex concessionarie.

Voce 70 -- Partecipazioni in imprese non del Gruppo

PARTECIPAZIONI IN IMPRESE NON DEL GRUPPO	31/12/10	31/12/09	Variazione
Valutate al Patrimonio Netto	-	-	-
Altre	777	777	-
TOTALE	777	777	-

La voce si riferisce alle quote di partecipazione, di natura residuale, detenute in società non appartenenti al Gruppo attraverso la Holding ed Equitalia Polls.

Voce 80 -- Partecipazioni in imprese del Gruppo

PARTECIPAZIONI IN IMPRESE DEL GRUPPO	31/12/2010	31/12/09	Variazione
a) Valutate al patrimonio netto	-	-	-
b) altre	9.000	-	9.000
TOTALE	9.000	-	9.000

La voce si riferisce alla partecipazione della holding Equitalia nelle società Equitalia Nord, Equitalia Centro ed Equitalia Sud costituite in data 15 dicembre 2010 in attuazione del piano di riorganizzazione deliberato nel mese di novembre 2010.

Le Partecipate sono state valutate al costo, coincidente con il capitale sociale versato per la loro costituzione.

Voce 110- Immobilizzazioni Immateriali

IMMOBILIZZAZIONI IMMATERIALI	31/12/10	31/12/09	Variazione
Valori in €/mgl	21.741	18.733	3.008
IMMOBILIZZAZIONI IMMATERIALI	31/12/10	31/12/09	Variazione
Avviamento	-	10	(10)
Brevetti e diritti	3.347	1.262	2.085
Concessioni, licenze, marchi e simili	3.952	2.113	1.839
Costi d'impianto	26	217	(191)
Migliorie su beni di terzi	8.704	7.085	1.609
Altre Immobilizzazioni Immateriali	765	3.367	(2.602)
Immobilizzazioni Immateriali in corso e acconti	4.947	4.669	278
TOTALE	21.741	18.733	3.008

Le immobilizzazioni immateriali sono costituite prevalentemente da migliorie su beni di terzi, immobilizzazioni immateriali in corso e acconti, da brevetti e licenze di natura informatica.

Con riferimento alle variazioni intervenute al 31 dicembre 2010, di seguito vengono esposte le principali movimentazioni, riportate nella tabella inserita nella pagina seguente:

- gli acquisti si riferiscono principalmente agli investimenti di natura informatica effettuati nel periodo (+ 6,8 €/mln tra brevetti e licenze), alle immobilizzazioni informatiche in corso (+ 3,1 €/mln) relative agli sviluppi riferiti al Nuovo Sistema Unico della Riscossione, nonché a migliorie su beni di terzi per l'adeguamento degli uffici in locazione (+ 2,7 €/mln);
- i decrementi riguardano principalmente gli ammortamenti di competenza del periodo, pari a 10,1 €/mln.

Gruppo Equitalia

Flusso immobilizzazioni immateriali	Costo Storico				Ammortamenti Accumulati				Valore di bilancio	
	Saldo Inizio Esercizio	Acquisti	Vendite / dismissioni	Riprese di valore	Altre variaz. in aumento (o diminuzione)	Fondo Inizio Esercizio	Ammortamenti del periodo	Vendite / dismissioni		Altre variaz. in aumento (o diminuzione)
Avviamento	30	-	-	-	-	30	(20)	(10)	-	(30)
Brevetti e diritti	24.179	5.534	-	-	-	29.713	(22.917)	(3.449)	-	(26.366)
Concessioni, licenze, marchi e simili	35.583	1.282	(2.239)	-	2.883	37.509	(33.470)	(2.317)	2.229	(33.557)
Costi d'impianto	2.135	9	(203)	-	-	1.941	(1.918)	(200)	203	(1.916)
Migliorie su beni di terzi	17.807	2.711	(3.407)	-	2.311	19.422	(10.712)	(3.405)	3.400	(10.717)
Altre immobilizzazioni immateriali	26.716	436	-	-	(8.853)	18.299	(23.349)	(726)	6.542	(17.534)
Immobilizzazioni in corso e acconti	4.669	3.114	-	-	(2.836)	4.947	-	-	-	-
Totale	111.120	13.086	(5.849)	-	(6.495)	111.861	(92.387)	(10.108)	12.375	(90.120)
										21.741

Voce 120– Immobilizzazioni Materiali

IMMOBILIZZAZIONI MATERIALI	31/12/10	31/12/09	Variazione
Valori in €/mgl	73.613	63.216	10.397

IMMOBILIZZAZIONI MATERIALI	31/12/10	31/12/09	Variazione
Terreni e Fabbricati - Uso strumentale	32.856	27.590	5.266
Terreni e Fabbricati - Uso non strumentale	219	219	-
Mobili ed arredi	10.316	9.162	1.154
Attrezzature	3.119	3.822	(703)
Impianti e macchinari	5.418	3.940	1.478
Altri beni	2.812	2.419	393
Immobilizzazioni Materiali in corso e acconti	18.873	16.063	2.810
TOTALE	73.613	63.216	10.397

Le immobilizzazioni materiali sono costituite principalmente dagli immobili strumentali di proprietà delle Società del Gruppo e dalle dotazioni di mobili, arredi e attrezzature necessarie per il funzionamento degli uffici.

Relativamente ad Equitalia Polis, la differenza derivante dalla compensazione del costo della partecipazione con la corrispondente frazione di patrimonio netto (1,3 €/mln) è imputata all'immobile di Avellino. Il maggior valore deriva dalla perizia effettuata al momento di acquisizione.

Con riferimento alle variazioni intervenute al 31 dicembre 2010, di seguito vengono esposte le principali movimentazioni, riportate nella tabella inserita nella pagina seguente:

- acquisti di periodo per un totale di 17,7 €/mln riferibili:
 - a immobili strumentali rappresentati tra le immobilizzazioni in corso (+ 7,7 €/mln);
 - a mobili e arredi (+ 3,1 €/mln) per l'allestimento di sportelli sul territorio nazionale;
 - a impianti e macchinari strumentali all'attività (+ 2,8 €/mln);
 - a fabbricati ad uso strumentale (+ 1,6 €/mln) da adibire ad uffici;
- decrementi per 6,8 €/mln riferibili agli ammortamenti di competenza del periodo.

Tra le "Immobilizzazioni in corso e acconti" sono rilevati gli acconti versati a seguito della stipula del contratto preliminare di compravendita per l'acquisto di un immobile strumentale.

Si segnala infine la riclassificazione dalla voce "Immobilizzazioni in corso e acconti" alla voce "Terreni e fabbricati – Uso strumentale" dell'immobile situato a Trento, in costruzione nel 2009 ed entrato in uso nel primo semestre 2010.

Flusso immobilizzazioni materiali	Costo Storico				Ammortamenti accumulati				Valore di bilancio			
	Saldo Inizio Esercizio	Acquisti	Vendite / dismissioni	Riprese di valore	Altre variaz. in aumento (o diminuzione)	Saldo Fine Esercizio	Fondo Inizio Esercizio	Ammortamenti del periodo		Vendite / dismissioni	Altre variaz. in aumento (o diminuzione)	Saldo Fine Esercizio
Terreni e Fabbricati - Uso strumentale	33.427	1.616	-	-	4.638	39.681	(5.837)	(988)	-	-	(6.825)	32.855
Terreni e Fabbricati - Uso non strumentale	220	-	-	-	-	220	(1)	-	-	-	(1)	219
Mobili ed arredi	34.344	3.148	(1.182)	-	46	36.356	(25.182)	(1.977)	1.119	-	(26.040)	10.316
Attrezzature	32.964	1.076	(2.225)	-	(746)	31.069	(29.142)	(1.032)	2.224	-	(27.950)	3.119
Impianti e macchinari	4.492	2.802	(2.159)	-	709	5.843	(552)	(1.985)	2.111	-	(425)	5.418
Altri beni	24.580	1.362	(174)	-	(83)	25.685	(22.161)	(837)	126	-	(22.873)	2.812
Immobilizzazioni in corso e acconti	16.088	7.723	-	-	(4.913)	18.897	(24)	-	-	-	(24)	18.873
Totale	146.114	17.727	(5.740)	-	(349)	157.753	(82.899)	(6.819)	5.580	-	(84.139)	73.613

Voce 130-- Capitale sottoscritto e non versato

CAPITALE SOTTOSCRITTO E NON VERSATO	31/12/2010	31/12/09	Variazione
Valori in €/mgl	-	423	(423)

Al 31 dicembre 2010 il capitale risulta interamente sottoscritto e versato.

La voce nell'esercizio a confronto si riferisce al credito che Equitalia Pragma vantava nei confronti di alcuni azionisti, sottoscrittori dell'aumento di capitale deliberato nell'esercizio 2009, che, alla data del 31 dicembre 2009, non avevano ancora provveduto al relativo versamento.

Voce 150-- Altre Attività

ALTRE ATTIVITÀ	31/12/10	31/12/09	Variazione
Valori in €/mgl	426.046	379.756	46.290

ALTRE ATTIVITÀ	31/12/10	31/12/09	Variazione
Crediti per dividendi maturati nell'anno	-	-	-
Crediti tributari	92.595	125.930	(33.335)
Altri crediti	333.451	253.826	79.625
TOTALE	426.046	379.756	46.290

Segue il dettaglio delle principali fattispecie che compongono la voce a confronto con il periodo precedente:

CREDITI TRIBUTARI	31/12/10	31/12/09	Variazione
Crediti tributari: crediti e acconti per imposte: IRAP	25.883	30.711	(4.828)
Crediti tributari: crediti e acconti per imposte: IRES	42.252	69.593	(27.341)
Crediti tributari: crediti in contenzioso	-	-	-
Crediti tributari: altri	24.460	25.626	(1.166)
TOTALE	92.595	125.930	(33.335)

ALTRI CREDITI	31/12/2010	31/12/09	Variazione
Crediti verso ex soci cedenti per clausola indennizzo	95.803	58.247	37.556
Crediti verso cessati esattori	8.316	8.119	197
Depositi cauzionali	4.675	4.523	152
Altre partite creditorie diverse	180.636	152.305	28.331
Crediti per imposte anticipate	42.476	30.178	12.298
- di cui IRES	40.811	28.984	11.827
- di cui IRAP	1.665	1.195	470
Partite in riconciliazione	1.545	453	1.092
TOTALE	333.451	253.826	79.625

I crediti verso ex soci cedenti sono relativi agli importi richiesti in applicazione delle clausole di indennizzo previste nei contratti di cessione delle ex concessionarie. L'importo al 31 dicembre 2010 si incrementa rispetto al saldo al 31 dicembre 2009 con riferimento agli indennizzi attivati verso gli ex soci nel corso dell'esercizio 2010 al netto degli incassi ricevuti.

Tenuto conto della complessità della materia sono in corso approfondimenti congiunti con i venditori, in alcuni casi anche con l'ausilio di consulenti esterni, per la verifica delle poste oggetto di indennizzo.

CREDITI VERSO EX SOCI PER CLAUSOLA INDENNIZZO	
SOCIETA' CONSOLIDATE	IMPORTO
Equitalia Polis SpA	43.161.686
Equitalia Esatri SpA	16.833.637
Equitalia ETR SpA	15.328.703
Equitalia Gerit SpA	9.829.576
Equitalia Sardegna SpA	3.954.280
Equitalia Basilicata SpA	2.915.200
Equitalia Pragma SpA	1.469.488
Equitalia Emilia Nord SpA	872.920
Equitalia Cerit SpA	501.260
Equitalia Sestri SpA	438.011
Equitalia Romagna SpA	206.104
Equitalia Friuli Venezia Giulia SpA	191.433
Equitalia Trentino Alto Adige - Sùdtirol SpA	82.404
Equitalia Umbria SpA	11.227
Equitalia Marche SpA	7.399
Totale	95.803.328

In via prevalente tali crediti sono nei confronti dei principali gruppi bancari.

I crediti verso cessati esattori sono relativi all'attività svolta dalle società agenti sui ruoli ex obbligo da questi anticipati. Le altre partite comprendono i crediti verso gli Enti previdenziali, le partite viaggianti in attesa di accredito sul c/c bancario oltre che crediti verso clienti relativi al riaddebito di oneri sostenuti nell'ambito dell'attività di fiscalità locale.

Le partite in riconciliazione riguardano principalmente rapporti intercompany.

La movimentazione dei crediti per imposte anticipate risulta essere la seguente:

Crediti per imposte anticipate	IRES	IRAP	TOTALE
Saldo iniziale	28.984	1.194	30.178
Incrementi	25.545	781	26.326
Fusioni	-	-	-
Acquisizione rami	-	-	-
Accantonamenti	25.543	781	26.324
Altre variazioni in aumento	2	0	2
Decrementi	(13.718)	(310)	(14.028)
Cessione rami	-	-	-
Utilizzi	(13.709)	(309)	(14.018)
Altre variazioni in diminuzione	(9)	(1)	(10)
Saldo Finale	40.811	1.665	42.476

Voce 160-- Ratei e risconti attivi

RATEI E RISCONTI ATTIVI	31/12/10	31/12/09	Variazione
Valori in €/mgl	10.212	8.277	1.935
RATEI E RISCONTI ATTIVI	31/12/10	31/12/09	Variazione
Ratei attivi	338	292	46
Risconti attivi	9.874	7.985	1.889
TOTALE	10.212	8.277	1.935

La voce si riferisce principalmente a risconti attivi su canoni di locazione, polizze assicurative e contributi interessi su mutui dipendenti.

Passività

Voce 10 – Debiti verso Enti creditizi

DEBITI VERSO ENTI CREDITIZI	31/12/10	31/12/09	Variazione
Valori in €/mgl	1.083.614	1.313.647	(230.033)

Il dettaglio dei debiti verso Enti creditizi è il seguente:

DEBITI VERSO ENTI CREDITIZI	31/12/10	31/12/09	Variazione
a) a vista	34.268	148.463	(114.195)
b) a termine o con preavviso	1.049.346	1.165.184	(115.838)
TOTALE	1.083.614	1.313.647	(230.033)

Segue l'analisi dei debiti a vista verso Enti creditizi.

DEBITI VERSO ENTI CREDITIZI - A) A VISTA	31/12/10	31/12/09	Variazione
Rapporti di conto corrente	34.268	148.463	(109.695)
Altri debiti verso enti creditizi	-	4.500	(4.500)
TOTALE	34.268	148.463	(114.195)

I debiti a vista verso Enti creditizi sono relativi alla forma tecnica di provvista sui conti correnti di corrispondenza ordinari.

La voce si decrementa rispetto al 31 dicembre 2009 per effetto delle dinamiche della riscossione, che possono generare un diverso andamento degli incassi e versamenti alla chiusura di ogni periodo e all'adesione di alcune Società partecipate al contratto intersocietario con Capogruppo.

I debiti a termine verso Enti creditizi sono così formati.

DEBITI VERSO ENTI CREDITIZI - B) A TERMINE O CON PREAVVISO	31/12/10	31/12/09	Variazione
Linee di credito per la copertura dell'anticipazione ex obbligo	1.024.453	1.141.593	(117.140)
Altri debiti verso enti creditizi	24.893	23.591	1.302
TOTALE	1.049.346	1.165.184	(115.838)

Le linee di credito per la copertura dell'anticipazione ex obbligo si riferiscono ai finanziamenti - al netto della rata rimborsata nel mese di dicembre - erogati dalle banche ex soci, alle condizioni e al tasso debitore previsti dal D.L. 203/05, a copertura dei corrispondenti crediti iscritti nella voce 40 dell'attivo.

Gli altri debiti verso Enti creditizi accolgono il debito residuo per finanziamenti per l'acquisto di immobili ad uso ufficio contratti con la Cassa Depositi e Prestiti SpA.

AGING DEBITI VERSO ENTI CREDITIZI - LINEE DI CREDITO PER LA COPERTURA DELL'ANTICIPAZIONE EX OBBLIGO	31/12/10	31/12/09	Variazione
entro 3 mesi	-	-	-
tra 3 e 12 mesi	115.458	116.169	(711)
1 anno fino a 5 anni	504.831	510.967	(6.136)
oltre i 5 anni	404.164	514.457	(110.293)
TOTALE	1.024.453	1.141.593	(117.140)

AGING DEBITI VERSO ENTI CREDITIZI - ALTRI DEBITI VERSO ENTI CREDITIZI	31/12/10	31/12/09	Variazione
entro 3 mesi	2.162	1.797	365
tra 3 e 12 mesi	608	609	(1)
1 anno fino a 5 anni	2.818	2.753	65
oltre i 5 anni	19.305	18.432	873
TOTALE	24.893	23.591	1.302

Voce 30 Debiti verso la clientela

DEBITI VERSO LA CLIENTELA	31/12/10	31/12/09	Variazione
Valori in €/mgl	2.115.826	2.151.955	(36.129)

La voce, che si decrementa rispetto al 31 dicembre 2009, evidenzia i debiti derivanti dalle dinamiche di riscossione, che possono generare un diverso andamento degli incassi e riversamenti alla chiusura di ogni periodo.

Il saldo è così composto:

DEBITI VERSO LA CLIENTELA	31/12/10	31/12/09	Variazione
a) a vista	124.889	115.633	9.256
b) a termine o con preavviso	1.990.937	2.036.322	(45.385)
TOTALE	2.115.826	2.151.955	(36.129)

Su tale saldo sono ancora in corso le attività per una migliore definizione delle poste contabili, completate le quali, le relative risultanze saranno imputate ai conti identificati.

Si segnala, tuttavia, che le eventuali sopravvenienze passive o insussistenze dell'attivo o minusvalenze che dovessero rilevarsi al completamento di tale attività di verifica risulterebbero oggetto di indennizzo, relativamente alle partite rivenienti dal periodo ante cessione, in applicazione della clausola di garanzia prevista dal relativo contratto di cessione.

I debiti verso la clientela a vista si riferiscono a debiti verso contribuenti:

DEBITI VERSO LA CLIENTELA - A) A VISTA	31/12/10	31/12/09	Variazione
Debiti verso contribuenti per eccedenze da rimborsare	112.746	99.295	13.451
Debiti verso contribuenti per sgravi da rimborsare	12.143	16.338	(4.195)
TOTALE	124.889	115.633	9.256

I debiti verso contribuenti per eccedenze da rimborsare sono relativi ad incassi pervenuti dai contribuenti in eccedenza rispetto ai carichi per ruoli.

I debiti verso contribuenti per sgravi da rimborsare sono riferibili ai rimborsi disposti dagli Enti su somme indebitamente iscritte a ruolo.

I debiti verso la clientela a termine o con preavviso si riferiscono a debiti verso Enti impositori e per la parte residuale a debiti per partite transitorie da attribuire:

DEBITI VERSO LA CLIENTELA - B) A TERMINE O CON PREAVVISO	31/12/10	31/12/09	Variazione
Debiti verso enti per somme incassate da riversare	1.251.226	1.291.902	(40.676)
Debiti verso enti per somme incassate da lavorare	721.233	729.104	(7.871)
Altre partite debitorie	18.478	15.316	3.162
TOTALE	1.990.937	2.036.322	(45.385)

I debiti verso Enti impositori per somme incassate da riversare riguardano gli incassi pervenuti in prossimità della fine dell'esercizio riversati o compensati con le relative anticipazioni nel 2011.

I debiti verso Enti per somme incassate da lavorare si riferiscono alle riscossioni pervenute alla fine dell'esercizio 2010 tramite canali diversi dallo sportello (conti correnti postali e somme incassate dagli ufficiali di riscossione), per i quali c'è bisogno di una specifica lavorazione per la corretta imputazione. L'adozione del sistema di pagamento tramite RAV in sostituzione del bollettino postale, già attivata, mira a ridurre le partite della specie.

Le altre partite debitorie si riferiscono a debiti di natura residuale derivanti dall'attività di riscossione.

AGING DEBITI VERSO LA CLIENTELA - ALTRE PARTITE DEBITORIE	31/12/10	31/12/09	Variazione
fino a 3 mesi	206	158	48
tra 3 e 12 mesi	18.272	15.158	3.114
TOTALE	18.478	15.316	3.162

AGING DEBITI VERSO LA CLIENTELA - DEBITI VS ENTI PER SOMME INCASSATE DA LAVORARE	31/12/10	31/12/09	Variazione
fino a 3 mesi	700.582	719.234	(18.652)
tra 3 e 12 mesi	20.651	9.870	10.781
TOTALE	721.233	729.104	(7.871)

AGING DEBITI VERSO LA CLIENTELA - DEBITI VS ENTI PER SOMME INCASSATE DA RIVERSARE	31/12/10	31/12/09	Variazione
fino a 3 mesi	1.251.226	1.291.902	(40.676)
tra 3 e 12 mesi	-	-	-
TOTALE	1.251.226	1.291.902	(40.676)

Voce 40 – Debiti rappresentati da titoli

DEBITI RAPPRESENTATI DA TITOLI	31/12/10	31/12/09	Variazione
Valori in €/mgl	148.550	148.550	-

La voce accoglie il debito per strumenti partecipativi emessi dalla Capogruppo nel 2008 e nel 2009 riservata ai soci cedenti ai fini del regolamento del prezzo delle partecipazioni nelle società ex-concessionarie del servizio nazionale di riscossione, come disposto dall'art. 3 del D.L. 203/05 convertito in legge dall'art. 1 della legge 2 dicembre 2005 n. 248.

Al riguardo si rappresenta che nel mese di novembre 2010 l'Assemblea straordinaria dei soci di Equitalia SpA ha approvato la proposta di modifica dell'art. 7 dello Statuto di Equitalia SpA.

Nello specifico tale modifica ha interessato la cessione degli strumenti partecipativi emessi ai sensi del medesimo articolo che doveva inizialmente avvenire entro il 31 dicembre 2010, data entro la quale i soci pubblici dovevano procedere all'acquisto di tutti gli strumenti detenuti dagli ex soci. Il nuovo articolo prevede ora che:

- a partire dal 1° gennaio 2011 ciascun titolare degli strumenti finanziari avrà il diritto di cedere, al valore nominale, tutti gli strumenti finanziari dal medesimo detenuti ai soci pubblici di Equitalia (Agenzia delle entrate e Inps) in proporzione alla loro partecipazione al capitale sociale;
- a decorrere dal 1° gennaio 2011 i soci pubblici di Equitalia avranno diritto di riscattare da ciascuno dei titolari degli strumenti finanziari, al valore nominale, tutti gli strumenti finanziari dal medesimo detenuti in proporzione alla loro partecipazione al capitale sociale della Società.

Voce 50 – Altre passività

ALTRE PASSIVITÀ	31/12/10	31/12/09	Variazione
Valori in €/mgl	429.300	342.355	86.945

La voce è così dettagliata:

ALTRE	31/12/2010	31/12/09	Variazione
Debiti verso organi sociali	773	759	14
Debiti verso cessati esattori	7.933	8.110	(177)
Debiti tributari	20.194	20.617	(423)
Debiti verso dipendenti per competenze maturate liquidazione differita	24.837	29.293	(4.456)
Debiti contributivi	29.011	30.462	(1.451)
Debiti vs fornitori	154.426	149.769	4.657
Partite debitorie diverse	190.936	103.333	87.603
Partite di riconciliazione IC	1.190	12	1.178
TOTALE	429.300	342.355	86.945

La voce presenta un incremento dovuto principalmente all'aumento delle partite per debiti diversi che comprendono principalmente debiti per poste di natura esattoriale che troveranno allocazione nei rispettivi conti nei periodi successivi.

I debiti verso organi sociali sono relativi ai compensi dei componenti dei consigli di amministrazione e dei collegi sindacali maturati e non corrisposti al 31 dicembre 2010.

I debiti verso cessati esattori rappresentano il controvalore dei provvedimenti (sgravi provvisori e tolleranze) ottenuti a fronte dei residui di loro pertinenza, utilizzati a riduzione dei versamenti effettuati agli Enti.

I debiti tributari sono costituiti prevalentemente dalle ritenute d'acconto operate, in qualità di sostituti d'imposta, e dal saldo Iva a debito per corrispettivi percepiti e fatture emesse.

I debiti verso dipendenti comprendono oneri diretti e indiretti relativi a competenze maturate e non corrisposte al 31 dicembre 2010.

I debiti contributivi si riferiscono agli oneri previdenziali su competenze del personale relativi alla mensilità di dicembre, versate nel mese successivo.

Voce 60 – Ratei e risconti passivi

RATEI E RISCONTI PASSIVI	31/12/10	31/12/09	Variazione
Valori in €/mgl	963	854	109

La voce è così composta:

RATEI E RISCOINTI PASSIVI	31/12/10	31/12/09	Variazione
Ratei Passivi	538	424	114
Riscointi Passivi	425	430	(5)
TOTALE	963	854	109

Voce 70 – Trattamento di fine rapporto di lavoro subordinato

TRATTAMENTO DI FINE RAPPORTO DI LAVORO SUBORDINATO	31/12/10	31/12/09	Variazione
Valori in €/mgl	12.586	12.120	466

La voce accoglie gli accantonamenti e gli utilizzi per il trattamento di fine rapporto del personale che non aderisce al fondo speciale per i dipendenti delle esattorie e ricevitorie delle imposte indirette di cui la Legge 337/1958 gestito dall'Istituto Nazionale della Previdenza Sociale.

Il fondo al 31 dicembre 2010 è sostanzialmente in linea con il periodo a raffronto.

TRATTAMENTO DI FINE RAPPORTO DI LAVORO SUBORDINATO	TOTALE
Saldo Iniziale	12.120
Incrementi	1.994
Fusioni e altre operazioni di aggregazione	-
Accantonamenti	1.544
Altre variazioni in aumento	450
Decrementi	(1.528)
Utilizzi	(1.397)
Altre variazioni in diminuzione	(131)
TOTALE	12.586

Voce 80 - Fondo per rischi ed oneri

FONDO PER RISCHI ED ONERI	31/12/10	31/12/09	Variazione
Fondi di quiescenza e per obblighi simili	2.285	3.880	(1.595)
Fondi imposte e tasse	100.265	69.602	30.663
Altri fondi	154.490	141.099	13.391
TOTALE	257.040	214.581	42.459

La voce fondi per rischi e oneri accoglie somme accantonate per fronteggiare perdite o passività di esistenza certa o probabile, per i quali alla chiusura del bilancio, non è determinabile l'ammontare.

Il Fondo di quiescenza è relativo a fondi pensionistici integrativi istituiti in alcune aziende del Gruppo.

Di seguito è ripartata la movimentazione del periodo:

FONDO DI QUIESCENZA E PER OBBLIGHI SIMILI	TOTALE
Saldo iniziale	3.880
Incrementi	262
Fusioni e altre operazioni di aggregazione	-
Acquisizione rami	-
Accantonamenti	156
Altre variazioni in aumento	106
Decrementi	(1.857)
Cessione rami	-
Utilizzi	(1.745)
Altre variazioni in diminuzione	(112)
Saldo Finale	2.285

I fondi imposte e tasse sono così dettagliati:

FONDO IMPOSTE E TASSE	31/12/10	31/12/09	Variazione
Fondo per imposte correnti - IRES	66.046	39.760	26.286
Fondo per imposte correnti - IRAP	31.678	27.364	4.314
Fondo per imposte differite - IRES	2.041	1.936	105
Fondo per imposte differite - IRAP	170	189	(19)
Fondo imposte e tasse Altri fondi imposte	330	353	(23)
TOTALE	100.265	69.602	30.663

I fondi per imposte correnti IRES e IRAP rappresentano l'accantonamento del debito stimato per le imposte sul reddito di competenza dell'anno 2010. Il fondo imposte è stato calcolato sulla base della normativa vigente in materia. In particolare il fondo IRES è stato accantonato dalla Holding, quale consolidante fiscale, al netto dei vantaggi fiscali da attribuire alle Società del Gruppo.

Di seguito è riportata la movimentazione del periodo:

FONDO IMPOSTE E TASSE	FONDO IMPOSTE CORRENTI IRES	FONDO IMPOSTE DIFFERITE IRES	FONDO IMPOSTE CORRENTI IRAP	FONDO IMPOSTE DIFFERITE IRAP	ALTRI FONDI IMPOSTE
Saldo iniziale	39.760	1.936	27.364	189	353
Incrementi	66.046	923	31.793	0	3
Fusioni e altre operazioni di aggregazione	-	-	-	-	-
Accantonamenti	66.046	922	31.793	-	3
Altre variazioni in aumento	6	1	-	0	-
Decrementi	(39.760)	(818)	(27.479)	(19)	(36)
Utilizzi	(39.760)	(818)	(27.479)	(19)	(36)
Altre variazioni in diminuzione	-	-	(1.351)	-	-
Saldo Finale	66.046	2.041	31.678	170	330

Segue dettaglio degli altri fondi.

ALTRI FONDI	31/12/10	31/12/09	Variazione
Fondo esuberi	4.618	7.468	(2.850)
Altri fondi del personale	53.144	40.069	13.075
Fondi per contenzioso esattoriale	23.871	20.068	3.803
Fondi per altri contenziosi	14.720	18.794	(4.074)
Altri Fondi	58.137	54.700	3.437
TOTALE	154.490	141.099	13.391

Il fondo esuberi accoglie le competenze accantonate per gli incentivi all'esodo previsti dagli specifici accordi sindacali. Il saldo al 31 dicembre 2010 presenta un decremento imputabile all'effettiva erogazione delle relative competenze al netto degli accantonamenti del periodo.

Gli altri fondi del personale riguardano le competenze accantonate da corrispondere ai dipendenti quali VAP e premi al netto delle erogazioni ed assorbimenti del periodo.

I fondi per contenzioso esattoriale accolgono gli stanziamenti effettuati a fronte dei rischi relativi alle cause inerenti l'attività di riscossione.

I fondi per altri contenziosi in particolare interessano le società Equitalia Gerit, Polis e ETR. Tali cause traggono quasi esclusivamente origine dalla gestione ante acquisizione da parte di Equitalia SpA ed eventuali oneri che deriveranno, in virtù delle garanzie contrattuali presenti nei contratti di acquisto delle società di riscossione da parte del Gruppo, saranno a carico del venditore. Pertanto non si configura alcun rischio in capo alle Società. In particolare, con riferimento al contenzioso di Equitalia Polis, relativo al diniego di rimborso/discarico delle domande di inesigibilità, si precisa che nel corso del 2010 il venditore Intesa San Paolo ha aderito alla definizione agevolata introdotta dal D.L. 40/10.

Gli altri fondi accolgono gli accantonamenti, principalmente iscritti dalla società Equitalia Gerit, per fronteggiare eventuali rischi collegati alle attività operative tipiche, con particolare riferimento all'attività di notifica. Tra gli eventuali rischi si segnala, per quanto riguarda Equitalia Polis, quello relativo alla convenzione con lo studio legale che assisteva la Società nei contenziosi con i contribuenti, per il riconoscimento di una remunerazione legata al mancato raggiungimento di un numero minimo di incarichi, per effetto di eventi imprevedibili e quindi non riconducibili alla volontà della Società.

Relativamente agli effetti della sentenza della Corte di Cassazione n. 4077 del 22 febbraio 2010, si conferma l'insussistenza dei presupposti di probabilità e quantificabilità previsti per l'iscrizione di specifici accantonamenti anche alla luce dell'art. 3 c. 2 ter del D.L. 40/10.

Di seguito la movimentazione del periodo:

ALTRI FONDI	FONDO ESUBERI	ALTRI FONDI DEL PERSONALE	FONDI PER CONTENZIOSO ESATORIALE	FONDI PER ALTRI CONTENZIOSI	ALTRI FONDI	TOTALE
Saldo iniziale	7.498	95.069	20.058	16.794	54.700	141.099
Incrementi	1.647	43.718	8.556	2.371	9.240	63.569
Finanziamento a terzi e altre operazioni di accantonamento	-	-	-	-	-	-
Acquisizione titoli	-	-	-	-	-	-
Accantonamenti	1.647	43.718	8.556	2.371	9.240	63.569
Altre variazioni in aumento	42	13	0	225	0	280
Decrementi	(4.497)	(30.440)	(3.793)	(6.445)	(5.803)	(50.178)
Cessione titoli	-	-	-	-	-	-
USI/USI	(4.497)	(28.190)	(2.357)	(5.090)	(74.761)	(44.895)
Altre variazioni in diminuzione	(113)	(2.490)	(126)	(1.445)	(1.042)	(3.316)
Saldo finale	4.618	53.144	23.671	14.720	58.137	154.490

Gli accantonamenti di periodo sono commentati nelle apposite sezioni di Conto Economico.

Voce 90 – Fondo rischi su crediti

FONDO RISCHI SU CREDITI	31/12/10	31/12/09	Variazione
Valori in €/mgf	1	1	-

Il fondo rischi su crediti evidenzia gli accantonamenti effettuati per fronteggiare rischi soltanto eventuali su crediti e che non hanno natura rettificativa.

Voce 100 – Fondo per rischi finanziari generali

FONDO PER RISCHI FINANZIARI GENERALI	31/12/10	31/12/09	Variazione
Valori in €/mgf	190.000	140.000	50.000

Il Fondo stanziato dalla Capogruppo a fronte del rischio generale d'impresa, riferibile nella fattispecie alla funzione assegnata dal D.L. 203/05 ad Equitalia, Holding delle società Agenti della riscossione.

Voce 120 – Differenze negative di consolidamento

DIFFERENZE NEGATIVE DI CONSOLIDAMENTO	31/12/10	31/12/09	Variazione
Valori in €/mgf	194	352	(158)

Il saldo della voce rappresenta l'ammontare delle differenze negative di consolidamento (3,6 €/mln) al netto di quelle positive (3,4 €/mln) derivanti dal confronto tra il valore di iscrizione delle partecipazioni al costo storico nel bilancio civilistico e al patrimonio netto nel consolidato nel primo esercizio di consolidamento (2007) ed integrate dalle differenze di consolidamento rilevate in sede di acquisizione di nuove quote di partecipazione nel 2008, 2009 e 2010.

Voce 140 – Patrimonio di pertinenza di terzi

PATRIMONIO DI PERTINENZA DI TERZI	31/12/10	31/12/09	Variazione
Valori in €/mgl	1.033	1.207	(174)

La voce rappresenta il patrimonio di pertinenza di terzi, comprensivo degli utili del periodo.

Si tratta di quote minoritarie di società residuali non ancora cedute ad Equitalia.

Segue dettaglio della quota di patrimonio e della quota di utili del periodo.

PATRIMONIO DI PERTINENZA DI TERZI	31/12/2010	31/12/2009	Variazione
EQUITALIA PRAGMA SPA	391	651	(260)
EQUITALIA SERVIZI SPA	551	470	80
TOTALE	942	1.121	(180)

Utile d'esercizio di pertinenza di terzi	31/12/2010	31/12/2009	Variazione
EQUITALIA PRAGMA SPA	9	5	4
EQUITALIA SERVIZI SPA	81	80	1
Totale	90	85	5

Voce 150 – Capitale

CAPITALE	31/12/10	31/12/09	Variazione
Valori in €/mgl	150.000	150.000	

La voce rappresenta il valore del capitale investito, sottoscritto e versato, da parte degli azionisti della Capogruppo.

La composizione del capitale sociale, rimasta invariata dalla costituzione della Capogruppo, risulta la seguente:

SOCIO	N° DELLE AZIONI	% DI POSSESSO
Agenzia delle entrate	76.500	51%
Inps	73.500	49%

Per i rapporti con i soci si rimanda a quanto indicato in Relazione sulla gestione.

Voce 170 – Riserve

RISERVE	31/12/10	31/12/09	Variazione
Valori in €/mgl	226.103	204.602	21.501

L'incremento delle riserve patrimoniali registrate nel corso del 2010, a seguito dell'approvazione del bilancio d'esercizio 2009, risponde all'obiettivo di graduale patrimonializzazione delle Società del Gruppo.

	RISERVE	31/12/10	31/12/09	Variazione
Riserva legale		342	280	62
Altre riserve		225.761	204.322	21.439
TOTALE		226.103	204.602	21.501

Voce 190 – Utili (perdite) portati a nuovo

	UTILI (PERDITE) PORTATI A NUOVO	31/12/10	31/12/09	Variazione
Valori in €/mgI		(0)	5.293	(5.293)

La variazione rispetto al periodo precedente è riferibile alla delibera dell'Assemblea dei soci di Equitalia, che, in sede di approvazione del bilancio 2009, ha destinato i precedenti esercizi ad altre riserve.

Voce 200 – Utile (perdita) d'esercizio

	UTILE (PERDITA) D'ESERCIZIO	31/12/10	31/12/09	Variazione
Valori in €/mgI		28.244	16.208	12.036

Il valore indicato rappresenta l'utile di spettanza del Gruppo, derivante dal risultato economico di periodo.

Di seguito è riportata la variazione del patrimonio netto dell'esercizio 2010:

Valori in €/mgI	31/12/09	VARIAZIONI				31/12/2010
		UTILE 2009	DIFFERENZE NEGATIVE DI CONSOLIDAMENTO	FONDO RISCHI FINANZIARI GENERALI	ALTRE VARIAZIONI	
Fondo rischi	140.000			50.000		190.000
Differenze negative	352				(158)	194
Capitale	150.000					150.000
Riserve						
-legale	280	62				342
-altre	204.322	14.975			6.464	225.761
Utili a nuovo	5.293	1.171			(6.464)	-
Utile d'esercizio	16.208	(16.208)				28.244
Totale	516.455	-	-	50.000	(158)	28.244
di cui:						
PN terzi	1.207				(264)	90

Segue lo stesso prospetto di variazione relativo all'esercizio precedente:

Valori in €/mgl	31/12/08	VARIAZIONI				31/12/2009
		UTILE 2008	DIFFERENZE NEGATIVE DI CONSOLIDAMENTO	FONDO RISCHI FINANZIARI GENERALI	ALTRE VARIAZIONI	
Fondo rischi	100.000			40.000		140.000
Differenze negative	995				(244)	351
Capitale	150.000					150.000
Riserve						
- totale	174		105			280
- altre	82.532		121.792		(2)	204.322
Utile a nuovo	3.262		2.031			5.293
Utile d'esercizio	123.929		(123.929)		16.208	16.208
Totale	460.492		-	40.000	(246)	516.454
di cui:						
PN terzi	(179)				1.301	85
						1.207

Parte C – Informazioni sul Conto Economico

Costi

Voce 10 – Interessi Passivi e Oneri Assimilati

INTERESSI PASSIVI E ONERI ASSIMILATI	31/12/10	31/12/09	Variazione
Valori in €/mg	18.184	16.675	1.509

La voce si riferisce agli interessi passivi di competenza dell'esercizio maturati su rapporti di debito. Nel seguito un prospetto che espone un maggiore dettaglio della voce con evidenza della relativa variazione rispetto al periodo precedente.

INTERESSI PASSIVI E ONERI ASSIMILATI	31/12/2010	31/12/2009	Variazione
Interessi passivi per debiti v/enti creditizi	13.925	13.654	271
- <i>Interessi passivi su c/c bancari</i>	2.790	4.884	(2.094)
- <i>Interessi passivi su linee di credito ruoli ex obbligo</i>	11.135	8.770	2.365
Interessi passivi - altri	4.259	3.021	1.238
- <i>Interessi su debiti verso ex soci (strumenti partecipativi)</i>	2.270	1.879	391
- <i>Interessi passivi altri</i>	1.989	1.142	847
TOTALE	18.184	16.675	1.509

Gli interessi passivi su conti correnti bancari si decrementano, rispetto all'esercizio precedente, in via prevalente per effetto dell'andamento in flessione del tasso Euribor di riferimento.

Gli interessi passivi su linee di credito per ruoli ex obbligo, in aumento rispetto al 2009, si riferiscono agli interessi maturati sulle linee di credito concesse da istituti bancari ex soci delle società concessionarie a copertura del rimborso ex art. 3 del D.L. 203/05 delle anticipazioni su ruoli ex obbligo (c.d. mismatching).

La voce trova "compensazione" nella voce 10 dei ricavi "interessi attivi" dove sono stati iscritti gli interessi maturati sui crediti ex obbligo.

Gli altri interessi passivi, diversi da quelli su strumenti partecipativi, riguardano i mutui accesi per l'acquisto di immobili strumentali.

Voce 20 – Commissioni passive

COMMISSIONI PASSIVE	31/12/10	31/12/09	Variazione
Valori in €/mgj	33.245	32.148	1.097

Il contenuto della voce e le variazioni rispetto all'esercizio 2008 sono esposte nel seguito:

COMMISSIONI PASSIVE	31/12/10	31/12/09	Variazione
Commissioni retrocesse a banche su incassi ex SAC	25.008	24.494	514
Commissioni passive per fidejussioni	152	148	4
Commissioni bancarie	5.894	5.165	729
Commissioni postali	2.191	2.341	(150)
TOTALE	33.245	32.148	1.097

La voce presenta un incremento riferibile principalmente alle commissioni passive riconosciute agli intermediari per le riscossioni effettuate per loro tramite e in particolare agli oneri su deleghe bancarie per versamenti eseguiti dai contribuenti ai sensi della Legge 237/97 (ex Servizi Autonomi di Cassa). Tali oneri trovano contropartita nelle commissioni attive sui versamenti ex SAC spettanti agli ADR, esposte nella sezione ricavi al lordo della quota di spettanza degli istituti di credito.

Voce 40 – Spese amministrative

SPESE AMMINISTRATIVE	31/12/10	31/12/09	Variazione
Valori in €/mgj	979.711	963.402	16.309

La voce è così composta:

SPESE AMMINISTRATIVE	31/12/10	31/12/09	Variazione
a) Spese per il personale	527.217	513.176	14.041
b) Altre spese amministrative	452.494	450.226	2.268
TOTALE	979.711	963.402	16.309

Voce 40.a – Spese per il personale

La voce include le competenze maturate nel periodo, costituite principalmente dalle retribuzioni, da VAP ed incentivi, dai ratei di mensilità aggiuntive e dagli oneri sociali maturati nell'esercizio sulle stesse competenze.

A) SPESE PER IL PERSONALE	31/12/10	31/12/09	Variazione
Salari e stipendi	366.127	352.040	14.087
Oneri sociali	128.189	122.461	5.728
TFR	3.765	3.881	(116)
Trattamento di quiescenza e simili	5.660	5.024	636
Altri costi del personale	23.476	29.770	(6.294)
TOTALE	527.217	513.176	14.041

Il costo del lavoro si incrementa lievemente rispetto al 2009 per effetto del modesto incremento dell'organico medio (+1,5%) nonché delle dinamiche contrattuali maturate nell'esercizio.

L'accantonamento TFR non trova contropartita nel relativo fondo, per gli importi direttamente versati all'INPS relativamente alle competenze maturate nel periodo.

Negli altri costi del personale, oltre agli incentivi all'esodo che si decrementano rispetto al periodo a raffronto, sono ricomprese le spese per mensa e l'assicurazione non obbligatoria a favore dei dipendenti.

Voce 40.b – Altre spese amministrative

Le altre spese amministrative sono riferite principalmente all'attività esattoriale, alle spese professionali, per servizi informatici e di diversa natura.

La tabella che segue fornisce un primo dettaglio del contenuto della voce, dando evidenza delle principali categorie di oneri che vi confluiscono, con indicazione della movimentazione rispetto al periodo precedente.

Le spese relative all'attività tipica presentano un incremento direttamente riferibile all'incremento dei volumi riscossi e dei relativi ricavi, mentre le spese generali decrementano in relazione all'efficientamento gestionale e organizzativo.

B) ALTRE SPESE AMMINISTRATIVE	31/12/10	31/12/09	Variazione
Servizi esattoriali	176.012	170.817	5.195
Servizi informatici	73.898	69.943	3.955
Servizi professionali	58.885	58.310	575
Godimento beni di terzi	44.434	42.658	1.776
Spese per servizi generali	26.969	30.141	(3.172)
Altre spese	72.295	78.357	(6.061)
TOTALE	452.494	450.226	2.268

Per un maggiore approfondimento, di seguito vengono approfonditi i contenuti delle diverse categorie esposte:

Servizi esattoriali:

SERVIZI ESATTORIALI	31/12/10	31/12/09	Variazione
Postalizzazione esattoriale Equitalia Servizi	10.162	8.840	1.322
Contributi obbligatori	1.866	1.384	482
Trasporto e scorta valori	2.602	2.897	(295)
Stampa ed elaborazione dati	21.321	19.474	1.847
Postalizzazione esattoriale e notifica cartelle	108.910	105.746	3.164
Spese di visura	12.402	15.891	(3.489)
Altre spese per attivazione procedure esecutive	9.174	8.056	1.118
Altri servizi esterni	9.576	8.529	1.047
TOTALE	176.012	170.817	5.195

Tra gli oneri derivanti dall'attività di riscossione si registrano le spese sostenute per notifica e stampa delle cartelle esattoriali, i contributi obbligatori (contributo IFEL- ex ICI/ANC1), le spese per visure ed informazioni ipotecarie, le spese di postalizzazione esattoriale e di notifica, i costi diversi per procedure esecutive (spese legali ripetibili agli Enti impositori, spese per vendite giudiziali, interventi immobiliari, etc.).

La voce presenta un incremento rispetto al 2009 dovuto principalmente all'incremento dei volumi di attività di postalizzazione.

Tali costi rappresentano costi diretti di produzione e trovano contropartita nei relativi ricavi, tabellari o per spese vive.

Servizi informatici:

SERVIZI INFORMATICI	31/12/10	31/12/09	Variazione
Licenze e manutenzioni SW	19.352	21.500	(2.148)
Manutenzioni HW	1.689	1.239	450
Trasmissioni dati	4.487	4.112	375
Locazione HW e macchine d'ufficio	1.375	1.526	(151)
Servizi di call center	3.618	2.997	621
Consulenze informatiche	4.109	3.904	205
Altri costi ICT	28.779	23.714	5.065
Servizi per SW esattoriale	19.489	10.951	(462)
TOTALE	73.898	69.943	3.955

I costi per servizi informatici si riferiscono alle spese sostenute per la gestione dei sistemi informativi, per i servizi di elaborazione dati e manutenzione di hardware e software e in generale per i servizi informatici necessari alla gestione dell'attività esattoriale. L'incremento degli altri costi ICT, riferiti alle attività svolte dal partner tecnologico SOGEI anche a supporto della definizione del sistema unico della riscossione, sono in parte compensate dalla riduzione delle altre tipologie di spese informatiche.

Servizi professionali:

SERVIZI PROFESSIONALI	31/12/10	31/12/09	Variazione
Spese legali per contenzioso esattoriale	42.823	42.581	242
Altre spese legali e notarili	1.724	1.820	(96)
Consulenze amministrative fiscali	1.382	1.606	(224)
Collaborazioni a progetto e contratti di somministrazione	7.020	5.951	1.069
Altri servizi esterni	1.389	1.400	(11)
Altre consulenze	3.001	3.694	(693)
Compensi e rimborsi spese per revisione legale dei conti	1.546	1.268	278
TOTALE	58.885	58.310	575

Il prospetto espone le principali fattispecie che compongono gli oneri per servizi professionali e la movimentazione della singola tipologia di spesa rispetto all'esercizio precedente.

L'incremento della voce è riferibile all'incremento dei costi per contratti di somministrazione lavoro riferiti ad alcune lavorazioni manuali massive relative all'attività di riscossione.

Le spese legali per contenzioso esattoriale e quelle per soccombenze in giudizio sono sostanzialmente in linea con il periodo a raffronto, così come i compensi per la revisione legale dei conti a seguito dell'aggiudicazione della gara di revisione per il triennio 2010/2012.

Si segnala, infine, il decremento dei costi relativi ad altre consulenze.

Godimento beni di terzi:

I costi relativi al godimento beni di terzi fanno riferimento ai canoni di locazione e manutenzione ed alle spese condominiali relativi agli immobili ad uso ufficio. In misura residuale la voce contiene i canoni di manutenzione ed utilizzo di altri beni strumentali. Di seguito il dettaglio della voce.

GODIMENTO BENI DI TERZI	31/12/10	31/12/09	Variazione
Locazione uso ufficio	37.316	34.841	2.475
Spese condominiali ufficio	1.726	1.777	(51)
Manutenzioni immobili e macchinari	2.292	2.469	(177)
Altre locazioni	3.100	3.571	(471)
TOTALE	44.434	42.658	1.776

La principale fattispecie che compone la voce è rappresentata dalle locazioni uso ufficio, il cui incremento è attribuibile ai maggiori canoni sostenuti per l'apertura di nuovi sportelli sul territorio nazionale nell'ambito del più ampio progetto di miglioramento dello standard di servizio al contribuente.

Spese per servizi generali:

I costi per servizi generali si riferiscono alle spese di funzionamento degli uffici, ai costi per utenze e altre spese generali.

SERVIZI GENERALI	31/12/10	31/12/09	Variazione
Consumi e varie di ufficio Cancelleria, modulistica e stampati	3.864	5.076	(1.212)
Spese di funzionamento	14.207	14.971	(764)
Utenze	8.510	8.801	(291)
Pubblicità: Spese di comunicazione istituzionale	388	1.293	(905)
TOTALE	26.969	30.141	(3.172)

La voce si decrementa con particolare riferimento alle spese di funzionamento. A tal proposito il prospetto che segue espone le principali fattispecie che compongono tali spese, con evidenza del loro andamento rispetto al periodo a raffronto:

SPESA DI FUNZIONAMENTO	31/12/10	31/12/09	Variazione
Spese di vigilanza, portineria	3.336	3.170	166
Spese di pulizia	4.006	3.866	120
Spese postali varie	2.055	2.242	(187)
Servizi di archiviazione	1.130	1.512	(382)
Servizi di trasloco e facchinaggio	1.695	2.019	(324)
Abbonamenti giornali e riviste, pubblicazioni	245	296	(51)
Manutenzione immobili di proprietà	64	169	(105)
Manutenzione macchinari di proprietà	413	329	84
Manutenzione apparecchiature di proprietà	1.263	1.348	(85)
TOTALE	14.207	14.971	(764)

Altre spese:

Nella voce confluiscono i costi relativi principalmente alle imposte indirette e tasse, ai servizi al personale e ad altre spese inerenti i compensi agli organi sociali, dettagliati nell'apposita sezione, e alle coperture assicurative aziendali.

ALTRE SPESE	31/12/10	31/12/09	Variazione
Personale distaccato e servizi al personale	12.451	12.836	(382)
Imposte indirette e tasse	41.856	46.733	(4.877)
Altre spese	17.986	18.789	(802)
TOTALE	72.296	78.357	(6.061)

La voce si è complessivamente decrementata per effetto dell'andamento del pro-rata di detraibilità IVA applicato dalle Società del Gruppo.

Voce 50 – Rettifiche di valore su immobilizzazioni immateriali e materiali

RETTIFICHE DI VALORE SU IMMOBILIZZAZIONI IMMATERIALI E MATERIALI	31/12/10	31/12/09	Variazione
Valori in €/mgli	16.927	14.799	2.128

RETTIFICHE DI VALORE SU IMMOBILIZZAZIONI IMMATERIALI E MATERIALI	31/12/10	31/12/09	Variazione
Rettifiche di valore su immobilizzazioni immateriali	10.108	9.219	889
Rettifiche di valore su immobilizzazioni materiali	6.819	5.580	1.239
TOTALE	16.927	14.799	2.128

Le rettifiche si riferiscono agli ammortamenti del periodo determinati sulla base della vita utile dei cespiti e del loro utilizzo nella fase produttiva. Non sono presenti rettifiche per perdite durevoli di valore. Segue dettaglio con apertura della voce per categoria di cespiti.

RETTIFICHE DI VALORE SU IMMOBILIZZAZIONI IMMATERIALI	31/12/10	31/12/09	Variazione
Avviamento	10	10	-
Brevetti e diritti	3.449	1.451	1.998
Concessioni, licenze, marchi e simili	2.318	3.231	(913)
Costo di impianto	200	198	2
Migliore su beni di terzi	3.405	2.269	1.136
Altre immobilizzazioni immateriali	726	2.060	(1.334)
TOTALE	10.108	9.219	889

RETTIFICHE DI VALORE SU IMMOBILIZZAZIONI MATERIALI	31/12/10	31/12/09	Variazione
Fabbricati - uso strumentale	988	860	128
Attrezzature	1.032	1.119	(87)
Mobili e arredi	1.977	1.556	422
Impianti e macchinari	1.985	1.383	601
Altri beni	837	662	176
TOTALE	6.819	5.580	1.239

Voce 60 – Altri oneri di gestione

ALTRI ONERI DI GESTIONE	31/12/10	31/12/09	Variazione
Valori in €/mgli	36.160	15.196	20.964

A M  

La voce accoglie i costi di natura residuale relativi alla gestione caratteristica delle Società e i costi delle gestioni accessorie che non hanno natura finanziaria o straordinaria.

L'incremento in via prevalente è riferibile alla rilevazione degli oneri relativi al riversamento prudenziale degli interessi di mora su ruoli ex obbligo (11,6 €/mln) precedentemente iscritti tra i ricavi.

Voce 70 – Accantonamento per rischi ed oneri

ACCANTONAMENTO PER RISCHI E ONERI	31/12/10	31/12/09	Variazione
Valori in €/mgI	17.981	19.473	(1.492)

La voce è costituita da accantonamenti di carattere prudenziale effettuati a fronte di rischi legati al perfezionamento delle procedure cautelari ed esecutive e ad accantonamenti per contenziosi. Si rinvia a quanto riportato nella relativa sezione dello Stato Patrimoniale per il commento di maggiore dettaglio.

ACCANTONAMENTO PER RISCHI E ONERI	31/12/10	31/12/09	Variazione
Accantonamento per contenzioso esattoriale	6.595	7.097	(502)
Accantonamenti per altri contenziosi	2.146	3.364	(1.218)
Altri accantonamenti	9.240	9.012	228
TOTALE	17.981	19.473	(1.492)

Voce 80 – Accantonamento ai fondi rischi su crediti

ACCANTONAMENTO AI FONDI RISCHI SU CREDITI	31/12/10	31/12/09	Variazione
Valori in €/mgI	-	-	-

La voce, non valorizzata, si riferisce agli accantonamenti destinati a fronteggiare rischi soltanto eventuali su crediti che non hanno pertanto funzione rettificativa.

Voce 90 – Rettifiche di valore su crediti e accantonamenti per garanzie ed impegni

RETT. DI VAL. SU CRED. E ACCANT. PER GARANZ. ED IMPEGNI	31/12/10	31/12/09	Variazione
Valori in €/mgI	51.697	3.771	47.926

Gli Importi si riferiscono a rettifiche di valore su crediti.

L'incremento si riferisce alle rettifiche di valore su crediti relativi ai preavvisi di fermo amministrativo inesitati per l'ammontare analiticamente determinato con apposito software consolidato nell'esercizio.

Voce 100 – Rettifiche di valore su immobilizzazioni finanziarie

RETTIFICHE DI VALORE SU IMMOBILIZZAZIONI FINANZIARIE	31/12/10	31/12/09	Variazione
Valori in €/mgI	0	23	(23)

La voce accoglie l'importo delle rettifiche operate su titoli in portafoglio.

Voce 120 – Oneri straordinari

ONERI STRAORDINARI	31/12/10	31/12/09	Variazione
Valori in €/mgI	28.635	21.405	7.230

La voce si riferisce a sopravvenienze passive derivanti dalla rilevazione di oneri e/o rettifiche di proventi relative agli esercizi precedenti.

Il saldo al 31 dicembre 2010 registra un incremento rispetto al corrispondente periodo nel 2009.

ALTRI ONERI STRAORDINARI	31/12/10	31/12/09	Variazione
Minusvalenza - immobilizzazioni materiali	124	106	18
Minusvalenza - immobilizzazioni finanziarie	-	-	-
Altre sopravv. passive e insuss. dell'attivo	28.466	21.289	7.177
Oneri di riconciliazione IC	45	10	35
TOTALE	28.635	21.405	7.230

La voce altre sopravvenienze passive e insussistenze dell'attivo è composta principalmente da storni di ricavi di periodi precedenti, per i quali – se riferiti al periodo ante cessione - è stata attivata la garanzia prevista dal contratto di cessione nei confronti degli ex soci e in via residuale da sopravvenienze imputabili ad esercizi precedenti ma non riferibili agli ex soci. Gli importi richiesti agli ex soci quali indennizzi, sono iscritti tra gli altri proventi di gestione del Conto Economico.

Voce 130 – Variazione positiva del fondo per rischi finanziari generali

VARIAZIONE POSITIVA DEL FONDO PER RISCHI FINANZIARI GENERALI	31/12/10	31/12/09	Variazione
Valori in €/mgI	50.000	40.000	10.000

La voce si riferisce all'accantonamento degli stanziamenti a fondo rischi finanziari generali a fronte del rischio generale d'impresa.

Voce 140 – Imposte sul reddito dell'esercizio

IMPOSTE SUL REDDITO DELL'ESERCIZIO	31/12/10	31/12/09	Variazione
Valori in €/mg	81.890	59.851	22.039

La voce accoglie le imposte IRAP e IRES determinate per il periodo.

La voce è così dettagliata:

IMPOSTE SUL REDDITO DELL'ESERCIZIO	31/12/10	31/12/09	Variazione
IRES corrente	62.316	38.470	23.846
IRAP corrente	31.793	26.743	5.049
Imposte anticipate - IRES	(11.834)	(4.722)	(7.111)
Imposte anticipate - IRAP	(471)	(604)	133
Imposte differite - IRES	104	(18)	122
Imposte differite - IRAP	(18)	(18)	0
TOTALE	81.890	59.851	22.039

L'IRES e l'IRAP corrente rappresentano l'onere tributario del Gruppo per l'esercizio 2010. Il valore delle imposte di periodo appostato a Conto Economico comprende l'effetto netto positivo della rilevazione delle imposte anticipate IRES e IRAP e dell'assorbimento, come effetto netto a livello di Gruppo, delle imposte differite IRES e IRAP.

Le passività fiscali differite sono rilevate per tutte le differenze temporanee imponibili, mentre le attività fiscali anticipate sono rilevate per le differenze temporanee deducibili.

Il carico tributario dell'anno 2010 si incrementa rispetto al periodo precedente, quale effetto delle variabili gestionali che hanno portato ad un incremento del risultato economico.

Voce 150 – Utile d'esercizio di pertinenza di terzi

UTILE D'ESERCIZIO DI PERTINENZA DI TERZI	31/12/10	31/12/09	Variazione
Valori in €/mg	90	85	5

L'importo rappresenta la quota di risultato economico consolidato attribuibile ad azioni delle Società del Gruppo di proprietà terzi. In dettaglio la voce al 31 dicembre 2010.

Utile d'esercizio di pertinenza di terzi	31/12/2010	31/12/2009	Variazione
EQUITALIA PRAGMA SPA	9	5	4
EQUITALIA SERVIZI SPA	81	80	1
Totale	90	85	5

Per quanto riguarda Equitalia Pragma, le quote di terzi sono da riferirsi ai soci privati titolari al 31 dicembre 2010 del 3,9% delle quote di partecipazione (la percentuale alla data di redazione del presente bilancio è ridotta al 1,3%). Per Equitalia Servizi il socio di minoranza, Serit Sicilia, è titolare del 9,47%.

Voce 160 – Utile (perdita) d'esercizio

UTILE (PERDITA) D'ESERCIZIO	31/12/10	31/12/09	Variazione
Valori in €/mgl	28.244	16.208	12.036

L'utile esprime il risultato della gestione economica, determinato mediante l'aggregazione e il consolidamento delle poste di Conto Economico di competenza del periodo. Per il commento sull'andamento della gestione si rinvia all'apposita sezione della Relazione sulla gestione.

Ricavi

Voce 10 – Interessi attivi e proventi assimilati

INTERESSI ATTIVI E PROVENTI ASSIMILATI	31/12/10	31/12/09	Variazione
Valori in €/mgl	14.993	20.110	(5.117)

La voce è così dettagliata:

INTERESSI ATTIVI E PROVENTI ASSIMILATI	31/12/10	31/12/09	Variazione
Interessi attivi per crediti v/enti creditizi	1.522	3.698	(2.176)
- Interessi attivi e proventi assimilati su titoli a reddito fisso	6	113	(107)
- Interessi attivi su c/c bancari	1.516	3.585	(2.069)
Interessi attivi per crediti v/clientela	13.471	16.412	(2.941)
- Interessi di mora incassati da contribuenti su ruoli ante riforma	3	5.213	(5.210)
- Interessi attivi su rimborso anticipazione su ruoli ex obbligo	11.264	8.512	2.772
- Interessi attivi - su altri rapporti	2.184	2.687	(503)
TOTALE	14.993	20.110	(5.117)

Gli interessi attivi presentano una variazione negativa rispetto al periodo a raffronto (- 5,1 €/mgl) imputabile principalmente al citato riversamento degli interessi di mora su ruoli ex obbligo, azzerati nell'esercizio, che si è ritenuto prudentiale riversare.

Gli interessi attivi verso Enti creditizi, che si riferiscono principalmente agli interessi maturati su c/c bancari relativi alle giacenze depositate e regolate alle condizioni di mercato, si decrementano rispetto al periodo a raffronto in via prevalente per effetto dell'andamento in flessione del tasso Euribor di riferimento. Per effetto della parallela riduzione degli interessi passivi maturati l'effetto economico può considerarsi nullo.

Gli interessi attivi verso la clientela, oltre che ai citati Interessi di mora, sono relativi agli interessi sul rimborso delle anticipazioni su ruoli ex obbligo che trovano contropartita tra gli interessi passivi su debiti per finanziamento mismatching.

Voce 20 – Dividendi ed altri proventi

DIVIDENDI ED ALTRI PROVENTI	31/12/10	31/12/09	Variazione
Valori in €/mgf	2	2	(0)

La voce alla data rileva i proventi su azioni e partecipazioni in portafoglio.

DIVIDENDI ED ALTRI PROVENTI	31/12/10	31/12/09	Variazione
a) su azioni, quote e altri titoli a reddito variabile	2	2	(0)
b) su partecipazioni	-	-	-
TOTALE	2	2	(0)

Voce 30 – Commissioni attive

COMMISSIONI ATTIVE	31/12/10	31/12/09	Variazione
Aggi e compensi ruoli ante riforma	1.357	1.808	(451)
Aggi e compensi ruoli post riforma	679.975	612.063	67.912
Rimborso spese procedure coattive	249.790	258.430	(8.640)
Diritti di notifica	45.551	41.260	4.291
Commissioni VV.UU	816	899	(83)
Commissioni SAC	101.392	99.655	1.737
Commissioni ICI	16.245	16.827	(582)
Compensi ruoli GIA	41.568	38.417	5.151
Compensi entrate patrimoniali	8.605	10.365	(1.760)
Altre commissioni attive	8.723	8.774	(51)
Rimborso spese vive di notifica	70.143	22.532	47.611
Rimborsi spese ex art. 28 ter	833	-	833
TOTALE	1.224.998	1.109.030	115.968

Le Commissioni Attive presentano un incremento dovuto principalmente al combinato effetto di alcuni fenomeni che hanno caratterizzato l'esercizio:

- l'incremento degli aggi (+11%) in relazione ai maggiori volumi di riscossione del periodo (+14,8%) tenuto conto dell'effetto rateazioni;
- il decremento dei rimborsi spese per procedure coattive, legato all'andamento dell'attività cautelare ed esecutiva del periodo;
- la rilevazione delle spese vive di notifica di cui all'art. 17 c. 7 ter del D. Lgs 112/99, maturate dalla data di entrata in vigore della normativa al 31 dicembre 2010, contabilizzate nel periodo a seguito del consolidamento degli strumenti informatici di supporto alla rilevazione e documentabilità delle stesse.

Segue una breve analisi delle componenti suindicate.

Si segnala che, per uniformità alla scelta di aggregazione territoriale adottata nel Piano di riassetto societario, le tabelle di distribuzione geografica che seguono sono state coerentemente riclassificate.

Aggi e compensi ruoli ante riforma:

AGGI E COMPENSI RUOLI ANTE RIFORMA	31/12/10	31/12/09	Variazione
Valori in €/mg)	1.357	1.808	(451)

Di seguito il dettaglio della voce per distribuzione territoriale:

NORD		CENTRO		SUD	
Regioni	€	Regioni	€	Regioni	€
Lombardia	244	Toscana	91	Campania	194
Piemonte	83	Emilia Romagna	75	Puglia	159
Liguria	60	Abruzzo	33	Lazio	110
Veneto	50	Umbria	27	Calabria	99
Friuli Venezia Giulia	47	Sardegna	19	Basilicata	37
Trentino - Alto Adige	4	Marche	18	Molise	5
Valle d'Aosta	1				
Totale	489	Totale	263	Totale	605
TOTALE GENERALE					1.357

Gli aggi e compensi sulla riscossione ruoli "ante riforma" riguardano ruoli scaduti incassati nel periodo al netto di compensi per sgravi per indebitato e scarichi amministrativi.

Aggi e compensi ruoli post riforma:

AGGI E COMPENSI RUOLI POST RIFORMA	31/12/10	31/12/09	Variazione
Valori in €/mg)	679.975	612.063	67.912

A partire dall'esercizio 2009, come previsto dal D.L. 203/05, la remunerazione dell'attività di riscossione erariale viene assicurata esclusivamente con un aggio sulle somme riscosse iscritte a ruolo. In base al D.L. 185/08 che ha modificato l'art. 17, comma 3, del D.Lgs. 112/99, a decorrere dalle cartellazioni del mese di gennaio 2009, l'attività di riscossione a mezzo ruolo è remunerata, per tutto il territorio nazionale, con un aggio del 9% delle somme riscosse.

Questo nuovo sistema ha sostituito il precedente, nel quale l'aggio era distinto per provincia ed era determinato con decreto ministeriale (cfr. DM 4 agosto 2000) in base alle caratteristiche socio-economiche della singola provincia e mediamente nella misura dell' 8%.

Pertanto tale voce presenta un incremento, rispetto al periodo precedente, in relazione principalmente alla citata nuova formulazione della remunerazione delle attività e agli aggi derivanti dai maggiori volumi di riscossione conseguiti nel periodo.

Di seguito il dettaglio della voce per distribuzione territoriale:

NORD		CENTRO		SUD	
Regioni	€	Regioni	€	Regioni	€
Lombardia	137.516	Toscana	53.002	Lazio	90.575
Piemonte	49.458	Emilia Romagna	47.063	Campania	65.391
Veneto	43.801	Sardegna	26.782	Puglia	45.555
Liguria	19.742	Abruzzo	16.284	Calabria	24.331
Friuli Venezia Giulia	13.062	Marche	14.336	Basilicata	8.573
Trentino - Alto Adige	8.256	Umbria	11.199	Molise	3.819
Valle d'Aosta	1.230				
Totale	273.065	Totale	168.666	Totale	238.244
TOTALE GENERALE			679.975		

Rimborso spese procedure coattive:

RIMBORSO SPESE PROCEDURE COATTIVE	31/12/10	31/12/09	Variazione
Valori in €/mg/l	249.790	258.430	(8.640)

I rimborsi spese su procedure coattive si riferiscono ai compensi forfettari maturati nell'anno per i rimborsi delle spese sostenute per la riscossione in via esecutiva iscritti per la parte riscossa o da riscuotere dai contribuenti o, a seguito di discarico, dagli Enti impositori. Nel periodo considerato si rileva un decremento rispetto al 2009 da imputarsi principalmente all'andamento delle procedure coattive e concorsuali poste in essere.

Di seguito il dettaglio della voce per distribuzione territoriale:

NORD		CENTRO		SUD	
Regioni	€	Regioni	€	Regioni	€
Lombardia	38.204	Emilia Romagna	22.360	Campania	32.501
Piemonte	13.235	Toscana	21.035	Lazio	21.150
Veneto	12.431	Sardegna	16.792	Puglia	20.201
Friuli Venezia Giulia	6.305	Marche	7.648	Calabria	12.726
Liguria	5.657	Abruzzo	5.422	Basilicata	4.632
Trentino - Alto Adige	2.459	Umbria	5.104	Molise	1.484
Valle d'Aosta	445				
Totale	78.735	Totale	78.361	Totale	92.694
TOTALE GENERALE			249.790		

Diritti di notifica:

DIRITTI DI NOTIFICA	31/12/10	31/12/09	Variazione
Valori in €/mg/l	45.551	41.260	4.291

I diritti di notifica riguardano i rimborsi delle spese di notifica delle cartelle esattoriali, riscossi dai contribuenti o, in subordine, dagli Enti impositori in caso di inesigibilità e di sgravio della cartella (D.L. 262/06 convertito in L. 286/06).

Di seguito il dettaglio della voce per distribuzione territoriale:

NORD		CENTRO		SUD	
Regioni	€	Regioni	€	Regioni	€
Lombardia	7.003	Toscana	4.205	Lazio	6.048
Veneto	2.412	Emilia Romagna	3.297	Campania	5.731
Piemonte	2.378	Sardegna	2.605	Puglia	3.513
Liguria	1.217	Marche	1.356	Calabria	2.206
Friuli Venezia Giulia	868	Abruzzo	698	Basilicata	568
Trentino - Alto Adige	456	Umbria	657	Molise	229
Valle d'Aosta	104				
Totale	14.438	Totale	12.818	Totale	18.295
TOTALE GENERALE				45.551	

Commissioni VV.UU.

COMMISSIONI VV.UU.	31/12/10	31/12/09	Variazione
Valori in €/mgli	816	899	(83)

Le commissioni incassate su versamenti unificati rappresentano i proventi da versamenti diretti. Le Commissioni VV.UU. riguardano le commissioni per incasso allo sportello, oltre che i compensi per rimborso in conto fiscale. La voce è in linea con il periodo a raffronto.

Di seguito il dettaglio della voce per distribuzione territoriale:

NORD		CENTRO		SUD	
Regioni	€	Regioni	€	Regioni	€
Lombardia	389	Emilia Romagna	69	Puglia	55
Veneto	40	Sardegna	43	Calabria	18
Piemonte	39	Toscana	40	Lazio	17
Friuli Venezia Giulia	18	Marche	31	Molise	10
Liguria	11	Abruzzo	11	Campania	9
Valle d'Aosta	3	Umbria	6	Basilicata	5
Trentino - Alto Adige	2				
Totale	582	Totale	200	Totale	114
TOTALE GENERALE				816	

Commissioni ex SAC

COMMISSIONI SAC	31/12/10	31/12/09	Variazione
Valori in €/mgli	101.392	99.655	1.737

Le Commissioni ex SAC (Servizi Autonomi di Cassa) riguardano le commissioni spettanti per gli incassi da F23 effettuate per il tramite degli intermediari creditizi o direttamente allo sportello. La voce presenta un incremento rispetto al periodo a confronto dovuto all'andamento delle riscossioni.

A tali commissioni attive si contrappongono quelle passive riconosciute agli intermediari per le riscossioni effettuate per loro tramite e in particolare agli oneri su deleghe bancarie per versamenti eseguiti dai contribuenti esposte tra le commissioni passive nella sezione costi.

Di seguito il dettaglio della voce per distribuzione territoriale:

NORD		CENTRO		SUD	
Regioni	€	Regioni	€	Regioni	€
Lombardia	19.665	Emilia Romagna	9.605	Lazio	8.842
Piemonte	9.753	Toscana	7.242	Campania	8.675
Veneto	9.507	Sardegna	2.867	Puglia	5.667
Liguria	3.801	Marche	2.823	Calabria	2.637
Friuli Venezia Giulia	2.903	Abruzzo	2.255	Basilicata	832
Trentino - Alto Adige	1.891	Umbria	1.490	Molise	525
Valle d'Aosta	412				
Totale	47.932	Totale	26.282	Totale	27.178
TOTALE GENERALE			101.392		

Commissioni ICI

COMMISSIONI ICI	31/12/10	31/12/09	Variazione
Valori in €/mgI	16.245	16.827	(582)

La voce accoglie le commissioni sulle riscossioni ICI. L'andamento del periodo è in linea con il 2009 e risente dell'abolizione dell'Imposta Comunale sulla prima casa e della possibilità data ai contribuenti di utilizzare l'F24 per il pagamento.

Di seguito il dettaglio della voce per distribuzione territoriale:

NORD		CENTRO		SUD	
Regioni	€	Regioni	€	Regioni	€
Lombardia	3.363	Toscana	1.164	Campania	1.698
Veneto	1.929	Emilia Romagna	762	Puglia	1.109
Piemonte	1.229	Sardegna	406	Calabria	1.028
Trentino - Alto Adige	1.005	Umbria	145	Lazio	588
Liguria	968	Marche	127	Basilicata	153
Friuli Venezia Giulia	435	Abruzzo	70	Molise	2
Valle d'Aosta	64				
Totale	8.993	Totale	2.674	Totale	4.578
TOTALE GENERALE			16.245		

Commissioni GIA

COMPENSI RUOLI GIA	31/12/10	31/12/09	Variazione
Valori in €/mgl	41.568	36.417	5.151

I proventi su ruoli "GIA" si riferiscono alle commissioni applicate su avvisi bonari di pagamento per la riscossione dei tributi locali, a prescindere dalla natura del tributo riscosso.

Di seguito il dettaglio della voce per distribuzione territoriale:

NORD		CENTRO		SUD	
Regioni	€	Regioni	€	Regioni	€
Lombardia	11.159	Emilia Romagna	3.554	Campania	4.990
Piemonte	2.753	Toscana	3.455	Lazio	3.268
Veneto	2.197	Marche	1.238	Puglia	2.841
Liguria	1.387	Umbria	648	Calabria	2.586
Friuli Venezia Giulia	1.016	Abruzzo	284	Molise	46
Valle d'Aosta	146				
Totale	18.658	Totale	9.179	Totale	13.731
TOTALE GENERALE				41.568	

Compensi per entrate patrimoniali

COMPENSI ENTRATE PATRIMONIALI	31/12/10	31/12/09	Variazione
Valori in €/mgl	8.605	10.365	(1.760)

I compensi per entrate patrimoniali subiscono una lieve flessione sul periodo 2009.

Di seguito il dettaglio della voce per distribuzione territoriale:

NORD		CENTRO		SUD	
Regioni	€	Regioni	€	Regioni	€
Veneto	1.965	Toscana	1.680	Calabria	1.068
Friuli Venezia Giulia	714	Emilia Romagna	530	Lazio	913
Piemonte	598	Umbria	166	Campania	256
Trentino - Alto Adige	457	Sardegna	82	Puglia	6
Liguria	93	Marche	2		
Lombardia	73				
Valle d'Aosta	3				
Totale	3.903	Totale	2.460	Totale	2.242
TOTALE GENERALE				8.605	

Altre commissioni attive

ALTRE COMMISSIONI ATTIVE	31/12/10	31/12/09	Variazione
Valori in €/mgl	8.723	8.774	(51)

Le altre commissioni attive si riferiscono principalmente a proventi da servizi accessori erogati a favore degli Enti locali, a compensi per l'attività di rimborso in conto fiscale e ad altre commissioni.

Di seguito il dettaglio della voce per distribuzione territoriale:

NORD		CENTRO		SUD	
Regioni	€	Regioni	€	Regioni	€
Lombardia	2.946	Marche	125	Campania	1.729
Veneto	315	Emilia Romagna	20	Basilicata	1.615
Valle d'Aosta	214	Toscana	11	Calabria	1.578
Trentino - Alto Adige	30	Umbria	8	Puglia	95
Piemonte	9	Abruzzo	2	Lazio	14
Liguria	6			Molise	6
Totale	3.520	Totale	166	Totale	5.037
TOTALE GENERALE				8.723	

Spese vive di notifica

SPESE VIVE DI NOTIFICA	31/12/2010	31/12/09	Variazione
Valori in €/mgl	70.143	22.532	47.611

Nella voce confluisce la rilevazione delle spese vive di notifica di cui all'art. 17 c. 7 ter del D. Lgs 112/99, maturate dalla data di entrata in vigore della normativa al 31 dicembre 2010, contabilizzate nel periodo a seguito del consolidamento degli strumenti informatici di supporto alla rilevazione e documentabilità delle stesse. Nel 2009 la voce era stata movimentata dalle Società che per prime si erano dotate di tali strumenti.

NORD		CENTRO		SUD	
Regioni	€	Regioni	€	Regioni	€
Lombardia	12.582	Toscana	8.205	Lazio	14.609
Piemonte	4.219	Emilia Romagna	4.977	Calabria	5.855
Veneto	3.164	Marche	2.389	Puglia	5.684
Trentino - Alto Adige	727	Umbria	1.629	Campania	2.188
Liguria	479	Sardegna	1.492	Basilicata	904
Friuli Venezia Giulia	242	Abruzzo	553	Molise	74
Valle d'Aosta	171				
Totale	21.584	Totale	19.245	Totale	29.314
TOTALE GENERALE				70.143	

Compensi per art. 28 ter

COMPENSI PER ART. 28 TER	31/12/2010	31/12/09	Variazione
Valori in €/mgj	833	-	833

La voce, movimentata per la prima volta nell'esercizio 2010, accoglie il rimborso spettante agli Agenti della riscossione per le proposte di compensazione previste dall'art. 28 ter del DPR 602/73.

NORD		CENTRO		SUD	
Regioni	€	Regioni	€	Regioni	€
Lombardia	124	Sardegna	64	Campania	109
Piemonte	74	Emilia Romagna	54	Lazio	91
Veneto	64	Marche	46	Calabria	42
Liguria	30	Toscana	32	Puglia	42
Friuli Venezia Giulia	15	Abruzzo	26	Molise	6
Valle d'Aosta	2	Umbria	12		
Totale	309	Totale	234	Totale	290
TOTALE GENERALE					833

Voce 40 – Profitti da operazioni finanziarie

PROFITTI DA OPERAZIONI FINANZIARIE	31/12/10	31/12/09	Variazione
Valori in €/mgj	-	22	(22)

La voce accoglie esclusivamente proventi su titoli in portafoglio.

Voce 50 – Riprese di valore su crediti e accantonamenti per garanzie ed impegni

RIPRESE DI VALORE SU CREDITI E SU ACCANTONAMENTI PER GARANZIE E IMPEGNI	31/12/10	31/12/09	Variazione
Valori in €/mgj	129	2.447	(2.318)

La voce si riferisce a riprese di valore per accantonamenti per garanzie ed impegni.

Voce 70 – Altri proventi di gestione

ALTRI PROVENTI DI GESTIONE - ALTRI	31/12/10	31/12/09	Variazione
Valori in €/mgj	72.770	51.522	21.248

ALTRI PROVENTI DI GESTIONE - ALTRI	31/12/10	31/12/09	Variazione
Proventi per servizi/prodotti di fiscalità locale	6.491	7.890	(1.399)
Indennizzo da ex soci cedenti per clausola di indennizzo	39.641	13.140	26.501
Personale distaccato presso altre società non del Gruppo	316	292	24
Recuperi spese su personale	380	436	(56)
Indennizzi assicurativi	90	35	55
Altri proventi	25.852	29.729	(3.877)
TOTALE	72.770	51.522	21.248

La voce presenta un incremento ascrivibile agli Indennizzi da ex soci per il recupero dei costi, iscritti in parte tra gli oneri straordinari in parte tra le spese amministrative, riferiti ad eventi rientranti nelle fattispecie previste nel contratto di cessione.

Voce 90 – Proventi straordinari

PROVENTI STRAORDINARI	31/12/10	31/12/09	Variazione
Valori in €/mgl	29.872	19.903	9.969
PROVENTI STRAORDINARI	31/12/10	31/12/09	Variazione
Proventi Straordinari	29.796	19.337	10.459
Proventi di riconciliazione IC	76	566	(490)
TOTALE	29.872	19.903	9.969

La variazione riferita alle seguenti fattispecie.

PROVENTI STRAORDINARI	31/12/10	31/12/09	Variazione
Plusvalenze su immobilizzazioni materiali	16	11	5
Eccedenze di fondi stanziati in esercizi precedenti	5.722	6.293	(571)
Altre sopravvenienze attive e insussistenze del Passivo	24.058	13.033	11.025
TOTALE	29.796	19.337	10.459

La voce si riferisce principalmente alla liberazione di fondi stanziati negli ultimi esercizi che risultano eccedenti per eventi sopraggiunti e ad altre sopravvenienze attive, tra cui quelle generate a seguito dell'attività di riconciliazione tra dati contabili e gestionali delle riscossioni inerenti le cartelle di maggior rateazione incassate negli esercizi 2008 e 2009.

Voce 110 – Variazione negativa del fondo rischi finanziari generali

VARIAZIONE NEGATIVA DEL FONDO PER RISCHI FINANZIARI GENERALI	31/12/10	31/12/09	Variazione
Valori in €/mgl			

La voce non presenta movimentazioni nel periodo.

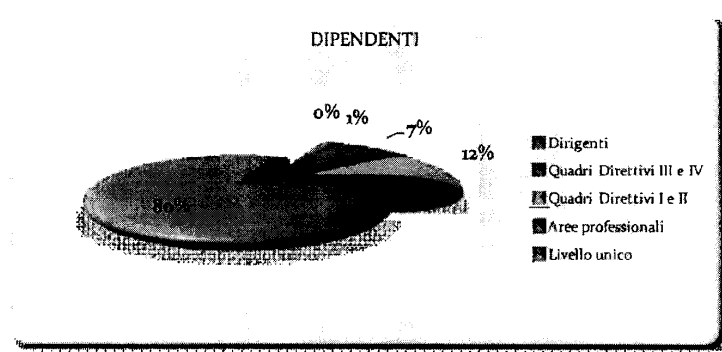
Parte D -Altre informazioni

Personale

Di seguito è rappresentata la consistenza dell'organico di Gruppo al 31/12/2010 e quella media del periodo.

DIPENDENTI	31/12/10	31/12/09	Variazione
Dirigenti	101	100	1
Quadri Direttivi III e IV	572	540	32
Quadri Direttivi I e II	981	942	39
Aree professionali	6.627	6.557	70
Livello unico	2	3	(1)
TOTALE	8.283	8.142	141

N. MEDIO DIPENDENTI	31/12/10	31/12/09	Variazione
Dirigenti (n.medio)	109	96	13
Quadri direttivi III e IV (n.medio)	564	517	46
Quadri direttivi I e II (n.medio)	1.044	914	130
Aree professionali (n.medio)	6.415	6.482	(67)
Livello unico (n.medio)	2	3	(1)
TOTALE	8.134	8.012	121



UOMINI - DONNE	31/12/10	31/12/09
Uomini	61,3%	61,8%
Donne	38,7%	38,2%
TOTALE	100%	100%

DURATA CONTRATTUALE	31/12/10	31/12/09
Tempo indeterminato	99,6%	99,3%
Tempo determinato	0,4%	0,7%
TOTALE	100%	100%

FULL TIME / PART TIME	31/12/10	31/12/09
Full Time	91,5%	91,7%
Part Time	8,5%	8,3%
TOTALE	100%	100%

Raccordo tra Patrimonio netto e Risultato del Bilancio della controllante e del Gruppo

Valori in €/mgl	PATRIMONIO NETTO (*)	DI CUI RISULTATO D'ESERCIZIO
Saldo al 31 dicembre 2010 come da bilancio della Capogruppo	349.299	2.492
Differenza valore di carico delle partecipazioni e patrimonio netto	311.237	
<i>Risultato d'esercizio delle partecipate consolidate</i>	-	92.985
<i>Rettifiche valore partecipazioni</i>	-	-
<i>Ripristino di valore della partecipazione</i>	-	-
<i>Ripristino accantonamento Fondi</i>	-	-
<i>Plusvalenza da realizzo immobilizzazioni</i>	-	-
Maggior valore immobile Equitalia Avellino (ora Equitalia Polis)	1.111	(38)
Eliminazione dividendi infragruppo 2010	(67.105)	(67.105)
Risultato di pertinenza di terzi	-	(90)
TOTALE PATRIMONIO NETTO CONSOLIDATO	594.542	28.244

Il prospetto rappresenta il raccordo tra il Patrimonio netto e il risultato d'esercizio della Società capogruppo e il Patrimonio netto e il risultato netto del Gruppo e dei terzi risultanti dalle operazioni di consolidamento.

Crediti in sofferenza e per interessi di mora

Come richiesto dall'art. 23, comma 1, lett. g del D.Lgs. 87/92 si dà informativa che alla data del 31 dicembre 2010 non sono presenti crediti classificati in sofferenza e crediti per interessi di mora.

Carico ruoli

Il D.L. 203/05, all'art. 3 comma 14, stabilisce che "il Ministero dell'Economia e delle Finanze rende annualmente al Parlamento una relazione sullo stato dell'attività di riscossione; a tal fine, l'Agenzia delle entrate fornisce allo stesso Ministro dell'Economia e delle Finanze i risultati dei controlli da essa effettuati sull'efficacia e sull'efficienza dell'attività svolta da Riscossione SpA" (ora Equitalia SpA).

In sintesi la norma citata individua espressamente gli elementi informativi, le modalità e i tempi della loro comunicazione e l'organo costituzionale dello Stato destinatario dell'informativa sull'ammontare dei ruoli consegnati e non ancora riscossi o scaricati, sull'entità dei provvedimenti rettificativi dei ruoli medesimi e sull'entità delle deleghe passive.

In conclusione nel presente bilancio, così come in quelli delle Partecipate, non trovano esposizione i dati relativi al magazzino ruoli.

Compensi agli organi sociali

Ai sensi dell'art. 23, comma 1, lett. c del D.Lgs. 87/92 sono di seguito indicati gli importi dei compensi spettanti agli amministratori e ai sindaci, nonché eventuali crediti erogati e garanzie prestate in loro favore, cumulativamente per ciascuna categoria.

COMPENSI	31/12/10	31/12/09	Variazione
Compensi CDA	4.049	4.213	(165)
Compensi Collegio Sindacale	1.126	1.278	(153)
TOTALE	5.173	5.491	(318)

Riclassificazione degli schemi di bilancio 2009

L'art. 2423 ter del C.C. dispone che per ogni voce dello Stato Patrimoniale e del Conto Economico venga indicato l'importo della voce corrispondente del periodo preso a raffronto. Se le voci non sono comparabili, quelle relative al periodo precedente devono essere adattate.

Si segnalano, nei prospetti che seguono, le riclassificazioni operate sui dati di bilancio 2009.

STATO PATRIMONIALE	31/12/09	Riclassifiche	31/12/2009 post riclassifiche
10 CASSA E DISPONIBILITA'	205.618	-	205.618
20 CREDITI VERSO ENTI CREDITIZI	674.851	-	674.851
a) a vista	674.777	-	674.777
b) altri crediti	74	-	74
30 CREDITI VERSO ENTI FINANZIARI	-	-	-
a) a vista	-	-	-
b) altri crediti	-	-	-
40 CREDITI VERSO LA CLIENTELA	3.342.954	(4.314)	3.338.640
50 OBBLIGAZIONI E ALTRI TITOLI A REDDITO FISSO	11.350	34	11.384
a) di emittenti pubblici	-	34	34
b) di enti creditizi	11.350	-	11.350
c) di enti finanziari	-	-	-
di cui:	-	-	-
- titoli propri	-	-	-
d) di altri emittenti	-	-	-
60 AZIONI, QUOTE E ALTRI TITOLI A REDDITO VARIABILE	51	-	51
70 PARTECIPAZIONI IN IMPRESE NON DEL GRUPPO	777	-	777
a) valutate al patrimonio netto	-	-	-
b) altre	777	-	777
80 PARTECIPAZIONI IN IMPRESE DEL GRUPPO	0	-	0
a) valutate al patrimonio netto	-	-	-
b) altre	0	-	0
90 DIFFERENZE POSITIVE DI CONSOLIDAMENTO	(0)	-	(0)
100 DIFFERENZE POSITIVE DI PATRIMONIO NETTO	-	-	-
110 IMMOBILIZZAZIONI IMMATERIALI	18.733	-	18.733
di cui:	-	-	-
- costi di impianto	217	-	217
- avviamento	10	-	10
120 IMMOBILIZZAZIONI MATERIALI	63.216	-	63.216
130 CAPITALE SOTTOSCRITTO NON VERSATO	423	-	423
di cui:	-	-	-
- capitale richiamato	423	-	423
140 AZIONI O QUOTE PROPRIE	-	-	-
150 ALTRE ATTIVITA'	379.790	(34)	379.756
160 RATEI E RISCONTI ATTIVI	6.277	-	6.277
a) ratei attivi	292	-	292
b) risconti attivi	7.985	-	7.985
TOTALE ATTIVO	4.706.040	(4.314)	4.701.726

XVI LEGISLATURA — DISEGNI DI LEGGE E RELAZIONI — DOCUMENTI

STATO PATRIMONTALE	31/12/09	Ricalssificato	Totale
10 DEBITI VERSO ENTI CREDITIZI	1.313.647	-	1.313.647
a) a vista	148.463	-	148.463
b) a termine o con preavviso	1.165.184	-	1.165.184
20 DEBITI VERSO ENTI FINANZIARI	-	-	-
a) a vista	-	-	-
b) a termine o con preavviso	-	-	-
30 DEBITI VERSO CLIENTELA	2.103.294	48.661	2.151.955
a) a vista	115.633	-	115.633
b) a termine o con preavviso	1.987.661	48.661	2.036.322
40 DEBITI RAPPRESENTATI DA TITOLI	148.550	-	148.550
a) obbligazioni	-	-	-
b) altri titoli	148.550	-	148.550
50 ALTRE PASSIVITA'	321.016	(48.661)	342.355
50 RATEI E RISCOINTI PASSIVI	854	-	854
a) ratei passivi	424	-	424
b) risconti passivi	430	-	430
70 TRATTAMENTO DI FINE RAPPORTO DI LAVORO SUBORDINATO	12.120	-	12.120
80 FONDI PER RISCHI ED ONERI	218.895	(4.314)	214.581
a) fondi di quiescenza e per obblighi simili	3.880	-	3.880
b) fondi imposte e tasse	69.602	-	69.602
c) fondo di consolidamento per rischi ed oneri futuri	-	-	-
d) altri fondi	145.413	(4.314)	141.099
90 FONDO RISCHI SU CREDITI	1	-	1
100 FONDO PER RISCHI FINANZIARI GENERALI	140.000	-	140.000
110 PASSIVITA' SUBORDINATE	-	-	-
120 DIFFERENZE NEGATIVE DI CONSOLIDAMENTO	352	-	352
130 DIFFERENZE NEGATIVE DI PATRIMONIO NETTO	-	-	-
140 PATRIMONIO DI PERTINENZA DI TERZI	1.207	-	1.207
<i>di cui:</i>			
- utile di pertinenza di terzi	85	-	85
150 CAPITALE	150.000	-	150.000
160 SOVRAPPREZZI DI EMISSIONE	0	-	0
170 RISERVE	204.602	-	204.602
a) riserva legale	280	-	280
b) riserva per azioni o quote proprie	-	-	-
c) riserve statutarie	-	-	-
d) altre riserve	204.322	-	204.322
180 RISERVE DI RIVALUTAZIONE	-	-	-
190 UTILI (PERDITE) PORTATI A NUOVO	5.293	-	5.293
200 UTILE (PERDITA) D'ESERCIZIO	16.208	-	16.208
TOTALE PASSIVO	4.706.040	(4.314)	4.701.726

XVI LEGISLATURA — DISEGNI DI LEGGE E RELAZIONI — DOCUMENTI

CONTO ECONOMICO	31/12/09	Riclassifiche	31/12/2009 post riclassifiche
10 INTERESSI PASSIVI E ONERI ASSIMILATI	16.575	-	16.575
20 COMMISSIONI PASSIVE	32.148	-	32.148
30 PERDITE DA OPERAZIONI FINANZIARIE	-	-	-
40 SPESE AMMINISTRATIVE	963.337	65	963.402
a) Spese per il personale	520.352	(7.176)	513.176
di cui:	-	-	-
- salari e stipendi	352.049	-	352.049
- oneri sociali	122.577	(116)	122.461
- trattamento di fine rapporto	3.881	-	3.881
- trattamento di quiescenza e simili	4.908	116	5.024
- altri personale	36.946	(7.176)	29.770
b) Altre spese amministrative	442.985	7.240	450.225
50 RETTIFICHE DI VALORE SU IMMOBILIZZAZIONI IMMATERIALI E MATERIALI	14.799	-	14.799
60 ALTRI ONERI DI GESTIONE	6.351	8.845	15.196
70 ACCANTONAMENTO PER RISCHI E ONERI	19.562	(89)	19.473
80 ACCANTONAMENTO AI FONDI RISCHI SU CREDITI	-	-	-
90 RETTIFICHE DI VALORE SU CREDITI E ACCANTONAMENTI PER GARANZIE E IMPEGNI	3.582	89	3.771
100 RETTIFICHE DI VALORE SU IMMOBILIZZAZIONI FINANZIARIE	23	-	23
110 PERDITE DELLE PARTECIPAZIONI VALUTATE AL PATRIMONIO NETTO	-	-	-
120 ONERI STRAORDINARI	30.314	(8.909)	21.405
130 VARIAZIONE POSITIVA DEL FONDO PER RISCHI FINANZIARI GENERALI	40.000	-	40.000
140 IMPOSTE SUL REDDITO DELL'ESERCIZIO	59.851	-	59.851
150 UTILE D'ESERCIZIO DI PERTINENZA DI TERZI	85	-	85
160 UTILE D'ESERCIZIO	16.708	-	16.708
TOTALE COSTI	1.203.036	-	1.203.036
10 INTERESSI ATTIVI E PROVENTI ASSIMILATI	20.110	-	20.110
di cui:	-	-	-
- su titoli a reddito fisso	113	-	113
- altri	19.997	-	19.997
20 DIVIDENDI ED ALTRI PROVENTI	2	-	2
a) su azioni, quote e altri titoli a reddito variabile	2	-	2
b) su partecipazioni	-	-	-
c) su partecipazioni in imprese del gruppo	-	-	-
30 COMMISSIONI ATTIVE	1.110.233	(1.203)	1.109.030
40 PROFITTI DA OPERAZIONI FINANZIARIE	22	-	22
50 RIPRESE DI VALORE SU CREDITI E SU ACCANTONAMENTI PER GARANZIE E IMPEGNI	2.447	-	2.447
60 RIPRESE SU VALORE SU IMMOBILIZZAZIONI FINANZIARIE	0	-	0
70 ALTRI PROVENTI DI GESTIONE	19.986	1.536	21.522
80 UTILI DELLE PARTECIPAZIONI VALUTATE AL PATRIMONIO NETTO	-	-	-
90 PROVENTI STRAORDINARI	20.236	(333)	19.903
100 UTILIZZO DEL FONDO DI CONSOLIDAMENTO PER RISCHI E ONERI FUTURI	-	-	-
110 VARIAZIONI NEGATIVE DEL FONDO PER RISCHI FINANZIARI GENERALI	-	-	-
120 PERDITA D'ESERCIZIO DI PERTINENZA DI TERZI	-	-	-
130 PERDITA D'ESERCIZIO	-	-	-
TOTALE RICAVI	1.203.036	-	1.203.036

In merito alle principali riclassifiche si segnala:

- nel passivo dello Stato Patrimoniale la riclassifica relativa a partite di natura esattoriale più correttamente classificate tra i debiti verso la clientela (48,7 €/mln);
- nel Conto Economico la riclassifica per migliore imputazione di partite di natura esattoriale dagli oneri straordinari agli altri oneri di gestione (8,8 €/mln);
- sempre nel Conto Economico la riclassificazione dei costi sostenuti per buoni pasto imputati tra le spese amministrative anziché tra i costi del personale, in relazione alla loro natura non retributiva (7,2 €/mln).

Riconciliazione dati economici Relazione sulla gestione

Con riferimento al Conto Economico di sintesi riportato in premessa nel paragrafo "Sintesi del risultato economico del Gruppo", di seguito si riporta un prospetto di riconciliazione con gli schemi di Conto Economico di bilancio sia per l'esercizio 2010 che per l'esercizio 2009.

Gruppo Equitalia

**RICONCILIAZIONE DATI ECONOMICI AL 31.12.2009
SCHEMA OBBLIGATORIO / CONTO ECONOMICO DI SINTESI**

	RICAVI ATTIVITA CARATTERISTICA	COSTI DIRETTI	COSTI ICT	COSTO DEL LAVORO E SERVIZI AL PERSONALE	SPESA GENERALI E DI FUNZIONAMENTO	IVA INDETERMINABILE E ALTRE I.T.I.	ALTRE SPESE AMMINISTRATIVE	NETTICHE DI VALORE SU CREDITI	AMMORTAMENTI ED ALTRI ACCANTONAMENTI	SALDO GESTIONE FINANZIARIA	SALDO GESTIONE STRAORDINARIA	IMPOSTE DELL'ESERCIZIO	ACCANT. A FONDO RISCHI FINANZIARI GENERALI	UTILE (PERDITA) PERTINENZA DI TERZI	UTILE DELL'ESERCIZIO DEL GRUPPO
10 INTERESSI PASSIVI E ONERI ASSOCIATI	16.675														
20 COMMISSIONI PASSIVE	32.148	32.148													
30 PERMITE DA OPERAZIONI FINANZIARIE															
40 SPESE AMMINISTRATIVE	963.487	212.272	69.843	531.863	76.222	46.733	25.568								
41 Spese per il personale	513.176			313.176											
42 Altre spese amministrative	450.326	312.972	69.843	18.707	76.222	46.733	25.568		14.799						
50 RETTICHE DI VALORE SU INMOBILIZZAZIONI IMMATERIELE E MATERIALI	14.799														
60 ALTRI ONERI DI GESTIONE	15.196														
70 ACCANTONAMENTO PER RISCHI E ONERI	19.471								19.471						
80 ACCANTONAMENTO AI FONDI RISCHI SU CREDITI															
90 RETTICHE DI VALORE SU CREDITI E ACCANTONAMENTI PER GARANZIE E IMPORSI	3.771							3.771							
100 PERMITE DI VALORE SU INMOBILIZZAZIONI FINANZIARIE															
110 PERMITE SULLE PARTECIPAZIONI VALUTATE AL PATRIMONIO NETTO	23								23						
120 ONERI STRAORDINARI	21.405												21.405		
130 VARIAZIONE POSITIVA DEL FONDO PER RISCHI FINANZIARI GENERALI	40.809												40.809		
140 IMPOSTE SUI REDDITI DELL'ESERCIZIO	59.851												59.851		
150 UTILE DI ESERCIZIO	85													85	
160 UTILE D'ESERCIZIO	16.208													16.208	
TOTALE COSTI	1.283.616														
10 INTERESSI ATTIVI E MOVIMENTI ASSIMILATI	20.110									20.110					
20 DIVIDENDI ED ALTRI PROVENTI	2														
30 COMMISSIONI ATTIVE	1.199.029	1.199.029													
40 PROFITTI DA OPERAZIONI FINANZIARIE	22														
50 RIPRESA DI VALORE SU CREDITI E SU ACCANTONAMENTI PER GARANZIE E	2.417							2.417							
60 RIPRESA DI VALORE SU INMOBILIZZAZIONI FINANZIARIE	0														
70 ALTRI PROVENTI DI GESTIONE	31.322	31.322													
80 UTILI DELLE PARTECIPAZIONI VALUTATE AL PATRIMONIO NETTO															
90 PROVENTI STRAORDINARI	19.903													19.903	
100 UTILIZZO DEL FONDO DI CONSOLIDAMENTO PER RISCHI E ONERI FUTURI															
110 VARIAZIONI NEGATIVE DEL FONDO PER RISCHI FINANZIARI GENERALI															
120 PERDITA D'ESERCIZIO DA PERTINENZA DI TERZI															
130 PERDITA D'ESERCIZIO															
TOTALE RICAVI	1.203.616	1.199.552	(46.843)	(531.863)	(76.222)	(46.733)	(46.795)	(1.324)	(34.294)	3.489	(1.502)	(46.800)	(46.800)	85	16.208

Con riferimento, invece, allo schema di Conto Economico riclassificato riportato in premessa nel paragrafo "Principali indicatori normalizzati di redditività", di seguito si riporta un prospetto di riconciliazione con gli schemi di Conto Economico di bilancio sia per l'esercizio 2010 che per l'esercizio 2009.

RICONCILIAZIONE CONTO ECONOMICO / CONTO ECONOMICO NORMALIZZATO	31/12/2010	VALORI NORMALIZZATI	31/12/2010 NORMALIZZATO
10 INTERESSI PASSIVI E ONERI ASSIMILATI	18.184		18.184
20 COMMISSIONI PASSIVE	33.245		33.245
30 PERDITE DA OPERAZIONI FINANZIARIE	-		-
40 SPESE AMMINISTRATIVE	979.711	(2.452)	977.259
a) Spese per il personale	527.216	(2.452)	524.764
di cui:			
- salari e stipendi	366.127		366.127
- oneri sociali	128.189	(636)	127.553
- trattamento di fine rapporto	3.765		3.765
- trattamento di quiescenza e simili	5.660		5.660
- altri personale	23.476	(1.816)	21.659
b) Altre spese amministrative	452.494		452.494
50 RETTIFICHE DI VALORE SU IMMOBILIZZAZIONI IMMATERIALI E MATERIALI	16.927		16.927
60 ALTRI ONERI DI GESTIONE	36.160	(11.667)	24.494
70 ACCANTONAMENTO PER RISCHI E ONERI	17.981		17.981
80 ACCANTONAMENTO AI FONDI RISCHI SU CREDITI	-		-
90 RETTIFICHE DI VALORE SU CREDITI E ACCANTONAMENTI PER GARANZIE E IMPEGNI	51.697	(51.697)	-
100 RETTIFICHE DI VALORE SU IMMOBILIZZAZIONI FINANZIARIE	0		0
110 PERDITE DELLE PARTECIPAZIONI VALUTATE AL PATRIMONIO NETTO	-		-
120 ONERI STRAORDINARI	28.635		28.635
130 VARIAZIONE POSITIVA DEL FONDO PER RISCHI FINANZIARI GENERALI	50.000	(50.000)	-
140 IMPOSTE SUL REDDITO DELL'ESERCIZIO	81.890	(14.307)	67.583
150 UTILE D'ESERCIZIO DI PERTINENZA DI TERZI	90		90
160 UTILE D'ESERCIZIO	28.244	51.534	79.777
TOTALE COSTI	1.342.764	(78.589)	1.264.175
10 INTERESSI ATTIVI E PROVENTI ASSIMILATI	14.993		14.993
di cui:			
- su titoli a reddito fisso	6		6
- altri	14.987		14.987
20 DIVIDENDI ED ALTRI PROVENTI	2		2
a) su azioni, quote e altri titoli a reddito variabile	2		2
b) su partecipazioni	-		-
c) su partecipazioni in imprese del gruppo	-		-
30 COMMISSIONI ATTIVE	1.224.959	(70.143)	1.154.855
40 PROFITTI DA OPERAZIONI FINANZIARIE	-		-
50 RIPRESE DI VALORE SU CREDITI E SU ACCANTONAMENTI PER GARANZIE E IMPEGNI	129		129
60 RIPRESE DI VALORE SU IMMOBILIZZAZIONI FINANZIARIE	-		-
70 ALTRI PROVENTI DI GESTIONE	72.770	(8.446)	64.324
80 UTILI DELLE PARTECIPAZIONI VALUTATE AL PATRIMONIO NETTO	-		-
90 PROVENTI STRAORDINARI	29.873		29.873
100 UTILIZZO DEL FONDO DI CONSOLIDAMENTO PER RISCHI E ONERI FUTURI	-		-
110 VARIAZIONI NEGATIVE DEL FONDO PER RISCHI FINANZIARI GENERALI	-		-
120 PERDITA D'ESERCIZIO DI PERTINENZA DI TERZI	-		-
130 PERDITA D'ESERCIZIO	-		-
TOTALE RICAVI	1.342.764	(78.589)	1.264.175

XVI LEGISLATURA — DISEGNI DI LEGGE E RELAZIONI — DOCUMENTI

RICONCILIAZIONE CONTO ECONOMICO / CONTO ECONOMICO NORMALIZZATO	31/12/2009	VALORI NORMALIZZATI	31/12/2009 NORMALIZZATO
10 INTERESSI PASSIVI E ONERI ASSIMILATI	16.675		16.675
20 COMMISSIONI PASSIVE	32.148		32.148
30 PERDITE DA OPERAZIONI FINANZIARIE	-		-
40 SPESE AMMINISTRATIVE	963.402	(10.469)	952.933
a) Spese per il personale	513.176	(10.469)	502.707
di cui:			
- salari e stipendi	352.040		352.040
- oneri sociali	122.461	(2.714)	119.746
- trattamento di fine rapporto	3.881		3.881
- trattamento di quiescenza e simili	5.025		5.025
- altri personale	29.770	(7.753)	22.016
b) Altre spese amministrative	450.226		450.226
50 RETTIFICHE DI VALORE SU IMMOBILIZZAZIONI IMMATERIALI E MATERIALI	14.799		14.799
60 ALTRI ONERI DI GESTIONE	15.196		15.196
70 ACCANTONAMENTO PER RISCHI E ONERI	19.473	(1.093)	18.378
80 ACCANTONAMENTO AI FONDI RISCHI SU CREDITI	-		-
RETTIFICHE DI VALORE SU CREDITI E ACCANTONAMENTI PER GARANZIE E IMPEGNI	3.771		3.771
100 RETTIFICHE DI VALORE SU IMMOBILIZZAZIONI FINANZIARIE	23		23
110 PERDITE DELLE PARTECIPAZIONI VALUTATE AL PATRIMONIO NETTO	-		-
120 ONERI STRAORDINARI	21.404	(15.000)	6.404
130 VARIAZIONE POSITIVA DEL FONDO PER RISCHI FINANZIARI GENERALI	40.000	(40.000)	-
140 IMPOSTE SUL REDDITO DELL'ESERCIZIO	59.851	(4.753)	55.098
150 UTILE D'ESERCIZIO DI PERTINENZA DI TERZI	85		85
160 UTILE D'ESERCIZIO	16.208	43.572	59.780
TOTALE COSTI	1.203.036		1.203.036
18 INTERESSI ATTIVI E PROVENTI ASSIMILATI	20.110	(5.213)	14.897
di cui:			
- altro	19.997		19.997
20 DIVIDENDI ED ALTRI PROVENTI	2		2
a) su azioni, quote e altri titoli a reddito variabile	2		2
b) su partecipazioni	-		-
c) su partecipazioni in imprese del gruppo	-		-
30 COMMISSIONI ATTIVE	1.109.030	(22.532)	1.086.498
40 PROFITTI DA OPERAZIONI FINANZIARIE	22		22
50 RIPRESE DI VALORE SU CREDITI E SU ACCANTONAMENTI PER GARANZIE E IMPEGNI	2.447		2.447
60 RIPRESE DI VALORE SU IMMOBILIZZAZIONI FINANZIARIE	0		0
70 ALTRI PROVENTI DI GESTIONE	51.522		51.522
80 UTILI DELLE PARTECIPAZIONI VALUTATE AL PATRIMONIO NETTO	-		-
90 PROVENTI STRAORDINARI	19.901		19.901
100 UTILIZZO DEL FONDO DI CONSOLIDAMENTO PER RISCHI E ONERI FUTURI	-		-
110 VARIAZIONI NEGATIVE DEL FONDO PER RISCHI FINANZIARI GENERALI	-		-
120 PERDITA D'ESERCIZIO DI PERTINENZA DI TERZI	-		-
130 PERDITA D'ESERCIZIO	-		-
TOTALE RICAVI	1.203.036	(27.745)	1.175.291

**Relazione della società di revisione ai sensi dell'art. 14 del D.Lgs. 27
gennaio 2010, n. 39**

Agli Azionisti della
Equitalia S.p.A.

- 1 Abbiamo svolto la revisione contabile del bilancio consolidato della Equitalia S.p.A. e sue controllate (Gruppo Equitalia) chiuso al 31 dicembre 2010. La responsabilità della redazione del bilancio in conformità alle norme che ne disciplinano i criteri di redazione compete agli amministratori della Equitalia S.p.A.. E' nostra la responsabilità del giudizio professionale espresso sul bilancio e basato sulla revisione contabile.
- 2 Il nostro esame è stato condotto secondo i principi di revisione emanati dal Consiglio Nazionale dei Dottori Commercialisti e degli Esperti Contabili e raccomandati dalla Consob. In conformità ai predetti principi, la revisione è stata pianificata e svolta al fine di acquisire ogni elemento necessario per accertare se il bilancio consolidato sia viziato da errori significativi e se i risultati, nel suo complesso, attendibile. Il procedimento di revisione comprende l'esame, sulla base di verifiche a campione, degli elementi probativi a supporto dei saldi e delle informazioni contenute nel bilancio, nonché la valutazione dell'adeguatezza e della correttezza dei criteri contabili utilizzati e della ragionevolezza delle stime effettuate dagli amministratori. Riteniamo che il lavoro svolto fornisca una ragionevole base per l'espressione del nostro giudizio professionale.

Per il giudizio relativo al bilancio consolidato dell'esercizio precedente, i cui dati sono presentati ai fini comparativi secondo quanto richiesto dalla legge, si fa riferimento alla relazione da noi emessa in data 17 giugno 2010.

- 3 A nostro giudizio, il bilancio consolidato del Gruppo Equitalia al 31 dicembre 2010 è conforme alle norme che ne disciplinano i criteri di redazione; esso pertanto è redatto con chiarezza e rappresenta in modo veritiero e corretto la situazione patrimoniale e finanziaria e il risultato economico del Gruppo Equitalia per l'esercizio chiuso a tale data.
- 4 Come indicato dagli amministratori nella nota integrativa, la società Capogruppo ha iscritto alla voce 130 di conto economico "Variazione positiva del Fondo per Rischi Finanziari Generali" un accantonamento pari a € 50 milioni, a fronte del rischio generale d'impresa. Conseguentemente, alla data di bilancio la voce 100 del passivo di stato patrimoniale "Fondo per Rischi Finanziari Generali" ammonta ad € 190 milioni.
- 5 Come indicato dagli amministratori nella relazione sulla gestione, cui la nota integrativa fa rinvio, in data 17 novembre 2010 il Consiglio di Amministrazione della Equitalia S.p.A. ha deliberato il piano di riassetto societario e organizzativo del Gruppo. A tal fine sono state costituite Equitalia Nord S.p.A., Equitalia Centro S.p.A. e Equitalia Sud S.p.A. che incorporeranno progressivamente, per area territoriale di competenza, le attuali

Equitalia S.p.A. è stata costituita per assolvere al dovere fiduciario e la presente relazione è stata approvata dal Consiglio di Amministrazione Equitalia S.p.A. in data 17 novembre 2010.

Alcide De Luca
Presidente
Piero Baccarelli
Vicepresidente
Roberto Capponi
Vicepresidente
Francesco De Luca
Vicepresidente
Roberto De Luca
Vicepresidente
Roberto De Luca
Vicepresidente


Roberto De Luca
Presidente
Piero Baccarelli
Vicepresidente
Roberto Capponi
Vicepresidente
Francesco De Luca
Vicepresidente
Roberto De Luca
Vicepresidente
Roberto De Luca
Vicepresidente

società e i rami d'azienda. Gli effetti contabili e fiscali di tali operazioni decorrono dall'1 gennaio 2011.

- 6 La responsabilità della redazione della relazione sulla gestione in conformità a quanto previsto dalle norme di legge e dai regolamenti compete agli amministratori della Equitalia S.p.A.. E' di nostra competenza l'espressione del giudizio sulla coerenza della relazione sulla gestione con il bilancio, come richiesto dalla legge. A tal fine, abbiamo svolto le procedure indicate dal principio di revisione n. 001 emanato dal Consiglio Nazionale dei Dottori Commercialisti e degli Esperti Contabili e raccomandato dalla Consob. A nostro giudizio la relazione sulla gestione è coerente con il bilancio consolidato del Gruppo Equitalia al 31 dicembre 2010.

Roma, 27 aprile 2011

KPMG S.p.A.



Marco Fabio Capitano
Socio

PAGINA BIANCA

Inps rendiconti generali 2010

Allegati

- **Bilancio di esercizio al 31 dicembre 2010 dell'INPS - Gestione immobiliare - I.G.E.I. S.p.A. in liquidazione**

Inps - Direzione Centrale Bilanci e servizi fiscali

**INPS GESTIONE IMMOBILIARE
IGEI SPA IN LIQUIDAZIONE**

*Bilancio per l'esercizio chiuso al 31 dicembre 2010
e Relazione del Collegio Sindacale*

**INPS Gestione Immobiliare IGFI Spa in liquidazione - Sede in Roma
V.le G. Cesare 14 - Capitale Sociale € 7.746.750.= Codice Fiscale e
Partita IVA n. 04249911001.**

**Relazione del collegio sindacale sui risultati dell'esercizio chiuso
al 31.12.2010**

Signori Azionisti

Con l'entrata in vigore del decreto legislativo 17 gennaio 2003, n. 6, che ha apportato fondamentali modifiche al previgente diritto societario, anche le funzioni del collegio sindacale sono cambiate in quanto ad esso è stata attribuita sia l'attività di vigilanza sia le funzioni di revisore contabile. Per l'esercizio al 31.12.2010, che chiude con un risultato positivo di Euro 177.737,57, il Collegio ha svolto entrambe le funzioni e con la presente relazione rende conto del suo operato.

Preliminarmente ritiene opportuno evidenziare che la Società pur essendo stata posta in liquidazione ex articolo 14 del D.L. n. 104/96, ha proseguito la gestione del patrimonio immobiliare dell'INPS.

A. FUNZIONI DI CONTROLLO CONTABILE

Abbiamo svolto il controllo contabile del bilancio d'esercizio della società chiuso al 31.12.2010, ai sensi dell'art. 2409-ter del Codice civile la cui redazione compete ai liquidatori, mentre è nostra responsabilità esprimere un giudizio sul bilancio stesso.

Nell'ambito della nostra attività di controllo contabile abbiamo verificato:

- nel corso dell'esercizio e con periodicità superiore a quella legalmente prevista, la regolare tenuta della contabilità sociale e la corretta rilevazione nelle scritture contabili dei fatti di gestione;

- la corrispondenza del bilancio d'esercizio alle risultanze delle scritture contabili e degli accertamenti eseguiti nonché la conformità dello stesso alle disposizioni di legge.

I nostri controlli sono stati pianificati e svolti al fine di acquisire ogni elemento necessario per accertare se il bilancio di esercizio sia viziato da errori significativi e se risulti, nel suo complesso, attendibile.

Il procedimento di controllo contabile ha compreso l'esame, sulla base di verifiche a campione, degli elementi probatori a supporto dei saldi e delle informazioni contenuti nel bilancio, nonché la valutazione dell'adeguatezza e della correttezza dei criteri utilizzati e della ragionevolezza delle stime effettuate dai liquidatori.

Riteniamo che il lavoro svolto fornisca una ragionevole base per l'espressione del nostro giudizio professionale. Lo stato patrimoniale ed il conto economico presentano la comparazione con i valori dell'esercizio precedente.

A nostro giudizio, il bilancio in esame, nel suo complesso, è redatto con chiarezza e rappresenta in modo veritiero e corretto la situazione patrimoniale e finanziaria nonché il risultato economico della Società per l'esercizio chiuso al 31.12.2010, in conformità alle norme che disciplinano il bilancio di esercizio.

B. FUNZIONI DI VIGILANZA

Nel corso dell'esercizio chiuso al 31.12.2010 abbiamo vigilato sull'osservanza della legge e dell'atto costitutivo e sul rispetto dei principi di corretta amministrazione utilizzando, nell'espletamento dell'incarico, i suggerimenti indicati nelle "Norme di comportamento del collegio sindacale raccomandate dai Consigli nazionali dei dottori commercialisti e

dei ragionieri”. Abbiamo inoltre verificato l’attuazione della delibera dell’Assemblea Straordinaria del 25/06/2010 in ordine al nuovo collegio dei liquidatori. Riguardo al piano analitico di liquidazione si da’ atto di quanto detto nella relazione sulla gestione.

Del nostro operato Vi diamo atto con quanto segue:

Abbiamo ottenuto dai liquidatori informazioni sul generale andamento della gestione e sulla sua prevedibile evoluzione nonché sulle operazioni di maggiore rilievo, per le loro dimensioni o caratteristiche, effettuate dalla società e possiamo ragionevolmente assicurare che le azioni poste in essere, sono conformi alla legge ed allo statuto sociale.

Abbiamo acquisito conoscenza e vigilato sull’adeguatezza dell’assetto organizzativo della società, anche tramite la raccolta di informazioni delle funzioni. A tale riguardo Vi evidenziamo che non abbiamo particolari indicazioni da formulare.

Abbiamo valutato e vigilato sull’adeguatezza del sistema amministrativo e contabile nonché sull’affidabilità di quest’ultimo a rappresentare correttamente i fatti di gestione, mediante l’ottenimento di informazioni dai responsabili delle funzioni, e l’esame dei documenti aziendali e a tale riguardo non abbiamo osservazioni particolari da riferire. Non sono pervenute denunce ex art. 2408 del C.C.

Relativamente al bilancio d’esercizio chiuso al 31.12.2010, in aggiunta a quanto precede, Vi informiamo di aver vigilato sull’impostazione generale data allo stesso, sulla sua generale conformità alla legge per quel che riguarda la sua formazione e struttura e, a tale riguardo, non abbiamo osservazioni particolari da riferire.

Abbiamo inoltre verificato l'osservanza delle norme inerenti la predisposizione della relazione sulla gestione a cui peraltro il Collegio fa espresso rinvio relativamente alle norme contenute nel D.L. 25/6/2008 n. 112 convertito dalla Legge 6/8/2008 n. 133 per le Società controllate dagli Enti pubblici.

Per quanto a nostra conoscenza, i liquidatori, nella redazione del bilancio, non hanno derogato alle disposizioni di legge ai sensi dell'articolo 2423, comma 4, del C.C.

Abbiamo verificato la rispondenza del bilancio ai fatti ed alle informazioni di cui abbiamo avuto conoscenza a seguito dell'espletamento dei nostri doveri e non abbiamo osservazioni al riguardo.

In considerazione di quanto in precedenza evidenziato e, tenuto conto che, non emergono rilievi o riserve, proponiamo all'assemblea di approvare il bilancio d'esercizio chiuso al 31.12.2010, così come redatto dai liquidatori.

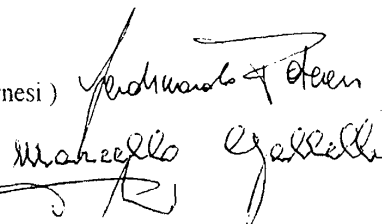
Roma, 12 aprile 2011

I sindaci.

Presidente Collegio (Dott. Ferdinando Paternesi)

Sindaco Effettivo (Dott. Marcello Gallelli)

Sindaco Effettivo (Dott. Mario Toscano).



INPS GESTIONE IMMOBILIARE I.G.E.I. SPA IN LIQUIDAZIONE

1

Sede legale - Viale Giulio Cesare, 14 - ROMA

Codice fiscale 04249911001

Iscritta al registro delle Imprese di Roma al num. Cod. fiscale 04249911001

Capitale Sociale: 7.746.750 Euro

Iscritta al REA di Roma al n.751318

STATO PATRIMONIALE

		AL 31/12/2010	AL 31/12/2009
	ATTIVO		
A	CREDITI VERSO SOCI PER VERSAMENTI ANCORA DOVUTI		
	Versamenti non ancora richiamati	5.422.797	5.422.797
	TOTALE CREDITI VERSO SOCI PER VERSAMENTI ANCORA DOVUTI	5.422.797	5.422.797
B	IMMOBILIZZAZIONI		
B.II	IMMOBILIZZAZIONI MATERIALI		
B.II.4	Altri beni materiali	5.270	10.625
	TOTALE IMMOBILIZZAZIONI MATERIALI	5.270	10.625
B.III	IMMOBILIZZAZIONI FINANZIARIE		
B.III.2	Crediti	-	322
B.III.2.d	Crediti verso altri		
	Esigibili entro l'esercizio successivo		
B.III.3	Altri titoli	2.842.795	2.788.791
	TOTALE IMMOBILIZZAZIONI FINANZIARIE	2.842.795	2.789.113
	TOTALE IMMOBILIZZAZIONI	2.848.065	2.799.738
C	ATTIVO CIRCOLANTE		
C.II	CREDITI		
C.II.4	Crediti verso impresa controllante esigibili entro l'esercizio successivo	10.716.308	11.809.948
C.II.5	Crediti verso altri esigibili entro l'esercizio successivo	151.767	131.503
	TOTALE CREDITI	10.868.075	11.941.451
C.IV	DISPONIBILITA' LIQUIDE		
C.IV.1	Depositi bancari e postali	2.811.641	2.546.355
C.IV.3	Denaro e valori in cassa	3.037	7.779
	TOTALE DISPONIBILITA' LIQUIDE	2.814.678	2.554.134
	TOTALE ATTIVO CIRCOLANTE	13.682.753	14.495.585







STATO PATRIMONIALE

D	RATEI E RISCONTI ATTIVI		
	Altri ratei e risconti attivi	1.698	1.698
	TOTALE RATEI E RISCONTI ATTIVI	1.698	1.698
	TOTALE ATTIVO	21.955.313	22.719.818

D

[Handwritten signature]

STATO PATRIMONIALE

		AL 31/12/2010	AL 31/12/2009
	PASSIVO		
A	PATRIMONIO NETTO		
A.I	Capitale	7.746.750	7.746.750
A.IV	Riserva legale	84.051	73.378
A.VII	Riserva da a rr.to unita' di euro	-2	-2
A.VIII	Utile a nuovo	1.385.640	1.182.836
A.VIII.2	Perdita a nuovo	-1.186.545	-1.186.545
A.IX	Utile (perdita) dell'esercizio	177.738	213.478
	TOTALE PATRIMONIO NETTO	8.207.632	8.029.895
B	FONDI PER RISCHI E ONERI		
B.3	Altri fondi	24.229	24.229
	TOTALE FONDI PER RISCHI E ONERI	24.229	24.229
C	TRATTAMENTO DI FINE RAPPORTO DI LAVORO SUBORDINATO	253.198	257.098
D	DEBITI		
D.7	Debiti verso fornitori esigibile entro l'esercizio successivo	759.295	651.244
D.11	Debiti verso imprese controllanti esigibili entro l'esercizio successivo	11.771.765	12.749.047
D.12	Debiti tributari esigibili entro l'esercizio successivo	31.059	152.073
D.13	Debiti verso istituti di previdenza e di sicurezza sociale esigibile entro l'esercizio succ.vo	29.622	27.411
D.14	Altri debiti esigibili entro l'esercizio successivo	433.816	419.982
	Altri debiti esigibili oltre l'esercizio successivo	411.834	378.106
	TOTALE DEBITI	13.437.391	14.377.863
E	RATEI E RISCOINTI PASSIVI		
	Altri ratei e risconti passivi	32.863	30.733
	TOTALE RATEI E RISCOINTI PASSIVI	32.863	30.733

Handwritten signature and notes at the bottom left of the page.

Handwritten mark or signature at the bottom right of the page.

STATO PATRIMONIALE

	TOTALE PASSIVO		21.955.313	22.719.818
	CONTI D'ORDINE			
1	Terzi per garanzie prestate		30.000	30.000
	TOTALE CONTI D'ORDINE		30.000	30.000



6/14 *[Handwritten signature]* *[Handwritten text]*

CONTO ECONOMICO

		AL 31/12/2010	AL 31/12/2009
CONTO ECONOMICO			
A	VALORE DELLA PRODUZIONE		
A.1	Ricavi delle vendite e delle prestazioni	2.278.227	2.288.270
A.5	Altri ricavi e proventi	528.284	513.151
A.5.b	Ricavi e proventi diversi	528.284	513.151
	TOTALE VALORE DELLA PRODUZIONE	2.806.511	2.801.421
B	COSTI DELLA PRODUZIONE		
B.6	Costi per materie prime, sussidiarie, di consumo e di merci	5.204	-
B.7	Costi per servizi	1.714.477	1.785.481
B.8	Costi per godimento di beni e servizi	127.371	137.672
B.9	Costi per il personale	747.632	656.726
B.9.a	Salari e stipendi	488.814	464.393
B.9.b	Oneri sociali	164.760	155.279
B.9.c	Trattamento fine rapporto	40.699	37.054
B.9.e	Altri costi	53.359	-
B.10	Ammortamenti e svalutazioni	5.354	6.799
B.10.b	Ammortamento delle immobilizzazioni materiali	5.354	-
B.14	Oneri diversi di gestione	64.672	65.117
	TOTALE COSTI DELLA PRODUZIONE	2.664.710	2.651.795
	Differenza tra valore e costi della produzione	141.801	149.626
C	PROVENTI E ONERI FINANZIARI		
C.16	Altri proventi finanziari	69.501	93.645
C.16.b	Proventi da titoli iscritti nelle immobilizzazioni che non costituiscono partecipazioni	54.004	79.323
C.16.d	Proventi diversi dai precedenti	15.497	14.322

[Handwritten signatures and notes]

[Handwritten mark]

CONTO ECONOMICO

C 17	Interessi ed altri oneri finanziari			(1881)
	TOTALE PROVENTI E ONERI FINANZIARI		69.501	91.764
E	PROVENTI E ONERI STRAORDINARI			
E.21	Proventi e oneri straordinari		(14)	(2.340)
	Risultato prima delle imposte		211.288	243.730
22	Imposte sul reddito dell'esercizio		(33.550)	(30.253)
23	Utile (perdita) dell'esercizio		177.738	213.477

Handwritten signature or mark at the bottom left of the page.

INPS GESTIONE IMMOBILIARE IGEI Spa In Liquidazione

BILANCIO CHIUSO AL 31/12/2010

NOTA INTEGRATIVA


La presente nota integrativa costituisce parte integrale e sostanziale del bilancio.

Contenuto e forma del bilancio

Il bilancio, costituito da Stato Patrimoniale, Conto Economico e Nota integrativa, è stato redatto in osservanza ai criteri di valutazione e classificazione disposti dal codice civile e tenuto conto dello stato di liquidazione della Società, dichiarato a far data dal 31 dicembre 1996 in base all'art. 14 del Decreto Legislativo n. 104 del 16 febbraio 1996.

Con la presente nota integrativa, in ossequio alle attuali disposizioni di legge, si precisa quanto segue:

- l'impostazione del bilancio corrisponde al dettato degli art. 2423 e seguenti del codice civile;
- i criteri di valutazione adottati tengono conto della situazione di liquidazione della società, in particolare la maggior parte delle voci che costituiscono il bilancio della società sono rappresentate da partite correnti per le quali non si prevedono differenze rispetto ai valori di realizzo. Peraltro l'identificazione di tutti gli oneri che potrebbero derivare dal processo di liquidazione, così come le eventuali sopravvenienze attive, non è attualmente determinabile. Essa potrà essere svolta solo successivamente alla definizione dei rapporti in essere con l'INPS così come indicato nella relazione sulla gestione e alla predisposizione di un piano di liquidazione della società sulla base dei tempi di cessazione delle attività di gestione;



- non si è proceduto al raggruppamento di voci nello Stato Patrimoniale e nel Conto

Economico;

- non vi sono elementi dell'attivo e del passivo che ricadono sotto più voci dello schema;

- fa parte della nota integrativa il Rendiconto Finanziario della gestione degli immobili relativo all'esercizio 2009 e il Rendiconto Finanziario generale della società.

Criteri di valutazione

Vengono esposti qui di seguito i criteri di valutazione ed i principi contabili adottati per le poste diverse di bilancio.

Immobilizzazioni materiali

Sono iscritte al costo di acquisizione diminuito degli ammortamenti calcolati in modo sistematico e costante, sulla base di aliquote adeguate alla residua possibilità di utilizzazione dei cespiti, tenuto conto dello stato di liquidazione in atto.

Crediti

Sono esposti al valore di presunto realizzo.

I crediti ed i debiti verso controllante rappresentano flussi finanziari che si generano dalla gestione del patrimonio immobiliare dell'INPS ad uso locativo, di cui alla convenzione, e come tali non costituiscono componenti del reddito della società ad eccezione dei crediti v/controlante per fatture da emettere in relazione ai compensi maturati dall'IGE1 e non ancora incassati, delle spese legali non recuperate nel corso dell'esercizio e dei rimborsi per spese sostenute per consulenze tecniche e gestione portieri.

Attività finanziarie

[Handwritten signatures and notes]

[Handwritten mark]

Sono iscritte al costo di acquisto comprensivo del rendimento annuo.

Disponibilità Liquide

Sono esposte al valore nominale.

Debiti

Sono iscritti al valore nominale.

Ratei e Risconti

Sono esposti in bilancio secondo i principi della competenza economica e temporale.

Fondo per rischi ed oneri

E' il residuo di importi accantonati all'inizio della liquidazione.

Trattamento di fine rapporto di lavoro subordinato

Il fondo corrisponde alle indennità maturate dal personale dipendente in base alle vigenti disposizioni di legge ed ai contratti collettivi di lavoro.

Costi e Ricavi

Sono esposti in bilancio secondo i principi della prudenza e della competenza.

Imposte

Le imposte dell'esercizio sono determinate sulla base di una realistica previsione degli oneri da assolvere secondo la vigente normativa fiscale. Inoltre si precisa che

Illegibile scrittura a mano

VD

nel bilancio non ci sono voci rientranti nella normativa sul disinquinamento fiscale.

Variazioni rispetto all'esercizio precedente

Crediti verso soci

L'importo di € 5.422.797 rappresenta le quote residue di capitale sociale sottoscritto ma non ancora versate dai soci. Non ha subito variazioni rispetto allo scorso esercizio.

Immobilizzazioni materiali

Sono suddivise in:

- Mobili e attrezzature

Ammontano a € 3.202 al netto dell'ammortamento dell'anno di € 1.220. Non ci sono incrementi nell'anno.

- Autovetture

La consistenza al 31.12.2010 è pari a € 2.068 al netto dell'ammortamento dell'anno di € 4.135. Nel corso del 2010 non sono stati effettuati acquisti.

- Macchine elettroniche

Presentano una consistenza pari a zero, considerato che il valore storico è pari al fondo di ammortamento. Per quanto riguarda la movimentazione dei singoli conti, si rimanda

al prospetto allegato sub 1).

Non sono state effettuate rivalutazioni sui cespiti esposti in bilancio.

Immobilizzazioni finanziarie

114

10

Comprendono la voce "altri titoli" per € 2.788.791. Questi rappresentano due investimenti in prodotti assicurativi, fatti tramite banca, il cui rendimento al 31.12.2010 è stato contabilizzato in bilancio nelle immobilizzazioni finanziarie e, come contropartita, nel conto economico nei "proventi da titoli iscritti nelle immobilizzazioni che non costituiscono partecipazioni". Si precisa che tali investimenti, scaduti nel corso del 2010, sono stati reinvestiti. I relativi proventi continuano ad usufruire della sospensione d'imposta, come previsto dalla normativa a riguardo, in quanto il presupposto dell'imposizione fiscale si ha con la liquidazione delle somme spettanti.

Variazioni nella consistenza delle altre voci dell'attivo e del passivo dello

Stato Patrimoniale

Attivo Circolante

Il totale dell'attivo circolante è passato da € 14.495.585 a € 13.682.753.

In dettaglio:

Crediti

Ammontano a € 10.868.075 contro € 11.941.451 del precedente esercizio con una variazione in diminuzione di € 1.073.376. Trattasi di crediti esigibili entro l'esercizio successivo.

Si suddividono in:

Crediti v/impresa controllante

	2010	2009
- crediti v/controllante per fatture da emettere per spese sostenute per conto Inps.	366.061	392.574

[Handwritten signature]

[Handwritten mark]

- crediti v/controllanti per somme transitate	-	460.144
sul c/c 17290		
- crediti v/ controllanti per spese		
sostenute in nome e per conto dell'INPS.	<u>10.350.247</u>	<u>10.957.230</u>
	10.716.308	11.809.948

I crediti v/controllante per fatture da emettere per spese sostenute per conto dell'Inps sono così suddivisi :

	2010	2009
- fatture da emettere per recupero		
prestazioni tecniche per conto		
gestione.	124.912	53.286
- fatture da emettere per recupero		
spese legali.	187.649	285.788
- fatture da emettere per recupero		
spese gestione portieri.	<u>53.500</u>	53.500
	366.061	392.574

I crediti per prestazioni tecniche per conto gestione si riferiscono a tutte le prestazioni forniteci dai professionisti ai fini della gestione del patrimonio che, poiché eseguite per conto INPS, vengono ad esso riaddebitate.

Trovano contropartita nella voce "altri ricavi e proventi"

Illegible handwritten signature

Handwritten mark

I crediti per fatture da emettere per recupero spese legati si riferiscono a tutte le spese sostenute per l'attività giudiziale instaurata per il recupero delle morosità, addebitate all'INPS al netto di recuperi intervenuti nell'anno. Le fatture da emettere per recupero spese gestione portieri si riferiscono ai costi sostenuti dall'Igei per l'amministrazione del personale addetto alla custodia e pulizia degli immobili di proprietà dell'istituto. I crediti per spese sostenute in nome e per conto dell'Inps sono di natura finanziaria e si riferiscono ai pagamenti eseguiti nell'esercizio nell'ambito della gestione del patrimonio della controllante.

Tali crediti sono riconciliati con i dati patrimoniali nell'Alleg.sub.3.

Crediti v/altri esigibili entro l'esercizio successivo

Ammontano a € 151.767 contro € 131.503 del 2009 e sono così composti:

	2010	2009
- crediti v/Erario per IVA	18.662	-
- crediti v/erario per imposte	4.184	5.466
- altri crediti	13.412	11.595
- crediti v/affrancatrice	7.193	5.975
- note credito da ricevere	<u>108.316</u>	<u>108.466</u>
	151.767	131.502

Le note credito da ricevere comprendono lo stanziamento relativo ad un socio privato inerente la rideterminazione del compenso per gli anni 2006 e 2007.

Disponibilità Liquide

Ammontano a € 2.814.678 contro € 2.554.134 del precedente esercizio.

M. A. - 11/11/10

✓

Si suddividono in:

	2010	2009
- depositi bancari	2.811.641	2.546.335
- denaro e valori in cassa	<u>3.037</u>	<u>7.779</u>
	2.814.678	2.554.134

I depositi bancari sono così ripartiti:

- € 1.481.841 relativi ai conti correnti nei quali affluiscono gli incassi e i pagamenti effettuati per conto dell'INPS e gestiti per conto di questo ultimo. Essi pertanto rappresentano disponibilità da riversare all'Inps stessa.

Comprendono inoltre per € 411.833 i depositi cauzionali costituiti dagli inquilini sui rinnovi contrattuali effettuati a partire dal 2001, a seguito dell'accordo stipulato nel febbraio 2000 tra sindacati degli inquilini ed enti previdenziali in base all'art.2 comma 3, Legge n.431 del 9/12/1998. Trovano contropartita negli altri debiti esigibili oltre l'esercizio successivo.

- € 573.325 sul conto corrente operativo della società.

- € 344.642 sul libretto bancario che rappresenta una somma confluita erroneamente sul c/c 17290, da restituire a terzi.

Per la riconciliazione delle banche tra i dati di bilancio e i dati patrimoniali si rimanda all'Alleg. sub 3.

Ratei e Risconti attivi

Presentano una consistenza di € 1.698.

Sono così composti

	2010	2009
Risconti:		
- risconti su polizze assicurative	1520	1.520
- altri risconti	177	177

Passivo

Patrimonio netto

Esponde un saldo di € 8.207.632 contro € 8.029.895 del precedente esercizio.

In ordine alle singole voci che lo compongono, si precisa quanto segue:

- Capitale sociale: è invariato a € 7.746.750. E' costituito da n. 15.000 azioni ordinarie del valore nominale di € 516 cadauna, di cui n. 7.650 di categoria "A", intestate all'Inps e non suscettibili di trasferimento e n. 7.350 di categoria "B". Si rammenta che il capitale è stato versato per i 3/10.

Si propone di seguito in percentuale la compagine sociale della società' al 31.12.2010:

- INPS	51
- VIANINI LAVORI	9,6
- SOVIGEST	9,6
- GE FI	9,6
- CMC	9,6
- PIRELLI &C.	9,6
- BNL	<u>1</u>

[Handwritten signature]

[Handwritten mark]

TOTALE 100

Non esistono azioni di godimento e non sono stati emessi nell'esercizio prestiti obbligazionari.

- Riserva Legale: pari a € 84.051.

- Utile portato a nuovo € 1.395.640 , la voce e' costituita dagli utili dal 1998 al 2009, dedotte le quote destinate a riserva;

- Perdita portata a nuovo € 1.186.545 , la voce è costituita dalla perdita 2007.

- Riserva da arrotondamento di euro: € - 2, e' costituita dalle differenze per arrotondamento dei saldi di bilancio al 01.01.2002. (Passaggio da lire a euro).

- Utile dell'esercizio € 177.738

Per ulteriori informazioni si rimanda al prospetto sub 2.

Fondo per rischi ed oneri

Ammonta a € 24.229. Non subisce variazioni rispetto all'esercizio precedente.

Trattamento di fine rapporto di lavoro subordinato

Aumentato dell'accantonamento a carico dell'esercizio di € 40.699 per le indennità maturate dal personale dipendente , dedotte le anticipazioni richieste dal personale dipendente € 43.858 e l'importo dell'imposta sostitutiva pari a € 741 , il fondo passa da € 257.098 a € 253.198.

Al 31.12.2009 il personale alle dipendenze della società e' costituito da n. 18 unita'.

Debiti

L'esposizione debitoria ammonta complessivamente a € 13.437.391 contro € 14.377.863 del precedente esercizio con una diminuzione di € 940.472.

Illegible handwritten signature

Handwritten mark

E' costituita da debiti esigibili entro l'esercizio successivo, rappresentati da:

	2010	2009
Debiti v/fornitori		
- debiti v/fornitori	759.295	651.244
Debiti v/ Imprese controllanti		
- debiti Inps	11.771.765	12.749.047
Debiti tributari	31.059	152.073
Debiti v/Istituti di previdenza	29.622	27.411
Altri debiti esigibili entro l'eserc.succ.	433.816	419.982
Altri debiti esigibili oltre l'eserc. Succ.	<u>411.834</u>	<u>378.106</u>
	13.437.391	14.377.863

Tra gli altri debiti esigibili entro l'esercizio successivo sono compresi € 60.716 di incassi registrati sul c/c 17290 che non riguardano le affittanze, in attesa di definizione con la banca perché non di nostra competenza.

Si precisa che tra gli "altri debiti" sono compresi i debiti verso il personale dipendente per ferie non godute di € 42.756, compresi i relativi oneri

Gli altri debiti esigibili oltre l'esercizio successivo rappresentano il debito v/inquilini per i depositi cauzionali versati a garanzia dei contratti di locazione stipulati. Trovano contropartita nei depositi bancari.

I debiti v/controllanti sono riconciliati con i dati patrimoniali nell'Alleg.sub 3.

Tra i debiti v/ fornitori sono compresi € 387.279 di debiti v/ azionisti privati e società a quest'ultime collegate, sorti in virtù di contratti di servizio stipulati tra l'Igei e quest'ultime. Nel corso dell'anno il compenso spettante ai soci per l'attività

[Handwritten signature]

[Handwritten mark]

svolta e' stato ridotto tenendo conto del minor carico di lavoro di tutte le strutture

IGEI in conseguenza delle dismissioni avvenute.

Tali debiti sono cosi' suddivisi :

- VIANINI LAVORI	€	137.708
- CMC	€	171.641
- GE.FI	€	-
-PRELIOS	€	33.548
- SOVIGEST	€	44.382
TOTALE		387.279

Non esistono debiti assistiti da garanzie reali su beni sociali.

Ratei e risconti passivi

Ammontano a € 32.863 contro € 30.733 del precedente esercizio. Sono costituiti per € 22.007 dai ratei per 14° mensilità e per € 10.856 dai ratei per premi fedelta' di competenza non liquidati al 31/12/2010.

Gli importi sono comprensivi di oneri sociali.

Conti D'Ordine

	2010	2009
- Garanzie prestate da terzi	30.000	30.000

Le garanzie prestate da terzi di € 30.000 sono relative ad una fidejussione rilasciata a nostro favore dalla B.N.L. a copertura delle obbligazioni assunte dalla IGEL in relazione al contratto di locazione, rinnovato nel corso del 2007, con la società CAFIN Immobiliare, proprietaria dell'immobile in cui l'Igei ha i propri uffici.

Variazioni nella consistenza delle voci del Conto Economico

[Handwritten signature]

[Handwritten mark]

Valore della produzione

Il valore globale della produzione è di € 2.806.511.

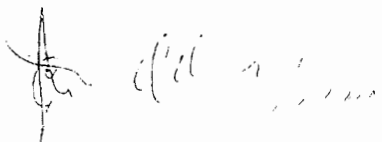
I ricavi di € 2.278.227 rappresentano per € 766.939 il compenso riconosciuto dall'Inps per l'attività svolta, ai sensi dell'art. 10 della convenzione INPS - IGEI e per € 1.511.288 il compenso, sempre riconosciuto dall'Inps, relativo alla gestione degli immobili ex cartolarizzazione. Il compenso previsto dalla convenzione non ha subito variazioni rispetto allo scorso esercizio, mentre quello relativo agli immobili ex cartolarizzazione è stato ridotto per effetto delle vendite intervenute nell'anno che ha determinato una diminuzione del carico degli immobili da gestire.

Gli altri ricavi ammontano a € 528.284 suddivisi come segue:

	2010	2009
- Recupero costi per consulenze tecniche	124.912	53.285
- Spese legali recuperate da inquilini	162.183	120.256
- Recupero spese legali	187.649	285.789
- Recupero spese gestione	53.500	53.500
- Sopravvenienze attive	39	132
- Altro	<u>1</u> 528.284	<u>189</u> 513.151

Le consulenze tecniche per conto gestione si riferiscono alle prestazioni forniteci dai professionisti ai fini della gestione del patrimonio Inps.

Esse trovano contropartita nei crediti v/controlante.




Le spese legali sono state già commentate nella voce "crediti v/controllante" dell'attivo dello Stato patrimoniale.

I recuperi spese gestione portieri si riferiscono agli oneri che la società ha sostenuto nel 2010 per la gestione del portierato e che sono a carico dell'istituto. La voce trova contropartita nei crediti v/ controllante.

Costi della Produzione

Ammontano complessivamente a € 2.664.710.

La composizione e la variazione dei costi di produzione possono essere così sintetizzate:

	2010	2009
- costi per materie prime, servizi e godimento beni di terzi	1.847.052	1.923.153
- costi per personale	747.632	656.726
- ammortamenti	5.354	6.799
- oneri diversi di gestione	<u>64.672</u>	<u>65.117</u>
	2.664.710	2.651.795

I costi per servizi comprendono per € 805.675 i compensi riconosciuti agli azionisti privati ovvero società appartenenti a questi ultimi per i servizi resi nell'ambito della gestione del patrimonio immobiliare dell'Inps. Tale importo è stato rideterminato nel corso del 2010 a seguito del minor carico di lavoro derivante dalle vendite del patrimonio immobiliare dell'Inps. I compensi sono così suddivisi:

- VIANINI LAVORI	€ -
- SOVIGEST	€ 75.839

114 *[Handwritten signature]*

[Handwritten mark]

- CMC	€	434.438
- PRELIOS	€	111.828
- GE.FI	€	<u>183.570</u>
		805.675

Sono inoltre comprese € 318.636 di spese legali che, al netto dei recuperi dagli inquilini, vengono ribaltate all'istituto.

I costi per servizi comprendono € 101.591 di emolumenti corrisposti ai liquidatori e € 28.146 di emolumenti spettanti al Collegio Sindacale. Questi ultimi sono stati calcolati sulla base della nuova tariffa entrata in vigore dall'ottobre 2010.

Per quanto riguarda il costo del personale alla data del 31.12.2010 l'organico della società risulta composto da 18 persone. Rispetto allo scorso esercizio tale costo ha subito un incremento in quanto nella voce è stato incluso il costo dei tickets, fino all'anno scorso riclassificati nei costi per servizi, e, inoltre, per effetto dell'assunzione di una persona.

Gli oneri diversi di gestione, che ammontano a € 64.672 sono così suddivisi:

- Spese amministrative	€	58.202
- Sopravv. passive	€	6.470

Ammortamenti

Comprendono solo gli ammortamenti delle immobilizzazioni materiali in quanto le immobilizzazioni immateriali sono state interamente svalutate nel bilancio 1998.

Proventi e Oneri finanziari

Ammontano a € 69.502 contro € 91.764 del precedente bilancio.

La loro composizione e movimentazione è la seguente:

	2010	2009
- proventi su titoli iscritti nelle immobilizz. che non costituiscono partecipazioni	54.004	79.323
- interessi attivi su c/c bancari	15.498	14.322
- oneri vari	- 69.502	(1.881) 91.764

Non risultano interessi passivi imputati direttamente a voci dello stato patrimoniale.

Proventi ed oneri straordinari

Ammontano a € 14.

Imposte sul reddito dell'esercizio

2010	2009
33.550	30.253

Per ulteriori informazioni sul bilancio al 31 dicembre 2010 si fa espresso rinvio al contenuto della Relazione sulla Gestione dei Liquidatori.

I Liquidatori


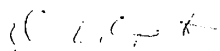
Dott. Flavio Marica

Dott. Vincenzo Damato

Avv. Giancarlo Nune'

Prof. Andrea Amatucci

Ing. Giovanni B. Guglielmi



immobilizzi materiali

INPS GESTIONE IMMOBILIARE IGEI SPA in Liquidazione All. sub 1
 PROSPETTO MOVIMENTAZIONE IMMOBILIZZAZIONI MATERIALI

	Mobili ed Attrezzature Ufficio	Autovetture	Macchine elettroniche	Piccola Attrezzatura	TOTALE
Saldo all'inizio dell'esercizio					
Costo Storico	107.367	31.538	76.870	397	216.172
Rivalutazioni					
Svalutazioni					
Ammortamento	102.945	25.335	76.870	397	205.547
Totale	4.422	6.203	0	---	10.625
Variazioni dell'esercizio					
Rivalutazioni					
Utilizzo fondo ammortamento				397	
Ammortamento					
Alienazioni				397	
Svalutazioni					
Ammortamento	1.220	4.135			5.355
Riclassificazioni					
Saldo fine esercizio	3.202	2.068	0	0	5.270

movimentazioni voci patrimonio netto

INPS GESTIONE IMMOBILIARE IGEL SPA in Liquidazione
MOVIMENTAZIONE DELLE VOCI DI PATRIMONIO NETTO

All. sub 2

EURO	Saldo Iniziale	Destinazioni Risul. Eserc.	Distribuzione ai Soci	Altre Variazioni	Utile (o Perdita)	Saldo Fine Esercizio
I CAPITALE	7.746.750					7.746.750
IV RISERVA LEGALE	73.378	10.673				84.051
VII RISERVA DA ARROTOND. UNITA' DI EURO	-2					-2
VIII UTILE A NUOVO	1.182.836	202.804				1.385.640
VIII PERDITA A NUOVO	-1.186.545					-1.186.545
IX UTILE (PERDITA) DELL'ESERCIZIO	213.478	-213.478			177.738	177.738

Illegible handwritten signature

Handwritten mark

PATRIMONIO NETTO PROSPETTO RISERVE DISPONIBILI		QUOTA DISPONIBILE
DESCRIZIONE	IMPORTO	POSSIBILITA' DI UTILIZZAZIONE
CAPITALE	7.746.750	
RISERVE DI UTILI:		
RISERVA LEGALE	84.051	B
UTILE A NUOVO	199.095	C
TOTALE		199.095
RESIDUO DISTRIBUIBILE		199.095

A= Riserva disponibile e non distribuibile (per aumento di capitale)
 B= Riserva disponibile e non distribuibile (per copertura di perdite)
 C= Riserva disponibile e distribuibile (per distribuzione ai soci)

74
[Handwritten signature]

[Handwritten mark]

Inps - Direzione Centrale Bilanci e servizi fiscali

Riconciliazione dati di bilancio e dati di patrimonio anno 2010

CREDITI (SPESE)

Bilancio 10.350.247

Patrimonio 10.350.247

Disponibilita' liquide

Casse (Inps)

Bilancio 3.037

Cassa Igei -147

Patrimonio 2.890

Banche (c/c Inps)

Bilancio 1.481.841

c/c 17291 -48.923

Patrimonio(c/c 17290) 1.432.918

DEBITI
(INCASSI)

Bilancio 11.771.765

-48.922Fitti su c/c
17291

11.722.843

920.326

Rimesse
all'Igei

4.500.000

Rimesse all'Inps

60.716

Incassi da definire

36.105

Incassi definiti

Patrimonio 17.239.990




INPS GESTIONE IMMOBILIARE I.G.E.I. S.P.A. IN LIQUIDAZIONE

Rendiconto finanziario delle variazioni di capitale circolante netto

FONTI DI FINANZIAMENTO

	31.12.2010	31.12.2009
FONTI GENERATE DALLA GESTIONE REDDITUALE		
Utile(perdita)	177.738	213.477
Ammortamenti	5.354	6.799
Quota di tratt. di fine rapporto	39.957	37.054
Capitale circ.netto generato dalla gestione reddituale	223.049	257.330
Rid. Imm.ni Mat.li	397	0
Rid. Imm.ni finanziarie	322	0
Totale riduz. Attivo Imm.to	719	0
Totale fonti di attivo immobilizzato	223.768	257.330

IMPIEGHI DI FONDI

AUMENTI DI ATTIVO IMMOBILIZZATO

Aumenti di immobilizzazioni finanziarie	54.004	79.320
Aumenti di imm.ni mat.li	0	2.858
Totale di aumenti di attivo immobilizzato	54.004	82.178

DIMINUZIONI DI PASSIVO IMMOBILIZZATO

Utilizzo trattamento di fine rapporto	43.958	26.150
Utilizzo fondo amm.to	397	0
Totale diminuzione di passivo immobilizzato	44.255	26.150

TOTALE DI IMPIEGHI DI FONDI

AUMENTO (DIMINUZIONE) DEL CAP.CIRC.NETTO Determinato da:	125.509	149.002
--	----------------	----------------

INCREMENTO (DECREMENTO) DELLE ATTIVITA' A BREVE

Disponibilità liquide	260.544	1.092.218
Crediti	-1.073.376	379.745
Ratei e risconti attivi	0	-195
Variazione delle attività a breve	-812.832	1.471.768

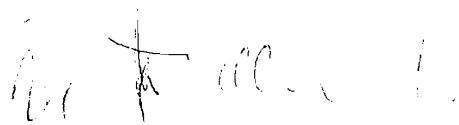
74

[Handwritten signature]

[Handwritten mark]

INCREMENTO (DECREMENTO) DELLE PASSIVITÀ A BREVE

Debiti v/fornitori	-108.052	138.295
Debiti tributari	121.014	-95.055
Altri debiti	927.509	-1.365.633
Ratei e risconti passivi	-2.130	-373
Variazione delle passività a breve	938.341	-1.322.766
AUMENTO (DIMINUZIONE) DEL CAPITALE		
CIRCOLANTE NETTO	125.509	149.002



Inps - Direzione Centrale Bilanci e servizi fiscali		CASSA
GESTIONI		
		TOTALI
ENTRATE		
SALDO BANCHE AL 31/12/2009		1.323.115,60
SALDO CASSA AL 31/12/2009		6.058,04
DOLETTATO ESERCIZIO		
- FITTI		13.056.228,38
- ONERI ACCESSORI		2.209.371,34
TOTALE		15.265.599,72
MOROSITA' ESERCIZIO		
- FITTI		2.442.902,62
- ONERI ACCESSORI		611.180,82
TOTALE		3.054.083,44
INCASSATO ESERCIZIO		
- FITTI		10.613.325,76
- ONERI ACCESSORI		1.598.190,52
TOTALE		12.211.516,28
INCASSI ESERCIZI PRECEDENTI		
- FITTI		2.479.734,41
- ONERI ACCESSORI		524.905,94
- INCASSI ESERCIZI ANNI PRECEDENTI		0,00
TOTALE		3.004.640,35
ALTRI INCASSI		
- DA DEFINIRE		134.707,84
- RESTITUZIONE ERRORE ADDEBITO BANCA 2009		460.144,60
- IN TRANSITO		39.772,61
- INTERESSI ALIVIBANCARI		9.885,93
- BOFFI		50.148,97
TOTALE		694.659,95
TOTALE ENTRATE 2010		15.910.816,58
TOTALE A PAREGGIO		17.239.990,22
USCITE		
SPESA CARICO CONDUTTORE		
- RINSCALZAMENTO PAGATO NEL 2010		664.805,03
- FITTI PAGATI NEL 2010		320.967,59
- MANUTENZIONI PAGATE NEL 2010		1.022.900,38
- ALTRI PAGATI NEL 2010		342.967,68
- IMPOSTA REGISTRO		121.299,55
TOTALE		2.472.940,23
SPESA PERSONALE CUSTODIA		360.224,68
SPESA CARICO PROPRIETA'		
- MANUTENZIONI PAGATE NEL 2010		2.921.675,39
- ONERI PER PROCEDURA PLA		28.090,33
- IMPOSTA REGISTRO		143.058,64
- BOFFI		25.719,20
- RIMBORSI		0,00
- IMPOSTA ICT		1.980.993,00
- ALTRI ONERI		2.417.545,72
TOTALE		7.517.082,28
TOTALE SPESE		10.350.247,19
INCASSI IN TRANSITO (9) DEFINITI NEL 2010		33.608,59
RINSCALZAMENTO VERSATE AL ET RPS NEL 2010		4.500.000,00
RIMBORSI ALLA SOCIETA' IGEI PER IL 2010 (IVA INCLUSA)		920.326,20
TOTALE USCITE		15.804.181,98
DISPONIBILITA' CASSA AL 31/12/2010		2.859,80
SALDO BANCHE AL 31/12/2010		1.432.918,44
TOTALE A PAREGGIO		17.239.990,22

INPS Gestione Immobiliare IGEI S.p.A. in liquidazione con sede in Roma, V.le Giulio Cesare, 14 - Capitale Sociale euro 7.746.750,00 interamente sottoscritto e versato per euro 2.323.952,59 - Iscritta al Tribunale di Roma al n. 5107/92 - Cod. Fiscale e Partita IVA n. 04249911001

* * * * *


RELAZIONE DEI LIQUIDATORI SULLA GESTIONE AL 31 DICEMBRE 2010

1 - Signori Azionisti,

prima di procedere all'esame dei risultati dell'esercizio si ricorda che con assemblea dei Soci del 25/06/10, a seguito di determinazione del Presidente INPS n. 29 del 23/6/10, l'organo di rappresentanza della IGEI Spa è stato integrato con tre nuovi liquidatori. A seguito dell'accettazione delle nomine si è quindi costituito un Collegio di cinque Liquidatori, il cui potere rappresentativo è articolato in via congiunta, operante secondo le linee guida indicate dall'INPS con la determinazione sopra citata.

Per quanto concerne i risultati dell'esercizio si informa la Vostra Società, che, come noto, è stata posta in liquidazione dal 31/12/96 in base all'art. 14 del D.Leg.vo 104/96, chiude il bilancio dell'esercizio 2010 con un utile lordo di euro 211.288 che, al netto delle imposte, è pari a euro 177.738.

Anche nel corso dell'esercizio 2010 la Società, stante lo stato di liquidazione, ha proseguito le attività ordinarie in regime di prorogatio, in linea con il procedere delle operazioni



di dismissione del patrimonio immobiliare e nell'intento di ottimizzare i risultati della gestione liquidatoria.

Per quanto attiene gli aspetti gestori si ricorda che le attività di richiesta e di incasso dei canoni di locazione risentono del processo di dismissioni del patrimonio immobiliare, cui è conseguita una complessiva diminuzione degli importi richiesti per fitti e oneri (c.d. bollettato).

In particolare, per quanto riguarda i volumi degli importi richiesti per fitti e oneri, si informa che la Società è passata da euro 15.287.531 nel 2009 a euro 15.265.600 nel 2010; per effetto delle alienazioni in corso, il decremento del volume del bollettato nel 2010, rispetto all'esercizio 2009, è pari al 0,14 % circa per un importo complessivo di euro 21.731.

Con riferimento al recupero degli insoluti, si informa che nell'esercizio 2010 sono stati confermati, in termini percentuali, i risultati positivi ottenuti nel precedente esercizio; può osservarsi, pertanto, che la morosità si è attestata su livelli fisiologici e che la percentuale di insoluto attiene essenzialmente ai crediti il cui recupero avviene in sede giudiziale ed è quindi differito nel tempo, ovvero a crediti non recuperabili, in ragione delle condizioni di oggettiva insolvenza in cui versa il soggetto debitore (per fallimento, decesso, assenza di eredi, irreperibilità etc.).


[Handwritten signature]

L'incidenza media delle morosità sul volume del bollettato totale (anni 1992-2010) è pari al 3,20 % suddivisa in 1,9 % (uso abitativo), 4,6 % (uso diverso), 3,7 % (enti pubblici); la percentuale dell'esercizio 2010 è quindi inferiore a quella riscontrata nell'esercizio 2009 (pari al 3,31 %).

Si ricorda che detta percentuale include anche le somme accertate, in sede di conteggio finale, a titolo di "vacanza contrattuale", ratei e conguagli per oneri accessori, riscaldamento ecc.: si tratta, pertanto, di crediti riferiti ad unità non più in gestione, che vengono successivamente recuperati presso gli acquirenti delle unità.

Nelle situazioni di insolvenza si segnala in particolare la posizione della Soc. Editrice Romana Il Tempo Spa, conduttore dell'immobile in Roma palazzo Wedekin, che nel corso del 2009-2010 ha sostanzialmente una rilevante morosità (c.a. due milioni di euro), seppur regolamentata di piano di rientro concordato con INPS, a fronte del quale sono state rilasciate garanzie di pagamento.

Come evidenziato nel rendiconto finanziario allegato, l'IGEI ha rimesso all'INPS, nel corso dell'anno 2010, per i titoli sopra indicati ed al netto dei costi di pertinenza della Proprietà (ICI, oneri non ripetibili dal conduttore ecc.) l'importo complessivo di euro 4.500.000, importo superiore, di euro 3.000.000, rispetto a quanto rimesso nel 2009; per il dettaglio dei costi si rimanda al rendiconto di gestione.



Nell'intento di garantire la redditività degli immobili la Vostra Società, inoltre, ha proseguito ad instaurare delle azioni legali atte a perseguire la morosità, a recuperare efficacemente i crediti e ad inibire ogni altra forma di inadempimento.

Come già segnalato nelle relazioni precedenti, sono proseguite, oltre alle azioni di sfratto per morosità, anche azioni giudiziali per finita locazione ed azioni dirette a reprimere le occupazioni senza titolo o altra tipologia di inadempimento; nell'ottica della continua vigilanza del patrimonio, tali azioni giudiziali sono obbligatorie, a salvaguardia degli interessi economici della Proprietà, considerato che gli immobili liberi vengono collocati sul mercato a valori notevolmente superiori rispetto a quelli degli alloggi occupati. Si segnala, inoltre, un incremento del contenzioso relativo ad unità già dismesse per recupero dei crediti, di importo complessivamente rilevante, dovuti a titolo di oneri accessori riferiti al periodo precedente l'alienazione e fino alla costituzione del Condominio.

Nel complesso il contenzioso, dopo un iniziale consistente decremento a seguito dell'avvio delle dismissioni, si è mantenuto su valori omogenei negli ultimi anni.

Per quanto attiene alle spese legali, queste, nel corso del 2010, sono pari ad euro 156.453 al netto dei rimborsi (euro 162.183) e delle spese vive (euro 18.123); per il dettaglio di tali costi si rimanda alla nota integrativa allegata.

Si ricorda che le spese afferenti le attività legali e le consulenze tecniche, affidate a professionisti esterni e fatturate,

779

vengono imputate ai costi di gestione dell'IGEI e rimborsate dall'INPS.

Peraltro, nel contenzioso con gli inquilini la Vostra Società esplica prevalentemente un ruolo giudiziale attivo, atteso che le azioni sono principalmente di recupero crediti o di contrasto rispetto ad altre forme di inadempimento: ne deriva la soccombenza pressoché certa della controparte, con il conseguente riconoscimento giudiziale del credito per le spese legali sostenute.

Va ricordato, in ogni caso, che l'esborso per spese legali coincide prevalentemente non con la fase di avvio ma con la fase finale del giudizio e, per altro verso, che il recupero presso il debitore è ulteriormente posticipato rispetto all'esborso, in considerazione dei lunghi tempi di durata dei giudizi e delle fasi esecutive per il recupero coattivo del credito. Con riferimento a tale aspetto si osserva, peraltro, che l'attuale fase economica ha inciso negativamente, rispetto all'esercizio precedente, sul recupero degli importi riconosciuti, in sentenza, a favore della IGEI.

Per quanto attiene al recupero stragiudiziale delle morosità, si ricorda infine che la Vostra Società prosegue nelle attività di monitoraggio del pagamento di canoni e accessori e di concessione di dilazioni per il rientro rateale del dovuto.

In definitiva, a conclusione di tutto quanto sino ad ora esposto in merito alle attività di carattere giudiziale e stragiudiziale intraprese, si è ottenuta una diminuzione, in valore

[Handwritten signature]


percentuale, delle esposizioni debitorie sostanziate, sia per i crediti derivanti da locazioni ad uso abitativo che per quelli derivanti da locazioni ad uso diverso, settore in cui, a causa della attuale situazione economico-finanziaria, si manifestano le maggiori sofferenze.

Relativamente ai contratti di locazione ad uso abitativo e uso diverso, Vi informiamo che, nel corso dell'esercizio 2010, la Vostra Società non ha provveduto ad incentivare la messa a reddito delle unità in gestione, a seguito di disposizione ricevuta dall'INPS con nota del 14/1/10 prot. 610.

Con riferimento alle procedure di dismissione del patrimonio, si ricorda che in virtù dell'art. 43 bis L. 14/09 è venuta meno la procedura di cartolarizzazione del patrimonio immobiliare degli Enti Previdenziali, avviata nel 2001 e nel 2002, con conseguente trasferimento ai soggetti originariamente proprietari del patrimonio residuo invenduto.

Le suddette norme dispongono inoltre che, dalla data di entrata in vigore della legge di conversione del decreto, i soggetti originariamente proprietari degli immobili vengono sostituiti alla SCIP, in tutti i rapporti anche processuali ed attinenti alle procedure di vendita in corso, relativi agli immobili trasferiti.

Per effetto della disposizione in esame l'Istituto potrà procedere alla vendita diretta degli immobili trasferiti, fatti salvi, in ogni caso, i diritti spettanti agli aventi diritto, con possibilità di modificare le procedure al fine di rendere più

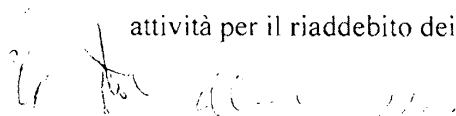


efficiente il processo di vendita, in modo da massimizzare gli incassi in relazione alla attuale situazione del mercato immobiliare.

Sono peraltro proseguite anche nel corso del 2010 le vendite di unità provenienti dal patrimonio già cartolarizzato seppure con volume ridotto rispetto all'esercizio precedente; in occasione delle vendite la Vostra Società ha continuato a fornire la necessaria assistenza all'Istituto provvedendo alle definizioni delle posizioni contabili, giuridiche e di eventuale contenzioso relativa alle unità oggetto di vendita, aggiornando tali dati al momento in cui viene formulata la proposta di acquisto al conduttore.

Si ricorda che la IGEL espleta, altresì, le attività successive e consequenziali alla formalizzazione delle vendite ovvero: la chiusura della posizione contrattuale; l'interruzione della bollettazione; l'invio degli e/c con formale richiesta di pagamento di insoluti per canoni e oneri; l'aggiornamento dei dati ai fini fiscali; la consegna, al costituendo Condominio, di tutte le documentazioni di tipo tecnico o contabile afferenti lo stabile.

La Vostra Società è inoltre tutt'ora impegnata, nelle attività gestionale relative ad immobili inseriti in condomini consistenti in particolare nelle attività di partecipazione assembleare, nel controllo contabile sulla congruità delle richieste economiche degli amministratori e nelle successive attività per il riaddebito dei costi ai conduttori.

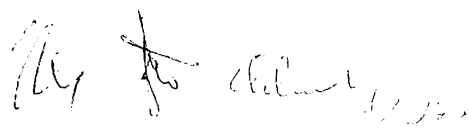


Nel corso del 2010 il volume delle dismissioni ha espletato una delimitata incidenza sui costi di gestione, peraltro parzialmente compensata dalla remunerazione dei costi sostenuti per le parallele attività di assistenza alle vendite: infatti, come già rilevato nella relazione al bilancio del precedente esercizio, sia la struttura tecnica che la struttura amministrativa della Società sono coinvolte nell'espletamento delle attività di supporto, antecedenti e successive alle vendite.

Per quanto attiene alla elaborazione degli adempimenti fiscali la Vostra Società ha provveduto al calcolo dell'imponibile da sottoporre a tassazione, predisponendo la dichiarazione dei redditi dei terreni e dei fabbricati sia su supporto cartaceo che su supporto informatico, ai fini dell'invio telematico della stessa al Ministero dell'Economia e Finanze.

Per quanto riguarda l'I.C.I. degli immobili in gestione la Vostra Società, alle scadenze di legge, ha elaborato l'imposta dovuta, anche tenendo conto delle vendite effettuate nel periodo ed ha provveduto, poi, ai consequenziali versamenti.

Facciamo presente che l'attività svolta ai fini dell'elaborazione dell'I.C.I. è particolarmente complessa, in ragione del fatto che molti Comuni effettuano le verifiche sulla base di dati catastali non aggiornati, in quanto antecedenti alle vendite e senza tenere conto, pertanto, delle innumerevoli pratiche di variazione e di frazionamento delle unità, che vengono presentate ai fini delle vendite.



L'IGEI, conseguentemente, fornisce ai Comuni interessati tutte le notizie e documentazioni utili ai fini del riallineamento dei dati catastali; si segnala, inoltre, che, in caso di accertamenti notificati dai vari Comuni all'INPS o per il passato alla SCIP Sri, la Vostra Società provvede anche alla verifica della congruità degli importi richiesti.

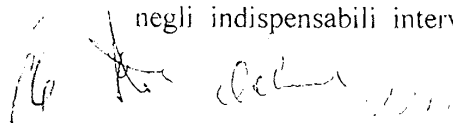
La suddetta attività, sia relativa alle imposte sui redditi che relativa all'I.C.I., è svolta grazie all'utilizzo della banca dati e del sistema di gestione informatica per la rilevazione dei dati fiscali ed in collaborazione con i funzionari dell'INPS, che assistono e concorrono alla suddetta elaborazione .

Nel corso dell'esercizio 2010 la Vostra Società ha proseguito l'espletamento delle attività manutentive del patrimonio immobiliare, sia pure in misura progressivamente ridotta, per effetto delle dismissioni in corso.

Si ricorda che, in tale ambito, sono in generale collocate le attività per la necessaria messa a norma degli impianti degli stabili, le manutenzioni ordinarie, gli interventi di mantenimento e riqualificazione territoriale estetica indifferibili, quelli dovuti a problemi di sicurezza e quelli connessi all'immissione, sul mercato, degli immobili.

Le attività manutentive di qualche rilievo hanno riguardato, nel corso del 2010, quanto di seguito elencato.

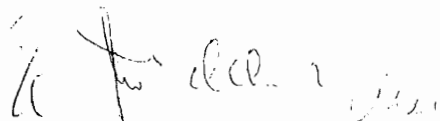
Per Palazzo Debite in Padova e Villa Pullé in Chievo (VR) gli oneri di maggior impegno sono consistiti - oltre che negli indispensabili interventi di prima messa in sicurezza -



negli studi e progettazioni delle opere necessarie alla conservazione manutentiva dei due edifici stimate pari ad € 1.230.302,21 , per il primo edificio, ed € 1.019.745,04 per un prioritario intervento di recupero della Villa Pullé in Chievo, oltre ulteriori € 1.084.438,54 per un successivo intervento di completo risanamento di tale complesso, finalizzato a sue future possibili collocazioni locative od alienazioni. Di tali conclusioni si è data comunicazione alla Proprietà per ogni conseguente disposizione operativa.

Sono invece in fase di prossima aggiudicazione interventi urgenti di messa in sicurezza degli immobili di Via Galliera - Bologna e Via della Cittadella - Piacenza per un importo di approssimativi € 150.000,00. Per gli stessi immobili si sono inoltre proposti alla Proprietà ulteriori successivi interventi - per i quali si è in attesa di disposizioni - finalizzati ad una loro manutenzione straordinaria conservativa , per un ammontare complessivo di circa € 1.200.000,00 in massima parte di pertinenza dell'immobile di Via Galliera - Bologna , situato in pieno centro storico della città e con importanti caratteristiche di pregio architettonico e storico.

Nella città di Roma infine, importanti studi hanno interessato il Teatro Quirino per progettazioni relative alla realizzazione delle opere necessarie a dotare lo stabile e le attività in esso svolte all'ottenimento del CPI di legge (Certificato di Prevenzione Incendi), e per la realizzazione delle quali sono in corso le procedure di affidamento dei lavori per un importo di complessivi € 356.279,84.




Sempre in Roma nel corso dell'anno, si sono pure richieste disposizioni da parte della Proprietà in merito all'avvio dei previsti interventi di consolidamento, per rispondenza statica delle strutture nello stabile di Via Piave, così come proposti nella variata impostazione progettuale di due distinte cantierizzazioni dell'appalto che prevede l'avvio di un primo intervento per la sola scala B dell'importo di € 474.567,01.

Con riferimento ai lavori di manutenzione, sia ordinaria che straordinaria, si informa infine che la spesa totale si è mantenuta sostanzialmente costante ove tenuto conto che nel caso di alcuni stabili soggetti a ristrutturazione statica parte delle spese per lavori sono state recuperate dalla Proprietà grazie all'incremento dei prezzi di vendita.

Ancora con riferimento alle attività gestionali, si informa che, nell'esercizio 2010, è proseguito lo svolgimento delle attività di gestione del personale addetto alla custodia e alla pulizia degli immobili da reddito di proprietà dell'Istituto, demandato dall'1/1/97 all'IGE1, in virtù della determinazione dell'INPS n. 28/97.

Nel corso del 2010 è altresì proseguita la gestione degli immobili del Fondo Previdenziale e Assistenziale degli Spedizionieri Doganali, il cui patrimonio immobiliare è stato trasferito all'INPS ed è pertanto confluito nella gestione IGE1 a far tempo dall'1/1/98, nonché della Cassa di previdenza per l'assicurazione degli sportivi (SPORTASS) di cui è stata



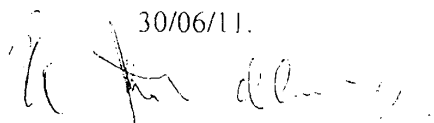
disposta la soppressione ed il trasferimento a INPS e INAIL del patrimonio immobiliare con D.L. 1/10/07 n. 159.

Con riguardo al contenzioso con l'INPS, relativo alla determinazione del compenso dovuto alla Vostra Società, ai sensi dell'art. 10 della Convenzione, per il periodo di gestione 1992/1993, si ricorda che è tutt'ora pendente il ricorso avanti la Suprema Corte di Cassazione avverso la sentenza n. 2800 del 21/6/07 della Corte d'Appello di Roma; al riguardo si rimanda a quanto esposto nelle relazioni ai precedenti esercizi.

Venendo infine all'esame della situazione occupazionale, si informa che non sono intervenute modifiche nel corso del 2010.

Permane, comunque, in maniera sempre maggiore, la problematica del ricollocamento dei dipendenti, inevitabilmente legata allo eventuale cessazione delle attività stante lo stato di liquidazione: in ordine a tale problema i Liquidatori auspicano l'adozione di ogni iniziativa utile, diretta a salvaguardare i posti di lavoro e le professionalità dei soggetti impiegati presso la Società.

Al riguardo si segnala che con determinazione Commissariale n. 63 dell'11/3/10, richiamata dalla Determina del Presidente INPS n. 29/10 allegata al verbale di Assemblea dei Soci IGEI del 25/6/10 è stata indicata, quale data di cessazione della Società, quella del 31/12/10, termine differito, a seguito di determina INPS e Assemblea dei Soci dell'1/2/11 al 30/06/11.



Sul punto si fa presente inoltre che alla data odierna non è stato possibile dare attuazione alla delibera assembleare del 25/6/10 con riferimento al piano analitico di liquidazione, non essendo ancora noti i tempi del trasferimento degli immobili al costituendo Fondo Immobiliare o nuovo Gestore

2 - Fatti di rilievo avvenuti dopo la chiusura dell'esercizio

Con riferimento ai fatti di rilievo si segnala che per effetto dell'art. 7 del Decreto Legge 31 maggio 2010 n. 78 è stata disposta la soppressione dell'IPOST, con conferimento in INPS del relativo patrimonio da reddito; l'Istituto come da determinazione del 23/12/10 n. 194 e successiva lettera INPS del 3/3/11 prot. 17/11 ha provveduto ad avviare il procedimento per il trasferimento ad IGEL della gestione del patrimonio suddetto.

Sono ad oggi in corso le valutazioni degli effetti in termini economici dell'incremento di carico di lavoro.

Si informa inoltre che i Liquidatori hanno provveduto alla redazione del DPS e agli altri adempimenti ex D.Lgs. 30/6/03 n. 196, e successive modifiche e integrazioni, nel termine di legge del 31/3/11 ed hanno altresì provveduto ad ottemperare al Dec. Lgs. 81/08.

Si precisa infine che è tutt'ora in corso il procedimento per il recupero dell'IRAP versata negli anni precedenti e recuperabile ai sensi di legge.

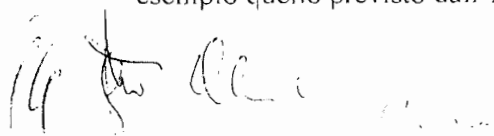
3 - Evoluzione prevedibile della gestione

Per quanto concerne le attività in corso, la gestione, come osservato in apertura della presente relazione, è proseguita in regime transitorio a far tempo dalla data di messa in liquidazione.

Nello svolgimento del proprio mandato i Liquidatori hanno inteso adempiere, pur nella salvaguardia del patrimonio societario, alle determinazioni della Proprietà, ed hanno proseguito la gestione con la finalità primaria di salvaguardare il patrimonio e di garantire la massima redditività – nei limiti delle disposizioni impartite dall'Istituto - trattandosi peraltro di obiettivi dovuti e compatibili con lo stato di liquidazione

Alla luce di quanto ora osservato, pertanto, la gestione svolta dalla IGEI si è dimostrata complessivamente proficua per l'Istituto Proprietario.

In merito all'evoluzione prevedibile della gestione si ritiene che la cessazione delle attività possa avvenire in tempi compatibili con la totale dismissione del Patrimonio dell'INPS ovvero con l'adozione di un nuovo modello gestionale quale ad esempio quello previsto dall'Istituto attraverso la costituzione di



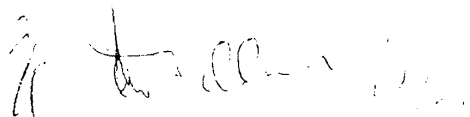
un Fondo Immobiliare ovvero il trasferimento a terzi dell'intera gestione.

In ogni caso i Liquidatori, fino alla cessazione dell'attività, proseguiranno la gestione mantenendo le strutture aziendali massimamente efficienti, pur con i limiti derivanti dalla perdurante mancanza di investimenti in particolare nel settore informatico.

4 - Rapporti con l'impresa controllante

I saldi esposti nel bilancio d'esercizio 2010 derivanti da rapporti v/società controllante (INPS) possono essere così sintetizzati: crediti per euro 10.716.308; debiti per euro 11.771.765; ricavi per euro 2.278.227; saldi attivi di c/c euro 1.481.841.

Per quanto riguarda i crediti, pari ad € 10.716.308, si precisa che tale importo, iscritto nell'Attivo dello Stato patrimoniale del Bilancio al 31/12/2010 della Vostra Società nella voce "Crediti v/Impresa controllante", rappresenta crediti di natura finanziaria che si riferiscono principalmente a pagamenti eseguiti da IGEI nel corso dell'esercizio 2010, per lo svolgimento delle attività di gestione del patrimonio immobiliare dell'INPS. Si tratta quindi di spese sostenute in nome e per conto dell'INPS, risultanti anche nella voce "Totale spese" tra i dati patrimoniali del "Rendiconto gestione immobili" (periodo 01/01 - 31/12/2010).



Detta posta in attivo è in correlazione con la corrispondente voce presente nel Passivo dello Stato patrimoniale al 31/12/2010 “Debiti v/Impresa controllante”, per € 11.771.765, che non rappresenta veri e propri debiti, ma gli incassi dei canoni di affitto del patrimonio immobiliare esigibili entro l’esercizio successivo e, insieme ad altre voci, costituisce il “Totale entrate” 2010, risultante tra i dati patrimoniali del sopra indicato “Rendiconto gestione immobili”.


Tali poste sono riconciliate con i dati patrimoniali dell’anno 2010; si ricorda che analoga rappresentazione è presente in tutti i bilanci a tutt’oggi regolarmente approvati.

In conclusione i crediti e debiti v/s controllante sono principalmente riconducibili a flussi finanziari generati dalla gestione del patrimonio immobiliare dell’INPS ad uso locativo e come tali non influenzano il reddito d’esercizio, ad eccezione dei crediti per fatture da emettere, per complessive euro 366.061 relativi a recuperi di spese sostenute e anticipate da IGEI per conto dell’INPS.

Per quanto riguarda il dettaglio dei debiti verso controllante e per tutte le ulteriori informazioni si rimanda alla nota integrativa.

La Vostra Società ha provveduto a redigere il rendiconto finanziario della gestione del patrimonio immobiliare da reddito INPS al 31/12/2010.

Si propone pertanto ai Signori Azionisti l’approvazione del bilancio dell’esercizio 2010, per il cui utile, pari ad euro euro 177.738, si propone il riporto a nuovo, dedotta la quota



destinata a riserva legale. Inoltre si propone la copertura della perdita 2007 con gli utili portati a nuovo.

Roma li 31 marzo 2011

INPS Gestione Immobiliare IGEL Spa in liquidazione

I Liquidatori



dott. Flavio Marica

dott. Giancarlo Nunè

prof. avv. Andrea Amatucci

dott. Vincenzo Damato

dott. ing. Giovanni Battista Guglielmi



Allegati

Inps rendiconti generali 2010

- **Bilancio di esercizio al 31 dicembre 2010 dell'ITALIA PREVIDENZA - Società italiana di servizi per la previdenza integrativa - S.I.S.P.I. S.p.A.**

PAGINA BIANCA

 Ria & Partners S.p.A.

ITALIA PREVIDENZA – Società Italiana di
Servizi per la Previdenza Integrativa per Azioni

*Bilancio per l'esercizio chiuso al 31 dicembre
2010 e Relazione della Società di revisione*

PAGINA BIANCA



RELAZIONE DELLA SOCIETÀ DI REVISIONE

Ria & Partners S.p.A.

Via Galvani, 222

00198 Roma

Italy

T +39 06 85 51 752

F +39 06 85 52 023

E riarm@ria.itwww.ria.it

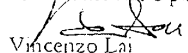
Ai Signori Azionisti
della ITALIA PREVIDENZA – Società Italiana di Servizi
per la Previdenza Integrativa per Azioni – a socio unico

1. Abbiamo svolto la revisione contabile del bilancio d'esercizio della ITALIA PREVIDENZA – Società Italiana di Servizi per la previdenza Integrativa per Azioni – a socio unico (di seguito "S.I.S.P.I." S.p.A.) chiuso al 31 dicembre 2010. La responsabilità della redazione del bilancio in conformità alle norme che ne disciplinano i criteri di redazione compete agli amministratori della S.I.S.P.I. S.p.A. E' nostra la responsabilità del giudizio professionale espresso sul bilancio e basato sulla revisione contabile. La presente relazione non è emessa ai sensi di legge, stante il fatto che, nell'esercizio chiuso al 31 dicembre 2010, la revisione contabile ex art. 2409^{bis} del Codice Civile è stata svolta da altro soggetto, diverso dalla scrivente società di revisione.
2. Il nostro esame è stato condotto secondo i principi di revisione emanati dal Consiglio Nazionale dei Dottori Commercialisti e degli Esperti Contabili e raccomandati dalla Consob. In conformità ai predetti principi, la revisione è stata pianificata e svolta al fine di acquisire ogni elemento necessario per accertare se il bilancio d'esercizio sia viziato da errori significativi e se risulti, nel suo complesso, attendibile. Il procedimento di revisione comprende l'esame, sulla base di verifiche a campione, degli elementi probativi a supporto dei saldi e delle informazioni contenuti nel bilancio, nonché la valutazione dell'adeguatezza e della correttezza dei criteri contabili utilizzati e della ragionevolezza delle stime effettuate dagli amministratori. Riteniamo che il lavoro svolto fornisca una ragionevole base per l'espressione del nostro giudizio professionale.

Per il giudizio relativo al bilancio dell'esercizio precedente, i cui dati sono presentati ai fini comparativi secondo quanto richiesto dalla legge, si fa riferimento alla relazione da noi emessa in data 31 marzo 2010.
3. A nostro giudizio, il bilancio d'esercizio della S.I.S.P.I. S.p.A. al 31 dicembre 2010 è conforme alle norme che ne disciplinano i criteri di redazione: esso pertanto è redatto con chiarezza e rappresenta in modo veritiero e corretto la situazione patrimoniale e finanziaria e il risultato economico della Società.

Roma, 8 aprile 2011

Ria & Partners S.p.A.


Vincenzo Lai

Partner

Reg. Imp. 06553251007
Rea 975137**ITALIA PREVIDENZA - S.I.S.P.I. SPA con Socio Unico**

Sede in Via Carlo Spinola 11 - 00154 Roma (RM) Capitale sociale Euro 500.000,00 i.v.

Bilancio al 31/12/2010


Stato patrimoniale attivo	31/12/2010	31/12/2009
A) Crediti verso soci per versamenti ancora dovuti (di cui già richiamati)		
B) Immobilizzazioni		
<i>I. Immateriali</i>	68.137	68.137
- (Ammortamenti)	67.699	67.261
- (Svalutazioni)		
	438	876
<i>II. Materiali</i>	42.404	32.359
- (Ammortamenti)	20.001	13.665
- (Svalutazioni)		
	22.403	18.694
<i>III. Finanziarie</i>		
- (Svalutazioni)		
Totale Immobilizzazioni	22.841	19.570
C) Attivo circolante		
<i>I. Rimanenze</i>		
<i>II. Crediti</i>		
- entro 12 mesi	386.644	275.674
- oltre 12 mesi		50
	386.644	275.724
<i>III. Attività finanziarie che non costituiscono Immobilizzazioni</i>		
<i>IV. Disponibilità liquide</i>	1.022.927	1.055.753
Totale attivo circolante	1.409.571	1.331.477
D) Ratei e risconti		4.533
Totale attivo	1.432.412	1.355.580

Stato patrimoniale passivo	31/12/2010	31/12/2009
A) Patrimonio netto		
<i>I. Capitale</i>	500.000	500.000
<i>II. Riserva da sovrapprezzo delle azioni</i>		
<i>III. Riserva di rivalutazione</i>		
<i>iv. Riserva legale</i>	29.647	20.275
<i>V. Riserve statutarie</i>		
<i>VI. Riserva per azioni proprie in portafoglio</i>		
<i>VII. Altre riserve</i>		
Differenza da arrotondamento all'unità di Euro	(1)	2
	(1)	2
<i>VIII. Utili (perdite) portati a nuovo</i>	382.430	204.370
<i>IX. Utile d'esercizio</i>	220.669	187.432
Totale patrimonio netto	1.132.745	912.079
B) Fondi per rischi e oneri		
C) Trattamento fine rapporto di lavoro subordinato	71.354	76.938
D) Debiti		
- entro 12 mesi	228.152	284.770
- oltre 12 mesi		
	228.152	284.770
E) Ratei e risconti	161	81.793
Totale passivo	1.432.412	1.355.580

Conto economico	31/12/2010	31/12/2009
A) Valore della produzione		
1) Ricavi delle vendite e delle prestazioni	1.360.540	1.201.641
2) Variazione delle rimanenze di prodotti in lavorazione, semilavorati e finiti		
3) Variazioni dei lavori in corso su ordinazione		
4) Incrementi di immobilizzazioni per lavori interni		
5) Altri ricavi e proventi:		
- vari	2.443	241
	2.443	241
Totale valore della produzione	1.362.983	1.201.882
B) Costi della produzione		
6) Per materie prime, sussidiarie, di consumo e di merci	2.550	3.445
7) Per servizi	499.415	361.603
8) Per godimento di beni di terzi	48.864	49.298
9) Per il personale		
a) Salari e stipendi	316.588	343.389
b) Oneri sociali	97.098	100.110
c) Trattamento di fine rapporto	24.715	26.031
d) Trattamento di quiescenza e simili		
e) Altri costi		
	438.401	469.530
10) Ammortamenti e svalutazioni		
a) Ammortamento delle immobilizzazioni immateriali	438	438
b) Ammortamento delle immobilizzazioni materiali	6.336	4.821
c) Altre svalutazioni delle immobilizzazioni		
d) Svalutazioni dei crediti compresi nell'attivo circolante e delle disponibilità liquide		
	6.774	5.259
11) Variazioni delle rimanenze di materie prime, sussidiarie, di consumo e merci		
12) Accantonamento per rischi		
13) Altri accantonamenti		
14) Oneri diversi di gestione	1.781	2.403
Totale costi della produzione	997.785	891.538
Differenza tra valore e costi di produzione (A-B)	365.198	310.344
C) Proventi e oneri finanziari		
15) Proventi da partecipazioni:		
16) Altri proventi finanziari:		
a) da crediti iscritti nelle immobilizzazioni		
b) da titoli iscritti nelle immobilizzazioni		
c) da titoli iscritti nell'attivo circolante	1.708	1.077
d) proventi diversi dai precedenti:		
- altri	2.659	
	4.367	1.077
	4.367	1.077

17) <i>Interessi e altri oneri finanziari</i>		
- altri		
17-bis) <i>utili e perdite su cambi</i>		
Totale proventi e oneri finanziari	4.367	1.077
D) Rettifiche di valore di attività finanziarie		
18) <i>Rivalutazioni:</i>		
a) di partecipazioni		
b) di immobilizzazioni finanziarie		
c) di titoli iscritti nell'attivo circolante		
19) <i>Svalutazioni</i>		
a) di partecipazioni		
b) di immobilizzazioni finanziarie		
c) di titoli iscritti nell'attivo circolante		
Totale rettifiche di valore di attività finanziarie		
E) Proventi e oneri straordinari		
20) <i>Proventi</i>		
- plusvalenze da alienazioni		
- varie	3.079	516
- Differenza da arrotondamento all'unità di Euro		
		3.079
		516
21) <i>Oneri</i>		
- minusvalenze da alienazioni		
- varie	5.035	26
- Differenza da arrotondamento all'unità di Euro	1	1
		5.036
		27
Totale delle partite straordinarie	(1.957)	489
Risultato prima delle imposte (A-B±C±D±E)	367.608	311.910
22) <i>Imposte sul reddito dell'esercizio, correnti, differite e anticipate</i>		
a) Imposte correnti	143.324	125.580
b) Imposte differite	4.699	
c) Imposte anticipate	(1.084)	(1.102)
d) proventi (oneri) da adesione al regime di consolidato fiscale / trasparenza fiscale		
		146.939
		124.478
23) Utile (Perdita) dell'esercizio	220.569	187.432

Presidente del Consiglio di Amministrazione
IALONGO GIOVANNI



Reg. Imp. 06553251007
Rea 975137

ITALIA PREVIDENZA - S.I.S.P.I. SPA con Socio Unico

Sede in Via Carlo Spinola 11 - 00154 Roma (RM) Capitale sociale Euro 500.000,00 i.v.

Nota integrativa al bilancio chiuso il 31/12/2010

Premessa

Signori Azionisti, il presente bilancio, sottoposto al Vostro esame ed alla Vostra approvazione, evidenzia un utile d'esercizio pari a Euro 220.669.

Attività svolte

ITALIA PREVIDENZA – Società Italiana di servizi per la Previdenza Integrativa, è stata costituita nel 2001 da INPS ed IPOST con la finalità di fornire servizi amministrativo-contabili nell'area della previdenza in genere ed in particolare in quella della complementare ed integrativa.

Fatti di rilievo verificatisi nel corso dell'esercizio

Nel corso del 2010, la società ha rinnovato il contratto di servizio con la "Gestione Commissariale Fondo Buonuscita per i lavoratori di Poste Italiane S.p.A." che nell'ultimo trimestre è stato ampliato anche con le nuove attività relative al "Contenzioso" incrementandone ulteriormente il fatturato.

Nell'ambito della convenzione per la "gestione amministrativo contabile" di FONDINPS è stato dato un notevole impulso all'attività di riconciliazione per le denunce relative agli anni 2007, 2008 e 2009 intensificando i contatti con le aziende interessate.

Da ottobre è stata avviata la convenzione con la "Cassa Rischio Vita" per i lavoratori del settore "Agroalimentare" che prevede la fornitura di dei dati delle distinte nominative e dei versamenti eseguiti con F24 su appositi flussi informatici e la disponibilità di una banca dati contenente gli stessi dati.

Nel corso dell'anno sono stati intensificati i contatti con gli "Enti Bilaterali", Quas, Fondo Est, Ebipan, ecc. per avviare servizi di fornitura dei dati relative alle distinte di contribuzione e versamenti con F24.

Si rileva infine che nel corso dell'anno è stato attuato il processo di accorpamento dell'IPOST nell'INPS e di conseguenza la società è partecipata dal socio unico "INPS".

Criteri di formazione

Il presente bilancio è stato redatto in forma abbreviata in quanto sussistono i requisiti di cui all'art. 2435 bis, 1° comma del Codice civile; non è stata pertanto redatta la Relazione sulla gestione. A completamento della doverosa informazione si precisa in questa sede che ai sensi dell'art. 2428 punti 3) e 4) C.C. non esistono né azioni proprie né azioni o quote di società controllanti possedute dalla società anche per tramite di società fiduciaria o per interposta persona e che né azioni proprie né azioni o quote di società controllanti sono state acquistate e / o alienate dalla società, nel corso

dell'esercizio, anche per tramite di società fiduciaria o per interposta persona.

Criteri di valutazione

(Rif. art. 2427, primo comma, n. 1, C.c.)

I criteri utilizzati nella formazione del bilancio chiuso al 31/12/2010 non si discostano dai medesimi utilizzati per la formazione del bilancio del precedente esercizio, in particolare nelle valutazioni e nella continuità dei medesimi principi.

La valutazione delle voci di bilancio è stata fatta ispirandosi a criteri generali di prudenza e competenza nella prospettiva della continuazione dell'attività.

L'applicazione del principio di prudenza ha comportato la valutazione individuale degli elementi componenti le singole poste o voci delle attività o passività, per evitare compensi tra perdite che dovevano essere riconosciute e profitti da non riconoscere in quanto non realizzati.

In ottemperanza al principio di competenza, l'effetto delle operazioni e degli altri eventi è stato rilevato contabilmente ed attribuito all'esercizio al quale tali operazioni ed eventi si riferiscono, e non a quello in cui si concretizzano i relativi movimenti di numerario (incassi e pagamenti).

La continuità di applicazione dei criteri di valutazione nel tempo rappresenta elemento necessario ai fini della comparabilità dei bilanci della società nei vari esercizi.

La valutazione tenendo conto della funzione economica dell'elemento dell'attivo o del passivo considerato che esprime il principio della prevalenza della sostanza sulla forma - obbligatoria laddove non espressamente in contrasto con altre norme specifiche sul bilancio - consente la rappresentazione delle operazioni secondo la realtà economica sottostante gli aspetti formali.

Deroghe (Rif. art. 2423, quarto comma, C.c.)

Non si sono verificati casi eccezionali che abbiano reso necessario il ricorso a deroghe di cui all'art. 2423 comma 4 del Codice Civile.

In particolare, i criteri di valutazione adottati nella formazione del bilancio sono stati i seguenti.

Immobilizzazioni:

Immateriali

Sono iscritte al costo storico di acquisizione ed esposte al netto degli ammortamenti effettuati nel corso degli esercizi e imputati direttamente alle singole voci.

I costi di impianto e di ampliamento sono stati iscritti nell'attivo con il consenso del Collegio sindacale e sono ammortizzati in un periodo di cinque esercizi.

I diritti di brevetto industriale e i diritti di utilizzazione delle opere dell'ingegno sono ammortizzati in un periodo di tre esercizi.

Le licenze, concessioni e marchi sono ammortizzati con una aliquota annua del 20%.

Materiali

Sono iscritte al costo di acquisto e rettificate dai corrispondenti fondi di ammortamento.

Nel valore di iscrizione in bilancio si è tenuto conto degli oneri accessori e dei

costi sostenuti per l'utilizzo dell'immobilizzazione, portando a riduzione del costo gli sconti commerciali e gli sconti cassa di ammontare rilevante.

Le quote di ammortamento, imputate a conto economico, sono state calcolate attesi l'utilizzo, la destinazione e la durata economico-tecnica dei cespiti, sulla base del criterio della residua possibilità di utilizzazione, criterio che abbiamo ritenuto ben rappresentato dalle seguenti aliquote, non modificate rispetto all'esercizio precedente e ridotte alla metà nell'esercizio di entrata in funzione del bene:

- altri beni: 20%

Non sono state effettuate rivalutazioni discrezionali o volontarie e le valutazioni effettuate trovano il loro limite massimo nel valore d'uso, oggettivamente determinato, dell'immobilizzazione stessa.

Crediti

Sono esposti al valore nominale in quanto completamente esigibili.

Debiti

Sono rilevati al loro valore nominale, modificato in occasione di resi o di rettifiche di fatturazione.

Ratei e risconti

Sono stati determinati secondo il criterio dell'effettiva competenza temporale dell'esercizio.

Fondo TFR

Rappresenta l'effettivo debito maturato verso i dipendenti in conformità di legge e dei contratti di lavoro vigenti, considerando ogni forma di remunerazione avente carattere continuativo.

Il fondo corrisponde al totale delle singole indennità maturate a favore dei dipendenti alla data di chiusura del bilancio, al netto degli acconti erogati, ed è pari a quanto si sarebbe dovuto corrispondere ai dipendenti nell'ipotesi di cessazione del rapporto di lavoro in tale data.

Imposte sul reddito

Le imposte sono accantonate secondo il principio di competenza; rappresentano pertanto:

- gli accantonamenti per imposte liquidate o da liquidare per l'esercizio, determinate secondo le aliquote e le norme vigenti;
- l'ammontare delle imposte differite o pagate anticipatamente in relazione a differenze temporanee sorte o annullate nell'esercizio.

Riconoscimento ricavi

I ricavi derivanti da prestazioni di servizi vengono riconosciuti in base alla competenza temporale.

ATTIVITÀ

B) Immobilizzazioni

I. Immobilizzazioni immateriali

Sono iscritte al costo storico di acquisizione ed esposte al netto degli ammortamenti effettuati nel corso degli esercizi e imputati direttamente alle singole voci.

I costi di impianto e di ampliamento, sono stati iscritti nell'attivo con il consenso del Collegio sindacale e ammortizzati in un periodo di cinque esercizi.

I diritti di brevetto industriale e diritti di utilizzo di opere dell'ingegno sono stati ammortizzati in un periodo di tre esercizi.

Le licenze, concessioni e marchi sono ammortizzati con una aliquota annua del 20%.

Descrizione costi	Valore al 31/12/09	Increment./ decrement. esercizio	Amm.to esercizio	Valore al 31/12/10
Impianto e ampliamento	-	-	-	-
Diritti brevetti ind. e utilizz.opere ingegno	-	-	-	-
Concessioni, licenze, marchi	876	-	(438)	438
Altre	-	-	-	-
Totale	876	-	(438)	438

II. Immobilizzazioni materiali

Sono iscritte al costo di acquisto e rettifiche dai corrispondenti fondi di ammortamento.

Le quote di ammortamento, imputate a conto economico, sono state calcolate attesi l'utilizzo, la destinazione e la durata economico-tecnica dei cespiti, sulla base del criterio della residua possibilità di utilizzazione, criterio che abbiamo ritenuto ben rappresentato dalle seguenti aliquote, ridotte alla metà nell'esercizio di entrata in funzione del bene: "altri beni": 20%.

Descrizione	Costo storico	F.do amm.to al 31/12/09	Increment./ decrement. esercizio	Amm.to esercizio	Saldo al 31/12/10
Altri beni (macchine d'ufficio)	32.359	(13.665)	10.045	(6.336)	22.403
Arrotondamenti	-	-	-	-	-
Totale	32.359	(13.665)	10.045	(6.336)	22.403

C) Attivo circolante

II. Crediti

Descrizione	Saldo al 31/12/2010	Saldo al 31/12/2009		Totale
	386.644	Entro 12 mesi	Oltre 12 mesi	
Verso clienti		311.856		311.856
Verso controllanti			Oltre 5 anni	
Per crediti tributari	73.630			73.630
Per imposte anticipate	1.084			1.084

Verso altri	74	74
Arrotondamento		
	386.644	386.644

I “crediti verso clienti” sono costituiti dalle fatture emesse alla “Gestione Commissariale Fondo Buonuscita Lavoratori Poste Italiane SpA” e non ancora incassate per Euro 12.840 e dalle seguenti fatture da emettere: “Fondo Pensione Complementare INPS – FONDINPS” per Euro 126.304, “Cassa Assicurativa Rischio Vita” per Euro 24.712 e “Gestione Commissariale Fondo Buonuscita Lavoratori Poste Italiane SpA” per Euro 148.000.

Le imposte anticipate per Euro 1.084 sono relative a differenze temporanee deducibili per una descrizione delle quali si rinvia al relativo paragrafo nell'ultima parte della presente nota integrativa.

La voce “verso altri” è costituita dal credito da autoliquidazione INAIL.

Non esistono operazioni che prevedano l'obbligo di retrocessione a termine (articolo 2427, primo comma, n. 6-ter, C.c.).

Non esiste un fondo svalutazione crediti in quanto questi ultimi sono considerati completamente esigibili.

Non esistono crediti incassabili oltre i 12 mesi, né crediti vincolati.

La ripartizione dei crediti al 31/12/2010 secondo area geografica è riportata nella tabella seguente (articolo 2427, primo comma, n. 6, C.c.).

Crediti per Area Geografica	V / clienti	V / Controllate	V / collegate	V / controllanti	V / altri	Totale
Italia	311.856				74	311.930
Totale	311.856				74	311.930

IV. Disponibilità liquide

	Saldo al 31/12/2010	Saldo al 31/12/2009	Variazioni
	1.022.927	1.055.753	(32.826)
Descrizione	31/12/2010	31/12/2009	
Depositi bancari e postali	1.022.848	1.055.291	
Assegni			
Denaro e altri valori in cassa	79	462	
Arrotondamento			
	1.022.927	1.055.753	

Il saldo rappresenta le disponibilità liquide e l'esistenza di numerario e di valori alla data di chiusura dell'esercizio.

D) Ratei e risconti

	Saldo al 31/12/2010	Saldo al 31/12/2009	Variazioni
	-	4.533	(4.533)

Misurano proventi e oneri la cui competenza è anticipata o posticipata rispetto alla manifestazione numeraria e/o documentale; essi prescindono dalla data di

pagamento o riscossione dei relativi proventi e oneri, comuni a due o più esercizi e ripartibili in ragione del tempo.

PASSIVITÀ

A) Patrimonio netto

(Rif. art. 2427, primo comma, nn. 4, 7 e 7-bis, C.c.)

	Saldo al 31/12/2010 1.132.745	Saldo al 31/12/2009 912.079	Variazioni 220.669	
Descrizione	31/12/2009	Incrementi	Decrementi	31/12/2010
Capitale	500.000			500.000
Riserva legale	20.275	9.372		29.647
Riserve statutarie				
Altre riserve				
Differenza da arrotondamento all'unità di Euro	2		3	(1)
Utili (perdite) portati a nuovo	204.370	178.060		382.430
Utile (perdita) dell'esercizio	187.432	220.669	187.432	220.669
	912.079	408.101	187.435	1.132.745

Nella tabella che segue si dettagliano i movimenti nel patrimonio netto.

	Capitale sociale	Riserva legale	Utili (perdite) a nuovo	Altre Riserve	Risultato d'esercizio	Totale
All'inizio dell'esercizio precedente	500.000	15.230	110.227	-	99.098	625.546
Destinazione del risultato dell'esercizio		4.955	94.143		(99.098)	
Altre variazioni						
Risultato dell'esercizio precedente				2	187.432	
Alla chiusura dell'esercizio precedente	500.000	20.275	204.370	2	187.432	912.079
Destinazione del risultato dell'esercizio		9.372	178.060		(187.432)	
Altre variazioni						
Risultato dell'esercizio corrente				(3)	220.669	
Alla chiusura dell'esercizio corrente	500.000	29.647	382.430	(1)	220.669	1.132.745

Il capitale sociale è così composto (art. 2427, primo comma, nn. 17 e 18, C.c.).

Azioni/Quote	Numero	Valore nominale in Euro
Azioni Ordinarie	20	25.000
Totale	20	25.000

Le poste del patrimonio netto sono così distinte secondo l'origine, la possibilità di utilizzazione, la distribuibilità e l'avvenuta utilizzazione nei tre esercizi precedenti

Natura / Descrizione	Importo	Possibilità utilizzo (*)	Quota disponibile	Utilizzazioni eff. Nei 3 es. prec. Per copert. Perdite	Utilizzazioni eff. Nei 3 es. prec. Per altre ragioni
Capitale	500.000	B			
Riserva legale	29.647	B			
Altre riserve	(1)	A, B, C			
Utili (perdite) portati a nuovo	382.430	A, B, C	382.430		
Totale			382.430		
Quota non distribuibile					
Residua quota distribuibile			382.430		

(*) A: per aumento di capitale; B: per copertura perdite; C: per distribuzione ai soci

In conformità con quanto disposto dal principio contabile n. 28 sul Patrimonio netto, si forniscono le seguenti informazioni complementari:

c) Utile per azione

L'utile d'esercizio che spetta al proprietario di ogni singola azione del capitale d'impresa è pari a Euro 11.033,45.

Il metodo di calcolo utilizzato è il seguente: $(220.669 / 20 = 11.033,45)$.

C) Trattamento di fine rapporto di lavoro subordinato

(Rif. art. 2427, primo comma, n. 4, C.c.)

Saldo al 31/12/2010	Saldo al 31/12/2009	Variazioni
71.354	76.938	(5.584)

La variazione è così costituita.

Variazioni	31/12/2009	Incrementi	Decrementi	31/12/2010
TFR, movimenti del periodo	76.938	24.715	30.299	71.354

Il fondo accantonato rappresenta l'effettivo debito della società al 31/12/2010 verso i dipendenti in forza a tale data, al netto dei pagamenti per liquidazioni relative a contratti di lavoro cessati e decrementi per imposta sostitutiva sul Tfr.

D) Debiti

(Rif. art. 2427, primo comma, n. 4, C.c.)

Saldo al 31/12/2010	Saldo al 31/12/2009	Variazioni
228.152	284.770	(56.618)

I debiti sono valutati al loro valore nominale e la scadenza degli stessi è così suddivisa (articolo 2427, primo comma, n. 6, C.c.).

Descrizione	Entro 12 mesi	Oltre 12 mesi	Oltre 5 anni	Totale
Debiti verso banche				
Acconti				
Debiti verso fornitori	159.967			159.967
Debiti tributari	39.037			39.037
Debiti verso istituti di previdenza	29.148			29.148
Altri debiti				
Arrotondamento				
	228.152			228.152

I "Debiti verso fornitori" sono iscritti al netto degli sconti commerciali; gli sconti cassa sono invece rilevati al momento del pagamento. Il valore nominale di tali debiti è stato rettificato, in occasione di resi o abbuoni (rettifiche di fatturazione), nella misura corrispondente all'ammontare definito con la controparte.

La voce "Debiti tributari" accoglie solo le passività per imposte certe e determinate.

Nella voce debiti tributari sono iscritti debiti per imposta IRES pari a Euro 11.182, al netto degli acconti versati nel corso dell'esercizio per Euro 86.220 e delle ritenute d'acconto subite pari a Euro 718. Inoltre, sono iscritti debiti per imposta

IRAP pari a Euro 4.919 al netto degli acconti versati nel corso dell'esercizio per Euro 40.285.

Sono, infine, iscritti debiti per ritenute operate alla fonte per Euro 22.886 e debito per imposta sostitutiva TFR per Euro 50.

Le principali variazioni nella consistenza della voce "Debiti tributari" sono dovute principalmente ai maggiori acconti d'imposta versati nell'esercizio.

La ripartizione dei Debiti al 31/12/2010 secondo area geografica è riportata nella tabella seguente (articolo 2427, primo comma, n. 6, C.c.).

Debiti per Area Geografica	V / fornitori	V / Controllate	V / Collegate	V / Controllanti	V / Altri	Totale
Italia	159.967					159.967
Totale	159.967					159.967

Nessun debito è assistito da garanzia reale su beni sociali (articolo 2427, primo comma, n. 6, C.c.).

E) Ratei e risconti

Saldo al 31/12/2010	Saldo al 31/12/2009	Variazioni
161	81.793	(81.632)

Rappresentano le partite di collegamento dell'esercizio conteggiate col criterio della competenza temporale.

CONTO ECONOMICO

A) Valore della produzione

Saldo al 31/12/2010	Saldo al 31/12/2009	Variazioni	
1.362.983	1.201.882	161.101	
Descrizione	31/12/2010	31/12/2009	Variazioni
Ricavi vendite e prestazioni	1.360.540	1.201.641	158.899
Variazioni rimanenze prodotti			
Variazioni lavori in corso su ordinazione			
Incrementi immobilizzazioni per lavori interni			
Altri ricavi e proventi	2.443	241	2.202
	1.362.983	1.201.882	161.101

I ricavi delle vendite e delle prestazioni sono rappresentati dalle fatture emesse nei confronti della "Gestione Commissariale Fondo Buonuscita Dipendenti Poste Italiane SpA" e dalle fatture da emettere, come dettagliate nel paragrafo di riferimento della presente nota integrativa.

Ricavi per categoria di attività

(Rif. art. 2427, primo comma, n. 10, C.c.)

La ripartizione dei ricavi per categoria di attività non è significativa.

Ricavi per area geografica

(Rif. art. 2427, primo comma, n. 10, C.c.)

La ripartizione dei ricavi per aree geografiche non è significativa.

B) Costi della produzione

	Saldo al 31/12/2010	Saldo al 31/12/2009	Variazioni
	997.785	891.538	106.247
Descrizione	31/12/2010	31/12/2009	Variazioni
Per materie prime, sussidiarie, di consumo e di merci	2.550	3.445	(895)
Per servizi	499.415	361.603	137.812
Per godimento di beni di terzi	48.864	49.298	(434)
Per il personale	438.401	469.530	(31.129)
Ammortamenti e svalutazioni	6.774	5.259	1.515
Oneri diversi di gestione	1.781	2.403	(622)
	997.785	891.538	106.247

La voce Costi per servizi è costituita principalmente dai compensi degli amministratori per Euro 112.053, dai costi per collaborazioni coordinate e continuative e lavoratori a progetto per Euro 171.489, dalle consulenze professionali per Euro 29.489, licenze d'uso annuali per euro 38.775 e dai compensi del collegio sindacale per Euro 35.444.

I costi per godimento di beni di terzi si riferiscono essenzialmente ai canoni di affitto della sede sociale.

Le spese per il personale sono suddivise in retribuzioni per Euro 316.588, oneri sociali per Euro 97.098 ed accantonamento TFR per Euro 24.715.

C) Proventi e oneri finanziari

	Saldo al 31/12/2010	Saldo al 31/12/2009	Variazioni
	4.367	1.077	3.290
Descrizione	31/12/2010	31/12/2009	Variazioni
Da partecipazione			
Da crediti iscritti nelle immobilizzazioni			
Da titoli iscritti nelle immobilizzazioni			
Da titoli iscritti nell'attivo circolante	1.708	1.077	631
Proventi diversi dai precedenti (Interessi e altri oneri finanziari)	2.659		2.659
Utili (perdite) su cambi			
	4.367	1.077	3.290

E) Proventi e oneri straordinari

	Saldo al 31/12/2010	Saldo al 31/12/2009	Variazioni
	(1.957)	489	(2.446)

Descrizione	31/12/2010	31/12/2009	Variazioni
Altri proventi straordinari	3.079	516	2.563
(Altri oneri straordinari)	(5.035)	(26)	(5.009)
Differenze da arrotondamento unità di Euro	(1)	(1)	-
	(1.957)	489	(2.446)

Nella voce "Altri proventi straordinari" sono iscritte le sopravvenienze attive dovute al rimborso dei contributi Inps non dovuti, relativi al compenso 2009 di un consigliere.

Nella voce "Altri oneri straordinari" sono iscritte le sopravvenienze passive dovute al maggior debito relativo ai predetti compensi 2009 di un consigliere.

Imposte sul reddito d'esercizio

Saldo al 31/12/2010	Saldo al 31/12/2009	Variazioni	
146.939	124.478	22.461	
Imposte	Saldo al 31/12/2010	Saldo al 31/12/2009	Variazioni
Imposte correnti:	143.324	125.580	17.744
IRES	98.120	86.511	11.609
IRAP	45.204	39.069	6.135
Imposte differite (anticipate)	3.615	(1.102)	4.717
IRES	3.615	(1.102)	4.717
IRAP			
	146.939	124.478	22.461

Sono state iscritte le imposte di competenza dell'esercizio.

Nel seguito si espone la riconciliazione tra l'onere fiscale risultante dal bilancio e l'onere fiscale teorico:

Riconciliazione tra onere fiscale da bilancio e onere fiscale teorico (IRES)

Descrizione	Valore	Imposte
Risultato prima delle imposte	367.608	
Onere fiscale teorico (%)	27,5 %	101.092
Differenze temporanee deducibili in esercizi successivi:		
Compensi CdA 2010 non erogati nell'esercizio	-	
Compensi Co.co.co. (Coll.Sind) 2010 non erogati nell'esercizio	3.941	
Rigiro delle differenze temporanee da esercizi precedenti		
Compensi CdA 2009 erogati nell'esercizio	(11.107)	
Compensi Co.co.co. (Coll.Sind) 2009 erogati nell'esercizio	(5.980)	
Differenze che non si riverteranno negli esercizi successivi		
Servizi di telefonia parzialmente indeducibili	1.572	
Soppravvenienze passive indeducibili	5.035	
Altri costi indeducibili	554	
deduzione forfettaria 10% Irap	(4.823)	
Imponibile fiscale	356.800	
Imposte correnti sul reddito dell'esercizio		98.120

Determinazione dell'imponibile IRAP

Descrizione	Valore	imposte
Differenza tra valore e costi della produzione (A-B)	365.198	
<u>Costi non rilevanti ai fini IRAP</u>		
Costi per collaborazioni (compensi e contributi)	197.396	

Costi per il personale dipendente (retrib./contrib./TFR)	438.254	
Costi per collaborazioni organi sociali	80.123	
<u>Ricavi non rilevanti ai fini IRAP</u>		
-		
	1.080.971	
Onere fiscale teorico (%)	4,97 %	53.724
Rigiro delle differenze temporanee da esercizi precedenti:		
Compensi CdA 2009 erogati nell'esercizio	(11.107)	
Deduzioni base imponibile Irap - ex art.11 D.Lgs.446/97:		
Contributi Inail [co.1, lett.a) n.1]	(1.537)	
Deduz.forfettaria per assunzione dipendenti [co.1, lett.a) n.2]	(67.735)	
Contributi previdenziali ed assistenziali [co.1, lett.a) n.4]	(86.131)	
Spese per apprendisti, disabili ... [co.1, lett.a) n.5]	(4.932)	
Imponibile Irap	909.529	
IRAP corrente per l'esercizio		45.204

Ai sensi dell'articolo 2427, primo comma, n. 14 C.c. si evidenziano le informazioni richieste sulla fiscalità differita e anticipata:

Fiscalità differita / anticipata

Le imposte anticipate sono state rilevate in quanto esiste la ragionevole certezza dell'esistenza, negli esercizi in cui si riverseranno le differenze temporanee deducibili, a fronte delle quali sono state iscritte le imposte anticipate, di un reddito imponibile non inferiore all'ammontare delle differenze che si andranno ad annullare.

Le principali differenze temporanee che hanno comportato la rilevazione di imposte differite e anticipate sono indicate nella tabella seguente unitamente ai relativi effetti.

Rilevazione delle imposte differite e anticipate ed effetti conseguenti:

	esercizio 31/12/2010		esercizio 31/12/2009	
	Ammontare delle differenze temporanee	Effetto fiscale	Ammontare delle differenze temporanee	Effetto fiscale
imposte anticipate:				
Compensi CdA '09 pagati nel 2010	11.107	3.054		
Comp.Collaboraz.'09 pagati nel 2010	5.980	1.645		
Compensi CdA 2010 non erogati	-	-		
Comp.Collaboraz. 2010 non erogate	(3.941)	(1.084)		
Compensi CdA '08 pagati nel '09			3.771	1.037
Comp.Collaborazioni '08 pagati nel '09			9.308	2.560
Compensi CdA '09 non erogati			(11.107)	(3.054)
Comp.Collaborazioni '09 non erogate			(5.980)	(1.645)
Totale imposte anticipate		3.615		(1.102)
Imposte differite (anticipate) nette		3.615		(1.102)

Abrogazione dell'interferenza fiscale

Non esistono interferenze fiscali da eliminare.

Operazioni di locazione finanziaria (leasing)

La società non ha in essere alcun contratto di locazione finanziaria.

Non esistono operazioni di compravendita con obbligo di retrocessione
(Rif. art. 2427, primo comma, n. 6-ter, C.c.)

Informazioni sugli strumenti finanziari emessi dalla società

(Rif. art. 2427, primo comma, n. 19, C.c.)

La società non ha emesso strumenti finanziari.

Informazioni relative al *fair value* degli strumenti finanziari derivati

(Rif. art. 2427-bis, primo comma, n. 1, C.c.)

La società non ha strumenti finanziari derivati.

Informazioni relative alle operazioni realizzate con parti correlate

(Rif. art. 2427, primo comma, n. 22-bis, C.c.)

La società non ha posto in essere operazioni con parti correlate ad eccezione del contratto di affitto della sede legale, in corso con il socio INPS.

Informazioni relative agli accordi non risultanti dallo stato patrimoniale

(Rif. art. 2427, primo comma, n. 22-ter, C.c.)

La società non ha in essere accordi non risultanti dallo Stato Patrimoniale.

Altre informazioni

Ai sensi di legge si evidenziano i compensi complessivi spettanti al Consiglio di Amministrazione ed ai membri del Collegio sindacale con funzioni di controllo contabile ai sensi dell'art. 2409 bis del Codice civile.

Qualifica	Compenso
Consiglio di Amministrazione	112.053
Collegio sindacale	35.444

Documento programmatico sulla sicurezza


Ai sensi dell'allegato B, punto 26, del D.Lgs. n. 196/2003 recante Codice in materia di protezione dei dati personali, gli amministratori danno atto che la Società si è adeguata alle misure in materia di protezione dei dati personali, alla luce delle disposizioni introdotte dal D.Lgs. n. 196/2003 secondo i termini e le modalità ivi indicate; in particolare segnalano che il Documento Programmatico sulla Sicurezza, depositato presso la sede sociale e liberamente consultabile, è stato aggiornato in data 15 dicembre 2010.

Documento di valutazione dei Rischi

Ai sensi del Decreto Legislativo 81 del 9 aprile 2008 in materia di sicurezza sul posto di lavoro, gli amministratori danno atto che la Società si è adeguata alle misure previste dalla normativa vigente; in particolare segnalano che il Documento di Valutazione dei Rischi, depositato presso la sede sociale e liberamente consultabile, è stato aggiornato in data 28 ottobre 2010.

Il presente bilancio, composto da Stato patrimoniale, Conto economico e Nota integrativa, rappresenta in modo veritiero e corretto la situazione patrimoniale e finanziaria nonché il risultato economico dell'esercizio e corrisponde alle risultanze delle scritture contabili.

Presidente del Consiglio di Amministrazione
IALONGO GIOVANNI



ITALIA PREVIDENZA – S.I.S.P.I. S.p.A.

Sede in Via Carlo Spinola 11 – 00154 Roma (RM)

Capitale sociale Euro 500.000,00 - interamente versato

Registro delle Imprese di Roma n. 06553251007 - REA n.975137

* * *

**Relazione del Collegio Sindacale sul Bilancio al 31 dicembre
2010
ai sensi dell'art. 2429 del Codice Civile e
dell'art. 14 del D.Lgs. n. 39 del 27/01/2010**

* * *

Signori Azionisti della Italia Previdenza S.I.S.P.I. S.p.A.,

il progetto di bilancio dell'esercizio chiuso al 31 dicembre 2010, redatto, ai sensi dell'art. 2435 bis del Codice Civile, dall'Organo Amministrativo e sottoposto alla Vostra approvazione, risulta costituito dallo stato patrimoniale, dal conto economico, dalla nota integrativa.

Preliminarmente Vi informiamo che:

- la funzione di revisione legale dei conti ex art. 2409-*bis* C.C. è stata attribuita agli scriventi per disposizione assembleare;
- tutti i membri effettivi del Collegio Sindacale – ai sensi dell'art. 2409-*bis*, co. 3° C.C. – sono iscritti nell'apposito Registro dei Revisori legali;
- gli esiti della duplice funzione di controllo attribuita ai Sindaci sono formalizzati nel presente unico documento accompagnatorio al Progetto di Bilancio al 31 dicembre 2010, chiaramente suddiviso per tipologia di relazione richiesta dalla normativa e con la disponibilità di chiarire ogni aspetto che sarà ritenuto opportuno in sede di assemblea;

- tutte le deliberazioni dei Sindaci sono state assunte collegialmente e all'unanimità.

Con il presente documento i sottoscritti Vi rendono conto del proprio operato.

Parte prima

Relazione ai sensi dell'art. 14 del D.Lgs. n. 39 del 27/01/2010

Il Collegio Sindacale ha svolto la revisione legale dei conti sul bilancio di esercizio chiuso al 31 dicembre 2010.

La responsabilità della redazione del bilancio d'esercizio, in conformità alle norme che ne disciplinano i principi di redazione, compete all'Organo Amministrativo. La responsabilità del giudizio professionale espresso sul bilancio d'esercizio e basato sulla revisione legale dei conti è di competenza del Collegio Sindacale.

La nostra attività, in conformità agli statuiti principi di revisione, è stata pianificata e svolta al fine di acquisire ogni elemento necessario per accertare se il bilancio d'esercizio sia viziato da errori significativi e se risulti, nel suo complesso, attendibile. Il procedimento di revisione legale dei conti, applicato in modo coerente con la dimensione della Società e con il suo assetto organizzativo, comprende l'esame, sulla base di verifiche a campione, degli elementi probativi a supporto dei saldi e delle informazioni contenuti nel bilancio, anche tramite riscontri presso terzi, nonché la valutazione dell'adeguatezza e della correttezza dei criteri contabili utilizzati e della ragionevolezza delle stime effettuate dall'Organo Amministrativo. Riteniamo che il lavoro svolto fornisca una ragionevole base per l'espressione del nostro giudizio professionale. Lo stato patrimoniale e il conto economico presentano,

a fini comparativi, i valori dell'esercizio precedente. Per il giudizio sul bilancio precedente si fa riferimento alla nostra relazione emessa in data 2 aprile 2010.

Giudizio sul Bilancio

Il Collegio Sindacale ritiene che il soprammenzionato bilancio sia conforme alle norme che ne disciplinano i criteri di redazione; esso è redatto con chiarezza e rappresenta in modo veritiero e corretto la situazione patrimoniale e finanziaria e il risultato economico della Italia Previdenza S.I.S.P.I. S.p.A., per l'esercizio chiuso al 31 dicembre 2010.

Seconda parte

Relazione ai sensi dell'art. 2429 del Codice Civile

Nel corso dell'esercizio chiuso al 31 dicembre 2010 la nostra attività è stata ispirata alle Norme di comportamento del Collegio Sindacale raccomandate dai Consigli Nazionali dei Dottori Commercialisti e degli Esperti Contabili.

In particolare, nel corso dell'esercizio:

- abbiamo vigilato, ai sensi dell'art. 2403 e seguenti del Codice Civile, sull'osservanza della Legge e dello Statuto e sul rispetto dei principi di corretta amministrazione;
- abbiamo partecipato alle assemblee degli Azionisti e alle adunanze del Consiglio di Amministrazione, svoltesi nel rispetto delle norme statutarie, legislative e regolamentari che ne disciplinano il funzionamento e per le quali si può ragionevolmente assicurare che le azioni deliberate sono conformi alla Legge e allo Statuto della Società e non sono manifestamente imprudenti, azzardate, in potenziale conflitto di interesse o tali da compromettere l'integrità del patrimonio sociale;
- abbiamo valutato e vigilato, in virtù delle informazioni ottenute dai

responsabili delle rispettive funzioni e dell'esame della documentazione trasmessaci, sull'adeguatezza del sistema amministrativo e contabile, nonché sull'affidabilità di quest'ultimo a rappresentare correttamente i fatti di gestione e, a tale riguardo, non abbiamo osservazioni particolari da riferire.

Nel corso dell'esercizio siamo stati periodicamente informati dall'Organo Amministrativo, sull'andamento della gestione sociale e sulla sua prevedibile evoluzione nonché sulle operazioni di maggior rilievo effettuate dalla Società. Su questi presupposti si può ragionevolmente assicurare che le azioni poste in essere sono conformi alla Legge e allo Statuto e non sono manifestamente imprudenti, azzardate, in potenziale conflitto di interesse o in contrasto con le delibere assunte dall'assemblea degli Azionisti o tali da compromettere l'integrità del patrimonio sociale.

Non abbiamo riscontrato operazioni atipiche e/o inusuali.

Non ci sono pervenute denunce ai sensi dell'art. 2408 del Codice Civile né esposti di alcun genere da parte di terzi.

Per quanto a nostra conoscenza, gli Amministratori, nella redazione del bilancio, non hanno derogato alle norme di legge ai sensi dell'art. 2423, quarto comma, del C.C.

Nel corso dell'esercizio abbiamo rilasciato il nostro parere ove richiesto dalle norme vigenti.

Dall'attività di vigilanza non sono emersi fatti significativi suscettibili di segnalazione o di menzione nella presente Relazione.

In considerazione di quanto in precedenza evidenziato non emergono rilievi o riserve per cui il Collegio Sindacale propone all'Assemblea degli Azionisti

della Itaita Previdenza S.I.S.P.I. S.p.A. l'approvazione del Bilancio al 31 dicembre 2010, esprimendo parere favorevole alla proposta degli Amministratori in merito alla destinazione dell'utile di esercizio, pari a 220.669, con un incremento significativo rispetto all'esercizio precedente.

Roma, li 11 aprile 2011

Il Collegio Sindacale

Dott.ssa Maria Teresa Ferraro (Presidente)

Dott. Marco Mencagli (Sindaco Effettivo)

Dott. Fabio Vignale (Sindaco Effettivo)

PAGINA BIANCA

Inps rendiconti generali 2010

Allegati

- **Bilancio di esercizio al 31 dicembre 2010 di FONDINPS – Fondo pensione complementare INPS**

PAGINA BIANCA

Deloitte

**FONDINPS - Fondo Pensione
Complementare Inps**

Bilancio al 31 dicembre 2010

Relazione della Società di Revisione

PAGINA BIANCA

Organi del Fondo:**COMITATO AMMINISTRATORE****Presidente**

Adalberto Perulli

Vice Presidente

Renato Berretta

Consiglieri

Paolo Ravagli

Giulio De Caprariis

Alessandro Vecchiotti

Filippo Turi

Ferdinando Montaldi

Enzo Manuali

Tonino Muscolo

COLLEGIO DEI SINDACI**Presidente**

Maria Teresa Ferraro

Vice Presidente

Carlo Conte

Sindaci

Antonino Galloni

Mariano Martone

Alfredo Roccella

Giuseppe Vitaletti

Annalisa Vittore

MAGISTRATO DELLA CORTE DEI CONTI DELEGATO AL CONTROLLO INPS

Pres. Antonio Ferrara

DIRETTORE GENERALE RESPONSABILE DEL FONDO

Giovanni Pollastrini

Società incaricata del controllo contabile e della revisione legale

Deloitte & Touche S.p.A.

Gestore amministrativo e contabile

INPS

Banca Depositaria

Società Generale Securitie Service S.p.A.

Gestore Finanziario

Comparto "Garantito": INA ASSITALIA S.p.A.

Advisor per il monitoraggio della gestione finanziaria

Mangusta Risk

1. Fondinps

Il 2010 è stato per FONDINPS il primo anno di gestione finanziaria, infatti a partire da 1 ottobre 2009 sono state conferite, in gestione finanziaria, alla società INA Assitalia S.p.A. le risorse del Fondo.

Nel Collegio dei Sindaci il Sindaco Giuseppe Vitaletti è subentrato al Sindaco Emanuele Sferra mentre i Sindaci Annalisa Vittore e Antonio Galloni sono subentrati ai Sindaci Daniela Carlà e Ludovico Anselmi.

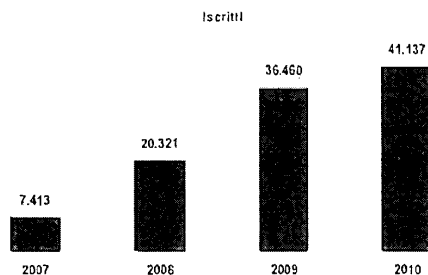
2. La base associativa

Gli iscritti a FONDINPS al 31 dicembre 2010 risultavano essere complessivamente 41.137. Di questi risultavano versanti nel corso del 2010 10.888, mentre i restanti 30.249 non avevano effettuato versamenti nel corso dell'anno.

Anni	Iscritti
2007	7.413
2008	20.321
2009	36.460
2010	41.137

L'evoluzione degli iscritti a FONDINPS non ne ha modificato la struttura dei versamenti; infatti come avvenuto anche negli anni precedenti la percentuale dei lavoratori versanti nel corso dell'anno è pari al 26,46% del totale degli iscritti. Questa situazione è determinata essenzialmente dalla natura dei lavoratori iscritti, che in massima parte sono dipendenti di società di lavoro temporaneo e quindi con periodi di lavoro brevi e molto spesso non rinnovati.

Questo crea sicuramente una situazione di non stabilità dei versamenti e soprattutto con importi versati molto contenuti e in alcuni casi di entità non in grado di coprire i costi di gestione del Fondo. Il numero di iscritti con posizione individuale di ammontare non superiore ai 100 euro è di 26.029 pari al 63,27% del totale degli iscritti.



La suddivisione degli iscritti per sesso e regione è riportata nella tabella che segue.

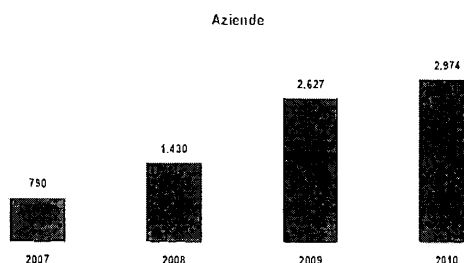
Regione	Maschi	Femmine	Totale
Piemonte	1.660	1.951	3.611
Valle d'Aosta	112	81	193
Lombardia	4.736	5.215	9.951
Liguria	424	432	856
Veneto	1.530	1.518	3.048
Trentino-Alto Adige	629	541	1.170
Friuli-Venezia Giulia	467	428	895
Emilia Romagna	1.299	1.435	2.734
Toscana	898	869	1.767
Umbria	173	152	325
Marche	412	484	896
Lazio	3.134	3.080	6.214
Abruzzo	283	351	634
Molise	82	60	142
Campania	1.593	891	2.484
Puglia	982	550	1.532
Basilicata	97	51	148
Calabria	374	217	591
Sicilia	1.850	1.211	3.061
Sardegna	409	476	885
TOTALE	21.144	19.993	41.137

Gli iscritti per classi di età sono così ripartiti

Classi di età	Maschi	Femmine	Totale
Inferiore a 20	19	4	23
tra 20 e 24	1.762	936	2.698
tra 25 e 29	3.167	2.636	5.803
tra 30 e 34	3.547	3.491	7.038
tra 35 e 39	3.576	3.679	7.255
tra 40 e 44	3.106	3.179	6.285
tra 45 e 49	2.466	2.572	5.038
tra 50 e 54	1.746	1.742	3.488
tra 55 e 59	1.116	1.117	2.233
tra 60 e 64	489	504	993
65 e oltre	150	133	283
Totale	21.144	19.993	41.137

Le aziende aderenti a FONDINPS al 31 dicembre 2010 erano 2.974

Anno	Aziende
2007	790
2008	1.430
2009	2.627
2010	2.974



I riscatti avvenuti nel corso dell'anno sono stati 73 di cui 69 totali. Gli iscritti che hanno ottenuto anticipazioni per spese sanitarie sono stati 3.

I trasferimenti verso altre forme di previdenza complementare sono stati 58 di cui 1 verso PIP.

3. La gestione Finanziaria

I mercati nel 2010 hanno avuto un andamento diversificato.

Il rallentamento a metà anno degli indicatori di crescita mondiali, combinato con gli inasprimenti della politica cinese hanno sollevato delle preoccupazioni in merito alla crescita e alla potenziale deflazione. Questi fattori sono altamente correlati con la fuga dalle classi di investimento più rischiose verso i bond, percepiti come "bene-rifugio". Questa dinamica è riconducibile al desiderio degli investitori di rendimenti sicuri e di protezione del capitale.

In agosto la Federal Reserve ha ravvivato l'ottimismo del mercato estendendo gli swap sulla liquidità in dollari nei confronti di alcuni istituti centrali ed evitando la temuta ricaduta nella recessione. Come risultato i mercati rimbalzano bruscamente da Agosto a fine anno, (i.e., Equity e Commodity sovraperformano durante il mese di agosto, con un'inversione di tendenza di tale trend da settembre a fine anno).

Le tendenze spontanee di recupero continuano negli ultimi 12 mesi favorendo la ristrutturazione dei bilanci nel contesto dell'economia privata. I consumatori, nonostante continuino a fronteggiare la disoccupazione e un mercato immobiliare debole, hanno visto una riduzione degli oneri del debito attraverso un aumento dei risparmi combinato con tassi di interesse più bassi.

Il settore corporate ha goduto di un altro anno di alti profitti raggiungendo, ad oggi, livelli record relativamente al prodotto interno lordo. Quanto detto, combinato negli anni recenti con la bassa spesa di capitale, ha consentito il consolidamento di alti saldi di cassa mentre si è trascurato di rimpiazzare lo stock di capitale. Ciò fa pensare che un continuo miglioramento della crescita della seconda metà del 2010 possa verosimilmente indurre nel 2011 ad un incremento degli investimenti.

Sia nel mondo sviluppato che in quello emergente evidente è il rischio di ricaduta in relazione alle politiche di governo. Nei mercati sviluppati si ha un sensibile ritiro del supporto fiscale; d'altra parte la riluttanza ad affrontare i deficit può indurre un aumento nei rendimenti del debito imputabile al declino della fiducia dei mercati nella loro salute fiscale.

Si teme che il consolidamento fiscale che sta interessando l'Europa possa impattare negativamente le economie più fragili, mentre una spesa più aggressiva in altri paesi possa al contrario creare preoccupazioni in merito alla qualità dei saldi di cassa degli stati sovrani (come d'altra parte si è verificato nelle economie europee periferiche).

Il mondo delle economie emergenti fronteggia problemi opposti. I livelli di crescita sono elevati come risultato della ripresa del commercio globale, degli investimenti domestici continuati e delle prese di posizione politiche non vincolanti.

Le economie emergenti presentano delle evidenti crescite, ma al contempo vedono anche montare pressioni inflazionistiche. Al fine di contrastare tali tendenze sono state intraprese diverse forme di misure restrittive che impattano l'economia.

Successivamente ad processo di selezione di gestori specializzati, FONDINPS ha affidato la gestione delle proprie risorse finanziarie ad un unico gestore: INA/Assitalia del Gruppo Generali.

Il gestore prescelto gestisce l'unico comparto del Fondo che ha una linea Garantita.

Il comparto ha realizzato nel **2010 un rendimento finanziario** positivo netto pari a **+1,21%** che si confronta con una performance del benchmark strategico pari a **+0,75%**.

Nello stesso anno la rivalutazione del **TFR** è stata pari a **+2,96%**.

Da inizio gestione (ottobre 2009), il comparto ha prodotto un ritorno reddituale netto pari a **+2,26%**, contro un benchmark dell' **+1%**.

Il rendimento del TFR da inizio gestione è pari al **+3,58%**

Il patrimonio affidato in gestione ammonta, a dicembre 2010, a 33.334.499 di euro.

Dai dati sopra elencati si evince che l'andamento del comparto nel 2010 è complessivamente positivo e superiore al benchmark dello 0,50% .

L'andamento risulta invece inferiore rispetto al TFR ma va ricordato che convezione di gestione prevede che il gestore finanziario si impegna a restituire un tasso di rendimento finanziario minimo (pari al rendimento del TFR).

Tale scostamento dall'andamento del TFR è sicuramente riconducibile agli eventi negativi evidenziatisi in Italia negli ultimi mesi dell'anno 2010.

Il portafoglio ha avuto infatti una forte under performance a novembre 2010 (-2.79%) a causa della sua allocazione concentrata sui titoli governativi Italiani, 68.04%. Tale allocazione, per la crisi del debito sovrano, ha scontato forti livelli di incertezza determinati dall'innalzamento degli spreads dei titoli governativi italiani sui titoli governativi tedeschi. A dicembre il portafoglio ha recuperato con una performance dell' 1,03% ed anche gli spreads hanno subito una restrizione.

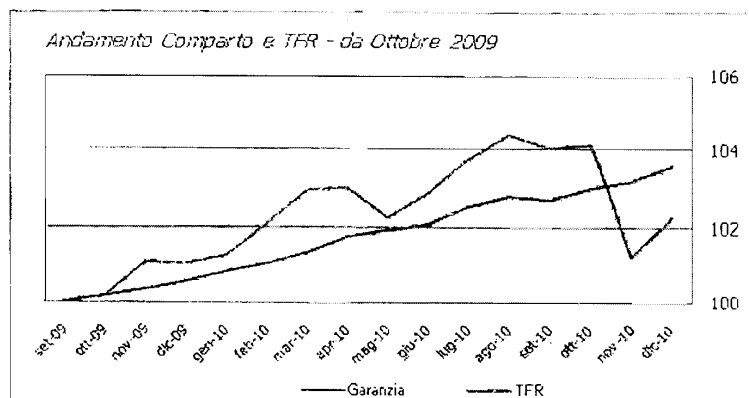
Questo dipende dal fatto che le gestioni assicurative hanno una storica concentrazione sui titoli governativi italiani.

Dal 1 Ottobre 2009

COMPARTO GARANZIA

Benchmark: 100% MTS Italy low duration liquidity							
	Rend. Mensile			Rend. nel trimestre	Rend. da inizio anno	Rend. 12 mesi	Rend. da inizio gestione
	ottobre-10	novembre-10	dicembre-10				
Ina Assitalia/Generali	0,07%	-2,79%	1,03%	-1,73%	1,21%	1,21%	2,26%
Benchmark	0,10%	-0,68%	0,42%	-0,16%	0,75%	0,75%	1,00%
differenza	-0,03%	-2,12%	0,61%	-1,56%	0,46%	0,46%	1,26%
TFR	0,03%	0,18%	0,40%	0,67%	2,96%	2,96%	3,58%

Legenda: "Rend. da inizio anno" : è il rendimento conseguito nell'anno; "Rend. 12 mesi": è il rendimento conseguito negli ultimi 12 mesi. "Rend. da inizio gestione" è il rendimento conseguito da inizio mandato. Le misure: Rend. nel trimestre, Rend da inizio anno, Rend. 12 mesi e Rend. da inizio gestione sono calcolate mediante la capitalizzazione dei rendimenti mensili e NON sono annualizzate.



Si ricorda che la garanzia prevede la restituzione di un importo almeno pari alla somma dei valori e delle disponibilità conferiti in gestione, relativi alle posizioni individuali in essere e al netto di eventuali smobilizzi di cui all'art. 6 della Convenzione, capitalizzati ai tassi di rivalutazione individuati ai sensi dell'art. 2120 del Codice Civile. Ciò significa che FONDINPS garantisce comunque il rendimento minimo pari a quello che il TFR avrebbe se lasciato in azienda qualora si realizzino in capo agli iscritti al FONDO uno dei seguenti eventi:

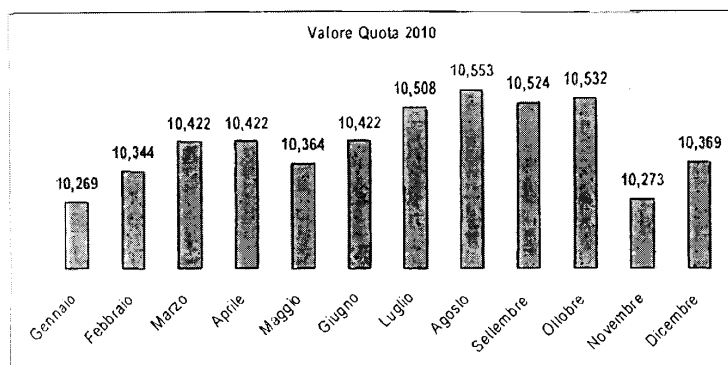
- esercizio del diritto alla prestazione pensionistica di cui all'art. 11, comma 2, del Decreto;
- decesso;
- invalidità permanente che comporti la riduzione della capacità di lavoro a meno di un terzo (ex art. 14, comma 2, del Decreto);
- inoccupazione oltre i 48 mesi, ai sensi dell'art. 11, comma 4, del Decreto;
- riscatto o trasferimento, a seguito di perdita dei requisiti di partecipazione.

Il valore delle garanzie rilasciate dal gestore alla data di riferimento del bilancio calcolate sulla base della differenza tra valore garantito del gestore e valore corrente delle risorse conferite in gestione alla chiusura dell'esercizio è stato pari a € 632.644.

Valore delle quote di Fondinps

Al 31 dicembre 2010 il valore quota di FONDINPS era pari a euro 10,369

FONDINPS - valore quota 2010	
Gennaio	10,269
Febbraio	10,344
Marzo	10,422
Aprile	10,422
Maggio	10,364
Giugno	10,422
Luglio	10,508
Agosto	10,553
Settembre	10,524
Ottobre	10,532
Novembre	10,273
Dicembre	10,369



4. La gestione amministrativa

Nel corso dell'anno 2010 è proseguita l'azione di riconciliazione dei dati relativi ai contributi incassati, la percentuale di riconciliazione relativamente agli importi versati, al netto dei trasferimenti e delle restituzioni, è pari all'89,13%.

L'INPS il 16 marzo 2010 ha emanato il messaggio Hermes in cui forniva indicazioni tese alla risoluzione delle situazioni riguardanti erronei versamenti da parte delle aziende al Fondo ex art. 9 del D.lgs. 252/2005 di quote di TFR di competenza del Fondo di Tesoreria. A seguito di queste istruzioni l'INPS ha provveduto ad inviare a Fondinps le distinte relative a tali situazioni suddivise per Regione e al loro interno per Sedi provinciali, per un importo totale pari a € 1.560.479,50. Fondinps ha provveduto ad effettuare in data 12 maggio 2010 il relativo versamento direttamente all'INPS che ha quindi provveduto a sanare le inadempienze delle aziende interessate.

Inoltre nel 2010 il Comitato Amministratore con il consenso del Service Amministrativo e del Gestore finanziario ha deciso di conferire in gestione amministrativa i contributi incassati anche se non riconciliati. Questa soluzione è possibile in quanto il Fondo pensione ha un solo comparto e questo consente di garantire agli iscritti la possibilità di rientrare nei termini previsti dalla convenzione anche in caso di contributi non riconciliati, che altrimenti sarebbero fuori dalla garanzia.

Il Comitato amministratore di Fondinps nella seduta del 9 novembre 2010 ha inoltre provveduto a deliberare in merito alla gestione delle sanzioni definendo una apposita procedura di regolazione dell'obbligazione contributiva.

La procedura prevede che la regolarizzazione non venga effettuata tramite F24, ma tramite un bonifico bancario, che l'importo da versare per il mancato o ritardato pagamento sarà determinato da una cifra fissa che andrà a coprire i costi amministrativi, da una parte che riguarderà gli interessi di mora che saranno esercitati secondo il tasso legale in vigore e, infine, da una parte che riguarderà il calcolo della mancata rivalutazione effettuata sulla differenza tra il minimo garantito e il rendimento avuto dal fondo pensione. Nel caso di rendimento negativo verrà applicato il tasso più favorevole. Questa operazione verrà effettuata una volta l'anno. Verranno calcolati dal service amministrativo gli importi da richiedere e verrà spedita una lettera raccomandata con ricevuta di ritorno all'azienda con la richiesta di effettuare il versamento entro una determinata data. In allegato verrà inviato un report che mette in evidenza gli inadempimenti e sarà indicato l'interesse che verrà applicato.

Nella seduta del 22 giugno 2010 il Comitato amministratore di Fondinps ha deliberato di ricercare una società di revisione legale, in considerazione della scadenza del contratto triennale con la Società Deloitte & Touche avvenuta con l'approvazione del rendiconto relativo all'anno 2009.

In quella sede il Comitato Amministratore, in base al D.Lgs. 39/2010, ha inoltre deciso che fosse il Collegio dei Sindaci di Fondinps a definire i criteri per la selezione. In data 25 giugno 2010 il collegio dei sindaci con propria decisione, alla luce della sopravvenuta normativa, ha fornito le indicazioni di massima ai fini della procedura per la selezione della società di revisione cui affidare il controllo di FONDINPS, e di invitare alla presentazione dell'offerta tutte le società di revisione iscritte all'albo speciale Consob (n. 22 società).

Fondinps ha ricevuto nei termini previsti dalla richiesta di offerta 4 proposte dalle seguenti società: 1) BDO; 2) Ria & Partners; 3) Deloitte & Touche; 4) Mazars

In data 23 luglio 2010 il Collegio dei Sindaci forniva al Comitato Amministratore la relazione di proposta della società di revisione legale (D.Lgs. 39/2010) e quindi lo stesso Comitato provvedeva nella seduta del 26 luglio 2010 ad affidare tale incarico alla Società Deloitte & Touche per il triennio 2010, 2011, 2012.

5. Fatti successivi alla chiusura del bilancio

Successivamente alla chiusura del bilancio d'esercizio per l'anno 2010 FONDINPS ha provveduto, come previsto dalle disposizioni Covip, a definire la procedura relativa alla trattazione dei reclami. Pertanto si è provveduto a definire il contenuto del Registro dei reclami, da gestire elettronicamente inoltre si è provveduto a modificare l'attuale testo della nota informativa oltre che all'inserimento sul sito del Fondo del seguente testo:

Per eventuali reclami riguardanti il rapporto tra l'aderente e FONDINPS, gli aderenti sono invitati ad inoltrare per iscritto le proprie comunicazioni per posta al seguente indirizzo:

FONDINPS

Via della Frezza, 17


00186 ROMA

Oppure all'indirizzo di posta elettronica.

reclami@fondinps.it

Sul sito si è provveduto anche ad inserire la Guida Pratica alla trattazione degli esposti predisposta dalla COVIP.

Inoltre in data 1° aprile 2011 la Covip ha autorizzato all'esercizio dell'attività una nuova forma di previdenza complementare denominata "Fondo pensione FONTEMP", cioè il fondo pensione negoziale rivolto alla categoria di lavoratori in somministrazione con contatti a tempo determinato e indeterminato (gli ex lavoratori interinali). Questa nuova situazione impatta in maniera consistente sulla platea degli iscritti a Fondinps, una parte dei quali potrebbe in futuro non solo confluire in Fontemp, ma chiedere anche il trasferimento di quanto maturato in Fondinps.



FONDINPS

FONDO PENSIONE COMPLEMENTARE INPS

Iscritto all'albo tenuto dalla Covip al n. 500

BILANCIO D'ESERCIZIO AL 31 DICEMBRE 2010

PAGINA BIANCA

FONDINPS

FONDO PENSIONE COMPLEMENTARE INPS

Via Ciro il Grande, 21 – 00144 Roma (RM)

Iscritto al n. 500 dell'Albo istituito ai sensi dell'art.19, D.Lgs. n. 252/05

Indice

1 - STATO PATRIMONIALE

2 - CONTO ECONOMICO

3 – NOTA INTEGRATIVA

3.1 – Rendiconto della fase di accumulo

3.1.1 - Stato Patrimoniale

3.1.2 - Conto Economico

3.1.3 - Nota Integrativa

3.1.3.1- Informazioni sullo Stato Patrimoniale

3.1.3.2 - Informazioni sul Conto Economico



1 -- STATO PATRIMONIALE

ATTIVITA' FASE DI ACCUMULO		31.12.2010	31.12.2009
10	Investimenti diretti	-	-
20	Investimenti in gestione	33.334.499	13.055.389
30	Garanzie di risultato acquisite sulle posizioni individuali	632.644	-
40	Attività della gestione amministrativa	1.955.298	13.307.687
50	Crediti d'imposta	43.895	-
TOTALE ATTIVITA' FASE DI ACCUMULO		35.966.336	26.363.076
PASSIVITA' FASE DI ACCUMULO		31.12.2010	31.12.2009
10	Passività della gestione previdenziale	1.190.662	4.346.933
20	Passività della gestione finanziaria	39.778	12.806
30	Garanzie di risultato riconosciute sulle posizioni individuali	632.644	-
40	Passività della gestione amministrativa	113.495	200.794
50	Debiti d'imposta	-	9.782
TOTALE PASSIVITA' FASE DI ACCUMULO		1.976.579	4.570.315
100	Attivo netto destinato alle prestazioni	33.989.757	21.792.761
Conti d'ordine			
	Crediti per contributi da ricevere	1.689.783	8.771.011

2 -- CONTO ECONOMICO

FASE DI ACCUMULO		31.12.2010	31.12.2009
10	Saldo della gestione previdenziale	12.277.021	5.522.780
20	Risultato della gestione finanziaria diretta	-	-
30	Risultato della gestione finanziaria indiretta	- 21.446	233.941
40	Oneri di gestione	- 102.474	- 12.806
50	Margine della gestione finanziaria (20)+(30)+(40)	- 123.920	221.135
60	Saldo della gestione amministrativa	-	-
70	Variazione dell'attivo netto destinato alle prestazioni ante imposta sostitutiva (10)+(50)+(60)	12.153.101	5.743.915
80	Imposta sostitutiva	43.895 -	9.782
Variazione dell'attivo netto destinato alle prestazioni (70)+(80)		12.196.996	5.734.133

3 - NOTA INTEGRATIVA

INFORMAZIONI GENERALI

Premessa

Il presente bilancio è stato redatto in osservanza del principio di chiarezza e nel rispetto delle direttive impartite dalla Commissione di Vigilanza sui Fondi Pensione in tema di contabilità e bilancio dei Fondi Pensione, tenuto conto dei principi contabili di riferimento emanati dagli ordini Professionali, allo scopo di fornire le informazioni ritenute necessarie per una rappresentazione veritiera e corretta della situazione patrimoniale, finanziaria e dell'andamento del Fondo nell'esercizio.

Esso si compone dei seguenti documenti:

- 1) Stato Patrimoniale
- 2) Conto Economico
- 3) Nota Integrativa.

Ai suddetti documenti di sintesi segue il rendiconto redatto per la fase di accumulo. Non si è resa necessaria la redazione del rendiconto per la fase di erogazione, poiché il Fondo nell'esercizio in esame non ha erogato prestazioni in forma di rendita.

Il rendiconto è composto dallo Stato Patrimoniale, dal Conto Economico e dalla Nota Integrativa.

Caratteristiche strutturali del Fondo

FONDINPS è la forma pensionistica complementare a contribuzione definita costituita presso l'INPS finalizzata all'erogazione di trattamenti pensionistici complementari del sistema obbligatorio ai sensi del D.Lgs. 5 dicembre 2005 n. 252.

FONDINPS è iscritto all'albo tenuto dalla COVIP con il n. 500 ed è stato istituito dall'Istituto nazionale della previdenza sociale (INPS) come disposto dall'articolo 9 del D.Lgs. 5 dicembre 2005 n.252. Con Decreto del Ministro del Lavoro e della Previdenza Sociale d'intesa con il Ministero dell'Economia e delle Finanze in data 30 ottobre 2007 è stato nominato il Comitato Amministratore di FONDINPS.

Sono destinatari di FONDINPS tutti i lavoratori dipendenti che nel periodo di tempo a disposizione per compiere la scelta di destinazione del TFR (trattamento di fine rapporto) non esprimono nessuna volontà di scelta e sono sprovvisti di una forma di previdenza complementare prevista dagli accordi o contratti collettivi, anche territoriali e rientrano quindi nelle modalità tacite di conferimento.

FONDINPS è un fondo pensione complementare, costituito in forma di patrimonio separato e autonomo all'interno dell'Istituto nazionale di previdenza sociale (INPS) e operante in regime di contribuzione definita (l'entità della prestazione pensionistica è determinata in funzione della contribuzione effettuata e dei relativi rendimenti).

Gestione delle risorse

FONDINPS gestisce il patrimonio, mantenendolo distinto e separato dal patrimonio dell'INPS e destinandolo esclusivamente al perseguimento dello scopo previdenziale.

Il finanziamento di FONDINPS avviene mediante il conferimento del TFR.

I contributi versati, al netto degli oneri trattenuti al momento del versamento, sono investiti in strumenti finanziari (azioni, titoli di Stato e altri titoli obbligazionari, quote di fondi comuni di investimento), sulla base della politica di investimento definita per l'unico comparto del fondo, e producono nel tempo un rendimento variabile in funzione degli andamenti dei mercati e delle scelte di gestione.

Le risorse del fondo sono depositate presso la banca depositaria che svolge il ruolo di custode del patrimonio e controlla la regolarità delle operazioni di gestione.

FONDINPS non effettua direttamente gli investimenti ma affida la gestione del patrimonio a intermediari professionali specializzati (gestori), che verranno selezionati sulla base di una procedura svolta secondo regole dettate dalla COVIP. I gestori sono tenuti ad operare sulla base delle politiche di investimento deliberate dall'organo di amministrazione del fondo.

FONDINPS è strutturato secondo una gestione monocomparto, attraverso un comparto con garanzia, le cui caratteristiche sono di seguito illustrate.

Per la verifica dei risultati di gestione viene indicato il "benchmark". Il benchmark è un parametro oggettivo e confrontabile, composto da indici elaborati da soggetti terzi indipendenti, che sintetizza l'andamento dei mercati in cui è investito il patrimonio del Fondo.

Gestione Finanziaria

In data 1 ottobre 2009 è stato conferito alla Società INA ASSITALIA SPA Compagnia di Assicurazione con delega alla Società Generali Investment Italy SGR S.p.A. il mandato per la gestione finanziaria del "comparto garanzia", con il conseguente passaggio alla valorizzazione della quota con cadenza mensile.

Linee di indirizzo della gestione

Fermi restando i criteri e i limiti stabiliti dal D.M. Tesoro n. 703/96, nonché dalle disposizioni della Commissione di Vigilanza, i gestori sono tenuti al rispetto delle seguenti linee di indirizzo:

- a) i titoli di debito e di capitale devono rispettare i limiti fissati all'articolo 4, commi 1, 2, e 5 del D.M. Tesoro n. 703/96. Le misure ivi stabilite devono intendersi riferite alla presente Convenzione;
- b) i titoli obbligazionari devono essere emessi da Stati, Agenzie governative, Organismi internazionali o sovranazionali ed emittenti garantiti da Stati dei Paesi appartenenti all'Area Euro;
- c) le obbligazioni corporate devono essere emesse in Euro da emittenti domiciliati nei Paesi dell'Unione Europea ed avere un rating "investment grade" a valere il minore tra le principali agenzie di rating (S&P, Moody's e Fitch-IBCA). Qualora il rating di un titolo in portafoglio si riduca al di sotto del limite indicato, il GESTORE è tenuto ad informare tempestivamente il FONDO e ad effettuare l'operazione di dismissione in tempi idonei ad evitare ovvero limitare il rischio di perdite, comunque non oltre 30 giorni dopo la notizia del down-grade;
- d) i titoli di capitale devono essere quotati o quotandi su mercati regolamentati compresi nell'indice MSCI EMU;
- e) l'utilizzo di strumenti derivati è limitato ai derivati quotati (non O.T.C.) ed unicamente per finalità di copertura, ad eccezione dei contratti forward su valute per la copertura del rischio di cambio;

f) il GESTORE può acquistare quote di OICVM rientranti nell'ambito di applicazione della direttiva 85/611/CEE. In ogni caso, i programmi ed i limiti di investimento devono risultare compatibili con i limiti previsti dal Decreto e dal D.M. Tesoro n. 703/96, nonché con gli indirizzi fissati nell'ambito della presente Convenzione. Inoltre, sul FONDO non vengono fatte gravare commissioni di gestione, spese e diritti di qualsiasi natura relativi alla sottoscrizione ed al rimborso delle parti di OICVM acquisite, né altre forme di commissioni aggiuntive rispetto a quanto stabilito dall'art. 10 della presente Convenzione.

COMPARTO GARANZIA

Finalità della gestione: la gestione è volta a garantire la restituzione del capitale e a realizzare con elevata probabilità rendimenti che siano almeno pari a quelli del TFR, in un orizzonte temporale pluriennale. La presenza di una garanzia di risultato consente di soddisfare le esigenze di un soggetto con una bassa propensione al rischio o ormai prossimo alla pensione.

Garanzia: al momento dell'esercizio del pensionamento, la posizione individuale non potrà essere inferiore al livello di garanzia stabilito per il comparto, al netto di eventuali anticipazioni non reintegrate o di importi riscattati. La garanzia prevede la restituzione del capitale versato, incrementato di un saggio di rendimento capitalizzato in base ai corrispondenti tassi di rivalutazione individuati ai sensi dell'art. 2120 c.c. La medesima garanzia opererà anche prima del pensionamento nei seguenti casi di riscatto della posizione individuale:

- decesso;
- invalidità permanente;
- inoccupazione per un periodo di tempo superiore a 48 mesi.

Qualora alla scadenza della convenzione in corso venga stipulata una convenzione che, fermo restando il livello minimo di garanzia richiesto dalla normativa vigente, contenga condizioni diverse dalle attuali, FONDINPS comunicherà agli iscritti interessati gli effetti conseguenti.

Orizzonte temporale: breve/medio periodo (fino a 5 anni).

Grado di rischio: basso.

Politica di investimento: Nella scelta del tipo di garanzia il Comitato Amministratore è stato molto attento nella definizione di un grado di garanzia il più elevato possibile tra quelli offerti dal mercato. In tale contesto non si esclude che il gestore possa investire in obbligazioni corporate e possa ugualmente operare in acquisto di azioni in quantità limitata, e comunque non superiore al 10%.

Tale comparto prefigura l'obiettivo finanziario da perseguire in una misura perlomeno pari al rendimento del TFR, mentre la garanzia è stata impostata su un risultato minimo pari ai tassi di rivalutazione individuati ai sensi dell'art. 2120 del codice civile da erogarsi sia a scadenza della convenzione che nel caso di prefigurarsi di eventi oggettivi/soggettivi previsti dalla legge ovvero derivanti dalla volontà dell'associato.

Benchmark: Il benchmark utilizzato per la verifica dei risultati della gestione è il seguente:

Denominazione	Ticker Bloomberg	Peso
Italy MTS Low Duration Liquid	ITMTFVLD Index	100%

Banca Depositaria

Come previsto dall'art. 7 del D.Lgs. 252/05, le risorse del Fondo sono depositate presso la Banca Depositaria che esegue le istruzioni impartite dai soggetti gestori del patrimonio del Fondo che non siano contrarie alla legge, allo statuto del Fondo stesso e ai criteri stabiliti nel Decreto del Ministero del Tesoro n. 703/1996.

Dal secondo semestre del 2008 la banca depositaria è **Société Générale Securities Services S.p.A.**

Erogazione delle prestazioni

Per quanto riguarda la fase di erogazione delle rendite e delle prestazioni accessorie, il Fondo deve ancora stipulare apposita convenzione con INPS.

Principi contabili e criteri di valutazione

La valutazione delle voci del bilancio al 31 dicembre 2010 è stata fatta ispirandosi ai criteri generali della prudenza e della competenza, nella prospettiva della continuazione dell'attività sociale.

In particolare i criteri di valutazione, non modificati rispetto all'esercizio precedente, sono quelli previsti dalla Commissione di Vigilanza sui Fondi Pensione ed integrati, ove non disposto altrimenti, con quelli previsti dall'art. 2426 del codice civile.

Il bilancio è redatto privilegiando la rappresentazione della sostanza sulla forma. Al fine di fornire una più immediata percezione della composizione degli investimenti, per le operazioni di compravendita di strumenti finanziari le voci del bilancio sono redatte prendendo a riferimento il momento della contrattazione e non quello del regolamento. Conseguentemente, le voci del bilancio relative agli investimenti in strumenti finanziari sono redatte includendovi le operazioni negoziate ma non ancora regolate, utilizzando quale contropartita le voci residuali "Altre attività/passività della gestione finanziaria".

Come già rappresentato lo scorso esercizio, si fa presente che nei primi due esercizi di operatività del Fondo, in assenza dell'avvio della gestione amministrativa, si era derogato al principio generale seguito dal Fondo di registrare a conto economico i contributi incassati e riconciliati, iscrivendo comunque a conto economico i contributi incassati, ancorché non riconciliati, facendoli affluire nell'attivo netto destinato alle prestazioni. Con l'avvio della gestione amministrativa e finanziaria a partire dall'esercizio 2009 il Fondo ha registrato a conto economico solo i contributi incassati e riconciliati, nel rispetto di quanto previsto dai principi contabili adottati dal Fondo. L'attività di riconciliazione dei contributi da parte del service amministrativo ha comportato nel corrente esercizio l'iscrizione a conto economico, nella voce 10 a) Saldo della gestione previdenziale – Contributi per le prestazioni, di contributi per € 12.477.528 e l'iscrizione nella voce 10 a) Passività della gestione previdenziale – Debiti della gestione previdenziale di un importo di € 1.119.111 di contributi incassati e non riconciliati alla chiusura dell'esercizio.

Contributi da ricevere: i contributi dovuti dagli aderenti vengono registrati tra le entrate, in espressa deroga al principio della competenza, solo una volta che siano stati effettivamente incassati e riconciliati; conseguentemente, sia l'attivo netto disponibile per le prestazioni, sia le posizioni individuali vengono

incrementate solo a seguito della riconciliazione dei contributi. I contributi incassati e non ancora riconciliati sono iscritti alla voce 40 a) Attività della gestione amministrativa – Cassa e depositi bancari con contropartita la voce 10 a) Passività della gestione previdenziale – Debiti della gestione previdenziale. I contributi dovuti, ma non ancora incassati, sono invece evidenziati nei conti d'ordine.

Gli strumenti finanziari quotati sono valutati sulla base dell'ultima quotazione disponibile il giorno cui si riferisce la valutazione. Per i titoli esteri il prezzo "Last", per i titoli obbligazionari italiani il prezzo "medio ponderato" o il prezzo "ufficiale" e per i titoli azionari italiani il prezzo di "riferimento".

I titoli azionari quotati sono valutati sulla base dell'ultima quotazione disponibile rilevata sul mercato di acquisto. Nel caso non sia individuabile il mercato di acquisto o questo non abbia fornito quotazioni significative, viene considerato il mercato in cui il titolo sia maggiormente scambiato. I titoli obbligazionari quotati sono valutati sulla base dell'ultima quotazione disponibile rilevata sul corrispondente mercato. Nel caso in cui il corrispondente mercato non offra un'apprezzabile continuità di valutazione, viene considerato un secondo mercato. Nel caso in cui dai corrispondenti mercati individuati non sia rilevabile una quotazione negli ultimi 15 giorni precedenti il giorno di valutazione, viene assegnato un diverso criterio di valutazione secondo una matrice prestabilita. Gli OICR vengono valutati all'ultimo NAV disponibile, ad eccezione dei ETF e dei fondi chiusi quotati che vengono valutati secondo l'ultima quotazione disponibile nel mercato di acquisto o di quotazione.

Le garanzie acquisite sulle posizioni individuali sono iscritte fra le attività alla voce 30 "Garanzie di risultato acquisite sulle posizioni individuali" e fra le passività alla voce 30 "Garanzie di risultato riconosciute sulle posizioni individuali". L'importo iscritto è pari alla differenza tra il valore garantito dal gestore alla data di riferimento del bilancio e il valore corrente delle risorse conferite in gestione.

Le imposte del Fondo sono iscritte nella voce Debiti d'imposta, se dovute, e nella voce Crediti d'imposta, qualora rappresentino un credito, nella misura prevista dalle norme vigenti e calcolate sull'incremento o decremento del valore del patrimonio dell'esercizio.

Le attività e le passività denominate in valuta sono valutate al tasso di cambio a pronti corrente alla data di chiusura dell'esercizio. Le operazioni a termine sono valutate al tasso di cambio a termine corrente alla suddetta data per scadenze corrispondenti a quelle delle operazioni oggetto di valutazione.

I ratei ed i risconti sono calcolati secondo il principio della competenza economica temporale.

I crediti sono iscritti in bilancio al valore nominale, in quanto ritenuto coincidente con quello di esigibilità.

I debiti sono iscritti al valore nominale.

Gli oneri ed i proventi diversi dai contributi sono stati imputati nel rispetto del principio della competenza, indipendentemente dalla data dell'incasso e del pagamento.

Criteri di riparto dei costi comuni

FONDINPS è strutturato secondo una gestione monocomparto quindi non si è reso necessario individuare un criterio di riparto dei costi comuni.

Categorie, comparti e gruppi di lavoratori e di imprese a cui il Fondo si riferisce

Alla data di chiusura dell'esercizio il numero complessivo di dipendenti attivi iscritti al Fondo è di 41.137 riferiti a n. 2.974 imprese.

Fase di accumulo

	ANNO 2010	ANNO 2009
Aderenti	41.137	36.460
Aziende	2.974	2.627

Compensi spettanti ai Componenti gli Organi sociali

Ai sensi dell'art. 2427, punto 16 nonché comma 1, punto 22-bis del codice civile nonché delle previsioni della Commissione di Vigilanza sui Fondi Pensione, di seguito si riporta l'indicazione dell'ammontare dei compensi, a qualsiasi titolo e sotto qualsiasi forma, spettanti ai componenti il Consiglio di Amministrazione ed il Collegio Sindacale per l'esercizio 2010 e per l'esercizio precedente al netto dei rimborsi spese.

	COMPENSI 2010	COMPENSI 2009
AMMINISTRATORI	122.000	122.000
COLLEGIO REVISORI	-	-

Numerosità media del personale impiegato

Il Fondo non si è avvalso nel corso dell'esercizio di personale proprio, per la propria attività si è avvalso delle strutture del Service amministrativo - contabile.

3.1. – RENDICONTO DELLA FASE DI ACCUMULO**3.1.1 – Stato Patrimoniale**

ATTIVITA' FASE DI ACCUMULO	31.12.2010	31.12.2009
10 Investimenti diretti	-	-
20 Investimenti in gestione	33.334.499	13.055.389
a) Depositi bancari	54.976	642.218
b) Crediti per operazioni pronti contro termine	-	-
c) Titoli emessi da Stati o da organismi internazionali	25.106.197	7.422.727
d) Titoli di debito quotati	7.492.971	3.674.642
e) Titoli di capitale quotati	-	-
f) Titoli di debito non quotati	-	-
g) Titoli di capitale non quotati	-	-
h) Quote di O.I.C.R.	-	-
i) Opzioni acquistate	-	-
l) Ratei e risconti attivi	366.770	170.501
m) Garanzie di risultato rilasciate al fondo pensione	-	-
n) Altre attività della gestione finanziaria	313.585	1.145.301
o) Investimenti in gestione assicurativa	-	-
p) Margini e crediti su operazioni forward / future	-	-
30 Garanzie di risultato acquisite sulle posizioni individuali	632.644	-
40 Attività della gestione amministrativa	1.955.298	13.307.687
a) Cassa e depositi bancari	1.720.394	13.307.687
b) Immobilizzazioni immateriali	-	-
c) Immobilizzazioni materiali	-	-
d) Altre attività della gestione amministrativa	234.904	-
50 Crediti di imposta	43.895	-
TOTALE ATTIVITA' FASE DI ACCUMULO	35.966.336	26.363.076

3.1.1 – Stato Patrimoniale

PASSIVITA' FASE DI ACCUMULO	31.12.2010	31.12.2009
10 Passività della gestione previdenziale	1.190.662	4.346.933
a) Debiti della gestione previdenziale	1.190.662	4.346.933
20 Passività della gestione finanziaria	39.778	12.806
a) Debiti per operazioni pronti contro termine	-	-
b) Opzioni emesse	-	-
c) Ratei e risconti passivi	-	-
d) Altre passività della gestione finanziaria	39.778	12.806
e) Debiti su operazioni forward / future	-	-
30 Garanzie di risultato riconosciute sulle posizioni individuali	632.644	-
40 Passività della gestione amministrativa	113.495	200.794
a) TFR	-	-
b) Altre passività della gestione amministrativa	31.484	120.727
c) Risconto contributi per copertura oneri amministrativi	82.011	80.067
50 Debiti di imposta	-	9.782
TOTALE PASSIVITA' FASE DI ACCUMULO	1.976.579	4.570.315
100 Attivo netto destinato alle prestazioni	33.989.757	21.792.761
CONTI D'ORDINE		
Crediti per contributi da ricevere	1.689.783	8.771.011

3.1.2 – Conto Economico

	31.12.2010	31.12.2009
10 Saldo della gestione previdenziale	12.277.021	5.522.780
a) Contributi per le prestazioni	12.469.394	5.572.153
b) Anticipazioni	- 3.296	-
c) Trasferimenti e riscatti	- 189.077	- 49.373
d) Trasformazioni in rendita	-	-
e) Erogazioni in forma di capitale	-	-
f) Premi per prestazioni accessorie	-	-
g) Prestazioni periodiche	-	-
h) Altre uscite previdenziali	-	-
i) Altre entrate previdenziali	-	-
l) Quote da riconciare	-	-
20 Risultato della gestione finanziaria diretta	-	-
30 Risultato della gestione finanziaria indiretta	21.446	233.941
a) Dividendi e interessi	696.049	201.797
b) Profitti e perdite da operazioni finanziarie	- 717.501	- 32.144
c) Commissioni e provvigioni su prestito titoli	-	-
d) Proventi e oneri per operazioni pronti c/termine	-	-
e) Differenziale su garanzie di risultato rilasciate al fondo pensione	6	-
40 Oneri di gestione	102.474	12.806
a) Società di gestione	- 96.955	- 11.969
b) Banca depositaria	- 5.519	- 837
50 Margine della gestione finanziaria (20)+(30)+(40)	123.920	221.135
60 Saldo della gestione amministrativa	-	-
a) Contributi destinati a copertura oneri amministrativi	355.199	132.204
b) Oneri per servizi amministrativi acquistati da terzi	- 100.222	- 7.953
c) Spese generali ed amministrative	- 177.305	- 168.208
d) Spese per il personale	-	-
e) Ammortamenti	-	-
f) Storno oneri amministrativi alla fase di erogazione	-	-
g) Oneri e proventi diversi	4.339	124.024
h) Disavanzo esercizio precedente	-	-
i) Risconto contributi per copertura oneri amministrativi	- 82.011	- 80.067
70 Variazione dell'attivo netto destinato alle prestazioni ante imposta sostitutiva (10)+(50)+(60)	12.153.101	5.743.915
80 Imposta sostitutiva	43.895	9.782
100 Variazione dell'attivo netto destinato alle prestazioni (70)+(80)	12.196.996	5.734.133

3.1.3 Nota Integrativa**Numero e controvalore delle quote**

	Numero	Controvalore	
Quote in essere all'inizio dell'esercizio	2.125.515,717		21.792.761
a) Quote emesse 2010	1.171.032,162	12.477.528	
b) Quote Annullate per Anticipazioni 2010	-316,486	-3.296	
c) Quote Annullate per Liquidazioni 2010	-18.159,118	-189.077	
d) Quote Emesse 2010 e Annullate 2010		-8.134	
e) Variazione del valore quota		-80.025	
Variazione dell'attivo netto (a + b + c + d + e)			12.196.996
Quote in essere alla fine dell'esercizio	3.278.072,275		33.989.757

Il valore unitario delle quote al 31 dicembre 2009 è di € 10,253.

Il valore unitario delle quote al 31 dicembre 2010 è di € 10,369.

La somma algebrica del controvalore delle quote emesse ed annullate, pari a 12.277.021, corrisponde al saldo della gestione previdenziale di cui alla voce 10 del conto economico. Le quote emesse 2010 si riferiscono alle nuove quote emesse sui contributi riconciliati nel corso dell'esercizio. Le quote annullate 2010 sono da ricondursi principalmente a prestazioni erogate a favore degli iscritti a seguito di anticipazioni, trasferimenti e riscatti delle posizioni individuali, oltre che per una parte residuale e non significativa a sistemazioni, per un controvalore di € 8.134, delle posizioni individuali. Il controvalore delle quote emesse nel 2010, al netto delle quote emesse e annullate nell'esercizio, è pari € 12.469.394.

La variazione negativa del valore delle quote è pari alla somma del saldo della gestione finanziaria e della gestione amministrativa, al netto dell'imposta sostitutiva di competenza dell'esercizio (che per effetto del credito d'imposta mostra un importo positivo).

3.1.3.1 Informazioni sullo Stato Patrimoniale**Attività****20 – Investimenti in gestione****€ 33.334.499**

Le risorse del Fondo sono affidate in gestione alle società Generali Investment Italy S.p.A. tramite mandato che prevede il trasferimento di titolarità. Il Fondo verifica che gli investimenti avvengano nell'esclusivo interesse degli aderenti e nel rispetto dei limiti previsti dal comparto Garanzia descritto nel capitolo 3 Nota Integrativa - "Informazioni generali".

Nella tabella sottostante viene riportato l'ammontare alla data di chiusura dell'esercizio delle risorse gestite dalla Società Generali Investment Italy SGR S.p.A. :

Gestore	Ammontare di risorsa gestite
---------	------------------------------

Generali Investment Italy S.p.A.	33.297.610
Totale	33.297.610

Il totale di € 33.297.610 evidenziato nella tabella è pari alla differenza tra 20 – Investimenti in gestione e 20 – Passività della gestione finanziaria. A questa differenza vanno aggiunti i ratei per commissioni di banca depositaria non riconducibili ai gestori finanziari per € 2.852 e i debiti per l'imposta di bollo semestrale su deposito titoli per € 37.

Pertanto, l'ammontare delle risorse gestite si riconcilia con la voce 20 - Investimenti in gestione del bilancio come dalla tabella che segue:

Totale risorse gestite	33.297.610
Debiti per commissioni di gestione	36.889
Investimenti in gestione voce 20	33.334.499

a) Depositi bancari

€ 54.976

La voce è composta da depositi nei conti correnti di gestione finanziaria detenuti presso la Banca depositaria.

Titoli detenuti in portafoglio

L'importo complessivo dei titoli in gestione ammonta a € 32.599.168 così dettagliati:

- € 25.106.197 relativi a titoli emessi da stati o da organismi internazionali;
- € 7.492.971 relativi a titoli di debito quotati;

Si riporta di seguito l'indicazione nominativa dei titoli detenuti in portafoglio, ordinati per valore decrescente dell'investimento e specificandone il valore e la quota sul totale delle attività del Fondo:

Denominazione	Codice ISIN	Categoria bilancio	Valore Euro	%
BUONI POLIENNALI DEL TES 15/9/2014 2,15	IT0003625909	I.G - TStato Org.Int Q IT	13.937.810	39,45
BUONI POLIENNALI DEL TES 15/09/2017 2,1	IT0004085210	I.G - TStato Org.Int Q IT	6.382.684	18,06
BUONI POLIENNALI DEL TES 01/08/2014 4,25	IT0003618383	I.G - TStato Org.Int Q IT	3.282.245	9,29
BUONI POLIENNALI DEL TES 01/08/2015 3,75	IT0003844534	I.G - TStato Org.Int Q IT	1.503.458	4,26
BANCA POPOLARE DI MILANO 16/11/2015 3,25	IT0004654288	I.G - TDebito Q IT	486.260	1,38
GLENCORE FINANCE EUROPE 11/10/2013 5,25	XS0270776411	I.G - TDebito Q UE	422.192	1,19
TELECOM ITALIA SPA 19/05/2014 4,75	XS0254905846	I.G - TDebito Q IT	417.810	1,18
ROYAL BK OF SCOTLAND PLC 21/05/2014 5,75	XS0430052869	I.G - TDebito Q UE	416.617	1,18
MONTE DEI PASCHI SIENA 30/04/2014 4,75	XS0426505102	I.G - TDebito Q IT	413.329	1,17
UBI BANCA SPCA 25/06/2014 4,939	XS0436012024	I.G - TDebito Q IT	412.828	1,17
BANQUE PSA FINANCE 29/04/2014 3,625	XS0505200211	I.G - TDebito Q UE	400.695	1,13
BANCO BILBAO VIZCAYA ARG 09/10/2014 3	ES0413211337	I.G - TDebito Q UE	382.191	1,08
ABBNEY NATL TREASURY SERV 20/10/2015 3,375	XS0550978364	I.G - TDebito Q UE	380.604	1,08
BANCO SANTANDER SA 28/09/2015 3,125	ES0413900103	I.G - TDebito Q UE	377.880	1,07
UNICREDIT SPA 10/02/2014 4,375	XS0185030698	I.G - TDebito Q IT	359.679	1,02
ANGLO AMERICAN CAPITAL 17/04/2015 5,875	XS0358158052	I.G - TDebito Q UE	333.645	0,94
ACEA SPA 23/07/2014 4,875	XS0196712086	I.G - TDebito Q IT	315.497	0,89
AXA SA 23/01/2015 4,5	XS0434882014	I.G - TDebito Q UE	314.966	0,89
SKANDINAVISKA ENSKILDA 06/05/2014 5,5	XS0427065585	I.G - TDebito Q UE	271.302	0,77
UBS AG LONDON 19/05/2014 5,625	XS0428956287	I.G - TDebito Q OCSE	271.127	0,77
BARCLAYS BANK PLC 27/05/2014 5,25	XS0430452457	I.G - TDebito Q UE	267.191	0,76
GE CAPITAL EURO FUNDING 30/07/2014 4,75	XS0441800579	I.G - TDebito Q UE	264.794	0,75
ASSICURAZIONI GENERALI 11/11/2014 4,875	XS0416215910	I.G - TDebito Q IT	263.169	0,74
AEGON NV 08/12/2014 4,125	XS0207157743	I.G - TDebito Q UE	260.261	0,74

Denominazione	Codice ISIN	Categoria bilancio	Valore Euro	%
ABN AMRO BANK NV 29/10/2013 2,75	XS0553727131	I.G - TDebito Q UE	250.710	0,71
ATLANTIA SPA 09/06/2014 5	XS0193947271	I.G - TDebito Q IT	210.224	0,59
Totale			32.599.168	92,26

Operazioni di vendita e acquisto titoli stipulate e non regolate

Si segnalano le seguenti operazioni di vendita stipulate e non regolate:

Denominazione	Codice ISIN	Data operazione	Data registrazione	Nominale	Divisa	Cambio	Controvalore Euro
BUONI POLIENNALI DEL TES 01/08/2014 4,25	IT0003618383	29/12/2010	03/01/2011	300.000	EUR	1,000	313.585
Totale							313.585

Posizioni in contratti derivati e forward

Non sono aperti contratti derivati o *forward* alla data di chiusura dell'esercizio in esame.

Distribuzione territoriale degli investimenti

La distribuzione territoriale degli investimenti è la seguente:

Voci/Paesi	Italia	Altri UE	Altri OCSE	Non OCSE	Totale
Titoli di Stato	25.106.197	-	-	-	25.106.197
Titoli di debito quotati	2.878.796	4.343.048	271.127	-	7.492.971
Depositi bancari	54.976	-	-	-	54.976
Totale	28.039.969	4.343.048	271.127	-	32.654.144

Composizione per valuta degli investimenti

La composizione degli investimenti suddivisi per valuta è la seguente:

Voci/Paesi	Titoli di Stato	Titoli di debito	Titoli di capitale / DICVM	Depositi bancari	Totale
EUR	25.106.197	7.492.971	-	54.976	32.654.144
Totale	25.106.197	7.492.971	-	54.976	32.654.144

Durata media finanziaria

Nella seguente tabella si riepiloga la durata media finanziaria espressa in unità di anno (duration modificata) dei titoli di debito compresi nel portafoglio, con riferimento al loro insieme e alle principali tipologie. L'indice misura la durata residua di un'obbligazione valutata in un'ottica puramente finanziaria e può essere utilizzato come primo approssimativo indicatore del rischio di un investimento obbligazionario. Il valore della duration è ottenuto calcolando la media ponderata delle scadenze a cui saranno incassate le cedole e verrà rimborsato il titolo.

Voci/Paesi	Italia	Altri UE	Altri OCSE	Non OCSE
Titoli di Stato quotati	4,25100	-	-	-
Titoli di debito quotati	3,28600	3,34000	3,00200	-

Controvalore degli acquisti e delle vendite di strumenti finanziari

Nella tabella sottostante vengono riportati i saldi dei volumi delle transazioni di acquisto e di vendita effettuate nell'anno per tipologia di strumento finanziario:

	Acquisti	Vendite	Differenza acquisti/ vendite	Controvalore totale negoziato
Titoli di Stato	-32.026.545	13.681.563	-18.344.982	45.708.108
Titoli di debito quotati	-7.379.537	3.427.087	-3.952.450	10.806.624
Totale	-39.406.082	17.108.650	-22.297.432	56.514.732

Commissioni di negoziazione

Voci	Commissioni su acquisti	Commissioni su vendite	Totale commissioni	Controvalore totale negoziato	% sul volume negoziato
Titoli di Stato	-	-	-	45.708.108	-
Titoli di debito quotati	-	-	-	10.806.624	-
Totale	-	-	-	56.514.732	-

Situazioni di conflitto di interesse

Alla data di chiusura dell'esercizio risulta in portafoglio la seguente posizione che rappresenta una situazione di conflitto di interessi del Fondo, possedendo lo stesso titoli emessi da soggetti appartenenti al gruppo dei gestori finanziari:

Descrizione del titolo	Codice ISIN	Nominale	Divisa	Controvalore Euro
ASSICURAZIONI GENERALI 11/11/2014 4,875	XS0416215910	250.000	EUR	263.169
Totale				263.169

Tale operazione, posta in essere dal Gestore, non risulta significativa ove rapportata all'entità del patrimonio del Fondo.

l) Ratei e risconti attivi**€ 366.770**

La voce è composta dai ratei maturati sulle cedole dei titoli di Stato e di debito detenuti in portafoglio al 31 dicembre 2010.

n) Altre attività della gestione finanziaria**€ 313.585**

La voce si compone da crediti per operazioni di vendita titoli stipulate e non ancora regolate al 31 dicembre 2010, di cui si è già data evidenza precedentemente.

30 - Garanzie di risultato acquisite sulle posizioni individuali**€ 632.644**

La voce accoglie il valore delle garanzie rilasciate dal gestore alla data di riferimento del bilancio calcolate sulla base della differenza tra valore garantito dal gestore e valore corrente delle risorse conferite in gestione alla chiusura dell'esercizio.

40 - Attività della gestione amministrativa € 1.955.298

a) Cassa e depositi bancari € 1.720.394

La voce è composta dal saldo del conto corrente di raccolta delle contribuzioni e del conto corrente amministrativo accessi presso Société Générale Securities Services S.p.A.:

Descrizione	Importo
Disponibilità liquide - c/c raccolta n. 000000021840	1.719.712
Disponibilità liquide - c/c liquidazioni n. 000000023253	1.434
Disponibilità liquide - c/c amministrativo n. 000030102528	-752
Totale	1.720.394

d) Altre attività della gestione amministrativa € 234.904

La voce è composta da crediti verso aziende, per € 234.604, relativi a contributi non ancora versati a Fondinps ma già anticipati al Fondo di Tesoreria presso l'INPS, nell'ambito dell'attività di riconciliazione dei versamenti, per i quali è in corso di verifica l'effettivo incasso delle somme da parte delle aziende. Si rappresenta che l'ammontare complessivo richiesto e girato all'INPS, nell'ambito di tali sistemazioni, nel 2008 è stato pari a € 2.945.093 mentre nel 2010 è stato pari a € 1.560.479. Di tali importi complessivamente girati al Fondo di Tesoreria dell'INPS, sulla base delle informazioni attualmente a disposizione del Fondo, non risultano essere stati incassati dalle aziende, tramite F24, i seguenti importi:

- € 197.343;
- € 36.803;

mentre risulta invece bonificato due volte l'importo di € 458.

Il residuo di tale voce, pari a € 300 si riferisce a crediti verso fornitori.

50 - Crediti di imposta € 43.895

L'importo rappresenta il credito per l'imposta sostitutiva maturato a fine esercizio.

Passività

10 - Passività della gestione previdenziale € 1.190.662

a) Debiti della gestione previdenziale € 1.190.662

La seguente tabella evidenzia le poste che compongono la voce di bilancio:

Descrizione	Importo
Debiti verso aderenti per riscatto immediato	51.617
Debiti per trasferimenti in uscita	16.938
Debiti verso aderenti per riscatto parziale	1.231
Debiti verso aderenti per riscatto totale	772
Erario c/ritenute su redditi da capitale	993
Contributi da riconciliare	975.633
Contributi da identificare	14.676
Contributi da rimborsare	128.802
Totale	1.190.662

I debiti verso l'Erario sono stati regolarmente saldati alle scadenze previste nel mese di gennaio 2011.

Al 31 dicembre 2010 i debiti previdenziali per contributi incassati ma non ancora riconciliati ed identificati ammontano a complessivi € 990.309, mentre i debiti per contributi da rimborsare ammontano a € 128.802.

In dettaglio i contributi da identificare comprendono movimenti bancari in entrata per i quali è stata individuata la natura del movimento (contributo) ma non è stata ancora riconosciuta l'azienda, mentre i contributi di riconciliare comprendono movimenti bancari in entrata per i quali è stata individuata la natura del movimento (contributo) e l'azienda versante ma che non sono stati ancora attribuiti alle posizioni individuali. Tali importi pertanto costituiscono contributi incassati nel 2010 e non riconciliati alla data di chiusura dell'esercizio, che sono stati contabilizzati nel solo stato patrimoniale. Questi hanno alimentato le "attività della gestione amministrativa" (voce 40 delle Attività) e le "passività della gestione previdenziale" (voce 10 delle Passività), trattandosi di somme la cui destinazione non è, allo stato, determinabile.

20 - Passività della gestione finanziaria € 39.778

d) Altre passività della gestione finanziaria € 39.778

La voce si compone come da dettaglio seguente:

Descrizione voci	Importo
Debiti per commissioni di gestione	36.889
Debiti per commissioni Banca depositaria	2.852
Debiti per imposta di bollo su deposito titoli	37

Totale	39.778
---------------	---------------

30 - Garanzie di risultato acquisite sulle posizioni individuali **€ 632.644**

La voce accoglie il valore delle garanzie rilasciate dal gestore alla data di riferimento del bilancio calcolate sulla base della differenza tra valore garantito dal gestore e valore corrente delle risorse conferite in gestione alla chiusura dell'esercizio.

40 - Passività della gestione amministrativa **€**

113.495

b) Altre passività della gestione amministrativa **€ 31.484**

Si riporta di seguito il dettaglio di tale aggregato:

Descrizione	Importo
Debiti verso amministratori	2.324
Debiti diversi	4.001
Debiti verso fornitori	5.412
Erario c/ritenute su collaboratori	12.125
Debiti per imposta sostitutiva	2.619
Debiti verso Enti Previdenziali collaboratori	5.003
Totale	31.484

I debiti sopra riportati si riferiscono principalmente ai compensi spettanti ai consiglieri ed al direttore del Fondo per l'esercizio 2010, non ancora liquidati alla chiusura dell'esercizio, e ai debiti per la fornitura dei beni e servizi necessari al regolare svolgimento delle funzioni amministrative del Fondo.

I debiti verso l'Erario per l'imposta sostitutiva sono stati regolarmente saldati alle scadenze previste nel mese di gennaio 2011.

c) Risconto passivo per copertura oneri amministrativi **€ 82.011**

Tale importo, composto da parte delle quote associative incassate nell'esercizio, viene riscontato per la copertura di futuri costi del Fondo negli esercizi successivi

100 -- Attivo netto destinato alle prestazioni **€ 33.989.757**

La voce consiste nella somma algebrica del saldo della gestione previdenziale, del risultato della gestione finanziaria indiretta, degli oneri di gestione e del saldo della gestione amministrativa, e incorpora il risultato della gestione del Fondo per l'esercizio 2010. In dettaglio il valore della voce è dato dalla differenza fra il totale delle attività del Fondo, pari a € 35.333.692, e l'ammontare complessivo delle passività, pari a € 1.343.395.



Conti d'ordine

€ 1.689.783

La voce è costituita dalle liste di contribuzione ricevute alla data del presente bilancio e comprendono crediti verso aderenti per versamenti ancora dovuti a fronte di contributi da ricevere per € 1.689.783.



3.1.3.2 Informazioni sul Conto Economico

10 – Saldo della gestione previdenziale € **12.277.021**

a) Contributi per le prestazioni € **12.469.394**

La voce consiste negli importi dei contributi incassati nell'esercizio e negli esercizi precedenti e riconciliati nel 2010 di cui si fornisce il dettaglio per fonte:

:

Descrizione	Importo
T.F.R.	12.477.528
Contributi incassati nell'esercizio	-9.481
Contributi incassati dell'esercizio	1.347
Totale	12.469.394

Si evidenzia che l'importo totale dei contributi da ricevere incassati nell'esercizio 2010 ammonta ad € 11.206.289, di cui non riconciliati e non identificati per € 990.309, da rimborsare per € 128.802 e destinati alla copertura di oneri amministrativi per € 275.132 relativi a quote associative riconciliate nel 2010. Sono inoltre stati abbinati 2.665.482 relativi a contributi incassati nel 2009.

I contributi incassati nell'esercizio si riferiscono a differenze positive e negative generatesi in conseguenza di operazioni di sistemazione dei contributi riconciliati ed attribuiti alle posizioni individuali nel corso del precedente e corrente esercizio.

b) Anticipazioni € **-3.296**

La voce contiene l'importo delle anticipazioni erogate nel corso dell'anno 2010.

c) Trasferimenti e riscatti € **-189.077**

Tale voce si compone come da tabella sottostante:

Descrizione	Importo
Liquidazioni posizioni individuali per riscatto immediato	-95.610
Liquidazioni posizioni individuali per riscatto totale	-2.256
Liquidazioni posizioni individuali per riscatto parziale	-1.231
Trasferimento posizioni individuali in uscita	-89.980
Totale	-189.077

30 - Risultato della gestione finanziaria indiretta € **-21.446**

Di seguito viene fornito il dettaglio delle voci che compongono il risultato della gestione finanziaria indiretta:

Descrizione	Profitti e perdite da operazioni finanziarie (Totale)	Profitti e perdite da operazioni finanziarie realizzate	Profitti e perdite da operazioni finanziarie da valutazione
Titoli di Stato	-636.608	-142.021	-494.587
Titoli di debito quotati	-80.697	13.768	-94.465
Depositi bancari		-	
Oneri bancari, bolli e spese su operazioni	-196	-196	
Totale	-717.501	-128.450	-589.052

Descrizione	Dividendi e interessi
Titoli di Stato	377.809
Titoli di debito quotati	283.958
Depositi bancari	34.282
Oneri bancari, bolli e spese su operazioni	-
Totale	696.049

e) Differenziale su garanzie di risultato rilasciate al fondo pensione

€ 6

La voce si riferisce all'importo erogato da Generali Investment Italy SGR S.p.A. nel corso dell'esercizio, e deriva dalla differenza tra il rendimento minimo garantito dalla linea di investimento e il rendimento effettivo attribuito ad alcune posizioni individuali liquidate nel corso degli ultimi due mesi dell'esercizio.

40 – Oneri di gestione

€ -102.474

a) Società di gestione

€ -96.955

La voce è così composta:

Gestore	Importo
Generali Investment Italy SGR S.p.A.	-96.955
Totale	-96.955

b) Banca depositaria

€ -5.519

La voce rappresenta le spese sostenute per i servizi prestati dalla Banca Depositaria nel corso dell'anno 2010.

60 – Saldo della gestione amministrativa

€ -

Il saldo della gestione amministrativa è complessivamente nullo. Si forniscono di seguito informazioni sulle poste componenti la voce:

a) Contributi destinati a copertura oneri amministrativi

€ 355.199

La voce è relativa alle quote associative incassate dal Fondo nel corso dell'esercizio a copertura degli oneri amministrativi per € 275.132 e dalle quote associative riscotatte dall'esercizio precedente per € 80.067.

b) Oneri per servizi amministrativi acquistati da terzi**€ -100.222**

La voce si compone per € 89.970 dal compenso spettante a S.I.S.P.I. S.p.A. per la gestione amministrativa e contabile del Fondo e per € 2.770 dal compenso 2010 spettante al Service Previnet S.p.A. per la fornitura del servizio di gestione titoli e invio del modello Unico e 770, e per € 7.482 del costo per il servizio di hosting del sito internet.

c) Spese generali ed amministrative**€ -177.305**

Viene fornito il dettaglio delle poste che compongono il saldo:

Descrizione	Importo
Compensi amministratori	-122.000
Contributo INPS collaboratori esterni	-13.341
Rimborsi spese amministratori	-1.493
Compensi società di revisione	-12.240
Rimborso spese società di revisione	-612
Spese controllo finanziario	-11.400
Bolli e postali	-7.694
Spese per stampa ed invio certificati	-4.922
Contributo annuale Covip	-2.844
Cancelleria, stampati e materiale d'ufficio	-282
Spese varie	-232
Rimborsi spese	-200
Spese spedizioni e consegne	-45
Totale	-177.305

I compensi ad amministratori e direttore generale rappresentano la quota riferita all'intero esercizio 2010, secondo quanto definito nel decreto interministeriale di nomina degli organi.

Il compenso alla società di revisione riguarda l'attività di revisione contabile del bilancio 2010 e di sottoscrizione delle dichiarazioni fiscali 2010 reso da Deloitte & Touche S.p.A.

g) Oneri e proventi diversi**€ 4.339**

Questa voce consiste nel saldo delle seguenti poste di bilancio:

Proventi

Descrizione	Importo
Sopravvenienze attive	8.212
Altri ricavi e proventi	9.476
Interessi attivi bancari c/c amministrativo	86
Arrotondamenti attivi	134
Totale	17.908

Oneri

Descrizione	Importo
Sopravvenienze passive	-11.638
Altri costi ed oneri	-1.523
Oneri bancari	-326
Arrotondamenti passivi	-82
Totale	-13.569

Le sopravvenienze passive fanno riferimento all'attività di revisione sul bilancio 2009 reso da Deloitte & Touche S.p.A. e non accantonato nel precedente esercizio.

i) Risconto contributi copertura oneri amministrativi**€ -82.011**

La voce si riferisce alle quote associative incassate nel corso dell'esercizio riscontate all'esercizio successivo per coprire futuri costi del Fondo.

80 -- Imposta sostitutiva**€ 43.895**

La voce evidenzia il costo per imposta sostitutiva di competenza dell'esercizio, la cui determinazione si desume dal prospetto sottostante.

Descrizione	Importo
Patrimonio netto al 31.12.2010 ante imposta	33.945.862
Patrimonio netto di inizio periodo	-21.792.761
Variazione A.N.D.P. dell'esercizio 2010 (A)	12.153.101
Saldo della gestione previdenziale (B)	12.277.021
Proventi esenti (C)	275.132
Base imponibile D = (A) - (B) - (C)	-399.052
Imposta Sostitutiva = (D)*11%	-43.895


L'imponibile di imposta corrisponde al margine della gestione finanziaria indicato alla voce 50 del Conto Economico, al netto delle entrate a copertura oneri amministrativi incassate dal Fondo nell'esercizio 2010, indicato alla voce 60-a del Saldo della gestione amministrativa.

100 – Variazione Attivo netto destinato alle prestazioni

€ 12.196.996

La variazione dell'Attivo netto destinato alle prestazioni rappresenta il risultato dell'esercizio ottenuto dal Fondo.

Il Direttore Generale
Giovanni Pollastri



Deloitte

Deloitte & Touche S.p.A.
Via della Camilliccia, 589/A
00135 Roma
Italia
Tel. +39 06 367491
Fax. +39 06 36749282
www.deloitte.it

**RELAZIONE DELLA SOCIETÀ DI REVISIONE AI SENSI
DELL'ART. 14 DEL D.LGS. 27.1.2010, N.39**

**Al Comitato Amministratore di
FONDINPS - Fondo Pensione Complementare Inps**

1. Abbiamo svolto la revisione contabile del bilancio d'esercizio di FONDINPS - Fondo Pensione Complementare Inps (di seguito "FONDINPS") chiuso al 31 dicembre 2010. La responsabilità della redazione del bilancio in conformità alle norme impartite dalla Commissione di Vigilanza sui Fondi Pensione che ne disciplinano i criteri di redazione compete al Direttore Generale di FONDINPS. E' nostra la responsabilità del giudizio professionale espresso sul bilancio e basato sulla revisione contabile.
2. Il nostro esame è stato condotto secondo i principi di revisione emanati dal Consiglio Nazionale dei Dottori Commercialisti e degli Esperti Contabili e raccomandati dalla Consob. In conformità ai predetti principi la revisione è stata pianificata e svolta al fine di acquisire ogni elemento necessario per accertare se il bilancio d'esercizio sia viziato da errori significativi e se risulti, nel suo complesso, attendibile. Il procedimento di revisione comprende l'esame, sulla base di verifiche a campione, degli elementi probativi a supporto dei saldi e delle informazioni contenuti nel bilancio, nonché la valutazione dell'adeguatezza e della correttezza dei criteri contabili utilizzati e della ragionevolezza delle stime effettuate dal Direttore Generale. Riteniamo che il lavoro svolto fomisca una ragionevole base per l'espressione del nostro giudizio professionale.

Per il giudizio relativo al bilancio dell'esercizio precedente, i cui dati sono presentati ai fini comparativi, si fa riferimento alla relazione da noi emessa in data 14 maggio 2010.

3. A nostro giudizio, il bilancio d'esercizio di FONDINPS al 31 dicembre 2010 è conforme alle norme impartite dalla Commissione di Vigilanza sui Fondi Pensione che ne disciplinano i criteri di redazione; esso pertanto è redatto con chiarezza e rappresenta in modo veritiero e corretto la situazione patrimoniale e finanziaria e la variazione dell'attivo netto destinato alle prestazioni di FONDINPS.
4. La responsabilità della redazione della relazione sulla gestione in conformità a quanto previsto dalle norme sopra menzionate, compete al Direttore Generale di FONDINPS. E' di nostra competenza l'espressione del giudizio sulla coerenza della relazione sulla gestione con il bilancio, come richiesto dalla legge. A tal fine, abbiamo svolto le procedure indicate dal principio di revisione n. 001 emanato dal Consiglio Nazionale dei Dottori Commercialisti e degli Esperti Contabili e raccomandato dalla Consob. A nostro giudizio la relazione sulla gestione è coerente con il bilancio di esercizio di FONDINPS al 31 dicembre 2010.

DELOITTE & TOUCHE S.p.A.



Adriano Cordeschi
Socio

Roma, 1 aprile 2011

Ancona Bari Bergamo Bologna Brescia Cagliari Firenze Genova Milano Napoli Padova Parma Perugia
Roma Torino Treviso Verona

Sede Legale: Via Tortona, 25 - 20144 Milano - Capitale Sociale: Euro 10.328.220,00 i.v.
Codice Fiscale/Registro delle Imprese Milano n. 03049560166 - R.E.A. Milano n. 1720239
Partita IVA: IT 03049560166

Allegati

Inps rendiconti generali 2010

Allegato G

Confluenza dell'IPOST nell'INPS

- 1. Stato Patrimoniale generale – Analisi delle poste iniziali**
- 2. Rendiconto finanziario gestionale – Analisi dei residui iniziali**
- 3. Residui passivi di spese di funzionamento ex Ipost per capitolo e per anno di insorgenza**

PAGINA BIANCA

Inps rendiconti generali 2010

allegati

1. Stato Patrimoniale generale – Analisi delle poste iniziali

PAGINA BIANCA

STATO PATRIMONIALE GENERALE				
ATTIVITA'				
Codice Conto	Denominazione Conto	Consistenza al 01/01/2010		
		INPS	EX IPOST	TOTALE
B	IMMOBILIZZAZIONI			
I	Immobilitazioni Immateriali			
4	Concessioni, licenze, marchi e diritti simili			
	Licenze d'uso (costi d'ingresso)	0,00	0,00	0,00
6	Immobilitazioni in corso e acconti			
	Costi pluriennali diversi da sostenere e relativi acconti	83.170.730,94	0,00	83.170.730,94
8	Manutenzioni straordinarie e migliorie su beni di terzi			
	Spese di adattamento degli stabili strumentali di terzi	22.326.006,57	0,00	22.326.006,57
9	Altre			
	Oneri per liquidazione in capitale di prestazioni pensionistiche del Fondo di previdenza del personale a rapporto d'impiego	19.328.439,19		19.328.439,19
	TOTALE	124.825.176,70	0,00	124.825.176,70
II	Immobilitazioni Materiali			
1	Terreni e fabbricati			
	meno f.do ammortamento			
	Immobili da reddito	1.388.192.099,94	58.859.362,66	1.447.051.462,60
	Immobili strumentali	135.410.946,23	0,00	135.410.946,23
	Immobili destinati ad istituzioni sanitarie (Casa di riposo di Camogli)	21.863,87	0,00	21.863,87
	Immobile ex Ipost destinato pensionato/studentato (Hotel Diamond)	0,00	2.261.005,82	2.261.005,82
	Fondo ammortamento immobili	-74.596.681,61	0,00	-74.596.681,61
2	Impianti e macchinari			
	meno f.do ammortamento			
	Mobili, arredi, macchine e attrezzi (Casa di riposo di Camogli)	451.210,78	0,00	451.210,78
	Mobili e macchinari degli uffici amministrativi	1.043.926.333,15	49.375.093,77	1.093.301.426,92
	Fondo ammortamento mobili, macchine, arredi e apparecchiature degli uffici	-955.235.736,35	-33.327.969,23	-988.563.705,58
	Fondo ammortamento mobili, macchine, arredi e apparecchiature delle istituzioni sanitarie	-25.240,32	0,00	-25.240,32
5	Immobilitazioni in corso ed acconti			
	Costruzioni in corso	14.000,00	0,00	14.000,00
	Mobili, macchine, arredi ed apparecchiature delle istituzioni sanitarie in corso di acquisizione	71.555,51	0,00	71.555,51
	Mobili, macchine, arredi ed apparecchiature degli uffici in corso di acquisizione	426.492.468,26	0,00	426.492.468,26

STATO PATRIMONIALE GENERALE			
ATTIVITA'			
Codice Conto	Denominazione Conto	Consistenza al 01/01/2010	
		INPS	EX IPOST
		TOTALE	
6	Diritti reali di godimento		
	Usufrutto immobili da reddito	15.042,33	0,00
			15.042,33
7	Altri beni		
	Manutenzione straordinaria degli stabili da reddito	329.528,09	0,00
	Manutenzione straordinaria e spese di adattamento degli stabili strumentali di proprietà (uffici e istituzioni sanitarie)	84.130.904,81	0,00
			84.130.904,81
	TOTALE	2.049.198.294,69	77.167.493,02
			2.126.365.787,71
III	Immobilizzazioni Finanziarie		
1	Partecipazioni in:		
1e	altri Enti		
	Partecipazioni	28.405,13	0,00
	Titoli azionari	116.118.725,72	175.000,00
	Impieghi mobiliari da perfezionare	2.765.626,69	0,00
			2.765.626,69
2	Crediti:		
2c	Verso lo Stato ed altri soggetti pubblici		
	Anticipi d'imposta ai sensi dell'art. 2 DL 79/1997 convertito nella Legge 140/1997	800.432,79	0,00
			800.432,79
	Crediti verso l'Eratario per versamenti di ritenute IRPEF non dovuti	1.040.188.041,70	0,00
	Fondo svalutazione crediti verso l'Eratario per versamenti di ritenute IRPEF non dovuti	-84.227.939,17	0,00
			-84.227.939,17
	Fondo presso la Tesoreria provinciale dello Stato ai sensi dell'art. 1 comma 1223, della legge n. 296/2006e del D.P.C.M. del 23 Maggio 2007	22.633.927,70	0,00
			22.633.927,70
2d	Verso altri		
	Mutui ad Enti ed Istituti vari	4.087.875,70	0,00
			4.087.875,70
	Mutui ipotecari al personale art.37 del Regolamento del Fondo di previdenza	3.887.978,45	0,00
			3.887.978,45
	Mutui ipotecari al personale art.59 D.P.R. n.509/1979	661.098.418,32	12.175.491,78
			673.273.910,10
	Prestiti al personale art.59 D.P.R. n.509/1979	396.957.505,18	2.830.717,16
			399.788.222,34
	Prestiti al personale concessi dal fondo di previdenza del soppresso SCAU	131.620,06	0,00
			131.620,06
	Mutui ad Enti ed Istituzioni varie da perfezionare	8.322,21	0,00
			8.322,21
	Mutui ipotecari al personale art.59 D.P.R. n.509/1979 da perfezionare	47.354.558,82	0,00
			47.354.558,82
	Prestiti al personale art.59 D.P.R. n.509/1979 da perfezionare	1.088.857,23	0,00
			1.088.857,23
	Anticipazioni ai sensi della l. 297/82	38.208.755,33	0,00
			38.208.755,33
	Prestiti concessi agli iscritti della gestione Mutualità	0,00	2.490.327,06
			2.490.327,06
	Prestiti concessi dal Fondo credito al personale dipendente da Poste Italiane Spa e società del gruppo	0,00	190.733.202,09
			190.733.202,09

STATO PATRIMONIALE GENERALE				
ATTIVITA'				
Codice Conto	Denominazione Conto	Consistenza al 01/01/2010		
		INPS	EX IPOST	TOTALE
3	Altri titoli			
	Titoli emessi o garantiti dallo Stato ed assimilati	2.401.059,48	23.000.000,00	25.401.059,48
	Strumenti finanziari emessi da Equitalia Spa art. 7, comma 3 e 16, dello Statuto sociale di Equitalia Spa		0,00	0,00
	Impieghi in titoli diversi	0,00	24.354.833,82	24.354.833,82
4	Crediti finanziari diversi			
	Depositi cauzionali	748.446,85	0,00	748.446,85
	Depositi delle Regioni per l'erogazione di prestazioni per loro conto	8.685.679,52	0,00	8.685.679,52
	Anticipazioni agli uffici comunali per erogazione indennita' ds	128.206,10	0,00	128.206,10
	Crediti diversi	93.376.303,59	94.047.465,50	187.423.769,09
	Fondo presunta insussistenza crediti verso ee.oo. l.303/74	-203.104,44	0,00	-203.104,44
	TOTALE	2.356.267.702,96	349.807.037,41	2.706.074.740,37
	TOTALE IMMOBILIZZAZIONI	4.530.291.174,35	426.974.530,43	4.957.265.704,78
C	ATTIVO CIRCOLANTE			
I	Rimanenze			
1	Materie prime, sussidiarie e di consumo			
	Materie prime, viveri e materiali di consumo (Casa di riposo di Camogli)	4.310,93	0,00	4.310,93
6	Prestazioni in attesa di copertura			
	Oneri sospesi per prestazioni istituzionali in attesa della definizione dei corrispettivi valori di copertura	206.154.404,23	0,00	206.154.404,23
	TOTALE	206.158.715,16	0,00	206.158.715,16
II	Residui attivi			
	meno f.do svalutazione crediti			
1	Crediti verso utenti, clienti, ecc.			
	Crediti per entrate derivanti dalla vendita di beni e dalla prestazione di servizi	177.850.507,18	0,00	177.850.507,18
2	Crediti verso iscritti, soci e terzi			
	Crediti per aliquote contributive a carico dei datori di lavoro e/o degli iscritti	56.174.258.259,05	111.181.092,31	56.285.439.351,36
	Crediti per quote di partecipazione degli iscritti all'onere di specifiche gestioni	0,00	336.419,59	336.419,59
	Fondo svalutazione crediti contributivi	-22.697.086.836,56	0,00	-22.697.086.836,56
	Crediti per poste correttive e compensative di spese correnti	3.603.955.995,44	895.753,26	3.604.851.748,70
	Fondo svalutazione crediti per prestazioni da recuperare	-1.566.899.923,42	0,00	-1.566.899.923,42

STATO PATRIMONIALE GENERALE				
ATTIVITA'				
Codice Conto	Denominazione Conto	Consistenza al 01/01/2010		
		INPS	EX IPOST	TOTALE
	Crediti verso iscritti soci e terzi per entrate non classificabili in altre voci	1.668.398.111,14	659.354,35	1.669.057.465,49
	Crediti per alienazione di immobili e diritti reali	5.146.760,14	28.691.358,62	33.838.118,76
	Crediti per contributi riscossi per conto di altri enti	1.603.519.084,05	0,00	1.603.519.084,05
4	Crediti verso lo Stato ed altri soggetti pubblici:			
	Crediti per trasferimenti da parte dello Stato	19.799.928.578,21	356.104.774,09	20.156.033.352,30
	Crediti per trasferimenti da parte delle Regioni	756.422.298,86	0,00	756.422.298,86
	Crediti per trasferimenti da parte di altri Enti del settore pubblico	4.464.901.005,55	21.890.176,19	4.486.791.181,74
	Crediti verso lo Stato ed altri Enti per entrate aventi natura di partite di giro	281.067.054,11	0,00	281.067.054,11
5	Crediti verso altri			
	Crediti per redditi e proventi patrimoniali	85.747.122,12	9.088.350,50	94.835.472,62
	Crediti verso altri per entrate non classificabili in altre voci	1.865.377,96	0,00	1.865.377,96
	Crediti per altre riscossioni	5.808.057,31	4.001.257,89	9.809.315,20
	Crediti per altre entrate aventi natura di partite di giro	12.912.622,48	0,00	12.912.622,48
	Fondo svalutazione crediti verso locatari di immobili da reddito	-9.175.735,09	0,00	-9.175.735,09
	TOTALE	64.368.618.338,53	532.848.536,80	64.901.466.875,33
IV	Disponibilità liquide			
1	Depositi bancari e postali			
	Banche	672.757.316,40	13.909.122,38	686.666.438,78
	Conti correnti postali	4.898.929.392,10	45.074.706,23	4.944.004.098,33
	Disponibilità varie	699.295,20	0,00	699.295,20
	Fondi in giro	30.409.503,40	0,00	30.409.503,40
3	Denaro presso le Tesorerie dello Stato			
	Tesoreria	34.393.137.581,95	1.531.635.805,68	35.924.773.387,63
	TOTALE	39.995.933.089,05	1.590.619.634,29	41.586.552.723,34
	TOTALE ATTIVO CIRCOLANTE	104.570.710.142,74	2.123.468.171,09	106.694.178.313,83
D	RATEI E RISCONTI			
I	Ratei e risconti			
1	Ratei attivi			
	Ratei attivi	20.467.972.223,23	0,00	20.467.972.223,23
	TOTALE	20.467.972.223,23	0,00	20.467.972.223,23
	TOTALE RATEI E RISCONTI	20.467.972.223,23	0,00	20.467.972.223,23
	TOTALE ATTIVO	129.568.973.540,32	2.550.442.701,52	132.119.416.241,84

STATO PATRIMONIALE GENERALE				
PASSIVITA'				
Codice Conto	Denominazione Conto	Consistenza al 01/01/2010		
		INPS	EX IPOST	
		TOTALE		
	Fondo accantonamento contributi Stato da utilizzare negli esercizi successivi a copertura oneri per riduzione aliquote contributive a aziende trasporti Legge 334/2001	23.492.931,04	0,00	23.492.931,04
	Fondo di accant. ctr. dello Stato da utilizz. negli eserc. success. a copert. oneri pens. derivanti dalla totalizzazione di periodi assicurativi art. 71 Legge 388/2000	697.168.784,75	0,00	697.168.784,75
	Fondo di accantonamento dei contributi dello Stato da utilizzare negli esercizi successivi a copertura degli oneri per l'assistenza ai portatori di handicap - Art. 80, comma 2, Legge 388/2000	8.421.798,67	0,00	8.421.798,67
	Fondo accantonamento contributi dello Stato da utilizzare negli esercizi successivi a copertura oneri indennità a lavoratori colpiti da talassemia e depreanicosi - Art. 39, comma 1, Legge 448/2001	1.119.576,70	0,00	1.119.576,70
	Fondo accantonamento contributi dello Stato a copertura oneri incremento miglioramento sociale Art. 38, Legge 448/01 a italiani residenti all'estero Art. 38, Legge 289/02	120.000.000,00	0,00	120.000.000,00
	Fondo accantonamento contributo Stato a copertura oneri CIG imprese indotto automobilistico Art.41, commi 9 e 12 della Legge 289/200 2	62.255.769,00	0,00	62.255.769,00
	Fondi speciali di previdenza trasferiti da Istituto Nazionale Assicurazioni (Ina SpA) Art. 70 della Legge 144/1999	53.975.058,28	0,00	53.975.058,28
	Fondo accantonamento contributo Stato a copertura oneri CIG imprese indotto automobilistico Art. 1, comma 144, Legge n. 311/2004	96.202.530,40	0,00	96.202.530,40
	Fondo di accantonamento dei contributi dello stato da utilizzare negli esercizi successivi a copertura dei maggiori oneri derivanti dai trattamenti di disoccupazione di cui all'art. 13, commi 2, lett.a), e 7, del d.l. n. 35/2005 convertito nella legge n. 80/2005	226.903.144,93	0,00	226.903.144,93
	Fondo accant. dei contributi Stato (Fondo per l'occupazione) da utilizzare negli esercizi successivi a copertura degli oneri per sgravi e altre agevolazioni contributive	60.223.626,68	0,00	60.223.626,68
	Fondo accantonamento dei contributi dello Stato (Fondo per l'occupazione) da utilizzare negli esercizi successivi a copertura degli oneri per il mantenimento del salario	855.312.555,56	0,00	855.312.555,56
	Fondo accantonamento contributi Stato a copertura oneri assegno comuni ai sensi dell'art. 21 del DL 269/2003 convertito in L. 326/20 03	35.879.465,46	0,00	35.879.465,46

STATO PATRIMONIALE GENERALE				
PASSIVITA'				
Codice Conto	Denominazione Conto	Consistenza al 01/01/2010		
		INPS	EX IPOST	TOTALE
	Fondo accantonamento art. 39 L. 153/69	12.746.504,78	0,00	12.746.504,78
	Fondo educazione orfani	51.619.797,56	0,00	51.619.797,56
	Fondo accantonamenti vari	18.459.159,75	0,00	18.729.993,08
	Fondo per la definizione dei rapporti con l'Inail	1.446.079,32	270.833,33	1.446.079,32
	Fondo accantonamento dei contributi derivanti dal concordato per adesione di cui all'art. 20 della Legge 724/1994	2.098.864,27	0,00	2.098.864,27
	Fondo accantonamento della plusvalenza derivante dal conferimento alla Ge.Ti. SpA del diritto di usufrutto sugli stabilimenti termali	6.434.189,08	0,00	6.434.189,08
	Fondo di accantonamento del plusvalore immobili e dell'eccezione del relativo Fondo di ammortamento	140.370.528,78	53.300.598,30	193.671.127,08
	Fondo di accantonamento della quota parte dei proventi - Art. 44, c. 2 e 3, Legge 289/2002 Art.44, c. 6, Legge 289/2002	10.560.683,94	0,00	10.560.683,94
	Fondo oscillazione titoli	7.324.539,93	0,00	7.324.539,93
	Fondo di accantonamento di somme di pertinenza del fondo tfr ex art. 1, c.755, della legge n. 296/2006 da utilizzare negli esercizi successivi	1.934.809.777,52	0,00	1.934.809.777,52
	Fondo accantonamento dei contributi stato da utilizzare negli esercizi successivi a copertura sgravi o contributo al F. Garanzia ex Legge 297/82	362.789.025,91	0,00	362.789.025,91
	F. accantonamento contributi stato da utilizzare negli eserc. successivi a copert.Assegno di maternità dai comuni art.66 legge n.448/98 e successive	42.432.724,24	0,00	42.432.724,24
	Fondo accantonamento del contributo stato da utilizzare negli esercizi succ.a copert.sgravi Ex DM 5/8/94 ogg.cont. Art.1, c.754, legge 296/2006	40.000.000,00	0,00	40.000.000,00
	Fondo di copertura oneri futuri di pertinenza del fondo speciale di previdenza per gli sportivi	12.835.984,04	0,00	12.835.984,04
	Fondo di accantonamento del contributo dello stato da utilizzare negli esercizi successivi a copertura degli oneri derivanti dagli sgravi contributivi relativi a prestazioni temporanee di cui all'art. 1, comma 766, lett. A), della legge n. 296/2006	493.577.293,68	0,00	493.577.293,68
	Fondo di accantonamento del contributo dello stato da utilizzare negli esercizi successivi a copertura degli oneri pensionistici derivanti dalla ricostruzione delle posizioni assicurative relative a periodi di lavoro in albania ai sensi dell'art. 1, comma 1164, della legge n. 296/2006	5.571.283,59	0,00	5.571.283,59
	Fondo di accantonamento del contributo dello stato (fondo per l'occupazione) a copertura di oneri pensionistici	9.845.503,45	0,00	9.845.503,45

STATO PATRIMONIALE GENERALE				
PASSIVITA'				
Codice Conto	Denominazione Conto	Consistenza al 01/01/2010		
		INPS	EX IPOST	
		TOTALE		
	Fondo di accantonamento del contributo dello stato da utilizzare negli esercizi successivi a copertura delle agevolazioni contributive derivanti dalla stabilizzazione dei rapporti di collaborazione coordinata e continuativa - art. 1, comma 1209, della legge n. 296/2006	510.000.000,00	0,00	510.000.000,00
	Fondo di accantonamento del contributo dello stato da utilizzare negli esercizi successivi a copertura degli oneri derivanti dagli interventi e misure agevolative in materia di riscatto del corso legale di laurea e per la totalizzazione dei periodi contributivi ai fini pensionistici - art. 5, comma 8, del d.l. n. 81/2007 convertito nella legge n. 127/2007	501.000.000,00	0,00	501.000.000,00
	Fondo di accantonamento del contributo dello stato da utilizzare negli esercizi successivi a copertura degli oneri per pensioni di reversibilita' a soggetti inabili di cui all'art. 46 del d.l. n. 248/2007 convertito nella legge n. 31/2008	11.500.000,00	0,00	11.500.000,00
	Fondo di accantonamento del contributo dello stato da utilizzare negli esercizi successivi a copertura degli oneri derivanti dai pensionamenti anticipati dei lavoratori beneficiari degli assegni straordinari per il sostegno del reddito di cui all'art. 5, comma 1, lett. B), del d.l. n. 375/2003 - art.3, comma 18, del d.l. n. 203/2005 convertito nella legge n. 248/2005	60.000.000,00	0,00	60.000.000,00
	Fondo accantonamento contributi al fondo di rotazione	11.329.650,00	0,00	11.329.650,00
	TOTALE	7.075.338.291,67	53.571.431,63	7.128.909.723,30
	TOTALE FONDI PER RISCHI ED ONERI	7.075.338.291,67	53.571.431,63	7.128.909.723,30
D	TRATTAMENTO DI FINE RAPPORTO DI LAVORO SUBORDINATO			
I	Trattamento di fine rapporto di lavoro subordinato			
1	Trattamento di fine rapporto di lavoro subordinato			
	Fondo per il trattamento di fine rapporto a favore del personale dell'istituto	32.825.466,01	532.222,56	33.357.688,57
	Fondo per l'indennità di buonuscita del personale dell'istituto	1.551.427.919,92	2.244.685,93	1.553.672.605,85
	Fondo per il trattamento di fine rapporto dei portieri e pulitori stabili da reddito	1.954.462,84	0,00	1.954.462,84
	TOTALE	1.586.207.848,77	2.776.908,49	1.588.984.757,26
	TOTALE TRATTAMENTO DI FINE RAPPORTO DI LAVORO SUBORDINATO	1.586.207.848,77	2.776.908,49	1.588.984.757,26

STATO PATRIMONIALE GENERALE			
PASSIVITA'			
Codice Conto	Denominazione Conto	Consistenza al 01/01/2010	
		INPS	EX IPOST
		TOTALE	
E	DEBITI		
I	Obbligazioni		
5	Debiti verso fornitori		
	Debiti per spese per l'acquisto di beni di consumo e di servizi	763.361.204,59	8.171.295,84
	Debiti per l'acquisizione beni di uso durevole ed opere immobiliari	75.116,99	74.006,04
	Debiti per l'acquisizione di immobilizzazioni tecniche	481.232.101,26	4.105.346,49
6	Rappresentati da titoli di credito		
	Debiti per sottoscrizioni di partecipazioni e acquisto di valori mobiliari	2.765.626,69	0,00
8	Debiti tributari		
	Debiti per oneri tributari	10.583.920,91	543.946,16
9	Debiti verso istituti di previdenza e sicurezza sociale		
	Debiti verso istituti di previdenza e sicurezza sociale	2.801.442,41	0,00
	Debiti verso istituti di previdenza per oneri finanziari	3.850,58	0,00
	Debiti verso istituti di previdenza per spese aventi natura di partite di giro	2.160.441.371,80	0,00
10	Debiti verso iscritti, soci e terzi per prestazioni dovute		
	Debiti per le spese per prestazioni istituzionali	3.639.958.015,58	20.703.268,53
11	Debiti verso lo Stato ed altri soggetti pubblici		
	Anticipazioni di tesoreria	32.154.929.649,99	0,00
	Anticipazioni dello Stato alle gestioni previdenziali art 35, commi 3 e 4, legge 448/1998	19.247.998.378,39	0,00
	Debiti per trasferimenti passivi allo Stato e ad altri soggetti pubblici	2.305.546.669,99	1.363.640,45
	Debiti per rimborsi	2.919.457.669,63	0,00
	Debiti verso lo Stato per spese aventi natura di partite di giro	4.473.353.759,89	35.895.683,10
	Debito verso regioni per assegni familiari	8.685.679,52	0,00
	Debito verso i.n.a.d.e.l. l.303/74	2.518.443,78	0,00
	Presunta insussistenza del debito per trasferimenti passivi allo Stato e ad altri soggetti pubblici	-688.126.371,40	0,00
12	Debiti diversi		
	Debiti per spese per gli organi dell'ente	1.543.408,77	87.442,75
	Debiti per oneri per il personale in attività di servizio	256.468.083,65	2.931.632,24
	Debiti per oneri per il personale in quiescenza	3.691.940,32	0,00
	Debiti per trasferimenti passivi	159.433.699,07	38.269,50

STATO PATRIMONIALE GENERALE				
PASSIVITA'				
Codice Conto	Denominazione Conto	Consistenza al 01/01/2010		
		INPS	EX IPOST	TOTALE
	Debiti per oneri finanziari	2.381.718.207,43	0,00	2.381.718.207,43
	Debiti per poste correttive e compensative di entrate correnti	765.418.819,17	14.161,01	765.432.980,18
	Debiti per spese non classificabili in altre voci	24.166.810,10	185.000,00	24.351.810,10
	Debiti per le concessioni di crediti e anticipazioni	48.451.738,26	2.266.790,78	50.718.529,04
	Debiti per le indennità di anzianità e similari al personale cessato dal servizio	819,93	0,00	819,93
	Debiti per estinzione debiti diversi	77.011,60	0,00	77.011,60
	Debiti per altre spese aventi natura di partite di giro	1.534.659.752,79	0,00	1.534.659.752,79
	Depositi cauzionali	9.849.473,06	0,00	9.849.473,06
	Debiti diversi	458.552.909,64	4.688.274,74	463.241.184,38
	Debiti verso le aziende per depositi ai sensi dell'art. 1, comma 1223, della legge n. 296/2006 e del D.P.C.M. del 23 maggio 2007	22.633.927,70	0,00	22.633.927,70
	TOTALE	73.152.253.132,09	81.068.757,63	73.233.321.889,72
	TOTALE DEBITI	73.152.253.132,09	81.068.757,63	73.233.321.889,72
F	RATEI E RISCONTI			
I	Ratei passivi			
1	Ratei passivi			
	Ratei passivi	4.907.945.141,17	0,00	4.907.945.141,17
2	Risconti passivi			
	Risconti passivi	8.469.893,33	0,00	8.469.893,33
4	Riserve tecniche			
	Riserve tecniche	319.344.651,51	0,00	319.344.651,51
	TOTALE	5.235.759.686,01	0,00	5.235.759.686,01
	TOTALE RATEI E RISCONTI	5.235.759.686,01	0,00	5.235.759.686,01
	TOTALE PASSIVO	129.568.973.540,32	2.550.442.701,52	132.119.416.241,84

Allegati

Inps rendiconti generali 2010

2. Rendiconto finanziario gestionale – Analisi dei residui iniziali

PAGINA BIANCA



RENDICONTO FINANZIARIO GENERALE DELL' I.N.P.S. PER L'ANNO 2010
(In EURO)
ANALISI DEI RESIDUI INIZIALI

Entrate

Codice Capitolo	Denominazione Capitolo	INPS	EX IPOST	TOTALI
UPB 1 - D.C. ENTRATE				
1.1 - TITOLO I - ENTRATE CORRENTI				
1.1.1 - ENTRATE CONTRIBUTIVE				
1.1.1.01 - Aliquote contributive a carico dei datori di lavoro e/o degli iscritti				
1E1101001	CONTRIBUTI PER I LAVORATORI DIPENDENTI DA AZIENDE TENUTE ALLA PRESENTAZIONE DELLE DENUNCE RENDICONTO	31.174.175.354,99	0,00	31.174.175.354,99
1E1101002	CONTRIBUTI PER I LAVORATORI DOMESTICI	12.332.369,50	0,00	12.332.369,50
1E1101003	CONTRIBUTI PER GLI OPERAI AGRICOLI DIPENDENTI E PER I MEZZADRI E COLONI REINSERITI NELLA AGO	3.727.162.345,10	0,00	3.727.162.345,10
1E1101004	CONTRIBUTI PER I LAVORATORI ADDETTI AI PUBBLICI SERVIZI DI TRASPORTO	22.965.286,31	0,00	22.965.286,31
1E1101005	CONTRIBUTI PER I LAVORATORI ADDETTI AI PUBBLICI SERVIZI DI TELEFONIA	393.992,90	0,00	393.992,90
1E1101006	CONTRIBUTI PER I LAVORATORI DELL'ENEL E DELLE AZIENDE ELETTRICHE PRIVATE	102.648,87	0,00	102.648,87
1E1101007	CONTRIBUTI PER IL PERSONALE DI VOLO DIPENDENTE DA AZIENDE DI NAVIGAZIONE AEREA	1.803.983,16	0,00	1.803.983,16
1E1101008	CONTRIBUTI DEL CLERO SECOLARE E DEI MINISTRI DI CULTO DELLE CONFESSIONI DIVERSE DALLA CATTOLICA	19.890.865,42	0,00	19.890.865,42
1E1101018	CONTRIBUTI PROVENIENTI TRAMITE LE CASSE MARITTIME (MALATTIA, AGG. DI MALATTIA, MATERNITÀ E GESCAL)	17.251.622,71	0,00	17.251.622,71
1E1101021	CONTRIBUTI PER I LAVORATORI MARITTIMI IMBARCATI SU NAVI MINORI E GALLEGGIANTI RELATIVI A PERIODI FINO AL 31/12/1979	1.082,72	0,00	1.082,72
1E1101022	CONTRIBUTI DEI COLTIVATORI DIRETTI, MEZZADRI E COLONI	1.422.354.309,60	0,00	1.422.354.309,60
1E1101023	CONTRIBUTI DEGLI ARTIGIANI	8.251.909.604,58	0,00	8.251.909.604,58
1E1101024	CONTRIBUTI DEGLI ESERCENTI ATTIVITÀ COMMERCIALI	9.173.842.302,40	0,00	9.173.842.302,40
1E1101026	CONTRIBUTI SOCIALI DI MALATTIA DEI LIBERI PROFESSIONISTI	56.485.544,73	0,00	56.485.544,73
1E1101035	CONTRIBUTI PER PRESTAZIONI DEL SERVIZIO SANITARIO NAZIONALE DOVUTI DALLE AZIENDE ART. 11 DEL DL N. 502/1992	1.298.801.041,96	0,00	1.298.801.041,96
1E1101043	CONTRIBUTI PER LA TUTELA PREVIDENZIALE DEI SOGGETTI CHE ESERCITANO PER PROFESSIONE ABITUALE, ANCORCHÉ NON ESCLUSIVA, ATTIVITÀ DI LAV ORO AUTONOMO EX ART. 49, COMMA 1 DEL TUIR APPROVATO CON DPR N. 917/1966 E ALTRE ATTIVITÀ DI CUI ALL'ART. 2, COMMA 26, LEGGE N. 335/1 985	130.481.701,35	0,00	130.481.701,35
1E1101047	CONTRIBUTO STRAORDINARIO A CARICO DEI DATORI DI LAVORO GIÀ ISCRITTI AL SOPPRESSO FONDO DI PREVIDENZA PER I DIPENDENTI DELL'ENEL E DE LLE AZIENDE ELETTRICHE PRIVATE - ART. 41, C. 2, LETT. A) DELLA LEGGE N. 488/99	29.927.958,73	0,00	29.927.958,73
1E1101048	CONTRIBUTO A CARICO DEI DATORI DI LAVORO GIÀ ISCRITTI AL SOPPRESSO FONDO DI PREVIDENZA PER IL PERSONALE ADDETTO AI PUBBLICI SERVIZI DI TELEFONIA - ART. 41, C. 2, LETT. B) DELLA LEGGE N. 488/1999	1.025.763,52	0,00	1.025.763,52
1E1101089	CONTRIBUTI DIVERSI (CONTRIBUTI PER GLI ALLIEVI DEGLI ISTITUTI NAUTICI, CONTRIBUTI ACCREDITATI SENZA APPLICAZIONI DI MARCHE, CONTRIBU TI EX ART. 10, LEGGE N. 887/84 SU INTEGRAZIONI SALARIALI EROGATE DIRETTAMENTE PER PERIODI PREGRESSI, CONTRIBUTI TBC PER I MAESTRI E I DIRETTORI DIDATTICI)	7.692.512,31	111.181.092,30	118.873.604,61
	Totale 1.1.1.01 - Aliquote contributive a carico dei datori di lavoro e/o degli iscritti	55.348.600.290,86	111.181.092,30	55.459.781.383,16



RENDICONTO FINANZIARIO GENERALE DELL' I.N.P.S. PER L'ANNO 2010
(In EURO)

ANALISI DEI RESIDUI INIZIALI

Entrate

Codice Capitolo	Denominazione Capitolo	INPS	EX IPOST	TOTALI
1.1.1.02 - Quote di partecipazione degli iscritti all'onere di specifiche gestioni				
1E1102010	CONTRIBUTI PER LA GESTIONE MUTUALITA' DEI DIPENDENTI E DEI PENSIONATI POSTELEGRAFONICI	0,00	336.419,59	336.419,59
	Totale 1.1.1.02 - Quote di partecipazione degli iscritti all'onere di specifiche gestioni	0,00	336.419,59	336.419,59
1.1.2 - ENTRATE DERIVANTI DA TRASFERIMENTI CORRENTI				
1.1.2.04 - Trasferimenti da parte delle Regioni				
1E1204001	CONTRIBUTI DELLE REGIONI PER LA COPERTURA ASSICURATIVA DEGLI APPRENDISTI/ARTIGIANI OCCUPATI NEI TERRITORI DELLE REGIONI A STATUTO ORDINARIO - ART. 16, LEGGE N. 845/1978	681.631.174,84	0,00	681.631.174,84
	Totale 1.1.2.04 - Trasferimenti da parte delle Regioni	681.631.174,84	0,00	681.631.174,84
1.1.3 - ALTRE ENTRATE				
1.1.3.07 - Entrate derivanti dalla vendita di beni e dalla prestazione di servizi				
1E1307004	RIMBORSI SPESE RELATIVE A RISCOSSIONE CONTRIBUTI E ALTRI SERVIZI SVOLTI PER CONTO DI ENTI E ORGANISMI VARI	67.656.000,47	0,00	67.656.000,47
	Totale 1.1.3.07 - Entrate derivanti dalla vendita di beni e dalla prestazione di servizi	67.656.000,47	0,00	67.656.000,47
1.1.3.10 - Entrate non classificabili in altre voci				
1E1310002	SANZIONI CIVILI, AMMINISTRATIVE, MULTIE E AMMONDE	1.668.397.454,10	597.031,08	1.668.994.485,18
1E1310003	INTERESSI PER LA RISCOSSIONE DILAZIONATA O DIFFERITA DEI CONTRIBUTI	26.246,45	0,00	26.246,45
	Totale 1.1.3.10 - Entrate non classificabili in altre voci	1.668.423.700,55	597.031,08	1.669.020.731,63
	TOTALE ENTRATE CORRENTI D.C. ENTRATE	57.766.311.166,72	112.114.542,97	57.878.425.709,69



RENDICONTO FINANZIARIO GENERALE DELL' I.N.P.S. PER L'ANNO 2010
(In EURO)

ANALISI DEI RESIDUI INIZIALI

Entrate

Codice Capitolo	Denominazione Capitolo	INPS	EX IPOST	TOTALI
	1.4 - TITOLO IV - PARTITE DI GIRO			
	1.4.1 - ENTRATE AVVENTI NATURA DI PARTITE DI GIRO			
	1.4.1.22 - Entrate avventi natura di partite di giro			
1E4122009	CONTRIBUTI RISCOSSI PER CONTO DI ALTRI ENTI	3.600.370,10	0,00	3.600.370,10
1E4122026	CONTRIBUTI PER LAVORATORI AGRICOLI (SUBORDINATI E AUTONOMI) RISCOSSI PER CONTO DELL'INAIL	1.599.918.713,95	0,00	1.599.918.713,95
1E4122036	RIMBORSO DA PARTE DELL'INAIL DEGLI ONERI FINANZIARI DERIVANTI DALLA CESSIONE DI CREDITI CONTRIBUTIVI DI CUI ALL'ART. 13, LEGGE N. 44/98 COME RISULTA MODIFICATA DALL'ART. 1 - DL N. 308/99 E LEGGE N. 402/1999	62.573.693,30	0,00	62.573.693,30
1E4122039	RECUPERO A CARICO DELL'INAIL DEL RIMBORSO DI CONTRIBUTI RELATIVI AI LAVORATORI AGRICOLI (DIPENDENTI E AUTONOMI)	36.885.819,85	0,00	36.885.819,85
	Totale 1.4.1.22 - Entrate avventi natura di partite di giro	1.702.978.597,20	0,00	1.702.978.597,20
	TOTALE PARTITE DI GIRO D.C. ENTRATE	1.702.978.597,20	0,00	1.702.978.597,20
	Totale Entrate - UPB 1 - D.C. ENTRATE	59.469.289.763,92	112.114.542,97	59.581.404.306,89



**RENDICONTO FINANZIARIO GENERALE DELL' I.N.P.S. PER L'ANNO 2010
(In EURO)**

ANALISI DEI RESIDUI INIZIALI

Entrate

Codice Capitolo	Denominazione Capitolo	INPS	EX IPOST	TOTALI
UPB 2 - D.C. PENSIONI				
2.1 - TITOLO 1 - ENTRATE CORRENTI				
2.1.1 - ENTRATE CONTRIBUTIVE				
2.1.1.01 - Aliquote contributive a carico dei datori di lavoro e/o degli iscritti				
2E1101012	VALORI CAPITALI E INTERESSI PER LA COPERTURA DEGLI ONERI A CARICO DELLE GESTIONI PENSIONISTICHE, DERIVANTI DALL'APPLICAZIONE DELLE LEGGI N. 389/1970 E N. 824/1971 (QUOTA DELL'ESERCIZIO)	25.452.158,08	0,00	25.452.158,08
2E1101028	CONTRIBUTO DOVUTO DALLE AZIENDE A COPERTURA DEGLI ONERI DERIVANTI DAL RICONOSCIMENTO DELLA MAGGIORE ANZIANITÀ CONTRIBUTIVA E DALLE RATE DI PENSIONAMENTO ANTICIPATO RELATIVAMENTE AI RAPPORTI DI LAVORO CESSATI DAL 1° MARZO 1989 ART. 4, COMMA 5, DL N. 337/1989	8.788.080,99	0,00	8.788.080,99
2E1101031	CONTRIBUTI DELLE AZIENDE A COPERTURA DEGLI ONERI DERIVANTI DAL RICONOSCIMENTO DELLA MAGGIORE ANZIANITÀ CONTRIBUTIVA E DALLE RATE DI PENSIONAMENTO ANTICIPATO AI SENSI DELL'ART. 27, COMMA 5, LEGGE N. 223/1991	6.341.834,93	0,00	6.341.834,93
2E1101032	CONTRIBUTI DELLE AZIENDE A COPERTURA DEGLI ONERI DERIVANTI DAL RICONOSCIMENTO DELLA MAGGIORE ANZIANITÀ CONTRIBUTIVA E DALLE RATE DI PENSIONAMENTO ANTICIPATO AI SENSI DELL'ART. 28 DELLA LEGGE N. 223/1991	11.153.723,03	0,00	11.153.723,03
2E1101033	CONTRIBUTI DELLE AZIENDE A COPERTURA DEGLI ONERI DERIVANTI DAL RICONOSCIMENTO DELLA MAGGIORE ANZIANITÀ CONTRIBUTIVA E DALLE RATE DI PENSIONAMENTO ANTICIPATO AI SENSI DELL'ART. 1, COMMA 2 DEL DL N. 364/1992 CONVERTITO NELLA LEGGE N. 406/1992	20.750.146,49	0,00	20.750.146,49
2E1101034	CONTRIBUTI DELLE AZIENDE A COPERTURA DEGLI ONERI DERIVANTI DAL RICONOSCIMENTO DELLA MAGGIORE ANZIANITÀ CONTRIBUTIVA E DALLE RATE DI PENSIONAMENTO ANTICIPATO AI SENSI DELL'ART. 13, COMMA 10 DELLA LEGGE N. 257/1992	246.096,95	0,00	246.096,95
2E1101036	CONTRIBUTI DELL'ENI E DELLE SOCIETÀ DEL GRUPPO A COPERTURA DEGLI ONERI DERIVANTI DAL RICONOSCIMENTO DELLA MAGGIORE ANZIANITÀ CONTRIBUTIVA E DALLE RATE DI PENSIONAMENTO ANTICIPATO AI SENSI DELL'ART. 9-TER, COMMA 5 DEL DL N. 148/1993 CONVERTITO NELLA LEGGE N. 236/1993	459.907,04	0,00	459.907,04
2E1101037	CONTRIBUTI DELLE AZIENDE A COPERTURA DEGLI ONERI DERIVANTI DAL RICONOSCIMENTO DELLA MAGGIORE ANZIANITÀ CONTRIBUTIVA E DALLE RATE DI PENSIONAMENTO ANTICIPATO AI SENSI DELL'ART. 10, COMMA 7 DEL DL N. 299/1994 CONVERTITO NELLA LEGGE N. 451/1994	17.129.243,93	0,00	17.129.243,93
2E1101038	CONTRIBUTI DELLE AZIENDE DEL GRUPPO EFIM A COPERTURA DEGLI ONERI DERIVANTI DAL RICONOSCIMENTO DELLA MAGGIORE ANZIANITÀ CONTRIBUTIVA E DALLE RATE DI PENSIONAMENTO ANTICIPATO AI SENSI DELL'ART. 5, COMMA 5 DEL DL N. 518/1994	3.322.331,49	0,00	3.322.331,49
2E1101039	VALORI CAPITALI PER LA COSTITUZIONE DI UN'UNICA POSIZIONE ASSICURATIVA NEL FONDO DI PREVIDENZA PER IL PERSONALE ADDETTO AI PUBBLICI SERVIZI DI TELEFONIA AI SENSI DELL'ART. 5 DELLA LEGGE N. 58/1992	471.093.361,25	0,00	471.093.361,25
2E1101042	CONTRIBUTI DELLE AZIENDE ESERCENTI PUBBLICI SERVIZI DI TRASPORTO A COPERTURA DEGLI ONERI DERIVANTI DALLE RATE DI PENSIONAMENTO ANTICIPATO AI SENSI DELL'ART. 4, COMMI 4 E 5 DEL DL N. 403/1995	2.755.986,60	0,00	2.755.986,60
	Totale 2.1.1.01 - Aliquote contributive a carico dei datori di lavoro e/o degli iscritti	567.492.870,78	0,00	567.492.870,78



RENDICONTO FINANZIARIO GENERALE DELL' I.N.P.S. PER L'ANNO 2010
(In EURO)

ANALISI DEI RESIDUI INIZIALI

Entrate

Codice Capitolo	Denominazione Capitolo	INPS	EX IPOST	TOTALI
	2.1.2 - ENTRATE DERIVANTI DA TRASFERIMENTI CORRENTI			
	2.1.2.06 - Trasferimenti da parte di altri Enti del settore pubblico			
2E1206001	VALORI TRASFERITI DA ALTRI ENTI DI PREVIDENZA PER LA COPERTURA DI PERIODI ASSICURATIVI	86.249.308,92	21.890.176,19	108.139.485,11
2E1206003	VALORI CAPITALI PER COPERTURA DI TRATTAMENTI PENSIONISTICI GIÀ EROGATI DA FONDI INTEGRATIVI DI PREVIDENZA ESISTENTI PRESSO GLI ENTI DISCIOLTI	3.313.199.560,36	0,00	3.313.199.560,36
	Totale 2.1.2.06 - Trasferimenti da parte di altri Enti del settore pubblico	3.399.448.869,28	21.890.176,19	3.421.339.045,47
	2.1.3 - ALTRE ENTRATE			
	2.1.3.07 - Entrate derivanti dalla vendita di beni e dalla prestazione di servizi			
2E1307004	RIMBORSI SPESE PER L'EROGAZIONE DI PRESTAZIONI PENSIONISTICHE E ALTRI SERVIZI SVOLTI PER CONTO DI ENTI E ORGANISMI VARI	39.623.433,65	0,00	39.623.433,65
	Totale 2.1.3.07 - Entrate derivanti dalla vendita di beni e dalla prestazione di servizi	39.623.433,65	0,00	39.623.433,65
	2.1.3.09 - Poste correttive e compensative di spese correnti			
2E1309001	RECUPERO DI PRESTAZIONI PENSIONISTICHE	3.224.390.798,89	462.737,11	3.224.853.536,00
2E1309005	RIMBORSI DA ORGANISMI ESTERI DI PRESTAZIONI PENSIONISTICHE EROGATE IN REGIME DI CONVENZIONE INTERNAZIONALE	11.352,90	0,00	11.352,90
	Totale 2.1.3.09 - Poste correttive e compensative di spese correnti	3.224.402.151,79	462.737,11	3.224.864.888,90
	TOTALE ENTRATE CORRENTI D.C. PENSIONI	7.230.967.325,50	22.352.913,30	7.253.320.238,80
	Totale Entrate - UPB 2 - D.C. PENSIONI	7.230.967.325,50	22.352.913,30	7.253.320.238,80



**RENDICONTO FINANZIARIO GENERALE DELL' I.N.P.S. PER L'ANNO 2010
(In EURO)**

ANALISI DEI RESIDUI INIZIALI

Entrate

Codice Capitolo	Denominazione Capitolo	INPS	EX IPOST	TOTALI
UPS 3 - D.C. PRESTAZIONI A SOSTEGNO DEL REDDITO				
3.1 - TITOLO I - ENTRATE CORRENTI				
3.1.1 - ENTRATE CONTRIBUTIVE				
3.1.1.01 - Aliquote contributive a carico dei datori di lavoro e/o degli iscritti				
3E1101017	RSA VERSO I DATORI DI LAVORO PER SOMME EROGATE (ART. 5, C. 3, L. 297/1982) A FAVORE ISCRITTI AI FONDI DI PREVIDENZA DAZIERI ED ESATTORIALI	6.249,41	0,00	6.249,41
3E1101027	CONTRIBUTO ADDIZIONALE EX ART. 12, LEGGE N. 164/1975 ED EX ART. 8, LEGGE N. 427/75 SU INTEGRAZIONI SALARIALI ORDINARIE E STRAORDINARIE EROGATE DIRETTAMENTE AI LAVORATORI O RIMBORSATE AD AZIENDE SOSPese O CESSATE	38.752.308,45	0,00	38.752.308,45
3E1101030	CONTRIBUTO A CARICO DI AZIENDE PER FINANZIAMENTO DELL'INDENNITÀ DI MOBILITÀ AI SENSI DELL'ART. 5, C. 4, LEGGE N. 223/1991	75.373.338,59	0,00	75.373.338,59
3E1101040	CONTRIBUTO ADDIZIONALE SUL TRATTAMENTO SOSTITUTIVO DELLA RETRIBUZIONE AI LAVORATORI AGRICOLI PER RICONVERSIONE E RISTRUTTURAZIONE AZIENDALE DI CUI ALL'ART. 21, COMMA 3 DELLA LEGGE N. 223/1991	564,21	0,00	564,21
3E1101046	CONTRIBUTI DELLE AZIENDE A COPERTURA DEGLI ONERI PER INDENNITÀ DI MOBILITÀ RELATIVI A PERIODI ECCEZIONALI LA MOBILITÀ ORDINARIA - ART. 4, C. 27 DEL DL N. 510/1996 CONVERTITO NELLA LEGGE N. 609/96 E SUCCESSIVE INTEGRAZIONI	142.175.953,21	0,00	142.175.953,21
3E1101050	CONTRIBUTO STRAORDINARIO DELLE IMPRESE DEL CREDITO A COPERTURA DEGLI ASSEGNI STRAORDINARI PER IL SOSTEGNO DEL REDDITO DI CUI ALL'ART. 5, C. 1, LETT. B) DEL DL N. 158/2000 - ART. 6, C. 3 DEL DL N. 158/2000	1.848.820,10	0,00	1.848.820,10
3E1101051	CONTRIBUTO STRAORDINARIO DELLE IMPRESE DEL CREDITO COOPERATIVO A COPERTURA DEGLI ASSEGNI STRAORDINARI PER IL SOSTEGNO DEL REDDITO DI CUI ALL'ART. 5, C. 1, LETT. B) DEL DL N. 157/2000 - ART. 6, C. 3 DEL DL N. 157/2000	7.863,45	0,00	7.863,45
	Totale 3.1.1.01 - Aliquote contributive a carico dei datori di lavoro e/o degli iscritti	258.165.097,42	0,00	258.165.097,42
3.1.2 - ENTRATE DERIVANTI DA TRASFERIMENTI CORRENTI				
3.1.2.04 - Trasferimenti da parte delle Regioni				
3E1204008	RIMBORSO DA PARTE DELLE REGIONI DELLE SPESE PER ASSISTENZA INTEGRATIVA E PER LA CHEMIO-PROFILASSI ANTITUBERCOLARE - ART. 52, LEGGE N. 833/78	34.913,14	0,00	34.913,14
3E1204009	RIMBORSO DA PARTE DELLE REGIONI UMBRIA E MARCHE DEGLI ONERI PER LA COPERTURA FIGURATIVA DEI PERIODI DI GODIMENTO DELL'INDENNITÀ A FAVORE DEI LAVORATORI DEI COMUNI COLPITI DAL SISMA DEL SETTEMBRE 1997 - ART. 3, COMMA 3-QUATER DEL DL N. 132/1999 CONVERTITO NELLA LEGGE N. 226/1999	1.251.114,33	0,00	1.251.114,33
	Totale 3.1.2.04 - Trasferimenti da parte delle Regioni	1.286.027,47	0,00	1.286.027,47
3.1.2.06 - Trasferimenti da parte di altri Enti del settore pubblico				
3E1206004	RIMBORSO DA PARTE DELLE USL DELLE SPESE PER LA PREVENZIONE E CURA DELL'INVALIDITÀ (QUOTA RELATIVA ALLE PRESTAZIONI TERAPEUTICHE FRUITE DAI BENEFICIARI PRESSO GLI STABILIMENTI TERMALI IN GESTIONE DIRETTA) E CONNESSE QUOTE DI SPESE GENERALI	10.851,90	0,00	10.851,90
	Totale 3.1.2.06 - Trasferimenti da parte di altri Enti del settore pubblico	10.851,90	0,00	10.851,90



**RENDICONTO FINANZIARIO GENERALE DELL' I.N.P.S. PER L'ANNO 2010
(In EURO)**

ANALISI DEI RESIDUI INIZIALI

Entrate

Codice Capitolo	Denominazione Capitolo	INPS	EX IPOST	TOTALI
	3.1.3 - ALTRE ENTRATE			
	3.1.3.07 - Entrate derivanti dalla vendita di beni e dalla prestazione di servizi			
3E1307005	RETTE PREGRESSE DI DEGENZA RELATIVE ALLA CESSATA GESTIONE DELLE CASE DI CURA DELL'ISTITUTO	1.329.094,30	0,00	1.329.094,30
	Totale 3.1.3.07 - Entrate derivanti dalla vendita di beni e dalla prestazione di servizi	1.329.094,30	0,00	1.329.094,30
	3.1.3.08 - REDDITI E PROVENTI PATRIMONIALI			
3E1308012	INTERESSI SUI PRESTITI CONCESSI DAL FONDO CREDITO AL PERSONALE DIPENDENTE DA POSTE ITALIANE S.P.A. E SOCIETA' DEL GRUPPO	0,00	84.947,90	84.947,90
3E1308013	INTERESSI SUI PRESTITI CONCESSI DALLA GESTIONE MUTUALITA' AGLI ISCRITTI	0,00	1.397,64	1.397,64
	Totale 3.1.3.08 - REDDITI E PROVENTI PATRIMONIALI	0,00	86.345,54	86.345,54
	3.1.3.09 - Poste correttive e compensative di spese correnti			
3E1309001	RECUPERO DI PRESTAZIONI A SOSTEGNO DEL REDDITO	364.898.740,77	0,00	364.898.740,77
3E1309005	RIMBORSI DA ORGANISMI ESTERI DI PRESTAZIONI A SOSTEGNO DEL REDDITO EROGATE IN REGIME DI CONVENZIONE INTERNAZIONALE	2.888.103,40	0,00	2.888.103,40
	Totale 3.1.3.09 - Poste correttive e compensative di spese correnti	367.786.844,17	0,00	367.786.844,17
	3.1.3.10 - Entrate non classificabili in altre voci			
3E1310099	ENTRATE DIVERSE	0,00	62.323,27	62.323,27
	Totale 3.1.3.10 - Entrate non classificabili in altre voci	0,00	62.323,27	62.323,27
	TOTALE ENTRATE CORRENTI D.C. PRESTAZIONI A SOSTEGNO DEL REDDITO	628.577.915,26	146.668,81	628.726.584,07
	3.2 - TITOLO II - ENTRATE IN CONTO CAPITALE			
	3.2.1 - ENTRATE PER ALIENAZIONE DI BENI PATRIMONIALI E RISCOSSIONE DI CREDITI			
	3.2.1.14 - Riscossione dei crediti			
3E2114004	RISCOSSIONE DEL CREDITO PER ANTICIPAZIONI CONCESSE ALLA GESTIONE COMMISARIALE DEI SERVIZI SANITARI DELL'INPS	3.090.534,32	0,00	3.090.534,32
3E2114018	RISCOSSIONE RATE SU PRESTITI CONCESSI DAL FONDO CREDITO AL PERSONALE DIPENDENTE DA POSTE ITALIANE S.P.A. E SOCIETA' DEL GRUPPO	0,00	3.707.836,63	3.707.836,63
3E2114019	RISCOSSIONE RATE SU PRESTITI CONCESSI DALLA GESTIONE MUTUALITA'	0,00	181.142,30	181.142,30
	Totale 3.2.1.14 - Riscossione dei crediti	3.090.534,32	3.888.978,93	6.979.513,25
	TOTALE ENTRATE IN CONTO CAPITALE D.C. PRESTAZIONI A SOSTEGNO DEL REDDITO	3.090.534,32	3.888.978,93	6.979.513,25



RENDICONTO FINANZIARIO GENERALE DELL' I.N.P.S. PER L'ANNO 2010
(In EURO)

ANALISI DEI RESIDUI INIZIALI

Entrate

Codice Capitolo	Denominazione Capitolo	INPS	EX IPOST	TOTALI
	3.4 - TITOLO IV - PARTITE DI GIRO			
	3.4.1 - ENTRATE AVENTI NATURA DI PARTITE DI GIRO			
	3.4.1.22 - Entrate aventi natura di partite di giro			
3E4122011	ANTICIPAZIONI E RIMESSE PER PAGAMENTO DI PRESTAZIONI PER CONTO DI ALTRI ENTI	64.034.814,21	0,00	64.034.814,21
	Totale 3.4.1.22 - Entrate aventi natura di partite di giro	64.034.814,21	0,00	64.034.814,21
	TOTALE PARTITE DI GIRO D.C. PRESTAZIONI A SOSTEGNO DEL REDDITO			
	Totale Entrate - UPB 3 - D.C. PRESTAZIONI A SOSTEGNO DEL REDDITO	695.703.283,79	4.037.647,74	699.740.931,53



RENDICONTO FINANZIARIO GENERALE DELL' I.N.P.S. PER L'ANNO 2010
(In EURO)

ANALISI DEI RESIDUI INIZIALI

Entrate

Codice Capitolo	Denominazione Capitolo	INPS	EX IPOST	TOTALI
UPB 4 - D.C. RISORSE UMANE				
4.1 - TITOLO I - ENTRATE CORRENTI				
4.1.2 - ENTRATE DERIVANTI DA TRASFERIMENTI CORRENTI				
4.1.2.06 - Trasferimenti da parte di altri Enti del settore pubblico				
4E1206011	VALORI TRASFERITI AL FONDO PREVIDENZA PERSONALE A RAPPORTO D'IMPIEGO DA PARTE DI ALTRI FONDI DI PREVIDENZA PER COPERTURA DI PERIODI ASSICURATIVI	17.559.534,57	0,00	17.559.534,57
	Totale 4.1.2.06 - Trasferimenti da parte di altri Enti del settore pubblico	17.559.534,57	0,00	17.559.534,57
4.1.3 - ALTRE ENTRATE				
4.1.3.07 - Entrate derivanti dalla vendita di beni e dalla prestazione di servizi				
4E1307008	PROVENTI DERIVANTI DA ATTIVITA' LIBERO PROFESSIONALE SVOLTA DA MEDICI DIPENDENTI AI SENSI DELL'ART. 87 DEL DPR N. 270/1987	14.414,60	0,00	14.414,60
4E1307011	PROVENTI DERIVANTI DALL'ATTIVITA' DI ISTRUTTORIA PER CONTO DELLO STATO DELLE DOMANDE PER INDENNIZI AI CITTADINI E IMPRESE OPERANTI NEI TERRITORI DELLA EX JUGOSLAVIA, GIÀ SOGGETTI ALLA SOVRANITA' ITALIANA, DI CUI ALLA LEGGE N. 137/2001, ART. 3, COMMA 22 E 23, LEGGE N. 350/2003	309.219,95	0,00	309.219,95
	Totale 4.1.3.07 - Entrate derivanti dalla vendita di beni e dalla prestazione di servizi	323.634,55	0,00	323.634,55
4.1.3.08 - Redditi e proventi patrimoniali				
4E1308007	INTERESSI SU MUTUI IPOTECARI CONCESSA A DIPENDENTI ISCRITTI AL FONDO DI PREVIDENZA DEL PERSONALE A RAPPORTO D'IMPIEGO	5.491,27	0,00	5.491,27
4E1308008	INTERESSI SUI MUTUI EDILIZI CONCESSA AL PERSONALE DIPENDENTE AI SENSI ART. 59 DEL DPR N. 509/1979	495.694,58	0,00	495.694,58
	Totale 4.1.3.08 - Redditi e proventi patrimoniali	501.185,85	0,00	501.185,85
4.1.3.09 - Poste correttive e compensative di spese correnti				
4E1309015	RECUPERO DI PRESTAZIONI DEL FONDO DI PREVIDENZA PER IL PERSONALE A RAPPORTO D'IMPIEGO	3.161.698,84	0,00	3.161.698,84
	Totale 4.1.3.09 - Poste correttive e compensative di spese correnti	3.161.698,84	0,00	3.161.698,84
4.1.3.10 - Entrate non classificabili in altre voci				
4E1310016	RIVALSA VERSO LE AMMINISTRAZIONI LOCALI PER QUOTE DI TRATTAMENTO DI QUIESCENZA E DI TFR RELATIVE AL PERSONALE DIPENDENTE CHE RICOPRE CARICHE ELETTIVE	657,04	0,00	657,04
4E1310098	RISARCIMENTO PER DANNO ERARIALE	1.666.563,94	0,00	1.666.563,94
	Totale 4.1.3.10 - Entrate non classificabili in altre voci	1.667.220,98	0,00	1.667.220,98
	TOTALE ENTRATE CORRENTI D.C. RISORSE UMANE	23.213.274,79	0,00	23.213.274,79



RENDICONTO FINANZIARIO GENERALE DELL' I.N.P.S. PER L'ANNO 2010
(In EURO)

ANALISI DEI RESIDUI INIZIALI

Entrate

Codice Capitolo	Denominazione Capitolo	INPS	EX IPOST	TOTALI
	4.2 - TITOLO II - ENTRATE IN CONTO CAPITALE			
	4.2.1 - ENTRATE PER ALIENAZIONE DI BENI PATRIMONIALI E RISCOSSIONE DI CREDITI			
	4.2.1.14 - Riscossione dei crediti			
4E2114005	RISCOSSIONE PRESTITI (QUOTA CAPITALE) CONCESSI AL PERSONALE DIPENDENTE AI SENSI DELL'ART. 59 DEL DPR N. 509/1979	0,00	112.278,96	112.278,96
4E2114006	RISCOSSIONE DI MUTUI POTECARI (QUOTA CAPITALE) CONCESSI AI DIPENDENTI ISCRITTI AL FONDO DI PREVIDENZA DEL PERSONALE A RAPPORTO D'IM PIEGO	7.831,11	0,00	7.831,11
4E2114007	RISCOSSIONE MUTUI EDILIZI (Q. CAPITALE) CONCESSI AL PERSONALE DIPENDENTE AI SENSI DELL'ART. 59 DEL DPR N. 509/1979	939.461,93	0,00	939.461,93
	Totale 4.2.1.14 - Riscossione dei crediti	947.293,04	112.278,96	1.059.572,00
	TOTALE ENTRATE IN CONTO CAPITALE D.C. RISORSE UMANE	947.293,04	112.278,96	1.059.572,00
	Totale Entrate - UPB 4 - D.C. RISORSE UMANE	24.160.567,83	112.278,96	24.272.846,79



RENDICONTO FINANZIARIO GENERALE DELL' I.N.P.S. PER L'ANNO 2010
(In EURO)
ANALISI DEI RESIDUI INIZIALI

Entrate

Codice Capito	Denominazione Capito	INPS	EX IPOST	TOTALI
UPB 5 - D.C. RISORSE STRUMENTALI				
5.1 - TITOLO I - ENTRATE CORRENTI				
5.1.3 - ALTRE ENTRATE				
5.1.3.07 - Entrate derivanti dalla vendita di beni e dalla prestazione di servizi				
5E1307007	RIMBORSO SPESE PER VISITE DI CONTROLLO PER CONTO DEI DATORI DI LAVORO E ENTI PREVIDENZIALI ART. 5, COMMA 12 E 13, DL N. 463/1983 CONVERTITO NELLA LEGGE N. 638/1983	13.335.842,67	0,00	13.335.842,67
5E1307008	CORRISPETTIVO PER L'ATTIVITÀ DI GESTIONE E DI VENDITA DEGLI IMMOBILI CEDUTI ALLA SCIP - SOCIETÀ CARTOLARIZZAZIONE IMMOBILI PUBBLICI SRL AI SENSI DELL'ART. 3 DEL DL N. 351/2001 CONVERTITO NELLA LEGGE N. 410/2001	55.582.501,54	0,00	55.582.501,54
	Totale 5.1.3.07 - Entrate derivanti dalla vendita di beni e dalla prestazione di servizi	68.918.344,21	0,00	68.918.344,21
5.1.3.08 - Redditi e proventi patrimoniali				
5E1308001	AFFITTO DI IMMOBILI	53.948.422,06	1.731.544,19	55.679.966,25
5E1308002	INTERESSI SU TITOLI A REDDITO FISSO	0,00	841.210,16	841.210,16
5E1308004	INTERESSI SUI MUTUI E SULLE ANNUALITÀ DI STATO	428.124,70	0,00	428.124,70
5E1308009	PROVENTI DERIVANTI DALLA GESTIONE DEL PATRIMONIO IMMOBILIARE DA REDDITO	25.171.850,16	0,00	25.171.850,16
5E1308014	INTERESSI ATTIVI SU TITOLI DIVERSI	0,00	6.429.250,61	6.429.250,61
	Totale 5.1.3.08 - Redditi e proventi patrimoniali	79.548.396,92	9.002.004,96	88.550.401,88
5.1.3.09 - Poste correttive e compensative di spese correnti				
5E1309004	RECUPERO DI SPESE LEGALI	514,77	0,00	514,77
5E1309006	RECUPERO DI SPESE PER LA CONDUZIONE DEGLI STABILI DA REDDITO	8.336.869,28	433.016,15	8.769.885,43
	Totale 5.1.3.09 - Poste correttive e compensative di spese correnti	8.337.384,05	433.016,15	8.770.400,20
5.1.3.10 - Entrate non classificabili in altre voci				
5E1310008	RSA VERSO GLI AFFITTUARI PER LA QUOTA A LORO CARICO DEL TRATTAMENTO DI FINE RAPPORTO MATURATA NELL'ANNO DAI PORTIERI E DAI PULITORI DEGLI STABILI DA REDDITO	172.567,57	0,00	172.567,57
	Totale 5.1.3.10 - Entrate non classificabili in altre voci	172.567,57	0,00	172.567,57
	TOTALE ENTRATE CORRENTI D.C. RISORSE STRUMENTALI	156.976.692,75	9.435.021,11	166.411.713,86



RENDICONTO FINANZIARIO GENERALE DELL' I.N.P.S. PER L'ANNO 2010
(In EURO)

ANALISI DEI RESIDUI INIZIALI

Entrate

Codice Capitolo	Denominazione Capitolo	INPS	EX IPOST	TOTALI
	5.2 - TITOLO II - ENTRATE IN CONTO CAPITALE			
	5.2.1 - ENTRATE PER ALIENAZIONE DI BENI PATRIMONIALI E RISCOSSIONE DI CREDITI			
	5.2.1.11 - Alienazione di immobili e diritti reali			
5E211001	ALIENAZIONE DI IMMOBILITÀ DA REDDITO	5.146.760,14	28.691.358,62	33.838.118,76
	Totale 5.2.1.11 - Alienazione di immobili e diritti reali	5.146.760,14	28.691.358,62	33.838.118,76
	5.2.1.14 - Riscossione dei crediti			
5E2114002	RISCOSSIONE DI MUTUI	1.770.229,95	0,00	1.770.229,95
	Totale 5.2.1.14 - Riscossione dei crediti	1.770.229,95	0,00	1.770.229,95
	TOTALE ENTRATE IN CONTO CAPITALE D.C. RISORSE STRUMENTALI	6.916.990,09	28.691.358,62	35.608.348,71
	Totale Entrate - UPB 5 - D.C. RISORSE STRUMENTALI	163.893.662,84	38.126.379,73	202.020.062,57



RENDICONTO FINANZIARIO GENERALE DELL' I.N.P.S. PER L'ANNO 2010
(In EURO)
ANALISI DEI RESIDUI INIZIALI

Entrate

Codice Capitolo	Denominazione Capitolo	INPS	EX IPOST	TOTALI
UPB 8 - ALTRE STRUTTURE DI DIREZIONE GENERALE				
8.1 - TITOLO I - ENTRATE CORRENTI				
8.1.2 - ENTRATE DERIVANTI DA TRASFERIMENTI CORRENTI				
8.1.2.03 - Trasferimenti da parte dello Stato				
8E1203004	RIMBORSO DELLO STATO PER PROVVIDENZE A FAVORE DEI CITTADINI ITALIANI RIMPATRIATI DALLA LIBIA ART. 23 BIS, LEGGE N. 485/1972	10.017.546,88	0,00	10.017.546,88
8E1203006	CONTRIBUTO DELLO STATO A COPERTURA DEGLI ONERI PENSIONISTICI DI CUI ALL'ART. 37, COMMA 3, LETT. C), DELLA LEGGE N. 88/1988 E ALL'ART. 59, COMMA 34, DELLA LEGGE N. 449/1997	949.344,00	0,00	949.344,00
8E1203020	RIMBORSO DA PARTE DELLO STATO DEL DISAVANZO DI GESTIONE DELLA GESTIONE SPECIALE PER I TRATTAMENTI PENSIONISTICI GIÀ EROGATI DAL SOPPRESSO FONDO PREVIDENZIALE E ASSISTENZIALE DEGLI SPEDIZIONIERI DOGANALI - ART. 3, COMMA 3, DELLA LEGGE N. 230/1997	53.049.179,77	0,00	53.049.179,77
8E1203030	CONTRIBUTO DELLO STATO A COPERTURA DEGLI ONERI PENSIONISTICI DERIVANTI DALLA ESTENSIONE DELL'ART. 18, C. 8 DELLA LEGGE N. 179/2002 IN MATERIA DI BENEFICI PREVIDENZIALI PER I LAVORATORI ESPOSTI ALL'AMBIANTE ART. 39, C. 3 DELLA LEGGE N. 289/2002	6.000.000,00	0,00	6.000.000,00
8E1203033	CONTRIBUTO DELLO STATO A COPERTURA DEGLI ONERI DERIVANTI DALL'ART. N. 43, COMMA 3, DELLA LEGGE N. 448/2001 RELATIVAMENTE AI LAVORATORI DELLA PICCOLA PESCA MARIITIMA E DELLE ACQUE INTERNE DI CUI ALLA LEGGE N. 250/1968	1.032.914,00	0,00	1.032.914,00
8E1203035	RIMBORSO DELLO STATO A COPERTURA DEGLI ONERI DERIVANTI DAL PENSIONAMENTO ANTICIPATO DEI LAVORATORI DIPENDENTI DALLE IMPRESE DEL GRUPPO ALITALIA - ART. 1, COMMA 5, DEL D.L. N. 546/1996 CONVERTITO NELLA LEGGE N. 640/1996	1.196.070,36	0,00	1.196.070,36
8E1203037	CONTRIBUTI DELLO STATO A COPERTURA DEGLI ONERI DERIVANTI DALL'EROGAZIONE DI UNA SOMMA AGGIUNTIVA AGLI ULTRASessantacinquenni DI CUI ALL'ART. 5, COMMI 1, 2, 3 E 4, DEL D.L. N. 81/2007 CONVERTITO NELLA LEGGE N. 127/2007	1.467.975.707,68	0,00	1.467.975.707,68
8E1203046	CONTRIBUTO DELLO STATO A COPERTURA DEGLI ONERI PER PENSIONI DEL FONDO DI PREVIDENZA DEL PERSONALE DI VOLO DI CUI ALL'ART. 1-QUATER, COMMA 2, DEL D.L. N. 249/2004 CONVERTITO NELLA LEGGE N. 291/2004 - ART. 1-QUATER, COMMA 4, DEL D.L. N. 249/2004 CONVERTITO NELLA LEGGE N. 291/2004	36.355.924,00	0,00	36.355.924,00
8E1203204	CONTRIBUTO DELLO STATO A COPERTURA DEGLI ONERI DERIVANTI DALLA PROROGA DEI TRATTAMENTI DI DISOCCUPAZIONE ORDINARIA, DI MOBILITÀ E DI DISOCCUPAZIONE SPECIALE PER L'EDILIZIA DI CUI ALL'ART. 4 DEL D.L. N. 510/1996 CONVERTITO NELLA LEGGE N. 608/1996	134.093.897,00	0,00	134.093.897,00
8E1203205	RIMBORSO DA PARTE DELLO STATO PER RETRIBUZIONI AI VOLONTARI DEL CORPO NAZIONALE SOCCORSO ALPINO/SPELEOLOGICO DEL CLUB ALPINO ITALIANO - ART. 1, COMMA 4, DELLA LEGGE N. 162/1992	781.892,57	0,00	781.892,57
8E1203207	CONTRIBUTO DELLO STATO A COPERTURA DEGLI ONERI DERIVANTI DAI TRATTAMENTI ORDINARI E SPECIALI DI DISOCCUPAZIONE DI CUI ALL'ART. 1, COMMA 1, LETT. A) E ALL'ART. 1 QUATER DEL D.L. N. 78/1998 CONVERTITO NELLA LEGGE N. 176/1998	3.098.742,00	0,00	3.098.742,00
8E1203211	CONTRIBUTO DELLO STATO A COPERTURA DEI MAGGIORI ONERI PER INDENNITÀ DI DISOCCUPAZIONE NON AGRICOLA CON REQUISITI NORMALI AI SENSI DELL'ART. 13, COMMA 2, LETT. A) E COMMA 7, DEL D.L. N. 35/2005 CONVERTITO NELLA LEGGE N. 80/2005	47.520.834,50	0,00	47.520.834,50



**RENDICONTO FINANZIARIO GENERALE DELL' I.N.P.S. PER L'ANNO 2010
(In EURO)**

ANALISI DEI RESIDUI INIZIALI

Entrate

Codice Capitolo	Denominazione Capitolo	INPS	EX IPOST	TOTALI
8E1203212	CONTRIBUTO DELLO STATO A COPERTURA DEGLI ONERI DELL'INDENNITA' DI MOBILITA' DI CUI ALL'ART. 3, COMMA 4, E 5, COMMI 3 E 4, DEL D.L. N. 299/1994 CONVERTITO NELLA LEGGE N. 451/1994	80.052.002,00	0,00	80.052.002,00
8E1203213	CONTRIBUTO DELLO STATO A FAVORE DELLA GESTIONE DEGLI INTERVENTI ASSISTENZIALI E DI SOSTEGNO ALLE GESTIONI PREVIDENZIALI PER LA INTEGRALE COPERTURA DEGLI ONERI CONNESSI CON IL MANTENIMENTO DEL SALARIO DI CUI ALL'ART. 37 DELLA LEGGE N. 88/1989	4.683.537.570,28	0,00	4.683.537.570,28
8E1203215	CONTRIBUTO DELLO STATO A COPERTURA DEGLI ONERI DERIVANTI DALLE INDENNITA' CORRISPONTE AI DONATORI DI MIDOLLO OSSEO - ART. 11 DELLA LEGGE N. 52/2001	1.276.251,25	0,00	1.276.251,25
8E1203216	CONTRIBUTI DELLO STATO A COPERTURA DEI MAGGIORI ONERI PER INDENNITA' DI DISOCCUPAZIONE AGRICOLA CON REQUISITI NORMALI AI SENSI DELL'ART. 1, COMMI 55 E 56, DELLA LEGGE N. 247/2007	87.302.452,27	0,00	87.302.452,27
8E1203218	CONTRIBUTO DELLO STATO A COPERTURA DEGLI ONERI DERIVANTI DALL'ABOLIZIONE DELLA DISCIPLINA DELL'IMPORTO MASSIMO PER I TRATTAMENTI SPECIALI DI DISOCCUPAZIONE AGRICOLA DI CUI ALL'ART. 1, COMMA 15, DEL D.L. N. 2/2006 CONVERTITO NELLA LEGGE N. 81/2006	140.000.000,00	0,00	140.000.000,00
8E1203219	CONTRIBUTO DELLO STATO (FONDO EX ART. 25 DELLA LEGGE N. 845/1978) A COPERTURA DEGLI ONERI DERIVANTI DALL' INDENNITA' IN CASO DI FINE LAVORO AI COLLABORATORI COORDINATI E CONTINUATIVI - ART. 19, COMMA 2-BIS, DEL D.L. N. 185/2008 CONVERTITO NELLA LEGGE N. 212/009	1.123.891,47	0,00	1.123.891,47
8E1203244	CONTRIBUTO DELLO STATO A FAVORE DELLA GESTIONE DEGLI INTERVENTI ASSISTENZIALI E DI SOSTEGNO ALLE GESTIONI PREVIDENZIALI PER LA INTEGRALE COPERTURA DEGLI ONERI PER INTERVENTI A SOSTEGNO DELLA FAMIGLIA DI CUI ALL'ART. 37 DELLA LEGGE N. 88/1989	3.377.152,31	0,00	3.377.152,31
8E1203262	CONTRIBUTI DELLO STATO A COPERTURA DEGLI ONERI PER PRESTAZIONI DI MATERNITA' DI CUI ALL'ART. 49, COMMI 1 E 2, LEGGE N. 488/1999	1.023.922.547,29	0,00	1.023.922.547,29
8E1203281	CONTRIBUTO DELLO STATO A COPERTURA DEGLI ONERI DERIVANTI DALLA RIDUZIONE CONTRIBUTIVA A FAVORE DELLE AZIENDE E DEI LAVORATORI DEI PUBBLICI SERVIZI DI TRASPORTO ART. 1, COMMA 2, DEL D.L. N. 451/1998 CONVERTITO NELLA LEGGE N. 40/1999 E SUCCESSIVE DISPOSIZIONI	19.027.718,27	0,00	19.027.718,27
8E1203284	RIMBORSO DELLO STATO A COPERTURA DEGLI ONERI PER SGRAVI CONTRIBUTIVI NEL MEZZOGIORNO - ART. 19 DEL D.L. N. 918/1968 CONVERTITO NELLA LEGGE N. 1089/1968	127.710.804,79	0,00	127.710.804,79
8E1203285	RIMBORSO DELLO STATO A COPERTURA DEGLI ONERI PER SGRAVI CONTRIBUTIVI NEL MEZZOGIORNO - ART. 22, COMMA QUINTO, LETT. B, DELLA LEGGE N. 183/1976	11.007.213,85	0,00	11.007.213,85
8E1203286	RIMBORSO DELLO STATO PER LA COPERTURA DEGLI ONERI PER SGRAVI CONTRIBUTIVI A FAVORE DI IMPRESE DELLE PROVINCE DI TRIESTE E GORIZIA - ART. 4 DELLA LEGGE N. 26/1986	78.211,07	0,00	78.211,07
8E1203287	RIMBORSO DELLO STATO DEGLI ONERI PER RIDUZIONI CONTRIBUTIVE A FAVORE DEI DATORI DI LAVORO ITALIANI OPERANTI ALL'ESTERO NEI PAESI EXTRACOMUNITARI - ART. 4, COMMA 2, LETT. A), DEL D.L. N. 317/1987 CONVERTITO NELLA LEGGE N. 388/1987	41.221.961,67	0,00	41.221.961,67
8E1203288	RIMBORSO DELLO STATO PER SGRAVI ONERI CONTRIBUTIVI NEL MEZZOGIORNO DI CUI ALL'ART. 1 DEL D.M. 5 AGOSTO 1994, ALL'ART. 19, COMMA 5, DEL D.L. N. 299/1994 CONVERTITO NELLA LEGGE N. 451/1994 E ALL'ART. 27, COMMA 3, DEL D.L. N. 689/1996 CONVERTITO NELLA LEGGE N. 30/1997	16.209.678,45	0,00	16.209.678,45
8E1203289	RIMBORSO DELLO STATO DEGLI ONERI DERIVANTI DAL CONTRIBUTO E DAGLI SGRAVI CONTRIBUTIVI A FAVORE DELLE IMPRESE DI CUI ALL'ART. 4, COMMI 17 E 21, DELLA LEGGE N. 449/1997 E ALL'ART. 3, COMMA 5, DELLA LEGGE N. 448/1998	26.116.801,18	0,00	26.116.801,18



RENDICONTO FINANZIARIO GENERALE DELL' I.N.P.S. PER L'ANNO 2010
(In EURO)

ANALISI DEI RESIDUI INIZIALI

Entrate

Codice Capitolo	Denominazione Capitolo	INPS	EX IPOST	TOTALI
8E1203292	RIMBORSO DELLO STATO PER SGRAVI DI ONERI CONTRIBUTIVI NEL MEZZOGIORNO AD INCREMENTO DEI LIVELLI OCCUPAZIONALI DI CUI ALL'ART. 1. COMMA 2. DEL D.L. N. 71/1993 CONVERTITO NELLA LEGGE N. 151/1993 E SUCCESSIVE PROROGHE E ALL'ART. 2 DEL D.M. 5 AGOSTO 1994 E SUCCESSIVE DISPOSIZIONI MODIFICATIVE E INTEGRATIVE	301.624,25	0,00	301.624,25
8E1203294	RIMBORSO DA PARTE DELLO STATO DEGLI SGRAVI CONTRIBUTIVI IN AGRICOLTURA DI CUI ALL'ART. 14 DELLA LEGGE N. 64/1986 E SUCCESSIVE MODIFICAZIONI E INTEGRAZIONI E ART. 19. COMMA 5. DEL D.LGS. N. 96/1993	68.967.583,38	0,00	68.967.583,38
8E1203295	RIMBORSO DELLO STATO A COPERTURA DEGLI ONERI DERIVANTI DALLE AGEVOLAZIONI CONTRIBUTIVE AI DATORI DI LAVORO AGRICOLO DI CUI ALL'ART. 11. COMMA 27. DELLA LEGGE N. 537/1993	138.775.559,52	0,00	138.775.559,52
8E1203297	CONTRIBUTO DELLO STATO A COPERTURA DEGLI ONERI DERIVANTI DAGLI SGRAVI CONTRIBUTIVI A FAVORE DELLE IMPRESE CHE ATTUANO I PROGRAMMI DI RIALLINEAMENTO AI SENSI DELL'ART. 5 DEL D.L. N. 510/1996 CONVERTITO NELLA LEGGE N. 608/1996 - ART. 116. COMMA 5. DELLA LEGGE N. 388/2000	479.681,23	0,00	479.681,23
8E1203300	CONTRIBUTO DELLO STATO A FAVORE DELLA GESTIONE DEGLI INTERVENTI ASSISTENZIALI E DI SOSTEGNO ALLE GESTIONI PREVIDENZIALI PER LA INTEGRALE COPERTURA DEGLI ONERI PER SGRAVI E ALTRE AGEVOLAZIONI CONTRIBUTIVE DI CUI ALL'ART. 37 DELLA LEGGE N. 88/1989	2.891.502.079,90	0,00	2.891.502.079,90
8E1203301	CONTRIBUTO DELLO STATO A COPERTURA DEGLI ONERI DERIVANTI DAGLI SGRAVI CONTRIBUTIVI PER I NUOVI ASSUNTI A INCREMENTO DEI LIVELLI OCCUPAZIONALI DI CUI ALL'ART. 44 DELLA LEGGE N. 448/2001	572.804.305,32	0,00	572.804.305,32
8E1203311	CONTRIBUTO DELLO STATO A COPERTURA DEGLI SGRAVI DI ONERI CONTRIBUTIVI SU QUOTE DI RETRIBUZIONE CONNESSE CON LA CONTRATTAZIONE AZIENDALE E TERRITORIALE AI SENSI DELL'ART. 1. COMMA 67. DELLA LEGGE N. 247/2007	460.803.953,21	39.570.128,96	500.374.082,17
8E1203354	CONTRIBUTO DELLO STATO A COPERTURA DEI CONTRIBUTI FIGURATIVI A FAVORE DEI PERSEGUITATI POLITICI E RAZZIALI - ART. 5. LEGGE N. 96/195 5	19.369,51	0,00	19.369,51
8E1203361	CONTRIBUTO DELLO STATO A COPERTURA DEGLI ONERI DERIVANTI DALLA RICOSTITUZIONE NELL'A.G.O. DEI PERIODI DI LAVORO EFFETTUATI IN LIBIA ART. 4 DEL D.L. N. 108/1991 CONVERTITO NELLA LEGGE N. 166/1991	5.943.801,05	0,00	5.943.801,05
8E1203364	CONTRIBUTO STATO A COPERTURA DI ONERI DERIVANTI DA RIDUZIONE ENTRATE CONTRIBUTIVE - ART. 3. COMMI 1 E 2. DEL D.L. N. 318/1996 CONVERTITO NELLA LEGGE N. 402/1996	44.415.293,00	0,00	44.415.293,00
8E1203367	CONTRIBUTO DELLO STATO A COPERTURA DEGLI ONERI DERIVANTI DALLE MINORE ENTRATE CONTRIBUTIVE A SEGUITO DI INTERVENTI A FAVORE DELLE IMPRESE ARTIGIANE E DEI COLTIVATORI DIRETTI - ART. 45 DELLA LEGGE N. 289/2002	10.000.000,00	0,00	10.000.000,00
8E1203368	CONTRIBUTO DELLO STATO A FAVORE DELLA GESTIONE DEGLI INTERVENTI ASSISTENZIALI E DI SOSTEGNO ALLE GESTIONI PREVIDENZIALI PER LA INTEGRALE COPERTURA DEGLI ONERI DIVERSI DI CUI ALL'ART. 37 DELLA LEGGE N. 88/1989	166.123.816,46	0,00	166.123.816,46
8E1203371	CONTRIBUTO DELLO STATO A COPERTURA DEGLI ONERI DERIVANTI DALLA DESTINAZIONE DI QUOTA PARTE DEL CONTRIBUTO PER L'ASSICURAZIONE CONTRO LA DISOCCUPAZIONE INVOLONTARIA AL FINANZIAMENTO DELLA FORMAZIONE DEI LAVORATORI DIPENDENTI DEL SETTORE AGRICOLO DI CUI ALL'ART. 1. COMMI 62, 63 E 64, DELLA LEGGE N. 247/2007	12.260.454,13	0,00	12.260.454,13
8E1203400	CONTRIBUTO DELLO STATO A COPERTURA DEGLI ONERI PER PRESTAZIONI (PENSIONI, ASSEGNI E INDENNITÀ) A FAVORE DEGLI INVALIDI CIVILI DI CUI ALL'ART. 130 DEL D.L. N. 112/1998	3.453.194.027,14	0,00	3.453.194.027,14



RENDICONTO FINANZIARIO GENERALE DELL' I.N.P.S. PER L'ANNO 2010
(In EURO)

ANALISI DEI RESIDUI INIZIALI

Entrate

Codice Capitolo	Denominazione Capitolo	INPS	EX IPOST	TOTALI
8E1203415	RIMBORSO DELLO STATO DI ONERI DERIVANTI DA ASSEGNO A NUCLEI FAMILIARI CONCESSO DAI COMUNI - ART. 65, LEGGE N. 448/1998 E ART. 50, LEGGE N. 144/1999	15.835.104,13	0,00	15.835.104,13
8E1203416	RIMBORSO DELLO STATO DELLE PRESTAZIONI ECONOMICHE PER ONERI DERIVANTI DALL'ASSEGNO DI MATERNITÀ AI SENSI DELL'ART. 66 DELLA LEGGE N. 448/1998 E DELL'ART. 49, COMMA 12, DELLA LEGGE N. 488/1999 - ART. 50 DELLA LEGGE N. 144/1999	2.579.702,36	0,00	2.579.702,36
8E1203417	RIMBORSO DA PARTE DELLO STATO DELL'ASSEGNO DI MATERNITÀ DI CUI ALL'ART. 49, COMMI 8 E 9, LEGGE N. 488/1999	27.073.771,83	0,00	27.073.771,83
8E1203418	RIMBORSO DELLO STATO A COPERTURA DEGLI ONERI PER L'ASSISTENZA AI PORTATORI DI HANDICAP DI CUI ALL'ARTICOLO 33 DELLA LEGGE N. 104/1992 E AGLI ARTICOLI 19 E 20 DELLA LEGGE N. 53/2000, ART. 42, COMMA SESTO, LETTERA O) DELLA LEGGE N. 104/1992 E ART. 21 DELLA LEGGE N. 53/2000.	625.267.891,21	0,00	625.267.891,21
8E1203419	CONTRIBUTO DELLO STATO A COPERTURA DEGLI ONERI PER L'ASSISTENZA AI PORTATORI DI HANDICAP DI CUI AGLI ARTT. 19 E 20 DELLA LEGGE N. 53/2000	13.427.880,00	0,00	13.427.880,00
8E1203475	CONTRIBUTO DELLO STATO A COPERTURA DEGLI ONERI DERIVANTI DA SGRAVI CONTRIBUTIVI ALLE AZIENDE CHE ASSUMONO LAVORATORI A TEMPO DETERMINATO AI SENSI DELL'ART. 10 DELLA LEGGE N. 53/2000	110.306.109,34	0,00	110.306.109,34
8E1203515	RIMBORSO DELLO STATO PER SGRAVI DI ONERI SOCIALI A FAVORE DELLE IMPRESE CHE REIMPIEGANO PERSONALE CON QUALIFICA DIRIGENZIALE, ART. 10, C. 2 DEL D.L. N. 51/1996 E ART. 20 DELLA LEGGE N. 266/1997	2.517.171,04	0,00	2.517.171,04
8E1203550	CONTRIBUTO DELLO STATO A CARICO DEL FONDO PER L'OCCUPAZIONE PER ONERI DERIVANTI DAL PENSIONAMENTO ANTICIPATO DEI LAVORATORI IMPIEGATI NEI LAVORI SOCIALMENTE UTILI DI CUI ALL'ART. 2, COMMA 2, DEL D.L. DEL 21 MAGGIO DEL 1998	47.876.938,85	0,00	47.876.938,85
8E1203551	CONTRIBUTO DELLO STATO A CARICO DEL FONDO PER L'OCCUPAZIONE PER ONERI PENSIONISTICI DERIVANTI DALLA RIVALUTAZIONE DELL'ANZI ANITÀ CONTRIBUTIVA AI LAVORATORI DELLE MINIERE, CAVE E TORBIERE DI CUI ALL'ART. 78, COMMA 23, DELLA LEGGE N. 388/2000	7.554.907,00	0,00	7.554.907,00
8E1203553	CONTRIBUTO DELLO STATO CARICO DEL FONDO PER L'OCCUPAZIONE PER ONERI DERIVANTI DAL RICONOSCIMENTO DELLA CONTRIBUTIZIONE FIGURATIVA DEI PERIODI DI TRATTAMENTO SPECIALE DI DISOCCUPAZIONE AI LAVORATORI DELL'EDILIZIA AI FINI DELLA PENSIONE DI ANZIANITÀ AI SENSI DELL'ART. 78, COMMA 22, DELLA LEGGE N. 388/2000	9.250.000,00	0,00	9.250.000,00
8E1203565	CONTRIBUTO DELLO STATO DA PORRE A CARICO DEL FONDO PER L'OCCUPAZIONE PER GLI ONERI DERIVANTI DALL'ESTENSIONE DELLA MOBILITÀ E DEI TRATTAMENTI SPECIALI DI DISOCCUPAZIONE EDILE AI SOCI DI COOPERATIVE ART. 24, C. 4, DELLA LEGGE N. 196/1997	41.316.551,93	0,00	41.316.551,93
8E1203566	CONTRIBUTO DELLO STATO DA PORRE A CARICO DEL FONDO PER L'OCCUPAZIONE PER GLI ONERI PER LAVORI DI PUBBLICA UTILITÀ E BORSE DI LAVORO DI CUI ALL'ART. 26, COMMI 2 E 3, DELLA LEGGE N. 196/1997	19.043,43	0,00	19.043,43
8E1203568	RIMBORSO DELLO STATO A CARICO DEL FONDO PER L'OCCUPAZIONE PER ONERI DERIVANTI DALL'INDENNITÀ CONNESSE CON I PIANI DI INSERIMENTO PROFESSIONALE DI CUI ALL'ART. 81, COMMA 8, DELLA LEGGE N. 448/1998	1.432.450,27	0,00	1.432.450,27
8E1203569	CONTRIBUTO DELLO STATO A CARICO DEL FONDO PER L'OCCUPAZIONE PER GLI ONERI DERIVANTI DALLA PROROGA DEI TRATTAMENTI DI INTEGRAZIONE SALARIALE STRAORDINARIA, DEI TRATTAMENTI SPECIALI DI DISOCCUPAZIONE EDILE E DELLA INDENNITÀ DI MOBILITÀ DI CUI ALL'ART. 45, COMMA 17, DELLA LEGGE N. 144/1999	1.140.423,42	0,00	1.140.423,42



**RENDICONTO FINANZIARIO GENERALE DELL' I.N.P.S. PER L'ANNO 2010
(In EURO)**

ANALISI DEI RESIDUI INIZIALI

Entrate

Codice Capitolo	Denominazione Capitolo	INPS	EX IPOST	TOTALI
8E1203573	RIMBORSO DELLO STATO A CARICO DEL FONDO PER L'OCCUPAZIONE PER LA COPERTURA DEGLI ONERI DERIVANTI DAI TRATTAMENTI A SOSTEGNO DEL REDDITO (PROROGHE DELLE INTEGRAZIONI SALARIALI STRAORDINARIE, MOBILITÀ E INDENNITÀ DI CUI ALL'ART. 2, COMMA 1, LETT. A) E B), DEL D.L. N. 158/2001 CONVERTITO NELLA LEGGE N. 248/2001	1.076,00	0,00	1.076,00
8E1203574	CONTRIBUTO DELLO STATO A CARICO DEL FONDO PER L'OCCUPAZIONE PER LA COPERTURA DEGLI ONERI DERIVANTI DAGLI ASSEGNI DI UTILIZZO PER PRESTAZIONI IN ATTIVITÀ SOCIALMENTE UTILI E DAI RELATIVI COSTI DI GESTIONE PER PERIODI A PARTIRE DAL 1° LUGLIO 2001	131.266.921,44	0,00	131.266.921,44
8E1203575	CONTRIBUTO DELLO STATO (FONDO PER L'OCCUPAZIONE) A COPERTURA DEGLI ONERI DERIVANTI DAI TRATTAMENTI DI MOBILITÀ DI CUI ALL'ART. 1, COMMI 1, 2 E 5, E ALL'ART. 4 DEL D.L. N. 108/2002 CONVERTITO NELLA LEGGE N. 172/2002 E SUCCESSIVE DISPOSIZIONI MODIFICATIVE ED INTEGRATIVE	616.220,07	0,00	616.220,07
8E1203577	CONTRIBUTO DELLO STATO A CARICO DEL FONDO PER L'OCCUPAZIONE PER ONERI DERIVANTI DAI TRATTAMENTI DI CASSA INTEGRAZIONE SALARIALE A FAVORE DELLE IMPRESE INDUSTRIALI DELL'INDOTTO AUTOMOBILISTICO DI CUI ALL'ART. 41, COMMA 9, DELLA LEGGE N. 289/2002	432.957,60	0,00	432.957,60
8E1203581	RIMBORSO DELLO STATO A CARICO DEL FONDO PER L'OCCUPAZIONE PER ONERI CONNESSI CON LE INDENNITÀ AI LAVORATORI LICENZIATI DA AZIENDE DELL'INDOTTO DEL SETTORE AUTOMOBILISTICO DELLA REGIONE PIEMONTE	4.433.533,47	0,00	4.433.533,47
8E1203584	RIMBORSO DELLO STATO A CARICO DEL FONDO PER L'OCCUPAZIONE PER ONERI DERIVANTI DALLA PROROGA DEI TRATTAMENTI DI INTEGRAZIONE SALARIALE STRAORDINARIA, DEI TRATTAMENTI DI MOBILITÀ E DI DISOCCUPAZIONE SPECIALE AI SENSI DELL'ART. 1, COMMA 1190, DELLA LEGGE N. 286/2006	109.453.214,67	0,00	109.453.214,67
8E1203585	CONTRIBUTO DELLO STATO (FONDO DELL'OCCUPAZIONE) A COPERTURA DEGLI ONERI DERIVANTI DALLA CORRESPONSIONE DEL SUSSIDIO AI LAVORATORI CHE ADERISCONO AI PIANI DI INSERIMENTO E DI REINSERIMENTO LAVORATIVO DESTINATARI DEL PROGRAMMA P.A.R.I. AI SENSI DEL DECRETO DIRETTORIALE DEL MINISTERO DEL LAVORO E DELLE POLITICHE SOCIALI N. 668 DEL 18 MARZO 2005 E DECRETI SUCCESSIVI	17.865.903,75	0,00	17.865.903,75
8E1203586	CONTRIBUTO DELLO STATO (FONDO PER L'OCCUPAZIONE) A COPERTURA DEGLI ONERI DERIVANTI DALLA PROROGA DEI TRATTAMENTI DI INTEGRAZIONE SALARIALE STRAORDINARIA E DI MOBILITÀ AI SENSI DELL'ART. 8, COMMA 3-TER, DELLA LEGGE N. 248/2005 E DELL'ART. 1, COMMA 1156, LETT. C), DELLA LEGGE 298/2006 E SUCCESSIVE DISPOSIZIONI (IMPRESSE COMMERCIALI E AGENZIE DI VIAGGIO E TURISMO CON PIU' DI 50 DIPENDENTI E IMPRESE DI VIGILANZA CON PIU' DI 15 DIPENDENTI)	61.252.978,15	0,00	61.252.978,15
8E1203587	RIMBORSO DA PARTE DELLO STATO (FONDO PER L'OCCUPAZIONE) DEGLI ONERI PER PRESTAZIONI (INDENNITÀ E CONNESSI ASSEGNI PER IL NUCLEO FAMILIARE) A FAVORE DEI LAVORATORI DEL TERRITORIO DI VIBO VALENTIA COLPITO DAGLI EVENTI ALLUVIONALI DEL 3 LUGLIO 2006 - ART. 4, COMMA 12, DELL'O.P.C.M. N. 3540/2006	90.045,55	0,00	90.045,55
8E1203580	CONTRIBUTO DELLO STATO (FONDO PER L'OCCUPAZIONE) A COPERTURA DEGLI ONERI DERIVANTI DALL'INDENNITÀ AI LAVORATORI PORTUALI ADDETTI ALLE PRESTAZIONI DI LAVORO TEMPORANEO DI CUI ALL'ART. 1, COMMA 85, DELLA LEGGE N. 247/2007 - ART. 1, COMMA 86, DELLA LEGGE N. 247/2007 E ART. 19, COMMA 12, DEL D.L. N. 185/2008 CONVERTITO NELLA LEGGE N. 2/2009	12.000.000,00	0,00	12.000.000,00



RENDICONTO FINANZIARIO GENERALE DELL' I.N.P.S. PER L'ANNO 2010
(In EURO)

ANALISI DEI RESIDUI INIZIALI

Entrate

Codice Capitolo	Denominazione Capitolo	INPS	EX IPOST	TOTALI
8E1203591	CONTRIBUTO DELLO STATO (FONDO PER L'OCCUPAZIONE) A COPERTURA DEGLI ONERI DERIVANTI DALLE PRESTAZIONI A SOSTEGNO DEL REDDITO (INDENNITA' ORDINARIA DI DISOCCUPAZIONE NON AGRICOLA CON REQUISITI NORMALI E RIDOTTI AI LAVORATORI SOSPESI PER CRISI AZIENDALE O OCCUPAZIONALE E INDENNITA' IN CASO DI FINE LAVORO AI COLLABORATORI COORDINATI E CONTINUATIVI) DI CUI ALL'ART. 19, COMMA 1, LETT. A), B) E C) E COMMA 2 DEL D.L. N. 185/2008 CONVERTITO NELLA LEGGE N. 2/2009 E ART. 2, COMMA 130, DELLA LEGGE N. 191/2009 - ART. 19, COMMA 6, DEL D.L. N. 185/2008 CONVERTITO NELLA LEGGE N. 2/2009	125.507.846,24	0,00	125.507.846,24
8E1203594	CONTRIBUTO DELLO STATO (FONDO PER L'OCCUPAZIONE) A COPERTURA DEGLI ONERI PER PERIODI ECCEZIONALI LA MOBILITA' ORDINARIA RIGUARDANTI IMPRESE SOTTOPOSTE A PROCEDURE CONCORSUALI E INTERESSATE AL PROGRAMMA FINALIZZATO AL REIMPIEGO DI LAVORATORI ULTRACINQUANTENNI - ART. 1, COMMA 10, DEL D.L. N. 68/2006 CONVERTITO NELLA LEGGE N. 127/2006	13.819.546,92	0,00	13.819.546,92
8E1203710	RIMBORSO DELLO STATO DEGLI ONERI PER RIDUZIONI CONTRIBUTIVE A FAVORE DEI DATORI DI LAVORO CHE ASSUMONO LAVORATORI CON CONTRATTO A TEMPO INDETERMINATO PART-TIME AI SENSI DELL'ART. 5, COMMA 4, DEL D.L.GS. N. 61/2000 - ART. 4, COMMA 1, LETT. A) DEL D.M. 12 APRILE 2000	89.112,64	0,00	89.112,64
8E1203711	RIMBORSO DELLO STATO A CARICO DEL FONDO PER L'OCCUPAZIONE A COPERTURA DEGLI ONERI DERIVANTI DALLE AGEVOLAZIONI CONTRIBUTIVE ALLE IMPRESE DI CUI ALL'ART. 1, COMMA 1, DELLA LEGGE N. 52/1998 E SUCCESSIVE PROROGHE E MODIFICAZIONI	36.923.653,55	0,00	36.923.653,55
8E1203713	CONTRIBUTO DELLO STATO A CARICO DEL FONDO PER L'OCCUPAZIONE PER ONERI DERIVANTI DAL CONTRIBUTO DI CUI ALL'ART. 4, COMMA 1, DEL D.I. DEL 21/05/98 AI DATORI DI LAVORO E AGLI ENTI PUBBLICI ECONOMICI CHE ASSUMONO A TEMPO INDETERMINATO I LAVORATORI IMPIEGATI IN LAVORI SOCIALMENTE UTILI E AI LAVORATORI GIÀ IMPEGNATI IN LAVORI SOCIALMENTE UTILI CHE INTRAPRENDONO UN'ATTIVITA' AUTONOMA	208.885,31	0,00	208.885,31
8E1203714	RIMBORSO DELLO STATO DA PORRE A CARICO DEL FONDO PER L'OCCUPAZIONE PER ONERI DERIVANTI DAGLI INCENTIVI AI DATORI DI LAVORO E ALLE SOCIETA' DI FORNITURA DI LAVORO TEMPORANEO A SOSTEGNO DELLA RICOLLOCAZIONE LAVORATIVA PER I LAVORATORI IMPEGNATI IN LAVORI SOCIALMENTE UTILI AI SENSI DELL'ART. 7, COMMI 1., 4., 12, DEL D.L. N. 81/2000	5.243.545,93	0,00	5.243.545,93
8E1203717	CONTRIBUTO DELLO STATO (FONDO PER L'OCCUPAZIONE) A COPERTURA DEGLI ONERI DERIVANTI DAL CONTRIBUTO AI DATORI DI LAVORO CHE ASSUMONO LAVORATORI DESTINATARI DEL PROGRAMMA P.A.R.I. AI SENSI DEL DECRETO DIRETTORIALE DEL MINISTERO DEL LAVORO E DELLE POLITICHE SOCIALI N. 668 DEL 18 MARZO 2005 E DECRETI SUCCESSIVI	664.449,00	0,00	664.449,00
8E1203718	CONTRIBUTO DELLO STATO (FONDO PER L'OCCUPAZIONE) A COPERTURA DEGLI ONERI DERIVANTI DAL CONTRIBUTO AI DATORI DI LAVORO CHE ASSUMONO LAVORATORI RESIDENTI NELLA REGIONE SARDEGNA DESTINATARI DEGLI INTERVENTI DI COESIONE SOCIALE (PROGETTO I.C.S.) AI SENSI DEL DECRETO DEL MINISTERO DEL LAVORO E DELLE POLITICHE SOCIALI N. 2296 DEL 19 MAGGIO 2005	2.241.439,00	0,00	2.241.439,00
8E1203719	CONTRIBUTO DELLO STATO (FONDO PER L'OCCUPAZIONE) A COPERTURA DEGLI ONERI DERIVANTI DALLE AGEVOLAZIONI CONTRIBUTIVE A FAVORE DEI DATORI DI LAVORO CHE ASSUMONO LAVORATORI PROVENIENTI DA IMPRESE AMMESSE ALLA PROCEDURA DI AMMINISTRAZIONE STRAORDINARIA DI CUI ALL'ART. 1, COMMA 13, DEL D.L. N. 134/2008 CONVERTITO NELLA LEGGE N. 166/2008 E DA IMPRESE OPERANTI NEL SETTORE DEL TRASPORTO AEREO DI CUI ALL'ART. 1-BIS, COMMA 2, DEL D.L. N. 249/2004 CONVERTITO NELLA LEGGE N. 291/2004	65.656.813,71	0,00	65.656.813,71



RENDICONTO FINANZIARIO GENERALE DELL' I.N.P.S. PER L'ANNO 2010
(In EURO)

ANALISI DEI RESIDUI INIZIALI

Entrate

Codice Capitolo	Denominazione Capitolo	INPS	EX IPOST	TOTALI
8E1203720	CONTRIBUTO DELLO STATO (FONDO PER L'OCCUPAZIONE) A COPERTURA DEGLI ONERI DERIVANTI DAL CONTRIBUTO AI DATORI DI LAVORO CHE ASSUMONO LAVORATORI DESTINARI DEL PROGETTO "INTERVENTI SPECIALI A SOSTEGNO DELL'OCCUPAZIONE NEL COMUNE DI TARANTO" AI SENSI DEL DECRETO DIRETTORIALE DEL MINISTERO DEL LAVORO, DELLA SALUTE E DELLE POLITICHE SOCIALI N.1791 DEL 6 GIUGNO 2008	2.383,00	0,00	2.383,00
8E1203735	CONTRIBUTO A CARICO DEL FONDO PER L'OCCUPAZIONE A COPERTURA DEGLI ONERI DERIVANTI DALLA RIDUZIONE DELLA RETRIBUZIONE IMPONIBILE PREVISTA DAI CONTRATTI DI RIALLINEAMENTO - ART. 23 DELLA LEGGE N. 196/1997	5.164.568,99	0,00	5.164.568,99
8E1203736	RIMBORSO DELLO STATO A CARICO DEL FONDO PER L'OCCUPAZIONE PER ONERI DERIVANTI DALLA PROSECUZIONE VOLONTARIA PER IL RAGGIUNGIMENTO DEI REQUISITI PER IL PENSIONAMENTO DEI LAVORATORI IMPIEGATI NEI LAVORI SOCIALMENTE UTILI E DAI CONTRIBUTI A DETTI LAVORATORI AI SENSI DELL'ART. 2, COMMA 1, E DELL'ART. 4, COMMA 1, DEL D.L. DEL 21/05/1998	1.906.760,09	0,00	1.906.760,09
8E1203751	CONTRIBUTO DELLO STATO PER LA COPERTURA DEL DISAVANZO DI GESTIONE DEL FONDO DI PREVIDENZA DEGLI ADDETTI DELLE ABOLITE IMPOSTE DI CONSUMO - ART. 17, D.P.R. N. 649/1972	351.463.672,77	0,00	351.463.672,77
8E1203753	CONTRIBUTI DELLO STATO A COPERTURA DEGLI ONERI DERIVANTI DAL TRASFERIMENTO ALL'ISTITUTO DELLE FUNZIONI RESIDUATE ALLO STATO STESSO IN MATERIA DI INVALIDITA' CIVILE AI SENSI DELL'ART. 10 DEL D.L. N. 203/2005 CONVERTITO NELLA LEGGE N. 248/2005	11.502.404,31	0,00	11.502.404,31
8E1203770	RIMBORSO DELLO STATO PER LA MAGGIORE ANZIANITA' DI SERVIZIO ATTRIBUITA AL PERSONALE DIMISSIONARIO ISCRITTO AL FONDO DI PREVIDENZA AGLI ADDETTI ALLE ABOLITE IMPOSTE DI CONSUMO ART. 23 DEL D.P.R. 649/1972	7.377.098,65	0,00	7.377.098,65
8E1203771	RIMBORSO DELLO STATO DELLE MAGGIORAZIONI DEL TRATTAMENTO PENSIONISTICO PER GLI EX COMBATTENTI - ART. 6 DELLA LEGGE N. 140/85 E ART. 6 DELLA LEGGE N. 544/88	469.386.337,64	0,00	469.386.337,64
8E1203773	CONTRIBUTO DELLO STATO PER LA COPERTURA DEL DISAVANZO DI GESTIONE DEL FONDO DI PREVIDENZA PER IL PERSONALE DEL CONSORZIO AUTONOMO DEL PORTO DI GENOVA E DELL'ENTE AUTONOMO DEL PORTO DI TRIESTE - ART. 13, COMMA 2, LETT. B), DEL D.L. N. 873/86 CONVERTITO NELLA LEGGE N. 26/1987	107.096.412,24	0,00	107.096.412,24
8E1203774	CONTRIBUTO DELLO STATO A COPERTURA DEL DISAVANZO DEL FONDO SPECIALE PER I TRATTAMENTI PENSIONISTICI A FAVORE DEL PERSONALE DELLE FERROVIE DELLO STATO S.P.A. - ART. 43, COMMA 3, DELLA LEGGE N. 488/1999	46.354.827,38	0,00	46.354.827,38
8E1203775	CONTRIBUTO STATO A COPERTURA DEGLI ONERI PER RATE DI PENSIONAMENTO ANTICIPATO - ART. 9, COMMA 10 BIS, LEGGE N. 29/87; ART. 1, COMMA 1 BIS, D.L. N. 4/89 CONVERTITO NELLA LEGGE N. 85/1989	8.658,27	0,00	8.658,27
8E1203776	RIMBORSO DELLO STATO A COPERTURA DEGLI ONERI DERIVANTI DAI BENEFICI PENSIONISTICI A FAVORE DEI NON VEDENTI DI CUI ALL'ART. 9 DELLA LEGGE N. 113/1985 E ALL'ART. 2 DELLA LEGGE N. 120/1991	43.382.305,66	0,00	43.382.305,66
8E1203777	CONTRIBUTO DELLO STATO A COPERTURA DEGLI ONERI PENSIONISTICI RELATIVI AL PERSONALE DELL'AMMINISTRAZIONE DELLE POSTE E DELLE TELECOMUNICAZIONI GIA' IN QUIESCENZA ALLA DATA DEL 31 LUGLIO 1994 - ART. 6, COMMI 5 E 7 DEL D.L. N. 487/1993 CONVERTITO NELLA LEGGE N. 71/1994	0,03	316.534.645,10	316.534.645,13
8E1203853	RIMBORSO DELLO STATO TRAMITE IL COMMISSARIO DELEGATO A COPERTURA DEGLI ONERI DERIVANTI DALLE INDENNITA' A FAVORE DEI LAVORATORI DEI TERRITORI DELLA PROVINCIA DI CATANIA COLPITI DAGLI EVENTI ERUTTIVI DELL'ETNA DEL 13 LUGLIO 2001 - ART. 8, COMMA 2, DELL'O.M. N. 3196/2002	4.652,71	0,00	4.652,71



RENDICONTO FINANZIARIO GENERALE DELL' I.N.P.S. PER L'ANNO 2010
(In EURO)

ANALISI DEI RESIDUI INIZIALI

Entrate

Codice Capitolo	Denominazione Capitolo	INPS	EX IPOST	TOTALI
8E1203854	RIMBORSO DELLO STATO TRAMITE IL COMMISSARIO DELEGATO A COPERTURA DEGLI ONERI DERIVANTI DA PROVIDENZE AI LAVORATORI DEI TERRITORI DELLE PROVINCE DI FOGGIA E CAMPOBASSO COLPITI DAGLI EVENTI SISMICI DEL 31 OTTOBRE 2002 - ART. 16 DELL'O.M. N. 3253/2002	305.438,41	0,00	305.438,41
8E1203855	RIMBORSO DELLO STATO TRAMITE IL COMMISSARIO DELEGATO A COPERTURA DEGLI ONERI DERIVANTI DALLE INDENNITÀ A FAVORE DEI LAVORATORI DEI TERRITORI DELLA PROVINCIA DI CATANIA COLPITI DAGLI EVENTI ERUTTIVI DELL'ETNA E DAGLI EVENTI SISMICI DEL 29/10/2002 - ART. 15 DELL'O.M. N. 3254 DEL 29/11/2002	640.909,19	0,00	640.909,19
8E1203856	RIMBORSO DELLO STATO TRAMITE IL COMMISSARIO DELEGATO A COPERTURA DEGLI ONERI DERIVANTI DALLE INDENNITÀ A FAVORE DEI LAVORATORI DEI TERRITORI DELLA REGIONE MOLISE COLPITI DAGLI EVENTI METEOROLOGICI DEL MESE DI GENNAIO 2003 - ART. 12 DELL'O.M. N. 3268/2003	3.026,95	0,00	3.026,95
8E1203857	RIMBORSO DELLO STATO TRAMITE IL COMMISSARIO DELEGATO A COPERTURA DEGLI ONERI DERIVANTI DALLE INDENNITÀ A FAVORE DEI LAVORATORI DEL COMUNE DI LIPARI COLPITO DAI FENOMENI VULCANICI DELLO STROMBOLI DEL 30 DICEMBRE 2002 - ART. 18 DELL'O.M. N. 3266/2003	572.402,33	0,00	572.402,33
8E1203858	RIMBORSO DA PARTE DELLO STATO DEGLI ONERI DERIVANTI DALLA PROROGA A FAVORE DEI LAVORATORI RESIDENTI NEI COMUNI DELLA REGIONE ABRUZZO COLPITI DAGLI EVENTI SISMICI DEL 6 APRILE 2009 DELL'INDENNITÀ ORDINARIA DI DISOCCUPAZIONE CON REQUISITI NORMALI DI CUI ALL'ART. 1, COMMA 25, DELLA LEGGE N. 247/2007 - ART. 5, COMMA 1, DELL'O.P.C.M. N. 3763/2009 E ART. 8, COMMA 3, DEL D.L. N. 39/2009 CONVERTITO NELLA LEGGE N. 77/2009	1.289.896,82	0,00	1.289.896,82
8E1203820	RIMBORSO DA PARTE DELLO STATO DEGLI ONERI DERIVANTI DALL'INDENNITÀ A FAVORE DEI COLLABORATORI COORDINATI E CONTINUATIVI E DEI LAVORATORI AUTONOMI DELLA REGIONE ABRUZZO CHE HANNO SOSPESO L'ATTIVITÀ A CAUSA DEGLI EVENTI SISMICI DEL 6 APRILE 2009 - ART. 5, COMMA 2, DELL'O.P.C.M. N. 3763/2009 E ART. 8, COMMA 3, DEL D.L. N. 39/2009 CONVERTITO NELLA LEGGE N. 77/2009	16.895.695,89	0,00	16.895.695,89
8E1203850	CONTRIBUTO DELLO STATO A COPERTURA DEGLI SGRAVI DI CONTRIBUTI PER I LAVORATORI AGRICOLI (SUBORDINATI E AUTONOMI) A SEGUITO DELLA SICCITÀ VERIFICATASI NELL'ANNATA AGRARIA 1988-1989 - ART. 8, COMMA 2, DEL D.L. N. 231/1989 CONVERTITO NELLA LEGGE N. 286/1989	2.357.666,79	0,00	2.357.666,79
8E1203851	CONTRIBUTO DELLO STATO A COPERTURA DEGLI SGRAVI DI CONTRIBUTI PER I LAVORATORI AGRICOLI (SUBORDINATI E AUTONOMI) A SEGUITO DELLA SICCITÀ VERIFICATASI NELL'ANNATA AGRARIA 1989-1990 - ART. 11 DEL D.L. N. 367/1990 CONVERTITO NELLA LEGGE N. 31/1991	3.741.453,35	0,00	3.741.453,35
8E1203852	RIMBORSO DELLO STATO PER SGRAVI DI CONTRIBUTI PER I LAVORATORI AGRICOLI (SUBORDINATI E AUTONOMI) DI CUI ALL'ART. 5 DELLA LEGGE N. 185/1992 E SUCCESSIVE MODIFICAZIONI E INTEGRAZIONI	169.314.386,98	0,00	169.314.386,98
8E1203861	CONTRIBUTO DELLO STATO A COPERTURA DEGLI ONERI PER MINORI ENTRATE CONTRIBUTIVE DERIVANTI DAGLI INTERVENTI NEI SETTORI AGRICOLO, FORE STALE, DELLA PESCA E DELL'ACQUACOLTURA ARTT. 7 E 8 DELLA LEGGE N. 57/2001	16.343.858,17	0,00	16.343.858,17
8E1203870	RIMBORSO DELLO STATO PER SGRAVI CONTRIBUTIVI A FAVORE DI COOPERATIVE SOCIALI E AZIENDE PUBBLICHE O PRIVATE CHE ASSUMONO PERSONE DETE NUTE O INTERNATE AI SENSI DEGLI ARTT. 1 E 2 DELLA LEGGE N. 193/2000 ART. 1, C. 2, DEL D.L. 9 NOVEMBRE 201	7.255.471,59	0,00	7.255.471,59
8E1203880	RIMBORSO DELLO STATO PER GLI ONERI DERIVANTI DAL RICONOSCIMENTO DELLA MAGGIORE ANZIANITÀ CONTRIBUTIVA E DELLE RATE DI PENSIONAMENTO ANTICIPATO AI LAVORATORI DEL GRUPPO FINMARE DI CUI ALL'ART. 9, COMMA 8, DEL D.L. N. 77/1989 CONVERTITO NELLA LEGGE N. 160/1989 E SUCCESSIVE PROROGHE	8.665.799,35	0,00	8.665.799,35



RENDICONTO FINANZIARIO GENERALE DELL' I.N.P.S. PER L'ANNO 2010
(In EURO)
ANALISI DEI RESIDUI INIZIALI

Entrate

Codice Capitolo	Denominazione Capitolo	INPS	EX IPOST	TOTALI
8E1203986	RIMBORSO DELLO STATO DEGLI ONERI PER SGRAVI CONTRIBUTIVI IN FAVORE DELLE IMPRESE CHE ESERCITANO LA PESCA COSTIERA, NELLE ACQUE INTERNE E LAGUNARI AI SENSI DELL'ART. 11 DELLA LEGGE N. 388/2000 E SUCCESSIVE PROROGHE	216.455.563,54	0,00	216.455.563,54
8E1203987	RIMBORSO DELLO STATO PER CONTRIBUTI AGLI ARMATORI DI NAVI MERCANTILI NAZIONALI CHE IMBARCANO ALLIEVI UFFICIALI DI COPERTA E DI MACCHINA CON CONTRATTO DI FORMAZIONE E LAVORO - ART. 6 DELLA LEGGE N. 856/1986	5.262,04	0,00	5.262,04
8E1203988	RIMBORSO STATO PER SGRAVI DI ONERI CONTRIBUTIVI NEL MEZZOGIORNO A FAVORE DELLA ARMATORIA PUBBLICA - ART. 5 DELLA LEGGE N. 426/91	6.311.438,39	0,00	6.311.438,39
8E1203989	RIMBORSO DA PARTE DELLO STATO DEGLI ONERI DERIVANTI DAGLI SGRAVI CONTRIBUTIVI A FAVORE DELLE IMPRESE DEL SETTORE MARITTIMO DI CUI AGLI ARTT. 6, COMMA 1, E 6-BIS DEL D.L. N. 457/1997 CONVERTITO NELLA LEGGE N. 30/1998 E ALL'ART. 9 DELLA LEGGE N. 522/1999	951.135.523,76	0,00	951.135.523,76
8E1203995	CONTRIBUTI STATO PER RICONOSCIMENTO DEI PERIODI DI SERVIZIO MILITARE E DI NAVIGAZIONE MERCANTILE ART. 22, C. 2, LEGGE N. 658/1967	1.058.737,00	0,00	1.058.737,00
8E1203996	CONTRIBUTO DELLO STATO A COPERTURA DEGLI ONERI DERIVANTI DAL CONTRIBUTO ALLE AZIENDE PER TRATTAMENTI AGGIUNTIVI DI MALATTIA PREVISTI DAGLI ACCORDI NAZIONALI DI CATEGORIA PER I LAVORATORI ADDETTI AI PUBBLICI SERVIZI DI TRASPORTO - ART. 3 D.L. N. 14666/2007	11.112.221,13	0,00	11.112.221,13
	Totale 8.1.2.03 - Trasferimenti da parte dello Stato	19.799.928.578,24	356.104.774,06	20.156.033.352,30
	8.1.2.04 - Trasferimenti da parte delle Regioni			
8E1204001	TRASFERIMENTI DA PARTE DELLE REGIONI A COPERTURA DEL SUSSIDIO DI DISOCCUPAZIONE PER I LAVORATORI IMPEGNATI IN LAVORI SOCIALMENTE UTILI AI SENSI DELL'ART. 1, COMMA 20, DEL D.L. N. 510/1996 CONVERTITO NELLA LEGGE N. 608/1996	58.478.018,01	0,00	58.478.018,01
8E1204002	RIMBORSO DA PARTE DELLA REGIONE SICILIA DELLE INDENNITA' CONNESSE CON I PIANI DI INSERIMENTO PROFESSIONALE AI SENSI DELL'ART. 19 DELLA LEGGE REGIONALE N. 30/1997 E DELL'ART. 81, COMMA 8, DELLA LEGGE N. 448/1998	15.019.627,95	0,00	15.019.627,95
8E1204020	CREDITO VERSO LE REGIONI UMBRIA E MARCHE PER IL RIMBORSO DEGLI SGRAVI DI CONTRIBUTI PREVIDENZIALI A FAVORE DELLE AZIENDE OPERANTI NEI COMUNI COLPITI DAL SISMA DEL SETTEMBRE 1997 ART. 13, C. 6 TER DEL DL N. 6/1998 CONVERTITO NELLA LEGGE 61/1998	7.450,59	0,00	7.450,59
	Totale 8.1.2.04 - Trasferimenti da parte delle Regioni	73.505.096,55	0,00	73.505.096,55



RENDICONTO FINANZIARIO GENERALE DELL' I.N.P.S. PER L'ANNO 2010
(In EURO)

ANALISI DEI RESIDUI INIZIALI

Entrate

Codice Capitolo	Denominazione Capitolo	INPS	EX IPOST	TOTALI
	8.1.2.06 - Trasferimenti da parte di altri Enti del settore pubblico			
8E1206020	RIMBORSO DEL FONDO GESTIONE ISTITUTI CONTRATTUALI LAVORATORI PORTUALI DEGLI ONERI DERIVANTI DAI TRATTAMENTI DI INTEGRAZIONE SALARIALE A FAVORE DEI LAVORATORI DEI PORTI - ART. 4, COMMA 7, DELLA LEGGE N.58/1990	53.042.002,85	0,00	53.042.002,85
8E1206021	RIMBORSO DEL FONDO GESTIONE ISTITUTI CONTRATTUALI LAVORATORI PORTUALI PER GLI ONERI DERIVANTI DAI TRATTAMENTI DI INTEGRAZIONE SALARIALE A FAVORE DEI LAVORATORI DEI PORTI - ART.1, COMMI 10 E 14, DEL D. L. N.535/1996 CONVERTITO NELLA LEGGE N.647/1996	40.370.533,82	0,00	40.370.533,82
8E1206022	RIMBORSO DAL FONDO GESTIONE ISTITUTI CONTRATTUALI LAVORATORI PORTUALI PER GLI ONERI DERIVANTI DAI TRATTAMENTI STRAORDINARI DI INTEGRAZIONE SALARIALE E CONNESSO - ART. 9, C. 2 DEL DL N. 457/1997 CONVERTITO IN LEGGE N. 30/1998	16.361.354,56	0,00	16.361.354,56
8E1206030	RIMBORSO DAL FONDO GESTIONE ISTITUTI CONTRATTUALI LAVORATORI PORTUALI PER GLI ONERI DERIVANTI DAGLI SGRAVI CONTRIBUTIVI DI CUI ALL'ART. 6, C. 1 DEL DL N. 457/1997 CONVERTITO NELLA LEGGE N. 30/1998	82.503.547,06	0,00	82.503.547,06
8E1206031	RIMBORSO DAL FONDO GESTIONE ISTITUTI CONTRATTUALI LAVORATORI PORTUALI PER GLI ONERI PER SGRAVI CONTRIBUTIVI A FAVORE DELLE IMPRESE ARMATORIALI DI NAVI BATTENTI BANDIERA ITALIANA ADIBITE AL CABOTTAGGIO MARITTIMO AI SENSI DELL'ART. 9, C. 1 DELLA LEGGE N. 552/1989	56.915.780,86	0,00	56.915.780,86
8E1206032	RIMBORSO DAL FONDO GESTIONE ISTITUTI CONTRATTUALI LAVORATORI PORTUALI PER GLI ONERI PER SGRAVI CONTRIBUTIVI A FAVORE DELLE IMPRESE CHE ESERCITANO LA PESCA COSTIERA, NELLE ACQUE INTERNE E LAGUNARI DI CUI ALL'ART. 11 DELLA LEGGE N. 388/2000	61.355.780,54	0,00	61.355.780,54
8E1206040	RIMBORSO DEL FONDO GESTIONE ISTITUTI CONTRATTUALI LAVORATORI PORTUALI PER GLI ONERI DERIVANTI DAI PENSIONAMENTI ANTICIPATI A FAVORE DEI LAVORATORI DEI PORTI ART. 4, C. 7, DL N. 690 CONVERTITO IN LEGGE N. 58/90 E ART. 1, C. 2, SUB. A), DL N. 287/95 CONVERTITO IN LEGGE N. 349/95	140.420.877,83	0,00	140.420.877,83
8E1206041	RIMBORSO DEL FONDO GESTIONE ISTITUTI CONTRATTUALI LAVORATORI PORTUALI PER GLI ONERI DERIVANTI DAI PENSIONAMENTI ANTICIPATI E DAI TRATTAMENTI DI CUI ALL'ART. 24, C. 4, LEGGE N. 84/1984 ART. 1, C. 10 E 14 DEL DL N. 535/1996 CONVERTITO NELLA LEGGE N. 647/1996	495.295.365,57	0,00	495.295.365,57
8E1206042	RIMBORSO DEL FONDO GESTIONE ISTITUTI CONTRATTUALI LAVORATORI PORTUALI PER GLI ONERI DERIVANTI DAI PENSIONAMENTI ANTICIPATI DI CUI ALL'ART. 8 DEL DL N. 457/1997 CONVERTITO NELLA LEGGE N. 30/1998	83.368.535,09	0,00	83.368.535,09
8E1206080	SCOMME RELATIVE A FINANZIAMENTO DEL SOPPRESSO SCAU	18.247.971,62	0,00	18.247.971,62
	Totale 8.1.2.06 - Trasferimenti da parte di altri Enti del settore pubblico	1.047.881.749,80	0,00	1.047.881.749,80



RENDICONTO FINANZIARIO GENERALE DELL' I.N.P.S. PER L'ANNO 2010
(in EURO)

ANALISI DEI RESIDUI INIZIALI

Entrate

Codice Capitolo	Denominazione Capitolo	INPS	EX IPOST	TOTALI
8.1.3 - ALTRE ENTRATE				
8.1.3.08 - Redditi e proventi patrimoniali				
8E1308005	INTERESSI SULLE DISPONIBILITÀ DI CONTO CORRENTE BANCARIO E POSTALE	5.697.539,35	0,00	5.697.539,35
	Totale 8.1.3.08 - Redditi e proventi patrimoniali	5.697.539,35	0,00	5.697.539,35
8.1.3.09 - Poste correttive e compensative di spese correnti				
8E1309019	RECUPERO DI SOMME TRASFERITE IN ECCEDEXZA ALLO STATO	235.693,59	0,00	235.693,59
8E1309030	RECUPERI E RIMBORSI DIVERSI DEL SOPPRESSO SCAU	32.223,00	0,00	32.223,00
	Totale 8.1.3.09 - Poste correttive e compensative di spese correnti	267.916,59	0,00	267.916,59
	TOTALE ENTRATE CORRENTI ALTRE STRUTTURE DI DIREZIONE GENERALE	20.927.280.880,53	356.104.774,06	21.283.385.654,59
8.4 - TITOLO IV - PARTITE DI GIRO				
8.4.1 - ENTRATE AVENTI NATURA DI PARTITE DI GIRO				
8.4.1.22 - Entrate aventi natura di partite di giro				
8E4122022	RIMBORSO DEL MINISTERO DEL TESORO DI SOMME EROGATE PER CONTO DELLE GESTIONI STRALCIO DI CUI ALL'ART. 1-SEXIES DELLA LEGGE N. 641/1978	36.830,35	0,00	36.830,35
8E4122023	SOMME RECUPERATE PER CONTO DELLA GESTIONE STRALCIO DI CUI ALL'ART. 1-SEXIES DELLA LEGGE N. 641/1978	10.191,17	0,00	10.191,17
8E4122030	RIMESSA DA PARTE DELLO STATO PER IL PAGAMENTO DELLE PRESTAZIONI PENSIONISTICHE ARRETRATE E DEI RELATIVI INTERESSI DI CUI ALLE SENTENZE DELLA CORTE COSTITUZIONALE N. 495/1993 E N. 240/1994	117.525.705,23	0,00	117.525.705,23
8E4122080	ENTRATE DIVERSE PER PARTITE DI GIRO DEL SOPPRESSO SCAU	575.410,80	0,00	575.410,80
8E4122099	PARTITE IN SOSPESO	12.337.211,68	0,00	12.337.211,68
	Totale 8.4.1.22 - Entrate aventi natura di partite di giro	130.485.349,23	0,00	130.485.349,23
	TOTALE PARTITE DI GIRO ALTRE STRUTTURE DI DIREZIONE GENERALE	130.485.349,23	0,00	130.485.349,23
	Totale Entrate - UPB 8 - ALTRE STRUTTURE DI DIREZIONE GENERALE	21.057.766.229,76	356.104.774,06	21.413.871.003,82



RENDICONTO FINANZIARIO GENERALE DELL' I.N.P.S. PER L'ANNO 2010
(In EURO)

ANALISI DEI RESIDUI INIZIALI

Entrate

Codice Capitolo	Denominazione Capitolo	INPS	EX IPOST	TOTALI
	Riepilogo dei titoli D.C. Entrate			
	Totale I	57.766.311.166,72	112.114.542,97	57.878.425.709,69
	Totale IV	1.702.978.697,20	0,00	1.702.978.697,20
	Totale delle entrate D.C. Entrate	59.469.289.863,92	112.114.542,97	59.581.404.306,89
	Riepilogo dei titoli D.C. Pensioni			
	Totale I	7.230.967.325,50	22.352.913,30	7.253.320.238,80
	Totale delle entrate D.C. Pensioni	7.230.967.325,50	22.352.913,30	7.253.320.238,80
	Riepilogo dei titoli D.C. Prestazioni a sostegno del reddito			
	Totale I	628.577.915,26	148.666,81	628.726.582,07
	Totale II	3.090.534,32	3.888.978,93	6.979.513,25
	Totale IV	64.034.814,21	0,00	64.034.814,21
	Totale delle entrate D.C. Prestazioni a sostegno del reddito	696.703.263,79	4.037.847,74	699.740.911,53
	Riepilogo dei titoli D.C. Risorse Umane			
	Totale I	23.213.274,79	0,00	23.213.274,79
	Totale II	947.293,04	112.278,96	1.059.572,00
	Totale delle entrate D.C. Risorse Umane	24.160.567,83	112.278,96	24.272.846,79
	Riepilogo dei titoli D.C. Risorse strumentali			
	Totale I	156.976.692,75	9.435.021,11	166.411.713,86
	Totale II	6.916.990,09	28.691.355,62	35.608.346,71
	Totale delle entrate D.C. Risorse strumentali	163.893.682,84	38.126.376,73	202.020.059,57
	Riepilogo dei titoli Altre strutture di Direzione Generale			
	Totale I	20.927.280.880,53	356.104.774,06	21.283.385.654,59
	Totale IV	130.485.349,23	0,00	130.485.349,23
	Totale delle entrate Altre strutture di Direzione Generale	21.057.766.229,76	356.104.774,06	21.413.871.003,82



RENDICONTO FINANZIARIO GENERALE DELL' I.N.P.S. PER L'ANNO 2010
(In EURO)

ANALISI DEI RESIDUI INIZIALI

Entrate

Codice Capitolo	Denominazione Capitolo	INPS	EX IPOST	TOTALI
Riepilogo delle entrate per "D. C. Entrate", "D. C. Pensioni", "D. C. Prestazioni a sostegno del reddito", "D. C. Risorse Umane", "D. C. Risorse Strumentali", "Altre strutture di Direzione Generale"				
	Titolo I	86.733.327.255,51	500.155.920,29	87.233.483.175,80
	Titolo II	10.954.817,45	32.592.616,51	43.547.433,96
	Titolo IV	1.897.498.760,64	0,00	1.897.498.760,64
	TOTALE	88.641.780.833,60	532.848.536,80	89.174.629.370,40
	Totale entrate - UPB 1 - "D.C. Entrate"	59.469.289.763,91	112.114.542,98	59.581.404.306,89
	Totale entrate - UPB 2 - "D.C. Pensioni"	7.230.967.325,50	22.352.913,30	7.253.320.238,80
	Totale entrate - UPB 3 - "D.C. Prestazioni a sostegno del reddito"	695.703.263,79	4.037.647,74	699.740.911,53
	Totale entrate - UPB 4 - "D.C. Risorse Umane"	24.160.567,83	112.278,96	24.272.846,79
	Totale entrate - UPB 5 - "D.C. Risorse Strumentali"	163.893.682,84	38.126.379,73	202.020.062,57
	Totale entrate - UPB 8 - "Altre strutture di Direzione Generale"	21.057.766.229,73	356.104.774,09	21.413.871.003,82
	TOTALE ENTRATE	88.641.780.833,60	532.848.536,80	89.174.629.370,40



RENDICONTO FINANZIARIO GENERALE DELL' I.N.P.S. PER L'ANNO 2010
(In EURO)

ANALISI DEI RESIDUI INIZIALI

Uscite

Codice Capitolo	Denominazione Capitolo	INPS	EX IPOST	TOTALI
UPB 1 - D.C. ENTRATE				
1.1 - TITOLO I - USCITE CORRENTI				
1.1.2 - INTERVENTI DIVERSI				
1.1.2.06 - Trasferimenti passivi				
1U1206097	CONTRIBUTO DI CUI ALL'ART. 4, C. 1 DEL DECRETO INTERMINISTERIALE DEL 21 MAGGIO 1998 AI DATORI DI LAVORO E AGLI ENTI PUBBLICI ECONOMICI CHE ASSUMONO A TEMPO INDETERMINATO I LAVORATORI IMPIEGATI NEI LAVORI SOCIALMENTE UTILI E AI LAVORATORI CHE INTRAPRENDANO UN'ATTIVITÀ AUTONOMA	26.976,45	0,00	26.976,45
	Totale 1.1.2.06 - Trasferimenti passivi	26.976,45	0,00	26.976,45
1.1.2.07 - ONERI FINANZIARI				
1U1207008	ONERI FINANZIARI DERIVANTI DA CESSIONE CREDITI CONTRIBUTIVI DI CUI ALL'ART. 13, LEGGE N. 448/1998 COME RISULTA MODIFICATO DA ART. 1, DL N. 308/1999	2.381.242.192,09	0,00	2.381.242.192,09
	Totale 1.1.2.07 - ONERI FINANZIARI	2.381.242.192,09	0,00	2.381.242.192,09
1.1.2.09 - Poste correttive e compensative di entrata correnti				
1U1209003	RIMBORSO DI CONTRIBUTI	765.418.819,17	14.161,01	765.432.980,18
1U1209048	RIMBORSO ALLA REGIONE MARCHE DI SOMME TRASFERITE ALL'ISTITUTO IN ECCEZIONE AGLI ONERI PER SGRAVI CONTRIBUTIVI DI CUI ALL'ART. 13, CO. MMA 6-TER, DL N. 8/1998 CONVERTITO IN LEGGE N. 81/1998	5.375,80	0,00	5.375,80
	Totale 1.1.2.09 - Poste correttive e compensative di entrata correnti	765.424.194,97	14.161,01	765.438.355,98
	TOTALE USCITE CORRENTI D.C. ENTRATE	3.146.693.363,51	14.161,01	3.146.707.524,52



**RENDICONTO FINANZIARIO GENERALE DELL' I.N.P.S. PER L'ANNO 2010
(In EURO)**

ANALISI DEI RESIDUI INIZIALI

Uscite

Codice Capitolo	Denominazione Capitolo	INPS	EX IPOST	TOTALI
	1.4 - TITOLO IV - PARTITE DI GIRO			
	1.4.1 - USCITE AVENTI NATURA DI PARTITE DI GIRO			
	1.4.1.21 - Uscite aventi natura di partite di giro			
1U4121008	VERSAMENTO DI CONTRIBUTI ASSOCIATIVI RISCOSSI PER CONTO DELLE ORGANIZZAZIONI SINDACALI	24.619.588,47	0,00	24.619.588,47
1U4121009	VERSAMENTO DI CONTRIBUTI ASSOCIATIVI RISCOSSI PER CONTO DI ALTRI ENTI	27.216.690,32	0,00	27.216.690,32
1U4121026	VERSAMENTO DI CONTRIBUTI PER I LAVORATORI AGRICOLI (SUBORDINATI E AUTONOMI) RISCOSSI PER CONTO DELL'INAIL	2.131.996.663,51	0,00	2.131.996.663,51
1U4121027	VERSAMENTO DI CONTRIBUTI ASSOCIATIVI, INTEGRATIVI E DI ASSISTENZA CONTRATTUALE RISCOSSI PER CONTO DI ORGANIZZAZIONI SINDACALI DEL SETTORE AGRICOLO	11.704.369,04	0,00	11.704.369,04
1U4121035	VERSAMENTO ALLA SOCIETÀ CESSIONARIA DI SOMME RISCOSE IN CONTO CREDITI CONTRIBUTIVI CEDUTI AI SENSI DELL'ART. 13, LEGGE N. 448/98 COME RISULTA MODIFICATO DALL'ART. 1, DL N. 308/1998	43.487.510,66	0,00	43.487.510,66
1U4121036	ONERI FINANZIARI PER CONTO DELL'INAIL DERIVANTI DALLA CESSIONE DI CREDITI CONTRIBUTIVI CUI ALL'ART. 13, LEGGE N. 448/1998 COME RISULTA MODIFICATO DALL'ART. 1, DL N. 308/99 CONVERTITO DALLA LEGGE N. 402/1999	62.573.693,30	0,00	62.573.693,30
1U4121039	RIMBORSO DI CONTRIBUTI RELATIVI AI LAVORATORI AGRICOLI (DIPENDENTI E AUTONOMI) EFFETTUATO PER CONTO DELL'INAIL	36.885.819,85	0,00	36.885.819,85
1U4121041	CONTRIBUTO ART. 7, COMMA 1, DLGS N. 81/2000 PER C/STATO A COPERTURA ONERE CONTRIBUTIVO DI CUI ALL'ART. 7, COMMA 6 DEL DLGS N. 81/2000	20.407,46	0,00	20.407,46
	Totale 1.4.1.21 - Uscite aventi natura di partite di giro	2.338.504.722,61	0,00	2.338.504.722,61
	TOTALE PARTITE DI GIRO D.C. ENTRATE			
	Totale Uscite - UPB 1 - D.C. ENTRATE	5.485.198.086,12	14.161,01	5.485.212.247,13



RENDICONTO FINANZIARIO GENERALE DELL' I.N.P.S. PER L'ANNO 2010
(In EURO)

ANALISI DEI RESIDUI INIZIALI

Uscite

Codice Capitolo	Denominazione Capitolo	INPS	EX IPOST	TOTALI
UPB 2 - D.C. PENSIONI				
2.1 - TITOLO I - USCITE CORRENTI				
2.1.2 - INTERVENTI DIVERSI				
2.1.2.05 - Uscite per prestazioni istituzionali				
2U1205001	PENSIONI E RELATIVI TRATTAMENTI PER CARICHI FAMILIARI	2.589.329.764,44	4.808.836,43	2.594.138.600,87
2U1205016	PRESTAZIONI DIVERSE A CARICO DI FONDI O GESTIONI PENSIONISTICHE (LIQUIDAZIONE IN CAPITALE, INDENNITÀ, ASSEGNI E LIQUIDAZIONI VARIE)	81.696.083,12	0,00	81.696.083,12
	Totale 2.1.2.05 - Uscite per prestazioni istituzionali	2.671.025.847,56	4.808.836,43	2.675.834.683,99
2.1.2.06 - Trasferimenti passivi				
2U1206050	VALORI PER LA COPERTURA DEI PERIODI ASSICURATIVI TRASFERITI AD ALTRI ENTI DI PREVIDENZA	2.059.905,42	0,00	2.059.905,42
	Totale 2.1.2.06 - Trasferimenti passivi	2.059.905,42	0,00	2.059.905,42
2.1.2.10 - Uscite non classificabili in altre voci				
2U1210012	SPESE DERIVANTI DAL RICONOSCIMENTO A GETI SPA DEL CORRISPETTIVO PER MANCATA UTILIZZAZIONE STABILIMENTI TERMALI NEL PERIODO 14/7 - 31 /12/1999	274.217,44	0,00	274.217,44
	Totale 2.1.2.10 - Uscite non classificabili in altre voci	274.217,44	0,00	274.217,44
	TOTALE USCITE CORRENTI D.C. PENSIONI	2.673.359.970,42	4.808.836,43	2.678.168.806,85
2.4 - TITOLO IV - PARTITE DI GIRO				
2.4.1 - USCITE AVENTI NATURA DI PARTITE DI GIRO				
2.4.1.21 - Uscite aventi natura di partite di giro				
2U4121006	VERSAMENTO ALLO STATO DI RITENUTE EX ONPI SULLE PENSIONI - ART. 1 DUODECIES, LEGGE N. 64/1978	572.317,45	0,00	572.317,45
2U4121007	VERSAMENTO ALLO STATO DI RITENUTE EX ONPI SULLE PENSIONI - ART. 1 DUODECIES, LEGGE N. 64/1978	16.905.571,11	0,00	16.905.571,11
2U4121009	VERSAMENTO ALLE ORGANIZZAZIONI SINDACALI DI RITENUTE SU PENSIONI PER CONTRIBUTI ASSOCIATIVI	35.118,70	0,00	35.118,70
2U4121040	VERSAMENTO ALL'INPDAP DEL CONTRIBUTO SU PENSIONI PER L'ACCESSO ALLE PRESTAZIONI CREDITIZIE DI CUI ALL'ART. 3 DEL D.M. 7 MARZO 2007, N. 45	160.414,08	0,00	160.414,08
	VERSAMENTO ALLO STATO DELLE RITENUTE SU PENSIONI PER IL CONTRIBUTO DI SOLIDARIETÀ DI CUI ALL'ART. 3, C. 102, LEGGE N. 350/2003	17.673.421,34	0,00	17.673.421,34
	Totale 2.4.1.21 - Uscite aventi natura di partite di giro	17.673.421,34	0,00	17.673.421,34
	TOTALE PARTITE DI GIRO D.C. PENSIONI	17.673.421,34	0,00	17.673.421,34
	Totale Uscite - UPB 2 - D.C. PENSIONI	2.691.033.391,76	4.808.836,43	2.695.842.228,19



**RENDICONTO FINANZIARIO GENERALE DELL' I.N.P.S. PER L'ANNO 2010
(In EURO)**

ANALISI DEI RESIDUI INIZIALI

Uscite

Codice Capitolo	Denominazione Capitolo	INPS	EX IPOST	TOTALI
UPB 3 - D.C. PRESTAZIONI A SOSTEGNO DEL REDDITO				
3.1 - TITOLO I - USCITE CORRENTI				
3.1.2 - INTERVENTI DIVERSI				
3.1.2.05 - Uscite per prestazioni istituzionali				
3U1205002	PRESTAZIONI ANTICIPATE DALLE AZIENDE TENUTE ALLA PRESENTAZIONE DELLE DENUNCE RENDICONTO	821.123.156,24	0,00	821.123.156,24
3U1205003	PRESTAZIONI ECONOMICHE A LAVORATORI DISOCCUPATI NON AGRICOLI (IND. MOBILITÀ, IND. DISOCCUPAZIONE E RELATIVI TRATTAMENTI PER CARICHI FAMILIARI)	61.648.843,99	0,00	61.648.843,99
3U1205004	INDENNITÀ DI DISOCCUPAZIONE E TRATTAMENTI PER CARICHI FAMILIARI AI LAVORATORI DIPENDENTI AGRICOLI	13.521.986,02	0,00	13.521.986,02
3U1205005	ASSEGNI FAMILIARI AI COLTIVATORI DIRETTI, MEZZADRI E COLONI	1.271.888,04	0,00	1.271.888,04
3U1205006	TRATTAMENTI PER CARICHI FAMILIARI AI LAVORATORI ADDETTI AI SERVIZI DOMESTICI E FAMILIARI	2.252.479,63	0,00	2.252.479,63
3U1205007	TRATTAMENTI PER CARICHI FAMILIARI AI LAVORATORI ADDETTI AI SERVIZI DOMESTICI E FAMILIARI	58.484,78	0,00	58.484,78
3U1205008	PRESTAZIONI ECONOMICHE ASSICURAZIONE CONTRO LA TUBERCOLOSI E CONNESSE MAGGIORAZIONI PER CARICHI FAMILIARI EROGATE DIRETTAMENTE AI BENEFICIARI	1.777.340,81	0,00	1.777.340,81
3U1205009	PRESTAZIONI ECONOMICHE EROGATE DIRETTAMENTE AI LAVORATORI O RIMBORSATE DIRETTAMENTE ALLE AZIENDE (INTEGRAZIONI SALARIALI, ASSEGNI FA MILIARI E RELATIVE MAGGIORAZIONI, ASSEGNI PER CONGEDI MATRIMONIALI, INDENNITÀ DI MALATTIA E MATERNITÀ, INDENNITÀ ALLE LAVORATRICI MA DRI EX ART. 8, LEGGE N. 903/77, INDENNITÀ DI ANZIANITÀ EX ART. 2, LEGGE N. 464/82, RETRIBUZIONI A DONATORI DI SANGUE)	8.491.979,24	0,00	8.491.979,24
3U1205010	INTEGRAZIONI SALARIALI E CONNESSIONI PER IL NUCLEO FAMILIARE AI LAVORATORI AGRICOLI	196.100,33	0,00	196.100,33
3U1205013	PRESTAZIONI ECONOMICHE TEMPORANEE EROGATE TRAMITE LE CASSE MARITTIME (INDENNITÀ DI MALATTIA E MATERNITÀ, INDENNITÀ ALLE LAVORATRICI MADRI, EX ART. 8, LEGGE N. 903/1977, RIMBORSO AI DATORI DI LAVORO DELLE RETRIBUZIONI AI DONATORI DI SANGUE)	34.234.040,19	0,00	34.234.040,19
3U1205016	PRESTAZIONI DIVERSE A CARICO DI FONDI O GESTIONI PENSIONISTICHE (LIQUIDAZIONE IN CAPITALE, INDENNITÀ, ASSEGNI E LIQUIDAZIONI VARIE)	304.310,62	0,00	304.310,62
3U1205017	INDENNITÀ DI FINE RAPPORTO A CARICO DEL FONDO DI GARANZIA DI CUI ALL'ART. 2 DELLA LEGGE N. 297/1982	2.240.217,27	0,00	2.240.217,27
3U1205046	PRESTAZIONI ECONOMICHE (ASSEGNO AI NUCLEI FAMILIARI E ASSEGNO PER MATERNITÀ) CONCESSE DAI COMUNI AI SENSI DEGLI ARTT. 65 E 66 DELLA LEGGE N. 448/98, DELL'ART. 50 DELLA LEGGE N. 144/99 E SUCCESSIVE DISPOSIZIONI INTEGRATIVE	8.978.745,06	0,00	8.978.745,06
3U1205048	ASSEGNO PER MATERNITÀ AI SENSI DELL'ART. 49, COMMA 8 DELLA LEGGE N. 488/99	928.793,72	0,00	928.793,72
3U1205052	ASSEGNI STRAORDINARI PER IL SOSTEGNO DEL REDDITO A FAVORE DEI LAVORATORI DI IMPRESE DEL CREDITO AI SENSI DELL'ART. 5, C. 1, LETT. B), DI N. 158/2000	9.508.464,33	0,00	9.508.464,33
3U1205053	ASSEGNI STRAORDINARI PER IL SOSTEGNO DEL REDDITO A FAVORE DEI LAVORATORI DELLE IMPRESE DEL CREDITO COOPERATIVO AI SENSI DELL'ART. 5, C. 1, LETT. B) DEL D.L. 157/2000	145.439,03	0,00	145.439,03
3U1205054	INDENNITÀ ANNUALE A FAVORE DEI LAVORATORI AFFETTI DA TALASSEMIA E DREFANOCITOSI DI CUI ALL'ART. 39, C. 1 DELLA LEGGE N. 408/2001	75.194,29	0,00	75.194,29



RENDICONTO FINANZIARIO GENERALE DELL' IN.P.S. PER L'ANNO 2010
(In EURO)

ANALISI DEI RESIDUI INIZIALI

Uscite

Codice Capitolo	Denominazione Capitolo	INPS	EX IPOST	TOTALI
3U1205059	PRESTAZIONI (ASSEGNI STRAORDINARI PER IL SOSTEGNO DEL REDDITO A BONUS) A FAVORE DEI LAVORATORI GIÀ DIPENDENTI DALL'AMMINISTRAZIONE A AUTONOMIA DEI MONOPOLI DI STATO AI SENSI DELL'ART. 5, C. 1 DEL D.L. N. 88/2002	33.343,74	0,00	33.343,74
3U1205060	PRESTAZIONI SANITARIE PREGRESSE DELL'ASSICURAZIONE CONTRO LA TUBERCOLOSI (RETTE DI DEGENZA PER RICOVERI IN CASE DI CURA DI TERZI, CH.EMIO-PROFILASSI, ASSISTENZA INTEGRATIVA, ECC.)	1.161.119,46	0,00	1.161.119,46
3U1205071	ASSEGNI STRAORDINARI PER IL SOSTEGNO DEL REDDITO A FAVORE DEI LAVORATORI ADDETTI AL SERVIZIO DELLA RISCOSSIONE DEI TRIBUTI ERARIALI E DEGLI ALTRI ENTI PUBBLICI - ART. 5, COMMA 1, LETT. B DEL D.L. N. 375/03	256.766,87	0,00	256.766,87
3U1205072	PRESTAZIONI A SOSTEGNO DEL REDDITO A FAVORE DEI LAVORATORI DEL SETTORE DEL TRASPORTO AEREO DI CUI ALL'ART. 1-TER, COMMA 1, LETT. B DEL D.L. N. 249/2004 CONVERTITO NELLA LEGGE N. 29/2004	12.636,51	0,00	12.636,51
3U1205074	ASSEGNI STRAORDINARI PER IL SOSTEGNO DEL REDDITO A FAVORE DEI LAVORATORI DI "POSTE ITALIANE S.P.A." AI SENSI DELL'ART. 5, COMMA 1, LETT. B), DEL D.L. N. 178/2005	11.102,57	0,00	11.102,57
3U1205075	PRESTAZIONI A CARICO DEL "FONDO PER L'EROGAZIONE AI LAVORATORI DIPENDENTI DEL SETTORE PRIVATO DEI TRATTAMENTI DI FINE RAPPORTO DI CUI ALL'ART. 2120 DEL CODICE CIVILE" EROGATE DIRETTAMENTE AI LAVORATORI O RIMBORSATE ALLE AZIENDE	100.920,50	0,00	100.920,50
3U1205077	PRESTAZIONI ECONOMICHE AI LAVORATORI DIPENDENTI (PROROGA DELL'INDENNITA' ORDINARIA DI DISOCCUPAZIONE CON REQUISITI NORMALI E CONNESSI TRATTAMENTI DI FAMIGLIA) E AI LAVORATORI AUTONOMI (INDENNITA') DEI COMUNI DELLA REGIONE ABRUZZO COLPITI DAGLI EVENTI SISMICI DEL 6 APRILE 2009 - ART. 5, COMMI 1 E 2, DELL'O.P.C.M. N. 3763/2009	228.185,00	0,00	228.185,00
3U1205079	BENEFICI DI NATURA ASSISTENZIALE A FAVORE DEI DIPENDENTI E DEI PENSIONATI POSTELEGRAFONICI (BORSE DI STUDIO, SUSSIDI SCOLASTICI, CORSI DI FORMAZIONE, CONTRIBUTI PER ASILI NIDO, BONUS BEBE', CENTRI VACANZE, ECC.)	0,00	14.629.885,42	14.629.885,42
3U1205080	PRESTAZIONI DIVERSE A CARICO DELLA GESTIONE MUTUALITA' EX IPOST	0,00	1.264.546,68	1.264.546,68
3U1205090	PRESTAZIONI A CARICO DEL FONDO DI ASSISTENZA DEI DIRIGENTI DI AZIENDE INDUSTRIALI GIÀ DEL SOPPRESSO INPDAI	370.628,78	0,00	370.628,78
	Totale 3.1.2.05 - Uscite per prestazioni istituzionali	968.932.168,02	15.894.432,10	984.826.600,12
	3.1.2.06 - Trasferimenti passivi	1.281.645,36	0,00	1.281.645,36
3U1206053	ONERE PER L'ASSISTENZA DI MALATTIA AI MALATI DI TUBERCOLOSI DI CUI ALL'ART. 2 DELLA LEGGE N. 234/1968 PER PERIODI FINO AL 31 DICEMBRE E 1968, DA VERSARE ALLA GESTIONE LIQUIDAZIONE DEGLI ENTI MUTUALISTICI DISCIOLTI	1.281.645,36	0,00	1.281.645,36
	Totale 3.1.2.06 - Trasferimenti passivi	1.281.645,36	0,00	1.281.645,36
	TOTALE USCITE CORRENTI D.C. PRESTAZIONI A SOSTEGNO DEL REDDITO	970.213.813,38	15.894.432,10	986.108.245,48



RENDICONTO FINANZIARIO GENERALE DELL' I.N.P.S. PER L'ANNO 2010
(In EURO)

ANALISI DEI RESIDUI INIZIALI

Uscite

Codice Capitolo	Denominazione Capitolo	INPS	EX IPOST	TOTALI
	3.2 - TITOLO II - USCITE IN CONTO CAPITALE			
	3.2.1 - INVESTIMENTI			
	3.2.1.14 - Concessioni di crediti e anticipazioni			
3U2114008	CONCESSIONE PRESTITI MUTUALITA' EX IPOST	0,00	768.861,44	768.861,44
	Totale 3.2.1.14 - Concessioni di crediti e anticipazioni	0,00	768.861,44	768.861,44
	TOTALE USCITE IN CONTO CAPITALE D.C. PRESTAZIONI A SOSTEGNO DEL REDDITO	0,00	768.861,44	768.861,44
	3.4 - TITOLO IV - PARTITE DI GIRO			
	3.4.1 - USCITE AVENTI NATURA DI PARTITE DI GIRO			
	3.4.1.21 - Uscite aventi natura di partite di giro			
3U4121007	VERSAMENTO ALLE ORGANIZZAZIONI SINDACALI DI RITENUTE SU PRESTAZIONI ECONOMICHE TEMPORANEE PER CONTRIBUTI ASSOCIATIVI	9.313.771,15	0,00	9.313.771,15
3U4121011	PAGAMENTO DI PRESTAZIONI PER CONTO DI ALTRI ENTI	159.827.798,43	0,00	159.827.798,43
3U4121013	VERSAMENTO ALLE REGIONI DI CORRISPETTIVI PER PRESTAZIONI SANITARIE RECUPERATE PER CONTO DEL SERVIZIO SANITARIO NAZIONALE	1.282.843,39	0,00	1.282.843,39
3U4121019	VERSAMENTI DI SOMME RELATIVE A PRESTAZIONI RECUPERATE PER CONTO DELLE ISTITUZIONI ESTERE	44.388,52	0,00	44.388,52
	Totale 3.4.1.21 - Uscite aventi natura di partite di giro	170.468.801,49	0,00	170.468.801,49
	TOTALE PARTITE DI GIRO D.C. PRESTAZIONI A SOSTEGNO DEL REDDITO	170.468.801,49	0,00	170.468.801,49
	Totale Uscite - UPB 3 - D.C. PRESTAZIONI A SOSTEGNO DEL REDDITO	1.140.682.614,87	16.663.293,54	1.157.345.908,41



RENDICONTO FINANZIARIO GENERALE DELL' I.N.P.S. PER L'ANNO 2010
(In EURO)

ANALISI DEI RESIDUI INIZIALI

Uscite

Codice Capitolo	Denominazione Capitolo	INPS	EX IPOST	TOTALI
UPB 4 - D.C. RISORSE UMANE				
4.1 - TITOLO I - USCITE CORRENTI				
4.1.1 - FUNZIONAMENTO				
4.1.1.02 - Oneri per il personale in attività di servizio				
4U1102001	STIPENDI, ASSEGNI FISSI E INDENNITÀ SPECIALI AL PERSONALE DI RUOLO E NON DI RUOLO ASSUNTO A TEMPO INDETERMINATO E DETERMINATO	1.870.369,58	637.647,39	2.508.016,97
4U1102002	*COMPENSI PER LAVORO STRAORDINARIO E TURNI	1.628.662,51	0,00	1.628.662,51
4U1102005	*INDENNITÀ E RIMBORSO SPESE PER MISSIONI ALL'INTERNO	7.374.548,03	0,00	7.374.548,03
4U1102006	*INDENNITÀ E RIMBORSO SPESE PER MISSIONI ALL'ESTERO	318.315,33	0,00	318.315,33
4U1102007	*INDENNITÀ E RIMBORSO SPESE DI TRASPORTO E DI LOCAZIONE AL PERSONALE TRAS	2.285.419,70	0,00	2.285.419,70
4U1102009	*ONERI PREVIDENZIALI E ASSISTENZIALI A CARICO ENTE CONNESSI AD EMOLUMENTI CORRISPONDI AL PERSONALE	28.503.506,70	1.210.000,00	29.713.506,70
4U1102013	*SPESE PER LA FORMAZIONE E ADESTRAMENTO DEL PERSONALE (COMPENSI A DOCENTI, ESPERTI, PROGETTISTI INTERNI ED ESTERNI, PARTECIPAZIONE A CORSI INDETTI DA ALTRI ENTI/SOCIETÀ, PRODOTTI, MATERIALI, PUBBLICAZIONI, SUPPORTI ED ALTRO FINALIZZATI ALLA DIDATTICA) E PER COMPENSI A DOCENTI INTERNI PER CORSI DI FORMAZIONE RICHIESTI DA ALTRE ORGANIZZAZIONI PUBBLICHE E PRIVATE	358.510,95	0,00	358.510,95
4U1102014	*RIMBORSO SPESE VARIE AL PERSONALE (RIMBORSI SPESE DI TRASPORTO PER INCARICATI DIPENDENTI AGLI ALBI PROFESSIONALI)	179.067,33	2.631,02	181.698,35
4U1102015	QUOTE DI ONORARI E COMPETENZE CORRISPONTE AL PERSONALE DEL RUOLO PROFESSIONALE (ONORARI DI AVVOCATO, COMPETENZE DI PROCURATORE)	13.473.232,10	0,00	13.473.232,10
4U1102019	ONERI PER RETRIBUZIONI, INCENTIVI E ALTRE SPESE FINALIZZATI A REALIZZAZIONE DI PROGETTI SPECIALI I CUI ALL'ART. 18 DELLA LEGGE N. 88/1989	998.982,63	0,00	998.982,63
4U1102020	FONDO PER I TRATTAMENTI ACCESSORI PER IL PERSONALE DIRIGENTE (RETRIBUZIONE DI POSIZIONE E DI RISULTATO)	15.976.184,67	101.935,30	16.078.119,97
4U1102021	FONDO PER I TRATTAMENTI ACCESSORI PER IL PERSONALE APPARTENENTE ALL'AREA DEI PROFESSIONISTI	8.285.420,37	0,00	8.285.420,37
4U1102022	FONDO PER I TRATTAMENTI ACCESSORI PER IL PERSONALE APPARTENENTE ALL'AREA MEDICA	13.582.383,96	3.278,06	13.585.662,02
4U1102023	INDENNITÀ SOSTITUTIVA DEL PREAVVISO A FAVORE DEL PERSONALE A SEGUITO DELLA RISOLUZIONE DEL RAPPORTO DI LAVORO	61.302,03	0,00	61.302,03
4U1102024	INCENTIVI PER LA PROGETTAZIONE A FAVORE DEI PROFESSIONISTI DELL'AREA TECNICO-EDILIZIA	3.340.349,85	34.723,34	3.375.073,19
4U1102025	FONDO PER I TRATTAMENTI ACCESSORI PER IL PERSONALE DELLE AREE A, B E C	144.077.845,94	877.419,90	144.955.265,84
4U1102026	FONDO PER I TRATTAMENTI ACCESSORI PER IL PERSONALE DELLE QUALIFICHE A ESAURIMENTO ART. 15, LEGGE N. 88/1989	2.006.227,83	0,00	2.006.227,83
4U1102027	TRATTAMENTO ACCESSORIO PER I DIRIGENTI GENERALI	3.131.973,79	31.577,80	3.163.551,59
4U1102029	SPESE PER IL PERSONALE COMANDATO PRESSO L'ISTITUTO	2.868.769,33	0,00	2.868.769,33
4U1102031	*COMPENSI A DOCENTI INTERNI PER FORMAZ. E ADDESTR. DEL PERSONALE E PER CORSI DI FORMAZIONE RICHIESTI DA ALTRE ORGANIZZAZIONI PUBBLICHE E PRIVATE	922.934,61	0,00	922.934,61
	Totale 4.1.1.02 - Oneri per il personale in attività di servizio	251.244.007,24	2.899.212,81	254.143.220,05



**RENDICONTO FINANZIARIO GENERALE DELL' I.N.P.S. PER L'ANNO 2010
(In EURO)**

ANALISI DEI RESIDUI INIZIALI

Uscite

Codice Capitolo	Denominazione Capitolo	INPS	EX IPOST	TOTALI
	4.1.1.04 - Uscite per l'acquisto di beni di consumo e di servizi			
4U1104033	* SPESE SERVIZIO DI MENSA PER IL PERSONALE (VEDI CAP 10228)	111.759,78	0,00	111.759,78
4U1104054	ONERI PER IL PERSONALE GIÀ ADDETTO AL SERVIZIO DI PORTIERATO, CUSTODIA E VIGILANZA, DEGLI IMMOBILI DISMESSI - ART. 43, COMMA 19, LEG. GE N. 388/2000	17.192,36	0,00	17.192,36
	Totale 4.1.1.04 - Uscite per l'acquisto di beni di consumo e di servizi	128.952,14	0,00	128.952,14
	4.1.2 - INTERVENTI DIVERSI			
	4.1.2.06 - Trasferimenti passivi			
4U1206061	CONTRIBUTI DELL'AGENZIA PER LE RELAZIONI SINDACALI DELLE PUBBLICHE AMMINISTRAZIONI (ARAN) AI SENSI DELL'ART. 50, C. 8, LETT. A), D.L.GS N. 29/1993	8.083,56	0,00	8.083,56
4U1206075	*INTERVENTI ASSISTENZA, A FAVORE DEI PORTIERI (SUSSIDI, BORSE DI STUDIO	25.000,00	0,00	25.000,00
4U1206081	*FONDO PER INTERVENTI ASSISTENZA, A FAVORE DEL PERSONALE (SUSSIDI AL PE, FIGLI DEI DIPENDENTI, CONTRIBUTI A FAVORE DEI FIGLI DEI DIPENDENTI PER LE COLONIE ESTIVE E IN OCCASIONE DELLE FESTIVITÀ DI FINE ANNO, CONTRIBUTI ED ONERI PER LE ATTIVITÀ RICREATIVE DEL PERSONALE)	8.321.511,22	17.687,50	8.339.198,72
4U1206084	EQUO INDENNIZZO AL PERS. PER PERDITA INTEGRITÀ FISICA SUBITA PER INFERMITÀ CONTRATTA PER CAUSA DI SERVIZIO, RIMBORSO SPESE DI CURA E RISARC. DANNI	29.324,01	0,00	29.324,01
4U1206099	ONERI PER TRASFERIMENTI DIVERSI DEL SOPPRESSO SCAU (INTERVENTI ASSISTENZIALI E SERVIZI MENSA)	169.460,46	0,00	169.460,46
	Totale 4.1.2.06 - Trasferimenti passivi	8.553.379,27	17.687,50	8.571.066,77
	4.1.4 - TRATTAMENTI DI QUIESCENZA, INTEGRATIVI E SOSTITUTIVI			
	4.1.4.03 - Oneri per il personale in quiescenza			
4U1403001	INDENNITÀ INTEGRATIVA SPECIALE AL PERSONALE IN QUIESCENZA	2.111.806,59	0,00	2.111.806,59
4U1403005	ONERI PER I TRATTAMENTI PENSIONISTICI INTEGRATIVI A FAVORE DEL PERSONALE DELL'ISTITUTO ART. 64, COMMA 4, LEGGE N. 144/1999	1.580.133,73	0,00	1.580.133,73
	Totale 4.1.4.03 - Oneri per il personale in quiescenza	3.691.940,32	0,00	3.691.940,32
	TOTALE USCITE CORRENTI D.C. RISORSE UMANE	263.618.278,97	2.916.900,31	266.535.179,28



RENDICONTO FINANZIARIO GENERALE DELL' I.N.P.S. PER L'ANNO 2010
(In EURO)

ANALISI DEI RESIDUI INIZIALI

Uscite

Codice Capitolo	Denominazione Capitolo	INPS	EX IPST	TOTALI
4.2 - TITOLO II - USCITE IN CONTO CAPITALE				
4.2.1 - INVESTIMENTI				
4.2.1.14 - Concessioni di crediti e anticipazioni				
4U2114003	* CONCESSIONE DI PRESTITI AL PERSONALE DIPENDENTE AI SENSI DELL'ART. 59 DEL DPR N. 509/1979	1.088.857,23	375.429,34	1.464.286,57
4U2114004	* CONCESSIONE MUTUI EDILIZI AL PERSONALE DIPENDENTE E CESSATO DAL SERVIZI POSIZIONI INTEGRATIVE	47.354.588,82	1.122.500,00	48.477.088,82
	Totale 4.2.1.14 - Concessioni di crediti e anticipazioni	48.443.416,05	1.497.929,34	49.941.345,39
4.2.1.15 - Indennità di anzianità e similari al personale cessato dal servizio				
4U2115003	TRATTAMENTO DI FINE RAPPORTO A PORTIERI E PULITORI DEGLI STABILI DA REDDITO CESSATI DAL SERVIZIO	819,93	0,00	819,93
	Totale 4.2.1.15 - Indennità di anzianità e similari al personale cessato dal servizio	819,93	0,00	819,93
	TOTALE USCITE IN CONTO CAPITALE D.C. RISORSE UMANE	48.444.235,98	1.497.929,34	49.942.165,32
4.4 - TITOLO IV - PARTITE DI GIRO				
4.4.1 - USCITE AVENTI NATURA DI PARTITE DI GIRO				
4.4.1.21 - Uscite aventi natura di partite di giro				
4U4121002	VERSAMENTO DI RITENUTE PREVIDENZIALI EFFETTUATE AL PERSONALE	1.206.313,31	0,00	1.206.313,31
4U4121003	VERSAMENTO ALTRE RITENUTE EFFETTUATE AL PERSONALE	2.387.729,84	0,00	2.387.729,84
4U4121004	VERSAMENTO DELLE RITENUTE PREVIDENZIALI ENPAM EFFETTUATE AI MEDICI LIBERI PROFESSIONISTI CON INCARICO A CAPITOLATO	21.704,66	0,00	21.704,66
4U4121007	VERSAMENTO DELLE RITENUTE SUI COMPENSI DEI MEDICI A CAPITOLATO PER CONTO DELLE ORGANIZZAZIONI SINDACALI	7.125,84	0,00	7.125,84
	Totale 4.4.1.21 - Uscite aventi natura di partite di giro	3.622.873,65	0,00	3.622.873,65
	TOTALE PARTITE DI GIRO D.C. RISORSE UMANE	3.622.873,65	0,00	3.622.873,65
	Totale Uscite - UPB 4 - D.C. RISORSE UMANE	315.685.388,60	4.414.829,65	320.100.218,25



RENDICONTO FINANZIARIO GENERALE DELL' I.N.P.S. PER L'ANNO 2010
(In EURO)
ANALISI DEI RESIDUI INIZIALI

Uscite

Codice Capitolo	Denominazione Capitolo	INPS	EX IPOST	TOTALI
UPB 5 - D.C. - RISORSE STRUMENTALI				
5.1 - TITOLO I - USCITE CORRENTI				
5.1.1 - FUNZIONAMENTO				
5.1.1.01 - Uscite per gli organi dell'Ente				
5U1101001	COMPENSI FISSI E ONERI RIFLESSI AL PRESIDENTE DELL'ISTITUTO	54.065,30	0,00	54.065,30
5U1101002	COMPENSI FISSI AI COMPONENTI IL CONSIGLIO DI INDIRIZZO E VIGILANZA, IL CONSIGLIO DI AMMINISTRAZIONE, LA COMMISSIONE CENTRALE PER L'ACCERTAMENTO E RISCOSSIONE DEI CONTRIBUTI AGRICOLI UNIFICATI E I COMITATI DELLE GESTIONI DEI COLTIVATORI DIRETTI, DEGLI ARTIGIANI E DEGLI ESERCENTI ATTIVITÀ COMMERCIALI E RELATIVI ONERI PREVIDENZIALI E ASSISTENZIALI	30.121,78	0,00	30.121,78
5U1101003	ONERI PER EMOLUMENTI FISSI AI COMPONENTI COLLEGIO DEI SINDACI	888.168,17	0,00	888.168,17
5U1101004	*GETTONI PRESENZA, INDENNITÀ MISSIONE E RIMBORSO SPESE AL PRESIDENTE DELL'ISTITUTO E RELATIVI ONERI PREVIDENZIALI	496,67	0,00	496,67
5U1101005	*GETTONI PRESENZA E RIMB. SPESE AI COMP. I COMITATI REG. E PROV. E ALTRE SPESE CONNESSE CON IL FUNZION. DI TALI ORGANI E RELATIVI ONERI RIFLESSI	393.866,40	0,00	393.866,40
5U1101006	*GETTONI PRESENZA, INDENNITÀ MISSIONE E RIMBORSO SPESE AI COMPONENTI IL COLLEGIO DEI SINDACI E AL MAGISTRATO DELLA CORTE DEI CONTI	18.231,74	0,00	18.231,74
5U1101007	*GETTONI PRESENZA E RIMBORSO SPESE AI COMPONENTI GLI ORGANI COLLEGIALI CENTRALI DI AMMINISTRAZIONE E ALTRE SPESE CONNESSE CON IL FUNZIONAMENTO DI TALI ORGANI E RELATIVI ONERI RIFLESSI	158.458,71	87.442,75	245.901,46
	Totale 5.1.1.01 - Uscite per gli organi dell'Ente	1.543.408,77	87.442,75	1.630.851,52
5.1.1.02 - Oneri per il personale in attività di servizio				
5U1102028	SPESE PER L'EROGAZIONE DI BUONI PASTO AL PERSONALE DIPENDENTE	5.223.676,41	32.419,43	5.256.095,84
5U1102030	*SPESE PER LA GESTIONE DI ASILO-NIDO PER I FIGLI DEI DIPENDENTI	400,00	0,00	400,00
	Totale 5.1.1.02 - Oneri per il personale in attività di servizio	5.224.076,41	32.419,43	5.256.495,84



**RENDICONTO FINANZIARIO GENERALE DELL' I.N.P.S. PER L'ANNO 2010
(In EURO)**

ANALISI DEI RESIDUI INIZIALI

Uscite

Codice Capitolo	Denominazione Capitolo	INPS	EX IPOST	TOTALI
	5.1.04 - Uscite per l'acquisto di beni di consumo e di servizi			
5U1104001	*ACQUISTO LIBRI, PUBBLICAZIONI TECNICHE, QUOTIDIANI E RIVISTE(GIA CAP. 8.1.1.04.01)	159.529,23	8.354,50	167.883,73
5U1104005	* STAMPA MODELLI, ACQUISTO CARTA, CANCELLERIA E ALTRO MATERIALE DI CONSUMO	1.717.108,51	12.737,18	1.729.845,69
5U1104006	*PUBBLICAZIONI MONOGRAFICHE E PERIODICHE	27.680,75	37.404,56	65.085,31
5U1104007	*GETTONI PRESENZA E RIMBORSO SPESE AI COMPONENTI LE COMMISSIONI E I COMITATI CENTRALI E PERIFERICI E ALTRE SPESE CONNESSE CON IL FUNZIONAMENTO DI TALI ORGANISMI E RELATIVI ONERI RIFLESSI	136.526,32	0,00	136.526,32
5U1104008	*SPESE PER CONCORSI(GIA CAP. 4.1.1.04.08)	1.141.683,82	0,00	1.141.683,82
5U1104009	*MANUTENZIONE, E NOLEGGIO IMPIANTI, MACCHINE, APPARECCHIATURE SANITARIE, M	2.549.702,30	136.909,90	2.686.612,20
5U1104010	*NOLEGGIO E SPESE DI ESERCIZIO MEZZI DI TRASPORTO	108.064,54	63.119,12	171.183,66
5U1104011	*SPESE POSTALI, TELEGRAFICHE E TELEFONICHE UFFICI	34.928.214,38	2.347.042,25	37.275.256,63
5U1104012	*SPESE PER ILLUMINAZIONE E FORZA MOTRICE UFFICI	8.333.848,42	25.660,51	8.359.508,93
5U1104013	*SPESE PER RISCALDAMENTO E CONDIZIONAMENTO D'ARIA DEGLI UFFICI	7.308.390,80	5.720,29	7.314.110,89
5U1104014	*SPESE CONDUZIONE, PULIZIA E IGIENE, SERVIZIO DI VIGILANZA PER I LOCALI	24.479.732,53	638.491,97	25.118.224,50
5U1104015	*FITTO DI LOCALI ADIBITI A UFFICI	13.935.930,85	0,00	13.935.930,85
5U1104016	*SPESE MANUTENZIONE ORDINARIA DEGLI STABILI STRUMENTALI DI PROPRIETA' O	8.109.538,23	130.585,40	8.240.123,63
5U1104017	* SPESE PER L'ORGANIZZAZIONE E LA PARTECIPAZIONE A CONVEGNI, CONGRESSI, CONFERENZE, MOSTRE E ALTRE MANIFESTAZIONI(GIA CAP. 8.1.1.04.17)	5.530,58	0,00	5.530,58
5U1104018	*SPESE FACCHINAGGIO, TRASPORTI E SPEDIZIONI VARIE	3.733.852,38	128.184,80	3.862.037,18
5U1104019	SPESE PER ACCERTAMENTI SANITARI PER LA CONCESSIONE DI PRESTAZIONI ISTITUZIONALI	133.107,30	84,90	133.192,20
5U1104020	SPESE PER SERVIZI SVOLTI DA ALTRI ENTI ED ORGANISMI NAZIONALI PER L'ACCERTAMENTO E LA RISCOSSIONE DEI CONTRIBUTI E PER L'EROGAZIONE DELLE PRESTAZIONI	378.015.694,54	1.387.195,96	379.402.890,50
5U1104021	SPESE PER I SERVIZI IN OUTSOURCING FINALIZZATI AL RECUPERO DI CONTRIBUTI			
5U1104023	SPESE PER I SERVIZI SVOLTI DAI CAF PER LA DETERMINAZIONE DELL'INDICATORE DELLA SITUAZIONE ECONOMICA EQUIVALENTE (ISEE)	5.108.747,06	0,00	5.108.747,06
5U1104024	*SPESE DI RAPPRESENTANZA	83.241.741,97	0,00	83.241.741,97
5U1104026	* SPESE PER CONDUZIONE DEGLI STABILI DA REDDITO	12.922,96	8.494,08	21.417,04
5U1104027	*SPESE DI MANUTENZIONE ORDINARIA DEGLI STABILI DA REDDITO	148.870,45	20.000,00	168.870,45
5U1104028	SPESE PER I SERVIZI DI ARCHIVIAZIONE EX D.LGS. N. 42/2004	1.127.988,44	0,00	1.127.988,44
5U1104030	* ALTRE SPESE PER L'ACQUISTO DI BENI DI CONSUMO E SERVIZI DEGLI UFFICI	303.660,00	0,00	303.660,00
5U1104032	SPESE PER ACQUISTO VIVERI, MATERIALI DI CONSUMO E DI SERVIZI PER LA GESTIONE DELLA CASA DI RIPOSO DI CAMOGLI	2.045.608,81	76.371,46	2.121.980,27
5U1104036	* SPESE PER BANDO DI GARE RELATIVE AD ACQUISIZIONE DI BENI E SERVIZI	63.836,06	0,00	63.836,06
5U1104037	SPESE PER SERVIZI SVOLTI DALLE A.S.L.	192.646,98	2.116,80	194.763,78
5U1104038	SPESE PER VISITE MEDICHE DI CONTROLLO IN ATTUAZIONE DELL'ART. 5, COMMI 12 E 13 DE N. 463/1983 CONVERTITO IN LEGGE N. 638/83	45,72	0,00	45,72
		2.313.800,25	0,00	2.313.800,25



RENDICONTO FINANZIARIO GENERALE DELL' I.N.P.S. PER L'ANNO 2010
(In EURO)

ANALISI DEI RESIDUI INIZIALI

Uscite

Codice Capitolo	Denominazione Capitolo	INPS	EX IPOST	TOTALI
5U1104039	*SPESE PER TRASMISSIONE DATI, CANONI PER RETE FONIA, VIDEOCONFERENZE E TELEAUDIOCONFERENZE	1.533.875,31	0,00	1.533.875,31
5U1104040	*STAMPATI, NASTRI MAGNETICI, PELLICOLE ED ALTRO MATERIA. DI CONSUMO PER LA ELABORAZIONE AUTOMATICA DEI DATI	1.974.825,04	2.112,00	1.976.937,04
5U1104041	*MANUTENZIONE MACCHINE E ATTREZZATURE CONNESSE CON LA ELABORAZIONE AUTOMATICA DATI	4.729.844,75	164.410,11	4.894.254,86
5U1104042	*SPESE PER ACCESSO A SISTEMI INFORMATIVI ALTRI ENTI (CORTE DI CASSAZIONE, ISTAT, ISTITUTO POLIGRAFICO E ZECCA DELLO STATO, ECC.)	453.660,57	220.556,76	674.217,33
5U1104044	*PREMI DI ASSICURAZIONE	298.532,48	2.300,00	300.832,48
5U1104047	*SPESE STRAORDINARIE CONNESSE ALLA IMPOSTAZIONE E STRUTTURAZIONE DI OPERAZIONI DI CESSIONE CREDITI ART. 13. LEGGE N. 448/1998	840.007,47	0,00	840.007,47
5U1104048	*SPESE SERVIZI DI ASSISTENZA. CONSULENZA CONNESSI CON LA DISMISSIONE DEL	4.826.285,09	0,00	4.826.285,09
5U1104049	*NOLEGGIO APPARECCHIATURE ELETTRONICHE E CANONE PER LICENZE D'USO PRODOTTI SOFTWARE	2.950.562,02	0,00	2.950.562,02
5U1104050	*ASSISTENZA TECNICO SPECIALISTICA. MANUTENZIONE SOFTWARE E ALTRI SERVIZI INFORMATICI	30.677.724,89	252.927,96	30.930.652,85
5U1104051	*SPESE PER L'ATTIVITÀ DI MONITORAGGIO SULL'ESECUZIONE DEI CONTRATTI PER LA PROGETTAZIONE, REALIZZAZIONE, MANUTENZIONE, GESTIONE E CONDIZIONE OPERATIVA DI SISTEMI INFORMATICI AUTOMATIZZATI	209.730,00	0,00	209.730,00
5U1104052	*SPESE PER LA SICUREZZA E LA SAUTE SUI LUOGHI DI LAVORO	19.243.296,12	46.602,24	19.289.898,36
5U1104053	*SPESE PER LA FORNITURA DI PRESTAZIONI DI LAVORO TEMPORANEO (LAVORO INTERINALE)	4.950.201,78	813.427,26	5.763.629,04
5U1104055	SPESE PER I SERVIZI DI TRASMISSIONE DATI FORNITI DAL SISTEMA PUBBLICO DI CONNETTIVITA'	86.992.023,60	0,00	86.992.023,60
5U1104056	SPESE PER IL SERVIZIO DI GARANZIA DEI SISTEMI INFORMATICI CONTRO EVENTI DISTRUTTIVI (BUSINESS CONTINUITY/DISASTER RECOVERY)	16.213.390,82	0,00	16.213.390,82
5U1104058	SPESE PER L'INFORMAZIONE DELL'UTENZA SULL'ATTIVITÀ E I SERVIZI DELL'ISTITUTO	2.489.824,86	853.872,69	3.343.697,55
5U1104059	MANUTENZIONE NOLEGGIO E SPESE DI ESERCIZIO DELLE AUTOVETTURE ADIBITE ALLE FIGURE PROTETTE	8.857,62	0,00	8.857,62
5U1104060	*SPESE EROGAZIONI PUBBLICITARIE RELATIVE ALLA DIVULGAZIONE DI NOTIZIE CONCERNENTI ORGANIZZAZIONE E ATTIVITÀ DELL'ISTITUTO	54.235,23	100.837,24	155.072,47
5U1104061	* SPESE PER RELAZIONI PUBBLICHE	24.000,00	0,00	24.000,00
5U1104062	*SPESE PER FORMAZIONE E ADDESTRAMENTO DEL PERSONALE (COMPENSI DOCENZA ESTERNA, PRODOTTI, MATERIALI, PUBBL., SUPPORTI E ALTRO FINALIZZATI DIDATTICA)	3.999.894,08	45.698,28	4.045.592,36
5U1104064	COMPENSI AI COMPONENTI ESTERNI DELLE COMMISSIONI MEDICHE PER L'ACCERTAMENTO DELL'INVALIDITA' CIVILE, DELLE SITUAZIONI DI HANDICAP E DI DISABILITA'	1.303.045,51	0,00	1.303.045,51
5U1104065	SPESE DELLA GESTIONE ASSISTENZA - HOTEL DIAMOND	0,00	640.077,62	640.077,62
5U1104080	SPESE PER L'ACQUISIZIONE DI BENI E SERVIZI DEL SOPPRESSO SCAU	74.431,23	0,00	74.431,23
	Totale 5.1.1.04 - Uscite per l'acquisto di beni di consumo e di servizi	763.232.252,45	8.171.295,84	771.403.548,29



**RENDICONTO FINANZIARIO GENERALE DELL' I.N.P.S. PER L'ANNO 2010
(In EURO)**

ANALISI DEI RESIDUI INIZIALI

Uscite

Codice Capitolo	Denominazione Capitolo	INPS	EX POST	TOTALI
5.1.2 - INTERVENTI DIVERSI				
5.1.2.06 - Trasferimenti passivi				
5U1206076	"BORSA TRIENNALE DI STUDIO "FABIO TRIZZINO"	8.160,71	0,00	8.160,71
5U1206082	"CONTRIBUTI E QUOTE ASSOCIATIVE A ISTITUZIONI SVOLGENTI ATTIVITÀ ATTINENTI A COMPITI DI ISTITUTO	63.431,00	20.582,00	84.013,00
	Totale 5.1.2.06 - Trasferimenti passivi	71.591,71	20.582,00	92.173,71
5.1.2.08 - Oneri tributari				
5U1208005	TRIBUTI DIVERSI (IMPOSTA DI BOLLO E DI REGISTRAZIONE DELLE CONVENZIONI INERENTI LA MATERIA ASSICURATIVA E PREVIDENZIALE NONCHE' CONTRIBUTI CONSORTILI, TASSA TRASPORTO RIFIUTI SOLIDI URBANI, TASSA OCCUPAZIONE SUOLO PUBBLICO RELATIVI A STABILI DESTINATI AD UFFICI, ECC.)	1.487.286,83	50.461,86	1.537.748,69
5U1208010	IMPOSTA COMUNALE DEGLI IMMOBILI	0,00	80.450,30	80.450,30
	Totale 5.1.2.08 - Oneri tributari	1.487.286,83	130.912,16	1.618.198,99
5.1.2.10 - Uscite non classificabili in altre voci				
5U1210001	SPESE LEGALI CONNESSE AL RECUPERO DEI CREDITI CONTRIBUTIVI E ALLA CONCESSIONE E AL RECUPERO DI PRESTAZIONI	5.966.348,16	150.000,00	6.116.348,16
5U1210003	"ONERI PER ISCRIZIONI IPOTECARIE CONNESSE AD AZIONI GIUDIZIARIE PER RECUPERO DEI CREDITI CONTRIBUTIVI	23.243,31	0,00	23.243,31
5U1210004	"SPESE LEGALI DIVERSE	841.235,61	35.000,00	876.235,61
5U1210009	SPESE PER RISARCIMENTI CONNESSE A CONTROVERSIE VARIE IN ORDINE PATRIMONIALE	166.795,76	0,00	166.795,76
5U1210013	CONTRIBUTO IN CONTO INTERESSI SUI MUTUI CONCESSI AI CONDUTTORI PER L'ACQUISTO DEGLI IMMOBILI DELL'ISTITUTO AI SENSI DELL'ART. 8, COM MA 9 DEL D.LGS N. 104/1996	577.078,25	0,00	577.078,25
5U1210014	SPESE PER LA GESTIONE E LA VENDITA DEGLI IMMOBILI CARTOLARIZZATI AI SENSI DELL'ART. 3, DL 351/2001 CONVERTITO IN LEGGE N. 410/2001	9.191.429,43	0,00	9.191.429,43
5U1210015	SOMME DOVUTE ALLA S.C.I.P. - SOCIETÀ CARTOLARIZZAZIONE IMMOBILI PUBBLICI SRL - PARI ALL'85% DEI CANONI DI LOCAZIONE RELATIVI AGLI IMMOBILI CARTOLARIZZATI AI SENSI DELL'ART. 3, DL 351/2001 CONVERTITO NELLA LEGGE N. 410/2001 - ART. 16 DEL DL 21 NOVEMBRE 2001	914.346,49	0,00	914.346,49
5U1210017	SPESE PER LA GESTIONE E LA VENDITA DEGLI IMMOBILI GIA' CARTOLARIZZATI AI SENSI DELL'ART. 3 DEL D.L. N. 351/2001 CONVERTITO NELLA LEGGE N. 410/2001	5.839.028,51	0,00	5.839.028,51
5U1210090	SPESE PER SERVIZI SVOLTI DALLE BANCHE E DAGLI UFFICI DEI CONTI CORRENTI POSTALI (GIÀ CAP. 8.1.1.04.22)	373.087,14	0,00	373.087,14
	Totale 5.1.2.10 - Uscite non classificabili in altre voci	23.892.592,66	185.000,00	24.077.592,66
	TOTALE USCITE CORRENTI D.C. RISORSE STRUMENTALI	795.451.208,83	8.627.652,18	804.078.861,01

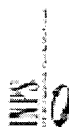


**RENDICONTO FINANZIARIO GENERALE DELL' I.N.P.S. PER L'ANNO 2010
(In EURO)**

ANALISI DEI RESIDUI INIZIALI

Uscite

Codice Capitolo	Denominazione Capitolo	INPS	EX IPOST	TOTALI
5.2 - TITOLO II - USCITE IN CONTO CAPITALE				
5.2.1 - INVESTIMENTI				
5.2.1.11 - Acquisizione beni di uso durevole e opere immobiliari				
5U2111007	* SPESE DI MANUTENZIONE STRAORDINARIA DI STABILI DA REDDITO	75.116,99	74.006,04	149.123,03
	Totale 5.2.1.11 - Acquisizione beni di uso durevole e opere immobiliari	75.116,99	74.006,04	149.123,03
5.2.1.12 - Acquisizione di immobilizzazioni tecniche				
5U2112001	* ACQUISTO E COSTRUZIONI DI IMMOBILI STRUMENTALI	14.000,00	0,00	14.000,00
5U2112003	* ACQUISTO DI MOBILI, MACCHINE, ARREDI E APPARECCHIATURE SANITARIE (UFFICI E ISTITUZIONI SANITARIE)	8.570.049,37	8.604,00	8.576.653,37
5U2112004	ACQUISTO AUTOMEZZI E GRANDI MANUTENZIONI	7.750,98	0,00	7.750,98
5U2112008	*ACQUISTO MACCHINE E ATTREZZATURE CONNESSE CON L'ELABORAZIONE AUTOMATICA DATI	105.765.901,27	25.549,36	105.791.450,63
5U2112009	* SPESE PER L'ACQUISIZIONE DI PRODOTTI PROGRAMMA (SOFTWARE) CONNESSI CON LA REALIZZAZIONE DI PROCEDURE AUTOMATIZZATE	308.244.243,08	2.743.128,34	310.987.371,42
5U2112010	* SPESE PER MANUTENZIONE STRAORDINARIA E DI ADATTAMENTO DI STABILI STRUMENTALI DI PROPRIETA	30.668.217,00	1.305.888,79	31.974.105,79
5U2112011	* SPESE DI ADATTAMENTO FUNZIONALE DEGLI STABILI STRUMENTALI DI TERZI	5.357.014,10	0,00	5.357.014,10
5U2112012	* LICENZE D'USO PRODOTTI SOFTWARE (COSTO D'INGRESSO)	1.162.767,88	23.976,00	1.186.743,88
5U2112013	*SPESE DI MANUTENZIONE STRAORDINARIA E DI ADATTAMENTO DEGLI STABILI STRUM I PUBBLICI - FONDO COMUNE DI INVESTIMENTO IMMOBILIARE DI TIPO CHIUSO" AI SENSI DELL'ART. 4 DEL DL N. 351/2001 CONVERTITO NELLA LEGGE N. 410/2001	7.815.073,25	0,00	7.815.073,25
5U2112014	SPESE PER LA MANUTENZIONE STRAORDINARIA DEGLI STABILI DI PROPRIETA ADIBITI A UFFICI DELLA SICUREZZA E L'IGIENE SUI POSTI DI LAVORO	13.627.052,70	0,00	13.627.052,70
5U2112090	ACQUISTO DI MOBILI E MACCHINE PER UFFICIO DEL SOPPRESSO SCAU	31,63	0,00	31,63
	Totale 5.2.1.12 - Acquisizione di immobilizzazioni tecniche	481.232.101,26	4.105.346,49	485.337.447,75
5.2.1.13 - Partecipazioni e acquisto di valori mobiliari				
5U2113001	* SOTTOSCRIZIONI E ACQUISTI DI PARTECIPAZIONI AZIONARIE	2.765.626,69	0,00	2.765.626,69
	Totale 5.2.1.13 - Partecipazioni e acquisto di valori mobiliari	2.765.626,69	0,00	2.765.626,69
5.2.1.14 - Concessioni di crediti e anticipazioni				
5U2114001	* CONCESSIONE DI MUTUI A DIVERSI	8.322,21	0,00	8.322,21
	Totale 5.2.1.14 - Concessioni di crediti e anticipazioni	8.322,21	0,00	8.322,21
	TOTALE USCITE IN CONTO CAPITALE D.C. RISORSE STRUMENTALI	484.081.167,15	4.179.352,53	488.260.519,68



RENDICONTO FINANZIARIO GENERALE DELL' I.N.P.S. PER L'ANNO 2010
(In EURO)

ANALISI DEI RESIDUI INIZIALI

Uscite

Codice Capitolo	Denominazione Capitolo	INPS	EX IPOST	TOTALI
	5.4 - TITOLO IV - PARTITE DI GIRO			
	5.4.1 - USCITE AVENTI NATURA DI PARTITE DI GIRO			
	5.4.1.21 - Uscite aventi natura di partite di giro			
5U4121044	RIMBORSO PER CONTO DELLO STATO DEL MAGGIOR PREZZO CORRISPOSTO DAI CONDUTTORI DEGLI IMMOBILI DA REDDITO DELL'ISTITUTO CARTOLARIZZATI	3.316.815,52	0,00	3.316.815,52
5U4121045	RIMBORSO PER CONTO DELLO STATO DEL MAGGIOR PREZZO CORRISPOSTO DAI CONDUTTORI DEGLI IMMOBILI DA REDDITO DEL SOPPRESSO INPDAI CARTOLARIZZATI	6.452.292,81	0,00	6.452.292,81
	Totale 5.4.1.21 - Uscite aventi natura di partite di giro	9.769.108,33	0,00	9.769.108,33
	TOTALE PARTITE DI GIRO D.C. RISORSE STRUMENTALI	9.769.108,33	0,00	9.769.108,33
	Totale Uscite - UPB 5 - D.C. RISORSE STRUMENTALI	1.289.301.484,31	12.807.004,71	1.302.108.489,02



RENDICONTO FINANZIARIO GENERALE DELL' I.N.P.S. PER L'ANNO 2010
(In EURO)

ANALISI DEI RESIDUI INIZIALI

Uscite

Codice Capitolo	Denominazione Capitolo	INPS	EX IPOST	TOTALI
UPB 8 - ALTRE STRUTTURE DI DIREZIONE GENERALE				
8.1 - TITOLO I - USCITE CORRENTI				
8.1.2 - INTERVENTI DIVERSI				
8.1.2.06 - Trasferimenti passivi				
8U1206001	CONTRIBUTI SOCIALI DI MALATTIA E SOMME AGGIUNTIVE PER PERIODI A PARTIRE DAL 1 GENNAIO 1980 DA TRASFERIRE ALLO STATO PER IL FINANZIAMENTO DEL FONDO SANITARIO NAZIONALE - ART. 69, LETT. A), LEGGE N. 833/1978 E ART. 3, DL N. 663/1979 CONVERTITO NELLA LEGGE N. 33/1980	156.745.590,86	0,00	156.745.590,86
8U1206002	CONTRIBUTI SOCIALI DI MALATTIA E SOMME AGGIUNTIVE RELATIVI ALL'ANNO 1979 DA TRASFERIRE ALLO STATO PER IL FINANZIAMENTO DEL FONDO SANITARIO NAZIONALE - ART. 69, LETT. A), LEGGE N. 833/1978	390.939,35	0,00	390.939,35
8U1206003	SOMME GIÀ DESTINATE ALL'ASSISTENZA SANITARIA DA TRASFERIRE ALLO STATO PER FINANZIAMENTO DEL FONDO SANITARIO NAZIONALE - ART. 69, LETT. B), L. 833/1978	4.400.530,97	0,00	4.400.530,97
8U1206007	TRASFERIMENTO ALLO STATO DEI CONTRIBUTI GIÀ DI PERTINENZA DELL'ENAOI AI SENSI DELL'ART. 1 DUODECIES DELLA LEGGE N. 641/1978	14.006.641,69	0,00	14.006.641,69
8U1206008	TRASFERIMENTO ALLO STATO DI SOMME GIÀ DESTINATE A ONPI - ART. 12, COMMA 3 E 4, LEGGE N. 55/1958 ART. 1 DUODECIES, LEGGE N. 641/1978	16.585.547,80	0,00	16.585.547,80
8U1206009	TRASFERIMENTO ALLO STATO DEI CONTRIBUTI GIÀ DI PERTINENZA DELLA GESCAL (GIÀ RISCOSSI DALL'INPS E DA ENTI MUTUALISTICI DISCIOLTI)	130.974.612,05	0,00	130.974.612,05
8U1206010	TRASFERIMENTO ALLO STATO DEL CONTRIBUTO 0,10% PER IL FINANZIAMENTO DEL FONDO PER GLI ASILI NIDO	21.259.331,40	0,00	21.259.331,40
8U1206012	CONTRIBUTI DA TRASFERIRE ALLO STATO PER IL FINANZIAMENTO DEL FONDO DI ROTAZIONE ART. 25, LEGGE N. 845/1978	58.105.176,57	0,00	58.105.176,57
8U1206014	TRASFERIMENTO AL MINISTERO DEL TESORO DELLE DISPONIBILITÀ AL 31 DICEMBRE 1988 DELLA GESTIONE SPECIALE DI CUI ALL'ART. 1 SEXIES DELLA LEGGE N. 641/1978 - ART. 53 DELLA LEGGE N. 88/1989	48.519,53	0,00	48.519,53
8U1206016	TRASFERIMENTI CONTRIBUTI AL FONDO DI ROTAZIONE PER ATTUAZIONE POLITICHE COMUNITARIE - ART. 5, LEGGE N. 183/1987 - ART. 1, C. 72, LEGGE N. 549/1995	112.566.455,05	0,00	112.566.455,05
8U1206018	TRASFERIMENTO ALLO STATO DI CONTRIBUTI PER PRESTAZIONI DEL SERVIZIO SANITARIO NAZIONALE GIÀ DI PERTINENZA DI REGIONI E DI PROVINCE AUTONOME	1.444.015.950,76	0,00	1.444.015.950,76
8U1206019	TRASFERIMENTO ALLO STATO DEI CONTRIBUTI PER IL FINANZIAMENTO DEL FONDO NAZIONALE PER LE POLITICHE MIGRATORIE AI SENSI DEGLI ARTT. 25, C. 2 E 45, C. 3 DEL D.LVO N. 286/1988	2.625.017,62	0,00	2.625.017,62
8U1206020	TRASFERIMENTO AL "FONDO PER LA FORMAZIONE DEI LAVORATORI TEMPORANEI - FORMA - TEMP" DEL CONTRIBUTO DI CUI ALL'ART. 5 DELLA LEGGE N. 196/1997 COME SOSTITUITO DELL'ART. 64, C. 1, LETT. D) DELLA LEGGE N. 488/1999 - ART. 64, C. 2, LEGGE N. 488/1999	26.349,17	0,00	26.349,17
8U1206022	TRASFERIMENTO ALLO STATO DELLE ECONOMIE DERIVANTI DALLA RIDUZIONE DELL'INDENNITÀ DI ACCOMPAGNAMENTO E DELL'INDENNITÀ SPECIALE PER I CIECHI CIVILI CHE USUFRUISCONO DEL SERVIZIO DI ACCOMPAGNAMENTO DA PARTE DEGLI OBIETTORI DI COSCIENZA E DEI VOLONTARI DEL SERVIZIO CIVILE NAZIONALE - ART. 40, C. 5, LEGGE N. 289/2002	825.981,00	0,00	825.981,00



**RENDICONTO FINANZIARIO GENERALE DELL' I.N.P.S. PER L'ANNO 2010
(In EURO)**

ANALISI DEI RESIDUI INIZIALI

Uscite

Codice Capitolo	Denominazione Capitolo	INPS	EX IPOST	TOTALI
8U1206024	TRASFERIMENTO ALLO STATO DELLE ECONOMIE DERIVANTI DALLA RIDUZIONE DEGLI STANZIAMENTI RELATIVI A SPESE PER CONSUMI INTERMEDI - ART. 1.1 TER. COMMA 5 DEL DL N. 203/2005 CONVERTITO NELLA LEGGE N. 248/2005 E ART. 1. COMMA 48 DELLA LEGGE N. 266/2005 E SUCCESSIVE DISPOSIZIONI	736.772,00	1.200.000,00	1.936.772,00
8U1206027	TRASFERIMENTO ALLO STATO DELLE SOMME DERIVANTI DALLA RIDUZIONE DEI FONDI PER IL FINANZIAMENTO DELLA CONTRATTAZIONE INTEGRATIVA - ART. 67, COMMA 6, DEL D.L. N. 112/2008 CONVERTITO NELLA LEGGE N. 133/2008	7.371.999,80	163.640,45	7.535.640,25
8U1206051	CONTRIBUTI SOCIALI DI MALATTIA PER PERIODI FINO AL 31 DICEMBRE 1978 DA TRASFERIRE ALLA GESTIONE DI LIQUIDAZIONE DEGLI ENTI MUTUALISTICI DISCIOLTI	87.751,67	0,00	87.751,67
8U1206062	TRASFERIMENTO ALL'INAIL DI QUOTA PARTE (10%) DEL FONDO PER IL TRATTAMENTO DI QUIESCENZA DEL PERSONALE DEL SOPPRESSO SCAJ	741.536,99	0,00	741.536,99
8U1206077	TRASFERIMENTO DEL CONTRIBUTO DI CUI ALL'ART. 25, C. 4, L. 845/1978 AI FONDI PARITETICI INTERPROFES. NAZIONALI - ART. 118, C. 3, L. 3 68/2000	150.763.486,05	0,00	150.763.486,05
8U1206080	CONTRIBUZIONE A FAVORE DEGLI ENTI DI PATRONATO E DI ASSISTENZA SOCIALE	333.510.122,93	0,00	333.510.122,93
	Totale 8.1.2.06 - Trasferimenti passivi	2.455.788.313,26	1.363.640,45	2.457.151.953,71
	8.1.2.07 - Oneri finanziari			
8U1207003	INTERESSI PER VERSAMENTO DILAZIONATO DEBITO PER CONTRIBUTI DA TRASFERIRE DA FPLD A CASSA PENSIONI PRESSO IL MINISTERO DEL TESORO - L. EGGE N. 303/1974	3.850,58	0,00	3.850,58
8U1207099	INTERESSI PASSIVI DIVERSI	476.015,34	0,00	476.015,34
	Totale 8.1.2.07 - Oneri finanziari	479.865,92	0,00	479.865,92
	8.1.2.08 - Oneri tributari			
8U1208012	IMPOSTA REGIONALE SULLE ATTIVITA' PRODUTTIVE	9.096.634,08	0,00	9.096.634,08
8U1208014	IMPOSTA SUL REDDITO DELLE SOCIETA' (IRES)	0,00	413.034,00	413.034,00
	Totale 8.1.2.08 - Oneri tributari	9.096.634,08	413.034,00	9.509.668,08
	8.1.2.09 - POSTE CORRETIVE E COMPENSATIVE DI ENTRATE CORRENTI			
8U1209016	RIMBORSO ALLO STATO DI SOMME TRASFERITE ALL'ISTITUTO IN ECCEDEZZA AGLI ONERI POSTI A SUO CARICO	2.919.452.293,83	0,00	2.919.452.293,83
	Totale 8.1.2.09 - POSTE CORRETIVE E COMPENSATIVE DI ENTRATE CORRENTI	2.919.452.293,83	0,00	2.919.452.293,83
	TOTALE USCITE CORRENTI ALTRE STRUTTURE DI DIREZIONE GENERALE	5.384.817.107,09	1.776.674,45	5.386.593.781,54



**RENDICONTO FINANZIARIO GENERALE DELL' I.N.P.S. PER L'ANNO 2010
(In EURO)**

ANALISI DEI RESIDUI INIZIALI

Uscite

Codice Capitolo	Denominazione Capitolo	INPS	EX IPOST	TOTALI
8.2 - TITOLO II - USCITE IN CONTO CAPITALE				
8.2.2 - ONERI COMUNI				
8.2.2.17 - Rimborsi di anticipazioni passive				
8U2217001	RIMBORSO DELLE ANTICIPAZIONI EFFETTUATE DALLA TESORERIA CENTRALE DELLO STATO AI SENSI DELL'ART. 16 DELLA LEGGE N. 370/1974	32.154.929.649,99	0,00	32.154.929.649,99
8U2217003	RIMBORSO ANTICIPAZIONI DELLO STATO SU FABBISOGNO FINANZIARIO DELLE GESTIONI PREVIDENZIALI DI CUI ART. 35. C. 3 E 4. LEGGE N. 448/199 8 (ALL. B)	19.247.998.378,39	0,00	19.247.998.378,39
	Totale 8.2.2.17 - Rimborsi di anticipazioni passive	51.402.928.028,38	0,00	51.402.928.028,38
8.2.2.20 - Estinzione debiti diversi				
8U2220001	AMMORTAMENTO DEL DEBITO (QUOTA CAPITALE) PER CONTRIBUTI RELATIVI ALL'EX PERSONALE IMPIEGATIZIO E SALARIATO DELLE CASE DI CURA, DA TR ASFERIRE ALLA CASSA PENSIONI PRESSO IL MINISTERO DEL TESORO AI SENSI DELLA LEGGE N. 303/1974	77.011,60	0,00	77.011,60
	Totale 8.2.2.20 - Estinzione debiti diversi	77.011,60	0,00	77.011,60
	TOTALE USCITE IN CONTO CAPITALE ALTRE STRUTTURE DI DIREZIONE GENERALE	51.403.005.039,98	0,00	51.403.005.039,98



RENDICONTO FINANZIARIO GENERALE DELL' I.N.P.S. PER L'ANNO 2010
(In EURO)

ANALISI DEI RESIDUI INIZIALI

Uscite

Codice Capitolo	Denominazione Capitolo	INPS	EX IPOST	TOTALI
8.4 - TITOLO IV - PARTITE DI GIRO				
8.4.1 - USCITE AVENTI NATURA DI PARTITE DI GIRO				
8.4.1.21 - Uscite aventi natura di partite di giro				
8U4121001	VERSAMENTO DI RITENUTE ERARIALI	4.402.813.853,06	31.997.275,44	4.434.811.128,50
8U4121005	VERSAMENTO DELLE TRATTENUTE PER ASSEGNO DI INCOLLOCAMENTO SULLE PRESTAZIONI DI DISOCCUPAZIONE ART. 22, LEGGE N. 313/1988	625,21	0,00	625,21
8U4121015	VERSAMENTO ALLA GESTIONE DI LIQUIDAZIONE DEGLI ENTI MUTUALISTICI DISCIOLTI DI SOMME DOVUTE DAL PERSONALE DI DETTI ENTI (VALORI DI RI SCATTO E QUOTE DI PRESTITI) E RISCOSE PER CONTO DELLA SUDDETTA GESTIONE	2.281.820,79	0,00	2.281.820,79
8U4121018	PAGAMENTO PER CONTO DELLE GESTIONI DI LIQUIDAZIONE DEGLI ENTI DISCIOLTI DELLE PRESTAZIONI PENSIONISTICHE GIA EROGATE DAI PREESISTENTI FONDI DI PREVIDENZA INTEGRATIVI DELL'AGO	64.262,96	0,00	64.262,96
8U4121022	SOMME EROGATE PER CONTO DELLA GESTIONE STRALCIO DI CUI ALL'ART. 1-SEXIES DELLA LEGGE N. 631/1978	31.559,35	0,00	31.559,35
8U4121023	ACCREDITAMENTO AL MINISTERO DEL TESORO DI SOMME RECUPERATE PER CONTO DELLA GESTIONE STRALCIO DI CUI ALL'ART. 1-SEXIES DELLA LEGGE N. 641/1978	13.734,17	0,00	13.734,17
8U4121024	VERSAMENTO DI RITENUTE ERARIALI DERIVANTI DALLE OPERAZIONI DI ASSISTENZA FISCALE DI CUI ALL'ART. 78 DELLA LEGGE N. 413/1991	66.070.650,93	0,00	66.070.650,93
8U4121030	PAGAMENTO DI PRESTAZIONI PENSIONISTICHE ARRETRATE E DI RELATIVI INTERESSI DI CUI ALLE SENTENZE DELLA CORTE COSTITUZIONALE N. 495/93 E N. 240/94	21.278.334,45	0,00	21.278.334,45
8U4121031	VERSAMENTO DI RITENUTE PER ADDIZIONALE REGIONALE ALL'IMPOSTA SUL REDDITO DELLE PERSONE FISICHE	48.388,22	2.834.076,18	2.882.464,40
8U4121032	EROGAZIONE PER CONTO DELLO STATO DEL CONTRIBUTO ALLE AZIENDE DI CUI ALL'ART. 15, C. 52 DELLA LEGGE N. 67/1988	11.925.227,94	0,00	11.925.227,94
8U4121033	VERSAMENTO DI RITENUTE PER ADDIZIONALE COMUNALE ALL'IMPOSTA SUL REDDITO DELLE PERSONE FISICHE	24.442,17	1.056.700,23	1.081.142,40
8U4121042	VERSAMENTO DELL'IMPOSTA SOSTITUTIVA SUI MUTUI EDILIZI RELATIVI ALL'ACQUISTO DELL'ALLOGGIO DI PRIMA ABITAZIONE	0,00	7.631,25	7.631,25
8U4121047	PAGAMENTO PER CONTO DEI DATORI DI LAVORO DI PRESTAZIONI OCCASIONALI DI TIPO ACCESSORIO DI CUI AGLI ARTT. 70 - 73 DEL D.LGS. N. 276/2003 E SUCCESSIVE MODIFICAZIONI	9.737.795,07	0,00	9.737.795,07
8U4121080	SPESE DIVERSE PER PARTITE DI GIRO DEL SOPPRESSO SCAU	18.247.971,62	0,00	18.247.971,62
8U4121099	PARTITE IN CONTO SOSPESE	1.095.877.291,12	0,00	1.095.877.291,12
	Totale 8.4.1.21 - Uscite aventi natura di partite di giro	5.628.415.957,06	35.895.683,10	5.664.311.640,16
	TOTALE PARTITE DI GIRO ALTRE STRUTTURE DI DIREZIONE GENERALE	5.628.415.957,06	35.895.683,10	5.664.311.640,16
	Totale Uscite - UPB 8 - ALTRE STRUTTURE DI DIREZIONE GENERALE	62.416.238.104,13	37.872.357,55	62.453.910.461,68



RENDICONTO FINANZIARIO GENERALE DELL' I.N.P.S. PER L'ANNO 2010
(In EURO)
ANALISI DEI RESIDUI INIZIALI

Uscite

Codice Capitolo	Denominazione Capitolo	INPS	EX IPOST	TOTALI
	Riepilogo dei titoli D.C. Entrate			
	Titolo I	3.146.693.363,51	14.161,01	3.146.707.524,52
	Titolo IV	2.338.604.722,61	0,00	2.338.604.722,61
	Totale delle uscite D.C. Entrate	5.485.298.086,12	14.161,01	5.485.212.247,13
	Riepilogo dei titoli D.C. Pensioni			
	Titolo I	2.673.369.970,42	4.808.836,43	2.678.168.806,85
	Titolo IV	17.673.421,34	0,00	17.673.421,34
	Totale delle uscite D.C. Pensioni	2.691.043.391,76	4.808.836,43	2.695.842.228,19
	Riepilogo dei titoli D.C. Prestazioni a sostegno del reddito			
	Titolo I	970.213.813,38	15.894.432,10	986.108.245,48
	Titolo II	0,00	768.861,44	768.861,44
	Titolo IV	170.468.801,49	0,00	170.468.801,49
	Totale delle uscite D.C. Prestazioni a sostegno del reddito	1.140.682.614,87	16.663.293,54	1.157.345.908,41
	Riepilogo dei titoli D.C. Risorse Umane			
	Titolo I	263.618.278,97	2.916.900,31	266.535.179,28
	Titolo II	48.444.235,98	1.497.929,34	49.942.165,32
	Titolo IV	3.622.873,66	0,00	3.622.873,66
	Totale delle uscite D.C. Risorse Umane	315.685.388,60	4.414.829,65	320.100.218,25
	Riepilogo dei titoli D.C. Risorse strumentali			
	Titolo I	796.451.208,83	8.627.652,18	804.078.861,01
	Titolo II	484.081.167,15	4.179.352,53	488.260.519,68
	Titolo IV	9.769.108,33	0,00	9.769.108,33
	Totale delle uscite D.C. Risorse strumentali	1.289.301.484,31	12.807.004,71	1.302.108.489,02
	Riepilogo dei titoli Altre strutture di Direzione Generale			
	Titolo I	5.384.817.107,09	1.776.674,46	5.386.593.781,54
	Titolo II	51.403.005.039,98	0,00	51.403.005.039,98
	Titolo IV	5.628.415.957,06	35.895.663,10	5.664.311.640,16
	Totale delle uscite Altre strutture di Direzione Generale	62.416.238.104,13	37.672.367,56	62.453.910.461,68



RENDICONTO FINANZIARIO GENERALE DELL' I.N.P.S. PER L'ANNO 2010
(In EURO)

ANALISI DEI RESIDUI INIZIALI

Uscite

Codice Capitolo	Denominazione Capitolo	INPS	EX POST	TOTALI
Rispioglio delle entrate per "D. C. Entrate", "D. C. Pensioni", "D. C. Prestazioni a sostegno del reddito", "D. C. Risorse Umane", "D. C. Risorse Strumentali", "Altre strutture di Direzione Generale"				
	Titolo I	13.234.153.742,20	34.038.556,48	13.268.192.398,68
	Titolo II	51.935.530.443,11	6.446.143,31	51.941.976.586,42
	Titolo IV	8.168.454.884,48	35.895.663,10	8.204.350.567,58
	TOTALE	73.338.139.069,79	76.380.482,89	73.414.519.552,68
	Totale uscite - UPB 1 - "D.C. Entrate"	5.485.198.086,12	14.161,01	5.485.212.247,13
	Totale uscite - UPB 2 - "D.C. Pensioni"	2.691.033.391,76	4.808.835,43	2.695.842.228,19
	Totale uscite - UPB 3 - "D.C. Prestazioni a sostegno del reddito"	1.140.682.614,87	16.663.293,54	1.157.345.908,41
	Totale uscite - UPB 4 - "D.C. Risorse Umane"	315.685.388,60	4.414.829,65	320.100.218,25
	Totale uscite - UPB 6 - "D.C. Risorse Strumentali"	1.289.301.484,31	12.807.004,71	1.302.108.489,02
	Totale uscite - UPB 6 - "Altre strutture di Direzione Generale"	62.416.238.104,13	37.672.357,55	62.453.910.461,68
	TOTALE USCITE	73.338.139.069,79	76.380.482,89	73.414.519.552,68

Allegati

Inps rendiconti generali 2010

3. Residui passivi di spese di funzionamento ex Ipost per capitolo e per anno di insorgenza

PAGINA BIANCA

Inps - Direzione Centrale Bilanci e servizi fiscali

Residui passivi di spese di funzionamento ex IPOST per capitolo e per esercizio di insorgenza
Esercizio 2010

Capitolo	Descrizione	2005 e prec.	2006	2007	2008	2009	2010	Totale
UPB 4 - Centro di Responsabilità Gestione e sviluppo risorse umane								
4.1.1.02.001	Residui al 1/1	-	-	-	-	457.274,34	180.373,05	637.647,39
	Impegni esercizio	-	-	-	-	-	-	-
	Pag. C/Competenza	-	-	-	-	-	-	-
	Pag.c/residui	-	-	-	-	-	-	-
	Insussistenze	-	-	-	-	-	-	-
	Residui al 31/12	-	-	-	-	457.274,34	180.373,05	637.647,39
4.1.1.02.009	Residui al 1/1	-	-	-	-	-	1.210.000,00	1.210.000,00
	Impegni esercizio	-	-	-	-	-	-	-
	Pag. C/Competenza	-	-	-	-	-	-	-
	Pag.c/residui	-	-	-	-	-	-	-
	Insussistenze	-	-	-	-	-	-	-
	Residui al 31/12	-	-	-	-	-	1.210.000,00	1.210.000,00
4.1.1.02.014	Residui al 1/1	-	-	-	-	2.631,02	-	2.631,02
	Impegni esercizio	-	-	-	-	-	-	-
	Pag. C/Competenza	-	-	-	-	-	-	-
	Pag.c/residui	-	-	-	-	-	-	-
	Insussistenze	-	-	-	-	-	-	-
	Residui al 31/12	-	-	-	-	2.631,02	-	2.631,02
4.1.1.02.020	Residui al 1/1	-	-	-	-	33.982,13	67.953,17	101.935,30
	Impegni esercizio	-	-	-	-	-	-	-
	Pag. C/Competenza	-	-	-	-	-	-	-
	Pag.c/residui	-	-	-	-	-	-	-
	Insussistenze	-	-	-	-	-	-	-
	Residui al 31/12	-	-	-	-	33.982,13	67.953,17	101.935,30
4.1.1.02.022	Residui al 1/1	-	-	-	-	-	3.278,06	3.278,06
	Impegni esercizio	-	-	-	-	-	-	-
	Pag. C/Competenza	-	-	-	-	-	-	-
	Pag.c/residui	-	-	-	-	-	-	-
	Insussistenze	-	-	-	-	-	-	-
	Residui al 31/12	-	-	-	-	-	3.278,06	3.278,06
4.1.1.02.024	Residui al 1/1	-	-	-	-	34.723,34	-	34.723,34
	Impegni esercizio	-	-	-	-	-	-	-
	Pag. C/Competenza	-	-	-	-	-	-	-
	Pag.c/residui	-	-	-	-	-	-	-
	Insussistenze	-	-	-	-	-	-	-
	Residui al 31/12	-	-	-	-	34.723,34	-	34.723,34
4.1.1.02.025	Residui al 1/1	-	-	-	-	460.103,51	417.316,39	877.419,90
	Impegni esercizio	-	-	-	-	-	-	-
	Pag. C/Competenza	-	-	-	-	-	-	-
	Pag.c/residui	-	-	-	-	-	-	-
	Insussistenze	-	-	-	-	-	-	-
	Residui al 31/12	-	-	-	-	460.103,51	417.316,39	877.419,90
4.1.1.02.027	Residui al 1/1	-	-	-	-	-	31.577,80	31.577,80
	Impegni esercizio	-	-	-	-	-	-	-
	Pag. C/Competenza	-	-	-	-	-	-	-
	Pag.c/residui	-	-	-	-	-	-	-
	Insussistenze	-	-	-	-	-	-	-
	Residui al 31/12	-	-	-	-	-	31.577,80	31.577,80
4.1.2.06.081	Residui al 1/1	-	-	1.291,47	7.748,82	8.647,21	-	17.687,50
	Impegni esercizio	-	-	-	-	-	-	-
	Pag. C/Competenza	-	-	-	-	-	-	-
	Pag.c/residui	-	-	-	-	-	-	-
	Insussistenze	-	-	-	-	-	-	-
	Residui al 31/12	-	-	1.291,47	7.748,82	8.647,21	-	17.687,50
4.2.1.14.003	Residui al 1/1	-	-	-	-	-	375.429,34	375.429,34
	Impegni esercizio	-	-	-	-	-	-	-
	Pag. C/Competenza	-	-	-	-	-	-	-
	Pag.c/residui	-	-	-	-	-	-	-
	Insussistenze	-	-	-	-	-	-	-
	Residui al 31/12	-	-	-	-	-	375.429,34	375.429,34
4.2.1.14.004	Residui al 1/1	-	-	-	-	1.122.500,00	-	1.122.500,00
	Impegni esercizio	-	-	-	-	-	-	-
	Pag. C/Competenza	-	-	-	-	-	-	-
	Pag.c/residui	-	-	-	-	-	-	-
	Insussistenze	-	-	-	-	-	-	-
	Residui al 31/12	-	-	-	-	1.122.500,00	-	1.122.500,00
	TOTALE UPB 4	-	-	1.291,47	7.748,82	2.119.861,55	2.285.927,81	4.414.829,65

XVI LEGISLATURA — DISEGNI DI LEGGE E RELAZIONI — DOCUMENTI

Residui passivi di spese di funzionamento ex IPOST per capitolo e per esercizio di insorgenza
Esercizio 2010

Capitolo	Descrizione	2005 e prec.	2006	2007	2008	2009	2010	Totali
	UPB 5 - Centro di Responsabilità Approvvigionamenti logistica e patrimonio							
5.1.1.01.007	Residui al 1/1	-	-	-	-	-	87.442,75	87.442,75
	Impegni esercizio	-	-	-	-	-	-	-
	Pag. C/Competenza	-	-	-	-	-	-	-
	Pag.c/residui	-	-	-	-	-	-	-
	Insussistenze	-	-	-	-	-	-	-
	Residui al 31/12	-	-	-	-	-	87.442,75	87.442,75
5.1.1.02.028	Residui al 1/1	-	-	-	-	-	32.419,43	32.419,43
	Impegni esercizio	-	-	-	-	-	-	-
	Pag. C/Competenza	-	-	-	-	-	-	-
	Pag. C/Residui	-	-	-	-	-	32.419,43	32.419,43
	Insussistenze	-	-	-	-	-	-	-
	Residui al 31/12	-	-	-	-	-	-	-
5.1.1.04.001	Residui al 1/1	-	-	-	-	-	8.354,50	8.354,50
	Impegni esercizio	-	-	-	-	-	-	-
	Pag. C/Competenza	-	-	-	-	-	-	-
	Pag.c/residui	-	-	-	-	-	-	-
	Insussistenze	-	-	-	-	-	-	-
	Residui al 31/12	-	-	-	-	-	8.354,50	8.354,50
5.1.1.04.005	Residui al 1/1	-	-	-	-	-	12.737,18	12.737,18
	Impegni esercizio	-	-	-	-	-	-	-
	Pag. C/Competenza	-	-	-	-	-	-	-
	Pag. C/Residui	-	-	-	-	-	9.123,19	9.123,19
	Insussistenze	-	-	-	-	-	-	-
	Residui al 31/12	-	-	-	-	-	3.613,99	3.613,99
5.1.1.04.006	Residui al 1/1	-	-	-	-	-	37.404,56	37.404,56
	Impegni esercizio	-	-	-	-	-	-	-
	Pag. C/Competenza	-	-	-	-	-	-	-
	Pag. C/Residui	-	-	-	-	-	37.404,56	37.404,56
	Insussistenze	-	-	-	-	-	-	-
	Residui al 31/12	-	-	-	-	-	-	-
5.1.1.04.009	Residui al 1/1	-	-	-	49.611,00	74.108,40	13.190,50	136.909,90
	Impegni esercizio	-	-	-	-	-	-	-
	Pag. C/Competenza	-	-	-	-	-	-	-
	Pag. C/Residui	-	-	-	-	68.348,40	-	68.348,40
	Insussistenze	-	-	-	-	-	-	-
	Residui al 31/12	-	-	-	49.611,00	5.760,00	13.190,50	68.561,50
5.1.1.04.010	Residui al 1/1	-	-	-	-	-	63.119,12	63.119,12
	Impegni esercizio	-	-	-	-	-	-	-
	Pag. C/Competenza	-	-	-	-	-	-	-
	Pag. C/Residui	-	-	-	-	-	8.634,23	8.634,23
	Insussistenze	-	-	-	-	-	-	-
	Residui al 31/12	-	-	-	-	-	54.484,89	54.484,89
5.1.1.04.011	Residui al 1/1	-	-	-	20.294,28	511.123,25	1.815.624,72	2.347.042,25
	Impegni esercizio	-	-	-	-	-	-	-
	Pag. C/Competenza	-	-	-	-	-	-	-
	Pag. C/Residui	-	-	-	-	484.183,20	443.666,91	927.850,11
	Insussistenze	-	-	-	-	-	-	-
	Residui al 31/12	-	-	-	20.294,28	26.940,05	1.371.957,81	1.419.192,14
5.1.1.04.012	Residui al 1/1	-	-	-	-	6.837,31	18.823,20	25.660,51
	Impegni esercizio	-	-	-	-	-	-	-
	Pag. C/Competenza	-	-	-	-	-	-	-
	Pag. C/Residui	-	-	-	-	1.191,44	15.707,12	16.898,56
	Insussistenze	-	-	-	-	-	-	-
	Residui al 31/12	-	-	-	-	5.645,87	3.116,08	8.761,95
5.1.1.04.013	Residui al 1/1	-	-	-	-	-	5.720,29	5.720,29
	Impegni esercizio	-	-	-	-	-	-	-
	Pag. C/Competenza	-	-	-	-	-	-	-
	Pag.c/residui	-	-	-	-	-	-	-
	Insussistenze	-	-	-	-	-	-	-
	Residui al 31/12	-	-	-	-	-	5.720,29	5.720,29
5.1.1.04.014	Residui al 1/1	-	-	-	-	1.737,63	636.754,34	638.491,97
	Impegni esercizio	-	-	-	-	-	-	-
	Pag. C/Competenza	-	-	-	-	-	-	-
	Pag. C/Residui	-	-	-	-	-	454.927,55	454.927,55
	Insussistenze	-	-	-	-	-	-	-
	Residui al 31/12	-	-	-	-	1.737,63	181.826,79	183.564,42
5.1.1.04.016	Residui al 1/1	-	-	4.200,00	-	-	126.385,40	130.585,40
	Impegni esercizio	-	-	-	-	-	-	-
	Pag. C/Competenza	-	-	-	-	-	-	-
	Pag. C/Residui	-	-	-	-	-	50.382,00	50.382,00
	Insussistenze	-	-	-	-	-	-	-
	Residui al 31/12	-	-	4.200,00	-	-	76.003,40	80.203,40
5.1.1.04.018	Residui al 1/1	-	-	-	-	-	128.184,80	128.184,80
	Impegni esercizio	-	-	-	-	-	-	-
	Pag. C/Competenza	-	-	-	-	-	-	-
	Pag. C/Residui	-	-	-	-	-	54.796,08	54.796,08
	Insussistenze	-	-	-	-	-	-	-
	Residui al 31/12	-	-	-	-	-	73.388,72	73.388,72
5.1.1.04.019	Residui al 1/1	-	-	-	-	-	84,90	84,90
	Impegni esercizio	-	-	-	-	-	-	-
	Pag. C/Competenza	-	-	-	-	-	-	-
	Pag.c/residui	-	-	-	-	-	-	-
	Insussistenze	-	-	-	-	-	-	-
	Residui al 31/12	-	-	-	-	-	84,90	84,90

XVI LEGISLATURA — DISEGNI DI LEGGE E RELAZIONI — DOCUMENTI

Residui passivi di spese di funzionamento ex IPOST per capitolo e per esercizio di insorgenza
Esercizio 2010

Capitolo	Descrizione	2005 e prec.	2006	2007	2008	2009	2010	Totali
5.1.1.04.020	Residui al 1/1	-	-	-	-	208.752,72	1.178.443,24	1.387.195,96
	Impegni esercizio	-	-	-	-	-	-	-
	Pag. C/Competenza	-	-	-	-	-	-	-
	Pag. C/Residui	-	-	-	-	202.392,10	238.082,83	440.474,93
	Insussistenze	-	-	-	-	-	-	-
	Residui al 31/12	-	-	-	-	6.360,62	940.360,41	946.721,03
5.1.1.04.024	Residui al 1/1	-	-	-	-	-	8.494,08	8.494,08
	Impegni esercizio	-	-	-	-	-	-	-
	Pag. C/Competenza	-	-	-	-	-	-	-
	Pag.c/residui	-	-	-	-	-	-	-
	Insussistenze	-	-	-	-	-	-	-
	Residui al 31/12	-	-	-	-	-	8.494,08	8.494,08
5.1.1.04.026	Residui al 1/1	-	-	-	-	-	20.000,00	20.000,00
	Impegni esercizio	-	-	-	-	-	-	-
	Pag. C/Competenza	-	-	-	-	-	-	-
	Pag.c/residui	-	-	-	-	-	-	-
	Insussistenze	-	-	-	-	-	-	-
	Residui al 31/12	-	-	-	-	-	20.000,00	20.000,00
5.1.1.04.030	Residui al 1/1	-	-	-	1.058,40	35.769,50	39.543,56	76.371,46
	Impegni esercizio	-	-	-	-	-	-	-
	Pag. C/Competenza	-	-	-	-	-	-	-
	Pag. C/Residui	-	-	-	-	3.989,16	3.474,57	7.463,73
	Insussistenze	-	-	-	-	-	-	-
	Residui al 31/12	-	-	-	1.058,40	31.780,34	36.068,99	68.907,73
5.1.1.04.036	Residui al 1/1	-	-	-	-	1.036,80	1.080,00	2.116,80
	Impegni esercizio	-	-	-	-	-	-	-
	Pag. C/Competenza	-	-	-	-	-	-	-
	Pag.c/residui	-	-	-	-	-	-	-
	Insussistenze	-	-	-	-	-	-	-
	Residui al 31/12	-	-	-	-	1.036,80	1.080,00	2.116,80
5.1.1.04.040	Residui al 1/1	-	-	-	-	-	2.112,00	2.112,00
	Impegni esercizio	-	-	-	-	-	-	-
	Pag. C/Competenza	-	-	-	-	-	-	-
	Pag. C/Residui	-	-	-	-	-	868,80	868,80
	Insussistenze	-	-	-	-	-	-	-
	Residui al 31/12	-	-	-	-	-	1.243,20	1.243,20
5.1.1.04.041	Residui al 1/1	-	-	-	-	3.159,24	161.250,87	164.410,11
	Impegni esercizio	-	-	-	-	-	-	-
	Pag. C/Competenza	-	-	-	-	-	-	-
	Pag. C/Residui	-	-	-	-	-	23.885,41	23.885,41
	Insussistenze	-	-	-	-	-	-	-
	Residui al 31/12	-	-	-	-	3.159,24	137.365,46	140.524,70
5.1.1.04.042	Residui al 1/1	-	-	-	-	-	220.556,76	220.556,76
	Impegni esercizio	-	-	-	-	-	-	-
	Pag. C/Competenza	-	-	-	-	-	-	-
	Pag. C/Residui	-	-	-	-	-	70.611,20	70.611,20
	Insussistenze	-	-	-	-	-	-	-
	Residui al 31/12	-	-	-	-	-	149.945,56	149.945,56
5.1.1.04.044	Residui al 1/1	-	-	-	-	-	2.300,00	2.300,00
	Impegni esercizio	-	-	-	-	-	-	-
	Pag. C/Competenza	-	-	-	-	-	-	-
	Pag.c/residui	-	-	-	-	-	-	-
	Insussistenze	-	-	-	-	-	-	-
	Residui al 31/12	-	-	-	-	-	2.300,00	2.300,00
5.1.1.04.050	Residui al 1/1	7.311,42	-	-	-	81.477,22	164.139,32	252.927,96
	Impegni esercizio	-	-	-	-	-	-	-
	Pag. C/Competenza	-	-	-	-	-	-	-
	Pag. C/Residui	-	-	-	-	31.147,05	81.335,12	112.482,17
	Insussistenze	-	-	-	-	-	-	-
	Residui al 31/12	7.311,42	-	-	-	50.330,17	82.804,20	140.445,79
5.1.1.04.052	Residui al 1/1	-	-	-	-	-	46.602,24	46.602,24
	Impegni esercizio	-	-	-	-	-	-	-
	Pag. C/Competenza	-	-	-	-	-	-	-
	Pag. C/Residui	-	-	-	-	-	10.266,67	10.266,67
	Insussistenze	-	-	-	-	-	-	-
	Residui al 31/12	-	-	-	-	-	36.335,57	36.335,57
5.1.1.04.053	Residui al 1/1	-	-	-	7.000,00	-	806.427,26	813.427,26
	Impegni esercizio	-	-	-	-	-	-	-
	Pag. C/Competenza	-	-	-	-	-	-	-
	Pag. C/Residui	-	-	-	-	-	584.632,80	584.632,80
	Insussistenze	-	-	-	-	-	-	-
	Residui al 31/12	-	-	-	7.000,00	-	221.794,46	228.794,46
5.1.1.04.058	Residui al 1/1	-	-	-	612.227,67	20.009,79	221.635,23	853.872,69
	Impegni esercizio	-	-	-	-	-	-	-
	Pag. C/Competenza	-	-	-	-	-	-	-
	Pag. C/Residui	-	-	-	199.656,64	-	169.998,03	369.654,67
	Insussistenze	-	-	-	-	-	-	-
	Residui al 31/12	-	-	-	412.571,03	20.009,79	51.637,20	484.218,02
5.1.1.04.060	Residui al 1/1	-	-	-	-	-	100.837,24	100.837,24
	Impegni esercizio	-	-	-	-	-	-	-
	Pag. C/Competenza	-	-	-	-	-	-	-
	Pag. C/Residui	-	-	-	-	-	38.339,54	38.339,54
	Insussistenze	-	-	-	-	-	-	-
	Residui al 31/12	-	-	-	-	-	62.497,70	62.497,70

XVI LEGISLATURA — DISEGNI DI LEGGE E RELAZIONI — DOCUMENTI

Residui passivi di spese di funzionamento ex IPOST per capitolo e per esercizio di insorgenza
Esercizio 2010

Capitolo	Descrizione	2005 e prec.	2006	2007	2008	2009	2010	Totali
5.1.1.04.062	Residui al 1/1	-	-	-	-	-	45.698,28	45.698,28
	Impegni esercizio	-	-	-	-	-	-	-
	Pag. C/Competenza	-	-	-	-	-	-	-
	Pag. C/Residui	-	-	-	-	-	12.168,00	12.168,00
	Insussistenze	-	-	-	-	-	-	-
	Residui al 31/12	-	-	-	-	-	33.530,28	33.530,28
5.1.1.04.065	Residui al 1/1	-	-	-	-	54,00	640.023,62	640.077,62
	Impegni esercizio	-	-	-	-	-	-	-
	Pag. C/Competenza	-	-	-	-	-	-	-
	Pag. C/Residui	-	-	-	-	-	486.482,62	486.482,62
	Insussistenze	-	-	-	-	-	-	-
	Residui al 31/12	-	-	-	-	54,00	153.541,00	153.595,00
5.1.2.06.082	Residui al 1/1	-	-	-	-	-	20.582,00	20.582,00
	Impegni esercizio	-	-	-	-	-	-	-
	Pag. C/Competenza	-	-	-	-	-	-	-
	Pag.c/residui	-	-	-	-	-	-	-
	Insussistenze	-	-	-	-	-	-	-
	Residui al 31/12	-	-	-	-	-	20.582,00	20.582,00
5.1.2.08.005	Residui al 1/1	-	-	-	-	-	50.461,86	50.461,86
	Impegni esercizio	-	-	-	-	-	-	-
	Pag. C/Competenza	-	-	-	-	-	-	-
	Pag.c/residui	-	-	-	-	-	-	-
	Insussistenze	-	-	-	-	-	-	-
	Residui al 31/12	-	-	-	-	-	50.461,86	50.461,86
5.1.2.10.001	Residui al 1/1	-	-	-	-	-	150.000,00	150.000,00
	Impegni esercizio	-	-	-	-	-	-	-
	Pag. C/Competenza	-	-	-	-	-	-	-
	Pag.c/residui	-	-	-	-	-	-	-
	Insussistenze	-	-	-	-	-	-	-
	Residui al 31/12	-	-	-	-	-	150.000,00	150.000,00
5.1.2.10.004	Residui al 1/1	-	-	-	-	-	35.000,00	35.000,00
	Impegni esercizio	-	-	-	-	-	-	-
	Pag. C/Competenza	-	-	-	-	-	-	-
	Pag. C/Residui	-	-	-	-	-	4.777,75	4.777,75
	Insussistenze	-	-	-	-	-	-	-
	Residui al 31/12	-	-	-	-	-	30.222,25	30.222,25
5.2.1.11.007	Residui al 1/1	-	-	-	74.006,04	-	-	74.006,04
	Impegni esercizio	-	-	-	-	-	-	-
	Pag. C/Competenza	-	-	-	-	-	-	-
	Pag.c/residui	-	-	-	-	-	-	-
	Insussistenze	-	-	-	-	-	-	-
	Residui al 31/12	-	-	-	74.006,04	-	-	74.006,04
5.2.1.12.003	Residui al 1/1	-	-	-	-	-	6.804,00	6.804,00
	Impegni esercizio	-	-	-	-	-	-	-
	Pag. C/Competenza	-	-	-	-	-	-	-
	Pag. C/Residui	-	-	-	-	-	6.804,00	6.804,00
	Insussistenze	-	-	-	-	-	-	-
	Residui al 31/12	-	-	-	-	-	-	-
5.2.1.12.008	Residui al 1/1	-	-	-	-	-	25.549,36	25.549,36
	Impegni esercizio	-	-	-	-	-	-	-
	Pag. C/Competenza	-	-	-	-	-	-	-
	Pag. C/Residui	-	-	-	-	-	25.239,11	25.239,11
	Insussistenze	-	-	-	-	-	-	-
	Residui al 31/12	-	-	-	-	-	310,25	310,25
5.2.1.12.009	Residui al 1/1	-	-	-	-	89.083,98	2.654.044,36	2.743.128,34
	Impegni esercizio	-	-	-	-	-	-	-
	Pag. C/Competenza	-	-	-	-	-	-	-
	Pag. C/Residui	-	-	-	-	15.306,68	1.709.645,92	1.724.952,60
	Insussistenze	-	-	-	-	-	-	-
	Residui al 31/12	-	-	-	-	73.777,30	944.398,44	1.018.175,74
5.2.1.12.010	Residui al 1/1	66.473,13	611.576,78	-	54.753,72	454.438,87	118.646,29	1.305.888,79
	Impegni esercizio	-	-	-	-	-	-	-
	Pag. C/Competenza	-	-	-	-	-	-	-
	Pag. C/Residui	-	-	-	-	1.854,72	89.731,39	91.586,11
	Insussistenze	-	-	-	-	-	-	-
	Residui al 31/12	66.473,13	611.576,78	-	54.753,72	452.584,15	28.914,90	1.214.302,68
5.2.1.12.012	Residui al 1/1	-	-	-	-	-	23.976,00	23.976,00
	Impegni esercizio	-	-	-	-	-	-	-
	Pag. C/Competenza	-	-	-	-	-	-	-
	Pag.c/residui	-	-	-	-	-	-	-
	Insussistenze	-	-	-	-	-	-	-
	Residui al 31/12	-	-	-	-	-	23.976,00	23.976,00
	TOTALE UPB 5	73.784,55	611.576,78	4.200,00	619.294,47	679.175,96	5.067.048,43	7.055.080,19

Residui passivi di spese di funzionamento ex IPOST per capitolo e per esercizio di insorgenza
Esercizio 2010

Capitolo	Descrizione	2005 e prec.	2006	2007	2008	2009	2010	Totali
	UPB 8 - Centro di Responsabilità Altre strutture di Direzione generale							
8.1.2.06.024	Residui al 1/1	-	-	-	-	1.200.000,00	-	1.200.000,00
	Impegni esercizio	-	-	-	-	-	-	-
	Pag. C/Competenza	-	-	-	-	-	-	-
	Pag.c/residui	-	-	-	-	-	-	-
	Insussistenze	-	-	-	-	-	-	-
	Residui al 31/12	-	-	-	-	1.200.000,00	-	1.200.000,00
8.1.2.06.027	Residui al 1/1	-	-	-	-	163.640,45	-	163.640,45
	Impegni esercizio	-	-	-	-	-	-	-
	Pag. C/Competenza	-	-	-	-	-	-	-
	Pag.c/residui	-	-	-	-	-	-	-
	Insussistenze	-	-	-	-	-	-	-
	Residui al 31/12	-	-	-	-	163.640,45	-	163.640,45
	TOTALE UPB 8	-	-	-	-	1.363.640,45	-	1.363.640,45
	TOTALE UPB	73.784,55	611.576,78	5.491,47	627.043,29	4.162.677,96	7.352.976,24	12.833.550,29

PAGINA BIANCA

CONSUNTIVO 2010

RENDICONTO FINANZIARIO DECISIONALE

RENDICONTO FINANZIARIO GESTIONALE

CONTO ECONOMICO

QUADRO DI RICLASSIFICAZIONE DEI RISULTATI ECONOMICI

STATO PATRIMONIALE

TABELLA DIMOSTRATIVA DEL RISULTATO DI AMMINISTRAZIONE

PAGINA BIANCA

CONSUNTIVO 2010

RENDICONTO FINANZIARIO DECISIONALE

PAGINA BIANCA

Rendiconto Finanziario Decisionale 2010 - Entrate



Codice	Denominazione	ANNO FINANZIARIO 2010			ANNO FINANZIARIO 2009		
		RESIDUI	COMPETENZA (accertamenti)	CASSA(Riscossioni)	RESIDUI	COMPETENZA (accertamenti)	CASSA(Riscossioni)
	Avanzo di amministrazione		57.346.662.541,06			49.152.745.732,15	
	Fondo iniziale di cassa			41.586.552.723,34			40.362.215.599,86
UPB 1 - D.C. ENTRATE							
1.1 - TITOLO I - ENTRATE CORRENTI							
1.1.1 - ENTRATE CONTRIBUTIVE							
1.1.1.01	ALIQUOTE CONTRIBUTIVE A CARICO DEI DATORI DI LAVORO E/O DEGLI ISCRITTI	53.992.490.708,69	145.868.365.104,02	139.309.060.746,67	49.574.691.415,65	143.507.523.584,04	137.733.614.708,84
1.1.1.02	QUOTE DI PARTECIPAZIONE DEGLI ISCRITTI ALL'ONERE DI SPECIFICHE GESTIONI	336.419,59	229.568.430,18	229.568.430,18	0,00	222.409.765,56	222.409.765,56
1.1.2 - ENTRATE DERIVANTI DA TRASFERIMENTI CORRENTI							
1.1.2.04	TRASFERIMENTI DA PARTE DELLE REGIONI	681.631.174,84	2.224.463,89	2.224.463,89	681.631.174,84	2.491.345,23	2.491.345,23
1.1.2.06	TRASFERIMENTI DA PARTE DI ALTRI ENTI DEL SETTORE PUBBLICO	0,00	5.381.748,38	5.381.748,38	0,00	11.335.358,55	11.335.358,55
1.1.3 - ALTRE ENTRATE							
1.1.3.07	ENTRATE DERIVANTI DALLA VENDITA DI BENI E DALLA PRESTAZIONE DI SERVIZI	67.656.000,47	29.953.041,08	24.060.527,93	62.110.987,20	31.031.837,10	25.486.823,83
1.1.3.09	POSTE CORRETTIVE E COMPENSATIVE DI SPESE CORRENTI	0,00	3.226.741,95	3.226.741,95	0,00	6.541.483,76	6.541.483,76
1.1.3.10	ENTRATE NON CLASSIFICABILI IN ALTRE VOCI	1.819.457.110,39	346.354.842,44	256.602.015,49	1.575.537.496,40	426.667.237,47	333.781.033,32
	TOTALE ENTRATE CORRENTI D.C. ENTRATE	56.561.571.413,98	146.485.074.371,94	139.830.124.674,49	51.893.971.074,09	144.208.000.611,71	138.335.660.519,09
1.4 - TITOLO IV - PARTITE DI GIRO							
1.4.1.22	ENTRATE AVENTI NATURA DI PARTITE DI GIRO	1.690.654.289,66	1.386.399.871,22	1.370.004.776,70	1.614.949.681,69	1.403.883.863,15	1.315.854.947,64
	TOTALE PARTITE DI GIRO D.C. ENTRATE	1.690.654.289,66	1.386.399.871,22	1.370.004.776,70	1.614.949.681,69	1.403.883.863,15	1.315.854.947,64
	Totale Entrate - UPB 1 - D.C. ENTRATE	58.252.225.703,64	147.871.474.243,16	141.200.129.451,19	53.508.920.755,78	145.611.884.474,86	139.651.515.466,73

Codice	Denominazione	ANNO FINANZIARIO 2010			ANNO FINANZIARIO 2009		
		RESIDUI	COMPETENZA (accertamenti)	CASSA(Riscossioni)	RESIDUI	COMPETENZA (accertamenti)	CASSA(Riscossioni)
UPB 2 - D.C. PENSIONI							
2.1 - TITOLO I - ENTRATE CORRENTI							
2.1.1 - ENTRATE CONTRIBUTIVE							
2.1.1.01	ALIQUOTE CONTRIBUTIVE A CARICO DEI DATATORI DI LAVORO E/O DEGLI ISCRITTI	567.492.870,78	1.316.487,31	308.613.876,09	830.352.938,85	21.950.989,11	284.811.057,18
2.1.1.02	QUOTE DI PARTECIPAZIONE DEGLI ISCRITTI ALL'ONERE DI SPECIFICHE GESTIONI	0,00	399.816.230,77	399.816.230,77	0,00	389.921.572,30	389.921.572,30
2.1.2 - ENTRATE DERIVANTI DA TRASFERIMENTI							
CORRENTI							
2.1.2.06	TRASFERIMENTI DA PARTE DI ALTRI ENTI DEL SETTORE PUBBLICO	3.421.336.165,31	666.610.403,65	490.223.873,50	3.190.880.966,72	657.934.398,37	449.366.495,81
2.1.3 - ALTRE ENTRATE							
2.1.3.07	ENTRATE DERIVANTI DALLA VENDITA DI BENI E DALLA PRESTAZIONE DI SERVIZI	39.623.433,65	16.493.788,37	10.488.399,96	29.432.665,88	15.735.207,15	5.544.439,18
2.1.3.09	POSTE CORRETTIVE E COMPENSATIVE DI SPESE CORRENTI	2.946.644.053,54	2.127.769.019,70	1.760.476.089,55	2.804.521.494,53	2.157.999.863,37	1.738.119.206,11
2.1.3.10	ENTRATE NON CLASSIFICABILI IN ALTRE VOCI	0,00	27.597.964,69	27.597.964,69	0,00	40.935.660,26	40.935.660,26
TOTALE ENTRATE CORRENTI D.C. PENSIONI		6.975.096.523,28	3.239.603.894,49	2.997.216.434,56	6.855.188.065,78	3.284.477.690,56	2.908.698.430,84
2.4 - TITOLO IV - PARTITE DI GIRO							
2.4.1 - ENTRATE AVENTI NATURA DI PARTITE DI GIRO							
2.4.1.22	ENTRATE AVENTI NATURA DI PARTITE DI GIRO	0,00	349.780.941,38	349.780.941,38	441,75	345.942.235,03	345.942.676,78
TOTALE PARTITE DI GIRO D.C. PENSIONI		0,00	349.780.941,38	349.780.941,38	441,75	345.942.235,03	345.942.676,78
Totale Entrate - UPB 2 - D.C. PENSIONI		6.975.096.523,28	3.589.384.835,87	3.346.997.375,94	6.855.188.507,53	3.630.419.925,59	3.254.641.107,62

Codice	Denominazione	ANNO FINANZIARIO 2010			ANNO FINANZIARIO 2009		
		RESIDUI	COMPETENZA (accertamenti)	CASSA (Riscossioni)	RESIDUI	COMPETENZA (accertamenti)	CASSA (Riscossioni)
UPB 3 - D.C. PRESTAZIONI A SOSTEGNO DEL REDDITO							
3.1 - TITOLO I - ENTRATE CORRENTI							
3.1.1 - ENTRATE CONTRIBUTIVE							
3.1.1.01	ALIQUOTE CONTRIBUTIVE A CARICO DEI DATORI DI LAVORO E/O DEGLI ISCRITTI	255.776.781,38	1.026.021.044,42	1.015.656.426,01	231.258.788,34	772.523.231,20	745.616.922,12
3.1.1.02	QUOTE DI PARTECIPAZIONE DEGLI ISCRITTI ALL'ONERE DI SPECIFICHE GESTIONI	0,00	116.598.735,51	116.598.735,51	0,00	111.570.593,07	111.570.593,07
3.1.2 - ENTRATE DERIVANTI DA TRASFERIMENTI CORRENTI							
3.1.2.04	TRASFERIMENTI DA PARTE DELLE REGIONI	1.286.027,47	0,00	0,00	1.286.027,47	0,00	0,00
3.1.2.06	TRASFERIMENTI DA PARTE DI ALTRI ENTI DEL SETTORE PUBBLICO	10.851,90	0,00	0,00	10.851,90	0,00	0,00
3.1.3 - ALTRE ENTRATE							
3.1.3.07	ENTRATE DERIVANTI DALLA VENDITA DI BENI E DALLA PRESTAZIONE DI SERVIZI	1.329.094,30	0,00	0,00	1.329.094,30	0,00	0,00
3.1.3.08	REDDITI E PROVENTI PATRIMONIALI	86.345,54	2.605.817,98	2.607.215,62	0,00	0,00	0,00
3.1.3.09	POSTE CORRETTIVE E COMPENSATIVE DI SPESE CORRENTI	348.167.684,44	587.208.477,20	530.587.092,31	328.373.307,05	534.177.738,88	494.764.195,76
3.1.3.10	ENTRATE NON CLASSIFICABILI IN ALTRE VOCI	62.323,27	182.553.090,67	182.553.314,57	0,00	177.756.917,09	177.756.917,09
	TOTALE ENTRATE CORRENTI D.C. PRESTAZIONI A SOSTEGNO DEL REDDITO	606.719.108,30	1.914.987.165,78	1.847.982.784,02	562.258.063,06	1.596.028.480,24	1.529.708.628,04
3.2 - TITOLO II - ENTRATE IN CONTO CAPITALE							
3.2.1 - ENTRATE PER ALIENAZIONE DI BENI PATRIMONIALI E RISCOSSIONE DI CREDITI							
3.2.1.14	RISCOSSIONE DEI CREDITI	6.979.513,25	29.541.149,78	33.248.986,41	3.090.534,32	2.606.270,70	2.606.270,70
	TOTALE ENTRATE IN CONTO CAPITALE D.C. PRESTAZIONI A SOSTEGNO DEL REDDITO	6.979.513,25	29.541.149,78	33.248.986,41	3.090.534,32	2.606.270,70	2.606.270,70
3.4 - TITOLO IV - PARTITE DI GIRO							
3.4.1 - ENTRATE AVVENTI NATURA DI PARTITE DI GIRO							
3.4.1.22	ENTRATE AVVENTI NATURA DI PARTITE DI GIRO	64.034.814,21	5.340.561.922,06	5.273.662.067,87	72.055.192,20	5.532.608.460,57	5.540.628.838,56
	TOTALE PARTITE DI GIRO D.C. PRESTAZIONI A SOSTEGNO DEL REDDITO	64.034.814,21	5.340.561.922,06	5.273.662.067,87	72.055.192,20	5.532.608.460,57	5.540.628.838,56
	Totale Entrate - UPB 3 - D.C. PRESTAZIONI A SOSTEGNO DEL REDDITO	677.733.435,76	7.285.090.237,62	7.154.893.838,30	637.403.789,58	7.131.243.211,51	7.072.943.737,30

Codice	Denominazione	ANNO FINANZIARIO 2010			ANNO FINANZIARIO 2009		
		RESIDUI	COMPETENZA (accertamenti)	CASSA(Riscossioni)	RESIDUI	COMPETENZA (accertamenti)	CASSA(Riscossioni)
UPB 4 - D.C. - RISORSE UMANE							
4.1 - TITOLO I - ENTRATE CORRENTI							
4.1.1 - ENTRATE CONTRIBUTIVE							
4.1.1.01	ALIQUOTE CONTRIBUTIVE A CARICO DEI DATORIDI LAVORO E/O DEGLI ISCRITTI	0,00	218.451,71	218.451,71	0,00	247.935,27	247.935,27
4.1.1.02	QUOTE DI PARTECIPAZIONE DEGLI ISCRITTI ALL'ONERE DI SPECIFICHE GESTIONI	0,00	5.404.113,11	5.404.113,11	0,00	5.341.521,10	5.341.521,10
4.1.2 - ENTRATE DERIVANTI DA TRASFERIMENTI CORRENTI							
4.1.2.06	TRASFERIMENTI DA PARTE DI ALTRI ENTI DEL SETTORE PUBBLICO	17.559.534,57	4.631.559,42	4.631.559,42	17.559.534,57	7.412.407,27	7.412.407,27
4.1.3 - ALTRE ENTRATE							
4.1.3.07	ENTRATE DERIVANTI DALLA VENDITA DI BENI E DALLA PRESTAZIONE DI SERVIZI	323.634,55	18.060,25	18.972,16	323.790,55	22.246,43	22.402,43
4.1.3.08	REDDITI E PROVENTI PATRIMONIALI	501.168,06	24.315.030,68	24.301.062,81	479.433,41	24.104.975,64	24.083.223,20
4.1.3.09	POSTE CORRETTIVE E COMPENSATIVE DI SPESE CORRENTI	2.653.458,19	16.205.585,65	15.359.801,75	2.290.864,93	29.248.199,80	28.378.365,89
4.1.3.10	ENTRATE NON CLASSIFICABILI IN ALTRE VOCI	1.667.220,98	9.366.776,35	9.213.225,30	1.640.081,64	9.755.596,26	9.728.456,92
	TOTALE ENTRATE CORRENTI D.C. RISORSE UMANE	22.705.016,35	60.159.577,17	59.147.186,26	22.293.705,10	76.133.881,77	75.214.312,08
4.2 - TITOLO II - ENTRATE IN CONTO CAPITALE							
4.2.1 - ENTRATE PER ALIENAZIONE DI BENI PATRIMONIALI E RISCOSSIONE DI CREDITI							
4.2.1.14	RISCOSSIONE DEI CREDITI	1.059.334,94	154.261.958,82	154.154.776,82	948.663,09	164.451.458,61	164.452.828,66
	TOTALE ENTRATE IN CONTO CAPITALE D.C. RISORSE UMANE	1.059.334,94	154.261.958,82	154.154.776,82	948.663,09	164.451.458,61	164.462.828,66
4.4 - TITOLO IV - PARTITE DI GIRO							
4.4.1 - ENTRATE AVVENTI NATURA DI PARTITE DI GIRO							
4.4.1.22	ENTRATE AVVENTI NATURA DI PARTITE DI GIRO	0,00	125.689.500,91	125.689.500,91	0,00	128.476.602,79	128.476.602,79
	TOTALE PARTITE DI GIRO D.C. RISORSE UMANE	0,00	125.689.500,91	125.689.500,91	0,00	128.476.602,79	128.476.602,79
	Totale Entrate - UPB 4 - D.C. RISORSE UMANE	23.764.351,29	340.111.036,90	338.991.463,99	23.242.368,19	368.061.943,17	368.143.743,53

Codice	Denominazione	ANNO FINANZIARIO 2010			ANNO FINANZIARIO 2009		
		RESIDUI	COMPETENZA (accertamenti)	CASSA (Riscossioni)	RESIDUI	COMPETENZA (accertamenti)	CASSA (Riscossioni)
UPS 5 - D.C. RISORSE STRUMENTALI							
5.1 - TITOLO I - ENTRATE CORRENTI							
5.1.3 - ALTRE ENTRATE							
5.1.3.07	ENTRATE DERIVANTI DALLA VENDITA DI BENI E DALLA PRESTAZIONE DI SERVIZI	68.869.101,47	19.163.022,18	14.897.456,05	68.420.864,89	21.865.712,26	21.368.232,94
5.1.3.08	REDDITI E PROVENTI PATRIMONIALI	88.550.096,38	19.104.298,14	17.378.545,69	73.125.570,42	20.436.395,21	14.013.588,71
5.1.3.09	POSTE CORRETTIVE E COMPENSATIVE DI SPESE CORRENTI	8.770.358,12	20.829.922,03	20.838.760,72	8.410.495,05	9.158.045,08	9.231.156,08
5.1.3.10	ENTRATE NON CLASSIFICABILI IN ALTRE VOCI	172.567,57	0,00	0,00	172.567,57	20.293,87	20.293,87
	TOTALE ENTRATE CORRENTI D.C. RISORSE STRUMENTALI	166.362.123,54	59.097.242,35	53.114.762,46	150.129.497,93	51.480.446,42	44.633.251,60
5.2 - TITOLO II - ENTRATE IN CONTO CAPITALE							
5.2.1 - ENTRATE PER ALIENAZIONE DI BENI PATRIMONIALI E RISCOSSIONE DI CREDITI							
5.2.1.11	ALIENAZIONE DI IMMOBILI E DIRITTI REALI	33.838.118,76	61.675.937,18	58.260.237,18	1.147.142.635,30	70.781.584,34	1.212.777.459,50
5.2.1.13	REALIZZO DI VALORI MOBILIARI	0,00	0,00	0,00	0,00	792.000,00	792.000,00
5.2.1.14	RISCOSSIONE DEI CREDITI	1.770.229,95	1.187.128,18	1.387.434,78	1.871.353,93	3.615.041.650,61	3.615.142.774,59
	TOTALE ENTRATE IN CONTO CAPITALE D.C. RISORSE STRUMENTALI	35.608.348,71	62.863.065,36	59.647.671,96	1.148.013.989,23	3.686.615.234,95	4.828.712.234,09
5.4 - TITOLO IV - PARTITE DI GIRO							
5.4.1 - ENTRATE AVENTI NATURA DI PARTITE DI GIRO							
5.4.1.22	ENTRATE AVENTI NATURA DI PARTITE DI GIRO	0,00	1.807,42	1.807,42	0,00	24.843,33	24.843,33
	TOTALE PARTITE DI GIRO D.C. RISORSE STRUMENTALI	0,00	1.807,42	1.807,42	0,00	24.843,33	24.843,33
	Totale Entrate - UPS 5 - D.C. RISORSE STRUMENTALI	201.970.472,25	121.962.115,13	112.764.241,84	1.299.143.487,16	3.738.120.524,70	4.873.370.329,02

Codice	Denominazione	ANNO FINANZIARIO 2010			ANNO FINANZIARIO 2009		
		RESIDUI	COMPETENZA (accertamenti)	CASSA(Riscossioni)	RESIDUI	COMPETENZA (accertamenti)	CASSA(Riscossioni)
UPB 8 - ALTRE STRUTTURE DI DIREZIONE GENERALE							
8.1 - TITOLO I - ENTRATE CORRENTI							
8.1.2 - ENTRATE DERIVANTI DA TRASFERIMENTI CORRENTI							
8.1.2.03	TRASFERIMENTI DA PARTE DELLO STATO	20.154.550.866,74	84.144.716.752,17	75.585.100.820,82	14.811.842.966,99	84.198.825.528,90	79.210.739.917,66
8.1.2.04	TRASFERIMENTI DA PARTE DELLE REGIONI	73.505.096,55	175.455,72	0,00	73.154.956,16	350.140,39	0,00
8.1.2.06	TRASFERIMENTI DA PARTE DI ALTRI ENTI DEL SETTORE PUBBLICO	1.047.881.749,80	0,00	389.614.096,98	1.036.563.092,65	11.318.657,15	0,00
8.1.3 - ALTRE ENTRATE							
8.1.3.08	REDDITI E PROVENTI PATRIMONIALI	5.697.539,35	16.020.733,66	15.301.550,70	6.977.744,72	120.122.056,41	121.402.261,78
8.1.3.09	POSTE CORRETTIVE E COMPENSATIVE DI SPESE CORRENTI	267.916,59	0,00	0,00	267.916,59	770.855,36	770.855,36
8.1.3.10	ENTRATE NON CLASSIFICABILI IN ALTRE VOCI	0,00	141.214.271,65	141.214.271,65	0,00	100.617.680,84	100.617.680,84
	TOTALE ENTRATE CORRENTI ALTRE STRUTTURE DI DIREZIONE GENERALE	21.281.903.189,03	84.302.127.213,20	76.131.230.740,15	15.928.806.677,11	84.432.004.919,05	79.433.530.715,66
8.2 - TITOLO II - ENTRATE IN CONTO CAPITALE							
8.2.1 - ENTRATE PER ALIENAZIONE DI BENI PATRIMONIALI E RISCOSSIONE DI CREDITI							
8.2.1.14	RISCOSSIONE DEI CREDITI	0,00	5.390.249.896,51	5.390.249.896,51	0,00	6.381.350.398,54	6.381.350.398,54
8.2.3 - ACCENSIONE DI PRESTITI							
8.2.3.20	ASSUNZIONE DI ALTRI DEBITI FINANZIARI	0,00	1.356.662.623,51	1.356.662.623,51	0,00	2.464.804.950,57	2.464.804.950,57
	TOTALE ENTRATE IN CONTO CAPITALE ALTRE STRUTTURE DI DIREZIONE GENERALE	0,00	6.746.912.520,02	6.746.912.520,02	0,00	8.846.155.349,11	8.846.155.349,11
8.4 - TITOLO IV - PARTITE DI GIRO							
8.4.1 - ENTRATE AVENTI NATURA DI PARTITE DI GIRO							
8.4.1.22	ENTRATE AVENTI NATURA DI PARTITE DI GIRO	130.485.349,23	28.854.894.822,91	28.854.481.854,08	129.072.182,04	27.774.173.875,24	27.772.760.708,05
	TOTALE PARTITE DI GIRO ALTRE STRUTTURE DI DIREZIONE GENERALE	130.485.349,23	28.854.894.822,91	28.854.481.854,08	129.072.182,04	27.774.173.875,24	27.772.760.708,05
	Totale Entrate - UPB 8 - ALTRE STRUTTURE DI DIREZIONE GENERALE	21.412.388.538,26	119.903.934.566,13	111.732.625.114,25	16.057.878.859,15	121.052.334.143,40	116.052.446.772,82

Codice	Denominazione	ANNO FINANZIARIO 2010			ANNO FINANZIARIO 2009		
		RESIDUI	COMPETENZA (accertamenti)	CASSA(Riscossioni)	RESIDUI	COMPETENZA (accertamenti)	CASSA(Riscossioni)
	Riepilogo dei titoli D.C. Entrate						
	TITOLO I	56.561.571.413,98	146.485.074.371,94	139.830.124.674,49	51.893.971.074,09	144.208.000.611,71	138.335.660.519,09
	TITOLO IV	1.890.664.289,56	1.386.399.871,22	1.370.004.776,70	1.614.949.681,69	1.403.883.863,16	1.315.864.947,64
	Totale delle entrate D.C. Entrate	58.282.225.703,64	147.871.474.243,16	141.200.129.451,19	53.508.920.755,78	145.611.884.474,86	139.651.516.466,73
	Riepilogo dei titoli D.C. Pensioni						
	TITOLO I	6.975.096.523,28	3.239.603.894,49	2.997.216.434,56	6.855.188.065,78	3.284.477.690,56	2.908.698.430,84
	TITOLO IV	0,00	349.780.941,38	349.780.941,38	441,75	345.942.235,03	345.942.676,78
	Totale delle entrate D.C. Pensioni	6.975.096.523,28	3.589.384.835,87	3.346.997.375,94	6.855.188.507,53	3.630.419.925,59	3.254.641.107,62
	Riepilogo dei titoli D.C. Prestazioni a sostegno del reddito						
	TITOLO I	606.719.108,30	1.914.987.165,78	1.847.982.784,02	562.258.063,06	1.596.028.480,24	1.529.708.628,04
	TITOLO II	6.979.513,25	29.541.149,78	33.248.986,41	3.090.534,32	2.606.270,70	2.606.270,70
	TITOLO IV	64.034.814,21	5.340.561.922,06	5.273.662.067,87	72.065.192,20	5.532.608.460,57	5.540.628.838,56
	Totale delle entrate D.C. Prestazioni a sostegno del reddito	677.733.435,76	7.285.090.237,62	7.154.893.838,30	637.403.769,58	7.131.243.211,51	7.072.943.737,30
	Riepilogo dei titoli D.C. Risorse Umane						
	TITOLO I	22.705.016,35	60.159.577,17	59.147.186,26	22.293.705,10	76.133.861,77	75.214.312,08
	TITOLO II	1.069.334,94	154.261.968,82	154.164.776,82	948.663,09	164.451.468,61	164.452.828,66
	TITOLO IV	0,00	125.689.500,91	125.689.500,91	0,00	128.476.602,79	128.476.602,79
	Totale delle entrate D.C. Risorse Umane	23.764.351,29	340.111.036,90	338.981.463,99	23.242.368,19	369.061.943,17	368.143.743,53
	Riepilogo dei titoli D.C. Risorse strumentali						
	TITOLO I	166.362.123,64	59.097.242,35	63.114.762,46	160.129.497,93	51.480.446,42	44.633.251,60
	TITOLO II	35.608.348,71	62.863.065,36	59.647.671,96	1.149.013.989,23	3.686.615.234,95	4.828.712.234,09
	TITOLO IV	0,00	1.807,42	1.807,42	0,00	24.843,33	24.843,33
	Totale delle entrate D.C. Risorse strumentali	201.970.472,25	121.962.115,13	112.764.241,84	1.289.143.487,16	3.738.120.624,70	4.873.370.329,02
	Riepilogo dei titoli Altre strutture di Direzione Generale						
	TITOLO I	21.281.903.189,03	84.302.127.213,20	76.131.230.740,15	15.928.806.677,11	84.432.004.919,05	79.433.530.715,66
	TITOLO II	0,00	6.746.912.520,02	6.746.912.520,02	0,00	8.846.165.349,11	8.846.165.349,11
	TITOLO IV	130.485.349,23	28.864.894.822,91	28.864.481.864,08	129.072.182,04	27.774.173.875,24	27.772.760.708,05
	Totale delle entrate Altre strutture di Direzione Generale	21.412.388.538,26	119.903.934.556,13	111.732.625.114,25	16.057.878.859,15	121.052.334.143,40	116.052.446.772,82

Codice	Denominazione	ANNO FINANZIARIO 2010			ANNO FINANZIARIO 2009		
		RESIDUI	COMPETENZA (accertamenti)	CASSA(Riscossioni)	RESIDUI	COMPETENZA (accertamenti)	CASSA(Riscossioni)
Riepilogo delle entrate per i titoli "D.C. Entrate", "D.C. Pensioni", "D.C. Prestazioni a sostegno del reddito", "D.C. Risorse Umane", "D.C. Risorse strumentali", "Altre Strutture di Direzione Generale"							
	TITOLO I	85.614.357,374,48	236.061.049,464,93	220.918.816,561,94	75.412.647,083,07	233.648.126,029,76	222.327.445,857,31
	TITOLO II	43.647.196,90	6.993.578,693,98	6.993.953,955,21	1.153.053,186,64	12.699.828,313,37	13.841.925,682,56
	TITOLO IV	1.885.174,453,10	36.057.328,865,90	35.973.620,948,36	1.816.077,497,68	35.185.109,880,11	35.103.688,617,16
	TOTALE	87.543.179,024,48	279.111.957,024,81	263.886.401,485,51	79.381.777,67,39	261.533,064,223,23	271.273,061,157,02
	UPB 1 - D.C. Entrate	58.252.225,703,64	147.871.474,243,16	141.200.129,451,19	53.508.920,755,78	145.611,884,474,86	139.551,515,466,73
	UPB 2 - D.C. Pensioni	6.975.096,523,28	3.589.384,535,87	3.346.997,375,94	6.855,188,507,53	3.630,419,925,59	3.254,641,107,62
	UPB 3 - D.C. Prestazioni a sostegno del reddito	677.733,435,76	7.285,090,237,62	7.154,893,838,30	637,403,789,56	7.131,243,211,51	7.072,943,737,30
	UPB 4 - D.C. Risorse Umane	23.764,351,29	340,111,035,90	338,991,463,99	23,242,368,19	369,061,943,17	368,143,743,53
	UPB 5 - D.C. Risorse Strumentali	201,970,472,25	121,962,115,13	112,764,241,84	1,299,143,487,16	3,738,120,524,70	4,873,370,329,02
	UPB 8 - Altre strutture di Direzione Generale	21,412,388,538,26	119,903,934,656,13	111,732,625,114,25	16,087,878,859,15	121,052,334,143,40	116,052,446,772,82
	TOTALE ENTRATE	87.543.179,024,48	279.111.957,024,81	263.886.401,485,51	79.381.777,67,39	261.533,064,223,23	271.273,061,157,02

Rendiconto Finanziario Decisionale 2010 - Uscite



Codice	Denominazione	ANNO FINANZIARIO 2010			ANNO FINANZIARIO 2009		
		RESIDUI	COMPETENZA (Impegni)	CASSA (Pagamenti)	RESIDUI	COMPETENZA (Impegni)	CASSA (Pagamenti)
UPB 1 - D.C. ENTRATE							
1.1 - TITOLO I - USCITE CORRENTI							
1.1.2 - INTERVENTI DIVERSI							
1.1.2.05	USCITE PER PRESTAZIONI ISTITUZIONALI	0,00	5.645,58	5.645,58	0,00	12.452,26	12.452,26
1.1.2.06	TRASFERIMENTI PASSIVI	26.976,45	75.728.723,28	75.729.817,81	257.213,98	73.891.420,13	74.121.657,66
1.1.2.07	ONERI FINANZIARI	2.381.242,192,09	0,00	0,00	2.152.565.456,35	228.676.735,74	0,00
1.1.2.09	POSTE CORRETTIVE E COMPENSATIVE DI ENTRATE CORRENTI	765.283.203,55	8.161.238.199,36	8.222.973.900,99	734.626.324,34	8.126.970.807,78	8.096.173.037,15
	TOTALE USCITE CORRENTI D.C. ENTRATE	3.146.532.372,09	8.236.972.568,22	8.298.709.364,38	2.887.448.994,67	8.429.551.515,91	8.170.307.147,07
1.4 - TITOLO IV - PARTITE DI GIRO							
1.4.1 - USCITE AVENTI NATURA DI PARTITE DI GIRO							
1.4.1.21	USCITE AVENTI NATURA DI PARTITE DI GIRO	2.326.180.415,07	1.386.399.871,22	1.303.749.617,81	2.375.506.115,71	1.403.883.863,15	1.440.885.256,25
	TOTALE PARTITE DI GIRO D.C. ENTRATE	2.326.180.415,07	1.386.399.871,22	1.303.749.617,81	2.375.506.115,71	1.403.883.863,15	1.440.885.256,25
	Totale Uscite - UPB 1 - D.C. ENTRATE	5.472.712.787,16	9.623.372.439,44	9.602.458.982,19	5.262.955.110,38	9.833.435.379,06	9.611.192.403,32

Codice	Denominazione	ANNO FINANZIARIO 2010			ANNO FINANZIARIO 2009		
		RESIDUI	COMPETENZA (Impegni)	CASSA (Pagamenti)	RESIDUI	COMPETENZA (Impegni)	CASSA (Pagamenti)
UPB 2 - D.C. PENSIONI							
2.1 - TITOLO I - USCITE CORRENTI							
2.1.2 - INTERVENTI DIVERSI							
2.1.2.05	USCITE PER PRESTAZIONI ISTITUZIONALI	610.321.947,32	191.223.581.181,66	190.803.069.533,66	2.193.769.095,25	186.183.918.012,68	185.706.661.260,37
2.1.2.06	TRASFERIMENTI PASSIVI	2.059.905,42	805.970.350,58	807.591.152,50	1.529.792,34	1.298.587.630,65	1.298.057.517,57
2.1.2.07	ONERI FINANZIARI	0,00	34.411.204,77	34.411.204,77	0,00	100.739.869,69	100.739.869,69
2.1.2.09	POSTE CORRETTIVE E COMPENSATIVE DI ENTRATE CORRENTI	0,00	1.736.408,81	1.736.408,81	0,00	2.966.134,15	2.966.134,15
2.1.2.10	USCITE NON CLASSIFICABILI IN ALTRE VOCI	274.217,44	10.581.397,93	10.581.397,93	274.217,44	13.270.690,02	13.270.690,02
	TOTALE USCITE CORRENTI D.C. PENSIONI	612.656.070,18	192.076.280.543,75	191.657.389.697,67	2.195.573.105,03	187.599.482.337,19	187.121.695.471,80
2.4 - TITOLO IV - PARTITE DI GIRO							
2.4.1 - USCITE AVVENTI NATURA DI PARTITE DI GIRO							
2.4.1.21	USCITE AVVENTI NATURA DI PARTITE DI GIRO	17.673.421,34	349.780.941,38	348.928.460,83	18.677.219,80	345.942.235,03	346.946.033,49
	TOTALE PARTITE DI GIRO D.C. PENSIONI	17.673.421,34	349.780.941,38	348.928.460,83	18.677.219,80	345.942.235,03	346.946.033,49
	Totale Uscite - UPB 2 - D.C. PENSIONI	630.329.491,52	192.426.061.485,13	192.006.318.158,50	2.214.250.324,83	187.945.424.572,22	187.468.641.505,29

Codice	Denominazione	ANNO FINANZIARIO 2010			ANNO FINANZIARIO 2009		
		RESIDUI	COMPETENZA (Impegni)	CASSA (Pagamenti)	RESIDUI	COMPETENZA (Impegni)	CASSA (Pagamenti)
UPB 3 - D.C. PRESTAZIONI A SOSTEGNO DEL REDDITO							
3.1 - TITOLO I - USCITE CORRENTI							
3.1.2 - INTERVENTI DIVERSI							
3.1.2.05	USCITE PER PRESTAZIONI ISTITUZIONALI	967.859.470,89	24.309.503.989,37	24.587.350.229,46	711.857.825,52	22.984.472.696,52	22.727.398.354,02
3.1.2.06	TRASFERIMENTI PASSIVI	1.281.645,36	0,00	0,00	1.281.645,36	0,00	0,00
3.1.2.07	ONERI FINANZIARI	0,00	6.963.218,08	6.963.218,08	0,00	9.293.119,72	9.293.119,72
3.1.2.10	USCITE NON CLASSIFICABILI IN ALTRE VOCI	0,00	574.668,59	574.668,59	0,00	397.832,42	397.832,42
	TOTALE USCITE CORRENTI D.C. PRESTAZIONI A SOSTEGNO DEL REDDITO	969.141.116,25	24.317.041.876,04	24.594.888.116,13	713.139.470,88	22.994.163.648,66	22.737.089.306,16
3.2 - TITOLO II - USCITE IN CONTO CAPITALE							
3.2.1 - INVESTIMENTI							
3.2.1.14	CONCESSIONI DI CREDITI E ANTICIPAZIONI	768.861,44	29.704.619,11	29.854.945,27	0,00	1.549.528,42	1.549.528,42
	TOTALE USCITE IN CONTO CAPITALE D.C. PRESTAZIONI A SOSTEGNO DEL REDDITO	768.861,44	29.704.619,11	29.854.945,27	0,00	1.549.528,42	1.549.528,42
3.4 - TITOLO IV - PARTITE DI GIRO							
3.4.1	USCITE AVENTI NATURA DI PARTITE DI GIRO	170.468.801,49	5.340.561.922,06	5.408.898.725,28	100.006.904,33	5.532.608.460,57	5.462.146.563,41
	TOTALE PARTITE DI GIRO D.C. PRESTAZIONI A SOSTEGNO DEL REDDITO	170.468.801,49	5.340.561.922,06	5.408.898.725,28	100.006.904,33	5.532.608.460,57	5.462.146.563,41
	Totale Uscite - UPB 3 - D.C. PRESTAZIONI A SOSTEGNO DEL REDDITO	1.140.378.779,18	29.687.308.417,21	30.033.641.786,68	813.146.375,21	28.528.321.637,65	28.200.785.397,99

Codice	Denominazione	ANNO FINANZIARIO 2010			ANNO FINANZIARIO 2009		
		RESIDUI	COMPETENZA (Impegni)	CASSA (Pagamenti)	RESIDUI	COMPETENZA (Impegni)	CASSA (Pagamenti)
UPB 4 - D.C. - RISORSE UMANE							
4.1 - TITOLO I - USCITE CORRENTI							
4.1.1 - FUNZIONAMENTO							
4.1.1.02	ONERI PER IL PERSONALE IN ATTIVITÀ DI SERVIZIO	212.208.233,03	1.569.822.154,79	1.558.686.502,93	1.573.713.821,68	1.577.153.591,33	
4.1.1.04	USCITE PER L'ACQUISTO DI BENI DI CONSUMO E DI SERVIZI	124.362,47	19.852,12	24.750,38	163.012,71	70.460,57	
4.1.2 - INTERVENTI DIVERSI							
4.1.2.05	USCITE PER PRESTAZIONI ISTITUZIONALI	0,00	71.319,53	71.319,53	0,00	59.553,33	
4.1.2.06	TRASFERIMENTI PASSIVI	8.568.343,92	19.498.673,55	7.790.978,67	17.767.457,04	15.243.392,31	
4.1.4 - TRATTAMENTI DI QUIESCENZA, INTEGRATIVE SOSTITUTIVI							
4.1.4.03	ONERI PER IL PERSONALE IN QUIESCENZA	104.764,16	303.203.014,17	302.340.626,12	3.246.259,65	291.831.323,02	
	TOTALE USCITE CORRENTI D.C. RISORSE UMANE	221.005.703,58	1.892.613.014,16	1.866.914.177,63	264.122.363,99	1.883.408.555,07	
4.2 - TITOLO II - USCITE IN CONTO CAPITALE							
4.2.1 - INVESTIMENTI							
4.2.1.14	CONCESSIONI DI CREDITI E ANTICIPAZIONI	42.395.483,43	185.423.187,50	188.340.740,25	56.330.663,56	224.179.405,87	
4.2.1.15	INDENNITÀ DI ANZIANITÀ E SIMILARI AL PERSONALE CESSATO DAL SERVIZIO	819,93	158.858.597,82	158.858.597,82	819,93	191.145.743,85	
4.2.2.20	4.2.2 - ONERI COMUNI ESTINZIONE DEBITI DIVERSI	0,00	0,00	0,00	0,00	3.066.807,80	
	TOTALE USCITE IN CONTO CAPITALE D.C. RISORSE UMANE	42.396.303,36	344.281.785,32	347.199.338,07	58.331.483,49	418.391.957,52	
4.4 - TITOLO IV - PARTITE DI GIRO							
4.4.1 - USCITE AVENTI NATURA DI PARTITE DI GIRO							
4.4.1.21	USCITE AVENTI NATURA DI PARTITE DI GIRO	3.622.873,65	125.689.500,91	125.693.952,52	3.637.193,57	128.490.922,71	
	TOTALE PARTITE DI GIRO D.C. RISORSE UMANE	3.622.873,65	125.689.500,91	125.693.952,52	3.637.193,57	128.490.922,71	
	Totale Uscite - UPB 4 - D.C. RISORSE UMANE	267.024.880,59	2.362.584.300,39	2.339.807.468,22	326.091.041,05	2.440.682.767,83	

Codice	Denominazione	ANNO FINANZIARIO 2010			ANNO FINANZIARIO 2009		
		RESIDUI	COMPETENZA (Impegni)	CASSA (Pagamenti)	RESIDUI	COMPETENZA (Impegni)	CASSA (Pagamenti)
UPB 6 - D.C. RISORSE STRUMENTALI							
5.1 - TITOLO I - USCITE CORRENTI							
5.1.1 - FUNZIONAMENTO							
5.1.1.01	USCITE PER GLI ORGANI DELL'ENTE	1.508.139,60	3.930.980,21	3.276.588,40	1.653.140,94	3.289.788,33	3.399.520,50
5.1.1.02	ONERI PER IL PERSONALE IN ATTIVITÀ DI SERVIZIO	5.073.393,11	39.348.403,31	40.400.880,70	4.759.913,07	42.349.839,71	41.885.676,37
5.1.1.04	USCITE PER L'ACQUISTO DI BENI DI CONSUMO E DI SERVIZI	766.645.394,88	1.399.937.156,79	1.192.040.839,57	604.270.329,76	1.366.840.866,81	1.207.878.944,12
5.1.2 - INTERVENTI DIVERSI							
5.1.2.06	TRASFERIMENTI PASSIVI	92.173,71	219.441,00	118.758,00	11.400,71	210.951,00	150.760,00
5.1.2.08	ONERI TRIBUTARI	1.610.874,88	9.647.594,15	9.749.654,23	1.207.116,87	9.451.050,37	9.170.880,41
5.1.2.09	POSTE CORRETTIVE E COMPENSATIVE DI ENTRATE CORRENTI	0,00	0,00	0,00	0,00	13.574,24	13.574,24
5.1.2.10	USCITE NON CLASSIFICABILI IN ALTRE VOCI	22.931.859,82	273.295.852,27	268.884.061,12	21.415.852,32	304.401.345,30	301.924.604,86
TOTALE USCITE CORRENTI D.C. RISORSE STRUMENTALI		797.861.836,00	1.726.379.427,73	1.514.470.782,02	633.317.753,67	1.726.557.415,76	1.564.423.960,60
5.2 - TITOLO II - USCITE IN CONTO CAPITALE							
5.2.1 - INVESTIMENTI							
5.2.1.11	ACQUISIZIONE BENI DI USO DUREVOLE E OPERE IMMOBILIARI	141.467,47	12.942,00	57.006,00	24.004,66	1.287.457.531,01	1.287.406.418,68
5.2.1.12	ACQUISIZIONE DI IMMOBILIZZAZIONI TECNICHE	483.883.563,98	186.200.977,18	192.525.554,27	360.046.557,78	154.047.216,23	32.861.674,75
5.2.1.13	PARTICIPAZIONI E ACQUISTO DI VALORI MOBILIARI	2.765.626,69	1.543.500,00	1.543.500,00	2.765.626,69	0,00	0,00
5.2.1.14	CONCESSIONI DI CREDITI E ANTICIPAZIONI	8.322,21	0,00	0,00	8.322,21	48.652.060,12	48.652.060,12
TOTALE USCITE IN CONTO CAPITALE D.C. RISORSE STRUMENTALI		486.798.980,35	187.757.419,18	194.126.060,27	362.844.511,34	1.490.156.809,36	1.368.920.153,55
5.4 - TITOLO IV - PARTITE DI GIRO							
5.4.1 - USCITE AVVENTI NATURA DI PARTITE DI GIRO							
5.4.1.21	USCITE AVVENTI NATURA DI PARTITE DI GIRO	9.769.108,33	1.807,42	1.807,42	9.769.108,33	24.843,33	24.843,33
TOTALE PARTITE DI GIRO D.C. RISORSE STRUMENTALI		9.769.108,33	1.807,42	1.807,42	9.769.108,33	24.843,33	24.843,33
Totale Uscite - UPB 6 - D.C. RISORSE STRUMENTALI		1.294.429.924,88	1.914.138.654,33	1.708.598.649,71	1.005.931.375,34	3.216.739.066,45	2.933.368.957,48

Codice	Denominazione	ANNO FINANZIARIO 2010			ANNO FINANZIARIO 2009		
		RESIDUI	COMPETENZA (Impegni)	CASSA (Pagamenti)	RESIDUI	COMPETENZA (Impegni)	CASSA (Pagamenti)
UPB 8 - ALTRE STRUTTURE DI DIREZIONE GENERALE							
8.1 - TITOLO I - USCITE CORRENTI							
8.1.2.06	8.1.2 - INTERVENTI DIVERSI						
8.1.2.07	TRASFERIMENTI PASSIVI	2.457.151.953,71	5.158.532.068,03	5.146.661.541,03	2.710.471.703,40	6.017.987.226,27	6.272.670.616,41
8.1.2.08	ONERI FINANZIARI	479.865,92	2.723.152,06	2.800.130,97	555.666,29	4.368.812,62	4.444.632,99
8.1.2.09	ONERI TRIBUTARI	9.509.666,08	140.088.717,58	139.111.405,12	9.217.229,96	146.015.548,44	146.136.144,32
8.1.2.10	POSTE CORRETTIVE E COMPENSATIVE DI ENTRATE CORRENTI	2.919.452.293,83	523.377.271,62	986.207.759,74	1.871.392.824,15	1.522.088.373,81	474.028.904,13
	USCITE NON CLASSIFICABILI IN ALTRE VOCI	0,00	20.401.939,95	20.401.939,95	190.000.000,00	8.432.426,27	196.432.426,27
	TOTALE USCITE CORRENTI ALTRE STRUTTURE DI DIREZIONE GENERALE	5.386.593.781,54	5.847.123.149,24	6.295.182.776,81	4.781.637.443,80	7.696.892.387,41	7.095.712.724,12
8.2 - TITOLO II - USCITE IN CONTO CAPITALE							
8.2.1.14	8.2.1 - INVESTIMENTI						
	CONCESSIONI DI CREDITI E ANTICIPAZIONI	0,00	5.421.870.102,90	5.421.870.102,90	0,00	6.457.292.197,29	6.457.292.197,29
8.2.2.17	8.2.2 - ONERI COMUNI						
	RIMBORSI DI ANTICIPAZIONI PASSIVE	51.402.928.026,38	1.305.190.000,00	0,00	49.086.736.026,38	2.314.190.000,00	0,00
8.2.2.20	ESTINZIONE DEBITI DIVERSI	77.011,60	5.500.970,31	5.500.970,31	77.011,60	10.573.772,01	10.573.772,01
	TOTALE USCITE IN CONTO CAPITALE ALTRE STRUTTURE DI DIREZIONE GENERALE	51.403.005.039,98	6.732.561.073,21	5.427.371.073,21	49.086.815.039,98	8.782.055.969,30	6.467.865.969,30
8.4 - TITOLO IV - PARTITE DI GIRO							
8.4.1.21	8.4.1 - USCITE AVENTI NATURA DI PARTITE DI GIRO						
	USCITE AVENTI NATURA DI PARTITE DI GIRO	5.664.311.640,16	28.854.894.822,91	28.553.110.394,98	5.275.336.024,32	27.774.173.875,24	27.421.093.942,50
	TOTALE PARTITE DI GIRO ALTRE STRUTTURE DI DIREZIONE GENERALE	5.664.311.640,16	28.854.894.822,91	28.553.110.394,98	5.275.336.024,32	27.774.173.875,24	27.421.093.942,50
	Totale Uscite - UPB 8 - ALTRE STRUTTURE DI DIREZIONE GENERALE	62.453.910.461,68	41.434.579.045,36	40.275.664.245,00	59.145.788.508,10	44.255.122.231,95	40.984.672.635,92

XVI LEGISLATURA — DISEGNI DI LEGGE E RELAZIONI — DOCUMENTI

Codice	Denominazione	ANNO FINANZIARIO 2010			ANNO FINANZIARIO 2009		
		RESIDUI	COMPETENZA (Impegni)	CASSA (Pagamenti)	RESIDUI	COMPETENZA (Impegni)	CASSA (Pagamenti)
	Riepilogo dei titoli D.C. Entrate						
	TITOLO I	3.146.532.372,09	8.236.972.568,22	8.298.709.364,38	2.887.448.994,67	8.429.551.515,91	8.170.307.147,07
	TITOLO IV	2.326.180.415,07	1.386.399.871,22	1.303.749.617,81	2.376.506.115,71	1.403.883.863,15	1.440.885.256,25
	Totale delle uscite D.C. Entrate	5.472.712.787,16	9.623.372.439,44	9.602.458.982,19	5.263.955.110,38	9.833.435.379,06	9.611.192.403,32
	Riepilogo dei titoli D.C. Pensioni						
	TITOLO I	612.666.070,18	192.076.280.543,75	191.657.389.697,67	2.195.673.106,03	187.599.482.337,19	187.121.695.471,80
	TITOLO IV	17.673.421,34	349.780.941,38	348.928.460,83	18.677.219,80	345.942.235,03	346.946.033,49
	Totale delle uscite D.C. Pensioni	630.339.491,52	192.426.061.485,13	192.006.318.158,50	2.214.250.324,83	187.945.424.572,22	187.468.641.505,29
	Riepilogo dei titoli D.C. Prestazioni a sostegno del reddito						
	TITOLO I	969.141.116,25	24.317.041.876,04	24.594.888.116,13	713.139.470,88	22.994.163.648,66	22.737.089.306,16
	TITOLO II	768.861,44	29.704.619,11	29.854.945,27	0,00	1.549.528,42	1.549.528,42
	TITOLO IV	170.468.801,49	5.340.561.922,06	5.408.898.726,28	100.006.904,33	5.532.608.460,57	5.462.146.563,41
	Totale delle uscite D.C. Prestazioni a sostegno del reddito	1.140.378.779,18	29.887.308.417,21	30.033.641.786,68	813.146.375,21	28.528.321.637,65	28.200.765.397,99
	Riepilogo dei titoli D.C. Risorse Umane						
	TITOLO I	221.006.703,58	1.892.613.014,16	1.866.914.177,63	264.122.363,99	1.883.408.555,07	1.883.912.640,09
	TITOLO II	42.396.303,36	344.281.765,32	347.199.338,07	58.331.483,49	418.391.957,62	428.279.205,03
	TITOLO IV	3.622.873,66	125.689.500,91	125.693.952,52	3.637.193,57	128.476.602,79	128.490.922,71
	Totale delle uscite D.C. Risorse Umane	267.024.880,59	2.362.584.300,39	2.339.807.468,22	326.091.041,05	2.430.277.115,38	2.440.562.767,83
	Riepilogo dei titoli D.C. Risorse strumentali						
	TITOLO I	797.861.836,00	1.726.379.427,73	1.514.470.792,02	533.317.753,67	1.726.557.415,76	1.564.423.960,60
	TITOLO II	486.798.980,35	187.767.419,18	194.126.060,27	362.844.511,34	1.490.156.809,36	1.368.920.153,55
	TITOLO IV	9.769.108,33	1.807,42	1.807,42	9.769.108,33	24.843,33	24.843,33
	Totale delle uscite D.C. Risorse strumentali	1.294.429.924,68	1.914.138.654,33	1.708.598.649,71	1.005.931.373,34	3.218.739.068,45	2.933.368.967,48
	Riepilogo dei titoli Altre strutture di Direzione Generale						
	TITOLO I	5.386.593.781,54	5.847.123.149,24	6.295.182.776,81	4.781.637.443,80	7.698.892.387,41	7.096.712.724,12
	TITOLO II	51.403.005.039,98	6.732.561.073,21	5.427.371.073,21	49.088.815.039,98	8.782.065.969,30	6.467.865.969,30
	TITOLO IV	5.664.311.640,16	28.854.894.822,91	28.563.110.394,98	5.275.336.024,32	27.774.173.875,24	27.421.093.942,50
	Totale delle uscite Altre strutture di Direzione Generale	62.453.910.461,68	41.434.579.045,36	40.276.664.245,00	69.146.788.508,10	44.255.122.231,96	40.984.672.635,92

Codice	Denominazione	ANNO FINANZIARIO 2010			ANNO FINANZIARIO 2009		
		RESIDUI	COMPETENZA (Impegni)	CASSA (Pagamenti)	RESIDUI	COMPETENZA (Impegni)	CASSA (Pagamenti)
Riepilogo delle Uscite per i titoli "D.C. Entrate", "D.C. Pensioni", "D.C. Prestazioni a sostegno del reddito", "D.C. Risorse Umane", "D.C. Risorse strumentali", "Altre Strutture di Direzione Generale"							
	TITOLO I	11.133.790.879,64	234.096.410.579,14	234.227.564.914,64	11.475.239.132,04	230.332.065.860,00	228.573.141.249,84
	TITOLO II	51.932.969.185,13	7.294.304.896,82	5.995.551.416,82	49.509.991.034,81	10.692.164.264,60	6.266.614.856,30
	TITOLO IV	8.192.026.260,04	36.057.328.865,90	35.740.382.958,84	7.782.932.566,06	35.185.109.880,11	34.799.587.561,69
	TOTALE	71.258.786.324,81	277.448.044.341,86	275.965.489.290,30	68.768.162.732,91	276.209.320.004,71	271.639.343.667,83
	UPB 1 - D.C. Entrate	5.472.712.787,16	9.623.372.439,44	9.602.468.982,19	5.262.955.110,38	9.833.435.379,06	9.611.192.403,32
	UPB 2 - D.C. Pensioni	630.329.491,52	192.425.061.485,13	192.006.318.168,50	2.214.260.324,83	187.945.424.572,22	187.468.641.505,29
	UPB 3 - D.C. Prestazioni a sostegno del reddito	1.140.378.779,18	28.687.308.417,21	30.033.641.786,68	813.146.375,21	28.528.321.637,65	28.200.785.397,99
	UPB 4 - D.C. Risorse Umane	267.024.880,59	2.362.584.300,39	2.339.807.468,22	326.091.041,05	2.430.277.115,38	2.440.682.767,83
	UPB 5 - D.C. Risorse Strumentali	1.294.429.924,68	1.914.138.654,33	1.708.598.649,71	1.005.931.373,34	3.216.739.068,45	2.933.368.967,48
	UPB 8 - Altre strutture di Direzione Generale	62.453.910.461,68	41.434.579.045,36	40.275.664.245,00	59.145.788.508,10	44.255.122.231,95	40.984.672.635,92
	TOTALE USCITE	71.258.786.324,81	277.448.044.341,86	275.965.489.290,30	68.768.162.732,91	276.209.320.004,71	271.639.343.667,83

CONSUNTIVO 2010

RENDICONTO FINANZIARIO GESTIONALE

PAGINA BIANCA

Rendiconto Finanziario Gestionale 2010 - Parte I Entrate

Codice Capolo	Denominazione Capolo	Previsioni iniziali	Variazioni		Previsioni definitive	Somme accertate		Differenze rispetto alle previsioni	Iniziali	Gestione dei residui		Previsioni definitive	Gestione di cassa		Differenze rispetto alle previsioni	Totale residui al termine dell'esercizio	
			in aumento	in diminuzione		Totale accertamenti	Differenze rispetto alle previsioni			Variazioni	Totali		Richestioni	Richestioni			
	Avanzo di amministrazione					57.346.662.541,06											
	Fondo iniziale di cassa																
UPB 1 - D.C. ENTRATE																	
1.1 - IDIOLCI - ENTRATE CORRENTI																	
1.1.1 - ENTRATE CORRENTI																	
1.1.1.1 - Aliquota contributiva e carico dei datori di lavoro e/o degli iscritti																	
TE101001	CONTRIBUTI PER LAVORATORI DIPENDENTI DA AZIENDE TENUTE ALLA PRESENTAZIONE DELLE SENIENZE RENDICONDIO	119.728.897.334,15	0,00	2.918.415.939,63	116.810.481.395,52	117.382.002.811,70	571.521.416,18	31.174.175.534,99	30.321.572.100,90	12.937.108.834,59	114.233.866.454,18	1.296.157.619,59	33.470.308.458,42				
TE101002	CONTRIBUTI PER OPERAI AGRICOLI, DIPENDENTI E MARITTIMI RELATIVI A PERIODI FINO AL 31/02/1979	652.405.915,35	122.894.363,65	0,00	775.300.279,00	1.047.214.188,01	271.913.919,01	12.332.369,50	-64.418,11	12.267.951,39	775.300.279,00	1.046.767.936,03	271.467.857,03	12.714.213,37			
TE101003	CONTRIBUTI PER LAVORATORI DOMESTICI	1.419.840.409,18	0,00	56.314.153,52	1.363.526.255,66	1.439.353.016,37	75.827.760,71	3.727.162.346,10	-12.223.328,23	3.714.939.016,87	1.165.317.493,07	1.363.655.141,61	198.337.648,54	3.790.637.487,63			
TE101004	CONTRIBUTI PER LAVORATORI ADDETTI AI PUBBLICI SERVIZI DI TRASPORTO	0,00	0,00	0,00	0,00	0,00	0,00	22.865.286,31	0,00	22.865.286,31	0,00	0,00	0,00	22.865.286,31			
TE101005	CONTRIBUTI PER LAVORATORI ADDETTI AI PUBBLICI SERVIZI DI TELEFONIA	0,00	0,00	0,00	0,00	0,00	0,00	393.992,90	0,00	393.992,90	0,00	0,00	0,00	393.992,90			
TE101006	CONTRIBUTI PER LAVORATORI DELL'ENERGIA E DELLE AZIENDE ELETTRICHE PRIVATE	0,00	0,00	0,00	0,00	0,00	0,00	102.646,87	0,00	102.646,87	0,00	0,00	0,00	102.646,87			
TE101007	CONTRIBUTI PER IL PERSONALE DI VOLO DIPENDENTE	0,00	0,00	0,00	0,00	0,00	0,00	74.204,44	0,00	74.204,44	0,00	74.204,44	74.204,44	1.803.993,16			
TE101008	CONTRIBUTI DEL CLERO SECONDO LE LEGGI E I DECRETI DI CULTO DELLE CONFESSIONI DIVERSE DALLA CATTOLICA	31.650.033,00	0,00	684.341,93	30.965.691,07	31.840.468,07	874.777,00	19.890.865,42	0,00	19.890.865,42	31.056.556,49	28.800.006,36	-2.256.550,13	22.831.327,13			
TE101009	CONTRIBUTI OBBLIGATORI PER PERSONALE DI ISTITUTO	406.140.000,00	0,00	1.712.629,00	404.427.371,00	396.257.175,79	-14.170.195,21	0,00	0,00	404.427.371,00	390.257.175,79	-14.170.195,21	0,00	0,00			
TE101010	CONTRIBUTI PROVENIENTI TRAMITE LE CASSE APERTIVE (MALATTIA, AGG. DI MALATTIA, MATERNITA' E SCONGIUNTO)	10.021.069,18	18.720.730,82	0,00	28.741.800,00	34.238.865,83	5.517.065,83	17.251.622,71	-95.528,55	17.156.094,16	28.741.800,00	30.992.348,66	2.250.548,66	20.422.611,33			
TE101011	CONTRIBUTI PER LAVORATORI MARITTIMI IMBARCATI SU NAVI ESTERE E GALLEGGIANTI RELATIVI A PERIODI FINO AL 31/02/1979	34.479.000,00	469.375,00	0,00	34.948.375,00	33.914.865,51	-1.034.009,49	0,00	0,00	34.948.375,00	33.914.865,51	-1.034.009,49	0,00	0,00			
TE101012	CONTRIBUTI PER LAVORATORI MARITTIMI IMBARCATI SU NAVI MINORI E GALLEGGIANTI RELATIVI A PERIODI FINO AL 31/02/1979	0,00	0,00	0,00	0,00	24,02	24,02	1.082,72	0,00	1.082,72	0,00	24,02	24,02	1.082,72			
TE101021	CONTRIBUTI DEI COLTIVATORI DIRETTI, MEZZADRI E SOGGETTI CHE ESERCITANO PER PROFESSIONE LAVORO AUTONOMO EX ART. 46, COMMA 1 DEL TUR APPROVATO CON DPR N. 971/88 E AL TRE ATTIVITA' DI ESERCIZIO ATTIVITA' COMMERCIALI	885.099.051,00	20.456.867,50	0,00	905.555.918,50	930.448.215,24	24.892.296,74	1.422.354.309,60	-18.281.651,47	1.403.072.658,13	784.632.442,00	937.709.654,35	153.077.212,35	1.395.811.219,02			
TE101022	CONTRIBUTI DEGLI ESERCENTI ATTIVITA' COMMERCIALI	8.191.514.011,00	0,00	183.198.559,00	8.008.315.452,00	7.385.707.739,76	-642.607.712,24	8.251.909.604,58	-187.666.142,56	8.064.243.462,02	6.349.793.321,99	6.366.898.480,28	17.105.198,39	9.063.092.721,50			
TE101023	CONTRIBUTI DEI PESCATORI AUTONOMI	8.848.916.426,00	586.164,00	0,00	8.820.739.915,77	8.509.248.965,07	-311.491.550,70	8.173.842.302,40	-393.356.351,46	8.778.485.950,84	7.115.893.092,47	-285.915.509,53	10.171.756.733,54				
TE101024	CONTRIBUTI SOCIALI DI MALATTIA DELIBERATI DALLA LEGGE N. 274/1984	2.369.000,00	0,00	0,00	2.369.000,00	2.220.819,41	-744.274,59	0,00	0,00	56.485.544,73	0,00	734.577,81	55.750.966,92				
TE101031	PROFESSIONI E ATTIVITA' DI SERVIZIO	15.000.000,00	0,00	4.000.000,00	11.000.000,00	4.437.566,89	-5.562.433,11	1.298.801.041,96	0,00	1.298.801.041,96	11.000.000,00	21.083.911,56	10.083.911,56	1.282.154.697,29			
TE101041	BANCA NAZIONALE DOVUTI DALLE AZIENDE (ART. 11 DEL D.L. N. 502/1992)	6.735.000.000,00	108.000.000,00	0,00	6.853.000.000,00	7.396.213.108,65	1.123.213.108,65	130.481.701,35	0,00	130.481.701,35	6.853.000.000,00	6.914.721.857,12	51.721.857,12	1.201.972.952,86			
TE101042	SOGGETTI CHE ESERCITANO PER PROFESSIONE ATTUALE ANCORCHE' NON ESCLUSIVA ATTIVITA' DI LAVORO AUTONOMO EX ART. 46, COMMA 1 DEL TUR APPROVATO CON DPR N. 971/88 E AL TRE ATTIVITA' DI ESERCIZIO ATTIVITA' COMMERCIALI (ART. 46, COMMA 1 DEL TUR APPROVATO CON DPR N. 971/88 E AL TRE ATTIVITA' DI ESERCIZIO ATTIVITA' COMMERCIALI) (ART. 20 DELLA LEGGE N. 274/1984)	0,00	0,00	0,00	0,00	82.526,02	92.526,02	0,00	0,00	0,00	0,00	92.526,02	92,526,02	0,00			
TE101043	PERIODI REGOLARIZZATI A SEGUITO DEL CONCORDATO PER ADESIONE DI CUI ALL'ART. 20 DELLA LEGGE N. 274/1984	0,00	0,00	0,00	0,00	0,00	0,00	0,00	0,00	0,00	0,00	0,00	0,00	0,00			
TE101044	LAVORO GIA' ISCRITTI AL SOPPRESSO FONDO DI PREVIDENZA PER DIPENDENTI DELL'ENERGIA E DELLE AZIENDE ELETTRICHE PRIVATE - ART. 41, C. 2, LETT. A) DELLA LEGGE N. 488/69	0,00	0,00	0,00	0,00	0,00	0,00	29.927.958,73	0,00	29.927.958,73	0,00	0,00	0,00	29.927.958,73			
TE101045	SCRITTI AL SOPPRESSO FONDO DI PREVIDENZA PER IL PERSONALE ADDETTO AI PUBBLICI SERVIZI DI TELEFONIA - ART. 41, C. 2, LETT. B) DELLA LEGGE N. 488/1969	0,00	0,00	0,00	0,00	242.011,70	242.011,70	1.025.763,52	0,00	1.025.763,52	242.011,70	712.067,98	470.055,88	555.707,64			

Codice Capolo	Denominazione Capolo	Previsioni iniziali	Variazioni		Previsioni definitive	Somme accertate		Iniziali	Gestione dei residui		Totali	Gestione di cassa		Totale residui al termine dell'esercizio
			in aumento	in diminuzione		Totale accertamenti	Differenze rispetto alle previsioni		Variazioni	Differenze rispetto alle previsioni		Previsioni definitive	Ricorrenze	
1E1101071	CONTRIBUTI RISERVE E VALORI CAPITALI PROVENIENTI DA ENTI E ORGANISMI ESTERI EXTRA-COMUNITARI	5.037.084,04	9.261.481,15	0,00	14.348.565,19	8.738.783,12	-5.609.782,07	0,00	0,00	0,00	14.348.565,19	8.738.783,12	-5.609.782,07	0,00
1E1101099	CONTRIBUTI ONERSI (CONTRIBUTI PER GLI ALIEVI/REGISTRI NALTI/CONTRIBUTI ACCREDITATI) PER I SERVIZI DI ASSISTENZA SOCIALE (ART. 10, LEGGE N. 487/84 SU INTEGRAZIONI SALARIALI) E CONTRIBUTI TBC PER I MAESTRI E LE INSEGNANTI (DIRETTORI DIDATTICI)	316.000,00	0,00	0,00	316.000,00	702.100,168,42	701.784,168,42	118.873.604,61	0,00	0,00	338.056,66	812.442.760,35	812.104.704,69	8.531.072,68
Totale 1.1.1.01 - Aliquote contributive a carico dei datori di lavoro e/o degli iscritti		146.986.735.334,50	280.387.782,12	3.192.502.134,31	144.074.621.982,71	145.888.365.104,02	1.793.743.121,31	55.459.781.383,16	-1.487.290.674,47	53.992.490.708,68	136.815.103.361,59	139.309.060.746,07	2.493.857.385,08	60.551.795.066,04
1.1.1.02 - Quote di partecipazione degli iscritti all'onere di specifiche gestioni														
1E1102001	CONTRIBUTI DEI PROSECUTORI VOLONTARI DELLE ASSICURAZIONI SOCIALI OBBLIGATORIE	223.095.979,00	539.536,61	0,00	223.635.515,61	226.595.724,38	2.860.209,37	0,00	0,00	0,00	223.635.515,61	226.595.724,38	2.860.209,37	0,00
1E1102002	CONTRIBUTI DEGLI ISCRITTI ALL'ASSICURAZIONE FACOLTATIVA	134.382,00	148.250,00	0,00	280.612,00	233.465,12	-47.146,88	0,00	0,00	0,00	280.612,00	233.465,12	-47.146,88	0,00
1E1102003	CONTRIBUTI PER MUTUALITÀ PENSIONI ALLE ASSICURAZIONI SOCIALI OBBLIGATORIE	1.055.000,00	0,00	55.000,00	1.000.000,00	967.258,53	-32.741,47	0,00	0,00	0,00	1.000.000,00	967.258,53	-32.741,47	0,00
1E1102007	CONTRIBUTI DI MALATTIA DOVUTA A CITTADINI NON MUTUALISTICI	0,00	0,00	0,00	0,00	46.623,25	46.623,25	0,00	0,00	0,00	0,00	46.623,25	46.623,25	0,00
1E1102009	CONTRIB PER PRESTAZ. SERVIZIO SANITARIO NAZIONALE DOVUTI DA LAVORATORE DA PENSIONATI SU REDDITI DIV. DA LAVORO DIPENDENTE E DA PE	0,00	0,00	0,00	0,00	522.199,88	522.199,88	0,00	0,00	0,00	0,00	522.199,88	522.199,88	0,00
1E1102010	CONTRIBUTI PER LA GESTIONE MUTUALISTICA DEI DIPENDENTI E DEI PENSIONATI POSTELEGANDICI	0,00	0,00	0,00	0,00	1.203.158,42	1.203.158,42	336.419,59	0,00	0,00	336.419,59	1.203.158,42	1.203.158,42	336.419,59
Totale 1.1.1.02 - Quote di partecipazione degli iscritti all'onere di specifiche gestioni		224.205.341,00	687.786,61	55.000,00	224.916.127,61	229.568.400,18	4.652.302,37	336.419,59	0,00	0,00	224.916.127,61	229.568.400,18	4.652.302,37	336.419,59
1.1.2 - ENTRATE DERIVANTI DA TRASFERIMENTI CORRENTI														
1.1.2.04 - Trasferimenti da parte delle Regioni														
1E1204001	ASSICURAZIONE DEGLI APPRENDISTI ARTIGIANI OCCUPATI NEI TERRITORI DELLE REGIONI A STATUTO ORDINARIO - ART. 16, LEGGE N. 845/1978	0,00	0,00	0,00	0,00	0,00	0,00	661.631.174,84	0,00	0,00	661.631.174,84	0,00	0,00	661.631.174,84
1E1204005	CONTRIBUTI VOLONTARI VERSATI PER CONTO DEGLI ASSICURATI DELLA REGIONE SICILIA AI SENSI DELL'ART. 6 DELLA LEGGE REGIONALE N. 49/1975 E SUCCESSIVE MODIFICAZIONI ED INTEGRAZIONI	3.000.000,00	0,00	0,00	3.000.000,00	2.224.463,89	-775.536,11	0,00	0,00	0,00	3.000.000,00	2.224.463,89	-775.536,11	0,00
Totale 1.1.2.04 - Trasferimenti da parte delle Regioni		3.000.000,00	0,00	0,00	3.000.000,00	2.224.463,89	-775.536,11	661.631.174,84	0,00	0,00	891.631.174,84	2.224.463,89	-775.536,11	661.631.174,84
1.1.2.06 - Trasferimenti da parte di altri Enti del settore pubblico														
1E1206005	CONTRIBUTO DI SOLIDARIETÀ A CARICO DI ALTRI ENTI AI SENSI DELL'ART. 25 DELLA LEGGE N. 47/1986	12.000.000,00	0,00	5.650.000,00	6.350.000,00	5.381.748,38	-968.251,62	0,00	0,00	0,00	6.350.000,00	5.381.748,38	-968.251,62	0,00
Totale 1.1.2.06 - Trasferimenti da parte di altri Enti del settore pubblico		12.000.000,00	0,00	5.650.000,00	6.350.000,00	5.381.748,38	-968.251,62	0,00	0,00	0,00	6.350.000,00	5.381.748,38	-968.251,62	0,00

Codice Capitolo	Denominazione Capitolo	Variazioni		Previsioni definitive	Somme accertate Totale accertamenti	Differenze rispetto alle previsioni	Iniziali	Gestione dei residui		Totali	Previsioni definitive	Gestione di cassa		Totale residui al termine dell'esercizio
		in aumento	in diminuzione					Variazioni	Riconciliazioni			Differenze rispetto alle previsioni		
1.1.3 - ALTRE ENTRATE														
1.1.3.07 - Entrate derivanti dalla vendita di beni e dalla prestazione di servizi														
1ET1307004	RIMBORSI SPESE RELATIVE A RISCOSSIONE CONTRIBUTI ALTRI SERVIZI SVOLTI PER CONTO DI	2.306.523,56	0,00	13.576.523,56	14.468.214,57	891.691,01	67.656.000,47	0,00	67.656.000,47	13.576.523,56	8.575.701,42	-5.000.822,14	73.546.513,62	
1ET1307013	PROVENTI DERIVANTI DALL'ATTIVITA' DI GESTIONE E DI RISCOSSIONE DEI CREDITI CONTRIBUTIVI/CECUT/IAI SENSI DELL'ART. 13, LEGGE N. 448/1998 COME MODIFICATO DALL'ART. 1, D.L. N. 308/1999 CONVERTITO NELLA LEGGE N. 402/1999	5.000.000,00	0,00	12.551.645,68	15.484.826,51	2.933.180,83	0,00	0,00	12.551.645,68	15.484.826,51	2.933.180,83	0,00	0,00	
	Totale 1.1.3.07 - Entrate derivanti dalla vendita di beni e dalla prestazione di servizi	7.306.523,56	0,00	26.128.169,24	29.953.041,08	3.824.871,84	67.656.000,47	0,00	67.656.000,47	28.128.169,24	24.060.527,02	-2.067.641,31	73.546.513,62	
1.1.3.08 - Poste correttive e compensative di spese correnti														
1ET1308010	RECUPERO DI CONTRIBUTI AI DATORI DI LAVORO CHE ASSUMONO PERSONALE IN ATTUAZIONE DEL PIANO STRAORDINARIO OCCUPAZIONE GIOVANILE - L. 1	0,00	0,00	0,00	119,66	119,66	0,00	0,00	0,00	0,00	119,66	119,66	0,00	
1ET1308012	RECUPERO DI SOGAMI CONTRIBUTIVE DI ALTRE AGEVOLAZIONI CONTRIBUTIVE PER EVENTI CALAMITOSI E PER INTERVENTI A SOSTEGNO DELL'OCCUPAZIONE E DI SPECIFICI SETTORI PRODUTTIVI	0,00	0,00	0,00	3.226.622,29	3.226.622,29	0,00	0,00	0,00	3.226.622,29	3.226.622,29	3.226.622,29	0,00	
	Totale 1.1.3.08 - Poste correttive e compensative di spese correnti	0,00	0,00	0,00	3.226.741,95	3.226.741,95	0,00	0,00	0,00	3.226.741,95	3.226.741,95	3.226.741,95	0,00	
1.1.3.10 - Entrate non classificabili in altre voci														
1ET1310002	INTERESSI PER LA RISCOSSIONE DILAZIONATA O DIFFERTA DEI CONTRIBUTI	34.552.397,35	0,00	393.727.098,96	318.352.547,57	-75.374.551,39	1.688.894.485,18	150.462.625,21	1.819.457.110,39	355.512.468,00	228.589.720,62	-126.912.738,18	1.909.209.937,34	
1ET1310003	DIFFERITA DEI CONTRIBUTI	0,00	7.489.000,00	15.266.000,00	28.002.294,87	12.736.294,87	28.246,45	-26.246,45	0,00	15.266.000,00	28.002.294,87	12.736.294,87	0,00	
	Totale 1.1.3.10 - Entrate non classificabili in altre voci	34.552.397,35	7.489.000,00	408.993.098,96	346.354.842,44	-62.638.256,52	1.689.020.731,63	150.436.378,76	1.819.457.110,39	370.778.458,00	256.602.015,49	-114.176.443,31	1.909.209.937,34	
	TOTALE ENTRATE CORRENTI D.C. ENTRATE	322.973.479,94	3.205.706.134,31	144.744.009.376,52	146.485.074.371,04	1.741.064.693,42	57.878.425.799,69	-1.316.854.295,71	56.561.571.413,98	137.446.276.117,24	139.830.124.674,49	2.383.846.557,25	63.216.521.111,43	

Codice Capolo	Denominazione Capolo	Previsioni Iniziali		Variazioni		Previsioni definitive	Somme accertate		Gestione dei residui		Gestione di cassa		Totale residui al termine dell'esercizio
		in aumento	in diminuzione	Totale accertamenti	Differenze rispetto alle previsioni		Iniziali	Variazioni	Totali	Previsioni definitive	Riscossioni	Differenze rispetto alle previsioni	
1.4 - TITOLO IV - PARTITE DI GIRO													
1.4.1 - ENTRATE AVVENTUALI NATURE DI PARTITE DI GIRO													
1.4.1.22 - Entrate avventuali natura di partite di giro													
1E4122008	CONTRIBUTI ASSOCIATIVI RISCOSSI PER CONTO DELLE ORGANIZZAZIONI SINDACALISTE	214.232.992,36	0,00	26.198.383,49	188.034.608,87	181.592.672,12	-6.441.937,75	0,00	0,00	188.034.608,87	181.592.672,12	-6.441.937,75	0,00
1E4122009	CONTRIBUTI RISCOSSI PER CONTO DI ALTRI ENTI	60.575.895,00	10.864.102,76	0,00	71.260.101,76	64.659.850,31	13.429.748,55	3.600.370,10	-42.446,20	3.557.923,90	84.258.375,86	13.617.911,20	3.899.398,35
1E4122026	CONTRIBUTI PER LAVORATORI AGRICOLI DEL NOME E AUTONOMI RISCOSSI PER CONTO DELL'UNIL	648.339.628,56	0,00	32.484.863,00	615.854.765,56	675.805.709,62	59.950.944,06	1.599.818.713,95	-12.281.861,34	1.587.636.852,61	650.146.168,89	118.524.900,18	1.613.296.393,34
1E4122027	CONTRIBUTI ASSOCIATIVI INTEGRATIVI E DI ASSISTENZA CONTRATTUALE RISCOSSI PER CONTO DELLE ORGANIZZAZIONI SINDACALI DEL SETTORE AGRICOLA	76.100.000,00	0,00	0,00	76.100.000,00	80.253.658,81	4.153.658,81	0,00	0,00	76.100.000,00	80.253.658,81	4.153.658,81	0,00
1E4122035	RISCOSSIONI PER CONTO DELLA SOCIETA' CESIONARIA DI SOMME RELATIVE A CREDITI PER LA CESSAZIONE DELL'ATTIVITA' DELLA LEGGE N. 4898 COME RISULTA INCORPORATO DALL'ART. 1 DEL D.L. N. 308/99 CONVERTITO NELLA LEGGE N. 402/99	150.000.000,00	150.000.000,00	0,00	300.000.000,00	360.528.629,63	60.528.629,63	0,00	0,00	300.000.000,00	360.528.629,63	60.528.629,63	0,00
1E4122036	RIMBORSO DA PARTE DELL'UNIL DEGLI ONERI FINANZIARI DERIVANTI DALLA CESSAZIONE DI CREDITI CONTRIBUTIVI DI CUI ALL'ART. 13, LEGGE N. 44/898 COME RISULTA MODIFICATO DALL'ART. 1, DL N. 308/99	780.064,84	44.302,00	0,00	824.366,84	0,00	-824.366,84	62.573.693,30	0,00	62.573.693,30	0,00	0,00	62.573.693,30
1E4122039	RIMBORSO A CARICO DELL'UNIL DEL RIMBORSO DI DIPENDENTI (AUTONOMI)	0,00	0,00	0,00	0,00	3.522.961,37	3.522.961,37	36.885.619,65	0,00	36.885.619,65	0,00	13.218.882,03	27.189.899,19
1E4122041	RIMESSE DA STATO PER RIMBORSO DEL CONTRIBUTO ART. 7 C. 1. D.LGS N. 81/2000 A COPERTURA ONERE CONTRIBUTIVO - ART. 7, C. 6 DEL D.LGS N. 81/2000	1.150.028.685,76	160.729.004,76	59.683.246,49	1.252.074.444,03	1.386.399.871,22	134.325.427,19	1.702.978.597,20	-12.324.307,54	1.690.654.289,66	1.370.004.776,70	203.608.493,46	1.707.048.384,18
Totale 1.4.1.22 - Entrate avventuali natura di partite di giro		1.150.028.685,76	160.729.004,76	59.683.246,49	1.252.074.444,03	1.386.399.871,22	134.325.427,19	1.702.978.597,20	-12.324.307,54	1.690.654.289,66	1.370.004.776,70	203.608.493,46	1.707.048.384,18
Totale Entrate - UPP 1 - D.C. ENTRATE		148.776.770.718,95	483.702.484,40	3.264.386.360,80	145.996.083.822,55	147.871.474.243,16	1.875.390.420,61	59.561.404.306,85	-1.329.179.603,25	58.252.225.703,64	141.200.126.451,19	2.587.457.050,71	64.923.570.495,61

Codice Capibolo	Denominazione Capibolo	Variazioni		Previsioni definitive	Somme accertate		Gestione dei residui			Gestione di cassa		Totale residui al termine dell'esercizio
		in aumento	in diminuzione		Totale accertamenti	Differenza rispetto alle previsioni	Initiali	Variazioni	Totali	Previsioni definitive	Riscossioni	
2.1.1.02 - Quote di partecipazione degli iscritti all'ordine di specifiche gestioni												
2E1102004	RISERVE E VALORI CAPITALI DI RISCHIO VERSATI DAGLI ISCRITTI	18.575.153,00	0,00	211.978.400,00	254.272.726,70	42.294.326,70	0,00	211.978.400,00	254.272.726,70	42.294.326,70	0,00	0,00
2E1102005	PROVENTI DERIVANTI DAL DIVIETO DI CUMULO TRA CONTIBUZIONI DI SOGGIORNO, PENSIONI DI PORTO SUPERIORE AL MASSIMALE DI CUI ALL'ART. 2 C. 18, LEGGE N. 359/95 - ART. 37, LEGGE N. 488/1989	13.591,70	0,00	13.591,70	28,74	-13.562,96	0,00	13.591,70	28,74	-13.562,96	0,00	0,00
2E1102015	CONTRIBUTI TRATTATI SU PENSIONI PERSONALE DIPENDENTE DA FERROVIE STATO A COPERTURA PERIODO NECESSARIO PER RAGGIUNGIMENTO LIMITE DI SERVIZIO CON ESTENSIONE DEL REGIME DI TALE CUMULABILITA' PENSIONI MANUTENUTA CON PROVENTI SANATORIA PERIODO DI TOTALE O PARZIALE INCUMULABILITA' DELLA PENSIONE CON I REDDITI DA LAVORO - ART. 44, C. 3, LEGGE N. 289/2002	222.303.452,76	128.201.021,53	350.504.474,23	399.816.230,77	49.251.756,54	0,00	350.504.474,23	399.816.230,77	49.251.756,54	0,00	0,00
Totale 2.1.1.02 - Quote di partecipazione degli iscritti all'ordine di specifiche gestioni												
		18.593.724,76	128.201.021,53	576.074.366,43	654.309.185,21	72.063.640,20	0,00	576.074.366,43	654.309.185,21	72.063.640,20	0,00	0,00
2.1.2 - ENTRATE DERIVANTI DA TRASFERIMENTI CORRENTI												
2.1.2.001 - Trasferimenti da parte di altri enti del settore pubblico												
2E1206001	VALORI TRASFERITI DA ALTRI ENTI DI PREVIDENZA PER LA COPERTURA DI PERIODI ASSICURATIVI	400.758.000,00	0,00	705.200,00	524.984.721,64	124.941.921,64	108.139.485,11	400.758.000,00	524.984.721,64	124.941.921,64	0,00	142.807.453,08
2E1206003	VALORI CAPITALI PER COPERTURA DI TRATTAMENTI PENSIONISTICI GIA' ROGATI DA FONDI INTEGRATIVI DI PREVIDENZA ESISTENTI PRESSO GLI ENTIDISSICULTI	248.383.998,48	0,00	110.916.286,43	141.615.682,01	6.167.969,96	3.313.199.560,36	110.916.286,43	141.615.682,01	6.167.969,96	0,00	3.454.815.242,37
2E1206004	Totale 2.1.2.06 - Trasferimenti da parte di altri enti del settore pubblico	649.142.000,00	0,00	816.116,43	666.600.403,65	131.109.891,60	3.421.339.045,77	816.116,43	666.600.403,65	131.109.891,60	0,00	3.597.722.695,46
2.1.3 - ALTRE ENTRATE												
2.1.3.007 - Entrate derivanti dalla vendita di beni e dalla percezione di servizi												
2E1307004	RIMBORSI SPESE PER L'EROGAZIONE DI PRESTAZIONI PENSIONISTICHE E ALTRI SERVIZI SVOLTI PER CONTO DI ENTI E ORGANISMI VARI	3.259.876,45	0,00	7.459.876,45	16.483.788,37	9.033.911,92	39.623.433,65	7.459.876,45	16.483.788,37	9.033.911,92	0,00	45.628.822,06
2E1309005	Totale 2.1.3.07 - Entrate derivanti dalla vendita di beni e dalla percezione di servizi	3.259.876,45	0,00	7.459.876,45	16.483.788,37	9.033.911,92	39.623.433,65	7.459.876,45	16.483.788,37	9.033.911,92	0,00	45.628.822,06
2.1.3.09 - Poste correttive e compensative di spese correnti												
2E1309001	RECUPERO DI PRESTAZIONI PENSIONISTICHE RIMBORSI DA ORGANISMI ESTERI DI PRESTAZIONI PENSIONISTICHE EROGATE IN REGIME DI CONVENZIONE INTERNAZIONALE	2.085.802.278,00	121.884.526,02	2.207.486.804,02	2.127.760.010,70	-79.717.793,32	3.224.853.536,00	2.207.486.804,02	2.127.760.010,70	-79.717.793,32	0,00	3.313.925.630,79
2E1310004	INTERESSI PER LA RISCOSSIONE DILAZIONATA DEI PRELITI VERSO ALTRI ENTI PER VALORI CAPITALI PERIODO NECESSARIO PER RAGGIUNGIMENTO LIMITE DI SERVIZIO CON ESTENSIONE DEL REGIME DI TALE CUMULABILITA' PENSIONI MANUTENUTA CON PROVENTI SANATORIA PERIODO DI TOTALE O PARZIALE INCUMULABILITA' DELLA PENSIONE CON I REDDITI DA LAVORO - ART. 44, C. 3, LEGGE N. 289/2002	35.000,00	10.000,00	25.000,00	9.062,50	-15.937,50	0,00	25.000,00	9.062,50	-15.937,50	0,00	0,00
2E1310009	VALORI CAPITALI E SOMME CONNESSE RELATIVE A INTERESSI PER ASSEGNI DI INVALIDITA' E PENSIONI DI INABILITA' A SEGUITO DELLA AZIONE DI SURROGAZIONE AL SENSI DELL'ART. 14, LEGGE N. 222/1984	5.880.000,00	137.000,00	6.017.000,00	5.781.841,35	-235.158,65	0,00	6.017.000,00	5.781.841,35	-235.158,65	0,00	0,00
2E1310010	INTERESSI PER LA RISCOSSIONE DILAZIONATA DEI PRELITI VERSO ALTRI ENTI PER VALORI CAPITALI PERIODO NECESSARIO PER RAGGIUNGIMENTO LIMITE DI SERVIZIO CON ESTENSIONE DEL REGIME DI TALE CUMULABILITA' PENSIONI MANUTENUTA CON PROVENTI SANATORIA PERIODO DI TOTALE O PARZIALE INCUMULABILITA' DELLA PENSIONE CON I REDDITI DA LAVORO - ART. 44, C. 3, LEGGE N. 289/2002	20.842.701,95	0,00	20.842.701,95	21.806.539,88	963.837,93	0,00	20.842.701,95	21.806.539,88	963.837,93	0,00	0,00
2E1310014	INTERESSI PER LA RISCOSSIONE DILAZIONATA DEI PRELITI VERSO ALTRI ENTI PER VALORI CAPITALI PERIODO NECESSARIO PER RAGGIUNGIMENTO LIMITE DI SERVIZIO CON ESTENSIONE DEL REGIME DI TALE CUMULABILITA' PENSIONI MANUTENUTA CON PROVENTI SANATORIA PERIODO DI TOTALE O PARZIALE INCUMULABILITA' DELLA PENSIONE CON I REDDITI DA LAVORO - ART. 44, C. 3, LEGGE N. 289/2002	26.757.701,95	137.000,00	26.894.701,95	27.597.964,69	713.262,74	0,00	26.894.701,95	27.597.964,69	713.262,74	0,00	0,00
Totale 2.1.3.09 - Poste correttive e compensative di spese correnti		2.999.000.431,13	112.200.526,43	3.110.982.304,79	3.239.600.884,49	109.521.586,79	7.253.320.338,80	3.110.982.304,79	3.239.600.884,49	109.521.586,79	0,00	7.217.483.983,21
TOTALE ENTRATE CORRENTI D.C. PENSIONI		2.999.000.431,13	112.200.526,43	3.110.982.304,79	3.239.600.884,49	109.521.586,79	7.253.320.338,80	3.110.982.304,79	3.239.600.884,49	109.521.586,79	0,00	7.217.483.983,21

Codice Capibolo	Denominazione Capibolo	Previsioni iniziali		Variazioni		Previsioni definitive	Somme accertate		Gestione dei residui			Gestione di cassa		Totale residui al termine dell'esercizio
		in aumento	in diminuzione	Totale accertamenti	Differenze rispetto alle previsioni		Iniziali	Variazioni	Totale	Previsioni definitive	Riscossioni	Differenze rispetto alle previsioni		
2.4 - TITOLO IV - PARTITE DI GIRO														
2.4.1 - ENTRATE AVVENTI NATURA DI PARTITE DI GIRO														
2.4.1.22 - Entrate avventi natura di partite di giro														
2E4122006	RITENUTE EX ONNI SU PENSIONI PER CONTO DELLO STATO ART. 1 DUDDECIES. LEGGE N. 84/1978	2.084.504,00	7.260,46	2.077.243,44	0,00	2.077.243,44	2.077.243,44	0,00	0,00	2.077.243,44	2.077.243,44	0,00	0,00	0,00
2E4122007	RITENUTE SU PENSIONI DI CONTRIBUTI ASSOCIATIVI PER CONTO DELLE ORGANIZZAZIONI SINDACALI	342.474.424,00	211.180,86	342.263.243,14	0,00	347.697.043,43	5.433.800,29	0,00	0,00	342.263.243,14	347.697.043,43	5.433.800,29	5.433.800,29	0,00
2E4122009	RITENUTE SU PENSIONI DEL CONTRIBUTO INFDAP PER L'ACCESSO ALLE PRESTAZIONI CREDITIZIE DI CUI ALL'ART. 10, COMMA 1, LETTERA A) DELLA LEGGE N. 30/1993	10.000,00	4.000,00	6.000,00	0,00	6.654,51	654,51	0,00	0,00	6.000,00	6.654,51	654,51	654,51	0,00
2E4122014	IMPEGNO DI SPESA PER ACCERTAMENTI MEDICO-LEGALI (DIARIE, SPESE DI VIAGGIO AGLI ASSISTITE E COMPENSI PER ACCERTAMENTI SPECIALISTICI ESTERNI) ANTICIPATE PER CONTO DELL'ENPALS	400,00	200,00	200,00	0,00	0,00	-200,00	0,00	0,00	0,00	0,00	0,00	0,00	0,00
	Totale 2.4.1.22 - Entrate avventi natura di partite di giro	344.599.328,00	222.641,42	344.346.686,58	0,00	349.760.941,36	5.434.254,80	0,00	0,00	344.346.686,58	349.760.941,36	5.434.254,80	5.434.254,80	0,00
	TOTALE PARTITE DI GIRO D.C. PENSIONI	344.599.328,00	222.641,42	344.346.686,58	0,00	349.760.941,36	5.434.254,80	0,00	0,00	344.346.686,58	349.760.941,36	5.434.254,80	5.434.454,80	0,00
	Totale Entrate - UPB 2 - D.C. PENSIONI	3.333.590.759,13	253.262.426,00	3.474.428.991,28	112.423.193,85	3.589.304.435,67	114.955.844,58	7.253.320.298,60	-278.223.715,36	6.975.096.527,26	3.346.997.375,94	-214.659.393,74	7.217.483.983,21	

Codice Capolo	Denominazione Capolo	Variazioni		Previsioni definitive	Somme accertate		Gestione dei residui			Gestione di cassa			Totale residui al termine dell'esercizio
		in aumento	in diminuzione		Totale accertamenti	Differenza rispetto alle previsioni	Previsioni definitive	Variazioni	Totale	Previsioni definitive	Ricostruzioni	Differenza rispetto alle previsioni	
UPS 3 - D.C. - PRESTAZIONI A SOSTEGNO DEL REDDITO													
3.1 - TITOLO I - ENTRATE CORRENTI													
3.1.1 - ENTRATE CONTRIBUTIVE													
3.1.1.01 - Aliquote contributive a carico dei datori di lavoro e/o degli iscritti													
3E1101015	CONTRIBUTO A CARICO DI AZIENDE PER FINANZIAMENTO DEL TRATTAMENTO SPECIALE DI DISOCCUPAZIONE AI SENSI DELL'ART. 9, LETT. B), LEGGE N. 30/1998) (A CARICO PER SOMME EROSATE ALL'ART. 5, C. 1, L. 28/1982) A FAVORE ISCRITTI AI FONDI DI PREVIDENZA DAZIERI ED ESATTI ORALI	0,00	0,00	0,00	11.618,77	0,00	0,00	0,00	0,00	11.618,77	0,00	11.618,77	0,00
3E1101017	CONTRIBUTO ADDIZIONALE EX ART. 12, LEGGE N. 64/1975 ED EX ART. 8, LEGGE N. 427/75 SU INTEGRAZIONI SALARIALI ORDINARIE E STRAORDINARIE EROGATE DIRETTAMENTE AI LAVORATORI O RIMBORSATE AD AZIENDE SOSPENSE O CESSATE	0,00	0,00	0,00	0,00	6.249,41	0,00	6.249,41	0,00	0,00	0,00	6.249,41	6.249,41
3E1101027	CONTRIBUTO ADDIZIONALE EX ART. 12, LEGGE N. 64/1975 ED EX ART. 8, LEGGE N. 427/75 SU INTEGRAZIONI SALARIALI ORDINARIE E STRAORDINARIE EROGATE DIRETTAMENTE AI LAVORATORI O RIMBORSATE AD AZIENDE SOSPENSE O CESSATE	119.728.349,88	0,00	125.833.049,88	39.652.473,22	38.752.308,45	-265.708,85	38.485.599,60	100.556.358,33	20.765.194,86	-79.793.163,47	57.372.876,96	57.372.876,96
3E1101030	FINANZIAMENTO DELL'INQUADRO MOBILITA' AI SENSI DELL'ART. 5, C. 4, LEGGE N. 220/1981	209.605.117,00	117.864.863,00	327.270.000,00	286.199.162,14	75.373.338,59	-41.070.837,86	75.251.732,40	300.045.338,59	273.149.960,00	-26.895.378,59	86.300.934,54	86.300.934,54
3E1101040	CONTRIBUTO ADDIZIONALE SUL TRATTAMENTO SOSTITUTIVO DELLA RETRIBUZIONE AI LAVORATORI AGRICOLI PER RICONVERSIONE E RISTRUTTURAZIONE AZIENDALE DI CUI ALL'ART. 21, COMMA 3 DELLA LEGGE N. 225/1981	0,00	0,00	0,00	0,00	564,21	0,00	564,21	0,00	0,00	0,00	564,21	564,21
3E1101046	CONTRIBUTO ADDIZIONALE SUL TRATTAMENTO SOSTITUTIVO DELLA RETRIBUZIONE AI LAVORATORI AGRICOLI PER RICONVERSIONE E RISTRUTTURAZIONE AZIENDALE DI CUI ALL'ART. 21, COMMA 3 DELLA LEGGE N. 225/1981	26.000.000,00	35.078.000,00	61.078.000,00	71.333.002,41	142.175.953,21	10.255.002,41	142.175.953,21	43.275.953,21	93.246.680,97	49.970.727,76	120.862.274,65	120.862.274,65
3E1101050	CONTRIBUTO STRAORDINARIO DELLE IMPRESE DEL CREDITO A COPERTURA DEGLI ASSEGNI STRAORDINARI PER IL SOSTEGNO DEL REDDITO DI CUI ALL'ART. 5, C. 1, LETT. B) DEL D.L. 156/2000 - ART. 6, C. 1, LETT. B) DEL D.L. 157/2000	445.678.000,00	195.648.533,42	641.326.533,42	601.401.119,28	1.848.820,10	-39.925.414,14	1.848.820,10	641.326.533,42	601.067.080,70	-40.259.452,72	2.182.859,68	2.182.859,68
3E1101051	CONTRIBUTO STRAORDINARIO DOVUTO DALL'ETA ITALIANE S.P.A. A COPERTURA DEGLI ASSEGNI STRAORDINARI PER IL SOSTEGNO DEL REDDITO DI CUI ALL'ART. 5, C. 1, LETT. B) DEL D.L. 157/2000 - ART. 6, C. 3 DEL D.L. 157/2000	1.314.900,00	1.331.204,69	2.646.104,69	2.904.559,14	7.863,45	258.774,45	7.863,45	2.645.784,69	2.895.781,25	250.996,56	15.641,34	15.641,34
3E1101053	CONTRIBUTO STRAORDINARIO DOVUTO DALL'ETA ITALIANE S.P.A. A COPERTURA DEGLI ASSEGNI STRAORDINARI PER IL SOSTEGNO DEL REDDITO DI CUI ALL'ART. 5, C. 1, LETT. B) DEL D.L. 157/2000 - ART. 6, C. 3 DEL D.L. 157/2000	2.431.000,00	9.861,22	2.440.861,22	2.146.457,32	0,00	-294.403,90	0,00	2.440.861,22	2.146.457,32	-294.403,90	0,00	0,00
3E1101055	CONTRIBUTO STRAORDINARIO DOVUTO DALL'ETA ITALIANE S.P.A. A COPERTURA DEGLI ASSEGNI STRAORDINARI PER IL SOSTEGNO DEL REDDITO DI CUI ALL'ART. 5, C. 1, LETT. B) DEL D.L. 157/2000 - ART. 6, C. 3 DEL D.L. 157/2000	22.380.000,00	5.614.829,27	16.765.170,73	19.842.044,78	3.076.874,05	0,00	3.076.874,05	16.765.170,73	19.842.044,78	3.076.874,05	0,00	0,00
3E1101056	CONTRIBUTO STRAORDINARIO DOVUTO DALL'ETA ITALIANE S.P.A. A COPERTURA DEGLI ASSEGNI STRAORDINARI PER IL SOSTEGNO DEL REDDITO DI CUI ALL'ART. 5, C. 1, LETT. B) DEL D.L. 157/2000 - ART. 6, C. 3 DEL D.L. 157/2000	0,00	2.530.000,00	2.530.000,00	2.530.607,36	280.607,36	0,00	280.607,36	2.530.000,00	2.530.607,36	280.607,36	0,00	0,00
Totale 3.1.1.01 - Aliquote contributive a carico dei datori di lavoro e/o degli iscritti													
3E1102006	QUOTE DI PARTECIPAZIONE DEGLI ISCRITTI ALL'ONERE PER IL TRATTAMENTO DI FINE RAPPORTO AI SENSI DELL'ART. 3, ULTIMO COMMA, LEGGE N. 29/1982	864.134,00	0,00	701.184,00	897.818,61	734.868,61	0,00	734.868,61	162.950,00	897.818,61	734.868,61	0,00	0,00
3E1102018	CONTRIBUTO DI SOLIDARIETA' SULLE PRESTAZIONI DI CUI ALL'ART. 5, C. 1, LETT. B) DEL D.L. 157/2000 - COMMA 5, DELLA LEGGE N. 34/2000	115.000.000,00	1.092.000,00	116.092.000,00	115.700.916,90	-391.083,10	0,00	115.700.916,90	116.092.000,00	115.700.916,90	-391.083,10	0,00	0,00
Totale 3.1.1.02 - Quote di partecipazione degli iscritti all'onere di specifiche gestioni													
3E1102018	CONTRIBUTO DI SOLIDARIETA' SULLE PRESTAZIONI DI CUI ALL'ART. 5, C. 1, LETT. B) DEL D.L. 157/2000 - COMMA 5, DELLA LEGGE N. 34/2000	115.864.134,00	1.092.000,00	116.254.950,00	116.598.735,51	342.785,51	0,00	342.785,51	116.254.950,00	116.598.735,51	342.785,51	0,00	0,00

Codice Capolo	Denominazione Capolo	Previsioni iniziali	Variazioni		Previsioni definitive	Somme accertate		Gestione dei residui		Totali	Previsioni definitive	Gestione di cassa		Totale residui al termine dell'esercizio
			in aumento	in diminuzione		Totale accertamenti	Differenza rispetto alle previsioni	Iniziali	Variazioni			Ricorrenze	Differenza rispetto alle previsioni	
3.1.2. ENTRATE DERIVANTI DA TRASFERIMENTI CORRENTI														
3.1.2.04 - Trasferimenti da parte delle Regioni														
3E120400	RIMBORSO DA PARTE DELLE REGIONI DELLE SPESE PER LA GESTIONE DEI SERVIZI DI CURE E ASSISTENZA SOCIALE - CEMO-RAPPLASSI ANTITUBERCOLORE - ART. 52 LEGGE N. 83/78	0,00	0,00	0,00	0,00	0,00	0,00	34.913,14	0,00	34.913,14	0,00	0,00	0,00	34.913,14
3E120405	RIMBORSO DA PARTE DELLE REGIONI UMBRA E MARCHE DEGLI ONERI PER LA COPERTURA FIGURATIVA DEI PERIODI DI GOODMOTO DELL'INDEMNITA' A FAVORE DEI LAVORATORI DEI COMUNI COLPITI DAL SISMA DEL SETTEMBRE 1997 - CEMO-RAPPLASSI ANTITUBERCOLORE - ART. 52 LEGGE N. 83/78	0,00	0,00	0,00	0,00	0,00	0,00	1.251.114,33	0,00	1.251.114,33	0,00	0,00	0,00	1.251.114,33
Totale 3.1.2.04 - Trasferimenti da parte delle Regioni														
		0,00	0,00	0,00	0,00	0,00	0,00	1.286.027,47	0,00	1.286.027,47	0,00	0,00	0,00	1.286.027,47
Regioni														
3E120406	RIMBORSO DA PARTE DELLE UOJ. DELLE SPESE PER LA PREVENZIONE E CURA DELL'INVAIDITA' QUOTA RELATIVA ALLE PRESTAZIONI TERAPeutICHE FRUITE DAI BENEFICIARI PRESSO GLI STABILIMENTI TERMINALI IN GESTIONE DIRETTA E CONNESSE QUOTE DI SPESE GENERALI	0,00	0,00	0,00	0,00	0,00	0,00	10.851,90	0,00	10.851,90	0,00	0,00	0,00	10.851,90
Totale 3.1.2.06 - Trasferimenti da parte di altri														
		0,00	0,00	0,00	0,00	0,00	0,00	10.851,90	0,00	10.851,90	0,00	0,00	0,00	10.851,90
3.1.3 - ALTRE ENTRATE														
3.1.3.07 - Entrate derivanti dalla vendita di beni e dalla prestazione di servizi														
3E130700	RETTE PREGRESSIVE DI DEGENZA RELATIVE ALLA CESSATA GESTIONE DELLE CASE DI CURA DELL'ISTITUTO	0,00	0,00	0,00	0,00	0,00	0,00	1.329.094,30	0,00	1.329.094,30	0,00	0,00	0,00	1.329.094,30
Totale 3.1.3.07 - Entrate derivanti dalla vendita di beni e dalla prestazione di servizi														
		0,00	0,00	0,00	0,00	0,00	0,00	1.329.094,30	0,00	1.329.094,30	0,00	0,00	0,00	1.329.094,30
3.1.3.08 - REDDITI E PROVENTI PATRIMONIALI														
3E130802	INTERESSI SU PRESTITI CONCESSI DAL FONDO CREDITO AL PERSONALE DIPENDENTE DA POSTE E TELECOMUNICAZIONI	0,00	0,00	0,00	0,00	0,00	0,00	84.547,90	0,00	84.547,90	0,00	2.600.666,74	2.600.666,74	84.547,90
3E130803	INTERESSI SU PRESTITI CONCESSI DALLA GESTIONE MUTUALITA' AGLI SCRITTI	0,00	0,00	0,00	0,00	0,00	0,00	1.397,64	0,00	1.397,64	0,00	6.548,88	6.548,88	0,00
Totale 3.1.3.08 - REDDITI E PROVENTI PATRIMONIALI														
		0,00	0,00	0,00	0,00	0,00	0,00	86.345,54	0,00	86.345,54	0,00	2.607.215,62	2.607.215,62	84.947,90
3.1.3.09 - Poche correntive e compensative di spese correnti														
3E130901	RECUPERO DI PRESTAZIONI A SOSTEGNO DEL REDDITO	506.536.351,00	24.484.149,00	0,00	0,00	531.430.500,00	585.208.373,44	364.898.740,77	-19.619.159,73	345.279.581,04	531.766.566,40	529.247.395,70	-2.821.170,70	401.240.558,78
3E130905	RIMBORSI DA ORGANISMI ESTERI DI PRESTAZIONI A SOSTEGNO DEL REDDITO EROGATE IN REGIME DI CONVENZIONE INTERNAZIONALE	5.000.000,00	0,00	0,00	0,00	5.000.000,00	1.955.303,76	2.888.103,40	0,00	2.888.103,40	5.000.000,00	1.274.896,61	-3.725.103,39	3.565.510,55
3E130907	RECUPERO DI PROVVEDIMENTI EROGATE A FAVORE DELLE POPOLAZIONI COLPITE DA EVENTI CALAMITOSI	511.536.351,00	24.484.149,00	0,00	0,00	536.430.500,00	587.208.477,20	367.786.844,17	-15.618.159,73	348.677.884,44	536.766.566,40	530.567.092,31	-6.201.474,09	404.809.069,33
Compensative di spese correnti														
		140.000.000,00	40.000.000,00	0,00	0,00	180.000.000,00	181.934.117,62	0,00	0,00	180.000.000,00	181.934.117,62	1.834.117,62	0,00	0,00
3E131007	CONTRIBUTO PER IL FINANZIAMENTO DEL FONDO PER LA GESTIONE DEL PERSONALE IN SERVIZIO PER LA QUALIFICAZIONE DEL PERSONALE DEL SETTORE DEL TRASPORTO AEREO - ART. 6 QUATER C. 2. DI L. 7/2005 CONVERTITO IN LEGGE N. 43/2005	0,00	0,00	0,00	0,00	0,00	618.973,05	62.323,27	0,00	62.323,27	180.000.000,00	182.553.314,57	2.853.174,57	62.099,37
3E131009	ENTRATE DIVERSE	140.000.000,00	40.000.000,00	0,00	0,00	180.000.000,00	182.553.090,67	62.323,27	0,00	62.323,27	180.000.000,00	182.553.314,57	2.853.174,57	62.099,37
Totale 3.1.3.10 - Entrate non classificabili in altre voci														
		1.480.013,482,00	537.486.981,21	6.316.013,27	0,00	2.012.284.849,94	1.914.987.165,78	628.726.584,07	-22.007.415,77	1.842.331.516,58	1.842.331.516,58	1.847.982.784,02	-94.346.732,57	673.723.490,06
TOTALE ENTRATE CORRENTI D.C. PRESTAZIONI A SOSTEGNO DEL REDDITO														

Codice Capolo	Denominazione Capolo	Variazioni		Somme accertate		Gestione dei residui			Gestione di cassa		Totale residui al termine dell'esercizio	
		in aumento	in diminuzione	Previsioni definitive	Totale accertamenti	Differenze rispetto alle previsioni	Iniziali	Variazioni	Totali	Previsioni definitive		Riscossioni
3.2 - TITOLO II - ENTRATE IN CONTO CAPITALE												
3.2.1 - ENTRATE PER ALIENAZIONE DI BENI PATRIMONIALI E RISCOSSIONE DI CREDITI												
3.2.1.14 - RISCOSSIONE DEI CREDITI												
3E2114004	RISCOSSIONE DEL CREDITO PER ANTICIPAZIONI CONCESSE ALLA GESTIONE COMMISSARIALE DEI SERVIZI SANITARI DELL'INPS	0,00	0,00	0,00	0,00	0,00	3.090.534,32	0,00	0,00	0,00	0,00	3.090.534,32
3E2114008	RISCOSSIONE DELLE ANTICIPAZIONI SUL TRATTAMENTO DI FINE RAPPORTO ISCRITTI AI FONDI SPECIALI DI PREVIDENZA, LEGGE N. 297/1997	3.992.198,00	7.540.771,33	0,00	564.107,69	-10.866.861,64	0,00	0,00	11.532.969,33	564.107,69	-10.968.861,64	0,00
3E2114012	RISCOSSIONE DI CREDITI PER ANTICIPAZIONI SUL TRATTAMENTO DI FINE RAPPORTO ISCRITTI AL FONDO DI PREVIDENZA PER I LAVORATORI DIPENDENTI DEI CONCESSIONARI DEL SERVIZIO DI RISCOSSIONE DEI TRIBUTI E DELLE ALTRE ENTRATE DELLO STATO E DEGLI ENTI DI CUI ALL'ART. 2, C. 1 DEL D.L. N. 78/1987 CONVERTITO NELLA LEGGE N. 240/1984	0,00	0,00	0,00	909.035,63	909.035,63	0,00	0,00	0,00	909.035,63	909.035,63	0,00
3E2114018	RISCOSSIONE RATE SU PRESTITI CONCESSIONALI FONDO CREDITO AL PERSONALE DIPENDENTE DA SOCIETA' A PARTICIPAZIONE PUBBLICA DEL GRUPPO GESTIONE MULTITALIA'	0,00	0,00	0,00	27.430.481,98	27.430.481,98	3.707.836,63	0,00	3.707.836,63	31.138.328,61	31.138.328,61	0,00
3E2114019	RISCOSSIONE RATE SU PRESTITI CONCESSIONALI FONDO CREDITO AL PERSONALE DIPENDENTE DA SOCIETA' A PARTICIPAZIONE PUBBLICA DEL GRUPPO GESTIONE MULTITALIA'	0,00	0,00	0,00	637.514,46	637.514,46	181.142,30	0,00	181.142,30	637.514,48	637.514,48	181.142,30
	Totale 3.2.1.14 - RISCOSSIONE DEI CREDITI	3.992.198,00	7.540.771,33	0,00	29.541.149,76	18.008.180,45	6.979.513,25	0,00	6.979.513,25	33.248.986,41	21.716.017,08	3.271.976,62
	TOTALE ENTRATE IN CONTO CAPITALE D.C. - PRESTAZIONI A SOSTEGNO DEL REDDITO	3.992.198,00	7.540.771,33	0,00	29.541.149,76	18.008.180,45	6.979.513,25	0,00	6.979.513,25	33.248.986,41	21.716.017,08	3.271.976,62
3.4 - TITOLO IV - PARTITE DI GIRO												
3.4.1 - ENTRATE AVVENTI NATURA DI PARTITE DI GIRO												
3.4.1.22 - Entrate avventi natura di partite di giro												
3E4122007	RITENUTE SU PRESTAZIONI ECONOMICHE TEMPORANEE DI CONTRIBUTI ASSOCIATIVI PER CONTO DELLE ORGANIZZAZIONI SINDACALI	63.404.913,00	6.345.084,27	0,00	77.270.762,56	7.520.765,29	0,00	0,00	69.749.997,27	77.270.762,56	7.520.765,29	0,00
3E4122011	ANTICIPAZIONE E RIMESSE PER PAGAMENTO DI PRESTAZIONI PER CONTO DI ALTRI ENTI	8.014.872.517,86	857.445.413,89	0,00	5.263.291.159,50	-608.726.772,05	64.034.814,21	0,00	5.872.017.931,55	5.196.391.305,31	-679.626.626,24	130.934.668,40
	Totale 3.4.1.22 - Entrate avventi natura di partite di giro	5.077.877.430,86	863.790.497,99	0,00	5.340.361.922,06	-61.206.006,76	64.034.814,21	0,00	5.941.767.928,82	5.273.662.667,87	-668.105.669,05	130.934.668,40
	TOTALE PARTITE DI GIRO D.C. - PRESTAZIONI A SOSTEGNO DEL REDDITO	5.077.877.430,86	863.790.497,99	0,00	5.340.361.922,06	-61.206.006,76	64.034.814,21	0,00	5.941.767.928,82	5.273.662.667,87	-668.105.669,05	130.934.668,40
	Totale Entrate - UPB 3 - D.C. - PRESTAZIONI A SOSTEGNO DEL REDDITO	6.582.881.516,86	1.409.028.250,50	6.316.013,27	7.965.995.749,09	-810.505.510,47	699.740.911,53	-22.007.415,77	677.733.435,76	7.154.893.838,30	-746.738.576,44	807.929.835,08

Codice Capolo	Denominazione Capolo	Previsioni Iniziali		Variazioni		Previsioni definitive	Somme accertate		Gestione dei residui		Gestione di cassa		Totale residui al termine dell'esercizio	
		in aumento	in diminuzione	Totale accertamenti	Differenze rispetto alle previsioni		Iniziali	Variazioni	Totale	Previsioni definitive	Ricicazioni	Differenze rispetto alle previsioni		
UPR 4 - D.C. RISORSE UMANE														
4.1 - TITOLO I - ENTRATE CORRENTIVE														
4.1.1 - ENTRATE CONTRIBUTIVE														
4.1.1.01 - Aliquote contributive a carico dei datori di lavoro e/o degli iscritti														
4E101011	CONTRIBUTI DEL FONDO ORFANI DEL PERSONALE DELL'ISTITUTO	230.000,00	10.000,00	0,00	0,00	240.000,00	218.231,19	-21.768,81	0,00	0,00	240.000,00	218.231,19	-21.768,81	0,00
4E101044	CONTRIBUTI E VALORI DI RISCATO DEL FONDO DI PREVIDENZA PER IL PERSONALE A RAPPORTO D'IMPIEGO	60.000,00	0,00	40.000,00	0,00	20.000,00	220,52	-19.779,48	0,00	0,00	20.000,00	220,52	-19.779,48	0,00
	Totale 4.1.1.01 - Aliquote contributive a carico dei datori di lavoro e/o degli iscritti	290.000,00	10.000,00	40.000,00	0,00	260.000,00	218.451,71	-41.548,29	0,00	0,00	260.000,00	218.451,71	-41.548,29	0,00
4.1.1.02 - Quote di partecipazione degli iscritti all'onere di specifiche gestioni														
4E102012	INTEGRATIVE DELL'ASSICURAZIONE SULLE PRESTAZIONI PENSIONARIE PER IL PERSONALE A RAPPORTO D'IMPIEGO - ART. 64, C.5 DELLA LEGGE N. 1440/1998	3.300.234,00	198.904,00	0,00	0,00	4.099.138,00	4.119.171,26	19.033,26	0,00	0,00	4.099.138,00	4.119.171,26	19.033,26	0,00
4E102013	INTEGRATIVE DELL'ASSICURAZIONE SULLE PRESTAZIONI PENSIONARIE PER IL PERSONALE A RAPPORTO D'IMPIEGO - ART. 64, C.5 DELLA LEGGE N. 1440/1998	1.225.516,00	0,00	31.892,76	0,00	1.193.623,24	1.281.701,97	88.078,73	0,00	0,00	1.193.623,24	1.281.701,97	88.078,73	0,00
4E102016	INTEGRATIVE DELL'ASSICURAZIONE SULLE PRESTAZIONI PENSIONARIE PER IL PERSONALE A RAPPORTO D'IMPIEGO - ART. 64, C.5 DELLA LEGGE N. 1440/1998	2.300,42	0,00	0,00	0,00	2.300,42	3.239,88	739,46	0,00	0,00	2.300,42	3.239,88	739,46	0,00
	Totale 4.1.1.02 - Quote di partecipazione degli iscritti all'onere di specifiche gestioni	5.128.310,42	198.904,00	31.892,76	0,00	5.265.327,18	5.404.113,11	108.791,45	0,00	0,00	5.265.327,18	5.404.113,11	108.791,45	0,00
4.1.2 - ENTRATE DERIVANTI DA TRASFERIMENTI CORRENTI														
4E108011	VALORI TRASFERITI AL FONDO PREVIDENZA PERSONALE A RAPPORTO D'IMPIEGO DA PARTE DI ALTRI FONDI DI PREVIDENZA PER COPERTURA DI PERIODI ASSICURATIVI	0,00	0,00	0,00	0,00	0,00	0,00	0,00	0,00	0,00	0,00	0,00	0,00	0,00
4E108016	QUOTA D'INDENNITA' BUONASCITA E TRATTAMENTO FINE RAPPORTO MATURATA DAL PERSONALE DI ALTRI ENTI TRASFERITO ALL'ISTITUTO	5.446.830,13	345.541,25	0,00	0,00	5.792.371,38	4.631.559,42	-1.160.811,96	0,00	0,00	5.792.371,38	4.631.559,42	-1.160.811,96	0,00
	Totale 4.1.2.06 - Trasferimenti da parte di altri enti dell'autore pubblico	5.446.830,13	345.541,25	0,00	0,00	5.792.371,38	4.631.559,42	-1.160.811,96	0,00	0,00	5.792.371,38	4.631.559,42	-1.160.811,96	0,00
	Totale 4.1.2 - Trasferimenti da parte di altri enti dell'autore pubblico	5.446.830,13	345.541,25	0,00	0,00	5.792.371,38	4.631.559,42	-1.160.811,96	0,00	0,00	5.792.371,38	4.631.559,42	-1.160.811,96	0,00
	Totale 4.1 - Entrate correntive	17.559.534,57	0,00	0,00	0,00	17.559.534,57	17.559.534,57	0,00	0,00	0,00	17.559.534,57	17.559.534,57	0,00	0,00

Codice Capiblo	Denominazione Capiblo	Previsioni Iniziali		Variazioni		Previsioni definitive	Somme accertate		Gestione dei residui		Gestione di cassa		Totale residui al termine dell'esercizio	
		in aumento	in diminuzione	Differenze rispetto alle previsioni	Previsioni definitive		Iniziali	Variazioni	Riscossioni	Differenze rispetto alle previsioni				
4.1.3 - ALTRE ENTRATE														
4.1.3.07 - Entrate derivanti dalla vendita di beni e dalla prestazione di servizi														
4E1307000	PROVENTI DERIVANTI DA ATTIVITA' LIBERO PROFESSIONALE SVOLTA DA MEDICI DIPENDENTI AI SENSI DELL'ART. 50, DPR N. 5040/79	28.100,00	0,00	5.853,57	22.246,43	17.620,25	-4.626,18	14.414,60	0,00	14.414,60	22.246,43	18.532,16	-3.714,27	13.502,89
4E1307011	PROVENTI DERIVANTI DA ATTIVITA' LIBERO PROFESSIONALE SVOLTA DA MEDICI DIPENDENTI AI SENSI DELL'ART. 50, DPR N. 5040/79 PER CONTO DELLO STATO DELLE DOMANDE PER INDENNIZI AI CITTADINI E IMPRESE OPERANTI IN DEI TERRITORI DELLA EX «JUGOSLAVIA GIA SOGGETTI ALLA SOVRANITA' ITALIANA, DI CUI ALLA LEGGE N. 13/2001» ART. 2, COMMA 23 E 28, LEGGE N. 30/2003	0,00	0,00	0,00	0,00	0,00	0,00	309.219,95	0,00	309.219,95	0,00	0,00	0,00	309.219,95
4E1307012	PROVENTI DERIVANTI DALL'ATTIVITA' DI FORMAZIONE PER IL PERSONALE DA ALTRE ORGANIZZAZIONI PUBBLICHE	3.000,00	0,00	0,00	3.000,00	440,00	-3.560,00	0,00	0,00	0,00	3.000,00	440,00	-2.560,00	0,00
Totale 4.1.3.07 - Entrate derivanti dalla vendita di beni e dalla prestazione di servizi		31.100,00	0,00	5.853,57	25.246,43	18.060,25	-7.186,16	323.634,55	0,00	323.634,55	25.246,43	18.972,16	-4.274,27	322.722,64
4.1.3.08 - Redditi e proventi patrimoniali														
4E1308000	INTERESSI SU MUTUI PER IL PERSONALE DIPENDENTE AI SENSI DELL'ART. 50, DPR N. 5040/79	8.500,000,00	0,00	300.000,00	8.200.000,00	7.235.039,83	-964.960,17	0,00	0,00	0,00	8.200.000,00	7.235.039,83	-964.960,17	0,00
4E1308007	INTERESSI SU MUTUI IPOTECARI CONCESSI A DIPENDENTI ISCRITTI AL FONDO DI PREVIDENZA DEL PERSONALE A RAPPORTO D'IMPEGGO	180.000,00	0,00	5.000,00	185.000,00	193.675,02	8.675,02	5.491,27	0,00	5.491,27	184.491,27	194.221,27	9.730,00	4.945,02
4E1308008	INTERESSI SU MUTUI ED IL CONCESSI AL PERSONALE DIPENDENTE AI SENSI ART. 59 DEL DPR N. 504/79	18.000,000,00	0,00	0,00	18.000,000,00	16.886.315,83	-1.113.684,17	495.694,58	-17,79	495.676,79	18.495.694,58	16.871.801,71	-1.623.892,87	510.190,91
Totale 4.1.3.08 - Redditi e proventi patrimoniali		26.680.000,00	0,00	305.000,00	26.385.000,00	24.315.030,68	-2.069.969,32	501.186,85	-17,79	501.169,06	26.680.186,85	24.301.062,81	-2.579.123,04	515.135,93
4.1.3.09 - Poste correttive e compensative di spese correnti														
4E1309002	RECUPERO DI PRESTAZIONI DEL FONDO DI PREVIDENZA PER IL PERSONALE	5.811.000,00	3.689.426,95	0,00	9.500.282,95	8.151.147,15	-1.349.135,80	0,00	0,00	0,00	9.500.282,95	8.151.147,15	-1.349.135,80	0,00
4E1309015	PREVIDENZA PER IL PERSONALE A RAPPORTO PERSONALE	4.862.457,00	7.417.573,61	0,00	12.280.030,61	8.035.374,17	-4.244.656,44	3.161.698,84	-508.240,65	2.653.458,19	11.841.729,45	7.189.590,27	-4.652.139,18	3.489.242,09
4E1309018	RECUPERO SPESE PER SERVIZIO MENSA PER IL PERSONALE	7.280,00	0,00	0,00	7.280,00	19.064,33	11.784,33	0,00	0,00	0,00	7.280,00	19.064,33	11.784,33	0,00
4E1309020	RECUPERO DI SPESE PER LEROGAZIONE DI BILIONI PASTO AL PERSONALE DIPENDENTE	12.656.000,00	0,00	1.742.640,00	10.913.360,00	0,00	-10.913.360,00	0,00	0,00	0,00	10.913.360,00	0,00	-10.913.360,00	0,00
4E1309021	RECUPERO DI SPESE PER LA GESTIONE DI ASILINDDO PER I FIGLI DEI DIPENDENTI	180.000,00	0,00	0,00	180.000,00	0,00	-180.000,00	0,00	0,00	0,00	180.000,00	0,00	-180.000,00	0,00
Totale 4.1.3.09 - Poste correttive e compensative di spese correnti		23.516.737,00	11.106.856,56	0,00	32.880.945,56	16.205.585,65	-16.673.399,91	3.161.698,84	-508.240,65	2.653.458,19	32.442.644,40	15.359.801,75	-17.182.842,65	3.409.242,09
4.1.3.10 - Entrate non classificabili in altre voci														
4E1310001	DONARI AVVOCATO, COMPETENZE PROCURATORE E COMPETENZE GIUDIZIALMENTE RISCOSE DI PERTINENZA DEL PERSONALE APPARTENENTE AL FISCALTO	10.100.000,00	0,00	0,00	10.100.000,00	8.177.570,85	-1.922.429,15	0,00	0,00	0,00	10.100.000,00	8.177.570,85	-1.922.429,15	0,00
4E1310011	PROCURATORE E COMPETENZE GIUDIZIALMENTE RISCOSE DI PERTINENZA FONDO ORFANI DEL PERSONALE DI TUTTO	1.100.000,00	0,00	100.000,00	1.000.000,00	908.618,98	-91.381,02	0,00	0,00	0,00	1.000.000,00	908.618,98	-91.381,02	0,00
4E1310013	COMPENSI DOVUTI DA TERZI PER INCARICHI CONFERITI AL PERSONALE DIRIGENTE	150.000,00	0,00	0,00	150.000,00	54.539,35	-95.460,65	0,00	0,00	0,00	150.000,00	54.539,35	-95.460,65	0,00
4E1310016	RIVALSA VERSO LE AMMINISTRAZIONI LOCALI PER VOTE DI TRATTAMENTO DI QUOTIDIANA EDITR PER IL PERSONALE DIPENDENTE CHE RICEVE CARICHE ELETTIVE	6.800,00	2.716,32	0,00	9.516,32	758,85	-8.757,47	657,04	0,00	657,04	9.516,32	758,85	-8.757,47	657,04
4E1310087	RECUPERO COMPENSI PERGENTI DAL PERSONALE NON DIRIGENTE IN VIOLAZIONE DEL DIVIETO DI IMPIEGHI ED INCARICHI EX ART. 53, C. 7. DEL D.LVO 165/2001	0,00	0,00	0,00	0,00	157.276,00	157.276,00	0,00	0,00	0,00	0,00	697,32	697,32	156.578,68
4E1310088	RISARCIMENTO PER DANNO FERRARILE	0,00	0,00	0,00	0,00	68.072,32	68.072,32	1.666.563,94	0,00	1.666.563,94	0,00	71.039,95	71.039,95	1.663.536,31
Totale 4.1.3.10 - Entrate non classificabili in altre voci		11.356.800,00	2.716,32	100.000,00	11.259.518,32	9.366.776,35	-1.892.741,97	1.667.220,98	0,00	1.667.220,98	11.259.518,32	9.213.225,30	-2.046.293,02	1.820.772,03
TOTALE ENTRATE CORRENTI D.C. RISORSE UMANE		72.459.777,55	11.684.020,13	2.225.384,33	81.898.403,35	60.159.577,17	-21.738.826,18	23.213.274,78	-508.258,44	22.705.016,35	82.055.285,04	58.147.166,26	-22.908.101,78	23.717.407,26

Codice Capolo	Denominazione Capolo	Previsioni iniziali		Variazioni		Previsioni definitive	Somme accreditate		Differenze rispetto alle previsioni	Iniziali	Gestione dei residui		Totali	Previsioni definitive	Ritossazioni	Differenze rispetto alle previsioni	Totale residui al termine dell'esercizio
		in aumento	in diminuzione	Totale accreditamenti	Differenze rispetto alle previsioni		Variazioni	Variazioni									
4.2 - TITOLO II - ENTRATE IN CONTO CAPITALE																	
4.2.1 - ENTRATE PER ALENAZIONE DI BENI PATRIMONIALI E RISCOSSIONE DI CREDITI																	
4.2.1.4 - RISCOSSIONE DEI CREDITI																	
4E2114003	RISCOSSIONE DI MUTUI ALTERNATIVI CONCESSI AL PERSONALE DIPENDENTE AI SENSI DELL'ART. 59 DEL DPR N. 509/1979	130.030.000,00	0,00	8.000.000,00	0,00	138.030.000,00	119.388.944,62	-18.631.055,38	0,00	112.278,96	112.278,96	0,00	112.278,96	138.030.000,00	119.388.944,62	-18.631.055,38	112.278,96
4E2114005	RISCOSSIONE DI MUTUI (QUOTA CAPITALE) CONCESSI AI DIPENDENTI ISCRITTI AL FONDO DI PREVIDENZA DEL PERSONALE A RAPPORTO DI M. PIEGO AL PERSONALE DIPENDENTE AI SENSI DELL'ART. 59 DEL DPR N. 509/1979	400.000,00	0,00	50.000,00	0,00	450.000,00	420.183,10	-29.816,90	0,00	7.831,11	7.831,11	0,00	7.831,11	448.831,11	424.804,75	-25.026,36	3.209,46
4E2114007	RISCOSSIONE MUTUI EDILIZI (O CAPITALE) CONCESSI AL PERSONALE DIPENDENTE AI SENSI DELL'ART. 59 DEL DPR N. 509/1979	30.800.000,00	0,00	0,00	0,00	30.800.000,00	34.442.831,10	3.642.831,10	0,00	939.461,93	939.461,93	-237,06	939.224,87	30.800.000,00	34.331.027,45	3.531.027,45	1.051.028,52
	Totale 4.2.1.4 - RISCOSSIONE DEI CREDITI	161.230.000,00	0,00	8.050.000,00	0,00	169.280.000,00	154.281.958,82	-15.018.041,18	0,00	1.059.572,00	1.059.334,94	-237,06	1.059.334,94	169.278.831,11	154.154.776,82	-15.125.054,29	1.166.516,84
	TOTALE ENTRATE IN CONTO CAPITALE D.C.	161.230.000,00	0,00	8.050.000,00	0,00	169.280.000,00	154.281.958,82	-15.018.041,18	0,00	1.059.572,00	1.059.334,94	-237,06	1.059.334,94	169.278.831,11	154.154.776,82	-15.125.054,29	1.166.516,84
4.4 - TITOLO IV - PARTITE DI GIRO																	
4.4.1 - ENTRATE AVVENTI NATURA DI PARTITE DI GIRO																	
4.4.1.2 - Ritenute previdenziali effettuate al personale di giro																	
4E4122002	ALTRE RITENUTE EFFETTUATE AL PERSONALE	125.000.000,00	0,00	2.000.000,00	0,00	127.000.000,00	118.098.448,55	-8.901.551,45	0,00	0,00	0,00	0,00	0,00	127.000.000,00	118.098.448,55	-8.901.551,45	0,00
4E4122003	RITENUTE PREVIDENZIALI EFFETTUATE AL PERSONALE	9.656.267,00	0,00	1.127.637,00	0,00	10.783.904,00	7.581.131,02	-3.202.772,98	0,00	0,00	0,00	0,00	0,00	8.528.630,00	7.581.131,02	-947.498,98	0,00
4E4122004	RITENUTE PREVIDENZIALI EFFETTUATE AI MEDICI LIBERI PROFESSIONISTI CON INCARICO A CAPITOLATO	12.888,00	0,00	188,00	0,00	13.076,00	9.895,79	-3.180,21	0,00	0,00	0,00	0,00	0,00	12.500,00	9.895,79	-2.604,21	0,00
4E4122007	RITENUTE SU COMPENSI MEDICI CAPITOLATO	250,00	0,00	0,00	0,00	250,00	225,55	-24,45	0,00	0,00	0,00	0,00	0,00	250,00	225,55	-24,45	0,00
	Totale 4.4.1.2 - Entrate avventi natura di partite di giro	134.689.205,00	0,00	2.000.000,00	0,00	136.689.205,00	125.889.500,91	-10.809.694,09	0,00	0,00	0,00	0,00	0,00	135.541.380,00	125.889.500,91	-9.651.879,09	0,00
	TOTALE PARTITE DI GIRO D.C. RISORSE UMANE	134.689.205,00	0,00	2.000.000,00	0,00	136.689.205,00	125.889.500,91	-10.809.694,09	0,00	0,00	0,00	0,00	0,00	135.541.380,00	125.889.500,91	-9.651.879,09	0,00
	Totale Entrate - UPP4 - D.C. RISORSE UMANE	388.398.982,55	21.740.201,13	3.353.219,33	0,00	413.492.393,01	340.111.036,90	-73.381.356,11	-508.465,50	24.272.846,79	23.764.351,29	-508.465,50	23.764.351,29	386.876.889,15	339.691.483,99	-47.185.395,16	24.883.924,25

Codice Capolo	Denominazione Capolo	Variazioni		Previsioni definitive	Somme accertate		Gestione dei residui		Totali	Previsioni definitive	Gestione di cassa		Totale residui al termine dell'esercizio
		in aumento	in diminuzione		Totale accertamenti	Differenze rispetto alle previsioni	Iniziali	Variazioni			Riscossioni	Differenze rispetto alle previsioni	
UPB 5 - D.C. RISORSE STRUMENTALI													
5.1 - TITOLO 7 - ENTRATE CORRENTI													
5.1.3 - ALTRE ENTRATE													
5.1.3.07 - Entrate derivanti dalla vendita di beni e dalla prestazione di servizi													
SE1307002	PROVENTI VARI PER LA GESTIONE DIRETTA DELLA CASA DI RIPOSO DI CAMOGLI	100.000,00	0,00	100.000,00	73.412,50	-26.587,50	0,00	0,00	100.000,00	73.412,50	-26.587,50	0,00	0,00
SE1307003	PROVENTI DERIVANTI DALLA VENDITA DI BENI MOBILI E IMMOBILI	2.196,97	0,00	2.196,97	125.324,12	123.127,15	0,00	0,00	2.196,97	125.324,12	123.127,15	0,00	0,00
SE1307007	PUBBLICITÀ E PUBBLICAZIONI MEDESIME	24.654.398,58	0,00	24.654.398,58	18.835.045,56	-5.819.353,02	13.335.842,67	-49.242,74	13.286.599,93	24.654.398,58	14.566.479,43	-10.087.919,15	17.552.166,06
SE1307008	RIMBORSO SPESE PER VISITE DI CONTROLLO PER CONTO DEI DATORI DI LAVORO E ENTI PREVIDENZIALI ART. 5, COMMA 12 E 13, D.L. N. 46/1983 CONVERTITO NELLA LEGGE N. 83/1983	0,00	0,00	0,00	14.005,00	14.005,00	0,00	0,00	0,00	14.005,00	14.005,00	0,00	0,00
SE1307009	NETTE DI ABILICO PER INQUILINI DIPENDENTI CORRISPETTIVO PER L'ATTIVITÀ DI GESTIONE E DI VENDITA DEGLI IMMOBILI CEDUTI ALLA SCIP - SOCIETÀ CARICANIZZAZIONE IMMOBILI PUBBLICI SRL AI SENSI DELL'ART. 1, COMMA 1, LETT. A) E B), D.L. N. 35/2001 CONVERTITO NELLA LEGGE N. 14/2001	0,00	0,00	0,00	0,00	0,00	55.582.501,54	0,00	55.582.501,54	55.582.501,54	0,00	-55.582.501,54	55.582.501,54
SE1307014	PROVENTI VARI DELLA GESTIONE ASSISTENZA EX POST - HOTEL DIAMOND	0,00	0,00	0,00	115.235,00	115.235,00	0,00	0,00	0,00	115.235,00	115.235,00	0,00	0,00
	Totale 5.1.3.07 - Entrate derivanti dalla vendita di beni e dalla prestazione di servizi	24.756.595,55	0,00	24.756.595,55	19.163.022,18	-5.593.573,37	68.918.344,21	-49.242,74	68.869.101,47	80.339.097,08	14.887.456,05	-45.441.641,04	73.134.657,60
5.1.3.08 - Redditi e proventi patrimoniali													
SE1308001	AFFITTO DI IMMOBILI	0,00	0,00	0,00	0,00	0,00	55.679.966,25	-305,50	55.679.660,75	0,00	296.061,58	55.383.599,17	0,00
SE1308002	INTERESSI SU TITOLI A REDDITO FISSO	0,00	0,00	0,00	0,00	0,00	841.210,18	0,00	841.210,18	0,00	0,00	841.210,18	0,00
SE1308003	DIVIDENDI E ALTRI PROVENTI SU TITOLI AZIONARI E STABILI DA REDDITO	2.973.997,36	0,00	2.973.997,36	3.844.000,55	870.003,19	0,00	0,00	2.973.997,36	3.844.000,55	870.003,19	0,00	0,00
SE1308004	INTERESSI SU MUTUI E SULLE ANNUALITÀ DI STATO	180.642,34	0,00	180.642,34	146.466,37	-34.175,97	428.124,70	0,00	428.124,70	180.642,34	197.180,10	16.537,76	377.410,97
SE1308009	PROVENTI DERIVANTI DALLA GESTIONE DEL PATRIMONIO MOBILIARE SU TITOLI DIVERSI	20.067.436,79	0,00	20.067.436,79	15.113.831,23	-4.953.605,56	25.171.850,16	0,00	25.171.850,16	19.781.927,11	13.041.303,46	-6.740.623,65	27.244.377,92
SE1308014	INTERESSI ATIVI SU TITOLI DIVERSI	0,00	0,00	0,00	0,00	0,00	6.429.250,61	0,00	6.429.250,61	0,00	0,00	0,00	6.429.250,61
	Totale 5.1.3.08 - Redditi e proventi patrimoniali	23.222.076,49	0,00	23.222.076,49	19.104.298,14	-3.832.268,67	88.550.407,86	-305,50	88.550.096,36	22.536.566,81	17.378.545,69	-5.558.021,12	90.275.848,83
5.1.3.09 - Poste correttive e compensative di spesa correnti													
SE1309003	CONTRIBUTO PER IL RICOVERO ACCORDO DI BENI DI CONSUMO DI SERVIZI	2.387.282,34	0,00	2.387.282,34	9.154.329,92	6.767.047,58	0,00	0,00	2.387.282,34	9.154.329,92	6.767.047,58	0,00	0,00
SE1309004	RECUPERO DI SPESE PER LA CONDIZIONE DEGLI STABILI DA REDDITO	2.162.835,00	0,00	2.162.835,00	2.646.281,57	483.446,57	514,77	0,00	514,77	2.162.835,00	2.446.281,57	463.446,57	514,77
SE1309006	RECUPERO DI SPESE PER LA CONDIZIONE DEGLI STABILI DA REDDITO	0,00	0,00	0,00	10.885,85	10.885,85	8.769.885,43	-42,08	8.769.843,35	0,00	19.724,54	19.724,54	8.761.004,86
SE1309020	RECUPERO DI SPESE PER L'EROGAZIONE DI ELONI PASTO AL PERSONALE DIPENDENTE	0,00	0,00	0,00	8.370.573,56	8.370.573,56	0,00	0,00	0,00	8.370.573,56	8.370.573,56	0,00	0,00
SE1309022	RECUPERO DEL CONTRIBUTO IN INTERESSI SU MUTUI CONCESSI AI CONDUTTORI PER ACCURTO IMMOBILI DELL'ISTITUTO ART. 6, COMMA 9, D.LGS N. 4/1996	0,00	0,00	0,00	647.851,13	647.851,13	0,00	0,00	0,00	647.851,13	647.851,13	0,00	0,00
	Totale 5.1.3.09 - Poste correttive e compensative di spesa correnti	4.550.117,34	0,00	4.550.117,34	20.829.922,03	16.276.804,69	8.770.400,20	-42,08	8.770.358,12	4.550.117,34	20.838.760,72	16.288.643,38	8.761.519,43
5.1.3.10 - Entrate non classificabili in altre voci													
SE1310008	RAVERSO GIUFFRATTARI PER LA QUOTA A LORO CARICO DEL TRATTAMENTO DI FINE RAPPORTO PER I DIPENDENTI PORTIERI E CARPENTIERI E PER I PULITORI	0,00	0,00	0,00	0,00	0,00	172.567,57	0,00	172.567,57	0,00	0,00	0,00	172.567,57
	Totale 5.1.3.10 - Entrate non classificabili in altre voci	0,00	0,00	0,00	0,00	0,00	172.567,57	0,00	172.567,57	0,00	0,00	0,00	172.567,57
	TOTALE ENTRATE CORRENTI D.C. RISORSE STRUMENTALI	52.538.789,38	0,00	52.538.789,38	56.097.242,35	-6.853.962,85	168.411.713,86	-46.590,32	168.365.123,54	107.825.761,24	53.114.762,46	-54.111.016,78	172.344.603,43

Codice Capolo	Denominazione Capicolo	Previsioni iniziali		Variazioni in diminuzione		Previsioni definitive	Somme accertate		Differenze rispetto alle previsioni	Iniziali	Gestione dei residui		Totali	Previsioni definitive	Gestione di cassa		Differenze rispetto alle previsioni	Totale residui al termine dell'esercizio
		in aumento	in diminuzione	Totale accertamenti	Differenze rispetto alle previsioni		Variazioni	Ritirazioni			Ritirazioni							
52 - TITOLO II - ENTRATE IN CONTO CAPITALE																		
52.1 - ENTRATE PER ALIENAZIONE DI BENI PATRIMONIALI E RISCOSSIONE DI CREDITI																		
52.1.1 - Alienazione di immobili e diritti reali																		
5E211007	ALIENAZIONE DI IMMOBILITÀ REDDITO	0,00	0,00	0,00	0,00	0,00	61.675.937,18	61.675.937,18	0,00	33.838.118,76	0,00	33.838.118,76	0,00	33.838.118,76	0,00	58.260.237,18	58.260.237,18	37.263.818,76
	Totale 52.1.1 - Alienazione di immobili e diritti reali	0,00	0,00	0,00	0,00	0,00	61.675.937,18	61.675.937,18	0,00	33.838.118,76	0,00	33.838.118,76	0,00	33.838.118,76	0,00	58.260.237,18	58.260.237,18	37.263.818,76
52.1.1.1 - Alienazione di immobili e diritti reali																		
5E211002	RISCOSSIONE DI MUTUI	1.204.712,82	0,00	4.712,82	0,00	1.200.000,00	1.187.128,18	-12.871,82	0,00	1.770.229,95	0,00	1.770.229,95	0,00	1.200.000,00	0,00	1.387.434,78	187.434,78	1.569.923,35
	Totale 52.1.1.1 - RISCOSSIONE DI MUTUI	1.204.712,82	0,00	4.712,82	0,00	1.200.000,00	1.187.128,18	-12.871,82	0,00	1.770.229,95	0,00	1.770.229,95	0,00	1.200.000,00	0,00	1.387.434,78	187.434,78	1.569.923,35
	TOTALE ENTRATE IN CONTO CAPITALE D.C.	1.204.712,82	0,00	4.712,82	0,00	1.200.000,00	62.863.065,36	61.663.065,36	0,00	35.608.346,71	0,00	35.608.346,71	0,00	1.200.000,00	0,00	59.647.671,96	59.447.671,96	38.823.742,11
54 - TITOLO IV - PARTITE DI GIRO																		
54.1 - ENTRATE AVVENTI NELLA NATURA DI PARTITE DI GIRO																		
54.1.2 - Entrate avventi risultanti da partite di giro																		
5E422028	RIBASSO DELLA COMUNITÀ EUROPEA PER LE APPLICAZIONI TELEMTICHE DI INTERESSE COMUNITARIO	0,00	0,00	0,00	0,00	0,00	1.807,42	1.807,42	0,00	0,00	0,00	0,00	0,00	0,00	0,00	1.807,42	1.807,42	0,00
	Totale 54.1.2 - Entrate avventi natura di partite di giro	0,00	0,00	0,00	0,00	0,00	1.807,42	1.807,42	0,00	0,00	0,00	0,00	0,00	0,00	0,00	1.807,42	1.807,42	0,00
	TOTALE PARTITE DI GIRO D.C. RISORSE STRUMENTALI	0,00	0,00	0,00	0,00	0,00	1.807,42	1.807,42	0,00	0,00	0,00	0,00	0,00	0,00	0,00	1.807,42	1.807,42	0,00
	Totale entrate - UPS 5 - D.C. RISORSE STRUMENTALI	53.733.502,20	0,00	200.222,50	0,00	53.443.279,70	121.062.115,13	68.518.835,43	0,00	202.020.062,57	-46.590,32	201.970.472,25	109.025.781,24	112.764.241,84	3.739.460,00	211.166.345,54		

Codice Capiblo	Denominazione Capiblo	Previsioni iniziali		Variazioni		Previsioni definitive		Somme accertate		Gestione dei residui		Gestione di cassa		Totale residui al termine dell'esercizio
		in aumento	in diminuzione	Totale accertamenti	Differenza rispetto alle previsioni	Iniziali	Variazioni	Totale	Previsioni definitive	Ricevimenti	Differenza rispetto alle previsioni			
UPB 8 - ALTRE STRUTTURE DI DIREZIONE GENERALE														
8.1 - TITOLO I - ENTRATE CORRENTI														
8.1.2 - ENTRATE DERIVANTI DA TRASFERIMENTI CORRENTI														
8.1.2.02 - Trasferimenti da parte dello Stato														
8E1203001	CONTRIBUTO DELLO STATO A COPERTURA DI ONERI PENSIONISTICI GIA' A CARICO DEL SOPPRUSSO FONDO SOCIALE DI CUI ALL'ART. 1, LEGGE N. 1531/1969 DI ONERI PER ASSEgni SOCIALI DI CUI ALL'ART. 3 COMMA 8, LEGGE N. 3551/1959	0,00	0,00	3.646.683.784,00	0,00	3.646.683.784,00	6.700.000,00	3.653.333.784,00	0,00	0,00	3.653.333.784,00	3.653.333.784,00	6.700.000,00	0,00
8E1203002	ONERI PER LA COPERTURA DELLA COPERTURA DI ONERI PENSIONISTICI A CARICO DEL CLERO SECOLARE E DEI MINISTRI DI CUI TO NON CATTOLICI - ART. 21, COMMA 2, DELLA LEGGE N. 400/1973	6.937.705,00	30.176,00	7.027.881,00	0,00	7.027.881,00	283.925,97	7.321.806,97	0,00	0,00	7.321.806,97	7.321.806,97	283.925,97	0,00
8E1203003	CONTRIBUTO DELLO STATO A COPERTURA DI ONERI DERIVANTI DA CONFERMA MIGLIORAMENTI PENSIONISTICI ART. 11, D.L. N. 791/1981 CONV. IN L. 23 BIS, LEGGE N. 485/1972	1.238.489.352,00	0,00	1.238.489.352,00	0,00	1.238.489.352,00	-477.078.151,00	765.411.201,00	0,00	0,00	765.411.201,00	505.585.019,03	-730.914.332,97	259.836.181,97
8E1203004	CONTRIBUTO DELLO STATO PER PROVENIENZE A FAVORE DEI CITTADINI ITALIANI RIMPATRIATI DALLA LIBRIA ART. 23 BIS, LEGGE N. 485/1972	3.695.467,00	0,00	1.784.651,00	0,00	1.910.816,00	-1.110.381,61	800.434,39	0,00	0,00	10.017.546,88	222.076,00	-1.128.429,88	10.595.905,27
8E1203005	CONTRIBUTI DELLO STATO A COPERTURA DEGLI ONERI DAL CUMULO TRA PENSIONI E REDDITTA LAVORO PER LE PENSIONI DI VECCHIAIA E PER LE PENSIONI CON ANZIANITA' CONTRIBUTIVA PARIA SUPERIORE A 40 ANNI - ART. 77 DELLA LEGGE N. 1531/1969	121.367.371,00	10.000.000,00	0,00	0,00	131.367.371,00	-10.000.000,00	121.367.371,00	0,00	0,00	121.367.371,00	121.367.371,00	-10.000.000,00	0,00
8E1203006	CONTRIBUTO DELLO STATO A COPERTURA DEGLI ONERI PENSIONISTICI DI CUI ALL'ART. 37, COMMA 3, LETT. C) DELLA LEGGE N. 804/1989 E ALL'ART. 59, COMMA 34, DELLA LEGGE N. 448/1987	22.258.618.191,00	277.721.809,00	0,00	0,00	22.536.340.000,00	0,00	22.536.340.000,00	0,00	949.344,00	22.536.340.000,00	22.537.289.344,00	949.344,00	0,00
8E1203007	CONTRIBUTO DELLO STATO PER LA COPERTURA DEGLI ONERI PER PRESTAZIONI PENSIONISTICHE EROGATE IN REGIME DI CONVENZIONE CON IL VENEZUELA	35.738.817,00	0,00	0,00	0,00	35.738.817,00	-16.624.817,00	19.114.000,00	0,00	0,00	35.738.817,00	19.114.000,00	-16.624.817,00	0,00
8E1203008	CONTRIBUTO DELLO STATO PER LA COPERTURA DEGLI ONERI PER PRESTAZIONI PENSIONISTICHE EROGATE IN REGIME DI CONVENZIONE CON LA REPUBBLICA DI SAN MARINO	232.406,00	0,00	232.406,00	0,00	232.406,00	0,00	232.406,00	0,00	0,00	232.406,00	232.406,00	0,00	0,00
8E1203009	CONTRIBUTO DELLO STATO A COPERTURA DEGLI ONERI PER PRESTAZIONI PENSIONISTICHE EROGATE IN REGIME DI CONVENZIONE CON L'AUSTRALIA	2.293.069,00	0,00	2.293.069,00	0,00	2.293.069,00	0,00	2.293.069,00	0,00	0,00	2.293.069,00	2.293.069,00	0,00	0,00
8E1203010	CONTRIBUTO DELLO STATO A COPERTURA DEGLI ONERI PER PRESTAZIONI PENSIONISTICHE EROGATE IN REGIME DI CONVENZIONE CON LA SLOVACCHIA	20.819.000,00	0,00	20.819.000,00	0,00	20.819.000,00	-20.519.000,00	300.000,00	0,00	0,00	20.819.000,00	300.000,00	-20.519.000,00	0,00
8E1203011	CONTRIBUTO DELLO STATO A COPERTURA DEGLI ONERI DI CUI ALL'ART. 2, COMMA 5, DEL D.L. N. 198/1993 CONVERTITO NELLA LEGGE N. 292/1993	103.291.380,00	0,00	0,00	0,00	103.291.380,00	-103.291.380,00	0,00	0,00	0,00	103.291.380,00	0,00	-103.291.380,00	0,00
8E1203012	CONTRIBUTO DELLO STATO A COPERTURA DELLE SPESE DI FUNZIONAMENTO CONNESSE CON ONERI PENSIONISTICI	176.000.000,00	0,00	0,00	0,00	176.000.000,00	0,00	176.000.000,00	0,00	0,00	176.000.000,00	176.000.000,00	0,00	0,00
8E1203013	CONTRIBUTO DELLO STATO A COPERTURA DI ONERI PENSIONISTICI PER LA COPERTURA DELLA COPERTURA DELLE ONERI PER PRESTAZIONI PENSIONISTICHE EROGATE IN REGIME DI CONVENZIONE CON LA SLOVACCHIA	6.197.483,00	0,00	6.197.483,00	0,00	6.197.483,00	-2.504.483,00	3.693.000,00	0,00	0,00	6.197.483,00	3.693.000,00	-2.504.483,00	0,00
8E1203014	CONTRIBUTO DELLO STATO PER LA COPERTURA DEI MIGLIORAMENTI PENSIONISTICI DI CUI ALL'ART. 1, 2 E 2 BIS DEL D.L. N. 409/1990 CONVERTITO NELLA LEGGE N. 59/1991	2.098.364.381,00	0,00	0,00	0,00	2.098.364.381,00	0,00	2.098.364.381,00	0,00	0,00	2.098.364.381,00	1.158.000.000,00	-940.364.381,00	940.364.381,00
8E1203015	CONTRIBUTO DELLO STATO PER LA COPERTURA DEI MIGLIORAMENTI PENSIONISTICI IN SENSO DELL'ART. 37, COMMA 5, DELLA LEGGE N. 804/1989	567.812.159,00	0,00	0,00	0,00	567.812.159,00	0,00	567.812.159,00	0,00	0,00	567.812.159,00	51.355.260,00	-516.456.899,00	516.456.899,00
8E1203016	CONTRIBUTO DELLO STATO PER LA COPERTURA DEI MIGLIORAMENTI DELLE PENSIONI SUPERIORI AL TRATTAMENTO MINIMO DI CUI ALL'ART. 3, COMMA 1, DELLA LEGGE N. 544/1988	335.696.984,00	0,00	0,00	0,00	335.696.984,00	0,00	335.696.984,00	0,00	0,00	335.696.984,00	335.696.984,00	0,00	0,00

XVI LEGISLATURA — DISEGNI DI LEGGE E RELAZIONI — DOCUMENTI

Codice Capolo	Denominazione Capolo	Previsioni Iniziali		Variazioni		Previsioni definitive	Somme accertate	Differenze rispetto alle previsioni	Gestione dei residui		Totali	Previsioni definitive	Gestione di cassa	Differenze rispetto alle previsioni	Totale residui al termine dell'esercizio
		in aumento	in diminuzione	Iniziali	Variazioni				Ricossioni						
8E17203017	CONTRIBUTO DELLO STATO A COPERTURA DEGLI ONERI PER PENSIONI EROGATE DALLA GESTIONE SPECIALE DEI COLTIVATORI DIRETTI MEZZADRIE COLONE E DELLE RELATIVE SPESE DI AMMINISTRAZIONE DI CUI ALL'ART. 37, COMMA 6, DELLA LEGGE N. 861/1989	1.660.925.386,00	100.192.638,00	0,00	1.761.118.025,00	1.761.118.025,00	0,00	0,00	0,00	1.761.118.025,00	0,00	1.761.118.025,00	1.761.118.025,00	0,00	0,00
8E17203018	CONTRIBUTO DELLO STATO A COPERTURA DEGLI ONERI PENSIONISTICI DERIVANTI DAL TRATTAMENTO MINIMO IN DEROGA ALL'ART. 4, COMMA 1, DELLA LEGGE N. 500/1982 E ART. 13, COMMA B, LEGGE N. 257/1992 A FAVORE DEI LAVORATORI ESPOSTI ALL'AMBIENTO AI SENSI DELL'ART. 3, COMMA 13, E DELL'ART. 4, COMMA 246, DELLA LEGGE N. 350/2003	467.000.000,00	0,00	0,00	467.000.000,00	467.000.000,00	0,00	0,00	0,00	467.000.000,00	0,00	467.000.000,00	467.000.000,00	0,00	0,00
8E17203019	CONTRIBUTO DELLO STATO A COPERTURA DEGLI ONERI PENSIONISTICI DERIVANTI DALLA ESTENSIONE ALLE PENSIONI PREVIDENTISTE PER I LAVORATORI CHE HANNO SOSTENUTO IL TESTO CHIMICO DA CLOPO, NITRO E AMMINE AI SENSI DELL'ART. 3, COMMA 133, DELLA LEGGE N. 360/2003	8.000.000,00	0,00	0,00	8.000.000,00	1.187.000,00	-6.813.000,00	0,00	0,00	8.000.000,00	1.187.000,00	1.187.000,00	1.187.000,00	-6.813.000,00	0,00
8E17203020	GESTIONE DELLA GESTIONE SPECIALE PER I TRATTAMENTI PENSIONISTICI GIA' EROGATI DAL MINISTERO DELLE REGIONI E AZIENDALE DEGLI SPICCIERI DOGANALI - ART. 5, COMMA 3, DELLA LEGGE N. 230/1997	32.876.807,96	0,00	674.948,36	32.201.859,60	31.287.031,44	-914.828,16	0,00	53.048.179,77	32.201.859,60	31.287.031,44	21.150.946,96	33.000.000,00	11.849.053,04	91.336.211,21
8E17203021	CONTRIBUTO DELLO STATO A COPERTURA DEGLI ONERI DERIVANTI DALLA PEREQUAZIONE AUTOMATICA DELLE PENSIONI E DALLE MODIFICHE DEI REQUISITI REDDITUALI PER L'INTEGRAZIONE AL TRATTAMENTO MINIMO AI SENSI DELL'ART. 11, C. 5 E 38 DELLA LEGGE N. 230/1997	531.950.606,00	0,00	0,00	531.950.606,00	531.950.606,00	0,00	0,00	0,00	531.950.606,00	0,00	531.950.606,00	531.950.606,00	0,00	0,00
8E17203022	CONTRIBUTO DELLO STATO DI CUI ALLA LEGGE N. 398/2000 A COPERTURA DEGLI ONERI PENSIONISTICI DERIVANTI DALLA PEREQUAZIONE AUTOMATICA DALLA RIVALUTAZIONE DEI CONTRIBUTI NELL'ASSICURAZIONE FACOLTATIVA E NELLA MUTUALITA' PENSIONI DI CUI ALL'ART. 89, COMMI 1, 2 E 3, DAL L'IMPORTO AGGIUNTIVO A FAVORE DEI TITOLARI DELL'ART. 89, COMMA 1, DELLA LEGGE N. 398/2000 ALL'ART. 70, COMMA 7, E DAL CUMULO TRA PENSIONE DI REVERSIBILITA' E RENDITA INAIL DI CUI ALL'ART. 73 E ALL'ART. 1, COMMA 2, DEL D.L. N. 346/2000 I CUI EFFETTI SONO STATI SALVI DALLA LEGGE N. 346/2000	662.756.020,00	0,00	0,00	662.756.020,00	662.756.020,00	0,00	0,00	0,00	662.756.020,00	0,00	662.756.020,00	662.756.020,00	0,00	0,00
8E17203024	CONTRIBUTO DELLO STATO A COPERTURA DEGLI ONERI DERIVANTI DALLA PEREQUAZIONE AUTOMATICA PER LE PENSIONI DI CUI ALL'ART. 89, COMMA 1, DELLA LEGGE N. 398/2000 E PER LE PENSIONI DI CUI ALL'ART. 88, COMMA 3, DELLA LEGGE N. 398/2000	63.807.837,00	0,00	0,00	63.807.837,00	1.600.000,00	-42.207.837,00	0,00	0,00	63.807.837,00	1.600.000,00	63.807.837,00	1.600.000,00	-42.207.837,00	0,00
8E17203025	CONTRIBUTO DELLO STATO A COPERTURA DEGLI ONERI PER L'INTEGRAZIONE PARZIALE AL TRATTAMENTO MINIMO IN DEROGA ALL'ART. 4, COMMA 1, DEL D.L. N. 500/1982 - ART. 1, COMMA DELLA LEGGE N. 360/2003	41.316.552,00	0,00	0,00	41.316.552,00	8.178.000,00	-33.138.552,00	0,00	0,00	41.316.552,00	8.178.000,00	41.316.552,00	8.178.000,00	-33.138.552,00	0,00
8E17203026	CONTRIBUTO DELLO STATO A COPERTURA DEGLI ONERI DERIVANTI DALLA RIPARTIZIONE DEL TERMINE PER LA REGOLARIZZAZIONE DELLE POSIZIONI ASSICURATIVE DEI LAVORATORI DIPENDENTI LICENZIATI PER MOTIVI POLITICI, RELIGIOSI O SINDACALI ART. 2 DELLA LEGGE N. 172/1989	2.685.576,00	0,00	0,00	2.685.576,00	2.685.576,00	0,00	0,00	0,00	2.685.576,00	0,00	2.685.576,00	2.685.576,00	0,00	0,00
8E17203027	CONTRIBUTO DELLO STATO A COPERTURA DEGLI ONERI DERIVANTI DALL'INAPPLICABILITA' DEI TERMINI PER LA REGOLARIZZAZIONE DELLE POSIZIONI ASSICURATIVE DEI LAVORATORI CHE USURISCONO DEI TRATTAMENTI DI INTEGRAZIONE SALARIALE STRAORDINARIA E DI MOBILITA' DI CUI ALL'ART. 13 DEL D.L. N. 298/1994 CONVERTITO NELLA LEGGE N. 451/1994	24.789.931,00	0,00	0,00	24.789.931,00	7.000.000,00	-17.789.931,00	0,00	0,00	24.789.931,00	7.000.000,00	24.789.931,00	7.000.000,00	-17.789.931,00	0,00

XVI LEGISLATURA — DISEGNI DI LEGGE E RELAZIONI — DOCUMENTI

Codice Capibolo	Denominazione Capibolo	Previsioni Iniziali		Variazioni		Previsioni definitive	Somme accertate		Gestione dei residui		Gestione di cassa		Totale residui al termine dell'esercizio
		in aumento	in diminuzione	Totale accertamenti	Differenze rispetto alle previsioni		Iniziali	Variazioni	Totali	Previsioni definitive	Ricostituzioni	Differenze rispetto alle previsioni	
8E1203028	CONTRIBUTO DELLO STATO A COPERTURA DEGLI ONERI DERIVANTI DAI PENSIONAMENTI ANTICIPATI NEL SETTORE SIDERURGICO DI CUI ALL'ART. 8 DEL D.L. N. 28/1984 CONVERTITO NELLA LEGGE N. 45/1984	0,00	0,00	99.676.182,00	0,00	33.483.707,00	-66.182.475,00	0,00	99.676.182,00	33.483.707,00	-66.182.475,00	0,00	
8E1203029	CONTRIBUTO DELLO STATO A COPERTURA DEGLI ONERI DERIVANTI DAI PENSIONAMENTI ANTICIPATI IN MATERIA DI BENEFICI PREVIDENZIALI PER I LAVORATORI ESPOSTI ALL'AMMANTO ART. 38 C. 3 DELLA LEGGE N. 289/2002	0,00	0,00	60.000.000,00	0,00	60.000.000,00	0,00	0,00	60.000.000,00	60.000.000,00	0,00	0,00	
8E1203030	CONTRIBUTO DELLO STATO A COPERTURA DEGLI ONERI PENSIONISTICI DERIVANTI DALLA ESTENSIONE DEL PERIODO DI PENSIONAMENTO IN MATERIA DI BENEFICI PREVIDENZIALI PER I LAVORATORI ESPOSTI ALL'AMMANTO ART. 38 C. 3 DELLA LEGGE N. 289/2002	0,00	0,00	545.000.000,00	0,00	545.700.000,00	700.000,00	0,00	545.000.000,00	545.700.000,00	700.000,00	6.000.000,00	
8E1203032	CONTRIBUTO DELLO STATO A COPERTURA DEGLI ONERI DERIVANTI DALL'INCREMENTO DELLE MAGGIORAZIONI SOCIALI DEI TRATTAMENTI PENSIONISTICI IN FAVORE DEI SOGGETTI DISAGIATI	0,00	0,00	1.098.120.000,00	0,00	920.000.000,00	-178.120.000,00	0,00	1.098.120.000,00	920.000.000,00	-178.120.000,00	0,00	
8E1203033	CONTRIBUTO DELLO STATO A COPERTURA DEGLI ONERI DERIVANTI DALL'ART. N. 43 COMMA 3 DELLA LEGGE N. 449/2001 RELATIVAMENTE AI LAVORATORI DELLA PICCOLA PESCA MARITTIMA E DELLE ACQUE INTERNE DI CUI ALLA LEGGE N. 25/1958	0,00	967.086,00	2.000.000,00	0,00	1.032.914,00	0,00	1.032.914,00	1.032.914,00	1.032.914,00	0,00	1.032.914,00	
8E1203034	ONERI RELATIVI ALLE MAGGIORAZIONI SOCIALI - TRATTAMENTO IN FAVORE DEI SOGGETTI DISAGIATI DELLA LEGGE N. 586/2000 DERIVANTI DALLA MODIFICA DEI REQUISITI PREVIDENZIALI DI CUI ALL'ART. 38 COMMA 6 DELLA LEGGE N. 449/2001	0,00	51.709,00	0,00	0,00	310.000.000,00	0,00	0,00	310.000.000,00	310.000.000,00	0,00	0,00	
8E1203035	RIMBORSO DELLO STATO A COPERTURA DEGLI ONERI DERIVANTI DAL PENSIONAMENTO ANTICIPATO DEI LAVORATORI DIPENDENTI DALLE IMPRESE DEL GRUPPO ALITALIA - ART. 1 COMMA 5 DEL D.L. N. 28/1984 CONVERTITO NELLA LEGGE N. 45/1984	0,00	0,00	160.000.000,00	0,00	160.000.000,00	-160.000.000,00	0,00	160.000.000,00	0,00	-160.000.000,00	0,00	
8E1203037	TOTALIZZAZIONE DEI PERIODI ASSICURATIVI AI SENSI DELL'ART. 8 DEL D.LGS. 49/2006	0,00	84.231.213,00	1.387.090.019,00	0,00	1.127.872.003,00	-154.986.002,20	0,00	1.467.975.707,68	1.156.000.000,00	-311.973.687,68	1.439.847.711,49	
8E1203038	CONTRIBUTI DELLO STATO A COPERTURA DEGLI ONERI DERIVANTI DALL'EROGAZIONE DI UNA SOMMA AGGIUNTIVA AGLI ULTIMI PENSIONATI QUORNI DI CUI ALL'ART. 1, 2, 3, 4, 5, 6, 7, 8, 9, 10, 11, 12, 13, 14, 15, 16, 17, 18, 19, 20, 21, 22, 23, 24, 25, 26, 27, 28, 29, 30, 31, 32, 33, 34, 35, 36, 37, 38, 39, 40, 41, 42, 43, 44, 45, 46, 47, 48, 49, 50, 51, 52, 53, 54, 55, 56, 57, 58, 59, 60, 61, 62, 63, 64, 65, 66, 67, 68, 69, 70, 71, 72, 73, 74, 75, 76, 77, 78, 79, 80, 81, 82, 83, 84, 85, 86, 87, 88, 89, 90, 91, 92, 93, 94, 95, 96, 97, 98, 99, 100	0,00	0,00	137.000.000,00	0,00	137.000.000,00	0,00	0,00	137.000.000,00	137.000.000,00	0,00	0,00	
8E1203039	CONTRIBUTO DELLO STATO A COPERTURA DEI MAGGIORI ONERI PER RATE DI PENSIONE A FAVORE DEI SOGGETTI DISAGIATI IN MATERIA DI BENEFICI PREVIDENZIALI PER I LAVORATORI ESPOSTI ALL'AMMANTO ART. 38 C. 3 DELLA LEGGE N. 289/2002	0,00	0,00	2.000.000,00	0,00	2.000.000,00	-2.000.000,00	0,00	2.000.000,00	0,00	-2.000.000,00	0,00	
8E1203040	CONTRIBUTO DELLO STATO A COPERTURA DEGLI ONERI PENSIONISTICI DERIVANTI DALLA RICOSTRUZIONE DELLE POSIZIONI ASSICURATIVE RELATIVE A PERIODI DI LAVORO IN ALBANIA AI SENSI DELL'ART. 1 COMMA 1164 DELLA LEGGE N. 296/2006	0,00	0,00	2.800.000,00	0,00	28.000,00	-2.771.000,00	0,00	2.800.000,00	28.000,00	-2.771.000,00	0,00	
8E1203041	ONERI DERIVANTI DALL'INTEGRAZIONE DEI BENEFICI AGGIUNTIVI IN MATERIA DI RISGATTO DEL CORSO LEGALE DI LAUREA E PER LA TOTALIZZAZIONE DEI PERIODI CONTRIBUTIVI AI FINI PENSIONISTICI - ART. 5 COMMA 6 DEL D.L. N. 81/2007 CONVERTITO NELLA LEGGE N. 137/2007	0,00	0,00	200.000.000,00	0,00	200.000.000,00	-200.000.000,00	0,00	200.000.000,00	0,00	-200.000.000,00	0,00	

Codice Capolo	Denominazione Capolo	Previsioni iniziali		Variazioni in diminuzione		Previsioni definitive	Somme accertate		Gestione dei residui		Gestione di cassa		Totale residui al termine dell'esercizio
		in aumento	in diminuzione	Totale accertamenti	Differenze rispetto alle previsioni		Iniziali	Variazioni	Totale	Previsioni definitive	Ricostruzioni	Differenze rispetto alle previsioni	
8E1203042	CONTRIBUTO DELLO STATO A COPERTURA DEGLI ONERI DERIVANTI DA BENEFICI CONNESSI CON IL PERMESSO DI SOGGIORNO - ART. 3 DEL D.LGS. N. 30/2007	2.000.000,00	0,00	0,00	2.000.000,00	1.500.000,00	-500.000,00	0,00	0,00	2.000.000,00	1.500.000,00	-500.000,00	0,00
8E1203043	CONTRIBUTO DELLO STATO A COPERTURA DEGLI ONERI DERIVANTI DA BENEFICI CONNESSI CON LA CONCESSIONE DEL PERMESSO DI SOGGIORNO IN EUROPEA E DELL'ORIGINE FAMILIARI - ART. 24 DEL D.LGS. N. 30/2007	8.335.000,00	0,00	0,00	8.335.000,00	8.335.000,00	0,00	0,00	0,00	8.335.000,00	8.335.000,00	0,00	0,00
8E1203044	CONTRIBUTO DELLO STATO A COPERTURA DEGLI ONERI PER PENSIONI DI REVERSIBILITÀ A SOGGETTI INABILI DI CUI ALL'ART. 46 DEL D.L. N. 248/2007 CONVERTITO NELLA LEGGE N. 31/2008	5.000.000,00	0,00	0,00	5.000.000,00	0,00	-5.000.000,00	0,00	0,00	0,00	0,00	-5.000.000,00	0,00
8E1203045	CONTRIBUTO DELLO STATO A COPERTURA DEGLI ONERI PER I BENEFICI DI PENSIONAMENTI ANTICIPATI (BEI) LAVORATORI BENEFICIARI DEGLI ASSEGNI STRAORDINARI PER IL SOSTEGNO DEL REDDITO DI CUI ALL'ART. 5, COMMA 1, LETT. B), DEL D.L. N. 375/2003 - ART. 3, COMMA 18, DEL D.L. N. 203/2005 CONVERTITO NELLA LEGGE N. 246/2005	30.000.000,00	0,00	30.000.000,00	0,00	0,00	0,00	0,00	0,00	0,00	0,00	0,00	0,00
8E1203046	CONTRIBUTO DELLO STATO A COPERTURA DEGLI ONERI PER I BENEFICI DI PENSIONI PER IL PERSONALE INVOLTO DI CUI ALL'ART. 1 QUATER COMMA 2 DEL D.L. N. 248/2004 CONVERTITO NELLA LEGGE N. 281/2004 - ART. 1 QUATER COMMA 4 DEL D.L. N. 248/2004 CONVERTITO NELLA LEGGE N. 291/2004	10.329.138,00	0,00	0,00	10.329.138,00	10.329.138,00	0,00	0,00	0,00	10.329.138,00	10.329.138,00	0,00	0,00
8E1203201	TRATTAMENTI DI INTEGRAZIONE SALARIALE STRAORDINARIA LEGGI N. 115/1988, N. 494/1972 E N. 30/1988	61.974.828,00	0,00	0,00	61.974.828,00	129.866.475,00	67.891.647,00	0,00	0,00	61.974.828,00	129.866.475,00	67.891.647,00	0,00
8E1203202	CONTRIBUTO DELLO STATO A COPERTURA DEGLI ONERI PER I TRATTAMENTI DI INTEGRAZIONE SALARIALE STRAORDINARIA PREVISTO PER IL 1986 E SUCCESSIVI ANNI - ART. 19, C. 3, LEGGE N. 47/1986 E ART. 8, C. 2, LEGGE N. 91/1986	86.000.000,00	0,00	0,00	86.000.000,00	86.000.000,00	0,00	0,00	0,00	86.000.000,00	86.000.000,00	0,00	0,00
8E1203203	CONTRIBUTO DELLO STATO A COPERTURA DELLE SPESE DI INQUADRAMENTO COLLEGATE CON ONERI PER IL PERSONALE DEL 1986	205.643.268,00	0,00	0,00	205.643.268,00	205.643.268,00	0,00	0,00	0,00	205.643.268,00	205.643.268,00	0,00	0,00
8E1203204	CONTRIBUTO DELLO STATO A COPERTURA DEGLI ONERI DERIVANTI DALLA PROROGA DEI TRATTAMENTI DI DISOCCUPAZIONE ORDINARIA DI MOBILITÀ E DI DISOCCUPAZIONE SPECIALE PER L'EDILIZIA DI CUI ALL'ART. 4 DEL D.L. N. 51/1996 CONVERTITO NELLA LEGGE N. 80/1996	109.000,00	124.000,00	0,00	233.000,00	222.958,12	-10.441,88	0,00	0,00	233.000,00	222.958,12	-10.441,88	0,00
8E1203205	CONTRIBUTO DELLO STATO A COPERTURA DEGLI ONERI PER I TRATTAMENTI DI MOBILITÀ AI SENSI DELL'ART. 5 DEL D.L. N. 388/1996 CONVERTITO NELLA LEGGE N. 389/1996	51.645.690,00	0,00	51.645.690,00	0,00	0,00	0,00	0,00	0,00	0,00	0,00	0,00	0,00
8E1203206	CONTRIBUTO DELLO STATO A COPERTURA DEGLI ONERI DERIVANTI DA TRATTAMENTI ORDINARI E SPECIALI DI DISOCCUPAZIONE DI CUI ALL'ART. 1, COMMA 1, LETT. A) E ALL'ART. 1 QUATER DEL D.L. N. 78/1988 CONVERTITO NELLA LEGGE N. 176/1988	1.549.371,00	0,00	0,00	1.549.371,00	1.549.371,00	0,00	0,00	0,00	1.549.371,00	1.549.371,00	0,00	0,00
8E1203207	CONTRIBUTO DELLO STATO A COPERTURA DEGLI ONERI PER L'INTEGRAZIONE SALARIALE STRAORDINARIA E INDEMNITÀ DI MOBILITÀ DI CUI ALL'ART. 2 DELLA LEGGE N. 108/1986 E ALL'ART. 4 DELLA LEGGE N. 108/1986	5.164.569,00	0,00	0,00	5.164.569,00	5.164.569,00	0,00	0,00	0,00	5.164.569,00	5.164.569,00	0,00	0,00

XVI LEGISLATURA — DISEGNI DI LEGGE E RELAZIONI — DOCUMENTI

Codice Capibolo	Denominazione Capibolo	Variazioni		Previsioni definitive	Somme accertate		Gestione dei residui		Gestione di cassa		Totale residui al termine dell'esercizio		
		in aumento	in diminuzione		Totale accertamenti	Differenze rispetto alle previsioni	Iniziali	Variazioni	Totale	Previsioni definitive		Riconcili	Differenze risotte alle previsioni
8E1203244	CONTRIBUTO DELLO STATO A FAVORE DELLA GESTIONE DEGLI INTERVENTI ASSISTENZIALI E DI SOSTEGNO ALLE GESTIONI PREVIDENZIALI PER LA INTEGRALE COPERTURA DEGLI ONERI PER INTERVENTI A SOSTEGNO DELLA FAMIGLIA DI CUI ALL'ART. 37 DELLA LEGGE N. 488/1998	227.801,42	0,00	923.764,46	2.574.260,69	1.650.496,23	3.377.152,31	0,00	0,00	0,00	0,00	5.951.415,00	
8E1203261	CONTRIBUTO DELLO STATO A FAVORE DELLE PRESTAZIONI ECONOMICHE PER LA TUBERCULOSI (ART. 3, C. 4, LEGGE N. 488/1998)	0,00	0,00	217.765.709,00	117.896.672,13	-95.868.638,87	0,00	0,00	0,00	217.765.709,00	83.891.095,00	-123.874.614,00	24.005.777,13
8E1203262	CONTRIBUTO DELLO STATO A COPERTURA DEGLI ONERI PER PRESTAZIONI DI MATERITA' DI CUI ALL'ART. 48, COMMI 1 E 2, LEGGE N. 488/1998	0,00	19.607,10	581.481.662,00	532.761.893,56	-28.719.768,44	1.023.922.547,29	0,00	0,00	480.112.751,35	416.000.000,00	-64.112.971,35	1.140.864.440,85
8E1203263	CONTRIBUTO DELLO STATO PER LA COPERTURA DEGLI ONERI RELATIVI A PRESTAZIONI ECONOMICHE A FAVORE DEI SOGGETTI TUBERCOLOSI (ART. 3 DELLA LEGGE N. 488/1998)	0,00	0,00	19.108.905,00	19.108.905,00	0,00	0,00	0,00	0,00	19.108.905,00	19.108.905,00	0,00	0,00
8E1203264	CONTRIBUTO DELLO STATO A COPERTURA DELLE SPESE DI FUNZIONAMENTO CONNESSE CON ONERI PER PRESTAZIONI ECONOMICHE TEMPORANEE DERIVANTI DALLA RIDUZIONE DEI CORRISPONDENTI ONERI PREVIDENZIALI A FAVORE DELLA GESTIONE DEGLI INTERVENTI ASSISTENZIALI E DI SOSTEGNO ALLE GESTIONI PREVIDENZIALI PER LA INTEGRALE COPERTURA DEGLI ONERI PER PRESTAZIONI ECONOMICHE DERIVANTI DALLA RIDUZIONE DI ONERI PREVIDENZIALI DI CUI ALL'ART. 37 DELLA LEGGE N. 488/1998	0,00	0,00	17.000.000,00	17.000.000,00	0,00	0,00	0,00	0,00	17.000.000,00	17.000.000,00	0,00	0,00
8E1203265	CONTRIBUTO DELLO STATO A FAVORE DELLA GESTIONE DEGLI INTERVENTI ASSISTENZIALI E DI SOSTEGNO ALLE GESTIONI PREVIDENZIALI PER LA INTEGRALE COPERTURA DEGLI ONERI PER PRESTAZIONI ECONOMICHE DERIVANTI DALLA RIDUZIONE DI ONERI PREVIDENZIALI DI CUI ALL'ART. 37 DELLA LEGGE N. 488/1998	0,00	0,00	0,00	6.998.615,03	6.998.615,03	0,00	0,00	0,00	0,00	0,00	0,00	6.998.615,03
8E1203281	CONTRIBUTO DELLO STATO A COPERTURA DEGLI ONERI RELATIVI A PRESTAZIONI ECONOMICHE A FAVORE DELLE AZIENDE E DEI LAVORATORI DEI PUBBLICI SERVIZI DI TRASPORTO ART. 1, COMMA 2, DEL D.L. N. 45/1/1998 CONVERTITO NELLA LEGGE N. 40/1998 E SUCCESSIVE DISPOSIZIONI	0,00	0,00	235.900.000,00	235.900.723,68	723,68	19.027.718,27	0,00	0,00	239.726.601,32	239.726.601,32	0,00	15.201.840,63
8E1203282	ONERI DERIVANTI DALLE AGEVOLAZIONI CONTRIBUTIVE PER CONTRATTI DI FORMAZIONE E APPRENDISTATO DI CUI ALL'ART. 18 DELLA LEGGE N. 30/1997	0,00	0,00	61.974.828,00	61.974.828,00	0,00	0,00	0,00	0,00	61.974.828,00	0,00	-61.974.828,00	61.974.828,00
8E1203283	CONTRIBUTO DELLO STATO A COPERTURA DEGLI ONERI DERIVANTI DALLE AGEVOLAZIONI CONTRIBUTIVE PER CONTRATTI DI APPRENDISTATO DI CUI ALL'ART. 18 DELLA LEGGE N. 30/1997	0,00	0,00	288.051.295,00	288.051.295,00	0,00	0,00	0,00	0,00	288.051.295,00	284.051.285,00	-5.000.000,00	5.000.000,00
8E1203284	RIMBORSO DELLO STATO A COPERTURA DEGLI ONERI PER SOGRAVI CONTRIBUTIVI NEL MEZZOGIORNO - ART. 19 DEL D.L. N. 5/1/1998 CONVERTITO NELLA LEGGE N. 22, COMMA QUINTO, LETT. B, DELLA LEGGE N. 183/1978	5.050.000,00	929.000,00	5.979.000,00	7.926.630,11	1.947.630,11	127.710.804,79	0,00	0,00	23.297.878,14	0,00	-23.297.878,14	135.637.434,96
8E1203285	RIMBORSO DELLO STATO A COPERTURA DEGLI ONERI PER SOGRAVI CONTRIBUTIVI NEL MEZZOGIORNO - ART. 22, COMMA QUINTO, LETT. B, DELLA LEGGE N. 183/1978	0,00	0,00	0,00	535.846,98	535.846,98	11.007.213,85	0,00	0,00	330.084,86	0,00	-330.084,86	11.544.060,83
8E1203286	RIMBORSO DELLO STATO PER LA COPERTURA DEGLI ONERI PER SOGRAVI CONTRIBUTIVI A FAVORE DI IMPRESE DELLE PROVINCE DI TRIESTE E GORIZIA - ART. 19 DELLA LEGGE N. 30/1997	0,00	0,00	0,00	0,00	0,00	78.211,07	0,00	0,00	0,00	0,00	0,00	78.211,07
8E1203287	RIMBORSO DELLO STATO A COPERTURA DEGLI ONERI PER SOGRAVI CONTRIBUTIVI PER SOGRAVI CONTRIBUTIVI A FAVORE DEI LAVORATORI ITALIANI OPERANTI ALL'ESTERO NEI PAESI EXTRACOMUNITARI - ART. 4, COMMA 2, LETT. A), DEL D.L. N. 31/1/1987 CONVERTITO NELLA LEGGE N. 388/1987	46.810.000,00	0,00	33.628.000,00	38.701.783,66	5.073.783,66	41.221.961,67	0,00	0,00	3.857.581,81	30.827.259,32	26.969.677,51	49.096.486,01
8E1203288	RIMBORSO DELLO STATO PER SOGRAVI CONTRIBUTIVI NEL MEZZOGIORNO DI CUI ALL'ART. 1 DEL D.M. 5 AGOSTO 1984 ALL'ART. 19, COMMA 5, DEL D.L. N. 31/1/1987 CONVERTITO NELLA LEGGE N. 45/1984 E ALL'ART. 27, COMMA 3, DEL D.L. N. 689/1986 CONVERTITO NELLA LEGGE N. 30/1997	4.300.000,00	0,00	1.066.000,00	1.271.451,06	205.451,06	16.209.678,45	0,00	0,00	4.528.542,68	0,00	-4.528.542,68	17.481.129,51
8E1203289	RIMBORSO DELLO STATO DEGLI ONERI DERIVANTI DAL CONTRIBUTO E DAGLI SOGRAVI CONTRIBUTIVI A FAVORE DELLE IMPRESE DI CUI ALL'ART. 4, COMMI 1 E 2, DELLA LEGGE N. 449/1997 E ALL'ART. 3, COMMA 5, DELLA LEGGE N. 488/1998	4.000.000,00	0,00	2.890.000,00	1.183.398,99	-1.706.601,01	26.116.801,18	0,00	0,00	15.832.973,96	0,00	-15.832.973,96	27.300.200,17

Codice Capolo	Denominazione Capolo	Variazioni		Previsioni definitive	Somme accertate		Gestione dei residui		Gestione di cassa			Totale residui al termine dell'esercizio
		in aumento	in diminuzione		Totale accertamenti	Differenza rispetto alle previsioni	Iniziali	Variazioni	Totali	Previsioni definitive	Riscossioni	
BE1203290	CONTRIBUTO DELLO STATO A COPERTURA DELLE SPESE DI FUNZIONAMENTO CONNESSE CON ONERI PER LA COPERTURA DELLE AGGIORNAMENTI CONTRIBUTIVI	0,00	0,00	36.000.000,00	0,00	36.000.000,00	36.000.000,00	0,00	0,00	36.000.000,00	36.000.000,00	0,00
BE1203291	CONTRIBUTO DELLO STATO A COPERTURA DELLE AGGIORNAMENTI CONTRIBUTIVI PER LA COPERTURA DELLE AGGIORNAMENTI CONTRIBUTIVI	0,00	0,00	6.690.869.587,00	0,00	6.123.172.538,57	6.123.172.538,57	0,00	0,00	6.690.869.587,00	4.896.180.191,00	-1.794.689.396,00
BE1203292	CONTRIBUTO DELLO STATO A COPERTURA DEGLI ONERI DERIVANTI DALLA LEGGE N. 86/1989	0,00	0,00	81.379,21	0,00	81.379,21	81.379,21	0,00	0,00	301.624,25	196.017,06	-196.017,06
BE1203293	CONTRIBUTO DELLO STATO A COPERTURA DEGLI ONERI DERIVANTI DALLA LEGGE N. 86/1989	0,00	0,00	2.751.486.586,00	0,00	2.751.486.586,00	2.751.486.586,00	0,00	0,00	2.751.486.586,00	2.751.486.586,00	0,00
BE1203294	RIMBORSO DA PARTE DELLO STATO DEGLI SGRAVI CONTRIBUTIVI PER LA COPERTURA DELLE AGGIORNAMENTI CONTRIBUTIVI DELLA LEGGE N. 64/1986 E SUCCESSIVE MODIFICAZIONI E INTEGRAZIONI E ART. 19, COMMA 5, DEL D.LGS. N. 86/1989	400.000,00	0,00	400.000,00	0,00	155.058,85	155.058,85	0,00	68.967.583,38	165.924,32	50.000,00	-135.924,32
BE1203295	RIMBORSO DELLO STATO A COPERTURA DEGLI ONERI DERIVANTI DALLE AGGIORNAMENTI CONTRIBUTIVI AI DATTORI DI LAVORO AGRICOLO DI CUI ALL'ART. 11, COMMA 7, DELLA LEGGE N. 327/1995	0,00	0,00	1.540.590.930,00	0,00	1.540.590.930,00	1.540.590.930,00	0,00	0,00	1.540.590.930,00	1.263.000.000,00	-277.590.930,00
BE1203296	CONTRIBUTO DELLO STATO A COPERTURA DEGLI ONERI DERIVANTI DALLA LEGGE N. 388/2006	0,00	0,00	613.511,10	0,00	613.511,10	613.511,10	0,00	479.681,23	479.681,23	0,00	0,00
BE1203300	CONTRIBUTO DELLO STATO A FAVORE DELLA GESTIONE DEGLI INTERVENTI ASSISTENZIALI E DI SOSTEGNO ALLE GESTIONI PREVIDENZIALI PER LA INTEGRALE COPERTURA DEGLI ONERI PER SGRAVI E AL TRE AGGIORNAMENTI CONTRIBUTIVI DI CUI ALL'ART. 1, COMMA 5, DELLA LEGGE N. 388/2006	23.940.571,66	0,00	1.275.227.933,64	0,00	985.163.805,02	985.163.805,02	0,00	2.891.502.079,90	652.278.293,25	0,00	-452.278.293,25
BE1203301	CONTRIBUTO DELLO STATO A COPERTURA DEGLI ONERI DERIVANTI DALLA LEGGE N. 388/2006	0,00	0,00	0,00	0,00	0,00	0,00	0,00	572.804.305,32	327.500.000,00	0,00	-327.500.000,00
BE1203302	CONTRIBUTO DELLO STATO A COPERTURA DEGLI ONERI PER TRATTAMENTI DI FAMIGLIA RASSEGNIATI PER LA COPERTURA DEGLI ONERI DERIVANTI DALLE AGGIORNAMENTI CONTRIBUTIVI	0,00	0,00	351.547.047,00	0,00	351.547.047,00	351.547.047,00	0,00	0,00	351.547.047,00	351.547.047,00	0,00
BE1203303	CONTRIBUTO DELLO STATO A COPERTURA DEGLI ONERI DERIVANTI DALLA LEGGE N. 388/2006	30.000.000,00	0,00	484.000.000,00	0,00	179.000.000,00	179.000.000,00	0,00	0,00	484.000.000,00	179.000.000,00	-305.000.000,00
BE1203304	CONTRIBUTO DELLO STATO A COPERTURA DEGLI ONERI DERIVANTI DALLE AGGIORNAMENTI CONTRIBUTIVI PER LA COPERTURA DEI LAVORI DI CUI ALL'ART. 1, COMMA 5, DELLA LEGGE N. 388/2006	0,00	585.800,00	585.800,00	0,00	0,00	0,00	0,00	0,00	0,00	0,00	0,00
BE1203305	CONTRIBUTO DELLO STATO A COPERTURA DEGLI ONERI DERIVANTI DALLA LEGGE N. 388/2006	0,00	0,00	711.000.000,00	0,00	195.000.000,00	195.000.000,00	0,00	0,00	711.000.000,00	195.000.000,00	-516.000.000,00

XVI LEGISLATURA — DISEGNI DI LEGGE E RELAZIONI — DOCUMENTI

Codice Capolo	Denominazione Capolo	Previsioni iniziali		Variazioni		Previsioni definitive	Somme accertate		Gestione dei residui		Gestione di cassa		Totale residui al termine dell'esercizio
		in aumento	in diminuzione	Totale accertamenti	Differenze rispetto alle previsioni		Iniziali	Variazioni	Totali	Previsioni definitive	Ricossioni	Differenze rispetto alle previsioni	
8E1203307	CONTRIBUTO DELLO STATO A COPERTURA DEGLI ONERI DERIVANTI DALLE AGEVOLAZIONI CONTRIBUTIVE PER GLI ASSISTENTI ALL'INFANZIA QUALIFICATI ACCREDITATI PRESSO LA PROVINCIA AUTONOMA DI BOLZANO - ART. 3, COMMA 793 DELLA LEGGE N. 286/2006	95.000.000,00	0,00	0,00	0,00	95.000.000,00	0,00	-95.000.000,00	0,00	0,00	0,00	0,00	0,00
8E1203308	DERIVANTI DALLE AGEVOLAZIONI CONTRIBUTIVE PER GLI ASSISTENTI ALL'INFANZIA QUALIFICATI ACCREDITATI PRESSO LA PROVINCIA AUTONOMA DI BOLZANO - ART. 3, COMMA 793 DELLA LEGGE N. 286/2006	340.000.000,00	0,00	0,00	0,00	340.000.000,00	340.000.000,00	0,00	0,00	0,00	0,00	0,00	-340.000.000,00
8E1203311	CONTRIBUTO DELLO STATO A COPERTURA DEGLI ONERI DERIVANTI DALLE AGEVOLAZIONI CONTRIBUTIVE PER GLI ASSISTENTI ALL'INFANZIA QUALIFICATI ACCREDITATI PRESSO LA PROVINCIA AUTONOMA DI BOLZANO - ART. 3, COMMA 793 DELLA LEGGE N. 286/2006	0,00	800.000.000,00	0,00	0,00	800.000.000,00	718.287.070,83	218.287.070,83	500.374.092,17	0,00	0,00	500.374.092,17	0,00
8E1203351	ONERI DERIVANTI DAI CANONI D'AFFITTO DEGLI STABILI ADIBITI A UFFICI, GIA' DI PROPRIETA' TRASFERITI AL "FONDO IMMOBILI PUBBLICI FONDO COMUNE DI INVESTIMENTO IMMOBILIARE DI TIPO CHIUSO" DI CUI ALL'ART. 4 DEL D.L. N. 35/1900/1	27.405.195,02	0,00	978.978,94	0,00	26.516.216,08	26.396.575,59	-119.640,49	0,00	0,00	0,00	26.396.575,59	-119.640,49
8E1203352	CONTRIBUTO DELLO STATO A COPERTURA DEGLI ONERI DERIVANTI DALLE AGEVOLAZIONI CONTRIBUTIVE PER GLI ASSISTENTI ALL'INFANZIA QUALIFICATI ACCREDITATI PRESSO LA PROVINCIA AUTONOMA DI BOLZANO - ART. 3, COMMA 793 DELLA LEGGE N. 286/2006	0,00	0,00	0,00	0,00	0,00	26.578.156,60	26.578.156,60	0,00	0,00	0,00	0,00	26.578.156,60
8E1203353	ONERI DERIVANTI DA COMPENSI AI COMPONENTI DEL COMITATO AMMINISTRATORE DELLA GESTIONE DI CUI ALL'ART. 4 DEL D.L. N. 35/1900/1	25.823,00	0,00	0,00	0,00	25.823,00	25.823,00	0,00	0,00	0,00	0,00	25.823,00	0,00
8E1203354	CONTRIBUTO DELLO STATO A COPERTURA DEGLI ONERI DERIVANTI DALLE AGEVOLAZIONI CONTRIBUTIVE PER GLI ASSISTENTI ALL'INFANZIA QUALIFICATI ACCREDITATI PRESSO LA PROVINCIA AUTONOMA DI BOLZANO - ART. 3, COMMA 793 DELLA LEGGE N. 286/2006	0,00	0,00	0,00	0,00	0,00	0,00	0,00	19.369,51	0,00	0,00	0,00	19.369,51
8E1203355	CONTRIBUTO DELLO STATO PER LA COPERTURA DEGLI ONERI DERIVANTI DALLE AGEVOLAZIONI CONTRIBUTIVE PER GLI ASSISTENTI ALL'INFANZIA QUALIFICATI ACCREDITATI PRESSO LA PROVINCIA AUTONOMA DI BOLZANO - ART. 3, COMMA 793 DELLA LEGGE N. 286/2006	10.329.138,00	0,00	0,00	0,00	10.329.138,00	10.329.138,00	0,00	0,00	0,00	0,00	10.329.138,00	0,00
8E1203356	CONTRIBUTO DELLO STATO PER LA COPERTURA DEGLI ONERI DERIVANTI DALLE AGEVOLAZIONI CONTRIBUTIVE PER GLI ASSISTENTI ALL'INFANZIA QUALIFICATI ACCREDITATI PRESSO LA PROVINCIA AUTONOMA DI BOLZANO - ART. 3, COMMA 793 DELLA LEGGE N. 286/2006	18.592.448,00	0,00	0,00	0,00	18.592.448,00	18.592.448,00	0,00	0,00	0,00	0,00	18.592.448,00	0,00
8E1203357	ONERI ENTRAPE DERIVANTI DALLA GESTIONE DELLE PRESTAZIONI TEMPORANEE AI LAVORATORI DIPENDENTI PER CESSAZIONE DELL'OBBLIGO CONTRIBUTIVO PER I TRATTAMENTI DI INTEGRAZIONE SALARIALE ORDINARIA DA IMPRESE ESERCENTI PUBBLICI SERVIZI DI TRASPORTO - ART. 4, LEGGE N. 27/2001	4.131.655,00	0,00	0,00	0,00	4.131.655,00	4.131.655,00	0,00	0,00	0,00	0,00	4.131.655,00	0,00
8E1203358	ONERI ENTRAPE DERIVANTI DALLE MINORI ENTRATE CONTRIBUTIVE DI CUI ALL'ART. 27, COMMA 2, DEL D.L. N. 66/19/96 - ART. 27, COMMA 4, DEL D.L. N. 66/19/96	23.240.560,00	0,00	0,00	0,00	23.240.560,00	23.240.560,00	0,00	0,00	0,00	0,00	23.240.560,00	0,00
8E1203359	RIMBORSO DELLO STATO A CARICO DEL FONDO PER L'OCCUPAZIONE A COPERTURA DEGLI ONERI DERIVANTI DALLE AGEVOLAZIONI CONTRIBUTIVE ALLE IMPRESE DI CUI ALL'ART. 1, COMMA 1 DELLA LEGGE N. 27/1996 E SUCCESSIVE PRODIGHE E MODIFICAZIONI	46.481.121,00	0,00	0,00	0,00	46.481.121,00	46.481.121,00	0,00	0,00	0,00	0,00	46.481.121,00	0,00

Codice Capibolo	Denominazione Capibolo	Variazioni		Previsioni definitive	Somme accertate		Gestione dai residui		Gestione di cassa		Totale residui al termine dell'esercizio		
		in aumento	in diminuzione		Totale accertamenti	Differenze rispetto alle previsioni	Initiali	Variazioni	Totali	Previsioni definitive		Riscossioni	Differenze rispetto alle previsioni
8E1203356	CONTRIBUTO DELLO STATO A COPERTURA DEGLI ONERI DERIVANTI DALLE ADESIONI CONTRIBUTIVE SULLE OPERAZIONI CORRELATE ALLA FORMAZIONE DEL FONDO DI PREVIDENZA AGRI-COLA ALL'ART. 1 DELLA LEGGE N. 608/1986 E ALL'ART. 2 DEL D.L. N. 67/1987 CONVERTITO NELLA LEGGE N. 136/1987 E ALL'ART. 60 DELLA LEGGE N. 144/1989	0,00	0,00	170.000.000,00	0,00	-170.000.000,00	0,00	0,00	0,00	170.000.000,00	0,00	-170.000.000,00	0,00
8E1203357	CONTRIBUTO DELLO STATO A COPERTURA DEGLI ONERI DERIVANTI DALLA RICOSTITUZIONE NELLA G.O. DEI FENOMENI DI LAVORO EFFETTUATI IN LIBIA ART. 4 DELLA LEGGE N. 136/1987 CONVERTITO NELLA LEGGE N. 166/1989	0,00	98.410,50	49.352,00	1.140.077,48	1.090.725,48	5.943.801,05	0,00	1.760.743,40	0,00	0,00	-1.760.743,40	7.083.878,53
8E1203362	CONTRIBUTO DELLO STATO A COPERTURA DELLE SPESE DI FUNZIONAMENTO CONNESSE CON ONERI DIVERSI	0,00	0,00	1.000.000,00	1.000.000,00	0,00	0,00	0,00	1.000.000,00	0,00	0,00	0,00	0,00
8E1203363	CONTRIBUTO DELLO STATO A COPERTURA DEGLI ONERI DERIVANTI DA RIDUZIONE DEL MINIMALE CONTRIBUTIVO - ART. 1, COMMI 2 E 3 DEL D.L. N. 608/1986	0,00	0,00	185.924.484,00	185.924.484,00	0,00	0,00	0,00	185.924.484,00	0,00	0,00	0,00	0,00
8E1203364	CONTRIBUTO DELLO STATO A COPERTURA DEGLI ONERI DERIVANTI DA RIDUZIONE ENTRATE CONTRIBUTIVE - ART. 3, COMMI 1 E 2, DEL D.L. N. 319/1986 CONVERTITO NELLA LEGGE N. 402/1986	0,00	0,00	44.415.293,00	44.415.293,00	0,00	44.415.293,00	0,00	0,00	0,00	0,00	44.415.293,00	44.415.293,00
8E1203365	CONTRIBUTO DELLO STATO A COPERTURA DEGLI ONERI DERIVANTI DAL CONCORSO ALLA COPERTURA ASSICURATIVA DI PENSIONI NON COPERTI DA QUELLO STATO A COPERTURA - ART. 59, COMMA 5, DELLA LEGGE N. 288/2000	0,00	0,00	18.592.448,00	18.592.448,00	0,00	0,00	0,00	18.592.448,00	0,00	0,00	0,00	0,00
8E1203366	CONTRIBUTO DELLO STATO A COPERTURA DELLE MINORI ENTRATE DERIVANTI DALL'ESONERO DEL CONTRIBUTO DI SOLIARITA' DI CUI ALL'ART. 86/65 COMMA 2 DELLA LEGGE N. 186/1987 SULLE SOMME VERSATE AL FONDO DI PREVIDENZA COMPLEMENTARE "FONDO CASELLA" - ART. 56, COMMA 11, LEGGE N. 30/1974	0,00	0,00	2.840.513,00	0,00	-2.840.513,00	0,00	0,00	2.840.513,00	0,00	0,00	-2.840.513,00	0,00
8E1203367	CONTRIBUTO DELLO STATO A COPERTURA DEGLI ONERI DERIVANTI DALLE MINORI ENTRATE CONTRIBUTIVE A SEGUITO DI INTERVENTI A FAVORE DELLE IMPRESE ARTIGIANE E DEI COLTIVATORI DIRETTI - ART. 45 DELLA LEGGE N. 289/2002	0,00	0,00	0,00	0,00	0,00	10.000.000,00	0,00	0,00	0,00	0,00	0,00	10.000.000,00
8E1203368	CONTRIBUTO DELLO STATO A FAVORE DELLA GESTIONE DEGLI INTERVENTI ASSISTENZIALI E DI SOLIARITA' PREVIDENZIALE PER LA NECESSARIA COFFERENZA DEI FONDI DI CUI ALL'ART. 37 DELLA LEGGE N. 80/1986	684.949,35	492.027,55	192.921,80	5.737.489,73	5.544.567,93	166.123.816,46	0,00	72.770.756,50	0,00	0,00	-72.770.756,50	171.861.306,19
8E1203370	CONTRIBUTO DELLO STATO A COPERTURA DELLE MINORI ENTRATE CONTRIBUTIVE DI CUI ALL'ART. 11-QUATERCES, COMMA 6, DELLA LEGGE N. 248/2005	200.000,00	0,00	200.000,00	200.000,00	0,00	0,00	0,00	200.000,00	0,00	0,00	-200.000,00	200.000,00
8E1203371	CONTRIBUTO DELLO STATO A COPERTURA DEGLI ONERI DERIVANTI DALLA DESTINAZIONE DI QUOTA PARTE DEL CONTRIBUTO PER L'ASSICURAZIONE FINANZIARIA PER IL FINANZIAMENTO DELLA FORMAZIONE DEI LAVORATORI DIPENDENTI DEL SETTORE AGRICOLA DI CUI ALL'ART. 1, COMMI 62 E 64, DELLA LEGGE N. 247/2007	15.000.000,00	0,00	15.000.000,00	9.050.653,45	-5.949.346,55	12.280.454,13	0,00	0,00	0,00	0,00	0,00	21.331.107,58
8E1203372	CONTRIBUTO DELLO STATO A COPERTURA DEGLI ONERI DEL FONDO SPECIALE DI PREVIDENZA PER GLI SPORTIVI - ART. 28, COMMA 3, DEL D.L. N. 159/2007	0,00	0,00	11.300.000,00	11.300.000,00	0,00	0,00	0,00	11.300.000,00	0,00	0,00	0,00	0,00
8E1203374	CONTRIBUTO DELLO STATO A COPERTURA DEI MANCANTI DEGLI ALIMENTI DERIVANTI DALLA SOSPENSIONE DEGLI ALIMENTI DELLA BOUTA DEL SETTORE AGRICOLA DI CUI ALL'ART. 3, COMMI 1 E 2 DEL D.L.GS. N. 146/1987 - ART. 1, COMMA 1, DELLA LEGGE N. 81/79	97.000.000,00	0,00	97.000.000,00	97.000.000,00	0,00	0,00	0,00	97.000.000,00	0,00	0,00	0,00	0,00
8E1203375	CONTRIBUTO DELLO STATO A COPERTURA DEGLI ONERI PER MINORI ENTRATE DERIVANTI DALLE OPERAZIONI DI SETTORE AGRICOLA DI CUI ALL'ART. 4, COMMA 21, E 22, DELLA LEGGE N. 285/2004 - ART. 1, COMMA 108, DELLA LEGGE N. 296/2008	10.300.000,00	0,00	10.300.000,00	10.300.000,00	0,00	0,00	0,00	10.300.000,00	0,00	0,00	0,00	0,00

XVI LEGISLATURA — DISEGNI DI LEGGE E RELAZIONI — DOCUMENTI

Codice Capitulo	Denominazione Capitulo	Variazioni		Previsioni definitive	Somme accertate	Gestione dei residui		Totali	Gestione di cassa		Totale residui al termine dell'esercizio	
		in aumento	in diminuzione			iniziali	Variazioni		Previsioni definitive	Ricassioni		Differenze rispetto alle previsioni
8E1203400	CONTRIBUTO DELLO STATO A COPERTURA DEGLI ONERI PER PRESTAZIONI PENSIONI ASSICAM E INDENNITA' A FAVORE DEGLI INVALIDI CIVILI DI CUI ALL'ART. 130 DEL D.L. N. 1120/1998	420.115.982,22	0,00	17.159.807.865,23	16.847.839.485,23	3.453.194.027,14	0,00	3.453.194.027,14	16.307.090.000,00	16.671.340.000,00	364.250.000,00	3.429.933.512,37
8E1203415	IMBORSO DELLO STATO DI ONERI DERIVANTI DA ASSEGNO A NUCLEI FAMILIARI CONCESSO DAI COMUNI ART. 65, LEGGE N. 449/1996 E ART. 50, LEGGE N. 449/1996	307.260.916,00	0,00	307.127.000,00	312.546.326,03	15.835.104,13	0,00	15.835.104,13	315.835.104,13	388.124.224,11	-7.710.880,02	20.257.206,05
8E1203416	CONTRIBUTO DELLO STATO A COPERTURA DEGLI ONERI ECONOMICI PER ONERI DERIVANTI DALL'ASSIGNO DI MATERNITA' AI SENSI DELL'ART. 66 DELLA LEGGE N. 449/1996 E DELL'ART. 49, COMMA 12, DELLA LEGGE N. 449/1996 - ART. 50 DELLA LEGGE N. 144/1999	235.147.276,00	0,00	193.095.275,76	225.585.302,07	2.579.702,36	0,00	2.579.702,36	190.000.000,00	229.145.004,43	39.145.004,43	0,00
8E1203417	IMBORSO DA PARTE DELLO STATO DELL'ASSIGNO DI MATERNITA' DI CUI ALL'ART. 49, COMMI 8 E 9, LEGGE N. 449/1996	5.234.825,00	1.189.175,00	6.424.000,00	5.409.484,56	27.073.771,83	0,00	27.073.771,83	0,00	0,00	0,00	32.483.256,39
8E1203418	IMBORSO DELLO STATO A COPERTURA DEGLI ONERI PER L'ASSISTENZA AI PORTATORI DI HANDICAP DI CUI ALL'ARTICOLO 33 DELLA LEGGE N. 104/1992 E AGLI ARTICOLI 19 E 20 DELLA LEGGE N. 53/2000, ART. 42, COMMA SESTO, LETTERA O DELLA LEGGE N. 104/1992 E ART. 21 DELLA LEGGE N. 53/2000	6.713.940,00	0,00	6.713.940,00	0,00	13.427.880,00	0,00	13.427.880,00	20.141.820,00	13.427.880,00	-6.713.940,00	0,00
8E1203420	CONTRIBUTO DELLO STATO A COPERTURA DEGLI ONERI PER L'ASSISTENZA AI PORTATORI DI HANDICAP - ART. 69, COMMA 2, DELLA LEGGE N. 386/2000 E SUCCESSIVE MODIFICAZIONI	143.065.907,00	78.863.594,33	221.929.401,33	225.989.991,07	4.060.489,74	0,00	4.060.489,74	88.005.320,00	88.005.320,00	0,00	137.984.671,07
8E1203421	CONTRIBUTO DELLO STATO A COPERTURA DEGLI ONERI PER L'ASSISTENZA AI PORTATORI DI HANDICAP - ART. 69, COMMA 2, DELLA LEGGE N. 386/2000 E SUCCESSIVE MODIFICAZIONI	145.312.967,00	0,00	145.312.967,00	145.312.967,00	0,00	0,00	0,00	145.312.967,00	145.312.967,00	0,00	0,00
8E1203475	CONTRIBUTO DELLO STATO A COPERTURA DEGLI ONERI DERIVANTI DA SGORNI CONTRIBUTIVI ALLE AZIENDE CHE ASSUMONO LAVORATORI A TEMPO DETERMINATO AI SENSI DELL'ART. 10 DELLA LEGGE N. 449/1996	43.383.000,00	0,00	37.891.000,00	37.963.273,22	110.306.109,34	0,00	110.306.109,34	11.878.508,00	11.736.466,21	-142.041,79	136.552.916,35
8E1203490	CONTRIBUTO DELLO STATO A COPERTURA DEGLI ONERI DERIVANTI DALL'INDENNITA' ANNUALE A FAVORE DEI LAVORATORI AFFETTI DA TALASSEMIA E DREPANOCITOSI DI CUI ALL'ART. 39, COMMI 1 E 2, DELLA LEGGE N. 449/2001 E SUCCESSIVE MODIFICAZIONI	3.000.000,00	0,00	3.000.000,00	3.000.000,00	0,00	0,00	0,00	3.000.000,00	3.000.000,00	0,00	0,00
8E1203515	IMBORSO DELLO STATO PER SGORNI DI ONERI ECONOMICI PER L'ASSISTENZA AI PORTATORI DI HANDICAP PERSONALE CON QUALIFCA DIRIBENZIALE ART. 10, C. 2 DEL D.L. N. 511/1996 E ART. 20 DELLA LEGGE N. 266/1997	1.410.000,00	0,00	828.000,00	813.575,78	2.517.171,04	-14.424,22	2.517.171,04	1.482.465,56	1.034.705,48	-447.760,08	813.575,78
8E1203550	CONTRIBUTO DELLO STATO A CARICO DEL FONDO PER L'OCCUPAZIONE PER ONERI DERIVANTI DAL PENZIONAMENTO ANTICIPATO DEI LAVORATORI IMPIEGATI NEI LAVORI SOCIALMENTE UTILI DI CUI ALL'ART. 10, COMMA 1, DELLA LEGGE N. 449/1996	29.485.358,00	0,00	24.326.415,00	26.886.101,06	47.876.938,85	0,00	47.876.938,85	20.787.782,94	0,00	-20.787.782,94	74.763.039,91
8E1203551	CONTRIBUTO DELLO STATO A CARICO DEL FONDO PER L'OCCUPAZIONE PER ONERI PENSIONISTICI DERIVANTI DALLA RIVALUTAZIONE DELL'ANITA' CONTRIBUTIVA AI LAVORATORI DELLE MINIERE, CAVE E TORRIERE DI CUI ALL'ART. 78, COMMA 23, DELLA LEGGE N. 386/2000	1.982.468,00	28.707,00	1.121.185,00	1.072.288,00	7.554.507,00	0,00	7.554.507,00	0,00	0,00	0,00	8.627.175,00
8E1203552	CONTRIBUTO DELLO STATO A CARICO DEL FONDO PER L'OCCUPAZIONE PER ONERI DERIVANTI DAI PERIODI CONTRIBUTIVAMENTE LIBERATI IN SVIZZERA DI CUI ALL'ART. 3 DEL D.L. N. 106/2002 CONVERTITO NELLA LEGGE N. 172/2002, ART. 4 DEL D.L. N. 106/2002 CONVERTITO NELLA LEGGE N. 172/2002	2.224.808,00	248.909,00	2.473.717,00	0,00	2.473.717,00	0,00	2.473.717,00	0,00	0,00	0,00	0,00

Codice Capolo	Denominazione Capolo	Variazioni		Previsioni definitive	Somme accertate		Gestione dei residui		Gestione di cassa		Totale residui al termine dell'esercizio
		in aumento	in diminuzione		Totale accertamenti	Differenze rispetto alle previsioni	Previsioni definitive	Ricicconi	Differenze rispetto alle previsioni		
BET203580	RIMBORSO DELLO STATO (FONDO) PER L'OCCUPAZIONE PER ONERI DERIVANTI DALLA COPERTURA DEGLI ONERI SALARIALE STRAORDINARIA DEI TRATTAMENTI DI MOBILITA' AL PERSONALE ANCHE NAVIGANTE, DEI VETTORI AEREI E DELLE SOCIETA' DA QUESTI DERIVATE DI CUI ALL'ART. 1 BIS, COMMI 1 E 2 DELLA LEGGE N. 281/2004 E ALL'ART. 2 DEL D. L. N. 134/2008 CONVERTITO NELLA LEGGE N. 169/2008	0,00	0,00	0,00	16.343.166,29	16.343.166,29	0,00	0,00	16.343.166,29	16.343.166,29	0,00
BET203581	RIMBORSO DELLO STATO (FONDO) PER L'OCCUPAZIONE PER ONERI DERIVANTI DALLA COPERTURA DEGLI ONERI SALARIALE STRAORDINARIA DEI TRATTAMENTI DI MOBILITA' AL PERSONALE ANCHE NAVIGANTE, DEI VETTORI AEREI E DELLE SOCIETA' DA QUESTI DERIVATE DI CUI ALL'ART. 1 BIS, COMMI 1 E 2 DELLA LEGGE N. 281/2004 E ALL'ART. 2 DEL D. L. N. 134/2008 CONVERTITO NELLA LEGGE N. 169/2008	132.282,00	0,00	131.272,00	0,00	-1.010,00	0,00	0,00	3.394.033,47	-3.390.039,75	4.429.579,47
BET203584	RIMBORSO DELLO STATO (FONDO) PER L'OCCUPAZIONE PER ONERI DERIVANTI DALLA COPERTURA DEGLI ONERI SALARIALE STRAORDINARIA DEI TRATTAMENTI DI MOBILITA' AL PERSONALE ANCHE NAVIGANTE, DEI VETTORI AEREI E DELLE SOCIETA' DA QUESTI DERIVATE DI CUI ALL'ART. 1 BIS, COMMI 1 E 2 DELLA LEGGE N. 281/2004 E ALL'ART. 2 DEL D. L. N. 134/2008 CONVERTITO NELLA LEGGE N. 169/2008	0,00	0,00	0,00	0,00	0,00	0,00	0,00	109.453.214,67	109.453.214,67	0,00
BET203585	RIMBORSO DELLO STATO (FONDO) PER L'OCCUPAZIONE PER ONERI DERIVANTI DALLA COPERTURA DEGLI ONERI SALARIALE STRAORDINARIA DEI TRATTAMENTI DI MOBILITA' AL PERSONALE ANCHE NAVIGANTE, DEI VETTORI AEREI E DELLE SOCIETA' DA QUESTI DERIVATE DI CUI ALL'ART. 1 BIS, COMMI 1 E 2 DELLA LEGGE N. 281/2004 E ALL'ART. 2 DEL D. L. N. 134/2008 CONVERTITO NELLA LEGGE N. 169/2008	1.827.718,00	2.379.052,00	0,00	4.206.770,00	61.844,61	0,00	0,00	17.665.903,75	-11.064.466,27	17.727.748,36
BET203586	RIMBORSO DELLO STATO (FONDO) PER L'OCCUPAZIONE PER ONERI DERIVANTI DALLA COPERTURA DEGLI ONERI SALARIALE STRAORDINARIA DEI TRATTAMENTI DI MOBILITA' AL PERSONALE ANCHE NAVIGANTE, DEI VETTORI AEREI E DELLE SOCIETA' DA QUESTI DERIVATE DI CUI ALL'ART. 1 BIS, COMMI 1 E 2 DELLA LEGGE N. 281/2004 E ALL'ART. 2 DEL D. L. N. 134/2008 CONVERTITO NELLA LEGGE N. 169/2008	0,00	0,00	0,00	96.596.686,37	96.596.686,37	0,00	0,00	61.252.978,15	61.252.978,15	0,00
BET203587	RIMBORSO DELLO STATO (FONDO) PER L'OCCUPAZIONE PER ONERI DERIVANTI DALLA COPERTURA DEGLI ONERI SALARIALE STRAORDINARIA DEI TRATTAMENTI DI MOBILITA' AL PERSONALE ANCHE NAVIGANTE, DEI VETTORI AEREI E DELLE SOCIETA' DA QUESTI DERIVATE DI CUI ALL'ART. 1 BIS, COMMI 1 E 2 DELLA LEGGE N. 281/2004 E ALL'ART. 2 DEL D. L. N. 134/2008 CONVERTITO NELLA LEGGE N. 169/2008	0,00	0,00	0,00	0,00	0,00	0,00	0,00	90.045,55	0,00	90.045,55
BET203589	RIMBORSO DELLO STATO (FONDO) SPECIALE PER L'OCCUPAZIONE E LA FORMAZIONE (A COPERTURA DEGLI ONERI DERIVANTI DALLA COPERTURA DEGLI ONERI SALARIALE STRAORDINARIA DEI TRATTAMENTI DI MOBILITA' AL PERSONALE ANCHE NAVIGANTE, DEI VETTORI AEREI E DELLE SOCIETA' DA QUESTI DERIVATE DI CUI ALL'ART. 1, COMMA 86, DELLA LEGGE N. 247/2007 E ART. 1, COMMA 86, DELLA LEGGE N. 247/2007 E ART. 19, COMMA 12, DEL D. L. N. 185/2008 CONVERTITO NELLA LEGGE N. 226/08	483.485.104,82	1.159.488.696,92	0,00	1.642.973.801,74	-516.973.801,74	0,00	0,00	1.126.000.000,00	1.126.000.000,00	-516.973.801,74
BET203590	RIMBORSO DELLO STATO (FONDO) PER L'OCCUPAZIONE E LA FORMAZIONE (A COPERTURA DEGLI ONERI DERIVANTI DALLA COPERTURA DEGLI ONERI SALARIALE STRAORDINARIA DEI TRATTAMENTI DI MOBILITA' AL PERSONALE ANCHE NAVIGANTE, DEI VETTORI AEREI E DELLE SOCIETA' DA QUESTI DERIVATE DI CUI ALL'ART. 1, COMMA 86, DELLA LEGGE N. 247/2007 E ART. 1, COMMA 86, DELLA LEGGE N. 247/2007 E ART. 19, COMMA 12, DEL D. L. N. 185/2008 CONVERTITO NELLA LEGGE N. 226/08	0,00	0,00	0,00	0,00	0,00	0,00	0,00	12.000.000,00	12.000.000,00	0,00

XVI LEGISLATURA — DISEGNI DI LEGGE E RELAZIONI — DOCUMENTI

Codice Capolo	Denominazione Capolo	Previsioni Iniziali		Variazioni		Previsioni definitive	Somma accertata			Gestione dei residui			Gestione di cassa			Totale residui al termine dell'esercizio
		in aumento	in diminuzione	Totale accertamenti	Differenze rispetto alle previsioni		Iniziali	Variazioni	Totali	Previsioni definitive	Ricessi	Differenze rispetto alle previsioni				
8E1203597	CONTRIBUTO DELLO STATO FONDO PER L'OCCUPAZIONE E COPERTURA DEGLI ONERI DERIVANTI DALLE PRESTAZIONI A SOSTEGNO DEL SISTEMA DI PROTEZIONE SOCIALE IN CASO DI DISOCCUPAZIONE NON AGRICOLA CON REQUISITI NORMALI E RIDOTTI AI LAVORATORI SOGGETTI PER CRISI AZIENDALE O OCCUPAZIONALE E INDEFINITA IN CASO DI FINE LAVORO AI COLLABORATORI COORDINATI E CONTINUATIVI DI CUI ALL'ART. 18, COMMA 1, LETT. A) E C) E COMMA 2 DEL D.L. N. 1852008 CONVERTITO NELLA LEGGE N. 22009 E ART. 2, COMMA 8, DEL D.L. N. 1852008 CONVERTITO NELLA LEGGE N. 22009	0,00	120.375.000,00	157.877.000,00	33.130.465,75	-124.746.534,25	125.507.846,24	0,00	125.507.846,24	144.325.593,24	18.817.747,00	14.312.718,75				
8E1203597	CONTRIBUTO DELLO STATO FONDO PER L'OCCUPAZIONE E COPERTURA DEGLI ONERI PER L'INDEFINITA A FAVORE DEI LAVORATORI IN MOBILITA' O SOSPESI IN CASO DI INTEGRAZIONE GUADAGNI STRAORDINARIA CHE ACCETTINO UNA SEDE DI LAVORO IN UN'AUTONOMA REGIONE O IN UN ALTRA REGIONE, AI SENSI DELL'ART. 13, COMMA 1, LETT. D) DEL D.L. N. 1852008 CONVERTITO NELLA LEGGE N. 22009	150.000,00	0,00	150.000,00	2.831.450,37	2.831.450,37	0,00	0,00	0,00	0,00	0,00	2.831.450,37				
8E1203593	CONTRIBUTO DELLO STATO FONDO SOCIALE PER L'OCCUPAZIONE E FORMAZIONE A COPERTURA DEGLI ONERI DERIVANTI DALLA MAGGIORAZIONE DEGLI ONERI DERIVANTI DALL'INTEGRAZIONE SALARIALE PER IL TRATTAMENTO DI INTEGRAZIONE SALARIALE PER I LAVORATORI IN MOBILITA' O SOSPESI AI SENSI DELL'ART. 13, COMMA 1, LETT. D) DEL D.L. N. 1852008 CONVERTITO NELLA LEGGE N. 22009	80.000.000,00	0,00	11.123.000,00	44.355.653,99	-24.521.146,01	0,00	0,00	0,00	0,00	0,00	44.355.653,99				
8E1203594	CONTRIBUTO DELLO STATO FONDO PER L'OCCUPAZIONE E COPERTURA DEGLI ONERI PER PERIODI ECCEZIONALI DI MOBILITA' ORDINARIA RIGUARDANTI IMPRESE SOTTOPOSTE A PROCEDURE DI RISTRUTTURAZIONE E SOSPESI AL PROGRAMMA FINANZIARIO PER IL BIENNIO 2009-2010 DEL D.L. N. 1852008 CONVERTITO NELLA LEGGE N. 22009	0,00	9.433.000,00	9.433.000,00	7.955.878,03	-1.477.121,97	13.819.546,92	0,00	13.819.546,92	0,00	0,00	7.955.878,03				
8E1203595	CONTRIBUTO DELLO STATO FONDO SOCIALE PER L'OCCUPAZIONE E FORMAZIONE A COPERTURA DEGLI ONERI DERIVANTI DALL'INCENTIVO AL REIMPIEGO IN FORMA AUTONOMA O IN COOPERATIVA PER I LAVORATORI SOSPESI PER IL BIENNIO 2009-2010 AI SENSI DELL'ART. 15, COMMA 1 DEL D.L. N. 1852008 CONVERTITO CON MODIFICAZIONI NELLA LEGGE N. 22009 CHE INTENDONO AVVIARE UN LAVORO AUTONOMO O IN COOPERATIVA AI SENSI DELL'ART. 1, COMMI 7 E 8 DEL D.L. N. 1852008 CONVERTITO CON MODIFICAZIONI NELLA LEGGE N. 1922009	0,00	0,00	0,00	351.019,39	351.019,39	0,00	0,00	0,00	0,00	0,00	351.019,39				
8E1203596	CONTRIBUTO DELLO STATO FONDO SOCIALE PER L'OCCUPAZIONE E FORMAZIONE A COPERTURA DELLA MOBILITA' ORDINARIA RELATIVA AL TRATTAMENTO IN CASO DI INTEGRAZIONE GUADAGNI STRAORDINARIA DI MOBILITA' NEL SETTORE AEROPORTUALE AI SENSI DELL'ART. 2, COMMA 37 DELLA LEGGE N. 203 DEL 22 DICEMBRE 2009	0,00	0,00	0,00	7.697.797,65	7.697.797,65	0,00	0,00	0,00	0,00	0,00	7.697.797,65				
8E1203710	RIMBORSO DELLO STATO DEGLI ONERI PER RIDUZIONI CONTRIBUTIVE A FAVORE DEI DATATORI DI LAVORO CHE ASSUNGO LAVORATORI CON CONTRATTO A TEMPO PARZIALE PER IL BIENNIO 2009-2010 AI SENSI DELL'ART. 1, COMMA 4, LETT. A) DEL D.M. 12 APRILE 2009	0,00	0,00	0,00	0,00	0,00	89.112,64	0,00	89.112,64	0,00	0,00	89.112,64				
8E1203711	RIMBORSO DELLO STATO AL CARICO DEL FONDO PER L'OCCUPAZIONE E COPERTURA DEGLI ONERI DERIVANTI DALLE AGEVOLAZIONI CONTRIBUTIVE ALLE IMPRESE DI CUI ALL'ART. 1, COMMA 1, DELLA LEGGE N. 521998 E SUCCESSIVE MODIFICAZIONI	0,00	0,00	0,00	54.433.774,89	54.433.774,89	36.923.653,55	0,00	36.923.653,55	36.923.653,55	36.923.653,55	54.433.774,89				

Codice Capitulo	Denominazione Capitulo	Previsioni iniziali	Variazioni		Previsioni definitive	Somme accertate		Gestione dei residui			Gestione di cassa			Totale residui al termine dell'esercizio
			in aumento	in diminuzione		Totale accertamenti	Differenze rispetto alle previsioni	Iniziali	Variazioni	Totali	Previsioni definitive	Ricassioni	Differenze rispetto alle previsioni	
BE1203710	CONTRIBUTO DELLO STATO A CARICO DEL FONDO PER L'OCCUPAZIONE PER ONERI DERIVANTI DAL CONTRIBUTO DI CUI ALL'ART. 4, COMMA 1, DEL D.L. 21/1998 AI DATORI DI LAVORO E AGLI ENTI PUBBLICI ECONOMICI CHE ASSUMONO A TEMPO INDETERMINATO LAVORATORI IMPIEGATI IN LAVORI SOCIALMENTE UTILI E AI LAVORATORI GIA IMPIEGATI IN LAVORI SOCIALMENTE UTILI CHE INTRAPRENDONO UN'ATTIVITA' PROFESSIONALE	420.000,00	0,00	316.000,00	104.000,00	208.942,39	104.942,39	0,00	208.885,31	0,00	208.885,31	0,00	0,00	417.827,70
BE1203711	FONDO PER L'OCCUPAZIONE PER ONERI DERIVANTI DAGLI INCENTIVI AI DATORI DI LAVORO E ALLE SOCIETA' DI FORNITURA DI LAVORO TEMPORANEO A SOSTEGNO DELLA RICOLLOCAZIONE LAVORATIVA PER I LAVORATORI IMPIEGATI IN LAVORI SOCIALMENTE UTILI AI SENSI DELL'ART. 7, COMMI 1, 4, 12, DEL D.L. N. 249/2004	620.000,00	3.852.000,00	0,00	4.472.000,00	5.584.359,02	1.112.359,02	0,00	5.243.545,93	0,00	5.243.545,93	0,00	0,00	10.827.904,95
BE1203717	CONTRIBUTO DELLO STATO (FONDO PER L'OCCUPAZIONE) A COPERTURA DEGLI ONERI DERIVANTI DAL CONTRIBUTO AI DATORI DI LAVORO CHE ASSUMONO LAVORATORI DESTINARI DEL PROGRAMMA P.A.R.I. AI SENSI DEL DECRETO DIRETTORIALE DEL MINISTERO DEL LAVORO E DELLE POLITICHE SOCIALI N. 988 DEL 19 MARZO 2005 E DEI DECRETI SUCCESSIVI	144.000,00	0,00	81.000,00	63.000,00	101.821,00	38.821,00	0,00	664.449,00	0,00	664.449,00	0,00	-285.796,00	766.270,00
BE1203718	CONTRIBUTO DELLO STATO (FONDO PER L'OCCUPAZIONE) A COPERTURA DEGLI ONERI DERIVANTI DAL CONTRIBUTO AI DATORI DI LAVORO CHE ASSUMONO LAVORATORI RESIDENTI NELLA REGIONE SARDEGNA DESTINARI DEGLI INTERVENTI DI COESIONE SOCIALE PROGETTIATI AI SENSI DEL DECRETO DIRETTORIALE DEL MINISTERO DEL LAVORO E DELLE POLITICHE SOCIALI N. 2286 DEL 19 MAGGIO 2005	0,00	0,00	0,00	0,00	117.884,80	117.884,80	0,00	2.241.439,00	0,00	2.241.439,00	0,00	0,00	2.258.423,80
BE1203719	CONTRIBUTO DELLO STATO (FONDO PER L'OCCUPAZIONE) A COPERTURA DEGLI ONERI DERIVANTI DALLE AGEVOLAZIONI CONTRIBUTIVE A FAVORE DEI DATORI DI LAVORO CHE ASSUMONO LAVORATORI PROVENIENTI DA IMPRESE AMMESSE ALLA PROCEDURA DI AMMINISTRAZIONE STRAGIUDICIALE DI FALLIMENTO AI SENSI DELL'ART. 14, COMMA 1, DELLA LEGGE N. 186/2008 E DA IMPRESE OPERANTI NEL SETTORE DEL TRASPORTO AEREO DI CUI ALL'ART. 1-BIS, COMMA 2, DEL D.L. N. 249/2004 CONVERTITO NELLA LEGGE N. 291/2004	0,00	26.849.867,00	0,00	26.849.867,00	62.423.340,85	35.573.472,85	0,00	65.656.813,71	0,00	65.656.813,71	0,00	65.656.813,71	62.423.340,85
BE1203720	CONTRIBUTO DELLO STATO (FONDO PER L'OCCUPAZIONE) A COPERTURA DEGLI ONERI DERIVANTI DAL CONTRIBUTO AI DATORI DI LAVORO PROGETTO "INTERVENTI SPECIALE A SOSTEGNO DELL'OCCUPAZIONE NEL COMUNE DI TARANTO" AI SENSI DEL DECRETO DIRETTORIALE DEL MINISTERO DEL LAVORO, DELLA SALUTE E DELLE POLITICHE SOCIALI N. 1791 DEL 6 GIUGNO 2009	0,00	0,00	0,00	0,00	0,00	0,00	0,00	2.383,00	0,00	2.383,00	0,00	2.383,00	0,00
BE1203721	COPERTURA DEGLI ONERI DERIVANTI DAL CONTRIBUTO AI DATORI DI LAVORO CHE ASSUMONO LAVORATORI DESTINARI DI AMMORTIZZATORI SOCIALI IN DEROGA AI SENSI DELL'ART. 7-TER, COMMA 7, DELLA LEGGE N. 39 DEL 9 APRILE 2009	0,00	0,00	0,00	0,00	12.660,03	12.660,03	0,00	0,00	0,00	0,00	0,00	0,00	12.660,03
BE1203735	CONTRIBUTO A CARICO DEL FONDO PER L'OCCUPAZIONE A COPERTURA DEGLI ONERI DERIVANTI DALLA RIDUZIONE DELLA RETRIBUZIONE IMPIONIBILE PREVISTA DAI CONTRATTI DI RINNOVAMENTO - ART. 23 DELLA LEGGE N. 198/1997	5.164.569,00	0,00	0,00	5.164.569,00	5.164.566,99	-0,01	0,00	5.164.568,99	0,00	5.164.568,99	0,00	5.164.568,99	5.164.568,99

XVI LEGISLATURA — DISEGNI DI LEGGE E RELAZIONI — DOCUMENTI

Codice Capolo	Denominazione Capolo	Previsioni iniziali		Variazioni		Previsioni definitive	Somme accertate		Gestione dei residui			Gestione di cassa		Totale residui al termine dell'esercizio
		in aumento	in diminuzione	Totale accertamenti	Differenze rispetto alle previsioni		Iniziali	Variazioni	Totali	Previsioni definitive	Ricassioni	Differenze rispetto alle previsioni		
BE1203855	RIMBORSO DELLO STATO TRAMITE IL COMMISSARIO DELEGATO A COBERTURA DEGLI ONERI DERIVANTI DALLE INDENNITA' A FAVORE DEI LAVORATORI DEI TERRITORI DELLA PROVINCIA DI CATANIA COLPITI DAGLI EVENTI SISMICI DEL 24/01/2002 - ART. 15 DELLO M. N. 3254 DEL 29/10/2002	0,00	0,00	0,00	0,00	0,00	0,00	0,00	640.909,19	0,00	640.909,19	0,00	0,00	640.909,19
BE1203856	RIMBORSO DELLO STATO TRAMITE IL COMMISSARIO DELEGATO A COBERTURA DEGLI ONERI DERIVANTI DALLE INDENNITA' A FAVORE DEI LAVORATORI DEI TERRITORI DELLA REGIONE MOLISE COLPITI DAGLI EVENTI METEOROLOGICI DEL MESE DI GENNAIO 2003 - ART. 12 DELLO M. N. 3268/2003	0,00	0,00	0,00	0,00	0,00	0,00	0,00	3.026,95	0,00	3.026,95	0,00	0,00	3.026,95
BE1203857	RIMBORSO DELLO STATO TRAMITE IL COMMISSARIO DELEGATO A COBERTURA DEGLI ONERI DERIVANTI DALLE INDENNITA' A FAVORE DEI LAVORATORI DEL COMUNE DI LIPARI COLPITO DAI FENOMENI VULCANICI DELLO STROMBOLI DEL 30 DICEMBRE 2002 - ART. 18 DELLO M. N. 3269/2003	0,00	0,00	0,00	0,00	0,00	0,00	0,00	572.402,33	0,00	572.402,33	0,00	0,00	572.402,33
BE1203858	RIMBORSO DA PARTE DELLO STATO DEGLI ONERI DERIVANTI DALLA PROROGA A FAVORE DEI LAVORATORI RESIDENTI NEI COMUNI DELLA REGIONE ABRUZZO COLPITI DAI TERREMOTI SISMICI DEL 9 APRILE 2009 DELL'INDENNITA' ORDINARIA DI DISOCCUPAZIONE CON REQUISITI NORMALI DI CUI ALL'ART. 1, COMMA 25, DELLA LEGGE N. 247/2007 - ART. 5, COMMA 1, DELLO P.C.M. N. 3763/2009 E ART. 5, COMMA 3, DEL D.L. N. 39/2009 CONVERTITO NELLA LEGGE N. 77/09	9.637.000,00	12.458.000,00	0,00	0,00	22.095.000,00	3.834.453,67	-18.260.546,33	1.289.896,92	0,00	1.289.896,92	0,00	0,00	1.289.896,92
BE1203920	RIMBORSO DELLO STATO TRAMITE IL COMMISSARIO DELEGATO ALL'INDENNITA' A FAVORE DEI COLLABORATORI COORDINATI E CONTINUATIVI DEI LAVORATORI AUTONOMI DELLA REGIONE ABRUZZO CHE HANNO SOSPESO L'ATTIVITA' A CAUSA DEGLI EVENTI SISMICI DEL 6 APRILE 2009 - ART. 5, COMMA 2, DELLO P.C.M. N. 3763/2009 E ART. 5, COMMA 3, DEL D.L. N. 39/2009 CONVERTITO NELLA LEGGE N. 77/2009	0,00	0,00	0,00	0,00	0,00	354.400,00	354.400,00	16.895.695,89	0,00	16.895.695,89	0,00	0,00	16.895.695,89
BE1203940	RIMBORSO DELLO STATO TRAMITE IL COMMISSARIO DELEGATO ALL'INDENNITA' A FAVORE DELLE VITTIME DEL TERRORISMO E DELLE STRAGI DI NATURE SISMICHE E NON SISMICHE IN CONSEGUENZA DI SUCCESSIVE MODIFICAZIONI ED INTEGRAZIONI	132.355,00	1.200.520,00	0,00	0,00	1.412.874,00	277.622,41	-1.135.261,59	0,00	0,00	0,00	0,00	0,00	277.622,41
BE1203950	CONTRIBUTO DELLO STATO A COBERTURA DEGLI SGRAVI DI CONTRIBUTI PER I LAVORATORI AGRICOLI SUBORDINATE E AUTONOMI A SEGUITO DELLA SICITA' VERIFICATA NELL'ANNATA AGRARIA 1998-1999 - ART. 1, COMMA 3, DEL D.L. N. 201/1998 CONVERTITO NELLA LEGGE N. 286/1998	0,00	0,00	0,00	0,00	0,00	0,00	0,00	2.357.666,79	0,00	2.357.666,79	0,00	0,00	2.357.666,79
BE1203951	CONTRIBUTO DELLO STATO A COBERTURA DEGLI SGRAVI DI CONTRIBUTI PER I LAVORATORI AGRICOLI SUBORDINATE E AUTONOMI A SEGUITO DELLA SICITA' VERIFICATA NELL'ANNATA AGRARIA 1999-1990 - ART. 1, DEL D.L. N. 397/1999 CONVERTITO NELLA LEGGE N. 286/1999	0,00	0,00	0,00	0,00	0,00	0,00	0,00	3.741.453,35	0,00	3.741.453,35	0,00	0,00	3.741.453,35
BE1203952	RIMBORSO DELLO STATO PER SGRAVI DI CONTRIBUTI PER I LAVORATORI AGRICOLI (SUBORDINATE E AUTONOMI) DI CUI ALL'ART. 5 DELLA LEGGE N. 185/1992 E SUCCESSIVE MODIFICAZIONI ED INTEGRAZIONI	0,00	0,00	0,00	0,00	0,00	23.502.122,18	-23.502.122,18	169.314.366,98	0,00	169.314.366,98	0,00	0,00	169.314.366,98
BE1203961	CONTRIBUTO DELLO STATO A COBERTURA DEGLI SGRAVI PER MINORI ENTRATE CONTRIBUTIVE DERIVANTI DAGLI INTERVENTI NEI SETTORI AGRICOLO, PISCICO E DELLA PESCA E DELL'ACQUACOLTURA A FAVORE DELLE AZIENDE AGRICOLE E AGRICOLE	0,00	0,00	0,00	0,00	0,00	0,00	0,00	16.343.858,17	0,00	16.343.858,17	0,00	0,00	16.343.858,17
BE1203970	RIMBORSO DELLO STATO PER SGRAVI CONTRIBUTIVA A FAVORE DI COOPERATIVE SOCIALI E AZIENDE PUBBLICHE O PRIVATE CHE ASSUMONO PERSONE DETE NUTE O INTERNATE AI SENSI DEGLI ARTT. 1 E 2 DELLA LEGGE N. 193/2000 ART. 1, C. 2, DEL D.L. 9 NOVEMBRE 2001	2.840.000,00	0,00	448.000,00	0,00	2.392.000,00	2.451.203,11	259.203,11	7.255.471,59	0,00	7.255.471,59	1.355.015,27	0,00	8.351.659,43

Codice Capolo	Denominazione Capolo	Variazioni		Previsioni definitive	Somme accertate		Gestione dei residui			Gestione di cassa		Totale residui al termine dell'esercizio
		in aumento	in diminuzione		Totale accertamenti	Differenza rispetto alle previsioni	Iniziali	Variazioni	Totali	Previsioni definitive	Ritricosioni	
8E1203980	RIMBORSO DELLO STATO PER GLI ONERI DERIVANTI DAL RICONOSCIMENTO DELLA MAGGIORE ANZIANITA' CONTRIBUTIVA E DELLE RATE DI PENSIONAMENTO ANTICIPATO AI LAVORATORI DEL GRUPPO FINMARE DI CUI ALL'ART. 9, COMMA 8, DEL D.L. N. 7/1989 CONVERTITO NELLA LEGGE N. 108/1989 E SUCCESSIVE MODIFICHE	0,00	0,00	0,00	0,00	0,00	0,00	8.665.799,35	0,00	0,00	0,00	8.665.799,35
8E1203986	RIMBORSO DELLO STATO DEGLI ONERI PER SGRAVI CONTRIBUTIVI IN FAVORE DELLE IMPRESE CHE ESERCITANO LA PESCA COSTIERA, NELLE ACQUE INTERNE E LAGUNARI AI SENSI DELL'ART. 11 DELLA LEGGE N. 380/2000 E SUCCESSIVE MODIFICHE	45.637.500,00	5.637.500,00	40.000.000,00	44.902.388,60	4.902.388,80	216.455.565,54	0,00	0,00	0,00	73.431.664,00	187.926.289,34
8E1203987	RIMBORSO DELLO STATO PER CONTRIBUTI TAGLIATI PER LE IMPRESE CHE ESERCITANO LA PESCA COSTIERA, NELLE ACQUE INTERNE E LAGUNARI AI SENSI DELL'ART. 11 DELLA LEGGE N. 380/2000 E SUCCESSIVE MODIFICHE	0,00	0,00	0,00	0,00	0,00	5.262,04	0,00	0,00	0,00	0,00	5.262,04
8E1203988	RIMBORSO DI PARTE DELLO STATO DEGLI ONERI PER LE IMPRESE CHE ESERCITANO LA PESCA COSTIERA, NELLE ACQUE INTERNE E LAGUNARI AI SENSI DELL'ART. 11 DELLA LEGGE N. 380/2000 E SUCCESSIVE MODIFICHE	0,00	0,00	0,00	0,00	0,00	6.311.438,39	0,00	0,00	0,00	0,00	6.311.438,39
8E1203989	RIMBORSO DI PARTE DELLO STATO DEGLI ONERI PER LE IMPRESE CHE ESERCITANO LA PESCA COSTIERA, NELLE ACQUE INTERNE E LAGUNARI AI SENSI DELL'ART. 11 DELLA LEGGE N. 380/2000 E SUCCESSIVE MODIFICHE	250.145.173,00	31.784.310,00	218.360.863,00	267.333.088,28	-14.966.414,72	951.135.523,76	0,00	0,00	45.714.754,84	0,00	1.172.753.837,20
8E1203995	CONTRIBUTI STATO PER RICONOSCIMENTO DEI PERIODI DI SERVIZIO MILITARE E DI NAVIGAZIONE MERCANTILE ART. 22, C. 2, LEGGE N. 550/1987	1.058.737,00	0,00	1.058.737,00	1.058.737,00	0,00	1.058.737,00	0,00	1.058.737,00	0,00	0,00	1.058.737,00
8E1203996	CONTRIBUTI STATO PER RICONOSCIMENTO DEI PERIODI DI SERVIZIO MILITARE E DI NAVIGAZIONE MERCANTILE ART. 22, C. 2, LEGGE N. 550/1987	0,00	0,00	0,00	28.887.778,87	28.887.778,87	11.112.221,13	0,00	0,00	0,00	40.000.000,00	0,00
8E1204002	RIMBORSO DI PARTE DELLO STATO DEGLI ONERI PER LE IMPRESE CHE ESERCITANO LA PESCA COSTIERA, NELLE ACQUE INTERNE E LAGUNARI AI SENSI DELL'ART. 11 DELLA LEGGE N. 380/2000 E SUCCESSIVE MODIFICHE	198.000,00	76.000,00	122.000,00	175.455,72	-98.544,28	15.019.627,95	0,00	0,00	0,00	0,00	15.195.063,67
8E1204020	CREDITO VERSO LE REGIONI UMBRIA E MARCHE PER IL RIMBORSO DEGLI SGRAVI DI CONTRIBUTI PER LE IMPRESE CHE ESERCITANO LA PESCA COSTIERA, NELLE ACQUE INTERNE E LAGUNARI AI SENSI DELL'ART. 11 DELLA LEGGE N. 380/2000 E SUCCESSIVE MODIFICHE	0,00	0,00	0,00	0,00	0,00	7.450,59	0,00	0,00	0,00	0,00	7.450,59
	Totale 8.1.2.04 - Trasferimenti da parte delle Regioni	198.000,00	76.000,00	122.000,00	175.455,72	-98.544,28	73.505.096,55	0,00	0,00	0,00	0,00	73.505.096,55
	Totale 8.1.2.04 - Trasferimenti da parte dello Stato	83.730.279.492,42	5.528.768.395,73	78.201.509.096,69	84.144.176.752,17	-4.454.009.086,64	20.154.550.886,74	-1.482.465,56	20.154.550.886,74	81.687.731.480,01	75.585.100.820,82	28.714.166.818,09
	Totale 8.1.2.04 - Trasferimenti da parte delle Regioni	83.730.279.492,42	5.528.768.395,73	78.201.509.096,69	84.144.176.752,17	-4.454.009.086,64	20.154.550.886,74	-1.482.465,56	20.154.550.886,74	81.687.731.480,01	75.585.100.820,82	28.714.166.818,09
8E1204001	TRASFERIMENTI DA PARTE DELLE REGIONI A COPERTURA DEL SUSSIDIO DI DISOCCUPAZIONE PER I LAVORATORI IMPEGNATI IN LAVORI SOCIALMENTE UTILI AI SENSI DELL'ART. 1, COMMA 20, DEL D.L. N. 510/1986	0,00	0,00	0,00	0,00	0,00	58.478.018,01	0,00	0,00	0,00	0,00	58.478.018,01
8E1204002	RIMBORSO DI PARTE DELLA REGIONE SICILIA DELLE SPESSE CONNESSE CON PIANI DI INSERIMENTO PROFESSIONALE AI SENSI DELL'ART. 19 DELLA LEGGE REGIONALE N. 30/1987 E DELL'ART. 81, COMMA 8, DELLA LEGGE N. 448/1988	198.000,00	76.000,00	122.000,00	175.455,72	-98.544,28	15.019.627,95	0,00	0,00	0,00	0,00	15.195.063,67
8E1204020	CREDITO VERSO LE REGIONI UMBRIA E MARCHE PER IL RIMBORSO DEGLI SGRAVI DI CONTRIBUTI PER LE IMPRESE CHE ESERCITANO LA PESCA COSTIERA, NELLE ACQUE INTERNE E LAGUNARI AI SENSI DELL'ART. 11 DELLA LEGGE N. 380/2000 E SUCCESSIVE MODIFICHE	0,00	0,00	0,00	0,00	0,00	7.450,59	0,00	0,00	0,00	0,00	7.450,59
	Totale 8.1.2.04 - Trasferimenti da parte delle Regioni	198.000,00	76.000,00	122.000,00	175.455,72	-98.544,28	73.505.096,55	0,00	0,00	0,00	0,00	73.505.096,55

Codice Capolo	Denominazione Capolo	Previsioni iniziali		Variazioni		Previsioni definitive	Somme accertate		Gestione dei residui		Totali	Previsioni definitive	Gestione di cassa		Totale residui al termine dell'esercizio
		In aumento	In diminuzione	In aumento	In diminuzione		Totale accertamenti	Differenze rispetto alle previsioni	Iniziali	Variazioni			Riscossioni	Differenze rispetto alle previsioni	
8.4.2.00 - Trasferimenti da parte di altri Enti del settore pubblico															
BE1206020	RIMBORSO DEL FONDO GESTIONE ISTITUTI CONTRATTUALI LAVORATORI PORTUALI DEGLI ONERI DERIVANTI DAI TRATTAMENTI DI INTEGRAZIONE SALARIALE A FAVORE DEI LAVORATORI DEI PORTI - ART. 4, COMMA 7, DELLA LEGGE N.58/1990	0,00	0,00	0,00	0,00	0,00	0,00	0,00	53.042.002,85	0,00	53.042.002,85	0,00	53.042.002,85	53.042.002,85	0,00
BE1206021	RIMBORSO DEL FONDO GESTIONE ISTITUTI CONTRATTUALI LAVORATORI PORTUALI PER GLI ONERI DERIVANTI DAI TRATTAMENTI STRAORDINARI DI INTEGRAZIONE SALARIALE A FAVORE DEI LAVORATORI DEI PORTI - ART. 1, COMMI 10 E 14, DEL D.L. N.535/1996 CONVERTITO NELLA LEGGE N.847/1996	0,00	0,00	0,00	0,00	0,00	0,00	0,00	40.370.533,82	0,00	40.370.533,82	0,00	40.370.533,82	40.370.533,82	0,00
BE1206022	RIMBORSO DAL FONDO GESTIONE ISTITUTI CONTRATTUALI LAVORATORI PORTUALI PER GLI ONERI DERIVANTI DAI TRATTAMENTI STRAORDINARI DI INTEGRAZIONE SALARIALE A FAVORE DEI LAVORATORI DEI PORTI - ART. 1, COMMI 10 E 14, DEL D.L. N.535/1996 CONVERTITO NELLA LEGGE N.847/1996	0,00	0,00	0,00	0,00	0,00	0,00	0,00	16.361.354,56	0,00	16.361.354,56	0,00	16.361.354,56	16.361.354,56	0,00
BE1206030	RIMBORSO DAL FONDO GESTIONE ISTITUTI CONTRATTUALI LAVORATORI PORTUALI PER GLI ONERI DERIVANTI DAGLI SGORAM CONTRIBUTIVI DI CUI ALL'ART. 6, C. 1 DEL D.L. N. 457/1987 CONVERTITO NELLA LEGGE N.301/888	0,00	0,00	0,00	0,00	0,00	0,00	0,00	82.503.547,06	0,00	82.503.547,06	0,00	82.503.547,06	82.503.547,06	0,00
BE1206031	RIMBORSO DAL FONDO GESTIONE ISTITUTI CONTRATTUALI LAVORATORI PORTUALI PER GLI ONERI DERIVANTI DAI TRATTAMENTI STRAORDINARI DI INTEGRAZIONE SALARIALE A FAVORE DEI LAVORATORI DEI PORTI - ART. 1, COMMI 10 E 14, DEL D.L. N.535/1996 CONVERTITO NELLA LEGGE N.847/1996	0,00	0,00	0,00	0,00	0,00	0,00	0,00	56.915.780,86	0,00	56.915.780,86	0,00	56.915.780,86	56.915.780,86	0,00
BE1206032	RIMBORSO DAL FONDO GESTIONE ISTITUTI CONTRATTUALI LAVORATORI PORTUALI PER GLI ONERI DERIVANTI DAI TRATTAMENTI STRAORDINARI DI INTEGRAZIONE SALARIALE A FAVORE DEI LAVORATORI DEI PORTI - ART. 1, COMMI 10 E 14, DEL D.L. N.535/1996 CONVERTITO NELLA LEGGE N.847/1996	0,00	0,00	0,00	0,00	0,00	0,00	0,00	61.355.780,54	0,00	61.355.780,54	0,00	61.355.780,54	61.355.780,54	0,00
BE1206040	RIMBORSO DEL FONDO GESTIONE ISTITUTI CONTRATTUALI LAVORATORI PORTUALI PER GLI ONERI DERIVANTI DAI PENSIONAMENTI ANTICIPATI A FAVORE DEI LAVORATORI DEI PORTI - ART. 4, C. 7, D.L. N.690 CONVERTITO NELLA LEGGE N. 389/2000	50.600,00	0,00	0,00	50.600,00	0,00	0,00	0,00	140.420.877,83	0,00	140.420.877,83	0,00	140.420.877,83	140.420.877,83	0,00
BE1206041	RIMBORSO DEL FONDO GESTIONE ISTITUTI CONTRATTUALI LAVORATORI PORTUALI PER GLI ONERI DERIVANTI DAI PENSIONAMENTI ANTICIPATI A FAVORE DEI LAVORATORI DEI PORTI - ART. 4, C. 7, D.L. N.690 CONVERTITO NELLA LEGGE N. 389/2000	7.873.587,00	0,00	0,00	7.873.587,00	0,00	0,00	0,00	495.295.365,57	0,00	495.295.365,57	0,00	495.295.365,57	495.295.365,57	0,00
BE1206042	RIMBORSO DAL FONDO GESTIONE ISTITUTI CONTRATTUALI LAVORATORI PORTUALI PER GLI ONERI DERIVANTI DAI PENSIONAMENTI ANTICIPATI A FAVORE DEI LAVORATORI DEI PORTI - ART. 1, C. 10 E 14 DEL D.L. N. 557/1996 CONVERTITO NELLA LEGGE N. 847/1996	310.075,00	0,00	0,00	286.325,00	23.750,00	0,00	0,00	83.368.535,09	0,00	83.368.535,09	0,00	83.368.535,09	83.368.535,09	0,00
BE1206030	SOMME RELATIVE A FINANZIAMENTO DEL SOPPRESSO FCAU	0,00	0,00	0,00	0,00	0,00	0,00	0,00	18.247.971,62	0,00	18.247.971,62	0,00	18.247.971,62	18.247.971,62	0,00
Totale 8.1.2.06 - Trasferimenti da parte di altri Enti del settore pubblico		8.234.245,00	0,00	0,00	336.925,00	9.157.690,00	0,00	0,00	1.047.881.749,80	0,00	1.047.881.749,80	0,00	389.614.096,98	658.267.652,82	0,00

Codice Capitolo	Denominazione Capitolo	Variazioni		Previsioni definitive	Somme accreditate		Gestione dei residui		Gestione di cassa		Totale residui al termine dell'esercizio	
		in aumento	in diminuzione		Totale accreditamenti	Differenze rispetto alle previsioni	Iniziali	Variazioni	Previsioni definitive	Riciccoli		Differenze rispetto alle previsioni
8.1.3 - ALTRE ENTRATE												
8.1.3.00 - redditi e proventi patrimoniali												
BE1308005	INTERESSI SULLE CONDOMINIA DI CONTO CORRENTE BANCARIO E POSTALE	0,00	0,00	14.957.503,00	14.818.101,09	-138.401,91	5.697.539,35	0,00	14.957.503,00	14.099.918,13	-857.584,87	6.416.722,31
BE1308011	INTERESSI SUI FONDI INVESTITI PRESSO LA TESORERIA CENTRALE DELLO STATO A SEGUITO DELLA FORTOLARIZZAZIONE IMMOBILIARE ALLA SCP - SOCIETA' C APERTOLARIZZAZIONE IMMOBILIARE PUBBLICISRL E AL TIP - FONDO IMMOBILIARE DI TIPO CHIUSO - AI SENSI DELL'ART. 1, COMMA 2, LETTERA N. 38/19201 CONVERTITO NELLA LEGGE N. 41/2020	334.172,56	0,00	334.172,56	341.534,55	7.361,99	0,00	0,00	334.172,56	341.534,55	7.361,99	0,00
BE1308099	INTERESSI ATTIVI DIVERSI (SU SOMME ACCREDITATE AGLI ODEE SU VALORI DI RISCATTO AI FINI PREVIDENZIALI PER PERSONALE DIPENDENTE SU SO VME ACCREDITATE DALLO SCAU ECC.)	0,00	2.578,89	464.981,97	860.098,02	395.116,05	0,00	0,00	464.981,97	860.098,02	395.116,05	0,00
	Totale 8.1.3.00 - redditi e proventi patrimoniali	334.172,56	2.578,89	15.756.657,53	16.020.733,66	264.076,13	5.697.539,35	0,00	15.756.657,53	15.301.550,70	-455.106,83	6.416.722,31
8.1.3.00 - Poste correttive e compensative di spese correnti												
BE1309019	RECUPERO DI SOMME TRASFERITE IN ECCEDEZZA ALLO STATO	0,00	0,00	0,00	0,00	0,00	235.693,59	0,00	0,00	0,00	0,00	235.693,59
BE1309090	RECUPERI E RIMBORSI DIVERSI DEL SOPPRESSO SCAU	0,00	0,00	0,00	0,00	0,00	32.223,00	0,00	0,00	0,00	0,00	32.223,00
	Totale 8.1.3.00 - Poste correttive e compensative di spese correnti	0,00	0,00	0,00	0,00	0,00	287.916,59	0,00	0,00	0,00	0,00	287.916,59
8.1.3.10 - Entrate non classificabili in altre voci												
BE1310059	ENTRATE DIVERSE	55.800.000,00	49.946,47	55.750.053,53	141.214.271,65	85.464.218,12	0,00	0,00	55.750.053,53	141.214.271,65	85.464.218,12	0,00
	Totale 8.1.3.10 - Entrate non classificabili in altre voci	55.800.000,00	49.946,47	55.750.053,53	141.214.271,65	85.464.218,12	0,00	0,00	55.750.053,53	141.214.271,65	85.464.218,12	0,00
	TOTALE ENTRATE CORRENTI ALTRE STRUTTURE	83.808.936,801,28	5.531.038,939,29	88.880.264.240,07	84.302.127.213,20	-4.578.137,026,87	21.283.385.654,56	-1.482.465,56	81.759.236.191,07	76.131.230.740,15	-5.628.007.450,92	28.452.799.662,08
8.2 - TITOLO II - ENTRATE IN CONTO CAPITALE												
8.2.1 - ENTRATE PER ALIENAZIONE DI BENI PATRIMONIALI E RISCOSSIONE DI CREDITI												
8.2.1.14 - Riscossione dei crediti												
BE2114016	PRELIEVO DALLA TESORERIA CENTRALE DELLO STATO DEI FONDI DERIVANTI DAI CONTRIBUTI DEL FONDO PER L'EROGAZIONE AI LAVORATORI DIPENDENTI DEL SETTORE PRIVATO DEI TRATTAMENTI DI FINE RAPPORTO OIGI ALL'ART.27(2) DEL CODICE CIVILE DI RIFORMA (D.L. N. 38/19201 CONVERTITO NELLA LEGGE 28/2/2008)	3.650.000.000,00	350.000.000,00	4.000.000.000,00	3.709.471.013,19	-290.528.986,81	0,00	0,00	4.000.000.000,00	3.709.471.013,19	-290.528.986,81	0,00
BE2114099	RISCOSSIONI DI CREDITI DIVERSI	1.375.314.984,25	584.318.606,62	5.025.314.984,25	5.390.249.896,51	-364.964.887,76	0,00	0,00	5.025.314.984,25	5.390.249.896,51	-364.964.887,76	0,00
	Totale 8.2.1.14 - Riscossione dei crediti	5.025.314.984,25	934.318.606,62	9.025.314.984,25	9.099.720.909,70	-649.493.774,57	0,00	0,00	9.025.314.984,25	9.099.720.909,70	-649.493.774,57	0,00
8.2.2 - ACCENSIONE DI PRESTITI												
8.2.2.00 - Assunzione di altri debiti finanziari												
BE2320003	ANTICIPAZIONI STATO SUL FABBISOGNO FINANZIARIO PER LE ATTIVITA' DI INTERESSE REGIONALE (ART. 35, C. 3 E 4 DELLA LEGGE 448/1998)	3.171.190.000,00	0,00	672.810.000,00	1.305.190.000,00	-1.193.190.000,00	0,00	0,00	2.489.380.000,00	1.305.190.000,00	-1.193.190.000,00	0,00
BE2320099	ASSUNZIONE DI DEBITI DIVERSI	220.000.165,80	121,87	220.000.043,93	51.472.623,51	-168.527.420,42	0,00	0,00	220.000.043,93	51.472.623,51	-168.527.420,42	0,00
	Totale 8.2.2.00 - Assunzione di altri debiti finanziari	3.391.190.165,80	121,87	892.810.043,93	1.356.662.623,51	-1.361.717.420,42	0,00	0,00	2.709.380.043,93	1.356.662.623,51	-1.361.717.420,42	0,00
	TOTALE ENTRATE IN CONTO CAPITALE ALTRE STRUTTURE DI RISCOSSIONE GENERALE	8.416.505.150,05	934.318.606,62	8.678.013.636,80	6.746.912.520,02	-1.931.101.116,78	0,00	0,00	8.678.013.636,80	6.746.912.520,02	-1.931.101.116,78	0,00

Codice Capolo	Denominazione Capolo	Previsioni iniziali	Variazioni		Previsioni definitive	Somme accertate		Gestione dei residui		Totale	Gestione di cassa		Totale residui al termine dell'esercizio
			in aumento	in diminuzione		Totale accertamenti	Differenze rispetto alle previsioni	Iniziali	Variazioni		Previsioni definitive	Riscossioni	
14 - TITOLO IV - PARTITE DI GIRO													
8.4.1.2 - Entrate aventi natura di partite di giro													
	24.849.010,183,00	835,782,506,00	0,00	0,00	25.527.270,886,74	-157.221.782,26	0,00	0,00	0,00	25.527.270,886,74	-157.221.782,26	0,00	0,00
BE4122001	RIMBORSO DEL MINISTERO DEL TESORO DI SOMME ROGATE PER CONTO DELLE GESTIONI STRALCIO DI CUI ALL'ART. 1-SEXIES DELLA LEGGE N. 641/1978	0,00	0,00	0,00	0,00	0,00	0,00	0,00	0,00	0,00	0,00	0,00	0,00
BE4122002	SOMME RECUPERATE PER CONTO DELLA GESTIONE STRALCIO DI CUI ALL'ART. 1-SEXIES DELLA LEGGE N. 641/1978	0,00	0,00	0,00	0,00	0,00	0,00	0,00	0,00	0,00	0,00	0,00	0,00
BE4122003	RENTITE ERARIALI DERIVANTI DA OPERAZIONI DI ASSISTENZA FISCALE DI CUI ALL'ART. 78 DELLA LEGGE N. 413/1981	998.834,332,00	0,00	56.188.037,00	942.646.295,00	-3.230.150,87	939.415.144,13	0,00	0,00	942.646.295,00	-3.230.150,87	0,00	0,00
BE4122004	RIMESSA DA PARTE DELLO STATO PER IL PAGAMENTO DELLE PRESTAZIONI PENSIONISTICHE ARRETRATE E PER I RELATIVI INTERESSI DI CUI ALLE SENTENZE DELLA CORTE COSTITUZIONALE N. 260/1993 E N. 260/1994	0,00	265.000,00	0,00	265.000,00	338.662,07	603.662,07	0,00	0,00	117.525.705,23	0,00	0,00	116.129.387,30
BE4122005	SUL REDDITO DELLE PERSONE FISICHE	1.464.112,948,00	34.740,930,00	0,00	1.498.853,878,00	2.153.825,66	1.501.007,703,66	0,00	0,00	0,00	1.498.853,878,00	1.501.007,703,66	2.153.825,66
BE4122006	SUL REDDITO DELLE PERSONE FISICHE	570.741,445,00	49.868,850,00	0,00	620.610,303,00	-41.955.604,46	578.654.698,54	0,00	0,00	0,00	620.610,303,00	578.654.698,54	-41.955.604,46
BE4122007	SUL REDDITO DELLE PERSONE FISICHE	33.882,616,00	0,00	10.803,536,00	23.079,080,00	30.196,646,35	53.275,728,35	0,00	0,00	0,00	23.079,080,00	53.275,728,35	30.196,646,35
BE4122008	PERMANENTI DA OPERAZIONI DI ASSISTENZA FISCALE - ART. 78 DELLA LEGGE N. 413/1981	16.107,626,00	0,00	1.482,070,00	14.645,556,00	9.031,589,09	23.677,144,09	0,00	0,00	0,00	14.645,556,00	23.677,144,09	9.031,589,09
BE4122009	PERMANENTI DA OPERAZIONI DI ASSISTENZA FISCALE - ART. 78 DELLA LEGGE N. 413/1981	239.200,00	0,00	0,00	239.200,00	3.884,23	243.084,23	0,00	0,00	0,00	239.200,00	243.084,23	3.884,23
BE4122010	RIVALSA VERSO MUTUARI PER L'IMPOSTA SOSTITUTIVA SU MUTUI ED ILRI RELATIVI ALL'ACQUISTO DELL'ALLOGGIO DI PRIMA ABITAZIONE	15.000,000,00	35.000,000,00	0,00	50.000,000,00	44.772,506,25	94.772,506,25	0,00	0,00	0,00	50.000,000,00	94.772,506,25	44.772,506,25
BE4122011	PAGAMENTO DELLE PRESTAZIONI OCCASIONALI DI CUI ALL'ART. 1-SEXIES DELLA LEGGE N. 641/1978	140.000,000,00	10.000,000,00	0,00	150.000,000,00	-14.025,755,15	135.974.244,85	0,00	0,00	0,00	150.000,000,00	135.974.244,85	-13.835,041,91
BE4122012	ENTRATE DIVERSE PER PARTITE DI GIRO DEL SOPPRESSO SCAU	28.087,928,330,00	965,657,294,00	68.454,643,00	28.985,130,981,00	-130.234,154,08	28.854,884,822,91	0,00	0,00	0,00	28.985,130,981,00	28.854,884,822,91	-130.384,126,92
BE4122013	TOTALE 8.4.1.2 - Entrate aventi natura di partite di giro	28.087,928,330,00	965,657,294,00	68.454,643,00	28.985,130,981,00	-130.234,154,08	28.854,884,822,91	0,00	0,00	0,00	28.985,130,981,00	28.854,884,822,91	-130.384,126,92
BE4122014	TOTALE PARTITE DI GIRO AL TRE STRUTTURE DI DIREZIONE GENERALE	120.314,370,281,33	7.451,014,840,91	1.401,976,264,37	129.344,468,687,27	-6.839,473,301,74	119.303,934,596,13	-1.482,465,56	0,00	21.412,871,003,68	-1.482,465,56	21.412,871,003,68	20.593,697,980,14

Codice Capolo	Denominazione Capolo	Variazioni		Previsioni definitive	Somme accertate		Gestione dei residui		Gestione di cassa		Differenze rispetto alle previsioni	Totale residui al termine dell'esercizio
		in aumento	in diminuzione		Totale accertamenti	Differenze rispetto alle previsioni	Iniziali	Variazioni	Totali	Previsioni definitive		
	Riepilogo dei titoli D.C. Entrate											
	Titolo I	322.973.479,64	3.205.706.134,31	144.744.009.376,52	146.485.074.371,94	1.741.064.995,42	57.878.425.709,69	56.261.571.413,98	137.446.276.117,24	139.830.124.874,49	2.383.846.557,25	83.216.521.111,43
	Titolo IV	160.729.004,76	58.683.246,46	1.252.074.444,03	1.368.399.871,22	134.325.427,19	1.702.976.597,20	-1.324.307,54	1.690.654.289,66	1.370.004.716,70	203.608.463,48	1.707.049.384,18
	Totale delle entrate D.C. Entrate	483.702.484,40	3.264.389.380,77	146.000.000.000,00	147.853.474.243,16	1.875.390.422,61	59.581.404.306,89	54.937.263,94	139.141.935.406,90	141.200.129.591,19	2.587.455.020,73	84.923.570.495,61
	Riepilogo dei titoli D.C. Passività											
	Titolo I	298.000.431,13	253.282.428,04	3.130.082.304,70	3.239.603.894,49	109.521.589,79	7.253.320.238,86	-278.223.715,52	6.975.086.523,28	3.217.310.283,10	2.997.216.434,96	7.217.483.383,27
	Titolo IV	344.569.328,00	222.841,42	344.746.686,58	348.780.941,38	5.424.254,80	0,00	0,00	344.346.486,58	346.780.941,38	5.434.454,80	0,00
	Totale delle entrate D.C. Passività	642.569.759,13	253.505.269,46	3.474.828.991,28	3.588.384.835,87	114.945.844,59	7.253.320.238,86	-278.223.715,52	6.975.086.523,28	3.564.127.227,96	8.431.670.869,74	7.217.483.383,27
	Riepilogo dei titoli D.C. Prestazioni a scapito del reddito											
	Titolo I	1.480.913.882,00	6.316.013,27	2.012.284.849,94	1.914.987.185,78	-97.307.664,16	628.726.584,07	-22.007.475,77	606.719.108,30	1.942.331.516,59	1.847.982.784,02	94.348.732,37
	Titolo II	3.992.188,00	7.540.771,33	0,00	11.532.869,33	29.541.146,78	6.976.513,25	0,00	6.976.513,25	11.532.869,33	35.246.886,41	21.716.017,08
	Titolo IV	5.077.977.430,86	863.790.487,86	0,00	5.941.767.928,72	601.266.006,79	84.034.814,21	0,00	84.034.814,21	5.941.767.928,72	5.273.602.067,87	468.105.860,85
	Totale delle entrate D.C. Prestazioni a scapito del reddito	1.484.983.998,86	14.056.913,27	2.012.284.849,94	7.856.755.983,83	460.205.519,47	699.740.911,53	-22.007.475,77	677.733.435,76	7.895.632.214,24	7.154.883.638,30	468.105.860,85
	Riepilogo dei titoli D.C. Risorse Umane											
	Titolo I	72.459.777,55	11.664.020,13	81.898.403,35	60.159.577,17	-21.738.826,18	23.213.274,79	-508.259,44	22.705.015,35	82.055.288,04	59.147.186,26	22.717.407,25
	Titolo II	161.230.000,00	8.050.000,00	169.280.000,00	154.261.958,82	-15.018.041,18	1.059.334,94	-237,06	1.059.334,94	169.278.831,11	154.154.776,82	15.123.054,28
	Titolo IV	134.669.205,00	2.000.000,00	135.541.380,00	125.689.500,91	-9.851.879,09	0,00	0,00	135.541.380,00	125.689.500,91	9.851.879,09	0,00
	Totale delle entrate D.C. Risorse Umane	268.358.982,55	21.714.020,13	266.419.783,35	240.111.036,90	-36.568.746,25	24.272.609,73	-508.259,44	24.272.609,73	248.019.619,06	238.979.462,08	47.488.331,53
	Riepilogo dei titoli D.C. Risorse strumentali											
	Titolo I	52.528.789,39	0,00	285.509,68	52.243.279,70	6.853.982,65	186.411.713,86	-49.390,32	166.382.123,54	107.825.781,24	54.711.018,78	172.344.603,43
	Titolo II	1.204.712,82	47.12,82	1.200.000,00	62.883.065,36	61.683.065,36	35.808.348,71	0,00	35.808.348,71	1.200.000,00	59.647.671,98	38.482.742,11
	Titolo IV	0,00	0,00	0,00	1.807,42	1.807,42	0,00	0,00	0,00	1.807,42	1.807,42	0,00
	Totale delle entrate D.C. Risorse strumentali	53.733.502,21	47,12	285.509,68	53.443.279,70	12.662.115,13	222.220.062,57	-49.390,32	202.190.472,23	109.825.781,24	112.379.261,18	211.828.345,54
	Riepilogo dei titoli D.C. Altre strutture di Direzione Generale											
	Titolo I	83.609.036.801,28	5.531.038.938,29	660.711.499,50	88.680.284.240,07	64.302.127.213,20	21.283.385.654,59	-1.462.465,56	21.281.923.188,03	81.759.238.191,07	76.131.230.740,15	29.482.799.662,08
	Titolo II	8.416.505.150,05	934.318.608,62	672.810.121,87	6.746.912.520,02	-1.931.101.116,79	0,00	0,00	6.746.912.520,02	6.746.912.520,02	-1.331.101.116,78	0,00
	Titolo IV	28.097.528.330,00	985.657.294,00	68.454.643,00	28.985.130.981,00	-130.236.156,00	130.485.349,23	0,00	130.485.349,23	28.985.130.981,00	28.554.481.854,08	130.886.318,05
	Totale delle entrate Altre strutture di Direzione Generale	120.113.064.281,33	7.451.614.840,91	1.471.976.264,37	119.406.327.741,09	-4.567.429,95	214.413.871.063,82	-1.462.465,56	212.951.385,28	119.422.117.868,07	111.632.825.144,25	29.669.116.980,13

Codice Capolo	Denominazione Capolo	Variazioni		Somme accertate		Gestione dei residui			Gestione di cassa		Totale residui al termine dell'esercizio		
		in aumento	in diminuzione	Previsioni definitive	Totale accertamenti	Differenze rispetto alle previsioni	Iniziali	Variazioni	Totali	Previsioni definitive		Ricezioni	Differenze rispetto alle previsioni
Riepilogo delle entrate per "D. C. Entrate", "D. C. Pensioni", "D. C. Prestazioni a sostegno del reddito", "D. C. Riscorse Umane", "D. C. Riscorse Strumentali", "Altre Strutture di Direzione Generale"													
	Totale I	236.031.581.774,53	6.536.656.845,27	3.987.445.032,52	238.700.792.456,28	236.061.049.464,63	87.233.483.175,60	-1.616.125.801,12	85.614.157.374,48	224.555.037.177,28	220.918.816.581,04	-3.636.220.595,34	100.756.590.257,47
	Totale II	6.682.932.066,87	946.906.379,65	672.814.634,69	8.993.378.693,98	6.993.378.693,98	43.647.433,66	-237,08	43.647.196,30	9.860.026.487,24	6.993.362.955,21	-1.866.663.492,03	43.261.934,67
	Totale IV	34.795.172.979,62	1.992.176.796,74	128.488.355,91	36.659.861.420,43	36.057.328.865,60	1.697.498.760,64	-12.324.307,54	1.885.174.453,10	36.572.619.168.988,36	35.973.626.988,36	-599.092.711,28	1.968.882.370,64
	TOTALE	279.409.686.754,02	9.569.742.021,94	4.768.749.234,12	294.219.680.482,84	279.111.957.024,81	89.74.629.370,40	-1.631.460.248,62	87.543.179.024,48	269.997.991.874,16	263.894.401.485,01	-6.103.590.389,15	102.768.734.953,78
	Totale entrate - UPB 1 - "D.C. Entrate"	148.776.770.718,85	483.702.484,40	3.264.389.380,80	149.696.862.584,05	147.871.474.243,16	59.391.404.306,89	-1.329.178.803,29	58.252.225.703,64	138.612.672.400,48	141.200.128.451,19	2.587.457.090,71	64.923.570.495,61
	Totale entrate - UPB 2 - "D.C. Pensioni"	3.333.560.798,13	253.262.226,00	112.423.193,85	3.474.428.997,28	3.388.384.815,87	7.253.320.238,80	-278.223.715,52	6.975.996.523,28	3.565.656.769,68	3.346.907.375,94	-218.650.393,74	7.217.483.983,21
	Totale entrate - UPB 3 - "D.C. Prestazioni a sostegno del reddito"	6.682.883.516,86	1.490.028.250,85	6.316.013,27	7.965.995.748,09	7.265.000.207,62	699.740.911,53	-22.007.475,77	677.733.433,76	7.895.632.414,74	7.154.858.838,36	-740.783.576,44	607.929.835,08
	Totale entrate - UPB 4 - "D.C. Riscorse Umane"	358.358.962,55	217.14.020,13	3.353.219,33	388.719.783,35	340.111.036,90	24.272.846,79	-508.495,50	23.764.351,29	386.876.489,15	336.991.463,99	-47.885.025,16	24.882.324,23
	Totale entrate - UPB 5 - "D.C. Riscorse Strumentali"	53.733.502,29	0,00	260.222,50	53.443.279,70	121.962.115,13	202.020.062,57	-46.590,32	261.970.472,25	109.025.191,24	112.764.241,84	3.706.460,66	211.168.345,54
	Totale entrate - UPB 6 - "Altre strutture di Direzione Generale"	120.314.370.281,33	7.451.014.840,91	1.401.976.864,37	129.346.408.857,87	119.903.834.556,13	89.174.629.370,40	-1.482.465,56	87.543.179.024,48	269.987.991.874,16	263.894.401.485,01	-6.103.590,39	29.583.697.980,14
	TOTALE ENTRATE	279.409.686.754,02	9.569.742.021,94	4.768.749.234,12	294.219.680.482,84	279.111.957.024,81	89.74.629.370,40	-1.631.460.248,62	87.543.179.024,48	269.997.991.874,16	263.894.401.485,01	-6.103.590,39	102.768.734.953,78

Rendiconto Finanziario Gestionale 2010 - Parte II Uscite



Codice Capiblo	Denominazione Capiblo	Previsioni iniziali		Variazioni		Previsioni definitive	Somme impegnate	Differenze rispetto alle previsioni	Iniziali	Gestione dei residui		Totali	Previsioni definitive	Pagamenti	Differenze rispetto alle previsioni	Totale residui al termine dell'esercizio
		in aumento	in diminuzione	iniziali	Variazioni											
UPS 1 - D.C. ENTRATE																
1.1 - TITOLO I - USCITE CORRENTI																
1.1.2 - INTERVENTI DIVERSI																
1.1.2.05 - Uscite per prestazioni finanziarie																
1U1206016	PRESTAZIONI DIVERSE A CARICO DI FONDO GESTIONI PENSIONISTICHE LIQUIDAZIONI IN CAPITALE INDEBITATA, ASSEGNI E LIQUIDAZIONI (VARIE)	0,00	0,00	0,00	0,00	0,00	5.645,58	5.645,58	0,00	0,00	0,00	0,00	0,00	5.645,58	5.645,58	0,00
Totale 1.1.2.05 - Uscite per prestazioni finanziarie		0,00	0,00	0,00	0,00	0,00	5.645,58	5.645,58	0,00	0,00	0,00	0,00	0,00	5.645,58	5.645,58	0,00
1.1.2.06 - Trasferimenti passivi																
1U1206069	CONTRIBUTO ALLE AZIENDE A COPERTURA DEI TRATTAMENTI AGGIUNTIVI DI MALATTIA PREVISTI DAGLI ACCORDI NAZIONALI DI CATEGORIA PER I LAVORATORI ADDETTI AI PUBBLICI SERVIZI DI TRASPORTO - ART.3 (CATEGORIA 2005)	0,00	0,00	0,00	0,00	0,00	25.976.147,40	25.976.147,40	0,00	0,00	0,00	0,00	0,00	25.976.147,40	25.976.147,40	0,00
1U1206070	CONTRIBUTO ALLE AZIENDE A COPERTURA DEI TRATTAMENTI AGGIUNTIVI DI MALATTIA PREVISTI DAGLI ACCORDI NAZIONALI DI CATEGORIA PER I LAVORATORI ADDETTI AI PUBBLICI SERVIZI DI TRASPORTO - ART.3 (CATEGORIA 2006)	0,00	0,00	0,00	0,00	0,00	125.478,00	125.478,00	0,00	0,00	0,00	0,00	0,00	125.478,00	125.478,00	0,00
1U1206071	CONTRIBUTO ALLE AZIENDE A COPERTURA DEI TRATTAMENTI AGGIUNTIVI DI MALATTIA PREVISTI DAGLI ACCORDI NAZIONALI DI CATEGORIA PER I LAVORATORI ADDETTI AI PUBBLICI SERVIZI DI TRASPORTO - ART.3 (CATEGORIA 2005 E DECRETI SUCCESSIVI)	144.000,00	0,00	81.000,00	0,00	63.000,00	101.821,00	38.821,00	0,00	0,00	0,00	0,00	63.000,00	101.821,00	38.821,00	0,00
1U1206072	INCENTIVI A COPERTURA DELL'ONERE CONTRIBUTIVO DA INCARICHI DI COLLABORAZIONE COORDINATA E CONTINUTIVA E LAVORO AUTONOMO PER LO SVOLGIMENTO DI ATTIVITA' DA PARTE DI SOGGETTI GIA' IMPIEGATI IN LAVORI SOCIALMENTE UTILI - ART. 7, C. 1 DELLA LEGGE N. 30/2005	0,00	0,00	0,00	0,00	0,00	1.011.852,35	1.011.852,35	0,00	0,00	0,00	0,00	0,00	1.011.852,35	1.011.852,35	0,00
1U1206073	CONTRIBUTO ALLE AZIENDE A COPERTURA DEI TRATTAMENTI AGGIUNTIVI DI MALATTIA PREVISTI DAGLI ACCORDI NAZIONALI DI CATEGORIA PER I LAVORATORI ADDETTI AI PUBBLICI SERVIZI DI TRASPORTO - ART.3 (CATEGORIA 2005 E DECRETI SUCCESSIVI)	0,00	0,00	0,00	0,00	0,00	12.660,03	12.660,03	0,00	0,00	0,00	0,00	0,00	12.660,03	12.660,03	0,00
1U1206079	CONTRIBUTI A DATORI DI LAVORO E ALLE SOGGETTA DI FORNITURA DI LAVORO TEMPORANEO A SOSTEGNO DELLA RICOLOCAZIONE LAVORATIVA DEI LAVORATORI IMPIEGATI IN LAVORI SOCIALMENTE UTILI AI SENSI DELL'ART. 7, COMMI 1, 4 E 12 DEL D.LGS. N. 81/2008	620.000,00	3.852.000,00	0,00	0,00	4.472.000,00	4.856.448,45	184.448,45	0,00	0,00	0,00	0,00	4.472.000,00	4.856.448,45	184.448,45	0,00
1U1206088	CONTRIBUTO A DATORI DI LAVORO CHE ASSUMONO PERSONALE A INCREMENTO DEI LIVELLI OCCUPAZIONALI AI SENSI DELL'ART. 2, COMMI 1 E 2 DELLA LEGGE N. 78/84 CONVERTITO NELLA LEGGE N. 30/2005	0,00	0,00	0,00	0,00	0,00	40.888,55	40.888,55	0,00	0,00	0,00	0,00	0,00	40.888,55	40.888,55	0,00
1U1206088	CONTRIBUTI A DATORI DI LAVORO CHE ASSUMONO PERSONALE IN ATTIVAZIONE DEL PIANO NAZIONALE PER L'OCCUPAZIONE GIOVANILE - ART. 1, COMMI 1, 2, 3, 4, 5, 6, 7, 8, 9, 10, 11, 12, 13, 14, 15, 16, 17, 18, 19, 20, 21, 22, 23, 24, 25, 26, 27, 28, 29, 30, 31, 32, 33, 34, 35, 36, 37, 38, 39, 40, 41, 42, 43, 44, 45, 46, 47, 48, 49, 50, 51, 52, 53, 54, 55, 56, 57, 58, 59, 60, 61, 62, 63, 64, 65, 66, 67, 68, 69, 70, 71, 72, 73, 74, 75, 76, 77, 78, 79, 80, 81, 82, 83, 84, 85, 86, 87, 88, 89, 90, 91, 92, 93, 94, 95, 96, 97, 98, 99, 100	0,00	0,00	0,00	0,00	0,00	234,99	234,99	0,00	0,00	0,00	0,00	0,00	234,99	234,99	0,00
1U1206093	CONTRIBUTO A DATORI DI LAVORO CHE ASSUMONO LAVORATORI ISCRITTI NELLE LISTE DI MOBILITA' AI SENSI DELL'ART. 8, C. 4 DELLA LEGGE N. 22/1981	16.025.500,00	7.574.500,00	0,00	0,00	23.600.000,00	42.896.293,90	19.295.293,90	0,00	0,00	0,00	0,00	23.600.000,00	42.896.293,90	19.295.293,90	0,00
1U1206095	CONTRIBUTO A DATORI DI LAVORO A SOSTEGNO DELL'OCCUPAZIONE DI CUI ALL'ART. 28 DEL D.L. N. 241/95 CONVERTITO NELLA LEGGE N. 347/99	26.000,00	0,00	26.000,00	0,00	0,00	0,00	0,00	0,00	0,00	0,00	0,00	0,00	0,00	0,00	0,00
1U1206096	CONTRIBUTO A DATORI DI LAVORO CHE ASSUMONO PERSONALE IN ATTIVAZIONE DEL PIANO NAZIONALE PER L'OCCUPAZIONE GIOVANILE - ART. 1, COMMI 1, 2, 3, 4, 5, 6, 7, 8, 9, 10, 11, 12, 13, 14, 15, 16, 17, 18, 19, 20, 21, 22, 23, 24, 25, 26, 27, 28, 29, 30, 31, 32, 33, 34, 35, 36, 37, 38, 39, 40, 41, 42, 43, 44, 45, 46, 47, 48, 49, 50, 51, 52, 53, 54, 55, 56, 57, 58, 59, 60, 61, 62, 63, 64, 65, 66, 67, 68, 69, 70, 71, 72, 73, 74, 75, 76, 77, 78, 79, 80, 81, 82, 83, 84, 85, 86, 87, 88, 89, 90, 91, 92, 93, 94, 95, 96, 97, 98, 99, 100	0,00	0,00	0,00	0,00	0,00	682.874,15	682.874,15	0,00	0,00	0,00	0,00	0,00	682.874,15	682.874,15	0,00
1U1206097	CONTRIBUTO A DATORI DI LAVORO CHE ASSUMONO LAVORO E AGLI ENTI PUBBLICI ECONOMICI CHE ASSUMONO A TEMPO INDETERMINATO LAVORATORI IMPIEGATI IN LAVORI SOCIALMENTE UTILI E AI LAVORATORI CHE INTRAPRENDONO UN'ATTIVITA' AUTONOMA	420.000,00	0,00	316.000,00	0,00	104.000,00	209.942,39	104.942,39	26.976,45	0,00	0,00	26.976,45	104.000,00	210.036,92	106.036,92	25.881,92

Codice Capolo	Denominazione Capolo	Previsioni iniziali		Variazioni		Previsioni definitive		Somme impegnate		Gestione dei residui			Gestione di cassa			Totale residui al termine dell'esercizio
		in aumento	in diminuzione	in aumento	in diminuzione	Totale impegni	Differenze rispetto alle previsioni	Iniziali	Variazioni	Totali	Previsioni definitive	Pagamenti	Differenze rispetto alle previsioni			
IUI20698	CONTRIBUTO DI CUI ALL'ART. 4 C. 1 DEL DECRETO LEGISLATIVO N. 112 DEL 13 MARZO 2005 (C. 1 DEL DECRETO LEGISLATIVO N. 112 DEL 13 MARZO 2005) PER IL COLLOCAMENTO SOCIALE E IL COLLOCAMENTO ANTICIPATO AI SENSI DELL'ART. 2 C. 1 DEL DECRETO LEGISLATIVO N. 58 C. 17 LETT. A)	0,00	42.900,00	47.100,00	15.062,07	-32.007,93	0,00	0,00	0,00	47.100,00	15.092,07	-32.007,93	0,00	0,00		
	Totale 1.1.2.06 - Trasferimenti passivi	17.325.500,00	11.426.500,00	28.286.100,00	75.728.722,28	47.442.622,28	26.976,45	0,00	26.976,45	28.286.100,00	75.729.817,81	47.443.717,81	25.861,92			
1.1.2.07 - ONERI FINANZIARI																
IUI20708	ONERI FINANZIARI DERIVANTI DA GESTIONE CREDITI CONVENZIONATI PER IL 2005 (C. 1 DEL DECRETO LEGISLATIVO N. 58 C. 17 LETT. A)	0,00	0,00	75.050.395,16	0,00	-75.050.395,16	2.381.242,192,09	0,00	2.381.242,192,09	0,00	0,00	0,00	0,00	2.381.242,192,09		
	Totale 1.1.2.07 - ONERI FINANZIARI	0,00	0,00	75.050.395,16	0,00	-75.050.395,16	2.381.242,192,09	0,00	2.381.242,192,09	0,00	0,00	0,00	0,00	2.381.242,192,09		

XVI LEGISLATURA — DISEGNI DI LEGGE E RELAZIONI — DOCUMENTI

Codice Capolo	Denominazione Capolo	Previsioni iniziali	Variazioni		Previsioni definitive	Somme impegnate		Gestione dei residui		Totali	Previsioni definitive	Pagamenti	Differenza rispetto alle previsioni	Totale residui al termine dell'esercizio
			in aumento	in diminuzione		Totale impegni	Differenza rispetto alle previsioni	Iniziali	Variazioni					
1.1.2.09 - Poste contributive e compensative di entrate correnti														
TU1209001	SGRAVI DI ONERI CONTRIBUTIVI DEL MEZZOGIORNO ART. 18 LEGGE N. 1089/1986	5.050.000,00	929.000,00	0,00	5.979.000,00	8.109.655,13	2.130.655,13	0,00	0,00	0,00	5.979.000,00	8.109.655,13	2.130.655,13	0,00
TU1209002	SGRAVI DI ONERI CONTRIBUTIVI DEL MEZZOGIORNO LEGGE N. 168/1975	0,00	0,00	0,00	0,00	536.846,99	536.846,99	0,00	0,00	0,00	0,00	536.846,99	536.846,99	0,00
TU1209003	SGRAVI DI ONERI CONTRIBUTIVI DEL MEZZOGIORNO EXTRACOMUNITARI ART. 4 COMMA 2 L. 28/2/1987	801.789.844,00	333.919.043,00	0,00	1.135.708.887,00	1.317.385.793,39	181.676.906,39	765.432.980,18	-175.132,43	765.257.847,75	1.136.346.630,27	1.317.121.495,02	242.774.864,75	703.522.126,12
TU1209011	SGRAVI ONERI CONTRIBUTIVI DI LAVORO PER I CONTRIBUTIVI DI LAVORO EXTRA-COMUNITARI AL SENSO DELL'ART. 4 COMMA 2 L. 28/2/1987	46.810.000,00	0,00	13.182.000,00	33.628.000,00	38.701.745,66	5.073.745,66	0,00	0,00	0,00	33.628.000,00	38.701.745,66	5.073.745,66	0,00
TU1209017	SGRAVI DI CONTRIBUTI A FAVORE DEI DATORI DI LAVORO DEL SETTORE AGRICOLO OPERANTI NEL MEZZOGIORNO - ART. 14 COMMA 1, LEGGE N. 64/1986 NEL TESTO SOSTITUITO DALL'ART. 1, COMMA 3 DEL D.L. 22/1/1988	0,00	400.000,00	0,00	400.000,00	105.050,65	-284.941,15	0,00	0,00	0,00	400.000,00	105.050,65	-284.941,15	0,00
TU1209024	SGRAVI DI ONERI CONTRIBUTIVI NEL MEZZOGIORNO A INCREMENTO DEI LIVELLI OCCUPAZIONALI DI CUI ALL'ART. 1, C. 2, D.L. N. 7/1989 CONVERTITO IN LEGGE N. 15/1989 E SUCCESSIVE PROROGHE E ALL'ART. 2, DM 5 AGOSTO 1984 E SUCCESSIVE DISPOSIZIONI MODIFICATIVE	0,00	0,00	0,00	0,00	81.379,21	81.379,21	0,00	0,00	0,00	0,00	81.379,21	81.379,21	0,00
TU1209028	SGRAVI DI ONERI CONTRIBUTIVI NEL MEZZOGIORNO AI SENSI DELL'ART. 10, C. 2, D.L. N. 511/1986 E LEGGE N. 29/1987	4.300.000,00	0,00	3.234.000,00	1.066.000,00	1.271.451,06	205.451,06	0,00	0,00	0,00	1.066.000,00	1.271.451,06	205.451,06	0,00
TU1209029	SGRAVI DI ONERI SOCIALI A FAVORE DI IMPRESE CHE REMPLACANO PERSONALE CON QUALIFICA DIRIGENZIALE ART. 10, C. 2, D.L. N. 511/1986 E LEGGE N. 29/1987	1.410.000,00	0,00	562.000,00	828.000,00	813.275,76	-14.724,24	0,00	0,00	0,00	828.000,00	813.275,76	-14.724,24	0,00
TU1209031	SGRAVI DI ONERI CONTRIBUTIVA FAVORE DEI DATORI DI LAVORO CHE SPILUNGO CONTRATTI DI LAVORO PER I CONTRIBUTIVI DI LAVORO EXTRA-COMUNITARI AL SENSO DELL'ART. 4 COMMA 2 L. 28/2/1987	150.000,00	0,00	115.000,00	31.000,00	137.403,46	106.403,46	0,00	0,00	0,00	31.000,00	137.403,46	106.403,46	0,00
TU1209033	SGRAVI DI ONERI CONTRIBUTIVA FAVORE DI IMPRESE A INCREMENTO DEI LIVELLI OCCUPAZIONALI DI CUI ALL'ART. 4, C. 2, DELLA LEGGE N. 448/1987	245.676.031,00	25.671.969,00	0,00	271.350.000,00	254.399.656,27	-16.950.343,73	0,00	0,00	0,00	271.350.000,00	254.399.656,27	-16.950.343,73	0,00
TU1209034	SGRAVI DI ONERI CONTRIBUTIVA FAVORE DELLE IMPRESE ARMATRICI PER IL PERSONALE IMBARCATO SU NAVISCRITTE NEL REGISTRO INTERNAZIONALE DI SUALL'ART. 6, C. 2, DEL D.L. N. 457/1987 CONVERTITO IN LEGGE N. 30/1988	3.850.000,00	0,00	991.000,00	2.859.000,00	2.218.764,37	-640.235,63	0,00	0,00	0,00	2.859.000,00	2.218.764,37	-640.235,63	0,00
TU1209036	SGRAVI DI ONERI CONTRIBUTIVA FAVORE DI DATORI DI LAVORO CHE ASSUMONO LAVORATORI FRONTALIERI AI SENSI DELL'ART. 4, C. 4, LEGGE N. 147/1987	10.000,00	0,00	0,00	10.000,00	35.319,53	25.319,53	0,00	0,00	0,00	10.000,00	35.319,53	25.319,53	0,00
TU1209038	SGRAVI DI ONERI CONTRIBUTIVA FAVORE DELLE IMPRESE ARMATRICI CHE ESERCITANO LA PESCA ALTRE GUASTRETTE (LA PESCA MEDITERRANEA DI CUI ALL'ART. 6-BIS DELLA LEGGE N. 30/1988	4.092.642,00	0,00	1.642,00	4.091.000,00	3.392.189,14	-698.810,86	0,00	0,00	0,00	4.091.000,00	3.392.189,14	-698.810,86	0,00
TU1209040	SGRAVI DI ONERI CONTRIBUTIVA FAVORE DELLE IMPRESE ARMATORIALI DI NAVI BATTENTI BANDIERA ITALIANA ADIBITE AL CABOTAGGIO MARITTIMO AI SENSI DELL'ART. 9, C. 1, LEGGE N. 527/1998	203.500,00	0,00	40.900,00	162.600,00	392.663,04	230.063,04	0,00	0,00	0,00	162.600,00	392.663,04	230.063,04	0,00
TU1209042	SGRAVI DI ONERI CONTRIBUTIVA FAVORE DELLE IMPRESE CHE ASSUMONO LAVORATORI TEMPORANEO AL SENSI DELL'ART. 10, COMMA 2, E 3 DELLA LEGGE N. 53/2000	43.393.000,00	0,00	5.472.000,00	37.921.000,00	37.983.273,22	62.273,22	0,00	0,00	0,00	37.921.000,00	37.983.273,22	62.273,22	0,00
TU1209043	SGRAVI DI ONERI CONTRIBUTIVI DI CUI ALL'ART. 116, C. 1, 2, 3 E 4 DELLA LEGGE N. 386/2000 A FAVORE DELLE IMPRESE CHE ATTUANO I PROGRAMMI DI FIDUCIARIO AL SENSO DELL'ART. 5, D.L. N. 510/1986	0,00	0,00	0,00	0,00	765.209,90	765.209,90	0,00	0,00	0,00	0,00	765.209,90	765.209,90	0,00
TU1209044	SGRAVI DI ONERI CONTRIBUTIVA RELATIVA ALLE PRESTAZIONI TEMPORANEE DI CUI ALL'ART. 120, C. 1, E 2 DELLA LEGGE N. 386/2000	2.392.100.000,00	4.641.000,00	0,00	2.396.741.000,00	2.351.102.723,39	-35.638.276,61	0,00	0,00	0,00	2.396.741.000,00	2.351.102.723,39	-35.638.276,61	0,00

Codice Capolo	Denominazione Capolo	Previsioni Iniziali		Variazioni		Previsioni definitive		Somme impegnate		Gestione dei residui		Gestione di cassa		Totale residui al termine dell'esercizio
		in aumento	in diminuzione	Totale impegni	Differenze rispetto alle previsioni	Iniziali	Variazioni	Totali	Previsioni definitive	Pagamenti	Differenze rispetto alle previsioni			
1.4 - TITOLO IV - PARTITE DI GIRO														
1.4.1 - USCITE AVVENTI NATURA DI PARTITE DI GIRO														
1.4.1.21 - Uscite avventi natura di partite di giro														
U4121008	VERSAMENTO DI CONTRIBUTI ASSOCIATIVI RISCOSSI PER CONTO DELLE ORGANIZZAZIONI SINDACALI	0,00	26.190.303,49	188.034.609,97	181.592.672,12	-6.441.937,75	24.619.568,47	0,00	24.619.568,47	186.552.021,04	-7.721.519,47	17.860.219,55		
U4121009	VERSAMENTO DI CONTRIBUTI RISCOSSI PER CONTO DI ALTRI ENTI	10.884.102,76	0,00	71.260.101,76	84.688.850,31	13.428.748,55	27.216.890,12	-42.446,20	27.174.443,92	80.724.433,83	23.149.827,97	31.139.660,60		
U4121026	VERSAMENTO DI CONTRIBUTI PER LAVORATORI AGRICOLI (SUBORDINATI E AUTONOMI) RISCOSSI PER FONTO DELL'INAIL	0,00	32.484.852,00	615.854.765,56	615.805.709,62	59.950.944,06	2.131.996.663,51	-12.281.861,34	2.119.714.802,17	556.965.820,45	13.218.882,03	2.225.735.809,31		
U4121027	VERSAMENTO DI CONTRIBUTI RISCOSSI PER AGRICOLI (SUBORDINATI E AUTONOMI) RISCOSSI PER FONTO DELL'INAIL	0,00	0,00	76.100.000,00	80.253.668,81	4.153.668,81	11.704.369,04	0,00	11.704.369,04	79.163.207,07	3.063.207,07	12.794.820,78		
U4121035	VERSAMENTO ALLA SOCIETA' CESSIONARIA DI SOMME RISCOSE IN CONTO CREDITI CONTRIBUTIVI CEDUTI AI SENSI DELL'ART. 1, D.L. N. 308/1999	150.000.000,00	0,00	300.000.000,00	360.526.629,63	60.526.629,63	43.487.510,66	0,00	43.487.510,66	372.297.498,77	63.562.884,11	31.718.641,52		
U4121036	MODIFICAZIONE DELL'ART. 1, D.L. N. 308/1999 PER LA CESSAZIONE DEI CONTRIBUTI RISCOSSI PER FONTO DELL'INAIL	780.064,84	44.902,00	824.966,84	0,00	-824.966,84	62.573.693,30	0,00	62.573.693,30	0,00	0,00	62.573.693,30		
U4121039	MODIFICAZIONE DELL'ART. 1, D.L. N. 308/1999 PER LA CESSAZIONE DEI CONTRIBUTI RISCOSSI PER FONTO DELL'INAIL	0,00	0,00	0,00	3.522.961,37	3.522.961,37	36.885.819,85	0,00	36.885.819,85	13.218.882,03	13.218.882,03	27.189.899,19		
U4121041	RIMBORSO DEI CONTRIBUTI RELATIVI AI LAVORATORI AGRICOLI (DIPENDENTI E AUTONOMI) EFFETTUATO PER FONTO DELL'INAIL	0,00	0,00	0,00	6.389,36	6.389,36	20.407,46	0,00	20.407,46	8.872,59	8.872,59	17.924,23		
U4121042	RIMBORSO DEI CONTRIBUTI RELATIVI AI LAVORATORI AGRICOLI (DIPENDENTI E AUTONOMI) EFFETTUATO PER FONTO DELL'INAIL	0,00	0,00	0,00	6.389,36	6.389,36	20.407,46	0,00	20.407,46	8.872,59	8.872,59	17.924,23		
U4121043	RIMBORSO DEI CONTRIBUTI RELATIVI AI LAVORATORI AGRICOLI (DIPENDENTI E AUTONOMI) EFFETTUATO PER FONTO DELL'INAIL	0,00	0,00	0,00	6.389,36	6.389,36	20.407,46	0,00	20.407,46	8.872,59	8.872,59	17.924,23		
U4121044	RIMBORSO DEI CONTRIBUTI RELATIVI AI LAVORATORI AGRICOLI (DIPENDENTI E AUTONOMI) EFFETTUATO PER FONTO DELL'INAIL	0,00	0,00	0,00	6.389,36	6.389,36	20.407,46	0,00	20.407,46	8.872,59	8.872,59	17.924,23		
U4121045	RIMBORSO DEI CONTRIBUTI RELATIVI AI LAVORATORI AGRICOLI (DIPENDENTI E AUTONOMI) EFFETTUATO PER FONTO DELL'INAIL	0,00	0,00	0,00	6.389,36	6.389,36	20.407,46	0,00	20.407,46	8.872,59	8.872,59	17.924,23		
U4121046	RIMBORSO DEI CONTRIBUTI RELATIVI AI LAVORATORI AGRICOLI (DIPENDENTI E AUTONOMI) EFFETTUATO PER FONTO DELL'INAIL	0,00	0,00	0,00	6.389,36	6.389,36	20.407,46	0,00	20.407,46	8.872,59	8.872,59	17.924,23		
U4121047	RIMBORSO DEI CONTRIBUTI RELATIVI AI LAVORATORI AGRICOLI (DIPENDENTI E AUTONOMI) EFFETTUATO PER FONTO DELL'INAIL	0,00	0,00	0,00	6.389,36	6.389,36	20.407,46	0,00	20.407,46	8.872,59	8.872,59	17.924,23		
U4121048	RIMBORSO DEI CONTRIBUTI RELATIVI AI LAVORATORI AGRICOLI (DIPENDENTI E AUTONOMI) EFFETTUATO PER FONTO DELL'INAIL	0,00	0,00	0,00	6.389,36	6.389,36	20.407,46	0,00	20.407,46	8.872,59	8.872,59	17.924,23		
U4121049	RIMBORSO DEI CONTRIBUTI RELATIVI AI LAVORATORI AGRICOLI (DIPENDENTI E AUTONOMI) EFFETTUATO PER FONTO DELL'INAIL	0,00	0,00	0,00	6.389,36	6.389,36	20.407,46	0,00	20.407,46	8.872,59	8.872,59	17.924,23		
U4121050	RIMBORSO DEI CONTRIBUTI RELATIVI AI LAVORATORI AGRICOLI (DIPENDENTI E AUTONOMI) EFFETTUATO PER FONTO DELL'INAIL	0,00	0,00	0,00	6.389,36	6.389,36	20.407,46	0,00	20.407,46	8.872,59	8.872,59	17.924,23		
U4121051	RIMBORSO DEI CONTRIBUTI RELATIVI AI LAVORATORI AGRICOLI (DIPENDENTI E AUTONOMI) EFFETTUATO PER FONTO DELL'INAIL	0,00	0,00	0,00	6.389,36	6.389,36	20.407,46	0,00	20.407,46	8.872,59	8.872,59	17.924,23		
U4121052	RIMBORSO DEI CONTRIBUTI RELATIVI AI LAVORATORI AGRICOLI (DIPENDENTI E AUTONOMI) EFFETTUATO PER FONTO DELL'INAIL	0,00	0,00	0,00	6.389,36	6.389,36	20.407,46	0,00	20.407,46	8.872,59	8.872,59	17.924,23		
U4121053	RIMBORSO DEI CONTRIBUTI RELATIVI AI LAVORATORI AGRICOLI (DIPENDENTI E AUTONOMI) EFFETTUATO PER FONTO DELL'INAIL	0,00	0,00	0,00	6.389,36	6.389,36	20.407,46	0,00	20.407,46	8.872,59	8.872,59	17.924,23		
U4121054	RIMBORSO DEI CONTRIBUTI RELATIVI AI LAVORATORI AGRICOLI (DIPENDENTI E AUTONOMI) EFFETTUATO PER FONTO DELL'INAIL	0,00	0,00	0,00	6.389,36	6.389,36	20.407,46	0,00	20.407,46	8.872,59	8.872,59	17.924,23		
U4121055	RIMBORSO DEI CONTRIBUTI RELATIVI AI LAVORATORI AGRICOLI (DIPENDENTI E AUTONOMI) EFFETTUATO PER FONTO DELL'INAIL	0,00	0,00	0,00	6.389,36	6.389,36	20.407,46	0,00	20.407,46	8.872,59	8.872,59	17.924,23		
U4121056	RIMBORSO DEI CONTRIBUTI RELATIVI AI LAVORATORI AGRICOLI (DIPENDENTI E AUTONOMI) EFFETTUATO PER FONTO DELL'INAIL	0,00	0,00	0,00	6.389,36	6.389,36	20.407,46	0,00	20.407,46	8.872,59	8.872,59	17.924,23		
U4121057	RIMBORSO DEI CONTRIBUTI RELATIVI AI LAVORATORI AGRICOLI (DIPENDENTI E AUTONOMI) EFFETTUATO PER FONTO DELL'INAIL	0,00	0,00	0,00	6.389,36	6.389,36	20.407,46	0,00	20.407,46	8.872,59	8.872,59	17.924,23		
U4121058	RIMBORSO DEI CONTRIBUTI RELATIVI AI LAVORATORI AGRICOLI (DIPENDENTI E AUTONOMI) EFFETTUATO PER FONTO DELL'INAIL	0,00	0,00	0,00	6.389,36	6.389,36	20.407,46	0,00	20.407,46	8.872,59	8.872,59	17.924,23		
U4121059	RIMBORSO DEI CONTRIBUTI RELATIVI AI LAVORATORI AGRICOLI (DIPENDENTI E AUTONOMI) EFFETTUATO PER FONTO DELL'INAIL	0,00	0,00	0,00	6.389,36	6.389,36	20.407,46	0,00	20.407,46	8.872,59	8.872,59	17.924,23		
U4121060	RIMBORSO DEI CONTRIBUTI RELATIVI AI LAVORATORI AGRICOLI (DIPENDENTI E AUTONOMI) EFFETTUATO PER FONTO DELL'INAIL	0,00	0,00	0,00	6.389,36	6.389,36	20.407,46	0,00	20.407,46	8.872,59	8.872,59	17.924,23		
U4121061	RIMBORSO DEI CONTRIBUTI RELATIVI AI LAVORATORI AGRICOLI (DIPENDENTI E AUTONOMI) EFFETTUATO PER FONTO DELL'INAIL	0,00	0,00	0,00	6.389,36	6.389,36	20.407,46	0,00	20.407,46	8.872,59	8.872,59	17.924,23		
U4121062	RIMBORSO DEI CONTRIBUTI RELATIVI AI LAVORATORI AGRICOLI (DIPENDENTI E AUTONOMI) EFFETTUATO PER FONTO DELL'INAIL	0,00	0,00	0,00	6.389,36	6.389,36	20.407,46	0,00	20.407,46	8.872,59	8.872,59	17.924,23		
U4121063	RIMBORSO DEI CONTRIBUTI RELATIVI AI LAVORATORI AGRICOLI (DIPENDENTI E AUTONOMI) EFFETTUATO PER FONTO DELL'INAIL	0,00	0,00	0,00	6.389,36	6.389,36	20.407,46	0,00	20.407,46	8.872,59	8.872,59	17.924,23		
U4121064	RIMBORSO DEI CONTRIBUTI RELATIVI AI LAVORATORI AGRICOLI (DIPENDENTI E AUTONOMI) EFFETTUATO PER FONTO DELL'INAIL	0,00	0,00	0,00	6.389,36	6.389,36	20.407,46	0,00	20.407,46	8.872,59	8.872,59	17.924,23		
U4121065	RIMBORSO DEI CONTRIBUTI RELATIVI AI LAVORATORI AGRICOLI (DIPENDENTI E AUTONOMI) EFFETTUATO PER FONTO DELL'INAIL	0,00	0,00	0,00	6.389,36	6.389,36	20.407,46	0,00	20.407,46	8.872,59	8.872,59	17.924,23		
U4121066	RIMBORSO DEI CONTRIBUTI RELATIVI AI LAVORATORI AGRICOLI (DIPENDENTI E AUTONOMI) EFFETTUATO PER FONTO DELL'INAIL	0,00	0,00	0,00	6.389,36	6.389,36	20.407,46	0,00	20.407,46	8.872,59	8.872,59	17.924,23		
U4121067	RIMBORSO DEI CONTRIBUTI RELATIVI AI LAVORATORI AGRICOLI (DIPENDENTI E AUTONOMI) EFFETTUATO PER FONTO DELL'INAIL	0,00	0,00	0,00	6.389,36	6.389,36	20.407,46	0,00	20.407,46	8.872,59	8.872,59	17.924,23		
U4121068	RIMBORSO DEI CONTRIBUTI RELATIVI AI LAVORATORI AGRICOLI (DIPENDENTI E AUTONOMI) EFFETTUATO PER FONTO DELL'INAIL	0,00	0,00	0,00	6.389,36	6.389,36	20.407,46	0,00	20.407,46	8.872,59	8.872,59	17.924,23		
U4121069	RIMBORSO DEI CONTRIBUTI RELATIVI AI LAVORATORI AGRICOLI (DIPENDENTI E AUTONOMI) EFFETTUATO PER FONTO DELL'INAIL	0,00	0,00	0,00	6.389,36	6.389,36	20.407,46	0,00	20.407,46	8.872,59	8.872,59	17.924,23		
U4121070	RIMBORSO DEI CONTRIBUTI RELATIVI AI LAVORATORI AGRICOLI (DIPENDENTI E AUTONOMI) EFFETTUATO PER FONTO DELL'INAIL	0,00	0,00	0,00	6.389,36	6.389,36	20.407,46	0,00	20.407,46	8.872,59	8.872,59	17.924,23		
U4121071	RIMBORSO DEI CONTRIBUTI RELATIVI AI LAVORATORI AGRICOLI (DIPENDENTI E AUTONOMI) EFFETTUATO PER FONTO DELL'INAIL	0,00	0,00	0,00	6.389,36	6.389,36	20.407,46	0,00	20.407,46	8.872,59	8.872,59	17.924,23		
U4121072	RIMBORSO DEI CONTRIBUTI RELATIVI AI LAVORATORI AGRICOLI (DIPENDENTI E AUTONOMI) EFFETTUATO PER FONTO DELL'INAIL	0,00	0,00	0,00	6.389,36	6.389,36	20.407,46	0,00	20.407,46	8.872,59	8.872,59	17.924,23		
U4121073	RIMBORSO DEI CONTRIBUTI RELATIVI AI LAVORATORI AGRICOLI (DIPENDENTI E AUTONOMI) EFFETTUATO PER FONTO DELL'INAIL	0,00	0,00	0,00	6.389,36	6.389,36	20.407,46	0,00	20.407,46	8.872,59	8.872,59	17.924,23		
U4121074	RIMBORSO DEI CONTRIBUTI RELATIVI AI LAVORATORI AGRICOLI (DIPENDENTI E AUTONOMI) EFFETTUATO PER FONTO DELL'INAIL	0,00	0,00	0,00	6.389,36	6.389,36	20.407,46	0,00	20.407,46	8.872,59	8.872,59	17.924,23		
U4121075	RIMBORSO DEI CONTRIBUTI RELATIVI AI LAVORATORI AGRICOLI (DIPENDENTI E AUTONOMI) EFFETTUATO PER FONTO DELL'INAIL	0,00	0,00	0,00	6.389,36	6.389,36	20.407,46	0,00	20.407,46	8.872,59	8.872,59	17.924,23		
U4121076	RIMBORSO DEI CONTRIBUTI RELATIVI AI LAVORATORI AGRICOLI (DIPENDENTI E AUTONOMI) EFFETTUATO PER FONTO DELL'INAIL	0,00	0,00	0,00	6.389,36	6.389,36	20.407,46	0,00	20.407,46	8.872,59	8.872,59	17.924,23		
U4121077	RIMBORSO DEI CONTRIBUTI RELATIVI AI LAVORATORI AGRICOLI (DIPENDENTI E AUTONOMI) EFFETTUATO PER FONTO DELL'INAIL	0,00	0,00	0,00	6.389,36	6.389,36	20.407,46	0,00	20.407,46	8.872,59	8.872,59	17.924,23		
U4121078	RIMBORSO DEI CONTRIBUTI RELATIVI AI LAVORATORI AGRICOLI (DIPENDENTI E AUTONOMI) EFFETTUATO PER FONTO DELL'INAIL	0,00	0,00	0,00	6.389,36	6.389,36	20.407,46	0,00	20.407,46	8.872,59	8.872,59	17.924,23		
U4121079	RIMBORSO DEI CONTRIBUTI RELATIVI AI LAVORATORI AGRICOLI (DIPENDENTI E AUTONOMI) EFFETTUATO PER FONTO DELL'INAIL	0,00	0,00	0,00	6.389,36	6.389,36	20.407,46	0,00	20.407,46	8.872,59	8.872,59	17.924,23		
U4121080	RIMBORSO DEI CONTRIBUTI RELATIVI AI LAVORATORI AGRICOLI (DIPENDENTI E AUTONOMI) EFFETTUATO PER FONTO DELL'INAIL	0,00	0,00	0,00	6.389,36	6.389,36	20.407,46	0,00	20.407,46	8.872,59	8.872,59	17.924,23		
U4121081	RIMBORSO DEI CONTRIBUTI RELATIVI AI LAVORATORI AGRICOLI (DIPENDENTI E AUTONOMI) EFFETTUATO PER FONTO DELL'INAIL	0,00	0,00	0,00	6.389,36	6.389,36	20.407,46	0,00	20.407,46	8.872,59	8.872,59	17.924,23		
U4121082	RIMBORSO DEI CONTRIBUTI RELATIVI AI LAVORATORI AGRICOLI (DIPENDENTI E AUTONOMI) EFFETTUATO PER FONTO DELL'INAIL	0,00	0,00	0,00	6.389,36	6.389,36	20.407,46	0,00	20.407,46	8.872,59	8.872,59	17.924,23		
U4121083	RIMBORSO DEI CONTRIBUTI RELATIVI AI LAVORATORI AGRICOLI (DIPENDENTI E AUTONOMI) EFFETTUATO PER FONTO DELL'INAIL	0,00	0,00	0,00	6.389,36	6.389,36	20.407,46	0,00	20.407,46	8.872,59	8.872,59	17.924,23		
U4121084	RIMBORSO DEI CONTRIBUTI RELATIVI AI LAVORATORI AGRICOLI (DIPENDENTI E AUTONOMI) EFFETTUATO PER FONTO DELL'INAIL	0,00	0,00	0,00	6.389,36	6.389,36	20.407,46	0,00	20.407,46	8.872,59	8.872,59	17.924,23		
U4121085	RIMBORSO DEI CONTRIBUTI RELATIVI AI LAVORATORI AGRICOLI (DIPENDENTI E AUTONOMI) EFFETTUATO PER FONTO DELL'INAIL	0,00	0,00	0,00	6.389,36	6.389,36	20.407,46	0,00	20.407,46	8.872,59	8.872,59	17.924,23		
U4121086	RIMBORSO DEI CONTRIBUTI RELATIVI AI LAVORATORI AGRICOLI (DIPENDENTI E AUTONOMI) EFFETTUATO PER FONTO DELL'INAIL	0,00	0,00	0,00	6.389,36	6.389,36	20.407,46	0,00	20.407,46	8.872,59	8.872,59	17.924,23		
U4121087														

Codice Capiblo	Denominazione Capiblo	Previsioni iniziali		Variazioni in diminuzione		Previsioni definitive	Somme impegnate		Gestione dei residui		Gestione di cassa		Totale residui al termine dell'esercizio
		in aumento	in diminuzione	Totale impegni	Differenze rispetto alle previsioni		Iniziali	Variazioni	Totali	Previsioni definitive	Pagamenti	Differenze rispetto alle previsioni	
UPB 2 - D.C. PENSIONI													
2.1 - TIPOLO I - USCITE CORRENTI													
2.1.2 - INTERVENTI DIVERSI													
2.1.2.05 - Uscite per prestazioni liquidazioni													
ZU1205001	FAMILIARI	176.287.125.374,00	1.082.563.188,42	0,00	177.349.888.562,42	178.429.771.695,40	1.090.083.132,98	2.594.138.600,87	-1.988.267.943,23	605.670.857,64	177.303.961.136,16	178.046.422.064,92	989.220.283,12
ZU1205016	GESTIONI PENSIONISTICHE LIQUIDAZIONE IN CAPITALE, INDENNITA', ASSEI E LIQUIDAZIONI	12.611.692.658,94	491.898.065,23	0,00	13.103.590.724,17	12.793.809.466,26	-309.581.237,91	81.896.083,12	-77.244.793,44	4.451.289,68	13.103.448.191,49	12.766.647.468,74	41.613.307,20
Totale 2.1.2.05 - Uscite per prestazioni liquidazioni		188.878.818.032,94	1.574.261.253,65	0,00	190.453.070.286,59	191.223.581.181,66	770.501.895,07	2.675.834.683,99	-2.066.512.736,67	610.321.847,32	190.407.409.327,95	190.803.069.533,66	1.030.833.595,32
2.1.2.06 - Trasferimenti passivi													
ZU1206050	VACANZE PENSIONI (TRATTAMENTO IN ASSENZA) - TRASFERIMENTI ALTRI ENTI DI PREVIDENZA	885.465.100,00	176.087.400,00	0,00	1.061.572.500,00	805.970.350,58	-255.602.149,42	2.059.905,42	0,00	2.059.905,42	1.063.427.673,12	807.951.152,50	439.103,50
Totale 2.1.2.06 - Trasferimenti passivi		885.465.100,00	176.087.400,00	0,00	1.061.572.500,00	805.970.350,58	-255.602.149,42	2.059.905,42	0,00	2.059.905,42	1.063.427.673,12	807.951.152,50	439.103,50
2.1.2.07 - Opere finanziarie													
ZU1207002	INTERESSI PASSIVI SULLE PRESTAZIONI ARRIETRATE	79.499.656,13	0,00	4.812.560,34	74.687.095,79	34.411.204,77	-40.275.891,02	0,00	0,00	0,00	74.687.095,79	34.411.204,77	-40.275.891,02
Totale 2.1.2.07 - Opere finanziarie		79.499.656,13	0,00	4.812.560,34	74.687.095,79	34.411.204,77	-40.275.891,02	0,00	0,00	0,00	74.687.095,79	34.411.204,77	-40.275.891,02
2.1.2.08 - Poste correttive e compensative di entrate correnti													
ZU1208004	RIMBORSO DI RISERVE E DI VALORI CAPITALI	2.061.372,00	334.628,00	0,00	2.396.000,00	1.528.340,59	-867.659,41	0,00	0,00	0,00	2.396.000,00	1.528.340,59	-867.659,41
ZU1208005	RIMBORSO DI PROVENTI DERIVANTI DAL DIVIETO DI CUMULO TRA PENSIONE E RETRIBUZIONE	90.000,00	0,00	0,00	90.000,00	103.411,96	13.411,96	0,00	0,00	0,00	90.000,00	103.411,96	13.411,96
ZU1208052	RIMBORSO DI PROVENTI CONNESSI CON L'ESTENSIONE DEL REGIME DI TOTALE CUMULABILITA' DELLA PENSIONE DI ANZIANITA' CONI REDDITA'	13.000,00	22.000,00	0,00	35.000,00	33.815,86	-1.184,14	0,00	0,00	0,00	35.000,00	33.815,86	-1.184,14
ZU1208053	RIMBORSO DI QUOTE DI CONTRIBUTI A SALVATORIA DEI PERIODI DI CONI REDDITI DA LAVORO DI CUI ALL'ART. 44 C. 3. LEGGE N. 289/2002	0,00	0,00	0,00	0,00	70.840,40	70.840,40	0,00	0,00	0,00	70.840,40	70.840,40	0,00
Totale 2.1.2.08 - Poste correttive e compensative di entrate correnti		2.164.372,00	356.628,00	0,00	2.521.000,00	1.736.408,81	-784.591,19	0,00	0,00	0,00	2.521.000,00	1.736.408,81	-784.591,19
2.1.2.09 - Uscite non classificabili in altre voci													
ZU1210005	CONTRIBUTI, RISERVE E VALORI CAPITALI TRASFERITI A ENTI E ORGANISMI COMUNITARI	15.000.000,00	0,00	3.000.000,00	12.000.000,00	9.374.832,84	-2.625.167,16	0,00	0,00	0,00	12.000.000,00	9.374.832,84	-2.625.167,16
ZU1210009	SPESE PER RIMBORSI CONNESSE A CONTRORVERSE IN MATERIA PREVIDENZIALE	2.062.410,35	0,00	259.590,35	1.802.820,00	1.206.665,09	-596.254,91	0,00	0,00	0,00	1.802.820,00	1.206.665,09	-596.254,91
ZU1210012	SPESE DERIVANTI DAL RICONFERIMENTO A GETTITA' DEL CORRISPETTIVO NEL PERICOLO ART. 31/2/1989	0,00	0,00	0,00	0,00	274.217,44	274.217,44	0,00	0,00	0,00	274.217,44	274.217,44	0,00
Totale 2.1.2.09 - Uscite non classificabili in altre voci		17.062.410,35	0,00	3.259.590,35	13.802.820,00	10.581.397,93	-3.221.422,07	274.217,44	0,00	0,00	13.802.820,00	10.581.397,93	-3.221.422,07
TOTALE USCITE CORRENTI D.C. PENSIONI		189.863.026.571,42	1.750.705.281,65	8.072.150,68	191.405.662.702,38	192.076.280.543,75	470.617.841,37	2.678.168.806,85	-2.066.512.736,67	612.656.070,18	191.561.847.916,86	191.857.386.697,67	1.031.546.916,26

Codice Capibolo	Denominazione Capibolo	Previsioni iniziali	Variazioni in diminuzione		Previsioni definitive	Somme impegnate	Gestione dei residui			Totale residui al termine dell'esercizio		
			in aumento	in diminuzione			Previsioni definitive	Variazioni	Intiziali		Differenze rispetto alle previsioni	
24 - TITOLO IV - PARTITE DI GIRO												
2.4.1 - USCITE AVVENTI NATURA DI PARTITE DI GIRO												
2.4.1.21 - Uscite avventi natura di partite di giro												
204121006	VERSAMENTO ALLO STATO DI RITENUTE EX ONPI SULLE PENSIONI - ART. 1 DUDDECIES LEGGE N. 64/1979	2.084.504,00	0,00	7.260,56	2.077.243,44	2.077.243,44	0,00	572.317,45	2.528.841,17	2.077.507,37	-451.338,80	572.053,52
204121007	VERSAMENTO ALLE ORGANIZZAZIONI SINDACALI DI RITENUTE SU PENSIONI PER CONTRIBUTI ASSOCIATIVI	342.474.424,00	0,00	211.180,86	342.263.243,14	347.897.043,43	5.433.800,29	16.906.571,11	342.280.793,07	346.850.853,46	4.570.160,39	17.751.661,08
204121009	VERSAMENTO ALL'INAPAD DEL CONTRIBUTO SU PENSIONI PER L'ACCESSO ALLE PRESTAZIONI ECONOMICHE DI CUI ALL'ART. 3 DEL D.M. 7 MARZO 2007, N. 45	10.000,00	0,00	4.000,00	6.000,00	6.654,51	654,51	35.118,70	0,00	0,00	0,00	41.773,21
204121014	SPESSE PER ACCERTAMENTI MEDICO-LEGALI PER VIAGGIO AGLI ASSISTITE E COMPENSI PER ACCERTAMENTI SPECIALISTICI (ESTERNI)	400,00	0,00	200,00	200,00	0,00	-200,00	0,00	0,00	0,00	-200,00	0,00
204121040	VERSAMENTO ALLO STATO DELLE RITENUTE SU PENSIONI PER IL CONTRIBUTO DI SOLIDARIETA' DI CUI ALL'ART. 13 DELLA LEGGE N. 30/2003	0,00	0,00	0,00	0,00	0,00	0,00	160.414,08	0,00	0,00	0,00	160.414,08
Totale 2.4.1.21 - Uscite avventi natura di partite di giro		344.599.328,00	0,00	222.641,42	344.376.686,58	349.760.941,38	5.433.254,80	17.673.421,34	344.809.837,24	348.928.460,83	4.118.623,59	18.525.901,89
TOTALE PARTITE DI GIRO D.C. PENSIONI		344.599.328,00	0,00	222.641,42	344.376.686,58	349.760.941,38	5.433.254,80	17.673.421,34	344.809.837,24	348.928.460,83	4.118.623,59	18.525.901,89
Totale Entrate - UPR 2 - D.C. PENSIONI		100.207.598.899,42	1.760.705.281,65	8.284.792,11	191.950.099.388,08	192.626.061.485,13	476.052.096,17	2.695.842.228,19	630.328.491,52	192.006.318.158,59	99.660.804,46	1.050.072.818,15

Codice Capiblo	Denominazione Capiblo	Variazioni		Previsioni definitive	Somme impegnate		Gestione dei residui		Gestione di cassa		Totale residui al termine dell'esercizio		
		in aumento	in diminuzione		Totale impegni	Differenza rispetto alle previsioni	Initiali	Variazioni	Totali	Previsioni definitive		Pagamenti	Differenza rispetto alle previsioni
UPB 3 - D.C. PRESTAZIONI A SOSTEGNO DEL REDDITO													
3.1 - TITOLO I - USCITE CORRENTI													
3.1.2 - INTERVENTI DIVERSI													
3.1.2.006 - Uscite per prestazioni assistenziali													
SUI205000	PRESTAZIONI ANTICIPATE DALLE AZIENDE TERZIARIE ALLA PRESSIONE DELLE AZIENDE TERCIE E DEI SERVIZI	12.987.581.270,83	0,00	12.985.304.430,78	11.594.832.237,03	-1.090.472.213,75	821.123.155,24	-7.210.248,59	813.912.907,65	12.859.259.348,35	11.878.483.394,97	-821.045.953,38	530.261.748,71
SUI205003	DISCOPATI NON AGRICOLI (IND. MOBILITA. IND. DISCOPAZIONE E RELATIVI TRATTAMENTI PER CARICHI FAMILIARI)	6.176.128.922,06	1.131.405.393,54	7.307.534.315,60	6.587.396.638,68	-720.147.718,92	61.648.843,98	0,00	61.648.843,98	7.307.534.315,60	6.588.457.180,53	-718.967.135,07	60.468.900,14
SUI205004	INDENNITA' DI DISCOPAZIONE E TRATTAMENTI PER CARICHI FAMILIARI AI LAVORATORI DIPENDENTI	1.973.888.016,00	0,00	246.225.452,00	1.845.872.795,76	116.200.231,76	13.321.986,02	0,00	13.321.986,02	1.727.672.564,00	1.846.708.221,19	119.035.657,19	12.686.560,59
SUI205005	AGRICOLI (INDENNITA' DI COLTIVAZIONI DIRETTI, MEZZAGRI E COLONI)	4.760.000,00	818.900,00	5.578.900,00	5.318.899,53	-259.000,47	1.271.888,04	0,00	1.271.888,04	5.578.000,00	5.380.199,77	-197.800,23	1.210.687,80
SUI205006	TRATTAMENTI PER CARICHI FAMILIARI AI LAVORATORI DOMESTICI E FAMILIARI	68.072.652,00	41.458.348,00	109.531.000,00	74.319.444,79	-35.211.655,21	2.252.479,63	0,00	2.252.479,63	109.531.000,00	73.445.475,57	-36.085.524,43	3.126.346,85
SUI205007	TRATTAMENTI PER CARICHI FAMILIARI AI PRESSIONATI EMPALSI	2.888.537,00	0,00	586.537,00	2.302.000,00	2.309.019,65	58.484,78	0,00	58.484,78	2.361.484,78	2.384.504,43	23.019,65	0,00
SUI205008	PRESTAZIONI ECONOMICHE ASSICURAZIONE CONTRO LA TUBERCOLOSIS E CONNESSE MIGRAZIONE PER MILIARI EROGATE DIRETTAMENTE IN UBE (MECCARI)	41.038.190,00	0,00	2.712.190,00	37.981.225,38	-344.764,62	1.777.340,81	0,00	1.777.340,81	38.326.000,00	37.995.937,17	-330.062,83	1.782.639,02
SUI205009	PRESTAZIONI ECONOMICHE EROGATE DIRETTAMENTE AI LAVORATORI O RIMBORSATE DIRETTAMENTE ALLE AZIENDE INTEGRAZIONI SALARIALI ASSEGNI FAMILIARI RELATIVE MAGGIORAZIONI, ASSEGNIFER CONGEDI MATRIMONIALI, INDENNITA' DI MALATTIA E TRATTAMENTI PER CARICHI FAMILIARI AI LAVORATORI EX ART. 2 LEGGE N. 464/82 (RETRIBUZIONI A DONATORI DI SANGUE)	916.330.445,60	1.463.043.552,36	2.379.373.997,96	1.887.979.339,42	-491.394.658,54	8.491.979,24	0,00	8.491.979,24	2.379.373.787,28	1.883.555.071,70	-495.818.715,58	12.916.246,96
SUI205010	INDENNITA' DI RICHIAMO ALLE ARMI IMPREGIATI NUCLEO FAMILIARE AI LAVORATORI AGRICOLI	7.467.090,00	10.801.610,00	0,00	18.268.700,00	17.551.671,01	-716.828,99	196.100,33	0,00	18.268.700,00	17.625.389,20	-643,310,80	122.582,14
SUI205011	PRIVATI EROGATE DIRETTAMENTE AI LAVORATORI AGRICOLI	160.464,00	0,00	16.334,00	132.965,86	-11.561,14	0,00	0,00	0,00	144.130,00	132.555,96	-11.564,14	0,00
SUI205013	PREMI DI CLASSE MARIITIME INDENNITA' DI MALATTIA E MATERNITA' INDENNITA' ALLE LAVORATRICI MADRI EX ART. 8 LEGGE N. 903/1977 (RIMBORSO AI DATORI DI LAVORO DELLE RETRIBUZIONI AI DONATORI DI SANGUE)	167.030.030,00	7.700.970,00	195.163.245,83	20.432.245,83	20.432.245,83	34.234.040,19	0,00	34.234.040,19	174.731.000,00	189.559.968,81	14.828.968,81	39.837.297,21
SUI205016	PRESTAZIONI DIVERSE A CARICO DI FONDI GESTIONI PENSIONISTICI (LIQUIDAZIONE INCAPITALE INDENNITA' DI RINVIAMENTO A CARICO DEL FONDO DI GARANZIA DI CUI ALL'ART. 2 DELLA LEGGE N. 297/1982)	31.254.603,00	17.214.532,00	0,00	29.774.697,04	-16.694.437,96	304.310,62	0,00	304.310,62	48.469.135,00	29.771.950,94	-18.697.184,06	307.056,72
SUI205017	PRESTAZIONI ECONOMICHE ACCESSORIE PER IL RIMBORSO AI DATORI DI LAVORO IN REGIME DI REGOLAMENTI O CONVENZIONI INTERNAZIONALI	470.727.000,00	3.953.900,00	0,00	576.590.079,16	101.909.179,16	2.240.217,27	0,00	2.240.217,27	474.680.900,00	578.451.379,92	103.770.479,92	378.916,51
SUI205018	PRESTAZIONI TEMPORANEE EROGATE PER CONTO DI ENTI E ORGANISMI ASSICURATORI ESTERI IN REGIME DI REGOLAMENTI O CONVENZIONI INTERNAZIONALI	5.059.800,00	209.200,00	0,00	11.705.479,39	6.436.478,39	0,00	0,00	0,00	5.269.000,00	11.705.478,39	6.436.478,39	0,00
SUI205020	PRESTAZIONI ECONOMICHE ACCESSORIE PER IL RIMBORSO AI DATORI DI LAVORO IN REGIME DI REGOLAMENTI O CONVENZIONI INTERNAZIONALI	8.100.000,00	4.902.240,00	0,00	13.002.240,00	-1.921.995,25	0,00	0,00	0,00	13.002.240,00	11.080.244,75	-1.921.995,25	0,00
SUI205021	PRESTAZIONI VARIE A CARICO DI PARTICOLARI FONDI SUSSIDI AGLI OPERAI ADDETTI ALLE MINIERE DI ZOLFO DELLA SICILIA (SUSSIDI AI COMMESSI DEGLI UFFICI DEL REGISTRO E DELLE POSTECHE E ASSEGNO VITALIZIO EREDITA' PACE-BASSOZZANI)	154,93	0,00	154,93	159,18	4,25	0,00	0,00	0,00	154,93	159,18	4,25	0,00
SUI205033	PRESTAZIONI ECONOMICHE PER RIMBORSO DI CONTRIBUTI A CARICO DEI SENI DELL'ART. 13 DELLA LEGGE N. 940/1986	80.000,00	0,00	80.000,00	95.424,24	15.424,24	0,00	0,00	0,00	80.000,00	95.424,24	15.424,24	0,00
SUI205046	PRESTAZIONI ECONOMICHE (ASSEGNO AI NUCLEI FAMILIARI E ASSEGNO PER MATERNI) CONCESE DAI COMUNI AI SENSI DELL'ART. 66 E 66 DELLA LEGGE N. 460/88 DELL'ART. 50 DELLA LEGGE N. 144/99 E SUCCESSIVE DISPOSIZIONI INTEGRATIVE	548.200.000,00	0,00	1.582.000,00	552.677.364,69	6.059.364,69	8.978.746,06	0,00	8.978.746,06	546.618.000,00	553.641.290,18	7.023.290,18	8.014.820,57

Codice Capiblo	Denominazione Capiblo	Variazioni		Somme impegnate		Gestione dei residui		Gestione di cassa		Totale residui al termine dell'esercizio		
		in aumento	in diminuzione	Previsioni definitive	Totale impegni	Differenze rispetto alle previsioni	Initiali	Variazioni	Totale		Previsioni definitive	Pagamenti
3U120580	PRESTAZIONI DIVERSE A CARICO DELLA GESTIONE MUTUALITA' EX POST	0,00	0,00	0,00	0,00	0,00	0,00	1.264.546,68	0,00	671.888,03	671.888,03	592.658,65
3U120590	PRESTAZIONI DIVERSE A CARICO DELLA GESTIONE DEL FONDO DI ASSISTENZA PER I CASI DI MALATTIA INDUSTRIALE (GIA DEL SOPPRESSO INPDAI)	0,00	0,00	0,00	0,00	0,00	0,00	370.628,78	0,00	0,00	0,00	370.628,78
3U120700	Totale 3.1.2.05 - Uscite per prestazioni istituzionali	24.215.595,635,42	2.868.038,745,00	638.241,893,05	24.309.503,889,37	26.445.395,788,27	24.309.503,889,37	984.826.600,12	-16.987.129,23	24.587.350,220,46	24.587.350,220,46	690.013.220,80
3.1.2.06 - Trasferimenti passivi												
3U120803	ONERI PER L'ASSISTENZA AI MALATI AI MALATI OI TUBERCOLOSI DI CUI ALL'ART. 2 DELLA LEGGE N. 234/1968 PER PERIODO FINO AL 31 DICEMBRE E 1968. DA VERSARE ALLA GESTIONE LIQUIDAZIONE DEGLI ENTI MUTUALISTICI DISCIPLINATI	0,00	0,00	0,00	0,00	0,00	0,00	1.281.645,36	0,00	0,00	0,00	1.281.645,36
Totale 3.1.2.06 - Trasferimenti passivi												
3U120700	Totale 3.1.2.05 - Uscite per prestazioni istituzionali	24.215.595,635,42	2.868.038,745,00	638.241,893,05	24.309.503,889,37	26.445.395,788,27	24.309.503,889,37	984.826.600,12	-16.987.129,23	24.587.350,220,46	24.587.350,220,46	690.013.220,80
3.1.2.07 - Oneri (diversità)												
3U120700	ONERI PER L'ASSISTENZA AI MALATI AI MALATI OI TUBERCOLOSI DI CUI ALL'ART. 2 DELLA LEGGE N. 234/1968 PER PERIODO FINO AL 31 DICEMBRE E 1968. DA VERSARE ALLA GESTIONE LIQUIDAZIONE DEGLI ENTI MUTUALISTICI DISCIPLINATI	3.435.500,00	740.500,00	0,00	0,00	4.177.000,00	4.177.000,00	0,00	0,00	4.177.000,00	4.177.000,00	0,00
Totale 3.1.2.07 - Oneri (diversità)												
3U120700	ONERI PER L'ASSISTENZA AI MALATI AI MALATI OI TUBERCOLOSI DI CUI ALL'ART. 2 DELLA LEGGE N. 234/1968 PER PERIODO FINO AL 31 DICEMBRE E 1968. DA VERSARE ALLA GESTIONE LIQUIDAZIONE DEGLI ENTI MUTUALISTICI DISCIPLINATI	10.000,000,00	0,00	0,00	10.000,000,00	2.219.839,62	2.219.839,62	0,00	0,00	10.000,000,00	2.219.839,62	-7.780,160,38
Totale 3.1.2.07 - Oneri finanziati												
3U121000	SPESA PER RISARCIMENTI CONNESSE A CONTROVERSE IN MATERIA ASSISTENZIALE (ESCLUSI ONERI SENENZE CORTE COSTITUZIONALE N. 495/1983 E N. 240/1984)	1.016.143,69	0,00	616.143,69	574.668,59	174.668,59	574.668,59	0,00	0,00	400,000,00	174.668,59	0,00
Totale 3.1.2.10 - Uscite non classificabili in altre voci												
3U121000	SPESA PER RISARCIMENTI CONNESSE A CONTROVERSE IN MATERIA ASSISTENZIALE (ESCLUSI ONERI SENENZE CORTE COSTITUZIONALE N. 495/1983 E N. 240/1984)	1.016.143,69	0,00	616.143,69	574.668,59	174.668,59	574.668,59	0,00	0,00	400,000,00	174.668,59	0,00
Totale 3.1.2.10 - Uscite non classificabili in altre voci												
3U121000	TOTALE USCITE CORRENTI D.C. - PRESTAZIONI A SOSTEGNO DEL REDDITO	24.230.051.579,11	2.868.778.245,90	638.858,036,74	24.317.041.976,04	26.459.972.788,27	24.317.041.976,04	988.108.245,48	-16.987.129,23	26.474.255.999,94	24.594.888,116,13	691.324.876,16
3.2 - TITOLO B - USCITE IN CONTO CAPITALE												
3.2.1 - INVESTIMENTI												
3.2.1.14 - Concessioni di crediti e anticipazioni												
3U211400	CONCESSIONE PRESTITI MUTUALITA' EX POST	0,00	0,00	0,00	0,00	0,00	0,00	768.861,44	0,00	219.526,56	219.526,56	549.334,88
3U211400	CONCESSIONE DI PRESTITI A PARTE DEL FONDO PERSONALE DIPENDENTE DA UN POSTE S.P.A. E SOCIETA' DEL GRUPPO	0,00	0,00	0,00	0,00	27.336.813,45	27.336.813,45	0,00	0,00	27.267.613,05	27.267.613,05	69.200,40
3U211400	ANTICIPAZIONI SUL TRATTAMENTO DI FINE RAPPORTO A CARICO DEL FONDO DI PREVIDENZA PER GLI IMPIEGATI DIPENDENTI DEI CONCESSIONARI DEL SERVIZIO DI RISCOSSIONE DEI TRIBUTI E DELLE ALTRE ENTE DELLO STATO E DEGLI ENTI PUBBLICI AI SENSI DELL'ART. 2. C. 1 DEL D.L. N. 79/1987 CONVERTITO NELLA LEGGE N. 140/1987	5.985.738,00	6.047.231,00	0,00	12.032.969,00	1.859.206,51	12.032.969,00	0,00	0,00	1.859.206,51	-10.173.762,49	0,00
3U211400	CONTRIBUTI A CARICO DEL FONDO DI PREVIDENZA PER GLI IMPIEGATI DIPENDENTI DELLE AZIENDE PRIVATE DEL GASVAL SENSI DELL'ART. 1 DELLA LEGGE N. 297/1982	0,00	0,00	0,00	0,00	508.599,15	508.599,15	0,00	0,00	508.599,15	508.599,15	0,00
3U211400	TOTALE USCITE IN CONTO CAPITALE D.C. - PRESTAZIONI A SOSTEGNO DEL REDDITO	5.985.738,00	6.047.231,00	0,00	12.032.969,00	28.704.619,11	11.671.650,11	768.861,44	0,00	12.032.969,00	28.854.945,27	618.535,28
Totale 3.2.1.14 - Concessioni di crediti e anticipazioni												
3U211400	TOTALE USCITE IN CONTO CAPITALE D.C. - PRESTAZIONI A SOSTEGNO DEL REDDITO	5.985.738,00	6.047.231,00	0,00	12.032.969,00	28.704.619,11	11.671.650,11	768.861,44	0,00	12.032.969,00	28.854.945,27	618.535,28

Codice Capilogo	Denominazione Capilogo	Previsioni iniziali		Variazioni in diminuzione		Previsioni definitive	Somme impegnate		Gestione dei residui		Totali	Gestione di cassa		Totale residui al termine dell'esercizio
		in aumento	in diminuzione	in aumento	in diminuzione		Totale impegni	Differenze rispetto alle previsioni	Iniziali	Variazioni		Previsioni definitive	Pagamenti	
3.4 - TITOLO IV - PARTITE DI GIRO														
3.4.1 - USCITE AVENTI NATURA DI PARTITE DI GIRO														
3.4.1.21 - Uscite aventi natura di partite di giro														
3U4121007	VERSAMENTO ALLE ORGANIZZAZIONI SINDACALI DI RITENUTE SU PRESTAZIONI ECONOMICHE TEMPORANEE PER CONTRIBUTI ASSOCIATIVI	63.404.913,00	6.345.084,27	0,00	0,00	69.749.997,27	77.270.762,56	7.520.765,29	9.313.771,15	69.742.651,19	74.248.170,99	4.505.519,80	12.336.362,72	
3U4121011	PAGAMENTO DI PRESTAZIONI PER CONTO DI ALTRI ENTI	5.014.572.517,86	857.445.413,69	0,00	0,00	5.872.017.931,55	5.263.291.159,50	-608.726.772,05	159.827.798,43	5.872.017.931,55	5.334.650.554,29	-537.357.377,26	88.468.403,64	
3U4121013	VERSAMENTO ALLE REGIONI DI CORRISPETTIVI PER PRESTAZIONI SANITARIE RECUPERATE PER CONTO DI ALTRI ENTI	0,00	0,00	0,00	0,00	0,00	0,00	0,00	1.282.843,39	0,00	0,00	0,00	1.282.843,39	
3U4121019	VERSAMENTO ALLE REGIONI DI CORRISPETTIVI PER RECUPERATE PER CONTO DELLE ISTITUZIONI ESTERE	0,00	0,00	0,00	0,00	0,00	0,00	0,00	44.388,52	0,00	0,00	0,00	44.388,52	
	Totale 3.4.1.21 - Uscite aventi natura di partite di giro	5.077.977.430,86	863.790.497,96	0,00	0,00	5.941.767.928,82	5.340.561.922,06	-601.206.006,76	170.468.801,48	5.941.767.928,82	5.408.898.725,28	-532.861.857,46	102.131.998,27	
	Totale PARTITE DI GIRO D.C. PRESTAZIONI A SOSTEGNO DEL REDDITO	5.077.977.430,86	863.790.497,96	0,00	0,00	5.941.767.928,82	5.340.561.922,06	-601.206.006,76	170.468.801,48	5.941.767.928,82	5.408.898.725,28	-532.861.857,46	102.131.998,27	
	Totale Entrate - UPB 3 - D.C. PRESTAZIONI A SOSTEGNO DEL REDDITO	29.314.014.747,97	3.748.616.974,66	638.858.036,74	0,00	32.413.773.686,09	29.867.308.417,21	-2.726.465.268,88	1.157.445.906,41	32.428.048.511,66	30.033.641.766,66	-2.394.407.725,00	794.045.409,71	

Codice Capolo	Denominazione Capolo	Variazioni		Previsioni definitive	Somme impegnate		Gestione dei residui		Totali	Previsioni definitive	Gestione di cassa		Totale residui al termine dell'esercizio
		in aumento	in diminuzione		Totale impegni	Differenze rispetto alle previsioni	Iniziali	Variazioni			Pagamenti	Differenze rispetto alle previsioni	
4.1.04 - Uscite per l'acquisto di beni di consumo e di servizi													
4U1104033	SPESA SERVIZIO DI MENSA PER IL PERSONALE (VEDI 4U1104034)	0,00	0,00	36.400,00	19.852,12	-16.547,88	111.759,78	-4.589,87	107.170,11	36.400,00	24.750,38	-11.648,62	102.271,85
4U1104034	SPESA SERVIZIO PERSONALE GIARDINIERA AL SERVIZIO DI PORTIERATO, CUSTODIA E VIGILANZA DEGLI IMMOBILI DISMESSI - ART. 43, COMMA 19, LEGGE N. 888/2000	0,00	0,00	0,00	0,00	0,00	17.192,36	0,00	17.192,36	0,00	0,00	0,00	17.192,36
Totale 4.1.04 - Uscite per l'acquisto di beni di consumo e di servizi		0,00	0,00	36.400,00	19.852,12	-16.547,88	128.952,14	-4.589,87	124.362,47	36.400,00	24.750,38	-11.648,62	119.464,21
4.1.2 - INTERVENTI DIVERSI													
4.1.2.05 - Uscite per prestazioni istituzionali													
4U1205014	ASSEGNI E ALTRE PRESTAZIONI DEL FONDO PER L'ASSISTENZA E L'EDUCAZIONE DEGLI ORFANI DEI DIPENDENTI DELL'ISTITUTO	5.000,00	0,00	71.000,00	71.319,53	319,53	0,00	0,00	71.319,53	71.000,00	71.319,53	319,53	0,00
Totale 4.1.2.05 - Uscite per prestazioni istituzionali		5.000,00	0,00	71.000,00	71.319,53	319,53	0,00	0,00	71.319,53	71.000,00	71.319,53	319,53	0,00
4.1.2.08 - Trasferimenti passivi													
4U1206061	CONTRIBUTI DELL'AGENZIA PER LE RELAZIONI SINDACALI DELLE PUBBLICHE AMMINISTRAZIONI ARAN AI SENSI DELL'ART. 50, C. 8, LETT. A), D. L. GS N. 291/1993	105.387,00	0,00	105.387,00	98.096,48	-7.300,60	8.083,58	0,00	8.083,58	105.387,00	98.096,48	-7.300,60	8.083,58
4U1206075	INTERVENTI ASSISTENZIALI A FAVORE DEI PORTIERI SUSSIDI BORSE DI STUDIO	25.000,00	0,00	17.000,00	17.000,00	0,00	25.000,00	0,00	25.000,00	17.000,00	3.000,00	-14.000,00	39.000,00
4U1206081	CONTRIBUTI A FAVORE DELL'AGENZIA PER LE RELAZIONI SINDACALI A FAVORE DEL PERSONALE (SUSSIDI AL FAVORE DEI DIPENDENTI CONTRIBUTI A FAVORE DEI FIGLI DEI DIPENDENTI LE COLONIE ESTIVE E IN OCCASIONE DELLE FESTIVITA' DI FINE ANNO CONTRIBUTI ED ONERI PER LE ATTIVITA' RICREATIVE DEL PERSONALE)	18.148.144,00	657.895,86	18.806.039,86	18.806.039,87	-0,01	8.339.198,72	-2.719,85	8.336.478,87	18.806.039,86	7.491.061,54	-11.314.978,34	19.651.457,20
4U1206084	EQUO INDEMNIZIO AL PERS. PER PERDITA INTEGRITA' FISICA SUBITA PER INFIRMITA' CONTRARIA PER CAUSA DEL SERVIZIO, RIMBORSO SPESE DI CURA E RISARC. DANNO	700.000,00	80.253,87	780.253,87	575.537,28	-184.716,59	29.324,01	-3,00	29.321,01	780.253,87	198.820,73	-581.432,94	406.037,55
4U1206089	ONERI PER TRASFERIMENTI DIVERSI DEL SOPPRESSO SCAU (INTERVENTI ASSISTENZIALI E SERVIZI MENSA)	0,00	0,00	0,00	0,00	0,00	159.460,46	0,00	159.460,46	0,00	0,00	0,00	159.460,46
Totale 4.1.2.08 - Trasferimenti passivi		18.978.541,00	718.149,55	19.486.690,55	19.486.673,55	-192,01	8.571.066,77	-2.722,85	8.568.343,92	19.486.690,55	7.790.978,67	-11.897.711,88	20.274.038,80
4.1.4 - TRATTAMENTI DI QUIESCENZA, INTEGRATIVE E SOSTITUTIVI													
4.1.4.03 - Oneri per il personale in quiescenza													
4U1403001	INDENNITA' INTEGRATIVA SPECIALE AL PERSONALE IN QUIESCENZA	184.907.424,00	0,00	184.907.424,00	166.510.533,95	-2.247.268,38	2.111.806,59	-2.050.528,61	61.276,88	170.757.802,33	168.032.046,24	-2.725.756,09	539.764,69
4U1403005	ONERI PER TRATTAMENTI PENSIONISTICI INTEGRATIVI A FAVORE DEL PERSONALE IN QUIESCENZA (ART. 64, COMMA 4, LEGGE N. 30/1993)	110.423.310,00	18.383.390,00	128.806.700,00	134.518.539,25	5.711.839,25	1.590.133,73	-1.536.646,55	43.487,18	128.386.833,73	134.136.717,58	5.748.883,85	425.308,85
4U1403006	ONERI PER TRATTAMENTI PENSIONISTICI INTEGRATIVI A FAVORE DEL PERSONALE IN QUIESCENZA DELLA SOPPRESSA SPOR TASS	130.000,00	0,00	130.000,00	175.940,97	45.940,97	0,00	0,00	0,00	130.000,00	171.862,30	41.862,30	2.078,67
Totale 4.1.4.03 - Oneri per il personale in quiescenza		295.460.734,00	18.383.390,00	293.844.124,00	302.203.014,17	3.506.511,84	3.691.940,32	-3.587.176,16	104.764,18	299.274.636,06	302.340.626,12	3.065.990,06	967.152,21
TOTALE USCITE CORRENTI D.C. RISORSE UMANE		2.065.315.459,00	81.517.794,73	2.146.833.253,73	2.028.443.749,55	-135.550.745,39	266.535.179,28	-46.529.475,70	221.005.703,58	2.027.493.466,70	1.866.914.177,63	-160.579.279,07	246.704.540,11

Codice Capitolo	Denominazione Capitolo	Variazioni		Previsioni definitive	Somme impegnate		Gestione dei residui		Gestione di cassa		Totale residui al termine dell'esercizio		
		in aumento	in diminuzione		Totale impegni	Differenze rispetto alle previsioni	Iniziali	Variazioni	Totali	Previsioni definitive		Pagamenti	Differenze rispetto alle previsioni
4.2 - TITOLO II - USCITE IN CONTO CAPITALE													
4.2.1 - INVESTIMENTI													
4U2114003	CONCESSIONE DI PRESTITI PERSONALE CESSATO AL SERVIZIO AI SENSI DELL'ART. 39 DEL D.P.R. N. 488/1997	0,00	0,00	156.485.226,00	105.139.814,86	-51.345.411,14	1.464.286,57	-80.221,57	1.384.065,00	156.485.226,00	103.489.187,36	-52.996.038,64	3.024.692,30
4U2114004	CONCESSIONE MUTUI EDILI AL PERSONALE DIPENDENTE E CESSATO DAL SERVIZIO INTEGRATIVE	0,00	0,00	140.000.000,00	80.283.372,64	-59.716.627,36	48.477.058,82	-7.465.640,39	41.011.418,43	140.000.000,00	84.841.552,69	-55.158.447,31	36.453.236,38
	Totale 4.2.1.14 - Concessioni di crediti e anticipazioni	0,00	0,00	296.485.226,00	185.423.187,50	-111.062.039,50	49.954.135,39	-7.545.861,96	42.395.463,43	296.485.226,00	188.330.740,05	-108.144.485,75	39.477.930,68
4.2.1.15 - Indennità di anzianità e simili al personale cessato dal servizio													
4U2115001	INDENNITÀ DI BUONSCRITTO AL PERSONALE CESSATO DAL SERVIZIO	29.568.400,00	0,00	193.568.400,00	157.689.715,93	-35.868.684,07	0,00	0,00	0,00	193.568.400,00	157.689.715,93	-35.868.684,07	0,00
4U2115003	TRATTAMENTO DI FINE RAPPORTO A PORTIERE E PULITORI DEGLI STABILIMENTI DA REDDITO CESSATI DAL SERVIZIO	61.845,35	0,00	246.845,35	120.955,59	-125.889,76	819,93	0,00	819,93	246.845,35	120.955,59	-125.889,76	819,93
4U2115004	SERVIZIO DI FINE RAPPORTO AL PERSONALE CESSATO DAL SERVIZIO	454.360,00	0,00	1.634.360,00	1.037.826,30	-596.433,70	0,00	0,00	0,00	1.634.360,00	1.037.926,30	-596.433,70	0,00
	Totale 4.2.1.15 - Indennità di anzianità e simili al personale cessato dal servizio	29.084.605,35	0,00	195.449.605,35	158.678.597,82	-36.851.007,53	819,93	0,00	819,93	195.449.605,35	158.678.597,82	-36.851.007,53	819,93
	TOTALE USCITE IN CONTO CAPITALE D.C. RISORSE UMANE	462.880.226,00	0,00	497.934.831,35	344.281.786,32	-147.653.046,03	49.942.165,32	-7.545.861,96	42.396.303,39	497.934.831,35	347.199.338,07	-144.735.493,28	39.478.750,51
4.4 - TITOLO IV - PARTITE DI GIRO													
4.4.1 - USCITE AVENTI NATURA DI PARTITE DI GIRO													
4.4.1.21 - Uscite aventi natura di partite di giro													
4U4121002	VERSAMENTO DI RITENUTE PREVIDENZIALI	2.000.000,00	0,00	125.000.000,00	118.698.442,55	-8.301.557,45	1.206.313,31	0,00	1.206.313,31	127.000.000,00	118.062.635,51	-8.937.364,49	1.222.126,35
4U4121003	VERSAMENTO ALTRE RITENUTE EFFETTIVATE AL PERSONALE	9.656.267,00	0,00	6.528.630,00	7.581.131,02	-947.498,98	2.387.729,84	0,00	2.387.729,84	8.528.630,00	7.606.081,52	-922.548,48	2.362.779,34
4U4121004	VERSAMENTO DELLE RITENUTE PREVIDENZIALI ENPAM EFFETTIVATE AI MEDICI LIBERI PROFESSIONISTI CON INCARICO A CAPITOLATO	12.688,00	0,00	12.500,00	9.685,79	-2.814,21	21.704,66	0,00	21.704,66	12.500,00	5.235,49	-7.264,51	26.194,96
4U4121007	VERSAMENTO DELLE RITENUTE SUI COMPENSI DEI MEDICI CAPITOLATO PER CONTO DELLE SINDACATI	250,00	0,00	250,00	225,55	-24,45	7.125,94	0,00	7.125,94	250,00	0,00	-250,00	7.351,39
	Totale 4.4.1.21 - Uscite aventi natura di partite di giro	134.669.205,00	2.000.000,00	135.541.380,00	125.689.500,91	-9.851.879,09	3.622.873,65	0,00	3.622.873,65	135.541.380,00	125.693.952,52	-9.847.427,48	3.618.422,04
	TOTALE PARTITE DI GIRO D.C. RISORSE UMANE	134.669.205,00	2.000.000,00	135.541.380,00	125.689.500,91	-9.851.879,09	3.622.873,65	0,00	3.622.873,65	135.541.380,00	125.693.952,52	-9.847.427,48	3.618.422,04
	Totale Entrate - IUPB 4 - D.C. RISORSE UMANE	2.602.834.890,00	112.702.400,00	2.655.616.960,90	2.362.584.300,39	-293.032.660,51	320.100.218,25	-53.075.337,66	287.024.880,59	2.654.999.688,05	2.339.807.468,22	-315.192.199,83	286.801.712,76

Codice Capolo	Denominazione Capolo	Variazioni		Previsioni definitive	Somme impegnate	Gestione dei residui		Gestione di cassa		Totale residui al termine dell'esercizio	
		in aumento	in diminuzione			Variazioni	Totale	Previsioni definitive	Pagamenti		Differenze rispetto alle previsioni
UPB 5 - D.C. RISORSE STRUMENTALI											
5.1 - TITOLO I - USCITE CORRENTI											
5.1.1 - FUNZIONAMENTO											
5.1.1.01 - Uscite per gli organi dell'Ente											
5.1.1.01.001	COMPENSI FISSI E ONERI RIFLESSI AL PRESIDENTE DELL'ISTITUTO	145.000,00	75.000,00	220.000,00	216.251,13	54.065,30	0,00	54.065,30	216.251,15	-3.738,85	54.065,28
5.1.1.01.002	INDIRIZZO E VISAGIANZA, IL CONSIGLIO DI AMMINISTRAZIONE, IL CONSIGLIO CENTRALE PER L'ACCERTAMENTO E RISCOSSIONE DEGLI CONTRIBUTI AGRICOLI UNIFICATI E I COMITATI DELLE GESTIONI DEI COLTIVATORI DIRETTI DEGLI ARTIGIANI E DEGLI FREQUENTATI ATTIVITA' COMMERCIALI E RELATIVI ONERI PREVIDENZIALI E ASSISTENZIALI	1.100.000,00	0,00	645.000,00	461.678,76	30.121,78	0,00	30.121,78	459.458,44	3.458,44	33.342,10
5.1.1.01.003	ONERI PER EMOLUMENTI FISSI AI COMPONENTI COLLEGGIO DEI SINDACI	2.180.000,00	0,00	2.180.000,00	2.152.439,50	888.168,17	0,00	888.168,17	1.893.088,95	-286.911,05	1.177.518,72
5.1.1.01.004	RIMBORSO SPESE AL PRESIDENTE DELL'ISTITUTO E RELATIVI ONERI PREVIDENZIALI	46.000,00	0,00	46.000,00	34.135,06	495,67	0,00	495,67	33.050,41	-7.549,59	1.581,34
5.1.1.01.005	GETTONI PRESENZA E RIMB. SPESE ATCOMP. I COMITATI REG. E PROV. E ALTRE SPESE CONNESSE CON IL FUNZION. DI TALI ORGANI E RELATIVI ONERI RIFLESSI	488.303,00	0,00	55.000,00	322.380,22	393.866,40	-122.711,92	271.154,48	297.610,91	-133.692,09	295.903,79
5.1.1.01.006	GETTONI PRESENZA, INDENNITA' MISSIONE E ALTRE SPESE CONNESSE CON IL FUNZIONAMENTO DEI SINDACI E LA GESTIONE DELLA CORTE DEI CONTI	132.750,00	0,00	132.750,00	47.434,54	18.231,74	0,00	18.231,74	50.080,78	-82.669,22	15.586,50
5.1.1.01.007	GETTONI PRESENZA E RIMBORSO SPESE AI COMPONENTI GLI ORGANI COLLEGIALI CENTRALI DI AMMINISTRAZIONE E ALTRE SPESE CONNESSE CON IL FUNZIONAMENTO DI TALI ORGANI E RELATIVI ONERI RIFLESSI	983.828,00	0,00	247.000,00	666.670,98	245.901,46	0,00	245.901,46	328.037,76	-398.550,24	584.534,66
Totale 5.1.1.01 - Uscite per gli organi dell'Ente		5.073.881,00	75.000,00	952.400,00	3.930.980,21	1.030.851,52	-122.711,92	1.508.139,60	3.276.588,40	-809.652,60	2.182.531,41
5.1.1.02 - Oneri per il personale in attivita' di servizio											
5.1.1.02.028	SPESE PER L'ESERCIZIO DI UNICION PASTO AL PERSONALE DIPENDENTE	63.260.000,00	0,00	8.713.240,00	39.150.747,47	5.256.095,84	-183.102,73	5.072.993,11	40.356.008,14	-14.210.751,86	3.867.732,44
5.1.1.02.030	SPESE PER LA GESTIONE DI ASILUNDO PER I FIGLI DEI DIPENDENTI	686.000,00	0,00	0,00	197.655,84	400,00	0,00	400,00	44.872,56	-841.127,44	153.183,26
Totale 5.1.1.02 - Oneri per il personale in attivita' di servizio		63.946.000,00	0,00	8.713.240,00	39.348.403,31	5.256.495,84	-183.102,73	5.073.393,11	40.400.880,70	-14.851.879,30	4.020.915,72

XVI LEGISLATURA — DISEGNI DI LEGGE E RELAZIONI — DOCUMENTI

Codice Capibolo	Denominazione Capibolo	Previsioni Iniziali		Variazioni		Previsioni definitive		Somme impegnate		Gestione dei residui		Gestione di cassa		Totale residui al termine dell'esercizio
		in aumento	in diminuzione	in aumento	in diminuzione	Previsioni definitive	Differenze rispetto alle previsioni	Iniziali	Variazioni	Totali	Previsioni definitive	Pagamenti	Differenze rispetto alle previsioni	
5.1.04 - Uscite per l'acquisto di beni di consumo e di servizi														
SUT104001	ACQUISTO LIBRI, PUBBLICAZIONI TECNICHE, QUOTIDIANI E RIVISTE (G.A. CAP. 8.1.1.04.01)	600.000,00	28.073,00	0,00	628.073,00	167.883,73	-22.697,85	145.185,88	826.073,00	425.097,14	-202.972,86	161.578,09		
SUT104005	STAMPA, MODELLI, ACQUISTO CARTA, CANCELLERIA E ALTRO MATERIALE DI CONSUMO	2.270.000,00	197.262,00	0,00	2.072.738,00	1.729.848,69	-70.792,17	1.659.056,52	2.072.738,00	1.597.157,09	-475.180,91	1.067.344,35		
SUT104006	PUBBLICAZIONI MONOGRAFICHE E PERIODICHE	30.000,00	0,00	0,00	30.000,00	65.086,31	-27.600,75	37.404,56	30.000,00	37.404,56	7.404,56	0,00		
SUT104007	SETTONI PRESENZA E RIMBORSO SPESE AI COMPONENTI LE COMMISSIONI E I COMITATI CENTRALI E PERIFERICI E ALTRE SPESE CONNESSE CON I LAVORI DI AMMINISTRAZIONE DEI GRUPPI E RELATIVI QUERI RIBESSE	380.236,00	55.000,00	0,00	435.236,00	136.526,32	-11.877,57	124.648,75	435.236,00	342.848,73	-92.386,27	136.169,79		
SUT104008	SPESE PER CONSIGLIO (CAP. 4.1.1.04.09)	3.800.000,00	0,00	1.250.000,00	2.550.000,00	1.141.683,82	0,00	1.141.683,82	2.550.000,00	126.896,49	-2.421.103,51	1.017.351,93		
SUT104009	MANTENIMENTO E VOLEGGIO IRRANITI, MACCHINE, APPARECCHIATURE SANITARIE, M	7.860.000,00	654.792,00	0,00	8.514.792,00	4.679.100,73	-3.655.691,27	2.997.634,33	8.514.792,00	3.387.046,51	-4.747.743,49	3.689.886,55		
SUT104010	MOBILITA' E SPESE DI ESERCIZIO MEZZI DI TRASPORTO	450.202,00	43.315,00	0,00	493.517,00	415.446,98	-78.070,02	163.584,41	493.517,00	374.785,76	-118.731,24	204.245,63		
SUT104011	SPESE POSTALI, TELEGRAFICHE E TELEFONICHE	89.288.000,00	9.740.915,00	0,00	79.028.915,00	71.389.587,55	-7.639.327,45	36.946.957,60	79.028.915,00	63.363.759,67	-15.865.537,37	44.972.385,46		
SUT104012	SPESE PER ILLUMINAZIONE E FORZA MOTRICE (OFFICE)	22.250.000,00	22.000,00	0,00	22.272.000,00	19.956.627,85	-3.315.372,15	8.359.508,93	22.272.000,00	15.271.122,36	-7.000.877,64	11.890.153,75		
SUT104013	SPESE PER RISCALDAMENTO E CONDIZIONAMENTO	14.820.000,00	18.000,00	0,00	14.838.000,00	13.588.430,91	-1.249.569,09	7.314.110,89	14.838.000,00	11.311.720,21	-3.526.279,79	9.342.001,70		
SUT104014	SPESE PER LA PULIZIA E IGIENE, SERVIZIO DI PULIZIA PER GLI UFFICI	64.380.000,00	3.091.752,00	0,00	67.471.752,00	63.977.377,87	-3.494.234,13	25.118.224,50	67.471.752,00	61.270.841,80	-6.231.268,78	26.706.786,20		
SUT104015	SPESE PER MANUTENZIONE ORDINARIA DEGLI STABILIMENTI ALI DI PROPRIETA'	76.508.300,00	242.072,00	0,00	76.508.300,00	72.599.509,85	-3.908.790,15	13.335.930,85	76.508.300,00	66.025.412,39	-10.412.072,16	19.694.884,12		
SUT104016	SPESE PER L'ORGANIZZAZIONE E LA PARTECIPAZIONE A CONVEGNI, CONGRESSI, CONFERENZE, MOSTRE E ALTRE MANIFESTAZIONI (CAP. 8.1.1.04.17)	22.056.000,00	0,00	0,00	22.056.000,00	8.240.123,63	-8.837.181,19	7.769.983,75	23.005.054,19	8.399.573,05	-14.605.481,14	12.820.901,51		
SUT104017	SPESE PER FACCHINAGGIO, TRASPORTE SPEDIZIONI	7.240.000,00	249.000,00	0,00	7.489.000,00	6.966.304,92	-522.695,08	3.862.037,16	7.489.000,00	5.412.238,47	-2.076.761,53	5.262.788,15		
SUT104018	SPESE PER ACCERTAMENTI SANITARI PER LA CONCESSIONE DI PRESTAZIONI ISTITUZIONALI	665.000,00	14.583,00	0,00	679.583,00	603.220,84	-223.637,84	133.192,20	679.583,00	915.036,04	235.453,04	105.726,13		
SUT104019	SPESE PER SERVIZI SVOLTI DAI CENTRI DI RICERCA E ORGANISMI NAZIONALI PER L'ACCERTAMENTO E LA RISCOSSIONE DEI CONTRIBUTI PER L'EROGAZIONE DELLE PRESTAZIONI	355.099.096,00	90.287.668,00	0,00	445.386.764,00	405.405.931,01	-38.981.172,99	379.402.890,50	445.386.764,00	331.359.577,02	-114.027.186,98	454.401.021,72		
SUT104021	SPESE PER SERVIZI IN OUTSOURCING FINALIZZATI ALLE ATTIVITA' DI GESTIONE DEI SERVIZI	3.000.000,00	3.000.000,00	0,00	6.000.000,00	6.777.662,63	2.777.662,63	5.108.747,06	6.000.000,00	6.720.823,44	720.823,44	7.165.586,25		
SUT104022	SPESE PER SERVIZI SVOLTI DALLE BANCHE E DAGLI UFFICI DEI CONTI CORRENTI POSTALI	94.900.000,00	40.084,00	0,00	94.940.084,00	102.671.440,85	7.731.356,85	0,00	94.940.084,00	102.671.440,85	7.731.356,85	99.190.096,97		
SUT104023	SPESE PER SERVIZI SVOLTI DAI CENTRI DI RICERCA E ORGANISMI NAZIONALI PER L'ACCERTAMENTO E LA RISCOSSIONE DEI CONTRIBUTI PER L'EROGAZIONE DELLE PRESTAZIONI	80.000.000,00	0,00	0,00	80.000.000,00	110.408.444,00	20.408.444,00	83.241.741,97	85.000.000,00	84.458.088,00	9.458.088,00	99.190.096,97		
SUT104024	SPESE DI RAPPRESENTANZA	2.765,00	0,00	0,00	2.765,00	1.456,64	-1.308,36	21.417,04	2.765,00	2.288,85	-476,05	13.765,72		
SUT104025	CONSIGLIERI	1.500,00	0,00	0,00	1.500,00	0,00	0,00	0,00	1.500,00	0,00	-1.500,00	0,00		
SUT104026	SPESE PER CONDIZIONE DEGLI STABILI DA REDDITO	840.124,00	0,00	0,00	840.124,00	330.277,35	-509.846,65	168.870,45	840.124,00	295.499,67	-544.624,33	213.716,95		
SUT104027	SPESE DI MANUTENZIONE ORDINARIA DEGLI STABILI DA REDDITO	247.890,00	0,00	0,00	247.890,00	315.516,59	-212.373,31	1.127.388,44	247.890,00	50.365,18	-197.524,82	1.110.576,91		
SUT104028	SPESE PER I SERVIZI DI ARCHIVIAZIONE EX D.LGS. N. 42/2004	3.000.000,00	0,00	0,00	3.000.000,00	2.995.920,00	-4.080,00	303.660,00	3.000.000,00	2.752.672,50	-247.327,50	546.907,50		
SUT104030	ALTRE SPESE PER L'ACQUISTO DI BENI DI CONSUMO E SERVIZI (DEGLI UFFICI)	9.283.460,00	10.405.271,00	0,00	19.688.731,00	14.502.105,88	-5.186.625,12	2.121.980,27	19.688.731,00	7.556.036,40	-12.100.884,60	9.008.799,56		
SUT104032	SPESE PER L'ACQUISTO DI MATERIALI DI CONSUMO E SERVIZI PER LA GESTIONE DELLA CASA DI RIPOSO	660.000,00	0,00	0,00	660.000,00	603.990,92	-56.909,08	63.836,06	660.000,00	607.854,67	-52.145,33	59.072,21		
SUT104036	SPESE PER BANDO DI GARE RELATIVE AD ACQUISIZIONE DI BENI E SERVIZI	702.800,00	24.243,00	0,00	727.043,00	475.038,91	-252.004,09	194.763,78	727.043,00	193.982,21	-533.060,79	475.804,86		
SUT104037	SPESE PER VISITE MEDICHE DI CONTROLLO ATTUAZIONE DELL'ART. 5, COMMI 1 E 13 DI N. 463/1983 CONVERTITO IN LEGGE N. 638/85	30.000,00	0,00	0,00	30.000,00	45,72	-22.062,66	45,72	30.000,00	7.937,32	-22.062,66	45,72		
SUT104038	SPESE PER VISITE MEDICHE DI CONTROLLO ATTUAZIONE DELL'ART. 5, COMMI 1 E 13 DI N. 463/1983 CONVERTITO IN LEGGE N. 638/85	78.170.000,00	0,00	0,00	78.170.000,00	2.313.800,25	-48.925,75	2.267.874,50	78.170.000,00	60.026.042,70	-19.143.957,30	1.651.121,75		
SUT104039	SPESE PER TRASMISSIONE DATI, CANONI PER RETE FONIA, VIDEOCONFERENZE E TELEVIDEOCONFERENZE	2.416.000,00	0,00	0,00	2.416.000,00	1.533.975,31	-613.088,42	920.786,89	2.416.000,00	1.194.971,29	-1.221.028,71	1.817.183,60		

XVI LEGISLATURA — DISEGNI DI LEGGE E RELAZIONI — DOCUMENTI

Codice Capitolo	Denominazione Capitolo	Variazioni in diminuzione		Previsioni definitive	Somme impegnate		Gestione dei residui			Gestione di cassa		Totale residui al termine dell'esercizio	
		in aumento			Totale impegni	Differenze rispetto alle previsioni	Iniziali	Variazioni	Totale	Previsioni definitive	Pagamenti		Differenze rispetto alle previsioni
SU110400	STAMPATI, NASTRI, MAGNETICI, PELLICOLE ED ALTRO MATERIA DI CONSUMO PER LA ELABORAZIONE AUTOMATICA DEI DATI	22.243,00	0,00	4.052.243,00	3.531.906,05	-520.336,15	1.976.537,04	-3.113,90	1.973.423,14	3.532.243,00	3.431.511,55	-120.731,45	2.074.216,44
SU110401	MANUTENZIONE MACCHINE E ATTREZZATURE CONNESSE CON LA ELABORAZIONE AUTOMATICA DATI	0,00	4.889.000,00	18.010.000,00	9.628.663,81	-1.382.336,19	4.894.254,86	-73.639,26	4.820.615,60	11.011.000,00	8.467.987,60	-2.543.002,40	5.981.281,81
SU110402	SPESSE PER ACCESSO A SISTEMI INFORMATIVI ALTRI (CONTI CORRENTI DI CASSAZIONE, ISTAT, ISTITUTO ITALIANO DI STATISTICA, BANCHE, SISTEMI DI STATO, ECC.)	0,00	0,00	830.000,00	814.384,46	-15.615,54	674.217,33	0,00	674.217,33	830.000,00	1.046.852,45	216.852,45	441.749,34
SU110403	SPESSE PER LA GESTIONE DEL PATRIMONIO IMMOBILIARE DELL'ISTITUTO	642.553,00	0,00	3.495.100,00	3.398.924,14	-731.728,86	300.532,48	0,00	300.532,48	4.137.653,00	3.492.440,39	-645.212,61	208.316,23
SU110404	SPESSE PER LA GESTIONE DEL PATRIMONIO IMMOBILIARE DELL'ISTITUTO	0,00	0,00	1.010.327,00	989.287,93	-21.039,07	0,00	0,00	0,00	1.010.327,00	989.287,93	-21.039,07	0,00
SU110407	SPESSE STRAORDINARIE CONNESSE ALLA IMPOSTAZIONE E STRUTTURAZIONE DI OPERAZIONI DI CREDITO (ART. 13, LEGGE N. 488/1998)	0,00	0,00	75.000,00	0,00	-75.000,00	840.007,47	0,00	840.007,47	70.000,00	40.767,49	-29.232,51	799.219,98
SU110408	SPESSE SERVIZI DI ASSISTENZA, CONSULENZA CONNESSE CON LA DIMISSIONE DEL PATRIMONIO	0,00	0,00	0,00	0,00	0,00	4.826.285,09	0,00	4.826.285,09	0,00	29.767,88	29.767,88	4.796.517,21
SU110409	PROIEZIONE, REALIZZAZIONE, MANUTENZIONE, GESTIONE E CONDIZIONE OPERATIVA DI SISTEMI INFORMATIVI (SOFTWARE, HARDWARE, SERVIZI)	50.000,00	0,00	17.050.000,00	15.388.261,17	-1.661.738,83	2.959.562,02	0,00	2.959.562,02	17.050.000,00	15.239.905,46	-1.810.094,54	3.098.917,73
SU110409	ASSISTENZA TECNICA (SERVIZI INFORMATICI)	0,00	1.218.770,00	57.781.230,00	55.274.211,45	-2.507.018,55	30.930.652,85	0,00	30.930.652,85	57.781.230,00	37.985.941,73	-18.795.288,27	48.216.922,57
SU110405	SPESSE PER ATTIVITÀ DI MONITORAGGIO SULLESECUZIONE DEI CONTRATTI PER LA PROGETTAZIONE, REALIZZAZIONE, MANUTENZIONE E CONDIZIONE OPERATIVA DI SISTEMI INFORMATIVI	0,00	0,00	1.500.000,00	350.785,60	-1.149.214,40	209.730,00	0,00	209.730,00	1.500.000,00	209.730,00	-1.290.270,00	350.785,60
SU110405	SPESSE PER LA FORNITURA DI PRESTAZIONI DI LAVORO TEMPORANEO (LAVORO INTERNALE)	765.000,00	0,00	30.200.000,00	29.397.089,28	-1.802.910,72	5.763.529,04	0,00	5.763.529,04	30.965.000,00	27.153.445,97	-3.811.554,03	8.007.272,35
SU110405	SPESSE PER I SERVIZI DI TRASMISSIONE DATI FORNITI DAL SISTEMA PUBBLICO DI CONNETTIVITÀ	20.000,00	0,00	190.000,00	183.866.078,60	-6.333.921,40	66.992.023,60	0,00	66.992.023,60	190.000.000,00	129.323.459,17	-60.676.840,83	141.334.643,03
SU110405	SPESSE PER IL SERVIZIO DI GARANZIA DEI SISTEMI INFORMATIVI CONTRO EVENTI DISTRUTTIVI (BUSINESS INFORMATION SYSTEMS)	0,00	0,00	40.000.000,00	42.132.784,79	2.132.784,79	16.213.390,82	0,00	16.213.390,82	40.000.000,00	42.023.144,20	2.023.144,20	16.323.031,41
SU110405	BITTO DI STABILIMENTI (AS) (FEDERAZIONE DI PROPRIETÀ TRASFERTA AL FIP - FONDO IMMOBILI PUBBLICI - E AL FONDO PATRIMONIO UNO - FONDI COMUNI D'INVESTIMENTO IMMOBILIARE DI TIPO CHIUSO) AI BENI DELL'ART. 4 DEL D.L. 35/1/2001 CONVERTITO NELLA L. 40/2001	0,00	0,00	63.500.000,00	58.288.503,02	-5.211.496,98	0,00	0,00	0,00	63.500.000,00	57.177.087,62	-6.322.912,38	1.111.415,40
SU110405	SPESSE PER L'INFORMAZIONE DELL'UTENZA (INFORMAZIONE PUBBLICA)	2.400.000,00	0,00	7.000.000,00	5.122.287,06	-1.877.712,94	3.343.697,55	-45,14	3.343.652,41	7.000.000,00	4.125.620,13	-2.874.379,87	4.340.319,34
SU110405	MANUTENZIONE INOLEGGIO E SPESSE DI SERVIZIO DELLE AUTOVEICOLI ADIBITE ALLE FIGURE PROTETTE	0,00	0,00	0,00	0,00	0,00	8.857,62	0,00	8.857,62	0,00	0,00	0,00	8.857,62
SU110406	SPESSE, EROGAZIONI PUBBLICITARIE RELATIVE ALLA DIVULGAZIONE DI NOTIZIE CONCERNENTI ORGANIZZAZIONE E ATTIVITÀ DELL'ISTITUTO	0,00	0,00	309.000,00	286.597,70	-22.402,30	155.072,47	0,00	155.072,47	309.000,00	210.392,34	-98.607,66	231.367,83
SU110406	SPESSE PER FORMAZIONE E ADESTRAMENTO DEL PERSONALE (COMPENSAZIONE ESTERNA, PRODOTTI MATERIALI PUBBL. SUPPORTI E ALTRO)	0,00	0,00	60.000,00	43.724,00	-16.276,00	24.000,00	0,00	24.000,00	60.000,00	46.269,60	-13.730,40	21.454,40
SU110406	SPESSE PER L'ACQUISTO DI BENI E SERVIZI (DELLA CATEGORIA DI BENI E SERVIZI DI TIPO DI MANUTENZIONE E DELLE ATTIVITÀ DI MANUTENZIONE E DI ASSISTENZA - HOTEL DIAMOND)	311.182,00	0,00	6.311.182,00	2.147.413,62	-4.163.768,38	4.045.592,36	-54.135,97	3.991.456,39	6.311.182,00	3.147.270,87	-3.163.891,13	2.991.599,14
SU110406	FORTE MEDICO (PROG. RIAPERTURE)	0,00	0,00	0,00	39.162,64	39.162,64	0,00	0,00	0,00	0,00	1.432,81	1.432,81	37.729,83
SU110406	COMPENSAZIONI PER L'ACQUISTO DI BENI E SERVIZI (DELLA CATEGORIA DI BENI E SERVIZI DI TIPO DI MANUTENZIONE E DI ASSISTENZA - HOTEL DIAMOND)	11.500.000,00	0,00	19.000.000,00	10.717.277,71	-8.282.722,29	1.305.045,51	-288.511,44	1.044.534,07	19.000.000,00	9.900.454,33	-9.099.545,67	1.861.357,45
SU110406	SPESSE PER L'ACQUISTO DI BENI E SERVIZI (DELLA CATEGORIA DI BENI E SERVIZI DI TIPO DI MANUTENZIONE E DI ASSISTENZA - HOTEL DIAMOND)	0,00	0,00	0,00	0,00	0,00	640.077,02	0,00	640.077,02	0,00	486.482,92	486.482,92	153.594,10
SU110409	SPESSE PER L'ACQUISTO DI BENI E SERVIZI (DELLA CATEGORIA DI BENI E SERVIZI DI TIPO DI MANUTENZIONE E DI ASSISTENZA - HOTEL DIAMOND)	0,00	0,00	0,00	0,00	0,00	74.431,23	0,00	74.431,23	0,00	0,00	0,00	74.431,23
SU110409	SPESSE PER L'ACQUISTO DI BENI E SERVIZI (DELLA CATEGORIA DI BENI E SERVIZI DI TIPO DI MANUTENZIONE E DI ASSISTENZA - HOTEL DIAMOND)	153.607.726,00	7.665.032,00	1.506.611.402,00	1.399.037.156,79	-106.874.245,21	771.403.548,28	-4.756.153,41	766.647.394,88	1.501.974.006,16	1.192.040.839,57	-309.933.166,59	974.541.712,10
Totale 5,1,1,04 - Uscite per l'acquisto di beni di consumo e di servizi													

Codice Capolo	Denominazione Capolo	Previsioni iniziali	Variazioni		Previsioni definitive	Somme impegnate		Gestione dei residui			Gestione di cassa			Totale residui al termine dell'esercizio
			in aumento	in diminuzione		Totale impegni	Differenza rispetto alle previsioni	Iniziali	Variazioni	Totali	Previsioni definitive	Pagamenti	Differenza rispetto alle previsioni	
5.4 - TITOLO IV - PARTITE DI GIRO														
5.4.1 - USCITE AVVENTI NATURA DI PARTITE DI GIRO														
5.4.1.21 - Uscite avventi natura di partite di giro														
SU4121028	EUROPEA A ENTIPARTICIPANTI AI PROGETTI PER APPLICAZIONI TELEMATICHE DI INTERESSE COMUNITARIO	0,00	0,00	0,00	0,00	1.807,42	1.807,42	0,00	0,00	0,00	0,00	1.807,42	1.807,42	0,00
SU4121044	CONTO DELLO STATO DEL MAGGIOR PREZZO CORRISPONDO DAL CONIUTO DEGLI IMMOBILI DA REDDITO DELL'ISTITUTO CARTOLARIZZATI	0,00	0,00	0,00	0,00	0,00	0,00	0,00	0,00	0,00	0,00	0,00	0,00	3.316.815,52
SU4121045	RIMBORSO PER CONTO DELLO STATO DEL MAGGIOR PREZZO CORRISPONDO DAL CONIUTO DEGLI IMMOBILI DA REDDITO DEL SOPPRESSO INFDAI CARTOLARIZZATI	0,00	0,00	0,00	0,00	0,00	0,00	0,00	0,00	0,00	0,00	0,00	0,00	6.452.292,81
	Totale 5.4.1.21 - Uscite avventi natura di partite di giro	0,00	0,00	0,00	0,00	1.807,42	1.807,42	0,00	0,00	0,00	0,00	1.807,42	1.807,42	0,00
	TOTALE PARTITE DI GIRO D.C. RISORSE STRUMENTALI	1.811.115.499,76	181.349.052,00	18.332.245,02	1.974.132.316,74	1.914.138.654,33	-50.993.662,41	-7.678.564,34	1.264.429.924,68	1.964.251.192,59	1.706.598.449,71	-255.652.542,88	1.489.969.929,30	0,00

Codice Capibolo	Denominazione Capibolo	Variazioni		Previsioni definitive	Somme impegnate	Differenze rispetto alle previsioni	Iniziali	Gestione dei residui		Totali	Gestione di cassa		Differenze rispetto alle previsioni	Totale residui al termine dell'esercizio
		in aumento	in diminuzione					Variazioni	Previsioni definitive		Pagamenti			
UPB 8 - ALTRE STRUTTURE DI DIREZIONE GENERALE														
8.1 - TIPOLO "USCITE CORRENTI"														
8.1.2 - INTERVENTI DIVERSI														
8.1.2.01 - Trasferimenti passivi														
8U1206001	CONTRIBUTI SOCIALI DI MALATTIA E SOMME AGGIUNTIVE PER PERIODI A PARTIRE DAL 1 GENNAIO 1980 DA TRASFERIRE ALLO STATO PER IL FINANZIAMENTO DEL FONDO SANITARIO NAZIONALE - ART. 69 LETT. A) LEGGE N. 83/1978 E ART. 3 D. L. N. 82/1979 CONVERTITO NELLA LEGGE N. 33/1980	0,00	0,00	0,00	0,00	0,00	156.745.590,86	0,00	0,00	156.745.590,86	4.478.828,16	4.478.828,16	0,00	152.266.762,70
8U1206002	AGGIUNTIVE RELATIVE ALL'ANNO 1979 DA TRASFERIRE ALLO STATO PER IL FINANZIAMENTO DEL FONDO SANITARIO NAZIONALE - ART. 69 LETT. A) LEGGE N. 83/1978	0,00	0,00	0,00	0,00	0,00	390.339,35	0,00	0,00	390.339,35	0,00	0,00	0,00	390.339,35
8U1206003	SOMME GIÀ DESTINATE ALL'ASSISTENZA SANITARIA DA TRASFERIRE ALLO STATO PER IL FINANZIAMENTO DEL FONDO SANITARIO NAZIONALE - ART. 69 LETT. B)	0,00	0,00	0,00	0,00	0,00	4.400.530,97	0,00	0,00	4.400.530,97	0,00	0,00	0,00	4.400.530,97
8U1206007	TRASFERIMENTO ALLO STATO DEI CONTRIBUTI GIÀ IN PERTINENZA DELL'ISOLA AI SENSI DELL'ART. 1 DUDIECES DELLA LEGGE N. 84/1978	0,00	0,00	0,00	0,00	0,00	14.006.641,69	0,00	0,00	14.006.641,69	0,00	0,00	0,00	14.006.641,69
8U1206008	TRASFERIMENTO ALLO STATO DI SOMME GIÀ DESTINATE A ONPI - ART. 12, COMMA 3 E 4, LEGGE N. 5/1958 ART. 1 DUDIECES, LEGGE N. 84/1978	308.363.409,00	330.354,00	0,00	308.693.763,00	-4.493.696,12	16.585.547,80	0,00	0,00	16.585.547,80	304.585.547,80	298.285.547,80	-4.300.000,00	22.500.066,88
8U1206009	TRASFERIMENTO ALLO STATO DEI CONTRIBUTI GIÀ IN PERTINENZA DELL'ISOLA AI SENSI DELL'ART. 1 DUDIECES DELLA LEGGE N. 84/1978	0,00	0,00	0,00	0,00	0,00	130.974.612,05	0,00	0,00	130.974.612,05	0,00	162.807,92	162.807,92	130.811.804,13
8U1206010	TRASFERIMENTO ALLO STATO DEL CONTRIBUTO 0,10% PER IL FINANZIAMENTO DEL FONDO PER GLI ASILI NIDI	0,00	0,00	0,00	0,00	0,00	21.259.331,40	0,00	0,00	21.259.331,40	0,00	596.725,02	596.725,02	20.662.606,38
8U1206012	CONTRIBUTI DA TRASFERIRE ALLO STATO PER IL FINANZIAMENTO DEL FONDO DI ROTAZIONE ART. 25, LEGGE N. 84/1978	108.894.161,26	52.804.228,45	0,00	57.089.932,80	-25.386.933,32	58.105.176,57	0,00	0,00	58.105.176,57	47.646.809,21	36.628.559,21	-11.018.250,00	53.179.616,84
8U1206014	TRASFERIMENTO AL MINISTERO DEL TESORO DELLE SOMME DESTINATE AL FINANZIAMENTO DEL FONDO SPECIALE DI CUI ALL'ART. 1 SEKES DELLA LEGGE N. 84/1978 - ART. 53 DELLA LEGGE N. 80/1989	0,00	0,00	0,00	0,00	0,00	48.519,53	0,00	0,00	48.519,53	0,00	0,00	-48.519,53	48.519,53
8U1206016	TRASFERIMENTI CONTRIBUTI AL FONDO DI ROTAZIONE PER ATTUAZIONE POLITICHE COMUNITARIE - ART. 5 LEGGE N. 18/1987 - ART. 1, C. 72, LEGGE N. 5/1958	108.856.633,96	9.277.791,91	0,00	100.608.842,07	-47.537.004,06	112.566.455,05	0,00	0,00	112.566.455,05	81.047.000,00	60.785.250,00	-20.281.750,00	104.853.043,06
8U1206018	TRASFERIMENTO ALLO STATO DI CONTRIBUTI PER PRESSIONI DEL SERVIZIO SANITARIO NAZIONALE IN PERTINENZA DI REGIONI E DI PROVINCE A LITIGIO	16.893.690,08	0,00	0,00	7.848.646,10	-7.848.646,10	1.444.015.950,76	0,00	0,00	1.444.015.950,76	32.402.383,87	0,00	-32.402.383,87	1.444.015.950,76
8U1206019	TRASFERIMENTO ALLO STATO DEI CONTRIBUTI PER IL FINANZIAMENTO DEL FONDO NAZIONALE PER LE POLITICHE MIGRATORIE AI SENSI DEGLI ARTT. 25, C. 2 E 45, C. 3 DEL D.L.V. N. 289/1989	311.025,19	10.480,73	0,00	300.544,46	742.646,12	2.625.017,62	0,00	0,00	2.625.017,62	773.719,66	773.719,66	0,00	2.593.884,08
8U1206020	TRASFERIMENTO AL FONDO PER LA FORMAZIONE DEI LAVORATORI TEMPORanei - FORMA - TEMP - DEL FONDO NAZIONALE PER LE POLITICHE MIGRATORIE AI SENSI DEGLI ARTT. 25, C. 2 E 45, C. 3 DEL D.L.V. N. 289/1989	0,00	0,00	0,00	7.771,30	7.771,30	26.349,17	0,00	0,00	26.349,17	26.349,17	0,00	0,00	7.771,30
8U1206022	TRASFERIMENTO ALLO STATO DELLE ECONOMIE DERIVANTI DALLA RIDUZIONE DELL'INDENNITA' DI ACCOMPAGNAMENTO E DALL'INDENNITA' SPECIALE PER I CIECHI CIVILI CHE USFRUISCONO DEI SERVIZI DI ACCOMPAGNAMENTO DA PARTE DEGLI OBBETTORI DI CONSERVAZIONE DEL SERVIZIO SANITARIO NAZIONALE - ART. 40, C. 5, LEGGE N. 298/2002	237.708,00	588.273,00	0,00	825.981,00	-638.940,00	825.981,00	0,00	0,00	825.981,00	825.981,00	825.981,00	0,00	187.041,00
8U1206024	TRASFERIMENTO ALLO STATO DELLE ECONOMIE DERIVANTI DALLA RIDUZIONE DEGLI STANZIAMENTI RELATIVI A SPESE PER CONSUMI INTERMEDII - ART. 1, PER COMMA 5 DEL D.L. N. 203/2005 CONVERTITO NELLA LEGGE N. 248/2005 E ART. 1, COMMA 48 DELLA LEGGE N. 205/2006 E SUCCESSIVE DISPOSIZIONI	1.172.090,00	0,00	0,00	1.172.090,00	-736.772,00	1.936.772,00	0,00	0,00	1.936.772,00	1.172.090,00	435.318,00	-736.772,00	1.336.772,00

Codice Capiblo	Denominazione Capiblo	Variazioni		Previsioni definitive	Somme impegnate		Gestione dei residui		Gestione di cassa			Totale residui al termine dell'esercizio	
		in aumento	in diminuzione		Totale impegni	Differenze rispetto alle Previsioni	Iniziali	Variazioni	Totali	Previsioni definitive	Pagamenti		Differenze rispetto alle previsioni
801206025	TRASFERIMENTO ALLO STATO DELLE SOMME DERIVANTI DALLA RIDUZIONE DEI COMPENSI AGLI ORGANI DELL'ENTE DI CUI ALL'ART. 1, COMMA 58 E 59 DELLA LEGGE N. 290/2006 - ART. 1, COMMA 53 DELLA LEGGE N. 290/2006	0,00	0,00	420.705,00	420.705,00	0,00	0,00	0,00	0,00	420.705,00	420.705,00	0,00	0,00
801206026	TRASFERIMENTO ALLO STATO DEI CONTRIBUITI DEL FONDO PER L'EROGAZIONE AI LAVORATORI DIPENDENTI DEL SETTORE PRIVATO DEI TRATTAMENTI DI FINE RAPPORTO DI CUI ALL'ARTICOLO 2120 DEL CODICE CIVILE* DI CUI ALL'ART. 1, COMMA 75 DELLA LEGGE N. 290/2006	350.000.000,00	0,00	3.709.477.013,18	-230.528.986,82	0,00	0,00	0,00	0,00	4.000.000.000,00	3.709.477.013,18	-290.528.986,82	0,00
801206027	TRASFERIMENTO ALLO STATO DELLE SOMME RISERVANTI LA RIDUZIONE DEI FONDI PER IL FINANZIAMENTO DELLA CONTRATTAZIONE INTEGRATIVA - ART. 87, COMMA 6, DEL D.L. N. 112/2008 CONVERTITO NELLA LEGGE N. 133/2008	42.806.641,00	0,00	43.186.446,00	381.805,00	0,00	0,00	0,00	0,00	42.806.641,00	42.806.641,00	0,00	7.917.445,25
801206028	TRASFERIMENTO ALLO STATO DI QUOTA PARTE DEL CONTRIBUTO EX ART. 25, COMMA 4, DELLA LEGGE N. 48/1978 - ART. 19, COMMA 6, LETT. A), DEL D.L. N. 112/2008 CONVERTITO NELLA LEGGE N. 133/2008	50.000.000,00	0,00	150.000.000,00	0,00	0,00	0,00	0,00	0,00	150.000.000,00	150.000.000,00	0,00	0,00
801206051	CONTRIBUTI SOCIALI MALATTIA PER FERRODI FINO AL 31 DICEMBRE 1978 DA TRASFERIRE ALLA GESTIONE DI LIQUIDAZIONE DEGLI ENTI MUTUALISTICI DISCIOLTI	0,00	0,00	33.433,64	33.433,64	0,00	0,00	0,00	0,00	36.091,32	36.091,32	0,00	85.093,99
801206052	CONTRIBUZIONI A FAVORE DELL'ISTITUTO ITALIANO DI MEDICINA SOCIALE	2.500.000,00	0,00	2.500.000,00	-2.500.000,00	0,00	0,00	0,00	0,00	2.500.000,00	0,00	-2.500.000,00	0,00
801206060	TRASFERIMENTI PER FINANZIAMENTO DELLA PRESSIONE SULLA VITA E LE PASSEGGIATE PER IL PERSONALE DEL SOPRESSO SCAU	2.436.968,68	7.085,54	2.444.054,22	0,00	0,00	0,00	0,00	0,00	2.444.054,22	2.444.054,22	0,00	0,00
801206062	TRASFERIMENTO ALL'INIZIO DI QUOTA PARTE (10%) DEL FONDO PER IL TRATTAMENTO DI QUIESCENZA DEL PERSONALE DEL SOPRESSO SCAU	0,00	0,00	0,00	0,00	0,00	0,00	0,00	0,00	0,00	0,00	0,00	741.536,99
801206073	PRESTAZIONE AGGIUNTIVA ANNUA A FAVORE DEI PENSIONATI DI CUI ALL'ART. 70 C. 7, LEGGE N. 388/2	600.000,00	0,00	233.503,32	-366.496,68	0,00	0,00	0,00	0,00	600.000,00	233.503,32	-366.496,68	0,00
801206077	TRASFERIMENTO DEI CONTRIBUITI DI CUI ALL'ART. 25, COMMA 4, DELLA LEGGE N. 290/2006 - ART. 1, COMMA 53 DELLA LEGGE N. 290/2006	486.180.437,75	25.717.839,58	565.975.515,48	54.077.238,15	0,00	0,00	0,00	0,00	150.763.486,05	486.119.337,38	54.352.198,83	173.086.802,70
801206080	CONTRIBUZIONI A FAVORE DEGLI ENTI DI PATRONATO ED ASSISTENZA SOCIALE	299.057.791,00	0,00	296.280.621,79	3.522.150,79	0,00	0,00	0,00	0,00	333.510.122,93	294.461.071,85	284.461.093,61	21,76
801206085	TRASFERIMENTO ALL'INIZIO DEI CONTRIBUITI AFFERENTI ALL'ASSICURAZIONE MISTA SULLA VITA E LE PASSEGGIATE PER IL PERSONALE DEL SOPRESSO SCAU	174.497,00	0,00	137.094,61	27.615,61	0,00	0,00	0,00	0,00	109.479,00	137.094,61	27.615,61	0,00
801206086	TRASFERIMENTO ALLO STATO DELLE SOMME RISERVANTI LA RIDUZIONE DEI FONDI PER IL FINANZIAMENTO DELLA CONTRATTAZIONE INTEGRATIVA - ART. 87, COMMA 6, DEL D.L. N. 112/2008 CONVERTITO NELLA LEGGE N. 133/2008	5.130.335.757,94	427.243.552,12	5.158.532.068,03	-321.545.358,95	0,00	0,00	0,00	0,00	2.457.151.953,71	5.462.804.668,17	5.146.651.541,03	2.469.022.400,71
801207003	INTERESSI PER VERSAMENTO DILAZIONATO DEBITO PER CONTRIBUITI DA TRASFERIRE DA FALD A CASSA PENSIONI PRESSO IL MINISTERO DEL TESORO - LEGGE N. 300/1974	0,00	0,00	0,00	0,00	0,00	0,00	0,00	0,00	3.850,58	0,00	0,00	3.850,58
801207099	INTERESSI PASSIVI DIVERSI	1.000.165,80	0,00	2.723.152,06	1.723.108,13	0,00	0,00	0,00	0,00	476.015,34	1.000.043,93	2.800.130,97	1.800.087,04
801208012	POSTA REGIONALE SULLE ATTIVITA' PRODUTTIVE	1.000.165,80	0,00	2.723.152,06	1.723.108,13	0,00	0,00	0,00	0,00	479.865,92	1.000.043,93	2.800.130,97	1.800.087,04
801208013	POSTA SUGLI INTERESSI SUI CONTI CORRENTI	4.042.710,00	0,00	4.042.710,00	-42.609,87	0,00	0,00	0,00	0,00	4.042.710,00	4.000.100,13	-42.609,87	0,00
801208006	POSTA SUGLI INTERESSI SUI CONTI CORRENTI	1.800.000,00	0,00	1.800.000,00	-164.751,00	0,00	0,00	0,00	0,00	1.524.000,00	1.800.000,00	-138.751,00	0,00
801208012	POSTA REGIONALE SULLE ATTIVITA' PRODUTTIVE	106.000.000,00	0,00	106.202.395,85	461.710,93	0,00	0,00	0,00	0,00	9.086.634,08	105.743.538,08	104.811.959,37	10.486.980,54
801208013	POSTA SUGLI INTERESSI SUI FONDI INVESTITI PRESSO LA TESORERIA CENTRALE DELLO STATO A SEGUITO DELLA CESSAZIONE DELLE ATTIVITA' DI IP SRI E AL "FIP - FONDO IMMOBILIARE PUBBLICI - FONDO COMUNE DI INVESTIMENTO IMMOBILIARE DI TIPO CHIUSO" AI SENSI DELL'ART. 3 DEL D.L. N. 351/2001 CONVERTITO NELLA LEGGE N. 41/2001	0,00	90.226,59	92.214,33	1.987,74	0,00	0,00	0,00	0,00	90.226,59	92.214,33	1.987,74	0,00
801208014	POSTA SUL REDDITO DELLE SOCIETA' (IRES)	12.564.265,33	15.143.572,44	28.408.848,29	701.010,52	0,00	0,00	0,00	0,00	413.034,00	27.707.837,77	28.821.882,29	1.114.044,52
801208015	Totale 8.1.2.07 - Oneri tributari	124.206.873,33	15.233.799,03	140.068.717,96	957.348,22	0,00	0,00	0,00	0,00	9.509.666,08	139.106.312,44	139.111.405,12	3.092,68
801208016	Totale 8.1.2.08 - Oneri tributari	124.206.873,33	15.233.799,03	140.068.717,96	957.348,22	0,00	0,00	0,00	0,00	9.509.666,08	139.106.312,44	139.111.405,12	3.092,68

Codice Capolo	Denominazione Capolo	Variazioni		Previsioni definitive	Scelte impegnate		Gestione dei residui		Totali	Previsioni definitive	Pagamenti	Differenze rispetto alle previsioni	Totale residui al termine dell'esercizio
		in aumento	in diminuzione		Totale impegni	Differenze rispetto alle previsioni	Iniziali	Variazioni					
8.1.2.06 - POSTE CORRETTIVE E COMPENSATIVE DI ENTRATE CORRENTI													
8021209016	RIMBORSO ALLO STATO DI SOMME TRASFERITE ALL'ISTITUTO IN CONCESSIONE AGLI ONERARI POSTALI SUO CARICO	742.544.827,03	0,00	1.524.796.917,01	525.377.271,62	-999.421.705,39	2.919.452.293,83	0,00	2.919.452.293,83	404.090.000,00	986.207.759,74	582.117.759,74	2.499.821.805,71
Totale 8.1.2.06 - POSTE CORRETTIVE E COMPENSATIVE DI ENTRATE CORRENTI		742.544.827,03	0,00	1.524.796.917,01	525.377.271,62	-999.421.705,39	2.919.452.293,83	0,00	2.919.452.293,83	404.090.000,00	986.207.759,74	582.117.759,74	2.499.821.805,71
8.1.2.10 - Uscite non classificabili in altre voci													
8021210002	FONDO DI RISERVA PER SPESE IMPREVISTE	12.107.725,88	0,00	474.328.124,23	0,00	-474.328.124,23	0,00	0,00	0,00	474.328.124,23	0,00	-474.328.124,23	0,00
8021210099	SPESE DIVERSE	8.500.000,00	0,00	8.500.000,00	20.401.939,95	11.901.939,95	0,00	0,00	0,00	8.500.000,00	20.401.939,95	11.901.939,95	0,00
Totale 8.1.2.10 - Uscite non classificabili in altre voci		12.107.725,88	0,00	12.107.725,88	20.401.939,95	-462.426.184,28	0,00	0,00	0,00	482.828.124,23	20.401.939,95	-462.426.184,28	0,00
TOTALE USCITE CORRENTI ALTRE STRUTTURE DI DIREZIONE GENERALE		6.508.517.447,40	1.197.129.904,06	7.705.647.351,46	5.847.123.149,24	-1.780.712.792,27	5.386.593.781,54	0,00	5.386.593.781,54	6.479.351.148,77	6.295.182.776,81	-184.348.371,96	4.938.554.153,97
8.2 - TITOLO II - USCITE IN CONTO CAPITALE													
8.2.1 - INVESTIMENTI													
8.2.1.14 - Concessioni di crediti e anticipazioni													
8021140116	FONDI DERIVANTI DAI CONTRIBUTI DEL FONDO PER L'EROGAZIONE AI LAVORATORI DIPENDENTI DEL SETTORE PRIVATO DEI TRATTAMENTI DI FINE RAPPORTO DI CUI ALL'ARTICOLO 2120 DEL CODICE CIVILE DI CUI ALL'ART. 1. COMMA 755. DELLA LEGGE N. 296/2006 DEPOSITATI PRESSO LA TESORERIA CENTRALE DELLO STATO	380.000.000,00	0,00	4.900.000.000,00	3.709.471.013,19	-290.528.986,81	0,00	0,00	0,00	4.000.000.000,00	3.709.471.013,19	-290.528.986,81	0,00
Totale 8.2.1.14 - Concessioni di crediti e anticipazioni		380.000.000,00	0,00	4.900.000.000,00	3.709.471.013,19	-290.528.986,81	0,00	0,00	0,00	4.000.000.000,00	3.709.471.013,19	-290.528.986,81	0,00
8.2.2 - ONERI COMUNI													
8.2.2.17 - Rimborsei di anticipazioni passive													
802217001	RIMBORSO DELLE ANTICIPAZIONI EFFETTUATE DALLA TESORERIA CENTRALE DELLO STATO AI SENSI DELL'ART. 16 DELLA LEGGE N. 370/1974	0,00	0,00	0,00	0,00	0,00	32.154.929.849,99	0,00	32.154.929.849,99	0,00	0,00	0,00	32.154.929.849,99
802217003	RIMBORSO ANTICIPAZIONI DELLO STATO SU FABBRICAZIONE FINANZIARIA DELLE GESTIONI DI CUI ALL'ART. 30, C. 3 E 4, LEGGE N. 448/1983 (IALL)	3.171.190.000,00	0,00	2.498.380.000,00	1.305.190.000,00	-1.193.190.000,00	19.247.988.378,39	0,00	19.247.988.378,39	0,00	0,00	0,00	20.553.188.378,39
Totale 8.2.2.17 - Rimborsei di anticipazioni passive		3.171.190.000,00	0,00	2.498.380.000,00	1.305.190.000,00	-1.193.190.000,00	51.402.928.028,38	0,00	51.402.928.028,38	0,00	0,00	0,00	52.708.118.028,38
8.2.2.20 - Estinzione debiti diversi													
802220001	ESTINZIONE DEI DEBITI DIVERSI (CATEGORIE: CONTRIBUTO DELLA TVI AL EX PERSONALE IMPIEGATO E SALARIATO DELLE CASE DI CURA, DA TRASFERIRE ALLA CASSA PENSIONI PRESSO IL MINISTERO DEL TESORO AI SENSI DELLA LEGGE N. 30/1974)	0,00	0,00	0,00	0,00	0,00	77.011,60	0,00	77.011,60	0,00	0,00	0,00	77.011,60
802220099	ESTINZIONE DI DEBITI DIVERSI	50.000.000,00	0,00	50.000.000,00	5.500.970,31	-44.499.029,69	0,00	0,00	0,00	50.000.000,00	5.500.970,31	-44.499.029,69	0,00
Totale 8.2.2.20 - Estinzione debiti diversi		50.000.000,00	0,00	50.000.000,00	5.500.970,31	-44.499.029,69	77.011,60	0,00	77.011,60	50.000.000,00	5.500.970,31	-44.499.029,69	77.011,60
TOTALE USCITE IN CONTO CAPITALE ALTRE STRUTTURE DI DIREZIONE GENERALE		6.246.190.000,00	934.147.117,00	6.732.561.073,21	6.732.561.073,21	-1.774.966.043,79	51.403.065.039,88	0,00	51.403.065.039,88	6.089.147.117,00	5.427.371.073,21	-581.776.043,79	52.708.195.039,88

Codice Capitolo	Denominazione Capitolo	Variazioni		Somme impegnate		Gestione dei residui		Gestione di cassa		Totale residui al termine dell'esercizio		
		in aumento	in diminuzione	Previsioni definitive	Totale impegni	Differenze rispetto alle previsioni	Iniziali	Variazioni	Totali		Previsioni definitive	Pagamenti
	Riepilogo dei titoli D.C. Entrate											
	Titolo I	7.336.642.014,16	900.565.883,00	90.287.532,00	8.146.920.465,16	8.236.972.568,22	90.032.103,06	3.146.707.524,52	-175.152,43	8.072.507.813,27	8.296.709.384,38	226.201.571,11
	Titolo IV	1.150.026.665,76	160.730.004,76	56.683.246,49	1.252.074.444,03	1.308.399.871,23	134.325.427,19	2.338.504.722,61	-12.334.307,54	1.194.859.591,58	1.033.749.617,93	108.891.036,23
	Totale delle uscite D.C. Entrate	8.486.670.680,92	1.061.295.887,76	146.970.778,49	9.548.045.930,19	9.545.372.439,44	234.357.530,25	5.485.212.247,13	-12.468.605,97	9.252.722.797,16	9.330.459.002,31	77.736.204,85
	Riepilogo dei titoli D.C. Passività											
	Titolo I	189.883.028.571,42	1.750.705.281,65	8.072.150,69	191.635.862.702,76	192.076.280.543,75	470.617.441,37	2.678.168.806,65	-2.068.512.736,67	181.565.349.967,07	181.857.369.697,07	65.541.780,81
	Titolo IV	344.569.328,00	0,00	222.641,42	344.346.686,58	349.780.941,38	6.434.254,80	17.673.421,34	0,00	344.809.837,24	348.929.460,63	4.118.623,39
	Totale delle uscite D.C. Passività	534.452.356,42	1.750.705.281,65	8.294.792,11	191.980.549.389,34	192.426.221.485,13	477.051.696,17	2.695.842.228,19	-2.068.512.736,67	216.435.187.204,31	216.806.869,70	1.080.072.813,20
	Riepilogo dei titoli D.C. Prestazioni a sostegno del reddito											
	Titolo I	24.530.051.579,11	2.865.719.245,96	638.858.036,74	26.395.872.789,27	24.317.041.976,04	-2.142.830.812,23	986.105.245,46	-16.997.729,23	989.141.116,25	24.594.888.116,13	-1.979.367.843,81
	Titolo II	5.985.738,00	6.047.310,00	0,00	12.032.999,00	29.704.619,11	17.671.620,11	768.861,44	0,00	170.468.807,49	29.854.945,27	17.821.976,27
	Titolo IV	5.077.977.430,86	863.790.487,86	0,00	5.941.767.928,82	5.346.581.922,06	-601.206.006,76	170.468.807,49	0,00	5.941.767.928,82	5.408.898.725,28	102.131.598,28
	Totale delle uscite D.C. Prestazioni a sostegno del reddito	29.593.766.748,97	9.716.857.043,62	638.858.036,74	32.313.773.890,09	29.867.528.417,21	-2.799.453.890,89	1.927.434.914,44	-16.997.729,23	1.927.434.914,44	30.033.541.798,59	-2.394.407.725,94
	Riepilogo dei titoli D.C. Risorse Umane											
	Titolo I	2.005.315.499,00	81.617.784,73	56.789.504,18	2.028.143.749,55	1.892.613.014,16	-135.530.735,39	266.535.178,28	-45.529.475,70	2.027.493.456,70	1.866.914.177,63	-160.579.279,07
	Titolo II	462.859.226,00	25.084.605,35	0,00	487.943.831,35	344.281.783,32	-147.662.048,03	49.842.163,32	-7.546.861,96	42.296.301,36	347.199.338,07	-144.736.493,28
	Titolo IV	134.665.295,00	2.000.000,00	1.127.825,00	135.548.120,00	125.999.500,91	-9.548.619,09	3.622.873,65	0,00	135.548.120,00	125.693.982,52	-3.847.467,48
	Totale delle uscite D.C. Risorse Umane	2.602.839.999,00	112.702.400,08	58.917.329,18	2.715.044.890,00	2.362.592.000,00	-263.030.364,52	339.999.215,26	-53.075.337,66	257.422.880,06	2.339.807.498,22	-318.182.799,83
	Riepilogo dei titoli D.C. Ricorse strumentali											
	Titolo I	1.628.863.499,76	158.923.340,00	17.932.245,02	1.787.719.084,78	1.726.378.427,31	-62.340.657,47	804.076.861,01	-6.217.025,01	1.781.561.836,00	1.514.470.792,02	-246.608.937,59
	Titolo II	182.252.000,00	22.425.222,00	400,000,00	204.677.222,00	187.757.419,18	-16.920.802,82	488.260.518,69	-1.461.539,33	486.795.880,36	104.126.040,27	-9.046.412,71
	Titolo IV	0,00	0,00	0,00	0,00	1.807,42	1.807,42	9.769.109,33	0,00	9.769.109,33	1.807,42	-7.952.291,91
	Totale delle uscite D.C. Ricorse strumentali	1.811.115.499,76	181.348.562,00	18.332.245,02	1.992.384.806,78	1.914.135.846,51	-80.261.259,81	1.292.346.489,02	-8.679.564,34	1.283.670.926,69	1.516.398.640,71	-208.717.714,02
	Riepilogo dei titoli D.C. Altre strutture di Direzione Generale											
	Titolo I	6.508.517.447,40	1.197.129.904,06	77.811.409,95	7.702.457.761,41	5.847.123.149,24	-1.855.334.612,17	5.386.993.781,54	0,00	5.386.993.781,54	6.297.182.776,81	-810.188.995,27
	Titolo II	8.246.180.000,00	834.147,17	672.810.000,00	8.920.147.177,17	6.732.561.073,21	-2.187.586.103,96	51.403.005.039,98	0,00	51.403.005.039,98	6.005.147.170,21	-51.817.763.869,76
	Titolo IV	28.097.928.330,00	965.657.294,00	68.454.643,00	28.991.990.317,00	28.854.991.000,00	-136.999.317,00	5.654.311.640,19	0,00	5.654.311.640,19	28.533.110.394,98	107.809.922,53
	Totale delle uscite Altre strutture di Direzione Generale	42.842.625.777,40	3.068.934.315,23	210.076.052,95	46.901.640.352,58	41.434.579.642,45	-4.683.974.964,16	62.453.910.461,81	0,00	62.453.910.461,81	60.375.664.245,06	2.078.246.216,75

Codice Capiblo	Denominazione Capiblo	Previsioni iniziali		Variazioni		Previsioni definitive		Somme impegnate		Gestione dei residui			Gestione di cassa		Totale residui al termine dell'esercizio
		in aumento	in diminuzione	in aumento	in diminuzione	Totale impegni	Differenze rispetto alle previsioni	Iniziali	Variazioni	Totali	Previsioni definitive	Pagamenti	Differenze rispetto alle previsioni		
Flapporto delle uscite per "D. C. Entrate", "D. C. Pensioni", "D. C. Prestazioni a sostegno del reddito", "D. C. Riscorse Unime", "D. C. Riscorse Strumentali", "Altre Strutture di Direzione Generale"															
	Titolo I	231.572.419.570,85	6.557.721.548,34	881.750.876,58	237.638.390.241,61	234.086.410.578,14	-3.541.979.662,47	13.268.192.388,68	-2.134.401.518,04	11.133.790.879,64	238.376.716.015,15	234.227.554.814,64	-2.148.161.100,51	11.002.646.544,14	
	Titolo II	8.897.277.984,00	591.704.675,35	673.210.000,00	9.216.772.539,35	7.264.304.856,82	-1.921.467.742,53	51.841.976.586,42	-9.007.401,28	6.716.286.390,33	5.898.551.416,82	5.898.551.416,82	-717.749.973,51	53.228.722.655,13	
	Titolo IV	34.795.172.576,62	1.932.776.795,72	128.488.155,51	36.658.851.420,43	36.057.328.865,92	-601.532.554,53	8.203.350.587,58	-12.324.307,54	8.192.026.280,04	36.082.170.793,61	35.740.352.458,84	-321.767.834,77	8.508.572.197,10	
	TOTALE	275.264.870.874,47	9.947.683.021,41	1.683.969.234,49	283.513.924.301,29	277.448.044.341,86	-6.064.879.039,59	73.414.519.552,68	-2.155.733.227,87	71.288.786.324,81	278.155.173.198,06	275.946.488.280,30	-3.188.683.908,76	72.740.341.376,37	
	Totale uscite - UPB 1 "D.C. Entrate"	8.486.670.899,32	1.001.294.987,76	148.870.778,49	9.398.994.969,19	8.823.372.439,44	224.377.530,25	5.485.212.247,13	-12.499.459,97	5.472.712.787,16	9.267.966.394,65	9.602.458.882,19	335.032.587,34	5.493.626.244,41	
	Totale uscite - UPB 2 "D.C. Pensioni"	190.207.598.899,42	1.750.705.281,65	8.284.792,11	191.950.099.389,96	192.426.061.485,13	476.052.096,17	2.695.842.228,19	-2.065.512.736,67	630.329.491,52	191.906.667.754,10	192.006.318.158,50	99.660.404,40	1.050.072.818,15	
	Totale uscite - UPB 3 "D.C. Prestazioni a sostegno del reddito"	29.314.014.747,97	3.738.616.974,86	638.858.036,74	32.413.773.686,09	29.687.309.417,23	-2.726.465.268,86	1.157.345.909,41	-16.867.120,23	1.140.378.779,18	32.428.048.311,68	30.033.641.786,68	2.394.407.225,00	794.045.489,71	
	Totale uscite - UPB 4 "D.C. Riscorse Unime"	2.602.834.890,00	112.702.400,00	59.817.293,18	2.655.619.960,90	2.362.894.300,39	-293.035.660,51	326.100.218,25	-53.075.337,66	287.024.880,59	2.654.989.668,05	2.339.807.468,22	315.162.199,83	289.801.712,76	
	Totale uscite - UPB 5 - "D.C. Riscorse Strumentali"	1.811.115.899,76	181.349.063,06	18.332.245,02	1.874.132.316,74	1.914.138.654,32	-59.893.662,41	1.302.108.489,02	-7.678.564,34	1.294.429.924,68	1.964.251.192,58	1.708.598.449,71	255.652.542,88	1.495.069.920,30	
	Totale uscite - UPB 6 - "Altre strutture di Direzione Generale"	42.842.635.777,40	3.096.834.315,06	810.076.052,95	45.120.494.039,51	41.534.578.045,36	-3.685.914.994,15	62.453.910.461,68	0,00	62.453.910.461,68	46.933.878.877,82	40.275.664.245,00	468.214.432,82	63.612.825.282,04	
	TOTALE USCITE	275.264.870.874,47	9.947.683.021,41	1.683.969.234,49	283.513.924.301,29	277.448.044.341,86	-6.064.879.039,59	73.414.519.552,68	-2.155.733.227,87	71.288.786.324,81	278.155.173.198,06	275.946.488.280,30	-3.188.683.908,76	72.740.341.376,37	

PAGINA BIANCA

CONSUNTIVO 2010

CONTO ECONOMICO

PAGINA BIANCA

Inps - Direzione Centrale Bilanci e servizi fiscali

CONSUNTIVO ECONOMICO GENERALE			
Codice Conto	Denominazione Conto	Importo 2010	Importo 2009
A	VALORE DELLA PRODUZIONE		
A.01	PROVENTI CORRISPETTIVI PER LA PRODUZIONE DELLE PRESTAZIONI E/O SERVIZI		
	ENTRATE ACCERTATE NELL'ESERCIZIO	146.895.921.087,46	144.302.245.739,62
	Aliquote contributive a carico dei datori di lavoro e/o degli iscritti	751.387.509,57	729.243.452,03
	Quote di partecipazione degli iscritti all'onere di specifiche gestioni		
	Poste correttive e compensative di entrate correnti per proventi e corrispettivi derivanti dalla vendita di beni e/o prestazione di servizi	-8.162.968.692,49	-8.128.872.920,93
	RETTIFICA DELLE ENTRATE ACCERTATE NELL'ESERCIZIO CON I MOVIMENTI DEI RATEI E DEI RISCONTI		
	Contributi a carico dei datori di lavoro e/o degli iscritti (ratei attivi iniziali)	-20.369.869.486,04	-21.304.321.181,96
	Contributi a carico dei datori di lavoro e/o degli iscritti (ratei attivi finali)	20.923.894.117,90	20.369.869.486,04
	Contributi a carico dei datori di lavoro e/o degli iscritti (risconti passivi iniziali)	8.468.170,94	10.834.678,59
	Contributi a carico dei datori di lavoro e/o degli iscritti (risconti passivi finali)	-16.279.349,78	-8.468.170,94
	Totale proventi e corrispettivi per la produzione delle prestazioni e/o servizi	140.030.563.357,56	135.970.537.082,45
A.05	ALTRI RICAVI E PROVENTI		
	ENTRATE ACCERTATE NELL'ESERCIZIO	84.144.716.752,17	84.198.825.525,90
	Trasferimenti da parte dello Stato	2.399.919,61	2.841.485,62
	Trasferimenti da parte delle Regioni	676.623.711,45	688.000.821,34
	Trasferimenti da parte di altri Enti del settore pubblico	65.627.911,88	68.655.002,94
	Entrate derivanti dalla vendita di beni e dalla prestazione di servizi	707.086.945,80	755.753.385,79
	Entrate non classificabili in altre voci	-525.383.187,30	-1.152.315.249,81
	Poste correttive e compensative di entrate correnti per altri ricavi e proventi		
	RETTIFICA DELLE ENTRATE ACCERTATE NELL'ESERCIZIO CON I MOVIMENTI DEI RATEI E DEI RISCONTI		
	Trasferimenti da parte dello stato (ratei attivi iniziali)	-26.578.156,60	-26.578.156,60
	Trasferimenti da parte dello stato (ratei attivi finali)		26.578.156,60
	Entrate non classificabili in altre voci (ratei attivi finali)	37.985.015,48	68.306.637,26
	Entrate non classificabili in altre voci (ratei attivi iniziali)	-68.306.637,26	-39.883.665,91
	Totale altri ricavi proventi	85.014.172.275,23	84.219.346.707,13
	Totale valore della produzione (A)	225.044.725.632,79	220.189.877.783,58
B	COSTO DELLA PRODUZIONE		
B.06	COSTI PER L'ACQUISTO MATERIE PRIME, SUSSIDIARIE, CONSUMI E MERCI		
B.06.A	PRESTAZIONI ISTITUZIONALI		
	SPESA IMPEGNATE NELL'ESERCIZIO		
	Spese per prestazioni	-215.533.162.136,14	-209.168.462.714,79
	Poste correttive e compensative di spese correnti per prestazioni istituzionali	2.714.977.496,90	2.692.177.602,25
	RETTIFICA DELLE SPESE IMPEGNATE NELL'ESERCIZIO CON I MOVIMENTI DEI RATEI, DEI RISCONTI E DELLE RIMANENZE		
	Spese per prestazioni istituzionali (ratei passivi iniziali)	4.907.926.344,70	4.666.938.090,95
	Spese per prestazioni istituzionali (ratei passivi finali)	-5.654.655.435,39	-4.907.926.344,70
	Oneri sospesi per prestazioni istituzionali in attesa della definizione dei corrispettivi valori di copertura (rimanenze attive iniziali)	-206.154.404,23	-193.484.233,02
	Oneri sospesi per prestazioni istituzionali in attesa della definizione dei corrispettivi valori di copertura (rimanenze attive finali)	218.205.709,76	206.154.404,23
	Oneri pluriennali per liquidazione in conto capitale delle prestazioni pensionistiche del Fondo di previdenza del personale a rapporto d'impiego (quota dell'anno)	-2.081.321,00	-2.081.321,00
	Totale delle prestazioni istituzionali	-213.654.943.745,40	-206.686.684.516,08

CONSUNTIVO ECONOMICO GENERALE			
Codice Conto	Denominazione Conto	Importo 2010	Importo 2009
B.06.B	SPESA PER ACQUISTO BENI DI CONSUMO E SERVIZI		
	SPESA IMPEGNATE NELL'ESERCIZIO		
	Spese per gli Organi dell'Ente	-3.930.980,21	-3.289.788,33
	Spese per acquisto di beni di consumo e di servizi	-1.399.957,008,91	-1.366.877,266,81
	Poste correttive e compensative di spese correnti per acquisto beni di consumo e servizi	9.184.280,10	5.218.720,86
	RETTIFICA DELLE SPESE IMPEGNATE NELL'ESERCIZIO CON I MOVIMENTI DEI RATEI E DEI RISCOINTI		
	Spese per acquisto di beni di consumo e di servizi	-4.310,93	-4.353,93
	Spese per acquisto di beni di consumo e di servizi (Risconti, attivi finali)	5.806,52	4.310,93
	Totale spese per acquisto di beni di consumo e servizi	-1.394.702.213,43	-1.364.948.377,28
B.09	COSTI PER IL PERSONALE		
	SPESA IMPEGNATE NELL'ESERCIZIO		
	Oneri per il personale in attività di servizio	-1.609.170.568,10	-1.616.063.661,39
	Oneri per il personale in quiescenza	-303.203.014,17	-291.831.323,02
	Poste correttive e compensative di spese correnti per il personale	24.557.094,88	29.210.993,39
	ASSEGNAZIONI A FONDI E ACCANTONAMENTI VARI		
	Assegnazione al Fondo TFR a favore del personale dell'Istituto	-6.550.714,30	-4.307.069,07
	Assegnazione Fondo di garanzia per il trattamento di quiescenza del personale	-219.240.568,35	-166.721.186,35
	Trattamento quiescenza personale cessato dal servizio	-157.698.715,93	-189.268.513,28
	Trattamento di fine rapporto al personale cessato dal servizio	-1.037.926,30	-1.715.400,23
	PRELIEVI DA FONDI E ACCANTONAMENTI VARI		
	Prelievo dal Fondo di garanzia per il trattamento di quiescenza del personale	157.698.715,93	189.268.513,28
	Prelievo dal Fondo trattamento di fine rapporto del personale dell'Istituto	1.037.926,30	1.715.400,23
	Totale costi per il personale	-2.113.607.760,04	-2.049.712.246,44
B.10	AMMORTAMENTI E SVALUTAZIONI		
B.10.A	AMMORTAMENTI IMMOBILIZZAZIONI IMMATERIALI		
	QUOTE DI AMMORTAMENTO DELL'ESERCIZIO		
	Ammortamento programmi per procedure automatizzate	-74.715.273,41	-27.821,90
	Ammortamento di altri costi pluriennali	-17.391.798,75	-14.560.827,08
B.10.B	AMMORTAMENTI IMMOBILIZZAZIONI MATERIALI		
	QUOTE DI AMMORTAMENTO DELL'ESERCIZIO		
	Ammortamento immobili	-25.981.026,94	-3.104.540,63
	Ammortamento mobili, arredi, macchine, apparecchiature varie degli uffici	-4.739.897,43	-4.739.897,43
	Ammortamento mobili, arredi, macchine delle Istituzioni sanitarie (Casa di riposo di Camogli)	-8.591,68	-8.146,82
	Ammortamento automezzi e grandi manutenzioni	0,00	0,00
	Ammortamento macchine e attrezzature per elaborazione automatica dei dati	-17.831.260,40	-220.140,53

CONSUNTIVO ECONOMICO GENERALE			
Codice Conto	Denominazione Conto	Importo 2010	Importo 2009
B.10.D	SVALUTAZIONE DEI CREDITI COMPRESI NELL'ATTIVO CIRCOLANTE		
	ASSEGNAZIONI A FONDI E ACCANTONAMENTI VARI	-5.584.718.632,99	-2.128.278.508,26
	Svalutazione crediti contributivi	-362.190.843,84	-324.317.412,53
	Svalutazione crediti per prestazioni da recuperare		
	PRELIEVI DA FONDI E ACCANTONAMENTI VARI		
	Prelievo dal Fondo svalutazione crediti contributivi	0,00	0,00
	Prelievo dal Fondo svalutazione crediti per prestazioni da recuperare	0,00	0,00
	Totale ammortamenti e svalutazioni	-6.087.597.789,69	-2.475.257.295,18
B.12	ACCANTONAMENTI AI FONDI PER RISCHI		
	ASSEGNAZIONI A FONDI E ACCANTONAMENTI VARI		
	Assegnazione al Fondo oscillazione titoli	-1.098.856,05	-7.324.072,53
	Totale accantonamenti ai fondi per rischi	-1.098.856,05	-7.324.072,53
B.13	ACCANTONAMENTI AI FONDI PER ONERI		
	QUOTE DI ACCANTONAMENTO DELL'ESERCIZIO		
	Assegnazione al Fondo educazione orfani del personale dell'Istituto	-1.446.200,37	-2.239.349,36
	Assegnazione ad altri fondi	-733.823,27	-852.413,77
	Assegnazioni e prelievi da riserve tecniche e fondi per la copertura di oneri futuri	1.038.626.655,88	-813.296.741,41
	Totale accantonamenti ai fondi per oneri	1.036.446.632,24	-816.388.504,54
B.14	ONERI DIVERSI DI GESTIONE		
	SPESA IMPEGNATA NELL'ESERCIZIO		
	Trasferimenti passivi		
	Oneri tributari	-6.059.947.256,44	-7.408.444.685,09
	Spese non classificabili in altre voci	-11.032.843,15	-11.059.459,37
	Spese correlative e compensative di altre spese correnti	-304.853.859,74	-326.502.294,01
	Oneri per canone d'uso di immobili strumentali di proprietà	6.520.874,65	11.289.869,75
	Oneri per canone d'uso di locali adibiti a cral	-3.916.750,64	-6.528.211,11
	Oneri per interessi su prestiti al personale (quota amm.ne)	-284.051,00	-284.051,00
	ASSEGNAZIONI A FONDI E ACCANTONAMENTI VARI		
	Assegnazione Fondo premio di operosità medici con incanto a capitolo	-4.256,47	-27.982,37
	Assegnazione Fondo liquidazione fine rapporto portieri e pulitori stabili da reddito	-133.271,08	-179.439,19
	Trattamento fine rapporto portieri e pulitori stabili da reddito	-120.955,59	-108.470,40
	PRELIEVI DA FONDI E ACCANTONAMENTI VARI		
	Prelievo dal Fondo liquidazione fine rapporto portieri e pulitori stabili da reddito	553.473,80	211.019,06
	RISCONTI		
	Trasferimenti passivi (ratei passivi iniziali)	18.796,47	40.497,90
	Trasferimenti passivi (ratei passivi finali)	-14.218,80	-18.796,47
	Totale oneri diversi di gestione	-6.373.214.316,99	-7.741.612.002,30
	TOTALE COSTI DELLA PRODUZIONE (B)	-228.488.718.038,36	-221.141.927.014,35
	DIFFERENZA TRA VALORE E COSTI DELLA PRODUZIONE (A) + (-B)	-3.443.992.408,57	-952.049.230,77

CONSUNTIVO ECONOMICO GENERALE			
Codice Conto	Denominazione Conto	Importo 2010	Importo 2009
C	PROVENTI E ONERI FINANZIARI		
C.16	ALTRI PROVENTI FINANZIARI		
	ENTRATE ACCERTATE NELL'ESERCIZIO		
	ENTRATE ACCERTATE NELL'ESERCIZIO		
	Redditi e proventi patrimoniali	62.045.880,46	164.663.427,26
	Poste correttive e compensative entrate correnti per altri proventi finanziari	0,00	-13.574,24
	Proventi per interessi su prestiti al personale	0,00	0,00
	Proventi per canone d'uso di immobili strumentali di proprietà	3.916.750,64	6.528.211,11
	Proventi per canone d'uso dei locali adibiti a cral	284.051,00	284.051,00
	RETTIFICA DELLE ENTRATE ACCERTATE NELL'ESERCIZIO CON I MOVIMENTI DEI RATEI E DEI RISCONTI		
	Redditi e proventi patrimoniali (ratei attivi iniziali)	-3.217.943,33	-55.504.116,65
	Redditi e proventi patrimoniali (ratei attivi finali)	4.353,47	3.217.943,33
	Redditi e proventi patrimoniali (risconti passivi iniziali)	1.722,39	0,00
	Redditi e proventi patrimoniali (risconti passivi finali)	0,00	-1.722,39
	Totale altri proventi finanziari	63.034.814,63	119.174.219,42
C.17	INTERESSI PASSIVI ED ALTRI ONERI FINANZIARI		
	SPESA IMPEGNATA NELL'ESERCIZIO		
	Oneri finanziari	-44.097.574,91	-343.078.537,77
	Totale interessi passivi ed altri oneri finanziari	-44.097.574,91	-343.078.537,77
	TOTALE PROVENTI E ONERI FINANZIARI (C)	18.937.239,72	-223.904.318,35
D	RETTIFICHE DI VALORE DI ATTIVITA' FINANZIARIE		
D.18	RIVALUTAZIONE DI ATTIVITA' FINANZIARIE		
	Rivalutazione titoli	0,00	6.289.343,46
	Totale rivalutazione di attività finanziarie	0,00	6.289.343,46
D.19	SVALUTAZIONI		
	Inesigibilità di crediti	-475.342,31	-734.262,30
	Svalutazione titoli	-11.509.909,60	0,00
	Svalutazione di crediti bancari e finanziari	-906.964,90	-9.076.802,90
	Prelievo Fondo oscillazione titoli	8.422.928,58	0,00
	Totale rettifiche di valore di attività finanziarie	-4.469.288,23	-9.811.065,20
	TOTALE RETTIFICHE DI VALORE DI ATTIVITA' FINANZIARIE (D)	-4.469.288,23	-3.521.721,74

CONSUNTIVO ECONOMICO GENERALE			
Codice Conto	Denominazione Conto	Importo 2010	Importo 2009
E	PROVENTI E ONERI STRAORDINARI		
E.20	PROVENTI STRAORDINARI DELL'ESERCIZIO		
	Plusvalore da alienazione immobili (di proprietà delle gestioni)	666.740,94	679.551,17
	Plusvalore titoli	0,00	740.354,31
	Prelievo dal F. accantonamento del presunto plusvalore e dell'eccedenza del F. ammortamento relativo agli immobili pubblici ceduti alla S.C.I.P. srl ai sensi dell'art. 3 del DL 351/2001 convertito in L. 410/2001	0,00	159.926.359,42
	Eccedenza del fondo svalutazione crediti contributivi	7.851.586,82	14.697.850,17
	Eccedenza del fondo svalutazione crediti per prestazioni da recuperare	554.423,42	0,00
	Plusvalore derivante dall'acquisizione degli immobili già cartolarizzati ai sensi dell'art. 3 del d.l. n. 351/2001 convertito nella legge n. 410/2001 - art. 43-bis del d.l. n. 207/2008 convertito nella legge n. 14/2009	0,00	14.319.304,68
	Prelievo dal fondo di accantonamento della rivalutazione degli immobili del soppresso Inpdai	0,00	1.109.537.926,60
	Insussistenza di debiti diversi	133.098,45	0,00
	Eccedenza del fondo ammortamento immobili	239.452,42	0,00
	Totale proventi straordinari	9.445.302,05	1.299.901.346,35
E.21	ONERI STRAORDINARI		
	Perdita sui valori mobiliari e immobiliari	-24.418.631,38	-15.808.926,34
	Oneri straordinari derivanti da ammortamento beni mobili relativo a precedenti esercizi	-228.951.045,35	0,00
	Totale oneri straordinari	-253.369.676,73	-15.808.926,34
E.22	SOPRAVVIVENZE ATTIVE ED INSUSSISTENZE DEL PASSIVO DERIVANTI DALLA GESTIONE DEI RESIDUI		
	SOPRAVVIVENZE ATTIVE ED INSUSSISTENZE DEL PASSIVO DERIVANTI DALLA GESTIONE DEI RESIDUI		
	Riaccertamento di residui attivi	165.139.870,37	190.316.431,26
	Eliminazione residui passivi	2.134.401.519,04	3.391.154.013,41
	Presunta insussistenza di residui passivi	153.271.004,22	18.996.860,34
	Totale sopravvivenze attive ed insussistenze del passivo derivanti dalla gestione dei residui	2.452.812.393,63	3.600.469.305,01
E.23	SOPRAVVIVENZE PASSIVE ED INSUSSISTENZE DELL'ATTIVO DERIVANTI DALLA GESTIONE DEI RESIDUI		
	SOPRAVVIVENZE PASSIVE ED INSUSSISTENZE DELL'ATTIVO DERIVANTI DALLA GESTIONE DEI RESIDUI		
	Prelievo dal Fondo svalutazione crediti contributivi	1.468.168.952,31	2.190.724.262,57
	Prelievo dal Fondo svalutazione crediti per prestazioni da recuperare	296.668.683,70	221.166.186,56
	Riaccertamento di residui passivi	0,00	-190.000.000,00
	Eliminazione residui attivi	-1.784.265.908,75	-2.574.555.273,01
	Totale sopravvivenze passive ed insussistenze dell'attivo derivanti dalla gestione dei residui	-19.428.272,74	-352.664.823,88
	TOTALE PROVENTI E ONERI STRAORDINARI (E)	2.189.459.746,21	4.531.896.901,14
	RISULTATO PRIMA DELLE IMPOSTE (A) + (-B) + (-C) + (-D) + (E)	-1.240.064.708,87	3.352.421.630,28

CONSUNTIVO ECONOMICO GENERALE			
Codice Conto	Denominazione Conto	Importo 2010	Importo 2009
F	IMPOSTE DELL'ESERCIZIO		
F.01	IMPOSTE DELL'ESERCIZIO		
	SPESA IMPEGNATE NELL'ESERCIZIO		
	Imposte dell'esercizio	-138.703.468,58	-144.407.139,44
	ASSEGNAZIONI AL FONDO IMPOSTE		
	Assegnazione al Fondo imposte	-27.977.587,54	-43.582.361,56
	Riassegnazione al Fondo imposte a seguito della rideterminazione del relativo prelievo	0,00	0,00
	PRELIEVI DAL FONDO IMPOSTE		
	Prelievi dal Fondo imposte	32.501.162,75	38.855.013,84
	Totale imposte dell'esercizio	-134.179.693,37	-149.134.487,16
	RISULTATO D'ESERCIZIO	-1.374.244.602,24	3.203.287.143,12
G	RISULTATO D'ESERCIZIO		
G.01	ASSEGNAZIONE E PRELIEVI DA RISERVE LEGALI		
	ASSEGNAZIONI E PRELIEVI DA RISERVE LEGALI	0,00	0,00
	Prelievi da riserve legali	-2.745.473.145,36	-2.847.935.474,61
	Assegnazione alle riserve legali	-2.745.473.145,36	-2.847.935.474,61
	Totale assegnazione e prelievi da riserve legali		
G.02	AVANZO/DISAVANZO ECONOMICO DI ESERCIZIO		
	AVANZO/DISAVANZO ECONOMICO DI ESERCIZIO	-4.119.717.747,60	355.351.668,51

CONSUNTIVO 2010

QUADRO DI RICLASSIFICAZIONE DEI RISULTATI ECONOMICI

PAGINA BIANCA



QUADRO DI RICLASSIFICAZIONE DEI RISULTATI ECONOMICI

(in milioni)

Aggregati	Rendiconto 2010	Rendiconto 2009	Rend. 2010/Rend. 2009	
			var. assol.	var. %
VALORE DELLA PRODUZIONE "TIPICA"	140.031	135.971	4.060	3,0
Consumi di materie prime e servizi esterni	(214.950)	(208.051)	-6.899	3,3
VALORE AGGIUNTO	-74.919	-72.080	-2.839	3,9
Costo del lavoro	(2.113)	(2.050)	-63	3,1
MARGINE OPERATIVO LORDO	-77.032	-74.130	-2.902	3,9
Ammortamenti	(140)	(23)	-117	...
Stanziamenti a Fondo rischi e oneri	(4.912)	(3.275)	-1.637	50,0
Saldo proventi e oneri diversi	78.640	76.476	2.164	2,8
RISULTATO OPERATIVO	-3.444	-952	-2.492	...
Proventi e oneri finanziari	19	(224)	243	...
Rettifiche di valore di attività finanziarie	(4)	(4)	0	0,0
RISULTATO ANTE COMPONENTI STRAORD. E IMPOSTE	-3.429	-1.180	-2.249	...
Proventi ed oneri straordinari	2.189	4.532	-2.343	-51,7
RISULTATO PRIMA DELLE IMPOSTE	-1.240	3.352	-4.592	...
Imposte di esercizio	(134)	(149)	15	-10,1
RISULTATO DI ESERCIZIO	-1.374	3.203	-4.577	...
Assegnazione e prelievi da riserve legali	(2.746)	(2.848)	102	-3,6
AVANZO/PAREGGIO/DISAVANZO ECONOMICO	(4.120)	355	-4.475	...

... Non valutabile o non significativa.

PAGINA BIANCA

CONSUNTIVO 2010

STATO PATRIMONIALE

PAGINA BIANCA

STATO PATRIMONIALE GENERALE			
ATTIVITA'			
Codice Conto	Denominazione Conto	Consistenza al 31/12/2010	Consistenza al 01/01/2010
B	IMMOBILIZZAZIONI		
I	Immobilitazioni Immateriali		
4	Concessioni, licenze, marchi e diritti simili		0,00
	Licenze d'uso (costi d'ingresso)	790.325,08	
6	Immobilitazioni in corso e acconti		
	Costi pluriennali diversi da sostenere e relativi acconti	98.269.775,32	83.170.730,94
8	Manutenzioni straordinarie e migliorie su beni di terzi		
	Spese di adattamento degli stabili strumentali di terzi	24.243.509,40	22.326.006,57
9	Altre		
	Oneri per liquidazione in capitale di prestazioni pensionistiche del Fondo di previdenza del personale a rapporto d'impiego	17.247.118,19	19.328.439,19
	TOTALE	140.550.727,99	124.825.176,70
II	Immobilitazioni Materiali		
1	Terreni e fabbricati		
	meno f.do ammortamento		
	Immobili da reddito	1.363.679.617,68	1.447.051.462,60
	Immobili strumentali	135.397.121,33	135.410.946,23
	Immobili destinati ad istituzioni sanitarie (Casa di riposo di Camogli)	21.863,87	21.863,87
	Immobile ex Ipost destinato pensionato/studentato (Hotel Diamond)	2.261.005,82	2.261.005,82
	Fondo ammortamento immobili	-100.338.256,13	-74.596.681,61
2	Impianti e macchinari		
	meno f.do ammortamento		
	Mobili, arredi, macchine e attezzi (Casa di riposo di Camogli)	451.210,78	451.210,78
	Mobili e macchinari degli uffici amministrativi	1.592.472.169,19	1.093.301.426,92
	Fondo ammortamento mobili, macchine, arredi e apparecchiature degli uffici	-1.314.821.646,42	-988.563.705,58
	Fondo ammortamento mobili, macchine, arredi e apparecchiature delle istituzioni sanitarie	-33.832,00	-25.240,32
5	Immobilitazioni in corso ed acconti		
	Costruzioni in corso	14.000,00	14.000,00
	Mobili, macchine, arredi ed apparecchiature delle istituzioni sanitarie in corso di acquisizione	71.555,51	71.555,51
	Mobili, macchine, arredi ed apparecchiature degli uffici in corso di acquisizione	67.711.404,53	426.492.468,26

STATO PATRIMONIALE GENERALE			
ATTIVITA'			
Codice Conto	Denominazione Conto	Consistenza al 31/12/2010	Consistenza al 01/01/2010
6	Diritti reali di godimento		
	Usufrutto immobili da reddito	15.042,33	15.042,33
7	Altri beni		
	Manutenzione straordinaria degli stabili da reddito	333.685,20	329.528,09
	Manutenzione straordinaria e spese di adattamento degli stabili strumentali di proprietà (uffici e istituzioni sanitarie)	93.290.777,97	84.130.904,81
	TOTALE	1.840.525.719,66	2.126.365.787,71
III	Immobilizzazioni Finanziarie		
1	Partecipazioni in:		
1e	altri Enti		
	Partecipazioni	28.405,13	28.405,13
	Titoli azionari	102.741.658,32	116.293.725,72
	Impieghi mobiliari da perfezionare	2.765.626,69	2.765.626,69
2	Crediti:		
2c	Verso lo Stato ed altri soggetti pubblici		
	Anticipi d'imposta ai sensi dell'art. 2 DL 79/1997 convertito nella Legge 140/1997	399.996,31	800.432,79
	Crediti verso l'Eratario per versamenti di ritenute IRPEF non dovuti	1.049.257.690,70	1.040.188.041,70
	Fondo svalutazione crediti verso l'Eratario per versamenti di ritenute IRPEF non dovuti	-85.134.904,07	-84.227.939,17
	Fondo presso la Tesoreria provinciale dello Stato ai sensi dell'art.1 comma 1223, della legge n. 296/2006e del D.P.C.M. del 23 Maggio 2007	20.808.718,74	22.633.927,70
2d	Verso altri		
	Mutui ad Enti ed Istituti vari	2.900.747,52	4.087.875,70
	Mutui ipotecari al personale art.37 del Regolamento del Fondo di previdenza	3.467.795,35	3.887.978,45
	Mutui ipotecari al personale art.59 D.P.R. n.509/1979	723.672.631,69	673.273.910,10
	Prestiti al personale art.59 D.P.R. n.509/1979	383.414.146,12	399.788.222,34
	Prestiti al personale concessi dal fondo di previdenza del soppresso SCAU	131.620,06	131.620,06
	Mutui ad Enti ed Istituzioni varie da perfezionare	8.322,21	8.322,21
	Mutui ipotecari al personale art.59 D.P.R. n.509/1979 da perfezionare	35.330.738,38	47.354.558,82
	Prestiti al personale art.59 D.P.R. n.509/1979 da perfezionare	2.649.262,96	1.088.857,23
	Anticipazioni ai sensi della L. 297/82	39.503.854,15	38.208.755,33
	Prestiti concessi agli iscritti della gestione Mutualità	1.852.812,58	2.490.327,06

STATO PATRIMONIALE GENERALE			
ATTIVITA'			
Codice Conto	Denominazione Conto	Consistenza al 31/12/2010	Consistenza al 01/01/2010
	Prestiti concessi dal Fondo credito al personale dipendente da Poste Italiane Spa e società del gruppo	190.570.323,16	190.733.202,09
3	Altri titoli	69.200,40	0,00
	Titoli emessi o garantiti dallo Stato ed assimilati	25.401.059,48	25.401.059,48
	Strumenti finanziari emessi da Equitalia Spa art. 7, comma 3 e 16, dello Statuto sociale di Equitalia Spa	1.543.500,00	0,00
	Impieghi in titoli diversi	24.354.833,82	24.354.833,82
4	Crediti finanziari diversi		
	Depositi cauzionali	754.933,46	748.446,85
	Depositi delle Regioni per l'erogazione di prestazioni per loro conto	8.685.679,52	8.685.679,52
	Anticipazioni agli uffici comunali per erogazione indennità ds	128.206,10	128.206,10
	Crediti diversi	211.792.025,68	187.423.769,09
	Fondo presunta insussistenza crediti verso ee.oo. l.303/74	-203.104,44	-203.104,44
	TOTALE	2.746.895.780,02	2.706.074.740,37
	TOTALE IMMOBILIZZAZIONI	4.727.972.227,67	4.957.265.704,78
C	ATTIVO CIRCOLANTE		
I	Rimanenze		
1	Materie prime, sussidiarie e di consumo		
	Materie prime, viveri e materiali di consumo (Casa di riposo di Camogli)	5.806,52	4.310,93
6	Prestazioni in attesa di valori di copertura		
	Oneri sospesi per prestazioni istituzionali in attesa della definizione dei corrispettivi valori di copertura	218.205.709,76	206.154.404,23
	TOTALE	218.211.516,28	206.158.715,16
II	Residui attivi		
	meno f.do svalutazione crediti		
1	Crediti verso utenti, clienti, ecc.		
	Crediti per entrate derivanti dalla vendita di beni e dalla prestazione di servizi	193.963.820,22	177.850.507,18
2	Crediti verso iscritti, soci e terzi		
	Crediti per aliquote contributive a carico dei datori di lavoro e/o degli iscritti	61.078.131.947,83	56.285.439.351,36
	Crediti per quote di partecipazione degli iscritti all'onere di specifiche gestioni	336.419,59	336.419,59
	Fondo svalutazione crediti contributivi	-26.805.784.930,42	-22.697.086.836,56

STATO PATRIMONIALE GENERALE			
ATTIVITA'			
Codice Conto	Denominazione Conto	Consistenza al 31/12/2010	Consistenza al 01/01/2010
	Crediti per poste correttive e compensative di spese correnti	3.731.274.731,13	3.604.851.748,70
	Fondo svalutazione crediti per prestazioni da recuperare	-1.631.867.660,14	-1.566.899.923,42
	Crediti verso iscritti soci e terzi per entrate non classificabili in altre voci	1.909.272.693,75	1.669.057.465,49
	Crediti per alienazione di immobili e diritti reali	37.253.818,76	33.838.118,76
	Crediti per contributi riscossi per conto di altri enti	1.617.285.791,69	1.603.519.084,05
4	Crediti verso lo Stato ed altri soggetti pubblici:		
	Crediti per trasferimenti da parte dello Stato	28.714.166.818,09	20.156.033.352,30
	Crediti per trasferimenti da parte delle Regioni	756.597.754,58	756.422.298,86
	Crediti per trasferimenti da parte di altri Enti del settore pubblico	4.273.560.734,75	4.486.791.181,74
	Crediti verso lo Stato ed altri Enti per entrate aventi natura di partite di giro	338.874.669,71	281.067.054,11
5	Crediti verso altri		
	Crediti per redditi e proventi patrimoniali	97.292.654,97	94.835.472,62
	Crediti verso altri per entrate non classificabili in altre voci	1.992.682,56	1.865.377,96
	Crediti per altre riscossioni	6.008.116,91	9.809.315,20
	Crediti per altre entrate aventi natura di partite di giro	12.721.909,24	12.912.622,48
	Fondo svalutazione crediti verso locatari di immobili da reddito	-9.175.735,09	-9.175.735,09
	TOTALE	74.321.906.238,13	64.901.466.875,33
IV	Disponibilità liquide		
1	Depositi bancari e postali		
	Banche	883.285.694,45	686.666.438,78
	Conti correnti postali	4.745.003.618,60	4.944.004.098,33
	Disponibilità varie	633.462,54	699.295,20
	Fondi in giro	35.032.804,38	30.409.503,40
3	Denaro presso le Tesorerie dello Stato		
	Tesoreria	23.842.509.338,58	35.924.773.387,63
	TOTALE	29.506.464.918,55	41.586.552.723,34
	TOTALE ATTIVO CIRCOLANTE	104.046.582.672,96	106.694.178.313,83
D	RATEI E RISCONTI		
I	Ratei e risconti		
1	Ratei attivi		
	Ratei attivi	20.961.883.486,85	20.467.972.223,23
	TOTALE	20.961.883.486,85	20.467.972.223,23
	TOTALE RATEI E RISCONTI	20.961.883.486,85	20.467.972.223,23
	TOTALE ATTIVO	129.736.438.387,48	132.119.416.241,84

STATO PATRIMONIALE GENERALE			
PASSIVITA'			
Codice Conto	Denominazione Conto	Consistenza al 31/12/2010	Consistenza al 01/01/2010
A	PATRIMONIO NETTO		
II	Riserve obbligatorie e derivanti da legge		
1	Riserve obbligatorie e derivanti da legge	50.052.321.783,87	47.306.848.638,51
	Riserve obbligatorie		
	TOTALE	50.052.321.783,87	47.306.848.638,51
VIII	Avanzi (Disavanzi) economici portati a nuovo		
1	Avanzi (Disavanzi) economici portati a nuovo		
	Disavanzo economico esercizi precedenti	-2.374.408.452,96	-2.729.760.121,47
	TOTALE	-2.374.408.452,96	-2.729.760.121,47
IX	Avanzo (Disavanzo) economico d'esercizio		
1	Avanzo economico d'esercizio		
	Avanzo economico d'esercizio	-4.119.717.747,60	355.351.668,51
	TOTALE	-4.119.717.747,60	355.351.668,51
C	TOTALE PATRIMONIO NETTO	43.558.195.583,31	44.932.440.185,55
	FONDI PER RISCHI ED ONERI		
I	Fondi per rischi ed oneri		
1	per trattamento di quiescenza e obblighi simili		
	Medici a capitolato	105.824,07	101.567,60
2	per imposte		
	Fondo imposte e tasse	11.646.378,42	16.169.953,63
3	per altri rischi e oneri futuri		
	Somme accantonate per la copertura degli oneri L. 336/70 e L. 824/71	932.516,12	1.246.452,76
	Fondi per la copertura oneri per pensionamenti anticipati	28.354.602,96	154.562.315,11
	Fondo per la copertura degli oneri derivanti da applicazione dell'art. 5 della Legge 58/1992	0,00	200.853.407,20
	Fnd accanton. somme da utilizzare in esercizi successivi per la copertura delle prestazioni economiche per la tubercolosi art. 3 L. 448/1998	0,00	148.610.965,68
	Fondo di accantonamento dei contributi dello Stato da utilizzare negli esercizi successivi a copertura degli oneri per il sostegno d ella maternità e della paternità - Legge 52/2000	47.424.319,00	66.086.798,38

STATO PATRIMONIALE GENERALE			
PASSIVITA'			
Codice Conto	Denominazione Conto	Consistenza al 31/12/2010	Consistenza al 01/01/2010
	Fondo accantonamento contributi Stato da utilizzare negli esercizi successivi a copertura oneri per riduzione aliquote contributive a aziende trasporti Legge 334/2001	0,00	23.492.931,04
	Fondo di accant. ctr. dello Stato da utilizz. negli exerc. success. a copert. oneri pens. derivanti dalla totalizzazione di periodi assicurativi art. 71 Legge 388/2000	616.824.861,07	697.168.784,75
	Fondo di accantonamento dei contributi dello Stato da utilizzare negli esercizi successivi a copertura degli oneri per l'assistenza ai portatori di handicap - Art. 80, comma 2, Legge 388/2000	0,00	8.421.798,67
	Fondo accantonamento contributi dello Stato da utilizzare negli esercizi successivi a copertura oneri indennità a lavoratori colpiti da talassemia e debrancitosi - Art. 39, comma 1, Legge 448/2001	0,00	1.119.576,70
	Fondo accantonamento contributi dello Stato a copertura oneri incremento maggiorazione sociale Art. 38, Legge 448/01 a italiani resi denti all'estero Art. 38, Legge 289/02	174.352.709,99	120.000.000,00
	Fondo accantonamento contributo Stato a copertura oneri CIG imprese indotto automobilistico Art. 41, commi 9 e 12 della Legge 289/200 2	62.255.657,00	62.255.769,00
	Fondi speciali di previdenza trasferiti da Istituto Nazionale Assicurazioni (Ina SpA) Art. 70 della Legge 144/1999	53.776.738,65	53.975.058,28
	Fondo accantonamento contributo Stato a copertura oneri CIG imprese indotto automobilistico Art. 1, comma 144, Legge n. 311/2004	96.202.530,40	96.202.530,40
	Fondo di accantonamento dei contributi dello stato da utilizzare negli esercizi successivi a copertura dei maggiori oneri derivanti dai trattamenti di disoccupazione di cui all'art. 13, commi 2, lett.a), e 7, del d.l. n. 35/2005 convertito nella legge n. 80/2005	226.903.144,93	226.903.144,93
	Fondo accant. dei contributi Stato (Fondo per l'occupazione) da utilizzare negli esercizi successivi a copertura degli oneri per sgr avi e altre agevolazioni contributive	56.762.312,08	60.223.626,68
	Fondo accantonamento dei contributi dello Stato (Fondo per l'occupazione) da utilizzare negli esercizi successivi a copertura degli oneri per il mantenimento del salario	558.049.756,83	855.312.555,56
	Fondo accantonamento contributi Stato a copertura oneri assegno comuni ai sensi dell'art. 21 del DL 269/2003 convertito in L. 326/20 03	0,00	35.879.465,46
	Fondo accantonamento art. 39 L. 153/69	12.743.322,78	12.746.504,78
	Fondo educazione orfani	53.065.997,93	51.619.797,56

STATO PATRIMONIALE GENERALE			
PASSIVITA'			
Codice Conto	Denominazione Conto	Consistenza al 31/12/2010	Consistenza al 01/01/2010
	Fondo accantonamenti vari	19.463.816,35	18.729.993,08
	Fondo per la definizione dei rapporti con l'inail	1.446.079,32	1.446.079,32
	Fondo accantonamento dei contributi derivanti dal concordato per adesione di cui all'art. 20 della Legge 724/1994	2.191.390,29	2.098.864,27
	Fondo accantonamento della plusvalenza derivante dal conferimento alla Ge.Ti. SpA del diritto di usufrutto sugli stabilimenti termali	6.434.189,08	6.434.189,08
	Fondo di accantonamento del plusvalore immobili e dell'eccedenza del relativo Fondo di ammortamento	193.671.127,08	193.671.127,08
	Fondo di accantonamento della quota parte dei proventi - Art. 44, c. 2 e 3, Legge 289/2002 Art.44, c. 6, Legge 289/2002	10.561.653,00	10.560.683,94
	Fondo oscillazione titoli	467,40	7.324.539,93
	Fondo di accantonamento di somme di pertinenza del fondo ffr ex art. 1, c. 755, della legge n. 296/2006 da utilizzare negli esercizi successivi	1.943.943.720,28	1.934.809.777,52
	Fondo accantonamento dei contributi stato da utilizzare negli esercizi successivi a copertura sgravi o contributo al F. Garanzia ex Legge 297/82	226.666.549,88	362.789.025,91
	F. accantonamento contributi stato da utilizzare negli eserc. successivi a copert. Assegno di maternità dai comuni art.66 legge n.448/98 e successive	33.389.332,92	42.432.724,24
	Fondo accantonamento dei contributi stato da utilizzare negli esercizi successivi a copert. Oneri CTR ST.Mal.Lav.Trasp.-art.3 D.I. n.14666/2007	2.911.631,47	0,00
	Fondo accantonamento del contributo stato da utilizzare negli esercizi succ.a copert.sgravi Ex DM 5/8/94 ogg.cont. Art.1, c.754, legge 296/2006	40.000.000,00	40.000.000,00
	Fondo di copertura oneri futuri di pertinenza del fondo speciale di previdenza per gli sportivi	18.048.910,32	12.835.984,04
	Fondo di accantonamento del contributo dello stato da utilizzare negli esercizi successivi a copertura degli oneri derivanti dagli sgravi contributivi relativi a prestazioni temporanee di cui all'art. 1, comma 766, lett. A), della legge n. 296/2006	338.789.928,28	483.577.293,68
	Fondo di accantonamento del contributo dello stato da utilizzare negli esercizi successivi a copertura degli oneri pensionistici derivanti dalla ricostruzione delle posizioni assicurative relative a periodi di lavoro in albania ai sensi dell'art. 1, comma 1164, della legge n. 296/2006	5.600.283,59	5.571.283,59
	Fondo di accantonamento del contributo dello stato (fondo per l'occupazione) a copertura di oneri pensionistici	9.845.503,45	9.845.503,45

STATO PATRIMONIALE GENERALE			
PASSIVITA'			
Codice Conto	Denominazione Conto	Consistenza al 31/12/2010	Consistenza al 01/01/2010
	Fondo di accantonamento del contributo dello stato da utilizzare negli esercizi successivi a copertura delle agevolazioni contributive derivanti dalla stabilizzazione dei rapporti di collaborazione coordinata e continuativa - art. 1, comma 1209, della legge n. 296/2006	510.000.000,00	510.000.000,00
	Fondo di accantonamento del contributo dello stato da utilizzare negli esercizi successivi a copertura degli oneri derivanti dagli interventi e misure agevolative in materia di riscatto del corso legale di laurea e per la totalizzazione dei periodi contributivi ai fini pensionistici - art. 5, comma 8, del d.l. n. 81/2007 convertito nella legge n. 127/2007	501.000.000,00	501.000.000,00
	Fondo di accantonamento del contributo dello stato da utilizzare negli esercizi successivi a copertura degli oneri per pensioni di reversibilita' a soggetti inabili di cui all'art. 46 del d.l. n. 248/2007 convertito nella legge n. 31/2008	11.500.000,00	11.500.000,00
	Fondo di accantonamento del contributo dello stato da utilizzare negli esercizi successivi a copertura degli oneri derivanti dai pensionamenti anticipati dei lavoratori beneficiari degli assegni straordinari per il sostegno del reddito di cui all'art. 5, comma 1, lett. B), del d.l. n. 375/2003 - art.3, comma 18, del d.l. n. 203/2005 convertito nella legge n. 248/2005	0,00	60.000.000,00
	Fondo accantonamento contributi al fondo di rotazione	8.968.200,00	11.329.650,00
	Fondo accantonamento per la copertura delle minor entrate derivanti dallo sgravio della quota di retribuzione connessa con la contrattazione aziendale e territoriale - art. 1, comma 67, della legge n. 247/2007	197.425.787,81	0,00
	TOTALE	6.081.259.242,75	7.128.909.723,30
	TOTALE FONDI PER RISCHI ED ONERI	6.081.259.242,75	7.128.909.723,30

STATO PATRIMONIALE GENERALE			
PASSIVITA'			
Codice Conto	Denominazione Conto	Consistenza al 31/12/2010	Consistenza al 01/01/2010
D	TRATTAMENTO DI FINE RAPPORTO DI LAVORO SUBORDINATO		
I	Trattamento di fine rapporto di lavoro subordinato		
1	Trattamento di fine rapporto di lavoro subordinato		
	Fondo per il trattamento di fine rapporto a favore del personale dell'istituto	38.870.476,57	33.357.688,57
	Fondo per l'indennità di buonuscita del personale dell'istituto	1.615.213.448,27	1.553.672.605,85
	Fondo per il trattamento di fine rapporto dei portieri e pulitori stabili da reddito	1.534.260,12	1.954.462,84
	TOTALE	1.655.618.184,96	1.588.984.757,26
	TOTALE TRATTAMENTO DI FINE RAPPORTO DI LAVORO SUBORDINATO	1.655.618.184,96	1.588.984.757,26
E	DEBITI		
I	Obbligazioni		
5	Debiti verso fornitori		
	Debiti per spese per l'acquisto di beni di consumo e di servizi	974.661.176,31	771.532.500,43
	Debiti per l'acquisizione beni di uso durevole ed opere immobiliari	97.403,47	149.123,03
	Debiti per l'acquisizione di immobilizzazioni tecniche	477.558.986,89	485.337.447,75
6	Rappresentati da titoli di credito		
	Debiti per sottoscrizioni di partecipazioni e acquisto di valori mobiliari	2.765.626,69	2.765.626,69
8	Debiti tributari		
	Debiti per oneri tributari	11.995.795,34	11.127.867,07
9	Debiti verso istituti di previdenza e sicurezza sociale		
	Debiti verso istituti di previdenza e sicurezza sociale	1.180.840,49	2.801.442,41
	Debiti verso istituti di previdenza per oneri finanziari	3.850,58	3.850,58
	Debiti verso Istituti di previdenza per spese aventi natura di partite di giro	2.258.123.761,22	2.160.441.371,80
10	Debiti verso iscritti, soci e terzi per prestazioni dovute		
	Debiti per le spese per prestazioni istituzionali	1.720.846.826,12	3.660.661.284,11
11	Debiti verso lo Stato ed altri soggetti pubblici		
	Anticipazioni di tesoreria	32.154.929.649,99	32.154.929.649,99
	Anticipazioni dello Stato alle gestioni previdenziali art 35, commi 3 e 4, legge 448/1998	20.553.188.378,39	19.247.998.378,39
	Debiti per trasferimenti passivi allo Stato e ad altri soggetti pubblici	2.296.476.098,66	2.306.910.310,44
	Debiti per rimborsi	2.458.627.181,51	2.919.457.669,63
	Debiti verso lo Stato per spese aventi natura di partite di giro	4.838.658.539,55	4.509.249.442,99
	Debito verso regioni per assegni familiari	8.685.679,52	8.685.679,52

STATO PATRIMONIALE GENERALE			
PASSIVITA'			
Codice Conto	Denominazione Conto	Consistenza al 31/12/2010	Consistenza al 01/01/2010
	Debito verso i.n.a.d.e.i. l.303/74	2.518.443,78	2.518.443,78
	Presunta insussistenza del debito per trasferimenti passivi allo Stato e ad altri soggetti pubblici	-841.397.375,62	-688.126.371,40
12	Debiti diversi		
	Debiti per spese per gli organi dell'ente	2.162.531,41	1.630.851,52
	Debiti per oneri per il personale in attivita' di servizio	229.364.800,61	259.399.715,89
	Debiti per oneri per il personale in quiescenza	967.152,21	3.691.940,32
	Debiti per trasferimenti passivi	193.579.267,85	159.471.968,57
	Debiti per oneri finanziari	2.381.641.228,52	2.381.718.207,43
	Debiti per poste correttive e compensative di entrate correnti	703.522.126,12	765.432.980,18
	Debiti per spese non classificabili in altre voci	27.617.868,41	24.351.810,10
	Debiti per le concessioni di crediti e anticipazioni	40.104.788,17	50.718.529,04
	Debiti per le indennita' di anzianita' e similari al personale cessato dal servizio	819,93	819,93
	Debiti per estinzione debiti diversi	77.011,60	77.011,60
	Debiti per altre spese aventi natura di partite di giro	1.412.189.866,33	1.534.659.752,79
	Depositi cauzionali	9.093.530,41	9.849.473,06
	Debiti diversi	511.660.897,74	463.241.184,38
	Debiti verso le aziende per depositi ai sensi dell'art. 1, comma 1223, della legge n. 296/2006 e del D.P.C.M. del 23 maggio 2007	20.808.711,74	22.633.927,70
	TOTALE	72.451.711.263,94	73.233.321.889,72
F	TOTALE DEBITI	72.451.711.263,94	73.233.321.889,72
	RATEI E RISCONTI		
I	Ratei passivi		
1	Ratei passivi		
	Ratei passivi	5.654.669.654,19	4.907.945.141,17
2	Risconti passivi		
	Risconti passivi	16.279.349,78	8.469.893,33
4	Riserve tecniche		
	Riserve tecniche	318.705.108,55	319.344.651,51
	TOTALE	5.989.654.112,52	5.235.759.686,01
	TOTALE RATEI E RISCONTI	5.989.654.112,52	5.235.759.686,01
	TOTALE PASSIVO	129.736.438.387,48	132.119.416.241,84

CONSUNTIVO 2010

TABELLA DIMOSTRATIVA DEL RISULTATO DI AMMINISTRAZIONE
--

PAGINA BIANCA

SITUAZIONE AMMINISTRATIVA

(in euro)	
Descrizione	Valori
Consistenza della cassa all'inizio dell'esercizio 2010 (*)	41.586.552.723,34
. <i>Riscossioni</i>	263.886.401.485,51
. <i>Pagamenti</i>	275.966.489.290,30
Consistenza della cassa alla fine dell'esercizio 2010	29.506.464.918,55
. <i>Residui attivi finali</i>	102.768.734.563,78
. <i>Residui passivi finali</i>	72.740.341.376,37
Avanzo di amministrazione alla fine dell'esercizio	59.534.858.105,96
L'utilizzazione dell'avanzo di amministrazione per l'esercizio risulta così prevista:	
- <i>Parte vincolata</i>	6.727.494,12
- <i>Parte disponibile</i>	59.528.130.611,84
Totale risultato di amministrazione	59.534.858.105,96

(*) L'importo comprende le disponibilità liquide dell'ex Ipost al 01 giugno 2010, assunte per convenzione al 01 gennaio 2010.

PAGINA BIANCA

CONSUNTIVO 2010 GESTIONI PREVIDENZIALI E C/TERZI

- al netto della Gestione degli interventi assistenziali e di sostegno alle gestioni previdenziali - ai sensi dell'art. 3, 1° comma, Legge 8 AGOSTO 1995, n. 335

- al netto della Gestione per erogazione di pensioni, assegni, indennità agli invalidi civili ai sensi dell'art. 130 del D.L.vo del 31/03/1998 n. 112

CONTO ECONOMICO

STATO PATRIMONIALE

PAGINA BIANCA

**CONSUNTIVO 2010
GESTIONI PREVIDENZIALI E C/TERZI**

CONTO ECONOMICO

PAGINA BIANCA

GESTIONI PREVIDENZIALI E CITERZI
CONSUNTIVO ECONOMICO

Codice Conto	Denominazione Conto	Importo 2010	Importo 2009
A	VALORE DELLA PRODUZIONE		
A.01	PROVENTI E CORRISPETTIVI PER LA PRODUZIONE DELLE PRESTAZIONI E/O SERVIZI		
	ENTRATE ACCERTATE NELL'ESERCIZIO		
	Aliquote contributive a carico dei datori di lavoro e/o degli iscritti	145.015.681.113,28	142.660.302.566,65
	Quote di partecipazione degli iscritti all'onere di specifiche gestioni	635.433.742,36	619.543.320,88
	Poste correttive e compensative di entrate correnti	-1.304.466.869,98	-1.313.399.098,35
	- di pertinenza dell'INPS diverse dalla prestazione di servizi alla Gias	-1.304.466.869,98	-1.313.104.965,48
	- posta rettificativa del provento relativo alla prestazione di servizi alla GIAS (attribuzione del canone d'uso netto relativo alla quota di partecipazione della GIAS all'acquisizione degli immobili strumentali adibiti ad uffici)	0,00	-294.132,87
	RETTIFICA DELLE ENTRATE ACCERTATE NELL'ESERCIZIO CON I MOVIMENTI DEI RATEI E DEI RISCONTI		
	Contributi a carico dei datori di lavoro e/o degli iscritti (ratei attivi iniziali)	-20.179.331.161,98	-21.104.889.875,56
	Contributi a carico dei datori di lavoro e/o degli iscritti (ratei attivi finali)	20.731.971.438,38	20.179.331.161,98
	Contributi a carico dei datori di lavoro e/o degli iscritti (risconti passivi iniziali)	8.468.170,94	10.834.678,59
	Contributi a carico dei datori di lavoro e/o degli iscritti (risconti passivi finali)	-16.279.349,78	-8.468.170,94
	Totale proventi e corrispettivi per la produzione delle prestazioni e/o servizi	144.891.477.083,22	141.043.254.583,25
A.05	ALTRI RICAVI E PROVENTI		
	ENTRATE ACCERTATE NELL'ESERCIZIO		
	Trasferimenti da parte delle Regioni	2.224.463,89	2.491.345,23
	Trasferimenti da parte di altri Enti del settore pubblico	16.658.364.332,31	16.427.574.498,14
	- da altri Enti del settore pubblico	676.623.711,45	676.682.164,19
	- da Gias e da G Inv Civ	15.981.740.620,86	15.750.892.333,95
	Entrate derivanti dalla vendita di beni e dalla prestazione di servizi	909.916.275,77	846.654.220,96
	- a soggetti diversi dalla GIAS e dalla G Inv Civ	65.627.911,88	68.655.002,94
	- alla GIAS e alla G Inv Civ per spese di amministrazione e oneri tributari	844.288.363,89	777.999.218,02
	Entrate non classificabili in altre voci	684.108.503,83	740.205.393,90
	RETTIFICA DELLE ENTRATE ACCERTATE NELL'ESERCIZIO CON I MOVIMENTI DEI RATEI E DEI RISCONTI		
	Trasferimenti da parte delle regioni (ratei attivi iniziali)	0,00	0,00
	Trasferimenti da parte delle regioni (ratei attivi finali)	0,00	0,00
	Entrate non classificabili in altre voci (ratei attivi finali)	37.985.015,48	68.306.637,26
	Entrate non classificabili in altre voci (ratei attivi iniziali)	-68.306.637,26	-39.683.665,91
	Totale altri ricavi proventi	18.224.291.954,02	18.045.348.429,58
	TOTALE VALORE DELLA PRODUZIONE (A)	163.115.769.037,24	159.088.603.012,83

GESTIONI PREVIDENZIALI E CITERZI
CONSUNTIVO ECONOMICO

Codice Conto	Denominazione Conto	Importo 2010	Importo 2009
B	COSTO DELLA PRODUZIONE		
B.06	COSTI PER ACQUISTO MATERIE PRIME, SUSSIDIARIE, CONSUMO E MERCI		
B.06.a	PRESTAZIONI ISTITUZIONALI		
	SPESE IMPEGNATE DELL'ESERCIZIO		
	Spese per prestazioni	-152.313.160.733,62	-148.366.216.600,47
	Poste correttive e compensative di spese correnti	1.871.204.389,68	1.933.692.142,87
	RETTIFICA DELLE SPESE IMPEGNATE NELL'ESERCIZIO CON I MOVIMENTI DEI RATEI E DELLE RIMANENZE		
	Spese per prestazioni istituzionali (ratei passivi iniziali)	3.583.071.506,05	3.599.621.306,52
	Spese per prestazioni istituzionali (ratei passivi finali)	-4.024.666.007,53	-3.583.071.506,05
	Oneri sospesi per prestazioni istituzionali in attesa della definizione dei corrispettivi valori di copertura (storno rimanenze attive iniziali)	-206.154.404,23	-193.484.233,02
	Oneri sospesi per prestazioni istituzionali in attesa della definizione dei corrispettivi valori di copertura (rimanenze attive finali)	218.205.709,76	206.154.404,23
	Oneri pluriennali per liquidazione in conto capitale delle prestazioni pensionistiche del Fondo di previdenza del personale a rapporto d'impiego (quota dell'anno)	-2.081.321,00	-2.081.321,00
	Totale delle prestazioni istituzionali	-150.873.580.860,89	-146.405.385.806,92
B.06.b	SPESE PER ACQUISTO BENI DI CONSUMO E SERVIZI		
	SPESE IMPEGNATE NELL'ESERCIZIO		
	Spese per gli Organi dell'Ente	-3.930.980,21	-3.289.788,33
	Spese per l'acquisto di beni di consumo e di servizi	-1.399.957.008,91	-1.366.877.266,81
	Poste correttive e compensative di spese correnti per acquisto beni di consumo e servizi	9.184.280,10	5.218.720,86
	RETTIFICA DELLE SPESE IMPEGNATE NELL'ESERCIZIO CON I MOVIMENTI DEI RATEI E DEI RISCONTI		
	Spese per l'acquisto di beni di consumo e di servizi	-4.310,93	-4.353,93
	Spese per l'acquisto di beni di consumo e di servizi (Riscoconti attivi finali)	5.806,52	4.310,93
	Totale spese per acquisto di beni di consumo e servizi	-1.394.702.213,43	-1.364.948.377,28
B.09	COSTI PER IL PERSONALE		
	SPESE IMPEGNATE NELL'ESERCIZIO		
	Oneri per il personale in attività di servizio	-1.609.170.558,10	-1.616.063.661,39
	Oneri per il personale in quiescenza	-303.203.014,17	-291.831.323,02
	Poste correttive e compensative di spese correnti per il personale	24.557.094,88	29.210.993,39

**GESTIONI PREVIDENZIALI E C/TERZI
CONSUNTIVO ECONOMICO**

Codice Conto	Denominazione Conto	Importo 2010	Importo 2009
	ASSEGNAZIONI A FONDI E ACCANTONAMENTI VARI		
	Assegnazione al fondo TFR a favore del personale dell'Istituto	-6.550.714,30	-4.307.069,07
	Assegnazione fondo di garanzia per il trattamento di quiescenza del personale	-219.240.558,35	-166.721.186,35
	Trattamento quiescenza personale cessato dal servizio	-157.699.715,93	-189.268.513,28
	Trattamento di fine rapporto al personale cessato dal servizio	-1.037.926,30	-1.715.400,23
	PRELIEVI DA FONDI E ACCANTONAMENTI VARI		
	Prelievo dal fondo di garanzia per il trattamento di quiescenza del personale	157.699.715,93	189.268.513,28
	Prelievo dal fondo trattamento di fine rapporto del personale dell'Istituto	1.037.926,30	1.715.400,23
	Totale costi per il personale	-2.113.607.750,04	-2.049.712.246,44
B.10	AMMORTAMENTI E SVALUTAZIONI		
B.10.a	AMMORTAMENTI IMMOBILIZZAZIONI IMMATERIALI		
	QUOTE DI AMMORTAMENTO DELL'ESERCIZIO		
	Ammortamento programmi per procedure automatizzate	-74.715.273,41	-27.821,90
	Ammortamento di altri costi pluriennali	-17.391.798,75	-14.560.827,08
B.10.b	AMMORTAMENTI IMMOBILIZZAZIONI MATERIALI		
	QUOTE DI AMMORTAMENTO DELL'ESERCIZIO		
	Ammortamento immobili	-25.981.026,94	-3.104.540,63
	Ammortamento mobili, arredi, macchine, apparecchiature varie degli uffici	-4.760.361,68	-4.739.897,43
	Ammortamento mobili, arredi, macchine delle Istituzioni sanitarie (Casa di riposo di Camogli)	-8.591,68	-8.146,82
	Ammortamento automezzi e grandi manutenzioni	0,00	-220.140,53
	Ammortamento macchine e attrezzature per elaborazione automatica dei dati	-17.831.260,40	0,00
B.10.d	SVALUTAZIONE DEI CREDITI COMPRESI NELL'ATTIVO CIRCOLANTE		
	ASSEGNAZIONI A FONDI E ACCANTONAMENTI VARI		
	Svalutazione crediti contributivi	-5.543.297.080,08	-2.115.623.558,64
	Svalutazione crediti per prestazioni da recuperare	-138.652.137,00	-161.074.114,83
B.10.e	PRELIEVI DA FONDI E ACCANTONAMENTI VARI		
	Prelievo dal fondo svalutazione crediti contributivi	0,00	0,00
	Prelievo dal fondo svalutazione crediti per prestazioni da recuperare	0,00	0,00
	Totale ammortamenti e svalutazioni	-5.822.637.529,94	-2.299.359.047,86
B.12	ACCANTONAMENTI AI FONDI PER RISCHI		
	ASSEGNAZIONI A FONDI E ACCANTONAMENTI VARI		
	Assegnazione al Fondo oscillazione titoli	-1.098.856,05	-7.324.072,53
	Prelievo dal Fondo oscillazione titoli	0,00	0,00
	Totale accantonamenti ai fondi per rischi	-1.098.856,05	-7.324.072,53

GESTIONI PREVIDENZIALI E C/TERZI
CONSUNTIVO ECONOMICO

Codice Conto	Denominazione Conto	Importo 2010	Importo 2009
B.13	ACCANTONAMENTI AI FONDI PER ONERI		
	QUOTE DI ACCANTONAMENTO DELL'ESERCIZIO		
	Assegnazione al fondo educazione orfani del personale dell'Istituto	-1.446.200,37	-2.239.349,36
	Assegnazione ad altri fondi	-733.823,27	-852.413,77
	Assegnazioni e prelievi da riserve tecniche e fondi per la copertura di oneri futuri	187.568.024,31	409.059.114,13
	Totale accantonamenti ai fondi per oneri	185.388.000,67	405.967.357,00
B.14	ONERI DIVERSI DI GESTIONE		
	SPESE IMPEGNATE NELL'ESERCIZIO		
	Trasferimenti passivi	-6.010.890.807,43	-7.415.769.487,38
	- <i>Trasferimenti a Stato, Regioni e altri</i>	-5.979.878.315,88	-7.329.175.677,69
	- <i>Trasferimenti alla Gias</i>	-31.012.491,55	-86.593.809,69
	Oneri tributari	-11.032.843,15	-11.059.459,37
	Spese non classificabili in altre voci	-300.639.775,30	-324.419.609,14
	- <i>di pertinenza dell'INPS</i>	-300.639.775,30	-324.419.609,14
	- <i>spesa relativa alla refusione alla GIAS degli oneri derivanti dai benefici pensionistici a favore dei non vedenti non imputabili allo Stato</i>	0,00	0,00
	Poste correttive e compensative di spese correnti	3.294.132,70	4.748.385,99
	Oneri per interessi su prestiti al personale (quota amm.me)	0,00	0,00
	ASSEGNAZIONI A FONDI E ACCANTONAMENTI VARI		
	Assegnazione fondo premio di operosità medici con incarico a capitolato	-4.256,47	-27.982,37
	Assegnazione fondo liquidazione fine rapporto portieri e pulitori stabili da reddito	-133.271,08	-179.439,19
	Trattamento fine rapporto portieri e pulitori stabili da reddito	-120.955,59	-108.470,40
	PRELIEVI DA FONDI E ACCANTONAMENTI VARI		
	Prelievo dal fondo liquidazione fine rapporto portieri e pulitori stabili da reddito	553.473,80	211.019,06
	RETTIFICA DELLE SPESE IMPEGNATE NELL'ESERCIZIO CON I MOVIMENTI DEI RATEI E DEI RISCONTI		
	Trasferimenti passivi (ratei passivi iniziali)	18.796,47	40.497,90
	Trasferimenti passivi (ratei passivi finali)	-14.218,80	-18.796,47
	Totale oneri diversi di gestione	-6.318.969.724,85	-7.746.583.341,37
	TOTALE COSTI DELLA PRODUZIONE (B)	-166.339.208.934,53	-159.467.345.541,40
	DIFFERENZA TRA VALORE E COSTI DELLA PRODUZIONE (A) + (-B)	-3.223.439.897,29	-378.742.528,57

GESTIONI PREVIDENZIALI E C/TERZI
CONSUNTIVO ECONOMICO

Codice Conto	Denominazione Conto	Importo 2010	Importo 2009
C	PROVENTI E ONERI FINANZIARI		
C.16	ALTRI PROVENTI FINANZIARI		
	ENTRATE ACCERTATE NELL'ESERCIZIO		
	Redditi e proventi patrimoniali	62.045.880,46	164.663.001,42
	Poste correttive e compensative di entrate correnti	0,00	-13.574,24
	Proventi per interessi su prestiti al personale	0,00	0,00
	RETTIFICA DELLE ENTRATE ACCERTATE NELL'ESERCIZIO CON I MOVIMENTI DEI RATEI E DEI RISCONTI		
	Redditi e proventi patrimoniali (ratei attivi iniziali)	-3.217.943,33	-55.504.116,65
	Redditi e proventi patrimoniali (ratei attivi finali)	4.353,47	3.217.943,33
	Redditi e proventi patrimoniali (risconti passivi iniziali)	1.722,39	-1.722,39
	Redditi e proventi patrimoniali (risconti passivi finali)	0,00	0,00
	Totale altri proventi finanziari	58.834.012,99	112.361.531,47
C.17	INTERESSI PASSIVI ED ALTRI ONERI FINANZIARI		
	SPESE IMPEGNATE NELL'ESERCIZIO		
	Oneri finanziari	-27.646.254,35	-265.958.291,63
	Totale interessi passivi ed altri oneri finanziari	-27.646.254,35	-265.958.291,63
	Totale altri proventi finanziari	31.187.758,64	-153.596.760,16
TOTALE PROVENTI E ONERI FINANZIARI (C)			
D	RETTIFICHE DI VALORE DI ATTIVITA' FINANZIARIE		
C.18	RIVALUTAZIONE DI ATTIVITA' FINANZIARIE		
	Rivalutazione titoli		
	Totale rivalutazione di attività finanziarie	0,00	6.289.343,46
D.19	SVALUTAZIONI		
	Inesigibilità di crediti	-475.342,31	-734.262,30
	Svalutazione di crediti bancari e finanziari	-906.964,90	-9.076.802,90
	Svalutazione titoli	-11.509.909,60	0,00
	Prelievo Fondo oscillazione titoli	8.422.928,58	0,00
	Totale rettifiche di valore di attività finanziarie	-4.469.288,23	-9.811.065,20
TOTALE RETTIFICHE DI VALORE DI ATTIVITA' FINANZIARIE (D)		-4.469.288,23	-3.521.721,74

GESTIONI PREVIDENZIALI E C/TERZI
CONSUNTIVO ECONOMICO

Codice Conto	Denominazione Conto	Importo 2010	Importo 2009
E	PROVENTI E ONERI STRAORDINARI		
E.20	PROVENTI STRAORDINARI		
	PROVENTI STRAORDINARI DELL'ESERCIZIO		
	Plusvalore da alienazione immobili (di proprietà delle gestioni)	666.740,94	679.551,17
	Plusvalore titoli (di proprietà delle gestioni)	0,00	740.354,31
	Insussistenza di debiti diversi	133.098,45	0,00
	Prelievo dal F. accantonamento del presunto plusvalore e dell'eccedenza del F. ammortamento relativo agli immobili pubblici ceduti alla S.C.I.P. srl ai sensi dell'art. 3 del DL 351/2001 convertito in L. 410/2001	0,00	159.926.359,42
	Plusvalore derivante dall'acquisizione degli immobili già cartolarizzati ai sensi dell'art. 3 del d.l. n. 351/2001 convertito nella legge n. 410/2001 - art. 43-bis del d.l. n. 207/2008 convertito nella legge n. 14/2009	0,00	14.319.304,68
	Prelievo dal fondo di accantonamento della rivalutazione degli immobili del soppresso inpdai	0,00	1.109.537.926,60
	Eccedenza del Fondo ammortamento immobili	239.452,420	
	Eccedenza del fondo svalutazione crediti contributivi	7.851.586,82	14.697.850,17
	Eccedenza del fondo svalutazione crediti per prestazioni da recuperare	554.423,42	0,00
	Totale proventi straordinari	9.445.302,05	1.299.901.346,35
E.21	ONERI STRAORDINARI		
	Perdita sui valori mobiliari e immobiliari	-24.418.631,38	-15.808.926,34
	Oneri straordinari derivanti da ammortamento beni mobili relativo a precedenti esercizi	-228.951.045,35	0,00
	Totale oneri straordinari	-253.369.676,73	-15.808.926,34
E.22	SOPRAVVIVENZE ATTIVE ED INSUSSISTENZE DEL PASSIVO DERIVANTI DALLA GESTIONE DEI RESIDUI		
	SOPRAVVIVENZE ATTIVE ED INSUSSISTENZE DEL PASSIVO DERIVANTI DALLA GESTIONE DEI RESIDUI		
	Riaccertamento di residui attivi	165.139.870,37	318.431,26
	Eliminazione residui passivi	1.893.701.358,59	2.706.488.959,77
	Presunta insussistenza di residui passivi	153.271.004,22	18.996.860,34
	Totale sopravvenienze attive ed insussistenze del passivo derivanti dalla gestione dei residui	2.212.112.233,18	2.725.804.251,37

GESTIONI PREVIDENZIALI E C/TERZI CONSUNTIVO ECONOMICO			
Codice Conto	Denominazione Conto	Importo 2010	Importo 2009
E.23	SOPRAVVENIENZE PASSIVE ED INSUSSISTENZE DELL'ATTIVO DERIVANTI DALLA GESTIONE DEI RESIDUI		
	SOPRAVVENIENZE PASSIVE ED INSUSSISTENZE DELL'ATTIVO DERIVANTI DALLA GESTIONE DEI RESIDUI		
	Rifusione alla gias di oneri pregressi da porre a carico delle gestioni previdenziali	0,00	0,00
	Prelievo dal Fondo svalutazione crediti contributivi	1.458.126.675,00	2.176.404.057,98
	Prelievo dal Fondo svalutazione crediti per prestazioni da recuperare	199.669.781,73	149.187.117,04
	Eliminazione residui attivi	-1.673.327.697,35	-2.451.879.014,11
	Totale sopravvenienze passive ed insussistenze dell'attivo derivanti dalla gestione dei residui	-15.531.240,62	-126.287.839,09
	TOTALE PROVENTI E ONERI STRAORDINARI (E)	1.952.656.617,88	3.883.608.832,29
	RISULTATO PRIMA DELLE IMPOSTE (A) + (-B) + (-C) + (-D) + (E)	-1.244.064.809,00	3.347.747.821,82
F	IMPOSTE DELL'ESERCIZIO		
F.01	IMPOSTE DELL'ESERCIZIO		
	SPESA IMPEGNATA NELL'ESERCIZIO		
	Imposte dell'esercizio	-134.703.368,45	-139.733.330,98
	ASSEGNAZIONI AL FONDO IMPOSTE		
	Assegnazione al fondo imposte	-27.977.587,54	-43.582.361,56
	PRELIEVI DAL FONDO IMPOSTE		
	Prelievi dal fondo imposte	32.501.162,75	38.855.013,84
	Totale imposte dell'esercizio	-130.179.793,24	-144.460.678,70
	RISULTATO D'ESERCIZIO	-1.374.244.602,24	3.203.287.143,12
G	RISULTATO D'ESERCIZIO		
G.01	ASSEGNAZIONE E PRELIEVI DA RISERVE LEGALI		
	ASSEGNAZIONI E PRELIEVI DA RISERVE LEGALI		
	Prelievi da riserve legali	427.038,00	0,00
	Assegnazione alle riserve legali	-2.745.900.183,36	-2.847.935.474,61
	Totale assegnazione e prelievi da riserve legali	-2.745.473.145,36	-2.847.935.474,61
G.02	AVANZO/DISAVANZO ECONOMICO DI ESERCIZIO		
	AVANZO/DISAVANZO ECONOMICO DI ESERCIZIO	-4.119.717.747,60	355.351.668,51

PAGINA BIANCA

**CONSUNTIVO 2010
GESTIONI PREVIDENZIALI E C/TERZI**

STATO PATRIMONIALE

PAGINA BIANCA

GESTIONI PREVIDENZIALI E C/TERZI STATO PATRIMONIALE ATTIVITA'			
Codice Conto	Denominazione Conto	Consistenza al 31/12/2010	Consistenza al 01/01/2010
B	IMMOBILIZZAZIONI		
I	Immobilitazioni Immateriali		
4	Concessioni, licenze, marchi e diritti simili	790.325,08	
6	Immobilitazioni in corso e acconti		
	Costi pluriennali diversi da sostenere e relativi acconti	98.269.775,32	83.170.730,94
8	Manutenzioni straordinarie e migliorie su beni di terzi		
	Spese di adattamento degli stabili strumentali di terzi	24.243.509,40	22.326.006,57
9	Altre		
	Oneri per liquidazione in capitale delle prestazioni pensionistiche del fondo di previdenza del personale a rapporto d'impiego	17.247.118,19	19.328.439,19
	TOTALE	140.550.727,99	124.825.176,70
II	Immobilitazioni Materiali		
1	Terreni e fabbricati meno f.do ammortamento		
	Immobili da reddito	1.363.679.617,68	1.447.051.462,60
	Immobili strumentali	135.397.121,33	135.410.946,23
	Immobili destinati ad istituzioni sanitarie (Casa di riposo di Camogli)	21.863,87	21.863,87
	Immobilie ex Ipost destinato pensionato/studentato (Hotel Diamond)	2.261.005,82	2.261.005,82
	Immobili strumentali adibiti ad uffici attribuiti in pro-quota alla GIAS	-7.704.196,56	-8.629.624,97
	Fondo ammortamento immobili	-100.338.256,13	-74.596.681,61
2	Impianti e macchinari meno f.do ammortamento		
	Mobili, arredi, macchine e attezzi (Casa di riposo di Camogli)	451.210,78	451.210,78
	Mobili e macchinari degli uffici amministrativi	1.592.472.169,19	1.093.301.426,92
	Fondo ammortamento mobili, macchine, arredi ed apparecchiature degli uffici	-1.314.821.646,42	-988.563.705,58
	Fondo ammortamento mobili, macchine, arredi ed apparecchiature delle istituzioni sanitarie	-33.832,00	-25.240,32
5	Immobilitazioni in corso ed acconti		
	Costruzioni in corso	14.000,00	14.000,00
	Mobili, macchine, arredi ed apparecchiature delle istituzioni sanitarie in corso di acquisizione	71.555,51	71.555,51
6	Diritti reali di godimento		
	Mobili, macchine, arredi ed apparecchiature degli uffici in corso di acquisizione	67.711.404,53	426.492.468,26
	Usufrutto immobili da reddito	15.042,33	15.042,33

GESTIONI PREVIDENZIALI E C/TERZI STATO PATRIMONIALE			
ATTIVITA'			
Codice Conto	Denominazione Conto	Consistenza al 31/12/2010	Consistenza al 01/01/2010
7	Altri beni	333.685,20	329.528,09
	Manutenzione straordinaria degli stabili da reddito		
	Manutenzione straordinaria e spese di adattamento degli stabili strumentali di proprietà (uffici e istituzioni sanitarie)	93.290.777,97	84.130.904,81
	TOTALE	1.832.821.523,10	2.117.736.162,74
III	Immobilizzazioni Finanziarie		
1	Partecipazioni in:		
1e	altri Enti	28.405,13	28.405,13
	Partecipazioni	102.741.658,32	116.293.725,72
	Titoli azionari		
	Impieghi mobiliari da perfezionare	2.765.626,69	2.765.626,69
2	Crediti:		
2c	Verso lo Stato ed altri soggetti pubblici		800.432,79
	Anticipi d'imposta ai sensi dell'art. 2 d.l. n. 79/1997 convertito nella legge n. 140/1997	399.996,31	
	Fondi investiti presso la tesoreria centrale dello Stato a seguito cessione degli immobili alla s.c.i.p. e al fip artt.3-4 d.l.351/2001 e l.410/2001		
	Crediti verso l'Eraio per versamenti di ritenute IRPEF non dovuti	1.049.257.690,70	1.040.188.041,70
	Fondo svalutazione crediti verso l'Eraio per versamenti di ritenute IRPEF non dovuti	-85.134.904,07	-84.227.939,17
	Fondo presso la Tesoreria provinciale dello Stato ai sensi dell'art.1 comma 1223, della legge n. 296/2006 e del D.P.C.M. del 23 Maggio 2007	20.808.718,74	22.633.927,70
2d	Verso altri		
	Mutui ad Enti ed Istituti vari	2.900.747,52	4.087.875,70
	Mutui ipotecari al personale art.37 del Regolamento del Fondo di previdenza	3.467.795,35	3.887.978,45
	Mutui ipotecari al personale art.59 D.P.R. n.509/1979	723.672.631,69	673.273.910,10
	Prestiti al personale art.59 D.P.R. n.509/1979	383.414.146,12	399.788.222,34
	Prestiti al personale concessi dal fondo di previdenza del soppresso SCAU	131.620,06	131.620,06
	Mutui ad Enti ed Istituzioni varie da perfezionare	8.322,21	8.322,21
	Mutui ipotecari al personale art.59 D.P.R. n.509/1979 da perfezionare	35.330.738,38	47.354.558,82
	Prestiti al personale art.59 D.P.R. n.509/1979 da perfezionare	2.649.262,96	1.088.857,23
	Anticipazioni ai sensi della l. 297/82	39.503.854,15	38.208.755,33
	Prestiti concessi agli iscritti della gestione Mutualità	1.852.812,58	2.490.327,06

GESTIONI PREVIDENZIALI E CITERZI STATO PATRIMONIALE			
ATTIVITA'			
Codice Conto	Denominazione Conto	Consistenza al 31/12/2010	Consistenza al 01/01/2010
	Prestiti concessi al Fondo credito al personale dipendente da Poste Italiane Spa e società del gruppo	190.570.323,16	190.733.202,09
	Prestiti del Fondo credito da perfezionare	69.200,40	0,00
3	Altri titoli		
	Titoli emessi o garantiti dallo Stato ed assimilati	25.401.059,48	25.401.059,48
	Strumenti finanziari emessi da Equitalia Spa art. 7, comma 3 e 16, dello Statuto sociale di Equitalia Spa	1.543.500,00	0,00
	Impieghi in titoli diversi	24.354.833,82	24.354.833,82
4	Crediti finanziari diversi		
	Depositi cauzionali	754.933,46	748.446,85
	Depositi delle Regioni per l'erogazione di prestazioni per loro conto	8.685.679,52	8.685.679,52
	Anticipazioni agli uffici comunali per erogazione indennità ds	128.206,10	128.206,10
	Crediti diversi	211.792.025,68	187.423.769,09
	Fondo presunta insussistenza crediti verso ee.oo. 1.303/74	-203.104,44	-203.104,44
	TOTALE	2.746.895.780,02	2.706.074.740,37
	TOTALE IMMOBILIZZAZIONI	4.720.268.031,11	4.948.636.079,81
C	ATTIVO CIRCOLANTE		
I	Rimanenze		
1	Materie prime, sussidiarie e di consumo		
	Materie prime, viveri e materiali di consumo (Casa di riposo di Camogli)	5.806,52	4.310,93
6	Prestazioni in attesa di valori di copertura		
	Oneri sospesi per prestazioni istituzionali in attesa della definizione dei corrispettivi valori di copertura	218.205.709,76	206.154.404,23
	TOTALE	218.211.516,28	206.158.715,16
II	Residui attivi meno f.do svalutazione crediti		
1	Crediti verso utenti, clienti, ecc.		
	Crediti per entrate derivanti dalla vendita di beni e dalla prestazione di servizi	193.963.820,22	177.850.507,18
2	Crediti verso iscritti, soci e terzi		
	Crediti per aliquote contributive a carico dei datori di lavoro e/o degli iscritti	60.368.911,753,58	55.601.250.525,20
	Crediti per quote di partecipazione degli iscritti all'onere di specifiche gestioni	336.419,59	336.419,59
	Fondo svalutazione crediti contributivi	-26.641.864,867,68	-22.564.546.049,42
	Crediti per poste correttive e compensative di spese correnti	1.855.481.901,64	1.983.717.087,00

GESTIONI PREVIDENZIALI E C/TERZI STATO PATRIMONIALE ATTIVITA'			
Codice Conto	Denominazione Conto	Consistenza al 31/12/2010	Consistenza al 01/01/2010
	Fondo svalutazione crediti per prestazioni da recuperare	-782.844.895,31	-844.416.963,46
	Crediti verso iscritti soci e terzi per entrate non classificabili in altre voci	1.909.272.182,58	1.669.057.006,08
	Crediti per alienazione di immobili e diritti reali	37.253.818,76	33.838.118,76
	Crediti per contributi riscossi per conto di altri enti	1.617.285.791,69	1.603.519.084,05
4	Crediti verso lo Stato ed altri soggetti pubblici:		
	Crediti per trasferimenti da parte dello Stato	64.911.243,13	356.104.774,09
	Crediti per trasferimenti da parte delle Regioni	680.980.600,39	680.980.600,39
	Crediti per trasferimenti da parte di altri Enti del settore pubblico	3.633.541.053,55	3.457.157.403,56
	Crediti verso lo Stato ed altri Enti per entrate aventi natura di partite di giro	338.874.669,71	281.067.054,11
5	Crediti verso altri		
	Crediti per redditi e proventi patrimoniali	97.292.654,97	94.835.472,62
	Crediti verso altri per entrate non classificabili in altre voci	1.992.682,56	1.839.131,51
	Crediti per altre riscossioni	6.008.116,91	9.809.315,20
	Crediti per altre entrate aventi natura di partite di giro	12.721.909,24	12.912.622,48
	Fondo svalutazione crediti verso locatari di immobili da reddito	-9.175.735,09	-9.175.735,09
	Residui attivi v/GIAS per trasfer alle gestioni SSN, c/terzi e fondo speciale di cui all'art42 della L. 289/2002	2.917.002,18	4.395.471,10
	TOTALE	43.387.860.122,62	42.550.531.844,95
IV	Disponibilità liquide		
1	Depositi bancari e postali		
	Banche	883.285.694,45	686.666.438,78
	Conti correnti postali	4.745.003.618,60	4.944.004.096,33
	Disponibilità varie	633.462,54	699.295,20
	Fondi in giro	35.032.804,38	30.409.503,40
3	Denaro presso le Tesorerie dello Stato		
	Tesoreria	23.842.509.338,58	35.924.773.387,63
	TOTALE	29.506.464.918,55	41.586.552.723,34
	TOTALE ATTIVO CIRCOLANTE	73.112.536.557,45	84.343.243.283,45
D	RATEI E RISCONTI		
I	Ratei e risconti		
1	Ratei attivi		
	Ratei attivi	20.769.960.807,33	20.250.855.742,57
	TOTALE	20.769.960.807,33	20.250.855.742,57
	TOTALE RATEI E RISCONTI	20.769.960.807,33	20.250.855.742,57
	TOTALE ATTIVO	98.602.765.395,89	109.542.735.105,83

GESTIONI PREVIDENZIALI E CITERZI			
STATO PATRIMONIALE			
PASSIVITA'			
Codice Conto	Denominazione Conto	Consistenza al 31/12/2010	Consistenza al 01/01/2010
A	PATRIMONIO NETTO		
II	Riserve obbligatorie e derivanti da legge		
1	Riserve obbligatorie e derivanti da legge	50.052.321.783,87	47.306.848.638,51
	Riserve obbligatorie	50.052.321.783,87	47.306.848.638,51
	TOTALE		
VIII	Avanzi (Disavanzi) economici portati a nuovo		
1	Avanzi (Disavanzi) economici portati a nuovo	-2.374.408.452,96	-2.729.760.121,47
	Disavanzo economico esercizi precedenti	-2.374.408.452,96	-2.729.760.121,47
	TOTALE		
IX	Avanzo (Disavanzo) economico d'esercizio		
1	Avanzo economico d'esercizio	-4.119.717.747,60	355.351.668,51
	Avanzo economico d'esercizio	-4.119.717.747,60	355.351.668,51
	TOTALE		
C	TOTALE PATRIMONIO NETTO	43.558.195.583,31	44.932.440.185,55
	FONDI PER RISCHI ED ONERI		
I	Fondi per rischi ed oneri		
1	per trattamento di quiescenza e obblighi simili		
	Medici a capitolato	105.824,07	101.567,60
2	per imposte		
	Fondo imposte e tasse	11.646.378,42	16.169.953,63
3	per altri rischi e oneri futuri		
	Somme accantonate per la copertura degli oneri L. 336/70 e L. 824/71	932.516,12	1.246.452,76
	Fondo per la copertura degli oneri derivanti dall'applicazione dell'art. 5 della legge n. 58/1992	0,00	200.853.407,20
	Fondi speciali di previdenza trasferiti da Istituto Nazionale Assicurazioni (Ina SpA) Art. 70 della Legge 144/1999	53.776.738,65	53.975.058,28
	Fondo accantonamento art. 39 L. 153/69	12.743.322,78	12.746.504,78
	Fondo educazione orfani	53.065.997,93	51.619.797,56
	Fondo accantonamenti vari	19.463.816,35	18.729.993,08
	Fondo per la definizione dei rapporti con l'inail	1.446.079,32	1.446.079,32

GESTIONI PREVIDENZIALI E CITERZI STATO PATRIMONIALE PASSIVITA'			
Codice Conto	Denominazione Conto	Consistenza al 31/12/2010	Consistenza al 01/01/2010
	Fondo accantonamento dei contributi derivanti dal concordato per adesione di cui all'art. 20 della legge n. 724/1994	2.191.390,29	2.098.864,27
	Fondo accantonamento della plusvalenza derivante dal conferimento alla Ge.Ti. SpA del diritto di usufrutto sugli stabilimenti termali	6.434.189,08	6.434.189,08
	Fondo di accantonamento del plusvalore immobili e dell'eccedenza del relativo fondo di ammortamento	193.671.127,08	193.671.127,08
	Fondo di accantonamento della quota parte dei proventi - Art. 44, c. 2 e 3, Legge 289/2002 Art.44, c. 6, Legge 289/2002	10.561.653,00	10.560.683,94
	Fondo oscillazione titoli	467,40	7.324.539,93
	Fondo di accantonamento di somme di pertinenza del Fondo TFR ex art. 1, comma 755, della Legge n. 296/2006 da utilizzare negli esercizi successivi	1.943.943.720,28	1.934.809.777,52
	Fondo di copertura oneri futuri di pertinenza del fondo speciale di previdenza per gli sportivi	18.048.910,32	12.835.984,04
	TOTALE	2.328.032.131,09	2.524.623.980,07
	TOTALE FONDI PER RISCHIED ONERI	2.328.032.131,09	2.524.623.980,07
D	TRATTAMENTO DI FINE RAPPORTO DI LAVORO SUBORDINATO		
I	Trattamento di fine rapporto di lavoro subordinato		
1	Trattamento di fine rapporto di lavoro subordinato		
	Fondo per il trattamento di fine rapporto a favore del personale dell'istituto	38.870.476,57	33.357.688,57
	Fondo per l'indennità di buonuscita del personale dell'istituto	1.615.213.448,27	1.553.672.605,85
	Fondo per il trattamento di fine rapporto dei portieri e pulitori stabili da reddito	1.534.260,12	1.954.462,84
	TOTALE	1.655.618.184,96	1.588.984.757,26
	TOTALE TRATTAMENTO DI FINE RAPPORTO DI LAVORO SUBORDINATO	1.655.618.184,96	1.588.984.757,26
E	DEBITI		
I	Obbligazioni		
5	Debiti verso fornitori		
	Debiti per spese per l'acquisto di beni di consumo e di servizi	974.661.176,31	771.532.500,43
	Debiti per l'acquisizione beni di uso durevole ed opere immobiliari	97.403,47	149.123,03
	Debiti per l'acquisizione di immobilizzazioni tecniche	477.558.986,89	485.337.447,75
6	Rappresentati da titoli di credito		
	Debiti per sottoscrizioni di partecipazioni e acquisto di valori mobiliari	2.765.626,69	2.765.626,69

GESTIONI PREVIDENZIALI E C/TERZI STATO PATRIMONIALE PASSIVITA'			
Codice Conto	Denominazione Conto	Consistenza al 31/12/2010	Consistenza al 01/01/2010
8	Debiti tributari	11.995.795,34	11.127.867,07
	Debiti per oneri tributari		
9	Debiti verso istituti di previdenza e sicurezza sociale		
	Debiti verso istituti di previdenza e sicurezza sociale	1.180.640,49	2.801.442,41
	Debiti verso istituti di previdenza per oneri finanziari	3.850,58	3.850,58
	Debiti verso istituti di previdenza per spese aventi natura di partite di giro	2.258.123.761,22	2.160.441.371,80
10	Debiti verso iscritti, soci e terzi per prestazioni dovute		
	Debiti per le spese per prestazioni istituzionali	1.323.630.488,82	2.985.911.008,21
11	Debiti verso lo Stato ed altri soggetti pubblici		
	Anticipazioni di tesoreria	9.280.224.626,58	19.121.736.310,33
	Anticipazioni dello Stato alle gestioni previdenziali art 35, commi 3 e 4, legge 448/1998	20.553.188.378,39	19.247.998.378,39
	Debiti per trasferimenti passivi allo Stato e ad altri soggetti pubblici	2.292.369.384,70	2.302.573.331,92
	Debiti per rimborsi	39.645,39	39.645,39
	Debiti verso lo Stato per spese aventi natura di partite di giro	4.838.658.539,55	4.509.249.442,99
	Debito verso regioni per assegni familiari	8.685.679,52	8.685.679,52
	Debito verso i.n.a.d.e.l. l.303/74	2.518.443,78	2.518.443,78
	Presunta insussistenza del debito per trasferimenti passivi allo Stato e ad altri soggetti pubblici	-841.397.375,62	-688.126.371,40
12	Debiti diversi		
	Debiti per spese per gli organi dell'ente	2.162.531,41	1.630.851,52
	Debiti per oneri per il personale in attivita' di servizio	229.364.800,61	259.399.715,89
	Debiti per oneri per il personale in quiescenza	967.152,21	3.691.940,32
	Debiti per trasferimenti passivi	193.553.385,93	159.444.992,12
	Debiti per oneri finanziari	2.365.826.269,16	2.365.903.248,07
	Debiti per poste correttive e compensative di entrate correnti	703.522.126,12	765.432.980,18
	Debiti per spese non classificabili in altre voci	27.617.868,41	24.351.810,10
	Debiti per le concessioni di crediti e anticipazioni	40.104.788,17	50.718.529,04
	Debiti per le indennita' di anzianita' e similari al personale cessato dal servizio	819,93	819,93
	Debiti per estinzione debiti diversi	77.011,60	77.011,60
	Debiti per altre spese aventi natura di partite di giro	1.412.189.866,33	1.534.659.752,79
	Depositi cauzionali	9.093.530,41	9.849.473,06
	Residui passivi v/GIAS per finanziamento dell'ex F sociale	5.230.580,54	5.230.580,54

GESTIONI PREVIDENZIALI E CITERZI STATO PATRIMONIALE PASSIVITA'			
Codice Conto	Denominazione Conto	Consistenza al 31/12/2010	Consistenza al 01/01/2010
	Presunta insuss debito v/GIAS per il finanziamento dell'ex Fsociale	-5.230.580,54	-5.230.580,54
	Debiti diversi	511.660.897,74	463.241.184,38
	Debiti verso le aziende per depositi ai sensi dell'art. 1, comma 1223, della legge n. 296/2006 e del D.P.C.M. del 23 maggio 2007	20.808.711,74	22.633.927,70
	TOTALE	46.701.254.811,87	56.585.781.335,59
	TOTALE DEBITI	46.701.254.811,87	56.585.781.335,59
F	RATEI E RISCONTI		
I	Ratei passivi		
1	Ratei passivi		
	Ratei passivi	4.024.680.226,33	3.583.090.302,52
2	Risconti passivi		
	Risconti passivi	16.279.349,78	8.469.893,33
4	Riserve tecniche		
	Riserve tecniche	318.705.108,55	319.344.651,51
	TOTALE	4.359.664.684,66	3.910.904.847,36
	TOTALE RATEI E RISCONTI	4.359.664.684,66	3.910.904.847,36
	TOTALE PASSIVO	98.602.765.395,89	109.542.735.105,83