

SENATO DELLA REPUBBLICA

X LEGISLATURA

N. 1849/17

ANNESSO 13

DISEGNO DI LEGGE

presentato dal Ministro del Tesoro

(CARLI)

di concerto col Ministro del Bilancio e della Programmazione Economica

(CIRINO POMICINO)

Bilancio di previsione dello Stato per l'anno finanziario 1990
e bilancio pluriennale per il triennio 1990-1992

COMUNICATO ALLA PRESIDENZA IL 31 LUGLIO 1989

TABELLA n. 17

Stato di previsione del Ministero della marina mercantile

ANNESSO N. 13

CONTO CONSUNTIVO

**ISTITUTO CENTRALE
PER LA RICERCA SCIENTIFICA E TECNOLOGICA
APPLICATA ALLA PESCA MARITTIMA**

ESERCIZIO FINANZIARIO 1988

ANNESSO N. 13

**allo stato di previsione del Ministero della marina mercantile
per l'anno finanziario 1990**

CONTO CONSUNTIVO

**ISTITUTO CENTRALE
PER LA RICERCA SCIENTIFICA E TECNOLOGICA
APPLICATA ALLA PESCA MARITTIMA**

ESERCIZIO FINANZIARIO 1988

BILANCIO CONSUNTIVO ESERCIZIO 1988

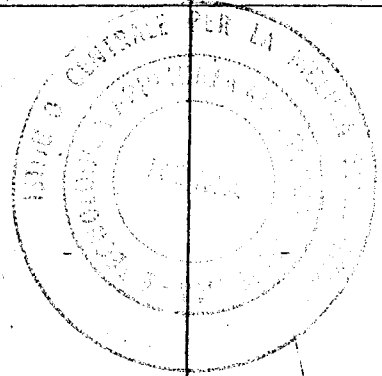
ENTRATE — SPESE

Parte I - ENTRATA		PREVISIONI		
CAPITOLI	DENOMINAZIONE	INIZIALI	VARIAZIONI	
			in aumento	in diminuzione
	TITOLO I ENTRATE CONTRIBUTIVE			
	Categoria I ALIQUOTE CONTRIBUTIVE A CARICO DEI DATORI DI LAVORO e/o DEGLI ISCRITTI	p.m.	-	-
	TOTALE	-	-	-
	Categoria II QUOTE DI PARTECIPAZIONE DEGLI ISCRITTI ALL'ONERE DI SPECIFI- CHE QUESTIONI	p.m.	-	-
	TOTALE	-	-	-
	TOTALE TITOLO I TITOLO II	-	-	-
	ENTRATE DERIVANTI DA TRASFERIMENTI CORRENTI			
	Categoria III			
30	Contributo ordinario a carico bilan- cio Ministero Marina Mercantile (ex-art. 9 L. 17/2/82 n. 41)	1.300.000.000	-	-
31	Contributo straordinario a carico bilancio Ministero Marina Mercanti- le (L. 17/2/82 n.41 e D.L.21/9/87- n.386)	2.200.000.000	-	-
32	Contributi a carico del Bilancio del Ministero della Marina Mercan- tile, finalizzati a specifici pro- grammi di ricerca	p.m.	1.324.000.000	-
	TOTALE	3.500.000.000	1.324.000.000	-
	Categoria IV TRASFERIMENTI DA PARTE DELLE RE- GIONI			
40	Contributi a ricerche, studi spe- rimentazioni, condotte nell'ambi- to delle attività istituzionali	p.m.	-	-
	TOTALE	-	-	-

RENDICONTO FINANZIARIO DELL'ESERCIZIO 1988

GESTIONE DI COMPETENZE					
Definitive	SOMME ACCERTATE			DIFFERENZE	
	Riscosse	Rimaste da Riscuotere	Totali Accertati	RISPETTO ALLE PREVISIONI	
				in +	in -
p.m.	-	-	-	-	-
-	-	-	-	-	-
p.m.	-	-	-	-	-
-	-	-	-	-	-
-	-	-	-	-	-
1.300.000.000	1.300.000.000	-	1.300.000.000	-	-
2.200.000.000	2.200.000.000	-	2.200.000.000	-	-
1.324.000.000	311.500.000	1.012.500.000	1.324.000.000	-	-
4.824.000.000	3.811.500.000	1.012.500.000	4.824.000.000	-	-
p.m.	-	-	-	-	-
-	-	-	-	-	-

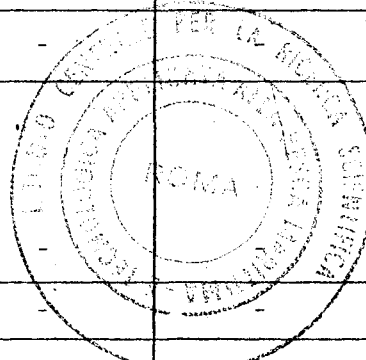
parte I - ENTRATA		PREVISIONI		
CAPITOLI	DENOMINAZIONE	INIZIALI	VARIAZIONI	
			in aumento	in diminuzione
	Categoria V <u>TRASFERIMENTI DA PARTE DEI COMUNI</u> <u>E DELLE PROVINCE</u>			
50	Contributo a ricerche, spese di sperimentazione, condotte nell'ambito delle attività istituzionali	p.m.	-	-
	TOTALE	-	-	-
	Categoria VI <u>TRASFERIMENTI DA PARTE DI ALTRI</u> <u>ENTI DEL SETTORE PUBBLICO</u>			
60	Contributi a ricerche, studi, sperimentazioni condotte nell'ambito delle attività istituzionali (organismi internazionali)	p.m.	-	-
61	Contributi diversi sperimentazioni condotte nell'ambito delle attività istituzionali (Enti diversi)	p.m.	-	-
	TOTALE	-	-	-
	TOTALE TITOLI II	3.500.000.000	1.324.000.000	-
	TITOLO III <u>ALTRE ENTRATE</u>			
	Categoria VII <u>ENTRATE DERIVANTI DALLA VENDITA</u> <u>DI BENI E DALLA PRESTAZIONE DI</u> <u>SERVIZI</u>			
70	Ricavi dalla vendita di pubblicazioni ed altri materiali prodotti dall'Ente.	p.m.	-	-
71	Proventi derivanti dalla prestazione di servizi	p.m.	-	-



RENDICONTO FINANZIARIO DELL'ESERCIZIO 1988

GESTIONE DI COMPETENZE					
Definitive	SOMME ACCERTATE			DIFFERENZE	
	Riscosse	Rimaste da Riscuotere	Totali Accertati	RISPETTO ALLE PREVISIONI	
				in -	in -
p.m.	-	-	-	-	-
-	-	-	-	-	-
p.m.	-	-	-	-	-
p.m.	-	80.000.000	80.000.000	80.000.000	-
-	-	80.000.000	80.000.000	80.000.000	-
4.824.000.000	3.811.500.000	1.092.500.000	4.904.000.000	80.000.000	-
p.m.	-	-	-	-	-
p.m.	-	-	-	-	-

parte I - ENTRATA		PREVISIONI		
CAPITOLI	DENOMINAZIONE	INIZIALI	VARIAZIONI	
			in aumento	in diminuzione
72	Realizzi per cessione materiale fuori uso	p.m.	-	-
	TOTALE	-	-	-
	Categoria VIII			
	REDDITI E PROVENTI PATRIMONIALI			
80	Affitti di immobili	p.m.	-	-
81	Interessi e premi su titolo a reddito fisso	p.m.	-	-
82	Dividendi e altri proventi su titoli azionari e partecipazioni	p.m.	-	-
83	Interessi attivi su mutui, prestiti, depositi e conti correnti	7.000.000	-	-
84	Proventi vari	p.m.	-	-
	TOTALE	7.000.000	-	-
	Categoria IX			
	POSTE CORRETTIVE E COMPENSATIVE DI SPESE CORRENTI			
90	Recuperi e rimborsi diversi	50.000	-	-
		50.000	-	-
	Categoria X			
	ENTRATE NON CLASSIFICABILI IN ALTRE VOCI			
100	Entrate eventuali	p.m.	-	-
	TOTALE	-	-	-
	TOTALE TITOLO III	7.050.000	-	-
	TOTALE ENTRATE CORRENTI	3.507.050.000	1.324.000.000	-

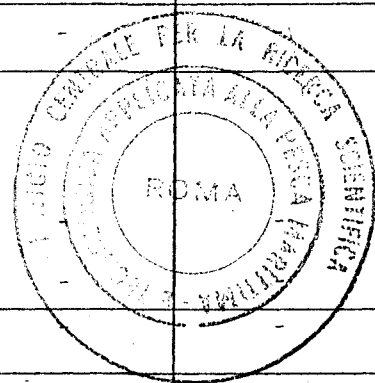


RENDICONTO FINANZIARIO DELL'ESERCIZIO 1988

GESTIONE DI COMPETENZE					
Definitive	SOMME ACCERTATE			DIFFERENZE	
	Riscosse	Rimaste da Riscuotere	Totali Accertati	RISPETTO ALLE PREVISIONI	
				in +	in -
p.m.	-	-	-	-	-
-	-	-	-	-	-
p.m.	-	-	-	-	-
p.m.	-	-	-	-	-
p.m.	-	-	-	-	-
7.000.000	700.600	4.631.733	5.332.333	-	1.667.667
p.m.	-	-	-	-	-
7.000.000	700.600	4.631.733	5.332.333	-	1.667.667
50.000	3.972	575	4.547	-	45.453
50.000	3.972	575	4.547	-	45.453
p.m.	-	-	-	-	-
-	-	-	-	-	-
7.050.000	704.572	4.632.308	5.336.880	-	1.713.120
4.831.050.000	3.812.204.572	1.097.132.308	4.909.336.880	80.000.000	1.713.120

parte I — ENTRATA

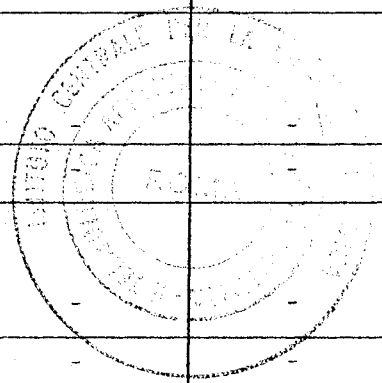
CAPITOLI	DENOMINAZIONE	PREVISIONI		
		INIZIALI	VARIAZIONI	
			in aumento	in diminuzione
	TITOLO IV			
	<u>ENTRATE PER ALIENAZIONE DI BENI PATRIMONIALI E RISCOSSIONE DI CREDITI</u>			
	Categoria XI			
	<u>ALIENAZIONI DI IMMOBILI E DIRITTI REALI</u>			
111	Alienazioni immobili	p.m.	-	-
112	Cessioni diritti reali	p.m.	-	-
	TOTALE	-	-	-
	Categoria XII			
	<u>ALIENAZIONI DI IMMOBILIZZAZIONI TECNICHE</u>			
120	Alienazione di immobili, impianti, attrezzature e macchinari	p.m.	-	-
	TOTALE	-	-	-
	Categoria XIII			
	<u>REALIZZO DI VALORI MOBILIARI</u>			
130	Realizzi di titoli emessi o garantiti dallo Stato	p.m.		
131	Riscossioni altri titoli di credito	p.m.		
	TOTALE	-		
	Categoria XIV			
	<u>RISCOSSIONE DI CREDITI</u>			
140	Prelevamenti di depositi sul c/c c/o il Ministero del Tesoro	p.m.	-	-
141	Ritiro di depositi a cauzione presso terzi	p.m.	-	-



RENDICONTO FINANZIARIO DELL'ESERCIZIO 1988

GESTIONE DI COMPETENZE					
Definitive	SOMME ACCERTATE			DIFFERENZE	
	Riscosse	Rimaste da Riscuotere	Totali Accertati	RISPETTO ALLE PREVISIONI	
				in +	in -
p.m.	-	-	-	-	-
p.m.	-	-	-	-	-
-	-	-	-	-	-
p.m.	300.000	13.286.570	13.586.570	13.586.570	-
-	300.000	13.286.570	13.586.570	13.586.570	-
p.m.	-	-	-	-	-
p.m.	-	-	-	-	-
-	-	-	-	-	-
p.m.	-	-	-	-	-
p.m.	-	-	-	-	-

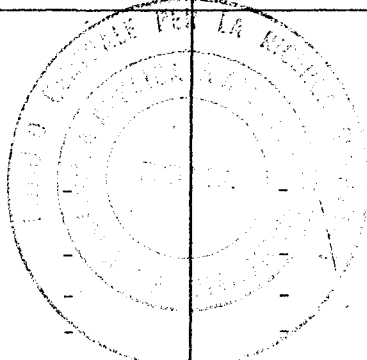
te I - ENTRATA		PREVISIONI		
CAPITOLI	DENOMINAZIONE	INIZIALI	VARIAZIONI	
			in aumento	in diminuzione
142	Riscossioni di crediti diversi	p.m.	-	-
	TOTALE	-	-	-
	TOTALE TITOLO IV	-	-	-
	TITOLO V			
	<u>ENTRATE DERIVANTI DA TRASFERIMENTI IN CONTO CAPITALE</u>			
	Categoria XV			
	TRASFERIMENTI DALLO STATO	p.m.	-	-
	TOTALE	-	-	-
	Categoria XVI			
	STRASFERIMENTI DALLE REGIONI	p.m.	-	-
	TOTALE	-	-	-
	Categoria XVII			
	<u>TRASFERIMENTI DA COMUNI E PROVIN-</u>			
	<u>CIE</u>	p.m.	-	-
	TOTALE	-	-	-
	Categoria XVIII			
	<u>TRASFERIMENTI DA ALTRI ENTI DEL</u>			
	<u>SETTORE PUBBLICO</u>	p.m.	-	-
	TOTALE	-	-	-
	TOTALE TITOLO V	-	-	-
	TITOLO VI			
	<u>ACCENSIONE DI PRESTITI</u>			
	Categoria XIX			
	<u>ASSUNZIONE DI MUTUI</u>	p.m.	-	-
	TOTALE	-	-	-



RENDICONTO FINANZIARIO DELL'ESERCIZIO 1988

GESTIONE DI COMPETENZE					
Definitive	SOMME ACCERTATE			DIFFERENZE	
	Riscosse	Rimaste da Riscuotere	Totali Accertati	RISPETTO ALLE PREVISIONI	
				in +	in -
p.m.	-	-	-	-	-
-	-	-	-	-	-
-	300.000	13.286.570	13.586.570	13.586.570	-
p.m.	-	-	-	-	-
-	-	-	-	-	-
p.m.	-	-	-	-	-
-	-	-	-	-	-
p.m.	-	-	-	-	-
-	-	-	-	-	-
p.m.	-	-	-	-	-
-	-	-	-	-	-
p.m.	-	-	-	-	-
-	-	-	-	-	-
p.m.	-	-	-	-	-
-	-	-	-	-	-

-ra I - ENTRATA		PREVISIONI		
CAPITOLI	DENOMINAZIONE	INIZIALI	VARIAZIONI	
			in aumento	in diminuzione
	<p align="center">Categoria XX</p> <p><u>ASSUNZIONE DI ALTRI DEBITI FINANZIARI</u></p>	p.m.	-	-
	TOTALE	-	-	-
	<p align="center">Categoria XXI</p> <p>EMISSIONI DI OBBLIGAZIONI</p>	p.m.	-	-
	TOTALE	-	-	-
	TOTALE TITOLO VI	-	-	-
	<p align="center">TITOLO VII</p> <p><u>PARTITE DI GIRO</u></p> <p align="center">Categoria XXII</p> <p>Partite di Giro</p>			
220	Ritenute erariali	245.000.000	-	-
221	Ritenute previdenziali ed assistenziali	120.000.000	-	-
222	Ritenute diverse	15.000.000	-	-
223	Trattenute per conto di terzi	10.000.000	-	-
224	Rimborsi di somme pagate per conto terzi	10.000.000	-	-
225	Partite in sospeso	50.000.000	2.000.000	-
	TOTALE	450.000.000	2.000.000	-
	TOTALE TITOLO VII - PARTITE DI GIRO	450.000.000	2.000.000	-

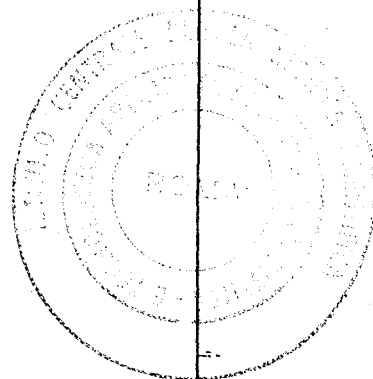


RENDICONTO FINANZIARIO DELL'ESERCIZIO 1988

GESTIONE DI COMPETENZE					
Definitive	SOMME ACCERTATE			DIFFERENZE	
	Riscosse	Rimaste da Riscuotere	Totali Accertati	RISPETTO ALLE PREVISIONI	
				in +	in -
p.m.	-	-	-	-	-
	-	-	-	-	-
p.m.	-	-	-	-	-
-	-	-	-	-	-
-	-	-	-	-	-
245.000.000	235.181.796	-	235.181.796	-	9.818.204
120.000.000	80.729.268	-	80.729.268	-	39.270.732
15.000.000	1.463.826	-	1.463.826	-	13.536.174
10.000.000	-	-	-	-	10.000.000
10.000.000	-	-	-	-	10.000.000
52.000.000	54.010.394	10.000.000	64.010.394	12.010.394	-
452.000.000	371.385.284	10.000.000	381.385.284	12.010.394	82.625.110
452.000.000	371.385.284	10.000.000	381.385.284	12.010.394	82.625.110

Parte I - ENTRATA

CAPITOLI	DENOMINAZIONE	PREVISIONI		
		INIZIALI	VARIAZIONI	
			in aumento	in diminuzione
	<u>RIASSUNTO</u>			
	III. I - Entrate contributive	-	-	-
	III. II - Entrate derivanti da trasferimenti correnti	3.500.000.000	1.324.000.000	-
	III. III - Altre entrate	7.050.000	-	-
	III. IV - Entrate per alienazione di beni patrimoniali e riscossioni di crediti	-	-	-
	III. V - Entrate derivanti da trasferimenti in conto capitale	-	-	-
	III. VI - Accensione di prestiti	-	-	-
	III. VII - Partite di giro	450.000.000	2.000.000	-
	TOTALE GENERALE ENTRATE	3.957.050.000	1.326.000.000	-

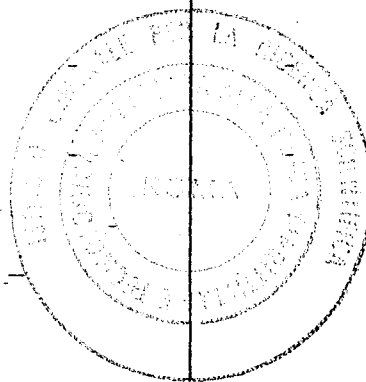


RENDICONTO FINANZIARIO DELL'ESERCIZIO 1988

GESTIONE DI COMPETENZE					
Definitive	SOMME ACCERTATE			DIFFERENZE	
	Riscosse	Rimaste da Riscuotere	Totali Accertati	RISPETTO ALLE PREVISIONI in +	in -
-	-	-	-	-	-
4.824.000.000	3.811.500.000	1.092.500.000	4.904.000.000	80.000.000	-
7.050.000	704.572	4.632.308	5.336.880	-	1.713.120
-	300.000	13.286.570	13.586.570	13.586.570	-
-	-	-	-	-	-
-	-	-	-	-	-
452.000.000	371.385.284	10.000.000	381.385.284	12.010.394	82.625.110
5.283.050.000	4.183.889.856	1.120.418.878	5.304.308.734	105.596.964	184.338.230

Parte II - SPESA


CAPITOLI	DENOMINAZIONE	PREVISIONI		
		INIZIALI	VARIAZIONI	
			in aumento	in diminuzione
	TITOLO I			
	<u>SPESE CORRENTI</u>			
	Categoria I			
	SPESE PER GLI ORGANI DELL'ENTE			
1	- Assegni e indennità alla presidenza	77.000.000	-	-
2	- Compensi, indennità e rimborsi ai componenti gli organi collegiali di amministrazione	35.000.000	-	5.000.000
3	- Compensi, indennità e rimborsi ai componenti il collegio dei sindaci (o revisori)	12.000.000	-	-
	TOTALE	124.000.000	-	5.000.000
	Categoria II			
	ONERI PER IL PERSONALE IN ATTIVITA' DI SERVIZIO			
10	- Stipendi ed altri assegni fissi al personale	1.340.000.000	-	340.000.000
11	- Compensi per il lavoro straordinario e compensi incentivanti la produttività	140.000.000	-	-
12	- Indennità e rimborso spese trasporto per missioni all'interno	115.000.000	50.000.000	-
13	- Indennità e rimborso spese trasporto per missioni all'estero	66.000.000		
14	- Indennità e rimborso spese di trasporto per trasferimenti	p.m.		



RENDICONTO FINANZIARIO DELL'ESERCIZIO 1988

GESTIONE DI COMPETENZE					
Definitive	SOMME IMPEGNATE			DIFFERENZE	
	Pagate	Rimaste da pagare	Totali impegni	RISPETTO ALLE PREVISIONI	
				in -	in -
77.000.000	76.978.821	21.179	77.000.000	-	-
30.000.000	7.645.417	7.354.583	15.000.000	-	15.000.000
12.000.000	6.300.000	-	6.300.000	-	5.700.000
119.000.000	90.924.238	7.375.762	98.300.000	-	20.700.000
1.000.000.000	819.081.681	130.918.319	950.000.000	-	50.000.000
140.000.000	56.162.945	28.837.055	85.000.000	-	55.000.000
165.000.000	103.405.699	61.594.301	165.000.000	-	-
66.000.000	59.604.045	6.395.955	66.000.000	-	-
p.m.	-	-	-	-	-

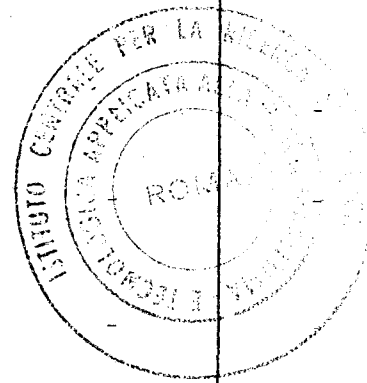
Parte I - Spese		PREVISIONI		
CAPITOLI	DENOMINAZIONE	INIZIALI	VARIAZIONI	
			in aumento	in diminuzione
15	- Oneri previdenziali e assistenziali a carico dell'ente	500.000.000	-	100.000.000
16	- Corsi per il personale e partecipazione alle spese per corsi indetti da enti, istituzioni e amministrazioni varie	30.000.000	-	-
17	- Altri oneri sociali a carico dell'ente:(mense, trasporti)	60.000.000	-	-
	TOTALE	2.251.000.000	50.000.000	440.000.000
	Categoria III ONERI PER IL PERSONALE IN QUIESCENZA	p.m.	-	-
	TOTALE	-	-	-
	Categoria IV, SPESE PER L'ACQUISTO DI BENI DI CONSUMO E DI SERVIZI			
40	- Acquisto di libri, riviste, giornali ed altre pubblicazioni	16.000.000		
41	- Spese per l'acquisto di materiali di consumo, cancelleria e stampati	55.000.000		
42	- Spese di rappresentanza e manifestazioni varie	25.000.000		
43	- Spese per il funzionamento di commissioni, comitati istituiti per la predisposizione e l'espletamento di concorsi, regolamenti gare ecc.	16.000.000		
44	- Spese per accertamenti sanitari	3.000.000		



RENDICONTO FINANZIARIO DELL'ESERCIZIO 1988

GESTIONE DI COMPETENZE					
Definitive	SOMME IMPEGNATE			DIFFERENZE	
	Pagate	Rimaste da Pagare	Totali Impegni	RISPETTO ALLE PREVISIONI	
				in -	in -
400.000.000	259.905.045	90.094.955	350.000.000	-	50.000.000
30.000.000	3.826.740	293.260	4.120.000	-	25.880.000
60.000.000	20.208.863	6.791.137	27.000.000	-	33.000.000
1.861.000.000	1.322.195.018	324.924.982	1.647.120.000	-	213.880.000
p.m.	-	-	-	-	-
-	-	-	-	-	-
16.000.000	7.912.155	8.087.845	16.000.000	-	-
55.000.000	33.455.777	21.544.223	55.000.000	-	-
25.000.000	14.818.954	-	14.818.954	-	10.181.046
16.000.000	3.007.349	8.992.651	12.000.000	-	4.000.000
3.000.000	95.520	-	95.520	-	2.904.480

Parte II - SPESA		PREVISIONI		
CAPITOLI	DENOMINAZIONE	INIZIALI	VARIAZIONI	
			in aumento	in diminuzione
46	- Acquisto vestiario e divise	7.000.000	-	-
47	- Fitto locali ed accessori	290.000.000	-	-
48	- Manutenzione, riparazione e adattamento di locali e relativi impianti	10.000.000	-	-
49	- Spese postali, telegrafiche e telefoniche	62.000.000	18.000.000	-
50	- Spese per concorsi	37.000.000	-	-
51	- Manutenzione, noleggio ed esercizio di mezzi di trasporto e di natanti	50.000.000	-	-
52	- Manutenzione e noleggio mobili, arredi e macchine	10.000.000	-	-
53	- Illuminazione, forza motrice, acqua, riscaldamento, pulizia locali	80.000.000	-	-
54	- Onorari e compensi per consulenze legali, tecniche e amministrative	30.000.000	20.000.000	-
55	- Trasporti e facchinaggi	5.000.000	-	-
56	- Premi di assicurazione	10.000.000	10.000.000	-
57	- Propaganda e pubblicità	4.000.000	-	-
58	- Compensi diversi di collaborazione, spese varie	15.000.000	15.000.000	-
59	- Elaborazioni meccanografiche	5.000.000	-	-
	TOTALE	730.000.000	63.000.000	-

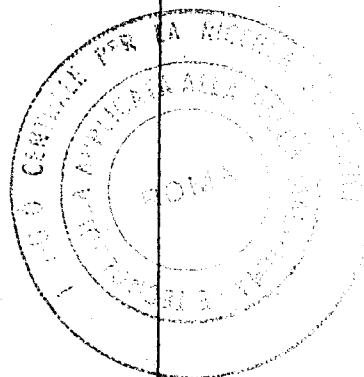


RENDICONTO FINANZIARIO DELL'ESERCIZIO 1988

GESTIONE DI COMPETENZE					
Definitive	SOMME IMPEGNATE			DIFFERENZE	
	Pagate	Rimaste da pagare	Totali impegni	RISPETTO ALLE PREVISIONI	
				in -	in -
7.000.000	-	-	-	-	7.000.000
290.000.000	199.200.000	39.840.000	239.040.000	-	50.960.000
10.000.000	5.451.670	649.700	6.101.370	-	3.898.630
80.000.000	55.099.894	24.900.106	80.000.000	-	-
37.000.000	17.861.674	14.580.000	32.441.674	-	4.558.326
50.000.000	27.221.350	2.839.115	30.060.465	-	19.939.535
10.000.000	4.821.495	4.344.557	9.166.052	-	833.948
80.000.000	40.589.416	39.410.584	80.000.000	-	-
50.000.000	23.000.000	12.375.000	35.375.000	-	14.625.000
5.000.000	-	-	-	-	5.000.000
20.000.000	8.703.688	2.985.975	11.689.663	-	8.310.337
4.000.000	2.826.250	245.140	3.071.390	-	928.610
30.000.000	8.557.491	17.470.609	26.028.100	-	3.971.900
5.000.000	-	-	-	-	5.000.000
793.000.000	452.622.683	198.265.505	650.888.188	-	142.111.812

Art. II - SPESA

CAPITOLI	DENOMINAZIONE	PREVISIONI		
		INIZIALI	VARIAZIONI	
			in aumento	in diminuzione
	Categoria V <u>SPESE ISTITUZIONALI</u>			
60	- Ricerche, studi, indagini, rilevazioni sulla pesca, acquacoltura ed ecologia marittima	175.000.000	279.500.000	-
61	- Elaborazione dati relativi a ricerche, studi, indagini e rilevazioni sulla pesca, acquacoltura ed ecologia marittima	25.000.000	40.000.000	-
62	- Sperimentazione da svolgersi, anche in collaborazione con enti terzi, sulla pesca, acquacoltura ed ecologia marittima.	40.000.000	265.000.000	36.000.000
63	- Produzione, stampa ed acquisto di pubblicazioni sulla pesca, acquacoltura ed ecologia marittima	80.000.000	38.000.000	-

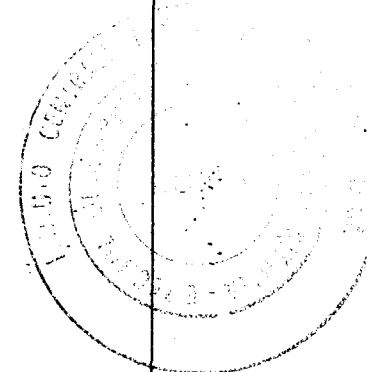


RENDICONTO FINANZIARIO DELL'ESERCIZIO 1968

GESTIONE DI COMPETENZE					
Definitive	SOMME IMPEGNATE			DIFFERENZE	
	Pagate	Rimaste da pagare	Totali impegni	RISPETTO ALLE PREVISIONI	
				in +	in -
454.500.000	55.360.331	399.139.669	454.500.000	-	-
65.000.000	25.000.000	20.000.000	45.000.000	-	20.000.000
269.000.000	-	269.000.000	269.000.000	-	-
118.000.000	75.628.690	41.510.800	117.139.490	-	860.510

parte II - SPESA

CAPITOLI	DENOMINAZIONE	PREVISIONI		
		INIZIALI	VARIAZIONI	
			in aumento	in diminuzione
64	- Organizzazione e partecipazione a convegni e seminari sulla pesca, acquacoltura ed ecologia marittima	30.000.000	60.000.000	-
65	- Acquisto e/o produzione di materiale meccanografico sulla pesca acquacoltura ed ecologia marittima	10.000.000	-	-
66	- Incarichi di ricerca, contratti di ricerca e consulenze e ricerche studi, indagini e rilevazioni finalizzate alla pesca, acquacoltura ed ecologia marittima	120.000.000	191.000.000	-
67	- Nolo natanti e/o equipaggio per ricerche, studi, sulla pesca, acquacoltura ed ecologia marittima	50.000.000	313.000.000	-
68	- Ricerche, studi, indagini, rilevazioni sulla pesca, acquacoltura ed ecologia marittima, per specifici programmi finanziati dal Ministero della Marina Mercantile.	p.m.	1.069.900.000	-
	TOTALE	530.000.000	2.256.400.000	36.000.000



RENDICONTO FINANZIARIO DELL'ESERCIZIO 1988

GESTIONE DI COMPETENZE					
Definitive	SOMME IMPEGNATE			DIFFERENZE	
	Pagate	Rima- ste da pagare	Totali impegni	RISPETTO ALLE PREVISIONI	
				in -	in -
90.000.000	25.657.627	45.877.500	71.535.127	-	18.464.873
10.000.000	2.407.200	-	2.407.200	-	7.592.800
311.000.000	93.748.063	216.924.222	310.672.285	-	327.715
363.000.000	21.865.433	330.000.000	351.865.433	-	11.134.567
1.069.900.000	70.278.386	744.115.410	814.393.796	-	255.506.204
2.750.400.000	369.945.730	2.066.567.601	2.436.513.331	-	313.886.669

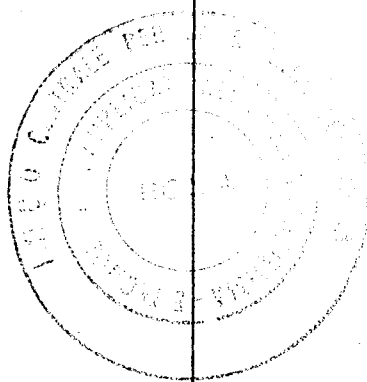
Parte II - SPESA

CAPITOLI	DENOMINAZIONE	PREVISIONI		
		INIZIALI	VARIAZIONI	
			in aumento	in diminuzione
	<u>Categoria VI</u> <u>TRASFERIMENTI PASSIVI</u>			
70	- Equo indennizzo al personale per la perdita dell'integrità fisica subita per infermità contratta per causa di servizio	20.000.000	-	-
71	- Provvidenze per il personale ai sensi dell'art. 59 DPR 509/79 come modificato dall'art. 28 DPR 346/83	22.510.000	-	-
74	- Borse di studio ai frequentatori corsi di reclutamento o di solo perfezionamento	127.000.000	18.000.000	-
	TOTALE	169.510.000	18.000.000	-
	<u>Categoria VII</u> <u>ONERI FINANZIARI</u>			
80	- interessi passivi	p.m.		
81	- Spese e commissioni bancarie	2.000.000		
	TOTALE	2.000.000		
	<u>Categoria VIII</u> <u>ONERI TRIBUTARI</u>			
90	- Imposte, tasse e tributi vari	2.500.000	-	-
	TOTALE	2.500.000	-	-

RENDICONTO FINANZIARIO DELL'ESERCIZIO 198

GESTIONE DI COMPETENZE					
Definitive	SOMME IMPEGNATE			DIFFERENZE	
	Pagate	Rimaste da pagare	Totali impegni	RISPETTO ALLE PREVISIONI	
				in -	in -
20.000.000	-	-	-	-	20.000.000
22.510.000	1.000.000	3.000.000	4.000.000	-	18.510.000
145.000.000	3.400.000	128.800.000	132.200.000	-	12.800.000
187.510.000	4.400.000	131.800.000	136.200.000	-	51.310.000
p.m.	-	-	-	-	-
2.000.000	198.851	301.149	500.000	-	1.500.000
2.000.000	198.851	301.149	500.000	-	1.500.000
2.500.000	213.401	1.776.119	1.989.520	-	510.480
2.500.000	213.401	1.776.119	1.989.520	-	510.480

Parte II - SPESA		PREVISIONI		
CAPITOLI	DENOMINAZIONE	INIZIALI	VARIAZIONI	
			in aumento	in diminuzione
	Categoria IX <u>POSTE CORRETTIVE E COMPENSATIVE</u> <u>DI ENTRATE CORRENTI</u>			
100	- Restituzioni e rimborsi diversi	p.m.	-	-
	TOTALE	-	-	-
	Categoria X <u>SPESE NON CLASSIFICABILI IN ALTRE</u> <u>VOCI</u>			
110	- Spese per liti, arbitraggi, risarcimenti ed accessori	p.m.	-	-
111	- Fondi di riserva	117.805.000	-	-
113	- Oneri vari straordinari	p.m.	-	-
	TOTALE	117.805.000	-	-
	- TOTALE TIT.-I- SPESE CORRENTI	3.926.815.000	2.387.400.000	481.000.000



RENDICONTO FINANZIARIO DELL'ESERCIZIO 1988

GESTIONE DI COMPETENZE					
Definitive	SOMME IMPEGNATE			DIFFERENZE	
	Pagate	Rimaste da pagare	Totali impegni	RISPETTO ALLE PREVISIONI	
				in -	in -
p.m.	-	-	-	-	-
p.m.	-	-	-	-	-
p.m.	-	-	-	-	-
117.805.000	-	-	-	-	117.805.000
p.m.	-	-	-	-	-
117.805.000	-	-	-	-	117.805.000
5.833.215.000	2.240.499.921	2.731.011.118	4.971.511.039	-	861.703.961

Parte II - SPESA		PREVISIONI		
CAPITOLI	DENOMINAZIONE	INIZIALI	VARIAZIONI	
			in aumento	in diminuzione
	TITOLO II			
	SPESE IN CONTO CAPITALE			
	Categoria XI			
	ACQUISIZIONE BENI DI USO DUREVOLE ED OPERE IMMOBILIARI			
120	- Acquisto, costruzione, ricostru- zione, ripristino e trasforma- zione di immobili	550.000.000	550.000.000	-
121	- Acquisti diritti reali	p.m.	-	-
	TOTALE	550.000.000	550.000.000	-
	Categoria XII			
	ACQUISIZIONE DI MOBILIZZAZIONI TECNICHE			
130	- Acquisti di impianti, macchine, natanti, automezzi, attrezzature mobili ed arredi per attività istituzionali	80.000.000	1.551.500.000	1.100.000.000
131	- Acquisto di mobili, macchine ed automezzi uso ufficio	20.000.000	50.000.000	-
132	- Ripristini, trasformazioni, ma- nutenzione straordinaria, macchi- ne, automezzi, attrezzature, mo- bili ed arredi per attività istituzionali	5.000.000	-	-
133	- Grandi manutenzioni macchine ed automezzi ufficio	p.m.	-	-
134	- Acquisti di impianti, macchine, natanti, automezzi, attrezzature mobili ed arredi, per specifici progralli finanziati dal Ministe- ro della Marina Mercantile.	p.m.	254.100.000	-
	TOTALE	105.000.000	1.855.600.000	1.100.000.000

RENDICONTO FINANZIARIO DELL'ESERCIZIO 1968


GESTIONE DI COMPETENZE					
Definitive	SOMME IMPEGNATE			DIFFERENZE	
	Pagate	Rimaste da pagare	Totali impegni	RISPETTO ALLE PREVISIONI	
				in -	in -
1.100.000.000	-	1.100.000.000	1.100.000.000	-	-
p.m.	-	-	-	-	-
1.100.000.000	-	1.100.000.000	1.100.000.000	-	-
531.500.000	42.973.023	461.895.370	504.868.393	-	26.631.607
70.000.000	11.945.055	56.177.128	68.122.183	-	1.877.817
5.000.000	-	-	-	-	5.000.000
p.m.	-	-	-	-	-
254.100.000	47.500.000	206.400.000	253.900.000	-	200.000
860.600.000	102.418.078	724.472.498	826.890.576	-	33.709.424

parte II - SPESA		PREVISIONI		
CAPITOLI	DENOMINAZIONE	INIZIALI	VARIAZIONI	
			in aumento	in diminuzione
	Categoria XIII PARTECIPAZIONI E ACQUISTO DI VALORI MOBILIARI			
140	- Acquisti titoli emessi o garantiti dallo Stato ed assimilati	p.m.	-	-
141	- Acquisti di altri titoli di credito	p.m.	-	-
	TOTALE	-	-	-
	Categoria XIV CONCESSIONI DI CREDITI ED ANTICIPAZIONI			
150	- Versamenti in deposito sul c/c presso il Ministero del Tesoro	p.m.	-	-
151	- Depositi a cauzione	2.000.000	-	-
152	- Concessione di mutui a medio e lungo termine	p.m.	-	-
153	- Concessioni di prestiti ed anticipazioni a breve termine	p.m.	-	-
	TOTALE	2.000.000	-	-
	Categoria XV INDENNITA' DI ANZIANITA' E SIMILARI AL PERSONALE CESSATO DAL SERVIZIO			
160	- Indennità di anzianità e premi di fine lavoro al personale cessato dal servizio	18.545.245	65.809.144	-
	TOTALE	18.545.245	65.809.144	-
	- TOTALE TIT. II - SPESE IN CONTO CAPITALE	675.545.245	2.471.409.144	1.100.000.000

RENDICONTO FINANZIARIO DELL'ESERCIZIO 1988

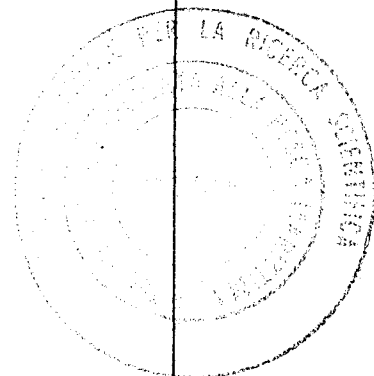
GESTIONE DI COMPETENZE					
Definitive	SOMME IMPEGNATE			DIFFERENZE	
	Pagate	Riavute da pagare	Totali impegni	RISPETTO ALLE PREVISIONI	
				in +	in -
p.m.	-	-	-	-	-
p.m.	-	-	-	-	-
-	-	-	-	-	-
p.m.	-	-	-	-	-
2.000.000	-	-	-	-	2.000.000
p.m.	-	-	-	-	-
p.m.	-	-	-	-	-
2.000.000	-	-	-	-	2.000.000
84.354.389	1.537.918	82.816.471	84.354.389	-	-
84.354.389	1.537.918	82.816.471	84.354.389	-	-
2.046.954.389	103.955.996	1.907.288.969	2.011.244.965	-	35.709.424

parte II - SPESA		PREVISIONI		
CAPITOLI	DENOMINAZIONE	INIZIALI	VARIAZIONI	
			in aumento	in diminuzione
	TITOLO III			
	ESTINZIONE DI MUTUI ED ANTICIPAZIONI			
	Categoria XVI RIMBORSI DI MUTUI	-	-	-
	TOTALE	-	-	-
	Categoria XVII RIMBORSO DI ANTICIPAZIONI PASSIVE	-	-	-
	TOTALE	-	-	-
	Categoria XVIII RIMBORSI DI OBBLIGAZIONI	-	-	-
	TOTALE	-	-	-
	Categoria XIX RESTITUZIONE ALLE GESTIONI AUTONOME DI ANTICIPAZIONI	-	-	-
	TOTALE	-	-	-
	Categoria XX ESTINZIONE DEBITI DIVERSI	-	-	-
	TOTALE	-	-	-
	TOTALE TITOLO III - - ESTINZIONE DI MUTUI E ANTICIPAZIONI	-	-	-



Parte II - SPESA


CAPITOLI	DENOMINAZIONE	PREVISIONI		
		INIZIALI	VARIAZIONI	
			in aumento	in diminuzione
	TITOLO IV			
	<u>PARTITE DI GIRO</u>			
	Categoria XXI			
	<u>SPESE AVENTI NATURA DI PARTITE DI GIRO</u>			
230	- Ritenute erariali	245.000.000	-	-
231	- Ritenute previdenziali e assistenziali	120.000.000	-	-
232	- Ritenute diverse	15.000.000	-	-
233	- Trattenute a favore di terzi	10.000.000	-	-
234	- Somme pagate per conto terzi	10.000.000	-	-
235	- Partite in conto sospesi	50.000.000	2.000.000	-
	TOTALE	450.000.000	2.000.000	-
	TOTALE TIT. IV - PARTITE DI GIRO	450.000.000	2.000.000	-



RENDICONTO FINANZIARIO DELL'ESERCIZIO 1968

GESTIONE DI COMPETENZE					
Definitive	SOMME IMPEGNATE			DIFFERENZE	
	Pagate	Rimaste da pagare	Totali impegni	RISPETTO ALLE PREVISIONI	
				in -	in -
245.000.000	194.614.221	40.567.575	235.181.796	-	9.818.204
120.000.000	69.899.416	10.829.852	80.729.268	-	39.270.732
15.000.000	1.207.195	256.631	1.463.826	-	13.536.174
10.000.000	-	-	-	-	10.000.000
10.000.000	-	-	-	-	10.000.000
52.000.000	54.043.657	9.966.737	64.010.394	12.010.394	-
452.000.000	319.764.489	61.620.795	381.385.284	12.010.394	82.625.110
452.000.000	319.764.489	61.620.795	381.385.284	12.010.394	82.625.110

parte II - SPESA		PREVISIONI		
CAPITOLI	DENOMINAZIONE	INIZIALI	VARIAZIONI	
			in aumento	in diminuzione
	<u>RIASSUNTO</u>			
	TITOLO I - SPESE CORRENTI	3.926.815.000	2.387.400.000	481.000.000
	TITOLO II - SPESE IN CONTO CAPITALE	675.545.245	2.471.409.144	1.100.000.000
	TITOLO III - ESTINZIONE DI MUTUI ED ANTICIPAZIONI	-	-	-
	TITOLO IV - PARTITE DI GIRO	450.000.000	2.000.000	-
	TOTALE GENERALE DELLE SPESE	5.052.360.245	4.860.809.144	1.581.000.000



RENDICONTO FINANZIARIO DELL'ESERCIZIO 1988

GESTIONE DI COMPETENZE					
Definitive	SOMME IMPEGNATE			DIFFERENZE	
	Pagate	Rimaste ga pagare	Totali impegni	RISPETTO ALLE PREVISIONI	
				in -	in -
5.833.215.000	2.240.499.921	2.731.011.118	4.971.511.039	-	861.703.961
2.046.954.389	103.955.996	1.907.288.969	2.011.244.965	-	35.709.424
452.000.000	319.764.489	61.620.795	381.385.284	12.010.394	82.625.110
8.332.169.389	2.664.220.406	4.699.920.882	7.364.141.288	12.010.394	980.038.495



**CONSISTENZA PATRIMONIALE, CONTO ECONOMICO
E SITUAZIONE AMMINISTRATIVA
DELL'ESERCIZIO 1988**

CONSISTENZA PATRIMONIALE

ATTIVITÀ	CONSISTENZE		DIFFERENZE	
	al 1° gennaio 1988	al 31 dicembre 1988	in più	in meno
<i>Disponibilità liquide:</i>				
Banca Commerciale Italiana	46.237.818	182.148.541	135.910.723	—
Tesoreria provinciale dello Stato:				
Contabilità speciale (cod. 3400)	4.198.994.500	5.045.492.000	846.497.500	—
	4.245.232.318	5.227.640.541	982.408.223	—
<i>Residui attivi:</i>				
Crediti verso Enti del Settore Pubblico	60.000.000	1.152.500.000	1.092.500.000	—
Crediti verso Banca Commerciale Italiana per interessi	4.470.542	4.632.308	161.766	—
Crediti diversi	38.956.344	53.286.570	14.330.226	—
	103.426.886	1.210.418.878	1.106.991.992	—

AL 31 DICEMBRE 1988

PASSIVITÀ	CONSISTENZE		DIFFERENZE	
	al 1° gennaio 1988	al 31 dicembre 1988	in più	in meno
<i>Residui passivi:</i>				
Impegni per acquisto Sede Istituto e deposito	—	1.100.000.000	1.100.000.000	—
Debiti verso lo Stato e altri Enti	141.272.389	332.799.113	191.526.724	—
Debiti verso fornitori	170.557.623	893.249.565	722.691.942	—
Debiti verso terzi per prestazioni ricevute . .	40.339.488	220.883.400	180.543.912	—
Debiti diversi	228.416.818	257.966.913	29.550.095	—
Impegni di stanziamento per ricerche	718.953.497	2.460.791.810	1.741.838.313	—
	1.299.539.815	5.265.690.801	3.966.150.986	—

Fondi di accantonamenti vari:

Fondo di liquidazione indennità anzianità personale (vedi allegato n. 1)	43.453.342	82.816.471	39.363.129	—
	43.453.342	82.816.471	39.363.129	—

Segue: CONSISTENZA PATRIMONIALE

ATTIVITÀ	CONSISTENZE		DIFFERENZE	
	al 1° gennaio 1988	al 31 dicembre 1988	in più	in meno
<i>Crediti finanziari:</i>				
Deposito cauzionale SIP - Ministero PP.TT.	2.200.000	2.200.000	—	—
	2.200.000	2.200.000	—	—
<i>Immobilizzazioni tecniche:</i>				
Impianti, attrezzature e macchinari	673.051.740	782.694.762	109.643.022	—
Automezzi, mobili e macchine d'ufficio	314.585.135	336.251.638	25.011.503	3.345.000
	987.636.875	1.118.946.400	134.654.525	3.345.000
Residui investimenti (Somme impegnate per investimenti)	63.770.662	1.827.509.235	1.763.738.573	—
Totale attività	5.402.266.741	9.386.715.054	3.987.793.313	3.345.000
Disavanzo economico	—	167.891.302	167.891.302	—
Totale a pareggio	5.402.266.741	9.554.606.356	4.155.684.615	3.345.000

AL 31 DICEMBRE 1988

PASSIVITÀ	CONSISTENZE		DIFFERENZE	
	al 1° gennaio 1988	al 31 dicembre 1988	in più	in meno
<i>Poste rettificate dell'attivo:</i>				
Fondo ammortamento automezzi, mobili e macchine d'ufficio	81.300.000	149.375.500	68.075.500	—
Fondo ammortamento impianti, attrezzature e macchinari	123.300.000	202.050.000	78.750.000	—
	204.600.000	351.425.500	146.825.500	—
Totale passività . . .	1.547.593.157	5.699.932.772	4.152.339.615	—
<i>Patrimonio netto:</i>				
Avanzo economico esercizi precedenti	3.854.673.584	3.854.673.584	—	—
Avanzo economico dell'esercizio	—	—	—	—
	3.854.673.584	3.854.673.584	—	—
Totale a pareggio . . .	5.402.266.741	9.554.606.356	4.152.339.615	—

CONTO ECONOMICO

PARTE PRIMA — Entrate e spese

DENOMINAZIONE	Lire
TITOLO I	
ENTRATE CONTRIBUTIVE	
Categoria 1. - Aliquote contributive a carico dei datori di lavoro e/o degli iscritti . . .	—
Categoria 2. - Quote di partecipazione degli iscritti all'onere di specifiche gestioni . . .	—
TITOLO II	
ENTRATE DERIVANTI DA TRASFERIMENTI CORRENTI	
Categoria 3. - Trasferimenti dallo Stato	4.824.000.000
Categoria 4. - Trasferimenti dalle regioni	—
Categoria 5. - Trasferimenti da comuni e province	—
Categoria 6. - Trasferimenti da altri enti	80.000.000
TITOLO III	
ALTRE ENTRATE	
Categoria 7. - Entrate derivanti dalla vendita di beni e dalla prestazione di servizi . . .	—
Categoria 8. - Redditi e proventi patrimoniali	5.332.333
Categoria 9. - Poste correttive e compensative di spese correnti	4.547
Categoria 10. - Entrate non classificabili in altre voci	—
Totale parte prima . . .	4.909.336.880

DELL'ESERCIZIO 1988

finanziarie correnti

DENOMINAZIONE	Lire
TITOLO I	
SPESE CORRENTI	
Categoria 1. - Spese per gli organi dell'ente	98.300.000
Categoria 2. - Oneri per il personale in attività di servizio	1.647.120.000
Categoria 3. - Oneri per il personale in quiescenza	—
Categoria 4. - Spese per l'acquisto di beni di consumo e servizi	650.888.188
Categoria 5. - Spese per prestazioni istituzionali	2.436.513.331
Categoria 6. - Trasferimenti passivi	136.200.000
Categoria 7. - Oneri finanziari	500.000
Categoria 8. - Oneri tributari	1.989.520
Categoria 9. - Poste correttive e compensative di entrate correnti	—
Categoria 10. - Spese non classificabili in altre voci	—
Totale parte prima	4.971.511.039

Segue: CONTO ECONOMICO

PARTE SECONDA — Componenti che non danno

DENOMINAZIONE	Lire
A) Entrate accertate in precedenti esercizi di pertinenza dell'esercizio	—
B) Produzioni e movimenti interni:	
prodotti in natura	—
C) Trasferimenti attivi in natura	—
D) Variazioni patrimoniali straordinarie:	
sopravvenienze attive e insussistenze passive:	
— depennamento di residui passivi	100.265.312
— sopravvenienza attiva	300.000

DELL'ESERCIZIO 1988

luogo a movimenti finanziari

DENOMINAZIONE	Lire
A) Spese di competenza, impegnate in precedenti esercizi	—
B) Produzioni e movimenti interni:	
oneri in natura	—
C) Trasferimenti passivi in natura	—
D) Ammortamenti e deperimenti:	
automezzi, mobili e macchine	68.075.500
impianti, attrezzature e macchinari	78.750.000
E) Svalutazione e deprezzamenti	—

DELL'ESERCIZIO 1988

luogo a movimenti finanziari

DENOMINAZIONE	Lire
<i>F)</i> Quota dell'esercizio per adeguamento del Fondo indennità anzianità personale (vedi allegato n. 1)	40.901.047
<i>G)</i> Variazioni patrimoniali straordinarie:	
sopravvenienze passive e insussistenze attive:	
— depennamento di residui attivi	—
— insussistenze attive da gestione finanziaria	15.210.908
— insussistenze attive extra gestione finanziaria	3.345.000
<i>H)</i> Entrate accertate nell'esercizio di pertinenza di esercizi successivi	—
Totale parte seconda . . .	206.282.455
Totale generale . . .	5.177.793.494
Disavanzo economico . . .	—
Totale a pareggio . . .	5.177.793.494

SITUAZIONE AMMINISTRATIVA AL 31 DICEMBRE 1988

DENOMINAZIONE	Importo
Consistenza di cassa all'inizio dell'esercizio	4.245.232.318
<i>Riscossioni:</i>	
in c/competenza	4.183.889.856
in c/residui	13.426.886
	<hr/>
	4.197.316.742
	<hr/>
	8.442.549.060
<i>Pagamenti:</i>	
in c/competenza	2.664.220.406
in c/residui	550.688.113
	<hr/>
	3.214.908.519
	<hr/>
Consistenza di cassa alla fine dell'esercizio	5.227.640.541

Segue: SITUAZIONE AMMINISTRATIVA AL 31 DICEMBRE 1988

DENOMINAZIONE	Importo
<i>Segue:</i> Consistenza di cassa alla fine dell'esercizio	5.227.640.541
 <i>Residui attivi:</i>	
degli esercizi precedenti	90.000.000
dell'esercizio	1.120.418.878
	1.210.418.878
	6.438.059.419
 <i>Residui passivi:</i>	
degli esercizi precedenti	648.586.390
dell'esercizio	4.699.920.882
	5.348.507.272
Avanzo di amministrazione alla fine dell'esercizio	1.089.552.147