

SENATO DELLA REPUBBLICA

X LEGISLATURA

N. 1849/16

Annesso 1

DISEGNO DI LEGGE

presentato dal Ministro del Tesoro

(CARLI)

di concerto col Ministro del Bilancio e della Programmazione Economica

(CIRINO POMICINO)

Bilancio di previsione dello Stato per l'anno finanziario 1990
e bilancio pluriennale per il triennio 1990-1992

COMUNICATO ALLA PRESIDENZA IL 31 LUGLIO 1989

TABELLA n. 16

Stato di previsione del Ministero del commercio con l'estero
per l'anno finanziario 1990

ANNESSE N. 1

CONTO CONSUNTIVO

ISTITUTO COMMERCIO ESTERO
(I.C.E.)

ESERCIZIO FINANZIARIO 1988

TABELLA N. 16

**Stato di previsione del Ministero del commercio con l'estero
per l'anno finanziario 1990**

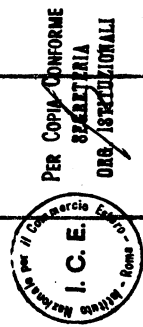
ANNESSO N. 1

CONTO CONSUNTIVO

ISTITUTO NAZIONALE COMMERCIO ESTERO - I.C.E.

ESERCIZIO FINANZIARIO 1988

Codice	CAPITOLO	GESTIONE DI COMPETENZA						SOMME ACCERTATE			DIFFERENZA RISPETTO ALLE PREVISIONI	
		DEGNIFICAZIONE	PREVISIONI	DEFINITIVE	RISOSSE	RIMASTE DA RISCOVERE	TOTALI ACCERTATI	In ptb (10 - 7)	In seno (7 - 10)			
										INIZIALI	VARIAZIONI	
1	2	3	4	5	6	7	8	9	10	11	12	
		TITOLO I										
		ENTRATE CONTRIBUTIVE										
		Categoria 1a										
		ALIQUOTE CONTRIBUTIVE A CARICO DEI DATORI DI LAVORO E/O DEGLI ISCRITTI										
		Categoria 2a										
		QUOTE DI PARTECIPAZIONE DEGLI ISCRITTI ALL'ONERE DI SPECIFICHE GESTIONI										
		TITOLO II										
		ENTRATE DERIVANTI DA TRASFERIMENTI CORRENTI										
		Categoria 3a										
		TRASFERIMENTI DA PARTE DELLO STATO										
20301		Contributo statale alle spese di funzionamento dell'Istituto (legge 31 maggio 1975, n. 185)	89.000.000,000			89.000.000,000	89.000.000,000		89.000.000,000			
20302		Contributo statale alle spese per l'organizzazione o il funzionamento degli uffici ICE all'estero (legge 31 maggio 1975, n. 185)	91.000.000,000			91.000.000,000	77.350.000,000	13.650.000,000	91.000.000,000			
20303		Contributi statali alle spese per la partecipazione a fiere e mostre all'estero										
20304		Contributo statale alle spese per la redazione, la stampa e la distribuzione di pubblicazioni per la propaganda di prodotti italiani all'estero										
20305		Contributi di amministrazioni statali alle spese per la realizzazione di iniziative varie a favore dell'esportazione italiana		16.000.000,000		16.000.000,000	3.200.000,000	12.800.000,000	16.000.000,000			
20306		Contributo statale per il finanziamento dei programmi di promozione e sviluppo degli scambi commerciali con l'estero (Legge 16 marzo 1976, n. 71)	60.000.000,000	4.550.000,000		64.550.000,000	64.550.000,000		64.550.000,000			




Codice	N.	DENOMINAZIONE	GESTIONE DEI RESIDUI ATTIVI					GESTIONE DI CASSA				TOTALE DEI RESIDUI ATTIVI AL TERMINE DELL'ESERCIZIO (9 + 15)	
			RESIDUI ALLO INIZIO DELL'ESERCIZIO (13)	RISCOSSI (14)	RIMASTI DA RISOLVERE (16 - 14)	TOTALI (14 + 15)	VARIAZIONI		PREVISIONI (19)	RISCOSSIONI (20)	DIFFERENZA RISPETTO ALLE PREVISIONI		
							In più (16 - 13)	In meno (13 - 16)			In più (20 - 19)		In meno (19 - 20)
			13	14	15	16	17	18	19	20	21	22	23
		TITOLO I											
		ENTRATE CONTRIBUTIVE											
		Categoria 1a											
		ALIQUOTE CONTRIBUTIVE A CARICO DEI											
		DATORI DI LAVORO L'AO DEGLI ISCRITTI											
		Categoria 2a											
		QUOTE DI PARTECIPAZIONE DEGLI ISCRITTI											
		ALL'ONORE DI SPECIFICHE GESTIONI											
		TITOLO II											
		ENTRATE DERIVANTI DA											
		TRASFERIMENTI CORRENTI											
		Categoria 3a											
		TRASFERIMENTI DA PARTE DELLO STATO											
20301		Contributo statale alle spese di funzionamento dell'Istituto (Legge 31 maggio 1975, n. 185)							89.000.000,000	89.000.000,000			
20302		Contributo statale alle spese per l'organizzazione e il funzionamento degli uffici ICE all'estero (Legge 31 maggio 1975, n. 165)	64.851.512,845	7.142.349,135	57.709.163,710	64.851.512,845			84.500.000,000	84.492.349,135			71.359.163,710
20303		Contributi statali alle spese per la partecipazione a fiere e mostre all'estero	70.046,719		70.046,719	70.046,719							70.046,719
20304		Contributo statale alle spese per la redazione, la stampa e la distribuzione di pubblicazioni per la propaganda di prodotti italiani all'estero											463,283
20305		Contributi di amministrazioni statali alle spese per la realizzazione di iniziative varie a favore dell'esportazione italiana	26.988.541,761	5.386.328,836	21.399.225,810	26.787.554,646		180.967,135	19.400.000,000	8.588.328,836		10.811.671,164	34.199.225,810
20306		Contributo statale per il finanziamento del programma di promozione e sviluppo degli scambi commerciali con l'estero (Legge 16 apr. 1976, n. 71)							64.550.000,000	64.550.000,000			

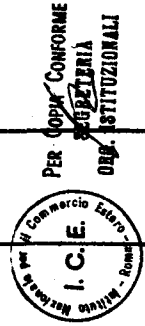


PER COPIA CONFORME
SPAZZOLATA
ORG. ISTITUZIONALI


C A P I T O L O		BESTIONE DI COMPETENZA						S O M M E A C C E R T A T E			D I F F E R E N Z A R I S P E T T O A L L E P R E V I S I O N I	
Codice	R.	DENOMINAZIONE	P R E V I S I O N I			DEFINITIVE (4 + 5 - 6)	RISOSSE	RIMASTE DA RISCIUOTE (10 - 8)	TOTALI ACERTATI (8 + 9)	In più (10 - 7)	In meno (7 - 10)	
			INIZIALI	In aumento (7 - 4)	in diminuzione (4 - 7)							
1	2	3	4	5	6	7	8	9	10	11	12	
20308		Contributo dello Stato per compensi accessori e integrativi al personale (art. 4 - Legge 155/81)										
20309		Spesa erogata dallo Stato per l'attuazione di progetti di cui all'art. 11 n. 33 della legge 28.2.1986 n. 41	20.000.000,000			20.000.000,000	20.000.000,000		20.000.000,000			
		Totale Cat. 3a	20.000.000,000	20.550.000,000		280.550.000,000	254.100.000,000	26.450.000,000	280.550.000,000			
		Categoria 4a										
		TRASFERIMENTI DA PARTE DELLE REGIONI										
20401		Contributi delle Regioni alle spese per la realizzazione di iniziative varie a favore della esportazione italiane	800.000,000	250.000,000		1.050.000,000	1.005.016,450	32.775,095	1.037.791,545		12.208,455	
20402		Contributi delle Regioni alle spese per la realizzazione del programma di promozione e sviluppo degli scambi commerciali con l'estero di cui alla Legge 16 marzo 1976, n. 71	400.000,000	200.000,000		600.000,000	243.890,486	243.626,555	487.507,041		112.492,659	
		Totale Cat. 4a	1.200.000,000	450.000,000		1.650.000,000	1.248.896,936	276.401,650	1.525.298,586		124.701,414	
		Categoria 5a										
		TRASFERIMENTI DA PARTE DEI COMUNI E DELLE PROVINCE										
		ALTRI ENTI DEL SETTORE PUBBLICO										
		Categoria 6a										
		Contributi di altri enti del settore pubblico alle spese per la realizzazione di iniziative varie a favore dell'esportazione italiana	450.000,000		90.000,000	360.000,000	313.670,034	1.915,253	315.785,287		44.214,713	
20601		Contributi di altri enti del settore pubblico alle spese per la realizzazione del programma di promozione e sviluppo degli scambi commerciali con l'estero di cui alla Legge 16 marzo 1976, n. 71	1.180.000,000	590.000,000		1.770.000,000	1.215.865,710	266.162,657	1.482.028,567		287.971,433	
		Totale Cat. 6a	1.630.000,000	590.000,000	90.000,000	2.130.000,000	1.529.735,744	266.078,110	1.787.813,854		332.186,146	
20602		TOTALE TITOLO II	262.800.000,000	21.540.000,000	90.000,000	284.330.000,000	256.878.632,680	26.394.479,760	283.673.112,440		456.687,560	




Codice	C A P I T O L O	DENOMINAZIONE	GESTIONE DEI RESIDUI ATTIVI										GESTIONE DI CASSA				TOTALE DEI RESIDUI ATTIVI AL TERMINE DELL'ESERCIZIO (0 + 15)										
			RESIDUI ALLO INIZIO DELL'ESERCIZIO	RISCIOSI	RIMASTI DA RISCOUOTERE (10 - 14)	TOTALI (14 + 15)	VARIAZIONI		PREVISIONI	RISCOSSIONI	DIFFERENZA RISPETTO ALLE PREVISIONI		TOTALE DEI RESIDUI ATTIVI AL TERMINE DELL'ESERCIZIO (0 + 15)														
							In più (16 - 13)	In meno (13 - 16)			In più (20 - 19)	In meno (19 - 20)															
13	14	15	16	17	18	19	20	21	22	23																	
20008		Contributo dello Stato per compensi accessori e integrativi al personale (art.4 - Legge 155/81)																									
20009		Somma erogata dallo Stato per l'attuazione di progetti di cui all'art. 11 n.33 della legge 28.2.1980 n.41																									
		Totale Cat. 5a	91.890.564,628	12.530.674,971	79.178.899,522	91.709.577,493	180.967.135,277	150.000,000	266.636.677,977	10.819.322,029																	
		Categoria 4a																									
		TRASFERIMENTI DA PARTE DELLE REGIONI																									
20401		Contributi delle Regioni alle spese per la realizzazione di iniziative varie a favore della esportazione italiana	584.527,843	191.553,238	240.429,385	431.993,223	152.544,220	1.200.000,000	1.196.573,688	3.425,312																	
20402		Contributi delle Regioni alle spese per la realizzazione del programma di promozione e sviluppo degli scambi commerciali con l'estero di cui alla Legge 18 marzo 1976, n. 71	274.447,384	107.388,080	108.132,186	271.520,266	1.927,118	600.000,000	351.288,566	248.731,434																	
		Totale Cat. 4a	801.975,227	298.941,318	348.558,571	647.503,889	154.471,338	1.800.000,000	1.547.862,254	252.157,746																	
		Categoria 5a																									
		TRASFERIMENTI DA PARTE DEI COMUNI E DELLE PROVINCE																									
		Categoria 6a																									
		TRASFERIMENTI DA PARTE DI ALTRI ENTI DEL SETTORE PUBBLICO																									
20601		Contributi di altri enti del settore pubblico alle spese per la realizzazione di iniziative varie a favore dell'esportazione italiana	268.021,149	123.740,034	126.281,115	290.021,149	18.000,000	500.000,000	437.610,688	62.389,312																	
20602		Contributi di altri enti del settore pubblico alle spese per la realizzazione del programma di promozione e sviluppo degli scambi commerciali con l'estero di cui alla Legge 18 marzo 1976, n. 71	806.221,574	584.523,476	116.749,894	711.273,370	94.958,204	1.800.000,000	1.810.369,186	10.389,186																	
		Totale Cat. 6a	1.074.252,723	718.263,510	243.031,009	961.294,519	112.956,204	2.300.000,000	2.247.998,254	10.389,186																	
		TOTALE TITOLO I:	91.766.792,478	13.547.886,799	79.770.484,102	93.318.375,901	448.416,677	281.550.000,000	270.428.519,479	11.133.869,707																	



CAPITOLO		GESTIONE DI COMPETENZA						SONNE ACCERTATE			DIFFERENZA RISPETTO ALLE PREVISIONI	
Codice	L.	DESCRIZIONE	PREVISIONI			DEFINITIVE (4 + 5 - 6)	RISCOSE	RIMASTE DA RISCOVERE (10 - 9)	TOTALI ACCERTATI (8 + 9)	in plb (10 - 7)	in meno (7 - 10)	
			INIZIALI	- in aumento (7 - 4)	in diminuzione (4 - 7)							
1	2	3	4	5	6	7	8	9	10	11	12	
		TITOLO III										
		ALTRE ENTRATE										
		Categoria 7a										
		ENTRATE DERIVANTI DALLA VENDITA DI BENI E DALLA PRESTAZIONE DI SERVIZI										
30701		Diritti sull'esportazione dei prodotti estrofrutticoli e agrumari e proventi accessori per l'esplicitamento del servizio del marchio nazionale (Legge 9 novembre 1950, n. 894)	250.000,000	50.000,000		300.000,000	303.545,195	12.108,045	315.653,240	15.653,240		
30702		Diritti sull'esportazione del vino e proventi accessori per l'esplicitamento del servizio del marchio nazionale (D.L.C.P.S. 16 settembre 1946, n. 165)	50.000,000			50.000,000	48.802,031	4.533,590	53.335,621	3.335,621		
30703		Diritti sull'esportazione del riso e proventi accessori per l'esplicitamento del servizio del marchio nazionale (D.L.C.P.S. 16 settembre 1946, n. 164)	20.000,000		5.000,000	15.000,000	9.805,990	491,110	10.297,100		4.702,900	
30704		Diritti sull'esportazione dei formaggi "pecorino romano" e "pecorino siciliano" verso gli Stati Uniti d'America e il Canada per l'esplicitamento del servizio del marchio nazionale (Legge 10 marzo 1959, n. 116)	80.000,000		20.000,000	60.000,000	33.005,415	4.525,280	37.530,695		22.469,305	
30705		Proventi derivanti dalla vendita di pubblicazioni editte dall'Ente	1.500.000,000		800.000,000	700.000,000	412.806,388		412.806,388		287.193,612	
30706		Proventi per servizi speciali e per servizi di assistenza e informazione commerciale	1.536.000,000		437.000,000	1.099.000,000	1.040.576,725	61.656,016	1.102.232,741	3.232,741		
30707		Proventi per i servizi dell'informatica commerciale	65.000,000		42.000,000	23.000,000	18.386,132		18.386,132		4.613,868	
30708		Somme versate da privati per il finanziamento di iniziative promozionali; varie dai medesimi richieste	200.000,000	185.000,000		385.000,000	107.893,195		107.893,195		257.106,805	
30709		Realizzi per cessione di materiali fuori uso	5.000,000	45.000,000		50.000,000	43.033,993	400,000	43.433,993		6.566,007	



C A P I T O L O		GESTIONE DEI RESIDUI ATTIVI										GESTIONE DI CASSA				TOTALE DEI RESIDUI ATTIVI AL TERMINE DELL'ESERCIZIO (9 + 15)
		RESIDUI ALLO INIZIO DELL'ESERCIZIO	RISCIOSI	RIMASTI DA RISCOUERE (16 - 14)	TOTALI (14 + 15)	VARIAZIONI		PREVISIONI	RISCOSSIONI	DIFFERENZA RISPETTO ALLE PREVISIONI		23				
13	14	15	16	17	18	19	20	In più (20 - 19)	In meno (19 - 20)	21	22		23			
30701	STIPENDI III ALTRE ENTRATE Categorie 1a ENTRATE DERIVANTI DALLA VENDITA DI P.A.I. E DALLA PRESTAZIONE DI SERVIZI															
30702	Diretti all'esportazione dei prodotti vini e prodotti agricoli e prodotti derivati per l'impiego del servizio del marchio nazionale (Legge 9 settembre 1964, n. 894)	44.807.820	43.377.820	1.430.000	44.807.820					337.000.000	348.922.815	8.922.815		13.538.845		
30703	Diretti all'esportazione del riso e prodotti derivati per l'impiego del servizio del marchio nazionale (D.L.C.P.S. 16 settembre 1966, n. 165)	10.013.525	10.013.525		10.013.525					60.000.000	56.815.556	1.184.444		4.533.580		
30704	Diretti all'esportazione del riso e prodotti derivati per l'impiego del servizio del marchio nazionale (D.L.C.P.S. 16 settembre 1966, n. 165)	2.424.300	2.424.300		2.424.300					15.000.000	12.230.240	2.769.760		491.110		
30705	Diretti all'esportazione del formaggio "pecorino romano" e "pecorino siciliano" verso gli Stati Uniti d'America e il Canada per l'impiego del servizio del marchio nazionale (Legge 10 marzo 1969, n. 116)	9.638.665	9.638.665		9.638.665					65.000.000	42.644.080	22.355.920		4.525.280		
30706	Proventi derivanti dalla vendita di pubbli- cazioni editte dall'Ente	714.820.403	702.360.000	12.460.403	714.820.403					1.300.000.000	1.115.106.368	184.693.612		12.460.403		
30707	Proventi per servizi specializzati per servizi di assistenza e informazione commerciale	979.135.747	861.599.256	117.536.491	979.135.747					1.800.000.000	1.602.176.021	197.923.979		178.192.467		
30708	Proventi per i servizi dell'informatica commerciale	570.000								73.000.000	18.386.132	4.613.868				
30709	Summe versate da privati per il finanziamento di iniziative promozionali varie dai medesimi richieste	187.704.775	16.890.000	172.814.775	129.694.725					450.000.000	124.763.195	325.216.805		112.804.725		
30710	Realizzati per cessione di materiali fuori uso	2.542.759	2.542.759		2.542.759					50.000.000	45.576.572	4.423.248		400.000		



CAPITOLLO

GESTIONE DI COMPETENZA

DIFFERENZA RISPETTO ALLE PREVISIONI

Coeffice	N.	DESCRIZIONE	PREVISIONI						SOMME ACCERTATE			DIFFERENZA RISPETTO ALLE PREVISIONI	
			INIZIALI	VARIAZIONI		DEFINITIVE (4+5+6)	RISCOSE	RIMASTE DA RISCOVERE (10+8)	TOTALI ACCERTATI (8+9)	in più (10-7)	in meno (7-10)		
				In aumento (7-4)	In diminuzione (4-7)							7	8
1	2	3	4	5	6	7	8	9	10	11	12		
	30710	Concorso delle ditte alle spese per la realizzazione del programma di promozione e di sviluppo degli scambi commerciali con l'estero di cui alla legge 16 marzo 1976, n.71	13.015.000,000		3.895.000,000	9.110.000,000	8.180.307,450	2.484.485,438	10.664.772,888	1.554.772,888			
	30711	Contributo di privati alla realizzazione della campagna promozionale sui mercati esteri a favore dei prodotti agro-alimentari (legge 752/86)	-										
	30712	Contributo di privati per l'attuazione dei progetti di cui all'art.11 n.33 della legge 28/2/1986 n.41	-	488.000,000		488.000,000	328.457,500	192.542,500	521.000,000	33.000,000			
		Totale Cat. 7a	16.721.000,000	748.000,000	5.299.000,000	12.260.000,000	10.526.620,014	2.760.721,977	13.287.341,991	1.600.399,488			562.652,497
		Categoria 8a											
		REDDITI E PROVENTI PATRIMONIALI											
	30801	Interessi e premi su titoli a reddito fisso	290.000,000		20.000,000	270.000,000	150.317,610	87.803,641	238.121,251				31.878,749
	30802	Dividendi e altri proventi su titoli azionari e altre partecipazioni											
	30803	Interessi attivi su depositi e conti correnti	8.000,000			8.000,000	9.001,203	15.386,970	24.388,173				
	30804	Interessi attivi su prestiti concessi al personale	300.000,000			300.000,000	299.634,758		299.634,758				395,742
	30805	Interessi attivi su mutui edilizi concessi al personale	280.000,000	10.000,000		270.000,000	278.676,681		278.676,681				
		Totale Cat.8a	858.000,000	10.000,000	20.000,000	948.000,000	737.629,752	103.190,611	840.820,363	25.061,854			32.244,497



Codice	DESCRIZIONE	GESTIONE DEI RESIDUI ATTIVI										GESTIONE DI CASSA				TOTALE DEI RESIDUI ATTIVI AL TERMINE DELL'ESERCIZIO (9 + 15)		
		13	14	15	16		17		18	19	20	21		22				
					RESIDUI ALLO INIZIO DELL'ESERCIZIO	RISORSI	RIASSTI DA RISCUOTERE	TOTALI				IN VARIAZIONI	PREVISIONI		RISOSTI		DIFFERENZA RISPETTO ALLE PREVISIONI	In più (20 - 19)
30710	Concorso delle ditte alle spese per la realizzazione del programma di promozione e di sviluppo degli scambi commerciali con l'estero di cui alla legge 16 marzo 1975, n. 71	3.871.406,875	1.097.554,588	1.568.960,283	3.487.926,977							11.570.000,000	10.077.407,300	1.492.592,699				1.492.592,699
30711	Contributo di privati alla realizzazione della campagna promozionale sui mercati esteri a favore dei produttori agro-alimentari (legge 752/66)	387.755,350	752.309,807	1.135.065,157	387.755,000							103.877,500	752.309,307	58.567,207				158.365,170
30712	Contributo di privati per l'attuazione dei progetti di cui all'art. 11 n. 23 della legge 28/02/1986 n. 41											488.100,000	326.457,500	161.642,500				161.642,500
	Totale Cat. 7a	6.250.862,125	1.799.864,395	1.700.276,385	5.363.612,977							12.130.877,500	11.124.085,107	1.006.792,393				1.006.792,393
30801	REDDITI E PROVENTI PATRIMONIALI Interessi e premi su titoli a reddito fisso	111.671,725	111.571,255		111.671,725							350.000,000	201.929,315	148.070,685				148.070,685
30802	Dividendi e altri proventi su titoli azionari e altre partecipazioni											75.000,000	20.889,457	1.868,457				1.868,457
30803	Interessi attivi su depositi e conti correnti	17.987,254	17.987,254		17.987,254							300.000,000	299.634,258	365,742				365,742
30804	Interessi attivi su prestiti concessi al personale											270.000,000	270.675,681	6.675,681				6.675,681
30805	Interessi attivi su mutui edilizi concessi al personale											915.000,000	887.108,731	10.545,112				10.545,112
	Totale Cat. 8a	129.478,979	129.478,979		129.478,979							915.000,000	887.108,731	10.545,112				10.545,112
																		103.150,011



Codice	DESCRIZIONE	GESTIONE DI COMPETENZA						SOMME ACCERTATE				DIFFERENZA RISPETTO ALLE PREVISIONI	
		PREVISIONI			DEFINITIVE (4 + 5 + 6)	RISCOSE	RISERVE DA RISOLVERE (9 - 8)	TOTALI ACCERTATI (8 + 9)	In più (10 - 7)	In meno (7 - 10)			
		INITIALI 4	In aumento (7 - 4)	in diminuzione (4 - 7)							8	9	10
3	2	3	5	6	7	8	9	10	11	12			
		Categoria 9a											
		POSTE CORRETTIVE E COMPENSATIVE DI SPESE CORRENTI											
		Servizi Generali											
30901		Recuperi e rimborsi diversi	100.000.000	60.000.000	160.000.000	105.313.762	104.254.698	209.568.660	99.568.660				
30902		Recupero della spesa sostenuta per il ricalcolo dei compensi per lavoro straordinario al personale relativi al periodo 1° semestre 1976											
		Uffici all'estero											
30905		Canoni corrisposti dal personale in servizio all'estero per l'uso degli alloggi	1.400.000.000	200.000.000	1.600.000.000	1.396.897.214	93.102.728	1.400.000.000					
		Totale Cat. 9a	1.500.000.000	260.000.000	1.760.000.000	1.612.211.036	197.357.424	1.800.568.660	49.568.660				



Codice	DENOMINAZIONE	GESTIONE DEI RESIDUI ATTIVI										GESTIONE DI CASSA				TOTALE DEI RESIDUI ATTIVI AL TERMINE DELL'ESERCIZIO (9 + 15)
		RESIDUI ALLO INIZIO DELL'ESERCIZIO	RISCOSSI	RIMASTI DA RISCOPIRE (16 - 14)	TOTALI (14 + 15)	VARIAZIONI		PREVISIONI	RISCOSSIONI	DIFFERENZA RISPETTO ALLE PREVISIONI						
						in più (16 - 13)	in meno (13 - 16)			in più (20 - 19)	in meno (19 - 20)					
		13	14	15	16	17	18	19	20	21	22	23				
	Categoria 9a															
	POSTE CORRETTIVE E COMPENSATIVE DI SPESE CORRENTI															
	Servizi Generali															
30901	Recuperi e rimborsi diversi	103.093,109	63.418,642	39.674,467	103.093,109			250.000,000	166.732,404			81.267,596	143.929,365			
30902	Recupero della spesa sostenuta per il ricalcolo dei compensi per lavoro straordinario al personale relativi al periodo 1° semestre 1976															
		103.093,109	63.418,642	39.674,467	103.093,109			250.000,000	166.732,404			81.267,596	143.929,365			
	Uffici all'estero															
30905	Canoni corrisposti dal personale in servizio all'estero per l'uso degli alloggi	533.165,380	86.264,788	446.900,592	533.165,380			1.700.000,000	1.593.182,062			106.837,938	540.003,318			
		533.165,380	86.264,788	446.900,592	533.165,380			1.700.000,000	1.593.182,062			106.837,938	540.003,318			
	Totale Cat. 9a	636.258,489	149.683,430	893.575,059	636.258,489			1.950.000,000	1.786.914,466			188.105,534	683.932,683			



Codice	CAPITOLO	DENOMINAZIONE	BESTIONE DI COMPETENZA						SOMME ACCERTATE			DIFFERENZA RISNETTO ALLE PREVISIONI	
			PREVISIONI			DEFINITIVE (4 + 5 - 6)	RISORSE	RISERVE DA RISOLVERE (10 - 8)	TOTALI ACCERTATI (9 + 9)	In pib (10 - 7)	In seno (7 - 10)		
			iniziali	In aumento (7 - 4)	In diminuzione (4 - 7)								
1	2	3	4	5	6	7	8	9	10	11	12		
		Categoria 10a											
		ENTRATE NON CLASSIFICABILI IN ALTRE VOCI											
		Entrate eventuali	20.000.000		15.000.000	5.000.000	1.598.627		1.598.627		3.401.373		
	3100	Totale Cat. 10a	20.000.000		15.000.000	5.000.000	1.598.627		1.598.627		3.401.373		
		TOTALE TITOLO III	19.099.000.000	1.018.000.000	5.244.000.000	14.873.000.000	12.878.059.429	3.061.270.212	15.939.329.641	1.684.626.002	811.298.361		
		TOTALE ENTRATE CORRENTI	281.929.000.000	22.608.000.000	5.334.000.000	299.203.000.000	289.756.602.109	30.055.749.972	299.872.442.081	1.684.626.002	1.075.165.921		
		TITOLO IV											
		ENTRATE PER ALIENAZIONE DI BENI PATRIMONIALI E RISCOSSIONI DI CREDITI											
		Alienazione di immobili e diritti reali											
		Categoria 11a											
		Alienazione di immobilizzazioni tecniche											
		Categoria 12a											
	4120	Realizzo attrezzature, macchinari, automezzi, mobili e scorie d'ufficio											
		Totale Cat. 12a											
		Categoria 13a											
	4130	Realizzo di valori mobiliari	200.000.000	150.000.000		350.000.000	303.250.000		303.250.000		46.750.000		
		Realizzo di titoli messi a garanzia dallo Stato ed assicurati	280.000.000		280.000.000								
	4132	Realizzo di titoli costituiti in fondo di garanzia per prestiti al personale	480.000.000	150.000.000	280.000.000	350.000.000	303.250.000		303.250.000		46.750.000		
		Totale Cat. 13a											
		Categoria 14a											
	4140	Ritiro depositi e cauzioni presso terzi		1.000.000		1.000.000	489.270		489.270		510.730		



Codice	C A P I T O L O	DESCRIZIONE	GESTIONE DEI RESIDUI ATTIVI										GESTIONE DI CASSA				TOTALE DEI RESIDUI ATTIVI AL TERMINE DELL'ESERCIZIO (9 + 15)
			RESIDUI ALLO INIZIO DELL'ESERCIZIO	RISCOSSI	RIMASTI DA RISCONTARE (16 - 14)	TOTALI (14 + 15)	VARIAZIONI		PREVISIONI	RISCOSSIONI	DIFFERENZA RISPETTO ALLE PREVISIONI						
							In pib (16 - 13)	In seno (13 - 16)			In pib (20 - 19)	In seno (19 - 20)					
13	14	15	16	17	18	19	20	21	22	23							
31001		Categoria 10a ENTRATE BENI CLASSIFICABILI IN ALTRE VOCI Entrate eventuali	540.000		400.000	400.000		140.000	5.000.000	1.598.627				3.401.373	400.000		
		Totale Cat. 10a	540.000		400.000	400.000		140.000	5.000.000	1.598.627				3.401.373	400.000		
		TOTALE TITOLO III	7.017.120.887	4.077.498.840	2.457.252.047	6.534.750.887	482.370.000	19.151.877.500	16.955.598.289	181.156.281	2.377.475.917				5.519.522.259		
		TOTALE ENTRATE CORRENTI	100.783.913.465	17.625.385.639	82.227.741.149	99.853.126.788	930.786.677	300.701.877.500	287.382.077.748	191.545.467	13.511.345.219				112.283.491.121		
41201		TITOLO IV ENTRATE PER ALIENAZIONE DI BENI PATRIMONIALI E RISCOSSIONI DI CREDITI															
		Categoria 11a ALIENAZIONE DI IMMOBILI E DIRITTI REALI															
		Categoria 12a ALIENAZIONE DI IMMOBILIZZAZIONI TECNICHE															
		Realizzo attrezzature, macchinari, automezzi, mobili e scabbie d'ufficio															
		Totale Cat. 12a															
41301		Categoria 13a REALIZZO DI VALORI MOBILIARI															
		Realizzo di titoli messi a garanzia dello Stato ed assicurati							350.000.000	303.250.000				46.750.000			
41302		Realizzo di titoli costituiti sul fondo di garanzia per prestiti al personale							350.000.000	303.250.000				46.750.000			
		Totale Cat. 13a							350.000.000	303.250.000				46.750.000			
41401		Categoria 14a RISCOSSIONI DI CREDITI															
		Ritiri depositi a cauzione presso terzi							1.000.000	489.270				510.730			



Codice	CAPITOLLO	DESCRIZIONE	GESTIONE DI COMPETENZA						SOPRE ACCERTATE			DIFFERENZA RISPETTO ALLE PREVISIONI	
			PREVISIONI			RISORSE	RIMASTE DA RISCUIRE (10 - 9)	TOTALI ACCERTATI (9 + 9)	In pb (10 - 7)	In meno (7 - 10)			
			INIZIALI	In aumento (7 - 4)	Variazioni								
1	2	3	4	5	6	7	8	9	10	11	12		
41102		Rimborsi di prestiti concessi al personale	1.200.000,000	250.000,000		1.450.000,000	1.289.454,610	159.997,108	1.449.451,718		548.282		
41103		Rimborsi di mutui edilizi concessi al personale	40.000,000		5.000,000	35.000,000	88.372,445		88.372,445	53.372,445			
		Totale Cat. 14a	1.240.000,000	251.000,000	5.000,000	1.486.000,000	1.378.266,375	159.997,108	1.538.263,433	53.372,445	1.059,072		
		TOTALE TITOLO IV	1.720.000,000	401.000,000	285.000,000	1.886.000,000	1.681.516,325	159.997,108	1.841.513,433	53.372,445	47.809,072		
		TITOLO V											
		ENTRATE DERIVANTI DA TRASFERIMENTI IN C/TO CAPITALE											
		Categoria 15a											
		TRASFERIMENTI DALLO STATO											
		Categoria 16a											
		TRASFERIMENTI DALLE REGIONI											
		Categoria 17a											
		TRASFERIMENTI DA COMUNI E PROVINCE											
		Categoria 18a											
		TRASFERIMENTI DA ALTRI ENTI DEL SETTORE PUBBLICO											
		TOTALE TITOLO V											
		TITOLO VI											
		ACCENSIONE DI PRESTITI											
		Categoria 19a											
		ASSUNZIONE DI MUTUI											



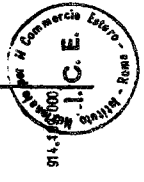
C A P I T O L O		GESTIONE DEI RESIDUI ATTIVI						GESTIONE DI CASSA				TOTALE DEI RESIDUI ATTIVI AL TERMINE DELL'ESERCIZIO (9 + 15)	
Codice	L.	DETERMINAZIONE	RESIDUI ALLO INIZIO DELL'ESERCIZIO	RISCONTI	RIMASTI DA RISCHIORE	TOTALI	VARIAZIONI		PREVISIONI	RISCOSSIONI	DIFFERENZA RISPETTO ALLE PREVISIONI		23
							In più (16 - 13)	In meno (13 - 16)			In più (20 - 19)	In meno (19 - 20)	
			13	14	15	16	17	18	19	20	21	22	23
41402		Rimborsi di prestiti concessi al personale							1.450.000,000	1.289.454,510		160.545,390	159.997,108
41403		Rimborsi di mutui ed altri concessi al personale							35.000,000	88.322,445		53.322,445	
		Totale Cat. 14a							1.485.000,000	1.378.266,325		106.733,675	159.997,108
		TOTALE TITOLO IV							1.838.000,000	1.681.516,325		156.483,675	159.997,108
		TITOLO V											
		ENTRATE DERIVANTI DA TRASFERIMENTI IN CONTO CAPITALE											
		Categoria 15a											
		TRASFERIMENTI DALLLO STATO											
		Categoria 16a											
		TRASFERIMENTI DALLE REGIONI											
		Categoria 17a											
		TRASFERIMENTI DA COMUNI E PROVINCE											
		Categoria 18a											
		TRASFERIMENTI DA ALTRI ENTI DEL SETTORE PUBBLICO											
		TOTALE TITOLO V											
		TITOLO VI											
		ACCENSIONE DI PRESTITI											
		Categoria 19a											
		ASSUNZIONE DI MUTUI											

PER COMPLESSO CONFORME
 DIREZIONE REGIONALE
 I. C. E.
 DIREZIONE REGIONALE
 I. C. E.
 DIREZIONE REGIONALE

Codice	CAPITOLO	DESCRIZIONE	GESTIONE DI COMPETENZA					SOPRE ACCERTATE				DIFFERENZA RISPOSTO ALLE PREVISIONI	
			PREVISIONI		DEFINITIVE (4 + 5 - 6)	RISORSE	RISORSE DA RISCHEDE (10 - 9)	TOTALI ACCERTATI (8 + 9)	in pit (10 - 7)	in ano (7 - 10)			
			INITIALI	in aumento (7 - 4)							in diminuzione (4 - 7)	8	9
1	2		4	5	6	7	8	9	10	11	12		
02000		ASSICURAZIONE DI ALTRI SERVIZI FINANZIARI Categorie 20a Accredito ai conti individuali per il trattamento di provvidenza del personale contributivo ICS (CA) costituito dal personale (CP)	90.000.000			90.000.000	69.000.424		69.000.424			20.999.576	
02002		Scopo destinato alla costituzione del fondo di garanzia per la copertura dei rischi sui prestiti concessi al personale di cui al n. 4 - art. 59 - D.P.L. 509/76	24.000.000		2.300.000	21.700.000	19.072.960	2.670.300	21.683.260			16.770	
02009		Scopo versato da enti discepoli, destinati al fondo di garanzia del personale		22.000.000		22.000.000	20.817.541		20.817.541			1.182.459	
		Totale Cat. 20a	114.000.000	22.000.000	2.300.000	133.700.000	108.836.945	2.670.300	111.507.245			22.192.795	
		EMISSIONE DI OBBLIGAZIONI Categorie 20a											
		TOTALE TITOLO VI	114.000.000	22.000.000	2.300.000	133.700.000	108.836.945	2.670.300	111.507.245			22.192.795	
		TITOLO VII PARITE DI GIRO Categorie 20a PARITE DI GIRO											
72201		Titolo erariali	9.500.000.000	1.500.000.000		10.000.000.000	9.262.377.077		9.262.377.077			737.622.923	
72202		Ritenute previdenziali e assistenziali (CISEL-ILCS)	4.000.000.000		500.000.000	3.500.000.000	2.945.461.280		2.945.461.280			554.538.720	
72209		Ritenute per la gestione case per lavoratori	170.000.000		170.000.000	170.000.000	145.992.867		145.992.867			24.007.133	
72204		Ritenute diverse	30.000.000			30.000.000						30.000.000	
72205		Tributario per conto terzi	1.400.000.000	400.000.000		1.800.000.000	1.450.119.323		1.450.119.323			340.880.677	
72206		Subordinati di conto terzi	100.000.000			100.000.000	4.781.356		4.781.356			95.218.644	
72207		Accumulo di competenza personale in servizio presso gli uffici periferici in Italia e all'estero	14.000.000.000		2.000.000.000	12.000.000.000	11.005.891.000		11.005.891.000			914.109.000	



C A P I T O L O		GESTIONE DEI RESIDUI ATTIVI								GESTIONE DI CASSA				TOTALE DEI RESIDUI ATTIVI AL TERMINE DELL'ESERCIZIO (a + 15)		
		RESIDUI ALLO INIZIO DELL'ESERCIZIO	RISCHI	RIMASTI DA RISOLVERE	TOTALI		VARIAZIONI		PREVISIONI	P. SCSSIONI	DIFFERENZA RISPETTO ALLE PREVISIONI					
					13	14	15	16			In più (16 - 13)	In meno (13 - 16)	In più (20 - 19)		In meno (19 - 20)	
13	14	15	16	17	18	19	20	21	22	23						
6200	Categoria 20a ASSIMILAZIONE DI ALTRI DEBITI FINANZIARI															
6202	Accredito ai conti individuali per il trattamento di previdenza del personale; contributo ICE (C/A) contributo del personale (C/R)									90.000.000	69.006.424		20.993.576			
6203	Summe destinate alla costituzione dei fondi di garanzia per la copertura dei rischi sui prestiti concessi al personale ai sensi del p.4 - art.59 - D.P.R. 505/79									21.700.000	19.012.980		2.687.020			2.670.300
	Summe versate da enti dislocati, destinati al fondo di quiescenza del personale									22.000.000	20.817.541		1.182.459			
	Totale Cat. 20a									133.700.000	108.836.945		24.863.055			2.670.300
	Categoria 21a EMISSIONE DI OBBLIGAZIONI															
	TOTALE TITOLO 21									133.700.000	108.836.945		24.863.055			2.670.300
	TITOLO VII															
	PARTITE DI GIRO															
	Categoria 22a															
	PARTITE DI GIRO															
7201	Ritenute erariali									10.000.000.000	9.262.377.077		737.622.923			
7202	Ritenute previdenziali e assistenziali (IRPEL-IRPS)	265.428.261	10.384.115	255.044.146	265.428.261					3.500.000.000	2.955.845.395		544.154.605			255.044.146
7203	Ritenute per la gestione caso per lavoratori									170.000.000	145.992.867		24.007.133			
7204	Ritenute diverse									30.000.000			30.000.000			
7205	Tribute per conto terzi	161.733		161.733	161.733					1.800.000.000	1.459.119.323		340.880.677			161.733
7206	Miniborsi di mese pagate per conto di terzi	62.549.240	64.333	62.484.907	62.549.240					100.000.000	64.333		99.935.667			67.266.263
7207	Accantonamento competenze personale in servizio presso gli uffici periferici in Italia e all'estero									12.000.000.000	11.065.891.000		934.108.999			




C. Office	C A P I T O L O	DETERMINAZIONE	GESTIONE DEI RESIDUI ATTIVI						GESTIONE DI CASSA				TOTALE DEI RESIDUI ATTIVI AL TERMINE DELL'ESERCIZIO (9 + 15)
			RESIDUI ALLO INIZIO DELL'ESERCIZIO	RISORSI	RIMASTI DA RISCOUERE (16 - 14)	TOTALI (14 + 15)	VARIAZIONI		PREVISIONI	RISCOSSIONI	DIFFERENZA RISPETTO ALLE PREVISIONI		
							In più (16 - 13)	In meno (13 - 16)			In più (20 - 19)	In meno (19 - 20)	
13	14	15	16	17	18	19	20	21	22	23			
72208		Reintrecci anticipazioni al personale per missioni o trasferimenti	2.511.494,038	1.692.766,460	817.707,578	2.511.494,038			5.000.000,000	3.670.443,234		1.370.556,766	1.774.267,416
72209		Reintrecci fondi trasferiti all'estero per ammissioni promozionali	124.050.986,836	69.657.868,539	54.393.118,297	124.050.986,836			126.000.000,000	87.031.446,218		40.968.551,782	115.503.672,323
72210		Altre partite in conto sospeso	1.311.672,024	601.740,945	709.931,079	1.311.672,024			5.000.000,000	3.158.897,076		1.841.102,924	1.394.638,066
72211		Reintrecci fondi trasferiti per il funzionamento degli uffici ICE all'estero	16.991.475,887	11.648.675,911	5.342.800,076	16.991.475,887			102.000.000,000	86.395.710,307		3.604.289,693	14.106.629,874
72212		Reintrecci fondi assegnati per il funzionamento degli uffici periferici in Italia							4.000.000,000	2.112.616,048		1.887.481,952	
72213		Incassi IVA per servizi I.C.E.											
		Totale Cat. 72a	145.192.768,119	83.612.520,303	61.561.247,816	145.192.768,119			271.600.000,000	210.228.306,906		52.371.693,092	133.043.679,821
		TOTALE TITOLO VII	145.192.768,119	83.612.520,303	61.561.247,816	145.192.768,119			271.600.000,000	210.228.306,906		52.371.693,092	133.043.679,821
		TITOLO I											
		TITOLO II	93.766.792,578	13.547.896,739	72.770.489,102	93.318.375,901		449.416,677	281.550.000,000	270.426.519,479		10.369,186	105.764.968,882
		TITOLO III	7.077.120,887	4.077.498,840	2.457.252,047	6.534.750,887		482.370,000	19.744.877,500	16.955.558,269		181.156,281	5.518.522,259
		TITOLO IV							1.836.000,000	1.681.516,325		53.372,445	156.997,108
		TITOLO V							133.700,000	106.636,945		24.063,055	2.670,300
		TITOLO VI	145.192.768,119	83.612.520,303	61.561.247,816	145.192.768,119		271.600.000,000	210.228.306,906			52.371.693,092	133.043.679,821
		TITOLO VII	245.977.691,584	101.237.905,942	43.608.968,965	245.046.894,907		930.766,677	574.271.577,500	509.480.737,626		244.967,972	245.490.038,350

B) SPESE

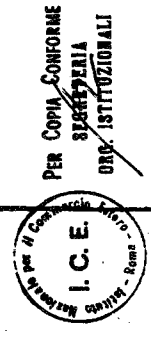
Codice	DESCRIZIONE	GESTIONE DI COMPETENZA						SOMME IMPEGNATE				DIFFERENZA RISSETTO ALLE PREVISIONI	
		PREVISIONI			PAGATE			RIMASTE DA PAGARE (10-8)	TOTALI IMPEGNI (8+9)	In più (10-7)	In meno (7-10)		
		INIZIALI	In aumento (7-4)	In diminuzioni (4-7)	DEFINITIVE (4+5-6)	8	9					11	12
1	2	3	4	5	6	7	8	9	10	11	12		
	TITOLO I												
	SPESE CORRENTI												
	Categoria 1a												
	SPESE PER GLI ORGANI DELL'ENTE												
10101	Assegni e indennità alla Presidenza		70.100.000		1.500.000	76.600.000	74.700.166	671.700	75.271.866		1.228.134		
10102	Compensi, indennità e rimborsi ai componenti gli organi collegiali di Amministrazione		90.000.000		3.000.000	87.000.000	55.399.643	19.600.000	75.999.643		11.000.357		
10103	Compensi, indennità e rimborsi ai componenti il Collegio dei revisori		11.000.000			11.000.000	9.270.000	9.270.000	9.270.000		1.730.000		
10104	Indennità e rimborsi spese di viaggio per assistenti di servizio compiute dai componenti gli organi dell'Ente		110.000.000	10.000.000		120.000.000	95.303.164	24.696.836	120.000.000				
	Totale Cat. 1a		289.100.000	10.000.000	4.500.000	294.600.000	235.672.973	44.928.536	289.641.509		13.958.491		
	Categoria 2a												
	ONERI PER IL PERSONALE IN ATTIVITA' DI SERVIZIO												
	Servizi Generali												
10201	Stipendi ed altri assegni fissi al personale di ruolo		36.500.000.000	500.000.000		37.000.000.000	36.489.655.188	510.344.812	37.000.000.000				
10202	Stipendi ed altri assegni fissi al personale non di ruolo impiegato												
10203	Stipendi ed altri assegni fissi al personale straordinario (Art. 6 - Legge 70/75)		3.650.000.000	365.000.000		4.015.000.000	2.988.295.364	1.319.704.636	4.216.000.000				
10204	Compensi per lavoro straordinario e compensi incentivanti al personale		780.000.000	34.500.000		814.500.000	512.834.047	217.795.738	730.629.783				
10205	Indennità e rimborsi spese di trasporto per missioni all'estero												
10206	Indennità e rimborsi spese di trasporto per missioni all'interno inerenti al servizio operativo di controllo		2.650.000.000		330.000.000	2.980.000.000	2.038.625.154	281.374.846	2.320.000.000				83.670.217



Codice	DESCRIZIONE	GESTIONE DEI RISULTATI ESERCIZIO										GESTIONE DI CASSA		TOTALE DEI RESIDUI PASSIVI AL TERMINE DELL'ESERCIZIO (9 + 15)		
		RESIDUI ALLO INIZIO DELL'ESERCIZIO	PAGATI	RIMASTI DA PAGARE	TOTALI	VARIAZIONI		PREVISIONI	PAGAMENTI	DIFFERENZA RISPETTO ALLE PREVISIONI						
		13	14	15	16	In più (16 - 13)	In meno (13 - 16)	19	20	In più (20 - 19)	In meno (19 - 20)	21	22		23	
	TITOLO I															
	SPESE CORRENTI															
	Categoria 1a															
	SPESE PER GLI ORGANI DELL'ENTE															
1010	Assegni e indennità alla Presidenza	2.293.447	1.786.820	506.627	2.293.447							78.000.000	78.498.986	1.513.014		1.178.327
10102	Compensi, indennità e rimborsi ai componenti gli Organi collegiali di Amministrazione	38.814.497	19.435.034	19.435.034	19.435.034							100.000.000	75.834.877	24.165.323		19.806.000
10103	Compensi, indennità e rimborsi ai componenti il Collegio dei revisori											11.000.000	9.270.000	1.730.000		
10104	Indennità e rimborso spese di viaggio per missioni di servizio compiute dai componenti gli Organi dell'Ente	108.229.082	91.517.033	1.515.219	93.032.252							200.000.000	198.820.197	13.179.803		26.212.055
	Totale Cat. 1a	150.337.026	112.738.887	2.028.846	114.767.733							389.000.000	348.411.860	40.588.140		46.990.382
	Categoria 2a															
	ONERI PER IL PERSONALE IN ATTIVITA' DI SERVIZIO															
	Servizi Generali															
10201	Stipendi ed altri compensi fissi al personale di ruolo	220.620.434	15.098.309	205.522.125	220.620.434							37.200.000.000	36.504.753.497	695.246.503		715.888.937
10202	Stipendi ed altri compensi fissi al personale non di ruolo impiegato															
10203	Stipendi ed altri compensi fissi al personale straordinario (Art. 9 - Legge 70/75)	2.780.982		2.780.982	2.780.982							5.000.000.000	4.510.446.958	489.553.045		2.780.982
10204	Compensi per lavoro straordinario e compensi incentivanti al personale	1.615.959.833	1.614.151.591	1.808.242	1.615.959.833											1.327.512.878
10205	Indennità e rimborso spese di trasporto per missioni all'estero	978.497.507	158.404.467	721.093.040	860.299.915							1.400.000.000	671.238.514	728.761.486		838.891.194
10206	Indennità e rimborso spese di trasporto per missioni all'interno inerenti al servizio ispettivo di controllo	1.381.603.542	182.061.175	1.013.542.367	1.195.826.588							3.000.000.000	2.220.686.329	779.313.671		1.295.140.269



Codice	L.	DESCRIZIONE	GESTIONE DI COMPETENZA										DIFFERENZA RISSETTO ALLE PREVISIONI	
			PREVISIONI					SOLLE INPEGRATE					in più (10 - 7)	in meno (7 - 10)
			INIZIALI	In aumento (7 - 4)	in diminuzione (4 - 7)	DEFINITIVE (4 + 5 - 6)	PAGATE	RIMASTE DA PAGARE (10 - 9)	TOTALI IMPEGNI (8 + 9)	10	11	12		
1	2	3	4	5	6	7	8	9	10	11	12			
10207		Indennità e rimborso spese di trasporto per missioni all'estero	800.000.000	204.000.000		1.004.000.000	451.075.670	352.892.904	803.968.574		200.031.426			
10208		Indennità, rimborso spese di trasporto per trasferimenti e contributo abitazione sedi disgiunte	100.000.000	402.000.000		1.402.000.000	46.992.008	56.145.125	103.137.133		36.862.887			
10209		Oneri previdenziali a carico dell'Ente (C.P.D.E.L. - I.M.P.S.)	8.351.000.000	428.000.000		8.779.000.000	8.436.504.772	161.195.491	8.597.700.263		181.299.739			
10210		Oneri assistenziali a carico dell'Ente	3.938.000.000	70.000.000		4.008.000.000	3.383.079.555	540.020.563	3.923.040.118		84.959.882			
10211		Contributi per le gestioni cass per lavoratori	290.000.000			290.000.000	230.110.512	40.914.847	271.025.159		18.974.841			
10212		Costi per il personale a partecipazione alle spese per corsi ideati da enti, istituzioni e amministrazioni varie	400.000.000	120.000.000		520.000.000	143.574.187	344.380.867	487.955.054		32.014.848			
10213		Compensi per lavoro straordinario inerenti al servizio ispettivo di controllo	672.000.000		171.000.000	501.000.000	462.361.754	38.638.246	501.000.000					
10214		Contributo a carico dell'Istituto (C/A) per il trattamento di previdenza del personale	30.000.000			30.000.000	23.060.587		23.060.587		6.933.413			
10215		Compensi accessori e inaspettati al personale (art.4 - Legge 155/81)	56.351.000.000	1.762.500.000	501.000.000	59.614.500.000	55.114.114.798	3.863.407.873	58.977.522.671		844.977.329			
10221		Uffici all'estero												
10222		Indennità di servizio al personale all'estero	36.200.000.000	900.000.000		39.100.000.000	38.422.264.873	671.730.127	39.101.000.000					
10223		Contributo al personale in servizio all'estero per le spese di abitazione	3.400.000.000		180.000.000	3.220.000.000	3.003.663.549	216.336.451	3.220.000.000					
10224		Previdenze scolastiche	50.000.000			50.000.000	14.566.854	35.433.146	50.000.000					
10225		Indennità e rimborso spese trasporto per alloggi e viaggi per congedo	1.800.000.000		70.000.000	1.730.000.000	1.414.180.466	315.819.534	1.730.000.000					
10226		Indennità e rimborso spese trasporto per trasferimenti	3.500.000.000		900.000.000	2.600.000.000	1.191.324.309	1.408.675.691	2.600.000.000					
10228		Spese commissioni per l'assistenza sanitaria all'estero												
		Totale Col. 2a	105.311.000.000	2.662.500.000	1.651.000.000	109.322.500.000	99.160.714.849	6.516.802.022	105.877.522.671		644.977.329			



CAPI T O L O
GESTIONE DI COMPETENZA

Codice	L.	DESCRIZIONE	PREVISIONI					SOMME IMPEGNATE			DIFFERENZA RISPETTO ALLE PREVISIONI	
			INIZIALI	VARIAZIONI		DEFINITIVE (4 + 5 + 6)	PAGATE	RIMASTE DA PAGARE (10 - 9)	TOTALI IMPEGNI (9 + 9)	In 9/10 (10 - 7)	In meno (7 - 10)	
				In aumento (7 - 4)	In diminuzione (4 - 7)							6
1	2	3	4	5	6	7	8	9	10	11	12	
		Categoria 3a										
		ONERI PER IL PERSONALE IN QUIESCENZA										
		Categoria 4a										
		SPESA PER L'ACQUISTO DI BENI DI CONSUMO E DI SERVIZI										
		Servizi generali										
10401		Acquisto di libri, riviste, giornali ed altre pubblicazioni, abbonamenti ad agenzie di informazioni, avvisi pubblicitari	418.000,000			418.000,000	258.811,009	159.188,991	417.995,280		34,720	
10402		Spese per l'acquisto di materiali di consumo e utensilerie tecniche; per il noleggio e leasing di macchine e macchinari	1.058.000,000		117.000,000	941.000,000	411.638,498	489.361,502	881.587,944		59.412,056	
10403		Spese di rappresentanza	78.000,000			78.000,000	55.907,871	21.992,129	77.391,756		96,244	
10404		Spese per il funzionamento di commissioni consultive e tecniche	17.000,000		2.000,000	15.000,000	5.646,867	5.755,000	11.371,667		3.028,333	
10405		Spese per accertamenti sanitari	30.000,000			30.000,000	3.519,460	19.000,000	19.519,460		10.488,540	
10407		Acquisto vestiario e divise	95.000,000		28.000,000	67.000,000	21.527,532	40.043,542	61.571,074		5.428,228	
10408		Fitti locali	920.000,000		20.000,000	900.000,000	824.904,180	75.095,820	900.000,000			
10409		Mantenimento, riparazione e adattamento locali e relativi impianti	665.000,000		15.000,000	650.000,000	399.552,559	203.531,788	603.484,347		46.515,653	
10410		Spese postali, telegrafiche, telefoniche e telex	4.090.000,000	42.000,000		4.132.000,000	3.374.530,246	746.301,754	4.121.432,000		10.568,000	
10411		Spese per convegni		150.000,000		150.000,000	3.604,200	146.395,800	150.000,000			
10412		Spese manutenzione e riparazione mobili e macchine d'ufficio			46.500,000	237.500,000	126.365,119	76.809,189	203.174,318		34.325,682	
10413		Mantenimento ed esercizio mezzi di trasporto, noleggio e leasing autoveicoli	284.000,000			284.000,000						
10414		Spese per pulizia locali	95.000,000	20.000,000		115.000,000	71.951,084	17.490,660	89.441,744		25.556,256	
10415		Canoni d'acqua	840.000,000		51.000,000	891.000,000	678.491,921	110.394,729	788.886,650		113,950	
10416		Spese per l'energia elettrica per illuminazione e forza motrice	35.000,000	2.000,000		33.000,000	13.123,144	19.876,856	33.000,000			
10417		Combustibili per riscaldamento e spese per la conduzione degli impianti tecnici	555.000,000		6.000,000	549.000,000	276.039,757	272.960,243	549.000,000		546,950	
			555.000,000		15.000,000	540.000,000	317.885,115	221.585,935	539.451,050			



Codice	C A P I T O L O	DENOMINAZIONE	GESTIONE DEI RESIDUI PASSIVI					GESTIONE DI CASSA				TOTALE DEI RESIDUI PASSIVI AL TERMINE DELL'ESERCIZIO (9 + 15)		
			RESIDUI ALLO INIZIO DELL'ESERCIZIO	PAGATI	RIMASTI DA PAGARE	TOTALI	VARIAZIONI		PREVISIONI	PAGAMENTI	DIFFERENZA RISPETTO ALLE PREVISIONI			
							In più (16 - 13)	In meno (13 - 16)			In più (20 - 19)		In meno (19 - 20)	
13	14	15	16	17	18	19	20	21	22	23				
		Categoria 3a												
		ONERI PER IL PERSONALE IN QUIESCENZA												
		Categoria 4a												
		SPESE PER L'ACQUISTO DI BENI DI CONSUMO E DI SERVIZI												
		Servizi generali												
10401		Acquisto di libri, riviste, giornali ed altre pubblicazioni, abbonamenti ed agenzie di informazione	283.589,042	59.239,007	167.603,051	226.842,058		36.756,884		550.000,000	318.050,105		231.949,894	328.757,232
10402		Spese per l'acquisto di materiali di consumo e materiale tecnico; per il noleggio e leasing di macchine e macchinari	507.010,083	236.391,091	179.868,445	476.259,539		30.750,547		1.200.000,000	708.027,569		491.972,431	642.819,891
10403		Spese di rappresentanza	57.674,961	31.903,242	25.287,869	56.290,911		1.384,050		120.000,000	86.911,113		33.088,887	47.261,554
10404		Spese per il funzionamento di commissioni consultive e tecniche	15.275,000	4.091,680	10.718,320	14.810,000		465,000		26.000,000	9.738,347		16.261,653	16.443,320
10405		Spese per accertamenti sanitari	31.816,280	5.147,094	26.669,186	31.816,280				50.000,000	8.666,554		41.333,446	42.869,186
10407		Acquisto vestiario e divise	32.701,909	5.233,090	25.436,819	30.669,909		2.052,000		85.000,000	26.780,622		58.219,378	65.480,361
10408		Fitto locali	368.791,220	29.316,701	269.603,816	298.921,517		69.869,703		1.000.000,000	854.220,861		145.779,119	344.700,636
10409		Manutenzione, riparazione e adattamento locali e relativi impianti	559.538,091	259.556,001	261.871,576	521.427,577		38.110,514		1.150.000,000	659.108,560		490.891,440	465.803,384
10410		Spese postali, telegrafiche, telefoniche e telex	1.539.352,781	234.818,499	1.137.921,121	1.372.739,620		166.613,161		4.900.000,000	3.619.348,745		1.290.651,255	1.894.822,875
10411		Spese per concerti	526.343,535	400.461,650		400.461,650		125.891,885		650.000,000	404.085,850		195.914,150	146.395,900
10412		Spese manutenzione e riparazione mobili e macchine d'ufficio	156.167,470	44.044,708	73.240,829	117.285,637		38.881,833		280.000,000	170.409,827		109.590,173	150.050,128
10413		Manutenzione ed esercizio mezzi di trasporto, noleggio e leasing autoveicoli	62.518,345	8.488,171	38.889,804	47.377,975		15.140,370		150.000,000	80.439,255		69.560,745	56.380,464
10414		Spese per pulizia locali	207.236,101	94.145,768	79.990,900	174.676,669		33.159,433		850.000,000	772.637,678		77.362,321	180.325,629
10415		Canoni d'acqua	37.282,373	9.706,456	22.948,937	32.655,393		4.626,980		60.000,000	22.829,600		37.170,400	42.825,793
10416		Spese per l'energia elettrica per illuminazione e forza motrice	385.664,394	53.018,995	313.631,107	366.650,102		19.014,292		810.000,000	379.058,752		490.941,248	566.561,350
10417		Calcolabili per riscaldamento e spese per la condottione degli impianti tecnici	310.234,106	101.994,670	167.964,067	269.898,737		40.335,369		760.000,000	414.819,785		340.180,215	389.580,002



PER CONFORME
DIRETTORE GENERALE
ISTITUTO CENTRALE
DI STATISTICA

CAPITOLO GESTIONE DI COMPETENZA

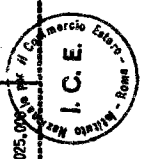
Codice	L.	DENOMINAZIONE	PREVISIONI					SOMME IMPEGNATE				DIFFERENZA RISETTO ALLE PREVISIONI					
			VARIANZI (1)					PAGATE	RIMASTE DA PAGARE (10-9)	TOTALI IMPEGNI (8+9)	in % (10-7)	in euro (7-10)					
			INITIALI (4)	In aumento (7-4)	In diminuzione (4-7)	DEFINITIVE (4+5-6)	6						7	8	9	10	11
2	3																
10418		Onorari e compensi per speciali incarichi	310,000,000		20,000,000				290,000,000	44,309,750	100,899,250	145,200,000					144,800,000
10419		Trasporti e facchinaggio	239,000,000		14,000,000				225,000,000	128,392,501	76,591,979	204,984,480					20,015,520
10420		Primi di assicurazione	20,000,000						20,000,000	10,891,603		10,891,603					9,106,397
10421		Spese per la realizzazione di iniziative varie a favore dell'exportazione italiana con centri privati alle stesse		16,000,000,000					16,000,000,000		16,000,000,000						
10422		Spese per la realizzazione del programma di promozione e di sviluppo degli scambi commerciali con l'estero (legge 16 marzo 1976, n.71)	74,595,000,000	1,435,000,000					76,030,000,000	12,847,407,609	64,336,900,885	77,184,308,494					
10423		Spese per la realizzazione di iniziative varie a favore dell'exportazione italiana con centri privati della regione	800,000,000	250,000,000					1,050,000,000	89,270,887	948,570,663	1,037,791,545					12,208,485
10424		Spese per iniziative promozionali varie realizzate a carico di privati	200,000,000	165,000,000					365,000,000	107,399,195	6,500,000	107,899,195					257,106,805
10425		Spese per pubblicazioni tecniche dell'Istituto	4,175,000,000		50,000,000				4,125,000,000	1,794,833,470	1,125,100,816	2,859,934,226					1,265,065,774
10426		Spese per i servizi vari di assistenza e informazione commerciali	310,000,000	10,000,000					164,000,000	38,797,940	46,652,000	85,450,000					78,550,000
10427		Organizzazione e/o partecipazione a congressi, convegni e altre manifestazioni	259,000,000						268,000,000	157,534,892	57,834,097	215,469,079					52,530,971
10428		C.E.D. - alloggio e alimentazione impianti (hardware)	7,300,000,000						5,650,000,000	4,479,395,705	595,086,371	5,284,472,676					595,527,324
10429		Spese per il servizio annua del personale	480,000,000		100,000,000				380,000,000	306,776,240	19,760,000	326,486,240					53,513,760
10430		C.E.D. - Sviluppo, gestione e manutenzione programmi (software)	8,800,000,000		3,220,000,000				5,580,000,000	4,212,094,619	697,772,682	4,909,867,301					670,132,689
10431		C.E.D. - Consulenze	100,000,000		100,000,000												
10432		Spese per la realizzazione di iniziative varie a favore dell'exportazione italiana con centri privati di altri enti del settore pubblico	450,000,000		90,000,000				360,000,000	141,035,595	174,749,692	315,795,287					44,214,713
10434		C.E.D. - Altre spese (materiali di consumo, trasporti, assicurazioni, ecc.)	200,000,000						200,000,000	12,355,950	23,827,640	36,183,590					183,896,410
10435		Spese per l'attuazione dei progetti di cui all'art. 11, n. 35 della legge 28.2.1986 n.41	20,000,000,000	468,000,000					20,468,000,000	2,630,564,653	17,890,435,347	20,521,000,000					33,000,000



C A P I T O L O		GESTIONE DEI RESIDUI PASSIVI										GESTIONE DI CASSA			TOTALE DEI RESIDUI PASSIVI AL TERMINE DELL'ESERCIZIO (9 - 15)		
Codice	N.	DENOMINAZIONE	RESIDUI ALLO INIZIO DELL'ESERCIZIO	PAGATI	RIPOSTI DA PAGARE	TOTALI	VARIAZIONI		PREVISIONI	PAGAMENTI	DIFFERENZA RISPETTO ALLE PREVISIONI		19	20	21	22	23
			13	14	15	16	In più (16 - 13)	In meno (13 - 16)	In più (20 - 19)	In meno (19 - 20)							
	1018	Quotidi e compensi per specialisti incaricati	307.005,481	208.100,000	88.761,481	306.861,481	144,000		500.000,000	252.403,750		247.586,250					198.657,771
	1019	Trasporti e facchinaggio	118.687,959	38.025,343	86.172,883	104.198,226	14,488,733		330.000,000	166.417,844		163.582,156					142.765,862
	1020	Fondi di assicurazione							20.000,000	10.891,605		9.108,397					
	1021	Spese per la realizzazione di iniziative varie a favore dell'exportazione italiana con contributi di manifestazioni statali e concorso di privati alle stesse															
	1022	Spese per la realizzazione del programma di promozione e di sviluppo degli scambi commerciali con l'estero (legge 16 marzo 1976, n.71)	63.289.290,828	25.023.159,615	38.085.443,526	63.108.602,143	180.689,055		40.000.000,000	25.023.159,615		14.976.841,385					54.085.443,529
	1023	Spese per la realizzazione di iniziative varie a favore dell'exportazione italiana con contributi delle Regioni	142.310.117,376	67.146.086,103	74.644.320,671	141.790.408,724	519.710,852		109.550.000,000	79.993.493,712		29.556.506,288					138.981.271,506
	1024	Spese per iniziative promozionali varie realizzate a carico di privati	2.659.839,904	751.543,439	1.775.792,245	2.507.235,684	152.544,220		2.100.000,000	920.764,321		1.279.235,679					2.724.322,908
	1025	Spese per pubblicizzanti tecnico dell'Istituto	2.639.753,250	322.321,783	2.259.321,467	2.581.743,250	58.070,000		1.500.000,000	424.314,978		1.075.685,022					2.265.321,467
	1026	Spese per i servizi vari di assistenza e informazione commerciale	1.485.552,120	737.979,775	694.791,776	1.432.771,551	52.789,599		5.000.000,000	2.472.813,165		2.527.186,815					1.819.882,582
	1027	Spese per iniziative promozionali a congressi, convegni e altre manifestazioni	286.726,591	137.415,187	106.715,059	244.130,243	52.596,348		400.000,000	176.213,127		223.786,873					153.367,116
	1028	Organizzazione e/o partecipazione a congressi, convegni e altre manifestazioni	53.409,484	15.509,627	37.105,294	52.614,921	794,563		300.000,000	173.044,609		126.955,391					95.039,391
	1029	C.E.D. - Molaggio e manutenzione impianti (Meridione)	1.228.654,844	395.626,464	799.102,059	1.133.728,515	34.326,329		6.400.000,000	4.875.012,169		1.524.987,831					1.362.188,022
	1030	Spese per il servizio mensa del personale							380.000,000	306.728,240		73.271,760					19.789,000
	1031	C.E.D. - Sviluppo, gestione e manutenzione programmi (Sicilia)	1.950.978,191	840.356,930	1.120.142,103	1.860.499,083	478,098		6.800.000,000	5.052.451,549		1.747.548,451					1.817.914,845
	1032	C.E.D. - Consulenze	6.664,000	5.864,000		5.864,000	1.000,000			5.864,000		5.864,000					
	1033	Spese per la realizzazione di iniziative varie a favore dell'exportazione italiana con contributi di altri enti del settore pubblico	1.915.614,378	316.731,023	1.580.883,355	1.897.514,378	18.000,000		1.100.000,000	457.766,618		642.233,382					1.756.633,047
	1034	C.E.D. - Altre spese (materiali di consumo, trasporti, assicurazioni, ecc.)	42.394,022	22.240,249	20.088,353	42.338,602	55,460		200.000,000	34.576,199		165.423,801					43.925,983
	1035	Spese per l'attuazione dei progetti di cui all'art. 11, n.33 della legge 26.2.1986 n.41	12.965.044,476	6.592.156,556	4.322.953,210	12.995.119,806	824,670		17.488.000,000	11.192.771,249		6.295.278,751					22.323.398,557



Codice	DESCRIZIONE	GESTIONE DI COMPETENZA										DIFFERENZA RISpetto ALLE PREVISIONI	
		PREVISIONI					SOPRE IMPERATE					in più (10 - 7)	in meno (7 - 10)
		iniziali	variazioni		DEFINITIVE (4 + 5 - 6)	PAGATE	RIMASTE DA PAGARE (10 - 9)	TOTALI IMPOSTI (8 + 9)					
			in esecuzi (7 - 4)	in dilazione (4 - 7)									
1	2	3	4	5	6	7	8	9	10	11	12		
10436	Spese per la celebrazione del 6° anniversario fondazione I.C.E.		345.000,000		200.000,000	145.000,000	34.397,000	38.233,520	72.630,520				
10437	Spese per pubblicità (art. 5 legge n.57 del 26.2.1957)		128.317,000,000	18.560,000,000	5.892.500,000	140.884.500,000	33.812.812,086	104.793.303,440	138.546.115,526		1.187.308,494	3.625.692,969	72.389,480
10415	Uffici all'estero												
10416	Spese per locati (fitti), illuminazioni, riscaldamento, manutenzione ordinaria e ristrutturazione locali)		14.100.000,000	2.900.000,000		17.000.000,000	12.393.326,688	4.636.673,312	17.000.000,000				
10417	Spese per prestazioni di personale locale		16.800.000,000			16.800.000,000	16.315.704,715	484.295,285	16.800.000,000				
	Altre spese di funzionamento (psicopedagogiche, cancelleria, telefonazioni riservate ed altre)		12.400.000,000		1.350.000,000	11.050.000,000	9.516.548,833	1.533.451,167	11.050.000,000				
	Totale Cat. 4:		43.300.000,000	2.900.000,000	1.350.000,000	44.850.000,000	38.195.586,238	9.854.419,784	44.850.000,000				
			171.617.000,000	21.460.000,000	7.242.500,000	185.834.500,000	72.008.392,322	111.387.723,204	183.396.115,526		1.187.308,494	3.625.692,969	
	Categoria 5a												
	Spese per prestazioni istituzionali												
	Categoria 6a												
	TRASFERIMENTI PASSIVI												
10001	Contributi e quote associative ed organismi sviluppati attività affini al compito dell'Istituto, concorsi, successi ed obiettivi a fondo perduto		70.900,000			70.900,000	63.025,000		63.025,000				7.875,000
10002	Benefici di natura assistenziale e sociale a favore dei dipendenti (art. 59 - 0,2, n. 509/79)		705.000,000	14.000,000		719.000,000	98.276,000	622.724,000	719.000,000				
10003	Spese indennitarie al personale per la perdita dell'integrità fisica subita per infortuni contrattati per causa di servizio e rimborso relative spese di cura		186.000,000		100.000,000	50.000,000							50.000,000
	Totale Cat. 5:		925.900,000	14.000,000	100.000,000	839.900,000	158.243,000	622.724,000	782.025,000				57.875,000



Spese	L.	DENOMINAZIONE	SEZIONE DEI RISTORI PASSIVI						GESTIONE DI CASSA				TOTALE DEI RISTORI PASSIVI AL TERMINE DELL'ESERCIZIO (6 - 15)		
			RESIDUI ALLO INIZIO DELL'ESERCIZIO (12)	PASSIVI (14)	RIMASTI DA PAGARE (16 - 14)	TOTALI (14 + 15)	VARIAZIONI		PREVISIONI (18)	PAGAMENTI (20)	DIFFERENZA RISPETTO ALLE PREVISIONI				
							in più (16 - 13)	in meno (13 - 16)			in più (20 - 18)	in meno (18 - 20)			
	1043	Spese per la celebrazione del 60° anniversario fondazione I.C.E.													
	1043	Spese per pubblicità (art. 5 legge n. 87 del 28.2.1987)	57.834.150	57.253.800		57.253.800		380.950	200.000.000	97.850.800		100.344.400			38.234.530
			236.429.472,765	106.197.365,557	728.921.601,236	234.719.028,787		1.710.445.998	206.867.000,000	140.010.177,648	5.864.000	64.856.498,357			234.754.884,870
	1045	Uffici all'estero													
	1045	Spese per locali (fitti), illuminazione, riscaldamento, ammobiliare ordinaria e ristrutturazione locali)	4.757.809,603	817.178,003	3.894.647,658	4.711.825,861		45.883.742	17.000.000,000	13.180.504,691		3.818.485,309			8.531.321,170
	1045	Spese per prestazioni di personale locale	4.035.140,559	1.199.253,115	3.083.548,250	4.262.801,365		227.660,806	15.500.000,000	17.514.957,856	2.014.957,830				3.547.843,535
	1047	Altre spese di funzionamento (postelegrafoniche, cancelleria, informazioni) riservati ed altre)	5.676.462,320	2.154.274,839	3.279.953,644	5.434.228,483		242.233,837	12.000.000,000	11.870.823,672		329.176,328			4.813.404,811
			14.469.412,482	4.170.705,657	10.238.149,752	14.408.855,709		288.217,579	44.500.000,000	42.364.296.193	2.014.957,830	4.148.871,637			16.882.568,510
		Totale Cat. 4a	250.888.085,267	110.368.071,514	338.759.810,962	249.127.882,436		227.660,806	249.361.000,000	32.376.463,836	2.020.871,830	89.005.157,994			250.147.534,186
		Categoria 5a													
		SPESA PER PRESTAZIONI ISTITUZIONALI													
		Categoria 6a													
		TRASFERIMENTI PASSIVI													
	1001	Contributi e quote associative ad organismi eroganti attività attinenti ai compiti dell'istituto, concorsi, soccorsi ed obblighi a fondo perduto	21.000.000	21.000.000		21.000.000			97.000.000	84.025.000		6.975.000			
	1002	Benefici di natura assistenziale e sociale a favore dei dipendenti (art. 59 - D.P.R. 509/75)	551.509.390	547.502.040	4.007.350	551.509.390			1.000.000.000	643.720.040		356.278,960			628.789.350
	1003	Equo indennizzo al personale per la perdita dell'interditta fisica sogita per infortuni, con-tratta per causa di servizio e rimborso relative spese di cura	67.680,687	67.680,687		67.680,687			117.000,000	67.680,687		49.319,313			
			640.190,077	636.182,727	4.007,350	640.190,077			1.208.000,000	795.426,727		412.574,270			628.286.350



Codice	DESCRIZIONE	GESTIONE DI COMPETENZA										DIFFERENZA RISPETTO ALLE PREVISIONI			
		PREVISIONI					SOPRE IMPERATE					In più (10 - 7)	In meno (7 - 10)		
		INITIALI	VARIAZIONI		DEFINITIVE	PAGATE	RIMASTE DA PAGARE	TOTALI IMPERI	8 - 9	10 - 10					
4	In aumento (7 - 4)	In diminuzione (4 - 7)	5	6	7	8	9	10			11	12			
1	2														
10001	Uffici all'estero Indennizzo al personale per danni subiti ai propri beni	10.000,000						10.000,000				10.000,000			
	Totale Cat. 6a	10.000,000						10.000,000				10.000,000			
10701	Categoria 7a ONERI FINANZIARI														
10702	Interessi passivi sul fondo di previdenza														
10703	Interessi passivi su anticipazioni bancarie per esigenze di cassa														
10704	Spese e commissioni bancario	30.000,000						11.500,000				1.148.299			4.190,201
	Interessi legittimi versati al Ministero Commercio Estero per restituzioni contribuiti non utilizzati														
	Totale Cat. 7a	30.000,000						11.500,000				1.148.299			4.190,201
10801	Categoria 8a ONERI TRIBUTARI														
	Imposte, tasse e tributi veri	485.000,000						475.000,000				447.762,008			14.184,280
	Totale Cat. 8a	485.000,000						475.000,000				447.762,008			14.184,280
10901	Categoria 9a POSTE CORRETTIVE E COMPENSATIVE DI ENTRATE CORRENTI														
10902	Restituzioni e rimborsi diversi	20.000,000						5.000,000				53.400			4.946,600
	Restituzioni dei diritti di archivio a suo tempo versati dagli esportatori di prodotti ortofruttilicoli e agricoli verso i Paesi comunitari														
	Totale Cat. 9a	20.000,000						5.000,000				53.400			4.946,600
11001	Categoria 10a SPESE NON CLASSIFICABILI IN ALTRE VOCI														
	Spese per liti, arbitraggi, risarcimenti ad assicuratori	15.000,000	5.000,000					20.000,000				12.689,450			2.310,550
11002	Fondo di riserva	800.000,000						800.000,000							
11003	Oneri vari straordinari														

PER COPIA CONFORME
SPECIFICAZIONE
ORG. ISTITUZIONALI

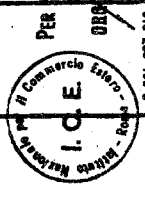
I.C.E.
Ministero del Commercio Estero

Codice	L.	DENOMINAZIONE	CAPITOLO										GESTIONE DI CASSA				TOTALE DEI RESIDUI PASSIVI AL TERMINE DELL'ESERCIZIO (9 + 15)
			COSTITUIRE I RESIDUI PASSIVI										DIFFERENZA RISPETTO ALLE PREVISIONI				
			13	14	15	16	17		18		19	20	21		22	23	
RESIDUI ALLO INIZIO DELL'ESERCIZIO	PAGATI	RIMASTI DA PAGARE	TOTALI	in più	in meno	PREVISIONI	PAGAMENTI	in più	in meno	DIFFERENZA RISPETTO ALLE PREVISIONI	in più	in meno	TOTALE DEI RESIDUI PASSIVI AL TERMINE DELL'ESERCIZIO (9 + 15)				
		Uffici all'estero															
	10511	Indennizzo al personale per danni subiti ai propri beni	39.376.465		39.376.465	39.376.465	39.376.465							35.000.000	44.376.465		
		Totale Cat. 6a	39.376.465		39.376.465	39.376.465	39.376.465							35.000.000	44.376.465		
		Categoria 7a															
	10701	INTERESSI FINANZIARI															
	10702	Interessi passivi sul fondo di previdenza assegnate ai corsi	33.852.014	680.250	24.199.871	24.880.121	24.880.121		8.772.493	35.000.000	1.828.549			33.171.451	38.061.371		
	10703	Spese e commissioni bancarie															
	10704	Interessi legali versati al Ministero Commercio Estero per restituzioni contribuiti non utilizzati		680.250					8.772.493	35.000.000	1.828.549			33.171.451	38.061.371		
		Totale Cat. 7a	33.852.014	680.250	24.199.871	24.880.121	24.880.121		8.772.493	35.000.000	1.828.549			33.171.451	38.061.371		
		Categoria 8a															
	10801	IMPOSTE, TASSE E TRIBUTI VARI	170.986.003	30.109.740	131.116.602	161.226.342	161.226.342		9.759.661	580.000.000	477.871.746			102.126.254	144.170.316		
	10802	Imposte, tasse e tributi vari	170.986.003	30.109.740	131.116.602	161.226.342	161.226.342		9.759.661	580.000.000	477.871.746			102.126.254	144.170.316		
		Totale Cat. 8a	170.986.003	30.109.740	131.116.602	161.226.342	161.226.342		9.759.661	580.000.000	477.871.746			102.126.254	144.170.316		
		Categoria 9a															
	10901	PAGHE CORRETTIVE E COMPENSATIVE DI ENTRATE CORRETTIVE		1.059		1,059	1,059										
	10902	Restituzioni o rimborsi diversi	2.639,059	1,059		1,059	1,059		2,639,000	5,000,000	54,459			4,945,541			
		Restituzione dei diritti di archivio e suo tempo versati dagli esportatori di prodotti agricoli, ittici e cinesi verso i Paesi esportatori															
		Totale Cat. 9a	2.639,059	1,059		1,059	1,059		2,639,000	5,000,000	54,459			4,945,541			
		Categoria 10a															
	11001	SPESA PER Istituzioni, contributi, rimborsi ed accessori	5.237,100	4.200,000	1.037,100	5.237,100	5.237,100								4.022,100		
	11002	Fondo di riserva															
	11003	Costi vari straordinari															



Conto	L.	DESCRIZIONE	GESTIONE DI COMPETENZA										DIFFERENZA RISETTO ALLE PREVISIONI	
			PREVISIONI					SOPRE IMPERIMATE					in p/B (10 - 7)	in conto (7 - 10)
			IRRIZIABILI	in aumento (7 - 4)	in diminuzione (4 - 7)	DEFINITIVE (4 + 5 - 6)	PAGATE	RISERVE DA PAGARE (10 - 8)	TOTALI IMPERI (6 + 6)					
1	5	6	7	8	9	10	11	12						
11000	2	Spese realizzate	29.000,000		11.000,000	18.000,000	10.488,238	3.252,785	13.739,001					4.260,999
		Totale Cat. 10a	844.000,000	5.000,000	811.000,000	38.000,000	23.175,688	8.244,785	29.420,457					9.579,549
		TOTALE TITOLO I	279.532.000,000	24.151.500,000	9.852.500,000	283.831.000,000	172.038.167,535	119.807.138,541	230.633.651,078				1.107.309,484	1.371.704,419
		TITOLO II												
		SPSE IN CORSO CAPITALE												
		Categoria 11a												
		ACQUISIZIONE DI BENI DI USO DIREVOLE ED OPERE IMMOBILIARI												
21101		Spese per l'ampliamento e la manutenzione straordinaria dell'edificio sede dell'Istituto		1.798.000,000		1.798.000,000			1.798.000,000					
21102		Acquisto del diritto di superficie relativo ai locali destinati a sede dell'ufficio di Milano		909.000,000		909.000,000			909.000,000					
21103		Acquisto locali per sedi uffici in Italia e relative spese di adattamento		2.707.000,000		2.707.000,000			2.707.000,000					
		Totale Cat. 11a												
		Categoria 12a												
		ACQUISIZIONE DI IMMOBILIZZAZIONI TECNICHE												
		Servizi generali												
21201		Acquisto di impianti, attrezzature e macchinari	395.000,000		10.000,000	385.000,000	50.219,942		274.600,509					60.179,549
21202		Ripristini, trasformazioni e manutenzione straordinaria impianti, attrezzature e macchinari	150.000,000		100.000,000	50.000,000	30.113,263		257,405					19.629,332
21203		Acquisto di automezzi	25.000,000		25.000,000									
21204		Grandi manutenzioni automezzi	2.000,000		2.000,000									
21205		Acquisto mobili e macchine d'ufficio	495.000,000	571.000,000		1.066.000,000	194.784,526		803.312,757					7.902,717
		Totale Cat. 12a	1.057.000,000	571.000,000	137.000,000	1.441.000,000	275.117,731		1.078.170,671					87.711,598
		Uffici all'estero												
21211		Acquisto e grandi manutenzioni automezzi	140.000,000		70.000,000	70.000,000	25.482,411		44.517,569					
21212		Acquisto di mobili e macchine d'ufficio	2.000.000,000		1.030.000,000	970.000,000	804.071,182		165.828,218					
		Totale Cat. 12a	2.140.000,000		1.100.000,000	1.040.000,000	829.553,593		210.446,407					
		Totale Cat. 12a	3.197.000,000	571.000,000	1.237.000,000	2.481.000,000	1.104.671,324		1.298.617,078					87.711,598

Codice	L.	DESCRIZIONE	GESTIONE DEI RESIDUI PASSIVI										GESTIONE DI CASSA		TOTALE DEI RESIDUI PASSIVI AL TERMINE DELL'ESERCIZIO (a + 15)
			RESIDUI ALLO INIZIO DELL'ESERCIZIO	PAGATI	RIMASTI DA PAGARE (14 - 14)	TOTALI (14 + 15)	VARIAZIONI		PREVISIONI	PAGAMENTI	DIFFERENZA RISPOSTO ALLE PREVISIONI				
							in pib (16 - 13)	in cassa (13 - 16)			in pib (20 - 19)	in cassa (19 - 20)			
13	14	15	16	17	18	19	20	21	22	23					
21000		Spese realizzo entrate	12.135.430	1.564.930	7.597.500	9.162.430		2.973.000	25.000.000	12.051.166	12.948.824	10.850.285			
		Totale Cat. 10a	17.372.530	5.764.930	8.634.600	14.399.530	2.973.000		50.000.000	28.940.616	21.058.394	11.878.385			
		TOTALE TITOLO I	270.177.898.049	116.743.786.167	151.310.450.020	269.053.659.197	2.852.114.452		355.043.000.000	288.779.053.702	78.283.688.120	219.874.586.591			
		TITOLO II													
		SPESA IN CANTO CAPITALE													
		Categoria 11a													
21101		ACQUISIZIONE DI BENI DI USO DUREVOLE ED OPERE IMMOBILIARI	2.985.448.072	2.065.912.154	919.535.919	2.985.448.072			4.750.000.000	2.065.912.154		2.717.535.919			
		Spese per l'impilamento e la manutenzione straordinaria dell'edificio sede dell'Istituto													
21102		Acquisto del diritto di superficie relativo ai locali destinati a sede dell'ufficio di Milano	31.463.400		31.463.400							31.463.400			
21103		Acquisto locali per sedi uffici in Italia e relative spese di adattamento	1.755.000.000	63.923.700	1.691.076.300	1.755.000.000			2.065.000.000	63.923.700		2.600.076.300			
		Totale Cat. 11a	4.771.911.472	2.129.835.854	2.642.075.619	4.771.911.472			7.815.000.000	2.129.835.854		5.340.075.619			
		Categoria 12a													
		ACQUISIZIONE DI IMMOBILIZZAZIONI TECNICHE													
		Servizi generali													
21201		Acquisto di impianti, attrezzature e macchinari	564.342.026	161.401.578	402.940.448	564.342.026			600.000.000	211.671.520		677.469.046			
21202		Ripristini, trasformazioni e manutenzione straordinaria impianti, attrezzature e macchinari	1.634.397.000	333.911.283	1.300.485.717	1.434.397.000	71.972		1.600.000.000	364.324.546		1.100.743.122			
21203		Acquisto di automezzi	3.184.320		3.184.320				3.000.000			3.184.320			
21204		Grandi manutenzioni automezzi	6.612.819		6.612.819				2.000.000			1.612.819			
21205		Acquisto mobili e macchine d'ufficio	345.863.487	230.504.884	88.358.603	319.676.347			900.000.000	425.385.410		851.878.220			
		Totale Cat. 12a	2.554.399.652	725.817.745	1.596.716.055	2.322.534.600	231.863.062		3.105.000.000	1.030.355.476		2.674.067.526			
21211		Uffici all'estero	147.966.157	567.705	147.398.452	147.966.157			150.000.000	26.060.116		191.916.041			
21212		Acquisto e grandi manutenzioni automezzi	3.720.534.597	2.043.506.842	1.677.027.614	3.720.534.597	18.863.101		4.000.000.000	2.047.078.024		1.682.993.472			
		Acquisto di mobili e macchine d'ufficio	3.887.500.754	2.044.174.547	1.824.463.106	3.869.637.653	18.863.101		4.150.000.000	2.873.728.140		2.034.909.513			
		Totale Cat. 12a	6.441.900.406	2.769.892.292	3.421.179.961	6.191.172.253	250.726.153		7.255.000.000	3.874.093.616		4.709.797.039			




CAPITOLO		GESTIONE DI COMPETENZA						DIFFERENZA RISCHIO ALLE PREVISIONI			
Codice	L.	DESCRIZIONE	PREVISIONI			SOPRE IMPEGNATE			in più (10 - 7)	in meno (7 - 10)	
			iniziali	in aumento (7 - 4)	in diminuzione (4 - 7)	DEFINITIVE (4 + 5 - 6)	PAGATE	RIMASTE DA PAGARE (10 - 8)			TOTALI IMPEGNI (8 + 9)
1	2	3	4	5	6	7	8	9	10	11	12
		Categoria 13a									
		PARTECIPAZIONI E ACQUISTO DI VALORI MOBILIARI									
21301		Acquisto titoli emessi o garantiti dallo Stato ed assicurati	200.000.000	150.000.000		350.000.000	302.337.000		302.337.000		47.663.000
21302		Investimento in titoli delle somme relative al fondo di garanzia dei prestiti concessi al personale ai sensi del P.4 - art.59 - D.P.R.509	304.000.000	297.600.000		6.400.000		6.395.549	6.395.549		6.451
		Totale Cat. 13a	504.000.000	447.600.000		356.400.000	308.737.000	6.395.549	308.737.549		47.667.451
		Categoria 14a									
		CONCESSIONI DI CREDITI E ANTICIPAZIONI									
21401		Depositi a cauzione	40.000.000		15.000.000	25.000.000	13.397.000	6.603.000	20.000.000		5.000.000
21402		Concessione di prestiti al personale (Art. 59 - D.P.R. 509)	1.700.000.000	250.000.000		1.950.000.000	1.421.951.000	444.988.000	1.866.939.000		83.067.000
21403		Concessione di mutui edilizi al personale (Art. 59 - D.P.R. 509)	800.000.000			800.000.000	20.000.000	780.000.000	800.000.000		
		Totale Cat. 14a	2.540.000.000	250.000.000	15.000.000	2.775.000.000	1.455.348.000	1.231.581.000	2.666.939.000		88.067.000
		Categoria 15a									
		INDEBITATA' E SIMILARI AL PERSONALE CESSATO DAL SERVIZIO									
21501		Pagamenti al personale per trattamento di previdenza	1.800.000.000	360.000.000		2.160.000.000	2.137.129.829	19.462.464	2.156.592.289		3.407.707
21502		Pagamenti al personale per trattamento di quiescenza	1.800.000.000	360.000.000		2.160.000.000	2.137.129.829	19.462.464	2.156.592.289		3.407.707
		Totale Cat. 15a	3.600.000.000	720.000.000		4.320.000.000	4.274.259.658	38.924.928	4.313.184.578		6.815.414
		TOTALE TITOLO II	6.044.000.000	3.986.000.000	1.544.600.000	10.479.400.000	4.993.486.153	5.253.066.091	10.752.552.244		276.817.759


PER COPIA CONFORME
 SPAGNOLIA
 DIR. ISTITUZIONALI

MINISTERO DEL COMMERCIO ESTERO
 I. C. E.
 ROMA

C A P I T O L O		BESTIONE DEI RESIDUI PASSIVI						BESTIONE DI CASSA				TOTALE DEI RESIDUI PASSIVI AL TERMINE DELL'ESERCIZIO (9 - 15)	
Codice	L.	DETERMINAZIONE	RESIDUI ALL' INIZIO DELL'ESERCIZIO	PAGATI	RINASTI DA PAGARE	TOTALI	VARIAZIONI		PREVISIONI	PAGAMENTI	DIFFERENZA RISPETTO ALLE PREVISIONI		23
							in più (16 - 13)	in meno (13 - 16)			in più (20 - 19)	in meno (19 - 20)	
			13	14	15	16	17	18	19	20	21	22	
		Categoria 13a											
		PARTECIPAZIONI E ACQUISTO DI VALORI MOBILIARI											
	21301	Acquisto titoli messi a garanzia dello Stato ed assillati	170.053.906		170.053.906	170.053.906			350.000.000	302.337.000		47.663.000	178.448.455
	21302	Investimento in titoli delle somme relative al fondo di garanzia dei prestiti concessi al personale ai sensi del n. 4 - art. 59 - D.P.R. 509	170.053.906		170.053.906	170.053.906			350.000.000	302.337.000		47.663.000	178.448.455
		Totale Cat. 13a											
		Categoria 14a											
		CONCESSIONI DI CREDITI E ANTICIPAZIONI											
	21401	Depositi a cauzione	65.187.157		29.318.499	29.318.499		35.868.656	40.000.000	13.397.000		26.603.000	35.921.499
	21402	Concessione di prestiti al personale (Art. 59 - D.P.R. 509)	47.050.850	47.050.850		47.050.850			1.990.000.000	1.469.007.650		520.992.350	444.868.000
	21403	Concessione di mutui edilizi al personale (Art. 59 - D.P.R. 509)	644.733.394	386.800.000	277.933.384	644.733.394			1.420.000.000	386.800.000		1.033.200.000	1.657.933.394
		Totale Cat. 14a	756.971.391	413.850.850	307.251.883	721.102.733		35.868.656	3.450.000.000	1.869.196.650		1.590.807.150	1.538.842.883
		Categoria 15a											
		INCREMENTI DI ANZIANITA' E SIMILARI AL PERSONALE CESSATO DAL SERVIZIO											
	21501	Pagamenti al personale per trattamento di previdenza	100.462.850	72.847.398	27.615.252	100.462.850			2.260.000.000	2.208.877.227		51.122.773	41.877.718
	21502	Pagamenti al personale per trattamento di quiescenza	100.462.850	72.847.398	27.615.252	100.462.850			2.260.000.000	2.208.877.227		51.122.773	41.877.718
		Totale Cat. 15a	12.241.299.825	5.388.526.394	6.586.178.420	11.954.703.014		288.598.611	20.729.000.000	20.386.072.547		342.927.453	11.871.242.711
		TOTALE TITOLO 31											



Codice	L.	DENOMINAZIONE	GESTIONE DI COMPETENZA										DIFFERENZA RISPETTO ALLE PREVISIONI	
			PREVISIONI					SOMME IMPEREGRATE					In pb (10 - 7)	In anno (7 - 10)
			INIZIALI	In aumento (7 - 4)	VARIANZI		DEFINITIVE (4 + 5 - 6)	PAGATE	RIMASTE DA PAGARE (10 - 8)	TOTALI IMPEGNI (9 + 9)				
					In diazione (4 - 7)	6					7	8	9	10
1	2	3	4	5	6	7	8	9	10	11	12			
		TITOLO III ESTINZIONI DI MUTUI E ANTICIPAZIONI												
		Categoria 16a RIMBORSI DI MUTUI												
		Categoria 17a RIMBORSI DI ANTICIPAZIONI PASSIVE												
		Categoria 18a RIMBORSI DI OBBLIGAZIONI												
		Categoria 19a RESTITUZIONI ALLE GESTIONI AUTONOME DI ANTICIPAZIONI												
		Categoria 20a ESTINZIONI DEBITI DIVERSI												
32001		Utilizzo del fondo di garanzia per perdite su prestiti al personale		15.300,000		15.300,000	15.287,731		15.287,731			15.287,731	12,289	
32002		Versamento ai conti individuali del personale per trattamento integrativo di previdenza (Cont. A e B)	90.000,000			90.000,000	89.006,424		89.006,424			89.006,424	20.993,576	
		Totale Cat. 20a	90.000,000	15.300,000		105.300,000	84.294,155		84.294,155			84.294,155	21.005,845	
		TOTALE TITOLO III	90.000,000	15.300,000		105.300,000	84.294,155		84.294,155			84.294,155	21.005,845	
		TITOLO IV PARLITE DI GIRO												
		Categoria 21a SPESE AVENTI NATURA DI PARLITE DI GIRO												
42101		Ritenute erariali	8.500,000,000	1.500,000,000		10.000,000,000	7.886.722,898		9.202.377,077			9.202.377,077	737.622,923	
42102		Ritenute previdenziali e assistenziali (CPEDEL - INPS)	4.000,000,000		500,000,000	3.500,000,000	2.912.533,553		2.945.461,280			2.945.461,280	554.588,720	
42103		Ritenute per la gestione case per lavoratori	170,000,000			170,000,000	175.592,642		145.992,667			145.992,667	24.007,133	
42104		Ritenute diverse	30,000,000			30,000,000							30,000,000	
42105		Trattenute a favore di terzi	1.400,000,000	400,000,000		1.800,000,000	1.315.185,561		1.458.119,323			1.458.119,323	340.880,677	
42106		Somme pagate per conto di terzi	100,000,000			100,000,000	4.781,356		4.781,356			4.781,356	95.278,644	
42107		Pagamenti competenze al personale in servizio presso gli Uffici in Italia e all'estero	14.000,000,000		2.000,000,000	12.000,000,000	11.106,000		11.083,891,000			11.083,891,000	914.108,000	
42108		Anticipazioni al personale per missioni e trasferimenti	4.000,000,000			4.000,000,000	2.683.216,612		2.683.216,612			2.683.216,612	1.116.763,388	



Codice	DESCRIZIONE	GESTIONE DEI RESIDUI PASSIVI						GESTIONE DI CASSA				TOTALE DEI RESIDUI PASSIVI AL TERMINE DELL'ESERCIZIO (9 + 15)
		RESIDUI ALLO INIZIO DELL'ESERCIZIO (13)	PAGATI (14)	DIRAMTI DA PAGARE (14 - 14)	TOTALI (14 + 15)	IMPAZIAMENTI		PREVISIONI	RISPARMI	DIFFERENZA DEBITO ALLE PREVISIONI		
						in più (14 - 13)	in meno (13 - 14)			in più (20 - 19)	in meno (19 - 20)	
		13	14	15	16	17	18	19	20	21	22	23
	TITOLO III											
	ESTIMAZIONI DI MUTUI E ANTICIPAZIONI											
	Categoria 16a											
	RIMBORSI DI MUTUI											
	Categoria 17a											
	RIMBORSI DI ANTICIPAZIONI PASSIVE											
	Categoria 18a											
	RIMBORSI DI OBBLIGAZIONI											
	Categoria 19a											
	RISSTITUZIONI ALLE GESTIONI AUTONOME DI ANTICIPAZIONI											
	Categoria 20a											
	ESTINZIONI DEBITI DIVERSI											
32001	Utilizzo del fondo di garanzia per perdite su prestiti al personale	31.442,275	31.442,275						15.300,000	15.287,731		12,289
32002	Veramento ai conti individuali del personale per trattamento integrativo di previdenza (Cont. A e B)	31.442,275	31.442,275						122.000,000	102.455,699		26.544,301
	Totale Cat. 20a	31.442,275	31.442,275						126.300,000	117.743,430		26.556,570
	TOTALE TITOLO III	31.442,275	31.442,275						126.300,000	117.743,430		26.556,570
	TITOLO IV											
	PARTITE DI GIRO											
	Categoria 21a											
	SPESE AVVENTI MATURA DI PARTITE DI GIRO											
42101	Ritenute erariali	1.210.197,103	1.210.197,103						10.000.000,000	9.095.820,000		904.379,899
42102	Ritenute previdenziali e assistenziali (CFRDEL - INPS)	232.146,349	124.105,532	107.040,816	232.146,349				3.000.000,000	2.636.994,065		363.005,935
42103	Ritenute per la gestione case per lavoratori	16.187,794	16.187,794	1.000	16.187,794				170.000,000	143.776,810		26.223,182
42104	Ritenute diverse								30.000,000			30.000,000
42105	Trattamento a favore di terzi	130.197,850	137.536,301	738,450	130.197,850				1.000.000,000	1.452.763,942		342.766,092
42106	Conto pagato per conto di terzi	6.536,299	6.536,299	6.536,299	6.536,299				100.000,000	4.191,359		95.808,641
42107	Pagamenti competenza al personale in servizio presso gli uffici in Italia e all'estero	214.458,000	212.182,000	2.276,000	214.458,000				12.200.000,000	11.285.966,000		914.034,000
42108	Anticipazioni al personale per missioni e trasferimenti								4.000.000,000	2.063.216,612		1.936.783,388



Codice	CAPITOLO	DESCRIZIONE	GESTIONE DI COMPETENZA						SOMME IMPERATE			DIFFERENZA RISRETTO ALLE PREVISIONI	
			4	PREVISIONI		7	8	9	10	11	12		
				5	6								
												7-4	In distribuzione (4-7)
1	2	3	5	6	7	8	9	10	11	12			
42709		Trasferimento fondi all'estero per ammissioni promozionali	78.000.000,000	17.000.000,000	95.000.000,000	78.494.333,735		78.484.333,735			16.515.666,265		
42710		Altre partite in conto scapso	4.000.000,000	500.000,000	4.500.000,000	1.702.572,050	1.702.290,258	3.181.863,119			1.318.136,882		
42711		Trasferimento fondi per il funzionamento degli uffici ICE all'estero	90.000.000,000	6.000.000,000	96.000.000,000	95.512.864,194		95.512.864,194			487.135,806		
42712		Fondi assegnati per il funzionamento degli uffici periferici in Italia			4.000.000,000	1.821.440,048	291.078,000	2.112.518,048			1.887.491,852		
42713		Versamenti IVA per servizi I.C.E.	4.000.000,000		4.000.000,000			4.000.000,000			24.021.591,390		
		Totale Cat. 2/a	208.200.000,000	25.400.000,000	231.100.000,000	203.674.028,458	3.454.392,151	207.078.418,610			24.021.591,390		
		TOTALE TITOLO IV	208.200.000,000	25.400.000,000	231.100.000,000	203.674.028,459	3.454.392,151	207.078.418,610			24.021.591,390		
		<u>RIEPILOGO DEI TITOLI</u>											
		TITOLO I	279.532.000,000	24.151.500,000	9.852.500,000	172.036.167,535	118.607.438,541	290.843.604,076	1.187.308,494	4.374.704,418			
		TITOLO II	8.041.000,000	3.988.000,000	1.549.600,000	4.999.488,153	5.253.086,091	10.259.552,244		226.847,759			
		TITOLO III	90.000,000	15.300,000	105.300,000	84.294,155	84.294,155	84.294,155		21.005,845			
		TITOLO IV	208.200.000,000	25.400.000,000	231.100.000,000	203.674.028,459	3.454.392,151	207.078.418,610		24.021.591,390			
		TOTALE	495.863.000,000	53.554.800,000	13.902.100,000	380.743.974,302	177.314.894,793	508.056.069,085	1.187.308,494	28.644.139,409			

Codice	C A P I T O L O	DENOMINAZIONE	GESTIONE DEI RESIDUI PASSIVI					GESTIONE DI CASSA					TOTALE DEI RESIDUI PASSIVI AL TERMINE DELL'ESERCIZIO (9 + 15)
			RESIDUI ALLO INIZIO DELL'ESERCIZIO	PAGATI	RIMASTI DA PAGARE	TOTALI	VARIAZIONI		PREVISIONI	PAGAMENTI	DIFFERENZA RISRETTO ALLE PREVISIONI		
							In più (16 - 13)	In meno (13 - 16)			In più (20 - 19)	In meno (19 - 20)	
13	14	15	16	17	18	19	20	21	22	23			
42100		Trasferimento fondi all'estero per manifestazioni precostituite											
42110		Altre partite in conto sospeso	2.651.370,377	266.779,314	2.384.591,063	2.651.370,377							
42111		Trasferimento fondi per il funzionamento degli uffici ICE all'estero											
42112		Fondi assegnati per il funzionamento degli uffici periferici in Italia											
42113		Versamenti IVA per servizi I.C.E.	202.912,000	202.912,000		202.912,000							
		Totale Cat. 21a	4.674.061,751	2.172.021,536	2.502.040,215	4.674.061,751							
		TOTALE TITOLO IV	4.674.061,751	2.172.021,536	2.502.040,215	4.674.061,751							
			270.177.086,048	116.743.786,167	151.310.150,020	268.053.936,167	839.962,591	2.963.114,452	385.043.000,000	298.779.953,702	2.020.621,830	76.293.068,128	289.817.586,591
			12.241.299,025	5.386.526,394	6.566.176,620	11.954.703,014		266.586,811	20.729.000,000	10.386.012,547		10.342.967,453	11.821.242,711
			33.449,275	33.449,275		33.449,275			138.300,000	117.743,430		20.556,570	5.656.432,368
			4.674.061,751	2.172.021,536	2.502.040,215	4.674.061,751			232.203.000,000	205.795.047,955		26.408.952,005	267.865.281,638
			287.125.896,899	124.335.763,372	160.380.366,655	284.716.150,227	839.962,591	3.249.711,263	618.113.300,000	505.079.757,674	2.020.621,830	115.054.164,156	287.865.281,638

RIEPILOGO DEI TITOLI

TITOLO I
TITOLO II
TITOLO III
TITOLO IV

SITUAZIONE PATRIMONIALE

Attività	Consistenze		Differenza	
	31/12/1987	31/12/1988	In più	In meno
Disponibilità liquide:				
Cassa				
Banca				
Conti correnti postali	363.088.236	843.399.455	480.311.219	
Fondoswift Provinciale dello Stato - Sez. di Roma	54.003.683.161	56.844.332.194	2.840.649.033	
	54.366.751.397	57.687.731.649	3.320.980.252	
Residui attivi:				
Crediti verso lo Stato e altri Enti	93.786.792.578	106.764.868.862	12.978.076.284	13.485.819.518
Crediti diversi	152.210.889.008	138.725.051.488		
	245.977.681.586	245.490.038.350	12.986.176.284	13.485.819.518
Crediti bancari e finanziari:				
Prestiti al personale	6.135.971.025	6.553.408.307	417.437.282	
Depositi cauzionali	285.718.375	249.360.447		16.357.928
Biruti edilizi al personale	3.143.007.414	3.854.878.959	711.871.555	
	9.544.640.814	10.657.447.723	1.123.164.837	16.357.928
Immobilitazioni mobiliari:				
Partecipazioni azionarie	19.361.707	19.361.707		
Scenze costituite in fondo di garanzia per prestiti al personale	170.053.905	176.449.455	6.395.549	
Titoli messi a garanzia dallo Stato	2.258.946.625	2.212.637.750		46.308.875
	2.448.362.238	2.408.468.912	6.395.549	46.308.875
Edifici:				
Immobili	12.822.233.355	15.629.233.355	2.707.000.000	
Diritti reali	2.600.000.000	2.533.333.334		66.666.666
	15.522.233.355	18.162.566.689	2.707.000.000	66.666.666
Immobilitazioni tecniche:				
Impianti, attrezzature e macchinari	3.408.422.515	3.559.422.502	150.999.987	
Automezzi	540.131.634	573.560.651	33.429.017	
Mobili e macchine d'ufficio	18.465.315.414	20.171.365.058	1.675.969.594	
Altri beni mobili	148.000.000	140.000.000		
	22.563.869.623	21.394.288.211	1.810.418.586	
Totale attività	350.443.559.011	358.800.541.534	21.972.135.510	13.615.152.987
Conti d'ordine:				
Valori di terzi depositati e garanzia	2.735.262.400	2.732.262.400		3.000.000
	2.735.262.400	2.732.262.400		3.000.000
Passività				
Debiti di Tesoreria:				
Scoperti di conto corrente				
Residui passivi:				
Debiti diversi	287.125.896.899	287.895.281.638	569.384.739	
	287.125.896.899	287.895.281.638	569.384.739	
Riserve passive di esercizio:				
Risconti passivi				
Fondi di accantonamenti vari:				
Fondo liquidazione indennità anzianità personale	36.580.920.797	42.699.580.318	6.109.009.521	
Fondo di previdenza	170.053.905	176.449.455	6.395.549	
Fondo di garanzia prestiti al personale				
Fondo imposte e tasse				
	36.750.974.703	42.876.379.773	6.115.405.070	
Paste rettificative dell'attivo:				
Fondo svalutazione titoli				
Fondo ammortamento impianti, attrezzature e macchinari	1.988.627.746	2.297.200.906	308.573.160	
Fondo ammortamento automezzi, mobili e macchine d'ufficio	11.276.109.774	13.868.170.178	2.712.061.402	
	13.264.737.520	16.265.371.082	3.020.634.562	
Totale passività	337.151.810.122	346.857.012.193	9.705.402.371	
Patrimonio netto:				
Avanzo economico	13.291.944.889	11.943.220.041		1.348.724.848
	13.291.944.889	11.943.220.041		1.348.724.848
Totale a progetto	350.443.559.011	358.800.541.534	21.972.135.510	13.615.152.987
Conti d'ordine:				
Valori di terzi depositati e garanzia	2.735.262.400	2.732.262.400		3.000.000
	2.735.262.400	2.732.262.400		3.000.000

PER COPIA CONFORME
 DIREZIONE GENERALE
 I.C. ROMA
 Autografo per il Generale

ANNO FINANZIARIO DELL'ESERCIZIO 1968

PARTE PRIMA : Entrate e spese finanziarie correnti

TITOLO I - Spese correnti	
Cat. 1a - Spese per gli impieghi dell'UdR	L. 280.641.509
Cat. 2a - Spese per il personale in attività di servizio	• 105.677.822.871
Cat. 3a - Spese per il personale in attività di servizio	• 183.396.115.826
Cat. 4a - Spese per l'acquisto di beni di consumo e di servizi	• 792.025.000
Cat. 5a - Spese per prestazioni istituzionali	• 7.009.799
Cat. 6a - Trasferimenti passivi	• 460.815.720
Cat. 7a - Altri finanziari	• 53.400
Cat. 8a - Poste correttive e compensative di entrate correnti	• 29.420.451
Cat. 10a - Spese non classificabili in altre voci	
Totale Parte Prima	L. 290.643.604.076

TITOLO II - Spese correnti	
Cat. 1a - Spese per gli impieghi dell'UdR	L. 290.550.000.000
Cat. 2a - Spese per il personale in attività di servizio	• 1.525.298.586
Cat. 3a - Spese per l'acquisto di beni di consumo e di servizi	• 1.797.813.854
Cat. 4a - Trasferimenti passivi	• 13.287.341.991
Cat. 5a - Spese per prestazioni istituzionali	• 840.820.363
Cat. 6a - Trasferimenti passivi	• 1.809.568.660
Cat. 7a - Altri finanziari	• 1.598.627
Cat. 8a - Poste correttive e compensative di entrate correnti	L. 299.812.442.081
Cat. 10a - Spese non classificabili in altre voci	
Totale Parte Prima	L. 299.812.442.081

PARTE SECONDA : Componenti che non danno luogo a movimenti finanziari

B) Produzioni e avviamenti interni:
- Onere a carico dell'Amministrazione per interessi su prestiti al personale

L.	
• 312.412.380	
• 3.023.415.294	
• 66.666.666	
L. 3.402.494.340	
L. 16.948.549	

D) Produzioni e avviamenti interni:
- Prestiti per interessi su prestiti al personale (quota a carico dell'Amministrazione)

D) Variazioni patrimoniali straordinarie:
Superavanzo attivo:
- Differenza attiva su titoli
- Rettifica valore mobili uffici estero
Insufficienza di passivo:
- Riserv. residui passivi

• 2.123.151.861	
L. 2.123.151.861	

G) Quota dell'esercizio per l'adempimento del fondo indennità inattività personale

H) Variazioni patrimoniali straordinarie

Superavanzo passivo:
- Differenza passiva su titoli
Insufficienza di attivo:
- Riserv. residui attivi

L. 8.244.784.273	
• 45.395.875	

Totale Parte Seconda	L. 2.123.151.861
Totale Generale	L. 301.955.593.942
Differenza economica	• 1.348.419.848
TOTALE A PAGAMENTO	L. 303.284.013.790

Totale Parte Seconda	L. 12.640.409.714
Totale Generale	L. 303.884.013.790
TOTALE A PAGAMENTO	L. 303.284.013.790

SITUAZIONE AMMINISTRATIVA

Consistenza di cassa all'inizio dell'esercizio 1988

L. 54.366.751.397

Riscossioni {
in c/ competenza
in c/ residui

L. 407.162.831.984
" 101.237.905.942

" 508.400.737.926

Pagamenti {
in c/ competenza
in c/ residui

L. 380.743.974.302
" 124.335.783.372

" 505.079.757.674

Consistenza di cassa alla fine dell'esercizio 1988

L. 57.687.731.649

Residui attivi {
degli esercizi precedenti
dell'esercizio

L. 143.808.988.965
" 101.681.049.385

" 245.490.038.350

Residui passivi {
degli esercizi precedenti
dell'esercizio

L. 160.380.366.855
" 127.314.894.783

" 287.695.261.638

Avanzo di amministrazione alla fine dell'esercizio 1988

L. 15.482.508.361