

# SENATO DELLA REPUBBLICA

X LEGISLATURA

N. 2944/15

ANNESSO 16

## DISEGNO DI LEGGE

presentato dal Ministro del Tesoro

(CARLI)

di concerto col Ministro del Bilancio e della Programmazione Economica

(CIRINO POMICINO)

Bilancio di previsione dello Stato per l'anno finanziario 1992  
e bilancio pluriennale per il triennio 1992-1994

COMUNICATO ALLA PRESIDENZA IL 29 LUGLIO 1991

## TABELLA n. 15

Stato di previsione del Ministero del lavoro e della previdenza sociale

ANNESSO N. 16

CONTO CONSUNTIVO

ISTITUTO NAZIONALE DI PREVIDENZA  
DEI GIORNALISTI ITALIANI  
« GIOVANNI AMENDOLA »

ESERCIZIO FINANZIARIO 1990



**ANNESSO N. 16**

**allo stato di previsione del Ministero del lavoro e della previdenza sociale  
per l'anno finanziario 1992**

---

**CONTO CONSUNTIVO  
ISTITUTO NAZIONALE DI PREVIDENZA  
DEI GIORNALISTI ITALIANI  
« GIOVANNI AMENDOLA »**

**ESERCIZIO FINANZIARIO 1990**



# BILANCIO CONSUNTIVO ESERCIZIO 1990

PARTE I – ENTRATA

PARTE II – SPESA

**ENTRATE**

<b>CAPITOLO</b>		<b>Stanziamiento iniziale</b>
<b>Numero</b>	<b>Denominazione</b>	
	<b>TITOLO I - ENTRATE CONTRIBUTIVE</b>	
10100	CONTRIBUTI ASSICURAZIONI SOCIALI OBBLIGATORIE	220.000.000.000
10101	CONTRIBUTI ASSEGNI FAMILIARI	4.400.000.000
10102	CONTRIBUTI ASSICURAZIONI INFORTUNI	1.350.000.000
10103	ADD.LE 0,30% ART. 9 L. 1115/68	225.000.000
10104	CONTRIBUTI CASSA INTEGRAZIONE GUADAGNI	
10105	CONTRIBUTI FONDO GARANZIA INDENNITA' ANZIANITA' 0,03 %	
	<b>TOTALE CATEG. I</b>	<b>225.975.000.000</b>
10200	CONTRIBUTI PROSECUZIONE VOLONTARIA	430.000.000
10201	RISCATTO PERIODI CONTRIBUTIVI	420.000.000
10202	REINTEGRO CONTI PERSONALI	
	<b>TOTALE CATEG. II</b>	<b>850.000.000</b>
	<b>TOTALE TITOLO I</b>	<b>226.825.000.000</b>
	<b>TITOLO II - ENTRATE TRASFERIMENTI CORRENTI</b>	
20300	CONTRIBUTI A CARICO DELLO STATO	300.000.000
20301	RECUPERO INDENNITA INCENTIVANTE ESODO	400.000.000
20302	RECUPERO ASSEGNO EX COMBATTENTI	200.000.000
20303	RECUPERO FONDO INCENTIVAZIONE D.P.R. 13 1/2/86	51.000.000
20304	RECUPERO VERSO LO STATO PER SGRAVI CONTRIBUTIVI	
	<b>TOTALE CATEG. III</b>	<b>951.000.000</b>
20600	RICONGIUNGIMENTO PERIODI ASSICURATIVI	
	<b>TOTALE CATEG. VI</b>	
	<b>TOTALE TITOLO II</b>	<b>951.000.000</b>

Variazioni	GESTIONE COMPETENZA			
	Previsioni definitive	SOMME ACCERTATE		
		Riscosse	Rimaste da incassare	Totali
8.000.000.000	228.000.000.000	201.952.396.113	37.925.373.688	239.877.769.801
4.012.000.000-	388.000.000	382.288.651	67.894.625	450.183.276
206.000.000	1.556.000.000	1.438.957.492	144.187.008	1.583.144.500
225.000.000-				
234.000.000	234.000.000	207.540.831	35.266.189	242.807.020
<b>4.203.000.000</b>	<b>230.178.000.000</b>	<b>203.981.183.087</b>	<b>38.172.721.510</b>	<b>242.153.904.597</b>
	430.000.000	627.992.803		627.992.803
	420.000.000	768.759.343		768.759.343
	<b>850.000.000</b>	<b>1.396.752.146</b>		<b>1.396.752.146</b>
<b>4.203.000.000</b>	<b>231.028.000.000</b>	<b>205.377.935.233</b>	<b>38.172.721.510</b>	<b>243.550.656.743</b>
	300.000.000	150.000.000	150.000.000	300.000.000
	400.000.000		76.307.823	76.307.823
	200.000.000	74.270.030	168.206.928	242.476.958
	51.000.000		82.650.000	82.650.000
400.000.000	400.000.000			
<b>400.000.000</b>	<b>1.351.000.000</b>	<b>224.270.030</b>	<b>477.164.751</b>	<b>701.434.781</b>
550.000.000	550.000.000	607.800.127		607.800.127
<b>550.000.000</b>	<b>550.000.000</b>	<b>607.800.127</b>		<b>607.800.127</b>
<b>950.000.000</b>	<b>1.901.000.000</b>	<b>832.070.157</b>	<b>477.164.751</b>	<b>1.309.234.908</b>

ENTRATE

CAPITOLO		
Numero	Denominazione	Differenze rispetto a previsioni
<b>TITOLO I - ENTRATE CONTRIBUTIVE</b>		
10100	CONTRIBUTI ASSICURAZIONI SOCIALI OBBLIGATORIE	11.877.769.801
10101	CONTRIBUTI ASSEGNI FAMILIARI	62.183.276
10102	CONTRIBUTI ASSICURAZIONI INFORTUNI	27.144.500
10103	ADD.LE 0,30% ART. 9 L. 1115/68	
10104	CONTRIBUTI CASSA INTEGRAZIONE GUADAGNI	
10105	CONTRIBUTI FONDO GARANZIA INDENNITA' ANZIANITA' 0,03 %	8.807.020
<b>TOTALE CATEG. I</b>		<b>11.975.904.597</b>
10200	CONTRIBUTI PROSECUZIONE VOLONTARIA	197.992.803
10201	RISCATTO PERIODI CONTRIBUTIVI	348.759.343
10202	REINTEGRO CONTI PERSONALI	
<b>TOTALE CATEG. II</b>		<b>546.752.146</b>
<b>TOTALE TITOLO I</b>		<b>12.522.656.743</b>
<b>TITOLO II - ENTRATE TRASFERIMENTI CORRENTI</b>		
20300	CONTRIBUTI A CARICO DELLO STATO	
20301	RECUPERO INDENNITA INCENTIVANTE ESODO	323.692.177-
20302	RECUPERO ASSEGNO EX COMBATTENTI	42.476.958
20303	RECUPERO FONDO INCENTIVAZIONE D.P.R. 13 1/2/86	31.650.000
20304	RECUPERO VERSO LO STATO PER SGRAVI CONTRIBUTIVI	400.000.000-
<b>TOTALE CATEG. III</b>		<b>649.565.219-</b>
20600	RICONGIUNGIMENTO PERIODI ASSICURATIVI	57.800.127
<b>TOTALE CATEG. VI</b>		<b>57.800.127</b>
<b>TOTALE TITOLO II</b>		<b>591.765.092-</b>



<b>GESTIONE DEI RESIDUI</b>			
<b>Residui e variazioni al 31/12/89</b>	<b>Riscossi</b>	<b>Rimasti da incassare</b>	<b>Totali residui</b>
40.510.457.342	32.326.523.695	8.183.933.647	46.109.307.335
915.670.228	633.396.752	282.273.476	350.168.101
264.464.722	144.833.589	119.631.133	263.818.141
197.464.061	25.080	197.438.981	197.438.981
34.486.901	32.370.347	2.116.554	37.382.743
<b>41.922.543.254</b>	<b>33.137.149.463</b>	<b>8.785.393.791</b>	<b>46.958.115.301</b>
128.710		128.710	128.710
<b>128.710</b>		<b>128.710</b>	<b>128.710</b>
<b>41.922.671.964</b>	<b>33.137.149.463</b>	<b>8.785.522.501</b>	<b>46.958.244.011</b>
150.000.000	150.000.000		150.000.000
534.603.693		534.603.693	610.911.516
423.470.552	202.780	423.267.772	591.474.700
111.463.176		111.463.176	194.113.176
<b>1.219.537.421</b>	<b>150.202.780</b>	<b>1.069.334.641</b>	<b>1.546.499.392</b>
<b>1.219.537.421</b>	<b>150.202.780</b>	<b>1.069.334.641</b>	<b>1.546.499.392</b>

ENTRATE

CAPITOLO		Stanziamiento iniziale
Numero	Denominazione	
TITOLO III - ALTRE ENTRATE		
30700	RICAVI PER VENDITA PUBBLICAZIONI	2.000.000
30701	PROVENTI PRESTAZIONI SERVIZI	4.000.000
30702	REALIZZI PER CESSIONE MATERIALI FUORI USO	3.000.000
30703	ENTRATE VARIE	
<b>TOTALE CATEG. VII</b>		<b>9.000.000</b>
30800	AFFITTI DI IMMOBILI	15.700.000.000
30801	INTERESSI E PREMI SU TITOLI A REDDITO FISSO	22.000.000.000
30802	INTERESSI ATTIVI SU PRESTITI	2.150.000.000
30803	INTERESSI ATTIVI SU DEPOSITI E CONTI CORRENTI	2.500.000.000
30804	INTERESSI ATTIVI SU MUTUI	6.500.000.000
30805	PROVENTI FONDI COMUNI INVESTIMENTO	160.000.000
<b>TOTALE CATEG. VIII</b>		<b>49.010.000.000</b>
30900	RECUPERO RATEI PENSIONE	300.000.000
30901	RECUPERO INDENNITA DISOCCUPAZIONE	75.000.000
30902	RECUPERO ASSEGNI FAMILIARI	30.000.000
30903	RECUPERO PRESTAZIONI INFORTUNI	20.000.000
30904	RIMBORSI RETTE CASE DI RIPOSO	180.000.000
30905	RECUPERO SPESE GESTIONE IMMOBILI	3.100.000.000
30906	RECUPERO SPESE LEGALI	60.000.000
30907	RECUPERO SPESE CONCESSIONE MUTUI	190.000.000
30908	RECUPERO IMPOSTE	350.000
30909	RECUPERO SPESE GESTIONE CASE A RISCATTO	
30910	RECUPERO SPESE GENERALI DI AMMINISTRAZIONE	1.000.000.000
30911	RECUPERI VARI	10.000.000
<b>TOTALE CATEG. IX</b>		<b>4.965.350.000</b>
31000	CONTRIBUTO FIERA DI MILANO	
31001	SANZIONI CIVILI E INTERESSI RISARCITORI	600.000.000
31002	INTERESSI DI MORA E RATEIZZO ATTIVITA CREDITIZIE	260.000.000
<b>TOTALE CATEG. X</b>		<b>860.000.000</b>
<b>TOTALE TITOLO III</b>		<b>54.844.350.000</b>
<b>TOTALE ENTRATE CORRENTI</b>		<b>282.620.350.000</b>

Variazioni	GESTIONE COMPETENZA			
	Previsioni definitive	SOMME ACCERTATE		
		Riscosse	Rimaste da incassare	Totali
	2.000.000	3.912.150		3.912.150
	4.000.000			
	3.000.000	9.478.698		9.478.698
		141.159		141.159
	<b>9.000.000</b>	<b>13.532.007</b>		<b>13.532.007</b>
2.300.000.000	18.000.000.000	17.025.059.419	1.423.123.799	18.448.183.218
	22.000.000.000	17.280.149.346	2.045.325.870	19.325.475.216
50.000.000	2.200.000.000	2.201.353.033	56.757.500	2.258.110.533
300.000.000	2.800.000.000	7.041.986	3.671.879.332	3.678.921.318
	6.500.000.000	5.127.664.566	2.551.614.461	7.679.279.027
55.000.000	215.000.000	211.330.474		211.330.474
<b>2.705.000.000</b>	<b>51.715.000.000</b>	<b>41.852.598.824</b>	<b>9.748.700.962</b>	<b>51.601.299.786</b>
60.000.000-	300.000.000	155.241.979	91.860.198	247.102.177
	15.000.000	30.935.080	1.565.525	32.500.605
	30.000.000	70.000	114.000	184.000
	20.000.000	5.898.860		5.898.860
	180.000.000	123.012.024	2.250.000	125.262.024
	3.100.000.000	2.681.526.012	803.645.332	3.485.171.344
	60.000.000	65.687.905		65.687.905
	190.000.000	186.761.000		186.761.000
	350.000	162.920	69.280	232.200
	1.000.000.000	553.888.215	403.258.045	957.146.260
	10.000.000	125.313.303		125.313.303
<b>60.000.000-</b>	<b>4.905.350.000</b>	<b>3.928.497.298</b>	<b>1.302.762.380</b>	<b>5.231.259.678</b>
	600.000.000	513.388.648		513.388.648
	260.000.000	301.810.390	55.864.923	357.675.313
	<b>860.000.000</b>	<b>815.199.038</b>	<b>55.864.923</b>	<b>871.063.961</b>
<b>2.645.000.000</b>	<b>57.489.350.000</b>	<b>46.609.827.167</b>	<b>11.107.328.265</b>	<b>57.717.155.432</b>
<b>7.798.000.000</b>	<b>290.418.350.000</b>	<b>252.819.832.557</b>	<b>49.757.214.526</b>	<b>302.577.047.083</b>

**ENTRATE**


<b>CAPITOLO</b>		
<b>Numero</b>	<b>Denominazione</b>	<b>Differenze rispetto a previsioni</b>
<b>TITOLO III - ALTRE ENTRATE</b>		
30700	RICAVI PER VENDITA PUBBLICAZIONI	1.912.150
30701	PROVENTI PRESTAZIONI SERVIZI	4.000.000-
30702	REALIZZI PER CESSIONE MATERIALI FUORI USO	6.478.698
30703	ENTRATE VARIE	141.159
<b>TOTALE CATEG. VII</b>		<b>4.532.007</b>
30800	AFFITTI DI IMMOBILI	448.183.218
30801	INTERESSI E PREMI SU TITOLI A REDDITO FISSO	2.674.524.784-
30802	INTERESSI ATTIVI SU PRESTITI	58.110.533
30803	INTERESSI ATTIVI SU DEPOSITI E CONTI CORRENTI	878.921.318
30804	INTERESSI ATTIVI SU MUTUI	1.179.279.027
30805	PROVENTI FONDI COMUNI INVESTIMENTO	3.669.526-
<b>TOTALE CATEG. VIII</b>		<b>113.700.214-</b>
30900	RECUPERO RATEI PENSIONE	52.897.823-
30901	RECUPERO INDENNITA DISOCCUPAZIONE	17.500.605
30902	RECUPERO ASSEGNI FAMILIARI	29.816.000-
30903	RECUPERO PRESTAZIONI INFORTUNI	14.101.140-
30904	RIMBORSI RETTE CASE DI RIPOSO	54.737.976-
30905	RECUPERO SPESE GESTIONE IMMOBILI	385.171.344
30906	RECUPERO SPESE LEGALI	5.687.905
30907	RECUPERO SPESE CONCESSIONE MUTUI	3.239.000-
30908	RECUPERO IMPOSTE	117.800-
30909	RECUPERO SPESE GESTIONE CASE A RISCATTO	
30910	RECUPERO SPESE GENERALI DI AMMINISTRAZIONE	42.853.740-
30911	RECUPERI VARI	115.313.303
<b>TOTALE CATEG. IX</b>		<b>325.909.678</b>
31000	CONTRIBUTO FIERA DI MILANO	
31001	SANZIONI CIVILI E INTERESSI RISARCITORI	86.611.352-
31002	INTERESSI DI MORA E RATEIZZO ATTIVITA CREDITIZIE	97.675.313
<b>TOTALE CATEG. X</b>		<b>11.063.961</b>
<b>TOTALE TITOLO III</b>		<b>227.805.432</b>
<b>TOTALE ENTRATE CORRENTI</b>		<b>12.158.697.083</b>

<b>GESTIONE DEI RESIDUI</b>			
<b>Residui e variazioni al 31/12/89</b>	<b>Riscossi</b>	<b>Rimasti da incassare</b>	<b>Totali residui</b>
2.200.000 1.950.003.972	2.200.000 1.950.003.972		
<b>1.952.203.972</b>	<b>1.952.203.972</b>		
4.696.351.278 2.366.919.421 29.767.235 2.716.475.207 2.376.651.568	898.958.797 2.366.919.421 21.442.001 2.716.475.207 2.161.554.751	3.797.392.481  8.325.234  215.096.817	5.220.516.280 2.045.325.870 65.082.734 3.671.879.332 2.766.711.278
<b>12.186.164.709</b>	<b>8.165.350.177</b>	<b>4.020.814.532</b>	<b>13.769.515.494</b>
11.348.028  1.600.000 573.126.499 416.080 8.028.288 50.812 19.589.352 382.248.225	93.980  1.600.000 165.810.232  50.812 382.248.225	11.254.048  407.316.267 416.080 8.028.288  19.589.352	91.860.198 1.565.525 11.368.048  2.250.000 1.210.961.599 416.080 8.028.288 69.280 19.589.352 403.258.045
<b>996.407.284</b>	<b>549.803.249</b>	<b>446.604.035</b>	<b>1.749.366.415</b>
166.651.360		166.651.360	222.516.283
<b>166.651.360</b>		<b>166.651.360</b>	<b>222.516.283</b>
<b>15.301.427.325</b>	<b>10.667.357.398</b>	<b>4.634.069.927</b>	<b>15.741.398.192</b>
<b>58.443.636.710</b>	<b>43.954.709.641</b>	<b>14.488.927.069</b>	<b>64.246.141.595</b>

ISTITUTO NAZIONALE DI PREVIDENZA

DEL GOVERNO ITALIANO

MINISTERO DEL LAVORO



Dott. Mario FOGGIALI

**ENTRATE**

<b>CAPITOLO</b>		<b>Stanziamiento iniziale</b>
<b>Numero</b>	<b>Denominazione</b>	
	<b>TITOLO IV - ENTRATE PER ALIENAZIONE DI BENI PATRIM.LI E RISCOSS. CREDITI</b>	
41100	ALIENAZIONE DI IMMOBILI	
	<b>TOTALE CATEG. XI</b>	
41300	REALIZZI DI TITOLI EMESSI O GARANTITI DALLO STATO E ASSIM.	113.000.000.000
41301	REALIZZI CARTELLE FONDIARIE	250.000.000
41302	VENDITA QUOTE FONDI COMUNI INVESTIMENTO	
	<b>TOTALE CATEG. XIII</b>	<b>113.250.000.000</b>
41400	PRELEVAMENTI DA DEPOSITI	
41401	RISCOSSIONE DI MUTUI	3.000.000.000
41402	RISCOSSIONE PRESTITI AI GIORNALISTI	10.800.000.000
41403	RISCOSSIONE PRESTITI AI DIPENDENTI	200.000.000
41404	RISCOSSIONE DI DEPOSITI A CAUZIONE PRESSO TERZI	
41405	RISCOSSIONE CREDITI DIVERSI	80.000.000
41406	RISCOSSIONE CREDITI LEGGE 411/89	
	<b>TOTALE CATEG. XIV</b>	<b>14.080.000.000</b>
	<b>TOTALE TITOLO IV</b>	<b>127.330.000.000</b>
	<b>TITOLO VI - ACCENSIONE DI PRESTITI</b>	
61900	ASSUNZIONE DI MUTUI	
	<b>TOTALE CATEG. XIX</b>	

Variazioni	GESTIONE COMPETENZA			
	Previsioni definitive	SOMME ACCERTATE		
		Riscosse	Rimaste da incassare	Totali
45.000.000.000	158.000.000.000 250.000.000	133.939.509.478 177.920.000		133.939.509.478 177.920.000
<b>45.000.000.000</b>	<b>158.250.000.000</b>	<b>134.117.429.478</b>		<b>134.117.429.478</b>
1.000.000.000 80.000.000 50.000.000 30.000.000.000	3.000.000.000 11.800.000.000 280.000.000 130.000.000 30.000.000.000	2.951.785.199 12.549.955.048 307.271.571 145.154.272	1.132.738.283 1.210.461.342 20.313.535 57.797.126 898.432.250	4.084.523.482 13.760.416.390 327.585.106 202.951.398 898.432.250
<b>31.130.000.000</b>	<b>45.210.000.000</b>	<b>15.954.166.090</b>	<b>3.319.742.536</b>	<b>19.273.908.626</b>
<b>76.130.000.000</b>	<b>203.460.000.000</b>	<b>150.071.595.568</b>	<b>3.319.742.536</b>	<b>153.391.338.104</b>

**ENTRATE**

<b>CAPITOLO</b>		
<b>Numero</b>	<b>Denominazione</b>	<b>Differenze rispetto a previsioni</b>
	<b>TITOLO IV - ENTRATE PER ALIENAZIONE DI BENI PATRIM.LI E RISCOSS. CREDITI</b>	
41100	ALIENAZIONE DI IMMOBILI	
	<b>TOTALE CATEG. XI</b>	
41300	REALIZZI DI TITOLI EMESSI O GARANTITI DALLO STATO E ASSIM.	24.060.490.522-
41301	REALIZZI CARTELLE FONDIARIE	72.080.000-
41302	VENDITA QUOTE FONDI COMUNI INVESTIMENTO	
	<b>TOTALE CATEG. XIII</b>	<b>24.132.570.522-</b>
41400	PRELEVAMENTI DA DEPOSITI	
41401	RISCOSSIONE DI MUTUI	1.084.523.482
41402	RISCOSSIONE PRESTITI AI GIORNALISTI	1.960.416.390
41403	RISCOSSIONE PRESTITI AI DIPENDENTI	47.585.106
41404	RISCOSSIONE DI DEPOSITI A CAUZIONE PRESSO TERZI	
41405	RISCOSSIONE CREDITI DIVERSI	72.951.398
41406	RISCOSSIONE CREDITI LEGGE 411/89	29.101.567.750-
	<b>TOTALE CATEG. XIV</b>	<b>25.936.091.374-</b>
	<b>TOTALE TITOLO IV</b>	<b>50.068.661.896-</b>
	<b>TITOLO VI - ACCENSIONE DI PRESTITI</b>	
61900	ASSUNZIONE DI MUTUI	
	<b>TOTALE CATEG. XIX</b>	



<b>GESTIONE DEI RESIDUI</b>			
<b>Residui e variazioni al 31/12/89</b>	<b>Riscossi</b>	<b>Rimasti da incassare</b>	<b>Totali residui</b>
1.688.516.356	1.426.149.956	262.366.400	1.395.104.683
1.205.253.431	993.831.136	211.422.295	1.421.883.637
30.271.822	30.271.822		20.313.535
346.495.238	18.566.062	327.929.176	385.726.302
			898.432.250
<b>3.270.536.847</b>	<b>2.468.818.976</b>	<b>801.717.871</b>	<b>4.121.460.407</b>
<b>3.270.536.847</b>	<b>2.468.818.976</b>	<b>801.717.871</b>	<b>4.121.460.407</b>

ENTRATE


CAPITOLO		Stanziamiento iniziale
Numero	Denominazione	
62001	ASSUNZIONE DI ALTRI DEBITI	
62002	RITENUTE A GARANZIA MUTUATARI	
62003	RITENUTE VARIE A GARANZIA DITTE APPALTATRICI	80.000.000
62004	RITENUTE A GARANZIA ONERI ASSICURAZIONI SOCIALI	5.000.000
62005	DEPOSITI AFFITTUARI	100.000.000
62006	INCREMENTO FONDO PREVIDENZA PERSONALE	350.000.000
62007	INCREMENTO FONDO GARANZIA PRESTITI	90.000.000
62008	INCREMENTO FONDO CONTRIBUTI CONTRATTUALI	335.000.000
62009	RITENUTE A GARANZIA INVESTIMENTI IMMOBILIARI	2.000.000.000
62010	REINTEGRO FONDO QUIESCENZA	
	<b>TOTALE CATEG. XX</b>	<b>2.960.000.000</b>
	<b>TOTALE TITOLO VI</b>	<b>2.960.000.000</b>
	<b>TITOLO VII - PARTITE DI GIRO</b>	
72200	RITENUTE ERARIALI	24.000.000.000
72201	RITENUTE PREVIDENZIALI E ASSISTENZIALI	2.800.000.000
72202	RITENUTE DIVERSE	20.000.000
72203	TRATTENUTE PER CONTO TERZI	450.000.000
72204	RIMBORSO DI SOMME PAGATE PER CONTO TERZI	50.000.000
72205	PARTITE IN CONTO SOSPESO	1.000.000.000
72206	CONTRIBUTI ENAOLI	900.000.000
72207	CONTRIBUTI ASILI NIDO	550.000.000
72208	CONTRIBUTI CASAGIT	3.300.000.000
72209	QUOTE DI SERVIZIO FNSI	200.000.000
72210	FONDO CASSA PICCOLE SPESE	10.000.000
72214	CONTRIBUTI DA RIPARTIRE	
72215	CONTRIBUTI IN CONTESTAZIONE	
	<b>TOTALE CATEG. XXII</b>	<b>33.280.000.000</b>
	<b>TOTALE TITOLO VII</b>	<b>33.280.000.000</b>
	<b>TOTALE ENTRATE</b>	<b>446.190.350.000</b>

Variazioni	GESTIONE COMPETENZA			
	Previsioni definitive	SOMME ACCERTATE		
		Riscosse	Rimaste da incassare	Totali
		13.342.950		13.342.950
	80.000.000	114.632.693	89.348	114.722.041
	5.000.000	4.724.800		4.724.800
	100.000.000	299.862.856		299.862.856
50.000.000-	300.000.000	380.503.078		380.503.078
	90.000.000	87.900.560	2.078.160	89.978.720
	335.000.000	343.063.149	39.790.000	382.853.149
	2.000.000.000	5.026.427.400	372.800.000	5.399.227.400
		16.818.120		16.818.120
<b>50.000.000-</b>	<b>2.910.000.000</b>	<b>6.287.275.606</b>	<b>414.757.508</b>	<b>6.702.033.114</b>
<b>50.000.000-</b>	<b>2.910.000.000</b>	<b>6.287.275.606</b>	<b>414.757.508</b>	<b>6.702.033.114</b>
12.000.000.000	36.000.000.000	34.543.017.711	14.998.098	34.558.015.809
200.000.000	3.000.000.000	3.202.467.218	2.396.000	3.204.863.218
	20.000.000			
	450.000.000	470.544.972		470.544.972
	50.000.000			
	1.000.000.000	2.195.260.288	39.267.514	2.234.527.802
284.000.000-	616.000.000	883.302.109		883.302.109
300.000.000	850.000.000	801.145.190		801.145.190
750.000.000	4.050.000.000	4.092.784.046		4.092.784.046
	200.000.000	77.788.050		77.788.050
	10.000.000	10.696.865	10.114.920	20.811.785
		3.368.032.815		3.368.032.815
<b>12.966.000.000</b>	<b>46.246.000.000</b>	<b>49.645.039.264</b>	<b>66.776.532</b>	<b>49.711.815.796</b>
<b>12.966.000.000</b>	<b>46.246.000.000</b>	<b>49.645.039.264</b>	<b>66.776.532</b>	<b>49.711.815.796</b>
<b>96.844.000.000</b>	<b>543.034.350.000</b>	<b>458.823.742.995</b>	<b>53.558.491.102</b>	<b>512.382.234.097</b>

ENTRATE

CAPITOLO		
Numero	Denominazione	Differenze rispetto a previsioni
62001	ASSUNZIONE DI ALTRI DEBITI	13.342.950
62002	RITENUTE A GARANZIA MUTUATARI	
62003	RITENUTE VARIE A GARANZIA DITTE APPALTATRICI	34.722.041
62004	RITENUTE A GARANZIA ONERI ASSICURAZIONI SOCIALI	275.200-
62005	DEPOSITI AFFITTUARI	199.862.856
62006	INCREMENTO FONDO PREVIDENZA PERSONALE	80.503.078
62007	INCREMENTO FONDO GARANZIA PRESTITI	21.280-
62008	INCREMENTO FONDO CONTRIBUTI CONTRATTUALI	47.853.149
62009	RITENUTE A GARANZIA INVESTIMENTI IMMOBILIARI	3.399.227.400
62010	REINTEGRO FONDO QUIESCENZA	16.818.120
	<b>TOTALE CATEG. XX</b>	<b>3.792.033.114</b>
	<b>TOTALE TITOLO VI</b>	<b>3.792.033.114</b>
	<b>TITOLO VII - PARTITE DI GIRO</b>	
72200	RITENUTE ERARIALI	1.441.984.191-
72201	RITENUTE PREVIDENZIALI E ASSISTENZIALI	204.863.218
72202	RITENUTE DIVERSE	20.000.000-
72203	TRATTENUTE PER CONTO TERZI	20.544.972
72204	RIMBORSO DI SOMME PAGATE PER CONTO TERZI	50.000.000-
72205	PARTITE IN CONTO SOSPESO	1.234.527.802
72206	CONTRIBUTI ENAOLI	267.302.109
72207	CONTRIBUTI ASILI NIDO	48.854.810-
72208	CONTRIBUTI CASAGIT	42.784.046
72209	QUOTE DI SERVIZIO FNSI	122.211.950-
72210	FONDO CASSA PICCOLE SPESE	10.811.785
72214	CONTRIBUTI DA RIPARTIRE	3.368.032.815
72215	CONTRIBUTI IN CONTESTAZIONE	
	<b>TOTALE CATEG. XXII</b>	<b>3.465.815.796</b>
	<b>TOTALE TITOLO VII</b>	<b>3.465.815.796</b>
	<b>TOTALE ENTRATE</b>	<b>30.652.115.903-</b>

<b>GESTIONE DEI RESIDUI</b>			
<b>Residui e variazioni al 31/12/89</b>	<b>Riscossi</b>	<b>Rimasti da incassare</b>	<b>Totali residui</b>
			89.348
629.460	629.460		2.078.160
392.500.000	392.500.000		39.790.000
			372.800.000
<b>393.129.460</b>	<b>393.129.460</b>		<b>414.757.508</b>
<b>393.129.460</b>	<b>393.129.460</b>		<b>414.757.508</b>
131.577.425	32.577.027	99.000.398	113.998.496
3.678.153	3.314.508	363.645	2.759.645
73.357.259		73.357.259	73.357.259
1.178.787		1.178.787	1.178.787
862.925.374	442.600.000	420.325.374	459.592.888
10.851.606		10.851.606	10.851.606
10.000.000	10.000.000		10.114.920
173.802.756		173.802.756	173.802.756
<b>1.267.371.360</b>	<b>488.491.535</b>	<b>778.879.825</b>	<b>845.656.357</b>
<b>1.267.371.360</b>	<b>488.491.535</b>	<b>778.879.825</b>	<b>845.656.357</b>
<b>63.374.674.377</b>	<b>47.305.149.612</b>	<b>16.069.524.765</b>	<b>69.628.015.867</b>



USCITE

CAPITOLO		Stanziamiento iniziale
Numero	Denominazione	
<b>TITOLO I - SPESE CORRENTI</b>		
10100	ASSEGNI E INDENNITA ALLA PRESIDENZA	110.000.000
10101	COMPENSI INDENNITA' RIMBORSI COMPONENTI ORGANI COLLEGIALI	330.000.000
10102	COMPENSI INDENNITA' RIMBORSI COMPONENTI COLLEGIO DEI SINDACI	25.000.000
10103	SPESE ELEZIONI ORGANI COLLEGIALI	120.000.000
<b>TOTALE CATEG. I</b>		<b>585.000.000</b>
<b>TITOLO II - SPESE IN CAPITALI</b>		
10200	STIPENDI ED ALTRI ASSEGNI FISSI AL PERSONALE	5.500.000.000
10201	COMPENSI PER LAVORO STRAORDINARIO	400.000.000
10202	INDENNITA' RIMBORSO SPESE TRASPORTO PER MISSIONI	250.000.000
10204	ONERI PREVIDENZIALI A CARICO DELL'ENTE	2.225.000.000
10205	ALTRI ONERI SOCIALI A CARICO DELL'ENTE	250.000.000
10206	CORSI PER IL PERSONALE E PARTECIPAZIONE A CORSI VARI	50.000.000
10207	FONDO DI INCENTIVAZIONE	550.000.000
10208	EQUO INDENNIZZO	25.000.000
10209	ECONOMIA QUOTE AGGIUNTE DI FAMIGLIA ART.20 L.730/83	
10210	FONDO INDENNITA' ART. 23 DPR. 267/87	36.400.000
<b>TOTALE CATEG. II</b>		<b>9.286.400.000</b>
<b>TITOLO III - SPESE IN CAPITALE</b>		
10400	ACQUISTO LIBRI RIVISTE GIORNALI E PUBBLICAZIONI VARIE	40.000.000
10401	SPESE ACQUISTO MATERIALE CONSUMO E NOLEGGIO MAT.TECNICO	660.000.000
10402	SPESE DI RAPPRESENTANZA	10.000.000
10403	SPESE FUNZIONAMENTO COMMISSIONI E COMITATI	10.000.000
10404	SPESE PER ACCERTAMENTI SANITARI	30.000.000
10405	ACQUISTO VESTIARIO E DIVISE	13.000.000
10406	FITTO LOCALI	
10407	MANUTENZIONE RIP.ADATT.LOCALI E RELATIVI IMPIANTI	750.000.000
10408	SPESE POSTALI E TELEGRAFICHE	400.000.000
10409	SPESE CONVEGNI E CONTRIBUTI INIZIATIVE SCIENT/CULTURALI	40.000.000
10410	SPESE PER STUDI INDAGINI E RILEVAZIONI	270.000.000
10411	SPESE PER CONCORSI	130.000.000
10412	MANUTENZIONE NOLEGGIO ESERCIZIO MEZZI DI TRASPORTO	60.000.000
10413	CANONI ACQUA	11.000.000
10414	SPESE PER L'ENERGIA ELETTRICA PER ILLUMINAZIONE	100.000.000
10415	COMBUSTIBILI EN.ELETTRICA PER RISCALD.TO E CONDUZ. IMPIANTI	100.000.000
10416	ONERI E COMPENSI PER SPECIALI INCARICHI	200.000.000

Variazioni	GESTIONE COMPETENZA			
	Previsioni definitive	SOMME ACCERTATE		
		Pagate	Rimaste da pagare	Totali
25.000.000	135.000.000	132.225.990		132.225.990
10.000.000	340.000.000	313.997.706	25.295.304	339.293.010
	25.000.000	16.358.079	945.632	17.303.711
130.000.000	250.000.000	125.024.425	106.423.069	231.447.494
<b>165.000.000</b>	<b>750.000.000</b>	<b>587.606.200</b>	<b>132.664.005</b>	<b>720.270.205</b>
1.000.000.000	6.500.000.000	6.340.300.780	61.020.951	6.401.321.731
200.000.000-	200.000.000	175.842.594	18.155.815	193.998.409
	250.000.000	158.007.815	7.702.622	165.710.437
400.000.000	2.625.000.000	2.208.112.495		2.208.112.495
5.000.000-	245.000.000	227.478.621		227.478.621
	50.000.000	12.376.000	24.704.400	37.080.400
229.000.000	779.000.000	315.650.906	718.427.503	1.034.078.409
	25.000.000			
163.600.000	200.000.000	151.298	185.160.646	185.311.944
<b>1.587.600.000</b>	<b>10.874.000.000</b>	<b>9.437.920.509</b>	<b>1.015.171.937</b>	<b>10.453.092.446</b>
	40.000.000	39.824.988	172.600	39.997.588
	660.000.000	618.214.572	31.266.751	649.481.323
10.000.000	20.000.000	15.248.615	4.426.000	19.674.615
	10.000.000	6.832.650		6.832.650
	30.000.000	21.235.864	457.036	21.692.900
	13.000.000	2.798.684		2.798.684
250.000.000-	500.000.000	470.404.568		470.404.568
	400.000.000	371.163.234	6.427.785	377.591.019
	40.000.000			
	270.000.000	168.768.818	18.104.760	186.873.578
70.000.000-	60.000.000	44.793.430		44.793.430
	60.000.000	47.513.670	852.000	48.365.670
	11.000.000	6.547.000		6.547.000
	100.000.000	89.334.950		89.334.950
	100.000.000	38.048.545		38.048.545
	200.000.000	144.312.987	2.464.850	146.777.837

USCITE

CAPITOLO		
Numero	Denominazione	Differenze rispetto a previsioni
<b>TITOLO I - SPESE CORRENTI</b>		
10100	ASSEGNI E INDENNITA ALLA PRESIDENZA	2.774.010-
10101	COMPENSI INDENNITA' RIMBORSI COMPONENTI ORGANI COLLEGIALI	706.990-
10102	COMPENSI INDENNITA' RIMBORSI COMPONENTI COLLEGIO DEI SINDACI	7.696.289-
10103	SPESE ELEZIONI ORGANI COLLEGIALI	18.552.506-
<b>TOTALE CATEG. I</b>		<b>29.729.795-</b>
10200	STIPENDI ED ALTRI ASSEGNI FISSI AL PERSONALE	98.678.269-
10201	COMPENSI PER LAVORO STRAORDINARIO	6.001.591-
10202	INDENNITA' RIMBORSO SPESE TRASPORTO PER MISSIONI	84.289.563-
10204	ONERI PREVIDENZIALI A CARICO DELL'ENTE	416.887.505-
10205	ALTRI ONERI SOCIALI A CARICO DELL'ENTE	17.521.379-
10206	CORSI PER IL PERSONALE E PARTECIPAZIONE A CORSI VARI	12.919.600-
10207	FONDO DI INCENTIVAZIONE	255.078.409
10208	EQUO INDENNIZZO	25.000.000-
10209	ECONOMIA QUOTE AGGIUNTE DI FAMIGLIA ART.20 L.730/83	
10210	FONDO INDENNITA' ART. 23 DPR. 267/87	14.688.056-
<b>TOTALE CATEG. II</b>		<b>420.907.554-</b>
10400	ACQUISTO LIBRI RIVISTE GIORNALI E PUBBLICAZIONI VARIE	2.412-
10401	SPESE ACQUISTO MATERIALE CONSUMO E NOLEGGIO MAT.TECNICO	10.518.677-
10402	SPESE DI RAPPRESENTANZA	325.385-
10403	SPESE FUNZIONAMENTO COMMISSIONI E COMITATI	3.167.350-
10404	SPESE PER ACCERTAMENTI SANITARI	8.307.100-
10405	ACQUISTO VESTIARIO E DIVISE	10.201.316-
10406	FITTO LOCALI	
10407	MANUTENZIONE RIP.ADATT.LOCALI E RELATIVI IMPIANTI	29.595.432-
10408	SPESE POSTALI E TELEGRAFICHE	22.408.981-
10409	SPESE CONVEGNI E CONTRIBUTI INIZIATIVE SCIENT/CULTURALI	40.000.000-
10410	SPESE PER STUDI INDAGINI E RILEVAZIONI	83.126.422-
10411	SPESE PER CONCORSI	15.206.570-
10412	MANUTENZIONE NOLEGGIO ESERCIZIO MEZZI DI TRASPORTO	11.634.330-
10413	CANONI ACQUA	4.453.000-
10414	SPESE PER L'ENERGIA ELETTRICA PER ILLUMINAZIONE	10.665.050-
10415	COMBUSTIBILI EN.ELETTRICA PER RISCALD.TO E CONDUZ. IMPIANTI	61.951.455-
10416	ONERI E COMPENSI PER SPECIALI INCARICHI	53.222.163-



<b>GESTIONE DEI RESIDUI</b>			
<b>Residui e variazioni al 31/12/89</b>	<b>Pagati</b>	<b>Rimasti da pagare</b>	<b>Totali residui</b>
11.946.039	11.946.039		25.295.304
15.367.300	15.367.300		945.632
			106.423.069
<b>27.313.339</b>	<b>27.313.339</b>		<b>132.664.005</b>
24.043.516	24.043.516		61.020.951
7.437.162	7.437.162		18.155.815
12.957.167	12.957.167		7.702.622
5.604.893	5.604.893		
6.092.800	6.092.800		24.704.400
190.936.201	190.936.201		718.427.503
16.623.000	16.623.000		185.160.646
<b>263.694.739</b>	<b>263.694.739</b>		<b>1.015.171.937</b>
2.373.065	2.373.065		172.600
12.663.100	12.663.100		31.266.751
1.147.800	1.147.800		4.426.000
1.600.000	1.600.000		
3.617.360	3.617.360		457.036
102.177	102.177		
4.106.095	4.106.095		6.427.785
			18.104.760
843.000	843.000		852.000
4.276.000	4.276.000		
12.947.019	12.947.019		2.464.850

USCITE

CAPITOLO		Stanziamiento iniziale
Numero	Denominazione	
10417	TRASPORTI E FACCHINAGGI	10.000.000
10418	PREMI DI ASSICURAZIONE	7.000.000
10419	SPESE FUNZIONAMENTO UFFICI DI CORRISPONDENZA	688.000.000
10420	ACQUISIZIONE DI ALTRI BENI E SERVIZI	60.000.000
10421	PUBBLICAZIONE RIVISTA ISTITUTO	230.000.000
10422	SPESE PER PUBBLICITA'	100.000.000
<b>TOTALE CATEG. IV</b>		<b>3.919.000.000</b>
10500	PENSIONI INVALIDITA VECCHIAIA E SUPERSTITI	145.000.000.000
10501	LIQUIDAZIONE IN CAPITALE	30.000.000
10502	PENSIONI NON CONTRIBUTIVE	340.000.000
10503	ASSEGNI FAMILIARI GIORNALISTI ATTIVI	100.000.000
10504	ASSEGNI FAMILIARI PENSIONATI	100.000.000
10505	ASSEGNI FAMILIARI DISOCCUPATI	10.000.000
10506	TRATTAMENTO DISOCCUPAZIONE	2.300.000.000
10507	TRATTAMENTO TUBERCOLOSI	10.000.000
10508	GESTIONE INFORTUNI	1.350.000.000
10509	BORSE E ASSEGNI DI STUDIO	500.000.000
10510	SOVVENZIONI ASSISTENZIALI VARIE	1.000.000.000
10511	ASSEGNI UNA TANTUM AI SUPERSTITI	550.000.000
10512	FONDO GARANZIA INDENNITA ANZIANITA	225.000.000
10513	ASSEGNI TEMPORANEI DI INABILITA	70.000.000
10514	ASSEGNI DI SUPERINVALIDITA	2.100.000.000
10515	CASE RIPOSO PENSIONATI	1.500.000.000
10516	ASSEGNI PER CASSA INTEGRAZIONE	300.000.000
10517	ASSEGNO EX COMBATTENTI	200.000.000
<b>TOTALE CATEG. V</b>		<b>155.685.000.000</b>
10601	CONTRIBUTI ISTITUTI DI PATRONATO	650.000.000
10602	ASSICURAZIONE TUBERCOLOSI	15.000.000.000
10603	TRASFERIMENTO CONTRIBUTI LEGGE 29/79	300.000.000
10605	INTERVENTI ASSISTENZIALI PER IL PERSONALE	95.000.000
10606	INDENNITA INCENTIVANTE ESODO	400.000.000
10607	CONTRIBUTO DI SOLIDARIETA AL REGIME GENERALE	3.750.000.000
<b>TOTALE CATEG. VI</b>		<b>20.195.000.000</b>

Variazioni	GESTIONE COMPETENZA			
	Previsioni definitive	SOMME ACCERTATE		
		Pagate	Rimaste da pagare	Totali
	10.000.000			
	7.000.000	3.250.315		3.250.315
	688.000.000	557.184.208	61.395.433	618.579.641
	60.000.000	52.253.572	630.962	52.884.534
	230.000.000	202.367.925	24.261.348	226.629.273
30.000.000	130.000.000	121.731.901	1.743.350	123.475.251
<b>280.000.000-</b>	<b>3.639.000.000</b>	<b>3.021.830.496</b>	<b>152.202.875</b>	<b>3.174.033.371</b>
9.838.000.000	154.838.000.000	143.838.503.714	14.707.675.941	158.546.179.655
	30.000.000	1.000.000		1.000.000
	340.000.000	279.407.398	20.016.154	299.423.552
50.000.000-	50.000.000	23.354.000	2.153.264	25.507.264
50.000.000-	50.000.000	19.568.560		19.568.560
	10.000.000	1.733.613		1.733.613
400.000.000	2.700.000.000	2.324.037.888	237.097.403	2.561.135.291
	10.000.000			
206.000.000	1.556.000.000	399.943.260	157.825.780	557.769.040
	500.000.000		500.000.000	500.000.000
	1.000.000.000	990.486.200	9.513.800	1.000.000.000
	550.000.000	444.485.080	103.078.920	547.564.000
509.000.000	734.000.000	606.723.288	20.313.886	627.037.174
20.000.000-	50.000.000	36.009.091	5.222.656	41.231.747
	2.100.000.000	2.006.052.439		2.006.052.439
	1.500.000.000	900.585.400	173.066.615	1.073.652.015
	300.000.000	205.821.073	86.715.768	292.536.841
	200.000.000	168.206.928		168.206.928
<b>10.833.000.000</b>	<b>166.518.000.000</b>	<b>152.245.917.932</b>	<b>16.022.680.187</b>	<b>168.268.598.119</b>
110.000.000	760.000.000		697.139.259	697.139.259
6.500.000.000-	8.500.000.000	472.093.282	9.468.805.480	9.940.898.762
	300.000.000	125.445.311	9.855.871	135.301.182
	95.000.000	68.450.000	31.620.000	100.070.000
	400.000.000	76.307.823		76.307.823
150.000.000	3.900.000.000	2.812.500.000	1.267.283.971	4.079.783.971
<b>6.240.000.000-</b>	<b>13.955.000.000</b>	<b>3.554.796.416</b>	<b>11.474.704.581</b>	<b>15.029.500.997</b>

USCITE

CAPITOLO		
Numero	Denominazione	Differenze rispetto a previsioni
10417	TRASPORTI E FACCHINAGGI	10.000.000-
10418	PREMI DI ASSICURAZIONE	3.749.685-
10419	SPESE FUNZIONAMENTO UFFICI DI CORRISPONDENZA	69.420.359-
10420	ACQUISIZIONE DI ALTRI BENI E SERVIZI	7.115.466-
10421	PUBBLICAZIONE RIVISTA ISTITUTO	3.370.727-
10422	SPESE PER PUBBLICITA'	6.524.749-
<b>TOTALE CATEG. IV</b>		<b>464.966.629-</b>
10500	PENSIONI INVALIDITA VECCHIAIA E SUPERSTITI	3.708.179.655
10501	LIQUIDAZIONE IN CAPITALE	29.000.000-
10502	PENSIONI NON CONTRIBUTIVE	40.576.448-
10503	ASSEGNI FAMILIARI GIORNALISTI ATTIVI	24.492.736-
10504	ASSEGNI FAMILIARI PENSIONATI	30.431.440-
10505	ASSEGNI FAMILIARI DISOCCUPATI	8.266.387-
10506	TRATTAMENTO DISOCCUPAZIONE	138.864.709-
10507	TRATTAMENTO TUBERCOLOSI	10.000.000-
10508	GESTIONE INFORTUNI	998.230.960-
10509	BORSE E ASSEGNI DI STUDIO	
10510	SOVVENZIONI ASSISTENZIALI VARIE	
10511	ASSEGNI UNA TANTUM AI SUPERSTITI	2.436.000-
10512	FONDO GARANZIA INDENNITA ANZIANITA	106.962.826-
10513	ASSEGNI TEMPORANEI DI INABILITA	8.768.253-
10514	ASSEGNI DI SUPERINVALIDITA	93.947.561-
10515	CASE RIPOSO PENSIONATI	426.347.985-
10516	ASSEGNI PER CASSA INTEGRAZIONE	7.463.159-
10517	ASSEGNO EX COMBATTENTI	31.793.072-
<b>TOTALE CATEG. V</b>		<b>1.750.598.119</b>
10601	CONTRIBUTI ISTITUTI DI PATRONATO	62.860.741-
10602	ASSICURAZIONE TUBERCOLOSI	1.440.898.762
10603	TRASFERIMENTO CONTRIBUTI LEGGE 29/79	164.698.818-
10605	INTERVENTI ASSISTENZIALI PER IL PERSONALE	5.070.000
10606	INDENNITA INCENTIVANTE ESODO	323.692.177-
10607	CONTRIBUTO DI SOLIDARIETA AL REGIME GENERALE	179.783.971
<b>TOTALE CATEG. VI</b>		<b>1.074.500.997</b>

<b>GESTIONE DEI RESIDUI</b>			
<b>Residui e variazioni al 31/12/89</b>	<b>Pagati</b>	<b>Rimasti da pagare</b>	<b>Totali residui</b>
81.862.243	81.862.243		61.395.433
91.188.203	91.188.203		630.962
39.506.686	39.506.686		24.261.348
2.629.900	2.629.900		1.743.350
<b>258.862.648</b>	<b>258.862.648</b>		<b>152.202.875</b>
1.098.652	1.098.652		14.707.675.941
6.972.617	6.972.617		20.016.154
54.515.928	3.595.680	50.920.248	53.073.512
244.181.183	244.181.183		237.097.403
306.299.720	306.299.720		157.825.780
620.800.000	516.450.000	104.350.000	604.350.000
87.574.971	68.574.971	19.000.000	28.513.800
93.912.000	93.912.000		103.078.920
			20.313.886
4.819.328	4.819.328		5.222.656
273.854.950	273.854.950		173.066.615
34.397.928	34.397.928		86.715.768
<b>1.728.427.277</b>	<b>1.554.157.029</b>	<b>174.270.248</b>	<b>16.196.950.435</b>
605.434.536	605.434.536		697.139.259
13.682.408.285	13.682.408.285		9.468.805.480
			9.855.871
12.483.040	10.670.000	1.813.040	33.433.040
31.801.014		31.801.014	31.801.014
2.727.515.760	2.727.515.760		1.267.283.971
<b>17.059.642.635</b>	<b>17.026.028.581</b>	<b>33.614.054</b>	<b>11.508.318.635</b>

DEL GIURATO DI AMMINISTRAZIONE  
~~GIORGIO POGGIALI~~  
 IL PRESIDENTE  
 Dott. Vieri POGGIALI

USCITE

CAPITOLO		Stanziamiento iniziale
Numero	Denominazione	
10700	INTERESSI PASSIVI	190.000.000
10701	SPESE PER COMMISSIONI BANCARIE	45.000.000
10702	INTERESSI SU FONDI GESTITI	300.000.000
10703	INTERESSI VARI	9.000.000
	<b>TOTALE CATEG. VII</b>	<b>544.000.000</b>
10800	IMPOSTE E TASSE E TRIBUTI VARI	130.000.000
10801	IMPOSTE E TASSE IRPEG - ILOR	6.500.000.000
	<b>TOTALE CATEG. VIII</b>	<b>6.630.000.000</b>
10900	DIRITTI ERARIALI	15.000.000
10901	RIMBORSO INTERESSI SU PRESTITI	200.000.000
10902	INTERESSI PER QUOTE CEDOLE SU TITOLI	200.000.000
10903	INTERESSI PREAMMORTAMENTO MUTUI	20.000.000
10904	RESTITUZIONI E RIMBORSI DIVERSI	40.000.000
10905	CONGUAGLIO CANONI DI AFFITTO	
10906	CONTRIBUTO ASSEGNI FAMILIARI 1985	
10907	RIMBORSO CONTRIBUTI NON DOVUTI	600.000.000
	<b>TOTALE CATEG. IX</b>	<b>1.075.000.000</b>
11000	SPESE PER LITI ARBITRAGGI RISARCIMENTI E ACCESSORI	90.000.000
11001	SALARI E COMPENSI VARI AI PORTIERI	840.000.000
11002	ONERI SOCIALI SU SALARI AI PORTIERI	350.000.000
11003	MANUTENZIONE CONSERVATIVA E TUTELA STABILI	800.000.000
11004	ACQUISIZIONE BENI E SERVIZI PER LA GESTIONE CASE RISCATTO	
11005	SPESE PERIZIE IMMOBILI PER MUTUI	100.000.000
11006	FONDO DI RISERVA	2.000.000.000
11007	REGISTRAZIONE CONTRATTI	150.000.000
11008	SPESE CONDOMINIALI A CARICO INQUILINI	2.700.000.000
11009	ONERI DI GESTIONE E AMMINISTRAZIONE DELEGATA	520.000.000
11010	SPESE PER VERTENZE CONTRATTUALI E CONSULENZE VARIE	85.000.000
	<b>TOTALE CATEG. X</b>	<b>7.635.000.000</b>
	<b>TOTALE TITOLO I</b>	<b>205.554.400.000</b>

Variazioni	GESTIONE COMPETENZA			
	Previsioni definitive	SOMME ACCERTATE		
		Pagate	Rimaste da pagare	Totali
15.000.000-	175.000.000	176.721.589	2.146.284	178.867.873
	45.000.000	7.085.698	3.824.223	10.909.921
	300.000.000	277.913.149		277.913.149
	9.000.000	36.700		36.700
<b>15.000.000-</b>	<b>529.000.000</b>	<b>461.757.136</b>	<b>5.970.507</b>	<b>467.727.643</b>
	130.000.000	66.510.222	800	66.511.022
	6.500.000.000	6.879.925.993	7.656.250	6.887.582.243
	<b>6.630.000.000</b>	<b>6.946.436.215</b>	<b>7.657.050</b>	<b>6.954.093.265</b>
50.000.000-	15.000.000	7.500.000	7.500.000	15.000.000
	150.000.000	78.489.220	17.370.490	95.859.710
	200.000.000	120.261.552		120.261.552
	20.000.000	13.244.972		13.244.972
20.000.000	60.000.000	33.528.146	1.170.000	34.698.146
7.100.000.000	7.100.000.000	4.925.051.289	2.107.732.003	7.032.783.292
	600.000.000	1.426.213	3.448.450	4.874.663
<b>7.070.000.000</b>	<b>8.145.000.000</b>	<b>5.179.501.392</b>	<b>2.137.220.943</b>	<b>7.316.722.335</b>
50.000.000	140.000.000	110.868.565	7.839.894	118.708.459
	840.000.000	720.768.214	6.895.124	727.663.338
	350.000.000	277.136.749	1.986.010	279.122.759
350.000.000	1.150.000.000	1.066.569.554		1.066.569.554
	100.000.000	99.913.698	12.808.902	112.722.600
1.420.000.000-	580.000.000			
30.000.000	180.000.000	175.730.600		175.730.600
200.000.000	2.900.000.000	2.913.691.155	64.428.295	2.978.119.450
	520.000.000	516.699.042		516.699.042
	85.000.000	45.379.251		45.379.251
<b>790.000.000-</b>	<b>6.845.000.000</b>	<b>5.926.756.828</b>	<b>93.958.225</b>	<b>6.020.715.053</b>
<b>12.330.600.000</b>	<b>217.885.000.000</b>	<b>187.362.523.124</b>	<b>31.042.230.310</b>	<b>218.404.753.434</b>

USCITE

CAPITOLO		
Numero	Denominazione	Differenze rispetto a previsioni
10700	INTERESSI PASSIVI	3.867.873
10701	SPESE PER COMMISSIONI BANCARIE	34.090.079-
10702	INTERESSI SU FONDI GESTITI	22.086.851-
10703	INTERESSI VARI	8.963.300-
	<b>TOTALE CATEG. VII</b>	<b>61.272.357-</b>
10800	IMPOSTE E TASSE E TRIBUTI VARI	63.488.978-
10801	IMPOSTE E TASSE IRPEG - ILOR	387.582.243
	<b>TOTALE CATEG. VIII</b>	<b>324.093.265</b>
10900	DIRITTI ERARIALI	
10901	RIMBORSO INTERESSI SU PRESTITI	54.140.290-
10902	INTERESSI PER QUOTE CEDOLE SU TITOLI	79.738.448-
10903	INTERESSI PREMMORTAMENTO MUTUI	6.755.028-
10904	RESTITUZIONI E RIMBORSI DIVERSI	25.301.854-
10905	CONGUAGLIO CANONI DI AFFITTO	
10906	CONTRIBUTO ASSEGNI FAMILIARI 1985	67.216.708-
10907	RIMBORSO CONTRIBUTI NON DOVUTI	595.125.337-
	<b>TOTALE CATEG. IX</b>	<b>828.277.665-</b>
11000	SPESE PER LITI ARBITRAGGI RISARCIMENTI E ACCESSORI	21.291.541-
11001	SALARI E COMPENSI VARI AI PORTIERI	112.336.662-
11002	ONERI SOCIALI SU SALARI AI PORTIERI	70.877.241-
11003	MANUTENZIONE CONSERVATIVA E TUTELA STABILI	83.430.446-
11004	ACQUISIZIONE BENI E SERVIZI PER LA GESTIONE CASE RISCATTO	
11005	SPESE PERIZIE IMMOBILI PER MUTUI	12.722.600
11006	FONDO DI RISERVA	580.000.000-
11007	REGISTRAZIONE CONTRATTI	4.269.400-
11008	SPESE CONDOMINIALI A CARICO INQUILINI	78.119.450
11009	ONERI DI GESTIONE E AMMINISTRAZIONE DELEGATA	3.300.958-
11010	SPESE PER VERTENZE CONTRATTUALI E CONSULENZE VARIE	39.620.749-
	<b>TOTALE CATEG. X</b>	<b>824.284.947-</b>
	<b>TOTALE TITOLO I</b>	<b>519.753.434</b>



<b>GESTIONE DEI RESIDUI</b>			
<b>Residui e variazioni al 31/12/89</b>	<b>Pagati</b>	<b>Rimasti da pagare</b>	<b>Totali residui</b>
2.382.632 20.126.798	2.382.632 25.832.784	5.705.986-	2.146.284 1.881.763-
<b>22.509.430</b>	<b>28.215.416</b>	<b>5.705.986-</b>	<b>264.521</b>
500 85.781.250	500 85.781.250		800 7.656.250
<b>85.781.750</b>	<b>85.781.750</b>		<b>7.657.050</b>
7.500.000 22.307.630	7.500.000 22.307.630		7.500.000 17.370.490
1.850.000 79.868.576	1.850.000 35.456.353	44.412.223	1.170.000 2.152.144.226 3.448.450
<b>111.526.206</b>	<b>67.113.983</b>	<b>44.412.223</b>	<b>2.181.633.166</b>
127.050 9.512.215 4.286.515 7.360.849 10.402.103	127.050 9.512.215 4.286.515 7.360.849 10.402.103		7.839.894 6.895.124 1.986.010 12.808.902
6.055.060 21.816.665	6.055.060 21.816.665		64.428.295
<b>59.560.457</b>	<b>59.560.457</b>		<b>93.958.225</b>
<b>19.617.318.481</b>	<b>19.370.727.942</b>	<b>246.590.539</b>	<b>31.288.820.849</b>

USCITE


CAPITOLO		Stanziamiento iniziale
Numero	Denominazione	
<b>TITOLO II - SPESE IN C/ CAPITALE</b>		
21100	ACQUISTI DI IMMOBILI	
21101	RICOSTRUZIONI RIPRISTINI E TRASFORMAZIONE DI IMMOBILI	2.000.000.000
21102	SPESE PER COSTRUZIONI IN CORSO	
<b>TOTALE CATEG. XI</b>		<b>2.000.000.000</b>
21200	ACQUISTI DI IMPIANTI ATTREZZATURE E MACCHINARI	250.000.000
21201	RIPRISTINI TRASF.MANUTENZIONE STRAORD.IMPIANTI ATTR/MACCH.	
21202	ACQUISTI DI AUTOMEZZI	50.000.000
21203	ACQUISTI DI MOBILI E MACCHINE DI UFFICIO	100.000.000
<b>TOTALE CATEG. XII</b>		<b>400.000.000</b>
21300	ACQUISTI TITOLI EMESSI GARANTITI DALLO STATO E ASSIMILATI	100.000.000.000
21301	ACQUISTI DI CARTELLE FONDIARIE L.457/78	
21302	QUOTE FONDI COMUNI DI INVESTIMENTO	160.000.000
<b>TOTALE CATEG. XIII</b>		<b>100.160.000.000</b>
21400	VERSAMENTI IN DEPOSITO	1.000.000.000
21401	CONCESSIONE DI MUTUI	13.000.000.000
21402	CONCESSIONE DI PRESTITI AI GIORNALISTI	
21403	CONCESSIONE DI PRESTITI AI DIPENDENTI	600.000.000
21404	VERSAMENTI DEPOSITI A CAUZIONE	
21405	CONCESSIONE CREDITI DIVERSI	70.000.000
21406	FONDO SPESE AMMINISTRATORI FIDUCIARI	
21407	CESSIONE CREDITI LEGGE 411/89	
<b>TOTALE CATEG. XIV</b>		<b>14.670.000.000</b>

Variazioni	GESTIONE COMPETENZA			
	Previsioni definitive	SOMME ACCERTATE		
		Pagate	Rimaste da pagare	Totali
45.600.000.000 1.000.000.000	45.600.000.000 3.000.000.000	27.241.708.780 2.738.710.854	10.569.833.182 483.088.577	37.811.541.962 3.221.799.431
<b>46.600.000.000</b>	<b>48.600.000.000</b>	<b>29.980.419.634</b>	<b>11.052.921.759</b>	<b>41.033.341.393</b>
	250.000.000	245.084.572		245.084.572
	50.000.000 100.000.000	27.661.000 56.613.724	26.029.941	27.661.000 82.643.665
	<b>400.000.000</b>	<b>329.359.296</b>	<b>26.029.941</b>	<b>355.389.237</b>
50.000.000.000	150.000.000.000	129.044.042.551		129.044.042.551
55.000.000	215.000.000	211.330.474		211.330.474
<b>50.055.000.000</b>	<b>150.215.000.000</b>	<b>129.255.373.025</b>		<b>129.255.373.025</b>
3.400.000.000 17.000.000.000 50.000.000	1.000.000.000 16.400.000.000 17.000.000.000 650.000.000	490.000.000 14.619.157.370 16.477.188.000 553.550.000	300.000.000 415.632.000	490.000.000 14.919.157.370 16.892.820.000 553.550.000
60.000.000	130.000.000	205.106.858	9.041.000	214.147.858
30.000.000.000	30.000.000.000	898.432.250		898.432.250
<b>50.510.000.000</b>	<b>65.180.000.000</b>	<b>33.243.434.478</b>	<b>724.673.000</b>	<b>33.968.107.478</b>

USCITE

CAPITOLO		
Numero	Denominazione	Differenze rispetto a previsioni
	<b>TITOLO II - SPESE IN C/ CAPITALE</b>	
21100	ACQUISTI DI IMMOBILI	7.788.458.038-
21101	RICOSTRUZIONI RIPRISTINI E TRASFORMAZIONE DI IMMOBILI	221.799.431
21102	SPESE PER COSTRUZIONI IN CORSO	
	<b>TOTALE CATEG. XI</b>	<b>7.566.658.607-</b>
21200	ACQUISTI DI IMPIANTI ATTREZZATURE E MACCHINARI	4.915.428-
21201	RIPRISTINI TRASF. MANUTENZIONE STRAORD. IMPIANTI ATTR/MACCH.	
21202	ACQUISTI DI AUTOMEZZI	22.339.000-
21203	ACQUISTI DI MOBILI E MACCHINE DI UFFICIO	17.356.335-
	<b>TOTALE CATEG. XII</b>	<b>44.610.763-</b>
21300	ACQUISTI TITOLI EMESSI GARANTITI DALLO STATO E ASSIMILATI	20.955.957.449-
21301	ACQUISTI DI CARTELLE FONDARIE L.457/78	
21302	QUOTE FONDI COMUNI DI INVESTIMENTO	3.669.526-
	<b>TOTALE CATEG. XIII</b>	<b>20.959.626.975-</b>
21400	VERSAMENTI IN DEPOSITO	510.000.000-
21401	CONCESSIONE DI MUTUI	1.480.842.630-
21402	CONCESSIONE DI PRESTITI AI GIORNALISTI	107.180.000-
21403	CONCESSIONE DI PRESTITI AI DIPENDENTI	96.450.000-
21404	VERSAMENTI DEPOSITI A CAUZIONE	
21405	CONCESSIONE CREDITI DIVERSI	84.147.858
21406	FONDO SPESE AMMINISTRATORI FIDUCIARI	
21407	CESSIONE CREDITI LEGGE 411/89	29.101.567.750-
	<b>TOTALE CATEG. XIV</b>	<b>31.211.892.522-</b>

<b>GESTIONE DEI RESIDUI</b>			
<b>Residui e variazioni al 31/12/89</b>	<b>Pagati</b>	<b>Rimasti da pagare</b>	<b>Totali residui</b>
59.202.918.246 51.613.333	23.638.425.891 51.613.333	35.564.492.355	46.134.325.537 483.088.577
<b>59.254.531.579</b>	<b>23.690.039.224</b>	<b>35.564.492.355</b>	<b>46.617.414.114</b>
4.162.620	4.162.620		
10.741.789	9.726.989	1.014.800	27.044.741
<b>14.904.409</b>	<b>13.889.609</b>	<b>1.014.800</b>	<b>27.044.741</b>
475.000.000 125.892.000	475.000.000 125.892.000		300.000.000 415.632.000
20.194.260	20.194.260		9.041.000
<b>621.086.260</b>	<b>621.086.260</b>		<b>724.673.000</b>



USCITE

CAPITOLO		
Numero	Denominazione	Stanziamiento iniziale
21500	INDENNITA' DI ANZIANITA' AL PERSONALE CESSATO DAL SERVIZIO	250.000.000
21501	LIQUIDAZIONE FONDO PREVIDENZA AL PERSONALE	150.000.000
	<b>TOTALE CATEG. XV</b>	<b>400.000.000</b>
	<b>TOTALE TITOLO II</b>	<b>117.630.000.000</b>
	<b>TITOLO III - ESTINZIONE MUTUI E ANTICIPAZIONI</b>	
31600	RIMBORSI DI MUTUI	85.000.000
	<b>TOTALE CATEG. XVI</b>	<b>85.000.000</b>
32000	PRELIEVO FONDO ASSEGNATARI CASE A RISCATTO	
32001	RIMBORSI DEPOSITI MUTUATARI	
32002	RIMBORSI DEPOSITI CAUZIONALI AFFITTUARI	50.000.000
32003	RIMBORSO DEPOSITO DITTE APPALTATRICI	50.000.000
32004	ESTINZIONE DEBITI DIVERSI	5.000.000
32005	PRELIEVO FONDO CONTRIBUTI CONTRATTUALI	100.000.000
32006	RIMB. RITENUTE A GARANZIA INVESTIM. IMMOBILIARI	6.900.000.000
	<b>TOTALE CATEG. XX</b>	<b>7.105.000.000</b>
	<b>TOTALE TITOLO III</b>	<b>7.190.000.000</b>
	<b>TITOLO IV - PARTITE DI GIRO</b>	
42100	RITENUTE ERARIALI	24.000.000.000
42101	RITENUTE PREVIDENZIALI E ASSISTENZIALI	2.800.000.000
42102	RITENUTE DIVERSE	20.000.000
42103	TRATTENUTE PER CONTO TERZI	450.000.000
42104	SOMME PAGATE PER CONTO TERZI	50.000.000
42105	PARTITE IN CONTO SOSPESO	1.000.000.000
42106	CONTRIBUTI ENAOLI	900.000.000

Variazioni	GESTIONE COMPETENZA			
	Previsioni definitive	SOMME ACCERTATE		
		Pagate	Rimaste da pagare	Totali
165.000.000 69.900.000-	415.000.000 80.100.000	414.545.064 68.962.892		414.545.064 68.962.892
<b>95.100.000</b>	<b>495.100.000</b>	<b>483.507.956</b>		<b>483.507.956</b>
<b>147.260.100.000</b>	<b>264.890.100.000</b>	<b>193.292.094.389</b>	<b>11.803.624.700</b>	<b>205.095.719.089</b>
15.000.000	100.000.000	105.582.976	5.582.976	111.165.952
<b>15.000.000</b>	<b>100.000.000</b>	<b>105.582.976</b>	<b>5.582.976</b>	<b>111.165.952</b>
290.000.000  20.000.000 2.500.000.000-	340.000.000 50.000.000 5.000.000 120.000.000 4.400.000.000	53.906.190 6.729.722  88.540.000 2.951.213.700	198.990.000   1.600.000	252.896.190 6.729.722  90.140.000 2.951.213.700
<b>2.190.000.000-</b>	<b>4.915.000.000</b>	<b>3.100.389.612</b>	<b>200.590.000</b>	<b>3.300.979.612</b>
<b>2.175.000.000-</b>	<b>5.015.000.000</b>	<b>3.205.972.588</b>	<b>206.172.976</b>	<b>3.412.145.564</b>
12.000.000.000 200.000.000    284.000.000-	36.000.000.000 3.000.000.000 20.000.000 450.000.000 50.000.000 1.000.000.000 616.000.000	31.370.712.809 2.766.315.025  430.090.452  1.584.773.649	3.187.303.000 438.548.193  40.454.520  649.754.153 883.302.109	34.558.015.809 3.204.863.218  470.544.972  2.234.527.802 883.302.109

USCITE

CAPITOLO		
Numero	Denominazione	Differenze rispetto a previsioni
21500	INDENNITA' DI ANZIANITA' AL PERSONALE CESSATO DAL SERVIZIO	454.936-
21501	LIQUIDAZIONE FONDO PREVIDENZA AL PERSONALE	11.137.108-
	<b>TOTALE CATEG. XV</b>	<b>11.592.044-</b>
	<b>TOTALE TITOLO II</b>	<b>59.794.380.911-</b>
	<b>TITOLO III - ESTINZIONE MUTUI E ANTICIPAZIONI</b>	
31600	RIMBORSI DI MUTUI	11.165.952
	<b>TOTALE CATEG. XVI</b>	<b>11.165.952</b>
32000	PRELIEVO FONDO ASSEGNATARI CASE A RISCATTO	
32001	RIMBORSI DEPOSITI MUTUATARI	
32002	RIMBORSI DEPOSITI CAUZIONALI AFFITTUARI	87.103.810-
32003	RIMBORSO DEPOSITO DITTE APPALTATRICI	43.270.278-
32004	ESTINZIONE DEBITI DIVERSI	5.000.000-
32005	PRELIEVO FONDO CONTRIBUTI CONTRATTUALI	29.860.000-
32006	RIMB. RITENUTE A GARANZIA INVESTIM. IMMOBILIARI	1.448.786.300-
	<b>TOTALE CATEG. XX</b>	<b>1.614.020.388-</b>
	<b>TOTALE TITOLO III</b>	<b>1.602.854.436-</b>
	<b>TITOLO IV - PARTITE DI GIRO</b>	
42100	RITENUTE ERARIALI	1.441.984.191-
42101	RITENUTE PREVIDENZIALI E ASSISTENZIALI	204.863.218
42102	RITENUTE DIVERSE	20.000.000-
42103	TRATTENUTE PER CONTO TERZI	20.544.972
42104	SOMME PAGATE PER CONTO TERZI	50.000.000-
42105	PARTITE IN CONTO SOSPESO	1.234.527.802
42106	CONTRIBUTI ENAOLI	267.302.109



<b>GESTIONE DEI RESIDUI</b>			
<b>Residui e variazioni al 31/12/89</b>	<b>Pagati</b>	<b>Rimasti da pagare</b>	<b>Totali residui</b>
<b>59.890.522.248</b>	<b>24.325.015.093</b>	<b>35.565.507.155</b>	<b>47.369.131.855</b>
7.034.433	7.034.433		5.582.976
<b>7.034.433</b>	<b>7.034.433</b>		<b>5.582.976</b>
			198.990.000
13.600.000	13.600.000		1.600.000
<b>13.600.000</b>	<b>13.600.000</b>		<b>200.590.000</b>
<b>20.634.433</b>	<b>20.634.433</b>		<b>206.172.976</b>
6.872.374.241	6.808.967.972	63.406.269	3.250.709.269
381.966.987	366.943.282	15.023.705	453.571.898
68.682.589	35.383.409	33.299.180	73.753.700
1.640.072.745	1.310.448.555	329.624.190	979.378.343


USCITE

CAPITOLO		Stanziamiento iniziale
Numero	Denominazione	
42107	CONTRIBUTI ASILI NIDO	550.000.000
42108	CONTRIBUTI CASAGIT	3.300.000.000
42109	QUOTE DI SERVIZIO FNSI	200.000.000
42110	FONDO CASSA PICCOLE SPESE	10.000.000
42113	CONTRIBUTI GESTIONE MALATTIE	
42114	CONTRIBUTI CONTRATTUALI	
42115	CONTRIBUTI DA RIPARTIRE	
42116	RIMBORSO CONTRIBUTI IN CONTESTAZIONE	
	<b>TOTALE CATEG. XXI</b>	<b>33.280.000.000</b>
	<b>TOTALE TITOLO IV</b>	<b>33.280.000.000</b>
	<b>TOTALE USCITE</b>	<b>363.654.400.000</b>

Variazioni	GESTIONE COMPETENZA			
	Previsioni definitive	SOMME ACCERTATE		
		Pagate	Rimaste da pagare	Totali
750.000.000	4.050.000.000 200.000.000 10.000.000	4.067.946.336 69.888.052 20.811.785  245.849.316	24.837.710 7.899.998  3.122.183.499	4.092.784.046 77.788.050 20.811.785  3.368.032.815
<b>12.966.000.000</b>	<b>46.246.000.000</b>	<b>40.556.387.424</b>	<b>9.155.428.372</b>	<b>49.711.815.796</b>
<b>12.966.000.000</b>	<b>46.246.000.000</b>	<b>40.556.387.424</b>	<b>9.155.428.372</b>	<b>49.711.815.796</b>
<b>170.381.700.000</b>	<b>534.036.100.000</b>	<b>424.416.977.525</b>	<b>52.207.456.358</b>	<b>476.624.433.883</b>

USCITE

CAPITOLO		
Numero	Denominazione	Differenze rispetto a previsioni
42107	CONTRIBUTI ASILI NIDO	48.854.810-
42108	CONTRIBUTI CASAGIT	42.784.046
42109	QUOTE DI SERVIZIO FNSI	122.211.950-
42110	FONDO CASSA PICCOLE SPESE	10.811.785
42113	CONTRIBUTI GESTIONE MALATTIE	
42114	CONTRIBUTI CONTRATTUALI	
42115	CONTRIBUTI DA RIPARTIRE	3.368.032.815
42116	RIMBORSO CONTRIBUTI IN CONTESTAZIONE	
	<b>TOTALE CATEG. XXI</b>	<b>3.465.815.796</b>
	<b>TOTALE TITOLO IV</b>	<b>3.465.815.796</b>
	<b>TOTALE USCITE</b>	<b>57.411.666.117-</b>

<b>GESTIONE DEI RESIDUI</b>			
<b>Residui e variazioni al 31/12/89</b>	<b>Pagati</b>	<b>Rimasti da pagare</b>	<b>Totali residui</b>
5.767.234.591		5.767.234.591	6.650.536.700
685.444.790	685.444.790		801.145.190
70.924.975	64.259.897	6.665.078	31.502.788
212.921.145	80.149.907	132.771.238	140.671.236
364.850		364.850	364.850
618.386.759	224.979.356	393.407.403	3.515.590.902
3.458.494.090		3.458.494.090	3.458.494.090
<b>19.776.867.762</b>	<b>9.576.577.168</b>	<b>10.200.290.594</b>	<b>19.355.718.966</b>
<b>19.776.867.762</b>	<b>9.576.577.168</b>	<b>10.200.290.594</b>	<b>19.355.718.966</b>
<b>99.305.342.924</b>	<b>53.292.954.636</b>	<b>46.012.388.288</b>	<b>98.219.844.646</b>
<p>ISTITUTO NAZIONALE PER LA CONSERVAZIONE            DEI GIORNALISTI ITALIANI            "GIOVANNI AMENDOLA,"            IL PRESIDENTE            Dott. Vieri POGGIALI</p> 			



**RENDICONTO FINANZIARIO 1990  
E GESTIONE DEI RESIDUI**

RENDICONTO

DENOMINAZIONE	Lire	Totale
ENTRATE		
TITOLO I – Entrate contributive . . . . .	243.550.656.743	
TITOLO II – Entrate derivanti da trasferimenti correnti . . . . .	1.309.234.908	
TITOLO III – Altre entrate . . . . .	57.717.155.432	
TITOLO IV – Entrate per alienazione di beni patrimoniali e riscossione crediti . . . . .	153.391.338.104	
TITOLO VI – Accensione prestiti . . . . .	6.702.033.114	
TITOLO VII – Partite di giro . . . . .	49.711.815.796	
		512.382.234.097



DELL'ESERCIZIO 1990

DENOMINAZIONE	Lire	Totale
<b>SPESE</b>		
TITOLO I – Spese correnti . . . . .	218.404.753.434	
TITOLO II – Spese in conto capitale . . . . .	205.095.719.089	
TITOLO III – Estinzioni di mutui e anticipazioni . . . . .	3.412.145.564	
TITOLO IV – Partite di giro . . . . .	49.711.815.796	
		476.624.433.883
AVANZO FINANZIARIO . . . . .		35.757.800.214

GESTIONE DEI RESIDUI

CAPITOLI		RESIDUI 1988 E PRECEDENTI		
Numero	DENOMINAZIONE	Saldo al 1° gennaio 1990	Variazioni	Incassati
10100	Contributi assicurazioni sociali obbligatorie . .	6.967.473.539	384.600	691.931.775
10101	Contributi assegni familiari . . . . .	251.138.047	- 1.335.254	7.070.730
10102	Contributi assicurazioni infortuni . . . . .	86.325.743	351.000	2.695.229
10103	Addizionale 0,30 per cento, articolo 9 della legge n. 1115 del 1968 . . . . .	197.464.061	—	25.080
10105	Contributo fondo garanzia indennità anzianità 0,03 per cento . . . . .	2.182.738	- 2.154	534.928
10201	Riscatto periodi contributivi . . . . .	128.710	—	—
20300	Contributi a carico dello Stato . . . . .	—	—	—
20301	Recupero indennità incentivante esodo . . . . .	230.753.710	—	—
20302	Recupero assegno <i>ex</i> combattenti . . . . .	263.487.373	—	202.780
20303	Recupero fondo incentivazione decreto del Pre- sidente della Repubblica n. 13 del 1° feb- braio 1986 . . . . .	71.613.176	—	—
30702	Realizzi per cessione materiali fuori uso . . . . .	—	—	—
30703	Entrate varie . . . . .	—	—	—
30800	Affitti di immobili . . . . .	3.537.017.823	—	260.340.646
30801	Interessi e premi su titoli a reddito fisso . . . . .	—	—	—
30802	Interessi attivi su prestiti . . . . .	8.325.234	—	—
30803	Interessi attivi su depositi e conti correnti . . . . .	—	—	—
30804	Interessi attivi su mutui . . . . .	131.254.654	—	94.317.740
30902	Recupero assegni familiari . . . . .	9.516.719	120.000	—
30904	Rimborsi rette case di riposo . . . . .	—	—	—
30905	Recupero spese gestione immobili . . . . .	414.515.068	—	64.782.816

— ENTRATE

RESIDUI ANNO 1989				
Rimasti da incassare	Saldo al 1° gennaio 1990	Variazioni	Incassati	Rimasti da incassare
6.275.926.364	34.413.467.607	- 870.868.404	31.634.591.920	1.908.007.283
242.732.063	667.595.266	- 1.727.831	626.326.022	39.541.413
83.981.514	177.592.979	195.000	142.138.360	35.649.619
197.438.981	—	—	—	—
1.645.656	33.199.943	- 893.626	31.835.419	470.898
128.710	—	—	—	—
—	150.000.000	—	150.000.000	—
230.753.710	303.849.983	—	—	303.849.983
263.284.593	159.983.179	—	—	159.983.179
71.613.176	39.850.000	—	39.850.000	—
—	2.200.000	—	2.200.000	—
—	1.950.003.972	—	1.950.003.972	—
3.276.677.177	1.159.333.455	—	638.618.151	520.715.304
—	2.366.919.421	—	2.366.919.421	—
8.325.234	21.442.001	—	21.442.001	—
—	2.716.475.207	—	2.716.475.207	—
36.936.914	2.245.396.914	—	2.067.237.011	178.159.903
9.636.719	1.159.141	552.168	93.980	1.617.329
—	1.600.000	—	1.600.000	—
349.732.252	158.611.431	—	101.027.416	57.584.015

Segue: GESTIONE DEI RESIDUI

CAPITOLI		RESIDUI 1988 E PRECEDENTI		
Numero	DENOMINAZIONE	Saldo al 1° gennaio 1990	Variazioni	Incassati
30906	Recupero spese legali . . . . .	416.080	—	—
30907	Recupero spese concessione mutui . . . . .	8.028.288	—	8.028.288
30908	Recupero imposte . . . . .	16.463	1.410	17.873
30909	Recupero spese gestione case a riscatto . . . . .	19.589.352	—	—
30910	Recupero spese generali di amministrazione . . . . .	—	—	—
31002	Interessi di mora e rateizzo attività creditizie	166.651.360	—	—
41401	Riscossione di mutui . . . . .	105.531.563	—	28.295.103
41402	Riscossione prestiti ai giornalisti . . . . .	248.005.263	—	39.103.257
41403	Riscossione prestiti ai dipendenti . . . . .	—	—	—
41405	Riscossione crediti diversi . . . . .	133.990.652	—	16.203.483
62007	Incremento fondo garanzia prestiti . . . . .	—	—	—
62009	Ritenute a garanzia investimenti immobiliari	—	—	—
72200	Ritenute erariali . . . . .	99.000.398	—	—
72201	Ritenute previdenziali e assistenziali . . . . .	363.459	—	—
72203	Trattenute per conto terzi . . . . .	73.357.259	—	—
72204	Rimborso di somme pagate per conto terzi . . . . .	1.178.787	—	1.178.787
72205	Partite in conto sospeso . . . . .	328.479.949	—	—
72208	Contributi Casagit . . . . .	6.159.178	—	—
72210	Fondo cassa piccole spese . . . . .	10.000.000	—	10.000.000
72214	Contributi da ripartire . . . . .	173.802.756	—	—
Totali . . .		13.545.767.402	— 480.398	1.215.521.440

— ENTRATE

RESIDUI ANNO 1989				
Rimasti da incassare	Saldo al 1° gennaio 1990	Variazioni	Incassati	Rimasti da incassare
416.080	—	—	—	—
—	—	—	—	—
—	32.939	—	32.939	—
19.589.352	—	—	—	—
—	382.248.225	—	382.248.225	—
166.651.360	—	—	—	—
77.236.460	1.582.984.793	—	1.397.854.853	185.129.940
208.902.006	957.248.168	—	954.727.879	2.520.289
—	30.271.822	—	30.271.822	—
117.787.169	212.504.586	—	2.362.579	210.142.007
—	629.460	—	629.460	—
—	392.500.000	—	392.500.000	—
99.000.398	32.577.027	—	32.577.027	—
363.459	3.314.694	—	3.314.508	186
73.357.259	—	—	—	—
—	—	—	—	—
328.479.949	534.445.425	—	442.600.000	91.845.425
6.159.178	4.692.428	—	—	4.692.428
—	—	—	—	—
173.802.756	—	—	—	—
12.329.765.564	50.702.130.066	— 872.742.693	46.089.628.172	3.739.759.201

GESTIONE DEI RESIDUI

CAPITOLI		RESIDUI 1988 E PRECEDENTI		
Numero	DENOMINAZIONE	Saldo al 1° gennaio 1990	Variazioni	Pagati
10101	Compensi indennità rimborsi componenti organi collegiali . . . . .	—	—	—
10103	Spese elezioni organi collegiali . . . . .	—	—	—
10200	Stipendi ed altri assegni fissi al personale . . .	—	—	—
10201	Compensi per lavoro straordinario . . . . .	—	—	—
10202	Indennità rimborso spese trasporto per missioni . . . . .	—	—	—
10204	Oneri previdenziali a carico dell'Ente . . . . .	—	—	—
10206	Corsi per il personale e partecipazione a corsi vari . . . . .	—	—	—
10207	Fondo di incentivazione . . . . .	—	—	—
10210	Fondo indennità articolo 23 del decreto del Presidente della Repubblica n. 267 del 1987 . . . . .	17.824.500	- 17.834.500	—
10400	Acquisto libri, riviste, giornali e pubblicazioni varie . . . . .	—	—	—
10401	Spese acquisto materiale consolidato e noleggio materiale tecnico . . . . .	—	—	—
10402	Spese di rappresentanza . . . . .	—	—	—
10403	Spese funzionamento commissioni e comitati .	—	—	—
10404	Spese per accertamenti sanitari . . . . .	—	—	—
10405	Acquisto vestiario e divise . . . . .	—	—	—
10408	Spese postali e telegrafiche . . . . .	—	—	—
10412	Manutenzione noleggio esercizio mezzi di trasporto . . . . .	—	—	—
10414	Spese per l'energia elettrica per illuminazione	—	—	—
10416	Oneri e compensi per speciali incarichi . . . . .	—	—	—

— USCITE

RESIDUI ANNO 1989				
Rimasti da pagare	Saldo al 1° gennaio 1990	Variazioni	Pagati	Rimasti da pagare
—	11.946.039	—	11.946.039	—
—	15.367.300	—	15.367.300	—
—	24.043.516	—	24.043.516	—
—	7.437.162	—	7.437.162	—
—	12.957.167	—	12.957.167	—
—	5.604.893	—	5.604.893	—
—	6.092.800	—	6.092.800	—
—	190.936.201	—	190.936.201	—
—	16.623.000	—	16.623.000	—
—	2.373.065	—	2.373.065	—
—	12.663.100	—	12.663.100	—
—	1.147.800	—	1.147.800	—
—	1.600.000	—	1.600.000	—
—	3.617.360	—	3.617.360	—
—	102.177	—	102.177	—
—	4.106.095	—	4.106.095	—
—	843.000	—	843.000	—
—	4.276.000	—	4.276.000	—
—	12.947.019	—	12.947.019	—

Segue: GESTIONE DEI RESIDUI

CAPITOLI		RESIDUI 1988 E PRECEDENTI		
Numero	DENOMINAZIONE	Saldo al 1° gennaio 1990	Variazioni	Pagati
10419	Spese funzionamento uffici di corrispondenza	—	—	—
10420	Acquisizione di altri beni e servizi . . . . .	—	—	—
10421	Pubblicazione rivista istituto . . . . .	—	—	—
10422	Spese per pubblicità . . . . .	—	—	—
10500	Pensioni invalidità vecchiaia e superstiti . . . . .	—	—	—
10501	Liquidazione in capitale . . . . .	—	—	—
10503	Assegni familiari giornalisti attivi . . . . .	49.336.968	59.280	1.035.680
10506	Trattamento disoccupazione . . . . .	—	—	—
10508	Gestione infortuni . . . . .	17.160.000	—	17.160.000
10509	Borse assegni di studio . . . . .	207.000.000	- 86.200.000	120.800.000
10510	Sovvenzioni assistenziali varie . . . . .	—	—	—
10511	Assegni <i>una tantum</i> ai superstiti . . . . .	—	—	—
10513	Assegni temporanei di inabilità . . . . .	—	—	—
10515	Case riposo pensionati . . . . .	—	—	—
10516	Assegni per cassa integrazione . . . . .	—	—	—
10601	Contributi istituti di patronato . . . . .	—	—	—
10602	Assicurazione tubercolosi . . . . .	—	—	—
10605	Interventi assistenziali per il personale . . . . .	1.348.840	—	750.000
10606	Indennità incentivante esodo . . . . .	31.801.014	—	—
10607	Contributo di solidarietà al regime generale . . . . .	—	—	—
10700	Interessi passivi . . . . .	—	—	—



— USCITE

RESIDUI ANNO 1989				
Rimasti da pagare	Saldo al 1° gennaio 1990	Variazioni	Pagati	Rimasti da pagare
—	81.862.243	—	81.862.243	—
—	91.188.203	—	91.188.203	—
—	39.506.686	—	39.506.686	—
—	2.629.900	—	2.629.900	—
—	1.098.652	—	1.098.652	—
—	6.972.617	—	6.972.617	—
48.360.568	5.119.680	—	2.560.000	2.559.680
—	244.181.183	—	244.181.183	—
—	289.139.720	—	289.139.720	—
—	500.000.000	—	395.650.000	104.350.000
—	87.574.971	—	68.574.971	19.000.000
—	93.912.000	—	93.912.000	—
—	4.819.328	—	4.819.328	—
—	273.854.950	—	273.854.950	—
—	34.397.928	—	34.397.928	—
—	605.434.536	—	605.434.536	—
—	13.682.408.285	—	13.682.408.285	—
598.840	11.134.200	—	9.920.000	1.214.200
31.801.014	—	—	—	—
—	2.727.515.760	—	2.727.515.760	—
—	2.382.632	—	2.382.632	—

Segue: GESTIONE DEI RESIDUI

CAPITOLI		RESIDUI 1988 E PRECEDENTI		
Numero	DENOMINAZIONE	Saldo al 1° gennaio 1990	Variazioni	Pagati
10701	Spese per commissioni bancarie . . . . .	—	—	—
10800	Imposte e tasse e tributi vari . . . . .	—	—	—
10801	Imposte e tasse IRPEF - ILOR . . . . .	—	—	—
10900	Diritti erariali . . . . .	—	—	—
10901	Rimborso interessi su prestiti . . . . .	—	—	—
10904	Restituzioni e rimborsi diversi . . . . .	—	—	—
10906	Contributo assegni familiari 1985 . . . . .	79.868.576	—	35.456.353
11000	Spese per liti arbitraggi risarcimenti e acces- sori . . . . .	—	—	—
11001	Salari e compensi vari ai portieri . . . . .	—	—	—
11002	Oneri sociali su salari ai portieri . . . . .	—	—	—
11003	Manutenzione conservativa e tutela stabili . . .	151.726.904	- 151.726.904	—
11005	Spese perizie immobili per mutui . . . . .	—	—	—
11008	Spese condominiali a carico inquilini . . . . .	—	—	—
11009	Oneri di gestione e amministrazione delegata	—	—	—
21100	Acquisti di immobili . . . . .	928.031.012	- 170.001.012	758.030.000
21101	Ricostruzione ripristini e trasformazione di im- mobili . . . . .	—	—	—
21200	Acquisti di impianti attrezzature e macchinari	—	—	—
21203	Acquisti di mobili e macchine di ufficio . . . .	1.014.800	—	—
21401	Concessione di mutui . . . . .	—	—	—

— USCITE

RESIDUI ANNO 1989				
Rimasti da pagare	Saldo al 1° gennaio 1990	Variazioni	Pagati	Rimasti da pagare
—	20.126.798	—	25.832.784	— 5.705.986
—	500	—	500	—
—	85.781.250	—	85.781.250	—
—	7.500.000	—	7.500.000	—
—	22.307.630	—	22.307.630	—
—	1.850.000	—	1.850.000	—
44.412.223	—	—	—	—
—	127.050	—	127.050	—
—	9.512.215	—	9.512.215	—
—	4.286.515	—	4.286.515	—
—	7.360.849	—	7.360.849	—
—	10.402.103	—	10.402.103	—
—	6.055.060	—	6.055.060	—
—	21.816.665	—	21.816.665	—
—	86.953.340.242	— 28.508.451.996	22.880.395.891	35.564.492.355
—	51.613.333	—	51.613.333	—
—	4.162.620	—	4.162.620	—
1.014.800	9.726.989	—	9.726.989	—
—	475.000.000	—	475.000.000	—

Segue: GESTIONE DEI RESIDUI

CAPITOLI		RESIDUI 1988 E PRECEDENTI		
Numero	DENOMINAZIONE	Saldo al 1° gennaio 1990	Variazioni	Pagati
21402	Concessione di prestiti ai giornalisti . . . . .	—	—	—
21405	Concessione crediti diversi . . . . .	—	—	—
31600	Rimborsi di mutui . . . . .	—	—	—
32005	Prelievo fondo contributi contrattuali . . . . .	—	—	—
42100	Ritenute erariali . . . . .	63.406.269	—	—
42101	Ritenute previdenziali e assistenziali . . . . .	15.023.705	—	—
42103	Trattenute per conto terzi . . . . .	31.919.180	—	—
42105	Partite in conto sospeso . . . . .	437.822.475	—	133.997.609
42106	Contributi Enaoli . . . . .	4.647.424.011	—	—
42107	Contributi asili nido . . . . .	—	—	—
42108	Contributi Casagit . . . . .	52.505.942	—	51.546.850
42109	Quote di servizio FNSI . . . . .	—	—	—
42114	Contributi contrattuali . . . . .	364.850	—	—
42115	Contributi da ripartire . . . . .	52.910.610	—	17.527.586
42116	Rimborso contributi in contestazione . . . . .	3.458.494.090	—	—
Totali . . .		10.244.983.746	— 425.693.136	1.136.304.078

— USCITE

RESIDUI ANNO 1989				
Rimasti da pagare	Saldo al 1° gennaio 1990	Variazioni	Pagati	Rimasti da pagare
—	125.892.000	—	125.892.000	—
—	20.194.260	—	20.194.260	—
—	7.034.433	—	7.034.433	—
—	13.600.000	—	13.600.000	—
63.406.269	6.808.967.972	—	6.808.967.972	—
15.023.705	366.943.282	—	366.943.282	—
31.919.180	36.763.409	—	35.383.409	1.380.000
303.824.866	1.202.250.270	—	1.176.450.946	25.799.324
4.647.424.011	1.119.810.580	—	—	1.119.810.580
—	685.444.790	—	685.444.790	—
959.092	18.419.033	—	12.713.047	5.705.986
—	212.921.145	—	80.149.907	132.771.238
364.850	—	—	—	—
35.383.024	565.476.149	—	207.451.770	358.024.379
3.458.494.090	—	—	—	—
8.682.986.532	117.994.504.310	— 28.508.451.996	52.156.650.558	37.329.401.756



**CONTO ECONOMICO, SITUAZIONE PATRIMONIALE  
E SITUAZIONE AMMINISTRATIVA**

CONTO ECONOMICO  
PARTE PRIMA - Entrate e

DENOMINAZIONE	Importo
<b>TITOLO I</b>	
<b>ENTRATE CONTRIBUTIVE</b>	
CATEGORIA 1. – Aliquote contributive a carico dei datori di lavoro e/o degli iscritti . . .	242.153.904.597
CATEGORIA 2. – Quote iscritti all'onere di specifiche gestioni . . . . .	1.396.752.146
<b>TITOLO II</b>	
<b>ENTRATE DERIVANTI DA TRASFERIMENTI CORRENTI</b>	
CATEGORIA 3. – Trasferimenti da parte dello Stato . . . . .	701.434.781
CATEGORIA 4. – Trasferimenti di contributi da altri Enti . . . . .	607.800.127
<b>TITOLO III</b>	
<b>ALTRE ENTRATE</b>	
CATEGORIA 7. – Entrate derivanti dalla vendita di beni e dalla prestazione di servizi	13.532.007
CATEGORIA 8. – Redditi e proventi patrimoniali . . . . .	51.601.299.786
CATEGORIA 9. – Poste correttive e compensative di spese correnti . . . . .	5.231.259.678
CATEGORIA 10. – Entrate non classificabili in altre voci . . . . .	871.063.961
Totale parte prima (1) . . . . .	302.577.047.083



DELL'ESERCIZIO 1990  
spese finanziarie correnti

DENOMINAZIONE	Importo
<b>TITOLO I</b>	
<b>SPESE CORRENTI</b>	
CATEGORIA 1. – Spese per gli organi dell'Ente . . . . .	720.270.205
CATEGORIA 2. – Oneri per il personale in attività di servizio . . . . .	10.453.092.446
CATEGORIA 4. – Spese per l'acquisto di beni di consumo e di servizi . . . . .	3.174.033.371
CATEGORIA 5. – Spese per prestazioni istituzionali . . . . .	168.268.598.119
CATEGORIA 6. – Trasferimenti passivi . . . . .	15.029.500.997
CATEGORIA 7. – Oneri finanziari . . . . .	467.727.643
CATEGORIA 8. – Oneri tributari . . . . .	6.954.093.265
CATEGORIA 9. – Poste correttive e compensative di entrate correnti . . . . .	7.316.722.335
CATEGORIA 10. – Spese non classificabili in altre voci . . . . .	6.020.715.053
Totale parte prima (1) . . . . .	218.404.753.434

*Segue:* CONTO ECONOMICO  
PARTE SECONDA - Componenti che non danno

DENOMINAZIONE	Importo
A) Fitto figurativo dei locali adibiti ad uso uffici dell'Ente . . . . .	168.659.000
B) Conguaglio interessi prestati al personale . . . . .	23.172.064
C) Quota rivalutazione titoli . . . . .	1.857.598.492
D) Utilizzo Fondo oscillazione titoli . . . . .	1.682.460.907
E) Rettifica per cancellazione residui passivi . . . . .	255.692.124
Totale parte seconda (2) . . .	3.987.582.587
Totale generale (1 + 2) . . .	306.564.629.670
PRELIEVO DAI FONDI	
Fondo riserva assegni familiari . . . . .	7.032.783.292
Totale a pareggio . . .	313.597.412.962

DELL'ESERCIZIO 1990  
luogo a movimenti finanziari

DENOMINAZIONE	Importo
A) Fitto figurativo dei locali adibiti ad uso uffici dell'Ente . . . . .	168.659.000
B) Quota ammortamento mobilio . . . . .	219.108.902
C) Quota adeguamento fondo quiescenza impiegati . . . . .	2.093.439.577
D) Interventi assistenziali al personale . . . . .	23.172.064
E) Rettifica per cancellazione residui attivi . . . . .	873.223.091
Totale parte seconda (2) . . . . .	3.377.602.634
Totale generale (1 + 2) . . . . .	221.782.356.068
Accantonamenti:	
Incremento riserva di garanzia I.V.S. . . . .	82.353.524.303
Incremento fondo assicurazione infortuni . . . . .	1.025.375.460
Incremento fondo assegni familiari . . . . .	403.373.839
Incremento fondo oscillazione valori . . . . .	1.000.000.000
Avanzo economico . . . . .	84.782.273.602
ACCANTONAMENTO AI FONDI	
Incremento riserva garanzia IVS . . . . .	7.032.783.292
Totale a pareggio . . . . .	313.597.412.962

CONTO  
Componenti che non hanno dato luogo a

DENOMINAZIONE	Lire	Totale
<i>INCREMENTI:</i>		
Capitolo 21100 – Acquisto di immobili . . . . .	—	
Cancellazione residui passivi . . . . .	28.678.453.008	
		28.678.453.008



SITUAZIONE PATRIMONIALE

ATTIVITÀ	Consistenza al 1° gennaio 1990	Variazioni in +	Variazioni in -	Consistenza al 31 dicembre 1990
1. - Cassa . . . . .	19.341.499.568	506.128.892.607	477.709.932.161	47.760.460.014
2. - Depositi bancari . . . . .	7.920.000.000	490.000.000	—	8.410.000.000
3. - Immobili . . . . .	347.925.643.127	41.033.341.393	28.678.453.008	360.280.531.512
4. - Titoli . . . . .	175.554.558.369	129.255.373.025	134.117.429.478	170.692.501.916
5. - Mobilio - attrezzature . . . . .	1.288.765.377	355.389.237	—	1.644.154.614
6. - Mutui ipotecari . . . . .	66.981.443.440	14.919.157.370	4.084.523.482	77.816.077.328
7. - Prestiti . . . . .	24.467.361.176	17.446.370.000	14.088.001.496	27.825.729.680
8. - Crediti vari . . . . .	732.255.823	1.112.580.108	1.101.383.648	743.452.283
9. - Valori in deposito . . . . .	9.025.000	—	—	9.025.000
10. - Rivalutazione titoli . . . . .	—	1.857.598.492	—	1.857.598.492
998. - Residui attivi . . . . .	64.247.897.468	511.509.011.006	506.128.892.607	69.628.015.867
<b>Totale . . . . .</b>	<b>708.468.449.348</b>	<b>1.224.107.713.238</b>	<b>1.165.908.615.880</b>	<b>766.667.546.706</b>

AL 31 DICEMBRE 1990

PASSIVITÀ	Consistenza al 1° gennaio 1990	Variazioni in +	Variazioni in -	Consistenza al 31 dicembre 1990
1. - Mutui fondiari . . . . .	797.508.683	—	111.165.952	686.342.731
2. - Fondo assegnatari case a riscatto . . . . .	—	—	—	—
3. - Debiti vari . . . . .	2.359.759.589	5.848.698.167	3.210.839.612	4.997.618.144
4. - Fondi contribuiti contrattuali . . . . .	3.473.914.359	382.853.149	90.140.000	3.766.627.508
5. - Istituzioni e fondi vari . . . . .	906.632.264	89.978.720	—	996.610.984
6. - Fondo previdenza impiegati . . . . .	848.719.402	380.503.078	68.962.892	1.160.259.588
7. - Fondo ammortamento immobili . . . . .	10.599.813.820	—	—	10.599.813.820
8. - Fondo ammortamento mobilio . . . . .	753.009.129	219.108.902	—	972.118.031
9. - Fondo oscillazione valori . . . . .	6.082.524.899	1.000.000.000	—	7.082.524.899
10. - Fondo oscillazione titoli . . . . .	1.682.460.907	—	1.682.460.907	—
11. - Fondo riserva garanzia I.V.S. . . . .	500.970.417.584	89.386.307.595	—	590.356.725.179
12. - Fondo riserva assicurazioni infortuni . . . . .	6.211.156.261	1.025.375.460	—	7.236.531.721
13. - Fondo riserva assegni familiari . . . . .	30.459.960.667	403.373.839	7.032.783.292	23.830.551.214
14. - Fondo riserva generale . . . . .	10.871.226.649	—	—	10.871.226.649
15. - Fondo garanzia indennità anzianità . . . . .	—	—	—	—
16. - Fondo quiescenza impiegati . . . . .	4.202.832.079	2.093.439.577	414.545.064	5.881.726.592
17. - Depositanti valori . . . . .	9.025.000	—	—	9.025.000
999. - Residui passivi . . . . .	128.239.488.056	447.690.288.751	477.709.932.161	98.219.844.646
<b>Totale . . . . .</b>	<b>708.468.449.348</b>	<b>548.519.927.238</b>	<b>490.320.829.880</b>	<b>766.667.546.706</b>

SITUAZIONE AMMINISTRATIVA AL 31 DICEMBRE 1990

DENOMINAZIONE	Lire	Importo
Consistenza di cassa all'inizio dell'esercizio . . . . .		19.341.499.568
<i>Riscossioni:</i>		
in conto competenza . . . . .	458.823.742.995	
in conto residui . . . . .	47.305.149.612	
		+ 506.128.892.607
<i>Pagamenti:</i>		
in conto competenza . . . . .	424.416.977.525	
in conto residui . . . . .	53.292.954.636	
		- 477.709.932.161
Consistenza della cassa alla fine dell'esercizio . . . . .		47.760.460.014



*Segue:* SITUAZIONE AMMINISTRATIVA AL 31 DICEMBRE 1990

DENOMINAZIONE	Lire	Importo
<i>Segue:</i> Consistenza della cassa alla fine dell'esercizio . . .		47.760.460.014
<i>Residui attivi:</i>		
degli esercizi precedenti . . . . .	16.093.024.446	
dell'esercizio . . . . .	53.558.491.102	
		+ 69.651.515.548
<i>Residui passivi:</i>		
degli esercizi precedenti . . . . .	46.012.388.288	
dell'esercizio . . . . .	52.207.456.358	
		- 98.219.844.646
Disavanzo di amministrazione alla fine dell'esercizio . . .		19.192.130.916