

# SENATO DELLA REPUBBLICA

X LEGISLATURA

N. 2547/23

ANNESSO 14

## DISEGNO DI LEGGE

presentato dal **Ministro del Tesoro**  
(CARLI)

di concerto col **Ministro del Bilancio e della Programmazione Economica**  
(CIRINO POMICINO)

*(V. Stampato Camera n. 5012)*

*modificato con le Note di variazioni presentate dal Ministro del tesoro (Carli) di concerto col Ministro del bilancio e della programmazione economica (Cirino Pomicino) (V. Stampati Camera nn. 5012-bis e nn. 5012-ter)*

*Approvato dalla Camera dei deputati nella seduta del 22 novembre 1990*

*Trasmesso dal Presidente della Camera dei deputati alla Presidenza  
il 26 novembre 1990*

**Bilancio di previsione dello Stato per l'anno finanziario 1991  
e bilancio pluriennale per il triennio 1991-1993**

## TABELLA n. 23

**Stato di previsione del Ministero dell'università  
e della ricerca scientifica e tecnologica**

*ANNESSO N. 14*

CONTO CONSUNTIVO

**OSSERVATORIO VESUVIANO DI ERCOLANO**

ESERCIZIO FINANZIARIO 1989



**ANNESSO N. 14**

**allo stato di previsione del Ministero dell'università  
e della ricerca scientifica e tecnologica  
per l'anno finanziario 1991**

---

**CONTO CONSUNTIVO**

**OSSERVATORIO VESUVIANO DI ERCOLANO**

**ESERCIZIO FINANZIARIO 1989**



# **BILANCIO CONSUNTIVO ESERCIZIO 1989**

**PARTE PRIMA – ENTRATE**

**PARTE SECONDA – USCITE**

\* RENDICONTO FINANZIARIO - B) ENTRATE 1989

C A T E G O R I A	C A P I T O L O	D E N O M I N A Z I O N E	P R E V I S T O	
			I N I Z I A L I	V A R I A
				in aumento (7 - 4)
		3	4	5
		AV. AMM. AVANZO D'AMMINISTRAZIONE AL'1/1/1989	1.576.000.000	196.186.319
		F. CASSA FONDO CASSA ALL'1/1/1989: Lire 1.941.745.787	0	0
TITOLO I - ENTRATE DERIVANTI DA TRASFERIMENTI CORRENTI				
CATEGORIA I - Trasferimenti da parte dello stato				
I I		1-Contributo di funzionamento M.P.I.	371.000.000	94.000.000
I I		2-Contributo straordinario	1.100.000.000	0
TOTALE CATEGORIA I			1.471.000.000	94.000.000
CATEGORIA II				
Trasferimenti da parte di Enti pubblici e privati				
I II		1-Contributi di Enti privati	0	0
I II		2-Contributi di Enti pubblici	0	0
TOTALE CATEGORIA II			0	0
TOTALE TITOLO I			1.471.000.000	94.000.000
TITOLO II - ALTRE ENTRATE				
CATEGORIA III				
Redditi e proventi patrimoniali				
II III		1-Interessi su depositi e conti correnti	2.000.000	9.627.669
TOTALE CATEGORIA III			2.000.000	9.627.669
CATEGORIA IV				
Entrate diverse				
II IV		1-Ricavi dalla vendita di pubblicazioni	0	0
II IV		2-Proventi deriv. da prest. di serv., di consul. e altre attiv. c/terzi	0	272.000.000
II IV		3-Recuperi e rimborsi diversi	0	15.097.782
II IV		4-Riscossione I.V.A.	0	51.680.000
II IV		5-Realizzi per cessione di materiali fuori uso	0	0
TOTALE CATEGORIA IV			0	338.767.782

G E S T I O N E   D I   C O M P E T E N Z A						
T O T T		S O M M E   A C C E R T A T E			D I F F E R E N Z E R I S P E T T O A L L E   P R E V I S I O N I	
in meno (4 - 7)	DEFINITIVE (4 + 5 - 6)	RISCOSE	RYRASTE DA RISCUOTERE (10 - 8)	TOTALI ACCERTATI (8 + 9)	in piu' (10 - 7)	in meno (7 - 10)
6	7	8	9	10	11	12
0	1.772.186.319	0	0	0	0	0
0	0	0	0	0	0	0
0	465.000.000	465.000.000	0	465.000.000	0	0
600.000.000	500.000.000	500.000.000	0	500.000.000	0	0
600.000.000	965.000.000	965.000.000	0	965.000.000	0	0
0	P.M.	0	0	0	0	0
0	P.M.	9.000.000	0	9.000.000	9.000.000	0
0	0	9.000.000	0	9.000.000	9.000.000	0
600.000.000	965.000.000	974.000.000	0	974.000.000	9.000.000	0
0	11.627.669	11.627.669	0	11.627.669	0	0
0	11.627.669	11.627.669	0	11.627.669	0	0
0	P.M.	0	0	0	0	0
0	272.000.000	122.000.000	150.000.000	272.000.000	0	0
0	15.087.782	15.087.782	0	15.087.782	0	0
0	51.680.000	23.180.000	28.500.000	51.680.000	0	0
0	P.M.	0	0	0	0	0
0	338.767.782	160.267.782	178.500.000	338.767.782	0	0

RENDICONTO FINANZIARIO - B) ENTRATE 1989

C A T E G O R I A	C A P I T O L O	D E N O M I N A Z I O N E	G E S T I O N E	
			RESIDUI ALLO I N I Z I O D E L L O E S E R C I Z I O	RISCOSSI
		3	13	14
		AV. AMM. AVANZO D'AMMINISTRAZIONE AL 1/1/1989	0	0
		F. CASSA FONDO CASSA ALL'1/1/1989: Lire 1.941.745.787	0	0
		<b>TITOLO I - ENTRATE DERIVANTI DA TRASFERIMENTI CORRENTI</b>		
		<b>CATEGORIA I - Trasferimenti da parte dello stato</b>		
I I		1-Contributo di funzionamento M.P.I.	0	0
I I		2-Contributo straordinario	0	0
		<b>TOTALE CATEGORIA I</b>	0	0
		<b>CATEGORIA II</b>		
		Trasferimenti da parte di Enti pubblici e privati		
I II		1-Contributi di Enti privati	0	0
I II		2-Contributi di Enti pubblici	0	0
		<b>TOTALE CATEGORIA II</b>	0	0
		<b>TOTALE TITOLO I</b>	0	0
		<b>TITOLO II - ALTRE ENTRATE</b>		
		<b>CATEGORIA III</b>		
		Redditi e proventi patrimoniali		
II III		1-Interessi su depositi e conti correnti	0	0
		<b>TOTALE CATEGORIA III</b>	0	0
		<b>CATEGORIA IV</b>		
		Entrate diverse		
II IV		1-Ricavi dalla vendita di pubblicazioni	0	0
II IV		2-Proventi deriv. da prest. di serv., di consul. e altre attiv. c/terzi	352.300.000	104.800.000
II IV		3-Recuperi e rimborsi diversi	0	0
II IV		4-Riscossione I.V.A.	63.414.000	19.912.000
II IV		5-Realizzi per cessione di materiali fuori uso	0	0
		<b>TOTALE CATEGORIA IV</b>	415.714.000	124.712.000



RESIDUI ATTIVI				TOTALE DEI RESIDUI ATTIVI AL TERMINE DELLO ESERCIZIO (9 + 15)	TOTALE DELLE SOMME INCASSATE (8 + 14)	NOTE
RIMASTI DA RISCUOTERE (16 - 14)	TOTALI (14 + 15)	VARIAZIONI				
		In piu' (16 - 13)	In meno (13 - 16)			
15	16	17	18	19	20	21
0	0	0	0	0	0	0
0	0	0	0	0	0	0
0	0	0	0	0	465.000.000	0
0	0	0	0	0	500.000.000	0
0	0	0	0	0	965.000.000	0
0	0	0	0	0	0	0
0	0	0	0	0	9.000.000	0
0	0	0	0	0	9.000.000	0
0	0	0	0	0	974.000.000	0
0	0	0	0	0	11.627.669	0
0	0	0	0	0	11.627.669	0
0	0	0	0	0	0	0
245.420.000	350.220.000	0	2.080.000	395.420.000	226.800.000	0
0	0	0	0	0	15.087.782	0
46.629.800	66.541.800	3.127.800	0	75.129.800	43.092.000	0
0	0	0	0	0	0	0
292.049.800	416.761.800	3.127.800	2.080.000	470.549.800	284.979.782	0

RENDICONTO FINANZIARIO - B) ENTRATE 1989

C A T E G O R I A	D E N O M I N A Z I O N E	P R E V I S I O	
		I N I Z I A L I	V A R I A
			In aumento (7 - 4)
	3	4	5
CATEGORIA V Entrate eventuali			
I V	1-Donazioni e lasciti in danaro o valori assimilabili	0	0
I V	2-Entrate non classificabili in altre voci	0	0
	TOTALE CATEGORIA V	0	0
	TOTALE TITOLO II	2.000.000	348.395.451
TITOLO III Entrate per alienazione beni patrimoniali e riscossione crediti			
CATEGORIA VI			
III VI	1-Alienazione di immobili	0	0
	TOTALE CATEGORIA VI	0	0
CATEGORIA VII Alienazione di immobilizzazioni tecniche e scientifiche			
III VII	1-Permuta autoveicoli	0	10.541.705
	TOTALE CATEGORIA VII	0	10.541.705
CATEGORIA VIII Realizzo di valori mobiliari e riscossioni di crediti			
III VIII	1-Ritiro depositi e cauzioni	0	0
	TOTALE CATEGORIA VIII	0	0
	TOTALE TITOLO III	0	10.541.705
TITOLO IV Accensione di prestiti			
CATEGORIA IX			
IV IX	1-Assunzione di mutui e di altri debiti finanziari	0	0
	TOTALE CATEGORIA IX	0	0
	TOTALE TITOLO IV	0	0

G E S T I O N E   D I   C O M P E T E N Z A						
L O R T	S O M M E   A C C E R T A T E				D I F F E R E N Z E	
	DEFINITIVE	RISCOSSE	RITRASSE DA RISCUOTERE	TOTALI ACCERTATI	R I S P E T T O	
	(4 + 5 - 6)		(10 - 8)	(8 + 9)	in piu' (10 - 7)	in meno (7 - 10)
6	7	8	9	10	11	12
0	P.M.	0	0	0	0	0
0	P.M.	0	0	0	0	0
0	0	0	0	0	0	0
0	350.395.451	171.895.451	178.500.000	350.395.451	0	0
0	P.M.	0	0	0	0	0
0	0	0	0	0	0	0
0	10.541.705	10.541.705	0	10.541.705	0	0
0	10.541.705	10.541.705	0	10.541.705	0	0
0	P.M.	0	0	0	0	0
0	0	0	0	0	0	0
0	10.541.705	10.541.705	0	10.541.705	0	0
0	P.M.	0	0	0	0	0
0	0	0	0	0	0	0
0	0	0	0	0	0	0

RENDICONTO FINANZIARIO - B) ENTRATE 1989

TITOLO	CATEGORIA	DENOMINAZIONE	GESTIONE DEI	
			RESIDUI ALLO INIZIO DELLO ESERCIZIO	RISCOSSI
		3	13	14
<b>CATEGORIA V</b> Entrate eventuali				
I V		1-Donazioni e lasciti in danaro o valori assimilabili	0	0
I V		2-Entrate non classificabili in altre voci	0	0
TOTALE CATEGORIA V			0	0
TOTALE TITOLO II			415.714.000	124.712.000
<b>TITOLO III</b> Entrate per alienazione beni patrimoniali e riscossione crediti				
<b>CATEGORIA VI</b>				
III VI		1-Alienazione di immobili	0	0
TOTALE CATEGORIA VI			0	0
<b>CATEGORIA VII</b> Alienazione di immobilizzazioni tecniche e scientifiche				
III VII		1-Permuta autoveicoli	0	0
TOTALE CATEGORIA VII			0	0
<b>CATEGORIA VIII</b> Realizzo di valori mobiliari e riscossioni di crediti				
III VIII		1-Ritiro depositi e cauzioni	0	0
TOTALE CATEGORIA VIII			0	0
TOTALE TITOLO III			0	0
<b>TITOLO IV</b> Accensione di prestiti				
<b>CATEGORIA IX</b>				
IV IX		1-Assunzione di mutui e di altri debiti finanziari	0	0
TOTALE CATEGORIA IX			0	0
TOTALE TITOLO IV			0	0

ESIDUI ATTIVI				TOTALE DEI RESIDUI ATTIVI AL TERMINE DELLO ESERCIZIO (9 + 15)	TOTALE DELLE SOMME INCASSATE (8 + 14)	NOTE
RIMASTI DA RISCUOTERE (16 - 14)	TOTALI (14 + 15)	VARIAZIONI				
		in piu' (16 - 13)	in meno (13 - 16)			
0	0	0	0	0	0	0
0	0	0	0	0	0	0
0	0	0	0	0	0	0
292.049.800	416.761.800	3.127.800	2.080.000	470.549.800	296.607.451	0
0	0	0	0	0	0	0
0	0	0	0	0	0	0
0	0	0	0	0	10.541.705	0
0	0	0	0	0	10.541.705	0
0	0	0	0	0	0	0
0	0	0	0	0	0	0
0	0	0	0	0	0	0
0	0	0	0	0	10.541.705	0
0	0	0	0	0	0	0
0	0	0	0	0	0	0
0	0	0	0	0	0	0

RENDICONTO FINANZIARIO - B) ENTRATE 1989

C A T E G O R I A	C A T E G O R I A	D E N O M I N A Z I O N E	P R E V I S I O	
			I N I Z I A L I	V A R I A
				In aumento (7 - 4)
		3	4	5
<b>TITOLO V - Entrate derivanti da trasferimenti in conto capitale</b>				
<b>CATEGORIA X - Trasferimenti non capitalizzabili da parte dello Stato e di altri Enti pubblici, privati e vari</b>				
V X	1-	Trasferimenti da parte del Min.P.I. per la ricerca (60%)	150.000.000!	0!
V X	2-	Trasferimenti da parte del Min.P.C. per la ricerca	0!	3.350.000.000!
V X	3-	Trasferimenti da parte del C.N.R. per la ricerca	540.000.000!	70.000.000!
V X	4-	Trasferimenti da parte di Enti privati per la ricerca	0!	0!
V X	5-	Trasferimenti da parte di Enti vari per la ricerca	0!	0!
V X	6-	Trasferimenti da parte di Enti locali per la ricerca	0!	0!
TOTALE CATEGORIA X			690.000.000!	3.420.000.000!
TOTALE TITOLO V			690.000.000!	3.420.000.000!
<b>TITOLO VI - Partite di giro</b>				
<b>CATEGORIA XI - Entrate aventi natura di partite di giro</b>				
VI XI	1-	Ritenute erariali	50.000.000!	100.000.000!
VI XI	2-	Ritenute Previdenziali ed Assistenziali	500.000!	500.000!
VI XI	3-	Rimborso di somme pagate per conto terzi	0!	0!
VI XI	4-	Partite in conto sospeso	3.000.000!	117.000.000!
VI XI	5-	Depositi cauzionali	0!	0!
VI XI	6-	Contabilita' speciali : Edilizia	0!	0!
VI XI	7-	Contabilita' speciali : Tesoreria Unica	0!	2.000.000.000!
TOTALE CATEGORIA XI			53.500.000!	2.217.500.000!
TOTALE TITOLO VI			53.500.000!	2.217.500.000!
<b>RIEPILOGO DEI TITOLI</b>				
Titolo I - Entrate derivanti da trasferimenti correnti.....			1.471.000.000!	94.000.000!
Titolo II - Altre Entrate.....			2.000.000!	348.395.451!
Titolo III - Entrate per alienazione di beni patria. e riscossione di crediti			0!	10.541.705!
Titolo IV - Accensione prestiti.....			0!	0!
Titolo V - Entrate derivanti da trasferimenti in conto capitale.....			690.000.000!	3.420.000.000!
Titolo VI - Partite di giro.....			53.500.000!	2.217.500.000!
TOTALE DELLE ENTRATE			2.216.500.000!	6.090.437.156!
AVANZO DI AMMINISTRAZIONE			1.576.000.000!	196.186.319!
TOTALE GENERALE			3.792.500.000!	6.286.623.475!

GESTIONE DI COMPETENZA						
NT		SOMME ACCERTATE			DIFFERENZE RISPETTO ALLE PREVISIONI	
ZIONTI	DEFINITIVE	RISCOSE	RIPASTE DA RISCUOTERE	TOTALI ACCERTATI	in piu'	in meno
in meno (4 - 7)	(4 + 5 - 6)		(10 - 8)	(8 + 9)	(10 - 7)	(7 - 10)
6	7	8	9	10	11	12
0	150.000.000	150.000.000	0	150.000.000	0	0
0	3.350.000.000	3.350.000.000	0	3.350.000.000	0	0
0	610.000.000	610.000.000	0	610.000.000	0	0
0	P.M.	0	0	0	0	0
0	P.M.	0	0	0	0	0
0	P.M.	0	0	0	0	0
0	4.110.000.000	4.110.000.000	0	4.110.000.000	0	0
0	4.110.000.000	4.110.000.000	0	4.110.000.000	0	0
0	150.000.000	115.632.611	0	115.632.611	0	34.367.389
0	1.000.000	673.191	0	673.191	0	326.809
0	P.M.	0	0	0	0	0
0	120.000.000	75.470.000	12.140.000	87.610.000	0	32.390.000
0	P.M.	0	0	0	0	0
0	P.M.	0	0	0	0	0
0	2.000.000.000	2.000.000.000	0	2.000.000.000	0	0
0	2.271.000.000	2.191.775.802	12.140.000	2.203.915.802	0	67.084.198
0	2.271.000.000	2.191.775.802	12.140.000	2.203.915.802	0	67.084.198
600.000.000	965.000.000	974.000.000	0	974.000.000	9.000.000	0
0	350.375.451	171.895.451	178.500.000	350.375.451	0	0
0	10.541.705	10.541.705	0	10.541.705	0	0
0	0	0	0	0	0	0
0	4.110.000.000	4.110.000.000	0	4.110.000.000	0	0
0	2.271.000.000	2.191.775.802	12.140.000	2.203.915.802	0	67.084.198
600.000.000	7.766.937.156	7.458.212.958	190.640.000	7.648.852.958	9.000.000	67.084.198
0	1.772.186.319	0	0	0	0	0
600.000.000	9.479.123.475	7.458.212.958	190.640.000	7.648.852.958	9.000.000	67.084.198


RENDICONTO FINANZIARIO

- B) ENTRATE 1989

C A T E G O R I A	C A P I T O L I	D E N O M I N A Z I O N E	G E S T I O N E D E I	
			RESIDUI ALLO INIZIO DELLO ESERCIZIO	RISCOSSI
			3	13
TITOLO V - Entrate derivanti da trasferimenti in conto capitale				
CATEGORIA X - Trasferimenti non capitalizzabili da parte dello Stato e di altri Enti pubblici, privati e vari				
V X	1-	Trasferimenti da parte del Min.P.I. per la ricerca (60%)	0	0
V X	2-	Trasferimenti da parte del Min.P.C. per la ricerca	0	0
V X	3-	Trasferimenti da parte del C.N.R. per la ricerca	263.000.000	263.000.000
V X	4-	Trasferimenti da parte di Enti privati per la ricerca	0	0
V X	5-	Trasferimenti da parte di Enti vari per la ricerca	0	0
V X	6-	Trasferimenti da parte di Enti locali per la ricerca	0	0
TOTALE CATEGORIA X			263.000.000	263.000.000
TOTALE TITOLO V			263.000.000	263.000.000
TITOLO VI - Partite di giro				
CATEGORIA XI - Entrate aventi natura di partite di giro				
VI XI	1-	Ritenute erariali	0	0
VI XI	2-	Ritenute Previdenziali ed Assistenziali	0	0
VI XI	3-	Rimborso di somme pagate per conto terzi	0	0
VI XI	4-	Partite in conto sospeso	0	0
VI XI	5-	Depositi cauzionali	0	0
VI XI	6-	Contabilita' speciali : Edilizia	0	0
VI XI	7-	Contabilita' speciali : Tesoreria Unica	0	0
TOTALE CATEGORIA XI			0	0
TOTALE TITOLO VI			0	0
RIEPILOGO DEI TITOLI				
Titolo I - Entrate derivanti da trasferimenti correnti.....			0	0
Titolo II - Altre Entrate.....			415.714.000	124.712.000
Titolo III - Entrate per alienazione di beni patria. e riscossione di crediti			0	0
Titolo IV - Accensione prestiti.....			0	0
Titolo V - Entrate derivanti da trasferimenti in conto capitale.....			263.000.000	263.000.000
Titolo VI - Partite di giro.....			0	0
TOTALE DELLE ENTRATE			678.714.000	387.712.000
AVANZO DI AMMINISTRAZIONE			0	0
TOTALE GENERALE			678.714.000	387.712.000



RESIDUI ATTIVI				TOTALE DEI RESIDUI ATTIVI AL TERMINE DELLO ESERCIZIO (9 + 15)	TOTALE DELLE SOMME INCASSATE (8 + 14)	N O T E
RIMASTI DA RISCUOTERE (16 - 14)	TOTALI (14 + 15)	VARIAZIONI				
		in piu' (16 - 13)	in meno (13 - 16)			
15	16	17	18	19	20	21
0	0	0	0	0	150.000.000	0
0	0	0	0	0	3.350.000.000	0
0	263.000.000	0	0	0	873.000.000	0
0	0	0	0	0	0	0
0	0	0	0	0	0	0
0	0	0	0	0	0	0
0	263.000.000	0	0	0	4.373.000.000	0
0	263.000.000	0	0	0	4.373.000.000	0
0	0	0	0	0	115.632.611	0
0	0	0	0	0	673.191	0
0	0	0	0	0	0	0
0	0	0	0	12.140.000	75.470.000	0
0	0	0	0	0	0	0
0	0	0	0	0	2.000.000.000	0
0	0	0	0	12.140.000	2.191.775.802	0
0	0	0	0	12.140.000	2.191.775.802	0
0	0	0	0	0	974.000.000	0
292.049.800	416.761.800	3.127.800	2.080.000	470.549.800	296.607.451	0
0	0	0	0	0	10.541.705	0
0	0	0	0	0	0	0
0	263.000.000	0	0	0	4.373.000.000	0
0	0	0	0	12.140.000	2.191.775.802	0
292.049.800	679.761.800	3.127.800	2.080.000	482.689.800	7.845.924.958	0
0	0	0	0	0	0	0
292.049.800	679.761.800	3.127.800	2.080.000	482.689.800	7.845.924.958	0



- 5 LUG. 1990

Copia Conforme all'Originale  
 IL DIRETTORE  
*(Prof. Giuseppe Luongo)*

RENDICONTO FINANZIARIO - B) SPESE 1989

TITOL O	C A T E G O R I A	C A P I T O L O	D E N O M I N A Z I O N E	P R E V I S T O	
				I N I Z I A L I	V A R I A
					In aumento (7 - 4)
			3	4	5
<b>TITOLO I - SPESE CORRENTI</b>					
<b>CATEGORIA I - Spese per gli organi dell'Ente</b>					
I	I		1-Compensi,indennita',riemborsi componenti Organo Collegiale Assin.ne	6.500.000!	0!
I	I		2-Compensi,indennita',riemborsi ai componenti il Collegio dei Revisori	9.000.000!	0!
<b>TOTALE CATEGORIA I</b>				<b>15.500.000!</b>	<b>0!</b>
<b>CATEGORIA II</b>					
<b>Spese per acquisto di beni di consumo e servizi</b>					
I	II		1-Acquisto libri,riviste e giornali	1.500.000!	0!
I	II		2-Acquisto materiale di consumo e noleggio di materiale tecnico	52.000.000!	15.000.000!
I	II		3-Spese di rappresentanza	0!	0!
I	II		4-Spese per accertamenti sanitari	0!	0!
I	II		5-Acquisto vestiario e divise	0!	0!
I	II		6-Trasporti e facchinaggio	2.000.000!	4.723.327!
I	II		7-Premi di assicurazione	0!	0!
I	II		8-Pubblicazioni e stampe	10.000.000!	11.000.000!
I	II		9-Manutenzione, noleggio ed esercizio mezzi di trasporto	120.000.000!	4.423.792!
I	II		10-Consumo energia elettrica ed acqua	32.000.000!	0!
I	II		11-Fitto locali e spese condominiali	14.000.000!	2.000.000!
I	II		12-Manutenzione ordinaria dei locali	20.000.000!	0!
I	II		13-Spese per il riscaldamento	25.000.000!	14.000.000!
I	II		14-Indennita' di missione	2.000.000!	876.102!
I	II		15-Manutenzione,riparazione mobili,attrezzature,macchinari,impianti	600.000.000!	1.572.506!
I	II		16-Spese postali, telegrafiche e telex	12.000.000!	0!
I	II		17-Rilegature libri e riviste	2.000.000!	0!
I	II		18-Spese telefoniche	90.000.000!	10.000.000!
I	II		19-Spese pulizia locali	60.000.000!	0!
I	II		20-Vigilanza impianti e locali	2.000.000!	0!
I	II		21-Spese noleggio di fotocopiatrice ed altre attrezzature	28.000.000!	0!
I	II		22-Onorari e compensi per speciali incarichi	0!	12.000.000!
I	II		23-Contratti con tecnici per uso attrezzature scientifiche	470.000.000!	0!
I	II		24-Spese varie	2.000.000!	0!
<b>TOTALE CATEGORIA II</b>				<b>1.544.500.000!</b>	<b>75.615.727!</b>
<b>CATEGORIA III</b>					
<b>Spese per la ricerca</b>					
I	III		1-Spese per studi, indagini e rilevazioni finanziate dallo Stato	240.000.000!	156.629.903!
I	III		2-Spese per studi, indagini e rilevazioni finanziate da c/terzi	315.000.000!	294.349.670!
<b>TOTALE CATEGORIA III</b>				<b>555.000.000!</b>	<b>450.979.573!</b>

GESTIONE DI COMPETENZA						
LUN	SOMME IMPEGNATE				DIFFERENZE RISPETTO ALLE PREVISIONI	
	DEFINITIVE (4 + 5 - 6)	PAGATE	RIMASTE DA PAGARE (10 - 8)	TOTALE IMPEGNI (8 + 9)	in piu' (10 - 7)	in meno (7 - 10)
in meno (4 - 7)	6	7	8	9	10	11
12						
0!	6.500.000!	1.539.230!	4.004.420!	5.543.650!	0!	956.350!
0!	9.000.000!	2.524.650!	3.264.425!	5.809.075!	0!	3.190.925!
0!	15.500.000!	4.063.880!	7.268.845!	11.352.725!	0!	4.147.275!
0!	1.500.000!	1.040.900!	181.200!	1.322.100!	0!	277.900!
20.000.000!	47.000.000!	31.652.023!	4.523.346!	36.175.369!	0!	10.824.631!
0!	P.M.	0!	0!	0!	0!	0!
0!	P.M.	0!	0!	0!	0!	0!
0!	P.M.	0!	0!	0!	0!	0!
0!	6.723.327!	2.915.986!	51.100!	2.966.986!	0!	3.756.341!
0!	F.M.	0!	0!	0!	0!	0!
5.000.000!	16.000.000!	2.794.598!	11.792.461!	14.587.059!	0!	1.412.941!
0!	124.423.792!	107.915.141!	15.668.076!	123.583.217!	0!	840.575!
0!	32.000.000!	31.979.511!	0!	31.979.511!	0!	21.489!
0!	16.000.000!	12.177.190!	2.941.974!	15.119.164!	0!	689.836!
10.000.000!	10.000.000!	7.240.725!	14.700!	7.255.625!	0!	2.744.375!
2.000.000!	37.000.000!	25.895.326!	7.825.991!	33.721.317!	0!	3.276.683!
1.000.000!	1.896.102!	966.830!	0!	966.830!	0!	929.272!
245.100.000!	356.472.506!	319.954.407!	29.359.679!	349.344.266!	0!	7.128.220!
0!	12.000.000!	6.958.853!	1.371.790!	10.330.643!	0!	1.669.357!
2.000.000!	P.M.	0!	0!	0!	0!	0!
2.000.000!	98.000.000!	93.076.848!	4.831.000!	97.957.848!	0!	42.152!
0!	60.000.000!	43.130.207!	13.782.624!	56.912.831!	0!	3.087.169!
1.000.000!	1.000.000!	608.690!	341.900!	950.590!	0!	49.410!
0!	29.000.000!	19.902.173!	5.795.446!	25.700.619!	0!	2.299.381!
0!	12.000.000!	11.900.000!	0!	11.900.000!	0!	100.000!
50.000.000!	420.000.000!	380.212.200!	9.163.000!	389.375.200!	0!	30.624.800!
1.000.000!	1.000.000!	277.137!	0!	277.137!	0!	722.863!
339.100.000!	1.281.015.727!	1.102.597.945!	107.727.487!	1.210.325.332!	0!	70.690.395!
89.000.000!	308.629.903!	240.371.185!	59.029.344!	299.399.529!	0!	9.229.374!
252.531.142!	356.818.722!	79.571.089!	38.531.085!	118.102.174!	0!	238.716.554!
340.531.142!	665.447.631!	319.942.274!	97.559.429!	417.501.703!	0!	247.945.928!

RENDICONTO FINANZIARIO - 8) SPESE 1989

C A T E G O R I A	D E N O M I N A Z I O N E	E S E R C I Z I O N E	
		RESIDUI ALL I N I Z I O D E L L O E S E R C I Z I O	PAGATI
		13	14
TITOLO I - SPESE CORRENTI CATEGORIA I - Spese per gli organi dell'Ente			
I I	1-Compensi,indennita',riaborsi componenti Organo Collegiale Ammin.ne	2.896.270	2.896.270
I I	2-Compensi,indennita',riaborsi ai componenti il Collegio dei Revisori	300.000	300.000
TOTALE CATEGORIA I		3.196.270	3.196.270
CATEGORIA II Spese per acquisto di beni di consumo e servizi			
I II	1-Acquisto libri,riviste e giornali	11.200	11.200
I II	2-Acquisto materiale di consumo e noleggio di materiale tecnico	778.233	778.233
I II	3-Spese di rappresentanza	0	0
I II	4-Spese per accertamenti sanitari	0	0
I II	5-Acquisto vestiario e divise	0	0
I II	6-Trasporti e facchinaggio	0	0
I II	7-Premi di assicurazione	0	0
I II	8-Pubblicazioni e stampe	0	0
I II	9-Manutenzione, noleggio ed esercizio mezzi di trasporto	16.974.322	16.974.322
I II	10-Consumo energia elettrica ed acqua	0	0
I II	11-Fitto locali e spese condominiali	0	0
I II	12-Manutenzione ordinaria dei locali	0	0
I II	13-Spese per il riscaldamento	103.000	103.000
I II	14-Indennita' di missione	0	0
I II	15-Manutenzione,riparazione mobili,attrezzature,macchinari,impianti	534.510	534.510
I II	16-Spese postali, telegrafiche e telex	50.100	50.100
I II	17-Rilegature libri e riviste	0	0
I II	18-Spese telefoniche	9.134.000	9.134.000
I II	19-Spese pulizia locali	8.568.000	8.568.000
I II	20-Vigilanza impianti e locali	266.880	266.880
I II	21-Spese noleggio di fotocopiatrice ed altre attrezzature	0	0
I II	22-Onorari e compensi per speciali incarichi	0	0
I II	23-Contratti con tecnici per uso attrezzature scientifiche	0	0
I II	24-Spese varie	0	0
TOTALE CATEGORIA II		36.420.245	36.420.245
CATEGORIA III Spese per la ricerca			
I III	1-Spese per studi, indagini e rilevazioni finanziate dallo Stato	0	0
I III	2-Spese per studi, indagini e rilevazioni finanziate da c/terzi	120.126.080	20.288.480
TOTALE CATEGORIA III		120.126.080	20.288.480

RESIDUI PASSIVI				TOTALE DEI RESIDUI PASSIVI AL TERMINE DELLO ESERCIZIO (9 + 15)	TOTALE DELLE SOMME PAGATE (8 + 14)	NOTE
RIMASTI DA PASSARE (16 - 14)	TOTALI (14 + 15)	VARIAZIONI				
		in piu' (16 - 13)	in meno (13 - 16)	19	20	21
15	16	17	18			
0	2.296.270	0	0	4.004.420	4.435.500	0
0	300.000	0	0	3.264.425	2.824.650	0
0	3.196.270	0	0	7.268.845	7.260.150	0
0	11.200	0	0	181.200	1.052.100	0
0	778.233	0	0	4.523.346	32.430.256	0
0	0	0	0	0	0	0
0	0	0	0	0	0	0
0	0	0	0	0	0	0
0	0	0	0	51.100	2.915.886	0
0	0	0	0	0	0	0
0	0	0	0	11.792.461	2.794.598	0
0	16.974.322	0	0	15.668.076	124.889.463	0
0	0	0	0	0	31.978.511	0
0	0	0	0	2.941.974	12.177.190	0
0	0	0	0	14.700	7.240.925	0
0	103.000	0	0	7.825.991	25.998.326	0
0	0	0	0	0	968.830	0
0	534.510	0	0	29.389.879	320.488.917	0
0	55.100	0	0	1.371.790	9.008.953	0
0	0	0	0	0	0	0
0	9.134.000	0	0	4.881.000	102.210.848	0
0	8.548.000	0	0	13.782.624	51.698.207	0
0	285.880	0	0	341.900	875.570	0
0	0	0	0	5.798.446	19.902.173	0
0	0	0	0	0	11.902.000	0
0	0	0	0	9.163.000	380.212.200	0
0	0	0	0	0	277.137	0
0	36.420.245	0	0	107.727.487	1.139.018.090	0
0	0	0	0	59.028.344	240.371.185	0
99.531.600	119.820.080	0	306.000	138.062.885	99.859.569	0
99.531.600	119.820.080	0	306.000	197.091.029	340.230.754	0

RENDICONTO FINANZIARIO - BI SPESE 1989

TITOLO	CATEGORIA	DENOMINAZIONE	PREVISIO	
			INIZIALI	VARIA
				in aumento (7 - 4)
		3	4	5
CATEGORIA IV Oneri finanziari				
I IV	1-	Spese per commissioni bancarie	1.000.000	2.000.000
I IV	2-	Interessi passivi	0	0
TOTALE CATEGORIA IV			1.000.000	2.000.000
CATEGORIA V Oneri Tributari, Previdenziali ed Assistenziali				
I V	1-	Imposte Tasse e Tributi	5.000.000	0
I V	2-	Contributi Previdenziali ed Assistenziali	4.000.000	0
I V	3-	versamenti I.V.A.	64.000.000	51.904.608
TOTALE CATEGORIA V			73.000.000	51.904.608
CATEGORIA VI Spese diverse				
I VI	1-	Restituzione di rimborsi diversi	0	0
I VI	2-	Oneri vari straordinari	0	0
I VI	3-	Spese realizzo entrate	0	0
I VI	4-	Fondo di riserva	30.000.000	0
I VI	5-	Quote al personale per prestazioni in c/terzi	0	62.305.373
I VI	6-	Spese per scuole, borse di studio, seminari e convegni	50.000.000	25.000.000
I VI	7-	Contributi e quote associative	0	23.000.000
TOTALE CATEGORIA VI			80.000.000	110.305.373
TOTALE TITOLO I			2.269.000.000	690.905.481
TITOLO II - Spese in conto capitale				
CATEGORIA VII - Acquisizione beni ad uso durevole ed opere inasabili				
II VII	1-	Acquisto beni inasabili	0	0
II VII	2-	Ricostruzione e trasformazione inasabili	0	0
II VII	3-	Spese per nuove costruzioni in corso	0	0
II VII	4-	Manutenzione straordinaria inasabili	0	0
TOTALE CATEGORIA VII			0	0

GESTIONE DI COMPETENZA						
M1		SOMME IMPEGNATE			DIFFERENZE RISPETTO ALLE PREVISIONI	
CICLI		PAGATE	RESIDUE DA PAGARE	TOTALE IMPEGNI	IN PIU'	IN MENO
IN MENO (4 - 7)	DEFINITIVE (4 + 5 - 6)		(10 - 8)	(8 + 9)	(10 - 7)	(7 - 10)
6	7	8	9	10	11	12
1.000.000	2.000.000	0	0	0	0	2.000.000
0	P.M.	0	0	0	0	0
1.000.000	2.000.000	0	0	0	0	2.000.000
0	5.000.000	699.700	13.770	713.470	0	4.286.530
2.000.000	2.000.000	17.723	583.955	601.678	0	1.398.322
0	115.904.608	0	0	0	0	115.904.608
2.000.000	122.904.608	717.423	597.725	1.315.148	0	121.589.460
0	P.M.	0	0	0	0	0
0	P.M.	0	0	0	0	0
0	P.M.	0	0	0	0	0
30.000.000	P.M.	0	0	0	0	0
0	62.306.373	57.539.335	4.592.820	62.132.155	0	174.218
0	75.000.000	44.934.934	10.062.600	54.997.534	0	20.002.466
0	23.000.000	15.000.000	0	15.000.000	0	8.000.000
30.000.000	160.306.373	117.474.269	14.655.420	132.129.689	0	28.176.684
712.631.142	2.247.174.339	1.544.795.691	227.828.906	1.772.624.597	0	474.549.742
0	P.M.	0	0	0	0	0
0	P.M.	0	0	0	0	0
0	P.M.	0	0	0	0	0
0	P.M.	0	0	0	0	0

RENDICONTO FINANZIARIO - B) SPESE 1989

TITOLO	CATEGORIA	DENOMINAZIONE	GESTIONE DEI	
			RESIDUI ALL'INIZIO DELL'ESERCIZIO	PAGATI
		3	13	14
<b>CATEGORIA IV</b> Oneri finanziari				
I IV	1	Spese per commissioni bancarie	0	0
I IV	2	Interessi passivi	0	0
TOTALE CATEGORIA IV			0	0
<b>CATEGORIA V</b> Oneri Tributari, Previdenziali ed Assistenziali				
I V	1	Imposte Tasse e Tributi	0	0
I V	2	Contributi Previdenziali ed Assistenziali	207.762	207.762
I V	3	versamenti I.V.A.	0	0
TOTALE CATEGORIA V			207.762	207.762
<b>CATEGORIA VI</b> Spese diverse				
I VI	1	Restituzione di rimborsi diversi	0	0
I VI	2	Oneri vari straordinari	0	0
I VI	3	Spese realizzo entrate	0	0
I VI	4	Fondo di riserva	0	0
I VI	5	Quote al personale per prestazioni in c/terzi	0	0
I VI	6	Spese per scuole, borse di studio, seminari e convegni	1.193.100	1.193.100
I VI	7	Contributi e quote associative	0	0
TOTALE CATEGORIA VI			1.193.100	1.193.100
TOTALE TITOLO I			161.143.457	61.305.257
<b>TITOLO II - Spese in conto capitale</b> <b>CATEGORIA VII - Acquisizione beni ad uso durevole ed opere immobiliari</b>				
II VII	1	Acquisto beni immobili	0	0
II VII	2	Ricostruzione e trasformazione immobili	0	0
II VII	3	Spese per nuove costruzioni in corso	0	0
II VII	4	Manutenzione straordinaria immobili	0	0
TOTALE CATEGORIA VII			0	0



RESIDUI PASSIVI				TOTALE DEI RESIDUI PASSIVI AL TERMINE DELLO ESERCIZIO (9 + 15)	TOTALE DELLE SOMME PAGATE (8 + 14)	NOTE
RIMASTI DA PAGARE (16 - 14) 15	TOTALI (14 + 15) 16	VARIAZIONI				
		in piu' (16 - 13) 17	in meno (13 - 16) 18			
99.531.600	119.200.080	0	306.000	197.091.029	340.230.754	0
0	0	0	0	0	0	0
0	0	0	0	0	0	0
0	0	0	0	0	0	0
0	207.762	0	0	13.770	699.700	0
0	0	0	0	553.955	225.485	0
0	0	0	0	0	0	0
0	207.762	0	0	597.725	925.185	0
0	0	0	0	0	0	0
0	0	0	0	0	0	0
0	0	0	0	0	0	0
0	0	0	0	0	0	0
0	0	0	0	0	0	0
0	1.193.100	0	0	4.592.520	57.539.335	0
0	0	0	0	10.042.600	46.123.034	0
0	0	0	0	0	15.000.000	0
0	1.193.100	0	0	14.655.420	118.667.369	0
99.531.600	160.837.457	0	306.000	327.360.506	1.606.101.548	0
0	0	0	0	0	0	0
0	0	0	0	0	0	0
0	0	0	0	0	0	0
0	0	0	0	0	0	0

RENDICONTO FINANZIARIO - B) SPESE 1989

TITOLO	CATEGORIA	CAPITOLI	DENOMINAZIONE	PREVISTO	
				INIZIALI	VARIA
					In aumento (7 - 4)
				4	5
<b>CATEGORIA VIII</b>					
Acquisizione di immobilizzazioni tecniche					
II VIII	1		1-Acquisto di impianti, attrezzature e macchinari	3.000.000	0
II VIII	2		2-Ripristino,trasfor.,manut. straord. di imp.,attrezz.,macchinari	0	0
II VIII	3		3-Acquisto di attrezzature didattiche	0	0
II VIII	4		4-Acquisto di automezzi	30.000.000	59.641.705
II VIII	5		5-Acquisto di mobili e macchine da ufficio	10.000.000	0
II VIII	6		6-Biblioteca: acquisto libri, riviste, altro materiale librario	40.000.000	5.000.000
II VIII	7		7-Potenziamento della Sorveglianza delle Aree Vulcaniche Attive	150.000.000	176.260.162
TOTALE CATEGORIA VIII				233.000.000	240.901.667
<b>CATEGORIA IX</b>					
Acquisto valori mobiliari, concessione crediti, anticipazioni					
II IX	1		1-Acquisto valori mobiliari, concessione crediti ed anticipazioni	0	0
TOTALE CATEGORIA IX				0	0
<b>CATEGORIA X</b>					
Spese per la ricerca					
II X	1		1-Acquisizione beni, strumenti, servizi ricerca finanziata dal M.P.I. (I.C.T.)	310.000.000	2.850.965
II X	2		2-Acquisizione beni, strumenti, servizi finanziati dal Min. Prot. Civile	40.000.000	1.897.324.740
II X	3		3-Acquisizione beni, strumenti, servizi finanziati dal C.N.R.	987.000.000	70.000.000
II X	4		4-Acquisizione beni, strumenti, servizi finanziati da Enti privati	0	0
II X	5		5-Acquisizione beni, strumenti, servizi finanziati da Enti vari	0	0
II X	6		6-Acquisizione beni, strumenti, servizi finanziati da Enti locali	0	0
II X	7		7-Studi, ricerche finanziate dallo Stato, finanziamenti non capitalizzab.	0	0
II X	8		8-Spese ordinanza n.1488/FPC	0	1.500.000.000
TOTALE CATEGORIA X				1.237.000.000	3.470.155.705

SESTIONE DI COMPETENZA						
SOMME IMPEGNATE					DIFFERENZE RISPETTO ALLE PREVISIONI	
IMPI	DEFINITIVE	PAGATE	RIMASTE DA PAGARE	TOTALE IMPEGNI	in piu	in meno
(4 - 7)	(4 + 5 - 6)		(10 - 8)	(8 + 9)	(10 - 7)	(7 - 10)
6	7	8	9	10	11	12
0	3.000.000	2.676.905	0	2.676.905	0	323.095
0	P.M.	0	0	0	0	0
0	P.M.	0	0	0	0	0
0	89.641.705	44.434.017	0	44.434.017	0	45.207.688
5.000.000	5.000.000	2.299.540	1.067.430	3.358.990	0	1.641.010
10.000.000	35.000.000	28.175.849	3.819.011	31.994.860	0	3.005.140
185.000.000	141.260.182	57.840.312	0	57.840.312	0	83.419.870
200.000.000	273.901.887	135.416.643	4.886.441	140.303.084	0	133.598.803
0	P.M.	0	0	0	0	0
0	0	0	0	0	0	0
0	312.860.965	136.756.780	37.871.408	174.628.188	0	138.232.777
0	1.937.324.740	125.931.476	610.960.659	736.892.135	0	1.200.432.605
20.136.456	936.861.544	357.794.322	191.799.289	559.593.611	0	377.267.933
0	P.M.	0	0	0	0	0
0	P.M.	0	0	0	0	0
0	P.M.	0	0	0	0	0
0	P.M.	0	0	0	0	0
0	1.500.000.000	363.680	0	363.660	0	1.499.636.320
20.136.456	4.697.047.249	630.846.258	840.631.356	1.471.477.614	0	3.215.569.635

RENDICONTO FINANZIARIO - B) SPESE 1989

TITOLO	CATEGORIA	C.A.P.I.TOLIC.	DENOMINAZIONE	GESTIONE DEI	
				RESTUI ALLG. INIZIO DELLO ESERCIZIO	PAGATI
			3	13	14
			<b>CATEGORIA VIII</b>		
			Acquisizione di immobilizzazioni tecniche		
II VIII	1		Acquisito di impianti, attrezzature e macchinari	0	0
II VIII	2		Ripristino, trasfor., manut. straordinario di imp., attrezz., macchinari	0	0
II VIII	3		Acquisito di attrezzature didattiche	0	0
II VIII	4		Acquisito di autoveicoli	0	0
II VIII	5		Acquisito di mobili e macchine da ufficio	648.984	648.984
II VIII	6		Biblioteca: acquisto libri, riviste, altro materiale librario	1.693.371	1.693.371
II VIII	7		Potenziamento della Sorveglianza delle Aree Vulcaniche Attive	352.500.500	313.272.100
			TOTALE CATEGORIA VIII	355.032.855	315.610.455
			<b>CATEGORIA IX</b>		
			Acquisto valori mobiliari, concessione crediti, anticipazioni		
II IX	1		Acquisto valori mobiliari, concessione crediti ed anticipazioni	0	0
			TOTALE CATEGORIA IX	0	0
			<b>CATEGORIA X</b>		
			Spese per la ricerca		
II X	1		Acquisizione beni, strumenti, servizi ricerca finanziata dal M.P.I. (60%)	35.700.000	35.700.000
II X	2		Acquisizione beni, strumenti, servizi finanziati dal Min. Prot. Civile	48.929.775	42.743.495
II X	3		Acquisizione beni, strumenti, servizi finanziati dal C.N.R.	20.750.998	20.539.719
II X	4		Acquisizione beni, strumenti, servizi finanziati da Enti privati	0	0
II X	5		Acquisizione beni, strumenti, servizi finanziati da Enti vari	0	0
II X	6		Acquisizione beni, strumenti, servizi finanziati da Enti locali	0	0
II X	7		Studi, ricerche finanziate dallo Stato, finanziamenti non capitalizzab.	228.231.731	205.717.303
II X	8		Spese ordinanza n.1489/FPC	0	0
			TOTALE CATEGORIA X	331.642.504	304.700.507

RESIDUI PASSIVI				TOTALE DEI RESIDUI PASSIVI AL TERMINE DELLO ESERCIZIO (9 + 15)	TOTALE DELLE SOMME PAGATE (8 + 14)	NOTE
RIMASTI DA PASARE (16 - 14)	TOTALI (14 + 15)	VARIAZIONI				
		in piu'	in meno			
(16 - 14)	(14 + 15)	(16 - 13)	(13 - 16)	(9 + 15)	(8 + 14)	
15	16	17	18	19	20	21
0!	0!	0!	0!	0!	2.676.905!	0!
0!	0!	0!	0!	0!	0!	0!
0!	0!	0!	0!	0!	0!	0!
0!	0!	0!	0!	0!	44.434.017!	0!
0!	848.994!	0!	0!	1.067.430!	3.138.544!	0!
0!	1.687.371!	0!	0!	3.619.011!	29.859.220!	0!
38.090.000!	351.358.100!	0!	1.142.400!	38.090.000!	371.118.412!	0!
38.090.000!	353.890.455!	0!	1.142.400!	42.966.441!	451.227.098!	0!
0!	0!	0!	0!	0!	0!	0!
0!	0!	0!	0!	0!	0!	0!
0!	35.700.000!	0!	0!	37.871.408!	172.456.750!	0!
32.570!	42.776.055!	0!	4.153.720!	810.993.229!	168.674.561!	0!
0!	20.539.719!	0!	241.279!	191.799.289!	368.334.041!	0!
0!	0!	0!	0!	0!	0!	0!
0!	0!	0!	0!	0!	0!	0!
0!	0!	0!	0!	0!	0!	0!
14.000.000!	219.717.363!	0!	8.514.428!	14.000.000!	285.717.303!	0!
0!	0!	0!	0!	0!	363.680!	0!
14.032.570!	318.733.077!	0!	12.909.427!	854.663.926!	935.546.765!	0!

RENDICONTO FINANZIARIO - 6) SPESE 1989

TITOL O	C A T E G O R I A	C A P I T O L O	D E N O M I N A Z I O N E	P R E V I S I O	
				I N I Z I A L I	V A R I A
					in aumento (7 - 4)
				4	5
			TOTALE TITOLO II	1.470.000.000	3.711.087.592
			TITOLO III - Estinzione mutui		
			CATEGORIA XI - Rimborso mutui ed anticipazioni		
			III XI 1-Rimborso mutui ed anticipazioni	0	0
			TOTALE CATEGORIA XI	0	0
			TOTALE TITOLO III	0	0
			TITOLO IV - Partite di giro		
			CATEGORIA XII - Spese aventi natura di partite di giro		
			IV XII 1-Ritenute erariali	50.000.000	100.000.000
			IV XII 2-Ritenute Previdenziali ed Assistenziali	500.000	500.000
			IV XII 3-Somme pagate per conto terzi	0	0
			IV XII 4-Partite in conto sospeso	3.000.000	117.000.000
			IV XII 5-Contabilita' speciale : Edilizia	0	0
			IV XII 6-Contabilita' speciale : Tesoreria Unica	0	2.000.000.000
			IV XII 7-Depositi cauzionali	0	0
			TOTALE CATEGORIA XII	53.500.000	2.217.500.000
			TOTALE TITOLO IV	53.500.000	2.217.500.000
			<b>RIEPILOGO DEI TITOLI</b>		
			Titolo I - Spese correnti.....	2.269.000.000	690.805.481
			Titolo II - Spese in conto capitale.....	1.470.000.000	3.711.087.592
			Titolo III - Estinzione di mutui.....	0	0
			Titolo IV - Partite di giro.....	53.500.000	2.217.500.000
			<b>TOTALE DELLE SPESE</b>	<b>3.792.500.000</b>	<b>6.619.393.073</b>

SESTIONE DI COMPETENZA						
I		SOMME IMPEGNATE			DIFFERENZE RISPETTO ALLE PREVISIONI	
IMPI	DEFINITIVE	PAGATE	RIMASTE DA PAGARE	TOTALE IMPEGNI	in piu'	in meno
(4 - 7)	(4 + 5 - 6)		(10 - 8)	(8 + 9)	(10 - 7)	(7 - 10)
6	7	8	9	10	11	12
220.138.456	4.960.949.136	766.262.901	845.517.797	1.611.780.698	0	3.349.168.438
0	P.M.	0	0	0	0	0
0	0	0	0	0	0	0
0	0	0	0	0	0	0
0	150.000.000	96.421.295	19.211.316	115.632.611	0	34.367.389
0	1.000.000	130.266	542.925	673.191	0	325.809
0	P.M.	0	0	0	0	0
0	120.000.000	87.610.000	0	87.610.000	0	32.390.000
0	P.M.	0	0	0	0	0
0	2.000.000.000	2.000.000.000	0	2.000.000.000	0	0
0	P.M.	0	0	0	0	0
0	2.271.000.000	2.184.161.561	19.754.241	2.203.915.802	0	67.084.198
0	2.271.000.000	2.184.161.561	19.754.241	2.203.915.802	0	67.084.198
712.631.142	2.247.174.339	1.544.795.691	227.828.906	1.772.624.597	0	474.549.742
220.138.456	4.960.949.136	766.262.901	845.517.797	1.611.780.698	0	3.349.168.438
0	0	0	0	0	0	0
0	2.271.000.000	2.184.161.561	19.754.241	2.203.915.802	0	67.084.198
932.769.598	9.479.123.475	4.495.220.153	1.093.100.944	5.588.321.097	0	3.890.802.378

RENDICONTO FINANZIARIO - B) SPESE 1989

TITOLO	CATEGORIA	CAPITOLI	DENOMINAZIONE	GESTIONE DEI	
				RESTUOI ALLO INIZIO DELL'ESERCIZIO	PAGATI
			3	13	14
			TOTALE TITOLO II	686.675.359	620.510.962
			TITOLO III - Estinzione mutui		
			CATEGORIA XI - Rimborsio mutui ed anticipazioni		
III	XI	1-	Rimborsio mutui ed anticipazioni	0	0
			TOTALE CATEGORIA XI	0	0
			TOTALE TITOLO III	0	0
			TITOLO IV - Partite di giro		
			CATEGORIA XII - Spese aventi natura di partite di giro		
IV	XII	1-	Ritenute erariali	449.404	449.404
IV	XII	2-	Ritenute Previdenziali ed Assistenziali	5.248	5.248
IV	XII	3-	Somme pagate per conto terzi	0	0
IV	XII	4-	Partite in conto sospeso	0	0
IV	XII	5-	Contabilita' speciale : Edilizia	0	0
IV	XII	6-	Contabilita' speciale : Tesoreria Unica	0	0
IV	XII	7-	Depositi caucionali	0	0
			TOTALE CATEGORIA XII	454.652	454.652
			TOTALE TITOLO IV	454.652	454.652
RIEPILOGO DEI TITOLI					
			Titolo I - Spese correnti.....	161.143.457	61.305.857
			Titolo II - Spese in conto capitale.....	686.675.359	620.510.962
			Titolo III - Estinzione di mutui.....	0	0
			Titolo IV - Partite di giro.....	454.652	454.652
			TOTALE DELLE SPESE	948.273.468	682.271.471



RESIDUI PASSIVI		VARIAZIONI		TOTALE DEI RESIDUI PASSIVI AL TERMINE DELLO ESERCIZIO (9 + 15)	TOTALE DELLE SOMME PAGATE (8 + 14)	NOTE
RIMASTI DA PAGARE (16 - 14)	TOTALI (14 + 15)	in piu' (16 - 13)	in meno (13 - 16)			
15	16	17	18	19	20	21
52.112.570	672.623.532	0	14.051.827	897.630.367	1.386.773.863	0
0	0	0	0	0	0	0
0	0	0	0	0	0	0
0	0	0	0	0	0	0
0	449.404	0	0	19.211.316	96.870.699	0
0	5.249	0	0	542.925	135.514	0
0	0	0	0	0	0	0
0	0	0	0	0	87.610.000	0
0	0	0	0	0	0	0
0	0	0	0	0	2.000.000.000	0
0	0	0	0	0	0	0
0	454.652	0	0	19.754.241	2.184.616.213	0
0	454.652	0	0	19.754.241	2.184.616.213	0
99.531.600	160.837.457	0	306.000	327.360.506	1.606.101.549	0
52.112.570	672.623.532	0	14.051.827	897.630.367	1.386.773.863	0
0	0	0	0	0	0	0
0	454.652	0	0	19.754.241	2.184.616.213	0
151.644.170	833.915.641	0	14.357.827	1.244.745.114	5.177.491.624	0

- 5 LUG. 1990



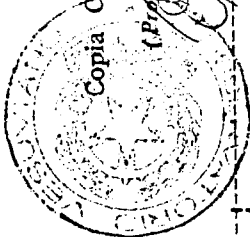
Copia Conforme all'Originale  
 DIRETTORE  
 (Prof. Giuseppe Luongo)

*G. Luongo*



**SITUAZIONE PATRIMONIALE, CONTO ECONOMICO  
E SITUAZIONE AMMINISTRATIVA  
DELL'ESERCIZIO 1989**

- 5 LUG. 1990



Copia Conforme all'Originale  
 IL DIRETTORE  
 (Prof. Giuseppe Luongo)


*G. Luongo*

SITUAZIONE PATRIMONIALE DELL'ESERCIZIO 1989

DESCRIZIONE	Consistenza iniziale	Aumenti	Diminuzioni	Consistenza finale
<b>ATTIVITA'</b>				
Mobili, arredi, macchine d'ufficio .....	177.598.874.=	6.469.385.=	---	184.068.259.=
Materiale bibliografico .....	206.348.398.=	29.167.830.=	---	235.516.228.=
Strumenti tecnici, attrezzature in genere .....	5.580.567.860.=	324.885.730.=	29.137.280.=	5.876.316.310.=
TOTALE	5.964.515.132.=	360.522.945.=	29.137.280.=	6.295.900.797.=
Residui attivi .....	678.714.000.=	190.640.000.=	386.664.200.=	482.689.800.=
Fondo cassa .....	1.941.745.787.=	7.845.924.958.=	5.177.491.624.=	4.610.179.121.=
TOTALE ATTIVITA'	8.584.974.919.=	8.397.087.903.=	5.593.293.104.=	11.388.769.718.=
<b>PASSIVITA'</b>				
Residui passivi .....	848.273.468.=	1.093.100.944.=	696.629.298.=	1.244.745.114.=
TOTALE PASSIVITA'	848.273.468.=	1.093.100.944.=	696.629.298.=	1.244.745.114.=
Patrimonio netto risultante .....	7.736.701.451.=	7.303.986.959.=	4.896.663.806.=	10.144.024.604.=

- 5 LUG. 1990

- CONTO ECONOMICO DELL'ESERCIZIO 1989



- Gestione del Bilancio:

Entrate correnti di competenza ..... L. 7.648.852.958.=  
Spese correnti di competenza ..... L. 5.588.321.097.=

- Gestione del Patrimonio: ..... L. 2.060.531.861.=  
Differenza....

Variazione dei residui:

Residui attivi:

Aumenti (+) ..... L. 3.127.800.=  
Diminuzione (-) ..... L. 2.080.000.=

- Residui passivi:

Aumenti (-) ..... L. ---  
Diminuzione (+) ..... L. 14.357.827.=

L.+ 1.047.800.=

Altri aumenti o diminuzioni patrimoniali non dipendenti da operazioni finanziarie:

Attività:

Aumenti (+) ..... L. 360.522.945.=  
Diminuzioni (-) ..... L. 29.137.280.=

L.+ 14.357.827.=

Passività:

Aumenti (-) ..... L. ---  
Diminuzioni (+) ..... L. ---


L.+ 331.385.665.=

Variazione patrimoniale netta ..... L. ---  
Differenza....

L. 2.407.323.153.=

- SITUAZIONE AMMINISTRATIVA AL 1989 -

Consistenza della cassa all'inizio dell'esercizio .....	L. 1.941.745.787.=
in c/competenza .....	L. 7.458.212.958.=
in c/residui .....	L. 387.712.000.=
<b>TOTALE</b>	<b>L. 9.787.670.745.=</b>
<b>Pagamenti</b>	
in c/competenza .....	L. 4.095.220.153.=
in c/residui .....	L. 682.271.471.=
Consistenza della cassa alla fine dell'esercizio (31/12/89).....	L. 4.610.179.121.==
<b>Residui Attivi</b>	
degli esercizi precedenti .....	L. 292.049.800.=
dell'esercizio .....	L. 190.640.000.=
<b>Residui Passivi</b>	
degli esercizi precedenti .....	L. 151.644.170.=
dell'esercizio .....	L. 1.093.100.944.=
Avanzo d'amministrazione alla fine dell'esercizio .....	L. 3.848.123.807.=



- 5 LUG. 1990

(Prof. Giuseppe Luongo)  
*Giuseppe Luongo*