

SENATO DELLA REPUBBLICA

————— XVI LEGISLATURA —————

Doc. XV
n. 197

RELAZIONE DELLA CORTE DEI CONTI

AL PARLAMENTO

**sulla gestione finanziaria degli Enti sottoposti a controllo
in applicazione della legge 21 marzo 1958, n. 259**

LEGA ITALIANA PER LA LOTTA CONTRO I TUMORI

(Esercizi dal 2001 al 2008)

TOMO I

—————
Comunicata alla Presidenza il 17 maggio 2010
—————

**Doc. XV
n. 197**

RELAZIONE DELLA CORTE DEI CONTI AL PARLAMENTO

**sulla gestione finanziaria degli Enti sottoposti a controllo
in applicazione della legge 21 marzo 1958, n. 259**

**LEGA ITALIANA PER LA LOTTA CONTRO I TUMORI
(Esercizi dal 2001 al 2008)**

TOMO I

INDICE GENERALE**TOMO I**

Determinazione della Corte dei Conti n. 33/2010 del 4 maggio 2010	Pag.	5
Relazione sul risultato del controllo eseguito sulla gestione finanziaria della Lega Italiana per la lotta contro i tumori per gli esercizi dal 2001 al 2008.	»	7
DOCUMENTI ALLEGATI:		
<i>Esercizio 2001:</i>		
Relazione del Presidente	»	49
Relazione del Collegio dei Revisori	»	71
Bilancio consuntivo della Lega nazionale	»	79
<i>Esercizio 2002:</i>		
Relazione del Presidente	»	119
Relazione del Collegio dei Revisori	»	143
Bilancio consuntivo della Lega nazionale	»	149
<i>Esercizio 2003:</i>		
Relazione del Presidente	»	191
Relazione del Collegio dei Revisori	»	227
Bilancio consuntivo della Lega nazionale	»	233
<i>Esercizio 2004:</i>		
Relazione del Presidente	»	285
Relazione del Collegio dei Revisori	»	321
Bilancio consuntivo della Lega nazionale	»	327
<i>Esercizio 2005:</i>		
Relazione del Presidente	»	385
Relazione del Collegio dei Revisori	»	419
Bilancio consuntivo della Lega nazionale	»	427

TOMO II

<i>Esercizio 2006:</i>		
Relazione del Presidente	»	7
Relazione del Collegio dei Revisori	»	27
Bilancio consuntivo della Lega nazionale	»	33
Gestione di cassa delle Sezioni provinciali	»	143

Esercizio 2007:

Relazione del Presidente	»	157
Relazione del Collegio dei Revisori	»	171
Bilancio consuntivo della Lega nazionale	»	177
Gestione di cassa delle Sezioni provinciali	»	281

Esercizio 2008:

Relazione del Presidente	»	295
Relazione del Collegio dei Revisori	»	311
Bilancio consuntivo della Lega nazionale	»	317
Gestione di cassa delle Sezioni provinciali	»	431

Determinazione n. 33/2010

LA CORTE DEI CONTI

IN SEZIONE DEL CONTROLLO SUGLI ENTI

nell'adunanza del 3 maggio 2010;

visto il testo unico delle leggi sulla Corte dei conti approvato con regio decreto 12 luglio 1934, n. 1214;

vista la legge 21 marzo 1958, n. 259;

visto il decreto del Presidente della Repubblica 6 aprile 1961, con il quale la Lega italiana per la lotta contro i tumori è stata sottoposta al controllo della Corte dei conti;

visti i conti consuntivi dell'Ente suddetto, relativi agli esercizi finanziari dal 2001 al 2008, nonché le annesse relazioni del Presidente e le deliberazioni del Consiglio direttivo centrale e del Collegio dei revisori, trasmessi alla Corte dei conti in adempimento dell'articolo 4 della citata legge n. 259 del 1958;

esaminati gli atti;

udito il relatore, Consigliere Maria Luisa De Carli e, sulla sua proposta, discussa e deliberata la relazione con la quale la Corte, in base agli atti ed agli elementi acquisiti, riferisce alle Presidenze delle due Camere del Parlamento il risultato del controllo eseguito sulla gestione finanziaria dell'Ente per gli esercizi dal 2001 al 2008;

ritenuto che, assolto così ogni prescritto incombente, possa, a norma dell'articolo 7 della citata legge n. 259 del 1958, darsi corso alla comunicazione alle dette Presidenze, oltre che del conto consuntivo – corredato delle relazioni degli organi amministrativi e di revisione – della relazione come innanzi deliberata, che alla presente si unisce perché ne faccia parte integrante;

P. Q. M.

comunica, a norma dell'articolo 7 della legge n. 259 del 1958, alle Presidenze delle due Camere del Parlamento, insieme con i conti consuntivi per gli esercizi dal 2001 al 2008 – corredati delle relazioni degli organi amministrativi e di revisione – della Lega italiana per la lotta contro i tumori, l'unita relazione con la quale la Corte riferisce il risultato del controllo eseguito sulla gestione finanziaria dell'Ente stesso.

L'ESTENSORE

f.to Maria Luisa De Carli

IL PRESIDENTE

f.to Mario Alemanno

RELAZIONE SUL RISULTATO DEL CONTROLLO ESEGUITO SULLA GESTIONE FINANZIARIA DELLA *LEGA ITALIANA PER LA LOTTA CONTRO I TUMORI*, PER GLI ESERCIZI DAL 2001 AL 2008

SOMMARIO

PREMESSA. – 1. Quadro normativo – 2. Organi. – 3. Personale. – 4. Attività istituzionali. – 5. Risorse finanziarie. – 6. Ordinamento contabile. - *6.1* Il bilancio della Lega nazionale. – 7. Sezioni provinciali. - *7.1* Il bilancio delle Sezioni provinciali. – 8. Considerazioni conclusive.

Premessa

La presente relazione, resa al Parlamento ai sensi dell'art. 2 e dell'art. 7 della legge 21 marzo 1958, n. 259, concerne il risultato del controllo eseguito sulla gestione finanziaria della Lega italiana per la lotta contro i tumori per gli esercizi dal 2001 al 2008.

Il precedente referto, relativo agli esercizi dal 1998 al 2000, è stato deliberato e comunicato alle Camere con determinazione n. 10 del 29 marzo 2002.¹

¹ Cfr. Atti Parlamentari XIV Legislatura, doc. XV, n. 62.

1. Quadro normativo

La Lega italiana per la lotta contro i tumori (di seguito chiamata LILT) è un ente pubblico non economico sottoposto alla vigilanza del Ministero della salute.

Attraverso propri organismi periferici, istituiti su base volontaria, la LILT è presente su tutto il territorio nazionale. Essa, infatti, è articolata in una struttura centrale con sede a Roma e in 103 Sezioni provinciali² e si avvale anche dell'apporto tecnico di circa 390 ambulatori medici³. Le Sezioni provinciali rivestono forma giuridica associativa, dispongono di un patrimonio proprio e godono di autonomia amministrativa e gestionale entro i limiti delle proprie disponibilità finanziarie.

La Lega conta su circa 250.000 soci e 5.000 volontari (i dati sono indicativi in quanto sono soggetti a variazione), il cui contributo in termini di apporto personale e finanziario è indispensabile per il conseguimento degli obiettivi istituzionali e per la realizzazione delle attività programmate.

Per la realizzazione delle proprie finalità istituzionali la LILT collabora anche con lo Stato, le Regioni, le Province, i Comuni e altri enti ed organismi che operano in campo oncologico.

La legge 20 marzo 1975, n. 70 (Disposizioni sul riordinamento degli enti pubblici e del rapporto di lavoro del personale dipendente) iscrive la LILT tra gli enti inseriti nella categoria "enti di assistenza generica" e il DPCM 12 settembre 1975, art. 3 classifica la stessa come ente a "normale rilevanza". Successivamente il d.lgvo 29 ottobre 1999, n. 419 (Riordinamento del sistema degli enti pubblici nazionali a norma degli artt. 11 e 14 della L. 15 marzo 1997, n.59) ne conferma la natura di ente pubblico. In attuazione dell'art. 13 di quest'ultima legge, che prevede, per gli enti aventi natura pubblica, la revisione degli statuti, nel 2001 e nel 2006 la Lega ha modificato il proprio statuto⁴ e il rispettivo regolamento di attuazione⁵.

Le modifiche apportate hanno riguardato:

² Le Sezioni provinciali hanno natura privata e possono configurarsi diversamente l'una dall'altra (associazione riconosciuta, associazione non riconosciuta, *onlus*, associazione di promozione sociale). Sono organi delle Sezioni provinciali il consiglio direttivo composto da un numero di membri non inferiore a nove e non superiore a undici, secondo quanto disposto dallo statuto di ciascuna Sezione Provinciale; il collegio provinciale dei revisori è composto da tre membri, eletti dai soci unitamente ai componenti del C.D.P. Con l'istituzione delle nuove province e successivamente al periodo preso in esame sono state istituite altre tre Sezioni provinciali.

³ Alcuni dei locali utilizzati per gli ambulatori sono privati, altri sono di proprietà, per altri la LILT si avvale di camper di proprietà.

⁴ Decreto del Ministero della salute 16 gennaio 2006.

⁵ Approvato il 28 settembre 2006 dal Ministero della salute sentito il Ministero dell'economia e delle finanze.

- l'assetto del personale con particolare riguardo alla dirigenza (introducendo la possibilità di istituire un ufficio dirigenziale previa rideterminazione della pianta organica);
- la ripartizione delle competenze operative tra Lega e Sezioni in ordine alla gestione dei beni immobili di proprietà.

Nell'ambito del nuovo quadro normativo, in sostanziale continuità con il precedente, la Lega, ritenendo che la classificazione come Ente "a normale rilevanza" non tenesse adeguatamente conto del rilievo assunto nel settore in cui opera, ha chiesto ai Ministeri competenti di rivedere tale classificazione e di essere inserita tra gli Enti ad "*alta rilevanza*"⁶.

⁶ A seguito del parere espresso dal Dipartimento della Ragioneria Generale dello Stato e dal Ministero della salute la Lega verrà riclassificata e inserita tra gli enti a "notevole rilievo". E' in corso l'emanazione del provvedimento.

2. Organi

Sono organi della LILT:

- il Presidente, eletto dall'assemblea⁷ (costituita dai presidenti dei Comitati regionali, dai presidenti delle Sezioni provinciali e dai commissari straordinari provinciali)⁸, resta in carica cinque anni;
- il Consiglio direttivo nazionale, composto da 15 membri⁹, resta in carica cinque anni;
- il Comitato scientifico¹⁰, composto da cinque membri, resta in carica fino alla scadenza del mandato del Consiglio direttivo nazionale che lo ha nominato;
- il Collegio dei revisori, composto da tre membri effettivi ed un supplente, resta in carica cinque anni¹¹;
- il Collegio dei probiviri è composto da tre soci della LILT, resta in carica cinque anni¹²;
- i Comitati regionali, sono composti da tre membri¹³, restano in carica cinque anni. I Comitati hanno il compito di coordinare le attività di programmazione e pianificazione delle Sezioni provinciali in ambito regionale.

Di seguito vengono riportati i compensi attribuiti ai titolari degli organi:

- a) Presidente: indennità di carica annuale € 49.952, gettone di presenza € 18,41¹⁴ e rimborso spese¹⁵;
- b) Componenti del Consiglio direttivo nazionale: gettone di presenza € 18,41 e rimborso spese (€ 54.324 nel 2008);
- c) Collegio probiviri: rimborso spese;

⁷ La convocazione di tale Assemblea è prevista per l'elezione del Presidente e di nove membri del Consiglio direttivo nazionale.

⁸ I commissari straordinari provinciali sono nominati dal Consiglio direttivo nazionale nel caso siano dichiarati decaduti gli organi provinciali.

⁹ Di essi uno è designato dalla Presidenza del Consiglio dei Ministri, uno dal Ministero della salute, uno dalla Conferenza permanente per i rapporti con lo Stato, le Regioni e le Province Autonome, due dai soci facenti parte del Consiglio direttivo nazionale, i restanti nove e il Presidente sono eletti tra i soci dall'assemblea dei Presidenti regionali, sezionali e Commissari, secondo le modalità fissate dall'apposito regolamento.

¹⁰ I membri del Comitato scientifico sono nominati dal Consiglio direttivo nazionale. Tale Comitato ha il compito di seguire il finanziamento e la realizzazione dei progetti di ricerca nel campo della prevenzione e della diagnosi precoce, della formazione, dell'educazione ed economia sanitaria.

¹¹ Dei tre componenti del Collegio dei revisori uno è designato dal Ministero dell'economia e delle finanze, uno dal Ministero della salute e uno è eletto dal Consiglio direttivo nazionale.

¹² Dei tre membri del Collegio dei probiviri uno è nominato dal Consiglio direttivo nazionale e gli altri due dai presidenti delle Sezioni provinciali in occasione del rinnovo dei componenti elettivi del Consiglio direttivo nazionale.

¹³ Dei tre membri dei Comitati Regionali, istituiti in ogni regione, uno è designato dal Consiglio direttivo nazionale, uno dall'assessore regionale alla sanità e uno dalle Sezioni provinciali. Formalmente sono nominati dal Presidente Nazionale della LILT.

¹⁴ L'importo del gettone di presenza è stabilito con decreto del Ministero della salute di concerto con il Ministero dell'economia e delle finanze (art. 11 dello Statuto).

¹⁵ Il rimborso delle spese a tutti i titolari degli organi è a piè di lista.

- d) Comitato scientifico: rimborso spese;
- e) Collegio dei revisori dei conti: Presidente: indennità di carica annuale € 1.631 e gettone di presenza € 18,41. Componenti: indennità di carica annuale € 2.175 per i due componenti e gettone di presenza € 18,41.

Tabella n. 1 – Compensi ai titolari degli organi

(in euro)

	2001	2002	2003	2004	2005	2006	2007	2008
	200.017	181.532	226.116	223.264	242.643	282.471	255.834	245.542
Variazione %		-9,2	24,6	-1,3	8,7	16,4	-9,4	-4,0

Nell'esercizio 2007 ai compensi attribuiti al Presidente e al Collegio dei revisori è stata applicata la riduzione del 10% prevista dall'art. 1, comma 58 della legge finanziaria per il 2006.

3. Personale

Il vertice amministrativo della LILT è rappresentato da un direttore generale nominato dal Consiglio direttivo nazionale su proposta del Presidente. L'attuale direttore generale ha un contratto di tre anni rinnovabile.

Tabella n. 2 – Compensi al direttore generale

(in euro)

ANNO	RETRIBUZIONE TABELLARE	INDENNITA' DI POSIZIONE	RETRIBUZIONE DI RISULTATO	TOTALE
2001	45.360	60.000	-	105.360
2002	40.933	69.617	-	110.550
2003	49.368	65.521	-	114.889
2004	46.259	78.750	-	125.009
2005	46.259	78.750	-	125.009
2006	47.381	86.020	11.020	144.421
2007	47.381	108.633	11.020	167.034
2008	46.272	105.733	11.020	163.025

Dai dati esposti nella tab. n. 2 emerge che dall'esercizio 2001 al 2008 il totale dei compensi attribuiti al direttore generale passa da € 105.360 a € 163.025, evidenziando un incremento pari al 54,7%.

Il rapporto di lavoro del personale della Lega è regolato dal C.C.N.L. del comparto enti pubblici non economici¹⁶, mentre il rapporto di lavoro del personale delle Sezioni provinciali ha natura privatistica¹⁷.

La seguente tabella espone per il 2008 la pianta organica, il personale in servizio e la ripartizione nelle posizioni economiche.

¹⁶ C.C.N.L. 14/3/2001 per il biennio economico 2000/2001; C.C.N.L. 9/10/2003 per il biennio economico 2002/2003; C.C.N.L. 8/5/2006 per il biennio economico 2004/2005; C.C.N.L. 18/10/2007 per il biennio economico 2006/2007; C.C.N.L. 18/2/2009 per il biennio economico 2008/2009.

¹⁷ Come è stato già evidenziato si ricorda che le Sezioni provinciali hanno natura privata e possono assumere connotazione giuridica diversa l'una dall'altra (associazione riconosciuta, associazione non riconosciuta, *onlus*, associazione di promozione sociale).

Tabella n. 3 – Pianta organica e personale in servizio a tempo indeterminato

Qualifica	2008	
	P.O	T.I.
Altri professionisti liv. I diff.	1	1
Pos. Ec. C4	1	1
Pos. Ec. C1	2	1
Pos. Ec. B3	3	3
Pos. Ec. B2	2	2
Pos. Ec. B1	2	0
Pos. Ec. A2	1	1
Pos. Ec. A1	1	0
Totale	13	9

Dal 2001 al 2008 alla pianta organica non sono state apportate modificazioni¹⁸, mentre è diminuito il personale in servizio a seguito del collocamento a riposo di due unità. In particolare, si rileva che sino al 2005 hanno prestato servizio 11 unità, diminuite a 10 nel 2006 e nel 2007 e a 9 nel 2008.

¹⁸ L'art. 15 dello Statuto prevede, previa rideterminazione della pianta organica, la possibilità di istituire un ufficio dirigenziale di seconda fascia. In attuazione di tale disposizione la Lega ha chiesto al Ministero dell'economia e delle finanze e al Ministero della salute la rideterminazione della pianta organica e l'istituzione della nuova posizione dirigenziale. A tutt'oggi tale richiesta non è stata accolta per mancanza della copertura finanziaria.

Tabella n. 4 – Spesa per il personale*

(in euro)

	2001	2002	Var %	2003	Var %	2004	Var %	2005	Var %	2006	Var %	2007	Var %	2008	Var %
Stipendi ed altri assegni fissi al personale	233.852	239.243	2,3	261.625	9,4	263.478	0,7	304.300	15,5	278.203	-8,6	273.160	-1,8	286.104	4,7
Compensi incentivanti la produttività'	128.288	141.000	9,9	175.337	24,4	193.335	10,3	197.813	2,3	256.255	29,5	266.586	4,0	266.958	0,1
Altre indennità	9.318	8.629	-7,4	9.959	15,4	10.010	0,5	10.070	0,6	0	-100,0	0		0	
Indennità e rimborso missioni interno	4.222	7.161	69,6	8.829	23,3	6.127	30,6	5.334	-12,9	4.358	-18,3	10.330	137,0	10.206	-1,2
Indennità e rimborso missioni estero	2.003	5.112	155,2	2.948	-42,3	3.283	11,4	1.749	-46,7	0	-100,0	0		1.634	
Oneri previdenziali ed assistenziali	101.363	140.410	38,5	134.209	-4,4	148.296	10,5	147.942	-0,2	175.190	18,4	181.221	3,4	175.129	-3,4
Altri oneri speciali a carico della Sede	0	0		0		0		0		8.622		16.669	93,3	11.249	-32,5
Corsi per il personale	0	820		0	100,0	4.324		1.248	-71,1	0	-100,0	0		14.768	
TOTALE	479.046	542.375	13,2	592.907	9,3	628.853	6,1	668.456	6,3	722.628	8,1	**747.966	3,5	**766.048	2,4
Incidenza della spesa personale sulla spesa corrente	8,6	9,4		10,0		11,0		10,5		12,1		11,3		7,3	

* La spesa riportata in tabella è comprensiva dei compensi attribuiti al direttore generale.

** Il totale riportato per gli esercizi 2007 e 2008, a differenza di quello riportato nella tab. n. 12, non comprende la spesa del personale a tempo determinato.

La spesa complessiva del personale che nel 2001 era di 479.046 euro nel 2008 ha raggiunto l'ammontare di 766.048 euro, evidenziando un continuo incremento, il cui picco si registra nel 2002 e nel 2003 (rispettivamente del 13,2% e del 9,3%). Negli esercizi 2004 e 2005 presenta una crescita intorno al 6%, nel 2006 di poco superiore all'8%, nel 2007 del 3,5% e nel 2008 del 2,4%.

Il progressivo incremento di tale spesa è attribuibile soprattutto alla crescita delle competenze accessorie corrisposte al direttore generale, le quali, nel periodo preso in considerazione, sono quasi raddoppiate (da € 60.000 a € 116.753), ai benefici derivanti dal rinnovo dei contratti e dai passaggi all'interno delle categorie e all'incremento delle seguenti voci: "indennità e rimborso missioni nazionali e internazionali", "compensi incentivanti", "oneri previdenziali ed assistenziali".

Tra il 2001 e il 2007 l'incidenza della spesa del personale sulla spesa corrente oscilla tra l'8% e il 12%.

La tabella che segue espone la spesa media del personale in servizio esclusi i compensi attribuiti al direttore generale.

Tabella n. 5 – Spesa media unitaria del personale

	2001	2002	2003	2004	2005	2006	2007	2008
Spesa del personale	373.685	431.825	478.018	503.844	543.447	578.207	580.932	603.023
Unità di personale	11	11	11	11	11	10	10	9
Spesa media unitaria	33.791	39.257	43.456	45.804	49.404	57.821	58.093	67.003

Dal 2001 al 2008 la spesa unitaria media del personale passa da € 33.791 a € 67.003 evidenziando un rilevante incremento attribuibile al rinnovo dei contratti e dei passaggi all'interno delle categorie.

Nel corso del 2007 la Lega ha attribuito un incarico di collaborazione coordinata e continuativa per il quale è stato corrisposto nel 2007 un compenso di € 34.292 e nel 2008 di € 45.000.

Consulenze, incarichi di collaborazione

In base a quanto previsto dallo statuto la Lega può affidare incarichi di consulenza e/o di collaborazione a professionalità esterne in misura non superiore al 30% della dotazione organica (nell'attribuzione di tali incarichi, in osservanza ai principi e criteri generali dettati dalla legge, devono essere indicati: assenza della professionalità all'interno dell'apparato, durata, luogo, oggetto e compenso della collaborazione)¹⁹. Negli anni presi in considerazione il ricorso a tali incarichi rappresenta un fenomeno piuttosto contenuto. In particolare, nel 2004 la Lega ha affidato nove consulenze (per un importo complessivo di € 70.489) e nel 2005 soltanto una (per un importo di € 26.208).

¹⁹ Art. 18 Statuto.

4. Attività istituzionali

Prima di evidenziare alcune delle attività più significative svolte dalla LILT è opportuno premettere che nel campo della prevenzione oncologica essa costituisce a livello nazionale uno dei più importanti e qualificati punti di riferimento. In particolare, la Lega è in grado, come già evidenziato, di assicurare, attraverso le Sezioni provinciali, la sua presenza, su tutto il territorio nazionale, garantendo il coordinamento e la realizzazione di tutte le iniziative a carattere divulgativo e/o scientifico programmate a livello regionale e nazionale.

Tra le altre attività a carattere scientifico si ricordano le numerose iniziative di studio e di ricerca, di formazione e aggiornamento sanitario, oltre che di prevenzione oncologica, di diagnosi precoce e di assistenza e riabilitazione. Tra esse assumono particolare rilievo quelle a carattere divulgativo poste in essere con l'obiettivo di realizzare ampie campagne di prevenzione e fornire informazioni di base sui fattori di rischio e sulla necessità di un coinvolgimento della società civile, a partire dalle scuole in ordine all'esigenza di apprestare ogni possibile difesa diretta a contenere la diffusione delle varie forme di infermità tumorali. A tale fine la LILT ogni anno promuove varie iniziative, tra le quali si ricordano: Settimana nazionale per la prevenzione oncologica; Giornata mondiale senza Tabacco; Nastro rosa; Linea verde SOS LILT; Prevenzione senza frontiere.

Tra le attività a carattere divulgativo si ricorda che la LILT pubblica un osservatorio quadrimestrale che riporta tutte le iniziative in corso a livello nazionale e periferico. Inoltre pubblica un report annuale contenente tutte le iniziative realizzate nel corso dell'anno.

Tra le attività attualmente in corso si segnalano: il Progetto VERSO (Volontariato E Rinnovo Sezionale Organizzativo) dedicato alla formazione del personale a tutti i livelli per un *restyling* dell'immagine della LILT a livello nazionale; il potenziamento della linea verde SOS LILT, dedicata ai pazienti oncologici e alle loro famiglie nelle diverse fasi della malattia fornendo informazioni utili sull'iter sanitario nonché sulla tutela assistenziale e previdenziale del malato; le campagne di prevenzione nelle scuole e nei luoghi di lavoro con lo scopo di informare correttamente sugli elementi di vita patogeni (fumo, consumo di alcol, alimentazione scorretta) e promuovere stili di vita sani.

(denominati "spazi prevenzione")³⁵. Attualmente sono attivi circa 390 ambulatori, presso i quali prestano la loro collaborazione medici, personale parasanitario e volontari. Essi forniscono gratuitamente visite specialistiche, mettono a disposizione attrezzature idonee alla diagnosi precoce delle forme tumorali più diffuse.

Risorse finanziarie delle Sezioni

La principale risorsa finanziaria delle Sezioni provinciali è costituita dalle entrate derivanti dalle quote associative versate dai soci, seguita da quelle provenienti: da rendite derivanti dal proprio patrimonio mobiliare ed immobiliare, da proventi derivanti dalle proprie attività, da oblazioni di enti e privati, da donazioni e lasciti testamentari, da rimborsi derivanti da convenzioni ed eventuali contributi di organismi locali, dello Stato, delle regioni, degli enti locali.

Le Sezioni provinciali versano alla Lega nazionale un contributo annuale costituito da una quota dell'entrata derivante ad esse dai contributi associativi.

Il Consiglio direttivo nazionale annualmente definisce la quota dei contributi associativi che le Sezioni provinciali devono versare alla Lega (circa il 2% dell'importo complessivo).

La tabella che segue riporta dal 2001 al 2008 l'ammontare complessivo delle quote associative versate dai soci alle Sezioni provinciali.

Tab. n. 15 – Quote associative

Quote sociali	In euro	Variazione % di anno in anno	Variazione % rispetto al 2001
2001		-	-
2002	5.024.962	7,2	7,2
2003	2.114.205	-60,7	-57,9
2004	6.488.146	206,9	29,1
2005	6.113.484	-5,8	21,7
2006	6.777.911	10,9	34,9
2007	6.826.975	0,7	35,9
2008	6.947.222	1,8	38,3

*Dati forniti dalla Lega nazionale.

Dal 2001 al 2008 l'entrata derivante dai contributi associativi presenta un incremento di oltre il 38% (da € 5.024.962 a € 6.947.222). L'anomala variazione che

³⁵ In particolare, gli ambulatori sono aperti dalle Sezioni provinciali, previa autorizzazione del Consiglio, su iniziativa dei Consigli direttivi provinciali.

si registra nel 2003 è dovuta ad un'errata imputazione in bilancio di tale entrata (Sezione Provinciale di Milano).

Le quote associative rapportate alle riscossioni complessive delle Sezioni provinciali rappresentano nel 2006 il 15,7%, nel 2007 il 14,6% e nel 2008 il 14%.

7.1 Il bilancio delle Sezioni provinciali

In base allo statuto e al regolamento di contabilità della Lega nazionale, le Sezioni provinciali sono tenute a redigere il budget con il programma di attività e il bilancio d'esercizio (stato patrimoniale, conto economico e nota integrativa). Tali documenti, prima di essere trasmessi alla Lega nazionale³⁶, devono essere comunicati al Collegio provinciale dei revisori.

L'esame dei dati delle singole Sezioni provinciali presenta una serie di problemi che rendono difficile la comparazione e il consolidamento di tutti i dati e non consentono di ricostruire un esaustivo quadro di insieme. In particolare, la comparazione e il consolidamento dei dati nazionali con quelli provinciali sono resi difficili dall'eterogeneità delle soluzioni contabili adottate da ciascuna Sezione. Tale eterogeneità, pur essendo comprensibile alla luce delle diverse caratteristiche e dimensioni delle Sezioni e del fatto che esse mediamente dispongono di una sola unità di personale dipendente (si avvalgono essenzialmente dell'apporto di personale tecnico volontario), è auspicabile sia superata per consentire una analisi completa di tutti i dati Lega/Sezioni.

In particolare, su 103 Sezioni la maggioranza adotta la contabilità di tipo finanziario, 5 la contabilità civilistica e quelle di dimensioni minori esclusivamente la contabilità di cassa. I problemi derivanti dall'adozione di eterogenee modalità di rilevazione, come è stato già evidenziato, sono stati più volte segnalati anche dal Collegio dei revisori.

Va peraltro dato atto che dal 2010 la Lega nazionale si è posta l'obiettivo di una omogeneizzazione dell'intero sistema contabile ed ha avviato l'implementazione di un software di gestione contabile e amministrativa, elaborato da una società esterna, da utilizzare presso le Sezioni provinciali, finalizzato al consolidamento di tutti i dati.

³⁶ Le Sezioni devono trasmettere alla Lega nazionale il budget e il programma di attività entro il 30 settembre e il bilancio d'esercizio entro il 28 febbraio (Art. 21, secondo comma dello statuto).

Pur non potendo allo stato fornire un quadro complessivo completo di tutti i dati contabili, si ritiene opportuno per gli esercizi 2006, 2007 e 2008 presentare una ricognizione dei risultati della gestione di cassa delle singole Sezioni provinciali.

La seguente tabella espone dal 2006 al 2008 i risultati della gestione di cassa, distinguendoli in forma aggregata a livello complessivo e a livello regionale e in forma singola a livello di Sezione.

XVI LEGISLATURA - DISEGNI DI LEGGE E RELAZIONI - DOCUMENTI

SEZIONI PROVINCIALI	RISCOSSIONI				PAGAMENTI				SALDO GESTIONE DI CASSA (in migliaia di euro)						
	2006	2007	variaz. % 2006/2007	2008	variaz. % 2007/2008	2006	2007	variaz. % 2006/2007	2008	variaz. % 2007/2008	2006	2007	variaz. % 2006/2007	2008	variaz. % 2007/2008
Aosta	220,8	212,9	-3,6	360,6	69,3	172,3	165,2	-4,1	230,1	39,3	48,5	47,8	-1,5	130,6	173,5
VALLE D'AOSTA	220,8	212,9	-3,6	360,6	69,3	172,3	165,2	-4,1	230,1	39,3	48,5	47,8	-1,5	130,6	173,5
Alessandria	252,5	207,1	-18,0	448,7	116,6	187,7	153,3	-18,3	202,4	32,1	64,8	53,8	-17,0	246,2	357,4
Asti	171,5	175,8	2,5	172,4	-1,9	151,3	158,1	4,5	116,9	-26,1	20,1	17,7	-12,0	55,6	213,9
Biella	293,7	347,0	18,1	682,3	96,6	259,1	309,6	19,5	349,7	12,9	34,6	37,3	7,7	332,6	791,7
Cuneo	447,2	547,5	22,4	679,8	24,2	360,8	450,4	24,8	680,6	39,4	86,4	97,1	12,4	-0,8	-100,8
Novara	380,8	319,2	-16,2	362,0	13,4	346,7	281,2	-18,9	351,9	25,1	34,1	38,0	11,6	10,0	-73,6
Torino	299,8	339,4	13,2	402,0	18,4	126,6	111,4	-12,0	138,9	24,7	173,2	228,0	31,6	263,2	15,5
Verbania	234,9	295,8	25,9	278,5	-5,9	75,7	92,4	22,2	128,7	39,2	159,3	203,4	27,7	149,8	-26,4
Vercelli	168,6	206,3	22,3	254,6	23,4	66,1	62,5	-5,5	101,9	63,0	102,5	143,8	40,3	152,8	6,2
PIEMONTE	2.249,8	2.438,1	8,4	3.280,3	34,5	1.574,3	1.619,0	2,8	2.071,0	27,9	723,5	866,9	19,8	1.340,0	54,6
Milano	7.141,3	7.957,1	11,4	7.448,6	-6,4	6.014,2	7.117,7	18,3	6.513,2	-25,7	1.127,0	839,4	-25,5	935,4	11,4
Bergamo	238,1	256,1	7,5	222,2	-13,2	167,1	144,9	-13,3	107,6	-33,2	71,0	111,2	56,5	114,7	3,1
Brescia	136,2	220,1	61,6	178,2	-19,1	134,3	218,7	62,8	151,1	-30,9	1,9	1,4	-23,3	27,1	1767,8
Como	641,6	874,0	36,2	907,7	3,8	469,1	607,1	29,4	637,6	5,0	172,5	267,0	54,8	270,1	1,2
Crema	714,8	725,5	1,5	470,9	-35,1	312,1	610,3	95,6	226,9	-62,8	402,8	115,2	-71,4	244,0	111,8
Lecco	181,0	222,9	23,1	190,3	-14,6	44,8	181,8	305,7	156,4	-14,0	136,2	41,1	-69,9	33,9	-17,4
Lodi	127,8	418,2	227,2	604,6	44,6	51,2	341,6	567,6	381,8	11,8	76,6	76,6	0,0	222,9	190,9
Mantova	185,7	1.429,5	669,8	2.522,6	76,5	142,2	1.405,3	888,1	2.487,3	77,0	43,5	24,2	-44,4	35,3	46,1
Pavia	284,7	315,8	10,9	342,6	8,5	214,8	249,5	16,2	284,5	14,0	69,9	66,3	-5,1	58,1	-12,3
Sondrio	595,3	523,9	-12,0	335,7	-3,6	284,2	455,4	60,3	323,3	-2,9	311,1	68,5	-78,0	12,4	-81,8
Varese	342,8	485,9	41,8	564,1	16,1	271,0	381,0	40,6	453,7	19,1	71,8	104,9	46,1	110,4	5,2
LOMBARDIA	10.589,3	13.429,0	26,8	13.787,4	2,7	8.105,0	11.713,3	44,5	11.723,4	0,1	2.484,3	1.715,8	-30,9	2.064,3	20,3
Genova	584,9	421,5	-27,9	716,6	70,1	392,0	330,2	-15,8	451,1	36,6	192,9	91,2	-52,7	265,4	191,0
Imperia	251,0	363,2	44,7	413,8	13,9	216,3	304,6	40,8	388,1	27,4	34,7	58,6	69,0	25,8	-56,0
La Spezia	73,3	59,1	-19,4	59,5	0,7	47,2	33,9	-28,3	36,8	8,9	26,1	25,3	-3,2	22,8	-9,9
Savona	55,4	65,7	18,5	83,5	27,1	17,3	23,4	34,8	27,6	1,8	38,1	42,3	11,1	55,9	32,1
LIGURIA	964,6	909,5	-5,7	1.273,4	40,0	672,8	692,1	2,9	903,6	30,6	291,8	217,4	-25,5	369,9	70,1
Trento	607,1	667,3	9,9	754,7	13,1	412,3	522,1	26,7	562,4	7,7	194,8	145,2	-25,5	192,3	32,5
Bolzano	212,6	204,2	-4,0	315,3	54,4	147,8	156,1	5,6	214,5	37,4	64,9	48,1	-25,8	100,7	109,4
TRENTINO A.A.	819,7	871,5	6,3	1.070,0	22,8	560,1	678,2	21,1	776,9	14,5	259,7	193,3	-25,6	293,0	51,6

XVI LEGISLATURA - DISEGNI DI LEGGE E RELAZIONI - DOCUMENTI

SEZIONI PROVINCIALI	RISCOSSIONI			PAGAMENTI			SALDO GESTIONE DI CASSA			
	2006	2007	Variaz. % 2006/2007	2008	Variaz. % 2007/2008	2006	2007	Variaz. % 2006/2007	2008	Variaz. % 2007/2008
Belluno	126,5	123,4	-2,5	149,1	20,8	48,9	65,0	33,1	103,0	58,4
Padova	1.877,0	585,6	-68,8	825,6	41,0	1.595,0	619,7	-61,1	863,8	39,4
Rovigo	50,2	44,0	-12,4	74,0	68,2	36,1	24,3	-32,6	27,1	11,4
Treviso	819,6	870,5	6,2	973,0	11,8	429,5	434,8	1,2	513,5	18,1
Venezia	147,8	111,3	-24,7	125,5	12,8	127,4	103,8	-18,5	113,5	9,3
Verona	227,4	290,9	27,9	207,3	-28,8	72,8	188,5	158,9	163,1	-13,5
Vicenza	1.102,5	1.023,2	-7,2	1.139,4	11,4	520,9	445,7	-14,4	615,2	38,0
VENETO	4.351,0	3.048,9	-29,9	3.493,9	14,6	2.830,6	1.881,8	-33,5	2.391,2	27,5
Gorizia	40,7	43,5	6,7	64,0	47,3	23,6	31,5	33,3	42,0	33,3
Pordenone	53,6	25,8	-51,9	205,0	694,6	27,8	0,0	-100,0	3,6	
Trieste	228,8	257,4	12,5	235,0	-8,7	119,4	105,6	-11,5	86,0	-18,5
Udine	186,8	434,6	132,7	321,4	-26,1	148,1	301,7	103,7	250,3	-17,0
FRIULI V.G.	509,9	761,3	49,3	825,4	8,4	318,9	438,8	37,6	381,9	-13,0
Bologna	494,7	338,6	-31,5	272,2	-19,6	342,0	272,2	-20,4	176,6	-35,1
Ferrara	13,0	14,0	7,8	13,3	-4,8	3,1	0,7	-78,0	0,4	-40,3
Forlì	773,4	740,9	-4,2	727,4	-1,8	142,5	133,2	-6,5	143,2	7,5
Modena	389,1	485,9	24,9	480,8	-1,1	359,7	341,1	-5,2	433,0	27,0
Parma	360,2	209,3	-41,9	275,9	31,8	356,3	200,5	-43,7	221,5	10,4
Piacenza	68,6	38,4	-44,1	37,1	-3,4	52,9	34,3	-35,2	29,8	-13,0
Ravenna	50,7	46,5	-8,4	51,4	10,6	12,5	13,8	10,2	12,4	-10,0
Reggio Emilia	514,9	597,7	16,1	970,6	62,4	346,5	464,3	34,0	625,3	34,7
Rimini	217,7	70,6	-67,6	91,5	29,6	207,6	50,0	-75,9	69,2	38,4
EMILIA ROMAGNA	2.882,3	2.541,9	-11,8	2.920,2	14,9	1.823,1	1.510,1	-17,2	1.711,4	13,3
Arezzo	9,2	47,2	411,6	37,0	-21,7	5,5	41,7	662,1	29,5	-29,3
Firenze	1.169,9	1.781,3	52,4	1.607,1	-9,8	1.086,0	1.672,2	54,0	1.418,2	-15,2
Grosseto	200,9	210,2	4,6	223,0	6,1	130,4	146,0	12,0	154,2	5,7
Livorno	83,3	99,7	19,7	59,9	-40,0	47,3	57,1	20,8	41,2	-27,8
Lucca	60,6	71,5	18,0	86,5	21,0	21,4	50,7	137,0	65,3	26,0
Massa Carrara	13,6	16,1	18,2	24,2	50,6	3,4	5,3	56,1	5,5	28,8
Pisa	85,7	80,7	-5,8	93,7	16,1	44,0	44,8	1,7	41,0	-8,4
Pistoia	558,9	1.221,1	118,5	2.202,0	80,3	434,1	840,7	93,7	2.098,5	149,6
Prato	517,1	468,6	-9,4	1.096,6	134,0	466,7	461,5	-1,1	1.136,8	146,3
Siena	698,9	853,4	22,1	1.051,5	23,2	657,6	806,1	22,6	988,4	22,6
TOSCANA	3.397,1	4.849,8	42,8	6.481,6	33,6	2.896,4	4.126,1	42,5	5.978,6	44,9
TOTALE	500,7	723,7	44,6	503,0	-30,5	1.059,2	1.031,8	-2,6	1.208,8	17,2

(in migliaia di euro)

XVI LEGISLATURA - DISEGNI DI LEGGE E RELAZIONI - DOCUMENTI

(in migliaia di euro)

SEZIONI PROVINCIALI	RISCOSSIONI				PAGAMENTI				SALDO GESTIONE DI CASSA						
	2006	2007	Variaz. % 2006/2007	2008	Variaz. % 2007/2008	2006	2007	Variaz. % 2006/2007	2008	Variaz. % 2007/2008	2006	2007	Variaz. % 2006/2007	2008	Variaz. % 2007/2008
Perugia	24,8	23,3	-6,1	39,3	68,7	1,5	0,0	-100,0	1,3		23,3	23,3	0,0	38,1	63,5
Terni	198,3	273,0	37,6	245,0	-10,3	70,5	91,5	29,9	160,4	75,3	127,9	181,5	41,9	84,5	-53,4
UMBRIA	223,1	296,3	32,8	284,3	-4,0	72,0	91,5	27,2	161,7	76,6	151,2	204,8	35,5	122,6	-40,1
Ancona	348,2	347,3	-0,3	354,8	2,1	77,1	62,6	-18,8	71,1	13,6	271,2	284,7	5,0	283,7	-0,3
Ascoli Piceno	43,0	24,5	-43,1	32,4	32,4	27,5	12,0	-56,4	14,5	21,1	15,5	12,5	-19,5	17,8	43,1
Macerata	50,7	43,5	-14,2	53,5	23,1	36,9	29,5	-20,0	42,9	45,2	13,8	14,0	1,0	10,7	-23,6
Pesaro	36,5	40,7	11,7	54,8	34,7	25,2	25,7	2,1	32,9	27,6	11,2	14,9	33,2	22,0	47,0
MARCHE	478,4	456,0	-4,7	495,5	8,6	166,7	129,8	-22,1	161,4	24,3	311,7	326,1	4,6	334,2	2,5
Frosinone	53,4	49,3	-7,5	50,9	3,1	19,6	14,7	-24,9	19,6	33,3	33,7	34,6	2,6	31,2	-9,7
Latina	225,2	245,5	9,0	355,1	44,6	84,6	100,7	19,0	119,7	18,9	140,6	144,9	3,0	235,3	62,5
Rieti	29,5	4,1	-86,2	8,5	108,7	29,2	3,8	-87,1	8,2	117,0	0,3	0,3	14,5	0,5	56,0
Roma	618,5	514,5	-16,8	496,0	-3,6	409,7	507,3	23,8	491,1	-3,2	208,8	7,1	-96,6	4,9	-30,8
Viterbo	46,9	56,7	20,9	85,2	50,4	34,1	42,2	23,7	55,4	31,2	12,8	14,5	13,4	29,9	106,2
LAZIO	973,5	870,1	-10,6	995,7	14,4	577,2	668,7	15,9	694,0	3,8	396,2	201,4	-49,2	301,8	49,9
L'Aquila	189,9	166,6	-12,3	336,2	101,8	113,9	109,2	-4,1	113,4	3,9	76,0	57,4	-24,4	222,8	287,9
Chieti	23,6	27,6	16,8	23,6	-14,6	5,5	14,7	168,3	15,5	5,4	18,2	12,9	-28,9	8,1	-37,2
Pescara	14,7	18,4	25,0	31,1	69,4	0,7	4,2	485,0	13,7	222,9	14,0	14,1	1,0	17,4	23,1
Teramo	22,1	30,6	38,7	58,8	91,9	6,0	8,7	43,4	28,5	228,0	16,0	22,0	36,9	30,3	38,2
ABRUZZO	250,3	243,2	-2,8	449,7	84,9	126,1	136,8	8,4	171,1	25,1	124,2	106,4	-14,3	278,6	161,8
Campobasso	75,8	59,1	-22,0	84,6	43,1	44,8	25,8	-42,3	44,3	71,6	30,9	33,3	7,5	40,2	20,9
Isernia	66,1	39,7	-40,0	53,9	35,7	34,4	21,6	-37,2	25,8	19,5	31,8	18,1	-42,9	28,1	55,0
MOLISE	141,9	98,8	-30,4	138,5	40,1	79,2	47,4	-40,1	70,1	47,9	62,7	51,4	-18,0	68,3	32,9
Avellino	361,6	323,3	-10,6	345,2	6,8	195,4	190,6	-2,5	177,5	-6,8	166,1	132,7	-20,1	167,7	26,3
Benevento	242,7	255,2	5,2	229,6	-10,0	85,3	105,2	23,5	94,4	-10,3	157,5	150,0	-4,8	135,2	-9,9
Caserta	114,0	114,0	0,0	100,5	-11,9	71,1	71,5	0,6	50,7	-29,1	42,9	42,5	-1,0	49,8	17,2
Napoli	2.649,6	3.177,1	19,9	1.940,7	-38,9	1.411,4	2.056,2	45,7	1.707,1	-17,0	1.238,2	1.120,9	-9,5	233,6	-79,2
Salerno	732,7	646,6	-11,8	772,6	19,5	234,9	156,3	-33,5	263,7	68,7	497,8	490,3	-1,5	508,9	3,8
CAMPANIA	4.100,6	4.516,2	10,1	3.388,6	-25,0	1.998,1	2.579,8	29,1	2.293,4	-11,1	2.102,5	1.936,4	-7,9	1.095,2	-43,4
Bari	827,7	846,4	2,3	905,9	7,0	517,1	540,7	4,6	594,9	10,0	310,7	305,8	-1,6	311,0	1,7
Brindisi	131,3	86,6	-34,0	111,8	29,1	74,8	41,0	-45,2	51,1	24,6	56,5	45,6	-19,3	60,7	33,2
Foggia	110,2	129,5	17,5	147,8	14,1	102,1	121,4	18,9	139,6	15,1	8,1	8,1	0,0	8,2	0,0
Lecce	6.067,7	5.967,4	-1,7	5.890,4	-1,3	5.604,6	5.531,8	-1,3	5.065,7	-8,4	463,0	435,5	-6,0	824,6	89,4
Taranto	90,3	194,8	115,8	123,9	-36,4	27,8	92,5	232,6	3,1	-96,6	62,5	102,3	63,8	120,8	18,1
PUGLIA	7.227,2	7.224,7	0,0	7.179,8	-0,6	6.326,4	6.327,4	0,0	5.844,4	-7,5	900,8	897,3	-0,4	1.325,3	47,7

XVI LEGISLATURA – DISEGNI DI LEGGE E RELAZIONI - DOCUMENTI

SEZIONI PROVINCIALI	RISCOSSIONI				PAGAMENTI				SALDO GESTIONE DI CASSA			
	2006	2007	Variaz. % 2006/2007	Variaz. % 2007/2008	2006	2007	Variaz. % 2006/2007	Variaz. % 2007/2008	2006	2007	Variaz. % 2006/2007	Variaz. % 2007/2008
Matera	28,7	31,1	8,5	54,9	13,6	17,6	29,1	26,2	15,1	13,6	-10,0	22,0
Potenza	31,2	19,9	-36,3	77,1	16,9	10,4	-38,2	15,9	14,3	9,4	-34,0	19,3
BASILICATA	59,9	51,0	-14,8	63,6	30,5	28,0	-8,2	42,1	29,4	23,0	-21,7	41,3
Catanzaro	398,8	438,7	10,0	48,7	15,9	10,6	-33,4	453,6	382,9	428,1	11,8	198,5
Cosenza	911,8	968,1	6,2	26,7	485,2	530,6	9,4	777,3	426,6	437,5	2,6	449,9
Crotone	330,2	360,6	9,2	13,1	16,0	534,1	3.246,0	265,8	314,3	-173,5	-155,2	142,1
Reggio Calabria	397,3	211,2	-46,8	-6,9	338,0	169,1	-50,0	154,9	59,3	42,1	-29,0	41,7
Vibo Valentia	247,1	277,4	12,3	17,9	24,6	79,0	221,0	61,0	222,4	198,4	-10,8	266,1
CALABRIA	2.285,2	2.256,0	-1,3	24,6	879,7	1.323,4	50,4	1.712,6	1.405,5	932,6	-33,6	1.098,3
Agrigento	236,1	403,1	70,8	46,4	202,7	304,4	50,2	533,3	33,4	98,8	196,2	56,7
Caltanissetta	33,3	32,5	-2,4	24,3	5,9	5,6	-5,0	11,2	27,4	26,9	-1,9	29,2
Catania	124,0	100,6	-18,9	-4,4	53,7	37,5	-30,1	21,6	70,4	63,1	-10,4	74,6
Enna	34,4	38,1	10,5	113,7	6,4	3,7	-42,1	41,1	28,0	34,3	22,5	40,1
Messina	24,7	28,4	15,1	45,6	7,9	1,6	-79,2	37,8	16,8	26,7	59,3	3,5
Palermo	36,0	80,0	122,6	45,1	29,1	56,2	92,9	70,5	6,8	23,8	249,0	45,5
Ragusa	166,6	127,0	-23,8	11,2	135,4	98,2	-27,5	86,2	31,2	28,9	-7,5	55,1
Siracusa	242,5	251,9	3,9	23,7	140,0	243,9	74,2	236,7	102,5	8,0	-92,2	74,8
Trapani	78,4	30,1	5,8	0,3	18,5	23,4	26,4	27,2	9,9	6,7	-32,7	3,0
SICILIA	926,0	1.091,7	17,9	32,6	599,6	774,5	29,2	1.065,6	326,4	317,2	-2,8	382,5
Cagliari	213,7	188,4	-11,8	38,8	158,1	54,2	-65,7	180,3	55,6	134,1	141,4	81,3
Nuoro	68,1	68,8	1,1	-27,7	28,2	61,5	118,4	43,3	39,9	7,3	-81,6	6,4
Oristano	74,8	90,4	20,8	-16,2	25,6	56,7	122,3	27,0	49,2	33,5	-32,0	48,7
Sassari	171,9	160,6	-6,6	-45,6	87,1	147,9	69,7	71,2	84,8	12,7	-85,0	16,2
SARDEGNA	528,5	508,2	-3,8	-6,7	299,0	320,6	7,2	321,8	229,5	187,6	-18,2	152,6
NAZIONALE	43.178,3	46.675,1	8,1	9,8	30.107,7	35.252,6	17,1	38.724,8	13.070,8	11.422,4	-12,6	12.518,0

Dall'esame dei dati relativi agli esercizi 2006, 2007 e 2008 emerge un incremento generale delle riscossioni e dei pagamenti di tutte le Sezioni provinciali.

A livello complessivo l'andamento delle riscossioni è il seguente: da 43.178 migliaia di euro nel 2006 passano a 46.675 nel 2007 e a 51.243 migliaia di euro nel 2008, evidenziando un incremento rispettivamente dell'8,1% e del 9,8%. Le riscossioni delle Sezioni provinciali rispetto al totale del sistema Lega/Sezioni rappresentano il 77% nel 2006, il 76 % nel 2007, il 75% nel 2008.

I pagamenti da 30.108 migliaia di euro nel 2006 passano a 35.253 migliaia di euro nel 2007 e a 38.725 nel 2008, evidenziando un aumento del 17,1% e del 9,8%.

A livello regionale le riscossioni registrano un costante incremento. Nel triennio le Sezioni provinciali della Lombardia presentano il dato "aggregato" più elevato. In particolare, nel 2008 le riscossioni ammontano a 13.787 migliaia di euro, evidenziando un incremento del 2,7% rispetto al 2007. Seguono le Sezioni provinciali della Puglia, della Toscana e del Veneto, le quali registrano nel 2008 rispettivamente 7.180 migliaia di euro, 6.482 migliaia di euro e 3.494 migliaia di euro di riscossioni, evidenziando rispettivamente nel primo caso un decremento rispetto all'esercizio precedente dello 0,6%, nel secondo e terzo un aumento del 33,6% e del 14,6%.

Quanto ai pagamenti le Sezioni provinciali della Lombardia (8.105 migliaia di euro nel 2006, 11.713 migliaia di euro nel 2007, 11.723 migliaia di euro nel 2008) e della Puglia (6.326 migliaia di euro nel 2006, 6.327 migliaia di euro nel 2007, 5.844 migliaia di euro nel 2008) sono quelle che presentano il livello più alto di pagamenti. Le Sezioni provinciali della Basilicata registrano il livello più basso di pagamenti (30,5 migliaia di euro nel 2006, 28 migliaia di euro nel 2007, 42,1 migliaia di euro nel 2008).

Nel triennio, sempre a livello regionale le percentuali più elevate di pagamenti rispetto alle riscossioni si riscontrano nelle Sezioni provinciali della Puglia (87,5% nel 2006, 87,6% nel 2007, 81,4% nel 2008), della Toscana (85,3% nel 2006, 85,1% nel 2007, 87,4% nel 2008) e della Lombardia (76,5% nel 2006, 87,2% nel 2007, 85% nel 2008). Le Sezioni provinciali delle Marche sono quelle che

registrano le percentuali più basse (34,8% nel 2006, 28,5% nel 2007, 32,6% nel 2008).

A livello provinciale le Sezioni provinciali che nel 2008 presentano il livello più alto di riscossioni sono quelle di Milano (7.449 migliaia di euro), di Lecce (5.890 migliaia di euro), di Mantova (2.523 migliaia di euro), di Pistoia (2.202 migliaia di euro) e di Napoli (1.941 migliaia di euro), mentre la Sezione provinciale di Rieti registra il livello più basso (8,5 migliaia di euro).

Quanto ai pagamenti la Sezione provinciale di Milano presenta il livello più alto di spesa (6.513 migliaia di euro) seguita da quella di Lecce (5.066 migliaia di euro) e di Mantova (2.487 migliaia di euro).

Le Sezioni provinciali che, nel 2008, presentano le percentuali più basse di pagamenti rispetto alle riscossioni sono quelle di Pordenone (1,7%), di Taranto (2,5%), di Ferrara (3%) e di Perugia (3,3%).

Passando all'esame dei saldi della gestione di cassa si rileva quanto segue: nel 2006 tutte le Sezioni provinciali hanno chiuso con un avanzo di cassa; nel 2007 si registra il saldo negativo delle Sezioni provinciali di Crotone (-173,5 migliaia di euro) e di Padova (-34,1 migliaia di euro). Nel 2008 si rileva il saldo negativo delle Sezioni provinciali di Padova (-38,2 migliaia di euro), di Prato (-40,2 migliaia di euro) e di Cuneo (-0,8 migliaia di euro).

In generale nel triennio 2006-2008 si rileva che 26 Sezioni provinciali presentano un incremento del saldo di cassa e 16 una riduzione.

I saldi positivi di cassa più elevati nel 2008 si rilevano nelle Sezioni provinciali di Milano (935 migliaia di euro), di Forlì (584 migliaia di euro) e di Vicenza (524 migliaia di euro).

8. Considerazioni conclusive

La Lega italiana per la lotta contro i tumori – ente pubblico non economico con sede a Roma - da oltre settanta anni persegue, attraverso la realizzazione di molteplici attività di studio e di ricerca, di formazione e di divulgazione scientifica, finalità volte a promuovere la prevenzione primaria e secondaria delle infermità tumorali.

La Lega opera su tutto il territorio nazionale attraverso 103 Sezioni provinciali (associazioni aventi natura privata) e circa 390 ambulatori medici. Inoltre, si avvale dell'apporto di circa 250 mila soci e 5.000 volontari il cui contributo è indispensabile non solo per il determinante sostegno finanziario, ma anche per l'impegno personale dedicato alla realizzazione delle iniziative programmate, in quanto le Sezioni contano complessivamente soltanto su circa 140 unità tra personale a tempo indeterminato e determinato.

I dati economico finanziari esaminati nella relazione (relativi agli esercizi dal 2001 al 2008) evidenziano la difficoltà della Lega a raggiungere un equilibrio economico-finanziario stabile.

In particolare, nel periodo esaminato, si alternano risultati finanziari positivi a risultati negativi (gli esercizi 2002, 2003, 2005, 2006 e 2008 presentano un disavanzo finanziario).

L'avanzo di amministrazione presenta un aumento complessivo di € 345.805 (da € 568.179 a € 913.984) e la giacenza di cassa una crescita di € 4.258.259 (da € 3.908.667 a € 8.166.926).

Il conto economico degli esercizi 2003, 2005, 2006 e 2008 registra una perdita d'esercizio e un disavanzo economico.

Il patrimonio netto dal 2001 al 2008 presenta una riduzione complessiva di € 892.935,33.

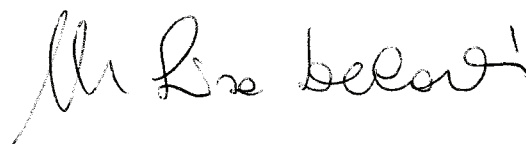
In particolare, la Lega al 31 dicembre 2008 presenta la seguente situazione:

- disavanzo finanziario di € 1.141.022
- avanzo di amministrazione di € 913.984
- perdita d'esercizio di € 1.358.235
- patrimonio netto di € 6.893.423 (rispetto al 2007 registra una riduzione del 16,5%).

Le Sezioni provinciali dal 2001 al 2008 presentano un incremento delle quote associative pari al 38,3% (da € 5.024.962 a € 6.947.222).

Nel 2008 le riscossioni delle Sezioni provinciali ammontano a € 51.242.837 e rappresentano il 75% del totale delle entrate del sistema Lega/sezioni provinciali (€ 67.843.213).

L'adozione di un preciso sistema di contabilità e la realizzazione di un raccordo più efficace tra contabilità della Lega e quella delle Sezioni provinciali (come peraltro hanno sollecitato anche i Ministeri vigilanti e il Collegio dei revisori) consentirebbe di uniformare e di semplificare l'articolato sistema contabile che contraddistingue l'ordinamento contabile della Lega e delle Sezioni provinciali.

A handwritten signature in black ink, appearing to read "M. Lorenzini". The signature is written in a cursive, flowing style.

Approfondendo l'analisi dei dati del conto economico relativo all'esercizio 2008 si rileva che esso chiude con un disavanzo economico di € 1.358.235 (l'esercizio 2007 aveva chiuso con un avanzo di € 1.687.991).

- il valore della produzione presenta un incremento del 12,5% passando da € 8.412.549 a € 9.466.001 dovuto all'aumento del 12,4% della voce *"proventi e corrispettivi per la produzione di prestazioni e di servizi"*;
- i costi della produzione ammontano a € 10.724.084 evidenziando, rispetto all'esercizio precedente, un incremento del 61,1%.

Di seguito si espongono le voci che registrano le variazioni più significative:

- *"materie prime, sussidiarie, consumo e merci"* presenta un incremento del 16,9%;
- *"servizi"* evidenzia un significativo aumento (72,6%) passando da € 5.531.933 a € 9.546.796;
- *"personale"* il costo del personale registra un aumento dell'1,6%; nell'ambito di tale voce la componente *"altri costi"* è più che raddoppiata in conseguenza dei costi per la formazione del personale;
- *"ammortamenti e svalutazioni"* presenta un incremento dell'8,4%.

Il saldo tra valore e costi della produzione, rispetto all'esercizio precedente, presenta un decremento del 171,6% passando da € 1.757.305 a - 1.258.083 euro.

- *"proventi e oneri finanziari"* registra un incremento del 21,2% (da € 162.570 a € 196.990). Tale variazione è attribuibile essenzialmente ai proventi derivanti da interessi su titoli iscritti nell'attivo circolante (pari a € 196.808);
- *"proventi ed oneri straordinari"* il saldo presenta un peggioramento passando da meno € 152.148 a meno € 295.858. In particolare, si evidenzia che i proventi in parte derivano dall'utilizzazione del fondo ammortamento mobili ed immobili ed in parte dall'eliminazione di una quota di residui passivi.

Stato patrimoniale

Il seguente prospetto espone le risultanze più significative dello stato patrimoniale dall'esercizio 2003 al 2008.

(in euro)

ATTIVO	2003	2004	2005	2006	2007	2008
Immobilizzazioni materiali	4.963.293	2.836.459	3.027.765	1.311.748	1.022.891	636.248
Immobilizzazioni finanziarie	5.220.820	6.954.201	6.377.976	5.594.333	5.531.602	5.728.410
Totale immobilizzazioni	10.184.113	9.790.660	9.405.741	6.906.081	6.554.493	6.364.658
Residui attivi	-	-	-	-	1.084.497	1.380.097
Disponibilità liquide	4.101.364	3.659.900	3.732.965	5.899.238	5.923.559	8.166.926
Totale attivo circolante	4.101.364	3.659.900	3.732.965	5.899.238	7.008.056	9.547.023
TOTALE ATTIVO	14.285.477	13.450.560	13.138.706	12.805.319	13.562.549	15.911.681
PASSIVO						
Fondo di dotazione	8.435.559	8.435.559	8.435.559	8.435.559	8.435.559	8.435.559
Avanzo (perdita) portati a nuovo	1.147.887	-649.200	797.980	101.987	-1.871.892	-183.901
Avanzo (perdita) esercizio	-1.797.088	1.447.180	-695.993	-1.973.879	1.687.991	-1.358.235
Totale patrimonio netto	7.786.358	9.233.539	8.537.546	6.563.667	8.251.658	6.893.423
Fondi per rischi e oneri	2.590.553	427.333	446.647	287.605	-	-
TFR	-	-	-	-	344.241	385.218
Debiti	3.908.566	3.789.688	4.154.513	5.954.047	4.966.650	8.633.040
TOTALE PASSIVO	6.499.119	4.217.021	4.601.160	6.241.652	5.310.891	9.018.258
TOTALE PASSIVO E NETTO	14.285.477	13.450.560	13.138.706	12.805.319	13.562.549	15.911.681

* I dati del conto economico e dello stato patrimoniale relativi al 2001 e al 2002 non sono stati esposti in quanto la loro comparazione con quelli degli esercizi successivi è resa difficile dal diverso modo di contabilizzazione. Negli esercizi 2001 e 2002 la Lega si atteneva al D.P.R. n. 696/1979, il quale prevedeva un diverso schema da quello attualmente adottato ai sensi del D.P.R. n.97/2003.

Come è stato già evidenziato dal 2003 al 2008 il patrimonio netto presenta una riduzione di € 892.935 pari all'11,5% in meno passando da € 7.786.358 a € 6.893.423 per effetto dei disavanzi economici di esercizio e di quelli portati a nuovo.

Le attività, dopo essersi progressivamente ridotte dal 2003 al 2006 da € 14.285.477 a € 12.805.319, nel biennio 2007/2008 crescono del 24,3%, raggiungendo il valore più elevato nel 2008 con € 15.911.681.

Il prospetto che segue espone lo stato patrimoniale relativo agli esercizi 2007 e 2008.

(in euro)

ATTIVITA'		2007	2008	Variazione %
B) IMMOBILIZZAZIONI				
<i>Immobilizzazioni materiali</i>				
Terreni e fabbricati		2.533.909	2.069.182	-18,3
Impianti e macchinari		222.438	237.896	6,9
Automezzi e motomezzi		22.330	-	-100,0
Ammortamenti		- 1.755.786	- 1.670.830	-4,8
	Totale	1.022.891	636.248	-37,8
<i>Immobilizzazioni finanziarie</i>				
Altri titoli		5.531.602	5.728.410	3,6
Crediti finanziari diversi		-	-	-
	Totale	5.531.602	5.728.410	3,6
	Totale Immobilizzazioni (B)	6.554.493	6.364.658	-2,9
C) ATTIVO CIRCOLANTE				
<i>Residui attivi</i>				
Crediti verso altri		1.084.497	1.380.097	27,3
<i>Disponibilità liquide</i>				
Depositi bancari e postali		5.923.559	8.166.926	37,9
	Totale attivo circolante (C)	7.008.056	9.547.023	36,2
	Totale attivo	13.562.549	15.911.681	17,3
PASSIVITA'				
A) PATRIMONIO NETTO				
<i>Fondo di dotazione</i>				
		8.435.559	8.435.559	0,0
<i>Avanzi (Disavanzi) economici portati a nuovo</i>				
		- 1.871.892	- 183.901	-90,2
<i>Avanzo (Disavanzo) economico d'esercizio</i>				
		1.687.991	- 1.358.235	-180,5
	Totale Patrimonio netto (A)	8.251.658	6.893.423	-16,5
B) FONDI PER RISCHI ED ONERI				
<i>Per trattamento di quiescenza e obblighi simili</i>				
		-	-	-
<i>Per altri rischi ed oneri futuri</i>				
		-	-	-
	Totale (B)	-	-	-
D) TRATTAMENTO DI FINE RAPPORTO DI LAVORO SUBORDINATO				
		344.241	385.218	11,9
E) RESIDUI PASSIVI				
Debiti diversi	Totale (E)	4.966.650	8.633.040	73,8
	Totale passività	5.310.891	9.018.258	69,8
	Totale passivo e netto	13.562.549	15.911.681	17,3

Nell'esercizio 2008 lo stato patrimoniale registra, rispetto all'anno precedente, una riduzione del patrimonio netto di € 1.358.235 passando da € 8.251.658 a € 6.893.423.

Attività

Le attività presentano un incremento di circa il 17,3% (da € 13.562.549 a € 15.911.681) attribuibile soprattutto all'incremento del 37,9% della voce "disponibilità liquide" (da € 5.923.559 a € 8.166.926) e all'aumento del 27,3% della voce "residui attivi" (da € 1.084.497 a € 1.380.097). Tali residui sono rappresentati essenzialmente da eredità, da interessi su titoli e da crediti vantati nei confronti di amministrazioni pubbliche per la realizzazione di progetti.

Passività

Le passività registrano un aumento del 70% circa passando da € 5.310.891 a € 9.018.258. Esso è attribuibile all'incremento del 73,8% della consistenza dei "residui passivi" (da € 4.966.650 a € 8.633.040) e all'aumento di oltre l'11% della voce "trattamento di fine rapporto" (da € 344.241 a € 385.218).

Tab. n. 14 - Situazione amministrativa

(in euro)

	2001	2002	2003	2004	2005	2006	2007	2008
FONDO CASSA 1/1	365.020	3.908.667	4.504.226	4.101.364	3.659.900	3.732.965	5.899.238	5.923.559
RISCOSSIONI C/RESIDUI	129.731	36.784	224.782	83.915	1.121.036	956.097	103.626	853.790
RISCOSSIONI C/COMPETENZA	6.806.535	5.643.101	6.525.454	7.012.213	6.415.412	8.284.399	8.790.218	9.823.027
TOTALE RISCOSSIONI	6.936.266	5.679.885	6.750.236	7.096.128	7.536.448	9.240.496	8.893.844	10.676.817
PAGAMENTI C/RESIDUI	210.679	1.674.540	2.684.265	2.191.008	2.483.026	2.857.769	3.858.942	1.795.567
PAGAMENTI C/COMPETENZA	3.181.940	3.409.786	4.468.833	5.346.584	4.980.357	4.216.454	5.010.581	6.637.883
TOTALE PAGAMENTI	3.392.619	5.084.326	7.153.098	7.537.592	7.463.383	7.074.223	8.869.523	8.433.450
FONDO CASSA 31/12	3.908.667	4.504.226	4.101.364	3.659.900	3.732.965	5.899.238	5.923.559	8.166.926
RESIDUI ATTIVI ESERCIZI PRECEDENTI	2.252	124.939	15.453	35.206	460.965	28.965	75.142	230.707
RESIDUI ATTIVI ESERCIZIO	159.471	115.297	103.668	1.546.825	524.097	149.803	1.009.355	1.149.390
TOTALE RESIDUI ATTIVI	161.723	240.236	119.121	1.582.031	985.062	178.768	1.084.497	1.380.097
RESIDUI PASSIVI ESERCIZI PRECEDENTI	90.059	1.364.133	1.379.286	1.678.030	1.008.402	1.278.377	1.994.445	3.157.484
RESIDUI PASSIVI ESERCIZIO	3.412.152	2.892.204	2.529.280	2.111.659	3.146.111	4.675.670	2.972.205	5.475.555
TOTALE RESIDUI PASSIVI	3.502.211	4.256.337	3.908.566	3.789.689	4.154.513	5.954.047	4.966.650	8.633.039
AVANZO AMMINISTRAZIONE AL 31/12	568.179	488.125	311.919	1.452.242	563.514	123.959	2.041.406	913.984

I dati esposti nella tab. n. 14 confermano un contesto finanziario critico, nell'ambito del quale, come è stato già evidenziato, aumenta la consistenza della liquidità.

Dal 31 dicembre 2001 al 31 dicembre 2008 il fondo cassa presenta un incremento del 108,9% passando da € 3.908.667 a € 8.166.926. In particolare, nel 2008 esso registra un aumento del 38% rispetto all'esercizio precedente.

Il saldo dei residui presenta un progressivo peggioramento: la consistenza dei residui attivi passa da € 161.723 a € 1.380.097 e quella dei residui passivi da € 3.502.211 a € 8.633.039.

Il risultato di amministrazione, pur registrando, in tutti gli esercizi, un avanzo, presenta un andamento altalenante, che riflette la problematicità della situazione economico finanziaria complessiva. Dal 2001 al 2008 l'avanzo di amministrazione

passa da € 568.179 a € 913.984. In particolare, nell'esercizio 2008 l'avanzo registra una significativa riduzione passando da € 2.041.406 a € 913.984.

7. Sezioni provinciali

Come è stato anticipato la Lega è presente su tutto il territorio nazionale attraverso 103 Sezioni provinciali (altre tre sono state istituite successivamente al periodo preso in esame)²⁹. L'istituzione delle Sezioni provinciali è subordinata ai seguenti requisiti: almeno 200 soci, risorse economiche sufficienti a far fronte alle esigenze di funzionamento e una sede³⁰. Esse hanno forma giuridica associativa e possono chiedere il riconoscimento della personalità giuridica³¹. Entro i limiti delle proprie disponibilità finanziarie godono di autonomia amministrativa e gestionale.

Sono organi delle Sezioni: l'Assemblea dei soci, il Consiglio direttivo provinciale³², il Presidente provinciale³³ e il Collegio provinciale dei revisori.

Le Sezioni per il conseguimento delle finalità istituzionali si avvalgono di personale dipendente, complessivamente 143 unità nel 2008, di cui 105 a tempo indeterminato e 38 a tempo determinato e soprattutto dell'apporto di circa 5.000 volontari³⁴.

Attività istituzionali svolte dalle Sezioni provinciali

Le Sezioni provinciali pianificano le loro attività attenendosi agli indirizzi formulati dalla LILT e dai Comitati regionali. Tra le principali attività svolte si ricordano: studi e ricerche in campo oncologico, informazione ed educazione sanitaria, corsi di aggiornamento professionale per medici, paramedici e volontari, prevenzione e diagnosi precoce, assistenza psico-sociale, riabilitativa e domiciliare, programmazione oncologica e interscambio di informazioni e collaborazione a livello nazionale e internazionale, iniziative per il miglioramento della qualità dell'assistenza oncologica, raccolta del supporto economico pubblico e privato per il potenziamento della lotta contro i tumori. Tra le attività svolte si ricorda anche l'apertura di ambulatori medici

²⁹ Si tratta delle Sezioni provinciali di Barletta-Andria-Trani, Fermo e Monza istituite all'inizio del 2010.

³⁰ L'atto costitutivo e lo statuto hanno forma di atto pubblico secondo la natura giuridica che la Sezione provinciale assume (Art. 18 regolamento di attuazione dello statuto della Lega nazionale).

³¹ In particolare, le Sezioni provinciali possono assumere natura di: associazioni riconosciute (artt. 14 ss .c.c.), associazioni non riconosciute (artt. 36 ss c.c.), enti di promozione sociale (art. 3, comma 6, della l. 25 agosto 1991, n. 287 e l. 7 dicembre 2000, n. 383) e ONLUS (D.l.gs. 4 dicembre 1997 n. 460). Attualmente le Sezioni provinciali assumono prevalentemente la veste giuridica di ONLUS, segue quella di associazioni non riconosciute, di ente di promozione sociale e, infine, di associazioni riconosciute.

³² Il Consiglio direttivo provinciale è composto da un numero di membri non inferiore a nove e non superiore a undici, eletti dai soci delle Sezioni provinciali, dura in carica cinque anni.

³³ Il Presidente provinciale è eletto dal Consiglio direttivo provinciale, dura in carica cinque anni e può essere riconfermato per due volte.

³⁴ I volontari sono assicurati contro gli infortuni e le malattie connessi allo svolgimento dell'attività stessa, nonché per la responsabilità civile per i danni cagionati a terzi dall'esercizio dell'attività medesima.

dall'altro risulta una continua crescita della consistenza di cassa, la quale passa da € 3.908.667 a € 8.166.926.

Riepilogando i dati più significativi si rileva che gli esercizi 2002, 2003, 2005, 2006 e 2008 presentano un disavanzo finanziario.

Gli esercizi 2003, 2005, 2006 e 2008 registrano una perdita d'esercizio.

Dal 2003 al 2008, il patrimonio netto, pur presentando un andamento discontinuo, si riduce, passando da € 7.786.358 a € 6.893.423.

La consistenza di cassa, come già evidenziato è piuttosto elevata e dal 2001 al 2008 è più che raddoppiata.

I residui attivi da € 161.723 passano a € 1.380.097 e i residui passivi da € 3.502.211 a € 8.633.040. Il particolare incremento dei residui passivi è attribuibile in gran parte alla gestione dei progetti di ricerca di durata pluriennale, la cui contabilità si riflette su più esercizi. Tanto che negli esercizi 2004, 2005, 2006 si registra una consistenza di cassa inferiore alla consistenza dei residui passivi.

Dal 2001 al 2008 l'avanzo di amministrazione, pur presentando un andamento altalenante, registra un incremento del 60,9% passando da € 568.179 a € 913.984.

Rendiconto finanziario

Tab. n. 10 – Rendiconto finanziario

(in euro)

Entrate	2001	2002	2003	2004	2005	2006	2007	2008
Correnti	5.989.120	5.188.207	5.559.863	6.858.523	5.184.633	5.773.324	8.459.245	9.450.757
c/Capitale	413.008	32.381	227.000	53.800	-	139.169	-	15.753
Partite di giro*	446.989	537.810	842.258	1.646.714	1.754.876	2.521.709	1.340.328	1.505.906
Totale entrate (a)	6.849.117	5.758.398	6.629.121	8.559.037	6.939.509	8.434.202	9.799.573	10.972.416
Spese								
Correnti	5.560.462	5.757.285	5.910.932	5.725.045	6.370.519	5.990.833	6.593.011	10.558.074
c/Capitale	586.641	6.895	244.922	86.484	1.062	379.581	49.447	49.458
Partite di giro*	446.989	537.810	842.258	1.646.714	1.754.876	2.521.709	1.340.328	1.505.906
Totale spese (b)	6.594.092	6.301.990	6.998.112	7.458.243	8.126.457	8.892.123	7.982.786	12.113.438
Avanzo/Disavanzo finanziario(a-b)	255.025	-543.592	-368.991	1.100.794	-1.186.948	-457.921	1.816.787	-1.141.021

* Le partite di giro sono rappresentate da ritenute erariali, previdenziali ed assistenziali e dal rimborso di somme pagate per c/terzi.

Il rendiconto finanziario presenta una situazione nell'ambito della quale si alternano, in modo non lineare, risultati positivi a risultati negativi. In particolare, negli esercizi 2002, 2003, 2005, 2006 e 2008 si rileva un disavanzo finanziario, che nel 2008 ammonta a € 1.141.021.

Dal 2001 al 2008 il totale delle entrate, pur presentando un andamento discontinuo, registra un incremento del 60,2% passando da € 6.849.117 a € 10.972.416 attribuibile alla crescita delle entrate correnti, le quali, nel periodo preso in esame, pur registrando un'alternanza di variazioni aumentano del 58% e in particolare negli ultimi due esercizi l'incremento (rispetto all'anno precedente) è del 46,5% nel 2007 e dell'11,7% nel 2008.

Anche il totale della spesa, pur presentando un andamento non lineare, dal 2001 al 2008 registra un incremento dell' 83,7% passando da € 6.594.092 a € 12.113.438. In particolare, nel 2007 la spesa presenta una riduzione del 10% circa rispetto all'esercizio precedente, mentre nell'esercizio 2008 torna a crescere e registra un aumento del 51,7% dovuto all'elevato incremento della spesa corrente.

Tab. n. 11 – Saldo di parte corrente*(in euro)*

	2001	2002	2003	2004	2005	2006	2007	2008
Entrata corrente (A)	5.989.120	5.188.207	5.559.863	6.858.523	5.184.633	5.773.324	8.459.245	9.450.757
Spesa corrente (B)	5.560.462	5.757.285	5.910.932	5.725.045	6.370.519	5.990.833	6.593.011	10.558.074
Saldo di parte corrente (A-B)	428.658	-569.078	-351.069	1.133.478	-1.185.886	-217.509	1.866.234	-1.107.317

Approfondendo il rapporto tra entrata e spesa corrente si rileva che gli esercizi 2002, 2003, 2005, 2006 e 2008 presentano un saldo negativo in quanto la spesa corrente supera la corrispondente entrata rispettivamente dell'11%, 6%, 23%, 4% e 12%.

Alla luce di quanto rilevato si sottolinea l'esigenza di adottare adeguate misure per riportare in equilibrio la gestione di parte corrente, in considerazione anche delle modeste dimensioni dell'avanzo di amministrazione, il quale non può svolgere la funzione di riserva di compensazione.

Tab. n. 12 – Spesa corrente*(in euro)*

Spesa corrente	2001	2002	2003	2004	2005	2006	2007	2008
Organi	103.428	93.803	116.446	97.553	114.058	104.613	105.420	106.263
Personale*	479.046	542.375	592.908	628.854	668.456	722.628	*782.258	*811.048
Acquisto beni consumo servizi	246.569	229.082	189.160	198.348	195.110	179.620	198.922	198.618
Prestazioni istituzionali	4.643.534	4.842.301	4.904.339	4.651.212	5.250.929	4.766.146	5.368.565	9.170.631
Trasferimenti passivi	13.489	-	40.000	49.435	10.329	121.454	30.000	181.907
Oneri finanziari	168	182	80	136	9.455	143	163	327
Oneri tributari	52.022	46.909	53.600	79.395	63.353	62.943	79.736	84.518
Spese non classificabili	22.206	2.633	14.399	20.112	58.839	33.286	27.948	4.762
TOTALE	5.560.462	5.757.285	5.910.932	5.725.045	6.370.529	5.990.833	6.593.012	10.558.074
Variaz. %		3,5	2,7	-3,1	11,3	-5,9	10,0	60,1

* L'importo indicato nel 2007 e nel 2008 non corrisponde a quello riportato nella tab. 4 perché è comprensivo della spesa per il personale a tempo determinato.

Come è stato già osservato dal 2001 al 2008 la spesa corrente presenta un elevato incremento (89,9%), pertanto può essere utile evidenziare l'andamento delle principali voci in cui essa è articolata. Nel periodo preso in esame, la voce "personale" presenta un aumento del 69,3% (da € 479.045 a € 811.048). In particolare nel 2007 e nel 2008 essa registra un incremento rispettivamente dell'8,3% e del 3,7% (rispetto all'anno precedente). La voce "prestazioni istituzionali" presenta una crescita del 97,5% (da € 4.643.534 a € 9.170.631).

Nel 2008 l'incidenza percentuale della voce "personale" sul totale della spesa corrente è del 7,7%, quella delle "prestazioni istituzionali" è dell'86,9% e quella dell'"acquisto di beni di consumo e servizi" è del 3%. Residuale è l'incidenza delle altre voci.

Tab. n. 13 – Spesa in conto capitale*(in euro)*

	2001	2002	2003	2004	2005	2006	2007	2008
Acquisto immobilizzazioni tecniche	173.633	6.895	25.541	12.889	1.062	8.995	49.447	49.458
Acquisto valori mobiliari	413.008	-	219.381	53.800	-	139.169	-	-
Indennità di anzianità al personale cessato dal servizio	-	-	-	19.795	-	231.417	-	-
TOTALE	586.641	6.895	244.922	86.484	1.062	379.581	49.447	49.458
Variaz. %		-98,8	3.452,0	-64,7	-98,8	35.642,1	-87,0	0,0

La spesa in conto capitale dal 2001 al 2008 presenta comunque una diminuzione passando da € 586.641 a € 49.458. In particolare, nell'esercizio 2008 non presenta sostanziali variazioni rispetto all'esercizio precedente. Tra le voci di spesa in

conto capitale quella più significativa è costituita dall'acquisto di "immobilizzazioni tecniche" seguita dall'acquisto di "valori mobiliari".

Conto economico

Il seguente prospetto espone le risultanze più significative del conto economico relative agli esercizi dal 2003 al 2008.

(in euro)

	2003	2004	2005	2006	2007	2008
VALORE DELLA PRODUZIONE (a)	5.491.872	6.694.523	5.087.218	5.653.154	8.412.549	9.466.001
COSTI DELLA PRODUZIONE (b)	6.577.210	5.816.213	6.452.121	6.398.861	6.655.244	10.724.084
Risultato dell'esercizio (a-b)	-1.085.338	878.310	-1.364.903	-745.707	1.757.305	-1.258.083
PROVENTI E ONERI FINANZIARI	67.912	163.864	87.960	120.027	162.570	196.990
RETTIFICHE DI VALORE DI ATTIVITÀ FINANZIARIE	0	-2.710	0	0	0	0
PROVENTI E ONERI STRAORDINARI	-726.062	487.111	644.304	-1.285.257	-152.148	-295.858
RISULTATO PRIMA DELLE IMPOSTE	-1.743.488	1.526.575	-632.639	-1.910.937	1.767.727	-1.356.951
IMPOSTE D'ESERCIZIO	53.600	79.395	63.353	62.942	79.736	1.284
AVANZO/DISAVANZO ECONOMICO	-1.797.088	1.447.180	-695.992	-1.973.879	1.687.991	-1.358.235

* I dati del conto economico e dello stato patrimoniale relativi al 2001 e al 2002 non sono stati esposti in quanto la loro comparazione con quelli degli esercizi successivi è resa difficile dal diverso modo di contabilizzazione. Negli esercizi 2001 e 2002 la Lega si atteneva al D.P.R. n. 696/1979, il quale prevedeva un diverso schema da quello attualmente adottato ai sensi del D.P.R. n.97/2003.

Dall'esame del conto economico relativo agli esercizi 2003-2008 emerge una situazione piuttosto critica in cui si alternano risultati positivi a risultati negativi senza che la Lega raggiunga un vero e proprio equilibrio. In particolare, gli esercizi 2003, 2005, 2006 e 2008 chiudono con un disavanzo economico.

Il prospetto che segue riporta il conto economico relativo agli esercizi 2007 e 2008.

(in euro)					
	Anno 2007		Anno 2008		Variaz. %
	Parziali	Totali	Parziali	Totali	
A) VALORE DELLA PRODUZIONE					
Proventi e corrispettivi per la produzione delle prestazioni e/o servizi		8.412.549		9.457.498	12,4
Altri ricavi e proventi		-		8.503	
		8.412.549		9.466.001	12,5
B) COSTI DELLA PRODUZIONE					
per materie prime, sussidiarie, consumo e merci		198.922		232.619	16,9
per servizi		5.531.933		9.546.796	72,6
per il personale					
a) Salari e stipendi	574.037		598.061		4,2
b) Oneri sociali	197.891		186.378		-5,8
c) Trattamento di fine rapporto	56.636		40.977		-27,6
e) Altri costi	10.330		26.609		157,6
Totale		838.894		852.025	1,6
Ammortamenti e svalutazioni					
b) Ammortamento delle immobilizzazioni materiali	85.495		62.076		-27,4
c) Altre svalutazioni delle immobilizzazioni	-		30.568		
Totale		85.495		92.644	8,4
		6.655.244		10.724.084	61,1
DIFFERENZA TRA VALORE E COSTI DELLA PRODUZIONE (A-B)		1.757.305		-1.258.083	-171,6
C) PROVENTI E ONERI FINANZIARI					
Altri proventi finanziari					
a) Di crediti iscritti nelle immobilizzazioni	7.747		-		-100,0
c) Di titoli iscritti nell'attivo circolante che non costituiscono partecipazioni	153.926		196.808		27,9
d) Proventi diversi dai precedenti	1.059		509		-51,9
		162.732		197.317	21,3
Interessi e altri oneri finanziari		-162		-327	100,9
Totale proventi ed oneri finanziari		162.570		196.990	21,2
E) PROVENTI E ONERI STRAORDINARI					
Sopravvenienze attive ed insussistenze del passivo		124.353		191.198	53,8
Sopravvenienze passive ed insussistenze dell'attivo		-276.501		-487.056	76,2
Totale delle partite straordinarie		-152.148		-295.858	94,5
Risultato prima delle imposte (A-B+C+E)		1.767.727		-1.356.951	-176,8
Imposte dell'esercizio		79.736		1.284	-98,4
Avanzo/Disavanzo Economico		1.687.991		-1.358.235	-180,5

Ogni anno la LILT bandisce numerose borse di studio per promuovere una corretta crescita di giovani laureati e diplomati attraverso molteplici attività dedicate alla ricerca nel campo della prevenzione oncologica.

Nel 2007 e nel 2008 la Lega ha stretto numerosi accordi con enti pubblici e privati e con associazioni per attivare una rete di relazioni finalizzata alla realizzazione di progetti comuni.

La tabella che segue espone dal 2001 al 2008 il saldo tra entrate derivanti dai contributi correnti e costi sostenuti per la realizzazione delle attività istituzionali.

Tabella n.6 - Indice di copertura delle attività svolte dalla Lega nazionale (in euro)

	2001	2002	2003	2004	2005	2006	2007	2008
Contributi correnti*	5.914.360	5.073.299	5.185.975	6.398.671	4.782.640	5.372.048	7.363.489	8.712.411
Variazione %		-14,2	2,2	23,4	-25,3	12,3	37,1	18,3
Costo attività	4.643.534	4.842.301	4.904.339	4.651.213	5.250.929	4.766.146	5.368.565	9.170.631
Variazione %		4,3	1,3	-5,2	12,9	-9,2	12,6	70,8
Saldo	1.270.826	230.998	281.636	1.747.458	-468.289	605.902	1.994.924	-458.220
Variazione %		-81,8	21,9	520,5	-126,8	229,4	229,2	-123,0
Indice di copertura	1,3	1,1	1,1	1,4	0,9	1,1	1,4	0,9

* La voce "contributi correnti" comprende le entrate derivanti dallo Stato, dalle Regioni e dagli enti locali e dalla parte di quote associative che le Sezioni versano annualmente alla Lega nazionale.

Dalla lettura dei dati esposti nella tab. n. 6 emerge una situazione complessa, nell'ambito della quale il livello di copertura del costo delle attività presenta un andamento discontinuo e nel 2005 e nel 2008 le entrate derivanti dai "contributi correnti" (contributi pubblici e parte della quota associativa di competenza della Lega) non coprono tali costi. In particolare, negli esercizi 2005 e 2008 i costi superano tali entrate, rispettivamente di € 468.289 e di € 458.220.

Per completezza si evidenzia che le entrate derivanti dai contributi correnti rappresentano oltre il 90% del totale delle entrate correnti.

5. Risorse finanziarie

Le risorse finanziarie della Lega nazionale sono costituite dalle seguenti fonti:

- contributo dello Stato²⁰;
- contributi delle regioni e di enti locali;
- quota contributi associativi versata dalle Sezioni provinciali alla Lega nazionale²¹;
- rendite derivanti dal proprio patrimonio;
- donazioni e lasciti testamentari.

Alle entrate suindicate possono aggiungersene altre derivanti da proventi per attività svolte in attuazione di convenzioni e da finanziamenti da parte di organismi nazionali e internazionali. In particolare nel 2007 e nel 2008 la Lega, in attuazione di una convenzione stipulata con il Ministero della pubblica istruzione per la realizzazione di progetti di ricerca, ha percepito un'entrata rispettivamente di € 175.000 e di € 245.000.

Entrate correnti	Contributo dello Stato	Contributi delle regioni e di enti locali	Quota contributi associativi versata dalle Sezioni provinciali alla Lega nazionale	Rendite derivanti dal proprio patrimonio	Donazioni e lasciti testamentari	Poste correttive e compensative (recuperi e rimborsi diversi)	TOTALE
2001	5.893.224	2.582	18.553	117	25.664	48.980	5.989.120
2002	5.054.166	-	19.134	7.884	52.012	55.012	5.188.208
2003	5.105.667	61.997	18.312	67.992	229.698	76.198	5.559.864
2004	6.382.732	-	15.939	164.000	210.808	85.045	6.858.524
2005	4.774.366	2.500	5.774	97.414	235.854	68.724	5.184.632
2006	5.323.687	40.200	8.161	120.170	250.318	30.788	5.773.324
2007	7.354.712	1.700	7.077	162.732	749.331*	8.693	8.284.245
2008	8.634.002	68.155	10.254	205.820	283.421	4.105	9.205.757

* L'importo comprende € 417.675 derivanti da eredità.

Dal 2001 al 2008 il totale delle entrate della Lega presenta un incremento del 53,7% passando da € 5.989.120 a € 9.205.757. Tra esse particolare rilievo assume l'entrata derivante dal contributo statale, la quale, negli esercizi in esame, pur presentando un andamento non lineare, registra una crescita passando da € 5.893.224 a € 8.634.002 (pari al 46,5%). Soltanto nel 2002 e nel 2005 tale entrata

²⁰ Nel bilancio d'esercizio 2008 nell'ambito del capitolo relativo a "Contributi dello Stato" è iscritta anche l'entrata di € 582.443,67 derivante dal versamento alla Lega del contributo del 5 per mille relativo all'anno 2006.

²¹ Ogni anno le Sezioni provinciali devono versare alla Lega nazionale una quota delle proprie entrate derivanti dai contributi associativi versati ad esse dai soci.

presenta, rispetto all'anno precedente, una diminuzione, rispettivamente del 14,2% e del 25,2%, mentre negli altri esercizi registra una crescita, il cui picco si rileva nel 2007 con un incremento del 38,2%.

Come già evidenziato, le altre entrate sono residuali rispetto al contributo dello Stato e presentano un andamento discontinuo dovuto anche al fatto che il gettito di alcune di esse è del tutto incerto e non è possibile valutarlo in anticipo. In particolare, sono tali le entrate derivanti da "donazioni, lasciti ed altre entrate" (le quali sino al 2007 hanno presentato un continuo incremento, mentre nel 2008 registrano una diminuzione del 62,7% rispetto all'anno precedente) e quelle derivanti dai contributi associativi, le quali variano molto da esercizio ad esercizio (nel 2008 rispetto al 2007 presentano un incremento del 44,9%). Rispetto all'anno precedente registra una crescita pressoché continua l'entrata derivante dalle rendite patrimoniali, che nell'esercizio 2008 è del 26,5%.

Tab. n. 8- Entrate in conto capitale*(in euro)*

	ALIENAZIONI IMMOBILI	ALIENAZIONE IMMOBILIZZAZIONI TECNICHE	REALIZZO VALORI MOBILIARI	RISCOSSIONI CREDITI	TOTALE
2001	361.778	-	29.729	21.502	413.009
2002	-	-	-	32.381	32.381
2003	227.000	-	-	-	227.000
2004	-	-	53.800	-	53.800
2005	-	-	-	-	-
2006	-	-	-	139.169	139.169
2007	-	-	-	-	-
2008	-	6.000	-	9.753	15.753

Le entrate in conto capitale nel complesso sono poco significative e sono rappresentate soprattutto dalle seguenti voci: alienazioni di immobili e di immobilizzazioni tecniche, realizzo valori mobiliari, riscossione di crediti²².

²² In particolare, nel 2001 e 2003 si rilevano movimentazioni sotto la voce "alienazione immobili", nel 2006 si registra la riscossione di crediti per un importo di € 139.169 e nel 2008 un'entrata derivante dall'alienazione di immobilizzazioni tecniche (€ 6.000) e dalla riscossione di crediti (€ 9.753).

6. Ordinamento contabile

In via preliminare è opportuno evidenziare che sino al 2002 la Lega nell'impostazione del proprio sistema contabile si atteneva alla normativa prevista dal D.P.R. n. 696/1979, mentre a partire dall'esercizio 2003 a quella del D.P.R. n. 97/2003.

Il regolamento di amministrazione e contabilità disciplina sommariamente le procedure da osservare²³. I Ministeri competenti hanno rilevato²⁴ che *"tale regolamento non risulta in linea con l'art. 15, comma 7 dello Statuto della LILT, il quale prevede l'introduzione di uno schema di bilancio ispirato a criteri civilistici, allo scopo di consentire il consolidamento dei dati con le Sezioni periferiche"*; conseguentemente hanno invitato la Lega a riesaminare il regolamento in vigore. A tutt'oggi la Lega non si è ancora adeguata a tale rilievo.

Il rendiconto generale è costituito dal conto di bilancio, dal conto economico, dallo stato del patrimonio, dalla situazione amministrativa e dalla nota integrativa²⁵. Tali documenti vengono predisposti anche in forma "aggregata" per consentire la riassunzione delle risultanze della gestione della Lega con quelle delle Sezioni provinciali. A tale fine lo Statuto prevede che le Sezioni provinciali trasmettano alla sede centrale i loro documenti contabili²⁶. Sostanzialmente la Lega predispone un documento che "aggrega" i dati della sede centrale con quelli delle Sezioni provinciali. Al riguardo il Collegio dei revisori ha rilevato che *"allo stato, più che un consolidamento, i dati elaborati rappresentano una semplice aggregazione di elementi forniti dalle Sezioni provinciali"*²⁷.

I problemi derivanti dal ritardo nell'osservanza dei termini prescritti per la trasmissione dei documenti contabili da parte delle Sezioni provinciali, che venivano rilevati nelle precedenti relazioni, sono stati definitivamente superati. Negli ultimi esercizi il conto "aggregato" è stato approvato entro i termini prescritti.

La gestione della cassa è affidata ad un istituto bancario previo espletamento di gara.

²³ Il regolamento di contabilità è deliberato dal Presidente della Lega nazionale ed è trasmesso all'amministrazione vigilante ed al Ministero dell'economia e delle finanze - Dipartimento Ragioneria generale dello Stato.

²⁴ Dipartimento della Ragioneria generale dello Stato - IGF (nota n. 72202 del 30 maggio 2007), Ministero della salute (nota n. DGRST5/3905 del 12 giugno 2007).

²⁵ Il Collegio dei revisori ha fatto presente la necessità di arricchire la nota integrativa con maggiori informazioni in merito ai movimenti contabili tra sede centrale e Sezioni provinciali, in quanto la Lega non ha ancora adottato un sistema contabile uniforme a livello centrale e periferico.

²⁶ Art. 21, comma 2 dello Statuto.

²⁷ Verbale 418/2008.

6.1. Il bilancio della Lega nazionale

La tabella che segue evidenzia alcuni dei risultati gestionali più significativi della Lega relativi agli esercizi dal 2001 al 2008²⁸.

Saldi significativi**Tab. n. 9 – Risultati complessivi****(in euro)*

	2001	2002	2003	2004	2005	2006	2007	2008
Entrate accertate	6.849.117	5.758.398	6.629.121	8.559.037	6.939.509	8.434.202	9.799.573	10.972.416
Spese impegnate	6.594.092	6.301.990	6.998.112	7.458.243	8.126.457	8.892.123	7.982.786	12.113.438
Avanzo/Disavanzo finanziario	255.025	-543.592	-368.991	1.100.794	-1.186.948	-457.921	1.816.787	-1.141.022
Valore della produzione			5.491.872	6.694.523	5.087.218	5.653.154	8.412.549	9.466.001
Costi della produzione ed oneri di gestione			6.577.210	5.816.213	6.452.121	6.398.861	6.655.244	10.724.084
Proventi ed oneri finanziari			67.912	163.864	87.960	120.027	162.570	196.990
Rettifiche di valore di attività finanziarie			0	-2.710	0	0	0	0
Proventi ed oneri straordinari			-726.062	487.111	644.304	-1.285.257	-152.148	-295.858
Imposte			53.600	79.395	63.353	62.942	79.736	1.284
Utile/perdita d'esercizio			-1.797.088	1.447.180	-695.992	-1.973.879	1.687.991	-1.358.235
Attivo patrimoniale			14.285.477	13.450.560	13.138.706	12.805.319	13.562.549	15.911.681
Passivo patrimoniale			6.499.119	4.217.021	4.601.160	6.241.652	5.310.891	9.018.258
Patrimonio netto			7.786.358	9.233.539	8.537.546	6.563.667	8.251.658	6.893.423
Consistenza di cassa al 31 dicembre	3.908.667	4.504.226	4.101.364	3.659.900	3.732.965	5.899.238	5.923.559	8.166.926
Residui attivi	161.723	240.236	119.121	1.582.031	985.062	178.768	1.084.497	1.380.097
Residui passivi	3.502.211	4.256.337	3.908.566	3.789.689	4.154.513	5.954.047	4.966.650	8.633.039
Avanzo di amministrazione	568.179	488.125	311.919	1.452.242	563.514	123.959	2.041.406	913.984

* I dati del conto economico e dello stato patrimoniale relativi al 2001 e al 2002 non sono stati esposti in quanto la loro comparazione con quelli degli esercizi successivi è resa difficile dal diverso modo di contabilizzazione. Negli esercizi 2001 e 2002 la Lega si atteva al D.P.R. n. 696/1979, il quale prevedeva un diverso schema da quello attualmente adottato ai sensi del D.P.R. n.97/2003.

Dalla lettura dei dati relativi agli esercizi dal 2001 al 2008 emerge un quadro d'insieme complesso, nell'ambito del quale da un lato risulta una situazione economico-finanziaria problematica che nell'ultimo esercizio peggiora ulteriormente, e

²⁸ I dati riportati in questo capitolo riguardano soltanto la Lega.

LEGA ITALIANA PER LA LOTTA CONTRO I TUMORI

ESERCIZIO 2001

RELAZIONE DEL PRESIDENTE

LA LEGA ITALIANA PER LA LOTTA CONTRO I TUMORI NEL TERZO MILLENNIO

Per la Lega Italiana per la Lotta contro i Tumori l'anno 2001 è iniziato con il completamento della ristrutturazione della Sede Centrale a Roma, quasi a significare il suo nuovo corso, già peraltro delineato nella primavera del 2000 con il rinnovo degli organi centrali, che hanno confermato anche per l'anno 2001 l'indirizzo programmatico dell'Ente, consistente nella realizzazione di due grandi progetti nel settore della prevenzione, sia primaria (lotta al tabagismo e cancerogenesi ambientale e professionale) che secondaria con l'anticipazione diagnostica di alcune forme tumorali più frequenti (mammella, apparato digerente e prostata).

I locali ristrutturati della Sede Centrale sono stati inaugurati il 24 maggio dall'allora ministro della Salute, prof. Umberto Veronesi, che durante la conferenza stampa ha ribadito l'importante ruolo della Lega contro i Tumori nel campo della prevenzione oncologica, sia primaria che secondaria, con la partecipazione agli screening organizzati e a quelli spontanei, per il suo insediamento territoriale, disponendo di una vasta rete di presidi ambulatoriali presenti su tutto il territorio nazionale ed avvalendosi di un gran numero di volontari.

Nel corso dell'anno il ruolo della Lega contro i Tumori nel campo della prevenzione è stato sottolineato ed apprezzato in diverse occasioni. Ma, senza dubbio, l'evento dell'anno di notevole rilevanza per la Lega Italiana per la lotta contro i Tumori è stato il riconoscimento ufficiale della **prevenzione** quale suo compito istituzionale primario nel **nuovo Statuto**, pubblicato sulla G.U. del 7/7/'01.

Tra le altre novità del nuovo Statuto si segnalano: a) la netta separazione tra i compiti politici e di indirizzo del Presidente Nazionale e del Consiglio Direttivo Centrale, da quelli gestionali ed amministrativi del Direttore Generale; b) l'istituzione di una Consulta Nazionale Femminile e di un Comitato etico, con compiti di consulenza nei confronti degli organi dell'Ente; c) l'istituzione di un Collegio dei Probiviri; d) l'elezione del Presidente Nazionale, attivata all'Assemblea dei Presidenti e non più al C.D.C.; e) la funzione crescente dei Comitati Regionali in base al nuovo assetto della Sanità pubblica; f) la totale autonomia patrimoniale e gestionale delle Sezioni Provinciali; g) la particolare sensibilità posta per i problemi ambientali e per la collaborazione con le istituzioni scolastiche, i sindacati, i datori di lavoro e loro associazioni, con i comandi militari, h) la riduzione delle categorie dei soci e la chiarificazione della procedura per la nomina dei soci onorari; i) il passaggio da 15 a 13 dei componenti del Consiglio Direttivo Centrale e l'inserimento di un rappresentante della Conferenza permanente per i Rapporti fra lo Statuto, le Regioni e le Province autonome di Trento e di Bolzano; l) l'eliminazione della Giunta Esecutiva; m) la riduzione da 7 a 5 del numero dei componenti del Comitato Scientifico per snellirne il funzionamento.

GIORNATA NAZIONALE DELLA PREVENZIONE

Nel 2001 sono state gettate le basi per l'organizzazione della I Giornata Nazionale della Prevenzione, fortemente voluta dal Consiglio Direttivo Centrale e dall'Assemblea Nazionale dei Presidenti. Su impulso della Lega Italiana per la Lotta contro i Tumori, infatti, è stata pubblicata sulla G.U. del 17 luglio '01 la Direttiva del Presidente del Consiglio dei Ministri del 24 maggio con la quale è stata indetta la Giornata Nazionale della Prevenzione Oncologica, giornata che dovrà ricadere ogni anno, a partire dal 2002, nella prima domenica di primavera; inoltre la Lega contro i Tumori si è fatta promotrice delle necessarie collaborazioni, individuate nella F.N.O.M.Ce.O. – Federazione Nazionale degli Ordini dei Medici Chirurghi e degli Odontoiatri -, negli Ordini dei Farmacisti e nella Sanità Militare.

Perché la Lega contro i Tumori diventi un preciso punto di riferimento nazionale ed internazionale nel campo della prevenzione oncologica, tutte le sue forze si dovranno impegnare per la realizzazione di questa giornata con iniziative originali, tali da caratterizzare l'impegno della Lega contro i Tumori in questo settore e renderla facilmente riconoscibile da parte della popolazione senza confonderla con manifestazioni di altre associazioni.

Nel 2001 la Giornata della Prevenzione è stata realizzata sperimentalmente in alcune realtà locali (Napoli, Caserta, Gorizia, Novara, Vicenza, ecc.) con rilancio della propria immagine.

**CONFERENZA PERMANENTE DEI PRESIDENTI E
CONSULTA NAZIONALE FEMMINILE**

Dopo l'insediamento della Conferenza Permanente dei Presidenti e della Consulta Nazionale Femminile, avvenuto il 19 e 20 ottobre '00, puntualmente, con cadenza semestrale, nel corso del 2001 si sono tenute la II e III Conferenza Permanente dei Presidenti delle Sezioni Provinciali della Lega Italiana per la Lotta contro i Tumori (rispettivamente, il 18 maggio a Roma e il 30 novembre a Trento in occasione del I Convegno Scientifico Nazionale della Lega Italiana per la Lotta contro i Tumori), e, nelle stesse date, le riunioni plenarie della Consulta Nazionale Femminile, organismo del mondo del volontariato femminile, braccio stimolante ed operativo della Lega contro i Tumori in vari settori.

Durante le sopraccitate Conferenze è stato verificato l'operato del Presidente Nazionale e del Consiglio Direttivo, si è confrontato il lavoro svolto e da svolgere, sulla base dei programmi approvati e da realizzare, e nella Conferenza a Trento si è discusso anche della bozza di Regolamento di attuazione del nuovo Statuto, elaborato dall'apposita Commissione, coordinata dal dott. Cecconi.

Nel corso del 2001 la Consulta Nazionale Femminile, coordinata dalla dott. ssa Maria Ottaviano, componente del Consiglio Direttivo Centrale, benché ancora in assenza di un regolamento (è stata, infatti, riconosciuta ufficialmente nel nuovo Statuto del 2001) è stata operativa, riuscendo a: 1) avviare un censimento relativo al lavoro degli psicologi presso le Sezioni Provinciali per individuare le prioritarie aree di interesse verso le quali orientare la formazione degli stessi psicologi; 2) stipulare una

convenzione tra la Lega Italiana per la Lotta contro i Tumori e l'IIPRTHP (The International Institute for Psychoanalytic Research and Training of Health Professionals), annesso all'Università Cattolica "Sacro Cuore" di Roma, per lo svolgimento di comuni programmi di formazione e di ricerca nel campo della Psico-Oncologia (il primo atto della suddetta convenzione è stata la partecipazione di operatori della Lega Italiana per la Lotta contro i Tumori ai Workshops Internazionali per medici, psicologi, infermieri ed altri operatori sanitari su "Il Doppio: aree creative e perturbanti della cura", tenutosi a Roma, presso il Policlinico Universitario "Agostino Gemelli" il 23 giugno e il 14-15 dicembre); 3) attivare tre Corsi di formazione sulla "Progettualità" (legge 328/nov. '00) in collaborazione con la FIVOL (Fondazione Italiana per il Volontariato).

RAPPORTI ISTITUZIONALI

Come già avvenuto nel 2000, anche nel corso del 2001 la Presidenza Nazionale e la Direzione Generale sono state impegnate a stabilire continui contatti istituzionali (con il Ministero della Salute, della Pubblica Istruzione, del Tesoro, dell'Interno e della Difesa, delle Politiche Agricole, con l'Istituto Superiore di Sanità, con la F.N.O.M.Ce.O. – Federazione Nazionale degli Ordini dei Medici Chirurghi e degli Odontoiatri -, con le Organizzazioni sindacali, con le Aziende Farmaceutiche, con i massimi dirigenti della RAI, con i Presidenti delle Camere, ecc.) per promuovere il potenziamento delle attività della Lega Italiana per la Lotta contro i Tumori.

Nel 2001 sono usciti i primi tre numeri del Notiziario nazionale "It", che è stato ed è senza dubbio un utile mezzo di collegamento fra la Sede Centrale, le Sezioni Provinciali e le massime Autorità istituzionali.

Inoltre durante il 2001 le Sezioni Provinciali, guidate da Commissari, hanno attivato le procedure per l'insediamento degli organi di "amministrazione ordinaria" e su sollecitazione della Sede Centrale sono stati rinnovati alcuni Comitati di Coordinamento Regionali. Questi ultimi, ricordiamo, hanno una funzione molto importante, perché, essendo le competenze in materia sanitaria passate alle Regioni, essi si sono attivati per intensificare i rapporti con l'Ente Regione e stipulare convenzioni e/o di protocolli d'intesa per la programmazione di interventi in materia di informazione, educazione alla salute, prevenzione, riabilitazione ed assistenza domiciliare, nonché corsi di formazione, aggiornamento e perfezionamento per operatori sanitari e volontari.

STUDI E RICERCHE

COMITATO SCIENTIFICO

Per la realizzazione delle sue attività istituzionali a livello di studi e di ricerche, la Lega contro i Tumori si avvale della consulenza del Comitato Scientifico, composto

da cinque membri, compreso il suo Presidente, in rappresentanza del mondo scientifico oncologico.

Il Comitato Scientifico, presieduto dal dott. Stefano Zurrada, concordando con l'orientamento espresso dal Consiglio Direttivo Centrale, nel corso del 2001 ha proseguito i propri lavori, con la realizzazione di un progetto sulla prevenzione primaria (sottolineando l'importanza della prevenzione dei danni da tabagismo fin dalle scuole elementari e di una corretta alimentazione già dai primissimi anni di vita) e sulla prevenzione secondaria dei tumori, ponendo particolare attenzione ai tumori del colon-retto. Il Comitato Scientifico ha così elaborato e pubblicato opuscoli sul fumo, sull'alimentazione e sui tumori della mammella, approvando anche la pubblicazione di altro materiale informativo-divulgativo, sottoposto alla sua supervisione (*cf. pubblicazioni*). Ha inoltre stabilito idonei criteri per l'indizione di un bando di concorso per il finanziamento di progetti di ricerca nel campo della prevenzione e della diagnosi precoce, dell'assistenza e della formazione, identificando prioritariamente, quali oggetto di studio, il carcinoma della mammella, del colon-retto e del polmone.

Alla Sede Centrale sono pervenuti 84 progetti, che sono stati esaminati dal Comitato Scientifico. Sono stati accettati per il finanziamento soltanto 17 progetti (per un ammontare complessivo di £. 3.448.000.000 pari a € 1.780.743,39), dei quali due presentati rispettivamente da una Sezione Provinciale del Sud e da una del Nord (Ragusa e Bergamo). Va precisato che comunque tutte le locali Sezioni Provinciali della Lega contro i Tumori saranno coinvolte nei progetti finanziati.

COMMISSIONI DI STUDIO

Nel 2001 si sono attivate e/o hanno proseguito la loro attività le seguenti Commissioni: 1) "Anticipazione diagnostica per i tumori femminili", coordinata dal dott. M. Rosselli Del Turco; 2) "Diagnosi precoce dei tumori maschili – prostata", coordinata dal prof. U. Jacobellis; 3) "Informazione", coordinata dall'avv. F. Martire; 4) Registro Tumori e TNM, coordinata dal dott. Domenico Messina; 5) "Rapporti con Enti e Regioni", coordinata dal dott. G. Guerrera; 6) "Volontariato", coordinata dalla dott.ssa G. Maggioni; 7) "Rapporti sociali e gemellaggio", coordinata dalla Sig.a M. G. Gandolfi; 8) "Lotta al tabagismo", coordinata dal dott. M. Quaranta; 9) "Regolamento di attuazione dello Statuto", coordinata dal dott. Alfredo Cecconi.

BORSE DI STUDIO E RICERCA

Nel 2001 la Sede Centrale della Lega Italiana per la Lotta contro i Tumori ha assegnato una borsa di studio sui tumori della cavità orale, intitolata a Luigi Sala, giovane ricercatore deceduto prematuramente, che aveva collaborato con la Sezione Provinciale di Milano.

Importante è stato anche l'impegno delle Sezioni Provinciali nel settore della ricerca (sperimentale, clinica, epidemiologica, riabilitativa), con l'istituzione di borse di studio sia in Italia che all'estero, l'elargizione di contributi e premi a giovani diplomati e laureati. A Pescara è continuata l'attività del laboratorio di Oncologia molecolare,

situato presso l'Ospedale della città, con al suo attivo nove pubblicazioni su riviste scientifiche.

Inoltre nel 2001 è stata molto proficua la collaborazione di alcune Sezioni Provinciali con i Registri Tumori, strumenti fondamentali per le ricerche epidemiologiche, la cui istituzione molto spesso è stata promossa dalla Lega Italiana per la Lotta contro i Tumori e la collaborazione con le Strutture oncologiche nazionali per la realizzazione di programmi comuni di ricerca di base e applicata e di programmi di prevenzione.

L'IMPEGNO PER LA PREVENZIONE

La prevenzione primaria e secondaria, arma vincente contro il cancro, è stata da sempre il compito istituzionale prioritario della Lega Italiana per la Lotta contro i Tumori, compito volutamente rimarcato nel nuovo statuto del 2001. Lo strumento fondamentale di cui essa si avvale è rappresentato dalla corretta informazione e dall'educazione alla salute.

PREVENZIONE PRIMARIA

Nell'ambito della prevenzione primaria, la lotta al tabagismo e l'educazione ad una corretta alimentazione, rivolta soprattutto al mondo della scuola, hanno sempre rappresentato un impegno rilevante per la Lega Italiana per la Lotta contro i Tumori. Nel 2001 sono, infatti, proseguiti gli interventi programmati nelle scuole di ogni ordine e grado, a partire dalle ultime classi delle scuole elementari, coinvolgendo maggiormente, nelle scuole medie inferiori e superiori, i giovani studenti che hanno assunto il ruolo di "referenti della salute" nei confronti dei loro compagni. Importante anche la realizzazione di Corsi di formazione e/o aggiornamento per dirigenti, docenti scolastici e referenti di educazione alla salute delle scuole di I e II grado da parte delle Sezioni Provinciali della Lega contro i Tumori, molto spesso in collaborazione con i Provveditorati agli Studi o con l'IRRSAE (Istituto Regionale Ricerca Sperimentale e Aggiornamento Educativo). Le tematiche trattate nei Corsi hanno riguardato, oltre il tabagismo, l'alcool e l'alimentazione, anche il ruolo della scuola e degli insegnanti, l'ambiente e salute e soprattutto le metodologie per l'educazione alla salute.

In linea con l'aggiornamento tecnologico, le campagne di informazione e di educazione alla salute sono state supportate, oltre che dal tradizionale materiale informativo, utilizzato dalla Lega contro i Tumori e costituito da lucidi, diapositive, manifesti, locandine, opuscoli, audiocassette, videocassette, anche da CD, alcuni dei quali sono stati realizzati dagli stessi studenti, target della campagna, su temi approfonditi nel corso dell'anno scolastico.

Si segnala, per la sua importanza, la realizzazione nel corso del 2001 della VI edizione della Mostra Internazionale del Manifesto Oncologico, organizzata dalla

Sezione Provinciale di Mantova. Lo spirito della VI edizione è stato quello di unire l'arte grafica, come veicolo di informazione, all'educazione alla salute e alla prevenzione oncologica.

Lotta al tabagismo

Nell'ambito della lotta al tabagismo, oltre le campagne di sensibilizzazione nelle scuole, nelle carceri e tra le Forze Armate, sono stati realizzati convegni, congressi, seminari, tavole rotonde, conferenze stampa e sono stati prodotti opuscoli, monografie, video-cassette e CD.

La *Giornata Mondiale senza Tabacco*, ricorrente il 31 maggio di ogni anno, è un'iniziativa promossa dall'O.M.S., ripresa dalla Lega Italiana per la Lotta contro i Tumori già da diversi anni. Il tema della Giornata del 2001 è stato "Ripuliamo l'aria dal fumo" con riferimento al fumo passivo. Lo slogan adottato è stato "Ne abbiamo pieni i polmoni".

In occasione di tale Giornata, la Sede Centrale della Lega contro i Tumori ha organizzato una conferenza stampa nazionale, tenutasi il 25 maggio a Milano, con la presentazione del "Libro bianco sul fumo", contenente i dati più aggiornati a livello mondiale sul fumo di tabacco, pubblicazione predisposta annualmente dalla Sezione Provinciale di Milano. Inoltre la Sede Centrale, nella persona del Suo Presidente Nazionale, ha partecipato al Convegno sul tabagismo, organizzato il 31 maggio, dall'Istituto Superiore di Sanità, illustrando le strategie della Lega contro i Tumori nella lotta al tabagismo.

Tutte le Sezioni Provinciali si sono impegnate per il successo della Giornata Mondiale senza Tabacco. Su tutto il territorio nazionale, infatti, sono stati affissi migliaia di manifesti, locandine ed adesivi e distribuiti opuscoli e gadgets (magliette, cappellini, ecc.) e sono state organizzate numerose conferenze, dibattiti e tavole rotonde. Sono stati anche emessi comunicati stampa per trasmettere messaggi informativi ed educativi sia sulle maggiori testate giornalistiche che attraverso le reti televisive. Molte Sezioni hanno intensificato l'opera di educazione alla salute nelle scuole coinvolgendo direttamente anche insegnanti ed alunni, che hanno presentato i risultati delle loro ricerche sul "Tabagismo", nell'ambito di appositi progetti realizzati nel corso dell'anno scolastico 2000-2001; sono stati proiettati anche filmati e promossi concorsi sempre sul suddetto tema. Ancora nelle scuole, in quella Giornata, alcune Sezioni hanno esposto gli elaborati e i disegni di tutti i partecipanti ai concorsi effettuati durante l'anno e premiato i relativi vincitori. Altre Sezioni Provinciali hanno intensificato l'attività educativa pure nelle caserme e in ambiente ospedaliero. Inoltre sono stati stabiliti accordi con l'A.I.P.O. (Associazione Italiana Pneumologi Ospedalieri) per offrire la possibilità ai cittadini fumatori di effettuare gratuitamente prove spirometriche ed ambulatoriali. Sono state altresì organizzate diverse manifestazioni popolari, spettacoli di varietà, concerti musicali, manifestazioni sportive (incontri di calcio pro - Lega), passeggiate in bicicletta nelle zone verdi e meno inquinate delle città, giornate di divertimento per i bambini nei parchi, gare podistiche, ecc.

Non sono mancate iniziative originali quali l'annuncio della Giornata Mondiale senza Tabacco ad ogni arrivo e partenza dei treni, l'annullo postale su cartoline appositamente predisposte dalle Sezioni Provinciali, l'apertura di alcuni ambulatori della Lega contro i Tumori con prestazioni gratuite, l'organizzazione di un Forum tra studenti non fumatori e professori fumatori, la conclusione dell'operazione "Comune di Varese no smoking", diretta dall'Osservatorio sul Tabacco e la proclamazione della provincia di Varese "No smoking", progetto fiore all'occhiello dell'Osservatorio sul Tabacco, l'iniziativa "Ristoranti senza fumo" ed, ancora, la presenza di volontari della Lega contro i Tumori nelle discoteche e in altri locali aperti al pubblico per verificare la corretta applicazione della normativa sul divieto di fumare.

Nel 2001 sono stati, inoltre, realizzati dalla Sede Centrale e dalle Sezioni Provinciali numerosi *Gruppi per la Disassuefazione dal Fumo di Tabacco (GDF)*, utilizzando la metodologia propria della Lega contro i Tumori, messa a punto nel 1986 e revisionata nel 2000 da un apposito Gruppo di Studio, coordinato dalla dott.ssa G. Morasso, Presidente Nazionale della Società di Psico-Oncologia, per ottenere risultati più significativi in termine di valutazione dell'efficacia. La nuova metodologia è stata presentata alle Sezioni Provinciali con l'organizzazione del XII Seminario di formazione per conduttori, tenutosi a Roma, presso la Sede Centrale dal 26 al 28 novembre.

Da segnalare inoltre: 1) l'attività presso la Sede Centrale del servizio della linea verde **S.O.S. FUMO: 800 – 99.88.77**, realizzato con il contributo di "Trenta Ore per la Vita". (cfr. *linee verdi*); 2) la continuazione, in diverse Regioni italiane, del progetto "*Ospedali senza fumo*", promosso dalla Lega Italiana per la Lotta contro i Tumori; 3) il proseguimento dell'attività dell'*Osservatorio Nazionale sul Tabacco*, iniziativa sorta a Varese ad opera delle Sezioni della Lega contro i Tumori di Varese e di Milano, del Registro Tumori Lombardia e della USL n. 1; 4) la partecipazione della Lega contro i Tumori alla Consulta Nazionale sul Tabagismo, istituita a maggio '01 per iniziativa della Regione Emilia Romagna, partecipazione ritenuta "prioritaria" dalla stessa Consulta, essendosi la Lega contro i Tumori da sempre interessata di lotta al tabagismo e rappresentando, pertanto, un "riferimento storico e culturale".

Educazione alimentare e salvaguardia dell'ambiente

Nel 2001 la Lega contro i Tumori ha realizzato, come ormai consuetudine da decenni, campagne di educazione alimentare e per la salvaguardia dell'ambiente, rivolte alla popolazione generale, al mondo della scuola, al mondo delle Forze Armate, delle carceri ed agli ambienti lavorativi. Un'iniziativa che si sta consolidando, promossa dalla Sezione di Lecco, è ad esempio la realizzazione di Corsi di cucina con particolare attenzione alla dieta mediterranea, modello alimentare che salvaguarda la nostra salute, perché in grado di prevenire sia le malattie cardiovascolari che alcune forme tumorali.

E' continuata nel 2001, presso il Centro di Prevenzione Oncologica "La Lizza" della Sezione Provinciale della Lega contro i Tumori di Siena, l'attività dell'Osservatorio

sulle contaminazioni radioattive nell'alimentazione e nell'ambiente (O.C.R.A.), che opera anche in regime di convenzione con l'Azienda Ospedaliera Senese e la cui istituzione è stata possibile dal protocollo d'intesa stipulato nel 2000 tra la Lega Italiana per la Lotta contro i Tumori e la Lega Ambiente.

PREVENZIONE SECONDARIA

Attività ambulatoriali

L'attività ambulatoriale di prevenzione oncologica è svolta da 63% delle Sezioni Provinciali della Lega contro i Tumori in ambulatori gestiti in proprio e/o in collaborazione con le ASL, gli IRCCS, le Aziende Ospedaliere e con altri Enti. Molto spesso il rapporto è istituzionalizzato tramite convenzione. I locali, di frequente, sono concessi in uso anche da amministrazioni comunali o provinciali. Le 40 Sezioni Provinciali che non effettuano prestazioni sanitarie sono impegnate comunque a segnalare sia alla popolazione che ai medici curanti le strutture sanitarie alle quali potersi rivolgere per effettuare esami specialistici e visite cliniche.

Le prestazioni effettuate più frequentemente negli ambulatori della Lega contro i Tumori sono le visite senologiche, le visite ginecologiche con Pap-Test, le visite urologiche e in special modo le visite prostatiche, le visite dermatologiche (accompagnate molto spesso dalla mappa dei nei con apparecchi ad epiluminescenza, dermatoscopi e nevoscopi), le visite O.R.L., l'Hemocult-test per la ricerca del sangue occulto nelle feci, ecc. Sono effettuate anche mammografie, ecografie, colposcopie, agoaspirati, biopsie e in alcuni ambulatori anche visite meno comuni quali quelle alla tiroide con relativa ecografia, visite di chirurgia generale, di pneumologia, di cardiologia ed ancora visite andrologiche, oculistiche, ortopediche ed esami ematochimici.

Inoltre è da tener presente che molte Sezioni Provinciali aderiscono a programmi di screening organizzati in collaborazione con le altre strutture territoriali di riferimento, i più comuni dei quali sono lo screening mammografico e lo screening per il cervicocarcinoma con Pap-test, la cui efficacia è nota ormai da tempo.

La rete ambulatoriale della Lega Italiana per la Lotta contro i Tumori è molto vasta. Alla fine dell'anno 2001 sono stati censiti 320 ambulatori, distribuiti su tutto il territorio nazionale. In qualche Regione, specie meridionale, gli ambulatori gestiti dalla Lega contro i Tumori sono le uniche strutture oncologiche operanti sul territorio anche a livello riabilitativo.

Nel corso del 2001 si è registrato un sensibile potenziamento delle attività ambulatoriali sia in termini di attrezzature (mammografi, ecografi, colposcopi), che in termini di personale addetto, con istituzione e/o attivazione di nuovi servizi e/o ambulatori sia nelle Sezioni che nelle Delegazioni (vedi, ad es., Frosinone, Verona, Verbano Cusio Ossola, Mortara -Pavia-, Sorbolo -Parma-, Siena, Livorno, ecc.); sono state rese funzionanti le 4 unità mobili mammografiche, (ad Avellino, Cosenza, Genova e Lecco) e l'unità mobile per la diagnosi precoce dei tumori cutanei a Biella.

L'intensificazione delle attività ambulatoriali si è resa necessaria soprattutto in seguito all'aumento delle richieste della popolazione sensibilizzata dalle continue campagne di prevenzione, organizzate su tutto il territorio nazionale dalla Lega Italiana per la Lotta contro i Tumori.

Campagna di comunicazione finalizzata alla prevenzione anche del cancro del colon-retto. È importante segnalare una vasta campagna di comunicazione finalizzata alla prevenzione anche del cancro del colon-retto, che la Lega Italiana per la Lotta contro i Tumori nel 2001 ha messo a punto in collaborazione con l'A.I.G.O. (Associazione Italiana Gastroenterologi & Endoscopisti digestivi ospedalieri) e che diventerà operativa nel 2002, determinando senza dubbio un potenziamento dello screening per questa forma tumorale.

Centri preventivo-diagnostici di eccellenza. Nel 2001 la Lega Italiana per la Lotta contro i Tumori ha anche programmato l'istituzione di *Centri preventivo-diagnostici di eccellenza* specie nei confronti dei 4 big killers (tumore al polmone, della mammella, della prostata e del colon-retto), oltre a patologie tumorali facilmente diagnosticabili (tumore del collo dell'utero, melanoma e del cavo orale), in zone particolarmente carenti di strutture efficienti per la lotta contro i tumori, individuando a Roma la realizzazione del primo Centro.

Osservatorio nazionale. Un'altra iniziativa molto interessante, promossa a livello centrale dalla Lega Italiana per la Lotta contro i Tumori, è stata l'istituzione nel corso del 2001 di un *Osservatorio nazionale* e l'allestimento di un programma di controllo di qualità per l'attività di prevenzione secondaria dei tumori femminili, in modo da caratterizzare la Lega Italiana per la Lotta contro i Tumori, come Ente del Servizio Sanitario Nazionale per iniziative di prevenzione secondaria dei tumori e ottenere dal Ministero della Salute la delega per interventi su specifici progetti.

Questa iniziativa, rivolta principalmente a valutare lo stato di avanzamento dei programmi di screening, le varie iniziative di prevenzione secondaria dei tumori femminili realizzate nelle singole Regioni, i livelli di risposta della popolazione invitata, la qualità dei programmi (tramite la raccolta sistematica e la valutazione degli indicatori) e l'impatto sulla incidenza e/o mortalità del carcinoma del collo dell'utero e della mammella, riguarderà non soltanto l'attività di screening centralizzato, ma anche altre iniziative di prevenzione secondaria su accesso spontaneo. Tra le sue finalità, l'Osservatorio Nazionale si prefigge anche di favorire iniziative di formazione degli operatori ed informazione della popolazione a sostegno delle Regioni che stanno implementando l'attività e di promuovere iniziative di assicurazione di qualità, nonché di definire metodologie per la certificazione dei programmi.

Nel progetto sono stati coinvolti: 1) il Centro Interregionale per gli screening oncologici, costituito dal Presidio per la Prevenzione Oncologica di Firenze, dal Centro Prevenzione Oncologica di Torino e dal Centro per l'educazione alla salute della città di Bologna e Ravenna; 2) il Gruppo Italiano per lo screening mammografico e la Scuola Italiana di Senologia; 3) il Gruppo Italiano per lo screening citologico; 4) la Commissione Europea-Network dei progetti pilota per lo

screening mammografico e citologico e l'EUREF (European Network of Reference centres for Breast Cancer Screening; 5) la Sezione di Senologia della SIRM, impegnata in attività di formazione e miglioramento della qualità nelle Unità di diagnostica senologica; 6) il Forum Italiano di Europa Donna; 7) la Consulta Nazionale Femminile della Lega Italiana per la Lotta contro i Tumori.

SETTIMANA EUROPEA CONTRO IL CANCRO

La Settimana Europea Contro il Cancro è nata nell'ambito del programma "L'Europa contro il cancro", al quale la Lega Italiana per la Lotta contro i Tumori ha aderito fin dalla sua istituzione nel 1985. Durante questo periodo, che coincide generalmente con la seconda settimana del mese di ottobre, sono intensificate le iniziative di specifiche campagne di prevenzione, il cui tema è scelto ogni anno dal Comitato Europeo nell'ambito del Codice Europeo contro il Cancro.

Nel 2001 il tema prescelto è stato "La donna e il fumo", con l'obiettivo di sensibilizzare l'opinione pubblica e le donne in particolare sui danni provocati dal fumo e sull'opportunità di smettere di fumare. La campagna, promossa dalla Commissione Europea, è stata realizzata nel nostro Paese dalla Lega Italiana per la Lotta contro i Tumori e dal Ministero della Salute.

La presentazione dell'iniziativa si è tenuta a Roma il 7 ottobre nel corso di una conferenza stampa presso l'Ufficio per l'Italia del Parlamento Europeo, alla quale hanno preso parte, oltre al Presidente Nazionale della Lega contro i Tumori, prof. Francesco Schittulli e al Ministro della Salute, prof. Girolamo Sirchia, anche il prof. Umberto Veronesi. Moderatrice è stata la conduttrice televisiva Livia Azzariti. Tra le proposte avanzate dalla Lega contro i Tumori l'intensificazione di campagne nelle scuole, l'aumento dei Centri per la disassuefazione dal fumo, l'eliminazione dei distributori automatici di sigarette e l'istituzione di uffici di assistenza legale per le vittime delle sigarette.

Nella settimana dall'8 al 14 ottobre le Sezioni Provinciali hanno realizzato diverse iniziative, (conferenze, tavole rotonde, dibattiti, convegni, ecc.), provvedendo anche a distribuire su tutto il territorio nazionale l'apposito materiale informativo stampato dalla Lega contro i Tumori e costituito da locandine. Lo slogan utilizzato è stato "I tumori causati dal fumo preferiscono le donne".

LINEE VERDI

S.O.S. TUMORI: 800 - 422. 412

La linea verde d'informazione Oncologica, denominata S.O.S. Tumori è stata istituita nel '97 con il finanziamento del Ministero della Salute e della Lega Italiana per la Lotta contro i Tumori, è attualmente funzionante anche grazie al contributo di "Trenta Ore per la Vita".

Essa si rivolge a tutte le persone interessate ai vari aspetti del problema cancro, dalla popolazione in generale ai pazienti neoplastici e ai loro familiari, che chiedono chiarimenti sulla diagnosi e sulla terapia. Una delle 4 linee telefoniche, che fanno capo ad un unico numero verde, è riservata agli operatori sanitari, che desiderano informazioni aggiornate sui vari aspetti oncologici o che vogliono soltanto confrontarsi con gli specialisti su particolari quesiti. L'équipe del Servizio S.O.S. Tumori è costituita, oltre che da operatori, sempre formati all'ascolto attivo, anche da psicologi ed oncologi, in modo tale da poter rispondere a domande specifiche.

Il Telefono Oncologico non è il "Telefono Amico", ma uno strumento che riesce ad accentrare le informazioni relative ai Centri, dove poter effettuare diagnosi precoce e controlli periodici, alle diverse strutture oncologiche operanti in Italia, alle prestazioni da esse erogate, fornendo indicazioni utili ad evitare disagi a tanti malati di cancro che si sottopongono ai cosiddetti viaggi della speranza dal Sud al Nord del nostro Paese, o magari anche all'estero, non sapendo che forse il Centro migliore per curare il tipo di tumore da cui sono affetti è a due passi da casa propria.

Il servizio, gratuito e anonimo, ha un proprio sito internet (www.sosTumori.org) e può essere raggiunto anche tramite posta elettronica (e-mail: quesitomedico@sostumori.org). Da novembre '01 esso è stato potenziato con una segreteria telefonica, che entra automaticamente in funzione nell'orario non di sportello telefonico - al di fuori delle 14.00-18.00 - fornendo informazioni e notizie sulle modalità per una corretta alimentazione, sui metodi per la disassuefazione dal fumo di tabacco e sulle Sezioni Provinciali della Lega contro i Tumori, che realizzano i GDF (Gruppi per la Disassuefazione dal Fumo).

Ogni anno il servizio riceve oltre 12.000 chiamate.

S.O.S. FUMO: 800 - 99.88.77

Il servizio S.O.S. Fumo è funzionante presso la Sede Centrale della Lega Italiana per la Lotta contro i Tumori da giugno del 1999, grazie al finanziamento di "Trenta Ore per la Vita". La sua attività ha subito un rallentamento negli ultimi 4 mesi del 2000 a causa della ristrutturazione dei locali della Sede Centrale, ma è ripresa a pieno ritmo già all'inizio del 2001, con un suo potenziamento a maggio, in occasione della Giornata Mondiale senza Tabacco.

Il servizio, gratuito e anonimo, si prefigge i seguenti obiettivi: promuovere uno stile di vita libero dal fumo, sostenere chi vuole smettere di fumare, informare e sensibilizzare i cittadini sul tema. Gli operatori sono medici, psicologi, giuristi, biostatistici, proprio per rispondere ai vari aspetti della problematica "Fumo" e si avvalgono di tecniche dell'ascolto attivo.

Nel corso del '01 le psicologhe del servizio hanno portato avanti un progetto sperimentale di disassuefazione dal fumo, che ha dato buoni risultati: alcuni soggetti desiderosi di smettere di fumare, ma impossibilitati a frequentare un centro specializzato per motivi logistici, sono stati seguiti attraverso periodici contatti telefonici con la metodica dei GDF della Lega Italiana per la Lotta contro i Tumori, appositamente modificata. Il metodo utilizzato è in corso di standardizzazione.

Dal 20 giugno '01 S.O.S. Fumo è entrato a far parte del network delle help lines europee (i primi contatti con l'European Network For Smoking Prevention si sono avuti alla fine del '00).

L'indirizzo di posta elettronica del servizio è: sosfumo_LILT@libero.it. Domande via e-mail possono essere inviate alle due linee verdi della Lega contro i Tumori anche attraverso un apposito form inserito nella parte "Domande e risposte" del sito internet nazionale della Lega contro i Tumori accessibile dalla Home Page.

Ogni anno il servizio riceve oltre 5.000 chiamate.

SITO INTERNET NAZIONALE

Il sito internet nazionale della Lega Italiana per la Lotta contro i Tumori ha il seguente indirizzo: <http://www.legatumori.it>. Le sue pagine sono periodicamente potenziate e aggiornate, soprattutto per quanto concerne le news.

Tutte le Sezioni Provinciali possono utilizzare lo spazio e l'indirizzo di posta elettronica loro riservato gratuitamente sul sito nazionale, accedendovi attraverso una password, fornita dalla redazione, allo stato attuale ubicata temporaneamente e gratuitamente presso la Sezione Provinciale di Bari). Alcune Sezioni Provinciali, dotate di un loro sito web, hanno ritenuto opportuno inserire un link con il sito della Sede Centrale, laddove si parla delle attività svolte dalle Sezioni Provinciali e viceversa, al fine di dare al visitatore un'immagine unitaria della Lega Italiana per la Lotta contro i Tumori.

Nel corso del 2001 gli accessi al sito nazionale della Lega Italiana per la Lotta contro i Tumori sono stati 1.686.562, con una media di 140.546 al mese.

VOLONTARIATO

La Lega Italiana per la Lotta contro i Tumori si è sempre avvalsa della preziosa collaborazione dei volontari, che con responsabilità e dedizione hanno operato ed operano in vari settori di intervento quali l'assistenza ospedaliera e domiciliare ai malati oncologici, la riabilitazione psicologica e funzionale, l'educazione al pubblico sulle malattie tumorali, ecc. La loro valorizzazione è stata ritenuta sempre importante dalla Lega contro i Tumori, che si è mossa in questa direzione fin dagli anni della sua costituzione. In effetti i volontari, dopo essere stati reperiti e selezionati, sono qualificati adeguatamente con corsi di formazione generali e specifici a seconda del campo di attività a cui sono indirizzati.

Anche nel 2001 molte Sezioni Provinciali della Lega contro i Tumori hanno realizzato Corsi di formazione e di aggiornamento dei propri volontari, in special modo nel settore dell'assistenza domiciliare. A Milano è sempre attiva la Scuola di Formazione

del Volontariato in Oncologia, che oltre a programmare il reclutamento mirato dei volontari, ogni anno organizza sia i Corsi per Formatori del Volontariato che i Corsi di formazione del volontario. Attività di formazione del Volontariato in Oncologia sono state realizzate anche all'interno delle Università, degli IRCCS, delle ASL e degli ospedali.

Nel 2001 è stata inoltre realizzata la *I Giornata Nazionale del Volontariato Oncologico*, con l'intento di dare voce e testimonianza ai volontari e poter così gratificare quanti prestano la loro opera gratuita a favore della Lega Italiana per la Lotta contro i Tumori. La data stabilita è il 4 dicembre di ogni anno, ma si è lasciata ampia facoltà alle Sezioni Provinciali di scegliere un'altra data, preferibilmente comunque nel periodo pre-natalizio.

RAPPORTI CON IL MOVIMENTO EUROPA DONNA

Nel 2001 la Lega Italiana per la Lotta contro i Tumori ha intensificato i rapporti di collaborazione con il movimento "*Europa Donna*". Si segnala, tra l'altro, l'attiva partecipazione della Lega Italiana per la Lotta contro i Tumori al Convegno Nazionale annuale di Europa Donna e la realizzazione di un'indagine comune con questionario sulle "Strutture per la Radioterapia in Italia. Problemi e difficoltà".

Il "Movimento", ricordiamo, è sorto in Europa nel 1991 ispirandosi alla National Breast Cancer Coalition americana, con l'intento di sensibilizzare le donne, i medici, le autorità sanitarie e politiche sulla necessità di affrontare la problematica legata al tumore del seno con mezzi adeguati ed in maniera incisiva. In Italia "*Europa Donna*" si è concretizzata nel 1997, quando più di 80 Associazioni, tra cui molte Sezioni Provinciali della LILT, hanno deciso di aderire a questo Movimento.

RAPPORTI CON ALTRE ASSOCIAZIONI DI VOLONTARIATO

La Lega contro i Tumori ha stabilito rapporti istituzionali anche con le Associazioni di Volontariato dedite all'assistenza domiciliare che hanno organizzazioni di secondo livello.

Su iniziativa della Consulta Nazionale Femminile sono già stati intensificati i rapporti con l'Associazione Nazionale delle Donne Medico, per l'attuazione di progetti sui temi "Donna e fumo" ed "Umanizzazione degli Ospedali", e con la FIVOL (Federazione Italiana per il Volontariato) per la realizzazione di Corsi sulla progettualità in applicazione alla legge quadro n. 328/2000. Dei suddetti corsi sono stati già avviati due primi moduli (il 2 giugno e il 21-22 settembre) e un secondo modulo (19-20 ottobre).

Molte sono le Sezioni Provinciali che collaborano con le Associazioni di Volontariato a livello locale, impegnate prevalentemente nel campo dell'assistenza e della riabilitazione, oltre che delle donne mastectomizzate, dei colostomizzati e dei laringectomizzati.

ASSISTENZA

Fra i compiti istituzionali della Lega Italiana per la Lotta contro i Tumori, l'assistenza è ritenuta un'attività qualificante. Sono molte, infatti, le Sezioni Provinciali che assicurano sul territorio nazionale forme diversificate di **cure domiciliari gratuite** al paziente oncologico in fase avanzata, a seconda delle realtà socio-sanitarie ed economiche territoriali. La maggioranza delle Sezioni Provinciali ha stipulato convenzioni specie con le A.S.L., e tutte hanno mantenuto buoni rapporti collaborativi con i Medici di Medicina Generale.

Nel 2000-2001 questo tipo di attività si è notevolmente incrementato grazie anche all'evento "Trenta Ore per la Vita", che per due anni consecutivi, '98-'99, ha finanziato molti progetti della Lega contro i Tumori, inerenti l'assistenza domiciliare. Sempre grazie al contributo di Trenta Ore per la Vita, sono state potenziate anche iniziative per la realizzazione di **case di accoglienza e di Hospices**.

Rilevanti sono anche i servizi di **riabilitazione oncologica** che le Sezioni Provinciali della Lega contro i Tumori offrono, sia tramite la loro attività ambulatoriale che attraverso l'attività di Gruppi o Associazioni di Volontariato di Autoaiuto, istituiti nell'ambito della stessa Lega contro i Tumori o esternamente, ma che comunque collaborano con essa. Spesso le Sezioni Provinciali si dedicano alla riabilitazione psico-fisica delle donne mastectomizzate ed una simile attività è effettuata anche nei confronti dei colo-stomizzati e laringectomizzati. Per questi ultimi, tra l'altro, sono sempre funzionanti apposite scuole realizzate a Cagliari, Prato, Forlì, Vercelli e Rimini.

PUBBLICAZIONI

Nel 2001 la Sede Centrale della Lega Italiana per la Lotta contro i Tumori ha pubblicato:

- i rendiconti sull'attività "Due anni di attività 1998-1999", "2000" e "Un anno di presidenza 2000-2001";
- Il nuovo Statuto;
- 6 opuscoli "Perché non ti conviene fumare! Istruzioni per l'uso", "C'è chi è sveglio anche quando dorme. Frutta e verdura. Sveglia chi le mangia!" e "Occhio... alla bocca", "Il tuo benessere...la prevenzione. Il cancro della Prostata", "Il carcinoma della mammella" e "Il melanoma ed altri tumori della pelle";
- il raccoglitore "Gruppi per la Disassuefazione dal Fumo (GDF). Note metodologiche e materiale";
- i primi 3 numeri del Notiziario "It".

Inoltre, in occasione del 31 maggio, Giornata Mondiale senza Tabacco, la Sede Centrale ha fatto stampare migliaia di manifesti e locandine e numerosissimi adesivi riportanti lo slogan " Ne abbiamo pieni i polmoni", distribuiti, attraverso le Sezioni Provinciali, su tutto il territorio nazionale.

Allo stesso modo, in occasione della Settimana Europea contro il Cancro, dedicata al tema "La donna e il fumo", le Sezioni Provinciali hanno diffuso ampiamente il materiale informativo fatto stampare dalla Sede Centrale e costituito da locandine riportanti lo slogan "I tumori causati dal fumo preferiscono le donne". (La percentuale di donne colpite da tumori legati al fumo è in crescita. L'unica forma di prevenzione è non fumare).

Emblematica dell'importanza che la Lega Italiana per la Lotta contro i Tumori va via via assumendo è l'attenzione di alcune grandi imprese nazionali, per es. L'ENI, che ha voluto pubblicare e diffondere un opuscolo sulla prevenzione e diagnosi precoce dei tumori, "Più attenti, più sani", in collaborazione con il nostro Ente.

Materiale informativo su fumo, alimentazione, ambiente, prevenzione e diagnosi precoce delle forme tumorali più frequenti sono stati pubblicati anche autonomamente dalle Sezioni Provinciali, che hanno pure diffuso periodicamente i loro notiziari. Sono stati diffusi, altresì, notiziari periodici di alcuni Comitati di Coordinamento Regionale. Non è mancata la pubblicazione degli atti di importanti Convegni.

CONVEGNI E CONGRESSI

La Sede Centrale ha promosso a Trento, dal 30 novembre – al 1° dicembre, un Convegno Scientifico Nazionale della Lega Italiana per la Lotta contro i Tumori su "Tumori cutanei e melanoma - un'emergenza che la prevenzione può risolvere", la cui organizzazione è stata affidata alla Sezione Provinciale di Trento.

Il Convegno è stato preceduto dalla III Assemblea Nazionale dei Presidenti delle Sezioni Provinciali e dalla riunione della Consulta Nazionale Femminile. (La II Assemblea Nazionale dei Presidenti e della Consulta Nazionale Femminile si è tenuta a Roma, il 18 maggio).

Nel 2001 la Sede Centrale ha inoltre patrocinato:

- il Convegno del Comitato di Coordinamento Regionale della Calabria "Neoplasie oggi: Implicazioni bioetiche e sociali, realizzato a Catanzaro il 14 giugno;
- il Convegno Nazionale "Inquinamento Ambientale e Malattia Tumorale", realizzato dalla Sezione Provinciale di Brindisi a Cittadella della Ricerca il 24 novembre;
- e il Forum internazionale su "La prevenzione dei tumori", organizzato dalla Sezione di Roma il 24 ottobre.

Quest'ultimo è stato preceduto da una conferenza stampa, in occasione della quale sono stati presentati in anteprima, alla presenza del ministro della Salute, prof. Girolamo Sirchia, i dati allarmanti sul vissuto e le abitudini degli Italiani nei confronti della prevenzione dei tumori, emersi da un'indagine di ricerca Eurisko. L'indagine ha evidenziato che: a) il 55% degli Italiani dichiara di non fare nulla in termini di prevenzione dei tumori; b) solo il 17% dei medici di famiglia suggerisce esami preventivi ai pazienti; c) ancora oggi, oltre il 35% delle donne non esegue il Pap-Test; d) il 40% degli uomini in età a rischio non ha ancora eseguito una visita di controllo della prostata; e) circa il 30% delle donne "in età da mammografia", non ha eseguito questo esame nemmeno una volta nella vita.

Anche le Sezioni Provinciali hanno organizzato molti Convegni e Congressi. I temi più frequentemente trattati sono stati sul tabagismo, sull'alimentazione, sull'alimentazione ed ambiente, sulla prevenzione in generale e sull'anticipazione diagnostica di diverse forme tumorali ed in particolare del tumore della mammella, sull'assistenza, sul volontariato, sugli Hospices.

Alcuni titoli: "Un'esperienza personale. Bilanci e prospettive nella ricerca e nella pratica quotidiana", Comiso (Ragusa), 20 Aprile; "Neoplasie localmente avanzate gastrointestinali ed ovariche. Procedure terapeutiche: indicazioni e limiti", Reggio Calabria 5 luglio; "L'uomo: la salute, la malattia, la morte", Torino, 13 ottobre; "Un futuro senza fumo - Educare alla libera scelta di non fumare", Lecce, 5-6 ottobre; "Prevenzione dei tumori della cervice verso il futuro", Vicenza, 25 marzo; Tavola rotonda-"Epidemiologia e prevenzione dei tumori delle vie urinarie, Taranto, 20 ottobre; "I bisogni particolari del malato di tumore", organizzato dalla Sezione di Udine, il 10 Novembre; "Amianto malattia comunità. Esperienze a confronto", Monfalcone (Gorizia), 6 Ottobre; "Il Programma Hospice della Calabria: una concreta prospettiva nella realtà delle cure palliative", Reggio Calabria, 12 ottobre; "Prevenire per vincere", convegno di informazione ed approfondimento sullo screening mammografico effettuato sul territorio di Visso, convegno promosso dalla Sezione di Macerata, 19 dicembre.

Si segnala inoltre il Convegno di Alessandria "La relazione tra fisioterapista e paziente in oncologia", 1 Dicembre e il Convegno scientifico tenutosi a Siena il 29 settembre e promosso dal Comitato di Coordinamento Regionale su "La valutazione dei rischi da uranio impoverito", perché su un tema insolito, con la presentazione dei dati sullo screening oncologico condotto su un intero reggimento di parà della brigata "Folgore", reduce dai territori balcanici colpiti da proiettili a base di Uranio impoverito. (Per completare il monitoraggio del paventato rischio chimico e radiologico per la salute dei nostri soldati, la Sezione Provinciale di Siena ha inviato una missione scientifica in Kosovo, in collaborazione con l'Università di Siena).

Tra gli altri Convegni, Tavole Rotonde, promossi dai Comitati di Coordinamento Regionali è meritevole di segnalazione anche la Tavola Rotonda, tenutasi a Campobasso il 4 giugno sul tema "Verso un modello di Oncologia condiviso e sostenibile".

Va altresì sottolineata la partecipazione attiva del Presidente Nazionale, prof. F. Schittulli, del Direttore Generale, dott. Silvio Arcidiacono, di alcuni membri del Consiglio Direttivo Centrale e del Comitato Scientifico, oltre che alle numerose iniziative delle Sezioni Provinciali, anche a convegni e congressi, tavole rotonde, ecc., organizzati da altre Istituzioni a livello nazionale ed internazionale. Nell'ambito di queste ultime si segnala la partecipazione del professor Schittulli e del dottor Arcidiacono al vertice che si tenuto a Parigi il 4 febbraio per la consegna di oltre 50.000 firme raccolte in Italia dalla Lega Italiana per la Lotta contro i Tumori a supporto della "Carta di Parigi" – dichiarazione dei diritti del paziente oncologico – per eliminare i pregiudizi contro il cancro, promuovere la ricerca e il progresso scientifico, assicurare il diritto alle migliori terapie disponibili, promuovere la prevenzione, dare priorità allo screening e alla diagnosi precoce.

FORMAZIONE ED AGGIORNAMENTO PROFESSIONALE PER MEDICI, PARAMEDICI E VOLONTARI

E' questo un settore di attività in cui la Lega Italiana per la Lotta contro i Tumori ha una vasta esperienza, garanzia di buoni risultati. E' importante segnalare, infatti, che il 7 agosto '01 la Lega Italiana per la Lotta contro i Tumori è stata accreditata dalla Commissione E.C.M. (Educazione Continua in Medicina) del Ministero della Salute come "Ente organizzatore di attività formative".

Nel 2001 le Sezioni Provinciali hanno realizzato corsi di formazione e di aggiornamento professionale per i medici sulla prevenzione e diagnosi precoce, sull'assistenza e sulla riabilitazione, per il personale paramedico sull'assistenza domiciliare al paziente oncologico e sulla riabilitazione postchirurgica delle donne operate al seno, dei colostomizzati e dei laringectomizzati e per i volontari, soprattutto corsi sull'assistenza domiciliare. Alcuni corsi sono tenuti dalle Sezioni Provinciali in più edizioni.

La Sede Centrale ha proseguito la sua collaborazione pluriennale con l'Istituto Tumori "Regina Elena" di Roma per l'organizzazione del IV (2° anno) e V (1° anno) Corso di perfezionamento biennale in Psicologia Oncologica, rivolto a tutte le figure professionali (psicologi, medici, infermieri, fisioterapisti, assistenti sociali, ecc.) impegnate nell'assistenza globale al paziente oncologico e ai suoi familiari. Il corso, patrocinato della Società Italiana di Psico Oncologia, ha come finalità: a) l'acquisizione di specifiche conoscenze psicologiche in vista di un lavoro in équipe, secondo un approccio integrato; b) l'ampliamento delle competenze di ciascuna professionalità in campo psicologico.

Inoltre la Sede Centrale ha realizzato il XII Seminario di formazione per conduttori dei Gruppi per la Disassuefazione dal Fumo, tenutosi a Roma, presso la Sede Centrale dal 26 al 28 novembre, con la presentazione del metodo della Lega contro i Tumori revisionato. Al Corso hanno partecipato 19 operatori provenienti da 19 Sezioni

Provinciali con profili professionali di psicologi, medici e personale sanitario. L'età media dei partecipanti è stata di 37 anni. Dai questionari di valutazione somministrati ai partecipanti all'inizio e alla fine del Seminario si è rilevato sicuramente un miglioramento sia oggettivo che soggettivo delle conoscenze acquisite.

La Sede Centrale ha altresì stipulato una convenzione con la Scuola Italiana di Senologia, finalizzata alla realizzazione futura di corsi di formazione riservati agli operatori della Lega contro i Tumori, il primo dei quali è previsto entro marzo '02.

Oltre le proposte operative della Consulta Nazionale Femminile in tema di formazione ed aggiornamento, citate precedentemente, anche la Commissione Volontariato della LILT (considerata l'opportunità che i volontari che operano presso le Sezioni Provinciali devono essere continuamente aggiornati sui temi del Volontariato, del no-profit, del fund raising, della comunicazione sociale, ecc.) ha presentato il progetto Tutorship e supporto formativo manageriale, da realizzare in collaborazione con l'Università Bocconi di Milano. Il corso di formazione sarà rivolto ad un volontario per ogni Sezione e la Sede Centrale si è fatta carico del relativo impegno di spesa.

RAPPORTI INTERNAZIONALI

La Lega Italiana per la Lotta contro i Tumori è membro dell'European Cancer Leagues (E.C.L.) e dell'Union International Contre le Cancer (UICC). Nel 2001 sono stati pertanto mantenuti rapporti di collaborazione attiva con le suddette Istituzioni e con il Comitato Italiano del Coordinamento Europeo contro il Cancro e sono state realizzate varie iniziative internazionali.

Significativa la partecipazione della Lega Italiana per la Lotta contro i Tumori a gare bandite dalla Commissione europea sui progetti di prevenzione primaria, secondaria e di assistenza ai pazienti oncologici e la fattiva collaborazione ai network europei più significativi. Proprio in questo ambito è importante segnalare la recente richiesta alla Lega Italiana per la Lotta contro i Tumori della sua disponibilità ad organizzare una riunione europea in Italia nel corso del 2002-2003.

Durante la Settimana Europea contro il Cancro (dal 4 al 12 ottobre 2001), promossa nell'ambito del programma "L'Europa contro il Cancro" sono stati realizzati convegni, incontri-dibattito, tavole rotonde, supportate dalla stampa e dalla diffusione di apposito materiale illustrativo-educativo, nonché da comunicazioni attraverso i mass media, sul tema "La donna e il fumo" con l'obiettivo di sensibilizzare maggiormente la donna sui danni da fumo e incentivarla a smettere di fumare.

Inoltre un importante coinvolgimento europeo della Lega Italiana per la Lotta contro i Tumori contro i Tumori è stata la già citata raccolta delle firme a supporto della carta di Parigi, ovvero della "dichiarazione dei diritti del paziente oncologico" (Cfr. *Convegni e Congressi*).

RACCOLTA FONDI E ATTIVITA' PROMOZIONALI

La Lega Italiana per la Lotta contro i Tumori nel 2001 si è impegnata in molteplici attività promozionali, finalizzate non solo alla diffusione e al rilancio della propria immagine, ma anche alla raccolta di fondi a sostegno dei servizi offerti alla popolazione e/o per la realizzazione di progetti finalizzati di ricerca.

L'attività della raccolta fondi è varia e articolata, avvalendosi di tutte le moderne tecniche del marketing e del direct marketing, e servendosi dell'aiuto di volontari, di collaboratori e di persone sensibili al problema oncologico.

Gli strumenti principali utilizzati ai fini della raccolta fondi, oltre alle manifestazioni promozionali, sono: il mailing, le eredità, i lasciti, le donazioni e le quote sociali. A livello locale si vanno diffondendo alcune singolari iniziative: raccolte in memoria di defunti in sostituzione dei fiori e liste di nozze sono sempre più frequentemente sostituite con donazioni per la Sede Centrale o le Sezioni Provinciali della Lega contro i Tumori.

MANIFESTAZIONI PROMOZIONALI

Attraverso le varie manifestazioni promozionali la Lega Italiana per la Lotta contro i Tumori riesce anche a svolgere un'importante azione di informazione e di sensibilizzazione. Infatti, molto spesso, in occasione delle diverse iniziative promozionali sono distribuiti dépliant ed opuscoli, sono organizzate conferenze-dibattiti, tavole rotonde con il coinvolgimento di medici ed esperti nel campo della prevenzione, cura e riabilitazione dei tumori.

Per molte Sezioni è diventata una consuetudine promuovere campagne di solidarietà, soprattutto in occasione di festività quali il Natale, la Pasqua, la Festa della Donna, ecc. con distribuzione di Stelle di Natale, mimose, rose, begonie, trifoglio ed altri oggetti, come candeline, colombine, uova e dépliant illustrativi dell'attività della Lega contro i Tumori in generale e della Sezione locale in particolare, nonché opuscoli su varie tematiche oncologiche (prevenzione primaria, prevenzione secondaria, chemioterapia, radioterapia, riabilitazione psico-funzionale, ecc.). Per questo tipo di attività, come peraltro, per altri settori d'intervento della Lega contro i Tumori, la maggioranza delle Sezioni Provinciali si avvale della collaborazione dei volontari, sia nella fase organizzativa delle manifestazioni sia in quella operativa.

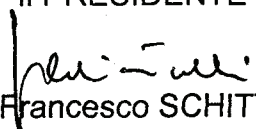
Sempre più frequentemente, inoltre, vari Enti, categorie professionali ed Istituzioni, (Associazioni di commercianti, Istituti bancari, Associazioni sportive, ecc.) organizzano manifestazioni a favore delle Sezioni Provinciali della Lega contro i Tumori, le quali abitualmente partecipano con un proprio stand a manifestazioni organizzate a livello provinciale e regionale, diventando ormai un tradizionale punto di riferimento ad eventi come le Fiere locali. Tra queste ultime si segnalano manifestazioni significative organizzate annualmente, quali Expo Levante (aprile) e

Fiera del Levante (settembre) della durata di 10 giorni, a Bari; il "Salone del Libro", a Torino; la "Fiera del Mediterraneo", a Palermo, e così via.

La varietà delle manifestazioni è tale da coinvolgere tutte le fasce d'età: bambini, giovani, adulti e anziani. Inoltre la diversità delle iniziative dimostra anche la fantasia e l'impegno con cui le Sezioni Provinciali della Lega contro i Tumori si attivano per assolvere nel migliore dei modi i loro compiti istituzionali. Si va dai concerti di vari tipi di musica, agli spettacoli teatrali (anche in vernacolo), alle anteprima cinematografiche, alle serate danzanti, alle mostre di pittura, alle lotterie, agli stand gastronomici, alle fiaccolate per le vie della città, alle partite di football, alle gare di bocce, alle corse podistiche, alle cene benefiche, ecc. Le Sezioni si impegnano con successo per coinvolgere ed attivare le cittadinanze in modo tale che la loro azione possa essere sempre più visibile ed incisiva.

In conclusione, possiamo con ragionato orgoglio affermare che, mentre nell'esercizio 2000 abbiamo soprattutto seminato, nel 2001 abbiamo cominciato a raccogliere alcuni frutti. Ciò si deve indubbiamente all'incremento del contributo dello Stato, che ha consentito a molte nostre speranze di diventare realtà. All'aumentata disponibilità ha fatto riscontro l'impegno costante e disinteressato del C.D.C., dei Comitati di Coordinamento Regionali e delle Sezioni Provinciali, organi tutti ai quali va la mia gratitudine più profonda ed il ringraziamento più sentito che ricomprende naturalmente il Collegio dei Revisori dei Conti, l'infaticabile Direttore Generale e i dipendenti tutti, laboriosi, capaci ed efficienti, nonostante l'insufficienza del numero. Grazie!

II PRESIDENTE


Prof. Francesco SCHITTULLI

RELAZIONE DEL COLLEGIO DEI REVISORI

VERBALE N. 379

L'anno duemiladue il giorno ventitre del mese di aprile presso la Sede Centrale della Lega Italiana per la Lotta contro i Tumori, si è riunito il Collegio dei Revisori per l'esame del Conto Consuntivo Consolidato per l'anno 2001 che sarà deliberato dal Consiglio Direttivo Centrale nella seduta del 29.04.2002.

Sono presenti:

- Dr.ssa Rita Bosco Presidente
- Dr.Ettore Isacchini Componente
- Dr.ssa Laura Chiampi Componente

In via preliminare il Collegio esamina la delibera del Direttore generale n. 30 del 5.04.02 concernente l'annullamento di alcuni residui passivi ai sensi dell'art. 39 del D.P.R. n. 696/1979.

RESIDUI PASSIVI

ANNO	CAP	CODICE	OGGETTO	IMPORTO	€
1998	38	105040	EFFE Fraccarali Ugo stampa La Donna e il seno (GE 25/9 n.7)	1.920.000	991,60
	45	105110	ISPO Genova 4° Simposio Byotecnology (GE 25/9 n.4)	5.000.000	2.582,28
	81	421050	Sez.Prov.LILT rimborso somme Assilevel	400.000	206,58
	81	421050	Sez.Prov.LILT Modena rimborso somme da c/c postale	140.000	72,30
1999	45	105110	SICO Società Italiana di Chirurgia Oncologica contributo (GE 12/2)	5.000.000	2.582,28
2000	6	102020	Dipendenti Lega saldo trattamento accessorio anno 2000	2	-
	36	105020	Stampa Brochure "Just be smoke" (GE 19/1 n. 12)	2.300.000	1.187,85
	77	421010	Ministero Finanze versamento IRPEF dic 2000	1.096	0,57
TOTALE GENERALE				14.761.098	7.623,46

Vista l'allegata relazione con la quale viene motivata l'opportunità di procedere all'annullamento di che trattasi, il Collegio esprime in merito parere favorevole.

Procede, quindi all'esame del Conto Consuntivo Consolidato per l'anno 2001 che si compone del conto consuntivo della Sede Centrale e del conto consuntivo delle 103 Sezioni Provinciali.

Il conto consuntivo 2001 della Sede Centrale evidenzia:

- La posta più significativa delle entrate correnti, pari a Lire 11.822.882.141, è rappresentata dal contributo dello Stato, pari a Lire 11.410.872.700;
- Le voci più significative delle spese correnti, pari a Lire 10.766.555.510, sono costituite dalle spese per prestazioni istituzionali ammontanti a Lire 8.991.135.669, dagli oneri per il personale per Lire 927.560.711 e dalle spese per l'acquisto di beni di consumo per Lire 477.423.060;
- Sul totale complessivo delle entrate accertate di Lire 13.488.068.865, risultano riscosse Lire 13.179.289.373 per cui al 31 dicembre 2001 restano da riscuotere, quali residui attivi Lire 308.779.492; mentre gli impegni di spesa pari a Lire 12.767.942.234 risultano pagati per Lire 6.161.095.024 con una differenza pari a residui passivi per Lire 6.606.847.210.

Il documento presenta le seguenti risultanze.

- L'avanzo finanziario di competenza di Lire 720.126.631;
- L'avanzo di amministrazione al 31 dicembre 2001 di lire 1.100.148.134;

- Il fondo cassa al 31 dicembre 2001 è pari a Lire 7.568.234.431 e risulta dall'estratto conto della Rolo banca 1473 agenzia 18 del 18 febbraio 2002.

- Il patrimonio netto di Lire 18.525.972.298 presenta un incremento pari all'avanzo economico di Lire 306.412.691.

Il conto consuntivo delle Sezioni Provinciali evidenzia entrate di parte corrente per Lire 36.270.495.643 costituite principalmente da introiti contributivi per Lire 9.729.684.118, da trasferimenti per lire 5.296.496.586 e da entrate varie per Lire 21.244.314.939.

Le corrispondenti spese pari a Lire 38.154.207.958 sono costituite prevalentemente dalle prestazioni istituzionali per Lire 21.219.127.874, dagli oneri per il personale per Lire 2.984.402.887, dall'acquisto di beni e servizi per lire 7.300.347.808 e da spese non classificabili in altre voci per Lire 5.046.595.865.

Il merito poi alle operazioni in conto capitale, si evidenzia che le entrate, pari a complessive lire 16.411.781.271 risultano costituite in misura principale dal realizzo di valori mobiliari per Lire 11.933.783.148 e da riscossione crediti per Lire 4.437.007.188; le spese, pari a Lire 15.654.936.046 discendono essenzialmente da partecipazioni e acquisto valori mobiliari per Lire 12.614.889.729, dall'acquisizione di beni mobili per Lire 2.231.116.591 e dall'acquisizione di beni immobili per lire 743.789.773.

Il Conto consuntivo consolidato della gestione della Sede Centrale e delle Sezioni Provinciali presenta le seguenti risultanze:

	Sede Centrale	Sezioni Provinciali	Bilancio Consolidato
Risultato finanziario di competenza	720.126.631	- 1.126.867.090	- 406.740.459
Fondo Cassa al 31.12.2001	7.568.234.431	20.896.871.422	28.465.105.853
Avanzo Amministrazione al 31.12.2001	1.100.148.134	21.031.675.249	22.131.823.383
Risultato Economico d'esercizio	306.412.691	5.445.818.282	5.752.230.973
Patrimonio Netto	18.525.972.298	66.440.474.473	84.966.446.771

La gestione consolidata 2001 ha registrato un disavanzo di competenza di £. 406.740.459 derivante dalla somma algebrica dell'avanzo finanziario della sede centrale per lire 720.126.631 ed il disavanzo delle sezioni provinciali pari a Lire 1.126.867.090.

SITUAZIONE PATRIMONIALE

- SEDE CENTRALE -

Tenuto conto dell'entità del Patrimonio netto all'1.01.2001 pari a Lit.18.219.559.607, e che il patrimonio netto al 31.12.2001 ammonta a Lit. 18.525.972.298 (differenza tra le attività al 31.12.2001 Lit.29.211.612.786 e le passività alla stessa data Lit. 10.685.640.488), l'avanzo economico al 31.12.2001 è di Lit. 306.412.691 pari al saldo positivo del conto economico.

- SEZIONI PROVINCIALI

Il patrimonio netto delle Sezioni ha presentato nel corso dell'anno 2001 un incremento pari a $\text{f. } 5.445.818.282$.

- CONSOLIDATO

Il Patrimonio netto del Conto Consuntivo Consolidato presenta le seguenti risultanze:

patrimonio netto all'1/1/01 $\text{f. } 79.214.215.798$

" " al 31/12/01 $\text{f. } 84.966.446.771$

L'avanzo economico al 31/12/01 di $\text{f. } 5.752.230.973$ è pari al saldo positivo del Conto Economico consolidato

ATTIVITA' SVOLTA

Nell'anno 2001, con decreto del Ministero della Salute del 30 maggio, si è perfezionata la revisione statutaria, attuata in base alle disposizioni recate dall'art.13 del decreto legislativo 29 ottobre 1999, n. 419.

Il nuovo Statuto ha posto la "prevenzione oncologica" quale compito istituzionale primario nonché scopo fondamentale della Lega Italiana per la Lotta contro i Tumori.

In tale ottica, le risorse finanziarie della Sede Centrale sono state distribuite fra i diversi settori di intervento, sulla base del programma annuale predisposto dal presidente dell'Ente.

Il piano programmatico presentato dal Presidente della Lega in occasione dell'insediamento dei rinnovati Organi Centrali dell'Ente, ha previsto, in linea con le finalità statutarie, una serie coordinata di attività mirate all'elaborazione di due grandi progetti di prevenzione: primaria intesa come lotta al tabagismo ed alla cancerosi ambientale e professionale e secondaria quale anticipazione diagnostica per i tumori della mammella, dell'apparato digerente e della prostata.

Tali progetti si sono concretizzati, nell'anno in esame, in corsi, seminari, convegni ed incontri, realizzati in varie città italiane nonché con scambio di informazioni e collaborazioni con organismi similari internazionali quali l'European Cancer Leagues (ECL) e l'Union International Centre le Cancer (UICC), di cui la Lega è membro .

Per la realizzazione delle attività istituzionali anche nel campo della ricerca, la Lega Italiana per la Lotta contro i Tumori con la consulenza del Comitato Scientifico, ha finanziato n° 17 progetti di ricerca, tramite l'indizione di un bando di concorso, che ha visto pervenire 84 progetti.

Il contributo della Lega si è manifestato anche con l'istituzione di borse di studio, organizzazione di corsi di perfezionamento e collaborazioni con strutture oncologiche nazionali per la realizzazione di programmi comuni di ricerca.

Ciò stante, questo Collegio - nell'evidenziare che il Conto Consuntivo Consolidato 2000 risulta approvato dal Ministero della Salute con nota n. SVE.2/16-2001/3-3351 del 13.07.2001 esprime parere favorevole all'approvazione del Bilancio di che trattasi per quanto riguarda la Sede Centrale e prende atto del consolidamento dei dati delle Sezioni Provinciali.

Letto, confermato e sottoscritto.

IL COLLEGIO DEI REVISORI


Dr.ssa Rita Bosco



Dr. Ettore Isacchini



Dr.ssa Laura Chiampi



BILANCIO CONSUNTIVO DELLA LEGA NAZIONALE

XVI LEGISLATURA - DISEGNI DI LEGGE E RELAZIONI - DOCUMENTI

RENDICONTO FINANZIARIO

a) entrate CENTRALE

C A P I T O L O			G E S T I O N E D I C O M P E T E N Z A							
Cod.	Numero	DESCRIZIONE	P R E V I S I O N I			S O M M E A C C E R T A T E			D I F F E R I S P E T T O P R E V I IN PIU'	
			INIZIALI	V A R I A Z I O N I		DEFINITIVE	RISCOSSE	RIMASTE DA RISCOUTERE		TOTALI ACCERTATI
				IN AUMENTO	IN DIMINUIZ.					
1	2	3	4	5 (7-4)	6 (4-7)	7 (4+5-6)	8	9 (10-8)	10 (8-10)	11 (10-7)
		Avanzo d'Amministrazione e Fondo Cassa al 1/1/2001	=====	365.260.405	=====	365.260.405				
		TITOLO I								
		ENTRATE CONTRIBUTIVE								
		CATEGORIA I								
		Aliquote contributive a carico datori di lavoro e/o degli iscritti								
0001	101010	ALIQUEUTE CONTRIBUTIVE A CARICO DEGLI ISCRITTI (QUOTE SEZ. PROV.)	140.000.000	==	==	140.000.000	33.118.895	2.605.400	35.924.295	==
		totale categoria I	140.000.000	==	==	140.000.000	33.118.895	2.605.400	35.924.295	==
		totale TITOLO I	140.000.000	==	==	140.000.000	33.118.895	2.605.400	35.924.295	==
		TITOLO II								
		ENTRATE DERIVANTI DA TRASFERIMENTI CORRENTI								
		CATEGORIA III								
		Trasferimenti da parte dello Stato								
0002	203010	TRASFERIMENTI DA PARTE DELLO STATO	2.035.000.000	9.375.872.700	==	11.410.872.700	11.410.872.700	==	11.410.872.700	==
		totale categoria III	2.035.000.000	9.375.872.700	==	11.410.872.700	11.410.872.700	==	11.410.872.700	==
		CATEGORIA IV								
		Trasferimenti da parte delle Regioni								
		CATEGORIA V								
		Trasferimenti da parte di Comuni e Provincie								
		CATEGORIA VI								
		Trasferimenti da parte di altri Enti del settore pubblico								
0003	206010	CONTRIBUTI DA ISTITUTI DI CREDITO	20.000.000	==	==	20.000.000	5.000.000	==	5.000.000	==
		totale categoria VI	20.000.000	==	==	20.000.000	5.000.000	==	5.000.000	==

XVI LEGISLATURA - DISEGNI DI LEGGE E RELAZIONI - DOCUMENTI

RENDITE E CASSA	GESTIONE DEI RESIDUI ATTIVI O						GESTIONE DI CASSA				TOTALE DEI RESIDUI ATTIVI AL TERMINE DELL'ESERCIZIO
	RESIDUI ALL'INIZIO DELL'ESERCIZIO	RISCOSSI	RIMASTI DA RISCUOTERE	TOTALI	VARIAZIONI		PREVISIONI	RISCOSSIONI	DIFFERENZE RISPETTO ALLE PREVISIONI		
					IN PIU'	IN MENO			IN PIU'	IN MENO	
					IN MENO						
12 (7-10)	13	14	15 (16-14)	16 (14+15)	17 (16-13)	18 (13-16)	19	20	21 (20-19)	22 (19-20)	23 (9+15)
							706.776.259	706.776.259	=====	=====	
104.075.705	525.000	525.000	===	525.000	===	===	140.525.000	33.643.895	===	106.881.105	2.805.400
104.075.705	525.000	525.000	===	525.000	===	===	140.525.000	33.643.895	===	106.881.105	2.805.400
104.075.705	525.000	525.000	===	525.000	===	===	140.525.000	33.643.895	===	106.881.105	2.805.400
===	===	===	===	===	===	===	11.410.872.700	11.410.872.700	===	===	===
===	===	===	===	===	===	===	11.410.872.700	11.410.872.700	===	===	===
15.000.000	===	===	===	===	===	===	20.000.000	5.000.000	===	15.000.000	===
15.000.000	===	===	===	===	===	===	20.000.000	5.000.000	===	15.000.000	===

XVI LEGISLATURA - DISEGNI DI LEGGE E RELAZIONI - DOCUMENTI

RENDICONTO FINANZIARIO

a) entrate CENTRALE

C A P I T O L O			G E S T I O N E D I C O M P E T E N Z A							
Cod.	Numero	DESCRIZIONE	P R E V I S I O N I				S O M M E A C C E R T A T E			D I F F E R I S P E T T O P R E V I
			I N I Z I A L I	V A R I A Z I O N I		D E F I N I T I V E	R I S C O S S E	R I M A S T E D A R I S C U O T E R E	T O T A L I A C C E R T A T I	
				I N A U M E N T O	I N D I M I N U I Z .					I N P I U'
1	2	3	4	5 (7-4)	6 (4-7)	7 (4+5-6)	8	9 (10-8)	10 (8-10)	11 (10-7)
		totale TITOLO II	2.055.000.000	9.375.872.700	==	11.430.872.700	11.415.872.700	==	11.415.872.700	==
		TITOLO III ALTRE ENTRATE								
		CATEGORIA VII								
		Entrate derivanti dalla vendita di beni e dalla prestazione di servizi								
0004	307010	RICAVI DALLA VENDITA DI PUBBLICAZIONI	==	==	==	==	==	==	==	==
0005	307020	PROVENTI DERIVANTI DALLA PRESTAZIONE DI SERVIZI	==	==	==	==	==	==	==	==
0006	307030	REALIZZI PER CESSIONE DI MATERIALE FUORI USO	==	==	==	==	==	==	==	==
		totale categoria VII	==	==	==	==	==	==	==	==
		CATEGORIA VIII								
		Redditi e proventi patrimoniali								
0007	308010	AFFITTI DI IMMOBILI	16.000.000	==	==	16.000.000	13.112.000	972.000	14.084.000	==
0008	308020	INTERESSI E PREMI SU TITOLI A REDDITO FISSO	==	==	==	==	==	==	==	==
0009	308030	DIVIDENDI E ALTRI PROVENTI SU TITOLI AZIONARI E PARTECIPAZIONI	555.000.000	==	==	555.000.000	==	212.136.841	212.136.841	==
0010	308040	INTERESSI ATTIVI SU MUTUI DEPOSITI E CONTI CORRENTI	10.000.000	==	==	10.000.000	334.171	==	334.171	==
		totale categoria VIII	581.000.000	==	==	581.000.000	13.446.171	213.105.841	226.555.012	==
		CATEGORIA IX								
		Poste correttive e compensative di spese correnti								
0011	309010	RECUPERI E RIMBORSI DIVERSI	==	92.526.710	==	92.526.710	94.838.410	==	94.838.410	2.311.700
		totale categoria IX	==	92.526.710	==	92.526.710	94.838.410	==	94.838.410	2.311.700
		CATEGORIA X								
		Entrate non classificabili in altre voci								
0012	310010	ENTRATE EVENTUALI	200.000.000	==	==	200.000.000	35.239.708	14.452.016	49.691.724	==
0013	310020	GESTIONE ENTRATE PER EREDITA' VARIE	==	==	==	==	==	==	==	==
		totale categoria X	200.000.000	==	==	200.000.000	35.239.708	14.452.016	49.691.724	==

XVI LEGISLATURA - DISEGNI DI LEGGE E RELAZIONI - DOCUMENTI

PREVISIONI S I O N I IN MEMO	GESTIONE DEI RESIDUI ATTIVI O						GESTIONE DI CASSA				TOTALE DEI RESIDUI ATTIVI AL TERMINI DELL'ESERCIZIO	
	RESIDUI ALL'INIZIO DELL'ESERCIZIO	RISCOSSI	RIMASTI DA RISCOUTERE	TOTALI	VARIAZIONI		PREVISIONI	RISCOSSIONI	DIFFERENZE RISPETTO ALLE PREVISIONI			
					IN PIU'	IN MENO			IN PIU'	IN MENO		
					12 (7-10)	13						14
15.000.000	===	===	===	===	===	===	11.430.872.700	11.415.672.700	===	15.000.000	===	===
===	===	===	===	===	===	===	===	===	===	===	===	===
===	===	===	===	===	===	===	===	===	===	===	===	===
===	===	===	===	===	===	===	===	===	===	===	===	===
1.916.000	477.000	477.000	===	477.000	===	===	16.477.000	13.589.000	===	2.888.000	972.000	972.000
===	===	===	===	===	===	===	===	===	===	===	===	===
342.862.159	236.744.740	236.744.740	===	236.744.740	===	===	791.744.740	236.744.740	===	555.000.000	212.136.841	212.136.841
9.665.629	===	===	===	===	===	===	10.000.000	334.171	===	9.665.829	===	===
354.444.988	237.221.740	237.221.740	===	237.221.740	===	===	818.221.740	250.667.911	===	567.553.829	213.106.841	213.106.841
===	===	===	===	===	===	===	92.526.710	94.838.410	2.311.700	===	===	===
===	===	===	===	===	===	===	92.526.710	94.838.410	2.311.700	===	===	===
150.308.276	1.869.200	1.869.200	===	1.869.200	===	===	201.869.200	37.108.908	===	164.760.292	14.452.016	14.452.016
===	===	===	===	===	===	===	===	===	===	===	===	===
150.308.276	1.869.200	1.869.200	===	1.869.200	===	===	201.869.200	37.108.908	===	164.760.292	14.452.016	14.452.016

R E N D I C O N T O

a)

C A P I T O L O			G E S T I O N E D I C O M P E T E N Z A							
Cod.	Numero	DESCRIZIONE	P R E V I S I O N I			S O M M E A C C E R T A T E			D I F F E R I S P E T T O P R E V I I N P I U'	
			INIZIALI	V A R I A Z I O N I		DEFINITIVE	RISCOSSE	RIMASTE DA RISCOUTERE		TOTALI ACCERTATI
1	2	3	4	5 (7-4)	6 (4-7)	7 (4+5-6)	8	9 (10-8)	10 (8-10)	11 (10-7)
0025	414050	RITIRO DI DEPOSITI A CAUZIONE PRESSO TERZI	===	===	===	===	===	===	===	===
0026	414060	RISCOSSIONE DI CREDITI DIVERSI	===	40.000.000	===	40.000.000	40.000.000	===	40.000.000	===
		totale categoria XIV	===	41.633.300	===	41.633.300	41.633.300	===	41.633.300	===
		totale TITOLO IV	===	799.695.934	===	799.695.934	799.695.934	===	799.695.934	===
		TITOLO V								
		ENTRATE DERIVANTI AD ENTRATE IN CONTO CAPITALE								
		CATEGORIA IV								
		Trasferimenti dallo Stato								
		CATEGORIA XVI								
		Trasferimenti dalle Regioni								
		CATEGORIA XVII								
		Trasferimenti da Comuni e Province								
		CATEGORIA XVIII								
		Trasferimenti da altri Enti								
		totale TITOLO V	===	===	===	===	===	===	===	===
		TITOLO VI								
		ACCENSIONE DI PRESTITI								
		CATEGORIA IIX								
		Assunzione di mutui								
		CATEGORIA XII								
		Assunzione di altri debiti finanziari								
		CATEGORIA XIII								
		Emissioni di obbligazioni								
		totale TITOLO VI	===	===	===	===	===	===	===	===
		TOTALE IN CONTO CAPITALE	===	799.695.934	===	799.695.934	799.695.934	===	799.695.934	===

FINANZIARIO

entrate CENTRALE

RENDITE SOMME IN MEMO	GESTIONE DEI RESIDUI ATTIVI O						GESTIONE DI CASSA				TOTALE DEI RESIDUI ATTIVI AL TERMINI DELL'ESERCIZIO
	RESIDUI ALL'INIZIO DELL'ESERCIZIO	RISCOSSI	RINASTI DA RISCOUTERE	TOTALI	VARIAZIONI		PREVISIONI	RISCOSSIONI	DIFFERENZE RISPETTO ALLE PREVISIONI		
					IN PIU'	IN MENO			IN PIU'	IN MENO	
					12 (7-10)	13			14	15 (16-14)	
===	165.000	===	165.000	165.000	===	===	165.000	===	===	165.000	165.000
===	===	===	===	===	===	===	40.000.000	40.000.000	===	===	===
===	165.000	===	165.000	165.000	===	===	41.798.300	41.633.300	===	165.000	165.000
===	165.000	===	165.000	165.000	===	===	799.860.934	799.695.934	===	165.000	165.000
===	===	===	===	===	===	===	===	===	===	===	===
===	===	===	===	===	===	===	===	===	===	===	===
===	165.000	===	165.000	165.000	===	===	799.860.934	799.695.934	===	165.000	165.000

RENDICONTO

a)

CAPITOLO			GESTIONE DI COMPETENZA							
Cod.	Numero	DESCRIZIONE	PREVISIONI				SOMME ACCERTATE			DIFFE
			INIZIALI	VARIAZIONI		DEFINITIVE	RISCOSE	RIMASTE DA RISCOUERE	TOTALI ACCERTATI	RISPETTO PREVI
1	2	3	4	IN AUMENTO 5 (7-4)	IN DIMINUIZ. 6 (4-7)	7 (4+5-6)	8	9 (10-8)	10 (8-10)	11 (10-7)
		TITOLO VII PARTITE DI GIRO CATEGORIA XIII								
		Entrate aventi natura di partite di giro								
0027	722010	RITENUTE ERARIALI	200.000.000	===	===	200.000.000	237.102.849	===	237.102.849	37.102.849
0028	722020	RITENUTE PREVIDENZIALI E ASSISTENZIALI	70.000.000	===	===	70.000.000	55.739.139	===	55.739.139	===
0029	722030	RITENUTE DIVERSE (SINDACALI)	3.000.000	===	===	3.000.000	2.941.760	===	2.941.760	===
0030	722040	TRATTENUTE PER C/TERZI	===	===	===	===	===	===	===	===
0031	722050	RIMBORSI DI SOMME PAGATE PER C/TERZI	===	===	===	===	489.293.807	78.413.235	567.707.042	567.707.042
0032	722060	PARTITE IN SOSPESO (FONDO ECONOMATO)	2.000.000	===	===	2.000.000	2.000.000	===	2.000.000	===
0033	722070	RIMBORSO DI SOMME ERRONEAMENTE VERSATE ALL'ERRARIO	===	===	===	===	===	===	===	===
		totale categoria XIII	275.000.000	===	===	275.000.000	767.077.555	78.413.235	865.490.790	604.809.891
		TOTALE PARTITE DI GIRO E totale TITOLO VII	275.000.000	===	===	275.000.000	767.077.555	78.413.235	865.490.790	604.809.891
		Totale generale ENTRATE	3.251.000.000	10.249.095.344	===	13.519.095.344	13.179.289.373	308.779.492	13.488.068.865	607.121.591
		Avanzo d'Amministrazione e Fondo Cassa al 1 Gennaio	===	365.260.405	===	365.260.405	===	===	===	===
		TOTALE GENERALE	3.251.000.000	10.633.355.749	===	13.884.355.749	===	===	===	===



IL RAGIONIERE

FINANZIARIO

entrate CENTRALE

PREVISIONI IN MEMO	GESTIONE DEI RESIDUI ATTIVI						GESTIONE DI CASSA				TOTALE DEI RESIDUI ATTIVI AL TERMINE DELL'ESERCIZIO
	RESIDUI ALL'INIZIO DELL'ESERCIZIO	RISCOSSI	RIMASTI DA RISCOUTERE	TOTALI	VARIAZIONI		PREVISIONI	RISCOSSIONI	DIFFERENZE RISPETTO ALLE PREVISIONI		
					IN PIU'	IN MENO			IN PIU'	IN MENO	
					17 (16-13)	18 (13-16)			21 (20-19)	22 (19-20)	
12 (7-10)	13	14	15 (16-14)	16 (14+15)	17 (16-13)	18 (13-16)	19	20	21 (20-19)	22 (19-20)	23 (19+15)
===	===	===	===	===	===	===	200.000.000	237.102.849	37.102.849	===	===
14.260.861	===	===	===	===	===	===	70.000.000	55.739.139	===	14.260.861	===
58.240	===	===	===	===	===	===	3.000.000	2.941.760	===	58.240	===
===	===	===	===	===	===	===	===	===	===	===	===
===	15.773.192	11.578.448	4.194.744	15.773.192	===	===	15.773.192	500.872.255	485.099.063	===	82.607.979
===	===	===	===	===	===	===	2.000.000	2.000.000	===	===	===
===	===	===	===	===	===	===	===	===	===	===	===
14.319.101	15.773.192	11.578.448	4.194.744	15.773.192	===	===	290.773.192	798.656.003	522.201.912	14.319.101	82.607.979
14.319.101	15.773.192	11.578.448	4.194.744	15.773.192	===	===	290.773.192	798.656.003	522.201.912	14.319.101	82.607.979
638.148.070	255.554.132	251.194.388	4.359.744	255.554.132	===	===	13.774.649.676	13.430.483.761	524.513.612	868.679.357	313.139.236
							706.776.259	706.776.259	=====	=====	
							14.481.425.725	14.137.260.020			

IL DIRETTORE GENERALE
Dott. Silvio Arcidiacono
Silvio Arcidiacono

IL PRESIDENTE
Prof. Francesco Schittulli
Francesco Schittulli

XVI LEGISLATURA - DISEGNI DI LEGGE E RELAZIONI - DOCUMENTI

RENDICONTO

a)

C A P I T O L O			G E S T I O N E D I C O M P E T E N Z A							
Cod.	Numero	DESCRIZIONE	P R E V I S I O N I				S O M M E I M P E G N A T E			D I F F E
			INIZIALI	V A R I A Z I O N I		DEFINITIVE	PAGATE	RIMASTE DA PAGARE	TOTALI IMPEGNI	R I S P E T T O
				IN AUMENTO	IN DIMINUIZ.					P R E V I
1	2	3	4	5 (7-4)	6 (4-7)	7 (4+5-6)	8	9 (10-8)	10 (8-10)	11 (10-7)
		CATEGORIA IV								
		Spese per l'acquisto di beni e servizi								
0015	104010	ACQUISTO LIBRI, RIVISTE,GIORNALI E ALTRE PUBBLICAZIONI	15.000.000	==	==	15.000.000	4.487.279	==	4.487.279	==
0016	104020	SPESE PER ACQUISTO DI MATERIALE DI CONSUMO E NOLEGGIO MATER. TECNICO	50.000.000	20.000.000	==	70.000.000	54.639.510	765.948	55.405.458	==
0017	104030	SPESE DI RAPPRESENTANZA	6.000.000	6.303.784	==	12.303.784	9.028.378	481.008	9.509.386	==
0018	104040	SPESE PER FUNZIONAMENTO COMMISSIONI, COMITATI ECC	==	==	==	==	==	==	==	==
0019	104050	SPESE PER ACCERTAMENTI SANITARI	==	==	==	==	==	==	==	==
0020	104060	SPESE PER CURE RICOVERI E PROTESI	==	==	==	==	==	==	==	==
0021	104070	ACQUISTO VESTIARIO E DIVISE	==	==	==	==	==	==	==	==
0022	104080	FITTO LOCALI	30.000.000	==	==	30.000.000	29.804.279	==	29.804.279	==
0023	104090	MANUTENZIONE RIPARAZIONE E ADATTAMENTO LOCALI E RELATIVI IMPIANTI	35.000.000	15.000.000	==	50.000.000	29.763.610	2.796.720	52.540.330	==
0024	104100	SPESE POSTALI TELEGRAFICHE E TELEFONICHE	70.000.000	30.000.000	==	100.000.000	80.960.365	779.755	81.740.120	==
0025	104110	SPESE PER STUDI INDAGINI E RILEVAZIONI	==	==	==	==	==	==	==	==
0026	104120	SPESE PER ORGANIZZAZIONE E PARTECIPAZIONE A CONVEGNI, CONGRESSI, MOSTRE ECC	==	==	==	==	==	==	==	==
0027	104130	SPESE PER CONCORSI	5.000.000	==	==	5.000.000	==	==	==	==
0028	104140	MANUTENZIONE, NOLEGGIO, ESERCIZIO MEZZI DI TRASPORTO	10.000.000	==	==	10.000.000	9.321.295	==	9.321.295	==
0029	104150	CANONI D'ACQUA	==	==	==	==	==	==	==	==
0030	104160	SPESE PER ENERGIA ELETTRICA PER ILLUMINAZIONE	6.000.000	4.000.000	==	10.000.000	6.602.666	==	6.602.666	==
0031	104170	COMBUSTIBILI ED ENERGIA ELETTR. RISCALD. E COMBUST. IMPIANTI TECNICI	10.000.000	==	==	10.000.000	4.600.000	==	4.600.000	==
0032	104180	ONDIRARI, COMPENSI, PER SPECIALI INCARICHI	90.000.000	150.000.000	==	240.000.000	127.377.554	106.507.100	233.884.654	==
0033	104190	TRASPORTI E FACCHINAGGIO	5.000.000	5.000.000	==	10.000.000	4.793.593	==	4.793.593	==
0034	104200	PREMI DI ASSICURAZIONE	5.000.000	10.000.000	==	15.000.000	4.714.000	==	4.714.000	==
		totale categoria IV	337.000.000	240.303.784	==	577.303.784	366.092.529	111.330.531	477.423.060	==

XVI LEGISLATURA - DISEGNI DI LEGGE E RELAZIONI - DOCUMENTI

FINANZIARIO

spese CENTRALE

R E N Z E S I D N I [N MEMO]	G E S T I O N E D E I R E S I D U I P A S S I V I						G E S T I O N E D I C A S S A				T O T A L E D E I R E S I D U I P A S S I V I A L T E R M I N E D E L L ' E S E R C I Z I O
	R E S I D U I A L L ' I N I Z I O D E L L ' E S E R C I Z I O	P A G A T I	R I M A S T I D A P A G A R E	T O T A L I	V A R I A Z I O N I		P R E V I S I O N I	P A G A M E N T I	D I F F E R E N Z E R I S P E T T O A L L E P R E V I S I O N I		
					I N P I U'	I N M E N O			I N P I U'	I N M E N O	
	12 (7-10)	13	14	15 (14-14)	16 (14+15)	17 (16-13)	18 (13-16)	19	20	21 (20-19)	
10.512.721	4.500.000	4.500.000	===	4.500.000	===	===	19.500.000	9.987.279	===	10.512.721	===
14.594.542	4.205.280	4.205.280	===	4.205.280	===	===	74.205.280	58.844.790	===	15.360.490	765.948
2.794.398	85.500	85.500	===	85.500	===	===	12.389.284	9.113.878	===	3.275.406	481.008
===	===	===	===	===	===	===	===	===	===	===	===
===	===	===	===	===	===	===	===	===	===	===	===
===	===	===	===	===	===	===	===	===	===	===	===
195.721	640.924	640.924	===	640.924	===	===	30.640.924	30.445.203	===	195.721	===
17.439.670	===	===	===	===	===	===	50.000.000	29.763.610	===	20.236.390	2.796.720
18.259.889	1.256.000	1.256.000	===	1.256.000	===	===	101.256.000	82.216.365	===	19.039.635	779.755
===	===	===	===	===	===	===	===	===	===	===	===
===	===	===	===	===	===	===	===	===	===	===	===
5.000.000	===	===	===	===	===	===	5.000.000	===	===	5.000.000	===
678.705	===	===	===	===	===	===	10.000.000	9.321.295	===	678.705	===
===	===	===	===	===	===	===	===	===	===	===	===
3.397.334	5.265.000	5.265.000	===	5.265.000	===	===	15.265.000	11.867.664	===	3.397.334	===
5.400.000	===	===	===	===	===	===	10.000.000	4.600.000	===	5.400.000	===
6.115.346	21.800.000	8.400.000	13.400.000	21.800.000	===	===	261.800.000	135.777.554	===	126.022.446	119.907.100
5.204.407	4.657.447	4.657.447	===	4.657.447	===	===	14.657.447	9.451.040	===	5.204.407	===
10.284.000	===	===	===	===	===	===	15.000.000	4.714.000	===	10.284.000	===
99.880.724	42.410.151	29.010.151	13.400.000	42.410.151	===	===	619.713.935	395.102.680	===	224.611.255	124.730.531

XVI LEGISLATURA - DISEGNI DI LEGGE E RELAZIONI - DOCUMENTI

RENDICONTO

a)

CAPITOL O			GESTIONE DI COMPETENZA							DIFFE RISPETTO PREVI
Cod. Numero	DESCRIZIONE	PREVISIONI			SOMME IMPEGNATE			IN PIU'		
		INIZIALI	VARIAZIONI		DEFINITIVE	PAGATE	RIMASTE DA PAGARE		TOTALI IMPEGNI	
1	2	3	4	5 (7-4)	6 (4-7)	7 (4+5-6)	8	9 (10-8)	10 (8-10)	11 (10-7)
		CATEGORIA V								
		Spese per prestazioni istituzionali								
0035	105010	ASSISTENZA	70.000.000	306.000.000	==	376.000.000	70.000.000	20.000.000	90.000.000	==
0036	105020	PREVENZIONE	150.000.000	2.000.000.000	==	2.150.000.000	346.432.000	1.777.700.000	2.124.132.000	==
0037	105030	BORSE DI STUDIO E PREMI	140.000.000	140.000.000	==	280.000.000	9.540.000	258.000.000	267.540.000	==
0038	105040	STUDI E RICERCHE FINALIZZATE	55.000.000	4.000.000.000	==	4.055.000.000	760.000.000	2.698.000.000	3.458.000.000	==
0039	105050	EDUCAZIONE SANITARIA (STAMPA, PROPAGANDA)	150.000.000	350.000.000	==	500.000.000	170.321.900	325.463.391	495.765.291	==
0040	105060	CAMPAGNA CONTRO IL FUMO	50.000.000	2.000.000.000	==	2.050.000.000	1.848.251.356	16.801.630	1.865.052.986	==
0041	105070	RAPPORTI CON L'ESTERO	50.000.000	50.000.000	==	100.000.000	29.664.462	==	29.664.462	==
0042	105080	ALTRE PRESTAZIONI	==	==	==	==	==	==	==	==
0043	105090	CAMPAGNA PROMOZIONALE	20.000.000	280.000.000	==	300.000.000	56.366.000	240.000.000	296.366.000	==
0044	105100	SPESE PER FUNZIONAMENTO COMM.MI.COMITATI ETC..	100.000.000	100.000.000	==	200.000.000	87.493.220	48.770.390	136.263.610	==
0045	105110	SPESE ORGANIZZAZIONE E PART.NE CONVEGNI,CONGRESSI E ALTRE MANIFESTA.MI	138.000.000	138.000.000	==	276.000.000	190.331.320	38.000.000	228.331.320	==
		totale categoria V	923.000.000	9.364.000.000	==	10.287.000.000	3.568.400.258	5.422.735.411	8.991.135.669	==
		CATEGORIA VI								
		Trasferimenti passivi								
0046	106010	TRASFERIMENTI PASSIVI ALLO STATO	==	==	==	==	==	==	==	==
0047	106020	TRASF.PASS.ALLE REGIONI	==	==	==	==	==	==	==	==
0048	106030	TRASF.PASS.A COMUNI E PROVINCE	==	==	==	==	==	==	==	==
0049	106040	TRASF.PASS.AD ALTRI ENTI DEL SETTORE PUBBLICO	==	==	==	==	==	==	==	==
0050	106050	ALLE SEZ.NI PROV.LI PER FINI ISTITUZIONALI	==	==	==	==	==	==	==	==
0051	106060	ALLE SEZ.NI PROV.LI PER ASSISTENZA	==	==	==	==	==	==	==	==
0052	106070	ALLE SEZ.NI PROV.LI PER SPESE DI IMPIANTO E GESTIONE	==	==	==	==	==	==	==	==
0053	106080	ALLE SEZ.NI PROV.LI PER INTERESSI SU TITOLI DA EREDITA'	100.000.000	==	==	100.000.000	==	26.119.090	26.119.090	==
		totale categoria VI	100.000.000	==	==	100.000.000	==	26.119.090	26.119.090	==

XVI LEGISLATURA - DISEGNI DI LEGGE E RELAZIONI - DOCUMENTI

FINANZIARIO

soese CENTRALE

RENDITE S I O N I IN MEMO	GESTIONE DEI RESIDUI PASSIVI					GESTIONE DI CASSA					TOTALE DEI RESIDUI PASSIVI AL TERMINI DELL'ESERCIZIO
	RESIDUI ALL'INIZIO DELL'ESERCIZIO	PAGATI	RIRASTI DA PAGARE	TOTALI	VARIAZIONI		PREVISIONI	PAGAMENTI	DIFFERENZE RISPETTO ALLE PREVISIONI		
					IN PIU'	IN MEMO			IN PIU'	IN MEMO	
					17 (16-13)	18 (13-16)			21 (20-19)	22 (19-20)	
12 (7-10)	13	14	15 (16-14)	16 (14+15)	17 (16-13)	18 (13-16)	19	20	21 (20-19)	22 (19-20)	23 (9+15)
286.000.000	10.000.000	10.000.000	===	10.000.000	===	===	366.000.000	80.000.000	===	306.000.000	20.000.000
25.868.000	2.300.000	===	===	===	===	2.300.000	2.152.300.000	346.432.000	===	1.805.868.000	1.777.700.000
12.460.000	===	===	===	===	===	===	280.000.000	9.540.000	===	270.460.000	258.000.000
597.000.000	1.920.000	===	===	===	===	1.920.000	4.056.920.000	760.000.000	===	3.296.920.000	2.698.000.000
4.214.709	===	===	===	===	===	===	500.000.000	170.321.900	===	329.678.100	325.463.391
184.947.014	3.200.000	3.200.000	===	3.200.000	===	===	2.053.200.000	1.851.451.356	===	201.748.644	16.801.630
70.335.538	15.765.110	15.765.110	===	15.765.110	===	===	115.765.110	45.429.572	===	70.335.538	===
===	===	===	===	===	===	===	===	===	===	===	===
3.634.000	===	===	===	===	===	===	300.000.000	56.366.000	===	243.634.000	240.000.000
63.736.390	18.347.825	18.347.825	===	18.347.825	===	===	218.347.825	105.841.045	===	112.506.780	48.770.390
47.668.680	25.100.000	15.100.000	===	15.100.000	===	10.000.000	301.100.000	205.431.320	===	95.668.680	38.000.000
1.295.864.331	76.632.935	62.412.935	===	62.412.935	===	14.220.000	10.363.632.935	3.630.813.193	===	6.732.819.742	5.422.735.411
===	===	===	===	===	===	===	===	===	===	===	===
===	===	===	===	===	===	===	===	===	===	===	===
===	===	===	===	===	===	===	===	===	===	===	===
===	===	===	===	===	===	===	===	===	===	===	===
===	30.000.000	===	30.000.000	30.000.000	===	===	30.000.000	===	===	30.000.000	30.000.000
===	===	===	===	===	===	===	===	===	===	===	===
===	===	===	===	===	===	===	===	===	===	===	===
73.880.910	===	===	===	===	===	===	100.000.000	===	===	100.000.000	26.119.090
73.880.910	30.000.000	===	30.000.000	30.000.000	===	===	130.000.000	===	===	130.000.000	56.119.090

XVI LEGISLATURA - DISEGNI DI LEGGE E RELAZIONI - DOCUMENTI

FINANZIARIO

spese CENTRALE

DIFERENZE ALLE S I O N I IN MEMO	GESTIONE DEI RESIDUI PASSIVI					GESTIONE DI CASSA						TOTALE DEI RESIDUI PASSIVI AL TERMINE DELL'ESERCIZIO	
	RESIDUI ALL'INIZIO DELL'ESERCIZIO	PAGATI	RIMASTI DA PAGARE	TOTALI	VARIAZIONI		PREVISIONI	PAGAMENTI	DIFFERENZE RISPETTO ALLE PREVISIONI				
					IN PIU'	IN MEMO			IN PIU'	IN MEMO			
					12 (7-10)	13			14	15 (16-14)	16 (14+15)		17 (16-13)
===	===	===	===	===	===	===	===	===	===	===	===	===	===
673.500	===	===	===	===	===	===	1.000.000	324.500	===	675.500	2.000	2.000	
673.500	===	===	===	===	===	===	1.000.000	324.500	===	675.500	2.000	2.000	
4.271.112	3.760.000	3.760.000	===	3.760.000	===	===	108.760.000	102.946.088	===	5.813.912	1.542.800	1.542.800	
4.271.112	3.760.000	3.760.000	===	3.760.000	===	===	108.760.000	102.946.088	===	5.813.912	1.542.800	1.542.800	
===	===	===	===	===	===	===	===	===	===	===	===	===	
===	===	===	===	===	===	===	===	===	===	===	===	===	
24.138.000	===	===	===	===	===	===	60.000.000	35.862.000	===	24.138.000	===	===	
20.356.031	===	===	===	===	===	===	20.356.031	===	===	20.356.031	===	===	
5.000.000	===	===	===	===	===	===	5.000.000	===	===	5.000.000	===	===	
2.865.815	===	===	===	===	===	===	10.000.000	7.134.185	===	2.865.815	===	===	
===	===	===	===	===	===	===	===	===	===	===	===	===	
52.359.846	===	===	===	===	===	===	95.356.031	42.996.185	===	52.359.846	===	===	
1.669.104.305	212.302.679	151.329.655	46.753.022	198.062.677	===	14.220.002	12.647.962.494	5.221.253.945	===	7.426.708.549	5.743.384.242	5.743.384.242	
===	73.004.000	===	73.004.000	73.004.000	===	===	73.004.000	===	===	73.004.000	73.004.000	73.004.000	

XVI LEGISLATURA - DISEGNI DI LEGGE E RELAZIONI - DOCUMENTI

FINANZIARIO

spese CENTRALE

R E N D E S I O N I IN REND	G E S T I O N E D E I R E S I D U I P A S S I V I					G E S T I O N E D I C A S S A					T O T A L E D E I R E S I D U I P A S S I V I A L T E R M I N E D E L L ' E S E R C I Z I O	
	R E S I D U I A L L ' I N I Z I O D E L L ' E S E R C I Z I O	P A G A T I	R I M A S T I D A P A G A R E	T O T A L I	V A R I A Z I O N I		P R E V I S I O N I	P A G A M E N T I	D I F F E R E N Z E R I S P E T T O A L L E P R E V I S I O N I			
					I N P I U ' (17-16)	I N M E N D (18-16)			I N P I U ' (21-19)	I N M E N D (22-19)		
												13
==	122.215.560	122.215.560	==	122.215.560	==	==	122.215.560	122.215.560	==	==	==	==
==	195.219.560	122.215.560	73.004.000	195.219.560	==	==	195.219.560	122.215.560	==	73.004.000	73.004.000	==
==	==	==	==	==	==	==	==	==	==	==	==	==
==	==	==	==	==	==	==	==	==	==	==	==	==
3.800.000	==	==	==	==	==	==	40.000.000	36.200.000	==	3.800.000	==	==
==	==	==	==	==	==	==	==	==	==	==	==	==
==	5.880.000	5.880.000	==	5.880.000	==	==	305.880.000	226.542.660	==	79.337.340	79.337.340	==
3.800.000	5.880.000	5.880.000	==	5.880.000	==	==	365.880.000	262.742.660	==	83.137.340	79.337.340	==
==	==	==	==	==	==	==	==	==	==	==	==	==
==	46.840.678	46.840.678	==	46.840.678	==	==	846.536.612	115.403.312	==	727.133.300	727.133.300	==
==	==	==	==	==	==	==	==	==	==	==	==	==
==	46.840.678	46.840.678	==	46.840.678	==	==	846.536.612	115.403.312	==	727.133.300	727.133.300	==
==	==	==	==	==	==	==	==	==	==	==	==	==
==	==	==	==	==	==	==	==	==	==	==	==	==
==	1.302.120	==	1.302.120	1.302.120	==	==	1.302.120	==	==	1.302.120	1.302.120	==
==	1.302.120	==	1.302.120	1.302.120	==	==	1.302.120	==	==	1.302.120	1.302.120	==

XVI LEGISLATURA - DISEGNI DI LEGGE E RELAZIONI - DOCUMENTI

RENDICONTO

a)

C A P I T O L O			G E S T I O N E D I C O M P E T E N Z A							
Cod.	Numero	DESCRIZIONE	P R E V I S I O N I			S O R M E I M P E G N A T E			D I F F E R I S P E T T O P R E V I	
			I N I Z I A L I	V A R I A Z I O N I		D E F I N I T I V E	P A G A T E	R I M A S T E D A P A G A R E		T O T A L I I M P E G N I
				I N A U M E N T O	I N D I M I N U I Z .				7 (4+5-6)	
1	2	3	4	5 (7-4)	6 (4-7)	7 (4+5-6)	8	9 (10-8)	10 (10-10)	11 (10-7)
		CATEGORIA IV								
0076	215010	Indennita' di anzianita' e similari al personale cessato dal servizio INDENNITA' DI ANZIANITA'	34.000.000	===	===	34.000.000	===	===	===	===
		totale categoria IV	34.000.000	===	===	34.000.000	===	===	===	===
		totale TITOLO II	274.000.000	899.695.934	===	1.173.695.934	329.425.294	806.470.640	1.135.895.934	===
		TITOLO III								
		ESTINZIONE DI MUTUI E PARTECIPAZIONI								
		CATEGORIA IVI								
		Rimborsi di mutui								
		CATEGORIA IVII								
		Rimborsi di anticipazioni passive								
		CATEGORIA IVIII								
		Rimborsi di obbligazioni								
		CATEGORIA IX								
		Restituzione alle gestioni autonome di anticipazioni								
		CATEGORIA IX								
		Estinzione debiti diversi								
		totale TITOLO III	===	===	===	===	===	===	===	===
		TOTALE SPESE IN CONTO CAPITALE	274.000.000	899.695.934	===	1.173.695.934	329.425.294	806.470.640	1.135.895.934	===
		TITOLO IV								
		PARTITE DI GIRO								
		CATEGORIA III								
		Spese aventi natura di partite di giro								
0077	421010	RITENUTE ERARIALI	200.000.000	===	===	200.000.000	203.181.600	33.921.249	237.102.849	37.102.849
0078	421020	RITENUTE PREVIDENZIALI ED ASSISTENZIALI	70.000.000	===	===	70.000.000	46.457.512	9.281.627	55.739.139	===
0079	421030	RITENUTE DIVERSE (SINDACALI)	3.000.000	===	===	3.000.000	2.030.025	911.735	2.941.760	===

XVI LEGISLATURA - DISEGNI DI LEGGE E RELAZIONI - DOCUMENTI

FINANZIARIO

spese CENTRALE

RENDE S I D N I	GESTIONE DEI RESIDUI PASSIVI						GESTIONE DI CASSA				TOTALE DEI RESIDUI PASSIVI AL TERMINI DELL'ESERCIZIO	
	RESIDUI ALL'INIZIO DELL'ESERCIZIO	PAGATI	RINASTI DA PAGARE	TOTALI	VARIAZIONI		PREVISIONI	PAGAMENTI	DIFFERENZE RISPETTO ALLE PREVISIONI			
					IN PIU'	IN MENO			IN PIU'	IN MENO		
					12 (7-10)	13			14	15 (14-14)		16 (14+15)
34.000.000	===	===	===	===	===	===	===	34.000.000	===	===	34.000.000	===
34.000.000	===	===	===	===	===	===	===	34.000.000	===	===	34.000.000	===
37.800.000	249.242.358	174.936.238	74.306.120	249.242.358	===	===	1.422.938.292	504.361.532	===	===	918.576.760	880.776.760
===	===	===	===	===	===	===	===	===	===	===	===	===
37.800.000	249.242.358	174.936.238	74.306.120	249.242.358	===	===	1.422.938.292	504.361.532	===	===	918.576.760	880.776.760
===	36.091.096	36.090.000	===	36.090.000	===	1.096	236.091.096	239.271.600	3.180.504	===	33.921.249	===
14.260.861	8.508.759	8.508.759	===	8.508.759	===	===	78.508.759	54.966.271	===	23.542.488	9.281.627	===
56.240	928.873	928.873	===	928.873	===	===	3.928.873	2.958.899	===	969.975	911.735	===

R E N D I C O N T O

a)

C A P I T O L O			G E S T I O N E D I C O M P E T E N Z A								
Cod.	Numero	DESCRIZIONE	P R E V I S I O N I				S O M M E I M P E G N A T E			D I F F E	
			I N I Z I A L I	V A R I A Z I O N I		D E F I N I T I V E	P A G A T E	R I M A S T E D A P A G A R E	T O T A L I I M P E G N I	R I S P E T T O	
				I N A U M E N T O	I N D I M I N U I Z .					I N P I U '	
1	2	3	4	5 (7-4)	6 (4-7)	7 (4+5-6)	8	9 (10-8)	10 (8-10)	11 (10-7)	
0080	421040	TRATTENUTE A FAVORE DI TERZI (INPS PER PENSIONATI)	===	===	===	===	===	===	===	===	===
0081	421050	SOMME PAGATE PER CONTO TERZI	===	===	===	===	508.076.303	59.630.739	567.707.042	567.707.042	
0082	421060	PARTITE E CONTI SOSPESI (ECONOMATO)	2.000.000	===	===	2.000.000	2.000.000	===	2.000.000	===	
0083	421070	RIMBORSO DI SOMME ERRONEAMENTE VERSATE ALL'ERARIO	===	===	===	===	===	===	===	===	
		totale categoria IXI	275.000.000	===	===	275.000.000	761.745.440	103.745.350	865.490.790	865.490.790	
		totale TITOLO IV - PARTITE DI GIRO	275.000.000	===	===	275.000.000	761.745.440	103.745.350	865.490.790	865.490.790	
		TOTALE GENERALE SPESE	3.251.000.000	10.633.355.749	===	13.884.355.749	6.161.095.024	6.606.847.210	12.767.942.234	604.809.891	

IL RAGIONIERE



FINANZIARIO

spese CENTRALE

RENDITE ALLE STIONI IN MEMO	GESTIONE DEI RESIDUI PASSIVI						GESTIONE DI CASSA				TOTALE DEI RESIDUI PASSIVI AL TERMINE DELL'ESERCIZIO
	RESIDUI ALL'INIZIO DELL'ESERCIZIO	PAGATI	RINASTI DA PAGARE	TOTALI	VARIAZIONI		PREVISIONI	PAGAMENTI	DIFFERENZE RISPETTO ALLE PREVISIONI		
					IN PIU'	IN MEMO			IN PIU'	IN MEMO	
12 (7-10)	13	14	15 (16-14)	16 (14+15)	17 (16-13)	18 (13-16)	19	20	21 (20-19)	22 (19-20)	23 (19+15)
===	===	===	===	===	===	===	===	===	===	===	===
===	89.996.221	36.137.040	53.319.181	89.456.221	===	540.000	89.996.221	544.213.343	454.217.122	===	112.949.920
===	===	===	===	===	===	===	2.000.000	2.000.000	===	===	===
===	===	===	===	===	===	===	===	===	===	===	===
14.319.101	135.524.949	81.664.672	53.319.181	134.983.853	===	541.096	410.524.949	843.410.112	457.397.626	24.512.463	157.064.531
14.319.101	135.524.949	81.664.672	53.319.181	134.983.853	===	541.096	410.524.949	843.410.112	457.397.626	24.512.463	157.064.531
1.721.223.406	597.069.986	407.930.565	174.378.323	582.308.888	===	14.761.098	14.481.425.735	6.569.025.589	457.397.626	8.369.797.772	6.761.225.533

IL DIRETTORE GENERALE
Dott. Silvio Arcidiacono

Arcidiacono

IL PRESIDENTE
Prof. Francesco Schittulli

Schittulli

Allegato F

CONTO CONSUNTIVO 2001 - SEDE CENTRALE - PARTE I ENTRATE

CAT	DENOMINAZIONE	DEFINITIVE	RISCOSE	DA RISCOUOTERE	TOTALI ACCERTATI	DIFFERENZA
I	Aliquote contributive carico iscritti	140.000.000	33.118.895	2.805.400	35.924.295	104.075.705
II	Quote partecipazione iscritti	-	-	-	-	-
	TOTALE TITOLO I	140.000.000	33.118.895	2.805.400	35.924.295	104.075.705
III	Trasferimenti dallo Stato	11.410.872.700	11.410.872.700	-	11.410.872.700	-
IV	Trasferimenti dalle Regioni	-	-	-	-	-
V	Trasferimenti da Comuni e Province	-	-	-	-	-
VI	Trasferimenti da altri Enti	20.000.000	5.000.000	-	5.000.000	15.000.000
	TOTALE TITOLO II	11.430.872.700	11.415.872.700	-	11.415.872.700	15.000.000
VII	Entrate derivanti da manifestazioni	-	-	-	-	-
VIII	Redditi e proventi patrimoniali	581.000.000	13.446.171	213.108.841	226.555.012	354.444.988
IX	Poste correttive e compensative	92.526.710	94.838.410	-	94.838.410	2.311.700
X	Entrate non classificabili	200.000.000	35.239.708	14.452.016	49.691.724	150.308.276
	TOTALE TITOLO III	873.526.710	143.524.289	227.560.857	371.085.146	502.441.564
	TOTALE ENTRATE CORRENTI	12.444.399.410	11.592.515.884	230.366.257	11.822.882.141	621.517.269
XI	Alienazione di immobili	700.500.000	700.500.000	-	700.500.000	-
XII	Alienazione di immobilizzazione	-	-	-	-	-
XIII	Realizzo valori mobiliari	57.562.634	57.562.634	-	57.562.634	-
XIV	Riscossione di crediti	41.633.300	41.633.300	-	41.633.300	-
	TOTALE TITOLO IV	799.695.934	799.695.934	-	799.695.934	-
XV	Trasf Stato in c/capitale	-	-	-	-	-
XVI	Trasf Regioni in c/capitale	-	-	-	-	-
XVII	Trasf Comuni Province c/capitale	-	-	-	-	-
XVIII	Trasf Enti c/capitale	-	-	-	-	-
	TOTALE TITOLO V	-	-	-	-	-
XIX	Assunzione di mutui	-	-	-	-	-
XX	Assunzione debiti finanziari	-	-	-	-	-
XXI	Emissioni di obbligazioni	-	-	-	-	-
	TOTALE TITOLO VI	-	-	-	-	-
	TOTALE ENTRATE C/CAPITALE	799.695.934	799.695.934	-	799.695.934	-
XXII	Partite di Giro	275.000.000	787.077.555	78.413.235	865.490.790	590.490.790
	TOTALE TITOLO VII	275.000.000	787.077.555	78.413.235	865.490.790	590.490.790
	TOTALE GENERALE ENTRATE	13.519.095.344	13.179.289.373	308.779.492	13.488.068.865	31.026.479
	Avanzo Amm.ne - Fondo Cassa 1/1	365.260.405	-	-	-	365.260.405
	TOTALE GENERALE ENTRATE	13.884.355.749	13.179.289.373	308.779.492	13.488.068.865	396.286.884

CONTO CONSUNTIVO 2001 - SEDE CENTRALE - PARTE I ENTRATE

Allegato F

RESIDUI INIZIO	RISCOSSI	DA RISCOUOTERE	TOTALI	DIFFERENZA	PREVISIONI	RISCOSSIONI	DIFFERENZA	TOT RESIDUI FINE
525.000	525.000	-	525.000	-	140.525.000	33.643.895	106.881.105	2.805.400
525.000	525.000	-	525.000	-	140.525.000	33.643.895	106.881.105	2.805.400
-	-	-	-	-	11.410.872.700	11.410.872.700	-	-
-	-	-	-	-	-	-	-	-
-	-	-	-	-	-	-	-	-
-	-	-	-	-	20.000.000	5.000.000	15.000.000	-
-	-	-	-	-	11.430.872.700	11.415.872.700	15.000.000	-
-	-	-	-	-	-	-	-	-
237.221.740	237.221.740	-	237.221.740	-	818.221.740	250.667.911	567.553.829	213.108.841
-	-	-	-	-	92.526.710	94.838.410	2.311.700	-
1.869.200	1.869.200	-	1.869.200	-	201.869.200	37.108.908	164.760.292	14.452.016
239.090.940	239.090.940	-	239.090.940	-	1.112.617.650	382.615.229	730.002.421	227.560.857
239.615.940	239.615.940	-	239.615.940	-	12.684.015.350	11.832.131.824	851.883.526	230.366.257
-	-	-	-	-	700.500.000	700.500.000	-	-
-	-	-	-	-	-	-	-	-
-	-	-	-	-	57.562.634	57.562.634	-	-
165.000	-	165.000	165.000	-	41.798.300	41.633.300	165.000	165.000
165.000	-	165.000	165.000	-	799.860.934	799.695.934	165.000	165.000
-	-	-	-	-	-	-	-	-
-	-	-	-	-	-	-	-	-
-	-	-	-	-	-	-	-	-
-	-	-	-	-	-	-	-	-
-	-	-	-	-	-	-	-	-
-	-	-	-	-	-	-	-	-
-	-	-	-	-	-	-	-	-
-	-	-	-	-	-	-	-	-
-	-	-	-	-	-	-	-	-
-	-	-	-	-	-	-	-	-
165.000	-	165.000	165.000	-	799.860.934	799.695.934	165.000	165.000
15.773.192	11.578.448	4.194.744	15.773.192	-	290.773.192	798.656.003	507.882.811	82.607.979
15.773.192	11.578.448	4.194.744	15.773.192	-	290.773.192	798.656.003	507.882.811	82.607.979
255.554.132	251.194.388	4.359.744	255.554.132	-	13.774.649.476	13.430.483.761	344.165.715	313.139.236
-	-	-	-	-	706.776.259	706.776.259	-	-
255.554.132	251.194.388	4.359.744	255.554.132	-	14.481.425.735	14.137.260.020	344.165.715	313.139.236

CONTO CONSUNTIVO 2001 - SEDE CENTRALE - PARTE II USCITE

Allegato F

CAT	DENOMINAZIONE	DEFINITIVE	PAGATE	DA PAGARE	TOTALE IMPEGNI	DIFFERENZA
I	Spese organi Sede Centrale	209.000.000	193.655.541	6.609.866	200.265.407	8.734.593
II	Oneri personale in servizio	1.061.000.000	799.269.189	128.291.522	927.560.711	133.439.289
III	Oneri personale in quiescenza	-	-	-	-	-
IV	Spese acquisto beni consumo	577.303.784	366.092.529	111.330.531	477.423.060	99.880.724
V	Spese prestazioni istituzionali	10.287.000.000	3.568.400.258	5.422.735.411	8.991.135.669	1.295.864.331
VI	Trasferimenti passivi	100.000.000	-	26.119.090	26.119.090	73.880.910
VII	Oneri finanziari	1.000.000	324.500	2.000	326.500	673.500
VIII	Oneri tributari	105.000.000	99.186.088	1.542.800	100.728.888	4.271.112
IX	Poste correttive e compensativ	-	-	-	-	-
X	Spese non classificabili	95.356.031	42.996.185	-	42.996.185	52.359.846
	TOTALE TITOLO I	12.435.659.815	5.069.924.290	5.696.631.220	10.766.555.510	1.669.104.305
	TOTALE SPESE CORRENTI	12.435.659.815	5.069.924.290	5.696.631.220	10.766.555.510	1.669.104.305
XI	Acquisizioni beni immobili	-	-	-	-	-
XII	Acquisizioni beni mobili	340.000.000	256.862.660	79.337.340	336.200.000	3.800.000
XIII	Part.ne acquisto valori mobiliari	799.695.934	72.562.634	727.133.300	799.695.934	-
XIV	Concessione di crediti ed ant.n	-	-	-	-	-
XV	Indennità di anzianità	34.000.000	-	-	-	34.000.000
	TOTALE TITOLO II	1.173.695.934	329.425.294	806.470.640	1.135.895.934	37.800.000
XVI	Rimborsi di mutui	-	-	-	-	-
XVII	Rimborsi di ant.ni passive	-	-	-	-	-
XVIII	Rimborsi di obbligazioni	-	-	-	-	-
XIX	Restituzioni gestione autonome	-	-	-	-	-
XX	Estinzione debiti diversi	-	-	-	-	-
	TOTALE TITOLO III	-	-	-	-	-
	TOTALE SPESE C/CAPITALE	1.173.695.934	329.425.294	806.470.640	1.135.895.934	37.800.000
XXI	Partite di giro	275.000.000	761.745.440	103.745.350	865.490.790	- 590.490.790
	TOTALE TITOLO IV	275.000.000	761.745.440	103.745.350	865.490.790	- 590.490.790
	TOTALE GENERALE SPESE	13.884.355.749	6.161.095.024	6.606.847.210	12.767.942.234	1.116.413.515
	Avanzo/disavanzo di competenza	-	7.018.194.349	- 6.298.067.718	720.126.631	- 720.126.631
	TOTALE A PAREGGIO	13.884.355.749	13.179.289.373	308.779.492	13.488.068.865	396.286.884

CONTO CONSUNTIVO 2001 - SEDE CENTRALE - PARTE II USCITE

Allegato F

RESIDUI INIZIO	PAGATI	DA PAGARE	TOTALI	DIFFERENZA	PREVISIONI	PAGAMENTI	DIFFERENZA	TOT RESIDUI FINE
593.000	593.000	-	593.000	-	209.593.000	194.248.541	15.344.459	6.609.866
58.906.593	56.563.569	3.353.022	58.906.591	2	1.119.906.593	854.822.758	265.083.835	131.644.544
42.410.151	29.010.151	13.400.000	42.410.151	-	619.713.935	395.102.680	224.611.255	124.730.531
76.632.935	62.412.935	-	62.412.935	14.220.000	10.363.632.935	3.630.813.193	6.732.819.742	5.422.735.411
30.000.000	-	30.000.000	30.000.000	-	130.000.000	-	130.000.000	56.119.090
-	-	-	-	-	1.000.000	324.500	675.500	2.000
3.760.000	3.760.000	-	3.760.000	-	108.760.000	102.946.088	5.813.912	1.542.800
-	-	-	-	-	-	-	-	-
-	-	-	-	-	95.356.031	42.996.185	52.359.846	-
212.302.679	151.329.655	46.753.022	198.082.677	14.220.002	12.647.962.494	5.221.253.945	7.426.708.549	5.743.384.242
212.302.679	151.329.655	46.753.022	198.082.677	14.220.002	12.647.962.494	5.221.253.945	7.426.708.549	5.743.384.242
195.219.560	122.215.560	73.004.000	195.219.560	-	195.219.560	122.215.560	73.004.000	73.004.000
5.880.000	5.880.000	-	5.880.000	-	345.880.000	262.742.660	83.137.340	79.337.340
46.840.678	46.840.678	-	46.840.678	-	846.536.612	119.403.312	727.133.300	727.133.300
1.302.120	-	1.302.120	1.302.120	-	1.302.120	-	1.302.120	1.302.120
-	-	-	-	-	34.000.000	-	34.000.000	-
249.242.358	174.936.238	74.306.120	249.242.358	-	1.422.938.292	504.361.532	918.576.760	880.776.760
-	-	-	-	-	-	-	-	-
-	-	-	-	-	-	-	-	-
-	-	-	-	-	-	-	-	-
-	-	-	-	-	-	-	-	-
-	-	-	-	-	-	-	-	-
249.242.358	174.936.238	74.306.120	249.242.358	-	1.422.938.292	504.361.532	918.576.760	880.776.760
135.524.949	81.664.672	53.319.181	134.983.853	541.096	410.524.949	843.410.112	432.885.163	157.064.531
135.524.949	81.664.672	53.319.181	134.983.853	541.096	410.524.949	843.410.112	432.885.163	157.064.531
597.069.986	407.930.565	174.378.323	582.308.888	14.761.098	14.481.425.735	6.569.025.589	7.912.400.146	6.781.225.533
-	-	-	-	-	-	7.568.234.431	7.568.234.431	6.468.086.297
597.069.986	407.930.565	174.378.323	582.308.888	14.761.098	14.481.425.735	14.137.260.020	344.165.715	313.139.236

SEDE CENTRALE
CONTO ECONOMICO DELL'ESERCIZIO 2001
Parte prima
ENTRATE E SPESE FINANZIARIE CORRENTI

Allegato H

LIRE

Titolo I			Titolo I		
ENTRATE CONTRIBUTIVE			SPESE CORRENTI		
Cat. 1	Aliquote contributive a carico dei datori di lavoro e/o degli iscritti.	35.924.295	Cat. 1	Spese per gli organi dell'Ente	200.265.407
Cat. 2	Quote di partecipazione degli iscritti all'onere di specifiche gestioni	-	Cat. 2	Oneri per il personale in attività di servizio	927.560.711
Titolo II					
ENTRATE DERIVANTI DA TRASFERIMENTI CORRENTI					
Cat. 3	Trasferimenti da parte dello Stato	11.410.872.700	Cat. 3	Oneri per il personale in quiescenza	-
Cat. 4	Trasferimenti da parte delle Regioni	-	Cat. 4	Spese per l'acquisto di beni di consumo e servizi	477.423.060
Cat. 5	Trasferimenti da parte dei Comuni e delle Provincie	-	Cat. 5	Spese per prestazioni istituzionali	8.991.135.669
Cat. 6	Trasferimenti da parte di altri enti del settore pubblico	5.000.000	Cat. 6	Trasferimenti passivi	26.119.090
Titolo III					
ALTRE ENTRATE					
Cat. 7	Entrate derivanti dalla vendita di beni e dalla prestazione di servizi	-	Cat. 7	Oneri finanziari	326.500
Cat. 8	Redditi e proventi patrimoniali	226.555.012	Cat. 8	Oneri tributari	100.728.888
Cat. 9	Poste correttive e compensative di spese correnti	94.838.410	Cat. 9	Poste correttive e compensative di entrate correnti	-
Cat. 10	Entrate non classificabili in altre voci	49.691.724	Cat. 10	Spese non classificabili in altre voci	42.996.185
TOTALE PARTE PRIMA (1)		11.822.882.141	TOTALE PARTE PRIMA (1)		10.766.555.510

CONTO ECONOMICO ANNO 2001 - SEDE CENTRALE -
COMPONENTI CHE NON DANNO LUOGO A MOVIMENTI FINANZIARI DIMOSTRAZIONE ANALITICA

ATTIVITA'

c) Trasferimenti attivi in natura (oblazioni, lasciti, donazioni in natura):

Fabbricati eredità Ventrucci - Savignano Rubicone	1.050.000.000	
Fabbricati eredità Iacometti - Pistoia	190.000.000	
totale		1.240.000.000

d) Variazioni patrimoniali straordinarie:

Sopravvenienze attive

Rivalutazione titoli	150.596.683	
Donazione Puddu	700.500.000	
Eredita' Fiacchetti	57.562.634	
Eredita' Barducci	1.633.300	
Eredita' Zotti	40.000.000	

totale **950.292.617**

Insussistenze passive

Annullamento acc.to acquisto mobili e macchine	85.829.040	
Annullamento acc.to ristrutturazione sede	42.266.520	
Annullamento accantonamento acquisto titoli	46.840.678	
Annullamento residui passivi	14.761.098	

totale **189.697.336**

TOTALE ATTIVITA'

2.379.989.953

PASSIVITA'

d) Ammortamenti e deperimenti:

Immobili	333.368.790	
Automezzi, mobili e macchine	52.679.373	

totale **386.048.163**

e) Svalutazione e deprezzamenti:

Deprezzamento immobili, impianti, macchine

Svalutazione titoli	80.695.388	
Scarico beni	10.336.614	
Beni ammortizzati	17.694.352	

totale **108.726.354**

f) Accantonamenti per oneri presunti di competenza:

Accantonamenti diversi

Acquisto mobili e macchine	79.337.340	
Acquisto titoli	727.133.300	

totale **806.470.640**

g) Quota dell'esercizio per l'adeguamento del fondo indennità anzianità personale:

62.779.441

h) Variazioni patrimoniali straordinarie:

Insussistenze attive

Vendita immobili Silbermann	576.000.000	
Vendita immobili Puddu	494.578.300	
Vendita immobili Delvai	49.070.000	
Vendita immobili Monti	77.600.000	
Vendita immobili Baldizzone	70.000.000	
Vendita terreno Milanese	40.000.000	
Vendita terreno Puddu	5.748.000	
Vendita terreno Delvai	483.000	

**CONTO ECONOMICO ANNO 2001 - SEDE CENTRALE -
COMPONENTI CHE NON DANNO LUOGO A MOVIMENTI FINANZIARI DIMOSTRAZIONE ANALITICA**

Vendita terreno Monti	7.400.000	
Diminuzione valore immobile Ravasi	175.000.000	
Disinvestimento titoli	269.999.995	
	totale	<u>1.765.879.295</u>
TOTALE PASSIVITA'		<u>3.129.903.893</u>
ATTIVITA'	2.379.989.953	
PASSIVITA'	3.129.903.893	
	differenza attiva -	749.913.940
ENTRATE CORRENTI	11.822.882.141	
SPESE CORRENTI	10.766.555.510	
	differenza attiva	<u>1.056.326.631</u>
Avanzo economico dell'esercizio 2001		<u>306.412.691</u>

SEDE CENTRALE
SITUAZIONE PATRIMONIALE AL 31-12-2001

Allegato G

LEGA ITALIANA PER LA LOTTA CONTRO I TUMORI
SEDE CENTRALE
Via Alessandro Torlonia, 15 - 00161 ROMA
Tel. (06) 4425971
Cod. Fisc. 80118410580
Part. IVA 02125511002

LIRE

Attività	Consistenze		Differenze	
	al 1/1/2001	al 31/12/2001	in più	in meno
Disponibilità liquide				
Casse	706.776.259	7.568.234.431	6.861.458.172	-
Banche	-	-	-	-
Conti Correnti postali	-	-	-	-
Altri Conti Correnti	-	-	-	-
TOTALE	706.776.259	7.568.234.431	6.861.458.172	-
Residui attivi				
Crediti verso lo Stato ed altri Enti	-	-	-	-
Crediti verso iscritti, soci e terzi contribuenti	-	-	-	-
Crediti verso acquirenti, utenti ecc.	-	-	-	-
Crediti diversi	255.554.132	313.139.236	57.585.104	-
TOTALE	255.554.132	313.139.236	57.585.104	-
Crediti bancari e finanziari				
Depositi vincolati	-	-	-	-
Mutui ed anticipazioni attive	-	-	-	-
Crediti per annualità, semestralità, ecc. scontate a terzi	-	-	-	-
Prestiti al personale	-	-	-	-
Crediti verso gestioni autonome	-	-	-	-
Depositi cauzionali	-	-	-	-
Crediti diversi e bancari e finanziari	-	-	-	-
TOTALE	-	-	-	-
Rimanenze attive d'esercizio				
Rimanenze di prodotti	-	-	-	-
Rimanenze di materie prime e materiali di consumo	-	-	-	-
Rimanenze di viveri	-	-	-	-
Rimanenze diverse	-	-	-	-
Risconti attivi	-	-	-	-
TOTALE	-	-	-	-
Investimenti mobiliari				
Partecipazioni azionarie	-	-	-	-
Conferimenti e quote in altri enti	-	-	-	-
Titoli emessi o garantiti dallo Stato ed assimilati	9.327.290.832	9.246.595.444	-	80.695.388
Obbligazioni e cartelle fondiarie	-	-	-	-
Buoni postali	-	-	-	-
Altri titoli di credito	-	-	-	-
TOTALE	9.327.290.832	9.246.595.444	-	80.695.388

SEDE CENTRALE
SITUAZIONE PATRIMONIALE AL 31-12-2001

Allegato G

LEGA ITALIANA PER LA LOTTA CONTRO I TUMORI
SEDE CENTRALE
Via Alessandro Torlonia, 15 - 00161 ROMA
Tel. (06) 4425971
Cod. Fisc. 80118410580
Part. IVA 02125511002

LIRE

Attività'	Consistenze		Differenze	
	al 1/1/2001	al 31/12/2001	in più	in meno
Immobili				
Edifici	11.272.274.720	11.112.292.940	-	159.981.780
Costruzioni in corso	-	-	-	-
Diritti reali (terreni)	534.388.000	480.757.000	-	53.631.000
TOTALE	11.806.662.720	11.593.049.940	-	213.612.780
Immobilizzazioni tecniche				
Impianti, attrezzature e macchinari	-	-	-	-
Automezzi	1	36.200.000	36.199.999	-
Mobili e macchine d'ufficio	175.933.000	454.393.735	278.460.735	-
TOTALE	175.933.001	490.593.735	314.660.734	-
Altri costi pluriennali				
Spese di costituzione, ampliamento e riorganizzazione	-	-	-	-
Costi e perdite emissione prestiti	-	-	-	-
Costi pluriennali diversi	-	-	-	-
TOTALE	-	-	-	-
TOTALE ATTIVITA'	22.272.216.944	29.211.612.786	7.233.704.010	294.308.168
Deficit patrimoniale				
Disavanzo economico esercizi precedenti	2.050.048.941	2.050.048.941	-	-
Disavanzo economico dell'esercizio	-	-	-	-
TOTALE	2.050.048.941	2.050.048.941	-	-
TOTALE A PAREGGIO	24.322.265.885	31.261.661.727	7.233.704.010	294.308.168
Conti d'ordine				
Valore di terzi depositati a cauzione, a garanzia, ecc.	-	-	-	-
Conti diversi	-	-	-	-
TOTALE	-	-	-	-

SEDE CENTRALE
SITUAZIONE PATRIMONIALE AL 31-12-2001

Allegato G

LIRE

Passività'	Consistenze		Differenze	
	al 1/1/2001	al 31/12/2001	in più	in meno
Debiti di tesoreria				
Anticipazioni del tesoriere	-	-	-	-
Scoperti di conto corrente	-	-	-	-
TOTALE	-	-	-	-
Residui passivi				
Debiti verso lo Stato ed altri enti	-	-	-	-
Debiti verso iscritti, soci e terzi per prestazioni dovute	-	-	-	-
Debiti verso fornitori	-	-	-	-
Debiti verso terzi per prestazioni ricevute	-	-	-	-
Debiti diversi	597.069.986	6.781.225.533	6.184.155.547	-
TOTALE	597.069.986	6.781.225.533	6.184.155.547	-
Debiti bancari e finanziari				
Mutui ed anticipazioni passive	-	-	-	-
Obbligazioni in circolazione	-	-	-	-
Debiti verso il personale per depositi	-	-	-	-
Debiti verso gestioni autonome	-	-	-	-
Debiti diversi e bancari e finanziari	-	-	-	-
TOTALE	-	-	-	-
Rimanenze passive d'esercizio				
Riserve tecniche	-	-	-	-
Risconti passivi	-	-	-	-
TOTALE	-	-	-	-
Fondi di accantonamenti vari				
Fondo liquidazione indennità anzianità personale	510.193.881	572.973.322	62.779.441	-
Fondo imposte e tasse	-	-	-	-
Fondi rischi	-	-	-	-
Fondi per accantonamenti diversi	-	-	-	-
TOTALE	510.193.881	572.973.322	62.779.441	-

SEDE CENTRALE
SITUAZIONE PATRIMONIALE AL 31-12-2001

Allegato G

LIRE

Passivita'	Consistenze		Differenze	
	al 1/1/2001	al 31/12/2001	in più	in meno
Poste rettificative dell'attivo				
Fondo svalutazione crediti	-	-	-	-
Fondo svalutazione titoli e partecipazioni	-	-	-	-
Fondo ammortamento immobili	2.623.922.800	2.957.291.590	333.368.790	-
Fondo ammortamento impianti, attrezzature e macchinari	-	-	-	-
Fondo ammortamento automezzi, mobili e macchinari d'ufficio	321.470.670	374.150.043	52.679.373	-
TOTALE	2.945.393.470	3.331.441.633	386.048.163	-
TOTALE PASSIVITA'	4.052.657.337	10.685.640.488	6.632.983.151	-
Patrimonio netto				
Fondo di dotazione	16.333.519.134	16.333.519.134	-	-
Riserve obbligatorie	-	-	-	-
Riserve facoltative	-	-	-	-
Fondo rivalutazione conguaglio monetario	-	-	-	-
Avanzo economico esercizi precedenti	3.936.089.414	3.936.089.414	-	-
Avanzo economico dell'esercizio	-	306.412.691	306.412.691	-
TOTALE	20.269.608.548	20.576.021.239	306.412.691	-
TOTALE A PAREGGIO	24.322.265.885	31.261.661.727	6.939.395.842	-
Conti d'ordine				
Terzi per valori depositati a cauzione, a garanzia. ecc.	-	-	-	-
Conti diversi	-	-	-	-
TOTALE	-	-	-	-

Allegato I

CONTO CONSUNTIVO 2001 - SITUAZIONE AMMINISTRATIVA - SEDE CENTRALE

LIRE

Consistenza della cassa all'inizio dell'esercizio		706.776.259
	in c/competenza	13.179.289.373
Riscossioni		13.430.483.761
	in c/residui	251.194.388
	in c/competenza	6.161.095.024
Pagamenti		6.569.025.589
	in c/residui	407.930.565
Consistenza della cassa alla fine dell'esercizio		7.568.234.431
	degli esercizi precedenti	4.359.744
Residui Attivi		313.139.236
	dell'esercizio	308.779.492
	degli esercizi precedenti	174.378.323
Residui Passivi		6.781.225.533
	dell'esercizio	6.606.847.210
Avanzo di Amministrazione al 31/12/2001		1.100.148.134

LEGA ITALIANA PER LA LOTTA CONTRO I TUMORI

ESERCIZIO 2002

RELAZIONE DEL PRESIDENTE

LA LEGA ITALIANA PER LA LOTTA CONTRO I TUMORI CONFERMA IL TREND DI CRESCITA E LA SUA VITALITA' NELLA SOCIETA'

Il cammino della Lega Italiana per la Lotta contro i Tumori nell'anno appena trascorso, il 2002, ha confermato la crescita costante e la presenza attiva e vitale dell'Ente all'interno della società. Una realtà che ci incoraggia a proseguire nella strada che abbiamo tracciato tutti insieme e che ci vede attori protagonisti su tutti i fronti della "guerra" contro i tumori: prevenzione, assistenza, educazione alla salute, formazione, riabilitazione e reinserimento sociale, ricerca.

Il 2002 è stato l'anno dei **Primi Stati Generali dei Malati di Tumore**, tenutisi a Gallipoli dal 10 al 12 ottobre, nell'ambito della Settimana Europea contro il Cancro, indetta dalla Commissione Europea e dedicata ai Diritti del Malato oncologico. L'iniziativa per la prima volta in Italia ha riunito oltre 1.200 persone tra malati oncologici, ex malati, familiari, operatori sanitari, politici, amministratori, istituzioni e associazioni di volontariato dando viva voce alle esigenze del malato e rendendolo protagonista dell'espressione delle proprie esigenze, aspettative, disagi e bisogni disattesi.

E' stato l'anno della celebrazione, il 24 marzo, della **I Giornata Nazionale della Prevenzione**, ricorrente ogni anno la prima domenica di primavera, che ha l'obiettivo di richiamare l'attenzione di tutta la popolazione sull'importanza di avere un atteggiamento mentale e culturale verso uno stile di vita salutare corretto, accompagnato da controlli ed esami che consentano una diagnosi precoce (anticipazione diagnostica); l'anno della costituzione del movimento "**Europa Uomo**", composto da una coalizione europea di Forum nazionali, che si prefigge di far crescere la sensibilità dei cittadini europei sull'importanza della prevenzione, seguendo quanto è stato già realizzato con successo dal movimento "Europa donna".

Il 2002 è stato anche l'anno in cui la Lega contro i Tumori ha compiuto **ottantanni**, anniversario festeggiato con l'udienza singolare del Santo Padre e del Presidente della Repubblica, a testimonianza del suo accreditamento nell'opinione pubblica e a livello istituzionale, come organismo "dedicato" alla tutela della Salute.

I compleanni si sa, sono un momento di bilancio e la Lega contro i Tumori può vantare al suo attivo tanti successi, primo fra tutti quello di aver prodotto un cambiamento radicale nella concezione del tumore come malattia ineluttabile a problema sociale e di aver richiamato l'attenzione sul concetto fondamentale della prevenzione come mezzo che, allo stato attuale delle conoscenze, può debellare molte patologie neoplastiche.

Proprio nel campo della prevenzione la Lega contro i Tumori ha riconfermato nel 2002 il suo impegno, dando concretezza alla realizzazione dei due grandi progetti di prevenzione: la prevenzione primaria, mirata alla lotta al tabagismo e alla cancerogenesi ambientale e professionale, meritevole di un'attenta programmazione istituzionale, e la prevenzione secondaria, o meglio anticipazione diagnostica, rivolta ad una larga fascia di neoplasie che interessano oltre il 70% della problematica oncologica: tumori del polmone, della mammella e della cervice uterina, tumori del colon-retto, della prostata, del cavo orale e della cute.

La Lega contro i Tumori è ormai diventato un punto di riferimento nazionale nel campo della prevenzione, tanto che numerosi Enti presenti su tutto il territorio del nostro Paese hanno richiesto la sua collaborazione per la realizzazione di progetti di prevenzione primaria (vedi, ad es. la TIM e l'ENPACL – Ente Nazionale di Previdenza e Assistenza per i Consulenti del Lavoro) e di prevenzione secondaria (vedi, ad es. l'ENI, l'ENEL, la Siemens, la Findus, ecc.) a favore dei propri dipendenti o soci.

Verso la fine del 2002 sono stati firmati gli accordi con la TIM e l'ENPACL e con l'ENI ed altri accordi dello stesso tipo sono attualmente in corso di definizione.

GLI OTTANTANNI DELLA LILT

Il 25 febbraio la Lega Italiana per la Lotta contro i Tumori ha compiuto gli 80 anni. Uno dei "regali" più prestigiosi e apprezzati che la nostra Istituzione ha ricevuto per i suoi primi ottantanni è stata l'udienza privata da Giovanni Paolo II, svoltasi lo stesso 25 febbraio, e la visita al Quirinale, dove il 6 marzo è stata ricevuta dal Presidente della Repubblica Carlo Azeglio Ciampi. Due straordinari appuntamenti che rafforzano la determinazione progettuale della Lega contro i Tumori e la stimolano a proseguire sulla strada iniziata. Resteranno, pertanto, sempre nel cuore degli operatori e volontari della Lega contro i Tumori le parole pronunciate dal Santo Padre: *"Nel corso di questi decenni di proficua e intensa attività, la vostra associazione si è distinta nel realizzare speciali iniziative nei settori dell'informazione, dell'educazione sanitaria, della prevenzione, dell'assistenza e della ricerca. Grazie anche al vostro generoso contributo, non poche persone colpite dal tumore possono guardare con speranza al loro futuro. Lo spirito che vi anima si iscrive certamente in quel grande processo di umanizzazione, che possiamo ben definire cammino della civiltà dell'amore"*.

Anche il Capo dello Stato ha avuto nei confronti della Lega contro i Tumori parole di apprezzamento, che ci spronano verso nuovi orizzonti di impegno concreto. Qui di seguito sono riportati alcuni degli incoraggiamenti del Presidente della Repubblica nei confronti degli uomini e delle donne della Lega Italiana per la Lotta contro i Tumori: *"Prima di tutto mi voglio complimentare con voi sul lavoro che svolgete in Italia. Ma la prima considerazione che mi viene in mente, è sulla nuova diffusione del fumo tra i giovani. Bisogna domandarsi come mai i ragazzi stanno ritornando ad amare il fumo. Che cosa c'è di insoddisfacente nell'impegno di tutti noi in questa campagna contro le sigarette? Bisogna porci questi interrogativi per capire che cosa si può e che cosa si deve fare perché i nostri nipoti ed i nostri figli comprendano quale rischio corrono nell'avvicinarsi al tabacco"*.

In occasione degli ottantanni della Lega contro i Tumori la Sede Centrale ha anche pubblicato la brochure "Ottantanni. Il nostro passato per il vostro futuro", distribuita su tutto il territorio nazionale attraverso le Sezioni Provinciali. Inoltre la LILT, con il patrocinio del comune di Sanremo, ha istituito un premio speciale "Più vita per la vita" per la canzone che meglio ha interpretato i valori positivi della vita tra tutte quelle presentate nella 52° edizione del Festival di Sanremo, vinta dalla canzone presentata da Mariella Nava "Il cuore mio", classificatasi al 6° posto nella categoria Campioni.

I GIORNATA NAZIONALE DELLA PREVENZIONE

La **I Giornata Nazionale della Prevenzione** si è svolta il 24 marzo, prima domenica di primavera ed ha avuto un'ampia risonanza su tutti i mass media. La Lega contro i Tumori, per l'occasione, ha ottenuto le collaborazioni della F.N.O.M.Ce.O. – Federazione Nazionale degli Ordini dei Medici Chirurghi e degli Odontoiatri -, degli Ordini dei Farmacisti, della Sanità Militare, della Sisal e della Lega Calcio. Così che in tutti gli stadi di serie A i calciatori sono scesi in campo indossando le magliette della LILT con il numero 64, simbolo delle 64.000 morti evitabili ed i conduttori delle partite, i giornalisti ed i fotografi hanno indossato la sciarpa con il logo della Lega contro i Tumori. La Sede Centrale, per l'occasione, ha predisposto pure la stampa di apposite locandine con lo slogan "La prevenzione ci difende dai tumori" e del dossier "Tumori: la vera cura esiste e si chiama prevenzione", diffondendo, su tutto il territorio nazionale, attraverso le Sezioni Provinciali linee guida per la prevenzione dei tumori, differenziate per gruppi di età: per i bambini ed i ragazzi, per i giovani e gli adulti e per gli adulti e gli anziani. La Giornata è stata presentata il 21 marzo, nel corso di una conferenza stampa, a cui hanno partecipato anche il Ministro della Salute, prof. Girolamo Sirchia e il Presidente della FNOMCeO, prof. G. Del Barone

Diverse sono state le iniziative organizzate in tutta Italia dalle Sezioni Provinciali, che per l'occasione, si sono impegnate a stipulare accordi collaborativi con associazioni, enti locali, istituzioni pubbliche, coinvolgendo nelle varie manifestazioni tutta la cittadinanza, gli amministratori, gli operatori sanitari, il mondo del volontariato e della scuola. Sessanta Sezioni Provinciali con attività ambulatoriale hanno aperto gli ambulatori alla popolazione, offrendo prestazioni gratuite. Su tutto il territorio nazionale è stato distribuito il materiale divulgativo predisposto dalla Sede Centrale e altro materiale pubblicato a livello locale con l'allestimento anche di appositi stand. Sono stati organizzate tavole rotonde, conferenze stampa, convegni su vari argomenti (si menziona, ad es. il convegno a Bari sul tema "Uniti per migliorare la qualità della vita", il convegno a Bergamo sul "Tumore della mammella: informazione e comunicazione come terapia", a Gorizia su "Amianto: a dieci anni dal divieto. Bilanci e prospettive", a Treviso il convegno sul tema "Donna e mamma", in collaborazione con la Commissione pari Opportunità di Treviso e la Consulta Femminile comunale, a Milano l'incontro aperto al pubblico su "Prevenzione: Certezze di oggi e Traguardi di domani, a Campobasso, nell'ambito dell'incontro informativo su "La prevenzione oncologica nel Molise: passato, presente, futuro" è stato conferito il premio "80 anni della Lega Italiana per la Lotta contro i Tumori" a due chirurghi distintisi per "attività in campo oncologico" nel Molise, ecc.). Sono state realizzate manifestazioni sportive di varie discipline, anche diverse dal calcio, iniziative culturali e sociali, mostre mercato di vario genere; intensificazione delle attività nelle scuole con incontri-dibattito. Si segnala ancora: a) il I concorso nazionale di poesia "Versi per la vita", organizzato dalla Sezione di Bari, allo scopo di avvicinare un numero sempre maggiore di persone in modo da divulgare l'importanza della prevenzione primaria e della diagnosi precoce. La premiazione delle opere si è tenuta il 13 ottobre. I lavori di tutti i partecipanti sono stati raccolti nel volume "Versi per la vita"; b) la I edizione della passeggiata per la prevenzione, organizzata dalla Sezione di Terni;

c) la distribuzione gratuita a Mantova di confezioni da ½ litro di latte alla popolazione; d) l'illuminazione con migliaia di lampadine singole del Ponte Vecchio a Ragusa e di Porta Adriana a Ravenna. Ogni luce rappresenta una vita salvata dalla prevenzione, iniziativa annunciata a mezzo stampa e con volantaggio nei pressi dell'evento; e) il concorso gastronomico "Scegli con gusto, gusta in salute", organizzato dalla Sezione di Reggio Emilia, che ha anche realizzato una festa con la stessa denominazione del concorso nella Piazza Centrale della città, manifestazione suddivisa in tre settori: uno dedicato al rapporto Alimentazione e Prevenzione, l'altro dedicato al rapporto Prevenzione e Giovani con l'attivazione di uno Spazio musicale apposito, il terzo dedicato all'informazione oncologica nello Spazio Salute.

CONFERENZA PERMANENTE DEI PRESIDENTI E CONSULTA NAZIONALE FEMMINILE

Nel corso del 2002, durante la VI e VII Assemblea Nazionale dei Presidenti (tenutesi, rispettivamente il 13 giugno a Biella, in occasione del Congresso Internazionale sugli Hospices e il 12 ottobre a Gallipoli, in occasione dei Primi Stati Generali dei Malati di Tumore), si sono affrontati numerosi temi relativi al lavoro svolto e alla programmazione dell'attività della Lega contro i Tumori, ponendo particolare attenzione alle varie tipologie di collaborazioni che la Lega contro i Tumori aveva già avviato in quel periodo o che era in procinto di attivare (per es. il protocollo d'intesa firmato con il Collegio delle Ostetriche, le convenzioni da attuare con Aziende a livello nazionale per progetti di prevenzione oncologica sia primaria che secondaria - ENI, TIM, ecc.), tanto che, per approfondire questi specifici temi, è stata indetta anche un'Assemblea straordinaria, tenutasi a Roma il 6 marzo. Nel corso della suddetta Assemblea sono state delineate anche le linee organizzative della I Giornata Nazionale della Prevenzione, prevista per il 24 marzo.

La **Consulta Nazionale Femminile**, coordinata dalla dott. ssa Maria Ottaviano, componente del Consiglio Direttivo Centrale, ha presentato alla VII Assemblea dei Presidenti delle Sezioni Provinciali della Lega contro i Tumori del 12 ottobre, il proprio Regolamento, già approvato in seno alla riunione plenaria del 13 giugno, regolamento che è stato poi deliberato dal Consiglio Direttivo Centrale nella seduta del 25 novembre, individuando quattro referenti della Consulta stessa: una per l'Area Nord, una per l'Area Centro, una per l'Area Sud ed un'altra per l'Area Isole.

Nel corso dell'anno la Consulta Nazionale Femminile ha proseguito la sua collaborazione con la FIVOL (Fondazione Italiana per il Volontariato) per l'attivazione di altri Corsi di formazione sulla "Progettualità" (legge 328/nov. '00) e con l'IIPRTHP (The International Institute for Psychoanalytic Research and Training of Health Professionals), annesso all'Università Cattolica "Sacro Cuore" di Roma, per lo svolgimento di comuni programmi di formazione e di ricerca nel campo della Psico-Oncologia. Nell'ambito della prevenzione primaria e più esattamente nel settore della lotta al tabagismo è proseguito il progetto "Donna e Fumo" in collaborazione con l'Associazione Donne Medico e avviato un altro importante progetto, anch'esso promosso dalla Consulta Nazionale Femminile, denominato "Mamme libere dal fumo", rivolto alle gestanti fumatrici, già sperimentato nelle Sezioni di Reggio Emilia e di

Treviso, e che la Lega Italiana per la Lotta contro i Tumori, Sede Centrale, ha ritenuto opportuno mettere in rete nazionale. A tal fine, infatti, è stata stipulata un'apposita **convenzione con la Federazione Nazionale Collegi Ostetriche**, per stabilire una proficua collaborazione anche e soprattutto a livello sezionale. La CNF ha altresì promosso il reclutamento dei giovani volontari nelle scuole superiori.

Verso la fine dell'anno, la CNF ha attivato pure contatti con i docenti dell'Università "Luiss" di Roma per la programmazione e la realizzazione futura di Corsi di formazione per i responsabili delle Associazioni, allo stesso modo di quanto è stato già attuato a maggio 2002 dalla Lega contro i Tumori in collaborazione con l'Università Bocconi di Milano, su iniziativa della Commissione per il Volontariato oncologico.

Non va dimenticato che la Consulta Nazionale Femminile, in quanto braccio ideativo e operativo della Lega contro i Tumori, nel corso dell'anno ha collaborato attivamente alla buona riuscita degli appuntamenti istituzionali quali la Giornata Nazionale della Prevenzione, la Giornata Mondiale senza Tabacco, la Settimana Europea contro il Cancro e la Giornata Nazionale del Volontariato oncologico.

RAPPORTI ISTITUZIONALI

Anche nel corso del 2002 la Presidenza Nazionale e la Direzione Generale sono state impegnate a stabilire continui contatti istituzionali (con il Ministero della Salute, della Pubblica Istruzione, dell'Economia e delle Finanze, dell'Interno, della Difesa e della Giustizia, delle Politiche Agricole, con l'Istituto Superiore di Sanità, con la F.N.O.M.Ce.O. - Federazione Nazionale degli Ordini dei Medici Chirurghi e degli Odontoiatri -, con l'Ordine dei Farmacisti, delle Ostetriche, degli Infermieri Professionali, con le Organizzazioni sindacali, con le Aziende Farmaceutiche, con i massimi dirigenti della RAI, con i Presidenti delle Camere, ecc.) per promuovere il potenziamento delle attività della Lega Italiana per la Lotta contro i Tumori.

Nel 2002 il notiziario nazionale "It" è uscito con i suoi previsti 4 numeri trimestrali, continuando ad essere un utile mezzo di collegamento fra la Sede Centrale, le Sezioni Provinciali e le massime Autorità istituzionali. I Comitati di Coordinamento Regionali hanno assunto una funzione sempre più importante, poiché le competenze in materia sanitaria sono passate alle Regioni; si sono pertanto attivati per intensificare i rapporti con l'Ente Regione e stipulare convenzioni e/o di protocolli d'intesa per la programmazione di interventi in materia di informazione, educazione alla salute, prevenzione, riabilitazione ed assistenza domiciliare, nonché corsi di formazione, aggiornamento e perfezionamento per operatori sanitari e volontari.

STUDI E RICERCHE

COMITATO SCIENTIFICO

Nel corso del 2002 il Comitato Scientifico, presieduto dal dott. Stefano Zurrida, oltre a decidere la predisposizione di nuovo materiale informativo, ha indetto un nuovo bando di concorso per il finanziamento di progetti di ricerca nel campo della prevenzione e della diagnosi precoce, dell'assistenza e della formazione, identificando prioritariamente, quali

oggetto di studio, il carcinoma della mammella, del colon-retto, del polmone e della prostata, come nell'anno precedente. Su 50 progetti pervenuti alla Sede Centrale, ne sono stati finanziati 14, sette dei quali hanno avuto una decurtazione del 10% rispetto allo stanziamento richiesto e altri 7 una decurtazione del 35%, a causa del diminuito stanziamento di bilancio della Lega contro i Tumori, motivato con la flessione in meno del contributo statale per un impegno di € 1.876.887,28; sono stati inoltre rinnovati per un altro anno 7 progetti del 2001, anch'essi decurtati del 10% rispetto allo stanziamento richiesto, per un impegno di € 728.823,97. Complessivamente l'impegno della Lega contro i Tumori per i progetti di ricerca nel 2002 è stato di €. 2.605.711,25. Per volontà del Consiglio Direttivo Centrale, tutte le locali Sezioni Provinciali della Lega contro i Tumori saranno coinvolte nello svolgimento dei progetti finanziati.

COMMISSIONI DI STUDIO

Nel 2002 hanno proseguito la loro attività le seguenti Commissioni: 1) "Anticipazione diagnostica per i tumori femminili", coordinata dal dott. M. Rosselli Del Turco; 2) "Informazione", coordinata dall'avv. F. Martire; 3) Registro Tumori e TNM, coordinata dal dott. Domenico Messina; 4) "Rapporti con Enti e Regioni", coordinata dal dott. G. Guerrera; 5) "Volontariato", coordinata dalla dott.ssa G. Maggioni; 6) "Rapporti sociali e gemellaggio", coordinata dalla Sig.a M. G. Gandolfi; 7) "Lotta al tabagismo", coordinata dal dott. M. Quaranta.

La Commissione "Regolamento di attuazione dello Statuto", coordinata dal dott. Alfredo Cecconi, ha terminato i suoi lavori.

Nel corso dell'anno si sono attivate anche la maggior parte delle Commissioni di nuova istituzione: 1) "Tumori cutanei", coordinata dal prof. M. Cristofolini; 2) "Tumori età giovanile", coordinata dal prof. Giorgio Ratti; 4) "Cancerogenesi ambientale", coordinata dal dott. Pier Giacomo Betta; 5) "Riabilitazione oncologica", coordinata dalla dott.ssa Patrizia Longo e dal Sig. Fulvio Zegna; 6) "Formazione", coordinata dal dott. Giacomo Mangiaracina; 7) "Rapporti internazionali", coordinata dal dott. Silvio Arcidiacono; 8) "I diritti del malato oncologico", coordinata dalla dott.ssa Gabriella Maggioni.

La Commissione "Stati generali dei malati di tumori", coordinata dal dott. Giuseppe Serravezza, istituita il 29 aprile 2002, ha portato a termine i lavori, con l'organizzazione della grande iniziativa dei "Primi stati generali dei malati", a Lecce – Gallipoli dall'11 al 12 ottobre '02, in occasione della Settimana Europea contro il Cancro.

BORSE DI STUDIO E RICERCA

Nel 2002 la Sede Centrale della Lega Italiana per la Lotta contro i Tumori ha assegnato 10 borse di studio. Ha inoltre bandito un pubblico concorso a n. 16 borse di studio, di cui 8 per l'area medica per l'espletamento di ricerche epidemiologiche e cliniche sui principali tumori d'interesse sociale, e 8 le strategie tecnico-informatiche legate allo sviluppo sociale nella lotta ai tumori.

Anche le Sezioni Provinciali si sono impegnate nel settore della ricerca (sperimentale, clinica, epidemiologica, riabilitativa), con l'istituzione di borse di studio, l'elargizione di contributi e premi a giovani diplomati e laureati. A Pescara è continuata l'attività del

laboratorio di Oncologia molecolare, situato presso l'Ospedale della città, con al suo attivo varie pubblicazioni su riviste scientifiche. Inoltre nel 2002 è continuata la collaborazione di alcune Sezioni Provinciali con i Registri Tumori, strumenti fondamentali per le ricerche epidemiologiche, la cui istituzione molto spesso è stata promossa dalla Lega Italiana per la Lotta contro i Tumori e la collaborazione con le Strutture oncologiche nazionali per la realizzazione di programmi comuni di ricerca di base e applicata e di programmi di prevenzione.

Nell'ambito del "Programma per la Ricerca, la Prevenzione e la Cura in campo oncologico", finalizzato a finanziare progetti in campo oncologico presentati da Enti senza fini di lucro, il Comitato di Gestione della Compagnia San Paolo di Torino ha destinato nel 2002 la somma di 305.400 Euro alla Sezione di Lecce per la realizzazione del progetto "Servizio di assistenza oncologica domiciliare", la somma di 87.800 Euro alla Sezione di Napoli per la realizzazione del progetto "Studio epidemiologico sul cancro del fegato e sui tumori correlati con il sistema immune in relazione alla prevalenza dell'epatite C" e la somma di 51.650 Euro alla Sezione di Alessandria per il progetto "Il fumo nuoce ai rapporti - il fumo è dei deboli" (campagna educativa per la prevenzione del fumo).

L'IMPEGNO PER LA PREVENZIONE

PREVENZIONE PRIMARIA

Nell'ambito della prevenzione primaria, un impegno rilevante per la Lega contro i Tumori è sempre la lotta al tabagismo e l'educazione ad una corretta alimentazione, rivolta soprattutto al mondo della scuola, perché attraverso l'istituzione scolastica è possibile coinvolgere un gran numero di persone, non solo gli studenti e i loro insegnanti, ma anche le loro famiglie. Nel 2002 sono proseguiti gli interventi programmati nelle scuole di ogni ordine e grado, a partire dalle ultime classi delle scuole elementari, con potenziamento degli interventi a livello della scuola materna, dove il messaggio educativo è passato più facilmente attraverso il gioco. (Si menziona, a questo proposito, il progetto pilota di prevenzione della Regione Emilia Romagna con la collaborazione della LILT, denominato "Una infanzia a colori" nell'ambito del quale si cita l'elaborazione di "Sciari, Niki e la Strega del fumo, una favola e un gioco" da parte della Sezione di Rimini, da diffondere alle scuole materne e al 1° e 2° anno delle scuole elementari di tutta la provincia). Nelle scuole medie inferiori e superiori si è puntato maggiormente sul coinvolgimento e sulla partecipazione attiva dei giovani studenti che sempre più spesso hanno assunto il ruolo di "referenti della salute" nei confronti dei loro compagni. I Corsi di formazione e/o aggiornamento per dirigenti, docenti scolastici e referenti di educazione alla salute delle scuole di I e II grado sono sempre più frequentemente realizzati dalle Sezioni Provinciali della Lega contro i Tumori in collaborazione con i Provveditorati agli Studi o con l'IRRSAE (Istituto Regionale Ricerca Sperimentale e Aggiornamento Educativo). Le tematiche trattate nei Corsi hanno riguardato, oltre il tabagismo, l'alcool e l'alimentazione, anche il ruolo della scuola e degli insegnanti, l'ambiente e salute e soprattutto le metodologie per l'educazione alla salute. E' infatti un concetto ormai

acquisito che la formazione e l'aggiornamento degli insegnanti referenti alla salute è fondamentale, perché numerose esperienze hanno evidenziato una maggiore efficacia dell'intervento educativo quando i messaggi sono trasmessi agli studenti direttamente dagli insegnanti.

In questi ultimi anni, in linea con l'aggiornamento tecnologico, le campagne di informazione e di educazione alla salute realizzate dalla Lega contro i Tumori sono state supportate, oltre che dal tradizionale materiale informativo, costituito da lucidi, diapositive, manifesti, locandine, opuscoli, audiocassette, videocassette, anche da CD, alcuni dei quali sono stati realizzati dagli stessi studenti, target della campagna, su temi approfonditi nel corso dell'anno scolastico. Inoltre si sta diffondendo un altro mezzo comunicativo molto efficace per catturare l'attenzione soprattutto dei giovani, rappresentato dai videogiochi, che sono entrati ormai a far parte della cultura di massa.

Lotta al tabagismo

Nell'ambito della lotta al tabagismo, oltre le campagne di sensibilizzazione della popolazione, degli amministratori, dei politici, campagne rivolte al mondo scolastico, nelle carceri e tra le Forze Armate, sono stati realizzati numerosi convegni, congressi, seminari, giornate di studio, corsi, incontri-dibattito, tavole rotonde, conferenze stampa e sono stati prodotti manifesti, locandine, opuscoli, monografie, video-cassette e CD.

La *Giornata Mondiale senza Tabacco*, iniziativa che ha caratterizzato la Lega contro i Tumori per moltissimi anni, con ricorrenza il 31 maggio di ogni anno, promossa dall'O.M.S., nel 2002 ha avuto come tema "Sport libero dal tabacco" – Gioca pulito", essendo il 31 maggio l'inaugurazione del campionato del mondo di calcio (Giappone-Corea).

Per l'occasione la Sede Centrale della Lega contro i Tumori ha promosso una conferenza stampa nazionale di presentazione dell'iniziativa, che si è tenuta a Roma il 29 maggio presso l'Aula del Refettorio della Camera dei Deputati, alla presenza del Ministro della Salute, prof. Girolamo Sirchia. Moderatrice è stata la nota presentatrice televisiva, Daniela Rosati. Inoltre la Sede Centrale: 1) ha predisposto la stampa di manifesti, locandine, adesivi; 2) ha provveduto a produrre cappellini e magliette; 3) ha pubblicato il dossier "Fumo e sport"; 4) ha diffuso il "Libro bianco", prodotto, come ogni anno, dalla Sezione milanese della Lega contro i Tumori.

E' stata altresì distribuita, in 2.000.000 di copie attraverso i giornali più diffusi (Corriere della Sera, Repubblica, Il Sole 24 Ore, il Messaggero, Sorrisi e Canzoni) la guida tascabile per la disassuefazione dal fumo della Lega Italiana per la Lotta contro i Tumori " Piccola guida per il successo" e sono stati coinvolti i mass media con appositi spot della Lega Italiana per la Lotta contro i Tumori. La Sede Centrale, inoltre, ha allestito a Roma alcune postazioni per la distribuzione di materiale divulgativo e dei gadget (magliette e cappellini) presso le sedi dell'Agip, dell'ENI e dei Servizi Interbancari. Infine la linea verde S.O.S. FUMO 800-99.88.77 della Lega contro i Tumori è stata sempre a disposizione della popolazione, prolungando per l'occasione l'orario del servizio.

Anche le Sezioni Provinciali si sono impegnate per il successo della Giornata Mondiale senza Tabacco con numerose e variegata iniziative, molte delle quali entrate ormai a far

parte della tradizione (stand nelle principali città con distribuzione di materiale informativo, di gadgets e offerta di un frutto, una verdura o un cioccolatino in cambio della sigaretta; affissione di manifesti, locandine ed adesivi; organizzazione di conferenze, dibattiti e tavole rotonde sul tema specifico; comunicati stampa, intensificazione dell'opera di educazione alla salute nelle scuole e nelle caserme, concorsi vari, spettacoli organizzati dagli stessi alunni, proiezioni di filmati, ecc.)

Tra le iniziative meno comuni: l'annuncio della Giornata Mondiale senza Tabacco nelle varie stazioni ferroviarie e all'aeroporto, l'annullo postale su cartoline appositamente predisposte dalle Sezioni Provinciali, l'apertura di alcuni ambulatori della Lega contro i Tumori con prestazioni gratuite, l'utilizzazione gratuita anche di ambulatori mobili, alcuni passaggi con scritte luminose in vari punti delle città, la presenza di volontari della Lega contro i Tumori nelle discoteche e in altri locali aperti al pubblico per verificare la corretta applicazione della normativa sul divieto di fumare. Inoltre, per l'occasione, le Sezioni Provinciali hanno favorito la costituzione di gruppi di ex fumatori, coinvolgendoli nelle varie iniziative. E' certamente degna di menzione anche la presentazione della guida "Mamme libere dal fumo" realizzata dalla Sezione di Treviso, perché parte integrante di un progetto molto impegnativo che è stato ripreso a livello centrale per la sua diffusione nazionale.

Oltre alla Giornata Mondiale senza Tabacco un'altra manifestazione di considerevole importanza a cui la Lega Italiana per la Lotta contro i Tumori ha aderito nel 2002 è la celebrazione in tutta Italia della III edizione, il 5 novembre, della *Giornata Nazionale per la difesa dei diritti dei Non Fumatori*, che va ad aggiungersi nel calendario delle innumerevoli iniziative di controllo del tabagismo. Essa è stata introdotta per la prima volta nel 1999 dall'ICAT (International Coalition Against Tabacco), come strumento di comunicazione e di dialogo soprattutto nelle scuole, disegnando un arco ideale che culmina il 31 maggio, Giornata Mondiale senza Tabacco.

Nel 2002 sono stati, inoltre, attivati dalla Sede Centrale e dalle Sezioni Provinciali numerosi *Gruppi per la Disassuefazione dal Fumo di Tabacco (GDF)* con la metodologia propria della Lega contro i Tumori, messa a punto nel 1986 e periodicamente revisionata. La nuova metodologia è stata presentata alle Sezioni Provinciali con l'organizzazione del XIII e XIV Corso di formazione per conduttori, entrambi tenutisi a Roma, presso la sede dell'Ordine dei Medici, rispettivamente l'11-13 marzo e l'11-13 novembre.

Alla fine del 2002 la Lega Italiana per la Lotta contro i Tumori ha stipulato anche la convenzione con la TIM per l'attivazione a livello nazionale di iniziative volte da un lato a sensibilizzare il proprio personale sui rischi da fumo di tabacco, dall'altro a supportare i lavoratori che siano intenzionati a smettere di fumare, anche attraverso l'organizzazione di Gruppi per la Disassuefazione dal Fumo erogati in housing, con monitoraggio dei risultati.

Rimanendo nel campo della lotta al tabagismo, si segnalare ancora: 1) l'attività presso la Sede Centrale del servizio della linea verde **S.O.S. FUMO: 800 – 99.88.77**, realizzato con il contributo di "Trenta Ore per la Vita"; 2) la continuazione, in diverse Regioni italiane, del progetto "Ospedali senza fumo", promosso dalla Lega Italiana per la Lotta contro i Tumori; 3) il proseguimento dell'attività dell'Osservatorio Nazionale sul

Tabacco, iniziativa sorta a Varese ad opera delle Sezioni della Lega contro i Tumori di Varese e di Milano, del Registro Tumori Lombardia e della USL n. 1; 4) la partecipazione della Lega contro i Tumori alla *Consulta Nazionale sul Tabagismo*, istituita a maggio '01 per iniziativa della Regione Emilia Romagna, partecipazione ritenuta "prioritaria" dalla stessa Consulta, essendosi la Lega contro i Tumori da sempre interessata di lotta al tabagismo e rappresentando, pertanto, un "riferimento storico e culturale"; 5) la collaborazione della Lega contro i Tumori con la SITAB (Società Italiana di Tabaccologia).

Educazione alimentare e salvaguardia dell'ambiente

Come ormai consuetudine da decenni, nel 2002 la Lega contro i Tumori ha realizzato campagne di educazione alimentare e per la salvaguardia dell'ambiente, rivolte non solo al mondo della scuola (con interventi di docenti, referenti alla salute opportunamente "formati", con concorsi, giochi, ecc.), ma anche alla popolazione generale, agli amministratori, agli operatori del settore, al mondo delle Forze Armate e delle carceri e agli ambienti lavorativi con organizzazione di incontri, seminari, tavole rotonde, ecc. Un'iniziativa singolare, consolidatasi nel tempo è la realizzazione di Corsi di cucina promossi dalla Sezione di Lecco, nei quali si pone particolare attenzione alla dieta mediterranea, modello alimentare che salvaguarda la nostra salute, perché in grado di prevenire sia le malattie cardiovascolari che alcune forme tumorali, iniziativa ripresa anche da altre Sezioni (es. Vicenza). Nel 2002 la Sezione di Alessandria ha proseguito la vasta campagna di educazione alimentare nelle scuole elementari, iniziata a partire dal 2000; anche la Sezione di Brescia ha continuato il programma sull'alimentazione nelle scuole elementari e sull'esempio della Sezione di Lecco, anche altre Sezioni (es. Matera) hanno organizzato la Giornata dell'alimentazione.

I temi maggiormente affrontati nel corso dell'anno per la salvaguardia dell'ambiente sono stati: il l'uranio impoverito e il radon, l'amianto, con l'organizzazione anche di mostre divulgative, i campi elettromagnetici, l'inquinamento atmosferico urbano, ecc. Questi ultimi tre sono i filoni sui quali la Commissione "Cancerogenesi ambientale", istituita nel 2002, ha rivolto la propria attenzione, prefiggendosi di redigere apposite monografie per la popolazione e la comunità scientifica.

Gli alunni di molte scuole sono stati impegnati in lavori di ricerca e di approfondimento delle tematiche ambientali, alcuni dei quali sono stati anche oggetto di pubblicazioni.

Si segnala la continuazione nel 2002, presso il Centro Prevenzione della Sezione Provinciale della Lega contro i Tumori di Siena, dell'attività dell'Osservatorio sulle Contaminazioni Radioattive nell'Alimentazione e nell'ambiente (O.C.R.A.), che opera anche in regime di convenzione con l'Azienda Ospedaliera Senese e la cui istituzione è stata possibile dal protocollo d'intesa stipulato nel 2000 tra la Lega Italiana per la Lotta contro i Tumori e la Lega Ambiente. Si segnala, altresì, l'intensa attività del Centro di Studio e Documentazione sui tumori ambientali della Sezione di Gorizia, che nel 2002 ha diffuso, tra l'altro, il volume "Amianto - un secolo di sperimentazione sull'uomo", curato da Claudio Bianchi e Tommaso Bianchi.

PREVENZIONE SECONDARIA**Attività ambulatoriali**

La Lega Italiana per la Lotta contro i Tumori vanta una rete ambulatoriale molto vasta, con oltre 338 ambulatori, distribuiti su tutto il territorio nazionale, censiti al 10 giugno 2002. In qualche Regione, specie meridionale, gli ambulatori gestiti dalla Lega contro i Tumori sono le uniche strutture oncologiche operanti sul territorio, anche a livello riabilitativo.

L'attività ambulatoriale di prevenzione e riabilitazione oncologica, in continua espansione, nel 2002 è stata svolta da 66 Sezioni Provinciali della Lega contro i Tumori in ambulatori gestiti in proprio e/o in collaborazione con le ASL, gli IRCCS, le Aziende Ospedaliere e con altri Enti. Molto spesso il rapporto è istituzionalizzato tramite convenzione. I locali, di frequente, sono concessi in uso anche da amministrazioni comunali o provinciali. Le rimanenti Sezioni Provinciali che non effettuano prestazioni sanitarie sono state e sono sempre impegnate comunque a segnalare sia alla popolazione che ai medici curanti le strutture sanitarie alle quali potersi rivolgere per effettuare esami specialistici e visite cliniche

Le prestazioni effettuate più frequentemente negli ambulatori della Lega contro i Tumori sono le visite senologiche, le visite ginecologiche con Pap-Test, le visite urologiche e in special modo le visite prostatiche, le visite dermatologiche (accompagnate molto spesso dalla mappa dei nei con apparecchi ad epiluminescenza, dermatoscopi e nevoscopi), le visite O.R.L., l'Hemocult-test per la ricerca del sangue occulto nelle feci, ecc. In molti casi sono effettuate anche indagini strumentali e in alcuni ambulatori anche visite meno comuni, di chirurgia generale, di pneumologia, di cardiologia, di ortopedia, consulenze dietologiche, ecc. Non va dimenticato, inoltre, che molte Sezioni Provinciali aderiscono a programmi di screening organizzati in collaborazione con le altre strutture territoriali di riferimento, i più comuni dei quali sono lo screening mammografico e lo screening per il cervicocarcinoma con Pap-Test, la cui efficacia è nota ormai da tempo.

Nel corso del 2002 si è registrato un sensibile potenziamento delle attività ambulatoriali sia in termini di attrezzature (dermatoscopi, nevoscopi, mammografi, ecografi, colposcopi), che in termini di personale addetto, con istituzione e/o attivazione di nuovi servizi e/o ambulatori sia nelle Sezioni che nelle Delegazioni (vedi, ad es. Lomazzo - Como, Cremona, Genova, Messina, Parma, Pescara, Vicenza, ecc.); hanno funzionato, inoltre, a pieno regime anche le 4 le unità mobili mammografiche, (ad Avellino, Cosenza, Genova e Lecco) e l'unità mobile per la diagnosi precoce dei tumori cutanei a Biella, attivate con il contributo di Trenta Ore per la Vita (edizioni '98-'99). L'intensificazione delle attività ambulatoriali è stata la naturale risposta all'aumento delle richieste della popolazione sensibilizzata dalle costanti campagne di prevenzione, organizzate su tutto il territorio nazionale dalla Lega Italiana per la Lotta contro i Tumori.

Nel 2002 sono anche aumentate le Sezioni, che nei loro ambulatori (o anche esternamente ad essi - tramite le unità mobili - o in ambulatori messi loro a disposizione) effettuano programmi specifici di prevenzione secondaria e di diagnosi precoce dei tumori più comuni per i dipendenti di Aziende.

Protocolli d'intesa nazionali. Come detto in precedenza nel 2002 la Lega contro i Tumori ha stipulato una convenzione con l'ENI per la realizzazione sul territorio nazionale di un progetto di prevenzione secondaria oncologica ai propri dipendenti, finalizzato alla prevenzione dei tumori della mammella, dell'utero, della cute, della cavità orale, del colon-retto e della prostata, avvalendosi delle attività ambulatoriali delle sue Sezioni Provinciali.

Campagna di sensibilizzazione finalizzata alla prevenzione del cancro del colon-retto. Presentata nel corso di una conferenza stampa presso la Camera dei Deputati, alla presenza dell'ex Presidente della Repubblica Francesco Cossiga, la vasta campagna di sensibilizzazione finalizzata alla prevenzione e diagnosi precoce dei tumori del colon-retto, che la Lega Italiana per la Lotta contro i Tumori ha messo a punto nel 2001 in collaborazione con l'A.I.G.O. (Associazione Italiana Gastroenterologi & Endoscopisti digestivi ospedalieri) e che ha determinato e determinerà senza dubbio un potenziamento dello screening per questa forma tumorale.

Centri preventivo-diagnostici di eccellenza. La Lega Italiana per la Lotta contro i Tumori in più occasioni, nel corso di incontri istituzionali, convegni, tavole rotonde, ecc., ha richiamato l'attenzione di politici ed amministratori, sull'importanza di istituire *Centri preventivo-diagnostici di eccellenza* specie nei confronti dei 4 big killers (tumore al polmone, della mammella, della prostata e del colon-retto), oltre a patologie tumorali facilmente diagnosticabili (tumore del collo dell'utero, melanoma e del cavo orale), in zone dell'Italia particolarmente carenti di strutture efficienti per la lotta contro i tumori, o in sofferenza di presidi specialistici (Mezzogiorno d'Italia, zone montane). Tali Centri Diagnostici Oncologici, servirebbero a diffondere la cultura della prevenzione, ad offrire servizi di primo livello, abbreviare i lunghi tempi di attesa per esami diagnostici, a disintasarle le strutture ospedaliere che, viceversa, sarebbero coinvolte per esami diagnostici di secondo livello e successivi eventuali trattamenti terapeutici. **Osservatorio Nazionale per la Prevenzione dei tumori femminili.** Questa iniziativa, promossa dalla Lega Italiana per la Lotta contro i Tumori, nel 2002 ha presentato in collaborazione con il Gruppo Italiano per lo Screening Mammografico (GISMa) e il Gruppo Italiano per lo Screening Citologico (GISCI), il suo primo *Rapporto* nel corso del Convegno, realizzato a Roma il 9-10 maggio presso la Biblioteca Centrale, nel quale è stato valutato lo stato di avanzamento dei programmi di screening, le varie iniziative di prevenzione secondaria dei tumori femminili realizzate nelle singole Regioni, i livelli di risposta della popolazione invitata. Oltre l'attività di screening centralizzato sono state prese in esame pure iniziative di prevenzione secondaria su accesso spontaneo.

Ricordiamo che gli altri obiettivi dell'Osservatorio sono: la valutazione della qualità dei programmi (tramite la raccolta sistematica e la valutazione degli indicatori), l'impatto sulla incidenza e/o mortalità del carcinoma del collo dell'utero e della mammella, la promozione di iniziative di formazione degli operatori ed informazione della popolazione a sostegno delle Regioni che stanno implementando l'attività e di iniziative di assicurazione di qualità, nonché la definizione di metodologie per la certificazione dei programmi.

Nel 2002 l'Osservatorio ha promosso anche il seminario "I valori e la coerenza informativa nella comunicazione per gli screening dei tumori femminili", a cui hanno

partecipato organizzatori di programmi di screening, utenti, amministratori ed esperti nel campo sanitario e nel campo della comunicazione, seminario svoltosi dal 5 al 7 dicembre nel Centro residenziale universitario di Bertinoro (FO).

SETTIMANA EUROPEA CONTRO IL CANCRO

La Settimana Europea Contro il Cancro, svoltasi dal 7 al 12 ottobre, nel 2002 ha avuto come tema "I diritti del malato oncologico". In Italia la Lega Italiana per la Lotta contro i Tumori ha promosso i "Primi Stati Generali dei Malati di Tumore", affidandone l'organizzazione alla Sezione Provinciale di Lecce. Per l'occasione la Lega Italiana per la Lotta contro i Tumori ha realizzato il "Rapporto dei diritti del Malato oncologico", un dossier finalizzato a focalizzare temi quali la prevenzione oncologica e la diagnosi precoce (come forma d'investimento sullo stato di benessere futuro della popolazione), il diritto al supporto psicologico per il paziente colpito da tumore, all'assistenza domiciliare, alla riabilitazione, alla corretta informazione e all'educazione sanitaria per tutti coloro che, direttamente o indirettamente, sono coinvolti in questa malattia.

Le iniziative relative alla Settimana Europea contro il Cancro e agli Stati Generali sono state presentate ufficialmente a Roma il 9 ottobre nel corso di una conferenza stampa presso la Camera dei Deputati, presieduta dallo stesso Presidente della Camera, On. Pier Ferdinando Casini. Moderatrice è stata la nota conduttrice televisiva Livia Azzariti. Quella dell'11 e del 12 ottobre a Gallipoli è stata un'iniziativa veramente innovativa, nella quale i malati e i familiari provenienti da tutta Italia, al centro dell'attenzione, hanno avuto l'opportunità di farsi comprendere, dando ai diversi operatori del settore validi spunti operativi e di riflessione. Per i medici è stata l'occasione per capire il modo in cui sono percepiti dai propri pazienti, per gli amministratori una fonte di spunti e indicazioni in previsione di decisioni future più aderenti alle reali necessità dei cittadini, per gli organi di informazione l'individuazione dei temi su cui c'è più bisogno di conoscenza e approfondimento.

La manifestazione è stata infine l'occasione per la presentazione del "Manifesto della Lega Italiana per la Lotta contro i Tumori", nel quale sono elencati in modo ragionato i diritti dei malati e presentate le più moderne strategie di prevenzione della malattia.

LINEE VERDI E SITO INTERNET NAZIONALE

La linea verde **S.O.S. FUMO (800- 99.88.77)**, gratuita e anonima, funzionante presso la Sede Centrale della Lega Italiana per la Lotta contro i Tumori da giugno del 1999, grazie al finanziamento di "Trenta Ore per la Vita", si prefigge i seguenti obiettivi: a) promuovere uno stile di vita libero dal fumo; b) informare e sensibilizzare la popolazione sul tema; c) aiutare il fumatore a districarsi nel dedalo dei vari metodi per smettere di fumare offerti dal mercato; d) dare consulenza legale per assistere i lavoratori a rischio nella lotta contro il fumo passivo, i malati di cancro e i familiari delle vittime in cause legate al tabacco, indicando anche iter e procedure per richieste di risarcimento; e) creare una banca dati per la raccolta e l'analisi dei bisogni degli utenti, in modo da

ottenere una fotografia della realtà italiana sul tabagismo; f) offrire un sostegno psicologico ai fumatori desiderosi di smettere di fumare, ma per lo più impossibilitati a frequentare un centro specializzato per motivi logistici. Per rispondere a questa esigenza, sulla base della metodica dei Gruppi per la Disassuefazione della Lega contro i Tumori appositamente modificata, è stato sperimentato dalla fine del 2000 un counselling telefonico, che sembra molto bene accettato dagli utenti e che ha dato già buoni frutti.

L'equipe della linea verde è costituita da varie figure professionali quali medici, psicologi, biostatistici e giuristi proprio per rispondere ai vari aspetti della problematica "Fumo", operatori che si avvalgono delle tecniche di ascolto attivo.

Nel 2002 il servizio ha ottenuto risultati importantissimi riconosciuti dalla comunità scientifica italiana ed europea. E' sufficiente, infatti, far riferimento allo studio apparso su un'importante rivista scientifica oncologica per capire i risultati positivi del servizio, che si possono riassumere principalmente in 3 grandi obiettivi: maggiore consapevolezza dei danni alla salute, maggiore consapevolezza delle norme a tutela di non fumatori e lavoratori, ma anche degli stessi datori di lavoro (PMI, Bar ristoranti ecc) e percentuale significativa di utenti (70%), grazie al servizio, smettono di fumare. Da non dimenticare, inoltre, l'affiliazione della linea verde S.O.S. FUMO al Network Europeo delle "Quitlines" (ENQ), cioè delle linee telefoniche per la disassuefazione dal fumo e la sua attiva collaborazione alla stesura di "Guidelines to the Best Practise in the EU Quitline serices", in corso di pubblicazione. Ogni anno il servizio riceve oltre 5.000 chiamate.

La linea verde d'informazione Oncologica, denominata **S.O.S. TUMORI (800 - 422. 412)** attualmente si avvale del contributo di "Trenta Ore per la Vita". Essa è un importante punto di riferimento per tutte le persone interessate ai vari aspetti del problema cancro. Si rivolge, infatti, non solo alla popolazione in generale, ma anche ai pazienti neoplastici e ai loro familiari, che chiedono per lo più chiarimenti sulla diagnosi e sulla terapia, nonché ai medici e agli altri operatori sanitari, che desiderano informazioni aggiornate sui vari aspetti oncologici o che vogliono semplicemente confrontarsi con gli specialisti su particolari quesiti, per i quali è riservata una delle 4 linee telefoniche che fanno capo ad un unico numero verde. L'equipe del Servizio S.O.S. Tumori è costituita, oltre che da operatori, sempre formati all'ascolto attivo, anche da psicologi ed oncologi, in modo tale da poter rispondere a domande specifiche.

Il servizio funziona anche con una segreteria telefonica, che entra automaticamente in funzione nell'orario non di sportello telefonico.

Ogni anno il servizio riceve oltre 12.000 chiamate.

Per rispondere in modo migliore alle esigenze degli utenti web, la Lega contro i Tumori ha valutato l'opportunità di rinnovare il suo **sito internet nazionale con indirizzo: <http://www.legatumori.it>**. E' stato concluso un accordo con la RAI, che ha già provveduto alla ristrutturazione e cogestione del sito. La struttura è quella di un vero portale. Pure le Sezioni Provinciali potranno inserire informazioni sulla loro attività aggiornandola in tempo reale. Verrà, inoltre attivata, una chat di colloquio con gli esperti attraverso la quale chiunque potrà richiedere informazioni tecnico-scientifiche, avere notizie sulle terapie, sui Centri oncologici e sulle novità della ricerca. Per tutto il 2002 la

redazione del sito è stata ancora ubicata gratuitamente presso la Sezione Provinciale di Bari, ma già all'inizio del nuovo anno è stata trasferita presso la Sede Centrale.

ASSISTENZA E RIABILITAZIONE

Circa la metà delle 103 Sezioni Provinciali della Lega contro i Tumori sono impegnate in attività di assistenza domiciliare medico-infermieristica e in molti casi psico-sociale ed economica. Rispetto all'anno precedente si è avuto un potenziamento dell'assistenza medico-infermieristica e soprattutto dei servizi di assistenza psico-sociale, probabilmente come conseguenza diretta della formazione di vari operatori della Lega contro i Tumori nel settore specifico della psico-oncologia e del reclutamento e della formazione di nuovi volontari. Sono aumentate anche le collaborazioni delle Sezioni Provinciali con gli Hospices, che si vanno sempre più diffondendo sul territorio. Nel 2002, ad esempio, la Sezione di Belluno si è concentrata sull'apertura del primo Hospice pubblico (Casa tua 2) e sull'attivazione del servizio navetta per i malati oncologici. Ricordiamo che anche grazie al contributo di Trenta Ore per la Vita, che per due anni consecutivi '98-'99 ha finanziato progetti della Lega contro i Tumori sull'assistenza domiciliare e sugli Hospices, in questi ultimi anni sono state potenziate pure iniziative per la realizzazione di **case di accoglienza** (Bolzano, Genova, ecc.) e di **Hospices** (Bergamo, Biella, Reggio Calabria).

Rilevanti sono anche i servizi di **riabilitazione oncologica** che le Sezioni Provinciali della Lega contro i Tumori offrono, sia tramite la loro attività ambulatoriale che attraverso l'attività di Gruppi o Associazioni di Volontariato di Auto-aiuto, istituiti nell'ambito della stessa Lega contro i Tumori o esternamente, ma che comunque collaborano con essa. Spesso le Sezioni Provinciali si dedicano alla riabilitazione psico-fisica delle donne mastectomizzate, in considerazione dell'elevata incidenza e prevalenza di questa forma tumorale e soprattutto delle notevoli ripercussioni sia fisiche che psicologiche che la malattia ha sulle donne colpite. Una simile attività è effettuata comunque anche nei confronti dei colo-stomizzati e dei laringectomizzati. Per questi ultimi, tra l'altro, sono sempre funzionanti apposite scuole realizzate a Cagliari, Prato, Forlì, Vercelli e Rimini. Nell'ambito delle attività di assistenza svolte dalla Lega contro i Tumori moltissime Sezioni Provinciali offrono un supporto psicologico ai malati oncologici e spesso anche alle loro famiglie e l'accompagnamento dei pazienti alle terapie (chemio e/o radio). E' meritevole di menzione la prosecuzione nel 2002 del progetto della Sezione di Treviso "Giocare in corsia", che si propone di favorire ai bambini malati di cancro ed ospedalizzati un soggiorno sereno con momenti di allegria e coinvolgimento in attività ludiche, per trasformare un periodo critico e doloroso dei piccoli pazienti in un'esperienza con tratti positivi ed anche di divertimento.

PUBBLICAZIONI

Nel 2002 la Sede Centrale della Lega Italiana per la Lotta contro i Tumori ha pubblicato:

- l'opuscolo *"Ottantanni. Il nostro passato per il vostro futuro"*, realizzato in occasione dell'ottantesimo anniversario della nascita della Lega contro i Tumori;
- il volume *"2001"*, rendiconto annuale sintetico dell'attività della Lega contro i Tumori;
- il *"Primo rapporto dell'Osservatorio Nazionale per la Prevenzione dei tumori femminili"* in collaborazione con il Gruppo Italiano per lo Screening Citologico (GISCI) e il Gruppo Italiano per lo Screening mammografico (GISMa);
- il volume sugli *"Ambulatori per la prevenzione e la riabilitazione oncologica"* della Lega italiana per la Lotta contro i Tumori, censiti alla data del 10 giugno '02;
- il volume *"Mamme libere dal fumo. Guida al counselling ostetrico"*, a cura di Luca Sbrogiò e Maria Teresa Rossato Villanova e nell'edizione nazionale, curata da Maria Ottaviano e Anna Di Iorio, rivolto alle ostetriche italiane e facente parte di un ammirevole progetto "Mamme libere dal fumo", ideato dalla Sezione provinciale della Lega contro i Tumori di Treviso e diffuso a livello nazionale, comprendente un vasto programma formativo ed informativo;
- il dossier *"Tumori: la vera cura esiste e si chiama prevenzione"*, realizzato in occasione della prima Giornata Nazionale della Prevenzione Oncologica (24 marzo), contenente, tra l'altro, le linee guida della Lega contro i Tumori per la prevenzione possibile ad ogni età della vita;
- il pieghevole *"La vera cura per vivere bene si chiama Prevenzione"*, nel quale sono sintetizzati gli impegni della Lega contro i Tumori nel campo della prevenzione;
- il dossier *"Rapporto sui diritti del malato della Lega Italiana per la Lotta contro i Tumori"*, realizzato in occasione della Settimana Europea contro il Cancro, nel quale si fotografa la situazione del nostro Paese, dalla prospettiva dei diritti del malato oncologico, ponendo uguale attenzione a due facce inseparabili della lotta ai tumori: la prima, quella più efficace e purtroppo ancora in ombra, che conta su prevenzione e diagnosi precoce e l'altra su assistenza, cura e ricerca.
- il tascabile *"Piccola guida per il successo. Come far rinascere il non fumatore dalla cenere del fumatore"*, contenente semplici suggerimenti, utili al fumatore per liberarsi dalla schiavitù della sigaretta, ampiamente diffuso sul territorio nazionale a partire dalla Giornata Mondiale senza Tabacco;
- l'opuscolo a fumetti *"Perché non ti conviene fumare! Istruzioni per l'uso"*, realizzato dal Comitato Scientifico della Lega contro i Tumori, e rivolto principalmente ai ragazzi;
- l'opuscolo *"La donna e il seno"*, anch'esso redatto dal Comitato Scientifico della Lega contro i Tumori;
- l'opuscolo *"Il melanoma cutaneo"*, realizzato con l'aiuto del Comitato Scientifico della Lega contro i Tumori;
- l'opuscolo *"Occhio... alla bocca"*, a cura di F. Cianfriglia e di A. Lattanzi, nel quale si evidenzia ancora una volta il ruolo fondamentale e vincente della prevenzione nella lotta ai tumori, ed in modo particolare per la bocca, un organo di facile accessibilità e per la cui esplorazione è sufficiente un'attrezzatura minima e poco costosa;

- l'opuscolo "*Il tuo benessere...la prevenzione. Il cancro della Prostata*", a cura della Commissione sulla "Diagnosi precoce dei tumori maschili – Prostata".

Degli opuscoli predisposti in larga parte dal Comitato Scientifico sull'alimentazione, mammella, melanoma, fumo e cavo orale sono stati distribuiti oltre 450.000 esemplari. Altri 460.000 sono stati inseriti nel Kit inviato annualmente ai propri soci dal Touring Club, con il quale è stato avviato un programma collaborativi. Anche la guida tascabile per il fumatore ha avuto un notevole successo, tanto che è stata decisa la sua ristampa nello stesso anno.

Per la prima volta nel 2002 la Sede Centrale ha predisposto la pubblicazione di un suo calendario, diffuso a livello nazionale, con rappresentazioni floreali, iniziativa questa del calendario che le Sezioni Provinciali hanno sempre realizzato a livello locale.

CONVEGNI E CONGRESSI

Nel 2002 la Sede Centrale ha promosso:

- il Congresso Internazionale della Lega Italiana per la Lotta contro i Tumori "*L'hospice: cultura nelle culture*", organizzato dalla Sezione Provinciale di Biella al Santuario d'Oropa, il 13-14-15 giugno 2002, nel quale, oltre a fare il punto della situazione attuale degli Hospices in Italia e all'estero con testimonianze delle realtà inglesi, francesi, spagnole, olandesi ed israeliane per approdare poi alle esperienze italiane di Biella, Brescia, Milano, Roma, Busca e Abbiategrasso, si è parlato dello sviluppo e del futuro degli Hospices, con particolare attenzione alla rete di Cure palliative. Una sessione è stata rivolta ai medici di famiglia;

- "*Primi Stati Generali dei Malati di tumore*", manifestazione realizzata dalla Sezione Provinciale di Lecce a Lecce-Gallipoli dal 10 al 12 ottobre 2002 in occasione della Settimana Europea contro il Cancro, che ha avuto come tema "I diritti del malato". L'iniziativa ha rappresentato una preziosa opportunità di dibattito, in cui i malati, gli ex malati ed i loro congiunti, sono stati attivamente coinvolti, prendendo per la prima volta direttamente la parola e discutendo pubblicamente con medici specialisti, ricercatori, amministratori e politici delle loro problematiche e dei loro bisogni, per indicare insieme soluzioni e delineare nuovi scenari di proficua lotta al cancro. E' stato presentato e discusso il "Manifesto sui diritti del malato oncologico" della Lega Italiana per la Lotta contro i Tumori, che, in pochi punti, da un lato tende a riassumere in modo semplice e concreto i diritti inalienabili dei malati e dall'altro indica le più efficaci e moderne strategie di lotta al cancro.

I due Convegni sono stati preceduti rispettivamente dalla VI e VII Assemblea Nazionale dei Presidenti delle Sezioni Provinciali e dalle riunioni plenarie della Consulta Nazionale Femminile.

Da segnalare anche:

- la I Conferenza dell'Osservatorio Nazionale per la Prevenzione dei Tumori Femminili della Lega contro i Tumori, a Roma, presso la Biblioteca Nazionale Centrale, il 14-15 maggio, che in collaborazione con il Gruppo Italiano per lo Screening Mammografico

(GISMa) e il Gruppo Italiano Screening del Cervicocarcinoma (GISCi), ha presentato il suo primo Rapporto.

Anche le Sezioni Provinciali hanno organizzato molti Convegni e Congressi. I temi più frequentemente trattati sono stati sul tabagismo, sull'alimentazione, sull'ambiente, sulla prevenzione in generale e sull'anticipazione diagnostica di diverse forme tumorali ed in particolare del tumore della mammella, del colon-retto, del melanoma, sull'assistenza, sul volontariato, sugli Hospices.

Si segnalano alcune iniziative dei Comitati Regionali di Coordinamento :

- il Convegno del Coordinamento Regionale dell'Emilia Romagna "Scuole e luoghi di lavoro liberi dal fumo - strategie d'intervento in Emilia-Romagna" Bologna, 3 giugno;
- il Convegno del Comitato Regionale di Coordinamento del Molise su " Strategie di Prevenzione dei tumori della Mammella e del Colon-retto", Campobasso, 26 ottobre;
- il Convegno della Regione Campania "Nuovi Argomenti in Oncologia: la corretta pratica clinica nel rapporto tra operatori sanitari, istituzioni e territorio", Napoli, 24 maggio
- il I Convegno nazionale "L'uomo: la salute, la malattia, la morte", Massa, 14 settembre (Coordinamento Regionale Toscano, Sezione Provinciale di Massa – Carrara);
- il Convegno della Regione Toscana "Ambiente, è tumori", Firenze 28-29 novembre, preceduto dal Seminario satellite "Esposizione a fumo passivo e implicazioni per la salute", 27 novembre.

FORMAZIONE ED AGGIORNAMENTO PROFESSIONALE PER MEDICI, PARAMEDICI E VOLONTARI

Nel 2002 si è avuto un vivo fermento in questo settore di attività sia a livello centrale che territoriale, dovuto all'enorme richiesta di formazione ed aggiornamento professionale da parte dei vari operatori sanitari, che sono obbligati ad acquisire i cosiddetti "crediti formativi" e dal fatto che la Lega contro i Tumori è stata accreditata (dal 7 agosto 2001) come ente organizzatore di attività formative dalla Commissione per l'E.C.M. (Educazione Continua in Medicina) del Ministero della Salute. In questo contesto si segnala l'importanza della collaborazione della Lega contro i Tumori, instaurata dal 2001, con la **Scuola Italiana di Senologia**, per la realizzazione a Orta San Giulio (Novara) di un Corso residenziale di I e II livello sulla "Prevenzione e terapia degli esiti dopo la chirurgia senologica" per operatori medici, svoltosi rispettivamente il 17-19 marzo e il 26-28 novembre e di un Corso residenziale teorico-pratico, sempre di I e II livello, su "Carcinoma mammario: prevenzione, diagnosi e terapia degli esiti chirurgici" per terapisti della riabilitazione , infermieri professionali, svoltosi rispettivamente il 24-26 novembre e il 12-13 dicembre.

La Sede Centrale ha proseguito la sua collaborazione pluriennale con l'Istituto Tumori "Regina Elena" di Roma per la realizzazione del V (2° anno) e VI (1° anno) Corso di perfezionamento biennale in Psicologia Oncologica, rivolto a tutte le figure professionali (psicologi, medici, infermieri, fisioterapisti, assistenti sociali, ecc.) impegnate nell'assistenza globale al paziente oncologico e ai suoi familiari. Il corso, in collaborazione con la Società Italiana di Psico Oncologia, ha come finalità: a) l'acquisizione di specifiche conoscenze psicologiche in vista di un lavoro in équipe, secondo un approccio integrato; b) l'ampliamento delle competenze di ciascuna professionalità in campo psicologico.

Inoltre la Sede Centrale ha realizzato il XIII e XIV Corso di formazione per conduttori dei Gruppi per la Disassuefazione dal Fumo, tenutosi a Roma, presso la sede dell'Ordine dei Medici, rispettivamente l'11-13 marzo e l'11-13 novembre, con la presentazione del metodo della Lega contro i Tumori revisionato. Dai relatori è stata affrontata anche tutta la complessa problematica del fumo di tabacco, relativamente agli aspetti epidemiologici, patologici, culturali, sociali e legali. Hanno partecipato psicologi, medici e personale sanitario provenienti dalla Sede Centrale e da 44 Sezioni Provinciali, permettendo l'aggiornamento di 66 operatori. Dai questionari di valutazione somministrati ai partecipanti all'inizio e alla fine dei Corsi si è rilevato sicuramente un miglioramento sia oggettivo che soggettivo delle conoscenze acquisite.

Su iniziativa della Consulta Nazionale Femminile, come già ricordato, la Lega contro i Tumori ha proseguito anche nel 2002 la collaborazione con l'IIPRTHP e con la FIVOL per la realizzazione da un lato di programmi di formazione, aggiornamento e ricerca in campo psiconcologico e dall'altro di programmi di formazione sulla "progettualità". Inoltre, promosso dalla Commissione per il Volontariato della Lega contro i Tumori, a maggio è stato realizzato presso l'Università Bocconi di Milano il corso manageriale per i volontari.

A livello territoriale sono molte le Sezioni Provinciali, che hanno realizzato corsi di formazione e di aggiornamento professionale per i medici, per il personale paramedico e per i volontari. I temi maggiormente trattati per i medici hanno spaziato dalla prevenzione primaria (fumo, alimentazione, cancerogenesi e nocività ambientale) alla prevenzione secondaria e diagnosi precoce per le forme tumorali più diffuse (mammella, utero, colon-retto, cute, cavità orale, prostata e anche polmone – con l'effettuazione della TAC spirale), dai vari tipi di terapie oncologiche all'assistenza domiciliare del paziente oncologico e alla riabilitazione psico-funzionale delle donne mastectomizzate, dei colostomizzati e dei laringectomizzati. Per il personale paramedico sono stati frequenti corsi sull'assistenza domiciliare al paziente oncologico e sulla riabilitazione postchirurgica delle donne operate al seno, dei colostomizzati e dei laringectomizzati. Per i volontari, corsi soprattutto sull'assistenza domiciliare ed ospedaliera, questi ultimi anche nell'ambito del proseguimento del progetto sulla "Umanizzazione degli ospedali", promosso dal 2000 dalla Consulta Nazionale Femminile in collaborazione con l'Associazione Donne Medico. Si ricorda che a Milano è sempre attiva la **Scuola di Formazione del Volontariato in Oncologia**, che oltre a programmare il reclutamento mirato dei volontari, ogni anno organizza sia i Corsi per Formatori del Volontariato che i Corsi di formazione del volontario.

GIORNATA NAZIONALE DEL VOLONTARIATO

Nel 2002 è stata realizzata la *II Giornata nazionale del Volontariato Oncologico*. L'obiettivo è quello di dare voce e testimonianza ai volontari e gratificare così quanti prestano la loro opera gratuita a favore della Lega Italiana per la Lotta contro i Tumori. Per l'occasione le Sezioni Provinciali: 1) hanno organizzato cene sociali con premiazioni per i volontari; 2) hanno distribuito medaglie commemorative; 3) hanno indetto conferenze pubbliche per far conoscere le attività dei volontari della LILT.

RAPPORTI INTERNAZIONALI

Anche a livello internazionale ed europeo, la presenza della Lega Italiana per la Lotta contro i Tumori è diventata più incisiva. Significativa è infatti la partecipazione della Lega contro i Tumori alla campagna triennale 2002-2004 "Feel Free to Say no" della Commissione Europea, dedicata ai giovani, la stipula di protocolli di intesa con il Vietnam e con la Cina in materia di prevenzione primaria e secondaria dei tumori e la fattiva collaborazione al Network Europeo delle "Quitlines (ENQ), ovvero delle linee telefoniche per smettere di fumare. Grazie ad un finanziamento della Commissione Europea l'organizzazione britannica non profit "QUIT" ha lanciato una rete che si è proposta come obiettivo quello di confrontare le esperienze migliori delle Linee Verdi dei Paesi della UE, al fine di arricchire le conoscenze e fornire un servizio ancora più affidabile e utile alla disassuefazione al fumo. Proprio in questo ambito la Lega Italiana per la Lotta contro i Tumori ha confermato la sua disponibilità ad organizzare nel mese di gennaio '03 una riunione a Roma delle principali quitlines europee. Ricordiamo che la Lega contro i Tumori, attraverso la sua linea verde S.O.S. FUMO, ha anche collaborato alla stesura di "Guidelines to the best Practice in the EU Quitline services". Si segnala pure uno scambio di "Best Practices" nel campo della formazione e della Psiconcologia tra la Lega contro i Tumori, e la MacMillan Cancer Research, scambio promosso dalla Consulta Nazionale Femminile.

Nell'ambito della Settimana Europea contro il Cancro, svoltasi dal 7 al 12 ottobre 2002 e dedicata ai Diritti del Malato oncologico, la Lega contro i Tumori, come già menzionato, ha promosso la manifestazione dei "Primi Stati Generali dei Malati di Tumore, realizzata a Gallipoli dal 10 al 12 ottobre '02 con l'impegno organizzativo della Sezione Provinciale della Lega contro i Tumori di Lecce. L'iniziativa, originale per la sua impostazione, con al centro dell'attenzione i malati, gli ex malati e i familiari dei malati, ha riscosso un notevole successo di pubblico e di critica. In quel contesto è stato anche presentato il Manifesto della Lega Italiana per la Lotta contro i Tumori, una sintesi dei diritti dei malati e delle più moderne strategie di prevenzione oncologica, per la cui redazione si è fatto riferimento e alla Carta di Parigi, ovvero alla Dichiarazione dei diritti del paziente oncologico", e alla Dichiarazione di Oslo, documento congiunto sulla promozione e tutela dei diritti dei malati di cancro approvato ad Oslo il 29 giugno 2002 nel corso

dell'Assemblea dell'European Cancer Leagues da 39 organizzazioni di 27 Paesi, tra cui l'Italia rappresentata dalla Lega italiana per la Lotta contro i Tumori.

Ampia è stata la partecipazione di esperti della Lega contro i Tumori al Congresso internazionale dell'U.I.C.C., svoltosi ad Oslo, dal 1° al 7 luglio.

Infine, non va dimenticata, l'adesione della Lega Italiana per la Lotta contro i Tumori al Forum "Europa Uomo", il movimento di opinione contro il tumore della prostata, il cui obiettivo è, attraverso la lotta a questo tumore, allungare la vita media degli uomini che in Europa risulta attualmente inferiore di sei anni rispetto a quella delle donne. "Europa Uomo" ha sede ad Anversa e vede già l'adesione di 11 Paesi. L'Italia ha costituito il suo Forum nazionale ed ha avviato con il supporto della European School of Oncology di Milano e della Lega Italiana per la Lotta contro i Tumori, un programma pilota di interventi in Puglia, Lazio e Lombardia, comprendenti campagne di informazione e di sensibilizzazione del pubblico, di formazione del personale medico e di creazione di ambulatori diagnostici e di centri di eccellenza con terapie all'avanguardia.

ACCORDI PROMOZIONALI E ALTRE INIZIATIVE

Nel 2002 sono proseguiti con profitto gli accordi promozionali di sensibilizzazione ormai consolidati della Lega Italiana per la Lotta contro i Tumori con Aziende di rilevanza internazionale. Si fa riferimento, in particolare, alla campagna Nastro Rosa, promossa ogni anno ad ottobre, mese della prevenzione del tumore del seno, dal Gruppo Estée Lauder attraverso le profumerie, in occasione della quale sono stati illuminati di rosa i monumenti più significativi in Italia e nel mondo. La conferenza stampa di presentazione della Campagna Nastro Rosa, promossa in Italia dalla Estée Lauder in collaborazione con la LILT si è svolta il 19 settembre al Campidoglio, nella sala del Carroccio. Nell'ambito della campagna è stata data vita a varie iniziative. Fra queste la suggestiva illuminazione in rosa di alcuni fra i monumenti più importanti di alcune città italiane: l'Arco di Costantino a Roma, il Palazzo Reale di Milano, Piazza Maggiore a Bologna, l'Arena di Verona, Ponte Vecchio a Firenze, la Torre Pendente a Pisa, il Faro a Villa San Giovanni (RC) e la Fontana antistante Palazzo dei Normanni a Palermo. Nelle 600 profumerie aderenti alla campagna sono stati distribuiti migliaia di nastri rosa e altrettanti depliant informativi sulla prevenzione. Dalla Lombardia alla Sicilia infine, alcuni treni avevano fra i loro vagoni una carrozza rosa che ha "accompagnato" i convogli nella loro normale percorrenza.

Come è ormai consuetudine, anche Enti, Istituzioni e categorie professionali organizzano iniziative a favore delle Sezioni Provinciali della Lega contro i Tumori, le quali abitualmente partecipano allestendo un proprio stand pure ad altro tipo di manifestazioni sia a livello provinciale che regionale, diventando molto spesso un tradizionale punto di riferimento in eventi quali le fiere locali. Tra queste ultime vale la pena segnalare l'Expo Levante e la Fiera del Levante a Bari, il "Salone del Libro" a Torino, la "Fiera del Mediterraneo" a Palermo, la Fiera Campionaria a Novara e così via. Negli anni alcune Sezioni Provinciali hanno creato delle consuetudini con i cittadini dando vita ad appuntamenti fissi, come il premio a favore di medici scrittori, organizzato

dalla Sezione di Parma in collaborazione con l'Associazione Medici Scrittori Italiani, che nel 2002 è arrivato alla sua XXIII edizione, il premio alla memoria di Raffaele Ziviello per medici che operano nell'area radiologica, organizzato ogni anno dalla Sezione di Napoli dal 1999, e ancora la IV edizione del premio internazionale per la prevenzione, promosso a cadenza quadriennale dalla Sezione provinciale di Latina.

Ma fra le manifestazioni realizzate dalla Lega contro i Tumori o alle quali essa ha partecipato ci sono anche quelle più strettamente ludiche, d'intrattenimento o culturali come i concerti di musica, gli spettacoli teatrali, le prime cinematografiche, le mostre di pittura, le lotterie, le manifestazioni sportive, le serate danzanti, le cene benefiche, ecc. Insomma, la Lega Italiana per la Lotta contro i Tumori non ha trascurato nessuna occasione per diffondere e "seminare" nella popolazione l'attenzione verso la salute attraverso la prevenzione.


In conclusione non esito dall'affermare che i pur notevoli progressi constatati nell'anno 2001 risultano di gran lunga superati da quelli che il nostro Ente ha segnato nel decorso anno 2002. Si può affermare che sotto i molteplici profili delle iniziative finalizzate in particolare a diffondere la cultura della prevenzione, del coinvolgimento delle più cospicue realtà pubbliche, come del singolo utente, della immagine ormai acquisita dalla Lega Italiana per la Lotta contro i Tumori, la nostra crescita sia stata in quest' anno esponenziale.

I meriti di ciascuno sono talmente evidenti e visibili che sarebbe ozioso farne specifica elencazione. Piuttosto la qualità e la abnegazione degli organi dirigenti e dei singoli associati mi spingano ad un tempo a rivolgere a tutti, unitamente al plauso per quanto realizzato, un incitamento a sempre più e meglio operare.

Se saremo colti da stanchezza o sfiducia non avremo che da voltarci indietro e trarre nuova linfa osservando gli enormi progressi fatti.

Se saremmo colti dalla tentazione, sempre in agguato nella natura umana, di riposare sugli allori dovremmo invece guardare avanti e misurare la strada che ci aspetta, le difficoltà che affronteremmo per un sempre più consapevole aiuto al nostro simile che soffre.

IL PRESIDENTE



Prof. Francesco Schittulli

RELAZIONE DEL COLLEGIO DEI REVISORI

VERBALE N.386

Il giorno 9 aprile 2003 alle ore 9.30 presso la Sede Centrale della Lega Italiana per la Lotta contro i Tumori si è riunito il Collegio dei revisori per l'esame del conto consuntivo consolidato per l'anno 2002 che sarà deliberato dal Consiglio Direttivo Centrale nella seduta del 16 aprile 2003.

Sono presenti:

Dott.ssa Rita Bosco Presidente
Dott. Emidio Isacchini Componente
Dott.ssa Laura Chiampi Componente

In via preliminare il Collegio esamina la delibera del Direttore generale n.23 del 4 aprile c.a. concernente l'annullamento di alcuni residui passivi ai sensi dell'art. 39 del D.P.R. 696/1979, per un complessivo importo di euro 463.537,99.

ANNO	CAP	CODICE	OGGETTO	IMPORTO
1996	50	106050	Sez.Prov. LILT Firenze contributo per CD-ROM (GE 19/9 n.6)	15.493,71
	62	211010	Acquisto immobile cantina Sede Centrale (GE 15/1 n. 5)	37.703,42
2000	32	104180	Ufficio stampa Dott. Simonetti (GE 15/6 n 2)	6.838,12
	81	421050	Land Danimarca Spse GP'S Empowerment	25.816,23
2001	3	101030	D'Amati 18/7-31/12 indennita' membro supplente Collegio Revisori	567,33
	32	104180	Barbieri Dott. Andrea consulenza (GE 2/2 n.3)	0,02
	36	105020	Fleishman Hillard piano di comunicazione (CDC 18/12 n 1)	205.991,46
	36	105020	ORPI stampa opuscolo mammella	16.423,33
	36	105020	AIGO CamP Prev Carc Colon Retto (CDC 18/7-18/12)	1.549,37
	38	105040	IST Tumori Milano (Locatelli) CDC 18/12 n 3	129.114,22
	45	105110	Sez LILT Salerno contributo (GE 2/2 n. 4)	2.582,28
	45	105110	Sez LILT Milano Coord Lombardia (GE 24/4 n. 2)	0,01
	45	105110	Sez LILT Catanzaro Coord Calabria (GE 24/4 n. 2)	0,57
	45	105110	Sez LILT Catanzaro Convegno Regionale (GE 24/5 n. 4)	0,37
	53	106080	Sez LILT Genova interessi titoli eredità 31/12	0,01
	68	212050	Altri mobili e macchine d'ufficio	21.457,41
	77	421010	Bankit Vers IRPEF dic 2001	0,12
	79	421050	Sos Fumo 1998/1999 rimborso spese anticipate	0,01
TOTALE GENERALE				463.537,99

Lega Italiana per la lotta contro i tumori

- Sede Centrale -

Prot. n. 2003 / 1655

Addi 09 / 04 / 2003

Sigla CE

Vista l'allegata relazione con la quale viene motivata l'opportunità di procedere all'annullamento di che trattasi, il Collegio esprime in merito parere favorevole.

Procede , quindi, all'esame del conto consuntivo consolidato per l'anno 2002 che si compone del conto consuntivo della Sede Centrale e del conto consuntivo delle 102 Sezioni Provinciali.

In merito al Bilancio in esame il collegio formula le seguenti informazioni per quanto attiene alla gestione della *Sede Centrale* :

- la posta più significativa delle entrate correnti, pari ad euro 5.188.206,88, è rappresentata dal contributo dello Stato, pari ad euro 5.054.165,52;
- le voci più significative delle spese correnti, pari ad euro 5.757.284,78, sono costituite dalle spese per prestazioni istituzionali ammontanti ad euro 4.842.301,14, dagli oneri per il personale per euro 542.374,76 e dalle spese per l'acquisto di beni di consumo per euro 229.082,09.

Sul totale complessivo delle entrate accertate per euro 5.758.398,24, risultano riscosse euro 5.643.101,46 per cui al 31 dicembre 2002 restano da riscuotere quali residui attivi euro 115.296,78; mentre gli impegni di spesa pari ad euro 6.301.990,54 risultano pagati per euro 3.409.786,64 con una differenza pari a residui passivi per euro 2.892.203,90.

Il documento presenta le seguenti risultanze:

- disavanzo finanziario di competenza di 543.592,30;
- l'avanzo di amministrazione al 31 dicembre 2002 è pari ad euro 488.124,81;
- il fondo di cassa al 31 dicembre 2002 è pari ad euro 4.504.226,27 e risulta dall'estratto conto dell'Istituto cassiere Monte dei Paschi di Siena alla stessa data;
- il patrimonio netto di euro 9.583.446,20 presenta un incremento pari all'avanzo economico di euro 15.579,97.

La situazione amministrativa evidenzia l'accantonamento effettuato dall'Ente in applicazione della legge 31 ottobre 2002 n. 246 –Decreto Ministeriale 29 novembre 2002.

Il conto consuntivo delle *Sezioni Provinciali* evidenzia entrate di parte corrente per euro 17.130.032,57 costituite principalmente da introiti contributivi per euro 5.385.727,99 ,da trasferimenti per euro 3.008.714,39 e da entrate varie per 8.735.590,19.

Le corrispondenti spese pari ad euro 16.711.489,52 sono costituite prevalentemente dalle prestazioni istituzionali per euro 10.334.072,37, dagli oneri per il personale in servizio per euro 1.888.535,61, dall'acquisto di beni e di servizi per euro 3.587.197,27.

In merito poi alle operazioni in conto capitale, si evidenzia che le entrate, pari ad euro 8.093.538,35 risultano costituite in misura principale dal realizzo di valori mobiliari per euro 6.793.120,31 e da riscossione di crediti per euro 889.579,00; le spese pari ad euro 8.854.623,49 discendono essenzialmente da partecipazioni e acquisto valori mobiliari per euro 7.350.061,96, dall'acquisizione di beni mobili per euro 910.213,63 e dall'acquisizione di beni immobili per euro 436.745,90.

Il *Conto consuntivo consolidato* della gestione della Sede Centrale e delle Sezioni Provinciali presenta le seguenti risultanze:

	<i>sede centrale</i>	<i>sezioni provinciali</i>	<i>bilancio consolidato</i>
<i>Risultato finanziario</i>			
<i>di competenza</i>	-543.592,30	-342.542,09	-886.134,39
<i>Fondo cassa al</i>			
<i>31.12.2002</i>	4.504.226,27	10.207.113,57	14.711.339,84
<i>Avanzo di</i>			
<i>amministrazione al</i>			
<i>31.12.2002</i>	488.124,81	10.062.868,55	10.550.993,36
<i>Risultato economico</i>			
<i>d'esercizio</i>	15.579,97	1.227.402,39	1.242.982,36
<i>Patrimonio netto</i>	9.583.446,20	35.541.043,84	45.124.490,04

La gestione consolidata 2002 ha registrato un disavanzo di competenza di euro 886.134,39 derivante dalla somma del disavanzo finanziario della sede centrale per euro 543.592,30 ed il disavanzo delle sezioni provinciali pari ad euro 342.542,09.

Il Collegio, avuto riguardo ai contenuti della relazione concernente le attività svolte durante l'anno 2002, ritiene di dover evidenziare una significativa, generalizzata implementazione di dette attività rispetto al pregresso.

Nell'ambito delle attribuzioni istituzionali della Lega Tumori si segnala, in continuità con i programmi presentati dagli organi dell'Ente in occasione dell'insediamento dei rinnovati Organi centrali, l'impegno volto alla prevenzione- sia primaria , sia secondaria- particolarmente curato nell'anno in esame, con l'attivazione di numerosi e qualificati interventi concernenti l'informazione e l'educazione sanitaria.

In particolare l'operatività dell'Ente si è rivolta alle campagne di sensibilizzazione ed informazione (Giornata Nazionale della Prevenzione, Giornata Mondiale senza Tabacco, Settimana Europea contro il Cancro) nonché in pubblicazioni, convegni, seminari scientifici e corsi di formazione e aggiornamento sui fattori di rischio in scuole, aziende, carceri, caserme e centri ricreativo-culturali.

Ciò stante, questo Collegio, nell'evidenziare che il Conto Consuntivo Consolidato 2001 risulta approvato dal Ministero della Salute con nota n. SVE.2/16-2002/4-3877 del 16 luglio 2002, esprime parere favorevole all'approvazione del bilancio di cui trattasi e prende atto del consolidamento dei dati delle Sezioni Provinciali.


Letto, confermato e sottoscritto

IL COLLEGIO DEI REVISORI

Dott.ssa Rita Bosco

Dott. Emidio Isacchini

Dott.ssa Laura Chiampi



BILANCIO CONSUNTIVO DELLA LEGA NAZIONALE

RENDICONTO

a)

C A P I T O L O			G E S T I O N E D I C O M P E T E N Z A							
Cod.	Numero	DESCRIZIONE	P R E V I S I O N I			S O M M E A C C E R T A T E			D I F F E R I S P E T T O P R E V I I N P I U'	
			INIZIALI	V A R I A Z I O N I		DEFINITIVE	RISOSSE	RINASTE DA R I S C U O T E R E		T O T A L I A C C E R T A T I
				IN AUMENTO	IN DIMINUIZ.					
1	2	3	4	5 (7-4)	6 (4-7)	7 (4+5-6)	8	9 (10-8)	10 (8-10)	11 (10-7)
		Avanzo d'Amministrazione e Fondo Cassa al 1/1/2002	=====	588.179,12	=====	588.179,12				
		TITOLO I								
		ENTRATE CONTRIBUTIVE								
		CATEGORIA I								
		Aliquote contributive a carico datori di lavoro e/o degli iscritti								
0001	101010	ALIQUOTE CONTRIBUTIVE A CARICO DEGLI ISCRITTI (QUOTE SEZ.PROV.)	123.949,66	===	===	123.949,66	19.133,60	===	19.133,60	===
		totale categoria I	123.949,66	===	===	123.949,66	19.133,60	===	19.133,60	===
		totale TITOLO I	123.949,66	===	===	123.949,66	19.133,60	===	19.133,60	===
		TITOLO II								
		ENTRATE DERIVANTI DA TRASFERIMENTI CORRENTI								
		CATEGORIA III								
		Trasferimenti da parte dello Stato								
0002	203010	TRASFERIMENTI DA PARTE DELLO STATO	5.054.165,52	===	===	5.054.165,52	5.054.165,52	===	5.054.165,52	===
		totale categoria III	5.054.165,52	===	===	5.054.165,52	5.054.165,52	===	5.054.165,52	===
		CATEGORIA IV								
		Trasferimenti da parte delle Regioni								
		CATEGORIA V								
		Trasferimenti da parte di Comuni e Provincie								
		CATEGORIA VI								
		Trasferimenti da parte di altri Enti del settore pubblico								
0003	206010	CONTRIBUTI DA ISTITUTI DI CREDITO	46.481,12	===	===	46.481,12	===	===	===	===
		totale categoria VI	46.481,12	===	===	46.481,12	===	===	===	===

FINANZIARIO

Entrate CENTRALE

CATEGORIE ALLE CATEGORIE IN MEMO	GESTIONE DEI RESIDUI ATTIVO						GESTIONE DI CASSA				TOTALE DEI RESIDUI ATTIVI AL TERMINI DELL'ESERCIZIO.
	RESIDUI ALL' INIZIO DELL'ESERCIZIO	RISCOSSI	RITRASTI DA RISCOUTERE	TOTALI	VARIAZIONI		PREVISIONI	RISCOSSIONI	DIFFERENZE RISPETTO ALLE PREVISIONI		
					IN PIU'	IN MENO			IN PIU'	IN MENO	
					17 (16-13)	18 (13-16)			21 (20-19)	22 (19-20)	
12 (7-10)	13	14	15 (16-14)	16 (14+15)	17 (16-13)	18 (13-16)	19	20	21 (20-19)	22 (19-20)	23 (19+15)
							3.708.666,89	3.708.666,89	=====	=====	
104.316,06	1.448,87	1.448,87	===	1.448,87	===	===	125.398,53	20.582,47	===	104.316,06	===
104.316,06	1.448,87	1.448,87	===	1.448,87	===	===	125.398,53	20.582,47	===	104.316,06	===
104.316,06	1.448,87	1.448,87	===	1.448,87	===	===	125.398,53	20.582,47	===	104.316,06	===
===	===	===	===	===	===	===	5.054.165,52	5.054.165,52	===	===	===
===	===	===	===	===	===	===	5.054.165,52	5.054.165,52	===	===	===
46.481,12	===	===	===	===	===	===	46.481,12	===	===	46.481,12	===
46.481,12	===	===	===	===	===	===	46.481,12	===	===	46.481,12	===

RENDICONTO

C A P I T O L O			G E S T I O N E D I C O M P E T E N Z A							
Cod.	Numero	DESCRIZIONE	P R E V I S I O N I				S O M M E A C C E R T A T E			D I F F E R I S P E T T O P R E V I
			INIZIALI	V A R I A Z I O N I		DEFINITIVE	RISCOSSE	RIMASTE DA RISCOUTERE	TOTALI ACCERTATI	IN PIU'
				IN AUMENTO	IN DIMINUZ.					
1	2	3	4	5 (7-6)	6 (4-7)	7 (4+5-6)	8	9 (10-9)	10 (9-10)	11 (10-7)
		totale TITOLO II	5.100.546,64	===	===	5.100.546,64	5.054.165,52	===	5.054.165,52	===
		TITOLO III								
		ALTRE ENTRATE								
		CATEGORIA VII								
		Entrate derivanti dalla vendita di beni e dalla prestazione di servizi								
0004	307010	RICAVI DALLA VENDITA DI PUBBLICAZIONI	===	===	===	===	===	===	===	===
0005	307020	PROVENTI DERIVANTI DALLA PRESTAZIONE DI SERVIZI	===	===	===	===	===	===	===	===
0006	307030	RELAZI PER CESSIONE DI MATERIALE FUORI USO	===	===	===	===	===	===	===	===
		totale categoria VII	===	===	===	===	===	===	===	===
		CATEGORIA VIII								
		Redditi e proventi patrimoniali								
0007	308010	AFFITTI DI IMMOBILI	9.378,43	===	===	9.378,43	6.411,44	1.032,96	7.444,40	===
0008	308020	INTERESSI E PREMI SU TITOLI A REDDITO FISSO	===	===	===	===	===	===	===	===
0009	308030	DIVIDENDI E ALTRI PROVENTI SU TITOLI AZIONARI E PARTECIPAZIONI	286.533,58	===	===	286.533,58	===	===	===	===
0010	308040	INTERESSI ATTIVI SU MUTUI DEPOSITI E CONTI CORRENTI	5.164,57	===	===	5.164,57	439,66	===	439,66	===
		totale categoria VIII	301.576,58	===	===	301.576,58	6.351,10	1.032,96	7.384,36	===
		CATEGORIA IX								
		Poste correttive e compensative di spese correnti								
0011	309010	RECUPERI E RIMBORSI DIVERSI	===	54.407,49	===	54.407,49	54.407,49	604,24	55.011,73	604,24
		totale categoria IX	===	54.407,49	===	54.407,49	54.407,49	604,24	55.011,73	604,24
		CATEGORIA X								
		Entrate non classificabili in altre voci								
0012	310010	ENTRATE EVENTUALI	103.291,38	===	===	103.291,38	44.047,42	7.964,55	52.011,97	===
0013	310020	GESTIONE ENTRATE PER EREDITA' VARIE	===	===	===	===	===	===	===	===
		totale categoria X	103.291,38	===	===	103.291,38	44.047,42	7.964,55	52.011,97	===

XVI LEGISLATURA - DISEGNI DI LEGGE E RELAZIONI - DOCUMENTI

FINANZIARIO

entrate CENTRALE

RENDITE S I O N I IN MENO	GESTIONE DEI RESIDUI ATTIVI O						GESTIONE DI CASSA				TOTALE DEI RESIDUI ATTIVI AL TERMINI DELL'ESERCIZIO
	RESIDUI ALL'INIZIO DELL'ESERCIZIO	RISCOSSI	RINASTI DA RISCOUTERE	TOTALI	VARIAZIONI		PREVISIONI	RISCOSSIONI	DIFFERENZE RISPETTO ALLE PREVISIONI		
					IN PIU'	IN MENO			IN PIU'	IN MENO	
					12 (7-10)	13					
46.981,12	===	===	===	===	===	===	5.100.646,64	5.054.165,52	===	46.981,12	===
===	===	===	===	===	===	===	===	===	===	===	===
===	===	===	===	===	===	===	===	===	===	===	===
===	===	===	===	===	===	===	===	===	===	===	===
2.434,03	502,00	502,00	===	502,00	===	===	10.380,43	6.912,44	===	3.466,99	1.032,96
===	===	===	===	===	===	===	===	===	===	===	===
296.333,58	109.559,53	===	109.559,53	109.559,53	===	===	396.193,11	===	===	396.193,11	109.559,53
4.724,91	===	===	===	===	===	===	5.164,57	439,66	===	4.724,91	===
293.792,52	110.061,53	502,00	109.559,53	110.061,53	===	===	411.738,11	7.353,10	===	404.385,01	110.592,49
===	===	===	===	===	===	===	===	54.407,49	54.407,49	===	604,24
===	===	===	===	===	===	===	===	54.407,49	54.407,49	===	604,24
51.279,41	7.463,35	7.463,35	===	7.463,35	===	===	110.755,23	51.511,27	===	59.243,96	7.764,55
===	===	===	===	===	===	===	===	===	===	===	===
51.279,41	7.463,35	7.463,35	===	7.463,35	===	===	110.755,23	51.511,27	===	59.243,96	7.764,55

XVI LEGISLATURA - DISEGNI DI LEGGE E RELAZIONI - DOCUMENTI

RENDICONTO

a)

CAPITOL O			GESTIONE DI COMPETENZA							
Cod.	Numero	DESCRIZIONE	PREVISIONI			SOMME ACCERTATE			DIFFE	
			INIZIALI	VARI AZIONI		DEFINITIVE	RISCOSSE	RIMASTE DA RISCOUTERE	TOTALI ACCERTATI	RISPETTO PREVI
				IN AUMENTO	IN DIMINUIZ.					
1	2	3	4	5 (7-4)	6 (4-7)	7 (4+5-6)	8	9 (10-8)	10 (8-10)	11 (10-7)
0025	414050	RITIRO DI DEPOSITI A CAUZIONE PRESSO TERZI	===	===	===	===	===	===	===	===
0026	414060	RISCOSSIONE DI CREDITI DIVERSI	===	===	===	===	===	===	===	===
		totale categoria XIV	===	260,00	===	260,00	32.381,00	===	32.381,00	32.121,00
		totale TITOLO IV	===	260,00	===	260,00	32.381,00	===	32.381,00	32.121,00
		TITOLO V								
		ENTRATE DERIVANTI AD ENTRATE IN CONTO CAPITALE								
		CATEGORIA IV								
		Trasferimenti dallo Stato								
		CATEGORIA XVI								
		Trasferimenti dalle Regioni								
		CATEGORIA XVII								
		Trasferimenti da Comuni e Province								
		CATEGORIA XVIII								
		Trasferimenti da altri Enti								
		totale TITOLO V	===	===	===	===	===	===	===	===
		TITOLO VI								
		ACCENSIONE DI PRESTITI								
		CATEGORIA XXI								
		Assunzione di mutui								
		CATEGORIA XX								
		Assunzione di altri debiti finanziari								
		CATEGORIA XXI								
		Emissioni di obbligazioni								
		totale TITOLO VI	===	===	===	===	===	===	===	===
		TOTALE IN CONTO CAPITALE	===	260,00	===	260,00	32.381,00	===	32.381,00	32.121,00

FINANZIARIO

Entrate CENTRALE

E N Z E ALLE C O N T E IN MEMO	GESTIONE DEI RESIDUI ATTIVI O						GESTIONE DI CASSA				T O T A L E DEI RESIDUI ATTIVI AL TERMINI DELL'ESERCIZIO
	RESIDUI ALL'INIZIO DELL'ESERCIZIO	RISCOSSI	RIMASTI DA RISCOUTERE	T O T A L I	V A R I A Z I O N I		P R E V I S I O N I	R I S C O S S I O N I	D I F F E R E N Z E R I S P E T T O A L L E P R E V I S I O N I		
					IN PIU'	IN MENO			IN PIU'	IN MENO	
12 (7-10)	13	14	15 (14-14)	16 (14+15)	17 (16-13)	18 (13-16)	19	20	21 (20-19)	22 (19-20)	23 (19+15)
===	85,22	===	85,22	85,22	===	===	85,22	===	===	85,22	85,22
===	===	===	===	===	===	===	===	===	===	===	===
===	85,22	===	85,22	85,22	===	===	85,22	32.381,00	32.381,00	85,22	85,22
===	85,22	===	85,22	85,22	===	===	85,22	32.381,00	32.381,00	85,22	85,22
===	===	===	===	===	===	===	===	===	===	===	===
===	===	===	===	===	===	===	===	===	===	===	===
===	85,22	===	85,22	85,22	===	===	85,22	32.381,00	32.381,00	85,22	85,22

RENDICONTO

a)

CAPITOL O			GESTIONE DI COMPETENZA							
Cod. Numero	DESCRIZIONE	PREVISIONI			SOMME ACCERTATE			DIFFE RISPETTO PREVI IN PIU'		
		INIZIALI	VARI AZIONI		DEFINITIVE	RISCOSE	RIMASTE DA RISCOUTERE		TOTALI ACCERTATI	
			IN AUMENTO	IN DIMINUIZ.						IN PIU'
1	2	3	4	5 (7-4)	6 (4-7)	7 (4+5-6)	8	9 (10-8)	10 (8-10)	11 (10-7)
		TITOLO VII PARTITE DI GIRO CATEGORIA XXII Entrate aventi natura di partite di giro								
0027	722010	RITENUTE ERARIALI	103.291,38	12.479,33	==	115.770,71	151.413,48	==	151.413,48	35.642,77
0028	722020	RITENUTE PREVIDENZIALI E ASSISTENZIALI	36.151,98	==	==	36.151,98	36.254,79	==	36.254,79	102,81
0029	722030	RITENUTE DIVERSE (SINDACALI)	1.549,37	==	==	1.549,37	1.490,28	==	1.490,28	==
0030	722040	TRATTENUTE PER C/TERZI	==	==	==	==	==	==	==	==
0031	722050	RIMBORSI DI SOMME PAGATE PER C/TERZI	==	147.423,44	==	147.423,44	261.923,47	105.695,03	347.618,90	200.195,46
0032	722060	PARTITE IN SOSPESO (FONDO ECONOMATO)	1.032,91	==	==	1.032,91	1.032,91	==	1.032,91	==
0033	722070	RIMBORSO DI SOMME ERRONEAMENTE VERSATE ALL'ERARIO	==	==	==	==	==	==	==	==
		totale categoria XXII	142.025,64	159.902,77	==	301.928,41	432.115,33	105.695,03	537.310,36	235.384,94
		TOTALE PARTITE DI GIRO E totale TITOLO VII	142.025,64	159.902,77	==	301.928,41	432.115,33	105.695,03	537.310,36	235.384,94
		Totale generale ENTRATE	5.771.589,90	214.570,26	==	5.986.160,16	5.843.101,46	115.296,78	5.759.398,24	268.866,29
		Avanzo d'Amministrazione e Fondo Cassa al 1 Gennaio	==	568.179,12	==	568.179,12	==	==	==	==
		TOTALE GENERALE	5.771.589,90	782.749,38	==	6.554.339,28	==	==	==	==



IL RAGIONIERE

FINANZIARIO

Entrate CENTRALE

RIFORME ALLE STIONI IN MEMO	GESTIONE DEI RESIDUI ATTIVI O						GESTIONE DI CASSA				TOTALE DEI RESIDUI ATTIVI AL TERMINI DELL'ESERCIZIO
	RESIDUI ALL'INIZIO DELL'ESERCIZIO	RISCOSSI	RIMASTI DA RISCOUTERE	TOTALI	VARIAZIONI		PREVISIONI	RISCOSSIONI	DIFFERENZE RISPETTO ALLE PREVISIONI		
					IN PIU'	IN MENO			IN PIU'	IN MENO	
					17 (16-13)	18 (13-16)			21 (20-19)	22 (19-20)	
12 (17-10)	13	14	15 (16-14)	16 (14+15)	17 (16-13)	18 (13-16)	19	20	21 (20-19)	22 (19-20)	23 (19+15)
===	===	===	===	===	===	===	103.291,38	151.413,48	48.122,10	===	===
===	===	===	===	===	===	===	36.151,98	36.254,79	102,81	===	===
59,09	===	===	===	===	===	===	1.549,37	1.490,29	===	59,09	===
===	===	===	===	===	===	===	===	===	===	===	===
===	42.563,46	27.369,46	15.294,00	42.563,46	===	===	42.563,46	269.293,33	225.629,37	===	120.989,03
===	===	===	===	===	===	===	1.032,91	1.032,91	===	===	===
===	===	===	===	===	===	===	===	===	===	===	===
59,09	42.563,46	27.369,46	15.294,00	42.563,46	===	===	184.589,10	459.484,79	274.354,78	59,09	120.989,03
59,09	42.563,46	27.369,46	15.294,00	42.563,46	===	===	184.589,10	459.484,79	274.354,78	59,09	120.989,03
496.428,20	161.722,93	36.784,18	124.938,75	161.722,93	===	===	5.933.312,33	5.379.385,64	361.643,27	615.070,46	240.235,53
							3.908.666,39	3.909.666,39	=====	=====	
							9.341.979,72	9.598.552,53			

IL DIRETTORE GENERALE
 Dott. Silvio Arcidiacono

Silvio Arcidiacono

IL PRESIDENTE
 Prof. Francesco Schittulli

Francesco Schittulli

XVI LEGISLATURA - DISEGNI DI LEGGE E RELAZIONI - DOCUMENTI

RENDICONTO

a)

CAPITOL O			GESTIONE DI COMPETENZA							
Cod.	Numero	DESCRIZIONE	PREVISIONI				SOMME IMPEGNATE			DIFFE
			INIZIALI	VARIAZIONI		DEFINITIVE	PAGATE	RIMASTE DA PAGARE	TOTALI IMPEGNI	RISPETTO
				IN AUMENTO	IN DIMINUIZ.					PREVI
1	2	3	4	5 (7-4)	6 (4-7)	7 (4+5-6)	8	9 (10-8)	10 (8-10)	11 (10-7)
		CATEGORIA IV								
		Spese per l'acquisto di beni e servizi								
0015	104010	ACQUISTO LIBRI, RIVISTE,GIORNALI E ALTRE PUBBLICAZIONI	7.746,85	==	4.746,85	3.000,00	2.707,74	==	2.707,74	==
0016	104020	SPESE PER ACQUISTO DI MATERIALE DI CONSUMO E NOLEGGIO MATER. TECNICO	36.151,98	==	12.548,98	23.603,00	20.428,82	==	20.428,82	==
0017	104030	SPESE DI RAPPRESENTANZA	6.354,37	==	3.654,37	2.700,00	1.734,32	355,35	2.089,67	==
0018	104040	SPESE PER FUNZIONAMENTO COMMISSIONI, COMITATI ECC	==	==	==	==	==	==	==	==
0019	104050	SPESE PER ACCERTAMENTI SANITARI	==	==	==	==	==	==	==	==
0020	104060	SPESE PER CURE RICOVERI E PROTESI	==	==	==	==	==	==	==	==
0021	104070	ACQUISTO VESTIARIO E DIVISE	==	==	==	==	==	==	==	==
0022	104080	FITTO LOCALI	15.493,71	==	821,11	14.672,60	14.153,97	==	14.153,97	==
0023	104090	MANUTENZIONE RIPARAZIONE E ADATTAMENTO LOCALI E RELATIVI IMPIANTI	25.322,85	==	5.322,85	20.000,00	15.405,96	720,02	14.125,98	==
0024	104100	SPESE POSTALI TELEGRAFICHE E TELEFONICHE	51.648,69	==	643,61	51.002,08	50.150,38	438,95	50.589,33	==
0025	104110	SPESE PER STUDI INDAGINI E RILEVAZIONI	==	==	==	==	==	==	==	==
0026	104120	SPESE PER ORGANIZZ.NE E PARTECP.NE A CONVEGNI, CONGRESSI, MOSTRE ECC	==	==	==	==	==	==	==	==
0027	104130	SPESE PER CONCORSI	2.582,28	==	2.582,28	==	==	==	==	==
0028	104140	MANUTENZIONE, NOLEGGIO, ESERCIZIO MEZZI DI TRASPORTO	5.164,57	1.835,48	==	7.000,00	5.163,52	1.405,79	6.569,31	==
0029	104150	CANONI D'ACQUA	==	==	==	==	==	==	==	==
0030	104160	SPESE PER ENERGIA ELETTRICA PER ILLUMINAZIONE	5.164,57	==	==	5.164,57	4.924,91	==	4.924,91	==
0031	104170	CONSUMIBILI ED ENERGIA ELETTR. RISCALD. E CONDUIZ. IMPIANTI TECNICI	5.164,57	==	==	5.164,57	3.676,97	485,22	4.162,19	==
0032	104180	ONORARI, COMPENSI, PER SPECIALI INCARICHI	123.949,66	==	22.949,66	101.000,00	76.751,03	22.084,80	98.835,83	==
0033	104190	TRASPORTI E FACCHINAGGIO	5.164,57	==	==	5.164,57	5.158,90	==	5.158,90	==
0034	104200	PREMI DI ASSICURAZIONE	7.746,85	==	4.000,00	3.746,85	3.335,44	==	3.335,44	==
		totale categoria IV	298.152,52	1.835,48	57.769,71	242.218,24	203.591,96	25.490,13	229.082,09	==

XVI LEGISLATURA - DISEGNI DI LEGGE E RELAZIONI - DOCUMENTI

FINANZIARIO

spese CENTRALE

RENDE ALLE SINDI IN MEMO	GESTIONE DEI RESIDUI PASSIVI						GESTIONE DI CASSA				TOTALE DEI RESIDUI PASSIVI AL TERMINE DELL'ESERCIZIO
	RESIDUI ALL'INIZIO DELL'ESERCIZIO	PAGATI	RIMASTI DA PAGARE	TOTALI	VARIAZIONI		PREVISIONI	PAGAMENTI	DIFFERENZE RISPETTO ALLE PREVISIONI		
					IN PIU'	IN MENO			IN PIU'	IN MENO	
12 (7-10)	13	14	15 (16-14)	16 (14+15)	17 (16-13)	18 (13-16)	19	20	21 (20-19)	22 (19-20)	23 (9+15)
292,26	==	==	==	==	==	==	3.000,00	2.707,74	==	292,26	==
3.174,18	395,58	395,58	==	395,58	==	==	23.998,58	20.324,40	==	3.174,18	==
610,33	248,42	248,42	==	248,42	==	==	2.948,42	1.982,74	==	965,68	355,35
==	==	==	==	==	==	==	==	==	==	==	==
==	==	==	==	==	==	==	==	==	==	==	==
==	==	==	==	==	==	==	==	==	==	==	==
518,63	==	==	==	==	==	==	14.672,50	14.153,77	==	518,63	==
3.374,02	1.444,39	1.444,39	==	1.444,39	==	==	21.444,39	16.350,35	==	4.594,04	720,02
412,75	402,71	402,71	==	402,71	==	==	51.404,79	50.553,09	==	851,70	438,75
==	==	==	==	==	==	==	==	==	==	==	==
==	==	==	==	==	==	==	==	==	==	==	==
430,69	==	==	==	==	==	==	7.000,00	5.163,52	==	1.836,48	1.405,79
==	==	==	==	==	==	==	==	==	==	==	==
239,66	==	==	==	==	==	==	5.164,57	4.324,71	==	239,66	==
1.002,38	==	==	==	==	==	==	5.164,57	3.378,77	==	1.487,60	485,22
2.184,17	61.926,85	55.088,71	==	55.088,71	==	6.838,14	162.926,35	131.339,74	==	31.087,11	22.084,80
5,67	==	==	==	==	==	==	5.164,57	5.158,30	==	5,67	==
411,41	==	==	==	==	==	==	3.746,35	3.335,44	==	411,41	==
13.136,15	64.417,95	57.579,31	==	57.579,31	==	6.838,14	306.636,13	261.171,77	==	45.464,42	25.490,13

XVI LEGISLATURA - DISEGNI DI LEGGE E RELAZIONI - DOCUMENTI

RENDICONTO

a)

CAPITOLLO			GESTIONE DI COMPETENZA							
Cod.	Numero	DESCRIZIONE	PREVISIONI				SOMME IMPEGNATE			DIFFE
			INIZIALI	VARIAZIONI		DEFINITIVE	PAGATE	RIMASTE DA PAGARE	TOTALE IMPEGNI	RISPETTO PREVI
				IN AUMENTO	IN DIMINUIZ.					
1	2	3	4	5 (7-4)	6 (4-7)	7 (4+5-6)	8	9 (10-8)	10 (8-10)	11 (10-7)
		CATEGORIA V								
		Spese per prestazioni istituzionali								
0035	105010	ASSISTENZA	194.187,79	==	==	194.187,79	24.561,88	143.000,00	167.561,88	==
0036	105020	PREVENZIONE	1.110.382,33	==	==	1.110.382,33	1.034.668,12	67.534,89	1.102.202,21	==
0037	105030	BORSE DI STUDIO E PREMI	144.607,73	55.392,07	==	200.000,00	==	200.000,00	200.000,00	==
0038	105040	STUDI E RICERCHE FINALIZZATE	2.394.232,73	==	209.232,73	1.985.000,00	==	1.876.887,28	1.876.887,28	==
0039	105050	EDUCAZIONE SANITARIA (STAMPA, PROPAGANDA)	258.228,45	==	==	258.228,45	245.717,81	11.759,88	257.477,69	==
0040	105060	CAMPAGNA CONTRO IL FUMO	1.010.736,64	==	48.736,64	1.010.000,00	760.988,97	155.270,00	916.259,77	==
0041	105070	RAPPORTI CON L'ESTERO	51.645,69	==	11.645,69	40.000,00	30.473,58	==	30.473,58	==
0042	105080	ALTRE PRESTAZIONI	==	==	==	==	==	==	==	==
0043	105090	CAMPAGNA PROMOZIONALE	154.937,07	==	==	154.937,07	2.029,25	106.350,93	108.380,18	==
0044	105100	SPESE PER FUNZIONAMENTO COMM.NI,COMITATI ETC..	103.291,38	==	==	103.291,38	77.672,75	6.211,00	83.882,75	==
0045	105110	SPESE ORGANIZZAZIONE E PART.NE CONVEGNI,CONGRESSI E ALTRE MANIFESTAZIONI	142.542,11	==	==	142.542,11	99.175,60	==	99.175,60	==
		totale categoria V	5.312.792,12	55.392,07	249.615,06	5.098.569,13	2.275.287,96	2.567.013,18	4.342.501,14	==
		CATEGORIA VI								
		Trasferimenti passivi								
0046	106010	TRASFERIMENTI PASSIVI ALLO STATO	==	==	==	==	==	==	==	==
0047	106020	TRASF.PASS.ALLE REGIONI	==	==	==	==	==	==	==	==
0048	106030	TRASF.PASS.A COMUNI E PROVINCE	==	==	==	==	==	==	==	==
0049	106040	TRASF.PASS.AD ALTRI ENTI DEL SETTORE PUBBLICO	==	==	==	==	==	==	==	==
0050	106050	ALLE SEZ.NI PROV.LI PER FINI ISTITUZIONALI	==	==	==	==	==	==	==	==
0051	106060	ALLE SEZ.NI PROV.LI PER ASSISTENZA	==	==	==	==	==	==	==	==
0052	106070	ALLE SEZ.NI PROV.LI PER SPESE DI IMPIANTO E GESTIONE	==	==	==	==	==	==	==	==
0053	106080	ALLE SEZ.NI PROV.LI PER INTERESSI SU TITOLI DA EREDITA'	51.645,69	==	==	51.645,69	==	==	==	==
		totale categoria VI	51.645,69	==	==	51.645,69	==	==	==	==

XVI LEGISLATURA - DISEGNI DI LEGGE E RELAZIONI - DOCUMENTI

FINANZIARIO

spese CENTRALE

DENOMINAZIONI IN MEMO	GESTIONE DEI RESIDUI PASSIVI					GESTIONE DI CASSA						TOTALE DEI RESIDUI PASSIVI AL TERNINE DELL'ESERCIZIO
	RESIDUI ALL' INIZIO DELL'ESERCIZIO	PAGATI	RIMASTI DA PAGARE	TOTALI	VARIAZIONI		PREVISIONI	PAGAMENTI	DIFFERENZE RISPETTO ALLE PREVISIONI			
					IN PIU'	IN MENO			IN PIU'	IN MENO		
											17 (16-13)	
12 (7-10)	13	14	15 (16-14)	16 (14+13)	17 (16-13)	18 (13-16)	19	20	21 (20-19)	22 (19-20)	23 (9+15)	
26.525,91	10.329,14	10.329,14	==	10.329,14	==	==	204.516,93	34.391,02	==	169.425,91	143.000,00	
8.180,12	918.105,43	315.333,12	378.308,15	594.141,27	==	223.944,16	2.028.487,76	1.350.301,29	==	678.486,52	446.342,24	
==	133.245,88	9.294,22	123.949,66	133.245,88	==	==	333.245,88	9.294,22	==	323.949,66	323.949,66	
8.112,72	1.393.400,71	597.156,51	647.129,38	1.264.286,49	==	129.114,22	3.278.400,71	597.156,51	==	2.681.244,20	2.544.017,26	
750,76	168.087,81	118.507,93	49.579,88	168.087,81	==	==	426.316,25	364.225,73	==	62.090,52	61.339,74	
93.741,03	8.577,32	8.577,32	==	8.577,32	==	==	1.018.577,32	769.666,29	==	249.011,03	155.270,00	
9.524,42	==	==	==	==	==	==	40.000,00	30.473,53	==	9.524,42	==	
==	==	==	==	==	==	==	==	==	==	==	==	
46.356,89	123.949,66	==	123.949,66	123.949,66	==	==	278.386,73	2.329,25	==	276.057,48	250.300,59	
19.407,63	25.187,80	25.187,80	==	25.187,80	==	==	128.479,18	102.360,53	==	26.118,65	6.211,00	
43.366,51	19.625,36	17.042,13	==	17.042,13	==	==	2.583,23	152.167,47	==	45.949,74	==	
256.267,99	2.306.609,11	1.101.530,19	1.343.417,31	2.444.947,50	==	355.661,61	7.399.178,24	3.376.318,15	==	4.522.360,09	3.910.430,49	
==	==	==	==	==	==	==	==	==	==	==	==	
==	==	==	==	==	==	==	==	==	==	==	==	
==	==	==	==	==	==	==	==	==	==	==	==	
==	==	==	==	==	==	==	==	==	==	==	==	
==	15.493,71	==	==	==	==	==	15.493,71	==	==	15.493,71	==	
==	==	==	==	==	==	==	==	==	==	==	==	
==	==	==	==	==	==	==	==	==	==	==	==	
51.345,69	13.489,37	13.489,37	==	13.489,37	==	0,01	65.135,37	13.489,37	==	51.645,70	==	
51.345,69	28.783,09	13.489,37	==	13.489,37	==	15.493,72	80.629,78	13.489,37	==	67.139,41	==	

XVI LEGISLATURA - DISEGNI DI LEGGE E RELAZIONI - DOCUMENTI

FINANZIARIO

spese CENTRALE

RENDE S I O N I (IN NENO)	GESTIONE DEI RESIDUI PASSIVI						GESTIONE DI CASSA				TOTALE DEI RESIDUI PASSIVI AL TERMINI DELL'ESERCIZIO		
	RESIDUI ALL'INIZIO DELL'ESERCIZIO	PAGATI	RINASTI DA PAGARE	TOTALI	VARIAZIONI		PREVISIONI	PAGAMENTI	DIFFERENZE RISPETTO ALLE PREVISIONI				
					IN PIU'	IN MENO			IN PIU'	IN MENO			
					12 (17-10)	13			14	15 (16-14)		16 (14+15)	17 (16-13)
===	===	===	===	===	===	===	===	===	===	===	===	===	===
334,79	1,03	1,03	===	1,03	===	===	517,491	172,781	===	===	344,71	9,92	
334,79	1,03	1,03	===	1,03	===	===	517,491	172,781	===	===	344,71	9,92	
7.318,69	796,79	796,79	===	796,79	===	===	55.024,76	46.362,60	===	===	8.062,16	743,47	
7.318,69	796,79	796,79	===	796,79	===	===	55.024,76	46.362,60	===	===	8.062,16	743,47	
===	===	===	===	===	===	===	===	===	===	===	===	===	
===	===	===	===	===	===	===	===	===	===	===	===	===	
13.987,72	===	===	===	===	===	===	15.493,72	1.506,00	===	===	13.987,72	===	
1.134,26	===	===	===	===	===	===	1.134,26	===	===	===	1.134,26	===	
2.582,28	===	===	===	===	===	===	2.582,28	===	===	===	2.582,28	===	
4.037,61	===	===	===	===	===	===	5.164,57	1.125,96	===	===	4.037,61	===	
===	===	===	===	===	===	===	===	===	===	===	===	===	
21.741,37	===	===	===	===	===	===	24.374,83	2.632,96	===	===	21.741,37	===	
424.987,51	2.366.210,40	1.242.500,60	1.345.149,30	2.537.649,60	===	378.560,30	9.148.482,69	4.360.598,32	===	===	4.787.393,37	3.794.345,56	
===	37.703,42	===	===	===	===	37.703,42	37.703,42	===	===	===	37.703,42	===	

XVI LEGISLATURA - DISEGNI DI LEGGE E RELAZIONI - DOCUMENTI

FINANZIARIO

spese CENTRALE

RENDE SIONI IN MEMO	GESTIONE DEI RESIDUI PASSIVI					GESTIONE DI CASSA					TOTALE DEI RESIDUI PASSIVI AL TERMINI DELL'ESERCIZIO	
	RESIDUI ALL'INIZIO DELL'ESERCIZIO	PAGATI	RINASTI DA PAGARE	TOTALI	VARIAZIONI		PREVISIONI	PAGAMENTI	DIFFERENZE RISPETTO ALLE PREVISIONI			
					IN PIU'	IN MENO			IN PIU'	IN MENO		
					12 (7-10)	13			14	15 (14+14)		16 (16-13)
===	===	===	===	===	===	===	===	===	===	===	===	===
===	37.703,42	===	===	===	===	37.703,42	37.703,42	===	===	37.703,42	===	===
===	===	===	===	===	===	===	===	===	===	===	===	===
===	===	===	===	===	===	===	===	===	===	===	===	===
===	===	===	===	===	===	===	===	===	===	===	===	===
2.579,65	40.974,32	19.516,71	===	19.516,71	===	21.457,41	50.549,37	23.994,31	===	26.555,06	2.418,00	2.418,00
2.579,65	40.974,32	19.516,71	===	19.516,71	===	21.457,41	50.549,37	23.994,31	===	26.555,06	2.418,00	2.418,00
===	===	===	===	===	===	===	===	===	===	===	===	===
260,00	375.533,01	375.533,01	===	375.533,01	===	===	375.793,01	375.533,01	===	260,00	===	===
===	===	===	===	===	===	===	===	===	===	===	===	===
===	===	===	===	===	===	===	===	===	===	===	===	===
260,00	375.533,01	375.533,01	===	375.533,01	===	===	375.793,01	375.533,01	===	260,00	===	===
===	===	===	===	===	===	===	===	===	===	===	===	===
===	===	===	===	===	===	===	===	===	===	===	===	===
===	672,49	===	672,49	672,49	===	===	672,49	===	===	672,49	672,49	672,49
===	672,49	===	672,49	672,49	===	===	672,49	===	===	672,49	672,49	672,49

XVI LEGISLATURA - DISEGNI DI LEGGE E RELAZIONI - DOCUMENTI

RENDICONTO

al

C A P I T O L O			G E S T I O N E D I C O M P E T E N Z A							
Cod.	Numero	DESCRIZIONE	P R E V I S I O N I				S O M M E I N P E G N A T E			D I F F E R I S P E T T O P R E V I
			INIZIALI	V A R I A Z I O N I		DEFINITIVE	PAGATE	RIMASTE DA PAGARE	TOTALI (INPESNI)	
				IN AUMENTO	IN DIMINUIZ.					IN PIU'
1	2	3	4	5 (7-4)	6 (4-7)	7 (4+5-6)	8	9 (10-8)	10 (8-10)	11 (10-7)
		CATEGORIA IV								
		indennita' di anzianita' e similari al personale cessato dal servizio								
0076	215010	INDENNITA' DI ANZIANITA'	17.559,53	===	===	17.559,53	===	===	===	===
		totale categoria IV	17.559,53	===	===	17.559,53	===	===	===	===
		totale TITOLO II	43.382,38	260,00	16.247,80	27.394,58	4.477,40	2.418,00	6.395,40	===
		TITOLO III								
		ESTINZIONE DI MUTUI E PARTECIPAZIONI								
		CATEGORIA XVI								
		Riborsi di mutui								
		CATEGORIA XVII								
		Riborsi di anticipazioni passive								
		CATEGORIA XVIII								
		Riborsi di obbligazioni								
		CATEGORIA XIX								
		Restituzione alle gestioni autonome di anticipazioni								
		CATEGORIA XX								
		Estinzione debiti diversi								
		totale TITOLO III	===	===	===	===	===	===	===	===
		TOTALE SPESE IN CONTO CAPITALE	43.382,38	260,00	16.247,80	27.394,58	4.477,40	2.418,00	6.395,40	===
		TITOLO IV								
		PARTITE DI GIRO								
		CATEGORIA XXI								
		Spese aventi natura di partite di giro								
0077	421010	RITENUTE ERARIALI	103.291,38	12.479,33	===	115.770,71	126.758,61	24.654,87	151.413,48	35.642,77
0078	421020	RITENUTE PREVIDENZIALI ED ASSISTENZIALI	36.151,98	===	===	36.151,98	30.788,51	5.466,29	36.254,79	102,81
0079	421030	RITENUTE DIVERSE (SINDACALI)	1.549,37	===	===	1.549,37	1.050,40	439,88	1.490,29	===

XVI LEGISLATURA - DISEGNI DI LEGGE E RELAZIONI - DOCUMENTI

FINANZIARIO

spese CENTRALE

RENDITE ALLE SICURTÀ	GESTIONE DEI RESIDUI PASSIVI					GESTIONE DI CASSA					TOTALE DEI RESIDUI PASSIVI AL TERMINE DELL'ESERCIZIO
	RESIDUI ALL'INIZIO DELL'ESERCIZIO	PAGATI	RIMASTI DA PAGARE	TOTALI	VARIAZIONI		PREVISIONI	PAGAMENTI	DIFFERENZE RISPETTO ALLE PREVISIONI		
					IN PIU'	IN MENO			IN PIU'	IN MENO	
					IN MENO						
12 (7-10)	13	14	15 (14-16)	16 (14+15)	17 (16-13)	18 (13-16)	19	20	21 (20-19)	22 (19-20)	23 (9+15)
17.559,53	===	===	===	===	===	===	17.559,53	===	===	17.559,53	===
17.559,53	===	===	===	===	===	===	17.559,53	===	===	17.559,53	===
20.499,18	454.883,24	395.049,32	672,49	395.722,41	===	59.160,83	482.277,82	399.527,32	===	82.750,50	3.090,49
===	===	===	===	===	===	===	===	===	===	===	===
20.499,18	454.883,24	395.049,32	672,49	395.722,41	===	59.160,83	482.277,82	399.527,32	===	82.750,50	3.090,49
===	17.518,86	17.518,74	===	17.518,74	===	0,12	133.289,57	144.277,35	10.987,78	===	24.354,87
===	4.793,56	4.793,56	===	4.793,56	===	===	40.943,54	35.582,07	===	5.363,47	5.466,28
59,09	470,87	470,87	===	470,87	===	===	2.020,24	1.521,27	===	498,97	439,38

RENDICONTO

4)

C A P I T O L O			G E S T I O N E D I C O M P E T E N Z A								
Cod.	Numero	DESCRIZIONE	P R E V I S I O N I				S O M M E I M P E G N A T E			DIFFE	
			INIZIALI	V A R I A Z I O N I		DEFINITIVE	PAGATE	RINASTE DA PAGARE	TOTALI IMPEGNI	RISPETTO	
				IN AUMENTO	IN DIMINUIZ.					PREVI	
1	2	3	4	5 (4-4)	6 (4-7)	7 (4+5-6)	8	9 (10-8)	10 (8-10)	11 (10-7)	
0080	421040	TRATTENUTE A FAVORE DI TERZI (IMPS PER PENSIONATI)	==	==	==	==	==	==	==	==	==
0081	421050	SOMME PAGATE PER CONTO TERZI	==	147.423,44	==	147.423,44	127.590,59	220.029,31	347.618,90	200.195,46	
0082	421060	PARTITE E CONTI SOSPESI (ECONOMATO)	1.032,91	==	==	1.032,91	1.032,91	==	1.032,91	==	
0083	421070	RIMBORSO DI SOMME ERRORNEAMENTE VERSATE ALL'ERARIO	==	==	==	==	==	==	==	==	
		totale categoria XXI	142.025,64	159.902,77	==	301.928,41	287.221,02	250.589,34	537.910,34	235.941,04	
		totale TITOLO IV - PARTITE DI GIRO	142.025,64	159.902,77	==	301.928,41	287.221,02	250.589,34	537.910,34	235.941,04	
		TOTALE GENERALE SPESE	6.610.348,31	244.579,54	343.632,57	6.511.595,28	3.409.786,64	2.892.203,90	6.301.990,54	235.941,04	



IL RAGIONIERE
[Signature]

IL DIRETTORE GENERALE
Dott. Silvio Arcidiacono
[Signature]


XVI LEGISLATURA - DISEGNI DI LEGGE E RELAZIONI - DOCUMENTI

FINANZIARIO

spese CENTRALE

RENDITE SISTEMI IN MENO	GESTIONE DEI RESIDUI PASSIVI					GESTIONE DI CASSA						TOTALE DEI RESIDUI PASSIVI AL TERMINI DELL'ESERCIZIO													
	RESIDUI ALL'INIZIO DELL'ESERCIZIO	PAGATI	RIMASTI DA PAGARE	TOTALI	VARIAZIONI		PREVISIONI	PAGAMENTI	DIFFERENZE RISPETTO ALLE PREVISIONI																
					IN PIU'	IN MENO			IN PIU'	IN MENO															
											12 (7-10)		13	14	15 (14-14)	16 (14+15)	17 (16-13)	18 (13-16)	19	20	21 (20-19)	22 (19-20)	23 (19+15)		
===	===	===	===	===	===	===	===	===	===	===	===	===	===	===	===	===	===	===	===	===	===	===			
	58.333,77	14.205,73	18.311,00	32.517,53		25.816,24	205.757,21	141.796,32		63.960,89	238.339,71														
							1.032,91	1.032,91																	
59,09	81.117,06	36.989,10	18.311,00	55.300,70		25.816,36	383.045,47	324.210,12		10.987,78	69.823,13	268.900,94													
59,09	81.117,06	36.989,10	18.311,00	55.300,70		25.816,36	383.045,47	324.210,12		10.987,78	69.823,13	268.900,94													
445.545,78	3.502.210,70	1.674.539,32	1.364.133,09	3.338.372,71		463.537,99	10.013.305,78	5.384.326,26		10.987,78	4.940.467,50	4.255.336,99													

IL PRESIDENTE
Prof. Francesco Schitulli





lega italiana per la lotta contro i tumori

ENTE PUBBLICO

SEDE CENTRALE

00161 ROMA,
VIA A. TORLONIA, 15

tel.: 06 44.25.971 r.a. - fax.: 06 44.25.97.32 - c.f. n.: 80118410580
www.legatumori.it - E-mail: sede.centrale@legatumori.it

DELIBERAZIONE N.24

Oggetto: Conto Consuntivo 2002 – Sede Centrale -

L'anno duemilatre, il giorno 4 del mese di aprile

IL DIRETTORE GENERALE

Visto l'art.16 dello Statuto:

Visti gli artt. 32 e 37 del D.P.R. n.696 del 18/12/1979;

Visti gli artt. 33 -34 – 35 – 36 del D.P.R. n. 696 del 18/12/1979;

Visto il Rendiconto Finanziario 2002 della Sede Centrale secondo quanto disposto dall'art. 33 del D.P.R. 696/79 (allegato F);

Visti tutti gli allegati della Sede Centrale comprendenti la Situazione Patrimoniale (allegato G), il Conto Economico (allegato H), la Situazione Amministrativa dell'Esercizio finanziario 2002 (allegato I), facenti parte integrante della presente delibera;

d e l i b e r a

- di sottoporre all'approvazione del Consiglio Direttivo Centrale il Conto Consuntivo 2002 della Sede Centrale , che presenta le seguenti risultanze finali:

- **RENDICONTO FINANZIARIO**

Entrate accertate anno 2002	€: 5.758.398,24
Uscite impegnate anno 2002	€. 6.301.990,54
Disavanzo di competenza 2002	€. 543.592,30

- **SITUAZIONE PATRIMONIALE**

Attività 2002	€.16.083.013,73
Passività 2002	€. 6.499.567,53
Patrimonio netto al 31/12/2002	€. 9.583.446,20
Patrimonio netto al 1/1/2002	€. 9.567.866,23
Avanzo economico al 31/12/2002	€. 15.579,97

• **CONTO ECONOMICO**

Entrate Correnti anno 2002		€.	5.188.206,88
Spese correnti anno 2002		€.	5.757.284,78
	Differenza passiva	€.	569.077,90
Attività	€ 890.968,91		
Passività	€. 306.311,04		
	Differenza attiva	€.	584.657,87
Avanzo economico al 31/12/2002		€.	15.579,97

• **SITUAZIONE AMMINISTRATIVA**

Fondo Cassa inizio Esercizio 2002		€.	3.908.666,89
Riscossioni c\competenza e c\residui		€.	5.679.885,64+
Totale Entrate		€.	9.588.552,53
Pagamenti c\competenza e c\residui		€.	5.084.326,26-
	L.246/2002 DM 29/11/2002	€	42.744,00
Fondo Cassa 31/12/2002		€.	4.504.226,27
	Effettivo	€.	4.461.482,27
Residui Attivi		€.	240.235,53
Residui Passivi		€.	4.256.336,99
	L.246/2002 DM 29/11/2002	€	42.744,00
Avanzo Amm.ne 31/12/2002		€.	488.124,81
	Effettivo	€.	445.380,81



IL DIRETTORE GENERALE

Dott. Silvio Arcidiacono

Silvio Arcidiacono

Allegato F

CONTO CONSUNTIVO 2002 - SEDE CENTRALE - PARTE I ENTRATE

CAT	DENOMINAZIONE	DEFINITIVE	RISCOSE	DA RISCOUOTERE	TOTALI ACCERTATI	DIFFERENZA
I	Aliquote contributive carico iscritti	123.949,66	19.133,60	-	19.133,60	- 104.816,06
II	Quote partecipazione iscritti	-	-	-	-	-
	TOTALE TITOLO I	123.949,66	19.133,60	-	19.133,60	- 104.816,06
III	Trasferimenti dallo Stato	5.054.165,52	5.054.165,52	-	5.054.165,52	-
IV	Trasferimenti dalle Regioni	-	-	-	-	-
V	Trasferimenti da Comuni e Province	-	-	-	-	-
VI	Trasferimenti da altri Enti	46.481,12	-	-	-	- 46.481,12
	TOTALE TITOLO II	5.100.646,64	5.054.165,52	-	5.054.165,52	- 46.481,12
VII	Entrate derivanti da manifestazioni	-	-	-	-	-
VIII	Redditi e proventi patrimoniali	301.676,58	6.851,10	1.032,96	7.884,06	- 293.792,52
IX	Poste correttive e compensative	54.407,49	54.407,49	604,24	55.011,73	604,24
X	Entrate non classificabili	103.291,38	44.047,42	7.964,55	52.011,97	- 51.279,41
	TOTALE TITOLO III	459.375,45	105.306,01	9.601,75	114.907,76	- 344.467,69
	TOTALE ENTRATE CORRENTI	5.683.971,75	5.178.605,13	9.601,75	5.188.206,88	- 495.764,87
XI	Alienazione di immobili	-	-	-	-	-
XII	Alienazione di immobilizzazione	-	-	-	-	-
XIII	Realizzo valori mobiliari	-	-	-	-	-
XIV	Riscossione di crediti	260,00	32.381,00	-	32.381,00	32.121,00
	TOTALE TITOLO IV	260,00	32.381,00	-	32.381,00	32.121,00
XV	Trasf Stato in c/capitale	-	-	-	-	-
XVI	Trasf Regioni in c/capitale	-	-	-	-	-
XVII	Trasf Comuni Province c/capitale	-	-	-	-	-
XVIII	Trasf Enti c/capitale	-	-	-	-	-
	TOTALE TITOLO V	-	-	-	-	-
XIX	Assunzione di mutui	-	-	-	-	-
XX	Assunzione debiti finanziari	-	-	-	-	-
XXI	Emissioni di obbligazioni	-	-	-	-	-
	TOTALE TITOLO VI	-	-	-	-	-
	TOTALE ENTRATE C/CAPITALE	260,00	32.381,00	-	32.381,00	32.121,00
XXII	Partite di Giro	301.928,41	432.115,33	105.695,03	537.810,36	235.881,95
	TOTALE TITOLO VII	301.928,41	432.115,33	105.695,03	537.810,36	235.881,95
	TOTALE GENERALE ENTRATE	5.986.160,16	5.643.101,46	115.296,78	5.758.398,24	- 227.761,92
	Avanzo Amm.ne - Fondo Cassa 1/1	568.179,12	-	-	543.592,30	- 24.586,82
	TOTALE GENERALE ENTRATE	6.554.339,28	5.643.101,46	115.296,78	6.301.990,54	- 252.348,74

CONTO CONSUNTIVO 2002 - SEDE CENTRALE - PARTE I ENTRATE

Allegato F

CAT	RESIDUI INIZIO	RISCOSSI	DA RISCOUTERE	TOTALI	DIFFERENZA	PREVISIONI	RISCOSSIONI	DIFFERENZA	TOT RESIDUI FINE
I	1.448,87	1.448,87	-	1.448,87	-	125.398,53	20.582,47	- 104.816,06	-
II	-	-	-	-	-	-	-	-	-
tot titolo I	1.448,87	1.448,87	-	1.448,87	-	125.398,53	20.582,47	- 104.816,06	-
III	-	-	-	-	-	5.054.165,52	5.054.165,52	-	-
IV	-	-	-	-	-	-	-	-	-
V	-	-	-	-	-	-	-	-	-
VI	-	-	-	-	-	46.481,12	-	- 46.481,12	-
tot titolo II	-	-	-	-	-	5.100.646,64	5.054.165,52	- 46.481,12	-
VII	-	-	-	-	-	-	-	-	-
VIII	110.061,53	502,00	109.559,53	110.061,53	-	411.738,11	7.353,10	- 404.385,01	110.592,49
IX	-	-	-	-	-	54.407,49	54.407,49	-	604,24
X	7.463,85	7.463,85	-	7.463,85	-	110.755,23	51.511,27	- 59.243,96	7.964,55
tot titolo III	117.525,38	7.965,85	109.559,53	117.525,38	-	576.900,83	113.271,86	- 463.628,97	119.161,28
tot ent corr	118.974,25	9.414,72	109.559,53	118.974,25	-	5.802.946,00	5.188.019,85	- 614.926,15	119.161,28
XI	-	-	-	-	-	-	-	-	-
XII	-	-	-	-	-	-	-	-	-
XIII	-	-	-	-	-	-	-	-	-
XIV	85,22	-	85,22	85,22	-	345,22	32.381,00	32.035,78	85,22
tot titolo IV	85,22	-	85,22	85,22	-	345,22	32.381,00	32.035,78	85,22
XV	-	-	-	-	-	-	-	-	-
XVI	-	-	-	-	-	-	-	-	-
XVII	-	-	-	-	-	-	-	-	-
XVIII	-	-	-	-	-	-	-	-	-
tot titolo V	-	-	-	-	-	-	-	-	-
XIX	-	-	-	-	-	-	-	-	-
XX	-	-	-	-	-	-	-	-	-
XXI	-	-	-	-	-	-	-	-	-
tot titolo VI	-	-	-	-	-	-	-	-	-
tot ent c/cap	85,22	-	85,22	85,22	-	345,22	32.381,00	32.035,78	85,22
XXII	42.663,46	27.369,46	15.294,00	42.663,46	-	344.591,87	459.484,79	114.892,92	120.989,03
tot titolo VII	42.663,46	27.369,46	15.294,00	42.663,46	-	344.591,87	459.484,79	114.892,92	120.989,03
tot gen entr	161.722,93	36.784,18	124.938,75	161.722,93	-	6.147.883,09	5.679.885,64	- 467.997,45	240.235,53
						3.908.666,89	3.908.666,89	-	-
tot gen entr	161.722,93	36.784,18	124.938,75	161.722,93	-	10.056.549,98	9.588.552,53	- 467.997,45	240.235,53

CONTO CONSUNTIVO 2002 - SEDE CENTRALE - PARTE II USCITE

Allegato F

CAT	DENOMINAZIONE	DEFINITIVE	PAGATE	DA PAGARE	TOTALE IMPEGNI	DIFFERENZA
I	Spese organi Sede Centrale	107.939,49	88.314,27	5.488,61	93.802,88	- 14.136,61
II	Oneri personale in servizio	602.780,48	501.923,51	40.451,25	542.374,76	- 60.405,72
III	Oneri personale in quiescenza	-	-	-	-	-
IV	Spese acquisto beni consumo	242.218,24	203.591,96	25.490,13	229.082,09	- 13.136,15
V	Spese prestazioni istituzionali	5.098.569,13	2.275.287,96	2.567.013,18	4.842.301,14	- 256.267,99
VI	Trasferimenti passivi	51.645,69	-	-	-	- 51.645,69
VII	Oneri finanziari	516,46	171,75	9,92	181,67	- 334,79
VIII	Oneri tributari	54.227,97	46.165,81	743,47	46.909,28	- 7.318,69
IX	Poste correttive e compensativ	-	-	-	-	-
X	Spese non classificabili	24.374,83	2.632,96	-	2.632,96	- 21.741,87
	TOTALE TITOLO I	6.182.272,29	3.118.088,22	2.639.196,56	5.757.284,78	- 424.987,51
	TOTALE SPESE CORRENTI	6.182.272,29	3.118.088,22	2.639.196,56	5.757.284,78	- 424.987,51
XI	Acquisizioni beni immobili	-	-	-	-	-
XII	Acquisizioni beni mobili	9.575,05	4.477,40	2.418,00	6.895,40	- 2.679,65
XIII	Part.ne acquisto valori mobiliari	260,00	-	-	-	- 260,00
XIV	Concessione di crediti ed ant.n	-	-	-	-	-
XV	Indennità di anzianità	17.559,53	-	-	-	- 17.559,53
	TOTALE TITOLO II	27.394,58	4.477,40	2.418,00	6.895,40	- 20.499,18
XVI	Rimborsi di mutui	-	-	-	-	-
XVII	Rimborsi di ant.ni passive	-	-	-	-	-
XVIII	Rimborsi di obbligazioni	-	-	-	-	-
XIX	Restituzioni gestione autonome	-	-	-	-	-
XX	Estinzione debiti diversi	-	-	-	-	-
	TOTALE TITOLO III	-	-	-	-	-
	TOTALE SPESE C/CAPITALE	27.394,58	4.477,40	2.418,00	6.895,40	- 20.499,18
XXI	Partite di giro	301.928,41	287.221,02	250.589,34	537.810,36	235.881,95
	TOTALE TITOLO IV	301.928,41	287.221,02	250.589,34	537.810,36	235.881,95
	TOTALE GENERALE SPESE	6.511.595,28	3.409.786,64	2.892.203,90	6.301.990,54	- 209.604,74
	Avanzo/disavanzo di competenza	42.744,00	-	-	-	42.744,00
	TOTALE A PAREGGIO	6.554.339,28	3.409.786,64	2.892.203,90	6.301.990,54	- 252.348,74

XVI LEGISLATURA - DISEGNI DI LEGGE E RELAZIONI - DOCUMENTI

CONTO CONSUNTIVO 2002 - SEDE CENTRALE - PARTE II USCITE

Allegato F'

CAT	RESIDUI INIZIO	PAGATI	DA PAGARE	TOTALI	DIFFERENZA	PREVISIONI	PAGAMENTI	DIFFERENZA	TOT RESIDUI FINE
I	3.413,71	2.846,38	-	2.846,38	- 567,33	111.353,20	91.160,65	- 20.192,55	5.488,61
II	67.988,72	66.257,03	1.731,69	67.988,72	-	670.769,20	568.180,54	- 102.588,66	42.182,94
III	-	-	-	-	-	-	-	-	-
IV	64.417,95	57.579,81	-	57.579,81	- 6.838,14	306.636,19	261.171,77	- 45.464,42	25.490,13
V	2.800.609,11	1.101.530,19	1.343.417,31	2.444.947,50	- 355.661,61	7.899.178,24	3.376.818,15	- 4.522.360,09	3.910.430,49
VI	28.983,09	13.489,37	-	13.489,37	- 15.493,72	80.628,78	13.489,37	- 67.139,41	-
VII	1,03	1,03	-	1,03	-	517,49	172,78	- 344,71	9,92
VIII	796,79	796,79	-	796,79	-	55.024,76	46.962,60	- 8.062,16	743,47
IX	-	-	-	-	-	-	-	-	-
X	-	-	-	-	-	24.374,83	2.632,96	- 21.741,87	-
tot titolo I	2.966.210,40	1.242.500,60	1.345.149,00	2.587.649,60	- 378.560,80	9.148.482,69	4.360.588,82	- 4.787.893,87	3.984.345,56
tot spese corr	2.966.210,40	1.242.500,60	1.345.149,00	2.587.649,60	- 378.560,80	9.148.482,69	4.360.588,82	- 4.787.893,87	3.984.345,56
XI	37.703,42	-	-	-	- 37.703,42	37.703,42	-	- 37.703,42	-
XII	40.974,32	19.516,91	-	19.516,91	- 21.457,41	50.549,37	23.994,31	- 26.555,06	2.418,00
XIII	375.533,01	375.533,01	-	375.533,01	-	375.793,01	375.533,01	- 260,00	-
XIV	672,49	-	672,49	672,49	-	672,49	-	- 672,49	672,49
XV	-	-	-	-	-	17.559,53	-	- 17.559,53	-
tot titolo II	454.883,24	395.049,92	672,49	395.722,41	- 59.160,83	482.277,82	399.527,32	- 82.750,50	3.090,49
XVI	-	-	-	-	-	-	-	-	-
XVII	-	-	-	-	-	-	-	-	-
XVIII	-	-	-	-	-	-	-	-	-
XIX	-	-	-	-	-	-	-	-	-
XX	-	-	-	-	-	-	-	-	-
tot titolo III	-	-	-	-	-	-	-	-	-
tot spese c/cap	454.883,24	395.049,92	672,49	395.722,41	- 59.160,83	482.277,82	399.527,32	- 82.750,50	3.090,49
XXI	81.117,06	36.989,10	18.311,60	55.300,70	- 25.816,36	383.045,47	324.210,12	- 58.835,35	268.900,94
tot titolo IV	81.117,06	36.989,10	18.311,60	55.300,70	- 25.816,36	383.045,47	324.210,12	- 58.835,35	268.900,94
tot gen spese	3.502.210,70	1.674.539,62	1.364.133,09	3.038.672,71	- 463.537,99	10.013.805,98	5.084.326,26	- 4.929.479,72	4.256.336,99
						42.744,00	4.504.226,27	4.461.482,27	-
tot gen spese	3.502.210,70	1.674.539,62	1.364.133,09	3.038.672,71	- 463.537,99	10.056.549,98	9.588.552,53	- 467.997,45	4.256.336,99

SEDE CENTRALE
CONTO ECONOMICO DELL'ESERCIZIO 2002
 Parte prima
ENTRATE E SPESE FINANZIARIE CORRENTI

Allegato H

	Titolo I			Titolo I	
	ENTRATE CONTRIBUTIVE			SPESE CORRENTI	
Cat. 1	Aliquote contributive a carico dei datori di lavoro e/o degli iscritti.	19.133,60	Cat. 1	Spese per gli organi dell'Ente	93.802,88
Cat. 2	Quote di partecipazione degli iscritti all'onere di specifiche gestioni	-	Cat. 2	Oneri per il personale in attività di servizio	542.374,76
	Titolo II				
	ENTRATE DERIVANTI DA TRASFERIMENTI CORRENTI				
Cat. 3	Trasferimenti da parte dello Stato	5.054.165,52	Cat. 3	Oneri per il personale in quiescenza	-
Cat. 4	Trasferimenti da parte delle Regioni	-	Cat. 4	Spese per l'acquisto di beni di consumo e servizi	229.082,09
Cat. 5	Trasferimenti da parte dei Comuni e delle Provincie	-	Cat. 5	Spese per prestazioni istituzionali	4.842.301,14
Cat. 6	Trasferimenti da parte di altri enti del settore pubblico	-	Cat. 6	Trasferimenti passivi	-
	Titolo III				
	ALTRE ENTRATE				
Cat. 7	Entrate derivanti dalla vendita di beni e dalla prestazione di servizi	-	Cat. 7	Oneri finanziari	181,67
Cat. 8	Redditi e proventi patrimoniali	7.884,06	Cat. 8	Oneri tributari	46.909,28
Cat. 9	Poste correttive e compensative di spese correnti	55.011,73	Cat. 9	Poste correttive e compensative di entrate correnti	-
Cat. 10	Entrate non classificabili in altre voci	52.011,97	Cat. 10	Spese non classificabili in altre voci	2.632,96
	TOTALE PARTE PRIMA (1)	5.188.206,88		TOTALE PARTE PRIMA (1)	5.757.284,78

CONTO ECONOMICO ANNO 2002 - SEDE CENTRALE -
COMPONENTI CHE NON DANNO LUOGO A MOVIMENTI FINANZIARI DIMOSTRAZIONE ANALITICA

ATTIVITA'

c) Trasferimenti attivi in natura (oblazioni, lasciti, donazioni in natura):

-
-
totale -

d) Variazioni patrimoniali straordinarie:

Sopravvenienze attive

Rivalutazione titoli -
B CRED COOP FACONARA 260,00
BNL AG 8 ROMA 32.121,00
-
-
-

totale 32.381,00

Insussistenze passive

Annullamento acc.to acquisto mobili e macchine 19.516,91
Annullamento acc.to ristrutturazione sede -
Annullamento accantonamento acquisto titoli 375.533,01
Annullamento residui passivi 463.537,99

totale 858.587,91

TOTALE ATTIVITA'

890.968,91

PASSIVITA'

d) Ammortamenti e deperimenti:

Immobili 172.170,61
Automezzi, mobili e macchine 29.403,53

totale 201.574,14

e) Svalutazione e deprezzamenti:

Deprezzamento immobili, impianti, macchine

Svalutazione titoli 75.099,26
Scarico beni 2.025,28
Beni ammortizzati -

totale 77.124,54

f) Accantonamenti per oneri presunti di competenza:

Accantonamenti diversi

Acquisto mobili e macchine 2.418,00
Acquisto titoli -

totale 2.418,00

g) Quota dell'esercizio per l'adeguamento del fondo 'Indennità anzianità' personale:

25.194,36

h) Variazioni patrimoniali straordinarie:

Insussistenze attive

Vendita immobili Silbermann -
Vendita immobili Puddu -
Vendita immobili Delvai -
Vendita immobili Monti -
Vendita immobili Baldizzone -
Vendita terreno Milanese -
Vendita terreno Puddu -
Vendita terreno Delvai -

**CONTO ECONOMICO ANNO 2002 - SEDE CENTRALE -
COMPONENTI CHE NON DANNO LUOGO A MOVIMENTI FINANZIARI DIMOSTRAZIONE ANALITICA**

Vendita terreno Monti	-	
Diminuzione valore immobile Ravasi	-	
Disinvestimento titoli	-	
totale		-
TOTALE PASSIVITA'		<u>306.311,04</u>
ATTIVITA'	890.968,91	
PASSIVITA'	306.311,04	
	differenza attiva	584.657,87
ENTRATE CORRENTI	5.188.206,88	
SPESE CORRENTI	5.757.284,78	
	differenza passiva	<u>- 569.077,90</u>
Avanzo economico dell'esercizio 2002		<u>15.579,97</u>

SEDE CENTRALE
SITUAZIONE PATRIMONIALE AL 31-12-2002

Allegato G

Attività	Consistenze		Differenze	
	al 1/1/2002	al 31/12/2002	in più	in meno
Disponibilità liquide				
Casse	3.908.666,89	4.504.226,27	595.559,38	-
Banche	-	-	-	-
Conti Correnti postali	-	-	-	-
Altri Conti Correnti	-	-	-	-
TOTALE	3.908.666,89	4.504.226,27	595.559,38	-
Residui attivi				
Crediti verso lo Stato ed altri Enti	-	-	-	-
Crediti verso iscritti, soci e terzi contribuenti	-	-	-	-
Crediti verso acquirenti, utenti ecc.	-	-	-	-
Crediti diversi	161.722,93	240.235,53	78.512,60	-
TOTALE	161.722,93	240.235,53	78.512,60	-
Crediti bancari e finanziari				
Depositi vincolati	-	-	-	-
Mutui ed anticipazioni attive	-	-	-	-
Crediti per annualità, semestralità, ecc. scontate a terzi	-	-	-	-
Prestiti al personale	-	-	-	-
Crediti verso gestioni autonome	-	-	-	-
Depositi cauzionali	-	-	-	-
Crediti diversi e bancari e finanziari	-	-	-	-
TOTALE	-	-	-	-
Rimanenze attive d'esercizio				
Rimanenze di prodotti	-	-	-	-
Rimanenze di materie prime e materiali di consumo	-	-	-	-
Rimanenze di viveri	-	-	-	-
Rimanenze diverse	-	-	-	-
Risconti attivi	-	-	-	-
TOTALE	-	-	-	-
Investimenti mobiliari				
Partecipazioni azionarie	-	-	-	-
Conferimenti e quote in altri enti	-	-	-	-
Titoli emessi o garantiti dallo Stato ed assimilati	4.775.468,01	5.075.901,76	300.433,75	-
Obbligazioni e cartelle fondiarie	-	-	-	-
Buoni postali	-	-	-	-
Altri titoli di credito	-	-	-	-
TOTALE	4.775.468,01	5.075.901,76	300.433,75	-

SEDE CENTRALE
SITUAZIONE PATRIMONIALE AL 31-12-2002

Allegato G

Attività'	Consistenze		Differenze	
	al 1/1/2002	al 31/12/2002	in più	in meno
Immobili				
Edifici	5.739.020,35	5.739.020,35	-	-
Costruzioni in corso	-	-	-	-
Diritti reali (terreni)	248.290,27	248.290,27	-	-
TOTALE	5.987.310,62	5.987.310,62	-	-
Immobilizzazioni tecniche				
Impianti, attrezzature e macchinari	-	-	-	-
Automezzi	18.695,74	18.695,74	-	-
Mobili e macchine d'ufficio	234.674,78	256.643,81	21.969,03	-
TOTALE	253.370,52	275.339,55	21.969,03	-
Altri costi pluriennali				
Spese di costituzione, ampliamento e riorganizzazione	-	-	-	-
Costi e perdite emissione prestiti	-	-	-	-
Costi pluriennali diversi	-	-	-	-
TOTALE	-	-	-	-
TOTALE ATTIVITA'	15.086.538,97	16.083.013,73	996.474,76	-
Deficit patrimoniale				
Disavanzo economico esercizi precedenti	1.058.761,92	1.058.761,92	-	-
Disavanzo economico dell'esercizio	-	-	-	-
TOTALE	1.058.761,92	1.058.761,92	-	-
TOTALE A PAREGGIO	16.145.300,89	17.141.775,65	996.474,76	-
Conti d'ordine				
Valore di terzi depositati a cauzione, a garanzia, ecc.	-	-	-	-
Conti diversi	-	-	-	-
TOTALE	-	-	-	-

SEDE CENTRALE
SITUAZIONE PATRIMONIALE AL 31-12-2002

Allegato G

Passivita'	Consistenze		Differenze	
	al 1/1/2002	al 31/12/2002	in più	in meno
Debiti di tesoreria				
Anticipazioni del tesoriere	-	-	-	-
Scoperti di conto corrente	-	-	-	-
TOTALE	-	-	-	-
Residui passivi				
Debiti verso lo Stato ed altri enti	-	-	-	-
Debiti verso iscritti, soci e terzi per prestazioni dovute	-	-	-	-
Debiti verso fornitori	-	-	-	-
Debiti verso terzi per prestazioni ricevute	-	-	-	-
Debiti diversi	3.502.210,70	4.256.336,99	754.126,29	-
TOTALE	3.502.210,70	4.256.336,99	754.126,29	-
Debiti bancari e finanziari				
Mutui ed anticipazioni passive	-	-	-	-
Obbligazioni in circolazione	-	-	-	-
Debiti verso il personale per depositi	-	-	-	-
Debiti verso gestioni autonome	-	-	-	-
Debiti diversi e bancari e finanziari	-	-	-	-
TOTALE	-	-	-	-
Rimanenze passive d'esercizio				
Riserve tecniche	-	-	-	-
Risconti passivi	-	-	-	-
TOTALE	-	-	-	-
Fondi di accantonamenti vari				
Fondo liquidazione indennità anzianità personale	295.916,03	321.110,39	25.194,36	-
Fondo imposte e tasse	-	-	-	-
Fondi rischi	-	-	-	-
Fondi per accantonamenti diversi	-	-	-	-
TOTALE	295.916,03	321.110,39	25.194,36	-

SEDE CENTRALE
SITUAZIONE PATRIMONIALE AL 31-12-2002

Allegato G

Passivita'	Consistenze		Differenze	
	al 1/1/2002	al 31/12/2002	in più	in meno
Poste rettificative dell'attivo				
Fondo svalutazione crediti	-	-	-	-
Fondo svalutazione titoli e partecipazioni	-	-	-	-
Fondo ammortamento immobili	1.527.313,64	1.699.484,25	172.170,61	-
Fondo ammortamento impianti, attrezzature e macchinari	-	-	-	-
Fondo ammortamento automezzi, mobili e macchinari d'ufficio	193.232,37	222.635,90	29.403,53	-
TOTALE	1.720.546,01	1.922.120,15	201.574,14	-
TOTALE PASSIVITA'	5.518.672,74	6.499.567,53	980.894,79	-
Patrimonio netto				
Fondo di dotazione	8.435.558,64	8.435.558,64	-	-
Riserve obbligatorie	-	-	-	-
Riserve facoltative	-	-	-	-
Fondo rivalutazione conguaglio monetario	-	-	-	-
Avanzo economico esercizi precedenti	2.191.069,51	2.191.069,51	-	-
Avanzo economico dell'esercizio	-	15.579,97	15.579,97	-
TOTALE	10.626.628,15	10.642.208,12	15.579,97	-
TOTALE A PAREGGIO	16.145.300,89	17.141.775,65	996.474,76	-
Conti d'ordine				
Terzi per valori depositati a cauzione, a garanzia. ecc.	-	-	-	-
Conti diversi	-	-	-	-
TOTALE	-	-	-	-

CONTO CONSUNTIVO 2002 - SITUAZIONE AMMINISTRATIVA - SEDE CENTRALE

Allegato I

Consistenza della cassa all'inizio dell'esercizio			3.908.666,89
	in c\competenza	5.643.101,46	
Riscossioni			5.679.885,64
	in c\residui	36.784,18	
	in c\competenza	3.409.786,64	
Pagamenti			5.084.326,26
	in c\residui	1.674.539,62	
	Legge 31/10/2002 DM 29/11/2002	42.744,00	
Fondo cassa 31/12/2002			4.504.226,27
	effettivo	4.461.482,27	
	degli esercizi precedenti	124.938,75	
Residui Attivi			240.235,53
	dell'esercizio	115.296,78	
	degli esercizi precedenti	1.364.133,09	
Residui Passivi			4.256.336,99
	dell'esercizio	2.892.203,90	
	Legge 31/10/2002 DM 29/11/2002	42.744,00	
Avanzo di Amministrazione al 31/12/2002			488.124,81
	effettivo	445.380,81	

LEGA ITALIANA PER LA LOTTA CONTRO I TUMORI

ESERCIZIO 2003

RELAZIONE DEL PRESIDENTE

UN ALTRO ANNO TRA LA GENTE, TRASCORSO ALL'INSEGNA DELLA SOLIDARIETÀ

Agli appuntamenti ormai istituzionali e consolidati della Lega Italiana per la Lotta contro i Tumori quali la Giornata Nazionale della Prevenzione, la Giornata Mondiale senza Tabacco, la Settimana Europea contro il Cancro, si aggiungono di anno in anno nuove iniziative e si aprono nuovi orizzonti. L'implementazione delle borse di studio, la Campagna Nastro Rosa, le convenzioni e gli accordi internazionali (gli ultimi in ordine di tempo con l'Union Internationale Contre le Cancer e con l'American Cancer Society), i rapporti istituzionali, le collaborazioni con altri organismi ed associazioni (solo per citarne alcuni, Alleanza contro il cancro, Europa Uomo ed Europa Donna), insomma anche il 2003 è stato un anno di grande impegno e di buon lavoro che ha coinvolto l'intera organizzazione, dai soci ai volontari, dalle Sezioni Provinciali ai Coordinamenti Regionali, dalle commissioni di studio al personale tutto. Ognuno ha dato, senza risparmiarsi e a seconda del tempo e delle possibilità, il suo personale contributo. Tutto questo e, ovviamente la nostra lunga storia (81 anni suonati), ci ha fatto guadagnare, è il caso di dire proprio sul campo, *la Medaglia d'oro ai Benemeriti della Salute Pubblica* per aver "svolto attività di educazione e prevenzione sanitaria in campo oncologico, ottenendo tangibili risultati attraverso migliaia di associati, militanti della solidarietà, che operano quotidianamente e silenziosamente per riaffermare il diritto alla salute e alla vita".

Nel 2003 abbiamo, finalmente, dato concreta attuazione alla *Giornata Nazionale della Prevenzione*, ottenendo la promozione e la collaborazione della Presidenza del Consiglio dei Ministri, del Ministero della Salute e del Ministero delle Politiche Agricole e Forestali, nonché la partecipazione del Consorzio di Garanzia dell'Olio ExtraVergine di Qualità. La Lega Italiana per la Lotta contro i Tumori è stata presente con i suoi stand in tutte le più importanti piazze delle maggiori città italiane, diffondendo l'olio extra vergine di oliva come alimento fondamentale della dieta mediterranea e come elemento di prevenzione oncologica assieme a frutta e verdura.

Un ringraziamento particolare per il buon esito che ha avuto la Giornata Nazionale della Prevenzione va certamente rivolto al Presidente del Consiglio Silvio Berlusconi, che ha voluto ospitare presso la sala stampa di Palazzo Chigi, il 14 marzo 2003, la conferenza stampa di presentazione. "Prevenire e, soprattutto, curarsi porta buoni frutti. Io posso dirlo. Per questo – ha detto nel corso della conferenza il Presidente Silvio Berlusconi - propongo un'intera settimana dedicata alla prevenzione dei tumori, spingendo i programmi di maggior successo a battere su questo tema". Un invito che il Presidente della LILT Francesco Schittulli e il Direttore Generale Silvio Arcidiacono hanno immediatamente accolto e fatto proprio. Nel corso della "Giornata", tutti gli ambulatori della LILT sono rimasti aperti per visite di controllo gratuite.

Se la Giornata Nazionale della Prevenzione ha rappresentato per la LILT uno degli impegni più importanti e, probabilmente l'evento clou dell'anno, la *Giornata Mondiale senza Tabacco* che, nel 2003, aveva come tema centrale il mondo della moda e dello spettacolo è stata per la LILT, in collaborazione con il Ministero della Salute e la rappresentanza italiana dell'Organizzazione Mondiale della Sanità, l'occasione per un vero e proprio colpo d'ala. Per riuscire a penetrare l'universo dei giovani che ripone molti sogni verso l'universo moda e spettacolo, la Lega Italiana per la Lotta contro i Tumori, con il sostegno attivo e dinamico della Camera della Moda Italiana, ha diffuso in tutto Italia e in molti Paesi dell'OMS, la maglietta più griffata del mondo. Infatti, oltre 30 stilisti italiani, tra i più famosi e conosciuti del pianeta, hanno apposto, tutti assieme, la loro firma su di una T-

shirt prodotta in diversi colori. L'iniziativa ha avuto un tale successo che le magliette sono state richieste perfino dal Giappone.

Anche per quel che riguarda la *Settimana Europea contro il Cancro* l'impegno che la LILT ha dispiegato attraverso l'organizzazione capillare presente in tutte le province italiane, è stato massimo. Grazie, quindi, alle Sezioni Provinciali il Codice Europeo contro il Cancro è stato diffuso in tutto il Paese, in questo senso è risultata preziosa la collaborazione e la sensibilità dimostrata dai media che hanno dato ampio risalto ai dodici punti del Codice Europeo.

Inoltre, in occasione della *Campagna di prevenzione del tumore al seno* nel mese di ottobre, un fascio di luce ha illuminato i principali monumenti delle piazze italiane per ricordare a tutte le donne l'importanza della diagnosi precoce. "Nastro Rosa", l'iniziativa in collaborazione con Estée Lauder ha acceso in tutto il mondo oltre 200 monumenti tra i quali l'Empire State Building ed il Municipio di Vienna.

GIORNATA NAZIONALE DELLA PREVENZIONE

La II edizione della *Giornata Nazionale della Prevenzione* si è svolta il 23 marzo, prima domenica di primavera, come stabilito dalla delibera del Presidente del Consiglio dei Ministri pubblicata sulla G.U. del 17 luglio 2001, iniziativa che è stata indetta su impulso della LILT.

La Giornata, che si propone come obiettivo principale la diffusione della cultura della prevenzione, nel 2003 è stata dedicata al tema "Prevenzione oncologica e alimentazione", identificando come suo simbolo l'olio extra vergine d'oliva, proprio per le sue qualità salutari e preventive.

Oltre alla collaborazione della Presidenza del Consiglio dei Ministri, del Ministero della Salute e del Ministero delle Politiche Agricole e Forestali e del Consorzio di Garanzia dell'Olio ExtraVergine di Qualità, la LILT per questa iniziativa ha ottenuto anche il sostegno della Sisal e della Lega Calcio, che hanno contribuito alla diffusione dei messaggi educativi della campagna. Infatti sabato 15 e domenica 16 marzo in tutti gli stadi di calcio della serie A e anche della serie B, è stato dato il calcio d'avvio all'apertura della settimana che ha visto impegnata tutta la Lega contro i Tumori per la giornata del 23 marzo. I giocatori sono scesi in campo con la felpa di colore bianco con sopra scritto "Giornata Nazionale della Prevenzione Oncologica" della LILT.

C'è stato un grande interesse, seguito da un notevole riscontro da parte dei mass media, sia prima che dopo la suddetta giornata. In particolare, in prospettiva e in anteprima della GNP di domenica 23 marzo, la Lega Italiana per la Lotta contro i Tumori, rappresentata dal suo Presidente Nazionale, Prof. Francesco Schittulli, e dal Direttore Generale, Dott. Silvio Arcidiacono, ha avuto un ruolo molto attivo nella conferenza stampa realizzata a Milano il 26 febbraio, in cui si è svolta un'approfondita analisi coi giornalisti sull'attuale "Qualità dei trattamenti in Oncologia", fissando l'attenzione sulle "Terapie domiciliari e qualità della vita: I programmi della Lega Tumori".

La Giornata è stata presentata il 14 marzo, a Palazzo Chigi (Roma) nel corso di una conferenza stampa, presieduta dall'On. Silvio Berlusconi, Presidente del Consiglio dei Ministri, che durante il dibattito ha lanciato la proposta immediatamente accolta dalla LILT, di trasformare la "Giornata" nella "Settimana Nazionale della Prevenzione". Alla conferenza stampa hanno partecipato, oltre il Presidente della LILT, Francesco Schittulli, il Ministro della Salute, Girolamo Sirchia, il Ministro delle Politiche Agricole e Forestali, Gianni Alemanno, il Presidente del Consorzio di Garanzia, Nicola Ruggiero e Lorella Cuccarini, testimonial della Giornata.

La Sede Centrale, per l'occasione, ha predisposto la stampa di manifesti, locandine e opuscoli a tre facciate con lo slogan "Uno sguardo alla vita - Vivere il presente guardando al futuro", il tascabile "Prevenire è vivere" e il dossier "Prevenzione oncologica e corretta alimentazione. L'altro tascabile "Un filo d'Olio per la Vita", dove sono illustrate le proprietà dell'olio extra vergine d'oliva, è stato curato dal Consorzio di Garanzia dell'Olio Extra Vergine d'Oliva.

La Sede Centrale ha anche incaricato la CIRM di effettuare una ricerca sulla conoscenza dell'iniziativa della Giornata per la prevenzione oncologica, valutata con un sondaggio precedente alla data della manifestazione, a cui hanno risposto 1.036 italiani, rappresentativi della popolazione italiana per le variabili di sesso, età, grande ripartizione territoriale. I risultati hanno dimostrato che il 58,9% degli intervistati era a conoscenza dell'iniziativa indetta dalla LILT per la giornata di domenica 23 marzo e il messaggio informativo dell'iniziativa per il 54,8% dei casi ha raggiunto l'opinione pubblica attraverso le trasmissioni televisive e radiofoniche.

Sempre dai dati di un sondaggio CIRM, voluto dalla LILT, si è dedotto che appena il 4% degli italiani sa che, per ridurre il rischio di cancro, bisognerebbe assumere quotidianamente 5 porzioni di frutta e verdura, come scritto nel dossier "Prevenzione oncologica e corretta alimentazione", e soltanto il 2,4% mette effettivamente in pratica questa conoscenza. Gli italiani hanno comunque individuato molto bene gli alimenti, che aiutano a prevenire il cancro, mettendo ai primi posti, correttamente, broccoli, arance, aglio e cipolla, pesce e, in particolare, l'olio extravergine d'oliva, che detiene il primo posto assoluto delle scelte effettive di consumo. Purtroppo rimane una spaccatura significativa tra il 70% degli italiani che crede nelle doti di alcuni alimenti in ottica di prevenzione dei tumori e il 29% che poi decide di portare in tavola, con costanza, proprio quei prodotti e non altri. La ricerca CIRM ha confermato anche che il 50% degli italiani ritiene che la prevenzione dei tumori passi attraverso la consuetudine di effettuare controlli medici, abitudine però ormai consolidata solo per il 26,4% del campione.

In occasione della GNP sono state distribuite 200.000 confezioni di olio extravergine d'oliva, alimento principe della 'dieta mediterranea', in cambio di un piccolo contributo, in oltre 500 piazze italiane dai volontari LILT. Negli stand, appositamente allestiti dalle Sezioni Provinciali, è stato anche diffuso il materiale divulgativo predisposto dalla Sede Centrale e a livello locale. Alcune Sezioni (es. Belluno, Verona, ecc..) hanno pensato di proporre anche una degustazione gratuita di pane e olio, iniziativa che è stata molto bene accolta dalla popolazione. Le Sezioni Provinciali con attività ambulatoriale hanno aperto anche i propri ambulatori, offrendo prestazioni gratuite. Alcune Sezioni si sono attivate con unità mobili mammografiche (ad es. Cosenza e Lecco) e unità mobili per visite gratuite del seno e della cute (Milano, Melegnano, Lodi e Monza) oppure, come nel caso della Sezione di Genova, è stata insediata presso il Porto Antico una tenda, presso la quale i medici volontari hanno effettuato visite senologiche, controllato i nei e affrontate le problematiche relative al fumo. Attività ambulatoriali gratuite per quella Giornata sono state promosse dalle Sezioni anche presso vari ospedali della provincia.

Sono state organizzate tavole rotonde, conferenze stampa, convegni su vari argomenti (ad es. il convegno a Belluno su "La prevenzione contro i tumori", a Bologna su "Potenzialità della prevenzione in oncologia, strategie della prevenzione oncologica", a Como la tavola rotonda sul tema "Alimentarsi bene aiuta a prevenire la malattia", a Macerata "Obiettivo prevenzione", a Napoli il convegno-dibattito "Prevenzione del cancro mammario" con la partecipazione dell'Istituto scolastico Fonseca - preside, docenti e oltre 300 allievi intervenuti alla discussione -, a Ravenna la conferenza pubblica con il Preside dell'Ordine

dei Medici e il Direttore dell'Azienda Sanitaria per la presentazione dei dati dello screening dei tumori dell'apparato genitale femminile nella zona di Forlì e di Ravenna, dati che, con l'87%, presentano le migliori percentuali di sopravvivenza di tutte le aree controllate a livello europeo.

Molte Sezioni hanno realizzato incontri di calcio di solidarietà (ad es. Sassari tra giornalisti e medici), manifestazioni sportive di altre discipline quali ad esempio tornei di golf, partite di baseball e di pallavolo; iniziative culturali, artistiche e sociali, mostre mercato di vario genere, compresi i prodotti biologici e della dieta mediterranea (vedi, ad es. Napoli); intensificazione delle attività di educazione alla salute nelle scuole.

Si segnala ancora la II edizione del concorso nazionale di poesia "Versi per la vita", organizzato dalla Sezione di Bari, e della manifestazione "Una passeggiata alla scoperta di Terni antica", passeggiata per la prevenzione, organizzata dalla Sezione di Terni.

Tra gli innumerevoli testimonial della giornata, oltre Lorella Cuccarini, si segnalano: Amadeus, Lea Pericoli, Joe Squillo, Buzzurro, Gaspare, Gerry Calà, Bernardo Corradi, giocatore della nazionale italiana, ecc.

CONFERENZA PERMANENTE DEI PRESIDENTI E CONSULTA NAZIONALE FEMMINILE

Nel corso del 2003 le due "ordinarie" Assemblee Nazionali dei Presidenti si sono svolte rispettivamente il 9 maggio a Vibo Valentia, in occasione del Convegno Nazionale su "Politica e patologia ambientale: prospettive future nelle varie realtà regionali" e il 22 ottobre a Napoli, in occasione dell'altro Convegno Nazionale della LILT su "Le disuguaglianze in Oncologia". Sono state indette altre due Assemblee straordinarie, entrambe a Roma, la prima il 5 marzo prevalentemente per l'organizzazione della II Giornata Nazionale della Prevenzione e per la discussione dei dettagli operativi per la realizzazione nelle 10 Sezioni Provinciali della Lega contro i Tumori identificate dal FISDE (Fondo Integrativo Sanitario per i Dipendenti dell'ENEL), della fase sperimentale del progetto di prevenzione oncologica secondaria concordato con la LILT e la seconda il 16 settembre per l'organizzazione delle manifestazioni a livello nazionale e in particolare della vicina Settimana Europea contro il Cancro, prevista dal 5 all'11 ottobre, con il preciso scopo di dare all'Ente un'immagine unitaria. Tra gli altri punti dell'ordine del giorno della riunione del 16 settembre, c'era anche l'organizzazione delle attività istituzionali, le proposte di modifica dello Statuto e l'ampliamento delle convenzioni nazionali.

La **Consulta Nazionale Femminile**, organo di consulenza della Lega Italiana per la Lotta contro i Tumori in vari settori d'intervento, rappresentata dal mondo del volontariato femminile e coordinata dalla Dott. ssa Maria Ottaviano, componente del Consiglio Direttivo Centrale, nel corso dell'anno ha proseguito la sua collaborazione pluriennale con la FIVOL (Fondazione Italiana per il Volontariato), per l'attivazione di Corsi di formazione sulla "Progettualità" (legge 328/nov. 2000) e con l'IIPRTHP (The International Institute for Psychoanalytic Research and Training of Health Professionals), annesso all'Università Cattolica "Sacro Cuore" di Roma, per lo svolgimento di comuni programmi di formazione e di ricerca nel campo della Psico-Oncologia.

Nell'ambito della prevenzione primaria e più esattamente nel settore della lotta al tabagismo, sono proseguiti anche i due progetti, promossi dalla Consulta Nazionale Femminile: 1) il progetto "Donna e Fumo" realizzato in collaborazione con l'Associazione Donne Medico; 2) il progetto denominato "Mamme libere dal fumo", rivolto alle gestanti fumatrici, già sperimentato nelle Sezioni Provinciali di Reggio Emilia e di Treviso, e che la

Lega Italiana per la Lotta contro i Tumori, Sede Centrale, ha ritenuto opportuno mettere in rete nazionale. In base alla stipula di un'apposita *convenzione con la Federazione Nazionale Collegi Ostetriche*, e in seguito all'adattamento nazionale della guida per gli operatori effettuata dalla LILT nel 2002, nel mese di marzo 2003 sono state formate a Roma 44 ostetriche, provenienti da varie parti d'Italia, che a loro volta hanno iniziato ad attivarsi nelle loro realtà regionali per formare altre ostetriche sull'attività di counselling breve antitabagico. Infatti, il programma si prefigge di favorire l'intervento standardizzato del personale ostetrico (con il coinvolgimento progressivo di tutte le circa 16.000 ostetriche d'Italia) per il sostegno motivazionale alla disassuefazione e il successivo follow-up delle donne fumatrici e delle loro famiglie, con particolare riferimento al periodo gestazionale e puerperale. La LILT ha prodotto, oltre la guida per gli operatori, anche l'opuscolo per le famiglie e il bindello per la cameretta del bambino.

Nel 2003 la CNF ha altresì sviluppato il Progetto di formazione in Psicologia Oncologica "Omega", richiesto dagli psicologi e dai medici che operano a sostegno dei pazienti oncologici nelle Sezioni Provinciali, sia nell'assistenza domiciliare sia per la formazione e la supervisione ai gruppi dei volontari. Il Corso "Progetto Omega" si è tenuto a Roma da Settembre a Novembre, presso l'Hotel "Villa Morgagni", in tre moduli a cadenza mensile ed ha aggiornato 33 laureati psicologi e medici. E' stata anche curata un'apposita pubblicazione che raccoglie i contributi dei docenti e che potrà costituire un buon aiuto per gli operatori nel lavoro delle Sezioni Provinciali.

Non va dimenticato che la Consulta Nazionale Femminile ha pure promosso il reclutamento dei giovani volontari nelle scuole superiori, utilizzati anche e soprattutto nelle manifestazioni a carattere nazionale. Essa, infatti, in quanto braccio ideativo e operativo della Lega contro i Tumori, nel corso dell'anno ha collaborato attivamente alla buona riuscita degli appuntamenti istituzionali quali la Giornata Nazionale della Prevenzione, la Giornata Mondiale senza Tabacco, la Settimana Europea contro il Cancro e la Giornata Nazionale del Volontariato oncologico. Il calendario 2004 della Sede Centrale con la raffigurazione e la spiegazione dei vari punti del Codice Europeo contro il Cancro è stato ad esempio, un'idea della CNF.

RAPPORTI ISTITUZIONALI

Anche nel corso del 2003 la Presidenza Nazionale e la Direzione Generale sono state impegnate a consolidare i rapporti istituzionali esistenti e a stabilirne di nuovi (Ministero della Salute, della Pubblica Istruzione, dell'Economia e delle Finanze, dell'Interno, della Difesa, della Giustizia, delle Politiche Agricole e Forestali, delle Pari Opportunità, con i Presidenti di Camera e Senato, con l'Istituto Superiore di Sanità, con la F.N.O.M.Ce.O. – Federazione Nazionale degli Ordini dei Medici Chirurghi e degli Odontoiatri -, con la Federazione Nazionale Collegi Ostetriche, con l'Ordine dei Farmacisti, degli Infermieri Professionali, con le Organizzazioni sindacali, con le Aziende Farmaceutiche, con i massimi dirigenti della RAI, e con gli esponenti dei media in generale) per promuovere il potenziamento delle attività della Lega Italiana per la Lotta contro i Tumori nei vari settori e in special modo in quello della prevenzione.

Il 2003 è stato un anno molto intenso anche sul fronte delle *convenzioni*. Rispetto al 2002, infatti, le nuove convenzioni sono cresciute in maniera esponenziale. Oltre a quelle già firmate con la TIM per un progetto di prevenzione primaria relativo al tabagismo e con l'ENI per un progetto di prevenzione secondaria oncologica, nel mese di febbraio è stata stipulata la convenzione con l'ENPAEL (Ente Nazionale di Previdenza e Assistenza per i Consulenti del Lavoro), che si è proposta di diventare una "No smoking company" alla

stessa stregua della TIM, e nella primavera del 2003, sia la *convenzione con il FISDE* (Fondo Integrativo Sanitario dei Dipendenti dell'ENEL) per la realizzazione di un progetto di prevenzione secondaria in fase sperimentale in 10 città, sia l'altra *convenzione con la Conferenza Nazionale dei Presidi delle Facoltà di Medicina e Chirurgia* per la realizzazione di progetti comuni di intervento nel settore della prevenzione e della riabilitazione oncologica, dell'educazione sanitaria, della ricerca biomedica in ambito oncologico e della formazione del personale inserito nei progetti globali e territoriali di prevenzione e studio delle malattie neoplastiche. Hanno senza dubbio conferito maggiore importanza e visibilità alla Lega contro i Tumori anche le convenzioni stipulate per la realizzazione di iniziative didattiche e di ricerca in ambito oncologico *con l'Università degli Studi del Piemonte Orientale "A. Avogadro"* o ancora, per la realizzazione di iniziative di prevenzione secondaria specifiche per alcune sedi tumorali, *con l'Ordine di Malta e con l'IDI* da una parte, per quanto concerne i tumori cutanei, e *con l'Ospedale S. Andrea di Roma* dall'altra, per quanto concerne i tumori del colon-retto, della prostata, della mammella, del collo dell'utero, del cavo orale e faringo-laringeo e cutanei.

Significativo è anche il *protocollo d'intesa già attivato con il Ministero dell'Istruzione, dell'Università e della Ricerca* e quello in corso di attivazione *con la Federazione dei Medici e dei Farmacisti*, che pongono la Lega contro i Tumori ai primissimi posti tra gli enti deputati all'educazione alla salute, alla prevenzione e alla formazione e aggiornamento dei docenti referenti alla salute da un lato e del personale sanitario e non, dall'altro.

Nel 2003 il notiziario nazionale "It", rinnovato nei contenuti, nella veste grafica e arricchito dal contributo di nuovi collaboratori, ha continuato ad essere un utile mezzo di collegamento fra la Sede Centrale, le Sezioni Provinciali e le massime Istituzioni nazionali e locali.

Durante l'anno alcune Sezioni hanno indetto le elezioni del loro Consiglio Direttivo. In qualche caso si sono registrati avvicendamenti nel ruolo di Coordinatore regionale.

Da quando le competenze in materia sanitaria sono passate alle Regioni, i Comitati di Coordinamento Regionali hanno assunto una funzione sempre più importante, attivandosi per intensificare i rapporti con l'Ente Regione e per stipulare convenzioni e/o protocolli d'intesa per la programmazione di interventi in materia di informazione, educazione alla salute, prevenzione, riabilitazione ed assistenza domiciliare, nonché corsi di formazione, aggiornamento e perfezionamento per operatori sanitari e volontari. Tanto per citare un esempio, nel 2003 il Comitato di Coordinamento della Calabria si è mosso in modo particolare nelle scuole e negli ospedali, cercando anche di organizzare il Registro Tumori e un Hospice. Ha sviluppato inoltre varie iniziative, come l'organizzazione della Giornata del Gelsomino in tutti i comuni della Locride, in collaborazione con Attivecomeprima, utilizzando lo slogan "C'è un fiore che dà luce accendilo".

STUDI E RICERCHE

COMITATO SCIENTIFICO

Il Comitato Scientifico, presieduto dal Dott. Stefano Zurrada, anche nel corso del 2003, oltre a valutare e ad approvare il materiale informativo-educativo prodotto dalla Lega contro i Tumori e a predisporre del nuovo sulla base delle esigenze emerse (si cita ad es. l'opuscolo "Il carcinoma del collo dell'utero"), ha indetto un bando di concorso per il

finanziamento di altri progetti di ricerca nel campo della prevenzione e della diagnosi precoce, dell'assistenza e della formazione, come già fatto nei due anni precedenti, identificando ancora prioritariamente, quali oggetto di studio, il carcinoma della mammella, del colon-retto, del polmone e della prostata.

Su 35 progetti pervenuti alla Sede Centrale in tempo utile per un ammontare complessivo di € 3.220.010,00, ne sono stati finanziati 17, con una decurtazione variabile (mediamente intorno al 10%) rispetto allo stanziamento richiesto, per permettere anche il finanziamento di alcuni progetti del 2002 (per il secondo anno) e di alcuni progetti del 2001 (per il III anno), sulla base di un rigido controllo temporale del loro stato di attuazione.

Complessivamente nel 2003 l'impegno della Lega contro i Tumori per i progetti di ricerca è stato di € 1.671.372,61.

Per volontà del Consiglio Direttivo Centrale, tutte le locali Sezioni Provinciali della Lega contro i Tumori saranno coinvolte nello svolgimento dei progetti finanziati.

COMMISSIONI DI STUDIO

Nel 2003 hanno proseguito la loro attività le seguenti Commissioni:

1) "Anticipazione diagnostica per i tumori femminili", coordinata dal Dott. M. Rosselli Del Turco; 2) "Cancerogenesi ambientale", coordinata dal Dott. Pier Giacomo Betta; 3) "Tumori cutanei", coordinata dal prof. M. Cristofolini; 4) "Lotta al tabagismo", coordinata dal Dott. M. Quaranta; 5) "Rapporti internazionali", coordinata dal Dott. Silvio Arcidiacono; 6) "I diritti del malato oncologico", coordinata dalla Dott.ssa Gabriella Maggioni.

Nel corso dell'anno sono state istituite due nuove Commissioni, la prima su "Alimentazione", coordinata dal Prof. Attilio Giocosa, e la seconda su "Relazione Oncologica e Riabilitazione Donna", coordinata dalla Dott.ssa Gemma Martino, e verso la fine dell'anno sono state accolte le proposte d'istituzione di altre due Commissioni sui temi dell' "Oncologia pediatrica" e del "Marketing & Servizi".

Per l'organizzazione della grande iniziativa dei "II Stati Generali dei Malati di Tumore", prevista a Forlì dal 22 al 25 Aprile 2004 è stata inoltre costituita un'apposita Commissione, coordinata dal Dott. Giuseppe Serravezza.

BORSE DI STUDIO E RICERCA

Nel 2003 la Sede Centrale ha assegnato 16 borse di studio e ha indetto un bando di concorso per altrettante borse di studio, di cui 8 per laureati in Medicina e Chirurgia, per l'espletamento di ricerche epidemiologiche e cliniche sui principali tumori di interesse socio-sanitario, e altre 8 (delle quali 5 per laureati e 3 per diplomati), in materie afferenti alle discipline tecniche-giuridico-amministrative su uno dei seguenti temi di ricerca: 1) l'accesso universale ai servizi della Lega italiana per la lotta contro i tumori con particolare riferimento agli attuali strumenti di comunicazione ed informatizzazione (reti telematiche, linee verdi, servizi avanzati di telefonia) (una borsa per laureati e una per diplomati); 2) la gestione informatico-amministrativa, l'elaborazione dati, l'epidemiologia e la statistica dei tumori (una borsa per laureati e una per diplomati); 3) assistenza tecnico-giuridica per le problematiche correlate alla patologia neoplastica (una borsa per laureati); 4) quale marketing per la Lega Italiana per la Lotta contro i tumori? Individuazione dei bisogni, formulazione dei target, posizionamento strategico e possibili iniziative (una borsa per laureati e una per diplomati); 5) rapporti internazionali (una borsa per laureati con ottima conoscenza della lingua inglese scritta e parlata).

Inoltre la Sede Centrale ha indetto un bando di concorso per una borsa di studio dedicata alla memoria di "Graziella Africano" (per laureati in medicina), su finanziamento degli eredi della defunta.

Anche le Sezioni Provinciali si sono impegnate nel settore della ricerca (sperimentale, clinica, epidemiologica, riabilitativa), con l'istituzione di borse di studio, l'elargizione di contributi e premi a giovani diplomati e laureati. Tra le varie Sezioni Provinciali, si segnala: 1) Mantova, che ha assegnato quattro borse di studio, di cui una in memoria di Emanuele Trupia sul tema "Studio di fattibilità di un progetto di screening del cancro del polmone con tac a basso dosaggio per la provincia di Mantova, epidemiologia, costi e risultati attesi"; 2) Arezzo, che ha indetto una borsa di studio per la tutela della salute e dell'ambiente, dedicata alla memoria di Franca Francalanci; 3) Milano, che ha erogato ben 15 borse di studio all'Istituto Nazionale Tumori e 2 all'Università degli Studi e all'ospedale S. Grado di Monza; 4) Agrigento, che ha istituito la borsa di studio "Antonino Cacciatore"; dando così l'avvio alle attività di prevenzione ginecologica; 5) Siena, che ha portato avanti il progetto sul "Tasso di benzene in età scolare a Siena", grazie alla concessione di un'apposita borsa di studio. Da non dimenticare, ovviamente, il coinvolgimento delle Sezioni Provinciali della LILT nei numerosi progetti di ricerca finanziati su proposta del Comitato Scientifico della Sede Centrale. Si cita, per esempio, lo studio Tamoxifene, coordinato dal Prof. Umberto Veronesi.

La Sezione di Cosenza nel corso del 2003 ha attivato un nuovo e interessante progetto di ricerca in collaborazione con l'Università della Calabria sullo "Studio del ruolo dei fitoestrogeni nella inibizione della proliferazione dei tumori estrogeno-dipendenti", completando anche l'attività di ricerca in collaborazione con l'Università degli Studi "Tor Vergata", facoltà di Medicina e Chirurgia, Dipartimento di Neuroscienze Alimentazione e Nutrizione Umana, concernente l'attività antitumorale dell'olio d'oliva e in particolare degli oli di origine calabrese. Si segnala ancora l'impegno della Sezione di Treviso nel progetto di ricerca su "Virus tumori della tonsilla" realizzato presso l'Ospedale Civile in collaborazione con lo IARC di Lione e nell'altro progetto con la Chirurgia Generale di Castelfranco Veneto rivolto a pazienti con patologia del colon-retto, in collaborazione con l'Ospedale di Mirano (VE) e l'Università di Padova.

Inoltre nel 2003 è continuata la collaborazione di alcune Sezioni Provinciali con i *Registri Tumori*, strumenti fondamentali per le ricerche epidemiologiche, la cui istituzione molto spesso è stata promossa dalla Lega Italiana per la Lotta contro i Tumori, e la collaborazione con le Strutture oncologiche nazionali per la realizzazione di programmi comuni di ricerca di base e applicata e di programmi di prevenzione. Per esempio, la LILT di Catanzaro ha promosso il Registro Tumori AS 7 presso il Servizio di Epidemiologia e Statistica Sanitaria in cooperazione con il Servizio Epidemiologia e Statistica Sanitaria, mentre Reggio Emilia ha collaborato con le Strutture sanitarie locali e l'Università di Modena e Reggio Emilia per la realizzazione del Registro Tumori di Reggio Emilia; la Sezione di Ascoli Piceno ha continuato la collaborazione con l'Università di Camerino (Dipartimento Scienze Igienistiche e Sanitarie) per l'attivazione del Registro Tumori della provincia di Ascoli Piceno; la Sezione di Lecce ha collaborato pienamente all'attività di ricerca epidemiologica del Registro Tumori Talentino con la concessione di una borsa di studio; la Sezione di Verbania Cusio Ossola ha partecipato all'attività del Registro Tumori dell'Associazione Medici di Medicina Generale del territorio; la Sezione di Salerno ha continuato a collaborare con la provincia per la stesura del Registro Tumori provinciale, indicando anche una borsa di studio per medici addetti all'assistenza domiciliare, la

sezione di Trapani sta collaborando alla realizzazione del Registro Tumori provinciale. Molte altre sono le Sezioni impegnate con i Registri Tumori quali Bologna, Piacenza, Brescia, Napoli, ecc.

L'IMPEGNO PER LA PREVENZIONE

PREVENZIONE PRIMARIA

Nell'ambito della prevenzione primaria, la Lega Italiana per la Lotta contro i Tumori si è da sempre impegnata nella realizzazione di campagne contro il tabagismo e campagne educative ad una corretta alimentazione, rivolte soprattutto al mondo della scuola, perché attraverso l'istituzione scolastica è possibile coinvolgere non solo un gran numero di studenti e insegnanti, ma anche le loro famiglie. Nel 2003 sono pertanto proseguiti gli interventi programmati nelle scuole di ogni ordine e grado, a partire dalle ultime classi delle scuole elementari, con potenziamento degli interventi a livello della scuola materna, dove il messaggio educativo è passato più facilmente attraverso il gioco. Nelle scuole medie inferiori e superiori si è puntato, invece, maggiormente sul coinvolgimento e sulla partecipazione attiva dei giovani studenti che sempre più spesso hanno assunto il ruolo di "referenti della salute" nei confronti dei loro compagni.

Parallelamente alle attività proposte agli studenti, sono stati organizzati interventi di sensibilizzazione anche nei confronti dei loro insegnanti e genitori e in un numero sempre maggiore di casi sono stati realizzati Corsi di formazione e/o aggiornamento per dirigenti, docenti scolastici e referenti di educazione alla salute sia nelle scuole di I che di II grado, dal momento che numerose esperienze hanno ormai evidenziato la maggiore efficacia dell'intervento educativo quando i messaggi educativi sono trasmessi direttamente dagli insegnanti ai loro studenti. Le tematiche trattate nei Corsi hanno riguardato, oltre il tabagismo, l'alcool e l'alimentazione, anche il ruolo della scuola e degli insegnanti, il rapporto ambiente e salute e soprattutto le metodologie per l'educazione alla salute. Generalmente, all'interno di un progetto, per migliorare l'efficacia degli interventi, le Sezioni hanno somministrato anche appositi questionari strutturati e indetto bandi di concorsi con premi su temi specifici.

In linea con l'aggiornamento tecnologico, le campagne di informazione e di educazione alla salute realizzate nel 2003 dalla Lega contro i Tumori sono state supportate anche da nuovi strumenti educativi quali i CD, realizzati sempre più spesso dagli studenti, target della campagna, su temi approfonditi nel corso dell'anno scolastico. Inoltre si è ormai diffuso un altro mezzo comunicativo molto efficace per catturare l'attenzione soprattutto dei giovani, rappresentato dai videogiochi, entrati a far parte della cultura di massa.

Il *protocollo d'intesa* stipulato nel 2003 dalla Lega contro i Tumori con il Ministero della Pubblica Istruzione, dell'Università e della Ricerca (MIUR) spianerà certamente la strada alle Sezioni per ottenere le collaborazioni necessarie e opportune, provinciali e regionali, per la realizzazione dei vari percorsi didattici elaborati. Si cita ad esempio il Corso di formazione che la Sezione di Biella ha organizzato per il personale docente della Scuola primaria e della Scuola Secondaria di Primo e Secondo grado dal titolo "Il comportamento tabagico e la dipendenza da tabacco: quali interventi nelle scuole?", che ha ottenuto il riconoscimento del MIUR.

Tra i numerosi progetti realizzati dalle Sezioni Provinciali, vanno ricordati: 1) il progetto di prevenzione denominato "Una infanzia a colori", promosso dalla Sezione di Rimini nell'ambito del Coordinamento Regionale, rivolto alle scuole materne e al 1° e 2° anno

delle scuole elementari di tutta la provincia di Rimini e accolto anche dalle altre Sezioni della Regione Emilia Romagna e non solo; 2) il programma "Fumo City Story" della Sezione di Milano, che ha coinvolto 22.000 bambini nelle quinte elementari; 3) il progetto "Quadrifoglio" della Sezione di Napoli, sempre in ambiente scolastico, comprendente un vasto programma di Educazione alla salute soprattutto sul fumo di tabacco e sull'alimentazione; 4) il "Progetto Giovani" (Brindisi) per la prevenzione dall'uso di tabacco, droga e alcol e la prevenzione dell'AIDS, rivolto agli studenti del biennio delle scuole medie superiori; 5) il progetto "Classi libere dal fumo" della Sezione di Padova, rivolto agli studenti delle scuole medie superiori di Padova e provincia, ecc.

Tra le tante iniziative delle Sezioni Provinciali sul fronte tabagismo, una menzione particolare merita certamente "l'iniziativa-progetto" portata avanti dalla Sezione di Reggio Emilia. Una rassegna dal titolo "Le vie del fumo", che ha avuto una fase itinerante di sperimentazione in alcune città della regione, ma che da ottobre 2004 dovrebbe stabilirsi in maniera permanente a Reggio Emilia come centro interattivo multimediale per la prevenzione primaria. Il progetto ha consentito la realizzazione di pacchetti didattici rivolti ai diversi aspetti del problema tabagismo. In particolare, attraverso proposte didattiche differenziate per area di appartenenza, sono state identificati due target precisi: gli studenti e gli operatori sanitari. I pacchetti sono stati realizzati, in particolare, per assistenti sociali, assistenti sanitari, ostetriche, pediatri, docenti e popolazione in generale.

Alla rassegna didattica multimediale presso villa Granata (12 aprile/7 giugno) hanno partecipato (fino al 31 maggio) 1.365 studenti (visite di gruppo), 250 visite individuali, 150 visitatori. All'interno della rassegna sono stati organizzati 5 corsi di aggiornamento per docenti, 3 corsi di formazione per l'educazione fra pari rivolta agli studenti di scuola media superiore, un corso per la disassuefazione dal fumo.

Lotta contro il fumo di tabacco

Nell'ambito della lotta al tabagismo, oltre le campagne di sensibilizzazione della popolazione, degli amministratori, dei politici, campagne rivolte al mondo scolastico, nelle carceri e tra le Forze Armate, sono state realizzate numerose altre iniziative quali convegni, congressi, seminari, giornate di studio, corsi, incontri-dibattito, tavole rotonde, conferenze stampa e sono stati prodotti manifesti, locandine, opuscoli, monografie, video-cassette e CD.

Un altro importante momento nella lotta al tabagismo è rappresentato dalla *Giornata Mondiale senza Tabacco*, che ricorre il 31 maggio di ogni anno, un'iniziativa promossa dall'O.M.S. e ripresa dalla Lega Italiana per la Lotta contro i Tumori già da diversi anni. Il tema della Giornata del 2003 sul quale la popolazione è stata invitata a riflettere è stato "Cinema e moda liberi dal fumo", denunciando in maniera scientifica con i dati aggiornati sui danni da tabagismo, la persuasione occulta messa in campo dalle multinazionali del tabacco, che realizzano linee di abbigliamento, finanziano concorsi per designer e stilisti e inseriscono pacchetti di sigarette all'interno di pellicole di successo.

Per questa manifestazione a carattere nazionale la Lega contro i Tumori ha ottenuto la collaborazione del Ministero della Salute e dell'OMS, che ha accolto e utilizzato come gadget nei 42 Paesi aderenti la T-shirt firmata da 30 grandi nomi della moda italiana e distribuita nelle principali piazze italiane attraverso la capillare rete delle Sezioni Provinciali della Lega contro i Tumori, ottenendo quindi anche il patrocinio della Camera Nazionale della Moda Italiana.

Sempre all'interno della Giornata Mondiale senza Tabacco la Sede Centrale: 1) ha collaborato alla realizzazione del V Convegno nazionale "Tabagismo e Servizio Sanitario

Nazionale", svoltosi presso l'ISS il 30 maggio insieme al Ministero della Salute, l'Istituto Superiore di Sanità e l'Istituto di Ricerche Farmacologiche "Mario Negri"; 2) ha realizzato una Ricerca con il Dipartimento di Sociologia e Comunicazione dell'Università di Roma "La Sapienza"; 3) ha pubblicato il Dossier sul tema "Fumo nel mondo di cinema e moda"; 4) ha diffuso il "Libro bianco sul fumo", realizzato, come ogni anno, dalla Sezione Provinciale di Milano, distribuendo in 150.000 copie anche la guida tascabile per la disassuefazione dal fumo della Lega Italiana per la Lotta contro i Tumori "Tutto quello che devi sapere sul fumo- Piccola guida per il successo. Come far rinascere il non fumatore dalla cenere del fumatore" nella nuova versione di colore rosso, con il logo anche del Ministero della Salute. Ovviamente sono stati coinvolti i mass media con appositi spot della Lega Italiana per la Lotta contro i Tumori e per l'occasione la linea verde SOS FUMO 800-99.88.77 è stata sempre a disposizione della popolazione, prolungando l'orario del servizio. La Sede Centrale ha infine allestito a Roma alcune postazioni per la distribuzione di materiale divulgativo e dei gadget (magliette e spillette) presso le principali Piazze e alcuni Centri commerciali.

In questa iniziativa la Lega contro i Tumori è stata affiancata anche dalla TIM, che oltre ad offrire un SMS solidale, ha organizzato a Roma, il 30 maggio, un mini Convegno "Smokeless" in teleconferenza con tutte le sue sedi territoriali

Anche le Sezioni Provinciali si sono impegnate per il successo della Giornata Mondiale senza Tabacco con numerose e variegata iniziative, molte delle quali sono entrate ormai a far parte della tradizione. Nelle piazze principali delle città sono stati allestiti stand e punti informativi, dove i volontari hanno invitato i passanti fumatori a spegnere la sigaretta e hanno distribuito le T-shirt firmate realizzate in tre colori: rosso, nero e grigio. Sono state organizzate diverse conferenze, dibattiti e tavole rotonde sul tema specifico; sono state costituite task force giovanili, con il coinvolgimento di varie strutture sportive e la realizzazione di gare podistiche, incontri di calcio pro - Lega, tornei di pallavolo, di calcetto -anche femminile -, di basket, passeggiate in bicicletta nelle zone verdi e meno inquinate delle città, giornate di divertimento con caccia al tesoro per i bambini nei parchi, regate di solidarietà, ecc. Sono stati anche emessi comunicati stampa per trasmettere messaggi informativi ed educativi sia sulle maggiori testate giornalistiche che attraverso le reti televisive locali. Molte Sezioni hanno intensificato l'opera di educazione alla salute nelle scuole coinvolgendo direttamente insegnanti ed alunni, che in occasione della Giornata del 31 maggio hanno presentato i risultati delle loro ricerche sul "Tabagismo", effettuate nell'ambito di appositi progetti realizzati nel corso dell'anno scolastico 2002-2003. Sono stati proiettati anche filmati (ad es. Insider) con discussioni e riflessioni guidate; a Firenze, per esempio, per tutto il mese di maggio in 44 sale cinematografiche è stato proiettato uno spot cartone realizzato da Sergio Staino e con la voce di Paolo Hendel, inoltre c'è stata la II edizione della Staffetta podistica "Corri esfumati" per studenti delle medie inferiori e superiori e la Proiezione-dibattito sul film 200 Cigarettes di Risa Bramon Garcia e sempre a Firenze la distribuzione di un questionario a circa 250 giovani i cui risultati sono stati presentati alla stampa, oltre a una lotteria con premi e un concerto. Spettacoli musicali e canti popolari sono stati realizzati anche da altre Sezioni (es. Parma, Mestre, ecc.). Sono stati distribuiti CD dedicati al fumo e promossi concorsi specifici a livello provinciale e regionale. Ancora nelle scuole, nella Giornata senza Tabacco, alcune Sezioni hanno premiato i vincitori di concorsi effettuati nel corso dell'anno ed hanno esposto gli elaborati e i disegni di tutti i partecipanti, in alcuni casi con l'effettuazione di mostre. Altre Sezioni Provinciali hanno intensificato l'attività educativa anche nelle caserme e in ambiente ospedaliero; molte Sezioni hanno partecipato al concorso internazionale "Smetti e Vinci".

Ulteriori iniziative: l'annuncio della Giornata Mondiale senza Tabacco nelle varie stazioni ferroviarie e negli aeroporti, l'annullo postale su cartoline appositamente predisposte dalle Sezioni Provinciali, l'apertura di alcuni ambulatori della Lega contro i Tumori e unità mobili con prestazioni gratuite, l'offerta ai cittadini fumatori di effettuare gratuitamente prove spirometriche e controllo del monossido di carbonio, la distribuzione di materiale informativo su tram ed autobus speciali circolanti nelle vie delle città o fermi nelle piazze, pannelli con scritte luminose in vari punti delle città, la pubblicazione di numeri speciali di notiziari sezionali, la presenza di volontari della Lega contro i Tumori nelle discoteche e in altri locali aperti al pubblico per verificare la corretta applicazione della normativa sul divieto di fumare. Inoltre, per l'occasione, le Sezioni Provinciali hanno favorito la costituzione di gruppi di ex fumatori, coinvolgendoli nelle varie iniziative.

Oltre alla Giornata Mondiale senza Tabacco un'altra manifestazione di considerevole importanza a cui la Lega Italiana per la Lotta contro i Tumori ha aderito nel 2003 è la celebrazione in tutta Italia della IV edizione, il 5 novembre, della *Giornata Nazionale per la difesa dei diritti dei Non Fumatori*, che va ad aggiungersi nel calendario delle innumerevoli iniziative di controllo del tabagismo. Essa è stata introdotta per la prima volta nel 1999 dall'ICAT (International Coalition Against Tabacco), come strumento di comunicazione e di dialogo soprattutto nelle scuole, disegnando un arco ideale che culmina il 31 maggio con la Giornata Mondiale senza Tabacco.

Sempre nell'ambito delle iniziative sul tabagismo nel 2003 sono stati, inoltre, attivati dalla Sede Centrale e dalle Sezioni Provinciali numerosi *Gruppi per la Disassuefazione dal Fumo di Tabacco (GDF)*, utilizzando la metodologia propria della Lega contro i Tumori, messa a punto nel 1986 e revisionata nel 2000, per ottenere risultati più significativi in termini di valutazione dell'efficacia.

Importante sottolineare che la LILT il 30 luglio 2003 ha ricevuto la certificazione per la registrazione del suddetto metodo revisionato presso la SIAE del Ministero per i Beni e le Attività Culturali, con validità 6 dicembre 2001.

Come è stato accennato in precedenza, la Lega Italiana per la Lotta contro i Tumori nel 2003 ha attivato la convenzione firmata con la TIM nel 2002, stipulandola anche con l'ENPACL (Ente Nazionale di Previdenza e Assistenza per i Consulenti del Lavoro) per un progetto di prevenzione primaria relativo al fumo: la TIM e l'ENPACL intendono diventare "No smoking company", promuovendo iniziative volte da un lato a sensibilizzare il proprio personale sui rischi da fumo di tabacco, dall'altro a supportare i lavoratori che siano intenzionati a smettere di fumare, anche attraverso l'organizzazione di Gruppi per la Disassuefazione dal Fumo erogati in housing, con monitoraggio dei risultati, avvalendosi dell'esperienza acquisita dalla Lega contro i Tumori in questo specifico settore.

Da segnalare ancora: 1) l'attività presso la Sede Centrale del servizio della linea verde S.O.S. FUMO: 800 – 99.88.77, realizzato con il contributo di "Trenta Ore per la Vita". (cfr. *linee verdi*); 2) la continuazione, in diverse Regioni italiane, del progetto "Ospedali senza fumo", promosso dalla Lega Italiana per la Lotta contro i Tumori; 3) il proseguimento dell'attività dell'Osservatorio Nazionale sul Tabacco, iniziativa sorta a Varese ad opera delle Sezioni della Lega contro i Tumori di Varese e di Milano, del Registro Tumori Lombardia e della USL n. 1; 4) la partecipazione della Lega contro i Tumori alla *Consulta Nazionale sul Tabagismo*, istituita a maggio 2001 su iniziativa della Regione Emilia Romagna; 5) la prosecuzione della collaborazione della Lega contro i Tumori con la SITAB (Società Italiana di Tabaccologia); 6) la prosecuzione del progetto "Donna e fumo" in collaborazione con l'Associazione delle Donne Medico e dell'altro progetto "Mamme libere

dal fumo” in collaborazione con la Federazione Nazionale Collegi Ostetriche, entrambi nati su iniziativa della Consulta Nazionale Femminile.

Educazione alimentare e salvaguardia dell'ambiente

Nel 2003 la Lega contro i Tumori ha realizzato, come ormai consuetudine da decenni, campagne di educazione alimentare e per la salvaguardia dell'ambiente, rivolte non solo al mondo della scuola (con interventi di docenti, referenti alla salute opportunamente “formati”, con concorsi, giochi, ecc.), ma anche alla popolazione generale, agli amministratori, agli operatori del settore, al mondo delle Forze Armate e delle carceri e agli ambienti lavorativi con organizzazione di incontri, seminari, tavole rotonde, ecc. Un'iniziativa importante, consolidatasi nel tempo è la realizzazione di corsi di cucina promossi dalla Sezione di Lecco, nei quali si pone particolare attenzione alla dieta mediterranea, modello alimentare che salvaguarda la nostra salute, perché in grado di prevenire sia le malattie cardiovascolari che alcune forme tumorali, iniziativa ripresa anche da altre Sezioni (es. Vicenza). Nel 2003 la Sezione di Genova ha attivato la realizzazione di *Gruppi per la corretta alimentazione per problemi di sovrappeso e obesità*, condotti da una psicologa, che hanno avuto un discreto successo. Anche la Sezione di Firenze ha rilevato l'importanza e promosso la realizzazione di simili iniziative, soprattutto a sostegno delle persone che sono aumentate di due-tre chili, dopo aver smesso di fumare, partecipando ai Gruppi per la Disassuefazione al Fumo (GDF). Nel 2003 la Sezione di Alessandria ha proseguito con successo la vasta campagna di educazione alimentare nelle scuole elementari, iniziata a partire dal 2000; le Sezioni di Brescia, Verona e Crotone hanno continuato il programma sull'alimentazione nelle scuole elementari, e sull'esempio della Sezione di Lecco, anche altre Sezioni hanno organizzato la Giornata dell'alimentazione e Roma addirittura la “Settimana della sana alimentazione”.

I temi maggiormente affrontati nel corso dell'anno per la salvaguardia dell'ambiente sono stati l'uranio impoverito e il radon, l'amianto - con l'organizzazione anche di mostre divulgative -, i campi elettromagnetici, l'inquinamento atmosferico urbano, ecc. Questi ultimi tre sono i filoni sui quali la Commissione “Cancerogenesi ambientale”, istituita nel 2002, ha rivolto la propria attenzione, prefiggendosi di redigere apposite monografie per la popolazione e la comunità scientifica. La I monografia “Campi elettrici e magnetici statici e a frequenze estremamente basse (ELF)- Rischio cancerogeno” è stata definitivamente approvata dalla Commissione alla fine dell'anno.

Le tematiche ambientali sono state affrontate anche in ambiente scolastico. Soprattutto gli alunni delle medie inferiori sono stati impegnati in appositi lavori di ricerca, alcuni dei quali sono stati anche oggetto di pubblicazioni.

Il Centro di Studio e Documentazione sui Tumori Ambientali di Monfalcone (Gorizia) nel 2003 ha continuato a svolgere un'intensa attività, essendo stato impegnato tra l'altro nella prosecuzione delle ricerche “I tumori indotti dall'amianto nelle province di Trieste e Gorizia” e “Il mesotelioma maligno in Europa e nell'area mediterranea”, i cui risultati sono stati pubblicati e presentati in diversi congressi. Si segnala altresì la continuazione presso il Centro Prevenzione della Sezione Provinciale della Lega contro i Tumori di Siena dell'attività dell'Osservatorio sulle Contaminazioni Radioattive nell'Alimentazione e nell'ambiente (O.C.R.A.), che opera anche in regime di convenzione con l'Azienda Ospedaliera Senese e la cui istituzione è stata possibile dal protocollo d'intesa stipulato nel 2000 tra la Lega Italiana per la Lotta contro i Tumori e la Lega Ambiente.

L'Osservatorio si occupa anche di assistenza sanitaria ai bambini bielorusi ospitati in Italia per la parziale decontaminazione dopo la catastrofe di Chernobyl.

PREVENZIONE SECONDARIA

Attività ambulatoriali

La Lega Italiana per la Lotta contro i Tumori vanta una rete ambulatoriale molto vasta, con 362 ambulatori distribuiti su tutto il territorio nazionale. In qualche Regione, specie meridionale, gli ambulatori gestiti dalla Lega contro i Tumori sono le uniche strutture oncologiche operanti sul territorio, anche a livello riabilitativo. In Calabria, tra l'altro, è finalmente in corso di allestimento il Centro di Prevenzione sul Tirreno Cosentino, promosso dalla Sezione di Cosenza in collaborazione con l'ASL2 di Paola e finanziato con i fondi di Trenta Ore per la Vita.

L'attività ambulatoriale di prevenzione e riabilitazione oncologica, in continua espansione, nel 2003 è stata svolta da 70 Sezioni Provinciali della Lega contro i Tumori in ambulatori gestiti in proprio e/o in collaborazione con le ASL, gli IRCCS, le Aziende Ospedaliere e con altri Enti. Molto spesso il rapporto è istituzionalizzato tramite convenzione. I locali, di frequente, sono concessi in uso anche da amministrazioni comunali o provinciali. Le rimanenti Sezioni Provinciali che non effettuano prestazioni sanitarie sono state e sono sempre impegnate comunque a segnalare sia alla popolazione che ai medici curanti le strutture sanitarie alle quali potersi rivolgere per effettuare esami specialistici e visite cliniche, intervenendo pure negli screening organizzati a livello locale con l'obiettivo di far aumentare la compliance della popolazione coinvolta.

Le prestazioni effettuate più frequentemente negli ambulatori della Lega contro i Tumori sono le visite senologiche, le visite ginecologiche con Pap-Test, le visite urologiche e in special modo le visite prostatiche, le visite dermatologiche (accompagnate molto spesso dalla mappatura dei nei con apparecchi ad epiluminescenza, dermatoscopi e nevoscopi), le visite O.R.L., l'Hemoccult-test per la ricerca del sangue occulto nelle feci, ecc. In molti casi sono effettuate anche indagini strumentali e in alcuni ambulatori anche visite meno comuni di chirurgia generale, di pneumologia, di cardiologia di ortopedia, esami ematochimici, consulenze dietologiche, Pap-Net, ecc. Alcune Sezioni Provinciali offrono anche consultori e servizi per gli immigrati (Siena, Genova, ecc.).

Tra i programmi di screening a cui molte Sezioni Provinciali aderiscono, collaborando con le altre strutture territoriali di riferimento, i più comuni sono lo screening mammografico e lo screening per il cervicocarcinoma con Pap-Test, la cui efficacia è nota ormai da tempo. Inoltre nel 2003 c'è stato un potenziamento dello screening dei tumori del colon-retto in risposta alla vasta campagna di sensibilizzazione finalizzata alla prevenzione della suddetta forma tumorale, che la Lega Italiana per la Lotta contro i Tumori ha messo a punto da tempo con l'A.I.G.O. (Associazione Italiana Gastroenterologi & endoscopisti digestivi Ospedalieri).

Nel corso del 2003 si è registrato un sensibile potenziamento delle attività ambulatoriali sia in termini di attrezzature (dermatoscopi, nevoscopi, software di ultima generazione per la mappatura dei nei, mammografi, ecografi, colposcopi, rettoscopi, cistoscopi a fluorescenza per l'indagine precoce delle patologie tumorali della vescica e dell'apparato urologico, spirometri), che in termini di personale addetto, con istituzione e/o attivazione di nuovi servizi e/o ambulatori sia nelle Sezioni che nelle Delegazioni (vedi, ad es. Ostuni -Brindisi-, Catania, Catanzaro, Como, Foggia, Strudà-Lecce, Macerata, Massa Carrara, Modena, Pisa, Trento, Viterbo, ecc.); hanno funzionato, inoltre, a pieno regime le 4 le unità mobili

mammografiche (Avellino, Cosenza, Genova e Lecco) e l'unità mobile per la diagnosi precoce dei tumori cutanei a Biella, attivate con il contributo di Trenta Ore per la Vita (edizioni '98-'99). La Sezione di Modena, con il suo camper "VIVICOSÌ – Scegli la salute" ha effettuato visite pneumologiche, al cavo orale e orientamento oncologico nelle occasioni di incontro con la cittadinanza (sagre, feste, luoghi di lavoro, scuole).

E' importante sottolineare che in varie province italiane anche le strutture sanitarie pubbliche e private accreditate, presenti a livello locale, hanno messo a disposizione della LILT i loro servizi ambulatoriali comprese le unità mobili, in occasione delle iniziative nazionali dell'Ente quali la Giornata Mondiale senza Tabacco, la Giornata Nazionale della Prevenzione e in occasione dell'iniziativa attivata per la prima volta nel 2003 in collaborazione con la rivista *Star Bene*, che nel mese di ottobre ha voluto offrire alle proprie lettrici una "prima" visita senologica gratuita, prenotandosi secondo le modalità prestabilite illustrate su apposito coupon, da effettuarsi presso gli ambulatori della LILT o comunque presso gli ambulatori identificati dalle Sezioni Provinciali. L'iniziativa è stata pubblicata sul numero 10 di *Star Bene* del 9 settembre e ha avuto una larga ripercussione sulle lettrici.

La naturale risposta all'aumento delle richieste della popolazione costantemente sensibilizzata dalle campagne di prevenzione, organizzate su tutto il territorio nazionale dalla Lega Italiana per la Lotta contro i Tumori, non solo ha portato ad un potenziamento delle attività ambulatoriali, ma anche all'organizzazione, sempre più frequente da parte delle Sezioni di Giornate particolari, dedicate alla prevenzione dei tumori della mammella o della cute o della cavità orale, nelle quali offrire alla popolazione visite di controllo gratuite. Nel 2003 sono anche aumentate le Sezioni, che nei loro ambulatori (o anche esternamente ad essi – tramite le unità mobili – o in ambulatori messi loro a disposizione) effettuano programmi specifici di prevenzione secondaria e di diagnosi precoce dei tumori più comuni per i dipendenti di Aziende private locali.

Convenzioni nazionali. Nel 2003 la Lega contro i Tumori, attraverso le attività ambulatoriali delle sue Sezioni Provinciali, ha avviato sul territorio il progetto di prevenzione secondaria oncologica per i dipendenti dell'ENI, così come stabilito da un'apposita convenzione, firmata a novembre 2002, finalizzato alla prevenzione dei tumori della mammella, dell'utero, della cute, della cavità orale, del colon-retto e della prostata. Un ulteriore accordo, stipulato dalla Lega contro i Tumori con il FISDE (Fondo Integrativo Sanitario per i Dipendenti dell'ENEL) ad aprile 2003, per la realizzazione di un progetto di prevenzione secondaria oncologica per i soci FISDE e per i loro familiari, simile a quello concordato con l'ENI, ha iniziato a dare i suoi frutti dopo la fine dell'estate, impegnando 10 Sezioni Provinciali in questa prima fase sperimentale del progetto. Nei due sopracitati programmi sono state coinvolte anche Sezioni Provinciali non dotate di ambulatori propri, le quali pertanto si sono impegnate a firmare opportune convenzioni con le strutture sanitarie locali pubbliche o private accreditate. E' da evidenziare la diversa politica adottata dalle sopracitate Aziende nell'attivazione del progetto: per l'ENI hanno iniziato le Sezioni Provinciali dotate di propri ambulatori, per il FISDE il progetto è iniziato nelle zone d'Italia più carenti di strutture sanitarie anche pubbliche.

Centri preventivo-diagnostici di eccellenza. Anche nel 2003 la Lega Italiana per la Lotta contro i Tumori in più occasioni, nel corso di incontri istituzionali, convegni, tavole rotonde, ecc., ha richiamato l'attenzione di politici ed amministratori, sull'importanza di istituire *Centri preventivo-diagnostici di eccellenza* specie nei confronti dei 4 big killers (tumore al polmone, della mammella, della prostata e del colon-retto), oltre a patologie tumorali facilmente diagnosticabili (tumore del collo dell'utero, melanoma e del cavo orale), in zone

dell'Italia particolarmente carenti di strutture efficienti per la lotta contro i tumori, o in sofferenza di presidi specialistici (Mezzogiorno d'Italia, zone montane). Tali Centri Diagnostici Oncologici servirebbero a diffondere la cultura della prevenzione, ad offrire servizi di primo livello, abbreviare i lunghi tempi di attesa per esami diagnostici, a disintasarle le strutture ospedaliere che, viceversa, sarebbero coinvolte per esami diagnostici di secondo livello e successivi eventuali trattamenti terapeutici.

Osservatorio Nazionale per la Prevenzione dei tumori femminili. Questa iniziativa, promossa dalla Lega Italiana per la Lotta contro i Tumori, nel 2003 ha redatto in collaborazione con il Gruppo Italiano per lo Screening Mammografico (GISMa) e il Gruppo Italiano per lo Screening Citologico (GISCi), il suo *secondo Rapporto*, nel quale sono stati riportati i dati relativi allo stato di avanzamento dei programmi di screening nel 2001-2002 e i livelli di risposta della popolazione invitata. Inoltre l'Osservatorio ha avviato la collaborazione con le Regioni, istituendo un tavolo tecnico che vede la partecipazione di un rappresentante per ciascuna Regione e dell'Osservatorio, al fine di migliorare la valutazione delle attività di screening e dell'offerta di test per la diagnosi precoce al di fuori di programmi organizzati, necessaria per una migliore programmazione regionale. Sono infine continuati i lavori sugli aspetti relativi alla comunicazione con le utenti, con il mondo sanitario, le comunità locali e relativi ai valori connessi.

L'Osservatorio si è avvalso anche nel 2003 della proficua collaborazione con: 1) il Centro Interregionale per gli screening oncologici, costituito dal Presidio per la Prevenzione Oncologica di Firenze, dal Centro Prevenzione Oncologica di Torino e dal Centro per l'Educazione alla Salute della città di Bologna e Ravenna; 2) la Scuola Italiana di Senologia; 3) i Network della Commissione Europea per lo screening mammografico e citologico; 4) l'EUREF (European network of Reference centres for breast cancer screening); 5) la Sezione di Senologia della SIRM, impegnata in attività di formazione e miglioramento della qualità nelle Unità di diagnostica senologica; 6) il Forum Italiano di Europa Donna; 7) la Consulta Nazionale Femminile della Lega Italiana per la Lotta contro i Tumori.

SETTIMANA EUROPEA CONTRO IL CANCRO

La Settimana Europea contro il Cancro, svoltasi dal 5 all'11 ottobre, nel 2003 è stata interamente dedicata ai comportamenti individuali per prevenire i tumori, con la diffusione del nuovo Codice Europeo contro il Cancro, elaborato dal Comitato Europeo contro il Cancro allo scopo di ridurre la mortalità in Europa del 20% entro il 2015, cioè salvare 300.000 vite ogni anno. Questa III edizione del Codice Europeo contro il Cancro, che esce dopo le versioni dell'87 e dell'94, comprende 12 raccomandazioni per la popolazione, redatte sulla base delle più solide ed aggiornate conoscenze scientifiche in ambito oncologico. Accanto alle regole più importanti da sempre (soprattutto non fumare e mangiare ogni giorno frutta e verdura fresca), se ne sono aggiunte altre nuove (evitare l'obesità e la vita sedentaria, svolgendo ogni giorno attività fisica, aderire ad un numero crescente di programmi di screening organizzato, prevenire con vaccinazioni alcuni tumori, come quello del fegato, causato da infezioni). I messaggi sono molto semplici, ma dietro ogni suggerimento, le prove scientifiche a sostegno sono ampie e complesse.

La Lega contro i Tumori ha tradotto in italiano il nuovo Codice Europeo contro il Cancro, predisponendo opportune locandine e pubblicando, oltre ad un apposito dossier, in cui punto per punto sono state spiegate le 12 raccomandazioni, anche un tascabile di facile consultazione per la popolazione "Dodici regole per la vita – Il nuovo Codice Europeo contro il Cancro".

Le Sezioni Provinciali, come di consueto, hanno dimostrato tutta la loro vitalità nella diffusione del nuovo Codice Europeo contro il Cancro, organizzando stand nelle principali piazze, conferenze-stampa, incontri-dibattiti con la popolazione anche nel corso di apposite manifestazioni promozionali, organizzate dalle stesse Sezioni o da Enti locali, aziende, società sportive. Le manifestazioni hanno permesso, in molti casi, l'iscrizione di nuovi soci. Nel corso della settimana sono stati aperti tutti gli ambulatori della LILT, fissi e mobili, e promossa l'apertura anche di servizi ambulatoriali pubblici e privati accreditati, per offrire consulenze e prestazioni gratuite, in contemporanea anche con l'*iniziativa di Star Bene* e della *Campagna Nastro Rosa*, quest'ultima realizzata dalla LILT da diversi anni in collaborazione con l'Estée Lauder e patrocinata nel 2003, oltre che dal Ministero della Salute, anche dal Ministero delle Pari Opportunità e dal Ministero dell'Istruzione, dell'Università e della Ricerca. Tutte le iniziative sono state ampiamente diffuse attraverso i mass media.

LINEE VERDI

Le due linee verdi della Lega Italiana per la Lotta contro i Tumori, S.O.S. FUMO e S.O.S. TUMORI, sono ormai due servizi consolidati. Essi sono ulteriormente potenziati in occasione delle campagne annuali (Giornata Nazionale della Prevenzione, Giornata Mondiale senza Tabacco, Settimana Europea contro il Cancro), perché il traffico telefonico, in quelle particolari occasioni, raggiunge il massimo.

S.O.S. TUMORI: 800 - 422. 412

La linea verde d'informazione Oncologica, denominata S.O.S. Tumori, attualmente si avvale ancora del contributo di "Trenta Ore per la Vita". Essa è un importante punto di riferimento per tutte le persone interessate ai vari aspetti del problema cancro. Si rivolge, infatti, non solo alla popolazione in generale, ma anche ai pazienti neoplastici e ai loro familiari, che chiedono per lo più chiarimenti sulla diagnosi e sulla terapia, nonché ai medici e agli altri operatori sanitari, che desiderano informazioni aggiornate sui vari aspetti oncologici (es. terapie, follow-up e sperimentazioni cliniche) o che vogliono semplicemente confrontarsi con gli specialisti su particolari quesiti, per i quali è riservata una delle 4 linee telefoniche che fanno capo ad un unico numero verde.

L'organizzazione interna del Servizio è rimasta costante. Il servizio telefonico, sempre attivo dal lunedì al venerdì dalle 14.00 alle 18.00, prevede l'alternarsi di otto operatori (tre psicologi, quattro oncologi ed un operatore formato all'ascolto attivo), in modo da garantire la presenza quotidiana di almeno un oncologo ed uno psicologo. Una segreteria telefonica entra automaticamente in funzione nell'orario non di sportello telefonico, fornendo informazioni e notizie sulle modalità per una corretta alimentazione, sui vari metodi per la disassuefazione dal fumo di tabacco e sulle Sezioni Provinciali della Lega contro i Tumori, che realizzano i GDF (Gruppi per la Disassuefazione dal Fumo). Ogni anno il servizio riceve oltre 12.000 telefonate, la maggior parte delle quali provenienti dal Nord Italia, anche se nel 2003 c'è stato un forte incremento di richieste anche dalle Regioni del Centro Italia. Nelle chiamate è costante la prevalenza della popolazione femminile (60%).

La linea verde, gratuita e anonima, può essere raggiunta anche tramite posta elettronica (e-mail: quesitomedico@sostumori.org), che negli ultimi tre anni ha avuto un notevole incremento in rapporto alla diffusione di internet sul territorio nazionale. Per quanto

riguarda la tipologia delle chiamate, sia per e-mail che per telefono, nel 2003 si è avuto un aumento delle richieste di consulenza psicologica e richieste di informazioni sulla prevenzione primaria e argomenti correlati da parte di persone sane, interessate all'argomento per interesse lavorativo o per cultura personale, cosa questa che sta ad indicare l'interesse del pubblico verso determinate tematiche e al tempo stesso l'utilizzo degli strumenti informatici sempre più in crescita. Le informazioni più ricercate restano comunque sempre quelle di tipo medico.

S.O.S. FUMO: 800 – 99.88.77

La linea verde S.O.S. Fumo, gratuita e anonima, attivata nel giugno del 1999 grazie al finanziamento di "Trenta Ore per la Vita"; è funzionante presso la Sede Centrale della Lega Italiana per la Lotta contro i Tumori. I suoi obiettivi sono: a) promuovere uno stile di vita libero dal fumo; b) informare e sensibilizzare la popolazione sul tema; c) aiutare il fumatore a districarsi nel dedalo dei vari metodi per smettere di fumare offerti dal mercato; d) dare consulenza legale per assistere i lavoratori a rischio nella lotta contro il fumo passivo, i malati di cancro e i familiari delle vittime in cause legate al tabacco, indicando anche iter e procedure per richieste di risarcimento; e) creare una banca dati per la raccolta e l'analisi dei bisogni degli utenti, in modo da ottenere una fotografia della realtà italiana sul tabagismo; f) offrire un sostegno psicologico ai fumatori desiderosi di smettere di fumare con counselling telefonico.

L'équipe della linea verde è costituita da varie figure professionali quali medici, psicologi, biostatistici e giuristi proprio per rispondere ai vari aspetti della problematica "Fumo", operatori che si avvalgono delle tecniche di ascolto attivo. Il servizio è attivo il lunedì e il giovedì dalle 9.30 alle 18.00 e il martedì, mercoledì e venerdì dalle 9.30 alle 14.30. Dal 2002 SOS FUMO 800-99.88.77 è stata affiliata al Network Europeo delle "Quitlines" (ENQ), cioè delle linee telefoniche per la disassuefazione dal fumo, collaborando attivamente anche alla stesura di "Guidelines to the Best Practise in the EU Quitline services". In questo ambito è importante segnalare l'organizzazione da parte della Lega contro i Tumori del 3° Seminario delle Quitlines Europee, tenutosi a Roma il 24 e 25 gennaio, nel corso del quale c'è stato un confronto delle esperienze delle linee verdi dei Paesi della UE, con un arricchimento delle conoscenze e proposte concrete di lavoro per fornire alla popolazione un servizio ancora più affidabile e utile alla disassuefazione dal fumo.

Ogni anno il servizio della linea verde riceve oltre 5.000 chiamate, provenienti da tutte e 103 le Sezioni Provinciali. Nel 2003 la distribuzione geografica delle telefonate è stata la seguente: per il 37% le telefonate sono pervenute dal Nord, per il 35% dal Centro e per il 28% dal Sud. La Regione con il maggior numero di chiamate è stata il Lazio (21%), seguita dalla Lombardia (18%) e dalla Campania (9%). Le donne hanno telefonate in percentuale quasi identica (51%) agli uomini (49%). L'età media dell'utente, fumatore per il 49% dei casi, è stata di 43 anni. Hanno chiamato più impiegati (35%) e liberi professionisti (18%). La scolarità dell'utente è stata prevalentemente di scuola media superiore (54%). Per quanto riguarda la tipologia delle richieste, esse sono state in ordine: metodi per smettere di fumare (39%), assistenza legale (30%), assistenza psicologica (20%), altro (8%), assistenza clinica (3%).

L'indirizzo di posta elettronica del servizio è: sosfumo_LILT@libero.it.

SITO INTERNET NAZIONALE

Nei primi mesi del 2003, in seguito ad un accordo con Rainet, la divisione RAI, che si occupa della realizzazione di siti internet e, in questa veste, cura il portale della tv pubblica, si è provveduto alla ristrutturazione e alla gestione del sito internet nazionale della Lega Italiana per la Lotta contro i Tumori, con indirizzo <http://www.legatumori.it>, realizzato integralmente in Java, la più avanzata tecnica per la realizzazione di siti internet dinamici, proprio per rispondere in maniera più esauriente alle esigenze dei visitatori. Il portale della LILT è stato quindi integralmente ridisegnato e strutturato ispirandosi ai giornali online.

L'intero sito della LILT è costituito da circa 200 pagine web. Novità rilevante è che ciascuna Sezione Provinciale ha uno spazio autonomo all'interno del sito internet nazionale, nel senso che può accedere tramite una login e password ad un'area riservata che amministra in via esclusiva, potendo dare così informazioni sulla sua attività, aggiornandola in tempo reale. Un'altra area importante è quella multimediale con audio e video delle principali iniziative della Lega contro i Tumori.

Già dall'inizio del 2003 la redazione del sito è stata trasferita dalla Sezione Provinciale di Bari alla Sede Centrale.

VOLONTARIATO

I volontari rappresentano un'importante risorsa per la Lega Italiana per la Lotta contro i Tumori, che si è sempre avvalsa della preziosa collaborazione dei volontari, impegnandoli in vari settori di intervento quali l'assistenza ospedaliera e domiciliare ai malati oncologici, la riabilitazione psicologica e funzionale, l'educazione al pubblico sulle malattie tumorali, ecc.

Il volontariato della LILT è "selezionato" e "qualificato" con corsi di formazione generali e specifici a seconda del campo di attività a cui sono indirizzati.

Sempre più numerose le Sezioni Provinciali della Lega contro i Tumori che nel 2003 hanno realizzato Corsi di formazione e di aggiornamento dei propri volontari, in special modo nel settore dell'assistenza domiciliare. A Milano è sempre attiva la *Scuola di Formazione del Volontariato in Oncologia*, che oltre a programmare il reclutamento mirato dei volontari, ogni anno organizza sia i Corsi per Formatori del Volontariato che i Corsi di formazione del volontario. Così il 23-24 gennaio 2003 è stato realizzato il XII Corso per Responsabili di Volontariato, dal titolo "La leadership del coordinatore. Valori e competenze", con la finalità di fornire ai partecipanti metodologie di approccio, strumenti ed esempi concreti per affrontare e gestire le dinamiche di gruppo.

Attività di formazione del Volontariato in Oncologia sono state realizzate anche all'interno delle Università, degli IRCCS, delle ASL e degli ospedali.

Nel 2003 è stata realizzata la *III edizione della Giornata Nazionale del Volontariato Oncologico*. L'obiettivo è quello di dare voce e testimonianza ai volontari e gratificare così quanti prestano la loro opera gratuita a favore della Lega Italiana per la Lotta contro i Tumori. Per l'occasione le Sezioni Provinciali: 1) hanno organizzato cene sociali con premiazioni per i volontari; 2) hanno distribuito medaglie commemorative; 3) hanno indetto conferenze pubbliche per far conoscere le attività dei volontari della LILT, ecc.

RAPPORTI CON IL MOVIMENTO EUROPA DONNA

Nel 2003 la Lega Italiana per la Lotta contro i Tumori ha intensificato i rapporti di collaborazione con il movimento "Europa Donna", che ricordiamo, è sorto in Europa nel 1991 ispirandosi alla National Breast Cancer Coalition americana, con l'intento di sensibilizzare le donne, i medici, le autorità sanitarie e politiche sulla necessità di affrontare la problematica legata al tumore del seno con mezzi adeguati ed in maniera incisiva, e che si è concretizzato in Italia nel 1997, quando più di 80 Associazioni, tra cui molte Sezioni Provinciali della Lega contro i Tumori, hanno deciso di aderire a questo Movimento. Ricordiamo che nel Consiglio Direttivo di Europa Donna sono presenti rappresentanti della Lega Italiana per la Lotta contro i Tumori: Anna Mastropasqua, vicepresidente; Gabriella Maggioni, tesoriere; Maria Teresa Villanova. Anche nel 2003 la Lega Italiana per la Lotta contro i Tumori ha partecipato attivamente al Convegno Nazionale annuale di Europa Donna e alla rivista ufficiale "Europa Donna Informa".

RAPPORTI CON IL MOVIMENTO EUROPA UOMO

Considerato il successo di Europa Donna, la Lega Italiana per la Lotta contro i Tumori nel 2002 ha aderito volentieri al movimento Europa Uomo, che si propone di sensibilizzare l'opinione pubblica sull'importanza del tumore della prostata ed in particolare sulla necessità di diffondere tra la popolazione maschile la prevenzione e la diagnosi precoce per questa forma tumorale. Se si considera che la popolazione interessata è costituita dagli oltre 9 milioni della popolazione maschile sopra i 50 anni, ci si rende facilmente conto delle dimensioni del problema e dell'importanza dell'iniziativa.

Europa Uomo ha sede ad Anversa e nel 2003 ha visto già l'adesione di oltre 11 Paesi. L'Italia ha costituito il suo Forum nazionale nel 2002 e nel 2003, con il supporto della European School of Oncology di Milano, diretta da Alberto Costa, e della Lega Italiana per la Lotta contro i Tumori, ha avviato un programma pilota di interventi in Puglia, Lazio e Lombardia, comprendenti campagne di informazione e di sensibilizzazione del pubblico, di formazione del personale medico e di creazione di ambulatori diagnostici e di centri di eccellenza con terapie all'avanguardia

RAPPORTI CON ALTRE ASSOCIAZIONI DI VOLONTARIATO

La Lega Italiana per la Lotta contro i Tumori ha mantenuto anche nel 2003 buoni rapporti di collaborazione con le Associazioni di Volontariato dedite all'assistenza domiciliare con organizzazioni di secondo livello, intensificando i rapporti con l'ANDOS (Associazione Nazionale Donne Operate al Seno) e con Attivecomeprima, che svolgono la loro attività nel settore della riabilitazione fisica e psicologica delle donne operate al seno. Sono altresì proseguiti, su iniziativa della Consulta Nazionale Femminile, i rapporti con l'Associazione Nazionale delle Donne Medico, per l'attuazione di progetti sui temi "Donna e fumo" ed "Umanizzazione degli Ospedali", e con la FIVOL (Federazione Italiana per il Volontariato) per la realizzazione di Corsi sulla progettualità in applicazione alla legge quadro n. 328/2000.

Molte sono le Sezioni Provinciali che collaborano con le Associazioni di Volontariato a livello locale, impegnate prevalentemente nel campo dell'assistenza e della riabilitazione, oltre che delle donne mastectomizzate, anche dei colostomizzati e dei laringectomizzati.

ASSISTENZA E RIABILITAZIONE

L'assistenza è senza dubbio un'attività molto qualificante per la Lega Italiana per la Lotta contro i Tumori, che da sempre ha sentito l'esigenza di "prendersi cura" del malato oncologico.

Sono molte, infatti, le Sezioni Provinciali che assicurano da tempo sul territorio nazionale forme diversificate di **cure domiciliari gratuite** al paziente oncologico in fase avanzata, a seconda delle realtà socio-sanitarie ed economiche territoriali. La maggioranza di esse ha stipulato convenzioni specie con le A.S.L., e tutte hanno mantenuto buoni rapporti di collaborazione con i Medici di Medicina Generale.

Nel 2003 si è avuto un potenziamento dell'assistenza medico-infermieristica e in modo particolare dei servizi di assistenza psico-sociale, questi ultimi effettuati anche a livello ambulatoriale, probabilmente come conseguenza diretta della formazione di vari operatori della Lega contro i Tumori nel settore specifico della Psico-Oncologia e del reclutamento e della formazione di nuovi volontari. Sono proseguite anche le collaborazioni di varie Sezioni Provinciali (Belluno, Cuneo, Forlì, Modena, Ravenna, ecc.) con gli Hospices, che si vanno sempre più diffondendo sul territorio e la cui realizzazione spesso è stata incentivata dalla Lega Italiana per la Lotta contro i Tumori. A questo proposito ricordiamo che anche grazie al contributo di Trenta Ore per la Vita, che per due anni consecutivi '98-'99 ha finanziato progetti della Lega contro i Tumori sull'assistenza domiciliare e sugli Hospices, in questi ultimi anni sono state potenziate non solo iniziative per la realizzazione di **Hospices** (Bergamo, Biella, Reggio Calabria), ma pure di **case di accoglienza** (Bolzano, Genova, ecc.).

Interessante è stata anche l'iniziativa di comunicazione sociale promossa in ottobre dalla Sezione di Alessandria "Progetto Arthospice" attraverso la realizzazione di una mostra d'arte all'interno del costituendo hospice di Alessandria, dove oltre 100 artisti hanno esposto i loro progetti per rendere accogliente la struttura sanitaria dove saranno ospitati i malati terminali.

Nel corso dell'anno numerosi sono stati i pazienti assistiti a domicilio dalla LILT. Soltanto la Sezione di Milano ha assistito 3.000 pazienti, la Sezione di Napoli oltre 500, la Sezione di Lecce 453 pazienti interessando 64 comuni. Va detto che il servizio di assistenza domiciliare oncologica della Sezione di Lecce è stato valorizzato e riconosciuto anche dalla Compagnia di S. Paolo di Torino, che ha concesso un finanziamento per il quadriennio 2002-2005 nell'ambito del proprio fondo, denominato "Programma Oncologico". Per completezza d'informazione altre due Sezioni Provinciali della Lega contro i Tumori hanno ottenuto un finanziamento dalla suddetta Compagnia di S. Paolo: la Sezione di Alessandria per il progetto educativo "Il fumo nuoce ai rapporti – il fumo è dei deboli" e la Sezione di Napoli per il progetto "Studio epidemiologico sul cancro del fegato e sui tumori correlati con il sistema immune in relazione alla prevalenza dell'epatite C".

Nel 2003 sono stati potenziati anche i servizi di **riabilitazione oncologica**, offerti dalle Sezioni Provinciali della Lega contro i Tumori, sia tramite la loro attività ambulatoriale che attraverso l'attività di Gruppi o Associazioni di Volontariato di Auto-aiuto, istituiti nell'ambito della stessa Lega contro i Tumori o esternamente, ma che comunque collaborano con essa. E ciò è comprensibile, tenuto conto che la sopravvivenza per tumori al giorno d'oggi è aumentata (superando mediamente il 50%) e sempre più numerosi sono i pazienti che devono essere seguiti per garantire loro una migliore qualità di vita.

Spesso le Sezioni Provinciali si dedicano alla riabilitazione psico-fisica delle donne mastectomizzate, in considerazione dell'elevata incidenza e prevalenza di questa forma tumorale e soprattutto delle notevoli ripercussioni sia fisiche che psicologiche che la malattia ha sulle donne colpite. Una simile attività è effettuata comunque anche nei confronti dei colo-stomizzati e dei laringectomizzati. Per questi ultimi, tra l'altro, sono sempre funzionanti apposite scuole realizzate a Cagliari, Prato, Forlì, Vercelli e Rimini.

Nell'ambito delle attività di assistenza svolte dalla LILT moltissime sono le Sezioni Provinciali che offrono un supporto psicologico ai malati oncologici e spesso anche alle loro famiglie e l'accompagnamento gratuito dei pazienti alle terapie (chemio e/o radio).

In questo campo si ritiene opportuno segnalare, per l'interesse suscitato nella popolazione, alcune particolari iniziative delle Sezioni quali ad es. i Gruppi di Qi Gong e di yoga organizzati dalla Sezione di Firenze, i Corsi di meditazione e di rilassamento, organizzati dalla Sezione di Massa Carrara, che offre pure i Gruppi di yoga e sedute di training autogeno oltre a Rebirthing, Feldenkrais e Reiki, oppure il Corso di rilassamento immaginativo per malati oncologici, organizzato dalla Sezione di Padova, con lo scopo di far ritrovare il proprio benessere psicofisico ed insegnare a difendersi nei momenti di maggiore ansietà, oppure il Corso di danzaterapia, realizzato dalla Sezione di Bolzano, per poter esprimere attraverso il movimento le proprie emozioni, riprendere contatto con il proprio corpo provato dalla malattia, mettersi in gioco ed esplorare con la fantasia nuove possibilità di rinascita, e ancora i Corsi di autostima, realizzati dalla Sezione di Lecco.

Si segnala inoltre per la sua importanza la prosecuzione del progetto ORION (Orientamento ed Informazione Oncologica), della Sezione Provinciale di Genova, che oltre ad offrire un sostegno psicologico, sia individuale che familiare, alle persone affette da cancro e ai loro familiari, è caratterizzato dall'apertura di uno sportello informativo, in cui i volontari, appositamente formati, danno informazioni e forniscono la modulistica per richieste di invalidità, esonero ticket, accompagnamento, presidi medici, ecc. per le persone affette da cancro, e offrono anche il ricorso alla fisioterapia a coloro che, hanno incontrato la malattia, aiutandoli a superare deficit fisici e recuperare un equilibrio biopsicologico. Vengono svolte anche attività in acqua e ginnastica dolce.

In questo contesto non si deve dimenticare il notevole impegno della Sezione di Milano, che si esplica non solo attraverso l'assistenza domiciliare del paziente oncologico, ma anche attraverso il Centro d'ascolto e informazioni, l'erogazione di aiuti economici, il trasporto di pazienti da casa alle terapie, l'allestimento sanitario a domicilio, l'alloggio ad adulti e bambini con relativi familiari, la partecipazione alle spese di viaggio di adulti e bambini e la fornitura di materiale didattico e diversionale ai bambini ricoverati. A Monza inoltre è in piena attività Borgo Antico, il Centro Polifunzionale per la Prevenzione e l'Assistenza Oncologica della Sezione di Milano.

Meritevole di menzione è anche il progetto della Sezione di Treviso "Giocare in corsia", che, attivato grazie al finanziamento di Trenta Ore per la Vita (edizione '99), nel 2003 è proseguito con fondi propri della Sezione. L'obiettivo è quello di favorire ai bambini malati di cancro ed ospedalizzati un soggiorno sereno con momenti di allegria e coinvolgimento in attività ludiche.

PUBBLICAZIONI

Nel 2003 la Sede Centrale della Lega Italiana per la Lotta contro i Tumori ha pubblicato:

- il volume "2002", rendiconto annuale sintetico dell'attività della Lega contro i Tumori;

- l' "Annual Report 2002", contenente sempre la relazione sintetica dell'attività della Lega contro i Tumori, con allegati i prospetti di bilancio relativi al conto consuntivo consolidato 2002, accompagnati anche dal verbale del Collegio dei Revisori e da uno stralcio della relazione della Corte dei Conti, con il quale la Lega contro i Tumori ha partecipato all'Oscar di Bilancio 2003, indetto dalla Federazione Relazioni Pubbliche Italiane;
- il "Secondo Rapporto dell'Osservatorio Nazionale per la Prevenzione dei Tumori Femminili" in collaborazione con il Gruppo Italiano per lo Screening Citologico (GISCi) e il Gruppo Italiano per lo Screening Mammografico (GISMa), che evidenzia un'ulteriore estensione dei programmi di screening organizzati mammografici e citologici. Si stima che ormai più del 50% della popolazione femminile bersaglio italiana sia coperta da programmi di screening, che hanno dimostrato anche una buona qualità, come risulta dagli indicatori di processo e di risultato;
- il volume sugli "Ambulatori per la prevenzione e la riabilitazione oncologica" della Lega italiana per la Lotta contro i Tumori, censiti alla data del 10 giugno '02;
- l'opuscolo "Il carcinoma del collo dell'utero" del Comitato Scientifico della LILT, nel quale si danno alle donne consigli utili per prevenire questa forma tumorale, primo fra tutti l'esecuzione del Pap-Test, esame innocuo e indolore dall'inizio dell'attività sessuale, indipendentemente dall'età;
- l'opuscolo "Mammografia e screening del carcinoma della mammella" in collaborazione con la F.O.N.Ca.M., la Scuola Italiana di Senologia, la Fondazione Umberto Veronesi e la Società Italiana di Radiologia Medica, nel quale si forniscono alle donne consigli utili per la prevenzione del tumore alla mammella, rispondendo in modo semplice, ma scientificamente esatto, anche ai loro dubbi e domande più frequenti;
- l'opuscolo informativo per le famiglie "Mamme libere dal fumo" redatto da Luca Sbrogiò e Maria Teresa Rossato Villanova, la cui edizione nazionale è stata curata da Maria Ottaviano e Anna Di Iorio, e il relativo bindello "Attenzione: bambino – Zona libera dal fumo", materiale relativo al progetto "Mamme libere dal fumo", ideato dalla Sezione della LILT di Treviso e diffuso a livello nazionale, comprendente un vasto programma formativo oltre che informativo;
- il dossier "Prevenzione oncologica e corretta alimentazione" realizzato in occasione della II Giornata Nazionale della Prevenzione, nel quale si suggeriscono una serie di raccomandazioni su una corretta alimentazione, focalizzando l'attenzione sul consumo quotidiano di 5 porzioni di frutta e verdura, che consentirebbe, ogni anno, di ridurre l'incidenza del cancro del 20%, evitando che 54 mila persone nel nostro Paese possano ammalarsi di tumore. Il dossier contiene anche le linee guida della LILT per la prevenzione possibile ad ogni età della vita;
- il tascabile "Prevenire è vivere", piccola guida pratica per acquisire uno stile di vita più sano e ridurre i rischi di tumore, anch'esso realizzato in occasione della II Giornata Nazionale della Prevenzione, unitamente all'altro tascabile "Un filo d'Olio per la Vita", opuscolo informativo sull'olio extra vergine d'oliva, curato dal Consorzio di Garanzia dell'Olio Extra Vergine di Oliva di Qualità e all'opuscolo a tre facciate "Uno sguardo alla vita- Vivere il presente guardando al futuro", dove sono stati sintetizzati gli impegni della Lega contro i Tumori nel campo della prevenzione con la presentazione dell'iniziativa della Giornata Nazionale della Prevenzione incentrata sulla distribuzione dell'olio extra vergine d'oliva nelle principali piazze italiane;
- il dossier "Il nuovo Codice Europeo contro il Cancro" e il tascabile "Dodici regole per la vita – Il nuovo Codice Europeo contro il Cancro", realizzati in occasione della Settimana Europea contro il Cancro;

- il tascabile *"Tutto quello che devi sapere sul fumo - Piccola guida per il successo. Come far rinascere il non fumatore dalla cenere del fumatore"*, contenente 10 semplici suggerimenti, utili al fumatore per liberarsi dalla schiavitù della sigaretta, ampiamente diffuso sul territorio nazionale a partire dalla Giornata Mondiale senza Tabacco in una nuova veste grafica, patrocinato dal Ministero della Salute;
- il dossier *"Il fumo nel mondo del cinema e della moda"* a cura della LILT, diffuso in occasione del 31 maggio, contenente i dati aggiornati sul tabagismo in Italia, oltre alla letteratura scientifica sul tema della persuasione occulta che tanta parte ha nell'iniziazione al fumo di ragazzi e ragazze;
- il tascabile *"Campagna Nastro Rosa per la prevenzione del tumore al seno"*, con l'intento di sensibilizzare le donne sulla necessità di sottoporsi ad opportuni esami per prevenire il tumore del seno. In esso sono forniti utili consigli anche per la prevenzione primaria. La suddetta campagna in Italia è il frutto di un'importante collaborazione, che giunge al suo decimo anniversario tra Estée Lauder e la Lega Italiana per la Lotta contro i Tumori

Nel corso del 2003 la Sede Centrale ha fatto pure ristampare:

- l'opuscolo a fumetti *"Perché non ti conviene fumare! Istruzioni per l'uso"*, realizzato dal Comitato Scientifico della Lega contro i Tumori, e rivolto principalmente ai ragazzi;
- l'opuscolo *"Il carcinoma della mammella"*, diventato *"La donna e il seno"*, anch'esso redatto dal Comitato Scientifico della Lega contro i Tumori;
- l'opuscolo *"Il melanoma cutaneo"*, realizzato con l'aiuto del Comitato Scientifico della Lega contro i Tumori;
- l'opuscolo *"Occhio... alla bocca"*, a cura di F. Cianfriglia e di A. Lattanzi, nel quale si evidenzia ancora una volta il ruolo fondamentale e vincente della prevenzione nella lotta ai tumori, ed in modo particolare per la bocca, un organo di facile accessibilità e per la cui esplorazione è sufficiente un'attrezzatura minima e poco costosa;
- l'opuscolo *"Il tuo benessere...la prevenzione. Il cancro della Prostata"*, a cura della Commissione sulla *"Diagnosi precoce dei tumori maschili – Prostata"*;
- l'opuscolo divulgativo *"C'è chi è sveglio anche quando dorme. Frutta e verdura. Sveglia chi le mangia!"*, sempre del Comitato Scientifico, nel cui titolo è stato ripreso lo slogan utilizzato in occasione della Settimana Europea contro il Cancro del 2000, dedicata al tema "nutrizione e tumori" e quindi al rapporto tra alimentazione e salute.

Anche la guida tascabile per il fumatore ha avuto un notevole successo, tanto che è stata decisa la sua ristampa nello stesso anno.

Per il secondo anno la Sede Centrale ha predisposto la pubblicazione di un suo calendario, diffuso a livello nazionale, nel quale sono stati rappresentati e spiegati i vari punti del Nuovo Codice Europeo contro il Cancro, iniziativa questa del calendario che le Sezioni Provinciali hanno sempre realizzato a livello locale, finalizzandola anche alla raccolta fondi.

Inoltre le Sezioni Provinciali hanno pubblicato autonomamente materiale informativo su fumo, alimentazione, ambiente, prevenzione e diagnosi precoce delle forme tumorali più frequenti, come pure i loro notiziari provinciali. Sono stati diffusi, altresì, notiziari periodici di alcuni Comitati di Coordinamento Regionale. Si riportano i titoli di alcune pubblicazioni su temi poco comuni quali il *"Bollettino epidemiologico di Patologia Neoplastica"* (Anno 3 numeri 1-2), realizzato dalla Sezione di Brindisi in collaborazione con l'Azienda Ospedaliera A. Di Summa, il volume *"I tumori in provincia di Reggio Emilia nel biennio*

1998-99", realizzato dalla Sezione di Reggio Emilia, l'opuscolo "Radioterapia- guida per gli utenti" realizzato dalla Sezione di Venezia in collaborazione con l'Azienda ULSS Veneziana. Tra i CD realizzati, si segnala quello della Sezione di Massa Carrara per il malato in trattamento radioterapico, consigli medico-olistici.

CONVEGNI E CONGRESSI

Come è ormai consuetudine, ogni anno la Sede Centrale realizza almeno un Convegno a livello nazionale.

Nel 2003 la Sede Centrale ha promosso:

- il Convegno Nazionale "*Politica e patologia ambientale: prospettive future nelle varie realtà regionali*", organizzato dalla Sezione Provinciale di Vibo Valentia in collaborazione con il Coordinamento Regionale della Calabria e tenutosi a Vibo Valentia, il 9-10 maggio;
- il Convegno Nazionale su "*Le diseguaglianze in Oncologia*", organizzato dalla Sezione Provinciale di Napoli, e tenutosi presso l'Hotel Majestic a Napoli il 22-23 ottobre.

I due Convegni sono stati preceduti dalle consuete Assemblee Nazionali dei Presidenti delle Sezioni Provinciali e dalle riunioni plenarie della Consulta Nazionale Femminile.

Inoltre la Sede Centrale ha realizzato il Convegno "*Il tabagismo nella realtà carceraria: problemi, necessità d'intervento e formazione degli operatori penitenziari*" a Roma il 31 gennaio, in collaborazione con la SITAB e patrocinato dal comune di Roma e dall'Assessorato alle Politiche sociali e promozione della salute, nel cui ambito opera il Comitato tecnico scientifico per la Prevenzione del Tabagismo e delle Dipendenze, del quale fa parte la Lega contro i Tumori, rappresentata dal suo Direttore Generale.

La Sede Centrale ha anche patrocinato numerosi Convegni, fra i quali quello del trentennale dell'Associazione Attivecomeprima, aperto al pubblico e agli operatori, "*Lo spazio umano tra malato e medico*", Milano, 17 maggio, il Convegno "*Attualità in Senologia 2003*", Firenze, 12-15 novembre e il XXI Congresso Nazionale ANDOS, Roma 5-7 giugno.

Anche le Sezioni Provinciali hanno organizzato molti Convegni e Congressi. I temi più frequentemente trattati sono stati sul tabagismo, sull'alimentazione, sull'ambiente, sulla prevenzione in generale e sull'anticipazione diagnostica di diverse forme tumorali ed in particolare del tumore della mammella, del colon-retto, del melanoma, sull'assistenza, sul volontariato, sugli Hospices.

Si citano alcune iniziative: 1) il Convegno "*Arancia ed olio d'oliva: componenti importanti della dieta mediterranea*", Agrigento, 20 dicembre; 2) la 3^a Edizione del Convegno "*Cibo & Vita*", Alessandria, 8 novembre; 3) il 1st Workshop "*Interest of population in familial breast cancer screening*", Bari, 4 marzo, nel corso del quale sono stati discussi i risultati del progetto relativo allo screening molecolare per il cancro ereditario della mammella in uno scenario internazionale; 4) il Convegno di studio "*I tumori dell'anziano: diagnosi precoce, cura, palliazione*", Bergamo, 7 giugno; 5) il Convegno "*Revival e new in senologia 2003*", 4-5 aprile, organizzato dalla Sezione di Caserta e patrocinato dal Coordinamento Regionale della Campania; 6) il Convegno Internazionale "*Ban on asbestos in Europe*", Monfalcone (Gorizia), 16 febbraio; 7) il Convegno "*Inquinanti in agricoltura oncogenesi ambientale*", Latina, 3 maggio; 8) il Convegno "*La donna: la salute, la malattia...la speranza*", Villafranca (Massa Carrara), 1° ottobre; 9) il Convegno "*L'assistenza al malato*

oncologico inguaribile - *Problemi medico-infermieristici, psicologici, sociali*", Novara, 1-2 dicembre; 10) il Convegno "*Vino: salute da bere*", Montalcino (Siena), 11 ottobre; 11) il Congresso "*Europa Donna*", Torino, 27 gennaio; 12) il Convegno "*I tumori urologici e della vescica*", Verbania Cusio Ossola, 29 novembre.

Si segnala inoltre:

- il Convegno "*Stato dell'arte e prospettive nella lotta ai tumori: il carcinoma polmonare e il carcinoma della mammella – Recenti sviluppi nella diagnosi e nel trattamento del tumore della mammella e del polmone*", organizzato dalla Sezione di Venezia in collaborazione con la Casa Farmaceutica Pierre Fabre, e tenutosi a Laguna Palace - Mestre (Venezia), il 21-23 marzo;

- la partecipazione della Sezione di Siracusa ad Acireale, all'*VIII congresso della SIPO* (Società Italiana di Psiconcologia), con premiazione del poster "*La fatigue nel paziente oncologico anziano*" (I premio).

Va altresì sottolineata la partecipazione attiva del Presidente Nazionale, Prof. F. Schittulli, del Direttore Generale, Dott. Silvio Arcidiacono, di alcuni membri del Consiglio Direttivo Centrale e

del Comitato Scientifico, oltre che alle numerose iniziative delle Sezioni Provinciali, anche a convegni e congressi, tavole rotonde, ecc., organizzati da altre Istituzioni a livello nazionale ed internazionale.

FORMAZIONE ED AGGIORNAMENTO PROFESSIONALE PER MEDICI, PARAMEDICI E VOLONTARI

Negli ultimi anni il settore di attività della formazione e dell'aggiornamento professionale ha avuto un gran fermento sia a livello centrale che territoriale, dovuto all'enorme richiesta da parte dei vari operatori sanitari, obbligati ad acquisire i cosiddetti "crediti formativi" e dal fatto che la Lega contro i Tumori è stata accreditata (dal 7 agosto 2001) come ente organizzatore di attività formative dalla Commissione per l'E.C.M. (Educazione Continua in Medicina) del Ministero della Salute.

Per il potenziamento di attività formative molto importante è la *convenzione stipulata a Vercelli il 3 settembre dalla Lega contro i Tumori e l'Università degli Studi del Piemonte Orientale*, che prevede una prima forma di collaborazione attraverso la realizzazione a Biella di due *Master* successivi *biennali in Cure Palliative* (2002-2004 e 2003-2005), rivolti a medici ed infermieri, *Master* che rappresentano il punto di partenza per un ulteriore sviluppo programmatico, aperto anche alla ricerca. La suddetta collaborazione va ad inserirsi in quella più ampia prevista dalla convenzione tra la LILT e la Conferenza Nazionale dei Presidi delle Facoltà di Medicina e Chirurgia, che è diventata parte integrante dell'accordo siglato.

Nell'ambito della formazione è importante segnalare la prosecuzione nel 2003 della collaborazione della Lega contro i Tumori, instaurata dal 2001, con la Scuola Italiana di Senologia per la realizzazione di: 1) un Corso per medici delle strutture della Lega Italiana per la Lotta contro i Tumori su "*Linee guida per la standardizzazione e l'organizzazione dei percorsi diagnostici per il carcinoma mammario e i tumori ginecologici*", tenutosi a Orta San Giulio (Novara) dal 17 al 19 marzo; 2) due *Corsi base di ecografia senologica*, sempre per medici, di cui uno tenutosi a Trani (BA) dal 3 al 5 aprile e l'altro a Orta San

Giulio dal 25 al 27 settembre; 3) due *Corsi avanzati di ecografia senologica*, di cui uno tenutosi a Padula (SA) dal 29 al 31 maggio e l'altro a Orta San Giulio dal 1° al 3 dicembre.

La Sede Centrale ha proseguito anche la sua collaborazione pluriennale con l'Istituto Tumori "Regina Elena" di Roma per la realizzazione del VI (2° anno) e VII (1° anno) *Corso di perfezionamento biennale in Psicologia Oncologica*, rivolto a tutte le figure professionali (psicologi, medici, infermieri, fisioterapisti, assistenti sociali, ecc.) impegnate nell'assistenza globale al paziente oncologico e ai suoi familiari. Il corso, in collaborazione con la Società Italiana di Psico Oncologia, ha come finalità: a) l'acquisizione di specifiche conoscenze psicologiche in vista di un lavoro in équipe, secondo un approccio integrato; b) l'ampliamento delle competenze di ciascuna professionalità in campo psicologico.

Inoltre la Sede Centrale ha realizzato il 3° *Seminario delle Quitlines Europee* (24-25 gennaio) e un Corso di formazione per medici e psicologi "*Prevenzione del tabagismo nei luoghi di lavoro*", in collaborazione con la SITAB, e l'ASL Roma G Dipartimento di Prevenzione a Bagni di Tivoli il 9 ottobre 2003.

Su iniziativa della Consulta Nazionale Femminile, come già ricordato, la Lega contro i Tumori ha proseguito anche nel 2003 la collaborazione con l'IIPRTHP e con la FIVOL per la realizzazione da un lato di programmi di formazione, aggiornamento e ricerca in campo psiconcologico e dall'altro di programmi di formazione sulla "progettualità".

E' stato realizzato il "*Corso di aggiornamento in Psico-Oncologia "Progetto Omega"*", tenutosi a Roma dal 19 settembre al 15 novembre, presso l'Hotel "Villa Morgagni", in tre moduli a cadenza mensile aggiornando 33 laureati psicologi e medici, che hanno usufruito di n. 24 crediti formativi dal Ministero della Salute. Tra i vari obiettivi del corso assume particolare importanza l'addestramento del personale alla comunicazione della diagnosi e alla formulazione di un programma di intervento terapeutico, al riconoscimento del disagio emotivo, alla comparsa di disturbi psichiatrici, alla sua quantificazione e qualificazione.

E' stato avviato anche il progetto "Mamme libere dal fumo", con la realizzazione a Roma, dal 5 al 7 marzo del 1° *Corso di formazione per formatori "Mamme libere dal fumo"* per le ostetriche, in collaborazione con la Federazione Nazionale dei Collegi delle Ostetriche. Le 44 ostetriche partecipanti, provenienti da tutta Italia, hanno acquisito non soltanto le conoscenze teoriche sui danni alla salute derivanti dall'abitudine tabagica e sulle tecniche di counselling breve antitabagico, ma anche capacità tecniche di conduzione di counselling breve finalizzate alla disassuefazione in specifici gruppi di donne (in modo particolare gravide) e conoscenze e capacità pratiche in merito al monitoraggio e alla valutazione di efficacia dell'attività di counselling. Le suddette ostetriche, a loro volta, saranno in condizione di "formare" le loro colleghe a livello provinciale e regionale, coinvolgendole tutte nel progetto, in modo tale da raggiungere tutte le donne in gravidanza, le loro famiglie e anche tutte le donne che si rivolgono all'assistenza ostetrica.

Su scala regionale, il Veneto nel 2003 ha già realizzato, in collaborazione con il Coordinamento Regionale LILT, i Collegi provinciali delle Ostetriche e le quattro ostetriche venete formate a Roma, la formazione di 80 ostetriche formatrici (ottobre-dicembre), che nel corso del 2004 formeranno operativamente tutte le ostetriche venete (circa 900). Anche la Basilicata, la Sicilia e la Lombardia hanno attivato ufficialmente il programma, come pure la provincia di Pavia, di Novara, di Bari, ecc. (congiuntamente Lega contro i Tumori e Collegio delle Ostetriche). E' bene ricordare che in questo progetto il ruolo della Lega contro i Tumori è anche nella produzione del materiale informativo necessario allo sviluppo del programma (manuale per gli operatori, opuscolo per le famiglie e bindello per la cameretta del bambino).

A livello territoriale sono molte le Sezioni Provinciali, che hanno realizzato corsi di formazione e di aggiornamento professionale per i medici, per il personale paramedico e per i volontari, con un maggiore scambio di informazioni fra le varie Sezioni Provinciali e conseguente aumento dell'offerta formativa per gli operatori della Lega contro i Tumori. Per citare un esempio, per l'anno accademico 2003-2004 è stato bandito il *Master in Medicina Palliativa presso l'Università degli Studi di Verona*, riservato ai laureati in Medicina e Chirurgia, del quale sono state informate tutte le Sezioni Provinciali.

I temi maggiormente trattati nei corsi per i medici hanno spaziato dalla prevenzione primaria (fumo, alimentazione, cancerogenesi e nocività ambientale) alla prevenzione secondaria e diagnosi precoce per le forme tumorali più diffuse (mammella, utero, colon-retto, cute, cavità orale, prostata e anche polmone – con l'effettuazione della TAC spirale), dai vari tipi di terapie oncologiche all'assistenza domiciliare del paziente oncologico e alla riabilitazione psico-funzionale delle donne mastectomizzate, dei colostomizzati e dei laringectomizzati. Per il personale paramedico sono stati frequenti corsi sull'assistenza domiciliare al paziente oncologico e sulla riabilitazione postchirurgica delle donne operate al seno, dei colostomizzati e dei laringectomizzati. Per i volontari, corsi soprattutto sull'assistenza domiciliare ed ospedaliera, questi ultimi anche nell'ambito del proseguimento del progetto sulla "Umanizzazione degli ospedali", promosso dal 2000 dalla Consulta Nazionale Femminile in collaborazione con l'Associazione Donne Medico.

RAPPORTI INTERNAZIONALI

La Lega Italiana per la Lotta contro i Tumori è membro fondatore delle Leghe Europee contro il Cancro (ECL). Nel corso del 2003 l'assemblea dell'ECL tenutasi a Vienna ha profondamente cambiato la struttura della rete Europea, accentrando nell'ufficio di Liaison di Bruxelles tutte le attività organizzative e decisionali. Nell'ambito dell'ECL la LILT ha partecipato al Gruppo di Lavoro sui Tumori Professionali, dando il suo contributo per l'adozione di strategie di abbattimento sia dell'incidenza che della mortalità di queste forme tumorali.

La Lega contro i Tumori ha mantenuto ottimi rapporti anche l'Unione Internazionale contro il Cancro (UICC), di cui è membro, proponendo nuove iniziative che hanno portato alla firma di un protocollo di accordo per lanciare in Italia il progetto americano Relay for Life. Con questo programma gli esperti dell'American Cancer Society e dell'UICC metteranno a disposizione della Lega Italiana per la Lotta contro i Tumori i loro materiali e la loro esperienza professionale, anche per raccogliere fondi con lo scopo di contribuire ai bisogni dei Paesi in via di Sviluppo.

Sempre nell'ambito dei rapporti internazionali va sottolineato il contributo e il ruolo avuto dalla LILT a Milano alla *Conferenza Europea sui "Corretti stili di vita"* (3-4 settembre 2003), alla quale sono intervenuti, oltre i 15 Paesi aderenti all'Unione e quelli candidati all'ingresso, anche i rappresentanti di 37 nazioni del mondo.

Ancora sul fronte dei rapporti europei occorre ricordare che il 2003 è stato l'anno che ha visto la revisione del Codice Europeo contro il Cancro, che è il risultato di un progetto finanziato dal programma europeo contro il cancro della Commissione Europea, che ha coinvolto più di cento scienziati e a cui anche la Lega contro i Tumori ha dato il suo apporto, soprattutto in termini di diffusione ai cittadini degli importanti messaggi contenuti nei 12 punti del Codice per la prevenzione del cancro.

L'impegno della LILT sul fronte tabagismo si è dispiegato su diverse linee, anche in campo internazionale. In particolare, sulle linee telefoniche di supporto si è svolto a Roma il 3° *Seminario delle Quitlines Europee* (24-25 gennaio). SOS FUMO aderisce da due anni a ENQ (European Network of Quitlines) ed ha potuto sfruttare, grazie ai rapporti nati con i colleghi europei, le esperienze positive maturate nel settore. Il Network Europeo delle Quitlines ha presentato nel corso del 2003 alla Commissione Europea, una proposta per una ricerca europea sull'efficacia del counselling telefonico. Quest'ultima dovrebbe partire nei primi mesi del 2004.

Anche durante il 2003 la Lega Italiana per la Lotta contro i Tumori ha dato il proprio contributo alla campagna d'informazione "*Feel-Free to Say No*", promossa dalla Direzione Generale "Salute e protezione dei consumatori" della Commissione Europea. Lo scopo della campagna, che fa parte della più ampia strategia della Commissione Europea per il controllo del tabacco, è quello di aumentare la consapevolezza degli adolescenti circa gli effetti nocivi del consumo di tabacco.

La Lega contro i Tumori ha partecipato alla valutazione della campagna 2002, collaborando anche all'organizzazione degli eventi italiani del Tour. In particolare anche in Italia è stato predisposto un Road Show, cioè un palco viaggiante allestito su un camion per fornire uno spazio organizzato al servizio delle varie iniziative. In Italia il Road Show è stato presente a Rimini il 19 ed il 20 aprile u.s. nell'ambito del Rimini Football Festival e del Torneo Paganello Frisbee 2003 e il 5 giugno all'interno di una manifestazione a Reggio Emilia organizzata per celebrare la Giornata Mondiale Senza Tabacco in collaborazione con la Regione Emilia Romagna e la LILT.

Ancora, il 26 settembre 2003 la Lega Italiana per la Lotta contro i Tumori ha ospitato una delegazione della International Federation of Business and Professional Women composta da partecipanti provenienti da tutto il mondo. L'incontro ha avuto come scopo il confronto e lo scambio di opinioni, con i vertici della Lega Italiana per la Lotta contro i Tumori sull'importanza dell'informazione e della prevenzione nella lotta ai tumori della sfera femminile.

RACCOLTA FONDI E ATTIVITÀ PROMOZIONALI

La Lega Italiana Per la Lotta contro i Tumori si è impegnata anche quest'anno in molteplici attività promozionali attraverso le quali è riuscita a catturare l'attenzione della popolazione coinvolgendo tutte le fasce d'età: bambini, adulti, anziani. In questo modo si è svolta anche un'importante azione di sensibilizzazione ed informazione sui temi oncologici e sulla prevenzione dei tumori. Infatti, in occasione delle diverse manifestazioni, sono stati distribuiti opuscoli e depliant, si sono organizzati momenti di discussione sui temi della prevenzione e della cura dei tumori a cui hanno preso parte medici ed esperti, inoltre, sempre più frequentemente hanno partecipato vari Enti ed Istituzioni allestendo dei propri stand. Tutto questo ha costituito un momento rilevante sia per la diffusione della propria immagine, sia per la raccolta fondi destinati alla realizzazione di progetti finalizzati di ricerca clinica ed epidemiologica.

A proposito della raccolta fondi, vanno menzionate alcune singolari iniziative, che si vanno sempre più diffondendo a livello locale: ci si riferisce, in particolare, a raccolte in memoria di defunti in sostituzione dei fiori, a liste di nozze, alla realizzazione di calendari da parte delle Sezioni Provinciali.

Come da tradizione sono state organizzate delle premiazioni: a favore di medici scrittori nella Sezione di Parma, a favore di medici che operano in campo radiologico a Napoli (premio Ziviello); infine a Mantova si è svolta la Mostra del Manifesto Oncologico che si realizza, di solito, ogni due anni.

È ormai diventata una consuetudine per le Sezioni promuovere campagne di solidarietà soprattutto in occasione delle principali festività (Natale, Pasqua, Festa della Mamma, Festa della Donna) dove, grazie ad alcuni volontari, vengono distribuiti fiori, oggetti ed opuscoli sulle attività svolte dalla Lega e della Sezione locale riguardanti temi oncologici in cambio di un'offerta.

Le varie manifestazioni organizzate dalle Sezioni o a cui esse partecipano sono innumerevoli: cene di beneficenza, gare podistiche, spettacoli teatrali, mostre di pittura, concerti, allestimento di stand gastronomici, ecc. Anche quest'anno, accanto alle manifestazioni tradizionali, come i "100 Passi della Speranza", simbolico cammino per la città di Bolzano, o l'inaugurazione del tradizionale *albero di Natale* a Milano, hanno tagliato il nastro di partenza tantissime nuove iniziative. Fra queste, uno dei progetti più innovativi è stato "Corri la Vita", una gara podistica tenutasi a Firenze, il cui scopo è stato quello di raccogliere fondi per continuare a combattere la difficile battaglia contro il cancro al seno. Innovativa è stata anche la realizzazione del "Monumento ai caduti di cancro" nella città di Massa Carrara e la raccolta di fondi nella città di Varese attraverso il confezionamento di pacchi, in cambio di un'offerta da devolvere alla LILT. Tra le altre, ancora "Un gelsomino per la vita", una manifestazione della LILT in collaborazione con Attivecomeprima ed i comuni della Locride e la distribuzione di piantine di peperoncino insieme al materiale informativo, effettuata dalle Sezioni di Udine e Parma.

Sono state molte altre le iniziative promosse dalle Sezioni Provinciali, tra cui "Un calcio al male" a Treviso, "Palainsieme" a Catanzaro e "Non solo volley" a Messina, dove il Prof. Francesco Schittulli ha ringraziato il Presidente Gallo per l'omaggio ricevuto (un pallone da volley firmato da tutti i giocatori) ed ha ricordato alcuni dati importanti per la ricerca medica contro il tumore.

CAMPAGNA NAZIONALE "NASTRO ROSA"

La diffusione di una corretta e capillare cultura della prevenzione oncologica per quel che riguarda il tumore al seno su tutto il territorio Nazionale avviene anche attraverso le manifestazioni promozionali realizzate dalla Lega Italiana per la Lotta contro i Tumori, con la vigilanza del Ministero della Salute e con la collaborazione di Regioni, Province, Comuni, Enti e Istituzioni.

L'importanza di queste manifestazioni è rilevante dal punto di vista della sensibilizzazione e dell'informazione, al fine di garantire una migliore qualità di vita per tutte le donne e diffondere una più ampia cultura del benessere, attraverso la diagnostica precoce.

Le iniziative più importanti promosse dalla LILT, sono state: l'organizzazione di conferenze (con partecipazione di medici ed esperti), la distribuzione di materiale informativo, e la diffusione, da parte delle associazioni femminili nazionali, di un messaggio di prevenzione per offrire una testimonianza concreta su un problema di tale importanza.

Anche nel 2003 la prevenzione del tumore al seno si è tinta di rosa grazie agli accordi tra Estée Lauder e LILT, che hanno potenziato la loro collaborazione, dando vita ad una campagna nazionale di prevenzione contro il tumore al seno, coinvolgendo direttamente istituzioni ed enti locali.

In particolare la campagna di sensibilizzazione denominata "Nastro Rosa", è stata presentata alla stampa il 31 ottobre nella Sala Rossa del Campidoglio a Roma.

Contemporaneamente, attraverso la rivista "Starbene", è stata veicolata un'altra iniziativa per le lettrici del periodico: una visita senologica gratuita -presso una delle Sedi Provinciali della LILT- prenotandosi secondo le modalità prestabilite e illustrate su un apposito coupon.

Le attività principali svolte da tutte le Sezioni Provinciali nell'ambito della campagna Nastro Rosa, sono state:

- una conferenza stampa di lancio;
- la distribuzione presso le profumerie aderenti all'iniziativa, durante tutto il mese di ottobre, della guida pocket sulla prevenzione dei tumori al seno;
- visite diagnostiche gratuite alle donne negli ambulatori LILT;
- l'illuminazione in rosa dei principali monumenti delle città italiane;
- un nuovo sistema di raccolta fondi per la LILT: Estée Lauder ha donato 3700 confezioni di profumi White Linen (15ml) e 2800 confezioni di profumi Clinique Aromatics Elixir (10ml), il cui ricavato è stato utilizzato dalle Sezioni Provinciali per le loro attività promozionali.

I monumenti tinti da un fascio di luce rosa sono stati 200 in tutto il mondo, tra i quali: l'Empire State Building a New York, il Municipio di Vienna e, in Italia, l'Arco di Costantino a Roma, il Tempio di Giunone ad Agrigento, la Fontana di Nettuno a Bologna, il Palazzo Reale e il Grattacielo Pirelli a Milano.

Anche Enti, Istituzioni e categorie professionali hanno organizzato iniziative a favore delle Sezioni Provinciali della Lega contro i Tumori, le quali abitualmente hanno partecipato allestendo un proprio stand con depliant e opuscoli informativi da distribuire.

Alcune città si sono distinte per aver promulgato il messaggio della prevenzione in maniera particolare. Per esempio a Potenza, in Piazza Mario Pagano, alcuni volontari vestiti da trampolieri in rosa hanno distribuito volantini e gadget; a Treviso un drappo rosa, con scritte relative alla campagna in corso, è stato calato dalla piazza principale alla presenza delle Autorità Istituzionali locali; a Milano in occasione di un convegno due testimonial d'eccezione, l'attrice Sandra Mondaini e la tennista Lea Pericoli, hanno parlato della loro guarigione dal tumore al seno; a Frosinone dagli ospedali sono stati lanciati numerosi palloncini rosa. Anche nella città di Mantova è stato dato molto spazio alla campagna Nastro Rosa, di cui è stato testimonial d'eccezione il famoso attore e show man Jerry Calà, che si è esibito in uno spettacolo organizzato dalle Ladie's Circle, le quali hanno devoluto l'incasso alla Lega Italiana per la Lotta contro i Tumori.

Sono state molte altre le manifestazioni realizzate nelle altre città: trasmissioni televisive, cene di beneficenza, rappresentazioni teatrali e gare sportive.

E' fondamentale, dunque, unire gli sforzi per dare una completa informazione, soprattutto alle donne, circa i tempi e gli esami a cui sottoporsi per tutelare la loro salute e grazie alla realizzazione di tutte queste attività, la Lega Italiana per la Lotta contro i Tumori ci sta riuscendo!

I PREMI ALLA LEGA CONTRO I TUMORI E AL SUO PRESIDENTE

Moltissimi, nel corso del 2003, i premi e i riconoscimenti che, Istituzioni, organismi scientifici, mondo della cultura e Associazioni, hanno voluto attribuire al lavoro della Lega

Italiana per la Lotta contro i Tumori, sia direttamente che attraverso il Presidente e il Direttore Generale.

In particolare c'è da segnalare la **Medaglia d'oro ai Benemeriti della salute pubblica**. Il riconoscimento è stato conferito alla LILT su proposta del Ministro della Salute, Girolamo Sirchia. A insignire la LILT del più alto riconoscimento in campo sanitario è stato il Presidente della Repubblica Carlo Azeglio Ciampi con la seguente motivazione: *"aver svolto attività di educazione e prevenzione sanitaria in campo oncologico ottenendo tangibili risultati attraverso migliaia di associati, militanti della solidarietà, che operano quotidianamente e silenziosamente per riaffermare il diritto alla salute e alla vita"*. L'onorificenza è stata consegnata al Presidente Nazionale della Lega contro i Tumori, Prof. Francesco Schittulli, durante la cerimonia tenutasi lo scorso 7 aprile al Palazzo del Quirinale in occasione della Giornata Mondiale della Sanità.

E ancora, l'assegnazione del **Premio "Pubblicità per bene"**, che rappresenta il riconoscimento alla sensibilità e alla correttezza delle campagne pubblicitarie più efficaci è per la Lega Italiana per la Lotta contro i Tumori motivo di grande orgoglio e soddisfazione. In particolare il premio è stato attribuito ad uno spot realizzato dalla Sezione di Milano. La motivazione fa riferimento alla *"chiarezza ed essenzialità di un messaggio che fornisce informazioni esaustive"*. Secondo la Giuria composta da docenti universitari e giornalisti autorevoli, *"la proposta della LILT affronta il tema in maniera incisiva, ma allo stesso tempo ricorre a toni delicati, ironici e misurati"*. Inoltre la motivazione riconosce il prezioso lavoro svolto da oltre 80 anni dalla LILT per la prevenzione, la cura e la ricerca oncologica. Ha ritirato il Premio il Direttore Generale, Dott. Silvio Arcidiacono, a nome degli 800.000 tra soci e volontari della Lega Italiana per la Lotta contro i Tumori ai quali ha dedicato il Premio stesso.

A Bergamo, in occasione del "Gran Galà della Montagna e della Solidarietà", svoltosi al cineteatro di Leffe, è stato consegnato il **Premio Leffe "per aspera ad astra"** al Prof. Francesco Schittulli, al Dott. Vittorio Feltri, a Don Antonio Mazzi ed all'astronauta Boris Korunov. Al Prof. Schittulli è stato riservato il primo posto in considerazione della piena corrispondenza della sua vita e del suo impegno. *"Un motto - superando le asperità fino alle stelle - più che simbolico per celebrare la vita e la gente di grandi alpinisti e ricercatori che, pur operando in ambiti diversissimi fra loro, hanno in comune una continua ed indomabile volontà di raggiungere i propri obiettivi"*.

Il Comune di Margherita di Savoia anche nel 2003 ha organizzato il **Premio Nazionale "Margherita d'Oro"**, un ambito riconoscimento che viene assegnato a eminenti personalità pugliesi, o che abbiano un particolare legame con la Puglia, nel campo dello spettacolo, dello sport, delle istituzioni, dell'imprenditoria, della medicina e delle scienze. Per l'edizione 2003 la giuria ha consegnato il premio di medicina, dai petali in oro, al Prof. Francesco Schittulli, Primario Senologo-Chirurgo e Direttore del Dipartimento Donna dell'Istituto Scientifico Oncologico di Bari nonché Presidente Nazionale della Lega Italiana per La Lotta contro i Tumori, *"per il suo grande contributo nella lotta contro il cancro"*.

Inoltre il 9 giugno, nella splendida cornice del porto antico di Gallipoli, il Prof. Francesco Schittulli ha ricevuto il **Premio Barocco 2003**, prestigioso riconoscimento Nazionale *"Premio Award Terra del Sole"*.

Il 7 dicembre al "Teatro Politeama Greco" di Lecce il Prof. Schittulli ha ricevuto nell'ambito della XXIX edizione del **Premio Valentino**, patrocinato dal Presidente della Repubblica e dalla Presidenza del Consiglio dei Ministri, una targa per la scienza. Il Premio è stato assegnato da una giuria internazionale composta da critici cinematografici, attori, attrici e

registri. L'incasso della serata è stato devoluto alla Lega Italiana per La Lotta contro i Tumori.

Nel 2003 il Prof. Schittulli è stato anche insignito dell'ambita **onoreficenza dell'Ordine di San Gregorio Magno** dal Santo Padre, Papa Giovanni Paolo II, per essersi distinto come "*Uomo Cattolico e Medico Oncologo, dedicandosi con particolare impegno professionale, carico di sensibile attenzione verso i malati, e operando quotidianamente a sollievo dell'umana sofferenza con spirito cristiano e attivo volontariato*".



IL PRESIDENTE
Prof. Francesco Schittulli

A handwritten signature in black ink, appearing to read "Francesco Schittulli".

RELAZIONE DEL COLLEGIO DEI REVISORI

VERBALE N. 391

Il giorno 16 aprile 2004 alle ore 10 presso la Sede Centrale della Lega Italiana per la Lotta contro i Tumori si è riunito il Collegio dei revisori per l'esame del conto consuntivo consolidato per l'anno 2003 che sarà deliberato dal Consiglio Direttivo Centrale nella seduta del 29 aprile 2004.

Sono presenti:

Dott.ssa Rita Bosco Presidente

Dott.ssa Laura Chiampi Componente

Il Dott. Emidio Isacchini ha giustificato la propria assenza.

In via preliminare il Collegio esamina la delibera del Direttore generale n.20 del 5 aprile c.a. concernente l'annullamento di alcuni residui passivi ai sensi dell'art. 39 del D.P.R. 696/1979, per un complessivo importo di euro 192.786,34.

ANNO	CAP	CODICE	nuovo codice	OGGETTO	IMPORTO
1999	81	421050	141105	Linea Verde SOS Tumori saldo spese telefoniche	1.720,83
2001	36	105020	112102	LILT Lecco progetto Tutor Ship (GE 18/7 n 11)	17.288,32
	38	105040	112104	ASL città Milano (Bisanti) CDC 18/12 n 3	0,01
				SSN Regione Piemonte ASL 1 Torino (Segnan) CDG 18/12 n 3	- 0,01
				IFO (Cognetti) CDC 18/12 N 3	0,01
				Sez LILT Bergamo (Previtali) CDC 18/12 N 3	0,02
	39	105050	112105	Saatchi & Saatchi piano di comunicazione (CDC 18/12 n 1)	30.987,41
	43	105090	112109	Saatchi & Saatchi piano di comunicazione (GE 18/12 n 1)	123.949,66
	81	421050	141105	Ethicon Italy Spa contributo fatt 951	1.032,91
2002	28	104140	111314	Carrozzeria Meta di Meta Luigi riparazioni automezzo Lega	604,24
	43	105090	112109	RAINET SERVIZIO INTERNET LEGA	0,09
				D.SSA BEATRICE LENTATI	2.029,25
				CAMPAGNA DIVULGAZIONE STUDIO LENTATI	15.173,60
TOTALE GENERALE					192.786,34

Vista l'allegata relazione con la quale viene motivata l'opportunità di procedere all'annullamento di che trattasi, il Collegio esprime in merito parere favorevole.

Procede , quindi, all'esame del conto consuntivo consolidato per l'anno 2003 che si compone del conto consuntivo della Sede Centrale e del conto consuntivo delle 102 Sezioni Provinciali.

In merito al Bilancio in esame il collegio riferisce le seguenti informazioni per quanto attiene alla gestione della *Sede Centrale* :

- la posta più significativa delle entrate correnti, pari ad euro 5.559.863,26, è rappresentata dal contributo dello Stato, pari ad euro 5.105.667,00;
- le voci più significative delle spese correnti, pari ad euro 5.910.931,90, sono costituite dalle spese per prestazioni istituzionali ammontanti ad euro 4.904.339,12, dagli oneri per il personale per euro 592.907,55 e dalle spese per l'acquisto di beni di consumo per euro 189.160,12..

Sul totale complessivo delle entrate accertate per euro 6.629.121,20, risultano riscosse euro 6.525.453,51 per cui al 31 dicembre 2003 restano da riscuotere quali residui attivi euro 103.667,69; mentre gli impegni di spesa pari ad euro 6.998.112,64 risultano pagati per euro 4.468.832,62 con una differenza pari a residui passivi per euro 2.529.280,02.

La gestione dei residui passivi evidenzia la presenza di impegni relativi agli anni 2001 – 2002 per un totale di € 1.379.285,55, principalmente da riferire al capitolo 38 – Studi e ricerche finalizzate – per progetti di ricerca non ancora conclusi.

Il documento presenta le seguenti risultanze:

- disavanzo finanziario di competenza di euro 368.991,44;
- l'avanzo di amministrazione al 31 dicembre 2003 è pari ad euro 311.919,71;
- il fondo di cassa al 31 dicembre 2003 è pari ad euro 4.101.364,26 e risulta dall'estratto conto dell'Istituto cassiere Monte dei Paschi di Siena alla stessa data;
- il patrimonio netto di euro 7.786.358,26 presenta un decremento pari al disavanzo economico di euro 1.797.087,94.

La situazione amministrativa evidenzia l'accantonamento effettuato dall'Ente in applicazione della legge 31 ottobre 2002 n. 246 -Decreto Ministeriale 29 novembre 2002 pari ad euro 42.774,00.

Il conto consuntivo delle *Sezioni Provinciali* evidenzia entrate di parte corrente per euro 20.028.504,95 costituite principalmente da introiti contributivi per euro 2.114.204,71 ,da trasferimenti per euro 4.114.685,42 e da entrate varie per 13.799.614,82.

Le corrispondenti spese pari ad euro 19.048.470,74 sono costituite prevalentemente dalle prestazioni istituzionali per euro 11.076.709,52, dagli oneri per il personale in servizio per euro 2.292.212,48 , dall'acquisto di beni e di servizi per euro 3.862.015,51.

In merito poi alle operazioni in conto capitale, si evidenzia che le entrate, pari ad euro 8.875.027,16 risultano costituite in misura principale di euro 6.195.277,16 (realizzo valori mobiliari) e da riscossione di crediti per euro 2.058.910,22-; le spese pari ad euro 8.362.573,88 discendono essenzialmente da partecipazioni e acquisto valori mobiliari per euro 7.174.219,32, dall'acquisizione di beni mobili per euro 1.075.877,80 e dall'acquisizione di beni immobili per euro 3.714,16.

Il *Conto consuntivo consolidato* della gestione della Sede Centrale e delle Sezioni Provinciali presenta le seguenti risultanze:

	<i>sede centrale</i>	<i>sezioni provinciali</i>	<i>bilancio consolidato</i>
<i>Risultato finanziario</i>			
<i>di competenza</i>	- 368.991,44	+ 1.492.487,49	+ 1.123.496,05
<i>Fondo cassa al</i>			
<i>31.12.2003</i>	4.101.364,26	11.832.641,22	15.934.005,48
<i>Avanzo di</i>			
<i>amministrazione al</i>			
<i>31.12.2003</i>	311.919,71	11.952.334,43	12.264.254,14

Risultato economico

d'esercizio	- 1.797.087,94	+ 3.060.565,63	1.263.477,69
Patrimonio netto	7.786.358,26	38.601.609,47	46.387.967,73

La gestione consolidata 2003 ha registrato un avanzo di competenza di euro 1.123.496,05 derivante dalla somma del disavanzo finanziario della sede centrale per euro 368.991,44 ed il avanzo/disavanzo delle sezioni provinciali pari ad euro - 1.492.487,49.

Il Collegio, avuto riguardo ai contenuti della relazione concernente le attività svolte durante l'anno 2003, rileva che in particolare si sono rivolte alle campagne di informazione ed educazione sanitaria (Giornata Nazionale della Prevenzione, Giornata Mondiale senza Tabacco, Settimana Europea contro il Cancro) nonché in pubblicazioni, convegni, seminari scientifici e corsi di formazione e aggiornamento sui fattori di rischio,


E' continuato altresì l'impegno volto alla prevenzione – sia primaria che secondaria – con l'attuazione, tra l'altro di campagne di "screening" per sensibilizzare la popolazione e diffondere la cultura della prevenzione.

Ciò stante, questo Collegio, nell'evidenziare che il Conto Consuntivo Consolidato 2002 risulta approvato dal Ministero della Salute con nota n. DRS.6/16-2003/5-3262 del 19/6/2003, esprime parere favorevole all'approvazione del bilancio di cui trattasi e prende atto del consolidamento dei dati delle Sezioni Provinciali.


Letto, confermato e sottoscritto

IL COLLEGIO DEI REVISORI

Dott.ssa Rita Bosco



Dott.ssa Laura Chiampi



BILANCIO CONSUNTIVO DELLA LEGA NAZIONALE

XVI LEGISLATURA - DISEGNI DI LEGGE E RELAZIONI - DOCUMENTI

RENDICONTO

4)

C A P I T O L O			G E S T I O N E D I C O M P E T E N Z A							
Cod.	Numero	DESCRIZIONE	P R E V I S I O N I			S O M M E A C C E R T A T E			D I F F E R I S P E T T O P R E V I IN PTU'	
			INIZIALI	V A R I A Z I O N I		DEFINITIVE	RISCOSSE	RIMASTE DA RISCOUTERE		TOTALI ACCERTATI
				IN AUMENTO	IN DIMINUIZ.					
1	2	3	4	5 (7-4)	6 (4-7)	7 (4+5-6)	8	9 (10-8)	10 (8-10)	11 (10-7)
		Avanzo d'Amministrazione e Fondo Cassa al 1/1/2003	42.744,00	445.380,81	=====	488.124,81				
		TITOLO I								
		ENTRATE CONTRIBUTIVE								
		CATEGORIA I								
		Aliquote contributive a carico datori di lavoro e/o degli iscritti								
0001	101010	ALIQUOTE CONTRIBUTIVE A CARICO DEGLI ISCRITTI (QUOTE SEZ. PROV.)	125.000,00	===	===	125.000,00	17.965,74	346,00	18.311,74	===
		totale categoria I	125.000,00	===	===	125.000,00	17.965,74	346,00	18.311,74	===
		totale TITOLO I	125.000,00	===	===	125.000,00	17.965,74	346,00	18.311,74	===
		TITOLO II								
		ENTRATE DERIVANTI DA TRASFERIMENTI CORRENTI								
		CATEGORIA III								
		Trasferimenti da parte dello Stato								
0002	203010	TRASFERIMENTI DA PARTE DELLO STATO	5.055.000,00	===	===	5.055.000,00	5.105.667,00	===	5.105.667,00	50.667,00
		totale categoria III	5.055.000,00	===	===	5.055.000,00	5.105.667,00	===	5.105.667,00	50.667,00
		CATEGORIA IV								
		Trasferimenti da parte delle Regioni								
		CATEGORIA V								
		Trasferimenti da parte di Comuni e Province								
		CATEGORIA VI								
		Trasferimenti da parte di altri Enti del settore pubblico								
0003	206010	CONTRIBUTI DA ISTITUTI DI CREDITO	50.000,00	10.000,00	===	60.000,00	61.996,65	===	61.996,65	1.996,65
		totale categoria VI	50.000,00	10.000,00	===	60.000,00	61.996,65	===	61.996,65	1.996,65

XVI LEGISLATURA - DISEGNI DI LEGGE E RELAZIONI - DOCUMENTI

FINANZIARIO

entrate CENTRALE

PREVISIONI IN MENO	GESTIONE DEI RESIDUI ATTIVI 0						GESTIONE DI CASSA				TOTALE DEI RESIDUI ATTIVI AL TERMINI DELL'ESERCIZIO	
	RESIDUI ALL'INIZIO DELL'ESERCIZIO	RISCOSSI	RIMASTI DA RISCOPIERE	TOTALI	VARIAZIONI		PREVISIONI	RISCOSSIONI	DIFFERENZE RISPETTO ALLE PREVISIONI			
					IN PIU'	IN MENO			IN PIU'	IN MENO		
	12 (7-10)	13	14	15 (16-14)	16 (14+15)	17 (16-13)	18 (13-16)	19	20	21 (20-19)		22 (19-20)
							4.504.226,27	4.504.226,27	=====	=====		
106.688,26	===	===	===	===	===	===	125.000,00	17.965,74	===	107.034,26	346,00	
106.688,26	===	===	===	===	===	===	125.000,00	17.965,74	===	107.034,26	346,00	
106.688,26	===	===	===	===	===	===	125.000,00	17.965,74	===	107.034,26	346,00	
							5.055.000,00	5.105.667,00	50.667,00	===	===	
							5.055.000,00	5.105.667,00	50.667,00	===	===	
							60.000,00	61.996,65	1.996,65	===	===	
							60.000,00	61.996,65	1.996,65	===	===	

XVI LEGISLATURA - DISEGNI DI LEGGE E RELAZIONI - DOCUMENTI

RENDICONTO

a)

C A P I T O L O			G E S T I O N E D I C O M P E T E N Z A							
Cod. Numero	DESCRIZIONE	P R E V I S I O N I				S O M M E A C C E R T A T E			D I F F E R I S P E T T O P R E V I	
		INIZIALI	V A R I A Z I O N I		DEFINITIVE	RISCOSE	RIMASTE DA RISCOUTERE	TOTALI ACCERTATI		
			IN AUMENTO	IN DIMINUIZ.					IN PIU'	
1	2	3	4	5 (7-4)	6 (4-7)	7 (4+5-6)	8	9 (10-8)	10 (8-10)	11 (10-7)
		totale TITOLO II	5.105.000,00	10.000,00	==	5.115.000,00	5.167.663,65	==	5.167.663,65	52.663,65
		TITOLO III								
		ALTRE ENTRATE								
		CATEGORIA VII								
		Entrate derivanti dalla vendita di beni e dalla prestazione di servizi								
0004	307010	RICAVI DALLA VENDITA DI PUBBLICAZIONI	==	==	==	==	==	==	==	==
0005	307020	PROVENTI DERIVANTI DALLA PRESTAZIONE DI SERVIZI	==	==	==	==	==	==	==	==
0006	307030	REALIZZI PER CESSIONE DI MATERIALE FUORI USO	==	==	==	==	==	==	==	==
		totale categoria VII	==	==	==	==	==	==	==	==
		CATEGORIA VIII								
		Redditi e proventi patrimoniali								
0007	308010	AFFITTI DI IMMOBILI	10.000,00	==	==	10.000,00	6.502,08	1.095,84	7.597,92	==
0008	308020	INTERESSI E PREMI SU TITOLI A REDDITO FISSO	==	==	==	==	==	==	==	==
0009	308030	DIVIDENDI E ALTRI PROVENTI SU TITOLI AZIONARI E PARTECIPAZIONI	290.000,00	==	==	290.000,00	==	60.257,05	60.257,05	==
0010	308040	INTERESSI ATTIVI SU MUTUI DEPOSITI E CONTI CORRENTI	5.300,00	==	==	5.300,00	136,60	==	136,60	==
		totale categoria VIII	305.300,00	==	==	305.300,00	6.638,68	61.352,89	67.991,57	==
		CATEGORIA IX								
		Poste correttive e compensative di spese correnti								
0011	309010	RECUPERI E RIMBORSI DIVERSI	==	657,86	==	657,86	76.197,94	==	76.197,94	75.540,08
		totale categoria IX	==	657,86	==	657,86	76.197,94	==	76.197,94	75.540,08
		CATEGORIA X								
		Entrate non classificabili in altre voci								
0012	310010	ENTRATE EVENTUALI	110.000,00	42.984,34	==	152.984,34	192.271,04	37.427,32	229.698,36	76.714,02
0013	310020	GESTIONE ENTRATE PER CREDITA' VARIE	==	==	==	==	==	==	==	==
		totale categoria X	110.000,00	42.984,34	==	152.984,34	192.271,04	37.427,32	229.698,36	76.714,02

XVI LEGISLATURA - DISEGNI DI LEGGE E RELAZIONI - DOCUMENTI

FINANZIARIO

entrate CENTRALE

R E N Z E S I O N I IN MENO	G E S T I O N E D E I R E S I D U I A T T I V I O						G E S T I O N E D I C A S S A				T O T A L E D E I R E S I D U I A T T I V I A L T E R M I N E D E L L ' E S E R C I Z I O
	R E S I D U I A L L ' I N I Z I O D E L L ' E S E R C I Z I O	R I S C O S S I	R I N A S T I D A R I S C O U E R E	T O T A L I	V A R I A Z I O N I		P R E V I S I O N I	R I S C O S S I O N I	D I F F E R E N Z E R I S P E T T O A L L E P R E V I S I O N I		
					I N P I U '	I N M E N O			I N P I U '	I N M E N O	
	12 (7-10)	13	14	15 (14-14)	16 (14+15)	17 (16-13)	18 (13-16)	19	20	21 (20-19)	
===	===	===	===	===	===	===	5.115.000,00	5.167.663,65	52.663,65	===	===
===	===	===	===	===	===	===	===	===	===	===	===
===	===	===	===	===	===	===	===	===	===	===	===
===	===	===	===	===	===	===	===	===	===	===	===
2.402,08	1.032,96	1.032,96	===	1.032,96	===	===	11.032,96	7.535,04	===	3.497,92	1.095,84
229.742,95	109.559,53	109.559,53	===	109.559,53	===	===	399.559,53	109.559,53	===	290.000,00	60.257,05
5.163,40	===	===	===	===	===	===	5.300,00	136,60	===	5.163,40	===
237.308,43	110.592,49	110.592,49	===	110.592,49	===	===	415.892,49	117.231,17	===	298.661,32	61.352,89
===	604,24	604,24	===	604,24	===	===	1.262,10	76.802,18	75.540,08	===	===
===	604,24	604,24	===	604,24	===	===	1.262,10	76.802,18	75.540,08	===	===
===	7.964,55	7.964,55	===	7.964,55	===	===	160.948,89	200.235,59	39.286,70	===	37.427,32
===	===	===	===	===	===	===	===	===	===	===	===
===	7.964,55	7.964,55	===	7.964,55	===	===	160.948,89	200.235,59	39.286,70	===	37.427,32

R E N D I C O N T O

a)

C A P I T O L O			G E S T I O N E D I C O M P E T E N Z A							
Cod.	Numero	DESCRIZIONE	P R E V I S I O N I				S O M M E A C C E R T A T E			D I F F E R I S P E T T O
			I N I Z I A L I	V A R I A Z I O N I		D E F I N I T I V E	R I S C O S S E	R I M A S T E D A R I S C U O T E R E	T O T A L I A C C E R T A T I	I N P I U'
				I N A U M E N T O	I N D I M I N U I Z .					
1	2	3	4	5 (7-4)	6 (4-7)	7 (4+5-6)	8	9 (10-8)	10 (8-10)	11 (10-7)
0025	414050	RITIRO DI DEPOSITI A CAUZIONE PRESSO TERZI	===	===	===	===	===	===	===	===
0026	414060	RISCOSSIONE DI CREDITI DIVERSI	===	===	===	===	===	===	===	===
		totale categoria XIV	===	===	===	===	===	===	===	===
		totale TITOLO IV	===	227.000,00	===	227.000,00	227.000,00	===	227.000,00	===
		TITOLO V								
		ENTRATE DERIVANTI AD ENTRATE IN CONTO CAPITALE								
		CATEGORIA XV								
		Trasferimenti dallo Stato								
		CATEGORIA XVI								
		Trasferimenti dalle Regioni								
		CATEGORIA XVII								
		Trasferimenti da Comuni e Province								
		CATEGORIA XVIII								
		Trasferimenti da altri Enti								
		totale TITOLO V	===	===	===	===	===	===	===	===
		TITOLO VI								
		ACCENSONE DI PRESTITI								
		CATEGORIA IX								
		Assunzione di mutui								
		CATEGORIA X								
		Assunzione di altri debiti finanziari								
		CATEGORIA XI								
		Emissioni di obbligazioni								
		totale TITOLO VI	===	===	===	===	===	===	===	===
		TOTALE IN CONTO CAPITALE	===	227.000,00	===	227.000,00	227.000,00	===	227.000,00	===

XVI LEGISLATURA - DISEGNI DI LEGGE E RELAZIONI - DOCUMENTI

FINANZIARIO

entrate CENTRALE

RENDITE SIMILI IN MEMO	GESTIONE DEI RESIDUI ATTIVI 0						GESTIONE DI CASSA				TOTALE DEI RESIDUI ATTIVI AL TERMINI DELL'ESERCIZIO	
	RESIDUI ALL'INIZIO DELL'ESERCIZIO	RISCOSSI	RIMASTI DA RISCOUTERE	TOTALI	VARIAZIONI		PREVISIONI	RISCOSSIONI	DIFFERENZE RISPETTO ALLE PREVISIONI			
					IN PIU'	IN MENO			IN PIU'	IN MENO		
					12 (17-10)	13			14	15 (16-14)		16 (14+15)
===	85,22	===	85,22	85,22	===	===	85,22	===	===	85,22	85,22	85,22
===	===	===	===	===	===	===	===	===	===	===	===	===
===	85,22	===	85,22	85,22	===	===	85,22	===	===	85,22	85,22	85,22
===	85,22	===	85,22	85,22	===	===	227.085,22	227.000,00	===	85,22	85,22	85,22
===	===	===	===	===	===	===	===	===	===	===	===	===
===	85,22	===	85,22	85,22	===	===	227.085,22	227.000,00	===	85,22	85,22	85,22

RENDICONTO

a)

CAPITOL O			GESTIONE DI COMPETENZA							
Cod.	Numero	DESCRIZIONE	PREVISIONI				SOMME ACCERTATE			DIFFE RISPETTO PREVI
			INIZIALI	VARIAZIONI		DEFINITIVE	RISCOSE	RIMASTE DA RISCOUTERE	TOTALI ACCERTATI	
				IN AUMENTO	IN DIMINUIZ.					IN PIU'
1	2	3	4	5 (7-4)	6 (4-7)	7 (4+5-6)	8	9 (10-8)	10 (8-10)	11 (10-7)
		TITOLO VII								
		PARTITE DI GIRO								
		CATEGORIA XXII								
		Entrate aventi natura di partite di giro								
0027	722010	RITENUTE ERARIALI	115.000,00	8.628,91	==	123.628,91	183.251,23	==	183.251,23	59.622,32
0028	722020	RITENUTE PREVIDENZIALI E ASSISTENZIALI	37.000,00	==	==	37.000,00	37.331,11	0,01	37.331,12	331,12
0029	722030	RITENUTE DIVERSE (SINDACALI)	1.600,00	==	==	1.600,00	1.569,69	==	1.569,69	==
0030	722040	TRATTENUTE PER C/TERZI	==	==	==	==	==	==	==	==
0031	722050	RIMBORSI DI SOMME PAGATE PER C/TERZI	==	205.934,94	==	205.934,94	614.444,43	4.541,47	619.005,90	413.070,96
0032	722060	PARTITE IN SOSPESO (FONDO ECONOMATO)	1.100,00	==	==	1.100,00	1.100,00	==	1.100,00	==
0033	722070	RIMBORSO DI SOMME ERRONEAMENTE VERSATE ALL'ERARIO	==	==	==	==	==	==	==	==
		totale categoria XXII	154.700,00	214.563,85	==	369.263,85	837.716,46	4.541,48	842.257,94	473.024,40
		TOTALE PARTITE DI GIRO E totale TITOLO VII	154.700,00	214.563,85	==	369.263,85	837.716,46	4.541,48	842.257,94	473.024,40
		Totale generale ENTRATE	5.800.000,00	495.206,05	==	6.295.206,05	6.325.453,51	103.667,69	6.629.121,20	677.942,15
		Avanzo d'Amministrazione e Fondo Cassa al 1 Gennaio	42.744,00	445.380,81	==	488.124,81				
		TOTALE GENERALE	5.842.744,00	940.586,86	==	6.783.330,86				

IL RAGIONIERE
[Signature]

FINANZIARIO

entrate CENTRALE

RENDE ALLE S I D N I IN NENO	GESTIONE DEI RESIDUI ATTIVI O					GESTIONE DI CASSA					TOTALE DEI RESIDUI ATTIVI AL TERMINI DELL'ESERCIZIO	
	RESIDUI ALL'INIZIO DELL'ESERCIZIO	RISCOSSI	RINASTI DA RISCOUTERE	TOTALI	VARIAZIONI		PREVISIONI	RISCOSSIONI	DIFFERENZE RISPETTO ALLE PREVISIONI			
					IN PIU'	IN NENO			IN PIU'	IN NENO		
					12 (7-10)	13			14	15 (16-14)		16 (14+15)
===	===	===	===	===	===	===	123.628,91	183.251,23	59.622,32	===	===	===
===	===	===	===	===	===	===	37.000,00	37.331,11	331,11	===	===	0,01
30,31	===	===	===	===	===	===	1.500,00	1.569,69	69,69	===	30,31	===
===	===	===	===	===	===	===	===	===	===	===	===	===
===	120.989,03	105.620,92	15.368,11	120.989,03	===	===	326.923,97	720.085,35	393.161,38	===	===	19.909,58
===	===	===	===	===	===	===	1.100,00	1.100,00	===	===	===	===
===	===	===	===	===	===	===	===	===	===	===	===	===
30,31	120.989,03	105.620,92	15.368,11	120.989,03	===	===	490.252,88	943.337,38	453.114,81	===	30,31	19.909,59
30,31	120.989,03	105.620,92	15.368,11	120.989,03	===	===	490.252,88	943.337,38	453.114,81	===	30,31	19.909,59
344.027,00	240.235,53	224.782,20	15.433,33	240.235,53	===	===	6.535.441,58	6.750.235,71	214.794,13	===	===	119.121,02
							4.504.226,27	4.504.226,27	===	===	===	===
							11.039.667,85	11.254.461,98	214.794,13	===	===	===

IL DIRETTORE GENERALE
Dot. Silvio Arcidiacono

M. Arcidiacono

IL PRESIDENTE
Prof. Francesco Schittulli

F. Schittulli

XVI LEGISLATURA - DISEGNI DI LEGGE E RELAZIONI - DOCUMENTI

RENDICONTO

a)

C A P I T O L O			G E S T I O N E D I C O M P E T E N Z A							
Cod.	Numero	DESCRIZIONE	P R E V I S I O N I				S O N N E I M P E S A T E			D I F F E R I S P E T T O P R E V I
			I N I Z I A L I	V A R I A Z I O N I		D E F I N I T I V E	P A G A T E	R I M A S T E D A P A G A R E	T O T A L I I M P E G N I	
				I N A U M E N T O	I N D I M I N U T Z .					I N P I U'
1	2	3	4	5 (7-4)	6 (4-7)	7 (4+5-6)	8	9 (10-8)	10 (8-10)	11 (10-7)
		CATEGORIA IV								
		Spese per l'acquisto di beni e servizi								
0015	104010	ACQUISTO LIBRI, RIVISTE, GIORNALI E ALTRE PUBBLICAZIONI	3.000,00	==	==	3.000,00	2.058,08	==	2.058,08	==
0016	104020	SPESE PER ACQUISTO DI MATERIALE DI CONSUMO E NOLEGGIO MATER. TECNICO	30.000,00	==	==	30.000,00	26.604,30	==	26.604,30	==
0017	104030	SPESE DI RAPPRESENTANZA	4.000,00	==	==	4.000,00	3.457,89	63,00	3.520,89	==
0018	104040	SPESE PER FUNZIONAMENTO COMMISSIONI, COMITATI ECC	==	==	==	==	==	==	==	==
0019	104050	SPESE PER ACCERTAMENTI SANITARI	==	==	==	==	==	==	==	==
0020	104060	SPESE PER CURE RICOVERI E PROTESI	==	==	==	==	==	==	==	==
0021	104070	ACQUISTO VESTIARIO E DIVISE	==	==	==	==	==	==	==	==
0022	104080	FITTO LOCALI	10.000,00	==	==	10.000,00	6.360,36	==	6.360,36	==
0023	104090	MANUTENZIONE RIPARAZIONE E ADATTAMENTO LOCALI E RELATIVI IMPIANTI	17.600,00	==	==	17.600,00	10.972,26	1.278,79	12.251,05	==
0024	104100	SPESE POSTALI TELEGRAFICHE E TELEFONICHE	50.000,00	==	==	50.000,00	47.565,65	638,25	48.203,90	==
0025	104110	SPESE PER STUDI INDAGINI E RILEVAZIONI	==	==	==	==	==	==	==	==
0026	104120	SPESE PER ORGANIZZ. NE E PARTECP. NE A CONVEGNI, CONGRESSI, MOSTRE ECC	==	==	==	==	==	==	==	==
0027	104130	SPESE PER CONCORSI	3.500,00	==	==	3.500,00	==	==	==	==
0028	104140	MANUTENZIONE, NOLEGGIO, ESERCIZIO MEZZI DI TRASPORTO	7.000,00	==	==	7.000,00	6.994,19	==	6.994,19	==
0029	104150	CANONI D'ACQUA	==	==	==	==	==	==	==	==
0030	104160	SPESE PER ENERGIA ELETTRICA PER ILLUMINAZIONE	5.000,00	==	==	5.000,00	2.756,01	71,74	2.807,75	==
0031	104170	COMBUSTIBILI ED ENERGIA ELETTR. RISCALD. E CONDUZ. IMPIANTI TECNICI	5.000,00	==	==	5.000,00	3.179,04	==	3.179,04	==
0032	104180	ONORARI, CORPENSI, PER SPECIALI INCARICHI	74.000,00	==	==	74.000,00	61.477,49	8.772,00	70.249,49	==
0033	104190	TRASPORTI E FACCHINAGGIO	5.100,00	==	==	5.100,00	1.268,49	==	1.268,49	==
0034	104200	PREMI DI ASSICURAZIONE	7.700,00	==	==	7.700,00	5.642,58	==	5.642,58	==
		totale categoria IV	221.900,00	==	==	221.900,00	178.336,34	10.823,78	189.160,12	==

XVI LEGISLATURA - DISEGNI DI LEGGE E RELAZIONI - DOCUMENTI

FINANZIARIO

spese CENTRALE

DIFFERENZE ALLE ESTIMAZIONI IN MENO	GESTIONE DEI RESIDUI PASSIVI					VARIAZIONI		PREVISIONI	GESTIONE DI CASSA			TOTALE DEI RESIDUI PASSIVI AL TERMINE DELL'ESERCIZIO
	RESIDUI ALL'INIZIO DELL'ESERCIZIO	PAGATI	RIMASTI DA PAGARE	TOTALI			PAGAMENTI		DIFFERENZE RISPETTO ALLE PREVISIONI			
					IN PIU'	IN MENO			IN PIU'	IN MENO		
12 (7-10)	13	14	15 (16-14)	16 (14+15)	17 (16-13)	18 (13-16)	19	20	21 (20-19)	22 (19-20)	23 (9+15)	
941,92	===	===	===	===	===	===	3.000,00	2.058,08	===	941,92	===	
3.395,70	===	===	===	===	===	===	30.000,00	26.604,30	===	3.395,70	===	
479,11	355,36	355,35	===	355,35	===	===	4.355,35	3.813,24	===	542,11	63,00	
===	===	===	===	===	===	===	===	===	===	===	===	
===	===	===	===	===	===	===	===	===	===	===	===	
===	===	===	===	===	===	===	===	===	===	===	===	
3.639,64	===	===	===	===	===	===	10.000,00	6.360,36	===	3.639,64	===	
5.348,95	720,02	720,02	===	720,02	===	===	18.320,02	11.692,28	===	6.627,74	1.278,79	
1.796,10	438,95	438,95	===	438,95	===	===	50.438,95	48.004,60	===	2.434,35	638,25	
===	===	===	===	===	===	===	===	===	===	===	===	
===	===	===	===	===	===	===	===	===	===	===	===	
3.500,00	===	===	===	===	===	===	3.500,00	===	===	3.500,00	===	
5,81	1.405,79	801,55	===	801,55	===	604,24	8.405,79	7.795,74	===	610,05	===	
===	===	===	===	===	===	===	===	===	===	===	===	
2.192,25	===	===	===	===	===	===	5.000,00	2.736,01	===	2.263,99	71,74	
1.820,96	485,22	485,22	===	485,22	===	===	5.485,22	3.644,26	===	1.820,96	===	
3.750,51	22.084,80	22.084,80	===	22.084,80	===	===	96.084,80	83.562,29	===	12.522,51	8.772,00	
3.831,51	===	===	===	===	===	===	5.100,00	1.268,49	===	3.831,51	===	
2.037,42	===	===	===	===	===	===	7.700,00	5.662,58	===	2.037,42	===	
32.739,88	25.490,13	24.885,89	===	24.885,89	===	604,24	247.390,13	203.222,23	===	44.167,90	10.823,78	

XVI LEGISLATURA - DISEGNI DI LEGGE E RELAZIONI - DOCUMENTI

RENDICONTO

a)

CAPITOLO			GESTIONE DI COMPETENZA							
Cod.	Numero	DESCRIZIONE	PREVISIONI				SOMME IMPEGNATE			DIFFE RISPETTO PREVI
			INIZIALI	VARIAZIONI		DEFINITIVE	PAGATE	RIMASTE DA PAGARE	TOTALI IMPEGNI	
				IN AUMENTO	IN DIMINUZ.					IN PIU'
1	2	3	4	5 (7-4)	6 (4-7)	7 (4+5-6)	8	9 (10-8)	10 (8-10)	11 (10-7)
		CATEGORIA V								
		Spese per prestazioni istituzionali								
0035	105010	ASSISTENZA	174.750,00	==	==	174.750,00	144.671,93	24.772,20	171.444,13	==
0036	105020	PREVENZIONE	986.750,00	292.446,00	==	1.279.196,00	957.228,24	315.362,90	1.273.591,14	==
0037	105030	BORSE DI STUDIO E PREMI	179.750,00	72.000,00	==	251.750,00	2.000,00	246.870,00	248.870,00	==
0038	105040	STUDI E RICERCHE FINALIZZATE	1.672.750,00	==	==	1.672.750,00	361.725,00	1.309.647,61	1.671.372,61	==
0039	105050	EDUCAZIONE SANITARIA (STAMPA, PROPAGANDA)	231.750,00	21.358,58	==	253.108,58	193.784,62	55.044,81	248.829,43	==
0040	105060	CAMPAGNA CONTRO IL FUMO	897.750,00	==	==	897.750,00	897.583,11	==	897.583,11	==
0041	105070	RAPPORTI CON L'ESTERO	37.750,00	==	==	37.750,00	34.763,16	==	36.763,16	==
0042	105080	ALTRE PRESTAZIONI	==	==	==	==	==	==	==	==
0043	105090	CAMPAGNA PROMOZIONALE	139.750,00	==	==	139.750,00	25.901,41	112.300,00	138.501,41	==
0044	105100	SPESE PER FUNZIONAMENTO COMM.NI,COMITATI ETC..	94.750,00	==	==	94.750,00	85.282,40	3.565,99	88.848,39	==
0045	105110	SPESE ORGANIZZAZIONE E PART.NE CONVEGNI,CONGRESSI E ALTRE MANIFESTAZIONI	128.750,00	==	==	128.750,00	128.515,74	==	128.515,74	==
		totale categoria V	4.544.500,00	385.302,58	==	4.930.302,58	2.335.455,61	2.068.883,51	4.904.339,12	==
		CATEGORIA VI								
		Trasferimenti passivi								
0046	106010	TRASFERIMENTI PASSIVI ALLO STATO	==	==	==	==	==	==	==	==
0047	106020	TRASF.PASS.ALLE REGIONI	==	==	==	==	==	==	==	==
0048	106030	TRASF.PASS.A COMUNI E PROVINCE	==	==	==	==	==	==	==	==
0049	106040	TRASF.PASS.AD ALTRI ENTI DEL SETTORE PUBBLICO	==	==	==	==	==	==	==	==
0050	106050	ALLE SEZ.NI PROV.LI PER FINI ISTITUZIONALI	==	40.000,00	==	40.000,00	==	40.000,00	40.000,00	==
0051	106060	ALLE SEZ.NI PROV.LI PER ASSISTENZA	==	==	==	==	==	==	==	==
0052	106070	ALLE SEZ.NI PROV.LI PER SPESE DI IMPIANTO E GESTIONE	==	==	==	==	==	==	==	==
0053	106080	ALLE SEZ.NI PROV.LI PER INTERESSI SU TITOLI DA EREDITA'	50.000,00	==	==	50.000,00	==	==	==	==
		totale categoria VI	50.000,00	40.000,00	==	90.000,00	==	40.000,00	40.000,00	==

XVI LEGISLATURA - DISEGNI DI LEGGE E RELAZIONI - DOCUMENTI

FINANZIARIO

spese CENTRALE

DIFERENZE ALLE SLOTTE IN MEMO	GESTIONE DEI RESIDUI PASSIVI					GESTIONE DI CASSA						TOTALE DEI RESIDUI PASSIVI AL TERMINI DELL'ESERCIZIO
	RESIDUI ALL'INIZIO DELL'ESERCIZIO	PAGATI	RIMASTI DA PAGARE	TOTALI	VARIAZIONI		PREVISIONI	PAGAMENTI	DIFFERENZE RISPETTO ALLE PREVISIONI			
					IN PIU'	IN MENO			IN PIU'	IN MENO		
12 (7-10)	13	14	15 (16-14)	16 (14+15)	17 (16-13)	18 (13-16)	19	20	21 (20-19)	22 (19-20)	23 (9+15)	
	3.305,87	143.000,00	143.000,00	==	143.000,00	==	==	317.750,00	289.671,93	==	28.078,07	24.772,20
	5.604,86	446.342,24	70.598,09	358.459,83	429.053,92	17.288,32	1.725.538,24	1.027.822,33	==	697.715,91	674.822,73	
	2.860,00	323.949,66	128.587,60	195.362,06	323.949,66	==	575.699,66	130.587,60	==	445.112,06	442.252,06	
	1.377,39	2.544.017,26	1.749.618,67	794.400,56	2.544.017,23	==	0,03	4.216.767,26	2.111.341,67	==	2.105.425,59	2.104.048,17
	4.277,15	61.339,74	30.352,33	==	30.352,33	==	30.987,41	314.446,32	==	224.136,95	90.309,37	55.044,81
	166,89	155.270,00	155.270,00	==	155.270,00	==	==	1.053.020,00	1.052.353,11	==	666,89	==
	986,84	==	==	==	==	==	==	37.750,00	==	==	986,84	==
	==	==	==	==	==	==	==	==	==	==	==	==
	1.248,59	230.300,59	82.613,99	6.534,00	69.147,99	==	141.152,60	370.050,59	108.515,40	==	261.535,19	119.134,00
	5.901,61	6.211,00	6.211,00	==	6.211,00	==	==	100.961,00	91.493,40	==	9.467,60	3.565,99
	234,26	==	==	==	==	==	==	128.750,00	128.515,74	==	234,26	==
	25.963,46	3.910.430,49	2.366.245,68	1.354.756,45	3.721.002,13	==	189.428,36	8.860.733,07	5.201.701,29	==	3.659.031,78	3.423.639,96
	==	==	==	==	==	==	==	==	==	==	==	==
	==	==	==	==	==	==	==	==	==	==	==	==
	==	==	==	==	==	==	==	==	==	==	==	==
	==	==	==	==	==	==	==	==	==	==	==	==
	==	==	==	==	==	==	==	40.000,00	==	==	40.000,00	40.000,00
	==	==	==	==	==	==	==	==	==	==	==	==
	==	==	==	==	==	==	==	==	==	==	==	==
	50.000,00	==	==	==	==	==	==	50.000,00	==	==	50.000,00	==
	50.000,00	==	==	==	==	==	==	90.000,00	==	==	90.000,00	40.000,00

FINANZIARIO

spese CENTRALE

R E N Z E A L L E S I O N I I N M E N O	G E S T I O N E D E I R E S I D U I P A S S I V I						G E S T I O N E D I C A S S A				T O T A L E D E I R E S I D U I P A S S I V I A L T E R M I N E D E L L ' E S E R C I Z I O
	R E S I D U I A L L ' I N I Z I O D E L L ' E S E R C I Z I O	P A G A T I	R I N A S T I D A P A G A R E	T O T A L I	V A R I A Z I O N I		P R E V I S I O N I	P A G A M E N T I	D I F F E R E N Z E R I S P E T T O A L L E P R E V I S I O N I		
					I N P I U '	I N M E N O			I N P I U '	I N M E N O	
	12 (7-10)	13	14	15 (14-14)	16 (14+15)	17 (16-13)	18 (13-16)	19	20	21 (20-19)	
==	==	==	==	==	==	==	==	==	==	==	==
==	==	==	==	==	==	==	==	==	==	==	==
==	==	==	==	==	==	==	==	==	==	==	==
==	==	==	==	==	==	==	==	==	==	==	==
458,20	2.418,00	2.418,00	==	2.418,00	==	==	16.000,00	==	==	16.000,00	16.000,00
458,20	2.418,00	2.418,00	==	2.418,00	==	==	12.418,00	11.959,30	==	458,20	==
==	==	==	==	==	==	==	28.418,00	11.959,30	==	16.458,20	16.000,00
==	==	==	==	==	==	==	==	==	==	==	==
==	==	==	==	==	==	==	==	==	==	==	==
==	==	==	==	==	==	==	219.381,00	==	==	219.381,00	219.381,00
==	==	==	==	==	==	==	==	==	==	==	==
==	==	==	==	==	==	==	219.381,00	==	==	219.381,00	219.381,00
==	==	==	==	==	==	==	==	==	==	==	==
==	==	==	==	==	==	==	==	==	==	==	==
==	672,49	==	672,49	672,49	==	==	672,49	==	==	672,49	672,49
==	672,49	==	672,49	672,49	==	==	672,49	==	==	672,49	672,49

XVI LEGISLATURA - DISEGNI DI LEGGE E RELAZIONI - DOCUMENTI

RENDICONTO

a)

C A P I T O L O			G E S T I O N E D I C O M P E T E N Z A							
Cod.	Numero	DESCRIZIONE	P R E V I S I O N I				S O M M E I M P E G N A T E			D I F F E R I S P E T T O P R E V I
			I N I Z I A L I	V A R I A Z I O N I		D E F I N I T I V E	P A G A T E	R I M A S T E D A P A G A R E	T O T A L I I M P E G N I	
				I N A U M E N T O	I N D I M I N U I Z .					I N P I U '
1	2	3	4	5 (7-4)	6 (4-7)	7 (4+5-6)	8	9 (10-8)	10 (8-10)	11 (10-7)
		CATEGORIA XV								
0076	215010	Indennita' di anzianita' e similari al personale cessato dal servizio INDENNITA' DI ANZIANITA'	17.600,00	==	==	17.600,00	==	==	==	==
		totale categoria XV	17.600,00	==	==	17.600,00	==	==	==	==
		totale TITOLO II	27.600,00	235.381,00	==	262.981,00	9.541,80	235.381,00	244.922,80	==
		TITOLO III								
		ESTINZIONE DI MUTUI E PARTECIPAZIONI								
		CATEGORIA XVI								
		Rimborsi di mutui								
		CATEGORIA XVII								
		Rimborsi di anticipazioni passive								
		CATEGORIA XVIII								
		Rimborsi di obbligazioni								
		CATEGORIA XIX								
		Restituzione alle gestioni autonome di anticipazioni								
		CATEGORIA XX								
		Estinzione debiti diversi								
		totale TITOLO III	==	==	==	==	==	==	==	==
		TOTALE SPESE IN CONTO CAPITALE	27.600,00	235.381,00	==	262.981,00	9.541,80	235.381,00	244.922,80	==
		TITOLO IV								
		PARTITE DI GIRO								
		CATEGORIA XXI								
		Spese aventi natura di partite di giro								
0077	421010	RITENUTE ERARIALI	115.000,00	8.628,91	==	123.628,91	154.194,72	29.056,51	183.251,23	59.622,32
0078	421020	RITENUTE PREVIDENZIALI ED ASSISTENZIALI	37.000,00	==	==	37.000,00	32.934,26	4.396,86	37.331,12	331,12
0079	421030	RITENUTE DIVERSE (SINDACALI)	1.600,00	==	==	1.600,00	1.071,72	497,97	1.569,69	==

XVI LEGISLATURA - DISEGNI DI LEGGE E RELAZIONI - DOCUMENTI

FINANZIARIO

spese CENTRALE

RENDITE ALLE STIPES IN MENO	GESTIONE DEI RESIDUI PASSIVI						GESTIONE DI CASSA			TOTALE DEI RESIDUI PASSIVI AL TERMINI DELL'ESERCIZIO
	RESIDUI ALL'INIZIO DELL'ESERCIZIO	PAGATI	RIMASTI DA PAGARE	TOTALI	VARIAZIONI		PAGAMENTI	DIFFERENZE RISPETTO ALLE PREVISIONI		
					IN PIU'	IN MENO		IN PIU'	IN MENO	
12 (7-10)	13	14	15 (14-14)	16 (14+15)	17 (16-13)	18 (13-16)	20	21 (20-19)	22 (19-20)	23 (19+15)
17.600,00	===	===	===	===	===	===	===	===	17.600,00	===
17.600,00	===	===	===	===	===	===	===	===	17.600,00	===
18.058,20	3.090,49	2.418,00	672,49	3.090,49	===	===	11.959,80	===	254.111,69	236.053,49
===	===	===	===	===	===	===	===	===	===	===
18.058,20	3.090,49	2.418,00	672,49	3.090,49	===	===	11.959,80	===	254.111,69	236.053,49
===	24.454,87	24.454,87	===	24.454,87	===	===	178.849,59	30.565,81	===	29.056,51
===	5.466,28	5.466,28	===	5.466,28	===	===	38.400,54	===	4.065,74	4.396,86
30,31	439,88	439,88	===	439,88	===	===	1.511,60	===	529,25	497,97

RENDICONTO

a)

C A P I T O L O			G E S T I O N E D I C O M P E T E N Z A							
Cod.	Numero	DESCRIZIONE	P R E V I S I O N I				S O M M E I N P E G N A T E			D I F F E R I S P E T T O P R E V I
			I N I Z I A L I	V A R I A Z I O N I		D E F I N I T I V E	P A G A T E	R I M A S T E D A P A G A R E	T O T A L I I M P E G N I	I N P I U'
				I N A U M E N T O	I N D I M I N U I Z .					
1	2	3	4	5 (7-4)	6 (4-7)	7 (4+5-6)	8	9 (10-8)	10 (8-10)	11 (10-7)
0080	421040	TRATTENUTE A FAVORE DI TERZI (INPS PER PENSIONATI)	===	===	===	===	===	===	===	===
0081	421050	SOMME PAGATE PER CONTO TERZI	===	205.934,94	===	205.934,94	565.437,91	53.567,99	619.005,90	413.070,96
0082	421060	PARTITE E CONTI SOSPESI (ECONOMATO)	1.100,00	===	===	1.100,00	1.100,00	===	1.100,00	===
0083	421070	RIBORSO DI SOMME ERRORNEAMENTE VERSATE ALL'ERARIO	===	===	===	===	===	===	===	===
		totale categoria XXI	154.700,00	214.563,85	===	369.263,85	754.738,61	87.519,33	842.257,94	473.024,40
		totale TITOLO IV - PARTITE DI GIRO	154.700,00	214.563,85	===	369.263,85	754.738,61	87.519,33	842.257,94	473.024,40
		TOTALE GENERALE SPESE	5.800.000,00	940.586,86	===	6.740.586,86	4.468.832,62	2.529.280,02	6.998.112,64	473.024,40



IL RAGIONIERE
[Handwritten signature]

FINANZIARIO

spese CENTRALE

RENDITE ALLE SIONI IN MENO	GESTIONE DEI RESIDUI PASSIVI					GESTIONE DI CASSA					TOTALE DEI RESIDUI PASSIVI AL TERMINI DELL'ESERCIZIO
	RESIDUI ALL'INIZIO DELL'ESERCIZIO	PAGATI	RIMASTI DA PAGARE	TOTALI	VARIAZIONI		PREVISIONI	PAGAMENTI	DIFFERENZE RISPETTO ALLE PREVISIONI		
					IN PIU'	IN MENO			IN PIU'	IN MENO	
12 (7-10)	13	14	15 (16-14)	16 (14+15)	17 (16-13)	18 (13-16)	19	20	21 (20-19)	22 (19-20)	23 (9+15)
===	===	===	===	===	===	===	===	===	===	===	===
===	238.339,91	213.461,25	22.124,92	235.586,17	===	2.753,74	444.274,85	778.899,14	334.624,31	===	75.692,91
===	===	===	===	===	===	===	1.100,00	1.100,00	===	===	===
===	===	===	===	===	===	===	===	===	===	===	===
30,31	268.900,94	244.022,28	22.124,92	266.147,20	===	2.753,74	638.164,79	998.760,89	365.190,12	4.594,02	109.644,25
30,31	268.900,94	244.022,28	22.124,92	266.147,20	===	2.753,74	638.164,79	998.760,89	365.190,12	4.594,02	109.644,25
215.498,62	4.256.336,99	2.684.265,10	1.379.285,55	4.063.550,65	===	192.786,34	10.996.923,85	7.153.097,72	365.190,12	4.209.016,25	3.908.565,57

IL DIRETTORE GENERALE
Dott. Silvio Arcidiacono

Silvio Arcidiacono

IL PRESIDENTE

Prof. Francesco Schittulli

Francesco Schittulli



lega italiana per la lotta contro i tumori

ENTE PUBBLICO

SEDE CENTRALE

00161 ROMA,
VIA A. TORLONIA, 15

tel.: 06 44.25.971 r.a. - fax.: 06 44.25.97.32 - c.f.n.: 80118410580
www.legatumori.it - E-mail: sede.centrale@lilt.it

DELIBERAZIONE N.21

Oggetto: Conto Consuntivo 2003 – Sede Centrale -

L'anno duemilaquattro, il giorno 5 del mese di aprile

IL DIRETTORE GENERALE

Visto l'art.16 dello Statuto:

Visti gli artt. 32 e 37 del D.P.R. n.696 del 18/12/1979;

Visti gli artt. 33 -34 – 35 – 36 del D.P.R. n. 696 del 18/12/1979;

Visto il Rendiconto Finanziario 2003 della Sede Centrale secondo quanto disposto dall'art. 33 del D.P.R. 696/79 (allegato F);

Visti tutti gli allegati della Sede Centrale comprendenti la Situazione Patrimoniale (allegato G), il Conto Economico (allegato H), la Situazione Amministrativa dell'Esercizio finanziario 2003 (allegato I), facenti parte integrante della presente delibera;

delibera

- di sottoporre all'approvazione del Consiglio Direttivo Centrale il Conto Consuntivo 2003 della Sede Centrale , che presenta le seguenti risultanze finali:

- **RENDICONTO FINANZIARIO**

Entrate accertate anno 2003	€. 6.629.121,20
Uscite impegnate anno 2003	€. 6.998.112,64
Disavanzo di competenza 2003	€. 368.991,44

- **SITUAZIONE PATRIMONIALE**

Attività 2003	€.14.285.476,76
Passività 2003	€. 6.499.118,50
Patrimonio netto al 31/12/2003	€. 7.786.358,26
Patrimonio netto al 1/1/2003	€. 9.583.446,20
Disavanzo economico al 31/12/2003	€. -1.797.087,94

• CONTO ECONOMICO

Entrate Correnti anno 2003		€ 5.559.863,26
Spese correnti anno 2003		€ 5.910.931,90
	Differenza passiva	€ 351.068,64
Attività	€ 471.001,12	
Passività	€ 1.917.020,42	
	Differenza passiva	€ 1.446.019,30
Disavanzo economico al 31/12/2003		€ 1.797.087,94

• SITUAZIONE AMMINISTRATIVA

	L.246/2002 DM 29/11/2002	€ 42.744,00	
Fondo Cassa 1/1/2003		€ 4.504.226,27	
	Effettivo	€ 4.461.482,27	
Riscossioni c\competenza e c\residui		€ 6.750.235,71+	
Totale Entrate		€ 11.254.461,98	
Pagamenti c\competenza e c\residui		€ 7.153.097,72-	
	L.246/2002 DM 29/11/2002	€ 42.744,00	
Fondo Cassa 31/12/2003		€ 4.101.364,26	
	Effettivo	€ 4.058.620,26	
Residui Attivi		€ 119.121,02	
Residui Passivi		€ 3.908.565,57	
	L.246/2002 DM 29/11/2002	€ 42.744,00	
Avanzo Amministrazione 31/12/2003		€ 311.919,71	
	Effettivo	€ 269.175,71	



IL DIRETTORE GENERALE

Dott. Silvio Arcidiacono

Silvio Arcidiacono

CONTO CONSUNTIVO - ANNO FINANZIARIO 2003 - SEDE CENTRALE

CAT	CAP	DENOMINAZIONE	Somme riscosse dell'esercizio 2003	Somme rimate da riscuotere dell'esercizio 2003	Somme riscosse in creditul Esercizi precedenti	Somme rimate da riscuotere esercizi precedenti
I		ALIQUOTE CONTRIBUTIVE A CARICO DEI DATORI DI LAVORO E/O DEGLI ISCRITTI				
	1	Quote soci	17.965,74	346,00		
		Totale Categoria I	17.965,74	346,00		
II		QUOTE DI PARTECIPAZIONE DEGLI ISCRITTI ALL'ONERE DI SPECIFICHE GESTIONI				
	1	Quote partecipazione degli iscritti				
		Totale Categoria II				
III		TRASFERIMENTI DALLO STATO				
	1	Contributi dallo Stato	5.105.667,00			
		Totale Categoria III	5.105.667,00			
IV		TRASFERIMENTI DA PARTE DELLE REGIONI				
	1	Contributi dalle Regioni				
		Totale Categoria IV				
V		TRASFERIMENTI DA PARTE DEI COMUNI E DELLE PROVINCE				
	1	Contributi dalle Province				
	2	Contributi dai Comuni				
		Totale Categoria V				
VI		TRASFERIMENTI DA PARTE DI ALTRI ENTI DEL SETTORE PUBBLICO				
	1	Contributi da Istituti di credito				
	2	Contributi da parte di altri Enti	61.996,65			
	3	Contributi dalla Sede Centrale				
	4					
		Totale Categoria VI	61.996,65			

CONTO CONSUNTIVO - ANNO FINANZIARIO 2003 - SEDE CENTRALE

CAT	CAP	DENOMINAZIONE	Somme riscosse dell'esercizio 2003	Somme rimaste da riscuotere dell'esercizio 2003	Somme riscosse in esercizi precedenti	Somme rimaste da riscuotere esercizi precedenti
VII		ENTRATE DERIVANTI DALLA VENDITA DI BENI E DALLA PRESTAZIONE DI SERVIZI				
	1	Entrate derivanti da Manifestazioni varie	-	-	-	-
	2		-	-	-	-
		Totale Categoria VII	-	-	-	-
VIII		REDDITI E PROVENTI PATRIMONIALI				
	1	Interessi attivi su mutui, depositi e c/c bancari e postali	136,60			
	2	Interessi e premi su titoli a reddito fisso				
	3	Affitti di immobili	6.502,08	1.095,84	1.032,96	
	4	Dividendi ed altri proventi su titoli azionari e partecipazioni		60.257,05	109.559,53	
		Totale Categoria VIII	6.638,68	61.352,89	110.592,49	
IX		POSTE CORRETIVE E COMPENSATIVE DI SPESE CORRENTI				
	1	Recuperi e rimborsi diversi	76.197,94		604,24	
		Totale Categoria IX	76.197,94	-	604,24	
X		ENTRATE NON CLASSIFICABILI IN ALTRE VOCI				
	1	Oblazioni	192.271,04	37.427,32	7.964,55	
	2	Altre entrate varie ed eventuali				
	3					
		Totale Categoria X	192.271,04	37.427,32	7.964,55	
XI		ALIENAZIONE DI IMMOBILI E DIRITTI REALI				
	1	Alienazione di immobili	227.000,00			
		Totale Categoria XI	227.000,00	-	-	
XII		ALIENAZIONE DI IMMOBILIZZAZIONI TECNICHE				
	1	Alienazione di mobili, macchine d'ufficio				
		Totale Categoria XII	-	-	-	

CONTO CONSUNTIVO - ANNO FINANZIARIO 2003 - SEDE CENTRALE

CAT	CAP	DENOMINAZIONE	Somme riscosse dell'esercizio 2003	Somme rimaste da riscuotere dell'esercizio 2003	Somme riscosse in esercizi precedenti	Somme rimaste da riscuotere esercizi precedenti
XIII		REALIZZO DI VALORI MOBILIARI				
	1	Realizzo di titoli emessi o garantiti dallo Stato	-			
	2	Realizzo di obbligazioni e cartelle fondiarie	-			
	3	Realizzo di altri titoli di credito	-			
		Totale Categoria XIII	-	-	-	-
XIV		RISCOSSIONI DI CREDITI				
	1	Proventi da eredità varie	-			
	2	Depositi cauzionali	-			85,22
		Totale Categoria XIV	-	-	-	85,22
XV		TRASFERIMENTI DALLO STATO IN CICIPITALE				
	1	Contributi dallo Stato	-			
		Totale Categoria XV	-	-	-	-
XVI		TRASFERIMENTI DA PARTE DELLE REGIONI IN CICIPITALE				
	1	Contributi dalle Regioni	-			
		Totale Categoria XVI	-	-	-	-
XVII		TRASFERIMENTI DA PARTE DEI COMUNI E DELLE PROVINCE IN CICIPITALE				
	1	Contributi dalle Province	-			
	2	Contributi dai Comuni	-			
		Totale Categoria XVII	-	-	-	-
XVIII		TRASFERIMENTI DA PARTE DI ALTRI ENTI DEL SETTORE PUBBLICO IN CICIPITALE				
	1	Contributi da Istituti di credito	-			
	2	Contributi da parte di altri Enti	-			
	3	Contributi dalla Sede Centrale	-			
		Totale Categoria XVIII	-	-	-	-

CONTO CONSUNTIVO - ANNO FINANZIARIO 2003 - SEDE CENTRALE

CAT	CAP	DENOMINAZIONE	Somme riscosse dell'esercizio 2003	Somme rimaste da riscuotere dell'esercizio 2003	Somme riscosse in c/residui Esercizi precedenti	Somme rimaste da riscuotere esercizi precedenti
XIX		ASSUNZIONE DI MUTUI				
	1	Quote Mutui	-	-	-	-
		Totale Categoria XIX				
XX		ASSUNZIONE DI ALTRI DEBITI FINANZIARI				
	1	Quote debiti	-	-	-	-
		Totale Categoria XX				
XXI		EMISSIONE DI OBBLIGAZIONI				
	1	Obbligazioni	-	-	-	-
		Totale Categoria XXI				
XXII		ENTRATE AVENTI NATURA DI PARTITE DI GIRO				
	1	Ritenute erariali	183.251,23			
	2	Ritenute previdenziali e assistenziali	37.331,11	0,01		
	3	Ritenute diverse	1.569,69			
	4	Trattenute per conto di terzi				
	5	Rimborsi di somme pagate per conto di terzi	614.464,43	4.541,47	105.620,92	15.368,11
	6	Partite in sospeso (fondo economato)	1.100,00			
		Totale Categoria XXII	837.716,46	4.541,48	105.620,92	15.368,11
		TOTALE DELLE ENTRATE	6.525.453,51	103.667,69	224.782,20	15.453,33
		Avanzo di Cassa all'1/1/2003	4.504.226,27	***	***	***
		TOTALE GENERALE A PAREGGIO	11.029.679,78	103.667,69	224.782,20	15.453,33

CONTO CONSUNTIVO 2003 - SEDE CENTRALE - PARTE I ENTRATE

Allegato F

CAT	DENOMINAZIONE	DEFINITIVE	RISCOSE	DA RISCOUTERE	TOTALI ACCERTATI	DIFFERENZA
I	Aliquote contributive carico iscritti	125.000,00	17.965,74	346,00	18.311,74	- 106.688,26
II	Quote partecipazione iscritti	-	-	-	-	-
	TOTALE TITOLO I	125.000,00	17.965,74	346,00	18.311,74	- 106.688,26
III	Trasferimenti dallo Stato	5.055.000,00	5.105.667,00	-	5.105.667,00	50.667,00
IV	Trasferimenti dalle Regioni	-	-	-	-	-
V	Trasferimenti da Comuni e Province	-	-	-	-	-
VI	Trasferimenti da altri Enti	60.000,00	61.996,65	-	61.996,65	1.996,65
	TOTALE TITOLO II	5.115.000,00	5.167.663,65	-	5.167.663,65	52.663,65
VII	Entrate derivanti da manifestazioni	-	-	-	-	-
VIII	Redditi e proventi patrimoniali	305.300,00	6.638,68	61.352,89	67.991,57	- 237.308,43
IX	Poste correttive e compensative	657,86	76.197,94	-	76.197,94	75.540,08
X	Entrate non classificabili	152.984,34	192.271,04	37.427,32	229.698,36	76.714,02
	TOTALE TITOLO III	458.942,20	275.107,66	98.780,21	373.887,87	- 85.054,33
	TOTALE ENTRATE CORRENTI	5.698.942,20	5.460.737,05	99.126,21	5.559.863,26	- 139.078,94
XI	Alienazione di immobili	227.000,00	227.000,00	-	227.000,00	-
XII	Alienazione di immobilizzazione	-	-	-	-	-
XIII	Realizzo valori mobiliari	-	-	-	-	-
XIV	Riscossione di crediti	-	-	-	-	-
	TOTALE TITOLO IV	227.000,00	227.000,00	-	227.000,00	-
XV	Trasf Stato in c/capitale	-	-	-	-	-
XVI	Trasf Regioni in c/capitale	-	-	-	-	-
XVII	Trasf Comuni Province c/capitale	-	-	-	-	-
XVIII	Trasf Enti c/capitale	-	-	-	-	-
	TOTALE TITOLO V	-	-	-	-	-
XIX	Assunzione di mutui	-	-	-	-	-
XX	Assunzione debiti finanziari	-	-	-	-	-
XXI	Emissioni di obbligazioni	-	-	-	-	-
	TOTALE TITOLO VI	-	-	-	-	-
	TOTALE ENTRATE CICAPITALE	227.000,00	227.000,00	-	227.000,00	-
XXII	Partite di Giro	369.263,85	837.716,46	4.541,48	842.257,94	472.994,09
	TOTALE TITOLO VII	369.263,85	837.716,46	4.541,48	842.257,94	472.994,09
	TOTALE GENERALE ENTRATE	6.295.206,05	6.525.453,51	103.667,69	6.629.121,20	333.915,15
	Avanzo Amm.ne - Fondo Cassa 1/1	488.124,81	-	-	368.991,44	- 119.133,37
	TOTALE GENERALE ENTRATE	6.783.330,86	6.525.453,51	103.667,69	6.998.112,64	214.781,78

XVI LEGISLATURA - DISEGNI DI LEGGE E RELAZIONI - DOCUMENTI

CONTO CONSUNTIVO 2003 - SEDE CENTRALE - PARTE I ENTRATE

Allegato F

CAT	RESIDUI INIZIO	RISCOSSI	DA RISCOUOTERE	TOTALI	DIFFERENZA	PREVISIONI	RISCOSSIONI	DIFFERENZA	TOT RESIDUI FINE
I	-	-	-	-	-	125.000,00	17.965,74	- 107.034,26	346,00
II	-	-	-	-	-	-	-	-	-
tot titolo I	-	-	-	-	-	125.000,00	17.965,74	- 107.034,26	346,00
III	-	-	-	-	-	5.055.000,00	5.105.667,00	50.667,00	-
IV	-	-	-	-	-	-	-	-	-
V	-	-	-	-	-	-	-	-	-
VI	-	-	-	-	-	60.000,00	61.996,65	1.996,65	-
tot titolo II	-	-	-	-	-	5.115.000,00	5.167.663,65	52.663,65	-
VII	-	-	-	-	-	-	-	-	-
VIII	110.592,49	110.592,49	-	110.592,49	-	415.892,49	117.231,17	- 298.661,32	61.352,89
IX	604,24	604,24	-	604,24	-	1.262,10	76.802,18	75.540,08	-
X	7.964,55	7.964,55	-	7.964,55	-	160.948,89	200.235,59	39.286,70	37.427,32
tot titolo III	119.161,28	119.161,28	-	119.161,28	-	578.103,48	394.268,94	- 183.834,54	98.780,21
tot ent corr	119.161,28	119.161,28	-	119.161,28	-	5.818.103,48	5.579.898,33	- 238.205,15	99.126,21
XI	-	-	-	-	-	227.000,00	227.000,00	-	-
XII	-	-	-	-	-	-	-	-	-
XIII	-	-	-	-	-	-	-	-	-
XIV	85,22	-	85,22	85,22	-	85,22	-	- 85,22	85,22
tot titolo IV	85,22	-	85,22	85,22	-	227.085,22	227.000,00	- 85,22	85,22
XV	-	-	-	-	-	-	-	-	-
XVI	-	-	-	-	-	-	-	-	-
XVII	-	-	-	-	-	-	-	-	-
XVIII	-	-	-	-	-	-	-	-	-
tot titolo V	-	-	-	-	-	-	-	-	-
XIX	-	-	-	-	-	-	-	-	-
XX	-	-	-	-	-	-	-	-	-
XXI	-	-	-	-	-	-	-	-	-
tot titolo VI	-	-	-	-	-	-	-	-	-
tot ent c/cap	85,22	-	85,22	85,22	-	227.085,22	227.000,00	- 85,22	85,22
XXII	120.989,03	105.620,92	15.368,11	120.989,03	-	490.252,88	943.337,38	453.084,50	19.909,59
tot titolo VII	120.989,03	105.620,92	15.368,11	120.989,03	-	490.252,88	943.337,38	453.084,50	19.909,59
tot gen entr	240.235,53	224.782,20	15.453,33	240.235,53	-	6.535.441,58	6.750.235,71	214.794,13	119.121,02
						4.504.226,27	4.504.226,27	-	-
tot gen entr	240.235,53	224.782,20	15.453,33	240.235,53	-	11.039.667,85	11.254.461,98	214.794,13	119.121,02

**CONTO CONSUNTIVO
ESERCIZIO FINANZIARIO
ANNO 2003**

**Parte Seconda
SPESE**

CONTO CONSUNTIVO - ANNO FINANZIARIO 2003 - SEDE CENTRALE

CAT	CAP	DENOMINAZIONE	Somme pagate dell'esercizio 2003	Somme rimaste da pagare dell'esercizio 2003	Somme pagate in esercizi precedenti	Somme rimaste da pagare esercizi precedenti
I		SPESE PER GLI ORGANI DELL'ENTE				
	1	Rimborsi spese alla Presidenza	39.587,16	27.401,54	-	
	2	Rimborsi spese al Collegio dei Revisori	42.655,88	1.537,35	4.984,27	
	3	Rimborsi spese agli Organi Comitato Sazionale	3.108,93	2.155,17	504,34	
	4	Spese per rinnovo cariche sociali				
		Totale Categoria I	85.351,97	31.094,06	5.488,61	
II		ONERI PER IL PERSONALE IN ATTIVITA' DI SERVIZIO				
	1	Stipendi ed altri assegni fissi al personale	261.624,78		5.243,08	
	2	Compensi per lavoro straordinario	138.559,24	36.777,63	15.619,27	1.731,69
	3	Indennità e rimborso missioni interno	8.626,97	202,26	325,91	
	4	Indennità e rimborso missioni estero	2.947,77			
	5	Oneri previdenziali ed assistenziali a carico della Sezione	118.416,14	15.793,41	19.262,99	
	6	Spese per personale straordinario				
	7	Sussidi al personale	9.959,35			
		Totale Categoria II	540.134,25	52.773,30	40.451,25	1.731,69
III		ONERI PER IL PERSONALE IN QUIESCENZA				
	1	Spese di quiescenza				
		Totale Categoria III				
IV		SPESE PER L'ACQUISTO DI BENI DI CONSUMO E DI SERVIZI				
	1	Acquisto libri, riviste, giornali ed altre pubblicazioni	2.058,08			
	2	Acquisto materiale consumo e noleggio materiale tecnico	26.604,30			
	3	Spese di rappresentanza	3.457,89	63,00	355,35	
	4	Fitto locali e spese condominiali	6.360,36			
	5	Manutenzione riparazione adattamento locali e impianti	10.972,26	1.278,79	720,02	
	6	Spese postali e telefoniche	47.565,65	638,25	438,95	
	7	Manutenzione noleggio ed esercizio di mezzi di trasporto	6.994,19		801,55	
	8	Canoni d'acqua				
	9	Spese per l'energia elettrica per illuminazione	2.736,01	71,74		

CONTO CONSUNTIVO - ANNO FINANZIARIO 2003 - SEDE CENTRALE

CAT	CAP	DENOMINAZIONE	Somme pagate dell'esercizio 2003	Somme rimaste da pagare dell'esercizio 2003	Somme pagate in c/residui Esercizi precedenti	Somme rimaste da pagare esercizi precedenti
IV	10	Combustibili ed energia elettrica per riscaldamento	3.179,04	8.772,00	485,22	
	11	Onorari e compensi per speciali incarichi	61.477,49		22.084,80	
	12	Trasporti e facchinaggio	1.268,49			
	13	Premi di assicurazione	5.662,58			
	14	Altre spese di consumo e di servizi				
	15	Spese di amministrazione non classificabili in altre voci				
	16	Settore volontariato				
	17					
		Totale Categoria IV	178.336,34	10.823,78	24.885,89	-
V		SPESE PER PRESTAZIONI ISTITUZIONALI				
	1	Organizzazione e partecipazione a Convegni e Congressi etc.	128.515,74			
	2	Funzionamento Commissione, Comitati etc.	85.282,40	3.565,99	6.211,00	
	3	Assistenza	146.671,93	24.772,20	143.000,00	
	4	Prevenzione	957.228,24	316.362,90	70.594,09	358.459,83
	5	Borse e Premi di studio	2.000,00	246.890,00	128.587,60	195.362,06
	6	Studi e ricerche finalizzate	361.725,00	1.309.647,61	1.749.616,67	794.400,56
	7	Educazione sanitaria (stampa e propagganda)	193.784,62	55.044,81	30.352,33	
	8	Campagna contro il fumo	897.583,11		155.270,00	
	9	Altre spese istituzionali				
	10	Campagne promozionali	25.901,41	112.600,00	82.613,99	6.534,00
	11	Volontariato				
	12	Altre spese settore promozione soci				
	13	Rapporti con l'estero	36.763,16			
		Totale Categoria V	2.835.455,61	2.068.883,51	2.366.245,68	1.354.756,45
VI		TRASFERIMENTI PASSIVI				
	1	Ad altri Enti del settore pubblico		40.000,00		
	2	Alla Sede Centrale della Lega per aliquota Quote sociali				
		Totale Categoria VI		40.000,00		

CONTO CONSUNTIVO - ANNO FINANZIARIO 2003 - SEDE CENTRALE

CAT	CAP	DENOMINAZIONE	Somme pagate dell'esercizio 2003	Somme rimaste da pagare dell'esercizio 2003	Somme pagate in c/residui esercizi precedenti	Somme rimaste da pagare esercizi precedenti
VII		ONERI FINANZIARI				
	1	Interessi passivi				
	2	Spese e commissioni bancarie	79,59		9,92	
		Totale Categoria VII	79,59		9,92	
VIII		ONERI TRIBUTARI				
	1	Imposte tasse e tributi vari	50.794,99	2.805,04	743,47	
		Totale Categoria VIII	50.794,99	2.805,04	743,47	
IX		POSTE CORRETIVE E COMPENSATIVE DI ENTRATE CORRENTI				
	1	Restituzione e rimborsi diversi				
		Totale Categoria IX				
X		SPESE NON CLASSIFICABILI IN ALTRE VOCI				
	1	Spese varie non classificabili				
	2	Fondo di riserva				
	3	Spese realizzo entrate	3.800,00			
	4	Oneri vari straordinari				
	5	Spese per risarcimenti vari	10.599,46			
		Totale Categoria X	14.399,46			
XI		ACQUISIZIONE BENI DI USO DUREVOLE ED OPERE IMMOBILIARI				
	1	Acquisto immobili				
	2	Ricostruzioni ripristini e trasformazioni di immobili				
		Totale Categoria XI				
XII		ACQUISIZIONE DI IMMOBILIZZAZIONI TECNICHE				
	1	Acquisto impianti attrezzature e macchinari				
	2	Ripristini trasformazioni manutenzione straordinaria impianti				
	3	Acquisti automézzi		16.000,00		
	4	Acquisto mobili e macchine d'ufficio	9.541,80			
		Totale Categoria XII	9.541,80	16.000,00	2.418,00	
					2.418,00	

CONTO CONSUNTIVO - ANNO FINANZIARIO 2003 - SEDE CENTRALE

CAT	CAP	DENOMINAZIONE	Somme pagate dell'esercizio 2003	Somme rimaste da pagare dell'esercizio 2003	Somme pagate in crediti di Esercizi precedenti	Somme rimaste da pagare esercizi precedenti
XIII		PARTECIPAZIONE E ACQUISTO VALORI MOBILIARI				
	1	Acquisto Titoli emessi o garantiti dallo Stato	-	219.381,00		
	2	Acquisto cartelle fondiarie e altri titoli di credito				
		Totale Categoria XIII		219.381,00		
XIV		CONCESSIONI DI CREDITI E ANTICIPAZIONI				
	1	Proventi da eredità varie				
	2	Acquisizione eredità e lasciti				
	3	Depositi a cauzione				672,49
		Totale Categoria XIV				672,49
XV		INDENNITA' DI ANZIANITA' E SIMILARI AL PERSONALE CESSATO DAL SERVIZIO				
	1	Indennità di anzianità				
		Totale Categoria XV				
XVI		RIMBORSI E MUTUI				
	1					
		Totale Categoria XVI				
XVII		RIMBORSI ED ANTICIPAZIONI PASSIVE				
	1					
		Totale Categoria XVII				
XVIII		RIMBORSI DI OBBLIGAZIONI				
	1					
		Totale Categoria XVIII				
XIX		RESTITUZIONE ALLE GESTIONI AUTONOME DI ANTICIPAZIONI				
	1					
		Totale Categoria XIX				
XX		ESTINZIONE DEBITI DIVERSI				
	1	Debiti diversi				
		Totale Categoria XX				

CONTO CONSUNTIVO - ANNO FINANZIARIO 2003 - SEDE CENTRALE

CAT	CAP	DENOMINAZIONE	Somme pagate dell'esercizio 2003	Somme rimaste da pagare dell'esercizio 2003	Somme pagate in c/residui Esercizi precedenti	Somme rimaste da pagare esercizi precedenti
XXI		SPESE AVENTI NATURA DI PARTITE DI GIRO				
	1	Ritenute erariali	154.194,72	29.056,51	24.654,87	
	2	Ritenute previdenziali e assistenziali	32.934,26	4.396,86	5.466,28	
	3	Ritenute diverse	1.071,72	497,97	439,88	
	4	Trattenute a favore di terzi				
	5	Somme pagate per conto di terzi	565.437,91	53.567,99	213.461,25	22.124,92
	6	Partite in sospeso (fondo economato)	1.100,00			
		Totale Categoria XXI	754.738,61	87.519,33	244.022,28	22.124,92
		TOTALE DELLE SPESE	4.468.832,62	2.529.280,02	2.684.265,10	1.379.285,55
		Disavanzo di Cassa all'1/01/2003	-	***	***	***
		TOTALE A PAREGGIO	4.468.832,62	2.529.280,02	2.684.265,10	1.379.285,55

CONTO CONSUNTIVO 2003 - SEDE CENTRALE - PARTE II USCITE

Allegato F

CAT	DENOMINAZIONE	DEFINITIVE	PAGATE	DA PAGARE	TOTALE IMPEGNI	DIFFERENZA
I	Spese organi Sede Centrale	127.400,00	85.351,97	31.094,06	116.446,03	- 10.953,97
II	Oneri personale in servizio	657.939,43	540.134,25	52.773,30	592.907,55	- 65.031,88
III	Oneri personale in quiescenza	-	-	-	-	-
IV	Spese acquisto beni consumo	221.900,00	178.336,34	10.823,78	189.160,12	- 32.739,88
V	Spese prestazioni istituzionali	4.930.302,58	2.835.455,61	2.068.883,51	4.904.339,12	- 25.963,46
VI	Trasferimenti passivi	90.000,00	-	40.000,00	40.000,00	- 50.000,00
VII	Oneri finanziari	500,00	79,59	-	79,59	- 420,41
VIII	Oneri tributari	55.000,00	50.794,99	2.805,04	53.600,03	- 1.399,97
IX	Poste correttive e compensativ	-	-	-	-	-
X	Spese non classificabili	25.300,00	14.399,46	-	14.399,46	- 10.900,54
	TOTALE TITOLO I	6.108.342,01	3.704.552,21	2.206.379,69	5.910.931,90	- 197.410,11
	TOTALE SPESE CORRENTI	6.108.342,01	3.704.552,21	2.206.379,69	5.910.931,90	- 197.410,11
XI	Acquisizioni beni immobili	-	-	-	-	-
XII	Acquisizioni beni mobili	26.000,00	9.541,80	16.000,00	25.541,80	- 458,20
XIII	Part.ne acquisto valori mobiliar	219.381,00	-	219.381,00	219.381,00	-
XIV	Concessione di crediti ed ant.n	-	-	-	-	-
XV	Indennità di anzianità	17.600,00	-	-	-	- 17.600,00
	TOTALE TITOLO II	262.981,00	9.541,80	235.381,00	244.922,80	- 18.058,20
XVI	Rimborsi di mutui	-	-	-	-	-
XVII	Rimborsi di ant.ni passive	-	-	-	-	-
XVIII	Rimborsi di obbligazioni	-	-	-	-	-
XIX	Restituzioni gestione autonome	-	-	-	-	-
XX	Estinzione debiti diversi	-	-	-	-	-
	TOTALE TITOLO III	-	-	-	-	-
	TOTALE SPESE CICAPITALE	262.981,00	9.541,80	235.381,00	244.922,80	- 18.058,20
XXI	Partite di giro	369.263,85	754.738,61	87.519,33	842.257,94	472.994,09
	TOTALE TITOLO IV	369.263,85	754.738,61	87.519,33	842.257,94	472.994,09
	TOTALE GENERALE SPESE	6.740.586,86	4.468.832,62	2.529.280,02	6.998.112,64	257.525,78
	Avanzo/disavanzo di competenza	42.744,00	-	-	-	42.744,00
	TOTALE A PAREGGIO	6.783.330,86	4.468.832,62	2.529.280,02	6.998.112,64	214.781,78

XVI LEGISLATURA - DISEGNI DI LEGGE E RELAZIONI - DOCUMENTI

Allegato F

CONTO CONSUNTIVO 2003 - SEDE CENTRALE - PARTE II USCITE

CAT	RESIDUI INIZIO	PAGATI	DA PAGARE	TOTALI	DIFFERENZA	PREVISIONI	PAGAMENTI	DIFFERENZA	TOT RESIDUI FINE
I	5.488,61	5.488,61	-	5.488,61	-	132.888,61	90.840,58	- 42.048,03	31.094,06
II	42.182,94	40.451,25	1.731,69	42.182,94	-	700.122,37	580.585,50	- 119.536,87	54.504,99
III	-	-	-	-	-	-	-	-	-
IV	25.490,13	24.885,89	-	24.885,89	- 604,24	247.390,13	203.222,23	- 44.167,90	10.823,78
V	3.910.430,49	2.366.245,68	1.354.756,45	3.721.002,13	- 189.428,36	8.840.733,07	5.201.701,29	- 3.639.031,78	3.423.639,96
VI	-	-	-	-	-	90.000,00	-	- 90.000,00	40.000,00
VII	9,92	9,92	-	9,92	-	509,92	89,51	- 420,41	-
VIII	743,47	743,47	-	743,47	-	55.743,47	51.538,46	- 4.205,01	2.805,04
IX	-	-	-	-	-	-	-	-	-
X	-	-	-	-	-	25.300,00	14.399,46	- 10.900,54	-
tot titolo I	3.984.345,56	2.437.824,82	1.356.488,14	3.794.312,96	- 190.032,60	10.092.687,57	6.142.377,03	- 3.950.310,54	3.562.867,83
tot spese corr	3.984.345,56	2.437.824,82	1.356.488,14	3.794.312,96	- 190.032,60	10.092.687,57	6.142.377,03	- 3.950.310,54	3.562.867,83
XI	-	-	-	-	-	-	-	-	-
XII	2.418,00	2.418,00	-	2.418,00	-	28.418,00	11.959,80	- 16.458,20	16.000,00
XIII	-	-	-	-	-	219.381,00	-	- 219.381,00	219.381,00
XIV	672,49	-	672,49	672,49	-	672,49	-	- 672,49	672,49
XV	-	-	-	-	-	17.600,00	-	- 17.600,00	-
tot titolo II	3.090,49	2.418,00	672,49	3.090,49	-	266.071,49	11.959,80	- 254.111,69	236.053,49
XVI	-	-	-	-	-	-	-	-	-
XVII	-	-	-	-	-	-	-	-	-
XVIII	-	-	-	-	-	-	-	-	-
XIX	-	-	-	-	-	-	-	-	-
XX	-	-	-	-	-	-	-	-	-
tot titolo III	-	-	-	-	-	-	-	-	-
tot spese cicap	3.090,49	2.418,00	672,49	3.090,49	-	266.071,49	11.959,80	- 254.111,69	236.053,49
XXI	268.900,94	244.022,28	22.124,92	266.147,20	- 2.753,74	638.164,79	998.760,89	360.596,10	109.644,25
tot titolo IV	268.900,94	244.022,28	22.124,92	266.147,20	- 2.753,74	638.164,79	998.760,89	360.596,10	109.644,25
tot gen spese	4.256.336,99	2.684.265,10	1.379.285,55	4.063.550,65	- 192.786,34	10.996.923,85	7.153.097,72	- 3.843.826,13	3.908.565,57
tot gen spese	4.256.336,99	2.684.265,10	1.379.285,55	4.063.550,65	- 192.786,34	10.996.923,85	7.153.097,72	- 3.843.826,13	3.908.565,57

SEDE CENTRALE
CONTO ECONOMICO DELL'ESERCIZIO 2003
 Parte prima
ENTRATE E SPESE FINANZIARIE CORRENTI

Allegato H

	Titolo I			Titolo I	
	ENTRATE CONTRIBUTIVE			SPESE CORRENTI	
Cat. 1	Aliquote contributive a carico dei datori di lavoro e/o degli iscritti.	18.311,74	Cat. 1	Spese per gli organi dell'Ente	116.446,03
Cat. 2	Quote di partecipazione degli iscritti all'onere di specifiche gestioni	-	Cat. 2	Oneri per il personale in attività di servizio	592.907,55
	Titolo II				
	ENTRATE DERIVANTI DA TRASFERIMENTI CORRENTI				
Cat. 3	Trasferimenti da parte dello Stato	5.105.667,00	Cat. 3	Oneri per il personale in quiescenza	-
Cat. 4	Trasferimenti da parte delle Regioni	-	Cat. 4	Spese per l'acquisto di beni di consumo e servizi	189.160,12
Cat. 5	Trasferimenti da parte dei Comuni e delle Provincie	-	Cat. 5	Spese per prestazioni istituzionali	4.904.339,12
Cat. 6	Trasferimenti da parte di altri enti del settore pubblico	61.996,65	Cat. 6	Trasferimenti passivi	40.000,00
	Titolo III				
	ALTRE ENTRATE				
Cat. 7	Entrate derivanti dalla vendita di beni e dalla prestazione di servizi	-	Cat. 7	Oneri finanziari	79,59
Cat. 8	Redditi e proventi patrimoniali	67.991,57	Cat. 8	Oneri tributari	53.600,03
Cat. 9	Poste correttive e compensative di spese correnti	76.197,94	Cat. 9	Poste correttive e compensative di entrate correnti	-
Cat.10	Entrate non classificabili in altre voci	229.698,36	Cat. 10	Spese non classificabili in altre voci	14.399,46
	TOTALE PARTE PRIMA (1)	5.559.863,26		TOTALE PARTE PRIMA (1)	5.910.931,90

XVI LEGISLATURA - DISEGNI DI LEGGE E RELAZIONI - DOCUMENTI

SEDE CENTRALE
 CONTO ECONOMICO DELL'ESERCIZIO 2003
 Parte Seconda
 COMPONENTI CHE NON DANNO LUOGO A MOVIMENTI FINANZIARI

Allegato H

A)	Entrate accertate in precedenti esercizi di pertinenza dell'esercizio:		A)	Spese di competenza, impegnate in precedenti esercizi:	
	Contributi o premi per le prestazioni istituzionali			Rimanenze iniziali di prodotti	-
	Trasferimenti (contributi, obblazioni ecc.)			Materie prime e materiali di consumo viveri	-
	Redditi e proventi patrimoniali			Risconti iniziali di spese per locazioni e utenze	-
	Vendite di prodotti e di materiali diversi			Spese per servizi esterni	-
	Vendite di pubblicazioni			Spese diverse di amministrazione	-
	Prestazioni di particolari servizi			Spese per trasferimenti	-
	Ricavi pluriennali			Oneri finanziari	-
				Spese diverse	-
				Costi pluriennali	-
	totale	-		totale	-
B)	Produzioni e movimenti interni:		B)	Produzioni e movimenti interni:	
	Prodotti in natura impianti e altre immobilizzazioni ottenuti con mezzi propri da capitalizzare			Oneri in natura	-
	totale	-		totale	-
C)	Trasferimenti attivi in natura (obblazioni, lasciti, donazioni in natura)		C)	Trasferimenti passivi in natura (contributi, concorsi, soccorsi e obblazioni in natura)	
	totale	-		totale	-
D)	Variazioni patrimoniali straordinarie:		D)	Ammortamenti e deperimenti:	
	Sopravvenienze attive	275.796,78		Immobili	136.267,66
	Insussistenze passive	195.204,34		Impianti, attrezzature e macchinari	104.685,52
				Automezzi, mobili e macchine	-
				Diversi	-
	totale	471.001,12		totale	240.953,18
E)	Spese impegnate di competenza di successivi esercizi		E)	Svalutazione e deprezzamenti:	
				Svalutazione crediti	-
				Svalutazione titoli	-
				Deprezzamento immobili, impianti, macchine	137.254,11
				Eliminazione impianti ed altre immobilizzazioni non ammortizzati	-
	totale	-		totale	137.254,11
			F)	Accantonamenti per oneri presunti di competenza:	
				Imposte e tasse da regolare	-
				Altri oneri da definire	-
				Accantonamenti diversi	235.381,00
				Accantonamenti a fondo rischi	-
				totale	235.381,00
			G)	Quota dell'esercizio per l'adeguamento del fondo indennità anzianità personale	106.369,21
				totale	106.369,21
			H)	Variazioni patrimoniali straordinarie:	
				Sopravvenienze passive	-
				Insussistenze attive	1.197.062,92
				totale	1.197.062,92
			I)	Entrate accertate nell'esercizio di pertinenza di successivi esercizi	-
				totale	-
	Totale parte seconda (2)	471.001,12		Totale parte seconda (2)	1.917.020,42
	Totale generale (1+ 2)	6.030.864,38		Totale generale (1+ 2)	7.827.952,32
	Disavanzo economico	1.797.087,94		Avanzo economico	-
	Totale a pareggio	7.827.952,32		Totale a pareggio	7.827.952,32

SEDE CENTRALE
SITUAZIONE PATRIMONIALE AL 31-12-2003

Allegato G

Attività	Consistenze		Differenze	
	al 1/1/2003	al 31/12/2003	in più	in meno
Disponibilità liquide				
Casse	4.504.226,27	4.101.364,26	-	402.862,01
Banche	-	-	-	-
Conti Correnti postali	-	-	-	-
Altri Conti Correnti	-	-	-	-
TOTALE	4.504.226,27	4.101.364,26	-	402.862,01
Residui attivi				
Crediti verso lo Stato ed altri Enti	-	-	-	-
Crediti verso iscritti, soci e terzi contribuenti	-	-	-	-
Crediti verso acquirenti, utenti ecc.	-	-	-	-
Crediti diversi	240.235,53	119.121,02	-	121.114,51
TOTALE	240.235,53	119.121,02	-	121.114,51
Crediti bancari e finanziari				
Depositi vincolati	-	-	-	-
Mutui ed anticipazioni attive	-	-	-	-
Crediti per annualità, semestralità, ecc. scontate a terzi	-	-	-	-
Prestiti al personale	-	-	-	-
Crediti verso gestioni autonome	-	-	-	-
Depositi cauzionali	-	-	-	-
Crediti diversi e bancari e finanziari	-	-	-	-
TOTALE	-	-	-	-
Rimanenze attive d'esercizio				
Rimanenze di prodotti	-	-	-	-
Rimanenze di materie prime e materiali di consumo	-	-	-	-
Rimanenze di viveri	-	-	-	-
Rimanenze diverse	-	-	-	-
Risconti attivi	-	-	-	-
TOTALE	-	-	-	-
Investimenti mobiliari				
Partecipazioni azionarie	-	-	-	-
Conferimenti e quote in altri enti	-	-	-	-
Titoli emessi o garantiti dallo Stato ed assimilati	5.075.901,76	5.101.698,54	25.796,78	-
Obbligazioni e cartelle fondiarie	-	-	-	-
Buoni postali	-	-	-	-
Altri titoli di credito	-	-	-	-
TOTALE	5.075.901,76	5.101.698,54	25.796,78	-

SEDE CENTRALE
SITUAZIONE PATRIMONIALE AL 31-12-2003

Allegato G

Attività'	Consistenze		Differenze	
	al 1/1/2003	al 31/12/2003	in più	in meno
Immobili				
Edifici	5.739.020,35	4.542.255,42	-	1.196.764,93
Costruzioni in corso	-	-	-	-
Diritti reali (terreni)	248.290,27	247.992,28	-	297,99
TOTALE	5.987.310,62	4.790.247,70	-	1.197.062,92
Immobilizzazioni tecniche				
Impianti, attrezzature e macchinari	-	-	-	-
Automezzi	18.695,74	23.000,00	4.304,26	-
Mobili e macchine d'ufficio	256.643,81	150.045,24	-	106.598,57
TOTALE	275.339,55	173.045,24	4.304,26	106.598,57
Altri costi pluriennali				
Spese di costituzione, ampliamento e riorganizzazione	-	-	-	-
Costi e perdite emissione prestiti	-	-	-	-
Costi pluriennali diversi	-	-	-	-
TOTALE	-	-	-	-
TOTALE ATTIVITA'	16.083.013,73	14.285.476,76	30.101,04	1.827.638,01
Deficit patrimoniale				
Disavanzo economico esercizi precedenti	1.058.761,92	1.058.761,92	-	-
Disavanzo economico dell'esercizio	-	1.797.087,94	1.797.087,94	-
TOTALE	1.058.761,92	2.855.849,86	1.797.087,94	-
TOTALE A PAREGGIO	17.141.775,65	17.141.326,62	1.827.188,98	1.827.638,01
Conti d'ordine				
Valore di terzi depositati a cauzione, a garanzia, ecc.	-	-	-	-
Conti diversi	-	-	-	-
TOTALE	-	-	-	-

SEDE CENTRALE
SITUAZIONE PATRIMONIALE AL 31-12-2003

Allegato G

Passività'	Consistenze		Differenze	
	al 1/1/2003	al 31/12/2003	in più	in meno
Debiti di tesoreria				
Anticipazioni del tesoriere	-	-	-	-
Scoperti di conto corrente	-	-	-	-
TOTALE	-	-	-	-
Residui passivi				
Debiti verso lo Stato ed altri enti	-	-	-	-
Debiti verso iscritti, soci e terzi per prestazioni dovute	-	-	-	-
Debiti verso fornitori	-	-	-	-
Debiti verso terzi per prestazioni ricevute	-	-	-	-
Debiti diversi	4.256.336,99	3.908.565,57	-	347.771,42
TOTALE	4.256.336,99	3.908.565,57	-	347.771,42
Debiti bancari e finanziari				
Mutui ed anticipazioni passive	-	-	-	-
Obbligazioni in circolazione	-	-	-	-
Debiti verso il personale per depositi	-	-	-	-
Debiti verso gestioni autonome	-	-	-	-
Debiti diversi e bancari e finanziari	-	-	-	-
TOTALE	-	-	-	-
Rimanenze passive d'esercizio				
Riserve tecniche	-	-	-	-
Risconti passivi	-	-	-	-
TOTALE	-	-	-	-
Fondi di accantonamenti vari				
Fondo liquidazione indennità anzianità personale	321.110,39	427.479,60	106.369,21	-
Fondo imposte e tasse	-	-	-	-
Fondi rischi	-	-	-	-
Fondi per accantonamenti diversi	-	-	-	-
TOTALE	321.110,39	427.479,60	106.369,21	-

SEDE CENTRALE
SITUAZIONE PATRIMONIALE AL 31-12-2003

Allegato G

Passivita'	Consistenze		Differenze	
	al 1/1/2003	al 31/12/2003	in più	in meno
Poste rettificative dell'attivo				
Fondo svalutazione crediti	-	-	-	-
Fondo svalutazione titoli e partecipazioni	-	-	-	-
Fondo ammortamento immobili	1.699.484,25	1.835.751,91	136.267,66	-
Fondo ammortamento impianti, attrezzature e macchinari	-	-	-	-
Fondo ammortamento automezzi, mobili e macchinari d'ufficio	222.635,90	327.321,42	104.685,52	-
TOTALE	1.922.120,15	2.163.073,33	240.953,18	-
TOTALE PASSIVITA'	6.499.567,53	6.499.118,50	347.322,39	347.771,42
Patrimonio netto				
Fondo di dotazione	8.435.558,64	8.435.558,64	-	-
Riserve obbligatorie	-	-	-	-
Riserve facoltative	-	-	-	-
Fondo rivalutazione conguaglio monetario	-	-	-	-
Avanzo economico esercizi precedenti	2.206.649,48	2.206.649,48	-	-
Avanzo economico dell'esercizio	-	-	-	-
TOTALE	10.642.208,12	10.642.208,12	-	-
TOTALE A PAREGGIO	17.141.775,65	17.141.326,62	347.322,39	347.771,42
Conti d'ordine				
Terzi per valori depositati a cauzione, a garanzia. ecc.	-	-	-	-
Conti diversi	-	-	-	-
TOTALE	-	-	-	-

CONTO CONSUNTIVO 2003 - SITUAZIONE AMMINISTRATIVA - SEDE CENTRALE

Allegato I

	Legge 31/10/2002 DM 29/11/2002	42.744,00	
Consistenza della cassa all'inizio dell'esercizio 1/1/2003			4.504.226,27
	effettivo	4.461.482,27	
	in c/competenza	6.525.453,51	
Riscossioni			6.750.235,71
	in c/residui	224.782,20	
	in c/competenza	4.468.832,62	
Pagamenti			7.153.097,72
	in c/residui	2.684.265,10	
	Legge 31/10/2002 DM 29/11/2002	42.744,00	
Fondo cassa 31/12/2003			4.101.364,26
	effettivo	4.058.620,26	
	degli esercizi precedenti	15.453,33	
Residui Attivi			119.121,02
	dell'esercizio	103.667,69	
	degli esercizi precedenti	1.379.285,55	
Residui Passivi			3.908.565,57
	dell'esercizio	2.529.280,02	
	Legge 31/10/2002 DM 29/11/2002	42.744,00	
Avanzo di Amministrazione al 31/12/2003			311.919,71
	effettivo	269.175,71	

LEGA ITALIANA PER LA LOTTA CONTRO I TUMORI

ESERCIZIO 2004

RELAZIONE DEL PRESIDENTE

Nel 2004 gli impegni della LILT sono diventati sempre più numerosi, non solo nel campo della prevenzione, suo compito istituzionale prioritario, ma anche negli altri settori d'intervento oncologico, socio-sanitario e scientifico. I rapporti sempre più stretti instaurati, già da alcuni anni, con il Ministero della Salute lasciano prevedere nuovi compiti per la LILT, che la coinvolgeranno sempre più anche nel campo della riabilitazione, delle cure palliative e della migliore qualità della vita dei pazienti oncologici. Significativo in questo senso il prestigioso riconoscimento che lo stesso Ministero, nel 2004, ha voluto attribuire alla Lega Italiana per la Lotta contro i Tumori, designandola al primo posto nella speciale graduatoria, stilata ogni anno, riservata a tutti gli enti e organismi pubblici vigilati dal Ministero e operanti nel mondo della Sanità.

Numerose alleanze, inoltre, hanno fatto sì che la LILT ampliasse il ventaglio delle proprie collaborazioni. Tra le più importanti: il protocollo d'intesa con il MIUR (Ministero dell'Istruzione, dell'Università e della Ricerca), l'accordo con la SIMO (Società Italiana Maxillo Odontostomatologia), con le Assicurazioni Generali, con l'ENPAM (Ente Nazionale di Previdenza e Assistenza dei Medici e Odontoiatri), con le Regioni Calabria e Molise, e a livello internazionale, con la Cina, oltre che con l'American Cancer Society, con la quale l'accordo stipulato nel 2003 ha trovato concreta attuazione nel 2004.

Il 2004 è stato poi l'anno dei Secondi Stati Generali del Malato di Tumore, svoltisi a Forlì il 22-23- e 24 aprile. Pazienti, ex-pazienti, amici e familiari hanno potuto confrontarsi direttamente con medici specialisti, ricercatori, associazioni di volontariato, amministratori e politici sui loro problemi. Nuove strade da percorrere e nuove soluzioni da trovare sono state indicate per combattere insieme e con più efficacia una malattia che coinvolge sempre più persone e famiglie.

Il 2004 ha visto anche la trasformazione della Giornata Nazionale della Prevenzione in Settimana Nazionale della Prevenzione Oncologica, svoltasi dal 20 al 28 marzo 2004. Il 19 marzo l'evento è stato presentato in una conferenza stampa tenutasi a Palazzo Chigi alla presenza del Presidente del Consiglio, dei Ministri responsabili del Dicastero della Salute, Politiche Agricole e Comunicazioni.

Oltre alla Settimana Nazionale della Prevenzione, gli impegni nazionali più significativi della Lega sono stati la realizzazione della Giornata Mondiale senza Tabacco con il tema "Donne e Fumo", la Settimana Europea contro il Cancro che ha posto l'accento sui danni del fumo passivo e la campagna "Nastro Rosa", in collaborazione con la Fondazione Estée Lauder, per la sensibilizzazione e la prevenzione del tumore al seno, caratterizzata, tra le altre cose, dall'illuminazione in rosa dei principali monumenti delle città italiane e di tutto il mondo.

In occasione dell'82° compleanno della LILT, il 29 aprile, il Capo dello Stato Ciampi ha inviato un toccante messaggio al Presidente Nazionale di solidarietà in cui ha espresso il suo apprezzamento nei confronti dell'Ente, testimonianza costante di un appassionato impegno dedicato alla tutela della salute, mentre il ministro della Salute ha consegnato attestati di benemerenzza a tutti i Presidenti ed ex Presidenti delle Sezioni Provinciali della Lega Italiana per la Lotta contro i Tumori che hanno superato gli 80 anni di età.

Tra i personaggi premiati, il prof. Giovanni D'Errico, presidente della LILT dal 1991 al 2000 che, purtroppo, il 2 giugno a Napoli è dolorosamente scomparso.

Alla sua memoria sono state dedicate molte pagine di ricordi ad opera del Presidente Nazionale, Prof. Francesco Schittulli, del Direttore Generale della LILT, Dott. Silvio Arcidiacono e di numerosi allievi e collaboratori nel Notiziario nazionale e in quelli di numerose Sezioni Provinciali e in particolare quella di Napoli.

Molteplici riconoscimenti ed attestati alla Lega Italiana per la Lotta contro i Tumori e al suo Presidente, tra cui è da segnalare il prestigioso premio Santa Caterina d'Oro, hanno ufficializzato il costante impegno dell'Ente nei vari settori d'intervento.

SETTIMANA NAZIONALE DELLA PREVENZIONE ONCOLOGICA

Nella conferenza stampa dell'edizione 2003, il Presidente del Consiglio dei Ministri ebbe a dire che per un tema così importante quale quello della Prevenzione, una giornata non era sufficiente. Così è stato. La Giornata si è trasformata in "Settimana Nazionale per la Prevenzione Oncologica", svoltasi dal 20 al 28 marzo, e sempre coincidente con l'inizio della primavera.

Oltre 500 piazze italiane si sono trasformate in centri di raccolta dei cittadini, i 362 ambulatori della LILT, diventati alla fine dell'anno 388, sono stati aperti gratuitamente per informazioni, suggerimenti ed esami di diagnostica precoce. I messaggi e la comunicazione dell'importanza di un corretto stile di vita e il ricorso alla diagnosi precoce sono stati ripetuti in continuazione, al fine di meglio sensibilizzare e risvegliare tra i cittadini una cultura della prevenzione, indispensabile per riuscire a sconfiggere "il male del secolo".

Il tema della settimana è stato "La prevenzione vince il tumore", non solo uno slogan, ma la deduzione ricavata dai dati medico-scientifici sull'aumento delle guarigioni grazie alla prevenzione primaria (adozione di una corretta alimentazione, eliminazione di fumo, ecc..) e alla prevenzione secondaria (indagine precoce ed interventi tempestivi per diagnosticare in tempo utile la patologia cancerogena).

Come l'anno precedente, l'evento ha ottenuto la collaborazione della Presidenza del Consiglio dei Ministri, del Ministero della Salute, del Ministero delle Politiche Agricole e Forestali e del Consorzio di Garanzia dell'Olio ExtraVergine di Qualità. Domenica 28 marzo, al termine dell'Angelus, in piazza San Pietro, Giovanni Paolo II ha pronunciato parole di saluto e d'incoraggiamento per l'evento. La Sisal e la Lega Calcio hanno dato il loro sostegno all'iniziativa, contribuendo alla diffusione dei messaggi educativi della campagna. L'Alitalia ha patrocinato la manifestazione.

Protagonista della campagna di prevenzione è stato, come sempre, l'olio extravergine d'oliva, uno dei cardini della vantaggiosa Dieta Mediterranea.

Rispetto all'anno precedente, nel 2004, si è verificato un incremento del 20% nella distribuzione delle bottiglie di olio extravergine d'oliva, sicuramente grazie ad una più efficace campagna di promozione-comunicazione attraverso diversi media che hanno saputo dare il giusto risalto all'evento.

Oltre all'olio extra vergine d'oliva, molti altri gadget hanno composto il kit dell'edizione 2004 quali felpe, t-shirt, cappellini, sciarpe, spillette, bandiere e materiale informativo (2 opuscoli divulgativi, di cui uno rivolto alle scuole e 1 depliant) pubblicato dalla Sede Centrale della LILT per contribuire efficacemente alla veicolazione del messaggio della Settimana.

Il lavoro delle Sezioni Provinciali e dei volontari ha trasmesso l'entusiasmo e la consapevolezza di quanto ancora ci sia da fare, dando il loro valido e originale contributo all'evento con tavole rotonde, conferenze e convegni (ad esempio a Napoli "Prevenzione e Cancro della Mammella" e "L'Esercito contro il fumo", a Lecce "Lotta ai tumori: realtà e prospettive" e "Lotta ai tumori: a che punto siamo?", a Trieste "Alimentazione e prevenzione di tumori", a Vicenza "Alimentazione e Salute", a Cremona "Prevenzione Oncologica: vale la pena se non si è più giovani?" ecc...)

Per l'occasione, inoltre, le Sezioni Provinciali si sono impegnate a stipulare accordi di collaborazione con associazioni, enti locali, istituzioni pubbliche e organizzazioni sindacali, coinvolgendo nelle varie manifestazioni cittadini, operatori, amministratori, mondo della scuola e del volontariato.

A Bologna, ad esempio, si è tenuta una conferenza stampa presso l'ASCOM e il Golf Club di Castel San Pietro Terme, mentre ad Alessandria lo stand è stato allestito in collaborazione con l'Associazione Bios (a favore delle donne operate al seno) e, con l'aiuto del Leo Club, è stato organizzato il torneo di calcio "Prevention Club" per una più proficua raccolta di fondi. A Cosenza, a fianco della LILT, è scesa in campo la Croce Rossa italiana. La Sezione Provinciale di Milano, tra le altre iniziative, ha organizzato un incontro in collaborazione con la Federcasaltinghe per discutere di bellezza correlata al problema della dipendenza da nicotina. Le Sezioni Provinciali del Veneto hanno poi pensato di proporre anche una degustazione gratuita di pane e olio. Altre Sezioni Provinciali (ad esempio Bologna) hanno distribuito le bottiglie di olio anche all'interno dei negozi alimentari del centro cittadino.

Le Sezioni Provinciali con attività ambulatoriali hanno aperto i propri ambulatori, offrendo prestazioni mediche specialistiche gratuite. A Ragusa, il 13 marzo presso il salone della Provincia Regionale, si è tenuta l'inaugurazione degli ambulatori oncologici della LILT di tutti i comuni della Provincia alla presenza del Presidente Nazionale e del Direttore Generale.

Altre Sezioni Provinciali, pur non avendo gli ambulatori, si sono attivati sul territorio convenzionandosi con strutture sanitarie e ASL. Nel Molise, ad Isernia e Campobasso ad esempio, visite specialistiche oncologiche sono state effettuate negli Ospedali di Larino, Termoli, Campobasso e nell'ambulatorio di Casacalenda e punti informativi sono stati allestiti presso numerosi ospedali della Provincia. Si segnala inoltre l'iniziativa della Azienda Sanitaria Sant'Andrea di Roma, che ha messo a disposizione, nella giornata del 27 marzo 2004, le proprie strutture ambulatoriali per visite oncologiche, senza le solite liste di attesa, grazie alla convenzione stipulata con la LILT, mettendo a disposizione ben 7 ambulatori.

Alcune Sezioni Provinciali hanno poi utilizzato anche unità mobili (ad esempio Cosenza per visite senologiche e mammografiche, Biella per visite ai nei, come pure Milano e le sue delegazioni, Genova per consulenze pneumologiche con spirometria, Modena visite pneumologiche, cavo orale, orientamento oncologico, ecc...)

Molte Sezioni Provinciali hanno poi diffuso il tema della prevenzione attraverso l'organizzazione di incontri di calcio e di solidarietà, manifestazioni sportive di altre discipline, iniziative culturali, artistiche e sociali, mostre mercato di vario genere, compresi i prodotti biologici e della dieta mediterranea (vedi ad esempio gli stand della Sezione Provinciale di Napoli presso la Mostra Mercato di Villa Comunale), intensificazione delle attività di educazione alla salute nelle scuole (come ad esempio la Sezione Provinciale di Cagliari, presente nelle scuole medie

con la conferenza - dibattito "Alimentazione e Salute"). Tra le molteplici iniziative da segnalare: il "Premio Prevenzione", riproposto dalla Sezione Provinciale di Macerata, un concorso rivolto agli alunni delle scuole elementari e medie e alle Amministrazioni pubbliche, Enti e associazioni della Provincia, che prevede la creazione di elaborati grafico-figurativi o descrittivo-investigativi sui temi della prevenzione; il concerto del cantautore Luca Bonaffini a Mantova; la realizzazione di uno spettacolo, con numerosi testimonial di rilievo nazionale, correlato al concorso "Sport senza fumo", presso il Palazzetto dello Sport di Biella; la vendita di pochette con il logo del Museo del territorio di Biella e la promozione di uno speciale annullo filatelico per i collezionisti il cui ricavato è stato devoluto alla LILT; ecc...

Una mirata e complessa campagna pubblicitaria è stata attuata per raggiungere la massima copertura presso il target di riferimento. Tra il 18 e il 25 marzo, infatti, è stato veicolato sulle Reti Rai e Mediaset, sulla stampa nazionale e locale, periodica e quotidiana, sui 7 principali network radiofonici nazionali, oltre che su Radio1 e Radio2, il messaggio relativo all'importanza della prevenzione nella lotta contro il cancro.

Uno striscione lungo 15 metri, dagli anticipi del 20 marzo fino ai posticipi del 21 marzo, dei campionati di serie A e B, è stato esposto dai calciatori prima dell'inizio delle partite e riportante il claim della campagna "la Prevenzione vince i tumore". Anche la squadra femminile di pallavolo di serie A di Novara è scesa in campo con lo striscione della LILT. La sciarpa della LILT è stata indossata dagli allenatori e dai giornalisti sportivi durante le interviste e i servizi del dopo partita. Particolare efficacia va attribuita alla promozione dell'evento attraverso le varie trasmissioni, numerose delle quali, oltre a sponsorizzare l'evento, hanno ospitato il Presidente Nazionale della LILT Prof. Francesco Schittulli.

ASSEMBLEE NAZIONALI DEI PRESIDENTI SEZIONALI E DELLA CONSULTA FEMMINILE

Le due Assemblee Nazionali ordinarie, quella di Forlì del 22 aprile e di Genova dell'8 ottobre, e quella straordinaria di Roma del 29 aprile, hanno registrato un ottimo successo, con larga partecipazione dei Presidenti delle Sezioni Provinciali e/o dei loro delegati, dimostrando sia l'interesse alle problematiche trattate sia il potenziamento delle attività della LILT. Nel corso di quattro anni, dall'insediamento dell'Assemblea sono state organizzate XIII riunioni plenarie rispetto alle VIII previste.

I tre incontri, finalizzati al rendiconto del lavoro svolto e alla programmazione dell'attività futura della LILT, si sono tenuti, rispettivamente, in occasione dell'iniziativa dei Secondi Stati Generali dei malati di tumore, organizzati a Forlì, dell'altro Convegno Nazionale della LILT "Viaggio verso la salute" a Genova e in occasione dei festeggiamenti a Roma dell'82° anniversario della nascita della Lega Italiana per la lotta contro i Tumori.

Tra i vari argomenti trattati durante le Assemblee dei Presidenti: il bilancio della Settimana Nazionale della Prevenzione; la programmazione e il bilancio della Giornata Mondiale senza Tabacco; l'importanza della convenzione stipulata con il MIUR (Ministero dell'Istruzione, dell'Università e della Ricerca); la futura messa in rete degli ambulatori della LILT, esigenza prospettata da Alleanza contro il cancro

(ACC), partendo con un progetto sperimentale che coinvolgerà inizialmente alcune Sezioni Provinciali con strumentazione minima; la decisione del Consiglio Direttivo Centrale di attivare un Osservatorio Nazionale per il Monitoraggio delle Terapie complementari e/o alternative; il rinnovo della collaborazione con la Scuola Italiana di Senologia; l'obiettivo di uniformare l'immagine della LILT su tutto il territorio nazionale; il rinnovamento del sito internet nazionale della LILT; la presentazione del protocollo osservazionale sull'assistenza domiciliare, che vedrà il coinvolgimento di alcune Sezioni Provinciali; l'illustrazione del progetto di collaborazione con l'American Cancer Society; il bilancio della Settimana Europea contro il Cancro; l'importanza dei rapporti internazionali, tra cui la grande rilevanza del protocollo d'intesa stipulato con la Cina; le grandi difficoltà operative rilevate nel corso della visita all'istituto Oncologico di Hanoi con l'obiettivo molto ambizioso di contribuire alla ristrutturazione di quest'ultimo; la proposta della General Electric di dare alla LILT dieci mammografi digitali impiantati su unità mobili; ecc...

Quasi sempre in contemporanea con le Assemblee dei Presidenti Sezionali sono state pianificate le riunioni dei Coordinamenti Regionali e della **Consulta Nazionale Femminile**, organo di consulenza della Lega Italiana per la Lotta contro i Tumori nei diversi settori d'intervento e rappresentata dal mondo del volontariato femminile.

Nel corso del 2004 la CNF ha mantenuto le collaborazioni attive con la FIVOL (Federazione Italiana del Volontariato) per l'attivazione di Corsi di formazione sulla "Progettualità" (legge 328/nov. 2000), con l'IIPRTHP (The International Institute for Psychoanalytic Research and Training of Health Professionals), annesso all'Università Cattolica "Sacro Cuore" di Roma, per lo svolgimento di comuni programmi di formazione e di ricerca nel campo della Psico-Oncologia e con l'Associazione Donne Medico per la prosecuzione dei progetti "Donna e Fumo" e "Umanizzazione degli Ospedali".

Nell'ambito della prevenzione primaria è proseguito il progetto "*Mamme libere dal fumo*", promosso dalla Consulta Nazionale Femminile, ulteriormente esteso sul territorio nazionale con la realizzazione di corsi di formazione per ostetriche a Varese, Milano, Cagliari, Bologna, ecc. Il progetto, inizialmente sperimentato nelle Sezioni Provinciali di Treviso e di Reggio Emilia, è stato messo in rete nazionale dalla Sede Centrale della LILT, con la realizzazione di un vasto programma formativo, comprendente un *corso di formazione per formatori* rivolto alle ostetriche, già realizzato a Roma nel marzo 2003 in collaborazione con la Federazione Nazionale dei Collegi delle Ostetriche, e successivi corsi di formazione attivati nelle loro realtà regionali dalle 44 ostetriche formate a Roma per sensibilizzare altre ostetriche sull'attività di counselling breve antitabagico. Il progetto ha riscontrato un elevato interesse, ottenendo anche dei riconoscimenti internazionali quali il patrocinio dell' "International Network Women Against Tabacco".

Nel corso del 2004 è stato inoltre pubblicato e diffuso il volume "Prevenzione primaria del tabagismo nelle scuole", strumento di approfondimento e di studio di una materia mai affrontata prima con uguale completezza e competenza.

E' stata anche curata un'apposita pubblicazione che raccoglie i contributi dei docenti del Corso di Psicologia Oncologica "Progetto Omega", tenutosi a Roma da Settembre a Novembre 2003.

La CNF ha ideato anche il calendario 2005 della Sezione Provinciale di Isernia, realizzato con 12 diverse immagini del draghetto, mascotte delle campagne contro il fumo della LILT, a ciascuna delle quali corrisponde un punto del Nuovo Codice Europeo contro il Cancro, e di un CD sul volontariato, valido ed utile strumento didattico per la selezione e la formazione dei volontari, che desiderino operare all'interno delle Sezioni Provinciali della LILT.

RAPPORTI ISTITUZIONALI

Nel corso dell'anno si sono sempre più rinforzati i rapporti istituzionali esistenti con il Ministero della Salute e con il Ministero dell'Istruzione, dell'Università e della Ricerca, delle Politiche Agricole e Forestali, con i Presidenti di Camera e Senato e le rispettive Commissioni di Sanità, con la Federazione Nazionale Collegi Ostetriche, con le Aziende Farmaceutiche, i massimi dirigenti della RAI, con l'Istituto Superiore di Sanità, con la F.N.O.M.Ce.O. - Federazione Nazionale degli Ordini dei Medici Chirurghi e degli Odontoiatri -, con l'Ordine dei Farmacisti, degli Infermieri Professionali e altri Ordini Professionali, con le Organizzazioni Sindacali, con la Camera Nazionale della Moda, con i personaggi dello spettacolo e con gli esponenti dei media in generale, ecc.), nonché con le competenti Commissioni Parlamentari, Enti Nazionali, Fondazioni, Istituzioni pubbliche e private.

Nuovi contatti sono stati avviati con la Confederazione Nazionale Artigianato, con l'AIOM (Associazione Italiana Oncologi Medici) e gli Alpini.

Il Presidente Nazionale e il Direttore Generale hanno incontrato il Ministro delle Comunicazioni per maggiori spazi di visibilità mediatica alla LILT.

Importante segnalare l'audizione al Senato del Presidente della LILT, Prof. Francesco Schittulli, e del Direttore Generale, Dott. Silvio Arcidiacono, in merito alle problematiche del tabagismo e allo stato attuale della lotta ai tumori della mammella.

Sul fronte delle **convenzioni** e dei **protocolli d'intesa nazionali**, nel 2004, la Lega Italiana per la Lotta contro i Tumori ha firmato:

- 1) il **protocollo d'intesa con il MIUR** (Ministero dell'Istruzione, dell'Università e della Ricerca), che permetterà alle Sezioni Provinciali di entrare a pieno titolo nelle scuole italiane per promuovere la loro opera di educazione alla salute;
- 2) il **protocollo d'intesa con la Regione Calabria** - Dipartimento Obiettivi Strategici - Settore Politiche Sociali-, per la realizzazione di iniziative e progetti volti alla prevenzione, formazione ed educazione sanitaria in ambito oncologico. E' questo un atto importante che permette l'intensificazione dei rapporti con le Regioni, responsabili del settore sanitario;
- 3) la **convenzione anche con la Regione Molise**, relativa allo studio di fattibilità e alla realizzazione del Registro Tumori Regionale, uno strumento che consentirà un monitoraggio compiuto ed esaustivo sull'andamento delle patologie di natura oncologica sul territorio;
- 4) il **protocollo d'intesa con la SIMO** (Società Italiana Maxillo Odontostomatologica) per la realizzazione del progetto nazionale di prevenzione e diagnosi precoce dei tumori della cavità orale dal titolo "Da C.E.R.T.O. (Centro Regionale Tumori Orali) a C.E.N.T.O (Centro Nazionale Tumori Orali)" per codificare e raccogliere dati epidemiologici per la creazione del primo Registro

Tumori del distretto maxillo-odontostomatologico e promuovere l'applicazione di protocolli di prevenzione primaria e secondaria per la neoplasia del cavo orale;

5) il **protocollo d'intesa con le Assicurazioni Generali** per la realizzazione di un modello assicurativo per i soci della LILT che agevoli i non fumatori;

6) la **nuova convenzione con il FISDE** (Fondo Integrativo Sanitario per i Dipendenti dell'Enel) per l'ampliamento in altre 30 Sezioni Provinciali del progetto di prevenzione secondaria oncologica a favore dei soci e dei loro familiari, usufruendo delle strutture ambulatoriali delle Sezioni Provinciali e/o delle strutture sanitarie locali con le quali le Sezioni Provinciali si sono appositamente convenzionate.

7) la **Convenzione con l'Università degli Studi di Modena e di Reggio Emilia** per un progetto di ricerca su "Screening sorveglianza di individui a rischio di tumore coloretale".

E' proseguita con grande successo anche la collaborazione con l'**ENI**, avviata dal 2002, per la realizzazione di un progetto di prevenzione e diagnosi precoce oncologica a favore dei dipendenti ENI e la collaborazione con la **TIM**, oltre che per l'attuazione di un progetto di prevenzione primaria relativo al tabagismo (nell'ambito di una "No smoking police"), nonché per l'organizzazione di una campagna di comunicazione "**Non fumare baciami**", un concorso promosso in tutta Italia per sensibilizzare l'opinione pubblica e in particolare i giovani, nella lotta al tabagismo. A maggio è stata firmata anche la **convenzione con l'ANSA**, sempre per un progetto di prevenzione primaria relativo al tabagismo.

A fine anno, la LILT ha firmato con l'**ENPAM** (Ente Nazionale di Previdenza dei Medici e Odontoiatri), promotrice del progetto Medici senza Età, una lettera d'intenti con la quale si prospettano rapporti di collaborazione molto interessanti.

Il Giornale "LILT", in cui sono stati riportati tutti gli aggiornamenti sull'attività dell'Ente, si è arricchito nel 2004 di nuovi collaboratori, continuando ad essere un utile mezzo di collegamento fra la Sede Centrale, le Sezioni Provinciali, le massime istituzioni nazionali e locali, soci e cittadini.

Il potenziamento delle attività istituzionali dell'Ente ha incentivato in diversi casi la ricerca di nuove sedi, più spaziose e adatte alle nuove esigenze (es. Agrigento, Frosinone, Mantova, Treviso). Inoltre sono state aperte nuove delegazioni (es. Monopoli - Bari) e inaugurati nuovi ambulatori di prevenzione e diagnosi precoce dei tumori, alcuni dei quali raddoppiati negli spazi per accogliere nuove attività. In qualche caso si sono registrati avvicendamenti nel ruolo di Coordinatore Regionale.

Da quando le competenze in materia sanitaria sono di competenza delle Regioni i Comitati di Coordinamento Regionali hanno assunto una funzione sempre più importante, attivandosi per intensificare i rapporti con l'Ente Regione e per stipulare convenzioni e/o protocolli d'intesa per la programmazione di interventi nel campo dell'informazione, educazione alla salute, prevenzione, assistenza e riabilitazione, nonché della formazione e dell'aggiornamento professionale, compresi i volontari.

Alcune iniziative dei Coordinamenti Regionali: la prosecuzione dello screening dei tumori del colon-retto in Calabria; la manifestazione "Frantoi in festa", organizzata a novembre dal Coordinamento Regionale della Sicilia in collaborazione con l'Assessorato all'Agricoltura, che ha dato una buona visibilità

a tutte le Sezioni Provinciali della Sicilia; l'organizzazione di Convegni (Molise, ecc.); la partecipazione delle Sezioni Provinciali del Veneto alla IV edizione regionale del concorso per studenti delle scuole medie inferiori "Chi non fuma...vince", ecc...

STUDI E RICERCHE

COMITATO SCIENTIFICO

Il Comitato Scientifico, organo di consulenza tecnica della Lega Italiana per la Lotta contro i Tumori, come nei tre anni precedenti, ha indetto un concorso per il finanziamento di progetti di ricerca nel campo della prevenzione primaria e secondaria (diagnosi precoce), della formazione, informazione, che abbiano una valenza nazionale e una ricaduta sulla salute pubblica, individuando prevalentemente alcune patologie principali secondo le indicazioni della Commissione Oncologica Nazionale: neoplasie del colon-retto, della mammella, del polmone e della prostata in particolare.

Il Consiglio Direttivo Centrale, nella riunione del 12 novembre, ha recepito le indicazioni del Comitato Scientifico, operando una riduzione del 13,801% e finanziando, pertanto, i progetti per un importo di € 1.556.687,98.

Per volontà del Consiglio Direttivo Centrale tutte le Sezioni Provinciali della Lega contro i Tumori dovranno essere coinvolte attivamente nello svolgimento dei progetti finanziati.

COMMISSIONI DI STUDIO

Nel 2004 hanno proseguito la loro attività le seguenti Commissioni:

1) "Cancerogenesi ambientale", coordinata dal Dott. Pier Giacomo Betta; 2) "Tumori cutanei", coordinata dal prof. M. Cristofolini; 3) "Lotta al tabagismo", coordinata dal Dott. M. Quaranta; 4) "Rapporti internazionali", coordinata dal Dott. Silvio Arcidiacono.

Nel corso dell'anno sono state inoltre istituite e attivate due nuove Commissioni: la prima su "Convenzioni", presieduta dal Dott. Silvio Arcidiacono, Direttore Generale LILT, e coordinata dalla Dott.ssa Ilaria Malvezzi, Direttore Generale della LILT di Milano, e la seconda su "Diagnosi precoce", coordinata dal Prof. Marco Salvatore, dell'Università degli Studi di Napoli.

Si è attivato inoltre l'Osservatorio Nazionale sul Monitoraggio delle Terapie Alternative (ONMTA), anch'esso istituito nel 2004, coordinato dal Prof. Alberto Scanni, primario oncologo di Milano.

Il Comitato Etico, presieduto dall'On. Bompiani, ha terminato la prima fase dei propri lavori, consegnando il documento su "Aspetti etici e pragmatici dell'assistenza domiciliare al malato neoplastico" e proponendo l'aggiornamento delle attività di assistenza oncologica presso le Sezioni Provinciali tramite relativo questionario, con censimento avviato verso la fine dell'anno.

BORSE DI STUDIO E RICERCA

Nel 2004 la Sede Centrale ha indetto un bando di concorso per 18 borse di studio, di cui: quattro per laureati in Medicina e Chirurgia per l'espletamento di studi e ricerche epidemiologiche e cliniche sui principali tumori di interesse socio-sanitario, da svolgere sotto l'indirizzo, la vigilanza e la responsabilità di qualificati esperti, tre per laureati in Medicina e Chirurgia per l'assistenza domiciliare oncologica, in collaborazione con la Novartis, da svolgersi presso le Sezioni Provinciali della LILT, undici per laureati e diplomati in biologia, psicologia e materie riguardanti discipline tecnico-informatico-giuridico-amministrative per uno dei seguenti temi di ricerca:

1. L'accesso universale ai servizi della Lega Italiana per la Lotta contro i Tumori con particolare riferimento agli attuali strumenti di marketing, comunicazione e informatizzazione (reti telematiche, linee verdi, servizi avanzati di telefonia, comunicazione e ufficio stampa;
(6 borse di studio per diplomati in discipline giuridico-amministrative).
2. La gestione informatico amministrativa, l'elaborazione dati, l'epidemiologia e la statistica dei tumori (1 borsa di studio per laureato).
3. I rilievi tecnico-giuridici per le problematiche socio-sanitarie correlate alla patologia neoplastica. (2 borse di studio per laureati).
4. Il ruolo della psicologia in campo oncologico (1 borsa di studio per laureato).
5. La biologia ed i tumori (1 borsa di studio per laureato).

Nel corso dell'anno è stata assegnata anche la borsa di studio dedicata alla memoria di "Graziella Africano" per laureati in Medicina e Chirurgia. Inoltre, in collaborazione con l'AGMEN S.p.A., la LILT ha bandito un ulteriore pubblico concorso per n. 2 borse di studio per laureati in Medicina e Chirurgia su:

1. La continuità terapeutica nell'assistenza ospedaliera e territoriale, nell'equilibrio tra controllo della spesa ed appropriatezza prescrittiva.
2. L'obiettivo di cura nei pazienti oncologici anziani, in considerazione dell'invecchiamento della popolazione e delle nuove opportunità terapeutiche e di supporto.

Le Sezioni Provinciali sono state impegnate nella realizzazione di ricerche epidemiologiche, cliniche e sperimentali (ad esempio Gorizia, La Spezia e Ragusa), prevalentemente nel campo della prevenzione primaria e secondaria, della diagnosi precoce (ad esempio Trento, Alessandria, Belluno e Mantova), e ancora, della formazione, dell'assistenza e della riabilitazione, istituendo molto spesso borse di studio, elargendo contributi e premi a giovani diplomati e laureati (ad esempio Milano che ha erogato ben 10 borse di studio all'Istituto Nazionale Tumori, Arezzo, Agrigento, Treviso, Torino, Parma, Macerata, Sassari, Novara, ecc...).

Da non dimenticare, ovviamente, il coinvolgimento diretto delle Sezioni Provinciali della LILT (quali referenti scientifici come Milano, Napoli, Padova, Bergamo, Ragusa, Varese, ecc...) e/o indiretto nei numerosi progetti di ricerca finanziati dalla Sede Centrale per proposta del Comitato Scientifico (ad esempio ancora

Milano, Napoli, Ragusa, poi Firenze, Genova, Crotone, Biella, Latina, Modena, Reggio Emilia e Ferrara, ecc...). Bari, ad esempio, è attivamente impegnata nel progetto "Condizioni di efficacia della comunicazione finalizzata a favorire comportamenti attivi per la diagnosi precoce del cancro prostatico". Le Sezioni Provinciali di Modena, Reggio Emilia e Ferrara partecipano al progetto "Screening sorveglianza di individui a rischio di tumore colon-rettale", per la cui realizzazione è stata stipulata un'apposita convenzione tra la LILT Sede Centrale e l'Università degli Studi di Modena e Reggio Emilia.

Nel 2004 è inoltre continuata la collaborazione di alcune Sezioni Provinciali (quali Catanzaro, Ascoli Piceno, Lecce, Brescia, Napoli, Verbania, Trapani, Campobasso, Isernia, Piacenza, Reggio Emilia, Ragusa, Latina, Trento ecc.) con i *Registri Tumori*, strumenti particolarmente validi per le ricerche epidemiologiche, la cui istituzione molto spesso è stata promossa dalla Lega Italiana per la Lotta contro i Tumori, e la collaborazione con le strutture oncologiche nazionali, soprattutto per la realizzazione di programmi comuni di ricerca di base e applicata e di programmi di prevenzione.

L'IMPEGNO PER LA PREVENZIONE

PREVENZIONE PRIMARIA

Nell'ambito della prevenzione primaria la Lega Italiana per la Lotta contro i Tumori ha proseguito, anche nel 2004, a dispiegare le sue forze, impegnandosi sempre di più nella realizzazione di campagne di sensibilizzazione contro i danni da fumo di tabacco, da eccessivo consumo di alcol e da eccessiva esposizione al sole, nonché campagne su una corretta alimentazione e contro i danni dagli inquinamenti ambientali e professionali.

L'ambiente scolastico ha continuato ad essere quello privilegiato dalla LILT per gli interventi di informazione e di educazione alla salute, soprattutto nel settore della prevenzione primaria. Attraverso l'istituzione scolastica, infatti, è possibile coinvolgere un gran numero di persone, non solo di insegnanti, ma anche di studenti e famiglie. Gli interventi educativi, inoltre, sono stati effettuati, sempre più frequentemente a partire dalla scuola materna ed elementare. Anche le metodologie usate sono state diverse, adattate alle differenti età: nelle scuole materne ed elementari attraverso una favola o un gioco; nelle scuole medie inferiori e superiori vi è stato un coinvolgimento sempre maggiore da parte degli studenti, fino ad assumere anche il ruolo di "referenti della salute" nei confronti dei loro compagni. Sono stati organizzati inoltre, parallelamente alle attività proposte agli studenti, interventi di sensibilizzazione anche nei confronti dei loro insegnanti, in particolar modo dei "referenti alla salute" e dei loro genitori, con la realizzazione in molti casi di veri e propri Corsi di formazione e/o aggiornamento per dirigenti, docenti scolastici e referenti alla salute sia nelle scuole di I che di II grado. Le tematiche trattate nei Corsi hanno riguardato il tabagismo, l'alimentazione, l'alcool e l'attività fisica, il ruolo della scuola e degli insegnanti, il

rapporto ambiente e salute e soprattutto le metodologie per l'educazione alla salute e della prevenzione come metodo di vita.

Generalmente, all'interno di un progetto, per migliorare l'efficacia degli interventi, le Sezioni Provinciali hanno somministrato anche appositi questionari strutturati e indetto bandi di concorsi con premi su temi specifici.

In linea con l'aggiornamento tecnologico, le campagne di informazione e di educazione alla salute messe in atto in questi ultimi anni dalla LILT sono state supportate, oltre che dal tradizionale materiale informativo, anche da CD, alcuni dei quali sono stati realizzati dagli stessi studenti, target della campagna, su temi approfonditi nel corso dell'anno scolastico. Inoltre un mezzo comunicativo molto efficace per catturare l'attenzione soprattutto dei giovani, è rappresentato attualmente dai videogiochi, entrati ormai a far parte della cultura di massa.

Senza dubbio il protocollo d'intesa stipulato di recente dalla LILT con il Ministero della Pubblica Istruzione, dell'Università e della Ricerca (MIUR) spianerà la strada alle Sezioni Provinciali per ottenere le collaborazioni necessarie e opportune per la realizzazione dei vari percorsi didattici elaborati e permetterà alla LILT di essere veramente per la comunità il punto di riferimento nazionale della prevenzione.

Importanti da segnalare sono anche:

- 1) le Convenzioni, stipulate dalle Sezioni Provinciali di Terni e di Potenza con le Università, rispettivamente della "Terza Età" e delle "Tre età", per un interscambio di attività mediante percorsi di informazione culturale non solo sulla prevenzione oncologica, ma anche formazione dei volontari, programmazione e svolgimento di iniziative coerenti con le finalità della LILT;
- 2) lo studio, promosso dalla Sezione Provinciale di Trento, per la realizzazione di un Centro permanente per la prevenzione e l'educazione alla salute, "Progetto Epidauro", al quale hanno aderito l'Assessorato alla Salute, all'Istruzione, alla Cultura, le Farmacie Comunali e il Museo Tridentino di Scienze Naturali;
- 3) la costituzione del gruppo "Gli Amici di Borgo Antico", presso il Centro Polifunzionale Borgo Antico di Monza, che tra gli altri obiettivi, ha anche organizzato i "Pomeriggi di Borgo Antico", una serie di conferenze rivolte alla cittadinanza di Monza e dintorni su tematiche quali tabagismo, alimentazione, corretti stili di vita e anche volontariato e cure palliative.

Tra i numerosi progetti realizzati dalle Sezioni Provinciali vanno ricordati:

- 1) il progetto della Sezione Provinciale di Alessandria "Salviamoci la pelle", nell'ambito del quale è stata prodotta una pubblicazione con i disegni degli alunni delle elementari;
- 2) il progetto della Sezione Provinciale di Isernia "Non svegliare il neo che dorme" per le scuole;
- 3) il progetto di prevenzione denominato "Un'infanzia a colori", promosso dalla Sezione Provinciale di Rimini nell'ambito del Coordinamento Regionale, comprendente anche l'elaborazione di una favola e di un gioco dal titolo "Sciari, Niki e la Strega dal fumo", materiale diffuso per il terzo anno consecutivo alle scuole materne e al 2° anno delle scuole elementari di tutta la provincia di Rimini e adottato anche dalle Sezioni Provinciali di Forlì e di

- Biella (a Pesaro, Genova e Foggia l'iniziativa è stata introdotta a titolo sperimentale). La Sezione Provinciale di Rimini ha organizzato inoltre, per la prima volta, una mostra interattiva per la lotta al fumo di tabacco per gli studenti delle scuole medie inferiori e superiori della provincia, molto apprezzata da studenti ed insegnanti. La suddetta mostra, denominata "Le vie del fumo", organizzata con la AUSL e lo IOR, insieme alla favola e all'altro progetto, sempre in collaborazione con l'AUSL e lo IOR, denominato "Lasciateci puliti" per le scuole medie inferiori e i primi due anni delle superiori, è un tripode importantissimo di attività in questo settore;
- 4) il programma "Fumo City Story" della Sezione Provinciale di Milano, attuato da 12 educatori, con il coinvolgimento di 23.000 bambini nelle quinte elementari, con l'obiettivo della dissuasione dal fumo e la creazione della generazione di non fumatori. Sono stati 3.850 gli alunni annoverati nel Club dei VISP (Vigili Intrepidi Studenti Passaparola). Il suddetto progetto è stato ripreso anche da altre Sezioni Provinciali;
 - 5) il progetto "Quadrifoglio" della Sezione Provinciale di Napoli, sempre in ambiente scolastico, comprendente un vasto programma di Educazione alla salute soprattutto sul fumo di tabacco e sull'alimentazione;
 - 6) il "Progetto Giovani" (Brindisi) per la prevenzione dall'uso di tabacco, droga e alcol e la prevenzione dell'AIDS, rivolto agli studenti del biennio delle scuole medie superiori;
 - 7) il progetto "Benessere per Ben Essere" della Sezione Provinciale di Verona per la prevenzione del tabagismo, l'educazione alimentare ed i corretti stili di vita;
 - 8) i progetti della Sezione Provinciale di Mantova per le scuole elementari "Le voci dell'infanzia", per la scuola media "La salute nell'adolescente" con la realizzazione di un Corso di aggiornamento per gli insegnanti e tre Corsi di aggiornamento per i genitori;
 - 9) il progetto "Angeli del fumo" nelle scuole elementari e medie inferiori, promosso dalla Sezione Provinciale di Massa Carrara;
 - 10) il progetto della Sezione Provinciale di Savona, approvato e finanziato dalla Regione Liguria "Via il fumo dagli occhi", rivolto ai ragazzi delle scuole elementari e medie inferiori, risultato interessante anche per il comune di Savoia, che ha concesso un finanziamento per proseguire il programma nel settore scolastico di pertinenza comunale.

Lotta contro il fumo di tabacco

Nell'ambito della lotta al tabagismo, oltre le campagne di sensibilizzazione della popolazione, degli amministratori, dei politici, e delle campagne rivolte al mondo scolastico, nelle carceri, tra le Forze Armate, nelle fabbriche, sono state realizzate numerose altre iniziative quali convegni, congressi, seminari, giornate di studio, corsi, incontri-dibattito, tavole rotonde, conferenze stampa e sono stati prodotti manifesti, locandine, opuscoli, monografie, video-cassette e CD.

Da moltissimi anni la *Giornata Mondiale senza Tabacco* è nel calendario delle iniziative nazionali della Lega Italiana per la Lotta contro i Tumori. Promossa dall'OMS, essa ricorre il 31 maggio di ogni anno, per far riflettere la popolazione su un tema specifico legato al tabagismo, scelto anno per anno. Nel 2004 l'argomento prescelto è stato "Il controllo del tabacco e la povertà", con l'accento sul circolo vizioso che tabacco e povertà contribuiscono ad innescare.

In occasione della Giornata Mondiale senza Tabacco la Lega Italiana per la Lotta contro i Tumori si è fatta promotrice della campagna di sensibilizzazione "Le donne e il fumo", presentata nel corso di una conferenza stampa tenutasi a Milano presso la sala Montanelli del Circolo della Stampa, alla quale hanno partecipato il ministro della Salute e alcuni stilisti, che hanno firmato il foulard, gadget di questa 17° Giornata.

Lo slogan adottato per la campagna è stato "Fumo e donna. Fumo è danno. Smetti di fumare, metti il foulard più firmato al mondo", riportato nei numerosissimi manifesti e locandine, stampate dalla Sede Centrale e distribuite sul territorio nazionale attraverso le Sezioni Provinciali, insieme alla nuova edizione del manualetto "Piccola guida del successo", modificato nel titolo, diventato "Dacci un taglio: tutto quello che devi sapere per smettere di fumare" e all'esclusivo foulard di seta, firmato da ben 77 stilisti della moda internazionale. E' stato altresì diffuso il "Libro bianco", contenente i dati più aggiornati a livello mondiale sul fumo di tabacco, prodotto, come ogni anno, dalla Sezione Provinciale milanese della LILT, che tra l'altro ha presentato anche la brochure "Libere dal fumo: Proviamoci oggi" con i pareri di famose protagoniste del mondo dello spettacolo come Gabriella Golia, Lella Costa e Sandra Mondaini.

La guida pocket per lo stop al fumo della Lega Italiana per la Lotta contro i Tumori è stata distribuita anche attraverso i quotidiani più conosciuti, mentre spot di sensibilizzazione per trasmettere messaggi informativi ed educativi della LILT sono stati diffusi attraverso trasmissioni televisive e radiofoniche e maggiori testate giornalistiche.

La linea verde S.O.S. FUMO 800-99.88.77 della LILT è rimasta sempre a disposizione della popolazione, prolungando per l'occasione l'orario del servizio.

Le 103 Sezioni Provinciali si sono impegnate come sempre, per favorire il successo della Giornata Mondiale senza Tabacco. In tutto il Paese il materiale informativo è stato distribuito soprattutto nelle scuole, nelle palestre, nei circoli, nelle ASL, negli ospedali e anche nelle farmacie come ad esempio a Verona, Pesaro e Arezzo.

Nelle piazze principali delle città sono stati allestiti stand e punti informativi, dove i volontari della LILT hanno invitato i passanti "fumatori" a spegnere la sigaretta, offrendo in cambio una frutta, una verdura o un dolcetto.

A Massa Carrara la campagna di sensibilizzazione è stata effettuata anche all'interno degli Ospedali e nei distretti delle ASL dove sono stati donati i foulards ai malati oncologici.

Conferenze, dibattiti e tavole rotonde sul tema specifico sono state organizzate in numerose ed importanti sedi. A Milano, ad esempio, la campagna stampa dal titolo "Il successo oggi è smettere di fumare" ha avuto come testimonial Afef Jnifen, Daria Bignardi, Natalia Estrada, Lea Pericoli, Jo Squillo, Amadeus e Alessandro Cecchi Paone. Sempre la Sezione Provinciale milanese, in collaborazione con il FIPE, EPAM e Assofood Milano ha organizzato un incontro presso il circolo della stampa dal titolo "Il sapore del fumo: cosa ne pensano i consumatori", anche per presentare la campagna "Nuoce gravemente al gusto" legata al fumo nei locali pubblici.

A Roma la Sede Centrale LILT, in collaborazione con la Commissione Europea, il Comune, la Società Italiana di Tabaccologia, e GEA Progetto Salute, ha promosso la manifestazione "Tutti liberi in festa", che ha visto il Truck, il caravan di "Feel Free to Say", la prima campagna di prevenzione del Tabagismo della

Commissione Europea, trasformarsi in palcoscenico ambulante in Piazza San Giovanni Bosco a Cinecittà.

Tra i numerosi convegni ricordiamo poi: "La prevenzione dei danni respiratori ambientali e il significato della Giornata Mondiale senza Tabacco" a Cosenza, "Fumo di tabacco, un nemico della salute" a Reggio Emilia, "Veneto libero dal fumo" a Treviso, ecc...

Alcune Sezioni Provinciali e le loro delegazioni (come ad esempio Belluno, Milano, Lodi, Monza, Cosenza, Biella e Bari) hanno offerto gratuitamente ai fumatori l'effettuazione di prove spirometriche, controlli del monossido di carbonio ed ambulatoriali anche con i camper. A Matera per l'occasione è stato istituito un centro antifumo presso la ASL del comune della città.

La maggior parte delle Sezioni Provinciali ha inoltre intensificato l'opera di educazione alla salute nelle scuole, in qualche caso con proiezione anche di filmati, ed ha promosso concorsi sul tema della lotta al tabagismo (come ad esempio Napoli e Genova). In tale occasione, sempre nelle scuole, alcune Sezioni Provinciali hanno premiato i vincitori di concorsi effettuati nel corso dell'anno ed hanno esposto gli elaborati e i disegni di tutti i partecipanti (ad esempio Terni e Rimini).

La Sezione Provinciale di Firenze ha inoltre promosso per l'occasione "L'uomo che smise di fumare", rappresentazione svolta dai ragazzi delle scuole Pie Fiorentine presso il Teatro Puccini della città, mentre lo spot disegnato da Sergio Staino e doppiato da Paolo Hendel è stato trasmesso dai Cinema del Circuito Atelier e da numerose TV locali. La Sezione Provinciale di Frosinone e quella di Campobasso hanno proiettato in numerose scuole della provincia il film "The Insider".

La Sezione Provinciale di Firenze ha riproposto inoltre l'annuale staffetta "Corri e... sfumati" per i ragazzi delle scuole medie e superiori in collaborazione con l'ASL, la Società sportiva Firenze Marathon e la Regione Toscana. La Sezione Provinciale di Bologna ha distribuito in numerose scuole della città e della provincia il cd-rom "Scaccia la cicca", mentre la Sezione Provinciale di Novara ha creato per l'occasione un libretto interattivo "Anni di luce dal Fumo" destinato alle classi quinte delle scuole elementari.

Sono state inoltre organizzate diverse manifestazioni popolari, spettacoli di varietà, concerti musicali e soprattutto manifestazioni sportive (incontri di calcio pro -LILT, tornei di pallavolo, di calcetto- anche femminile-, di basket, gare podistiche, maratona notturna, regate, ecc.), passeggiate in bicicletta nelle zone verdi e meno inquinate delle città, giornate di divertimento per i bambini nei parchi, ecc...

Particolarmente originali l'iniziativa della Sezione Provinciale di Torino che, in collaborazione con la compagnia Arkè, ha organizzato uno spettacolo di danza per riflettere sul fumo "Zerosmoke" e quella della Sezione Provinciale di Sassari, che ha progettato una "Regata della solidarietà" ed una serata di beneficenza, al teatro Verdi, con la Commedia Filumena Marturano.

Un'altra data importante per la LILT è quella del 5 novembre, la "*Giornata Nazionale dei Diritti dei Non Fumatori*", introdotta per la prima volta nel 1999 dall'ICAT (International Coalition Against Tabacco), come strumento di comunicazione e di dialogo soprattutto nelle scuole, disegnando un arco ideale che culmina il 31 maggio con la Giornata Mondiale senza Tabacco.

Senza dubbio il fiore all'occhiello per la Lega contro i Tumori nell'ambito delle iniziative sul tabagismo sono i *"percorsi personalizzati della Lega contro i Tumori individuali o di gruppo"*, finalizzati alla disassuefazione dal fumo, attraverso l'utilizzo di tecniche cognitivo-comportamentali e della solidarietà del gruppo, come ambiente di incoraggiamento e di condivisione degli sforzi.

La metodologia, messa a punto nel 1986 in collaborazione con il Ministero della Salute e l'Istituto Superiore di Sanità, è stata revisionata nel 2000 ed è stata presentata alle Sezioni Provinciali con appositi Corsi di formazione per conduttori. Importante ricordare che la LILT in data 30 luglio 2003 ha ricevuto la certificazione per la registrazione del suddetto metodo revisionato presso la SIAE del Ministero per i Beni e le Attività Culturali, con validità 6 dicembre 2001.

In occasione del decimo anniversario dell'Istituto Europeo di Oncologia, il Prof. Umberto Veronesi, Direttore Scientifico dell'Istituto, ha voluto dare la possibilità a tutte le più prestigiose Istituzioni Oncologiche di dedicare una giornata di presentazione delle proprie attività. Così la LILT, il 9 giugno a Milano, ha dedicato una giornata formativa per i conduttori dei percorsi della LILT, dal titolo *"Smettere di fumare: i percorsi della LILT"*, affrontando e cercando di risolvere le varie problematiche da loro incontrate.

Notevoli inoltre le ripercussioni positive che hanno avuto sul ruolo della LILT le *"convenzioni"* firmate con la TIM e l'ENPACL (Ente Nazionale di Previdenza e Assistenza per i Consulenti del Lavoro) per l'attivazione di iniziative a livello nazionale. Nel corso del 2004 è stata firmata un'analoga convenzione con l'Agenzia ANSA.

Anche altre Aziende, quali ad es. l'American Express, la Kuwait Petroleum Italia S.p.A nel 2004 hanno stabilito contatti per collaborazioni future in questo settore. Presso la Sede Centrale dell'ENEA, ad esempio, il 15 dicembre a Roma la LILT ha tenuto una Giornata informativa sul fumo, nel corso della quale è stato presentato il problema del fumo oggi.

Importante anche richiamare l'attenzione sulla polizza assicurativa *"Valore Benessere"*, studiata dal gruppo Agenti delle Assicurazioni Generali con copertura di infortuni e malattie gravi, per i soci della LILT, distinguendo fra fumatori e non fumatori, ai quali sono praticate condizioni di favore, con risparmi fino al 30% del premio.

Rimanendo nel campo della lotta al tabagismo, tantissime altre sono le iniziative organizzate dalla Sede Centrale e dalle Sezioni Provinciali della Lega contro i Tumori. Da segnalare, ad esempio, il gioco promosso dalla Lega Italiana per la Lotta contro i Tumori e da TIM in qualità di *"Non Smoking Company"*, per un'estate all'insegna del bacio senza sigaretta. Si tratta del concorso *"Non Fumare.... Baciarsi"*, pensato per stimolare i giovani ad abbandonare la sigaretta sostituendola con un bacio (espressione d'amore, di vita e non di morte).

Tra le altre iniziative contro il tabagismo ricordiamo: la prosecuzione dell'attività, del servizio della linea verde S.O.S. FUMO: 800-99.88.77; la prosecuzione dei progetti *"Ospedali senza fumo"*, promossi in diverse Regioni dalla LILT; l'Osservatorio Nazionale del Tabacco, istituito a Varese nell'autunno del '97; la partecipazione della LILT alla Consulta Nazionale sul Tabagismo; la prosecuzione della collaborazione della LILT con la SITAB (Società Italiana di Tabaccologia); la prosecuzione dei progetti, *"Donna e fumo"* in collaborazione con l'Associazione delle Donne Medico, e *"Mamme libere da fumo"* in collaborazione con la Federazione Nazionale Collegi Ostetriche; l'adesione al Movimento *"Donne contro*

il fumo”, in collaborazione con la Fondazione Umberto Veronesi; la prosecuzione del progetto della Sezione Provinciale di Modena “Vivi così. Scegli la salute”.

Elevato infine l’interesse che sta riscontrando a livello internazionale il programma “Insider –dietro la verità”, la guida didattica per insegnanti con informazioni sul film dal titolo omonimo e sulla vicenda, nata e sviluppata nel Veneto dalla collaborazione della LILT con la ASL, programma che nel 2004 è stato diffuso in lingua inglese in Olanda e richiesto anche dalla Svezia e dalla Russia.

Educazione alimentare e salvaguardia dell’ambiente

Nel 2004 sono proseguite le campagne di educazione alimentare, prevalentemente rivolte all’ambiente scolastico (con interventi di docenti, referenti alla salute opportunamente “formati”, con concorsi, giochi, ecc.), supportate da idoneo materiale informativo e da adeguate comunicazioni mediatiche. Particolare attenzione è stata posta anche alla prevenzione dell’abuso di alcol negli adolescenti e all’importanza dell’attività fisica per il mantenimento di un buono stato di salute.

Si citano in questo contesto alcuni progetti innovativi:

- 1) “Educa con il Giocosport e Vinci con la Salute”, progetto realizzato dal C.O.N.I. e dalla Lega contro i Tumori di Reggio Emilia, rivolto alle scuole elementari e realizzato attraverso il sostegno economico della raccolta punti della “Carta SOCIO COOP”;
- 2) “Scuola, Sport e Salute”, progetto realizzato dalla Sezione Provinciale di Torino in collaborazione con il Movimento Sport Pulito (MSP), nato per avvicinare i ragazzi delle scuole elementari, medie e superiori a sport poco conosciuti e per lanciare nelle scuole una campagna di cultura sportiva e del benessere “fai sport (pulito), mangia sano, vivrai meglio”.

A seguito del protocollo d’intesa stipulato dalla LILT con il MIUR (Ministero dell’Istruzione, dell’Università e della Ricerca), il comune di Latina per primo in Italia si è adoperato per dare attuazione al protocollo nazionale. L’Assessorato al Valore Cultura ha, infatti, stipulato un accordo con la Sezione Provinciale della LILT di Latina e la ditta “Sodexo”, che si occupa della ristorazione nelle Mense.

Innumerevoli sono stati poi i progetti delle Sezioni Provinciali nell’ambito dell’educazione alimentare nelle scuole (ad esempio Brescia, Verona, Campobasso, ecc).

Oltre alle campagne di sensibilizzazione in ambiente scolastico, sono continuate anche le campagne educative sulla corretta alimentazione rivolte alla popolazione in generale, agli amministratori, agli operatori del settore, ai vari ambienti lavorativi, al mondo delle Forze Armate, delle carceri, e la realizzazione di convegni, congressi, tavole rotonde, incontri-dibattito, corsi di cucina sulla dieta mediterranea, ecc.

I temi maggiormente affrontati nel corso del 2004 per la salvaguardia dell’ambiente sono stati i campi elettromagnetici, l’amianto (con l’organizzazione anche di mostre divulgative) e l’inquinamento atmosferico urbano, tre filoni sui quali la Commissione “Cancerogenesi ambientale” ha fissato la propria attenzione, redigendo apposite monografie.

La prima monografia sui "Campi elettrici e magnetici statici e a frequenze estremamente basse (ELF)- Rischio cancerogeno", pubblicata dalla LILT nel mese febbraio, è stata ampiamente diffusa ed è disponibile gratuitamente anche sul sito internet della LILT. Nel corso del 2004 la Commissione è stata impegnata nella stesura della seconda monografia sulle Radiofrequenze, che presto verrà completata.

Sul fronte ambientale c'è da segnalare l'intensa attività svolta anche nel 2004 dal Centro di Studio e Documentazione sui Tumori Ambientali di Monfalcone (Gorizia), che tra l'altro è stato impegnato nella prosecuzione delle ricerche "I tumori indotti dall'amianto nelle province di Trieste e Gorizia" e "Il mesotelioma maligno in Europa e nell'area mediterranea", usufruendo anche di un contributo della Sede Centrale. I risultati delle sopraccitate ricerche sono stati pubblicati e presentati in diversi congressi a livello nazionale ed internazionale.

È inoltre proseguita l'attività dell'Osservatorio sulle Contaminazioni Radioattive nell'Alimentazione e nell'ambiente (O.C.R.A.) presso il Centro Prevenzione della Sezione Provinciale di Siena, che opera in regime di convenzione con l'Azienda Ospedaliera Senese e con un protocollo nazionale d'intesa con Lega Ambiente.

Si cita infine la Sezione Provinciale di Mantova per la realizzazione del "Progetto ambiente", avendo condotto sul territorio una esperienza di trasferimento e completamento di "Cultura Aziendale di Qualità Totale" nel settore della Prevenzione .

PREVENZIONE SECONDARIA

Attività ambulatoriali

Sono 74 le Sezioni Provinciali, che svolgono attività ambulatoriale in ambulatori gestiti in proprio e/o in collaborazione con le ASL, gli IRCCS, le Aziende ospedaliere e con altri Enti e Istituzioni. La rete ambulatoriale della Lega Italiana per la Lotta contro i Tumori è in continua espansione (a febbraio 2004 sono stati censiti 378 ambulatori per la prevenzione e la riabilitazione oncologica e già alla fine dell'anno sono diventati 388).

Nel corso dell'anno infatti sono stati attivati nuovi ambulatori come nella provincia di Ragusa, a L'Aquila, a Siracusa, ad Alessandria e a Terni.

Molte Sezioni Provinciali hanno potenziato le loro attività ambulatoriali, scegliendo in alcuni casi sedi più ampie (es. Bari, Siena, ecc.) per l'aumento del numero e del tipo di prestazioni e dunque per un potenziamento in termini di personale e anche di strumentazioni.

Le prestazioni effettuate più frequentemente negli ambulatori della Lega contro i Tumori sono le visite senologiche, le visite ginecologiche con Pap-Test, le visite urologiche e in special modo le visite prostatiche, le visite dermatologiche (accompagnate molto spesso dalla mappatura dei nei con apparecchi ad epiluminescenza, dermatoscopi e nevoscopi), le visite O.R.L., l'Hemocult-test per la ricerca del sangue occulto nelle feci, ecc. In molti casi sono effettuate anche mammografie, ecografie, colposcopie, agoaspirati, biopsie e in alcuni ambulatori anche visite meno comuni quali quelle alla tiroide con relativa ecografia, visite di

chirurgia generale, di pneumologia, andrologiche, ortopediche, esami ematochimici, consulenze dietologiche, ecc.

Presso il Centro Provinciale di Prevenzione Oncologica di Avellino si effettuano, ad esempio, anche biopsie stereotassiche della mammella; presso il Centro Ricerca e Prevenzione Oncologica della Sezione Provinciale di Livorno, sono attivi anche servizi di chirurgia plastica e di prevenzione della menopausa; Alcune Sezioni Provinciali offrono anche consultori e servizi per gli immigrati (Siena, Genova, ecc.).

Nel 2004, inoltre hanno funzionato, a pieno regime anche le unità mobili mammografiche (Avellino, Cosenza, Genova) e l'unità mobile per la diagnosi precoce dei tumori cutanei a Biella, attivate con il contributo di Trenta Ore per la Vita (edizioni '98-'99). La Sezione Provinciale di Modena, con il suo camper "VIVICOSI- Scegli la salute", ha effettuato visite pneumologiche, al cavo orale e orientamento oncologico nelle occasioni di incontro con la cittadinanza (sagre, feste, luoghi di lavoro, scuole). E' importante sottolineare che in varie province italiane anche le strutture sanitarie pubbliche e private accreditate, presenti a livello locale, hanno messo a disposizione della LILT i loro servizi ambulatoriali comprese le unità mobili.

Significativa l'iniziativa messa in atto nel 2004 dalla Sezione Provinciale di Cosenza, che ha dato in prestito per 4 settimane alla Sezione Provinciale di Bari il suo camper attrezzato per l'effettuazione alle donne di visite specialistiche e strumentali. L'iniziativa che ha avuto molto successo ha promosso la nascita del "Camper della salute", che consentirà alle donne del Mezzogiorno di età compresa tra i 18 e i 70 anni, di poter effettuare gratuitamente una visita specialistica da parte di personale medico qualificato e altri esami direttamente a bordo del camper attrezzato.

Il suddetto camper si è spostato in tutti e 155 comuni della provincia di Cosenza. E' importante segnalare inoltre l'inaugurazione nel 2004 del nuovo Centro Oncologico presso l'Ospedale Civile di Paola con i fondi ottenuti dalla Sezione Provinciale di Cosenza da Trenta Ore per la Vita nell'edizione 1999.

Tra i programmi di screening a cui molte Sezioni Provinciali aderiscono, collaborando con le altre strutture territoriali di riferimento, i più comuni sono lo screening mammografico e lo screening per il cervicocarcinoma con Pap-Test, la cui efficacia è nota ormai da tempo.

Inoltre nel 2004 c'è stato un potenziamento dello screening dei tumori del colon-retto in risposta alla vasta campagna di sensibilizzazione finalizzata alla prevenzione della suddetta forma tumorale, che, come già detto, la Lega Italiana per la Lotta contro i Tumori ha messo a punto da tempo con l'A.I.G.O. (Associazione Italiana Gastroenterologi & endoscopisti digestivi Ospedalieri).

Nel 2004 sono anche aumentate le Sezioni Provinciali, che nei loro ambulatori (o anche esternamente ad essi - tramite le unità mobili - o in ambulatori messi loro a disposizione) effettuano programmi specifici di prevenzione secondaria e di diagnosi precoce dei tumori più comuni per i dipendenti di Aziende private locali e/o nazionali. La Sezione Provinciale di Napoli, ad esempio, ha stipulato una convenzione con la SAGIT S.r.l.; la Sezione Provinciale di Siena ha stipulato convenzioni per effettuare la prevenzione a condizioni agevolate ai dipendenti di Prefettura, Questura, Carabinieri, Finanza, Vigili del Fuoco, Ordine degli Avvocati

ed ha proseguito un esperimento pilota di prevenzione oncologica alle Fiamme Gialle.

Convenzioni nazionali.

Nel 2004 la LILT, attraverso le attività ambulatoriali delle sue Sezioni Provinciali, ha proseguito sul territorio il progetto di prevenzione secondaria oncologica per i dipendenti dell'ENI, in virtù di un'apposita convenzione, firmata a novembre 2002, finalizzato alla prevenzione dei tumori della mammella, dell'utero, della cute, della cavità orale, del colon-retto e della prostata. Le Sezioni Provinciali coinvolte fino a dicembre 2004 sono state oltre 30.

Un ulteriore accordo, stipulato dalla LILT con il FISDE (Fondo Integrativo Sanitario per i Dipendenti dell'ENEL) ad aprile 2003, per la realizzazione di un progetto di prevenzione secondaria oncologica per i soci FISDE e per i loro familiari, simile a quello concordato con l'ENI, ha impegnato nella prima fase sperimentale del progetto, terminato a dicembre 2004, 10 Sezioni Provinciali. Il Presidente del FISDE è stato disponibile a firmare un secondo accordo per l'ampliamento del progetto in altre 30 Sezioni Provinciali, identificate nell'ambito di quelle province non toccate dalla precedente campagna di prevenzione.

Centri preventivo-diagnostici di eccellenza.

Nel 2004 la LILT ha proseguito la sua opera persuasiva nei confronti di politici e amministratori sull'importanza di istituire Centri preventivo-diagnostici di eccellenza, specie nei confronti dei 4 big killers (tumore al polmone, della mammella, della prostata e del colon-retto), oltre a patologie tumorali facilmente diagnosticabili (tumore del collo dell'utero, cute e cavo orale), in zone dell'Italia particolarmente carenti di strutture efficienti per la lotta contro i tumori, o in sofferenza di presidi specialistici (Mezzogiorno d'Italia, zone montane). Tali Centri Diagnostici Oncologici servirebbero a diffondere la cultura della prevenzione, ad offrire servizi di primo livello, abbreviare i lunghi tempi di attesa per esami diagnostici, a disintasarle le strutture ospedaliere che, viceversa, sarebbero coinvolte solo per esami diagnostici di secondo livello e successivi eventuali trattamenti terapeutici.

Osservatorio Nazionale per la Prevenzione dei Tumori Femminili.

Questa iniziativa, istituita dalla Lega Italiana per la Lotta contro i Tumori nell'ottobre 2001 al fine di monitorare e valutare tutte le attività funzionanti in Italia per la diagnosi precoce e lo screening dei tumori femminili (carcinoma mammario e cervicocarcinoma o loro precursori), nel suo terzo anno di attività ha redatto in collaborazione con il Gruppo Italiano per lo Screening Mammografico (GISMa) e il Gruppo Italiano per lo Screening Citologico (GISCi), il *Terzo Rapporto Nazionale*, presentato nel Convegno "Screening: dai Programmi alla ricerca". Nel rapporto, oltre ad essere riportati i dati relativi allo stato di avanzamento dei programmi di screening mammografici e con Pap test e i relativi livelli di risposta della popolazione invitata, è stato incluso anche il primo resoconto delle attività di screening per la prevenzione dei tumori colorettali.

Tra gli altri obiettivi dell'Osservatorio ricordiamo: la valutazione della qualità dei programmi (tramite la raccolta sistematica e la valutazione degli indicatori), l'impatto sull'incidenza e/o mortalità del carcinoma del collo dell'utero e della mammella, la promozione di iniziative di formazione degli operatori, di informazione della popolazione, di sostegno alle Regioni, di iniziative di assicurazione di qualità, nonché la definizione di metodologie per la certificazione dei programmi di screening e di prevenzione secondaria dei tumori femminili in collaborazione con le principali esperienze europee.

SETTIMANA EUROPEA CONTRO IL CANCRO

Il tema della Settimana Europea contro il Cancro del 2004, che si è svolta dal 10 al 15 ottobre è stato il Fumo passivo e le sue conseguenze su chi è costretto a subirne gli effetti.

La Sede Centrale LILT ha sostenuto la campagna informativa "Per favore fammi respirare", adottando nelle locandine predisposte lo slogan "Il futuro dell'ambiente è nelle vostre mani. Liberiamo l'ambiente dal fumo passivo". Quest'ultime sono state diffuse capillarmente su tutto il territorio nazionale attraverso le Sezioni Provinciali, che, come di consueto, si sono impegnate anche ad organizzare stand nelle principali piazze conferenze-stampa, convegni, incontri-dibattiti con la popolazione pure nel corso di apposite manifestazioni promozionali, realizzate dalle stesse Sezioni Provinciali o da Enti locali, aziende, società sportive. Le manifestazioni hanno permesso, in molti casi, l'iscrizione di nuovi soci. L'azione delle Sezioni Provinciali si è rivolta in modo particolare a varie Aziende e Società sul territorio, per sensibilizzarle ad una No smoking policy.

Nel corso della settimana sono stati aperti gli ambulatori della LILT, fissi e mobili, e promossa anche l'apertura di servizi ambulatoriali pubblici e privati accreditati, per offrire consulenze di vario tipo e prestazioni gratuite prevalentemente per la prevenzione e diagnosi precoce dei tumori al seno, in coincidenza anche con la Campagna Nastro Rosa, durata tutto il mese di ottobre e denominato "mese della prevenzione". In particolare, ai fumatori, diverse Sezioni Provinciali hanno offerto l'opportunità di eseguire test di funzionalità respiratoria tramite spirometria e misurazione del monossido di carbonio nell'espirato, controllare il cavo orale e sostenere colloqui di coounselling per la disassuefazione dal fumo con psicologi esperti. Molte Sezioni Provinciali, inoltre, hanno intensificato l'azione educativa nelle scuole (Torino, Napoli, Isernia, ecc.), con allestimento anche di mostre dei lavori eseguiti dalle classi coinvolte nei Progetti LILT e contemporanea distribuzione ai visitatori di un kit sulla prevenzione (es. Verona, Cagliari).

Tra le numerose iniziative: l'organizzazione da parte della Sezione Provinciale di Arezzo della nuova Campagna di Prevenzione "Niente Fumo Solo Arrosto", per i ristoranti e pubblici esercizi in genere, in collaborazione con la Confesercenti; la presentazione del "Progetto Prevenzione" della Sezione Provinciale di Mantova al Presidente della Regione Lombardia, Dr. Formigoni e anche l'attribuzione della Borsa di Studio sul tema "Dalla Prevenzione alla Migliore Terapia"; la proposta della Sezione Provinciale di Belluno, presentata ai responsabili del progetto "Belluno, città sana", di tutelare l'ambiente cittadino dagli inquinanti cancerogeni,...in primis i mozziconi di sigaretta, con il coinvolgimento delle scuole per la raccolta di mozziconi e pacchetti di sigarette buttati per terra, ecc.

Tutte le iniziative della LILT sono state ampiamente diffuse attraverso i mass media.

LINEE VERDI

La linea verde S.O.S. FUMO della LILT, ulteriormente potenziata nel suo servizio, ha continuato, come gli anni passati, ad essere un costante punto di riferimento per la popolazione nel campo del tabagismo. La linea verde S.O.S. TUMORI è invece attualmente finanziata dall'Associazione Alleanza contro il Cancro.

Continua comunque a mantenere stretti rapporti collaborativi con la LILT, soprattutto in occasione delle campagne annuali della LILT (Giornata Nazionale della Prevenzione, Giornata Mondiale senza Tabacco, Settimana Europea contro il Cancro), quando il traffico telefonico diventa particolarmente intenso.

S.O.S. FUMO: 800 - 99.88.77

La linea verde S.O.S. Fumo, gratuita e anonima, attivata nel giugno del 1999 grazie al finanziamento di "Trenta Ore per la Vita" e dal 2004 sovvenzionata direttamente dalla LILT, è funzionante sempre presso la Sede Centrale dell'Ente.

Varie figure professionali quali medici, psicologi, biostatistici e giuristi costituiscono l'équipe della linea verde. Il servizio è attivo il lunedì e il giovedì dalle 9.30 alle 18.00 e il martedì, mercoledì e venerdì dalle 9.30 alle 14.30.

Durante il 2004, è proseguito il confronto con le esperienze delle linee verdi dei Paesi della UE, con la partecipazione di rappresentanti di S.O.S. FUMO al meeting internazionale dell'ENQ (Network Europeo delle Quintlines, linee telefoniche per la disassuefazione dal fumo), tenutosi a luglio a Londra, che ha portato un arricchimento delle conoscenze e proposte concrete di lavoro come, ad esempio, la realizzazione del protocollo europeo di Ricerca "Escher" (European Smoking Cessation Helplines Evaluation Research), presentato da STIVORO & Amsterdam Institute for Addiction REsearch (AIAR). Il progetto, a cui ha aderito anche l'Italia, si propone di valutare l'impatto di una linea verde sul territorio in termini di educazione alla salute e quindi di prevenzione.

Nel 2004 il servizio della linea verde ha ricevuto quasi 6.000 chiamate, provenienti da tutte le province italiane.

Il counselling telefonico è stato bene accettato dagli utenti e ha dato buoni risultati. Infatti, su un campione significativo di 49 fumatori seguiti per un anno, il 10% ha seguito il percorso senza perdere un appuntamento telefonico, il 50% ha smesso di fumare e il 50% ha continuato a fumare con una diminuzione però del numero delle sigarette del 70%.

Il servizio SOS FUMO ha inoltre collaborato, come di consueto, alla campagne nazionali annuali della LILT, dando informazioni prevalentemente sugli ambulatori delle Sezioni Provinciali, che in occasione delle suddette iniziative hanno offerto alcune prestazioni gratuite. Nel corso dell'anno c'è stato un crescendo di chiamate di questo tipo. Basti pensare che soltanto in occasione della campagna "Nastro rosa" durante il mese di ottobre le telefonate sono state oltre 5.000.

L'indirizzo di posta elettronica del servizio è: sosfumo_LILT@libero.it.

S.O.S. TUMORI: 800 - 422. 412

La linea verde d'Informazione Oncologica, denominata S.O.S. Tumori, istituita dal 1997 con un iniziale finanziamento del Ministero della Sanità e della LILT, è sempre funzionante presso il Servizio di Psicologia dell'Istituto Nazionale per la Ricerca sul Cancro di Genova. E' un valido mezzo di supporto per chiarimenti soprattutto sulla diagnosi e sulla terapia, forniti non solo alla popolazione in generale, ma anche ai pazienti oncologici e ai loro familiari, nonché ai medici e agli altri operatori sanitari.

Il servizio telefonico, sempre attivo dal lunedì al venerdì dalle 14.00 alle 18.00, prevede l'alternarsi di otto operatori (tre psicologi, quattro oncologi ed un operatore formato all'ascolto attivo). Al di fuori dell'orario di apertura dello sportello telefonico entra automaticamente in funzione una segreteria telefonica,

fornendo informazioni e notizie sulle modalità per una corretta alimentazione, sui vari metodi per la disassuefazione dal fumo di tabacco e sulle Sezioni Provinciali della Lega contro i Tumori, che realizzano i GDF (Gruppi per la Disassuefazione dal Fumo).

SOS TUMORI si avvale di supporti informatici, costituiti da collegamenti in rete su Internet e da banche nazionali ed internazionali. In particolare, la banca dati nazionale contiene sia gli indirizzi delle Strutture oncologiche presenti sul territorio, che gli indirizzi delle Strutture dove poter effettuare controlli periodici per la diagnosi precoce, nonché i protocolli terapeutici standardizzati e le prestazioni mediche specialistiche con i relativi costi.

Ogni anno il servizio riceve oltre 12.000 telefonate.

La linea verde, gratuita e anonima, può essere raggiunta anche tramite posta elettronica (e-mail: quesitomedico@sostumori.org), che negli ultimi anni ha avuto un notevole incremento in rapporto alla diffusione di internet sul territorio nazionale.

Il servizio possiede anche un proprio sito web: www.sostumori.org.

SITO INTERNET NAZIONALE

Ad ottobre 2004 il sito internet nazionale della LILT, sempre con indirizzo: www.legatumori.it, è stato completamente rinnovato. La nuova versione, migliorata nell'impatto visivo, nella grafica, nei link e nelle immagini, oltre che nell'organizzazione dei contenuti, è stata affidata allo Studio Lentati di Milano.

Sono a disposizione del pubblico molti documenti, soprattutto sui temi della prevenzione oncologica, che si possono facilmente scaricare.

Ampio spazio è stato riservato alle Sezioni Provinciali, che hanno l'opportunità di inserire informazioni sulla loro attività, aggiornandola direttamente e in tempo reale. L'utente inoltre può informarsi sull'attività di prevenzione secondaria offerta dalle Sezioni Provinciali, cercando in modo semplice e veloce l'ambulatorio più vicino alla propria città e avendo a disposizione l'elenco dettagliato delle prestazioni e dei servizi effettuati in ciascun Centro.

Dalla home page si può accedere anche ad un Forum tematico, dando la possibilità agli utenti e agli specialisti di dialogare su vari argomenti. Al suo interno, inoltre è stata attivata un'area "Domande e Risposte", attraverso la quale si possono richiedere informazioni tecnico-scientifiche, avere notizie sulle terapie, sui centri oncologici e sulle novità della ricerca e ottenere anche risposte private.

VOLONTARIATO

I volontari rappresentano una risorsa molto preziosa, in quanto collaborano con responsabilità e dedizione in vari settori di attività quali l'informazione e l'educazione al pubblico sulle malattie tumorali, l'assistenza ospedaliera e domiciliare ai malati oncologici, la riabilitazione psicologica e funzionale, quest'ultima rivolta in modo particolare alle donne mastectomizzate, ai laringectomizzati e ai colostomizzati.

Fin dagli inizi della sua costituzione la LILT ha sentito la necessità di valorizzare il volontariato con corsi di formazione generali e specifici, a seconda del campo dell'attività cui indirizzarlo.

Anche nel 2004 sono stati realizzati sul territorio nazionale diversi Corsi di formazione e di aggiornamento per i volontari della LILT, in special modo nel settore dell'assistenza domiciliare. Attività di formazione del volontariato in Oncologia sono state realizzate anche all'interno degli IRCCS, delle ASL e degli Ospedali.

A Milano è sempre attiva la Scuola di Formazione del Volontariato in Oncologia, che oltre a programmare il reclutamento mirato dei volontari, organizza ogni anno i Corsi di formazione del volontario e i Corsi per Responsabili del Volontariato, ai quali partecipano rappresentanti di ogni nazionalità. Nel 2004 si è tenuto il XX Corso annuale di Formazione e Qualificazione del Volontario in Oncologia, che ha riconosciuto idonei 77 candidati.

L'impegno della Scuola di Formazione del Volontariato si è inoltre concretizzato nella realizzazione di un modulo di 4 ore, programmato in occasione del 4° Master di Cure Palliative e di un intervento al Corso per Specializzandi in Oncologia sul ruolo del volontariato, tenutosi ambedue presso la Facoltà di Medicina di Milano. Un impegno particolare è stato dedicato alla realizzazione di un CD sulla formazione del volontariato della LILT.

Nel 2004 inoltre è stata attuata la *IV edizione della Giornata Nazionale del Volontariato Oncologico*, per dare voce e testimonianza ai volontari e gratificare così quanti prestano la loro opera gratuita a favore della LILT. Per l'occasione sono state organizzate cene sociali con premiazioni per i volontari, sono state distribuite medaglie commemorative, sono state indette conferenze pubbliche per far conoscere le attività dei volontari della LILT, ecc.

In particolare la Sezione Provinciale di Milano il 25 novembre ha celebrato alla Fiera di Milano, alla presenza delle massime autorità, la XX Giornata del Volontario.

RAPPORTI CON IL MOVIMENTO EUROPA DONNA

Anche nel 2004 la Lega Italiana per la Lotta contro i Tumori ha partecipato attivamente alle varie iniziative di Europa Donna, nel cui Consiglio Direttivo è coinvolta la Vicepresidente della Sezione Provinciale di Treviso, nonché coordinatore regionale del Veneto, Prof.ssa Maria Teresa Villanova.

Nell'ambito dell'attività del Movimento si segnala, ad esempio, la nascita nel Veneto del gruppo di riferimento regionale di Europa Donna Veneto Parlamento con 4 presenze della Lega contro i Tumori come referenti provinciali (Treviso, Vicenza, Venezia e Belluno); l'audizione in Senato dove la prof.ssa Maria Teresa Villanova ha illustrato l'attività della Lega contro i Tumori nel Nord Italia in campo senologico; la votazione in Senato il 15 ottobre 2003 e alla Camera il 3 marzo 2004 della mozione d'impegno per la lotta al tumore al seno.

Sono stati realizzati vari incontri fra cui quello di Siracusa del 4 ottobre, in cui era presente la Lega contro i Tumori, dal titolo "Tumore al seno: un problema umano e sociale".

Come consuetudine, la Lega contro i Tumori, oltre che partecipare al Convegno nazionale annuale di Europa Donna, ha collaborato anche alla rivista ufficiale "Europa Donna informa".

Nel 2004 sono inoltre aumentate le adesioni delle Sezioni Provinciali della Lega contro i Tumori al suddetto Movimento.

RAPPORTI CON IL MOVIMENTO EUROPA UOMO

Nel 2004 è proseguito il sostegno della LILT al progetto "Europa Uomo", che prevede un programma pilota di interventi in Puglia, Lazio e Lombardia, comprendenti campagne di informazione e di sensibilizzazione del pubblico, di formazione del personale medico e di creazione di ambulatori diagnostici e di centri di eccellenza con terapie all'avanguardia.

In particolare la Sezione Provinciale di Bari, nell'ambito di questo progetto, oltre all'attivazione di un ambulatorio per la diagnosi precoce dei tumori della prostata con la distribuzione di questionari e al dosaggio del PSA gratuito per tutti gli uomini di età superiore ai cinquant'anni, durante la Settimana Nazionale della Prevenzione, ha promosso l'attivazione di un numero verde/call center e l'impianto di un Totem informativo nella sala partenze dell'aeroporto di Bari, contenente materiali e schede informative sulla prevenzione dei tumori della prostata e di altri tumori, nonché sull'attività della LILT.

RAPPORTI CON ALTRE ASSOCIAZIONI DI VOLONTARIATO

Anche nel 2004 la Lega Italiana per la Lotta contro i Tumori ha mantenuto buoni rapporti di collaborazione con molte Associazioni di Volontariato, soprattutto quelle impegnate nell'assistenza domiciliare con organizzazioni di secondo livello, e quelle dedite all'informazione, sensibilizzazione e riabilitazione psico-funzionale delle donne operate al seno, aiutandole ad inserirsi con serenità in famiglia e nel mondo del lavoro, quali ad es. Attivecomeprima a Milano, e ANDOS (Associazione Nazionale Donne Operate al Seno) presente su tutto il territorio.

Importante da segnalare è anche la collaborazione della LILT con la Federazione Cure Palliative, in particolare della Sezione Provinciale di Milano, che fa parte del Consiglio Direttivo.

L'esperienza della Federazione Cure Palliative, nonché della Società Italiana di Cure Palliative è stata messa a disposizione anche del Comitato Etico della LILT.

Nel 2004 sono inoltre proseguiti, su iniziativa della Consulta Nazionale Femminile, i rapporti con l'Associazione Nazionale delle Donne Medico, per l'attuazione di progetti sui temi "Donna e fumo" ed "Umanizzazione degli Ospedali", e con la FIVOL (Federazione Italiana per il Volontariato) per la realizzazione di Corsi sulla progettualità in applicazione alla legge quadro n. 328/2000.

Molte sono le Sezioni Provinciali che collaborano con le Associazioni di Volontariato a livello locale, impegnate prevalentemente nel campo dell'assistenza ospedaliera e domiciliare e della riabilitazione, oltre che delle donne mastectomizzate, anche dei colostomizzati e dei laringectomizzati.

ASSISTENZA E RIABILITAZIONE

La Lega Italiana per la Lotta contro i Tumori ha considerato sempre l'assistenza un compito preminente nell'ambito delle sue attività istituzionali.

Sono circa la metà le Sezioni Provinciali che assicurano sul territorio nazionale forme diversificate di cure domiciliari gratuite al paziente oncologico in fase avanzata, a seconda delle realtà socio-sanitarie ed economiche territoriali (alcune

Sezioni Provinciali, ad es. Milano, Napoli, Lecce, Salerno, Benevento, ecc., sono impegnate in questo settore da diversi anni). L'intervento domiciliare è generalmente medico-infermieristico e in molti casi psico-sociale ed economico.

La maggioranza delle Sezioni Provinciali ha stipulato convenzioni specie con le A.S.L., con gli ospedali, in modo da garantire una continuità assistenziale; tutte hanno mantenuto buoni rapporti di collaborazione con i medici di Medicina Generale.

Servizi autonomi di assistenza domiciliare sono svolti dalle Sezioni Provinciali di Benevento, Brescia, Delegazione di Uggiate - Como, Delegazione di Legnano - Milano, Siracusa, Terni, ecc.

Nel corso dell'anno numerosi sono stati i pazienti assistiti a domicilio. Soltanto la Sezione Provinciale di Milano, che da anni collabora in maniera paritaria con la Fondazione Floriani, ad integrazione e in collaborazione con il servizio pubblico (Asl e aziende ospedaliere), ha seguito 3.000 pazienti a domicilio; la Sezione di Lecce ha assistito 602 pazienti, Rimini 600, Brescia 200, Pisa 184, Imperia 166, la Delegazione di Legnano - Milano 159 pazienti a domicilio e 23 in ospedale, Napoli 120, ecc... Il servizio di assistenza domiciliare oncologica della Sezione di Lecce è stato valorizzato e riconosciuto anche dalla Compagnia di S. Paolo di Torino, che ha concesso un finanziamento per il quadriennio 2002-2005 nell'ambito del proprio fondo, denominato "Programma Oncologico". Nel 2004 la Sezione di Lecce ha reso operative 4 équipes medico-infermieristiche collegate agli ospedali, che hanno interessato 66 comuni. Ha inoltre funzionato un servizio gratuito di trasporto dei pazienti presso i Centri di Radioterapia a Lecce.

Per completezza d'informazione, anche le Sezioni Provinciali di Alessandria e di Napoli hanno ottenuto un finanziamento dalla suddetta Compagnia di S. Paolo, rispettivamente per il progetto educativo "Il fumo nuoce ai rapporti - il fumo è dei deboli" e per il progetto "Studio epidemiologico sul cancro del fegato e sui tumori correlati con il sistema immune in relazione alla prevalenza dell'epatite C".

Nel corso dell'anno sono state pure finanziate le attività di assistenza domiciliare svolte dalle Sezioni Provinciali, soprattutto quella medico-infermieristica, sulla base del numero dei pazienti in fase avanzata assistiti. Va segnalata, in questo senso, la collaborazione della LILT con la Novartis Farma S.p.A., che ha sponsorizzato uno studio osservazionale dal titolo "Acido zoledronico nel trattamento domiciliare dei pazienti con metastasi ossee", da effettuare presso circa 30 Sezioni Provinciali, reclutando un totale di 600 pazienti. Nel 2004 il suddetto studio è stato avviato in 9 Regioni con il coinvolgimento di 13 Sezioni Provinciali per un totale di 300 pazienti.

E' proseguita inoltre la collaborazione di molte Sezioni Provinciali (Belluno, Cuneo, Forlì, Milano, Modena, Ravenna, Ferrara, ecc.) con gli Hospices, che si vanno sempre più diffondendo sul territorio e la cui realizzazione molto spesso è stata promossa dalla LILT. A questo proposito ricordiamo che anche grazie al contributo dell'evento televisivo Trenta Ore per la Vita, che nelle edizioni 1998-1999 ha finanziato progetti della Lega per la lotta contro i Tumori sull'assistenza domiciliare e sugli Hospices, in questi ultimi anni sono state potenziate iniziative non solo per la realizzazione di Hospices (Bergamo, Biella, Reggio Calabria), ma anche di case d'accoglienza (Bolzano, Genova).

Nel corso dell'anno c'è stato un ulteriore potenziamento rispetto al 2003 dell'assistenza psicologica, attuata da un gran numero di Sezioni Provinciali presso gli ambulatori della LILT, o in ambiente ospedaliero e/o domiciliare, in virtù della

formazione in Psico-Oncologia di appositi operatori, che hanno partecipato a Corsi specifici organizzati anche dalla LILT.

Anche l'accompagnamento del paziente oncologico alle terapie, effettuato da tempo da alcune Sezioni Provinciali (Milano, Lecce, Isernia, Mantova, Modena, Rimini, Treviso, Trieste, Varese, ecc.), mediante autovetture e pulmini acquistati dalla LILT o messi a sua disposizione dalle ASL locali, è stato un altro settore d'intervento in espansione. Ad esempio dalla Sezione Provinciale di Agrigento è stato avviato il servizio di accompagnamento alla radioterapia dei pazienti di Sciacca e dell'hinterland presso le strutture abilitate di Palermo e provincia.

L'impegno della Sezione Provinciale di Milano nel campo dell'assistenza è stato notevole. Si è esplicitato, infatti, anche attraverso l'erogazione di sussidi ai pazienti in particolari condizioni di fragilità socio-economica, sotto forma di aiuti una tantum o mensili (nel 2004 sono stati 475 i pazienti, ai quali sono andati 2033 sussidi), l'alloggio a 200 malati adulti e 53 bambini malati con relativi familiari messi a disposizione durante i lunghi soggiorni per cura a Milano (10.124 pernottamenti - 596 viaggi), la partecipazione alle spese di viaggio di 277 malati adulti e bambini con i loro familiari, la fornitura di materiale didattico e diversionale ai bambini ricoverati, il Centro d'ascolto e informazioni.

Anche le Sezioni Provinciali di Alessandria, Ancona, Bologna, Bolzano, Torino, Trieste hanno la consuetudine di concedere aiuti economici ai pazienti bisognosi.

Inoltre tra le Sezioni Provinciali si è sempre più diffusa l'iniziativa di aprire uno sportello, per aiutare gli ammalati e i loro familiari nel disbrigo delle pratiche burocratiche del caso, oltre a fornire informazioni e sostegno psicologico. Nel caso del progetto ORION (Orientamento ed Informazione Oncologica), attivato dal 2002, la Sezione di Genova, offre anche il ricorso alla fisioterapia; la Sezione Provinciale di Potenza fornisce il servizio "L'esperto risponde", un'attività informativa che dispone di medici specialisti e psicologi per risponde alle domande della popolazione; la Sezione di Treviso e le Delegazioni di Conegliano e Castelfranco offrono un servizio di consulenza telefonica, denominato "filo amico oncologico".

Della Sezione di Treviso segnaliamo ancora il progetto per i bambini ospedalizzati "Giocare in corsia", che, attivato grazie al finanziamento di Trenta Ore per la Vita, edizione 1999, e dal 2003 prosegue con fondi propri della Sezione Provinciale.

Un'altra iniziativa innovativa da annoverare nell'assistenza è quella della Sezione di Massa Carrara che nel 2004 ha aiutato i malati di cancro in terapia, tenendoli impegnati a partecipare a corsi di computer, offrendo loro la possibilità di acquisire la patente europea PC gratuitamente.

Strettamente legata all'assistenza ai malati oncologici è l'attività di riabilitazione sociale, occupazionale e psico-funzionale oncologica, la cui domanda è cresciuta in questi ultimi anni in rapporto all'aumento della sopravvivenza di questo tipo di pazienti.

Nel 2004 si è avuto anche un potenziamento dell'attività di riabilitazione psico-funzionale oncologica dei malati, la cui realizzazione è stata possibile seguendo varie modalità: 1) allacciando rapporti di collaborazione con associazioni di Volontariato o ASL, che già operano in questo settore a livello nazionale 2) stimolando la formazione di gruppi di auto-aiuto nell'ambito della stessa Lega Italiana per la Lotta contro i Tumori; 3) attivando autonomamente servizi di riabilitazione ex novo o attivandoli nell'ambito di attività ambulatoriali già preesistenti.

Prevalente presso le Sezioni Provinciali (ad esempio Vicenza, Varese, Foggia, Terni, Torino, ecc.) è l'attività di riabilitazione psico-funzionale delle donne operate al seno, considerata l'elevata incidenza e prevalenza di questa forma tumorale e soprattutto delle notevoli ripercussioni sia fisiche che psicologiche della malattie sulle donne colpite. Le prestazioni generalmente offerte comprendono, oltre l'assistenza psicologica integrata con varie modalità di tecniche di rilassamento (es. yoga, musicoterapica, sedute di training autogeno oltre a Rebirthing, Feldenkrais e Reiki), anche la pressoterapia, il linfodrenaggio manuale, la palestra, la ginnastica dolce in acqua, la fisioterapia (spesso preceduta da una visita fisiatrica), la dietetica, ecc. In diversi casi è realizzata anche una terapia creativa e occupazionale. L'Associazione "Donne Come Prima", filiazione della Sezione di Napoli, distribuisce gratuitamente protesi provvisorie alle pazienti mastectomizzate, realizzando anche attività sociali (sfilata di costumi e corsetteria, kermesse di Natale).

Un obiettivo particolare è stato quello di raggiungere donne residenti a Torino, ma non inserite nel sistema sanitario (ad esempio extracomunitarie, donne di religione islamica, donne dei paesi dell'est) con l'ausilio di interpreti e persone specializzate. Presso la Sezione Provinciale di Torino nel 2004 è stato anche attivato il telefono per le donne "*Centro di Ascolto Donna Sempre*" per accogliere i bisogni e le emozioni che la donna si trova ad affrontare dopo una diagnosi di tumore. E' stato istituito in merito un numero verde 800-861060.

Riabilitazione psico-funzionale è effettuata da alcune Sezioni Provinciali anche nei confronti dei colo-stomizzati e dei laringectomizzati. Per questi ultimi, tra l'altro, sono sempre funzionanti apposite scuole realizzate a Cagliari, Prato, Forlì e Vercelli con il coinvolgimento delle rispettive Sezioni Provinciali.

Tra le numerose iniziative segnaliamo:

La Sezione Provinciale di Palermo gestisce un servizio di riabilitazione rivolto sia alle donne operate al seno che ai laringectomizzati con l'effettuazione di pressoterapia, ginnastica, logopedia, supporto di self-help. Le prestazioni sono precedute dalla visita oncologica e dal supporto psicologico a tutti i pazienti oncologici e loro familiari; La Sezione Provinciale di Modena dà supporto economico e logistico ai cinque Centri di riabilitazione dell'Associazione modenese "La nostra voce"; la Sezione Provinciale di Livorno sostiene finanziariamente e logisticamente le Associazioni "Sempre donna" e "ASTOM"; la Sezione Provinciale di Parma dà contributi a varie Associazioni fra le quali l'Associazione Laringectomizzati e l'Associazione Attive Come Prima di Milano, la Sezione Provinciale di Brescia sostiene le attività delle Associazioni ANDOS, AMAR (Associazione Malati Apparato respiratorio di Bs), l'AIL (Associazione Italiana Laringectomizzati), ecc.

E' importante a questo punto segnalare l'impegno della Sezione di Firenze nell'elaborazione di un progetto in collaborazione con il CSPO (Centro per lo Studio e la Prevenzione Oncologica) per la realizzazione di un Centro specializzato nella riabilitazione psico-funzionale delle donne operate al seno, denominato "Centro fiorentino di riabilitazione oncologica". Il Centro, che sorgerà nel 2005 e impiegherà dodici specialisti (medici, psicologi, fisioterapisti, infermieri) sarà caratterizzato da un'inedita collaborazione tra pubblico e volontariato: il servizio pubblico si occuperà di tutti gli aspetti medico sanitari, mentre le volontarie del servizio "Donna come Prima" della LILT saranno impegnate nell'accoglienza ai pazienti, nei gruppi di autoaiuto e in altre attività collaterali.

PUBBLICAZIONI

Nel 2004 la Sede Centrale della Lega Italiana per la Lotta contro i Tumori ha pubblicato:

- il volume "2003", rendiconto annuale sintetico dell'attività della Lega contro i Tumori;
- l' "Annual Report 2003", contenente, oltre la relazione sintetica dell'attività della Lega contro i Tumori, i prospetti di bilancio relativi al conto consuntivo consolidato 2003, accompagnati dal verbale del Collegio dei Revisori e da uno stralcio della relazione della Corte dei Conti;
- il volume "Strategie di prevenzione dei tumori e prove di efficacia. Un manuale dell'UICC per l'Europa", la cui traduzione in italiano è stata promossa dalla LILT.
- il "Libro Bianco dei Primi Stati Generali dei Malati di Tumori", redatto dalla Sezione Provinciale della LILT di Lecce, che accoglie tutte le testimonianze di malati, ex malati, familiari, medici, ricercatori, ecc., rese in occasione dei Primi Stati Generali dei Malati di Tumore (Lecce-Gallipoli, ottobre 2002).
- l'opuscolo sugli "Ambulatori per la prevenzione e la riabilitazione oncologica", dove sono riportate tutte le prestazioni e i servizi offerti dalle 74 Sezioni Provinciali, che svolgono questa attività nei 388 ambulatori gestiti in proprio o in collaborazione con le ASL, gli IRCCS, le Aziende Ospedaliere e con altri Enti e Istituzioni;
- la monografia "Campi elettrici e magnetici statici e a frequenze estremamente basse (ELF). Rischio cancerogeno", redatta dalla Commissione "Cancerogenesi ambientale", coordinata dal Dott. Pier Giacomo Betta, Presidente della Sezione Provinciale della LILT di Alessandria, che si propone di fornire una corretta informazione sui pericoli e sui rischi da esposizione ai campi elettromagnetici.
- il volume "La prevenzione del tabagismo. Metodi, Progettualità, Esperienze" di Giacomo Mangiaracina e Maria Ottaviano.
- il volume "La prevenzione dei tumori della bocca", edito dalla CIC Edizioni Internazionali di Roma, ed opera del Dott. Francesco Cianfriglia, responsabile del progetto nazionale "Prevenzione dei tumori del cavo orale" della Lega Italiana per la Lotta contro i Tumori;
- il "Terzo rapporto dell'Osservatorio Nazionale per la Prevenzione dei Tumori Femminili" in collaborazione con il Gruppo Italiano per lo Screening Citologico (GISCi) e il Gruppo Italiano per lo Screening Mammografico (GISMa);
- l'opuscolo "Occhio alla macchia", redatto dalla Commissione per i Tumori cutanei, coordinata dal Prof. Mario Cristofolini, contenente utili informazioni alla popolazione per prevenire il melanoma o anticiparne la diagnosi;
- il tascabile "La prevenzione vince il tumore", realizzato in occasione della Settimana Nazionale della Prevenzione, contenente molti consigli utili per prevenire alcune delle più diffuse patologie tumorali;
- l'opuscolo informativo "Il piacere della salute" sulla sana e corretta alimentazione, anch'esso realizzato in occasione della Settimana Nazionale della Prevenzione, rivolto ai ragazzi delle scuole elementari e medie con la fiduciosa speranza di correggere le cattive abitudini a tavola;
- l'opuscolo a tre facciate "La prevenzione vince il tumore", con la presentazione della Lega Italiana per la Lotta contro i Tumori, dei suoi compiti istituzionali e degli scopi della Settimana Nazionale della Prevenzione;

- il tascabile *“Dacci un taglio: tutto quello che devi sapere per smettere di fumare”*, nuova edizione del manualetto *“Piccola guida del successo. Come far rinascere il non fumatore dalla cenere del fumatore”*, contenente 10 semplici consigli per aiutare il fumatore a liberarsi dalla schiavitù della sigaretta, realizzato in occasione della Giornata Mondiale senza Tabacco.

Nel corso del 2004 la Sede Centrale ha fatto pure ristampare:

- il tascabile *“Campagna Nastro Rosa per la prevenzione del tumore al seno”*, diffuso come l’anno passato, in occasione del mese (ottobre) della prevenzione dei tumori al seno, con l’intento di sensibilizzare le donne sulla necessità di sottoporsi ad opportuni esami per prevenire questa forma tumorale.
- il manualetto *“Piccola guida del successo”* nella sua veste grafica originale, che ha avuto una larga diffusione su tutto il territorio nazionale;
- l’opuscolo *“C’è chi è sveglio anche quando dorme. Frutta e verdura. Sveglia chi le mangia”*, realizzato dal Comitato Scientifico della LILT, nel quale, in modo semplice ma istruttivo, si pone l’accento sull’importanza di un’alimentazione corretta;
- l’opuscolo *“Il carcinoma del collo dell’utero”*, anch’esso realizzato dal Comitato Scientifico della LILT, nel quale si danno alle donne consigli utili per prevenire questa forma tumorale;
- l’opuscolo a fumetti *“Perché non ti conviene fumare! Istruzioni per l’uso”*, sempre realizzato dal Comitato Scientifico della Lega contro i Tumori, rivolto principalmente ai ragazzi;
- *“La donna e il seno”*, altro opuscolo divulgativo redatto dal Comitato Scientifico della Lega contro i Tumori, contenente consigli utili per la prevenzione di questa forma tumorale;
- l’opuscolo *“Occhio... alla bocca”*, a cura di F. Cianfriglia e di A. Lattanzi, nel quale si evidenzia ancora una volta il ruolo fondamentale e vincente della prevenzione nella lotta ai tumori, ed in modo particolare per la bocca,;
- l’opuscolo, anch’esso divulgativo *“Il tuo benessere...la prevenzione. Il cancro della Prostata”*, a cura della Commissione sulla *“Diagnosi precoce dei tumori maschili – Prostata”*.

Inoltre la Sede Centrale ha predisposto per il terzo anno la pubblicazione di un calendario, diffuso a livello nazionale, intitolato *“Indietro nel tempo”*, raffigurante immagini di vita e di mestieri di una volta, accogliendo un’idea suggerita dalla Sezione Provinciale di Vercelli.

L’iniziativa del calendario è stata sempre realizzata da molte Sezioni Provinciali della LILT a livello locale, spesso finalizzandola anche alla raccolta fondi. Altra consuetudine delle Sezioni è quella di pubblicare periodicamente e di diffondere, anche per l’acquisizione di nuovi soci, i loro notiziari provinciali.

Nel corso del 2004 le Sezioni Provinciali di Salerno e di Frosinone hanno pubblicato il primo numero della loro rivista periodica.

La Sezione Provinciale di Milano, oltre il notiziario trimestrale *“Prevenire è vivere”* pubblica la rivista annuale *“Contro Cancro”* edita in oltre 100.000 copie per informare sostenitori ed opinion leader sull’attualità del mondo dell’oncologia con articoli firmati da giornalisti specializzati nel settore. Sono stati diffusi, altresì, notiziari periodici di alcuni Comitati di Coordinamento Regionale.

Anche nel 2004 le Sezioni Provinciali hanno pubblicato autonomamente materiale informativo-divulgativo su varie tematiche quali fumo, alimentazione, ambiente,

prevenzione e diagnosi precoce delle forme tumorali più comuni, assistenza e riabilitazione.

Tra le varie realizzazioni: “A tavola con Irene Mangiobene e Adriano Mangiosano” della Sezione Provinciale di Campobasso, redatto nell’ambito del progetto di educazione alimentare “Le briciole di Pollicino”; “Mangiare sano per vivere meglio” della Sezione Provinciale di Forlì-Cesena; “Progetto Ambiente”, raccolta dati della Sezione di Mantova; “Libere dal fumo. Proviamoci oggi”, opuscolo della Sezione Provinciale di Milano, e “Pillole di futurismo” catalogo sempre della Sezione Provinciale di Milano edito in occasione della Mostra realizzata dai bambini ricoverati presso l’Istituto Tumori di Milano; “La prostata” della Sezione Provinciale di Pavia; l’opuscolo “Mirate ad una sana alimentazione. Consigli dietetici per i cacciatori” e il volumetto “Consigli dietetici per fare sport ...a qualsiasi età” della Sezione Provinciale di Siena; l’opuscolo “Filone il “frittone” per gli amici “Filoncino”. Benessere per “Ben essere”...viaggio tra i prodotti tipici della provincia di Verona, realizzato dalla Sezione Provinciale di Verona, il “Ricettario della salute” e il libro “La Comunicazione medico-paziente” della Sezione Provinciale di Belluno.

Tra i CD realizzati dalla LILT nel 2004 si segnala quello della Sezione Provinciale di Massa Carrara “Inizia una nuova alba senza fumo”, quello della Sezione Provinciale di Varese, relativo agli atti del Seminario “Mamme e Bambini Liberi dal Fumo”, organizzato in collaborazione con l’ASL e il Collegio Ostetriche di Varese e i CD sulla Prevenzione dei tumori della mammella e sull’alimentazione, approntati dalla Sezione Provinciale di Foggia.

Va ricordata inoltre l’attiva partecipazione della Sede Centrale e delle Sezioni Provinciali alla stesura di articoli divulgativi e scientifici su riviste e quotidiani a livello locale e nazionale, soprattutto in concomitanza con le iniziative nazionali, nonché la pubblicazione anche su riviste internazionali dei risultati dei progetti di ricerca nei quali la LILT è coinvolta.

CONVEGNI E CONGRESSI

Come consuetudine ogni anno la Sede Centrale della LILT realizza almeno un Convegno a livello nazionale.

Nel 2004 la Sede Centrale ha promosso:

- la seconda edizione degli “*Stati Generali dei malati di tumore per un piano di mobilitazione contro il cancro*”, Forlì 22-23-24 aprile;
- il Convegno internazionale “*Viaggio verso la salute. La cultura della prevenzione negli Stati Uniti d’Europa*”, l’8-9-10 ottobre a Genova, nella “Sala del Capitano” del Palazzo San Giorgio.

Inoltre la Sede Centrale ha patrocinato:

- il Congresso Regionale “*Il tempo condiviso. Il malato oncologico alla fine della vita*” a Verona rivolto a medici, psicologi e infermieri, organizzato dalla Sezione Provinciale della LILT di Verona;
- il 4° *Congresso Nazionale per infermieri in “Oncologia*”, organizzato dalla Sezione Provinciale di Treviso a Paré di Conigliano (Treviso);

- il Convegno *“Screening: dai Programmi alla Ricerca”*, a Bologna organizzato dall'Osservatorio nazionale sugli screening della Lega Italiana per la Lotta contro i Tumori e delle Società scientifiche GISCi (che si occupa degli screening per la prevenzione e diagnosi precoce del tumore del collo dell'utero) e Gisma (che si occupa degli screening per la prevenzione e diagnosi precoce del tumore della mammella), con il patrocinio della Regione Emilia-Romagna e della Conferenza dei Presidenti delle Regioni e Province autonome.

Nel corso del 2004 molte sono state le Sezioni Provinciali della LILT, che hanno organizzato Convegni e Congressi. I temi più frequentemente trattati sono stati sul tabagismo, sull'alimentazione, sull'ambiente, sulla prevenzione in generale e sull'anticipazione diagnostica di diverse forme tumorali ed in particolare del tumore della mammella, del colon-retto, del melanoma, della cavità orale, sull'assistenza, sul volontariato, sugli Hospices.

Tra le varie iniziative si citano:

Il Convegno *“Il Radon e il cancro del polmone”*, Bagnoregio (VT) 19 gennaio, organizzato dalla Sezione Provinciale di Roma;

il Convegno di presentazione della *“Campagna nazionale di sensibilizzazione per lo screening del cancro coloretale. Lo screening del cancro coloretale in Calabria”*, a Cosenza il 24 gennaio;

il Convegno *“Il Territorio e la Salute. La Lotta ai Tumori tra Presente e Futuro”* Certosa Di Padula (Salerno) il 26 Febbraio;

il Convegno *“Il volontariato valore ancora attuale; quale futuro nel terzo millennio? Associazioni di volontariato e Sistema Sanitario Nazionale loro Integrazione”*, a L'Aquila il 15 aprile, in collaborazione con la Regione Abruzzo, Provincia e Comune de L'Aquila.;

il Convegno Regionale *“Nutrizione e Tumori: vecchi bisogni e nuovi orizzonti”*, a Vicenza il 16 aprile, in collaborazione con l'Associazione Italiana di Dietetica Sezione Veneto e Nutrizione Clinica;

il Convegno multidisciplinare *“Cancro colon-rettale”*, a Latina il 19 giugno;

il Convegno *“Revival e News in Senologia 2004”*, a Caserta il 24 e 25 settembre;

il Convegno *“Nuove strategie terapeutiche nell'ambito della medicina nucleare”* a Latina il 3 maggio, in occasione dell'inaugurazione della struttura di degenza della medicina nucleare dell'ospedale S.M. Goretti, voluta e realizzata dalla Direzione Generale con il contributo della Sezione Provinciale della LILT di Latina;

il Convegno *“Il tumore alla mammella: dal curare al prendersi cura”*, a Carrara il 26 marzo;

il 1° Congresso provinciale (Nuoro) per i medici di Medicina Generale *“Nuove prospettive nella prevenzione e nella terapia dei tumori femminili”*, a Desulo il 3 luglio con il patrocinio della Sezione Provinciale della LILT di Nuoro e della ASL 3 di Nuoro;

il Congresso sul tema *“Il Dolore Cronico. Attualità e prospettive all'inizio del III Millennio”* a Torino il 2 ottobre;

il Convegno *“Spezzare la solitudine della malattia”*, a Vittorio Veneto (Treviso) il 2 ottobre;

il Convegno dibattito *“La rete dei servizi ai malati inguaribili”* a Reggio Calabria l'8 ottobre;

il Convegno *“Il percorso clinico assistenziale nella malattia metastatica”*, il 27 novembre, organizzato dalla Sezione di Verbanco Cusio Ossola in collaborazione con l'Ordine dei Medici e Chirurghi, la rete oncologica piemontese, l'ASL 14 e l'AIOM (Ass. Italiana Oncologi Medici);

Il Convegno *“La Prevenzione dei Tumori nasce a tavola”*, presso la Delegazione di Revere (Mantova).

Larga è stata la mobilitazione su tutto il territorio nazionale degli operatori sanitari delle Sezioni Provinciali e la loro partecipazione ai Convegni realizzati dalla LILT, non solo per l'interesse degli argomenti trattati, crediti formativi ECM, essendo stati diversi i Convegni della LILT accreditati.

Molti Presidenti delle Sezioni Provinciali e loro collaboratori hanno inoltre svolto relazioni congressuali e hanno moderato le sessioni di vari Convegni, organizzati non solo dalla LILT, ma anche da altre Istituzioni su temi di loro competenza.

Si segnala altresì la partecipazione attiva del Presidente Nazionale, Prof. Francesco Schittulli, del Direttore Generale, Dott. Silvio Arcidiacono, di alcuni membri del Consiglio Direttivo Centrale e del Comitato Scientifico, alle numerose iniziative delle Sezioni Provinciali e a convegni e congressi, tavole rotonde, incontri-dibattiti, meeting, ecc., organizzati da altre Istituzioni a livello nazionale ed internazionale.

FORMAZIONE ED AGGIORNAMENTO PROFESSIONALE PER MEDICI, PARAMEDICI E VOLONTARI

Negli ultimi anni il settore della formazione e dell'aggiornamento professionale ha avuto un notevole sviluppo sia a livello centrale che periferico, motivato anche dalla richiesta degli operatori sanitari, obbligati ad acquisire i crediti formativi E.C.M. (Educazione Continua in Medicina) e dal fatto che la Lega contro i Tumori sia stata accreditata ente organizzatore e provider di eventi formativi dalla Commissione Nazionale per la Formazione Continua (CNFC) del Ministero della Salute.

Importante la convenzione stipulata nel 2003 tra la Lega contro i Tumori e l'Università degli Studi del Piemonte Orientale, che prevede la realizzazione a Biella di due Master successivi biennali in Cure palliative (2002-2004 e 2003-2005), rivolti a medici e infermieri. La suddetta collaborazione va ad inserirsi in quella più ampia prevista dalla convenzione tra la LILT e la Conferenza Nazionale dei Presidi delle Facoltà di Medicina e Chirurgia, che è diventata parte integrante dell'accordo siglato.

Nel 2004 la Sede Centrale ha proseguito la sua collaborazione pluriennale con l'Istituto Tumori "Regina Elena" di Roma per la realizzazione del VII (2° anno) e VIII (1° anno) Corso di perfezionamento biennale in Psicologia Oncologica, rivolto a tutte le figure professionali (psicologi, medici, infermieri, fisioterapisti, assistenti sociali, ecc.) impegnate nell'assistenza globale al paziente oncologico e ai suoi familiari.

Inoltre, sempre con l'IRE, la LILT ha realizzato altri due Corsi: *“La relazione d'aiuto nella pratica clinica infermieristica”* e *“L'intervento psicologico in ambito oncologico”* (I anno).

Nel 2004 è proseguita anche la collaborazione della Lega contro i Tumori con la Scuola Italiana di Senologia per la realizzazione dei seguenti Corsi:

- 1) "Tumori del seno: riabilitazione post-chirurgica"
- 2) "Ecografia nella diagnostica senologica integrata"
- 3) "Mammografia e diagnostica senologica"
- 4) "Trattamento loco-regionale del carcinoma mammario"
- 5) "Nursing in senologia oncologica"

Inoltre, su proposta della Commissione sui tumori cutanei è stato realizzato il "Corso di formazione in dermatoscopia per dermatologi collaboratori delle LILT".

Su iniziativa della Consulta Nazionale Femminile, la LILT ha proseguito anche nel 2004 la collaborazione con l'IIPRTHP e con la FIVOL per la realizzazione di programmi di formazione, aggiornamento e ricerca in campo psico-oncologico e di programmi di formazione sulla "progettualità".

Il progetto "*Mamme libere dal fumo*", promosso dalla Consulta Nazionale Femminile, avviato nel 2003, ha visto nel 2004 il coinvolgimento di altre Sezioni Provinciali della LILT per l'organizzazione di *Corsi di formazione per ostetriche*, sempre in collaborazione con i Collegi Provinciali delle Ostetriche.

A livello territoriale sono diverse le Sezioni Provinciali che hanno realizzato corsi di formazione e di aggiornamento professionale per i medici, per il personale paramedico e per i volontari con scambi di informazioni fra le Sezioni Provinciali e conseguente aumento dell'offerta formativa per gli operatori della Lega contro i Tumori. Spesso le Sezioni Provinciali hanno anche finanziato la partecipazione dei loro collaboratori ad eventi formativi.

I temi maggiormente trattati nei corsi hanno spaziato dalla prevenzione primaria alla prevenzione secondaria e diagnosi precoce delle forme tumorali più diffuse, dai vari tipi di terapie oncologiche all'assistenza domiciliare del paziente oncologico e alla riabilitazione psico-funzionale delle donne mastectomizzate, dei colostomizzati e dei laringectomizzati.

Si segnalano alcune iniziative: il corso di aggiornamento "*Controversie in senologia*" a Bari 27-28-29 gennaio; il corso pratico "*La statistica applicata alla clinica e alla epidemiologia*" a Napoli dal 25 febbraio all'8 marzo; il "*Corso di Psicologia Oncologica*" a Larino, il 12, 19 e 26 marzo; il corso di aggiornamento tecnico-informativo "*Smettere di fumare: i percorsi della Lega Italiana per la Lotta contro i Tumori*" a Milano il 9 giugno; il "*Corso teorico-pratico di colposcopia*" a Catania, dal 17 al 19 giugno; il corso pratico su "*Scene cliniche e setting di gruppo*" a Massa Carrara il 25-27 giugno; ecc...

RAPPORTI INTERNAZIONALI

La Lega Italiana per la Lotta contro i Tumori, membro fondatore delle Leghe Europee contro il Cancro (ECL), ha mantenuto nel corso del 2004, ottimi rapporti di collaborazione con la suddetta istituzione, con il Comitato Italiano di Coordinamento Europeo contro il Cancro e con l'Unione Internazionale Contro il Cancro, di cui è pure membro.

La sua presenza a livello europeo ed internazionale è diventata sempre più incisiva.

Sul fronte dei rapporti europei, oltre alla pluriennale realizzazione di campagne d'informazione e di sensibilizzazione, realizzate su un tema specifico scelto dalla Commissione Europea in occasione della Settimana Europea contro il Cancro, la LILT ha proseguito a dare il suo contributo alla prima Campagna di Prevenzione del Tabagismo, promossa dalla Direzione Generale "Salute e Protezione dei consumatori" della Commissione Europea, "Feel-Free To Say No" (sentiti libero di dire No). Iniziata come campagna mediatica nel 2002, ha raggiunto i giovani di tutta Europa tramite MTV e le riviste specializzate per i giovanissimi e il 30 maggio la campagna è arrivata a Roma.

Ancora nel campo del tabagismo, a livello europeo ricordiamo l'adesione della linea verde della LILT, SOS FUMO 800-99.88.77, al Network Europeo delle Quitlines (ENQ) e la sua partecipazione al progetto ESCHER (European Smoking Cessation Helplines Evaluation Research), finanziato dall'Unione Europea per la valutazione dei servizi telefonici di assistenza ai fumatori di Danimarca, Francia, Germania, Irlanda, Italia, Norvegia, Paesi Bassi, Portogallo e Regno Unito.

Non va inoltre dimenticato che i rapporti europei della Lega contro i Tumori comprendono anche le iniziative comuni nell'ambito del Movimento "Europa Uomo", un movimento di opinione contro il tumore della prostata che in Europa attualmente risulta essere di sei anni inferiore rispetto a quella delle donne.

Per quanto riguarda più in dettaglio i rapporti internazionali, l'accordo con l'American Cancer Society, stipulato lo scorso anno per la realizzazione della manifestazione Relay for Life, la "Staffetta per la vita" oggi il più grande evento mondiale di raccolta fondi, ha avuto nel 2004 concreta attuazione il 25 settembre a Massa Carrara e il 27 novembre a Roma.

La LILT ha avuto così potuto partecipare anche all'incontro tenutosi a Los Angeles, insieme ai rappresentanti di varie organizzazioni europee per la lotta ai tumori e sotto la guida dei volontari e dello Staff dell'ACS.

Dopo prolungati contatti, la LILT nel 2004 ha ottenuto la stipula del protocollo d'intesa con la Cina finalizzato a : 1) stimolare progetti ed attività approvate dai rispettivi organi amministrativi per attivare programmi di prevenzione contro il cancro; 2) promuovere leggi che riducano il tabagismo anche mediante informazioni da attuare da parte degli specialisti nelle scuole e nelle comunità; 3) promuovere l'aggiornamento professionale tra tutti gli operatori della sanità (medici, infermieri, specialisti, ecc.); 4) potenziare le attività di epidemiologia indispensabili per la valutazione delle casistiche oncologiche; 5) invito dei giovani ricercatori come discenti e qualificati docenti a Congressi che si svolgano in Cina e in Italia in lingua inglese.

Costante è stato l'impegno della LILT nel promuovere la collaborazione con il Vietnam e con l'Albania per la realizzazione futura di un progetto di prevenzione secondaria dei tumori più diffusi.

Crediamo, concludendo, che il 2004 possa essere ritenuto un anno di positiva crescita per l'impegno profuso al servizio del nostro Paese, a garanzia di una migliore qualità della vita. Di qui il comune orgoglio di appartenenza alla Lega Italiana Per La Lotta contro i Tumori. E la mia personale più sentita gratitudine.

Il Presidente
Prof. Francesco Schittulli

RELAZIONE DEL COLLEGIO DEI REVISORI

ALLEGATO AL VERBALE 398

RELAZIONE AL BILANCIO DI ESERCIZIO 2004

In via preliminare il Collegio esamina la delibera del Direttore generale n. 26 del 28 aprile 2005, concernente, ai sensi dell'art. 40 del D.P.R. n. 97/2003, l'annullamento di residui attivi per euro 0,01 ed alcuni residui passivi per il complessivo importo di euro 39.528,09.

RESIDUI ATTIVI ESERCIZI PRECEDENTI DA ANNULLARE

Anno	Cap	nuovo codice	Oggetto	Importo
2003	28	141102	arrotondamento vers INPS	0,01
TOTALE GENERALE				0,01

RESIDUI PASSIVI ESERCIZI PRECEDENTI DA ANNULLARE

Anno	Cap	nuovo codice	Oggetto	Importo
				originario
2001	37	112103	n. 1 borsa di studio non assegnata	12.439,66
	38	112104	SIMG (Cricelli) CDC 18/12 n 3 arrotondamento	0,01
	81	141105	Odc UNSC rimborso paghe obiettori somme non dovute	64,15
2002	37	112103	BORSE DI STUDIO differenza non dovuta per rinuncia	4.500,00
	81	141105	UNSC restituzione paghe obiettori Sez Roma somme non dovute	1.801,88
	81	141105	Rimborso alle Sezioni di quote somme non dovute	1.340,00
2003	6	111202	Dipendenti Lega differenza arrotondamento	0,02
	35	112101	PROGETTO OMEGA somma non dovuta	5.172,20
	38	112104	CF CONSULTING SRL lavoro non eseguito	6.534,00
	81	141105	UNSC OBIETTORI COSCIENZA somme non dovute	357,1
	81	141105	SIECO\ENI differenza arrotondamento	3,87
	81	141105	G.GAGLIARDI somme non dovute	7.300,20
	81	141105	QUOTE SOCI SEZIONI somme non dovute	15
TOTALE GENERALE				39.528,09

Vista l'allegata relazione con la quale viene motivata l'opportunità di procedere all'annullamento di che trattasi, il Collegio esprime in merito parere favorevole.

Procede, quindi, all'esame del conto consuntivo consolidato per l'anno 2004 che si compone del conto consuntivo della Sede Centrale e del conto consuntivo delle 102 Sezioni Provinciali.

In merito al Bilancio in esame il collegio riferisce le seguenti informazioni per quanto attiene alla gestione della Sede Centrale

- il fondo di cassa al 31 dicembre 2004 è pari ad euro 3.659.899,97 e risulta dall'estratto conto dell'Istituto cassiere Monte dei Paschi di Siena alla stessa data;
- il patrimonio netto di euro 9.233.538,67 presenta un incremento pari all'avanzo economico di euro 1.447.180,41.

La situazione amministrativa evidenzia l'accantonamento effettuato dall'Ente in applicazione della legge 31 ottobre 2002 n. 246 –Decreto Ministeriale 29 novembre 2002 pari ad euro 42.774,00.

Il conto consuntivo delle Sezioni Provinciali evidenzia entrate di parte corrente per euro 19.598.050,51 costituite principalmente da introiti contributivi per euro 6.488.146,24 , da trasferimenti per euro 2.801.620,49 e da entrate varie per 10.308.283,78.

Le corrispondenti spese pari ad euro 19.948.641,82 sono costituite prevalentemente dalle prestazioni istituzionali per euro 11.548.235,42, dagli oneri per il personale in servizio per euro 2.382.723,83, dall'acquisto di beni e di servizi per euro 4.219.140,03.

In merito poi alle operazioni in conto capitale, si evidenzia che le entrate, pari ad euro 6.439.075,61 risultano costituite in misura principale dal realizzo di titoli per euro 4.758.267,13 e da riscossione di crediti per euro 1.201.562,31. Le spese pari ad euro 5.928.643,66 discendono essenzialmente da partecipazioni e acquisto titoli per euro 4.580.663,07, dall'acquisizione di beni mobili per euro 949.933,87 e dall'acquisizione di beni immobili per euro 261.011,23.

Il Conto consuntivo consolidato della gestione della Sede Centrale e delle Sezioni Provinciali presenta le seguenti risultanze:

	sede centrale	sezioni provinciali	bilancio consolidato
Risultato finanziario di competenza	1.100.794,25	159.840,64	1.260.634,89
Fondo cassa al 31.12.2004	3.659.899,97	11.624.879,25	15.284.779,22
Avanzo di amministrazione al 31.12.2004	1.452.242,04	11.530.332,07	12.982.574,11
Risultato economico d'esercizio	1.447.180,41	2.171.201,26	3.618.381,67
Patrimonio netto	9.233.538,67	40.772.810,73	50.006.349,40

La gestione consolidata 2004 ha registrato un avanzo di competenza di euro 1.260.634,89 derivante dalla somma dell'avanzo finanziario della sede centrale per euro 1.100.794,25 e dell'avanzo delle sezioni provinciali pari ad euro 159.840,64.

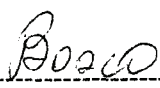
Al riguardo, si invita l'Ente ad estendere anche alle Sezioni provinciali la normativa di cui al D.P.R. 27.2. 2003, n. 97, così come rappresentato dal Ministero dell'Economia e ciò al fine di potere effettuare un effettivo consolidamento dei dati di bilancio della Sede centrale con le Sedi periferiche e pervenire in tal modo all'adozione di un uniforme sistema di rilevazione dei fatti gestionali.


La nota integrativa predisposta dalla Lega illustra l'andamento della gestione in esame nei suoi settori informativi e consente una migliore comprensione dei dati contabili.


Ciò premesso questo Collegio, nell'evidenziare che il Conto Consuntivo Consolidato 2003 risulta approvato dal Ministero della Salute con nota n. SVE.5/10738 del 2 novembre 2004, esprime parere favorevole all'approvazione del bilancio di esercizio 2004 della Sede Centrale e prende atto del consolidamento dei dati delle Sezioni Provinciali.


Letto, confermato e sottoscritto

IL COLLEGIO DEI REVISORI

Dott.ssa Rita Bosco 

Dott.ssa Anna Maria Lentini 

Dott. Claudio Mastrocola 

Dott. Leonardo Lamaddalena 

BILANCIO CONSUNTIVO DELLA LEGA NAZIONALE

DELIBERAZIONE N. 24

Oggetto: Conto Consuntivo 2004 – Sede Centrale -

L'anno duemilacinque, il giorno 28 del mese di aprile

IL DIRETTORE GENERALE

Visto l'art.16 dello Statuto;

Visti gli artt. 38 e 39 del D.P.R. n.97 del 27/2/2003;

Visto il Rendiconto Finanziario 2004 della Sede Centrale secondo quanto disposto dall'art. 38 del D.P.R. 97/2003 (allegato A);

Visti tutti gli allegati della Sede Centrale comprendenti la Stato Patrimoniale (allegato F), il Conto Economico (allegato C), la Situazione Amministrativa dell'Esercizio finanziario 2004 (allegato E) e il Quadro di Riclassificazione dei Risultati economici (allegato D) e il Rendiconto finanziario riassuntivo della gestione finanziaria 2004 (allegato B) e la nota integrativa al bilancio 2004 (allegato G), facenti parte integrante della presente delibera;

d e l i b e r a

- di sottoporre all'approvazione del Consiglio Direttivo Centrale il Conto Consuntivo 2004 della Sede Centrale , che presenta le seguenti risultanze finali:

- **RENDICONTO FINANZIARIO**

Entrate accertate anno 2004	€. 8.559.037,29
Uscite impegnate anno 2004	€. 7.458.243,04
Avanzo di competenza 2004	€. 1.100.794,25

- **SITUAZIONE PATRIMONIALE**

Attività 2004	€.13.450.559,92
Passività 2004	€. 4.217.021,25
Patrimonio netto al 31/12/2004	€. 9.233.538,67
Patrimonio netto al 1/1/2004	€. 7.786.358,26
Avanzo economico al 31/12/2004	€. 1.447.180,41

• **CONTO ECONOMICO**

Totale Valore della Produzione		€.	6.694.523,03
Totale Costi		€.	<u>5.816.213,08</u>
	Differenza attiva	€.	878.309,95
Proventi ed oneri finanziari	€ 163.864,15		
Rettifiche di valore	€. - 2.709,76		
Partite straordinarie	€. <u>487.110,59</u>		
	Differenza attiva	€.	<u>648.264,98</u>
Risultato prima delle imposte		€.	1.526.574,93
Imposte dell'esercizio		€.	<u>79.394,52</u>
Avanzo economico dell'esercizio 2004		€.	<u><u>1.447.180,41</u></u>

• **SITUAZIONE AMMINISTRATIVA**

	L.246/2002 DM 29/11/2002	€	42.744,00
Fondo Cassa 1/1/2004		€.	4.101.364,26
	Effettivo	€.	4.058.620,26
Riscossioni c\competenza e c\residui		€.	<u>7.096.127,72+</u>
Totale Entrate		€.	11.197.491,98
Pagamenti c\competenza e c\residui		€.	<u>7.537.592,01-</u>
	L.246/2002 DM 29/11/2002	€	42.744,00
Fondo Cassa 31/12/2004		€.	3.659.899,97
	Effettivo	€.	3.617.155,97
Residui Attivi		€.	1.582.030,58
Residui Passivi		€.	<u>3.789.688,51</u>
	L.246/2002 DM 29/11/2002	€	42.744,00
Avanzo Amministrazione 31/12/2004		€.	1.452.242,04
	Effettivo	€.	1.409.498,04

IL DIRETTORE GENERALE

Dott. Silvio Arcidiacono

Arcidiacono

Allegato 3

RENDICONTO ESERCIZIO FINANZIARIO ANNO 2004 - Parte Prima ENTRATE - Sede Centrale

CODICE CAP	DENOMINAZIONE	GESTIONE DI COMPETENZA						SOMME ACCERTATE			DIFFERENZE RISPETTO ALLE PREVISIONI		
		PREVISIONI		DEFINITIVE	RISOSSE	RIMASTE DA RISCUOTERE	TOTALI ACCERTATI	IN PIU'	IN MENO				
		INIZIALI	VARIAZIONI IN AUMENTO IN DIMINUIZIONE										
1.1.2.3	Trasferimenti da parte dei Comuni e della Provincia												
	Totale												
1.1.2.4	Trasferimenti da parte di altri Enti del settore pubblico												
112401	Contributi da Istituti di credito	60.000,00		60.000,00									60.000,00
	Totale	60.000,00		60.000,00									60.000,00
	Totale 1.1.2 - Entrate derivanti da trasferimenti correnti	5.115.000,00	142.267,00	4.972.733,00	4.912.732,21	1.470.000,00	6.382.732,21	1.469.999,21					60.000,00
	1.1.3 - Altre Entrate												
1.1.3.1	Entrate derivanti dalla vendita di beni e dalla prestazione di servizi												
113101	Ricavi dalla vendita di pubblicazioni												
113102	Proventi derivanti dalla prestazione di servizi												
113103	Realizzi per cessione materiale fuori uso												
	Totale												
1.1.3.2	Redditi e proventi patrimoniali												
113201	Affitti di immobili	10.000,00		10.000,00	7.149,00	536,04	7.685,04						2.314,96
113202	Interessi e premi su titoli a reddito fisso												
113203	Dividendi e altri proventi su titoli azionari e partecipazioni	300.000,00		300.000,00	98.314,44	57.547,29	155.861,73						144.138,27
113204	Interessi attivi su mutui, depositi e conti correnti	5.300,00		5.300,00	453,50		453,50						4.846,50
	Totale	315.300,00		315.300,00	105.916,94	58.083,33	164.000,27						161.299,73

XVI LEGISLATURA - DISEGNI DI LEGGE E RELAZIONI - DOCUMENTI

RENDICONTO ESERCIZIO FINANZIARIO ANNO 2004 - Parte Prima ENTRATE - Sede Centrale

Allegato 3

GESTIONE DEI RESIDUI ATTIVI		GESTIONE DI CASSA				TOTALE DEI RESIDUI ATTIVI AL TERMINE DELL'ESERCIZIO				
RESIDUI ALL'INIZIO DELL'ESERCIZIO	RISCOSSI	RIMASTE DA RISCOUTERE	TOTALI	VARIAZIONI		PREVISIONI	RISCOSSIONI	DIFFERENZE RISPETTO ALLE PREVISIONI		
				IN PIU'	IN MENO			IN PIU'	IN MENO	
						60.000,00				60.000,00
						60.000,00				60.000,00
						4.972.733,00	4.912.732,21			60.000,79
										1.470.000,00
1.095,84	1.095,84		1.095,84			11.095,84	8.244,84			2.851,00
60.257,05	45.046,07	15.210,98	60.257,05			360.257,05	143.360,51			216.896,54
						5.300,00	453,50			4.846,50
61.352,89	46.141,91	15.210,98	61.352,89			376.652,89	152.058,85			224.594,04
										73.204,31

Allegato 3

RENDICONTO ESERCIZIO FINANZIARIO ANNO 2004 - Parte Prima ENTRATE - Sede Centrale

GESTIONE DI COMPETENZA										
CODICE CAP	DENOMINAZIONE	PREVISIONI			SOMME ACCERTATE			DIFFERENZE RISPETTO ALLE PREVISIONI		
		INIZIALI	IN AUMENTO	IN DIMINUIZIONE	DEFINITIVE	RISOSSE	RIMASTE DA RISCOUOTERE	TOTALI ACCERTATI	IN PIU'	IN MENO
1.2.2.3	Trasferimenti da Comuni e Province									
	Totale									
1.2.2.4	Trasferimenti da altri Enti del settore Pubblico									
	Totale									
	Totale 1.2.2 - Entrate derivanti da trasferimenti in conto capitale									
	1.2.3 - Accensione di prestiti									
1.2.3.1	Assunzione di mutui									
	Totale									
1.2.3.2	Assunzione di altri debiti finanziari									
	Totale									
1.2.3.3	Emissione di Obbligazioni									
	Totale									
	Totale 1.2.3 - Accensione di prestiti									
	Totale Entrate in Conto Capitale - Titolo II	53.800,33			53.800,33			53.800,33		53.800,33
	1.3 - TITOLO III - GESTIONI SPECIALI									
	1.3.1 - ALTRE GESTIONI SPECIALI									
1.3.1.1	GESTIONI SPECIALI									
131101	Gestioni speciali									
	Totale									
	Totale 1.3.1 - ALTRE GESTIONI SPECIALI - Titolo III									
	1.4 - TITOLO IV - PARTITE DI GIRO									
	1.4.1 - ENTRATE AVENTI NATURA DI PARTITE DI GIRO									
1.4.1.1	ENTRATE AVENTI NATURA DI PARTITE DI GIRO									
141101	Ritenute erariali	125.000,00	37.239,39		162.239,39			215.768,61		53.529,22
141102	Ritenute Previdenziali e Assistenziali	37.000,00			37.000,00			40.742,51		3.742,51
	Da riportare	162.000,00	37.239,39		199.239,39			256.511,12		57.271,73

Allegato 3

RENDICONTO ESERCIZIO FINANZIARIO ANNO 2004 - Parte Prima ENTRATE - Sede Centrale

GESTIONE DI COMPETENZA												
CODICE	CAP	DENOMINAZIONE	PREVISIONI				SOMME ACCERTATE			DIFFERENZE RISPETTO ALLE PREVISIONI		
			INIZIALI	IN AUMENTO	IN DIMINUIZIONE	DEFINITIVE	RISOSSE	RIMASTE DA RISCUOTERE	TOTALI ACCERTATI	IN PIU'	IN MENO	
		Riparti	162.000,00	37.239,39	-	199.239,39	266.511,12	-	266.511,12	87.271,73	-	212,34
141103	29	Ritenute diverse (sindacali)	2.000,00	-	-	2.000,00	1.787,66	-	1.787,66	-	-	-
141104	30	Trattenute per conto terzi	-	-	-	-	-	-	-	-	-	-
141105	31	Rimborsi di somme pagate per c/terzi	-	430.703,65	-	430.703,65	1.380.370,12	6.044,76	1.386.414,88	955.711,23	-	-
141106	32	Partite in sospeso (Fondo economato)	2.000,00	-	-	2.000,00	2.000,00	-	2.000,00	-	-	-
141107	33	Rimborso somme erroneamente versate all'Eraio	-	-	-	-	-	-	-	-	-	-
		Totale	166.000,00	467.943,04	-	633.943,04	1.640.668,90	6.044,76	1.646.713,66	1.012.982,96	-	212,34
		Totale 1.4.1 - ENTRATE AVENTI NATURA DI PARTITE DI GIRO - TITOLO IV	166.000,00	467.943,04	-	633.943,04	1.640.668,90	6.044,76	1.646.713,66	1.012.982,96	-	212,34
		TOTALE TITOLO I	5.724.000,00	82.171,27	142.267,00	5.663.904,27	5.317.743,26	1.540.780,04	6.858.523,30	1.514.980,20	-	320.361,17
		TOTALE TITOLO II	-	53.800,33	-	53.800,33	53.800,33	-	53.800,33	-	-	-
		TOTALE TITOLO III	-	-	-	-	-	-	-	-	-	-
		TOTALE TITOLO IV	166.000,00	467.943,04	-	633.943,04	1.640.668,90	6.044,76	1.646.713,66	1.012.982,96	-	212,34
		Totale Generale Entrate Sede Centrale	5.890.000,00	603.914,64	142.267,00	6.351.647,64	7.012.212,49	1.546.824,80	8.559.037,29	2.527.963,16	-	320.573,61
		Avanzo di Amministrazione 1/1	42.744,00	269.175,71	-	311.919,71	-	-	311.919,71	-	-	-
		Avanzo di Cassa 1/1	-	-	-	-	-	-	-	-	-	-
		Totale a Pareggio	5.932.744,00	873.090,35	142.267,00	6.663.567,35	7.012.212,49	1.546.824,80	8.870.967,00	2.527.963,16	-	320.573,61

RENDICONTO ESERCIZIO FINANZIARIO ANNO 2004 - Parte Prima ENTRATE - Sede Centrale

Allegato 3

RESIDUI ALL'INIZIO DELL'ESERCIZIO	GESTIONE DEI RESIDUI ATTIVI				GESTIONE DI CASSA				TOTALE DEI RESIDUI ATTIVI AL TERMINE DELL'ESERCIZIO	
	RISCOSSI	RIMASTE DA RISCUOTERE	TOTALI	VARIAZIONI		PREVISIONI	RISCOSSIONI	DIFFERENZE RISPETTO ALLE PREVISIONI		
				IN PIU'	IN MENO			IN PIU'		IN MENO
0,01	-	-	-	-	0,01	199.239,40	256.511,12	57.271,72	-	-
-	-	-	-	-	-	2.000,00	1.787,66	-	212,34	-
19.909,58	-	-	-	-	-	450.613,23	1.380.370,12	929.756,89	-	-
-	19.909,58	19.909,58	19.909,58	-	-	2.000,00	2.000,00	-	-	25.954,34
-	-	-	-	-	-	-	-	-	-	-
19.909,59	-	19.909,58	19.909,58	-	0,01	653.852,63	1.640.668,90	987.028,61	212,34	25.954,34
19.909,59	-	19.909,58	19.909,58	-	0,01	653.852,63	1.640.668,90	987.028,61	212,34	25.954,34
99.126,21	83.915,23	15.210,98	99.126,21	-	-	5.763.030,48	5.401.658,49	32.294,28	393.666,27	1.555.991,02
85,22	-	85,22	85,22	-	-	53.885,55	53.800,33	-	85,22	85,22
-	-	-	-	-	-	-	-	-	-	-
19.909,59	-	19.909,58	19.909,58	-	0,01	653.852,63	1.640.668,90	987.028,61	212,34	25.954,34
119.121,02	83.915,23	35.205,78	119.121,01	-	0,01	6.470.768,66	7.096.127,72	1.019.322,89	393.963,83	1.582.030,58
-	-	-	-	-	-	-	-	-	-	-
-	-	-	-	-	-	4.101.364,26	4.101.364,26	-	-	-
119.121,02	83.915,23	35.205,78	119.121,01	-	0,01	10.572.132,92	11.197.491,98	1.019.322,89	393.963,83	1.582.030,58

Allegato 3

RENDICONTO ESERCIZIO FINANZIARIO ANNO 2004 - Parte Seconda USCITE - Sede Centrale

GESTIONE DI COMPETENZA											
CODICE CAP	DENOMINAZIONE	INIZIALI	PREVISIONI		DEFINITIVE	SOMME IMPEGNATE			DIFFERENZE F. PREVI		
			IN AUMENTO	IN DIMINUIZIONE		PAGATE	RIMASTE DA PAGARE	TOTALE IMPEGNI		IN PIU'	
	Disavanzo di cassa presunto 1/1										
	1 - CENTRO DI RESPONSABILITA' AMM.VA UNICO										
	1.1 - TITOLO I - USCITE CORRENTI										
	1.1.1 - FUNZIONAMENTO										
	Uscite per gli Organi dell'Ente										
1.1.1.1											
111101	Assegni e indennità alla Presidenza	55.800,00	-	-	55.800,00	55.510,92	-	55.510,92			
111102	Compensi, indennità e rimborsi ai componenti degli Organi Collegiali di Amministrazione	54.200,00	-	-	54.200,00	31.559,12	4.641,89	36.201,01			
111103	Compensi, indennità e rimborsi ai componenti Collegio Sindacali (o Revisori)	6.200,00	-	-	6.200,00	5.337,82	503,58	5.841,40			
111104	Spese per rinnovo cariche sociali		-	-							
	Totale	116.200,00	-	-	116.200,00	92.407,86	5.145,47	97.553,33			
1.1.1.2	Oneri per il Personale in attività di servizio										
111201	Stipendi e altri assegni fissi al personale	304.300,00	-	-	304.300,00	263.477,72	-	263.477,72			
111202	Treatmento Accessorio (Straordinario, indennità, produttività, Fondo incentivazione, Fondo miglioramento Efficienza dell'Ente)	175.337,00	22.475,22	-	197.812,22	156.816,72	36.518,36	193.335,08			
111203	Indennità e rimborso spese trasporto per missioni all'interno	10.350,00	-	-	10.350,00	4.566,59	1.560,86	6.127,45			
111204	Indennità e rimborso spese trasporto per missioni all'estero	5.200,00	-	1.916,62	3.283,38	3.283,38	-	3.283,38			
111205	Indennità, rimborso spese di trasporto per trasferimenti		-	-							
111206	Oneri previdenziali e assistenziali a carico dell'Ente	158.003,00	6.976,98	-	164.979,98	124.648,83	23.647,53	148.296,36			
111207	Sussidi al personale (servizi sostitutivi di mensa art. 11 e 59 D.P.R. 509/79)	10.100,00	-	-	10.100,00	10.009,94	-	10.009,94			
111208	Corsi per il personale e partecipazione alle spese per corsi indetti da Enti, Istituzioni e Amministrazioni varie	5.200,00	-	-	5.200,00	4.324,00	-	4.324,00			
111209	Personale straordinario - Art.6 L.70/75		-	-							
111210	Fondo rinnovi contrattuali		-	-							
	Totale	668.490,00	29.452,20	1.916,62	696.025,58	587.127,18	61.726,75	628.853,93			

Allegato 3

RENDICONTO ESERCIZIO FINANZIARIO ANNO 2004 - Parte Seconda USCITE - Sede Centrale

RISPETTO ALLE PREVISIONI IN MENO	GESTIONE DEI RESIDUI PASSIVI				GESTIONE DI CASSA				TOTALE DEI RESIDUI PASSIVI AL TERMINE DELL'ESERCIZIO	
	RESIDUI ALL'INIZIO DELL'ESERCIZIO	PAGATI	RIMASTI DA PAGARE	TOTALI	VARIAZIONI IN PIU' IN MENO	PREVISIONI	PAGAMENTI	DIFFERENZE RISPETTO ALLE PREVISIONI IN PIU' IN MENO		
289,08	27.401,54	27.401,54		27.401,54		83.201,54	82.912,46		289,08	
17.998,99	1.537,35	1.537,35		1.537,35		55.737,35	33.086,47		22.640,88	4.641,89
358,60	2.155,17	2.155,17		2.155,17		8.355,17	7.492,99		862,18	503,58
18.646,67	31.094,06	31.094,06		31.094,06		147.294,06	123.501,92		23.792,14	5.145,47
40.822,28						304.300,00	263.477,72		40.822,28	
4.477,14	38.509,32	38.509,30		38.509,30	0,02	236.321,54	195.326,02		40.995,52	36.518,36
4.222,55	202,26	202,26		202,26		10.552,26	4.768,85		5.783,41	1.560,86
						3.283,38	3.283,38			
16.683,62	15.793,41	15.793,41		15.793,41		180.773,39	140.442,24		40.331,15	23.647,53
90,06						10.100,00	10.009,94		90,06	
876,00						5.200,00	4.324,00		876,00	
67.171,55	54.504,99	54.504,97		54.504,97	0,02	760.530,57	621.632,15		128.898,42	61.726,75

RENDICONTO ESERCIZIO FINANZIARIO ANNO 2004 - Parte Seconda USCITE - Sede Centrale

Allegato 3

CODICE CAP	DENOMINAZIONE	GESTIONE DI COMPETENZA				SOMME IMPEGNATE			DIFFERENZE F PREVI
		INIZIALI	VARIAZIONI		DEFINITIVE	PAGATE	RIMASTE DA PAGARE	TOTALE IMPEGNI	
			IN AUMENTO	IN DIMINUZIONE					
1.1.1.3	Uscite per Acquisto di Beni di Consumo e di Servizi								
111301 15	Acquisto libri, riviste, giornali ed altre pubblicazioni	3.000,00	-	-	3.000,00	2.032,73	-	2.032,73	
111302 16	Acquisto di materiali di consumo e noleggio di materiale	30.000,00	-	-	30.000,00	21.691,05	7.001,23	28.692,28	
111303 17	Spese di rappresentanza	4.000,00	-	1.018,84	2.981,16	2.005,02	622,41	2.627,43	
111304 18	Spese per il funzionamento Commissioni, Comitati ecc.								
111305 19	Spese per accertamenti sanitari								
111306 20	Spese per cure, ricoveri e protesi								
111307 21	Acquisto vestiario e divise								
111308 22	Fitto locali e Spese Condominiali	10.000,00	-	-	10.000,00	8.653,57	-	8.653,57	
111309 23	Manutenzione, riparazione e adattamenti di locali e relativi impianti	17.600,00	-	-	17.600,00	11.581,32	1.029,25	12.610,57	
111310 24	Spese postali, telegrafiche e telefoniche	50.000,00	-	-	50.000,00	47.794,86	470,28	48.265,14	
111311 25	Spese per studi, indagini e rilevazioni								
111312 26	Spese per organizzazione e partecipazione a Convegni, Congressi, Mostre ed altre manifestazioni								
111313 27	Spese per concorsi	3.500,00	-	-	3.500,00	-	-	-	
111314 28	Manutenzione, noleggio, esercizio mezzi di trasporto	7.000,00	-	-	7.000,00	6.617,18	266,33	6.883,51	
111315 29	Canoni d'acqua								
111316 30	Spese per energia elettrica per illuminazione	5.000,00	-	-	5.000,00	4.568,43	-	4.568,43	
111317 31	Combustibili ed energia elettrica per riscaldamento e spese per conduzione di impianti tecnici	5.000,00	-	-	5.000,00	4.303,34	652,80	4.956,14	
	Da riportare	135.100,00	-	1.018,84	134.081,16	109.267,50	10.042,30	119.309,80	

RENDICONTO ESERCIZIO FINANZIARIO ANNO 2004 - Parte Seconda USCITE - Sede Centrale

Allegato 3

RISPETTO ALLE PREVISIONI	GESTIONE DEI RESIDUI PASSIVI					GESTIONE DI CASSA				TOTALE DEI RESIDUI PASSIVI AL TERMINE DELL'ESERCIZIO		
	RESIDUI ALL'INIZIO DELL'ESERCIZIO	PAGATI	RIMASTI DA PAGARE	TOTALI	VARIAZIONI		PREVISIONI	PAGAMENTI	DIFFERENZE RISPETTO ALLE PREVISIONI			
					IN PIU'	IN MENO			IN PIU'		IN MENO	
IN MENO												
967,27								2.032,73				967,27
1.307,72								21.691,05				7.001,23
353,73	63,00	63,00		63,00			3.044,16	2.068,02				622,41
1.346,43								10.000,00	8.653,57			1.346,43
4.989,43	1.278,79	1.278,79		1.278,79			18.878,79	12.860,11				1.029,25
1.734,86	638,25	638,25		638,25			50.638,25	48.433,11				470,28
3.500,00							3.500,00					3.500,00
116,49							7.000,00	6.617,18				266,33
411,57	71,74	71,74		71,74			5.071,74	4.660,17				411,57
43,86							5.000,00	4.303,34				696,66
14.771,36	2.051,78	2.051,78		2.051,78			136.132,94	111.319,28				10.042,30

Allegato 3

RENDICONTO ESERCIZIO FINANZIARIO ANNO 2004 - Parte Seconda USCITE - Sede Centrale

		GESTIONE DI COMPETENZA										DIFFERENZE R PREVI	
CODICE	CAP	DENOMINAZIONE	INIZIALI	VARIAZIONI		DEFINITIVE	SOMME IMPEGNATE			TOTALE IMPEGNI	IN PIU'		
				IN AUMENTO	IN DIMINUIZIONE		PAGATE	RIMASTE DA PAGARE					
		Riparto	135.100,00	-	1.018,84	134.081,16	109.267,50	10.042,30	119.309,80				
111318	32	Onorari, compensi per speciali incarichi	74.000,00	-	-	74.000,00	61.716,71	10.280,00	71.996,71				
111319	33	Trasporti e facchinaggio	5.100,00	-	-	5.100,00	975,74	-	975,74				
111320	34	Premi di assicurazione	7.700,00	-	-	7.700,00	6.066,08	-	6.066,08				
		Totale	221.900,00	-	1.018,84	220.881,16	178.026,03	20.322,30	198.348,33				
		Totale 1.1.1 - FUNZIONAMENTO	1.006.590,00	29.452,20	2.935,46	1.033.106,74	837.561,07	87.194,52	924.755,59				
		1.1.2 - INTERVENTI DIVERSI											
1.1.2.1		Uscite per Prestazioni Istituzionali											
112101	35	Assistenza	174.750,00	-	-	174.750,00	100.450,00	70.699,86	171.149,86				
112102	36	Prevenzione	986.750,00	-	-	986.750,00	985.512,12	-	985.512,12				
112103	37	Borse di studio e premi	179.750,00	-	-	179.750,00	35.624,97	144.125,03	179.750,00				
112104	38	Studi e ricerche finalizzate e borse di studio	1.672.750,00	-	116.062,02	1.556.687,98	-	1.556.687,98	1.556.687,98				
112105	39	Educazione sanitaria (stampa, propaganda)	231.750,00	60.000,00	-	291.750,00	263.894,80	27.748,34	291.643,14				
112106	40	Campagna contro il fumo	897.750,00	60.000,00	-	957.750,00	925.255,94	31.546,89	956.802,83				
112107	41	Rapporti con l'estero	37.750,00	32.408,86	-	70.158,86	65.104,23	4.016,36	69.120,59				
112108	42	Altre prestazioni	-	-	-	-	-	-	-				
112109	43	Campagna promozionale	139.750,00	60.000,00	-	199.750,00	165.021,87	33.360,00	198.381,87				
112110	44	Spese per funzionamento Commissioni, Comitati ecc.	94.750,00	49.881,93	-	144.631,93	144.596,82	-	144.596,82				
112111	45	Spese per organizzazione e partecipazione a Convegni, Congressi, Mostre ed altre manifestazioni	128.750,00	-	30.825,86	97.924,14	59.067,29	38.500,00	97.567,29				
		Totale	4.544.500,00	262.290,79	146.987,88	4.659.902,91	2.744.528,04	1.906.684,46	4.651.212,50				
1.1.2.2		Trasferimenti Passivi											
112201	46	Allo Stato	-	-	-	-	-	-	-				
112202	47	Alle Regioni	-	-	-	-	-	-	-				
112203	48	A Comuni e Province	-	-	-	-	-	-	-				
112204	49	Ad altri Enti del settore pubblico	-	-	-	-	-	-	-				
112205	50	Alle Sezioni Provinciali per fini istituzionali	-	-	-	-	-	-	-				
112206	51	Alle Sezioni Provinciali per assistenza	-	-	-	-	-	-	-				
112207	52	Alle Sezioni Provinciali spese impianto e gestione	-	-	-	-	-	-	-				
112208	53	Alle Sezioni Provinciali per interessi su titoli da eredità	50.000,00	-	-	50.000,00	49.434,92	-	49.434,92				
		Totale	50.000,00	-	-	50.000,00	49.434,92	-	49.434,92				

Allegato 3

RENDICONTO ESERCIZIO FINANZIARIO ANNO 2004 - Parte Seconda USCITE - Sede Centrale

RISPETTO ALLE SIONI	GESTIONE DEI RESIDUI PASSIVI				GESTIONE DI CASSA				TOTALE DEI RESIDUI PASSIVI AL TERMINE DELL'ESERCIZIO			
	RESIDUI ALL'INIZIO DELL'ESERCIZIO	PAGATI	RIMASTI DA PAGARE	TOTALI	VARIAZIONI		PREVISIONI	PAGAMENTI		DIFFERENZE RISPETTO ALLE PREVISIONI		
IN MENO					IN PIU'	IN MENO			IN PIU'	IN MENO		
14.771,36	2.051,78	2.051,78	-	2.051,78	-	-	136.132,94	111.319,28	-	-	24.813,66	10.042,30
2.003,29	8.772,00	8.772,00	-	8.772,00	-	-	82.772,00	70.488,71	-	-	12.283,29	10.280,00
4.124,26	-	-	-	-	-	-	5.100,00	975,74	-	-	4.124,26	-
1.633,92	-	-	-	-	-	-	7.700,00	6.066,08	-	-	1.633,92	-
22.532,83	10.823,78	10.823,78	-	10.823,78	-	-	231.704,94	188.849,81	-	-	42.855,13	20.322,30
108.351,15	96.422,83	96.422,81	-	96.422,81	0,02	-	1.129.529,57	933.983,88	-	-	195.545,69	87.194,52
3.600,14	24.772,20	19.600,00	-	19.600,00	-	5.172,20	199.522,20	120.050,00	-	-	79.472,20	70.699,86
1.237,88	674.822,73	301.362,90	373.459,83	674.822,73	-	-	1.661.572,73	1.286.875,02	-	-	374.697,71	373.459,83
-	442.252,06	334.132,03	91.180,37	425.312,40	16.939,66	-	622.002,06	369.757,00	-	-	252.245,06	235.305,40
-	2.104.048,17	909.863,91	1.194.184,25	2.104.048,16	0,01	-	3.660.736,15	909.863,91	-	-	2.750.872,24	2.750.872,23
106,86	55.044,81	55.044,81	-	55.044,81	-	-	346.794,81	318.939,61	-	-	27.855,20	27.748,34
947,17	-	-	-	-	-	-	957.750,00	925.255,94	-	-	32.494,06	31.546,89
1.038,27	-	-	-	-	-	-	70.158,86	65.104,23	-	-	5.054,63	4.016,36
1.368,13	119.134,00	111.600,00	1.000,00	112.600,00	6.534,00	-	318.884,00	276.621,87	-	-	42.262,13	34.360,00
35,11	3.565,99	3.565,99	-	3.565,99	-	-	148.197,92	148.162,81	-	-	35,11	-
356,85	-	-	-	-	-	-	97.924,14	59.067,29	-	-	38.856,85	38.500,00
8.690,41	3.423.838,96	1.735.169,64	1.659.824,45	3.394.994,05	28.645,87	-	8.083.542,87	4.479.897,88	-	-	3.603.845,18	3.566.508,91
565,08	-	-	-	-	-	-	-	-	-	-	-	-
565,08	40.000,00	40.000,00	-	40.000,00	-	-	40.000,00	40.000,00	-	-	-	-
565,08	40.000,00	40.000,00	-	40.000,00	-	-	50.000,00	49.434,92	-	-	565,08	-
565,08	40.000,00	40.000,00	-	40.000,00	-	-	90.000,00	89.434,92	-	-	565,08	-

RENDICONTO ESERCIZIO FINANZIARIO ANNO 2004 - Parte Seconda USCITE - Sede Centrale

Allegato 3

CODICE	CAP	DENOMINAZIONE	PREVISIONI				SOMME IMPEGNATE			DIFFERENZE R PREVI
			INIZIALI	VARIAZIONI		DEFINITIVE	PAGATE	RIMASTE DA PAGARE	TOTALE IMPEGNI	
				IN AUMENTO	IN DIMINUZIONE					
1.1.2.3		Oneri Finanziari								
112301	54	Interessi passivi	500,00	-	-	500,00	136,12	136,12		
112302	55	Spese e commissioni bancarie	500,00	-	-	500,00	136,12	136,12		
		Totale	500,00			500,00				
1.1.2.4		Oneri Tributari								
112401	56	Imposte, tasse e tributi vari	55.000,00	32.991,54	-	87.991,54	74.174,98	5.219,54	79.394,52	
		Totale	55.000,00	32.991,54		87.991,54	74.174,98	5.219,54	79.394,52	
1.1.2.5		Poste correttive e compensative di Entrate Correnti								
112501	57	Restituzione e rimborsi diversi								
		Totale								
1.1.2.6		Spese non classificabili in altre voci								
112601	58	Uscite per liti, arbitraggi, risarcimenti ed accessori	15.500,00	-	-	15.500,00	15.000,15	-	15.000,15	
112602	59	Fondi di riserva	1.050,00	-	-	1.050,00	-	-	-	
112603	60	Oneri vari straordinari	2.600,00	-	-	2.600,00	-	-	-	
112604	61	Uscite di realizzo entrate	5.200,00	-	-	5.200,00	5.111,65	-	5.111,65	
112605	61 bis	Fondo speciale per rinnovi contrattuali in corso	9.650,00	-	-	9.650,00	-	-	-	
		Totale	34.000,00			34.000,00	20.111,80		20.111,80	
		Totale 1.1.2 - INTERVENTI DIVERSI	4.684.000,00	295.282,33	146.887,88	4.832.394,45	2.888.385,86	1.911.904,00	4.800.289,86	

Allegato 3

RENDICONTO ESERCIZIO FINANZIARIO ANNO 2004 - Parte Seconda USCITE - Sede Centrale

RISPETTO ALLE PREVISIONI	GESTIONE DEI RESIDUI PASSIVI					GESTIONE DI CASSA			TOTALE DEI RESIDUI PASSIVI AL TERMINE DELL'ESERCIZIO
	RESIDUI ALL'INIZIO DELL'ESERCIZIO	PAGATI	RIMASTI DA PAGARE	TOTALI	VARIAZIONI		PAGAMENTI	DIFFERENZE RISPETTO ALLE PREVISIONI	
IN MENO					IN PIU'	IN MENO		IN PIU'	IN MENO
363,88							500,00		363,88
363,88							600,00		363,88
8.597,02	2.805,04	2.805,04		2.805,04			90.796,58	76.980,02	13.816,56
8.597,02	2.805,04	2.805,04		2.805,04			90.796,58	76.980,02	13.816,56
499,85							15.500,00	15.000,15	499,85
1.050,00							1.050,00		1.050,00
2.600,00							2.600,00		2.600,00
88,35							5.200,00	5.111,65	88,35
9.650,00							9.650,00		9.650,00
13.888,20							34.000,00	20.111,80	13.888,20
32.104,59	3.466.446,00	1.777.974,68	1.659.824,45	3.437.799,13		28.645,87	8.298.839,45	4.666.360,54	3.571.728,45

Allegato 3

RENDICONTO ESERCIZIO FINANZIARIO ANNO 2004 - Parte Seconda USCITE - Sede Centrale

GESTIONE DI COMPETENZA											
CODICE	CAP	DENOMINAZIONE	PREVISIONI			SOMME IMPEGNATE			DIFFERENZE F. PREVI.		
			INIZIALI	VARIAZIONI		DEFINITIVE	PAGATE	RIMASTE DA PAGARE		TOTALE IMPEGNI	
			IN AUMENTO	IN DIMINUZIONE							
		1.1.3 - ONERI COMUNI									
1.1.3.1		ONERI COMUNI									
113101		Oneri Comuni									
		Totale	-	-	-	-	-	-	-	-	-
		Totale 1.1.3 - ONERI COMUNI	-	-	-	-	-	-	-	-	-
		1.1.4 - TRATTAMENTI DI QUIESCENZA, INTEGRATIVI E SOSTITUTIVI									
1.1.4.1		ONERI PER IL PERSONALE IN QUIESCENZA									
114101		Quote per il personale in quiescenza									
		Totale	-	-	-	-	-	-	-	-	-
1.1.4.2		ACCANTONAMENTO AL TRATTAMENTO DI FINE									
114201	61	RAPPORTO									
	ter	Quota accantonamento	23.410,00	-	-	-	-	23.410,00	-	-	-
		Totale	23.410,00	-	-	-	-	23.410,00	-	-	-
		Totale 1.1.4 - Trattamenti di quiescenza, integrativi e sostitutivi	23.410,00	-	-	-	-	23.410,00	-	-	-
		1.1.5 - ACCANTONAMENTI A FONDI RISCHI E ONERI									
1.1.5.1		FONDI RISCHI									
		Fondi Rischi									
		Totale	-	-	-	-	-	-	-	-	-
1.1.5.2		ONERI									
		Oneri									
		Totale	-	-	-	-	-	-	-	-	-
		Totale 1.1.5 - Accantonamenti a fondi rischi e oneri	-	-	-	-	-	-	-	-	-
		Totale Uscite Correnti Titolo I	5.714.000,00	324.734,53	149.823,34	5.888.911,19	3.725.946,93	1.999.098,52	5.725.045,45	-	-

Allegato 3

RENDICONTO ESERCIZIO FINANZIARIO ANNO 2004 - Parte Seconda USCITE - Sede Centrale

RISPETTO ALLE PREVISIONI	GESTIONE DEI RESIDUI PASSIVI						GESTIONE DI CASSA				TOTALE DEI RESIDUI PASSIVI AL TERMINE DELL'ESERCIZIO	
	RESIDUI ALL'INIZIO DELL'ESERCIZIO	PAGATI	RIMASTI DA PAGARE	TOTALI	VARIAZIONI		PREVISIONI	PAGAMENTI	DIFFERENZE RISPETTO ALLE PREVISIONI			
IN MENO					IN PIU'	IN MENO			IN PIU'	IN MENO		
-	-	-	-	-	-	-	-	-	-	-	-	-
-	-	-	-	-	-	-	-	-	-	-	-	-
-	-	-	-	-	-	-	-	-	-	-	-	-
-	-	-	-	-	-	-	-	-	-	-	-	-
-	-	-	-	-	-	-	-	-	-	-	-	-
-	-	-	-	-	-	-	-	-	-	-	-	-
-	-	-	-	-	-	-	-	-	-	-	-	-
-	-	-	-	-	-	-	-	-	-	-	-	-
-	-	-	-	-	-	-	-	-	-	-	-	-
-	-	-	-	-	-	-	-	-	-	-	-	-
-	-	-	-	-	-	-	-	-	-	-	-	-
23.410,00	-	-	-	-	-	-	23.410,00	-	-	-	23.410,00	-
23.410,00	-	-	-	-	-	-	23.410,00	-	-	-	23.410,00	-
-	-	-	-	-	-	-	-	-	-	-	-	-
-	-	-	-	-	-	-	-	-	-	-	-	-
-	-	-	-	-	-	-	-	-	-	-	-	-
-	-	-	-	-	-	-	-	-	-	-	-	-
-	-	-	-	-	-	-	-	-	-	-	-	-
-	-	-	-	-	-	-	-	-	-	-	-	-
-	-	-	-	-	-	-	-	-	-	-	-	-
-	-	-	-	-	-	-	-	-	-	-	-	-
-	-	-	-	-	-	-	-	-	-	-	-	-
163.865,74	3.562.867,83	1.874.397,49	1.659.824,45	3.534.221,94	-	28.645,89	9.451.779,02	5.600.344,42	-	3.851.434,60	3.658.922,97	

Allegato 3

RENDICONTO ESERCIZIO FINANZIARIO ANNO 2004 - Parte Seconda USCITE - Sede Centrale

GESTIONE DI COMPETENZA										DIFFERENZE F PREVI		
CODICE	CAP	DENOMINAZIONE	INIZIALI	PREVISIONI		DEFINITIVE	SOMME IMPEGNATE			IN PIU'		
				IN AUMENTO	IN DIMINUIZIONE		PAGATE	RIMASTE DA PAGARE	TOTALE IMPEGNI			
		1.2 - TITOLO II - Uscite in Conto Capitale										
		1.2.1 - INVESTIMENTI										
		Acquisizione Beni di uso Durevole Opere Immobiliari										
1.2.1.1												
121101	62	Acquisto immobili										
121102	63	Ricostruzioni ripristini e trasformazioni di immobili										
		Totale										
1.2.1.2		Acquisizioni di Immobilizzazioni Tecniche										
121201	64	Acquisto impianti, attrezzature, macchinari										
121202	65	Ripristini, trasformazioni e manutenzione straordinaria d'impianti, attrezzature e macchinari										
121203	66	Acquisti automezzi										
121204	67	Grandi manutenzioni di automezzi										
121206	68	Acquisto mobili e macchine d'ufficio	10.000,00	14.373,54	24.373,54	4.201,20	8.687,15	12.888,35				
		Totale	10.000,00	14.373,54	24.373,54	4.201,20	8.687,15	12.888,35				
1.2.1.3		Partecipazioni e Acquisto di Valori Mobiliari										
121301	69	Sottoscrizioni e acquisti di partecipazioni azionarie										
121302	70	Acquisto titoli emessi o garantiti dallo Stato ed assimilati										
121303	71	Depositi in buoni postali										
121304	72	Acquisto di altri Titoli di credito		53.800,33	53.800,33	53.800,33		53.800,33				
		Totale		53.800,33	53.800,33	53.800,33		53.800,33				
1.2.1.4		Concessioni di Crediti e Anticipazioni										
121401	73	Versamenti in deposito										
121402	74	Concessione di prestiti e anticipazioni										
121403	75	Depositi a cauzione										
		Totale										
1.2.1.5		Indennità di Anzianità e Similari al Personale cessato dal Servizio										
121501	76	Indennità di Anzianità (T.F.R.) quota dell'esercizio		19.795,25	19.795,25	19.795,25		19.795,25				
		Totale		19.795,25	19.795,25	19.795,25		19.795,25				
		Totale 1.2.1 - Investimenti	10.000,00	87.969,12	97.969,12	77.796,78	8.687,15	86.483,93				

Allegato 3

RENDICONTO ESERCIZIO FINANZIARIO ANNO 2004 - Parte Seconda USCITE - Sede Centrale

GESTIONE DI COMPETENZA									
CODICE	CAP	DENOMINAZIONE	PREVISIONI			SOMME IMPEGNATE			DIFFERENZE F. PREVI
			INIZIALI	VARIAZIONI		PAGATE	RIMASTE DA PAGARE	TOTALE IMPEGNI	
				IN AUMENTO	IN DIMINUZIONE	DEFINITIVE			IN PIU'
		Totale 1.2.4 - Accantonamento per ripristino investimenti							
		Totale Spese in Conto Capitale Titolo II	10.000,00	87.969,12	-	97.969,12	77.796,78	8.687,15	86.483,93
		1.3 - TITOLO III - GESTIONI SPECIALI							
		1.3.1 - GESTIONI SPECIALI							
1.3.1.1		Gestioni speciali							
		Totale							
		Totale 1.3.1 - Gestioni Speciali Titolo III							
		1.4 Titolo IV - PARTITE DI GIRO							
		1.4.1 USCITE AVENTI NATURA DI Partite di Giro							
1.4.1.1		Uscite aventi Natura di Partite di Giro							
141101	77	Ritenute erariali	125.000,00	37.239,39	-	162.239,39	183.438,09	32.330,52	215.768,61
141102	78	Ritenute previdenziali e assistenziali	37.000,00	-	-	37.000,00	34.466,08	6.276,43	40.742,51
141103	79	Ritenute diverse	2.000,00	-	-	2.000,00	1.232,15	556,51	1.787,66
141104	80	Trattenute a favore di terzi (INPS pens.)	-	-	-	-	-	-	-
141105	81	Somme pagate per conto di terzi	-	430.703,65	-	430.703,65	1.321.703,99	64.710,89	1.386.414,88
141106	82	Partite e conti sospesi (economato)	2.000,00	-	-	2.000,00	2.000,00	-	2.000,00
141107	83	Rimborso di somme erroneamente versate all'Eranio	-	-	-	-	-	-	-
		Totale	166.000,00	467.943,04	-	633.943,04	1.542.840,31	103.873,35	1.646.713,66
		Totale 1.4.1 Uscite aventi natura di partite di giro Titolo IV	166.000,00	467.943,04	-	633.943,04	1.542.840,31	103.873,35	1.646.713,66
		TITOLO I	5.714.000,00	324.734,53	149.823,34	5.888.911,19	3.725.946,93	1.999.098,52	5.725.045,45
		TITOLO II	10.000,00	87.969,12	-	97.969,12	77.796,78	8.687,15	86.483,93
		TITOLO III	-	-	-	-	-	-	-
		TITOLO IV	166.000,00	467.943,04	-	633.943,04	1.542.840,31	103.873,35	1.646.713,66
		Totale Generale Uscite Sede Centrale	5.932.744,00	880.646,69	149.823,34	6.620.823,35	5.346.584,02	2.111.659,02	7.458.243,04
		Avanzo di competenza e cassa	42.744,00	-	-	42.744,00	-	-	1.412.713,96
		Totale Generale Uscite Sede Centrale	5.932.744,00	880.646,69	149.823,34	6.663.567,35	5.346.584,02	2.111.659,02	8.870.957,00
		Totale Generale Uscite Sede Centrale	5.932.744,00	880.646,69	149.823,34	6.663.567,35	5.346.584,02	2.111.659,02	8.870.957,00

Allegato 3

RENDICONTO ESERCIZIO FINANZIARIO ANNO 2004 - Parte Seconda USCITE - Sede Centrale

RISPETTO ALLE VISIONI	GESTIONE DEI RESIDUI PASSIVI				GESTIONE DI CASSA				TOTALE DEI RESIDUI PASSIVI AL TERMINE DELL'ESERCIZIO		
	RESIDUI ALL'INIZIO DELL'ESERCIZIO	PAGATI	RIMASTI DA PAGARE	TOTALI	VARIAZIONI		PREVISIONI	PAGAMENTI		DIFFERENZE RISPETTO ALLE PREVISIONI	
					IN PIU'	IN MENO				IN PIU'	IN MENO
11.485,19	236.053,48	236.381,00	672,49	236.053,48	-	-	334.022,61	313.177,76	-	20.844,83	9.359,64
-	-	-	-	-	-	-	-	-	-	-	-
-	-	-	-	-	-	-	-	-	-	-	-
-	-	-	-	-	-	-	-	-	-	-	-
-	-	-	-	-	-	-	-	-	-	-	-
212,34	29.056,51	29.056,51	-	29.056,51	-	-	191.295,90	212.494,60	21.198,70	-	32.330,52
-	4.396,86	4.396,86	-	4.396,86	-	-	41.396,86	38.862,94	-	2.533,92	6.276,43
212,34	497,97	497,97	-	497,97	-	-	2.497,97	1.730,12	-	767,85	555,51
-	-	-	-	-	-	-	-	-	-	-	-
-	75.692,91	47.278,16	17.532,55	64.810,71	10.882,20	-	506.396,56	1.368.982,15	862.585,59	-	82.243,44
-	-	-	-	-	-	-	2.000,00	2.000,00	-	-	-
212,34	109.644,25	81.229,50	17.532,55	98.762,05	10.882,20	-	743.587,29	1.624.069,81	883.784,29	3.301,77	121.405,90
212,34	109.644,25	81.229,50	17.532,55	98.762,05	10.882,20	-	743.587,29	1.624.069,81	883.784,29	3.301,77	121.405,90
163.865,74	3.562.667,83	1.874.397,48	1.659.824,45	3.534.221,94	28.645,89	-	9.451.779,02	5.600.344,42	-	3.851.434,60	3.668.922,97
11.485,19	236.053,48	236.381,00	672,49	236.053,48	-	-	334.022,61	313.177,76	-	20.844,83	9.359,64
-	-	-	-	-	-	-	-	-	-	-	-
212,34	109.644,25	81.229,50	17.532,55	98.762,05	10.882,20	-	743.587,29	1.624.069,81	883.784,29	3.301,77	121.405,90
175.563,27	3.908.565,57	2.191.007,99	1.678.029,49	3.869.037,48	39.528,09	-	10.529.388,92	7.537.592,01	-	3.875.581,20	3.789.688,51
-	-	-	-	-	-	-	42.744,00	-	-	-	-
175.563,27	3.908.565,57	2.191.007,99	1.678.029,49	3.869.037,48	39.528,09	-	10.572.132,92	1.019.322,89	883.784,29	3.875.581,20	3.789.688,51

RENDICONTO ANNO FINANZIARIO 2004 - SEDE CENTRALE

Allegato A

PARTE PRIMA - ENTRATE -

CODICE	CAP	DENOMINAZIONE	Somme riscosse dell'esercizio 2004	Somme rimaste da riscuotere dall'esercizio 2004	Somme riscosse in c/residui Esercizi precedenti	Somme rimaste da riscuotere esercizi precedenti
		Avanzo di amministrazione	***	***	***	***
		Fondo iniziale di cassa	***	***	***	***
		1.1 - TITOLO I - ENTRATE CORRENTI				
		1.1.1 - ENTRATE CONTRIBUTIVE				
1.1.1.1		ALIQUOTE CONTRIBUTIVE A CARICO DEI DATORI DI LAVORO E/O DEGLI ISCRITTI				
	1	Quote soci	15.928,56	10,00	346,00	
		Totale I	15.928,56	10,00	346,00	
1.1.1.2		QUOTE DI PARTECIPAZIONE DEGLI ISCRITTI ALL'ONERE DI SPECIFICHE GESTIONI				
	1	Quote partecipazione	-	-	-	
		Totale II	-	-	-	
		totale 1.1.1 entrate contributive	15.928,56	10,00	346,00	
1.1.2.1		1.1.2 - ENTRATE DERIVANTI DA TRASFERIMENTI CORRENTI				
		TRASFERIMENTI DALLLO STATO				
	1	Contributi dallo Stato	4.912.732,21	1.470.000,00	-	
		Totale III	4.912.732,21	1.470.000,00	-	
1.1.2.2		TRASFERIMENTI DA PARTE DELLE REGIONI				
	1	Contributi dalle Regioni	-	-	-	
		Totale IV	-	-	-	
1.1.2.3		TRASFERIMENTI DA PARTE DEI COMUNI E DELLE PROVINCE				
	1	Contributi dalle Province	-	-	-	
	2	Contributi dai Comuni	-	-	-	
		Totale V	-	-	-	
1.1.2.4		TRASFERIMENTI DA PARTE DI ALTRI ENTI DEL SETTORE PUBBLICO				
	1	Contributi da Istituti di credito	-	-	-	
	2	Contributi da parte di altri Enti	-	-	-	
	3	Contributi dalla Sede Centrale	-	-	-	
	4	Altre entrate	-	-	-	
		Totale VI	-	-	-	
		totale 1.1.2 entrate derivanti da trasferimenti correnti	4.912.732,21	1.470.000,00	-	

RENDICONTO ANNO FINANZIARIO 2004 - SEDE CENTRALE

Allegato A

CODICE	CAP	DENOMINAZIONE	Somme riscosse dell'esercizio 2004	Somme rimaste da riscuotere dell'esercizio 2004	Somme riscosse in c/residui Esercizi precedenti	Somme rimaste da riscuotere esercizi precedenti
1.1.3.1		1.1.3 - ALTRE ENTRATE				
		ENTRATE DERIVANTI DALLA VENDITA DI BENI E DALLA PRESTAZIONE DI SERVIZI				
1		Ricavi dalla vendita di pubblicazioni				
2		Proventi derivanti dalla prestazione di servizi e manifestazioni				
3		Realizzi per cessione materiale fuori uso				
		Totale VII				
1.1.3.2		REDDITI E PROVENTI PATRIMONIALI				
1		Affitti di immobili	7.149,00	536,04	1.095,84	
2		Interessi e premi su titoli a reddito fisso				
3		Dividendi ed altri proventi su titoli azionari e partecipazioni	98.314,44	57.547,29	45.046,07	15.210,98
4		Interessi attivi su mutui, depositi e conti correnti	453,50			
		Totale VIII	105.916,94	58.083,33	46.141,91	15.210,98
1.1.3.3		POSTE CORRETTIVE E COMPENSATIVE DI SPESE CORRENTI				
1		Recuperi e rimborsi diversi	85.044,52			
		Totale IX	85.044,52			
1.1.3.4		ENTRATE NON CLASSIFICABILI IN ALTRE VOCI				
1		Oblazioni	198.121,03	12.686,71	37.427,32	
2		Altre entrate varie ed eventuali				
3		altre entrate non classificabili				
		Totale X	198.121,03	12.686,71	37.427,32	
		totale 1.1.3 altre entrate	389.082,49	70.770,04	83.569,23	15.210,98
		TOTALE ENTRATE CORRENTI (titolo I)	5.317.743,26	1.540.780,04	83.915,23	15.210,98
		1.2 - TITOLO II - ENTRATE IN C/CAPITALE				
		1.2.1 - ENTRATE PER ALIENAZIONE DI BENI PATRIMONIALI E RISCOSSIONE DI CREDITI				
1.2.1.1		ALIENAZIONE DI IMMOBILI E DIRITTI REALI				
1		Alienazione di immobili				
		Totale XI				
1.2.1.2		ALIENAZIONE DI IMMOBILIZZAZIONI TECNICHE				
1		Alienazione di mobili, macchine d'ufficio				
		Totale XII				

RENDICONTO ANNO FINANZIARIO 2004 - SEDE CENTRALE

Allegato A

CODICE	CAP	DENOMINAZIONE	Somme riscalate dall'esercizio 2004	Somme riscalate da riscuotere dell'esercizio 2004	Somme riscalate in c/residui Esercizi precedenti	Somme riscalate da riscuotere esercizi precedenti
1.2.1.3		REALIZZO DI VALORI MOBILIARI				
	1	Cessioni partecipazioni				
	2	Cessioni e conferimenti e quote in altri enti				
	3	Realizzo di titoli emessi o garantiti dallo stato				
	4	Realizzo di obbligazioni e cartelle fondiarie				
	5	Riscossioni di buoni postali				
	6	Riscossioni di crediti diversi	53.800,33	53.800,33		
		Totale XIII				
1.2.1.4		RISCOSSIONI DI CREDITI				
	1	Prelevamenti di depositi bancari				
	2	Riscossione di mutui a medio e lungo termine				
	3	Incassi di annualità e semestralità scontate a terzi				
	4	Riscossione di prestiti e di anticipazioni e breve termine				
	5	Ritiro di depositi e cauzione presso terzi				85,22
	6	Riscossione di crediti diversi				
		Totale XIV				85,22
		totale 1.2.1 entrate per alienazione di beni patrimoniali e riscossioni di crediti	53.800,33	53.800,33		85,22
		1.2.2 - ENTRATE DERIVANTI DA TRASFERIMENTI IN CONTO CAPITALE				
1.2.2.1		TRASFERIMENTI DALLO STATO				
	1	Contributi dallo Stato				
		Totale XV				
1.2.2.2		TRASFERIMENTI DA PARTE DELLE REGIONI				
	1	Contributi dalle Regioni				
		Totale XVI				
1.2.2.3		TRASFERIMENTI DA PARTE DEI COMUNI E DELLE PROVINCE				
	1	Contributi dalle Province				
	2	Contributi dai Comuni				
		Totale XVII				
1.2.2.4		TRASFERIMENTI DA PARTE DI ALTRI ENTI DEL SETTORE PUBBLICO				
	1	Contributi da Istituti di credito				
	2	Contributi da parte di altri Enti				
	3	Contributi della Sede Centrale				
		Totale XVIII				
		totale 1.2.2 entrate derivanti da trasferimenti in capitale				

Allegato A

RENDICONTO ANNO FINANZIARIO 2004 - SEDE CENTRALE

CODICE	CAP	DENOMINAZIONE	Somme riscosse dell'esercizio 2004	Somme rimaste da riscuotere dell'esercizio 2004	Somme riscosse in esercizi precedenti	Somme rimaste da riscuotere esercizi precedenti
1.2.3.1		1.2.3 - ACCENSIONE DI PRESTITI				
		ASSUNZIONE DI MUTUI				
1		Quote Mutui				
		Totale XIX				
1.2.3.2		ASSUNZIONE DI ALTRI DEBITI FINANZIARI				
1		Quote debiti				
		Totale XX				
1.2.3.3		EMISSIONE DI OBBLIGAZIONI				
1		Obbligazioni				
		Totale XXI				
		totale 1.2.3 accensione di prestiti				
		TOTALE ENTRATE IN C/CAPITALE (titolo II)	53.800,33			85,22
		1.3 - TITOLO III - GESTIONI SPECIALI				
		1.3.1 - ALTRE GESTIONI SPECIALI				
1.3.1.1		GESTIONI SPECIALI				
1		Gestioni speciali				
		Totale XXII				
		1.3.1 TOTALE ENTRATE GESTIONI SPECIALI (titolo III)				
		1.4 - TITOLO IV - PARTITE DI GIRO				
		1.4.1 - ENTRATE AVENTI NATURA DI PARTITE DI GIRO				
1.4.1.1		ENTRATE AVENTI NATURA DI PARTITE DI GIRO				
1		Ritenute erariali	215.768,61			
2		Ritenute previdenziali e assistenziali	40.742,51			
3		Ritenute diverse	1.787,66			
4		Trattenute per conto di terzi				
5		Rimborsi di somme pagate per conto di terzi				
6		Partite in sospeso (fondo economato)		6.044,76		19.909,58
		Totale XXIII	1.380.370,12			
		1.4.1 TOTALE ENTRATE PER PARTITE DI GIRO (titolo IV)	2.000,00			
		Totale XXIII	1.640.668,90	6.044,76		19.909,58
		1.4.1 TOTALE ENTRATE PER PARTITE DI GIRO (titolo IV)	1.640.668,90	6.044,76		19.909,58
		TOTALE TITOLO I	5.317.743,26	1.540.780,04	83.915,23	15.210,98
		TOTALE TITOLO II	53.800,33			85,22
		TOTALE TITOLO III				
		TOTALE TITOLO IV	1.640.668,90	6.044,76		19.909,58
		TOTALE GENERALE DELLE ENTRATE	7.012.212,49	1.546.824,80	83.915,23	35.205,78
		Avanzo di Amministrazione				***
		Avanzo di Cassa	4.101.364,26			***
		TOTALE GENERALE A PAREGGIO	11.113.576,75	1.546.824,80	83.915,23	35.205,78

Allegato A

RENDICONTO ANNO FINANZIARIO 2004 - SEDE CENTRALE
PARTE SECONDA - USCITE

CODICE	CAP	DENOMINAZIONE	Somme pagate dell'esercizio 2004	Somme rimaste da pagare dell'esercizio 2004	Somme pagate in c/residui Esercizi precedenti	Somme rimaste da pagare esercizi precedenti
		Disavanzo di amministrazione	***	***	***	***
		Disavanzo iniziale di cassa	***			
		1.1 - TITOLO I - USCITE CORRENTI				
		1.1.1 - FUNZIONAMENTO				
		USCITE PER GLI ORGANI DELL'ENTE				
1.1.1.1		Rimborsi spese alla Presidenza	55.510,92	4.641,89	27.401,54	
	1	Rimborsi spese agli Organi	31.559,12	503,58	1.537,35	
	2	Rimborsi spese al Collegio dei Revisori	5.337,82		2.155,17	
	3	altre spese per organi				
	4	Totale I	92.407,86	5.145,47	31.094,06	
1.1.1.2		ONERI PER IL PERSONALE IN ATTIVITA' DI SERVIZIO				
	1	Stipendi ed altri assegni fissi al personale	263.477,72			
	2	Compensi per personale a tempo determinato				
	3	Compensi incentivanti la produttività	156.816,72	36.518,36	38.509,30	
	4	Altre indennità	10.009,94			
	5	Compensi per lavoro straordinario				
	6	Indennità e rimborso missioni interno	4.566,59	1.560,86	202,26	
	7	Indennità e rimborso missioni estero	3.283,38			
	8	Indennità e rimborso spese di trasporto per trasferimenti				
	9	Oneri previdenziali ed assistenziali a carico della Sede	124.648,83	23.647,53	15.793,41	
	10	Altri oneri speciali a carico della Sede				
	11	Corsi per il personale e partecipazione alle spese per corsi indetti da enti, istituzioni e amministrazioni varie	4.324,00			
		Totale II	567.127,18	61.726,75	54.504,97	
1.1.1.3		USCITE PER L'ACQUISTO DI BENI DI CONSUMO E DI SERVIZI				
	1	Acquisto libri, riviste, giornali ed altre pubblicazioni	2.032,73			
	2	Acquisto materiale consumo e noleggio materiale tecnico	21.691,05	7.001,23		
	3	Uscite di rappresentanza	2.005,02	622,41	63,00	
	4	Uscite per il funzionamento di commissioni, comitati ecc				
	5	Uscite per accertamenti sanitari				
	6	Uscite per pubblicità				
	7	Uscite per servizi informatici				
	8	Uscite per cure ricoveri e protesi				
	9	Acquisto vestiario e divise				
	10	Fitto locali e spese condominiali	8.653,57			
	11	Manutenzione riparazione adattamento locali e impianti	11.581,32	1.029,25	1.278,79	
	12	Uscite postali e telefoniche	47.794,86	470,28	638,25	
	13	Uscite per studi indagini e rilevazioni				
	14	Uscite per l'organizzazione e la partecipazione a convegni mostre ed altre manifestazioni				

RENDICONTO ANNO FINANZIARIO 2004 - SEDE CENTRALE

Allegato A

CODICE	CAP	DENOMINAZIONE	Somme pagate dell'esercizio 2004	Somme rimaste da pagare dell'esercizio 2004	Somme pagate in crediti Esercizi precedenti	Somme rimaste da pagare esercizi precedenti
	15	Uscite per concorsi	6.617,18	266,33		
	16	Manutenzione noleggio ed esercizio di mezzi di trasporto				
	17	Canoni d'acqua				
	18	Uscite per l'energia elettrica per illuminazione	4.588,43	652,80	71,74	
	19	Combustibili ed energia elettrica per riscaldamento e spese per la conduzione degli impianti tecnici	4.303,34			
	20	Onorari e compensi per speciali incarichi	61.716,71	10.280,00	8.772,00	
	21	Trasporti e facchinaggio	975,74			
	22	Premi di assicurazione	6.066,08			
	23	Altre spese di consumo e di servizi				
		Totale III	178.026,03	20.322,30	10.823,78	
		totale 1.1.1 funzionamento	837.561,07	87.194,52	96.422,81	
		1.1.2 INTERVENTI DIVERSI				
1.1.2.1		USCITE PER PRESTAZIONI ISTITUZIONALI				
	1	Organizzazione e partecipazione a Convegni e Congressi etc.	59.067,29	38.500,00	3.565,99	
	2	Funzionamento Commissione, Comitati etc.	144.596,82			
	3	Assistenza	100.450,00	70.699,86	19.600,00	
	4	Previdenza	985.512,12		301.362,90	373.459,83
	5	Borse e Premi di studio	35.624,97	144.125,03	334.132,03	91.180,37
	6	Studi e ricerche finalizzate		1.556.687,98	909.863,91	1.194.184,25
	7	Educazione sanitaria (stampa e propaganda)	263.894,80	27.748,34	55.044,81	
	8	Campagna contro il fumo	925.255,94	31.546,89		
	9	Altre spese istituzionali	65.104,23	4.016,36		
	10	Campagne promozionali	165.021,87	33.360,00	111.600,00	1.000,00
	11	Volontariato				
		Totale IV	2.744.528,04	1.906.684,46	1.735.169,64	1.659.824,45
1.1.2.2		TRASFERIMENTI PASSIVI				
	1	Allo Stato				
	2	Alle Regioni				
	3	A comuni e province				
	4	A altri enti del settore pubblico				
	5	altri trasferimenti passivi			40.000,00	
	6	Alle Sezioni provinciali	49.434,92			
		Totale V	49.434,92		40.000,00	
1.1.2.3		ONERI FINANZIARI				
	1	Interessi passivi				
	2	Spese e commissioni bancarie	136,12			
		Totale VI	136,12			

RENDICONTO ANNO FINANZIARIO 2004 - SEDE CENTRALE

Allegato A

CODICE	CAP	DENOMINAZIONE	Somme pagate dell'esercizio 2004	Somme rimaste da pagare dell'esercizio 2004	Somme pagate in c/residui Esercizi precedenti	Somme rimaste da pagare esercizi precedenti
1.1.2.4		ONERI TRIBUTARI				
1		Imposte tasse e tributi vari	74.174,98	5.219,54	2.805,04	-
		Totale VII	74.174,98	5.219,54	2.805,04	-
1.1.2.5		POSTE CORRETTIVE E COMPENSATIVE DI ENTRATE CORRENTI				
1		Restituzione e rimborsi diversi				
		Totale VIII	-	-	-	-
1.1.2.6		USCITE NON CLASSIFICABILI IN ALTRE VOCI				
1		Uscite per liti, arbitraggi, risarcimenti ed accessori	15.000,15			
2		Fondo speciale per rinnovi contrattuali in corso	-			
3		Oneri vari straordinari				
4		Uscite realizzo entrate	5.111,65			
5		Fondo di riserva				
		Totale IX	20.111,80	-	-	-
		totale 1.1.2 interventi diversi	2.888.385,86	1.911.904,00	1.777.974,68	1.659.824,45
1.1.3.1		1.1.3 - ONERI COMUNI				
1		Oneri comuni				
		Totale X	-	-	-	-
		totale 1.1.3 oneri comuni	-	-	-	-
		1.1.4 - TRATTAMENTI DI QUIESCENZA, INTEGRATIVI E SOSTITUTIVI				
1.1.4.1		ONERI PER IL PERSONALE IN QUIESCENZA				
1		Quote per il personale in quiescenza				
		Totale XI	-	-	-	-
1.1.4.2		ACCANTONAMENTO AL TRATTAMENTO DI FINE RAPPORTO				
1		Quota accantonamento				
		Totale XII	-	-	-	-
		totale 1.1.4	-	-	-	-
		1.1.5 - ACCANTONAMENTI A FONDI RISCHI ED ONERI				
1.1.5.1		Fondi rischi				
		Totale XIII	-	-	-	-
1.1.5.2		Oneri				
1		Oneri				
		Totale XIV	-	-	-	-
		totale 1.1.5 accantonamenti a fondi rischi ed oneri	-	-	-	-
		TOTALE USCITE CORRENTI (titolo II)	3.725.946,93	1.995.098,52	1.874.397,49	1.659.824,45

Allegato A

RENDICONTO ANNO FINANZIARIO 2004 - SEDE CENTRALE

CODICE	CAP	DENOMINAZIONE	Somme pagate dell'esercizio 2004	Somme rimaste da pagare dell'esercizio 2004	Somme pagate in esercizi precedenti	Somme rimaste da pagare esercizi precedenti
		1.2 - TITOLO II USCITE IN CONTO CAPITALE				
		1.2.1 INVESTIMENTI				
1.2.1.1		ACQUISIZIONE BENI DI USO DUREVOLE ED OPERE IMMOBILIARI				
	1	Acquisto immobili				
	2	Ricostruzioni ripristini e trasformazione di immobili				
	3	Uscite per costruzioni in corso				
	4	Acquisti per diritti reali				
		Totale XV				
1.2.1.2		ACQUISIZIONE DI IMMOBILIZZAZIONI TECNICHE				
	1	Acquisto impianti attrezzature e macchinari				
	2	Ripristini trasformazioni manutenzione straordinaria impianti attrezzature e macchinari				
	3	Acquisti automezzi			16.000,00	
	4	Grande manutenzione di automezzi				
	5	Acquisto mobili e macchine d'ufficio	4.201,20	8.687,15		
		Totale XVI	4.201,20	8.687,15	16.000,00	
1.2.1.3		PARTECIPAZIONE E ACQUISTO VALORI MOBILIARI				
	1	Sottoscrizione e acquisti di partecipazioni azionarie				
	2	Conferimenti e quote di partecipazione al patrimonio di altri enti				
	3	Acquisto Titoli emessi o garantiti dallo Stato	53.800,33		219.381,00	
	4	Depositi in buoni postali				
	5	Acquisto altri titoli di credito				
		Totale XVII	53.800,33		219.381,00	
1.2.1.4		CONCESSIONI DI CREDITI E ANTICIPAZIONI				
	1	Concessione di mutui a medio e lungo termine				
	2	Sconti a terzi di annualità semestralità etc				
	3	Concessione di prestiti ed anticipazioni a breve termine				
	4	Anticipazione alle gestioni autonome				
	5	Depositi a cauzione				672,49
	6	Concessione di crediti diversi				
		Totale XVIII				672,49
1.2.1.5		INDENNITA' DI ANZIANITA' E SIMILARI AL PERSONALE CESSATO DAL SERVIZIO				
	1	Indennità di anzianità	19.795,25			
		Totale XIX	19.795,25			
		totale 1.2.1 investimenti	77.796,78	8.687,15	235.381,00	672,49

Allegato A

BILANCI ANNUO FINANZIARIO 2004 - SEDE CENTRALE

CODICE	CAP	DENOMINAZIONE	Somme pagate dell'esercizio 2004	Somme rimaste da pagare dell'esercizio 2004	Somme pagate in esercizi precedenti	Somme rimaste da pagare esercizi precedenti
		1.2.2 ONERI COMUNI				
1.2.2.1		RIMBORSI E MUTUI				
	1					
		Totale XX				
1.2.2.2		RIMBORSI ED ANTICIPAZIONI PASSIVE				
	1					
		Totale XXI				
1.2.2.3		RIMBORSI DI OBBLIGAZIONI				
	1					
		Totale XXIII				
1.2.2.4		RESTITUZIONE ALLE GESTIONI AUTONOME DI ANTICIPAZIONI				
	1					
		Totale XXIII				
1.2.2.5		ESTINZIONE DEBITI DIVERSI				
	1					
		Totale XXIV				
		totale 1.2.2 oneri comuni				
		Totale XXIV				
1.2.3.1		1.2.3 ACCANTONAMENTI PER SPESE FUTURE				
	1					
		Totale XXV				
1.2.3.2						
	1					
		Totale XXVI				
		totale 1.2.3 accantonamenti per spese future				
		Totale XXVI				
		1.2.4 ACCANTONAMENTO PER RIPRISTINO INVESTIMENTI				
1.2.4.1						
	1					
		Totale XXVII				
1.2.4.2						
	1					
		Totale XXVIII				
		totale 1.2.4 accantonamento per ripristino investimenti				
		TOTALE USCITE IN CONTO CAPITALE (titolo II)	77.796,78	8.687,15	235.381,00	672,49

RENDICONTO ANNO FINANZIARIO 2004 - SEDE CENTRALE

Allegato A

CODICE	CAP	DENOMINAZIONE	Somme pagate dell'esercizio 2004	Somme rimaste da pagare dell'esercizio 2004	Somme pagate in c/residui Esercizi precedenti	Somme rimaste da pagare esercizi precedenti
		1.3 TITOLO III - GESTIONI SPECIALI				
		1.3.1 - GESTIONI SPECIALI				
1.3.1.1.						
	1					
		Totale XXIX				
		1.3.1 TOTALE USCITE GESTIONI SPECIALI (titolo III)				
		1.4 - TITOLO IV - PARTITE DI GIRO				
		1.4.1 USCITE AVENTI NATURA DI PARTITE DI GIRO				
1.4.1.1		USCITE AVENTI NATURA DI PARTITE DI GIRO				
	1	Ritenute erariali	183.438,09	32.330,52	29.056,51	
	2	Ritenute previdenziali e assistenziali	34.466,08	6.276,43	4.396,86	
	3	Ritenute diverse	1.232,15	555,51	497,97	
	4	Trattenute a favore di terzi				
	5	Somme pagate per conto di terzi	1.321.703,99	64.710,89	47.278,16	17.532,55
	6	Partite in sospeso (fondo economato)	2.000,00			
		Totale XXX	1.542.840,31	103.873,35	81.229,50	17.532,55
		1.4.1 TOTALE USCITE AVENTI NATURA DI PARTITE DI GIRO (titolo IV)	1.542.840,31	103.873,35	81.229,50	17.532,55
		TOTALE TITOLO I	3.725.946,93	1.999.098,52	1.874.397,49	1.659.824,45
		TOTALE TITOLO II	77.796,78	8.687,15	235.381,00	672,49
		TOTALE TITOLO III				
		TOTALE TITOLO IV	1.542.840,31	103.873,35	81.229,50	17.532,55
		TOTALE DELLE USCITE	5.346.584,02	2.111.659,02	2.191.007,99	1.678.029,49
		Disavanzo di Amministrazione				
		TOTALE GENERALE DELLE USCITE	5.346.584,02	2.111.659,02	2.191.007,99	1.678.029,49
		Avanzo di Competenza/Cassa	3.659.899,97			
		TOTALE GENERALE A PAREGGIO	9.006.483,99	2.111.659,02	2.191.007,99	1.678.029,49

IL PRESIDENTE

IL COLLEGIO DEI REVISORI

QUADRO RIASSUNTIVO RENDICONTO FINANZIARIO PER L'ANNO 2004 SEDE CENTRALE

Allegato B

	ENTRATE	ANNO 2004			ANNO 2003		
		Residui	Competenza (Accertamenti)	Cassa (Riscossioni)	Residui	Competenza (Accertamenti)	Cassa (Riscossioni)
	1.1- TITOLO I - ENTRATE CORRENTI						
	1.1.1 - ENTRATE CONTRIBUTIVE						
1.1.1.1	Aliquote contributive a carico dei datori di lavoro e/o degli iscritti	10,00	15.938,56	16.274,56	346,00	18.311,74	17.965,74
1.1.1.2	Quote di partecipazione degli iscritti all'onere di specifiche gestioni						
	Totale	10,00	15.938,56	16.274,56	346,00	18.311,74	17.965,74
	1.1.2 - ENTRATE DERIVANTI DA TRASFERIMENTI CORRENTI						
1.1.2.1	Trasferimenti da parte dello Stato	1.470.000,00	6.382.732,21	4.912.732,21		5.105.667,00	5.105.667,00
1.1.2.1	Trasferimenti da parte delle Regioni						
1.1.2.3	Trasferimenti da parte dei Comuni e delle Provincie						
1.1.2.4	Trasferimenti da parte di altri Enti					61.996,65	61.996,65
	totale	1.470.000,00	6.382.732,21	4.912.732,21	-	5.167.663,65	5.167.663,65
	1.1.3 - ALTRE ENTRATE						
1.1.3.1	Entrate derivanti dalla vendita di beni e dalla prestazione di servizi						
1.1.3.2	Redditi e proventi patrimoniali	73.294,31	164.000,27	152.058,85	61.352,89	67.991,57	117.231,17
1.1.3.3	Poste correttive e compensative di spese correnti		85.044,52	85.044,52		76.197,94	76.802,18
1.1.3.4	Entrate non classificabili in altre voci	12.686,71	210.807,74	235.548,35	37.427,32	229.698,36	200.235,59
	totale	85.981,02	459.852,53	472.651,72	98.780,21	373.887,87	394.268,94
	TOTALE ENTRATE CORRENTI	1.555.991,02	6.858.523,30	5.401.658,49	99.128,21	5.559.863,26	5.579.898,33

QUADRO RIASSUNTIVO RENDICONTO FINANZIARIO PER L'ANNO 2004 SEDE CENTRALE

Allegato B

	ENTRATE	ANNO 2004			ANNO 2003		
		Residui	Competenza (Accertamenti)	Cassa (Riscossioni)	Residui	Competenza (Accertamenti)	Cassa (Riscossioni)
	1.2 - TITOLO II - ENTRATE IN CONTO CAPITALE						
	1.2.1 - ENTRATE PER ALIENAZIONE DI BENI PATRIMONIALI E RISCOSSIONE DI CREDITI						
1.2.1.1	Alienazione di immobili e diritti reali					227.000,00	227.000,00
1.2.1.2	Alienazione di immobilizzazioni tecniche						
1.2.1.3	Realizzo di valori mobiliari		53.800,33	53.800,33			
1.2.1.4	Riscossioni di crediti ed anticipazioni	85,22			85,22		
	totale	85,22	53.800,33	53.800,33	85,22	227.000,00	227.000,00
	1.2.2 - ENTRATE DERIVANTI DA TRASFERIMENTI IN CONTO CAPITALE						
1.2.2.1	Trasferimenti dallo Stato						
1.2.2.2	Trasferimenti dalle Regioni						
1.2.2.3	Trasferimenti da comuni e provincie						
1.2.2.4	Trasferimenti da altri Enti						
	totale	-	-	-	-	-	-
	1.2.3 - ACCENSIONE DI PRESTITI						
1.2.3.1	Assunzione di mutui						
1.2.3.2	Assunzione altri debiti finanziari						
1.2.3.3	Emissione di obbligazioni						
	totale	-	-	-	-	-	-
	TOTALE ENTRATE IN CONTO CAPITALE	85,22	53.800,33	53.800,33	85,22	227.000,00	227.000,00

QUADRO RIASSUNTIVO RENDICONTO FINANZIARIO PER L'ANNO 2004 SEDE CENTRALE

Allegato B

	ENTRATE	ANNO 2004			ANNO 2003		
		Residui	Competenza (Accertamenti)	Cassa (Riscossioni)	Residui	Competenza (Accertamenti)	Cassa (Riscossioni)
	1.3 - TITOLO III - GESTIONI SPECIALI						
	1.3.1 - ALTRE GESTIONI SPECIALI						
1.3.1.1	Gestioni speciali						
	TOTALE ENTRATE GESTIONI SPECIALI	-	-	-	-	-	-
	1.4 - TITOLO IV - PARTITE DI GIRO						
	1.4.1 - ENTRATE AVENTI NATURA DI PARTITE DI GIRO						
1.4.1.1	Entrate aventi natura di partite di giro	25.954,34	1.646.713,66	1.640.668,90	19.909,59	842.257,94	943.337,38
	TOTALE ENTRATE PER PARTITE DI GIRO	25.954,34	1.646.713,66	1.640.668,90	19.909,59	842.257,94	943.337,38
	TOTALE TITOLO I	1.556.991,02	6.858.523,30	5.401.658,49	99.126,21	5.559.863,26	5.579.898,33
	TOTALE TITOLO II	85,22	53.800,33	53.800,33	85,22	227.000,00	227.000,00
	TOTALE TITOLO III	-	-	-	-	-	-
	TOTALE TITOLO IV	25.954,34	1.646.713,66	1.640.668,90	19.909,59	842.257,94	943.337,38
	TOTALE GENERALE DELLE ENTRATE	1.582.030,58	8.559.037,29	7.096.127,72	119.121,02	6.629.121,20	6.750.235,71
	Avanzo di Amministrazione		311.919,71	***		448.124,81	***
	Fondo iniziale di cassa	***	***	4.101.364,26	***	***	4.504.226,27
	Totale Generale	1.582.030,58	8.870.957,00	11.197.491,98	119.121,02	7.077.246,01	11.254.461,98
	Risultati differenziali:						
	Disavanzo di competenza			***			***
	Disavanzo di cassa	***	***		***	***	
	Totali a pareggio	1.582.030,58	8.870.957,00	11.197.491,98	119.121,02	7.077.246,01	11.254.461,98

1.552.630,58 8.529.637,29 7.096.127,72 119.121,02 6.629.121,20 6.750.235,71

QUADRO RIASSUNTIVO RENDICONTO FINANZIARIO PER L'ANNO 2004 SEDE CENTRALE

Allegato B

	USCITA	ANNO 2004			ANNO 2003		
		Residui	Competenza (Impegni)	Cassa (Pagamenti)	Residui	Competenza (Impegni)	Cassa (Pagamenti)
	1.1 - TITOLO I - USCITE CORRENTI						
	1.1.1 - FUNZIONAMENTO						
1.1.1.1	Uscite per gli organi dell'Ente	5.145,47	97.553,33	123.501,92	31.094,06	116.446,03	90.840,58
1.1.1.2	Oneri per il personale in attività di servizio	61.726,75	628.653,93	621.632,15	54.504,99	592.907,55	580.585,50
1.1.1.3	Uscite per l'acquisto di beni di consumo e di servizi	20.322,30	198.348,33	188.649,81	10.823,78	189.160,12	203.222,23
	totale	87.184,52	924.755,59	833.983,88	96.422,83	898.513,70	874.648,31
	1.1.2 - INTERVENTI DIVERSI						
1.1.2.1	Uscite per prestazioni istituzionali	3.566.508,91	4.651.212,50	4.479.697,68	3.423.639,96	4.904.339,12	5.201.701,29
1.1.2.2	Trasferimenti passivi		49.434,92	89.434,92	40.000,00	40.000,00	
1.1.2.3	Oneri finanziari		136,12	136,12		79,59	89,51
1.1.2.4	Oneri tributari	5.219,54	79.394,52	76.980,02	2.805,04	53.600,03	51.538,46
1.1.2.5	Poste correttive e compensative di entrate correnti						
1.1.2.6	Spese non classificabili in altre voci		20.111,80	20.111,80		14.399,46	14.399,46
	totale	3.571.728,45	4.800.289,86	4.666.360,54	3.466.445,00	5.012.418,20	5.267.728,72
	1.1.3 - ONERI COMUNI						
	1.1.4 - TRATTAMENTI DI QUIESCENZA, INTEGRATIVI E SOSTITUTIVI						
1.1.4.1	Oneri per il personale in quiescenza						
1.1.4.2	Accantonamento al trattamento di fine rapporto						
	totale	-	-	-	-	-	-
	1.1.5 - ACCANTONAMENTI A FONDI RISCHI ED ONERI						
1.1.5.1	Fondi rischi						
1.1.5.2	Oneri						
	totale	-	-	-	-	-	-
	TOTALE USCITE CORRENTI	3.658.922,97	5.725.045,45	5.600.344,42	3.562.867,83	5.910.931,90	6.142.377,03

QUADRO RIASSUNTIVO RENDICONTO FINANZIARIO PER L'ANNO 2004 SEDE CENTRALE Allegato B

	USCITA	ANNO 2004			ANNO 2003		
		Residui	Competenza (Impegni)	Cassa (Pagamenti)	Residui	Competenza (Impegni)	Cassa (Pagamenti)
	1.2 - TITOLO II - USCITE IN CONTO CAPITALE						
	1.2.1 - INVESTIMENTI						
1.2.1.1	Acquisizione di beni di uso durevole ed opere immobiliari						
1.2.1.2	Acquisizione di immobilizzazioni tecniche	8.687,15	12.888,35	20.201,20	16.000,00	25.541,80	11.959,80
1.2.1.3	Partecipazioni e acquisto di valori mobiliari		53.800,33	273.181,33	219.381,00	219.381,00	
1.2.1.4	Concessioni di crediti ed anticipazioni	672,49			672,49		
1.2.1.5	Indennità di anzianità e simili al personale cessato dal servizio		19.795,25	19.795,25			
	totale	9.359,64	86.483,93	313.177,78	236.053,49	244.922,80	11.959,80
	1.2.2 - ONERI COMUNI						
1.2.2.1	Rimborso mutui						
1.2.2.2	Rimborsi ed anticipazioni passive						
1.2.2.3	Rimborsi ed obbligazioni						
1.2.2.4	Restituzioni alle gestioni autonome di anticipazioni						
1.2.2.5	Estinzione debiti diversi						
	totale	-	-	-	-	-	-
	1.2.3 - ACCANTONAMENTI PER SPESE FUTURE						
1.2.3.1							
1.2.3.2							
	totale	-	-	-	-	-	-
	1.2.4 - ACCANTONAMENTO PER RIPRISTINO INVESTIMENTI						
1.2.4.1							
1.2.4.2							
	totale	-	-	-	-	-	-
	TOTALE USCITE IN CONTO CAPITALE	9.359,64	86.483,93	313.177,78	236.053,49	244.922,80	11.959,80

QUADRO RIASSUNTIVO RENDICONTO FINANZIARIO PER L'ANNO 2004 SEDE CENTRALE Allegato B

	USCITA	ANNO 2004			ANNO 2003		
		Residui	Competenza (Impegni)	Cassa (Pagamenti)	Residui	Competenza (Impegni)	Cassa (Pagamenti)
	1.3 - TOTALE III - GESTIONI SPECIALI						
	1.3.1 - GESTIONI SPECIALI						
1.3.1.1	Gestioni speciali						
	TOTALE USCITE GESTIONI SPECIALI	-	-	-	-	-	-
	1.4 - TITOLO IV - PARTITE DI GIRO						
	1.4.1 USCITE AVENTI NATURA DI PARTITE DI GIRO						
1.4.1.1	Uscite aventi natura di partite di giro	121.405,90	1.646.713,66	1.624.069,81	109.644,25	842.257,94	998.760,89
	TOTALE USCITE PER PARTITE DI GIRO	121.405,90	1.646.713,66	1.624.069,81	109.644,25	842.257,94	998.760,89
	TOTALE TITOLO I	3.658.922,97	5.725.045,45	5.600.344,42	3.562.867,83	5.910.931,90	6.142.377,03
	TOTALE TITOLO II	9.359,64	86.483,93	313.177,78	236.053,49	244.922,80	11.959,80
	TOTALE TITOLO III	-	-	-	-	-	-
	TOTALE TITOLO IV	121.405,90	1.646.713,66	1.624.069,81	109.644,25	842.257,94	998.760,89
	TOTALE DELLE USCITE	3.789.688,51	7.458.243,04	7.537.592,01	3.908.565,57	6.998.112,64	7.153.097,72
	Disavanzo di amministrazione			***			***
	Disavanzo di cassa	***	***		***	***	
	Totale Generale	3.789.688,51	7.458.243,04	7.537.592,01	3.908.565,57	6.998.112,64	7.153.097,72
	<i>Risultati differenziali:</i>						
	Avanzo di competenza		1.412.713,96	***		79.133,37	***
	Avanzo di cassa	***	***	3.659.899,97	***	***	4.101.364,26
	Totale a pareggio	3.789.688,51	8.870.957,00	11.197.491,98	3.908.565,57	7.077.246,01	11.254.461,98

3.789.688,51 7.458.243,04 7.537.592,01 3.908.565,57 6.998.112,64 7.153.097,72

RENDICONTO FINANZIARIO ANNO 2004
CONTO ECONOMICO
SEDE CENTRALE

Allegato C

	Anno 2004		Anno 2003	
A) VALORE DELLA PRODUZIONE				
1) Proventi e corrispettivi per la produzione delle prestazioni e o servizi*	6.694.523,03	6.694.523,03	5.491.871,69	5.491.871,69
2) Variazione delle rimanenze dei prodotti in corso di lavorazione semilavorati e finiti	-	-	-	-
3) Variazione dei lavori in corso su ordinazione	-	-	-	-
4) Incrementi di immobilizzazioni per lavori interni	-	-	-	-
5) Altri ricavi e proventi, con separata indicazione dei contributi di competenza dell'esercizio	-	-	-	-
Totale valore della produzione (A)	6.694.523,03	6.694.523,03	5.491.871,69	5.491.871,69
B) COSTI DELLA PRODUZIONE				
6) per materie prime, sussidiarie, consumo e merci**	198.348,33	198.348,33	189.160,12	189.160,12
7) per servizi**	4.818.312,55	4.818.312,55	5.075.184,61	5.075.184,61
8) per godimento beni di terzi**	-	-	-	-
9) per il personale**				
a) salari e stipendi	456.812,80		436.961,65	
b) oneri sociali	148.296,36		134.209,55	
c) trattamento di fine rapporto	19.648,39		106.369,21	
d) trattamento di quiescenza e simili	-		-	
e) altri costi	23.744,77	648.502,32	21.736,35	699.276,76
10) Ammortamenti e svalutazioni				
a) Ammortamento delle immobilizzazioni immateriali				
b) Ammortamento delle immobilizzazioni materiali	142.362,73		240.953,18	
c) Altre svalutazioni delle immobilizzazioni			137.254,11	
d) Svalutazione dei crediti compresi nell'attivo circolante e delle disponibilita' liquide	-	142.362,73	-	378.207,29
11) Variazioni delle rimanenze di materie prime, sussidiarie, di consumo e merci	-	-	-	-
12) Accantonamenti per rischi	-	-	-	-
13) Accantonamenti di fondi per oneri	8.687,15	8.687,15	235.381,00	235.381,00
14) Oneri diversi di gestione	-	-	-	-
Totale Costi (B)	5.816.213,08	5.816.213,08	6.577.209,78	6.577.209,78
DIFFERENZA TRA VALORE E COSTI DELLA PRODUZIONE (A-B)	878.309,95	878.309,95	- 1.085.338,09	- 1.085.338,09
C) PROVENTI E ONERI FINANZIARI				
15) Proventi da partecipazioni	-	-	-	-
16) Altri proventi finanziari				
a) di crediti iscritti nelle immobilizzazioni	7.685,04		7.597,92	
b) di titoli iscritti nelle immobilizzazioni che non costituiscono partecipazioni				
c) di titoli iscritti nell'attivo circolante che non costituiscono partecipazioni	155.861,73		60.257,05	
d) proventi diversi dai precedenti	453,50	164.000,27	136,60	67.991,57
17) Interessi e altri oneri finanziari	- 136,12	- 136,12	- 79,59	- 79,59
17-bis) Utili e perdite su cambi	-	-	-	-
Totale proventi ed oneri finanziari (15+16-17)	163.864,15	163.864,15	67.911,98	67.911,98

RENDICONTO FINANZIARIO ANNO 2004
CONTO ECONOMICO
SEDE CENTRALE

Allegato C

	Anno 2004		Anno 2003	
D) RETTIFICHE DI VALORE DI ATTIVITA' FINANZIARIE				
18) Rivalutazioni				
a) di partecipazioni				
b) di immobilizzazioni finanziarie				
c) di titoli iscritti nell'attivo circolante			-	-
19) Svalutazioni				
a) di partecipazioni				
b) di immobilizzazioni finanziarie				
c) di titoli iscritti nell'attivo circolante	- 2.709,76	- 2.709,76		-
Totale rettifiche di valore	- 2.709,76	- 2.709,76	-	-
E) PROVENTI E ONERI STRAORDINARI				
20) Proventi con separata indicazione delle plusvalenze da alienazioni i cui ricavi non sono iscrivibili al n. 5)	487.110,60	487.110,60		-
21) Oneri straordinari con separata indicazione delle minusvalenze da alienazioni i cui effetti contabili non sono iscrivibili al n. 14)	-	-		-
21) Sopravvenienze attive ed insussistenze del passivo derivanti dalla gestione dei residui	- 0,01	- 0,01	471.001,12	471.001,12
22) Sopravvenienze passive ed insussistenze dell'attivo derivanti dalla gestione dei residui	-	-	- 1.197.062,92	- 1.197.062,92
Totale delle partite straordinarie	487.110,59	487.110,59	- 726.061,80	- 726.061,80
Risultato prima delle imposte (A-B+C+D+E)	1.526.574,93	1.526.574,93	- 1.743.487,91	- 1.743.487,91
Imposte dell'esercizio	79.394,52	79.394,52	53.600,03	53.600,03
Avanzo/Disavanzo/Pareggio Economico	1.447.180,41	1.447.180,41	- 1.797.087,94	- 1.797.087,94

* Entrate correnti depurate da proventi finanziari: lett. C) e dei proventi straordinari (di natura finanziaria) lett. D)

** Uscite correnti depurate degli oneri finanziari: lett. C) e degli oneri straordinari (di natura finanziaria) lett. D)

QUADRO DI RICLASSIFICAZIONE DEI RISULTATI ECONOMICI
 RENDICONTO FINANZIARIO ANNO 2004
 SEDE CENTRALE

Allegato D

	ANNO 2004	ANNO 2003	(+O-)

A. RICAVI	6.694.523,03	5.491.871,69	1.202.651,34
Variazione delle rimanenze di prodotti in corso di lavorazione, semilavorati e finiti lavorazioni in corso su ordinazione	-	-	-
B. VALORE DELLA PRODUZIONE TIPICA	6.694.523,03	5.491.871,69	1.202.651,34
Consumi di materie prime e servizi esterni	5.016.660,88	5.264.344,73	- 247.683,85
C. VALORE AGGIUNTO	5.016.660,88	5.264.344,73	- 247.683,85
Costo del lavoro	648.502,32	699.276,76	- 50.774,44
D. MARGINE OPERATIVO LORDO	648.502,32	699.276,76	- 50.774,44
Ammortamenti	142.362,73	378.207,29	- 235.844,56
Stanziamenti a fondi rischi ed oneri	8.687,15	235.381,00	- 226.693,85
Saldo proventi ed oneri diversi	-	-	-
E. RISULTATO OPERATIVO	151.049,88	613.588,29	- 462.538,41
Proventi ed oneri finanziari	163.864,15	67.911,98	95.952,17
Rettifiche di valore di attività finanziarie	- 2.709,76	-	- 2.709,76
F. RISULTATO PRIMA DEI COMPONENTI STRAORDINARI E DELLE IMPOSTE	1.039.464,34	- 1.017.426,11	2.056.890,45
Proventi ed oneri straordinari	487.110,59	- 726.061,80	1.213.172,39
G. RISULTATO PRIMA DELLE IMPOSTE	1.526.574,93	- 1.743.487,91	3.270.062,84
Imposte di esercizio	79.394,52	53.600,03	25.794,49
H. AVANZO/PAREGGIO/DISAVANZO ECONOMICO DEL PERIODO	1.447.180,41	- 1.797.087,94	3.244.268,35

STATO PATRIMONIALE
ANNO 2004
SEDE CENTRALE

Allegato F

ATTIVITA'	ANNO 2004	ANNO 2003
A) CREDITI VERSO LO STATO ED ALTRI ENTI PUBBLICI PER LA PARTECIPAZIONE AL PATRIMONIO INIZIALE		
B) IMMOBILIZZAZIONI		
I. <i>Immobilizzazioni immateriali</i>		
1) Costi d'impianto e di ampliamento		
2) Costi di ricerca, di sviluppo e di pubblicità		
3) Diritti di brevetto industriale e diritti di utilizzazione delle opere di ingegno		
4) Concessioni, licenze, marchi e diritti simili		
5) Avviamento		
6) Immobilizzazioni in corso e acconti		
8) Manutenzioni straordinarie e migliorie su beni di terzi		
9) Altre		
Totale	-	-
II. <i>Immobilizzazioni materiali</i>		
1) Terreni e fabbricati	4.790.247,70	4.790.247,70
2) Impianti e macchinari	154.246,44	150.045,24
3) Attrezzature industriali e commerciali		
4) Automezzi e motomezzi	23.000,00	23.000,00
5) Immobilizzazioni in corso e acconti		
6) Diritti reali di godimento		
8) ammortamenti	- 2.131.034,88	
Totale	2.836.459,26	4.963.292,94
III. <i>Immobilizzazioni finanziarie</i> con separata indicazione, per ciascuna voce dei crediti, degli importi esigibili entro l'esercizio successivo		
1) Partecipazioni in:		
a) imprese controllate		
b) imprese collegate		
c) imprese controllanti		
d) altri enti		
2) Crediti		
a) verso imprese controllate		
b) verso imprese collegate		
c) verso lo Stato e altri soggetti pubblici		
d) verso altri	1.582.030,58	119.121,02
3) Altri titoli	5.372.170,11	5.101.698,54
4) Crediti finanziari diversi		
Totale	6.954.200,69	5.220.819,56
Totale Immobilizzazioni (B)	9.790.659,95	10.184.112,50
C) ATTIVO CIRCOLANTE		
I. <i>Rimanenze</i>		
1) Materie prime, sussidiarie e di consumo		
2) prodotti in corso di lavorazione e semilavorati		
3) lavori in corso		
4) prodotti finiti e merci		
5) acconti		
Totale	-	-

STATO PATRIMONIALE
ANNO 2004
SEDE CENTRALE

Allegato F

II. Residui attivi con separata indicazione, per ciascuna voce, degli importi esigibili oltre l'esercizio successivo		
1) Crediti verso utenti, clienti ecc.		
2) Crediti verso iscritti, soci e terzi		
3) Crediti verso imprese controllate e collegate		
4) Crediti verso lo Stato ed altri soggetti pubblici		
4-bis) Crediti tributari		
4-ter) Imposte anticipate		
5) Crediti verso altri		
Totale	-	-
III. Attività finanziarie che non costituiscono immobilizzazioni		
1) Partecipazioni in imprese controllate		
2) Partecipazioni in imprese collegate		
3) Altre partecipazioni		
4) Altri titoli		
Totale	-	-
IV. Disponibilità liquide		
1) Depositi bancari e postali	3.659.899,97	4.101.364,26
2) assegni		
3) denaro e valori in cassa		
Totale	3.659.899,97	4.101.364,26
Totale attivo circolante (C)	3.659.899,97	4.101.364,26
D) RATEI E RISCONTI		
1) Ratei attivi		
2) Risconti attivi		
Totale ratei e risconti (D)	-	-
Totale attivo	13.450.559,92	14.285.476,76

STATO PATRIMONIALE
ANNO 2004
SEDE CENTRALE

Allegato F

PASSIVITA'	ANNO 2004	ANNO 2003
A) PATROMONIO NETTO		
I. Fondo di dotazione	8.435.558,64	8.435.558,64
II. Riserve obbligatorie e derivanti da leggi		
III. Riserve di rivalutazione		
IV. Contributi a fondo perduto		
V. Contributi per ripiano disavanzi		
VI. Riserve statutarie		
VII. Altre riserve distintamente indicate		
VIII. Avanzi (Disavanzi) economici portati a nuovo	- 649.200,38	1.147.887,56
IX. Avanzo (Disavanzo) economico d'esercizio	1.447.180,41	- 1.797.087,94
Totale Patrimonio netto (A)	9.233.538,67	7.786.358,26
B) CONTRIBUTI IN CONTO CAPITALE		
1) per contributi a destinazione vincolata		
2) per contributi indistinti per la gestione		
3) per contributi in natura		
Totale Contributi in conto capitale (B)	-	-
B) FONDI PER RISCHI ED ONERI		
1) per trattamento di quiescenza e obblighi simili	427.332,74	427.479,60
2) per imposte		
3) per altri rischi ed oneri futuri		2.163.073,33
4) per ripristino investimenti	-	-
Totale Fondi rischi ed oneri futuri (C)	427.332,74	2.590.552,93
D) TRATTAMENTO DI FINE RAPPORTO DI LAVORO SUBORDINATO	-	-
E) RESIDUI PASSIVI, con separata indicazione, per ciascuna voce, degli importi esigibili oltre l'esercizio successivo		
1) obbligazioni		
2) verso le banche		
3) verso altri finanziatori		
4) acconti		
5) debiti verso fornitori		
6) rappresentati da titoli di credito		
7) verso imprese controllate, collegate e controllanti		
8) debiti tributari		
9) debiti verso istituti di previdenza e sicurezza sociale		
10) debiti verso iscritti, soci e terzi per prestazioni dovute		
11) debiti verso lo Stato ed altri soggetti pubblici		
12) debiti diversi	3.789.688,51	3.908.565,57
Totale	3.789.688,51	3.908.565,57
Totale Debiti (E)	13.450.559,92	14.285.476,76

STATO PATRIMONIALE
ANNO 2004
SEDE CENTRALE

Allegato F

F) RATEI E RISCONTI		
1) Ratei passivi		
2) Risconti passivi		
3) Aggio su prestiti		
4) Riserve tecniche		
Totale ratei e risconti (D)	-	-
Totale passivo e netto	13.450.559,92	14.285.476,76

0,00 -

0,00

SITUAZIONE AMMINISTRATIVA
ANNO 2004
SEDE CENTRALE

Allegato E

Consistenza della cassa all'inizio dell'esercizio 1/1/2004			4.101.364,26
	in c/competenza	7.012.212,49	
Riscossioni			7.096.127,72
	in c/residui	83.915,23	
			11.197.491,98
	in c/competenza	5.346.584,02	
Pagamenti			7.537.592,01
	in c/residui	2.191.007,99	
Consistenza della cassa alla fine dell'esercizio 31/12/2004			3.659.899,97
	degli esercizi precedenti	35.205,78	
Residui Attivi			1.582.030,58
	dell'esercizio	1.546.824,80	
	degli esercizi precedenti	1.678.029,49	
Residui Passivi			3.789.688,51
	dell'esercizio	2.111.659,02	
Avanzo di Amministrazione al 31/12/2004			1.462.242,04

L'utilizzazione dell'avanzo di amministrazione per l'esercizio 2004 risulta così prevista		
Parte vincolata		
al Trattamento di fine rapporto ai Fondi per rischi e oneri		
al Fondo ripristino investimenti per i seguenti motivi Legge 31/10/2002 DM 29/11/2002	42.744,00	
Totale parte vincolata		42.744,00
Parte disponibile		
.....	1.409.498,04	
Parte di cui non si prevede l'utilizzazione nell'esercizio 2005		
Totale parte disponibile		1.409.498,04
Totale Risultato di amministrazione presunto		1.462.242,04

LEGA ITALIANA PER LA LOTTA CONTRO I TUMORI

ESERCIZIO 2005

RELAZIONE DEL PRESIDENTE

LA LILT VERSO UNA NUOVA SVOLTA: TRAGUARDI SEMPRE PIU' AMBIZIOSI

Il 2005 è stato l'anno del rinnovo degli organi centrali della LILT per il prossimo quinquennio, che ha visto la rielezione con votazione plebiscitaria del Prof. F. Schittulli come Presidente Nazionale.

Durante la sua Presidenza sono state identificate alcune iniziative nazionali, che la LILT realizza su tutto il territorio attraverso le sue Sezioni Provinciali con il coinvolgimento della cittadinanza, amministratori, operatori sanitari, mondo del volontariato e scuola, e che danno alla LILT una grande visibilità quali ad esempio la Giornata Nazionale per la Prevenzione, diventata Settimana Nazionale della Prevenzione già dal 2004, ed istituita ufficialmente nel 2005 con l'emanazione della Direttiva dell'allora Presidente del Consiglio, Silvio Berlusconi. La manifestazione, che vede la LILT come protagonista, ha l'obiettivo di diffondere la cultura della prevenzione oncologica ed offre anche la possibilità di una cospicua raccolta di fondi. Lo slogan della Settimana del 2005 è stato "Prevenire è vivere senza timori. La prevenzione vince il tumore".

Altre iniziative nazionali significative, realizzate anche nel 2005 sono state la Giornata Mondiale senza Tabacco, la Settimana Europea contro il cancro, la Campagna Nastro Rosa nel mese di ottobre, in collaborazione con la Fondazione Estée Lauder, per la sensibilizzazione e la prevenzione del tumore al seno, caratterizzate, tra le altre cose, dall'illuminazione in rosa dei principali monumenti delle città italiane e di tutto il mondo. Non è da sottovalutare l'importanza del consolidamento nel 2005 dei rapporti instaurati con il nostro Ministero vigilante, il Ministero della Salute, che fanno prevedere nuovi compiti per la LILT, non soltanto nel campo prioritario della prevenzione, ma anche in altri settori, con un suo maggiore coinvolgimento nel campo della riabilitazione, delle cure palliative e della qualità della vita dei pazienti oncologici.

Proprio su incarico del Ministero della Salute nel 2005 la Lega Italiana per la Lotta contro i Tumori ha realizzato la Campagna di Comunicazione "Aria più pulita – Liberi di respirare", per informare i cittadini dell'entrata in vigore della nuova normativa, che dal 10 gennaio 2005 vieta in Italia il fumo nei locali aperti ad utenti e al pubblico, e sensibilizzare l'opinione pubblica sulle conseguenze negative per la salute derivanti dall'esposizione al fumo passivo, con particolare riferimento alle fasce più deboli e indifese: bambini, ragazzi, donne in gravidanza, anziani. La campagna, durata da gennaio a maggio 2005, già dal primo mese di attuazione ha permesso una diminuzione della vendita di sigarette dell'11,7% rispetto allo stesso periodo dell'anno precedente. Nella seconda settimana di gennaio 2005, inoltre sono state vendute 61.800 confezioni di diversi tipi di farmaci per smettere di fumare, una quantità cinque volte superiore a quella richiesta dal pubblico nella prima settimana di gennaio 2004. A distanza di un anno dall'entrata in vigore della nuova legge è stata riscontrata una diminuzione di 500.000 fumatori su un totale di oltre 12 milioni, percentualmente più rappresentati nel Centro Italia.

Inoltre alla fine dell'anno si è dato il via a una campagna informativa sulla prevenzione dei 4 tumori più diffusi, patrocinata sempre dal Ministero della Salute, con la distribuzione di 900.000 opuscoli sul tema, allegati come inserti a quotidiani più diffusi quali il Corriere della Sera e La Repubblica.

Significativo è stato anche il lancio della campagna italiana di prevenzione al tabagismo "Help – Per una Vita senza Tabacco", iniziativa della Commissione Europea della durata di quattro anni con una conferenza stampa, il 18 maggio, presso l'Auditorium del Ministero della Salute, campagna alla quale la LILT ha aderito

(nell'apposito materiale pubblicitario è stato apposto anche il suo logo e il numero verde SOS FUMO 800.99.88.77).

Importante pure la presentazione a Roma il 15 giugno, presso la Sala del Cenacolo della Camera dei Deputati, delle *Linee guida per i diritti dei malati di cancro in Europa*, approvate nel corso dell'Assemblea Generale dell'Associazione dell'ECL (European Cancer Leagues), di cui la LILT è membro, ad Atene il 16 ottobre 2004, linee guida pienamente condivise dalla LILT, che per promuoverle le ha appositamente stampate e diffuse attraverso le sue Sezioni Provinciali.

Nel corso dell'anno la LILT ha altresì ampliato il ventaglio delle proprie collaborazioni, firmando nuove convenzioni con la *Kuwait Petroleum Italia S.p. A.*, con il Gruppo *AIR LIQUIDE* e l'*IPSEMA* (Istituto di Previdenza del Settore Marittimo), potenziando anche rapporti di collaborazione già avviati negli anni precedenti, ad. es. con il *FISDE* (Fondo Integrativo Sanitario dei dipendenti dell'ENEL e con l'*ENI*, e firmando, altresì, 4 nuovi protocolli d'intesa con le Regioni *Puglia*, *Sicilia* e *Campania* e con la *Provincia regionale di Agrigento*.

Certamente la rivisitazione dello *Statuto Nazionale*, effettuata a distanza di quattro anni dalla sua approvazione con decreto del Ministero della Salute del maggio 2001, si è resa necessaria per renderlo più funzionale rispetto alle nuove esigenze emerse nel corso di questi ultimi anni. Il 2005 ha visto anche la revisione del logo della LILT, attraverso alcune modifiche, pur nella continuità storica che contraddistingue il nostro Ente.

Il nuovo e più deciso orientamento della LILT porterà, senza dubbio, a un totale cambiamento, per una migliore e sempre più capillare organizzazione. Sempre più, infatti, la LILT vuole caratterizzarsi come un solido punto di riferimento per la prevenzione primaria e secondaria.

SETTIMANA NAZIONALE PER LA PREVENZIONE

La Settimana Nazionale per la Prevenzione Oncologica è uno degli appuntamenti annuali più importanti della LILT. Nata come Giornata Nazionale della Prevenzione, da due anni questo evento è stato sostituito dalla Settimana Nazionale per la Prevenzione Oncologica, che nel 2005 ha avuto il riconoscimento ufficiale della sua istituzione con l'emanazione della Direttiva del Presidente del Consiglio, Silvio Berlusconi, del 14 gennaio (G.U. del 12 febbraio).

Dal 12 al 21 marzo sulle piazze italiane i volontari della LILT hanno ricordato a tutti i cittadini l'importanza della prevenzione nella lotta contro i tumori, distribuendo apposito materiale informativo e la bottiglia d'olio extravergine d'oliva, ancora una volta la vera protagonista della manifestazione, in quanto uno dei cardini della Dieta Mediterranea. Le sue qualità benefiche, in termini di prevenzione delle malattie cardiovascolari e di molti tipi di tumori, sono infatti note da tempo e riconosciute in tutto il mondo. L'olio è stato certificato 100% come prodotto italiano e corredato di analisi organolettiche proveniente da filiera documentabile. Altri gadget distribuiti sono stati: portachiavi, k-way, t-shirt, cappellino, foulard, ecc.

Come gli anni precedenti, l'evento ha ottenuto la collaborazione della Presidenza del Consiglio dei Ministri, del Ministero della Salute, del Ministero delle Politiche Agricole e Forestali e del Consorzio di Garanzia dell'Olio ExtraVergine di Qualità. Inoltre anche il mondo del calcio ha contribuito alla diffusione dei messaggi educativi della campagna. Infatti sabato 12 e domenica 13 marzo i giocatori delle squadre di serie A e B sono entrati in campo con uno striscione di 15 metri che poi è stato esposto per ricordare a

tutto il mondo che "prevenire è vivere senza timori" e "la prevenzione vince il tumore". La sciarpa della LILT è stata indossata anche dagli allenatori e dai giornalisti sportivi durante le interviste e i servizi del dopo partita.

In più nel 2005, in occasione della Settimana Nazionale per la Prevenzione, la LILT ha potuto contare anche sulla preziosa collaborazione degli operatori della telefonia mobile, TIM, VODAFONE, WIND, che hanno invitato la cittadinanza ad inviare un sms dal loro telefonino cellulare al numero 48583 per contribuire con un euro (costo della chiamata) alla campagna.

Le Sezioni Provinciali a livello locale e anche regionale si sono impegnate a stipulare accordi di collaborazione con associazioni, enti locali, istituzioni pubbliche e sindacati, coinvolgendo nelle varie manifestazioni cittadini, operatori, amministratori, mondo della scuola e del volontariato. Sono stati coinvolti in particolare ristoratori, associazioni culturali (es. Rotary, Lions, Fidapa, ecc.) e organizzazioni dei commercianti.

La IV edizione della campagna di sensibilizzazione per la diffusione della "cultura" della prevenzione è stata presentata nel corso di una conferenza stampa, tenutasi il 10 marzo a Palazzo Chigi, dal Presidente del Consiglio Silvio Berlusconi, dal Ministro della Salute, Girolamo Sirchia e dal Presidente Nazionale della LILT Francesco Schittulli. Ha presenziato Antonella Clerici quale testimonial della manifestazione. Subito dopo la conferenza stampa il Presidente del Consiglio ha visitato i due camper attrezzati, sistemati in Piazza Chigi, dove medici e altro personale sanitario sono stati a disposizione e dove sono iniziate le visite gratuite per la prevenzione dei tumori del cavo orale e anche i due stand della LILT, dove i volontari hanno consegnato ai passanti il materiale informativo, dando il via alla distribuzione dell'olio d'oliva e degli altri gadget della campagna.

Rispetto agli anni passati, l'impegno e lo sforzo della LILT nel promuovere iniziative volte a favorire un'informazione corretta ed esauriente all'opinione pubblica sulla prevenzione oncologica, quale potenziamento della cultura della salute, è stato ancora più grande con risultati soddisfacenti.

Oltre che nelle piazze di numerosi comuni d'Italia, stand della LILT sono stati presenti anche in centri commerciali, sagrati delle chiese, all'interno di istituti clinici, ecc. Punti di distribuzione del materiale informativo sono stati anche le scuole, le farmacie, le banche, gli ospedali, gli ambulatori medici, ecc. Sempre più frequentemente, rispetto agli altri anni, diverse Sezioni, oltre a quelle del Veneto, hanno pensato di proporre una degustazione gratuita di pane e olio.

Le Sezioni Provinciali con attività ambulatoriale hanno aperto i propri ambulatori, offrendo prestazioni gratuite, oltre naturalmente ad informazioni e suggerimenti. Nel 2005 sono diventate sempre più numerose le Sezioni Provinciali, che, pur non avendo gli ambulatori, si sono attivati nel territorio convenzionandosi con strutture sanitarie pubbliche e private accreditate (vedi, ad esempio, Campobasso.). E' continuata, altresì, l'iniziativa dell'Azienda Sanitaria Sant' Andrea di Roma, di mettere a disposizione, per l'occasione, nella giornata del 19 marzo 2005, ma anche in altre giornate durante l'anno, 7 proprie strutture ambulatoriali per visite oncologiche preventive, senza le solite liste di attesa, grazie alla convenzione stipulata con la LILT. Alcune Sezioni Provinciali hanno continuato ad utilizzare anche unità mobili per l'effettuazione di visite preventive (es. Cosenza, Biella, Milano e le sue Delegazioni, Genova, Modena, Napoli, ecc.).

Conferenze stampa, convegni e congressi su vari argomenti si sono tenuti in tutte le regioni. Si citano alcuni esempi: il Convegno a Cremona su "Prevenzione oncologica: vale la pena se non si è più giovani"; la tavola rotonda a Monfalcone, sul tema

“Prevenzione Ambiente Alimentazione”; il convegno-dibattito su “Mangiar sano”, Città della Scienza, Bagnoli (NA); il convegno sulla prevenzione alimentare, realizzato dalla Sezione di Brescia in collaborazione con la SIPO, presso un’Azienda Agricola, che comprendeva anche un “Corso di cucina naturale” tenuto da Franco Berrino e da “le cuoche di Jo”, con la partecipazione di 30 persone. Molte Sezioni Provinciali hanno poi diffuso il tema della prevenzione attraverso l’organizzazione di incontri di calcio e di solidarietà, manifestazioni sportive di altre discipline, iniziative culturali, sociali e artistiche (vedi, ad es. Chieti, che ha organizzato uno spettacolo teatrale e Mantova, che oltre alla conferenza stampa, alla conferenza sulla prevenzione e all’assegnazione di borse di studio, all’apertura degli ambulatori e all’allestimento degli stand, ha organizzato vari spettacoli musicali, fra i quali un concerto in piazza del maestro Mazzola con canti del coro “Nuova scuola di musica”), oppure mostre mercato di vario genere, compresi i prodotti biologici e della dieta mediterranea (vedi ad esempio gli stand della Sezione di Napoli presso la Mostra Mercato di Villa Comunale). La Sezione provinciale de L’Aquila, oltre ad una Mostra- Esposizione dei marchi oleari e prodotti alimentari tipici abruzzesi, in occasione della Settimana per la Prevenzione, ha promosso e realizzato: 1) tre convegni scientifici, con il coinvolgimento degli Atenei Abruzzesi e di Enti pubblici e privati; 2) la ricostruzione estemporanea del Museo della tradizione olearia abruzzese; 3) la Giornata Scolastica della Prevenzione Oncologica; tutte iniziative, che hanno caratterizzato il progetto “Abruzzo sano. Strategie di prevenzione e promozione alla salute – l’olio di oliva alimento principe della dieta mediterranea tra culto e virtù”. A Milano la Settimana si è inaugurata venerdì 11 marzo al Teatro alla Scala con il concerto straordinario di The Philharmonia Orchestra of London, diretto da Vladimir Ashkenazy e sabato 12 con le autorità cittadine e personaggi noti dello spettacolo (Aldo, Giovanni e Giacomo) in Piazza Scala, presso l’Unità Mobile allestita per visite di diagnosi precoce. Le attività della Sezione Provinciale di Milano, che per questo evento ha messo a disposizione anche un numero telefonico “La prevenzione al telefono” per avere risposte da medici specialisti in tema di prevenzione, hanno impegnato 30 medici e 77 volontari.

Altre Sezioni Provinciali hanno intensificato anche le attività di educazione alla salute presso le scuole (vedi, ad esempio Ragusa, e ancora Milano con 18 conferenze di prevenzione oncologica condotte da medici e psicologi presso istituti scolastici di Milano e provincia) e anche presso le Forze Armate (vedi, ad esempio, la Sezione di Cagliari e di Siena; quest’ultima, tra l’altro, ha inaugurato, presso la sede provinciale, una bacheca informativa permanente sui vantaggi offerti dall’olio extravergine d’oliva sia come alimento, sia come farmaco.) La Sezione Provinciale di Sondrio, a conclusione degli interventi di educazione alimentare, ha organizzato la “Giornata delle Carote”, con distribuzione di carote in Piazza da parte degli allievi della Scuola Elementare di Ponchiera (SO); la Sezione Provinciale di Torino, oltre all’allestimento di vari stand per l’occasione, in collaborazione con il Gruppo Donna Sempre ha effettuato la presentazione del “Training autogeno: tecnica di rilassamento per il recupero dell’immagine corporea”, la proiezione del film “La mia vita senza di te” di Isabel Coixet prodotto da Pedro Almodovar, realizzando anche un dibattito sul “Diritto e tutela in ambito sanitario, lavorativo e familiare” e un convegno sul tema “Anestesia in day surgery”, presso l’Aula Magna dell’Ospedale Molinette.

Una mirata e ampia pianificazione pubblicitaria è stata attuata a livello nazionale per raggiungere la massima copertura presso il target di riferimento. Tra il 12 e il 21 marzo il messaggio della Settimana per la Prevenzione Oncologica “Prevenire è vivere senza timori. La prevenzione vince il tumore” è stato veicolato sulle Reti Rai e Mediaset, sulla

stampa nazionale e locale, periodica e quotidiana, sui principali network radiofonici nazionali, oltre che su Radio1 e Radio2, garantendo un elevato ritorno d'immagine e di visibilità, testimoniato da una copiosa rassegna stampa, nonostante le numerose e concomitanti iniziative organizzate da altre associazioni di volontariato.

Particolare efficacia va attribuita alla promozione dell'evento attraverso le seguenti trasmissioni:

GR1 – GR2 – GR3 – TG2 SALUTE (RAI2, UNO MATTINA (RAI1) - TRASMISSIONI SPORTIVE RAI -PORTA A PORTA (RAI1) - AMICI (Canale5) - GENIUS (Rete4) – CHI L'HA VISTO (RAI3) - QUELLI CHE IL CALCIO (RAI2) – LA PROVA DEL CUOCO (RAI1) – L'EREDITA' (RAI1) – LA MEDICINA (GR1) – BAO BAB (RADIORA11) – ITALIA ISTRUZIONI PER L'USO (RADIORA11) – LA VITA IN DIRETTA (RAI1) – IL MILIONARIO (Canale 5) – PUNTO E A CAPO (RAI2).

ASSEMBLEE NAZIONALI DEI PRESIDENTI E CONSULTA NAZIONALE FEMMINILE

Come ogni anno i Presidenti della LILT si sono riuniti nelle Assemblee Nazionali, per programmare le attività dell'Ente, discuterne le problematiche e verificare i risultati dei progetti realizzati e/o in corso. Il 2005 in particolare li ha visti impegnati anche nell'elezione del Presidente Nazionale e di alcuni membri del Consiglio Direttivo Nazionale (28 gennaio) e nell'approvazione del Regolamento di attuazione dello Statuto (24 novembre).

La *Consulta Nazionale Femminile*, organo di consulenza della Lega Italiana per la Lotta contro i Tumori, nei diversi settori d'intervento e rappresentata dal mondo del volontariato femminile, si è riunita a Trento il 20 maggio, in occasione del Convegno Nazionale "*Strategie di prevenzione dei tumori e prove di efficacia*", presieduta per la prima volta dalla nuova coordinatrice Prof.ssa Maria Teresa Villanova. La circostanza è stata ottimale per la presentazione del nuovo programma della Consulta.

Il 13 luglio 2005 il Consiglio Direttivo ha approvato all'unanimità il Regolamento della Consulta Nazionale Femminile.

In relazione all'attività della Consulta, sono stati mantenuti rapporti di collaborazione con l'IIPRTHP (The International Institute for Psychoanalytic Research and Training of Health Professionals), annesso all'Università Cattolica "Sacro Cuore" di Roma, per lo svolgimento di comuni programmi di formazione e di ricerca nel campo della Psico-Oncologia e con l'Associazione Donne Medico per la prosecuzione dei progetti "*Donna e Fumo*" e "*Umanizzazione degli Ospedali*".

Nell'ambito della prevenzione primaria e più esattamente nel settore della lotta al tabagismo è anche proseguito il progetto "*Mamme libere dal fumo*", promosso già da tempo dalla Consulta Nazionale Femminile, che si è ulteriormente esteso sul territorio nazionale con la realizzazione di corsi di formazione per ostetriche in numerose città italiane. Ricordiamo che il suddetto progetto, inizialmente sperimentato nelle Sezioni di Treviso e di Reggio Emilia, è stato messo in rete nazionale dalla Sede Centrale della LILT, con la produzione e diffusione di apposito materiale informativo adattato a livello nazionale (guida per gli operatori, opuscolo per le famiglie e bindelli per la cameretta del bambino) e con la realizzazione di un vasto programma formativo, comprendente un *corso di formazione per formatori* rivolto alle ostetriche, realizzato a Roma in collaborazione con la Federazione Nazionale dei Collegi delle Ostetriche, e successivi corsi di formazione attivati nelle loro realtà regionali dalle 44 ostetriche formate a

Roma per formare altre ostetriche sull'attività di counselling breve antitabagico. Il programma si prefigge, infatti, di favorire l'intervento standardizzato del personale ostetrico (con il coinvolgimento progressivo di tutte le circa 16.000 ostetriche d'Italia) per il sostegno motivazionale alla disassuefazione e il successivo follow-up delle donne fumatrici e delle loro famiglie, con particolare riferimento al periodo gestazionale e puerperale. Il suddetto progetto ha riscontrato un elevato interesse, ottenendo anche dei riconoscimenti internazionali quali il patrocinio dell'"International Network Women Against Tabacco".

RAPPORTI ISTITUZIONALI

Nel corso del 2005 la Presidenza Nazionale e la Direzione Generale sono state impegnate a rafforzare i contatti istituzionali esistenti con il Ministero della Salute e con il Ministero dell'Istruzione, dell'Università e della Ricerca, delle Politiche Agricole e Forestali, con i Presidenti di Camera e Senato e le rispettive Commissioni Sanità, con la Federazione Nazionale Collegi Ostetriche, con le Aziende Farmaceutiche, i massimi dirigenti della RAI, con l'Istituto Superiore di Sanità, con la F.N.O.M.Ce.O. – Federazione Nazionale degli Ordini dei Medici Chirurghi e degli Odontoiatri -, con l'Ordine dei Farmacisti, degli Infermieri Professionali e altri Ordini Professionali, con la S.I.M.O (Società Italiana Maxillo Odontostomatologica) con le Organizzazioni sindacali, con la Camera Nazionale della Moda, con i personaggi dello spettacolo e con gli esponenti dei media in generale, ecc.), nonché con le competenti Commissioni Parlamentari, Enti Nazionali, Fondazioni, Istituzioni pubbliche e private.

Nuovi contatti sono stati avviati con l'AIOM (Associazione Italiana Oncologi Medici) e con l'INPDAP (Istituto Nazionale di Previdenza per i Dipendenti dell'Amministrazione Pubblica).

Quattro nuove convenzioni sono state firmate nel corso del 2005: due sono relative ad un progetto di prevenzione primaria contro il tabagismo, rispettivamente con il *FISDE (Fondo Integrativo Sanitario dei dipendenti dell'ENEL)* e con la *Kuwait Petroleum Italia S.p. A.* e altre due relative ad un progetto di prevenzione secondaria oncologica, con il *Gruppo AIR LIQUIDE* e *IPSEMA (Istituto di Previdenza del Settore Marittimo)*, portando a 16 il numero delle convenzioni stipulate a livello nazionale dal 2000. Il programma di prevenzione secondaria e diagnosi precoce dei tumori, per i dipendenti ENI, in corso di attuazione, è stato prolungato per il triennio successivo, mentre quello per i soci FISDE è stato prorogato a giugno 2006.

La LILT ha firmato, altresì, il protocollo d'intesa con la *Regione Puglia* per la realizzazione di iniziative della prevenzione e, in base al protocollo d'intesa con il *MIUR (Ministero dell'Istruzione, dell'Università e della Ricerca)* per la promozione dell'opera di educazione alla salute nelle scuole da parte delle Sezioni Provinciali, sono stati firmati protocolli d'intesa con l'Ufficio Scolastico Regionale per la *Sicilia*, per la *Campania* e con la Provincia Regionale di *Agrigento*. Va menzionata anche la convenzione di tirocinio di formazione ed orientamento tra l'Università degli Studi di Napoli Federico II e la Sezione LILT di Napoli.

Gli aggiornamenti sull'attività dell'Ente sono stati sempre riportati sul trimestrale nazionale "*LILT*", *Giornale di Educazione alla Salute* della Lega Italiana per la Lotta contro i Tumori, arricchito di continuo di nuovi collaboratori.

Il potenziamento delle attività istituzionali e la visibilità sempre crescente dell'Ente a livello centrale e periferico ha incentivato in diversi casi la ricerca di nuove sedi, più

spaziose e adatte alle nuove esigenze (ad esempio Cagliari). Sono state, inoltre, aperte *nuove delegazioni* e inaugurati *nuovi ambulatori* di prevenzione e diagnosi precoce dei tumori (ad esempio il Centro di Ascolto, Prevenzione e Diagnostica Oncologica a Udine e il Centro per la riabilitazione oncologica a Firenze).

STUDI E RICERCHE

COMITATO SCIENTIFICO

Il Comitato Scientifico, organo di consulenza tecnica della LILT eletto dal Consiglio Direttivo Nazionale, è composto da 5 membri compreso il suo Presidente, scelti tra personalità scientifiche in campo oncologico nazionale. Il suo scopo è quello di elaborare proposte al fine di promuovere attività di studio e linee guida per iniziative di carattere scientifico nel campo della prevenzione oncologica e dell'oncogenesi, come previsto dall'articolo 12 dello Statuto.

Nel 2005 il nuovo Comitato Scientifico, presieduto dal Prof. Umberto Veronesi, come negli anni precedenti, ha indetto un bando di concorso per il finanziamento di progetti di ricerca.

COMMISSIONI DI STUDIO

Nel 2005 sono state istituite 10 nuove Commissioni, suddivise in tre principali campi di intervento:

1) PREVENZIONE PRIMARIA

Commissioni: "Lotta al Tabagismo", "Corretta Alimentazione", "Cancerogenesi ambientale", "Tumori cutanei".

2) PREVENZIONE SECONDARIA

Commissione "Anticipazione Diagnostica"

3) PROBLEMATICHE SOCIALI, ASSISTENZIALI E RIABILITATIVE

Commissioni: "Rapporti con la Scuola, Associazionismo e Volontariato", "Riabilitazione", "Supporto Psicologico", "Cure Palliative, Domiciliari e Diritti dei Pazienti" "Osservatorio Monitoraggio Terapie Alternative", "Osservatorio Screening". Nel corso dell'anno si sono attivate due Commissioni, quella sui tumori cutanei" e quella sulla "Riabilitazione".

BORSE DI STUDIO E RICERCA

Nel 2005 la Sede Centrale ha bandito il concorso per varie borse di studio per giovani laureati in Medicina e Chirurgia, in psicologia e in materie afferenti discipline tecnico-informatico-giuridico-amministrative.

Le Sezioni Provinciali sono state impegnate nelle realizzazione di ricerche epidemiologiche, cliniche e sperimentali (come Cosenza, Reggio Calabria, Udine, Gorizia), prevalentemente nel campo della prevenzione primaria e secondaria, della diagnosi precoce (ad esempio Agrigento, Milano, Crotone, Foggia, Varese) e ancora, della formazione, dell'assistenza e della riabilitazione, istituendo molto spesso borse di

studio, elargendo contributi e premi a giovani diplomati e laureati (ad esempio Mantova, Novara, Bologna, Latina).

Da non dimenticare, ovviamente, il coinvolgimento diretto delle Sezioni Provinciali della LILT (quali referenti scientifici) e/o indiretto nei numerosi progetti di ricerca finanziati dalla Sede Centrale su proposta del Comitato Scientifico. Si cita, per esempio, il coinvolgimento diretto della Sezione di Milano nel progetto "DANTE", acronimo di Diagnostica Avanzata per lo screening delle Neoplasie polmonari con la TAC e la biologia molecolare, della Sezione di Napoli nel progetto "Determinanti socio-economici delle disuguaglianze in oncologia: valutazione e contenimento del ritardo diagnostico-terapeutico per il cancro della mammella nel Sud Italia", - al quale partecipano anche le Sezioni di Lecce, Salerno e Bari e quindi il progetto è interamente gestito dalla LILT-, della Sezione di Bergamo nel progetto "GISED: Progetto "Coorte dello studio sole sì/sole no", della Sezione di Varese nel progetto "Aziende libere dal fumo: un percorso di prevenzione", collaborando con l'Osservatorio Nazionale sul Tabagismo anche in altri studi scientifici.

Sono molte le Sezioni Provinciali che hanno partecipato ai progetti di ricerca finanziati dalla Sede Centrale su proposta del Comitato Scientifico, presentati da altre Istituzioni (ancora Milano, Napoli, poi Firenze, Genova, Crotone, Biella, Latina, Modena, Reggio Emilia e Ferrara, ecc.). Bari, ad esempio, è particolarmente impegnata nel progetto "Condizioni di efficacia della comunicazione finalizzata a favorire comportamenti attivi per la diagnosi precoce del cancro prostatico". Le Sezioni di Modena, Reggio Emilia e Ferrara partecipano al progetto "Screening sorveglianza di individui a rischio di tumore coloretale", per la cui realizzazione è stata stipulata un'apposita convenzione tra la LILT - Sede Centrale e l'Università degli Studi di Modena e Reggio Emilia.

Registri Tumori

Nel 2005 è inoltre continuata la collaborazione di alcune Sezioni Provinciali con i *Registri Tumori*, strumenti particolarmente validi per le ricerche epidemiologiche, la cui istituzione molto spesso è stata promossa dalla Lega Italiana per la Lotta contro i Tumori, e la collaborazione con le Strutture oncologiche nazionali soprattutto per la realizzazione di programmi comuni di ricerca di base e applicata e di programmi di prevenzione.

Così, per esempio, in cooperazione con il Servizio Epidemiologia e Statistica Sanitaria, la LILT di Catanzaro ha proseguito la collaborazione con il Registro Tumori AS 7 presso il Servizio di Epidemiologia e Statistica Sanitaria; la Sezione di Ascoli Piceno ha continuato la collaborazione con l'Università di Camerino (Dipartimento Scienze Igienistiche e Sanitarie) per l'attivazione del Registro Tumori della provincia di Ascoli Piceno; la Sezione di Bologna ha erogato una borsa di studio per l'attività nel settore epidemiologico del Registro Tumori di Bologna e provincia; la Sezione di Salerno ha continuato la sua collaborazione con il Registro Tumori provinciale, che tra l'altro collabora con la Sezione di Napoli per la ricerca dati sul tumore alla mammella in regione Campania; la Sezione di Trento ha continuato a sostenere il Registro Tumori di popolazione della Provincia, dell'Osservatorio Epidemiologico e dei Registri d'Organo per i tumori della cute e della mammella; le Sezioni di Campobasso e Isernia hanno partecipato attivamente al gruppo di lavoro per l'istituzione del Registro Tumori di popolazione regionale in collaborazione con la LILT Nazionale e l'Istituto Nazionale dei Tumori di Napoli. Le due Sezioni Provinciali hanno partecipato alla redazione dei dati di mortalità regionale degli ultimi cinque anni nell'ambito dei Registri Tumori.

Molte altre sono le Sezioni Provinciali impegnate con i Registri Tumori quali Reggio Emilia, Latina, Vibo Valentia, ecc.

L'IMPEGNO PER LA PREVENZIONE

PREVENZIONE PRIMARIA

La Lega Italiana per la Lotta contro i Tumori è stata la prima a comprendere il ruolo fondamentale della prevenzione primaria - che riguarda essenzialmente lo stile e le abitudini di vita della persona e, più in generale, l'eliminazione dall'ambiente di tutti i fattori che contribuiscono all'insorgere dei tumori. Per questo fin dai primi anni della sua costituzione, la Lega Italiana per la Lotta contro i Tumori promuove campagne di sensibilizzazione contro il tabagismo, l'alcolismo e l'eccessiva esposizione al sole, nonché campagne su una corretta alimentazione e contro i danni dagli inquinamenti ambientali e professionali.

Soprattutto attraverso l'Istituzione scolastica è possibile coinvolgere un gran numero di persone, nello specifico bambini e adolescenti: le fasce più suscettibili di un'azione di prevenzione. Appunto per questo, la LILT continua a privilegiare campagne educative rivolte al suddetto target, coinvolgendo nella sua opera di sensibilizzazione anche le famiglie, i docenti, soprattutto i referenti alla salute, educandoli adeguatamente perché a loro volta diventino formatori. Inoltre, perché ci sia una maggiore responsabilizzazione da parte dei giovani, sempre più spesso la LILT ha affidato il ruolo di "referenti alla salute" a ragazzi anche nei confronti degli adulti perché possano intervenire per sensibilizzare anche il mondo dei grandi verso una maggiore attenzione per l'adozione di un corretto stile di vita.

Generalmente, all'interno di un progetto, per migliorare l'efficacia degli interventi, le Sezioni Provinciali hanno somministrato anche appositi questionari strutturati e indetto bandi di concorsi con premi su temi specifici.

Le campagne di informazione e di educazione alla salute messe in atto in questi ultimi anni dalla LILT sono state supportate, oltre che dal tradizionale materiale informativo, costituito da lucidi, diapositive, manifesti, locandine, opuscoli, audiocassette, videocassette, anche da CD, alcuni dei quali sono stati realizzati dagli stessi studenti, target della campagna, su temi approfonditi nel corso dell'anno scolastico. Inoltre un mezzo comunicativo molto efficace per catturare l'attenzione soprattutto dei giovani, è rappresentato attualmente dai videogiochi, entrati ormai a far parte della cultura di massa.

Il protocollo d'intesa stipulato dalla LILT con il Ministero della Pubblica Istruzione, dell'Università e della Ricerca (MIUR) ha reso più agevole la strada alle Sezioni Provinciali per ottenere le collaborazioni necessarie e opportune, provinciali e regionali, per la realizzazione dei vari percorsi didattici elaborati, permettendo alla LILT di essere veramente per la popolazione il punto di riferimento nazionale della prevenzione non solo primaria, ma anche secondaria.

Un' importante iniziativa da segnalare è la realizzazione del primo *Festival nazionale della prevenzione delle droghe legali, "Alcol e Fumo: Prevenire Creando"*, mostra attiva a Reggio Emilia il 14,15, 16 ottobre. L'iniziativa è nata dalla collaborazione tra Comune, Provincia, Servizio Sanitario Regionale, LILT di Reggio Emilia e Istituto Oncologico Romagnolo, con associazioni reggiane di volontariato e il patrocinio di

"Emilia Romagna Teatro". Nel corso delle tre giornate si sono tenute rappresentazioni teatrali e dimostrazioni di nuove tecniche in grado di rendere le strategie di prevenzione adatte alle esigenze di giovani e docenti. Sono state presentate le esperienze del *Playback Theatre*, del Teatro dell'Oppresso, della scrittura creativa terapeutica, dell'analisi immaginativa, del laboratorio interattivo, come strumento di formazione. E' stata senza dubbio un'occasione importante per scambi di esperienze e momenti di discussione tra i diversi operatori provenienti da istituzioni sanitarie, enti, associazioni, in ambito educativo e formativo con l'obiettivo di favorire la sperimentazione di nuovi strumenti e metodi nel campo della prevenzione e della promozione della salute. Interazione e collaborazione sono stati i veri protagonisti di questo evento, il cui ulteriore merito e' stato il coinvolgimento degli studenti che hanno partecipato a gruppi di formazione nell'educazione tra pari, proprio su Alcol e Fumo.

Altre iniziative:

- 1) l'avvio delle convenzioni stipulate dalle Sezioni provinciali di Terni e di Potenza con le Università, rispettivamente della "Terza Età" e delle "Tre età", per un interscambio di attività mediante percorsi di informazione culturale non solo sulla prevenzione oncologica, ma anche formazione dei volontari, programmazione e svolgimento di iniziative coerenti con le finalità della LILT;
- 2) "Le domeniche della salute", un calendario di incontri generalmente mensili sui diversi temi della prevenzione oncologica, organizzati dalla LILT di Caserta in collaborazione con l'Assessorato alla Sanità e la Snamid (Società Nazionale di Aggiornamento per il medico di Medicina Generale) a partire da maggio;

Tra i numerosi progetti realizzati dalle Sezioni Provinciali vanno ricordati:

- 1) il progetto "Le voci dell'infanzia" per le elementari e "La salute nell'adolescente" per la scuola media della Sezione Provinciale di Mantova, che ha organizzato anche un corso di aggiornamento per gli insegnanti e per i genitori;
- 2) il progetto della Sezione Provinciale di Isernia "Non svegliare il neo che dorme" per le scuole;
- 3) il progetto di prevenzione denominato "Una infanzia a colori", promosso dalla Sezione Provinciale di Rimini nell'ambito del Coordinamento Regionale, comprendente anche l'elaborazione di una favola e di un gioco dal titolo "Sciari, Niki e la Strega dal fumo," materiale diffuso alle scuole materne e alle scuole elementari di tutta la provincia di Rimini e adottato anche da altre Sezioni Provinciali quali Forlì, Biella, Foggia, Isernia, ecc.;
- 4) la mostra didattica multimediale "Le vie del fumo", organizzata dalla Sezione Provinciale di Bologna, è stata visitata da oltre 1500 studenti e 100 insegnanti di scuole medie inferiori e superiori;
- 5) il progetto "Fumo City Story" della Sezione Provinciale di Milano, ormai consolidato negli anni e ripreso anche da altre Sezioni Provinciali, ha visto il coinvolgimento di circa 22.234 bambini nelle quinte elementari di 501 scuole, con l'obiettivo della dissuasione dal fumo e la creazione della generazione di non fumatori;
- 5) il progetto "Quadrifoglio" della Sezione Provinciale di Napoli, sempre in ambiente scolastico, comprendente un vasto programma di Educazione alla salute soprattutto sul fumo di tabacco e sull'alimentazione;
- 6) il progetto "Benessere per Ben Essere" della Sezione Provinciale di Verona per la prevenzione del tabagismo, l'educazione alimentare ed i corretti stili di vita;
- 7) il progetto della Sezione Provinciale di Savona, approvato e finanziato dalla Regione Liguria "Via il fumo dagli occhi", rivolto ai ragazzi delle scuole elementari e medie inferiori, risultato interessante anche per il comune di Savoia, che ha concesso un

finanziamento per proseguire il programma nel settore scolastico di pertinenza comunale.

8) Il progetto "No Smoking Policy" della Sezione Provinciale di Firenze rivolto alle aziende sia pubbliche che private con l'obiettivo di sensibilizzare il personale lavoro sui danni derivanti dal fumo di tabacco incoraggiando e sostenendo anche coloro che vogliono smettere di fumare.

Lotta contro il fumo di tabacco

Da sempre in prima linea nella lotta contro il fumo, anche nel 2005 la LILT si è distinta in numerose attività che hanno impegnato la Sede Centrale e le Sezioni Provinciali, dando vita ad una rete capillare di progetti, iniziative e campagne di sensibilizzazione rivolte al mondo scolastico, nelle carceri, tra le Forze Armate, nelle fabbriche, supportate da convegni, congressi, seminari, giornate di studio, corsi, incontri-dibattito, tavole rotonde, conferenze stampa e da manifesti, locandine, opuscoli, monografie, video-cassette e CD.

Da moltissimi anni la Giornata Mondiale senza Tabacco è nel calendario delle iniziative nazionali della Lega Italiana per la Lotta contro i Tumori. Promossa dall'OMS, essa ricorre il 31 maggio di ogni anno, con l'obiettivo di far riflettere la popolazione su un tema specifico legato al tabagismo, scelto anno per anno.

La Lega Italiana per la Lotta contro i Tumori si è fatta promotrice della campagna di sensibilizzazione "*Le donne e il fumo*", per sottolineare nuovamente un trend particolarmente preoccupante che riguarda il crescente numero delle donne fumatrici, mentre è in decrescita il numero degli uomini (adulti e giovani) fumatori.

Lo slogan adottato per la campagna è stato "*Coloriamo... la giornata mondiale senza tabacco. Scegli la tua sciarpa chiffon più firmata al mondo*", riportato nei numerosissimi manifesti e locandine, stampate dalla Sede Centrale e distribuite sul territorio nazionale attraverso le Sezioni Provinciali, insieme al nuovo manualetto "Tutto quello che devi sapere per smettere di fumare" e all'esclusiva sciarpa di chiffon, firmata da ben 77 stilisti, gesto semplice, ma significativo, attraverso il quale i nomi più famosi della moda internazionale hanno voluto testimoniare il loro impegno contro il fumo in occasione della suddetta Giornata e altri gadget. E' stato altresì diffuso il "Libro bianco", contenente i dati più aggiornati a livello mondiale sul fumo di tabacco, prodotto, come ogni anno, dalla Sezione milanese della LILT, che ha inaugurato la giornata in Piazza Scala alla presenza delle autorità cittadine ed i testimonial del mondo dello spettacolo e sport. La Sezione Provinciale di Milano ha svolto attività di informazione anche attraverso la campagna stampa "Attacca la sigaretta al chiodo e ricomincia a respirare" e la distribuzione di poster, depliant e adesivi. Sempre a Milano, nell'ambito del progetto "Libere dal fumo", sono state coinvolte le associazioni femminili come Federcasaltinghe e il gruppo Donne di Manageritalia. Con quest'ultimo gruppo è stato condotto uno studio per valutare su un campione di 2.600 donne manager quale fosse il loro rapporto con la sigaretta, confrontandolo con quello della popolazione femminile in generale.

La guida pocket per lo stop al fumo della Lega Italiana per la Lotta contro i Tumori è stata ampiamente diffusa, mentre la linea verde S.O.S. FUMO 800-99.88.77 della LILT è rimasta come di consueto a disposizione della popolazione, prolungando per l'occasione l'orario del servizio.

Le 103 Sezioni Provinciali si sono impegnate come sempre, per favorire il successo della Giornata Mondiale senza Tabacco. In tutto il Paese l'apposito materiale

informativo è stato distribuito soprattutto nelle scuole, nelle palestre, nei circoli, nelle ASL, negli ospedali e anche nelle farmacie.

Nelle piazze principali delle città sono stati allestiti stand e punti informativi, dove i volontari della Lega per la Lotta contro i Tumori hanno invitato i passanti "fumatori" a spegnere la sigaretta, offrendo in cambio una frutta, una verdura o un dolcetto.

Conferenze, dibattiti e tavole rotonde sul tema specifico sono state organizzate in numerose ed importanti sedi.

A Roma la Sede Centrale LILT, ha organizzato il VII Convegno Nazionale sul Tabagismo e Servizio Sanitario Nazionale in collaborazione con l'Istituto Superiore della Sanità e il Ministero della Salute.

La Sezione Provinciale di Firenze ha realizzato il Seminario "ARTE NON FUMO" e ha dato vita alla IV edizione della Staffetta "Corri e Sfumati" dedicata alle scuole medie inferiori e superiori alla quale hanno partecipato circa 300 ragazzi. Iniziative sportive sono state realizzate da tante altre Sezioni Provinciali.

Numerose inoltre le conferenze stampa, gli incontri dibattiti, i convegni, i seminari e i corsi. Tra questi si cita il convegno a Bergamo rivolto ai medici di Medicina Generale per la presentazione di due progetti di screening sulle neoplasie polmonari in provincia; il convegno a Brescia su "Storia, problematiche e trattamento del tabagismo"; il seminario di formazione ed aggiornamento per medici, infermieri ed ostetriche a Modena sul tema "Le professioni sanitarie e tabagismo"; il convegno-dibattito a Napoli sul tema "Mamme libere dal fumo", organizzato dalla Consulta Femminile della LILT in collaborazione con l'Associazione Italiana Donne Medico; il corso di formazione "Il Fumo e la qualità dell'aria negli ambienti confinati" a Isernia, durante il quale è stato presentato il volume "La Prevenzione primaria del Tabagismo".

Alcune Sezioni Provinciali hanno offerto gratuitamente ai fumatori l'effettuazione di prove spirometriche e controllo del monossido di carbonio ed ambulatoriali, anche coadiuvate dall'utilizzo del camper (Forlì e Treviso).

Molte sono le Sezioni Provinciali che hanno intensificato l'opera di educazione alla salute nelle scuole, in qualche caso con proiezione anche di filmati, ed hanno promosso concorsi sul tema della lotta al tabagismo (come ad esempio Ascoli, Biella, Grosseto, Modena). In tale occasione, sempre nelle scuole, alcune Sezioni Provinciali hanno premiato i vincitori di concorsi effettuati nel corso dell'anno e hanno esposto gli elaborati e i disegni di tutti i partecipanti (vedi ad esempio Arezzo, Terni, Treviso, Cagliari e Mantova). La Sezione Provinciale di Novara ha realizzato due incontri, rivolti agli studenti preadolescenti e adolescenti, di cui il primo per la presentazione dei primi risultati del progetto EU-DAP, uno studio europeo di prevenzione contro le dipendenze (fumo, alcol e droga), che coinvolge oltre 7.000 giovani tra i 13-14 anni in 7 paesi europei, compresa l'Italia, e un secondo incontro per la presentazione dei risultati della campagna contro il fumo 2004-2005, del progetto pilota con la scuola materna di Casaleggio con la premiazione delle classi che hanno realizzato i lavori migliori. La Sezione Provinciale di Foggia ha presentato il progetto "Edy@tobaccofree...fatti e misfatti del tabacco".

Sono state inoltre organizzate diverse manifestazioni popolari, spettacoli di varietà, concerti musicali (Bari, Matera, Siracusa, Torino). Tra le iniziative particolarmente originali segnaliamo l'attività di animazione "Burattino che fuma" promossa dalla Sezione Provinciale di Udine che, tra l'altro, ha premiato gli studenti vincitori del concorso provinciale "Smoke free Class", concorso realizzato anche da altre Sezioni Provinciali.

Un'altra data importante per la LILT è quella del 5 novembre, la "*Giornata Nazionale dei Diritti dei Non Fumatori*", introdotta per la prima volta nel 1999 dall'ICAT (International Coalition Against Tabacco), come strumento di comunicazione e di dialogo soprattutto nelle scuole, disegnando un arco ideale che culmina il 31 maggio con la Giornata Mondiale senza Tabacco.

Senza dubbio il fiore all'occhiello della Lega per la Lotta contro i Tumori nell'ambito delle iniziative sul tabagismo sono i "*Percorsi personalizzati della Lega contro i Tumori individuali o di gruppo*", finalizzati alla disassuefazione dal fumo.

Ricordiamo che il nostro metodo "di gruppo" (GDF) si avvale di tecniche cognitivo-comportamentali e della solidarietà del gruppo, come ambiente di incoraggiamento e di condivisione degli sforzi. L'approccio al problema è di tipo globale e consente di far vivere la disassuefazione dal tabagismo non come una privazione ma come una liberazione da una dipendenza, a favore di un maggiore benessere personale fisico e psicologico.

La metodologia, messa a punto nel 1986 in collaborazione con il Ministero della Salute e l'Istituto Superiore di Sanità, è stata revisionata nel 2000 per ottenere risultati più significativi in termini di valutazione dell'efficacia ed è stata presentata alle Sezioni Provinciali con appositi Corsi di formazione per conduttori. La percentuale di successo del metodo è intorno al 70% e in alcuni casi, anche maggiore. Va ricordato che la LILT in data 30 luglio 2003 ha ricevuto la certificazione per la registrazione del suddetto metodo revisionato presso la SIAE del Ministero per i Beni e le Attività Culturali, con validità 6 dicembre 2001.

Attualmente il metodo della LILT per la disassuefazione dal fumo è ampiamente diffuso sul territorio nazionale.

Nel 2005 numerosi sono stati i "*percorsi personalizzati della LILT individuali o di gruppo*", realizzati dalla Sede Centrale e dalle Sezioni Provinciali. A Roma, presso l'Ordine dei Medici, la Sede Centrale ha organizzato un nuovo corso di formazione per conduttori, considerata la richiesta presentata dalle Sezioni Provinciali e la necessità di formare nuovi conduttori per rispondere alle esigenze emerse dalle convenzioni stipulate dalla LILT, relative al tabagismo e in particolare alla disassuefazione dal fumo.

Oltre alle passate e tuttora vigenti convenzioni (TIM, ANSA, l'ENPACL-Ente Nazionale di Previdenza e Assistenza per i Consulenti del Lavoro-), nel corso dell'anno sono state attivate nuove convenzioni con il FISDE e la KUWAIT Petroleum Italia S.p.A per l'attivazione a livello nazionale di iniziative volte da un lato a sensibilizzare le loro risorse umane sui rischi del fumo di tabacco, dall'altro a supportare chi tra loro fosse intenzionato a smettere di fumare.

E' importante anche richiamare l'attenzione sulla *polizza assicurativa "Valore Benessere"*, studiata dal gruppo Agenti delle Assicurazioni Generali con copertura di infortuni e malattie gravi, per i soci della LILT, distinguendo fra fumatori e non fumatori, ai quali vengono praticate condizioni di favore, con risparmi fino al 30% del premio.

Tra le altre iniziative contro il tabagismo ricordiamo: la prosecuzione dell'attività, presso la Sede Centrale, del servizio della linea verde S.O.S. FUMO: 800-99.88.77; la prosecuzione dei progetti "Ospedali senza fumo", promossi in diverse Regioni dalla Lega Italiana per la Lotta contro i Tumori; l'attività dell'Osservatorio Nazionale del Tabacco, istituito a Varese nell'autunno del '97; la partecipazione della Lega Italiana per la Lotta contro i Tumori alla Consulta Nazionale sul Tabagismo; la prosecuzione della collaborazione della LILT con la SITAB (Società Italiana di Tabaccologia); la

prosecuzione dei progetti, "Donna e fumo" in collaborazione con l'Associazione delle Donne Medico e "Mamme libere dal fumo" in collaborazione con la Federazione Nazionale Collegi Ostetriche, entrambi nati su iniziativa della Consulta Nazionale Femminile; l'adesione al Movimento "Donne contro il fumo", in collaborazione con la Fondazione Umberto Veronesi; la prosecuzione del progetto della Sezione Provinciale di Modena "Vivi così. Scegli la salute" e la II edizione del progetto della Sezione Provinciale di Alessandria "Calcio.. Tutta Salute".

Si segnala infine l'elevato interesse che sta riscontrando a livello nazionale e internazionale il programma "*Insider – dietro la verità*", la guida didattica per insegnanti con informazioni sul film dal titolo omonimo e sulla vicenda, nata e sviluppata nel Veneto dalla collaborazione della LILT con la ASL.

Educazione alimentare e salvaguardia dell'ambiente

Nel 2005 sono proseguite le campagne di educazione alimentare, prevalentemente rivolte in ambiente scolastico (con interventi di docenti, referenti alla salute opportunamente "formati", con concorsi, giochi, ecc.), supportate da idoneo materiale informativo e da adeguate comunicazioni mediatiche. Particolare attenzione è stata posta anche alla prevenzione dell'abuso di alcol tra gli adolescenti e all'importanza dell'attività fisica in generale e sportiva in particolare, per il mantenimento di un buono stato di salute.

Si citano in questo contesto alcuni progetti:

- 1) "*Sub – Progetto di Educazione ad una sana alimentazione*", realizzato dalla Sezione Provinciale di Cosenza;
- 2) "*Scuola, Sport e Salute*", progetto realizzato dalla Sezione Provinciale di Torino in collaborazione con il Movimento Sport Pulito (MSP), che si è posto l'obiettivo di avvicinare i ragazzi delle scuole elementari, medie e superiori a sport poco conosciuti e per lanciare nelle scuole una campagna di cultura sportiva e del benessere "fai sport (pulito), mangia sano, vivrai meglio";
- 3) "*Dimagrire Mangiando*" progetto interattivo per le scuole superiori della Sezione Provinciale di Foggia.

Un percorso formativo particolare è stato realizzato dalla Sezione Provinciale di Latina con l'associazione dei sommeliers. Iniziativa che ha dato la possibilità alla LILT di poter raggiungere numerosi borghi e comuni della provincia pontina e diffondere il messaggio di un corretto e sano modo di alimentarsi.

Oltre alle campagne di sensibilizzazione in ambiente scolastico sono continuate le iniziative educative sulla corretta alimentazione rivolte alla popolazione in generale, agli amministratori, agli operatori del settore, ai vari ambienti lavorativi, al mondo delle Forze Armate, delle carceri e la realizzazione di convegni, congressi, tavole rotonde, incontri di battito, corsi di cucina sulla dieta mediterranea, ecc.

Per quanto riguarda la salvaguardia dell'ambiente i temi più frequentemente affrontati sono stati l'amianto, l'inquinamento atmosferico urbano e i campi elettromagnetici. Nel corso dell'anno è stata ampiamente distribuita sul territorio nazionale la monografia "Campi elettrici e magnetici statici e a frequenze estremamente basse (ELF)- Rischio cancerogeno", redatta dalla passata Commissione Cancerogenesi Ambientale che ha ultimato una seconda monografia sulle radiofrequenze.

Sul fronte ambientale c'è da segnalare l'intensa attività svolta anche nel 2005 dal Centro di Studio e Documentazione sui Tumori Ambientali di Monfalcone (Gorizia), che tra l'altro è stato impegnato nelle due ricerche "I tumori indotti dall'amianto nelle

province di Trieste e Gorizia” e “Il mesotelioma maligno in Europa e nell'area mediterranea”, usufruendo anche di un contributo della Sede Centrale.

È inoltre proseguita l'attività dell'Osservatorio sulle Contaminazioni Radioattive nell'Alimentazione e nell'ambiente (O.C.R.A.) presso il Centro Prevenzione della Sezione Provinciale della Lega per la Lotta contro i Tumori di Siena, che opera in regime di convenzione con l'Azienda Ospedaliera Senese.

Le Sezioni Provinciali di Arezzo, Bologna e Belluno hanno aderito al progetto “Città Sane” promosso dall'OMS.

PREVENZIONE SECONDARIA

Attività Ambulatoriali

Sono 74 le Sezioni Provinciali, che svolgono attività ambulatoriale in ambulatori gestiti in proprio e/o in collaborazione con le ASL, gli IRCCS, le Aziende ospedaliere e con altri Enti e Istituzioni. La rete ambulatoriale della Lega Italiana per la Lotta contro i Tumori è in continua espansione e attualmente sono 391.

Nel corso del 2005 sono stati attivati nuovi ambulatori in varie province (es. Udine, Firenze, Agrigento, Alessandria, Lecce, Siracusa, Trento, ecc.). Molte Sezioni Provinciali hanno potenziato la loro attività, aumentando sia il tipo che il numero delle prestazioni (es. Bari, Milano, Mantova, Cosenza, Genova, Napoli) e anche per un potenziamento in termini di personale e anche di strumentazioni.

Le prestazioni effettuate più frequentemente negli ambulatori della Lega Italiana per la Lotta contro i Tumori sono le visite senologiche, le visite ginecologiche con Pap-Test, le visite urologiche e in special modo le visite prostatiche, le visite dermatologiche (accompagnate molto spesso dalla mappatura dei nei con apparecchi ad epiluminescenza, dermatoscopi e nevoscopi), le visite O.R.L., l'Hemocult-test per la ricerca del sangue occulto nelle feci, ecc. In molti casi sono effettuate anche mammografie, ecografie, colposcopie, agoaspirati, biopsie e in alcuni ambulatori anche visite meno comuni quali quelle alla tiroide con relativa ecografia, visite di chirurgia generale, di pneumologia, di cardiologia ed ancora visite andrologiche, oculistiche, ortopediche, esami ematochimici, consulenze dietologiche, ecc.

Presso il Centro Provinciale di Prevenzione Oncologica di Avellino si effettuano, ad esempio, anche biopsie stereotassiche della mammella; presso il Centro Ricerca e Prevenzione Oncologica della Sezione Provinciale di Livorno, sono attivi anche servizi di chirurgia plastica e di prevenzione della menopausa; presso il Centro di Prevenzione “Walter Marino” di Cosenza si effettuano anche cistoscopie, visite pneumologiche, spirometria, CO esalato, pulsometria; presso l'ambulatorio di ginecologia della Sezione Provinciale di Latina presso l'Ospedale “S. Maria Goretti” si effettua anche il Thin-pren, una metodica innovativa che sostituisce il tradizionale Pap Test. Alcune Sezioni Provinciali offrono anche consultori e servizi per gli immigrati (Siena, Genova, Cosenza, ecc.).

Nel 2005, inoltre hanno funzionato, a pieno regime anche le unità mobili mammografiche (Avellino, Cosenza, Genova) e l'unità mobile per la diagnosi precoce dei tumori cutanei a Biella. La Sezione Provinciale di Modena, con il suo camper “VIVICOSI”- Scegli la salute” ha effettuato visite pneumologiche, al cavo orale e orientamento oncologico nelle occasioni di incontro con la cittadinanza (sagre, feste, luoghi di lavoro, scuole).

E' importante sottolineare che in varie province italiane anche le strutture sanitarie pubbliche e private accreditate, presenti a livello locale, hanno messo a disposizione della LILT i loro servizi ambulatoriali comprese le unità mobili, in occasione delle iniziative nazionali dell'Ente quali la Giornata Mondiale senza Tabacco, la Settimana Nazionale della Prevenzione e la Campagna "Nastro Rosa" nel mese di ottobre. Nel 2005 è inoltre proseguita l'iniziativa del "Camper della salute" della Sezione Provinciale di Cosenza, attrezzato per l'effettuazione alle donne di visite specialistiche e strumentali, che consentirà a tutte le donne del Mezzogiorno di età compresa tra i 18 e i 70 anni, di poter effettuare gratuitamente una visita specialistica da parte di personale medico altamente qualificato e altri esami direttamente a bordo del camper attrezzato. Il suddetto camper si è spostato in tutti e 155 comuni della provincia di Cosenza.

Tra i programmi di screening a cui molte Sezioni Provinciali aderiscono, collaborando con le altre strutture territoriali di riferimento, i più comuni sono lo screening mammografico e lo screening per il cervicocarcinoma con Pap Test, la cui efficacia è ormai da tempo nota. Inoltre nel 2005 c'è stato un ulteriore potenziamento dello screening dei tumori del colon retto in risposta alla vasta campagna di sensibilizzazione finalizzata alla prevenzione della suddetta forma tumorale, che la LILT ha messo a punto da tempo con l'A.I.G.O. (Associazione Italiana Gastroenterologi & endoscopisti digestivi Ospedalieri).

E' importante segnalare anche l'organizzazione, sempre più frequente da parte delle Sezioni Provinciali di Giornate e/o settimane particolari, dedicate alla prevenzione dei tumori della mammella o della cute o della cavità orale, nelle quali offrire alla popolazione visite di controllo gratuite anche nei camper. A Roma, ad esempio, l'Ospedale Sant'Andrea, in virtù della convenzione stipulata con la Sede Centrale LILT, ha messo a disposizione della popolazione i suoi operatori per visite preventive gratuite praticamente tutto l'anno, come pure è stata a disposizione l'odontoambulanza della SIMO, stazionando, tra l'altro, anche nelle piazze dei vari comuni della provincia di Roma e Latina per l'effettuazione di visite gratuite della cavità orale.

Nel 2005 sono inoltre aumentate le Sezioni Provinciali, che nei loro ambulatori (o anche esternamente ad essi – tramite le unità mobili – o in ambulatori messi loro a disposizione) hanno effettuato programmi specifici di prevenzione secondaria e di diagnosi precoce dei tumori più comuni per i dipendenti di Aziende private locali e/o nazionali. Segnaliamo alcune Sezioni Provinciali impegnate in convenzioni locali: Napoli con la SAGIT S.r.l.; Siena, oltre che con fabbriche ed aziende private, anche con la Prefettura, la Questura, i Carabinieri, la Finanza, i Vigili del Fuoco, l'Ordine degli Avvocati e l'esercito; Frosinone con l'Unilever e l'Agusta; Roma, oltre che con l'Unilever anche con la CISL, l'APVE, l'ANPAN; Palermo con l'I.B.M. e con l'ITALTEL di Carini. La Sezione Provinciale di Milano ha un'esperienza pluriennale anche in questo settore. Sono numerose, infatti, le Aziende che, vivendo come impegno sociale il benessere dei dipendenti, hanno introdotto sul posto di lavoro la possibilità di visite finalizzate ad una tempestiva individuazione di patologie oncologiche.

Convenzioni nazionali

Anche nel 2005 la Lega Italiana per la Lotta contro i Tumori, attraverso le attività ambulatoriali delle sue Sezioni Provinciali, ha proseguito sul territorio il progetto di prevenzione secondaria oncologica per i dipendenti dell'ENI e per i soci FISDE e i loro familiari.

Le altre due convenzioni firmate dalla LILT nel 2005 con il Gruppo AIR LIQUIDE e con l'IPSEMA (Istituto di Previdenza del Settore Marittimo), sempre per la realizzazione di un programma di prevenzione secondaria e diagnosi precoce, ha coinvolto, rispettivamente 20 e 6 Sezioni Provinciali.

Centri preventivo-diagnostici di eccellenza. Nel 2005 la LILT ha proseguito la sua opera persuasiva nei confronti di politici e amministratori sull'importanza di istituire Centri preventivo-diagnostici di eccellenza, specie nei confronti dei 4 big killers (tumore al polmone, della mammella, della prostata e del colon retto), oltre a patologie tumorali facilmente diagnosticabili (tumore del collo dell'utero, cute e cavo orale), in zone dell'Italia particolarmente carenti di strutture efficienti per la lotta contro i tumori, o in sofferenza di presidi specialistici (Mezzogiorno d'Italia, zone montane). Tali Centri Diagnostici Oncologici servirebbero a diffondere la cultura della prevenzione, ad offrire servizi di primo livello, abbreviare i lunghi tempi di attesa per esami diagnostici, a disintasarle le strutture ospedaliere che, viceversa, sarebbero coinvolte solo per esami diagnostici di secondo livello e successivi eventuali trattamenti terapeutici.

Osservatorio Nazionale per la Prevenzione dei Tumori Femminili. Questa iniziativa, istituita dalla Lega Italiana per la Lotta contro i Tumori nell'ottobre 2001 al fine di monitorare e valutare tutte le attività in Italia per la diagnosi precoce e lo screening dei tumori femminili (carcinoma mammario e cervicocarcinoma o loro precursori), nel 2005 ha pubblicato il suo *Quarto Rapporto*, presentato a Roma in un apposito Convegno il 13 dicembre. Per essere precisi il suddetto Rapporto è opera dell'**Osservatorio Nazionale Screening**, in quanto l'Osservatorio non rappresenta più soltanto programmi di prevenzione destinati alle donne, ma registra sostanziali novità nell'attività di prevenzione oncologica, evidenziando un'ulteriore estensione dello screening mammografico e di quello citologico e soprattutto presentando anche i primi risultati dello screening coloretale. Il volume è patrocinato, oltre che dalla Conferenza dei Presidenti delle Regioni e delle Province Autonome, anche dal Centro Nazionale per la Prevenzione e il Controllo delle Malattie (CCM) del Ministero della Salute, che lo ha riconosciuto come proprio organo di consulenza tecnica per quanto riguarda la programmazione e la valutazione dei programmi di screening oncologici. La LILT non può che rinnovare il suo sostegno alle iniziative dell'ONS, facendosi portavoce delle domande di prevenzione che tutti i cittadini sollecitano, per combattere i tumori.

Tra gli altri obiettivi dell'Osservatorio ricordiamo: la valutazione della qualità dei programmi (tramite la raccolta sistematica e la valutazione degli indicatori), l'impatto sull'incidenza e/o mortalità del carcinoma del collo dell'utero e della mammella, la promozione di iniziative di formazione degli operatori, di informazione della popolazione, di sostegno alle Regioni che stanno implementando l'attività, di iniziative di assicurazione di qualità, nonché la definizione di metodologie per la certificazione dei programmi di screening e di prevenzione secondaria dei tumori femminili in collaborazione con le principali esperienze europee.

SETTIMANA EUROPEA CONTRO IL CANCRO E CAMPAGNA NASTRO ROSA

Il tema della Settimana Europea contro il Cancro del 2005, che si è svolta dal 10 al 14 ottobre è stato "Ambiente e fumo", per mettere l'accento sull'importanza di un ambiente libero dal fumo e, quindi, sull'entrata in vigore in Italia, della legge 3/2003 che vieta il fumo nei bar, ristoranti e negli altri luoghi pubblici e privati aperti al pubblico. In occasione dell'evento, sono stati aperti gli ambulatori della LILT e promossa anche l'apertura di servizi ambulatoriali pubblici e privati accreditati, per

offrire consulenze di vario tipo e prestazioni gratuite prevalentemente per la prevenzione e diagnosi precoce dei tumori al seno, in coincidenza anche con la *Campagna Nastro Rosa*, durata tutto il mese di ottobre, denominato "mese della prevenzione", con la storica collaborazione dell'Estée Lauder.

In occasione della suddetta campagna la LILT, oltre alla consueta distribuzione di appositi opuscoli tascabili, ha ideato e firmato il *Manifesto della prevenzione del tumore al seno*, 5 pratici consigli per le donne di tutte le età. Anche l'Avon Cosmetic ha voluto partecipare all'evento, inaugurando l'Avon Tour "In piazza per la vita" dedicato alle donne per la promozione della diagnosi precoce del tumore al seno, offrendo visite senologiche gratuite nei camper che hanno toccato varie città italiane coinvolte nel progetto.

Come ogni anno, la campagna è stata presentata nel corso di una conferenza stampa, tenutasi il 27 settembre presso la sala del Senato della Repubblica, con il patrocinio del Presidente del Senato, Sen. Prof. Marcello Pera.

Ancora una volta, durante tutto il mese di ottobre, sono stati illuminati di rosa i monumenti più significativi in Italia e nel mondo ed è stato rilanciato il portale rosa della prevenzione, suddiviso in tre diverse fasce d'età. Inoltre, anche nel 2005, il Gruppo Estée Lauder ha supportato l'attività degli ambulatori della LILT contribuendo con il 10% delle vendite del mese di ottobre di alcuni prodotti di bellezza in 800 profumerie e saloni in tutta Italia, che hanno distribuito gratuitamente il nastro rosa in stoffa, simbolo della campagna, e la guida pocket realizzata dalla LILT. In più, nel 2005, rispetto agli altri anni, è stato possibile contribuire alla raccolta fondi da destinare a borse di studio per medici senologici con 1 Euro, mandando un SMS al numero 48582 dal telefonino personale Tim, Vodafone, Wind e 3, o dal telefono di casa Telecom Italia. Oppure con 2 Euro, con una chiamata sempre allo stesso numero.

Come di consueto, la campagna ha avuto il sostegno a livello mondiale di Wolford, prestigiosa azienda internazionale produttrice di calze e lingerie, con la vendita di uno speciale prodotto "Pink Ribbon" specificatamente creato, donando a organizzazioni impegnate nella prevenzione del tumore al seno, come la LILT, il 10% del ricavato delle vendite della t-shirt, simbolo della campagna, con il logo ornato di cristalli di Swarovski.

Molteplici sono state le iniziative delle Sezioni Provinciali: presenza nelle principali piazze con i propri stand, visite gratuite negli ambulatori della LILT e in numerosi ambulatori pubblici e privati con i quali alcune Sezioni si sono appositamente convenzionate, realizzazione di conferenze, dibattiti, convegni anche nel corso di apposite manifestazioni sportive, culturali, sociali, ecc., che hanno permesso, in molti casi, l'iscrizione di nuovi soci.

LINEE VERDI

La linea verde S.O.S. FUMO della LILT, ulteriormente potenziata nel suo servizio, ha continuato, come gli anni passati, ad essere un costante punto di riferimento per la popolazione nel campo del tabagismo, dando un valido sostegno soprattutto in occasione delle campagne annuali della LILT (Settimana Nazionale della Prevenzione, Giornata Mondiale senza Tabacco, Settimana Europea contro il Cancro, Campagna Nastro Rosa), insieme alla linea verde S.O.S. TUMORI, che continua a mantenere stretti rapporti collaborativi con la LILT.

S.O.S. FUMO: 800 – 99.88.77

La linea verde S.O.S. Fumo, gratuita e anonima, è gestita da varie figure professionali quali medici, psicologi, biostatistici e giuristi.

Il servizio è attivo il lunedì e il giovedì dalle 9.30 alle 18.00 e il martedì, mercoledì e venerdì dalle 9.30 alle 14.30.

Durante il 2005 è proseguito il confronto delle esperienze delle linee verdi dei Paesi della UE, con la partecipazione di rappresentanti di S.O.S. FUMO al meeting internazionale dell'ENQ, tenutosi nel mese di febbraio a Budapest, nel corso del quale è stato presentato lo stato d'attuazione del protocollo europeo di Ricerca "Escher" (European Smoking Cessation Helplines Evaluation Research), a cui ha aderito anche l'Italia, progetto che si propone di valutare l'impatto di una linea verde sul territorio in termini di educazione alla salute e quindi di prevenzione. Per SOS FUMO si è trattato di reclutare 500 fumatori nello stadio di preparazione allo stop al fumo ai quali è stato somministrato un questionario unificato per tutte le Quitlines europee interessate al progetto. Questa fase del programma, della durata di un anno, si è conclusa ad aprile 2006.

Nel 2005 il servizio della linea verde ha ricevuto 18.011 chiamate, oltre il 300% in più del 2004, di cui 4.027 per il fumo e 13.984 per la prevenzione, provenienti per il 39,9% dal Nord Italia, per il 39,6% dal Centro e per il 20,5% dal Sud e dalle isole. Hanno chiamato più donne rispetto agli uomini (56,7% e 43,3%). L'età media dell'utente è stata di 43 anni.

Il 20% delle chiamate è stato per il sostegno psicologico, con una durata media della telefonata di circa 18 minuti.

L'indirizzo di posta elettronica del servizio è: sosfumo@lilt.it.

S.O.S. TUMORI: 800 - 422. 412

La linea verde d'Informazione Oncologica, denominata S.O.S. Tumori, istituita dal 1997 con un iniziale finanziamento del Ministero della Sanità e della LILT, è sempre funzionante presso il Servizio di Psicologia dell'Istituto Nazionale per la Ricerca sul Cancro di Genova. E' un valido mezzo di supporto per tutte le persone interessate ai vari aspetti del problema cancro. Chiarimenti soprattutto sulla diagnosi e sulla terapia vengono forniti non solo alla popolazione in generale, ma anche ai pazienti oncologici e ai loro familiari, nonché ai medici e agli altri operatori sanitari.

Il servizio telefonico, gratuito e anonimo, sempre attivo dal lunedì al venerdì dalle 14.00 alle 18.00, prevede l'alternarsi di otto operatori (tre psicologi, quattro oncologi ed un operatore formato all'ascolto attivo), in modo da garantire la presenza quotidiana di almeno un oncologo ed uno psicologo. Al di fuori dell'orario di apertura dello sportello telefonico entra automaticamente in funzione una segreteria telefonica, fornendo informazioni e notizie sulle modalità per una corretta alimentazione, sui vari metodi per la disassuefazione dal fumo di tabacco e sulle Sezioni Provinciali della LILT, che realizzano i GDF (Gruppi per la Disassuefazione dal Fumo).

SOS TUMORI si avvale dell'utilizzo di supporti informatici, costituiti da collegamenti in rete su Internet e da banche nazionali ed internazionali. In particolare, la banca dati nazionale contiene sia gli indirizzi delle Strutture oncologiche presenti sul territorio, che gli indirizzi delle Strutture dove poter effettuare controlli periodici per la diagnosi precoce, nonché i protocolli terapeutici standardizzati e le prestazioni mediche specialistiche con i relativi costi.

Ogni anno il servizio riceve oltre 12.000 telefonate, la maggior parte delle quali provenienti dal Nord Italia, seguito dal Sud e dal Centro. La maggiore percentuale dei chiamanti è formata soprattutto da familiari e amici, con prevalenza al femminile.

Il servizio possiede anche un proprio sito web: www.sostumori.org. Il suo indirizzo di posta elettronica è: sos.tumori@ist.ge.it.

SITO INTERNET NAZIONALE

La gestione del sito internet nazionale della LILT, con indirizzo: www.legatumori.it, è sempre affidata allo Studio Lentati di Milano, che periodicamente provvede all'aggiornamento dei suoi contenuti.

Sono a disposizione del pubblico molti documenti, soprattutto sui temi della prevenzione oncologica, che si possono facilmente scaricare.

Ampio spazio è stato riservato alle Sezioni Provinciali, che hanno l'opportunità di inserire informazioni sulla loro attività, aggiornandola direttamente e in tempo reale. L'utente inoltre può informarsi sull'attività di prevenzione secondaria offerta dalle Sezioni Provinciali, cercando in modo semplice e veloce l'ambulatorio più vicino alla propria città e avendo a disposizione l'elenco dettagliato delle prestazioni e dei servizi effettuati in ciascun Centro.

Dalla home page si può accedere anche ad un Forum tematico, dando la possibilità agli utenti e agli specialisti di dialogare su vari argomenti, identificati di volta in volta. Al suo interno, inoltre è stata attivata un'area "Domande e Risposte", attraverso la quale si possono richiedere informazioni tecnico-scientifiche, avere notizie sulle terapie, sui centri oncologici e sulle novità della ricerca e ottenere anche risposte private.

VOLONTARIATO

La Lega Italiana per la Lotta contro i Tumori si è sempre avvalsa della preziosa collaborazione dei volontari, che con responsabilità e dedizione operano in vari settori di attività quali l'informazione e l'educazione al pubblico sulle malattie tumorali, l'assistenza ospedaliera e domiciliare ai malati oncologici, la riabilitazione psicologica e funzionale, quest'ultima rivolta in modo particolare alle donne mastectomizzate, ai laringectomizzati e ai colostomizzati. Sempre di più la loro presenza si rende indispensabile nella gestione quotidiana anche delle attività ambulatoriali di prevenzione e diagnosi precoce e di promozione e raccolta fondi.

La valorizzazione del volontariato è stata ritenuta importante dalla LILT fin dagli anni della sua costituzione, che lo ha pertanto qualificato, con corsi generali e specifici, a seconda del campo dell'attività, al quale indirizzarlo.

Anche nel 2005 sono stati realizzati sul territorio nazionale diversi Corsi di formazione e di aggiornamento per i volontari della LILT, in special modo nel settore dell'assistenza domiciliare. Attività di formazione del volontariato in Oncologia sono state realizzate anche all'interno degli IRCCS, delle ASL e degli Ospedali. Importante è anche la supervisione periodica dei vari gruppi.

A Milano la Scuola di Formazione del Volontariato in Oncologia, attiva dal 1984, ha programmato il reclutamento mirato dei volontari, la loro selezione, realizzando anche il *XXI Corso annuale di Formazione e Qualificazione del Volontario in Oncologia* e il *XIV Corso per Responsabili di Volontariato*, al quale hanno partecipato anche rappresentanti di ogni nazionalità.

L'impegno della Scuola di Formazione del Volontariato si è inoltre concretizzato nella prosecuzione della collaborazione nella realizzazione di un modulo di 4 ore, programmato in occasione del 5° Master di Cure Palliative e di un intervento presso la Scuola di Specializzazione in Oncologia, indetti dalla Facoltà di Medicina di Milano. Inoltre è stato organizzato in collaborazione con la ASL 3 di Monza un convegno rivolto ai medici di Medicina Generale "Nuove opportunità terapeutiche nel trattamento con oppioidi nel dolore cronico".

E' importante anche segnalare l'attività periodica di supervisione dei volontari, successiva alla loro formazione ed inserimento in gruppi nei vari campi d'intervento, da parte di personale delle Sezioni Provinciali continuamente aggiornato, che si riunisce per confrontare le dinamiche dei singoli gruppi, esaminare gli eventuali problemi sorti e trovare le soluzioni adatte a ciascun gruppo di supervisione.

Nel 2005 inoltre è stata attuata la *V edizione della Giornata Nazionale del Volontariato Oncologico*, per dare voce e testimonianza ai volontari e gratificare così quanti prestano la loro opera gratuita a favore della LILT. Per l'occasione sono state organizzate cene sociali con premiazioni per i volontari, sono state distribuite medaglie commemorative, sono state indette conferenze pubbliche per far conoscere le attività dei volontari della LILT, ecc.

In particolare la Sezione Provinciale di Milano ha celebrato, alla presenza delle massime autorità, la *XXI Giornata del Volontario*.

MOVIMENTO EUROPA DONNA

Nel 2005 la collaborazione della Lega Italiana per la Lotta contro i Tumori alle varie iniziative di Europa Donna è diventata sempre più attiva: oltre alla conferma della Vicepresidente della Sezione Provinciale di Treviso, nonché coordinatore regionale del Veneto, Prof.ssa Maria Teresa Villanova come Vicepresidente del Movimento, il cui Consiglio Direttivo è stato rinnovato ad ottobre, sono ulteriormente aumentate le adesioni delle Sezioni Provinciali.

La LILT ha avuto un ampio riconoscimento in occasione soprattutto dell'audizione in senato, durante la quale la Prof.ssa Villanova ha presentato il ruolo e l'impegno della LILT nella lotta del tumore al seno e sono stati formulati i 12 obiettivi di Europa Donna. Come di consueto, la LILT ha anche partecipato al Convegno nazionale annuale di Europa Donna, proseguendo la collaborazione con la rivista ufficiale "Europa Donna informa".

MOVIMENTO EUROPA UOMO

Nel 2004 è proseguito il sostegno della LILT al progetto "*Europa Uomo*", che prevede un programma pilota di interventi in Puglia, Lazio e Lombardia, comprendenti campagne di informazione e di sensibilizzazione del pubblico, di formazione del personale medico e di creazione di ambulatori diagnostici e di centri di eccellenza con terapie all'avanguardia.

Nell'ambito del suddetto progetto, tanto per citare un esempio, la Sezione Provinciale di Bari, oltre all'attivazione di un ambulatorio per la diagnosi precoce dei tumori della prostata con la distribuzione di questionari, le cui risposte sono valutate dall'urologo di competenza, e al dosaggio del PSA gratuito per tutti gli uomini di età superiore ai cinquant'anni, ha promosso l'attivazione di un numero verde/call center e l'impianto di

un totem informativo nella sala partenze dell'aeroporto di Bari, contenente materiali e schede informative sulla prevenzione dei tumori della prostata e di altri tumori, nonché sull'attività della LILT.

Significativa la realizzazione da parte della Sezione Provinciale di Udine di un progetto quinquennale (2003-2007) per la diagnosi precoce di tumori della prostata rivolto agli abitanti del comune di Pradamano dai 46 ai 75 anni, con adesioni del 75%.

RAPPORTI CON ALTRE ASSOCIAZIONI DI VOLONTARIATO

Anche nel 2005 la Lega Italiana per la Lotta contro i Tumori ha mantenuto buoni rapporti di collaborazione con molte Associazioni di Volontariato, soprattutto quelle impegnate nell'assistenza domiciliare con organizzazioni di secondo livello, e quelle dedite all'informazione, sensibilizzazione e riabilitazione psico-funzionale delle donne operate al seno, aiutandole ad inserirsi con serenità in famiglia e nel mondo del lavoro, quali ad es. Attivecomeprima a Milano, e ANDOS (Associazione Nazionale Donne Operate al Seno) presente su tutto il territorio.

Importante da segnalare è anche la collaborazione della LILT con la Federazione Cure Palliative, in particolare della Sezione Provinciale di Milano, che fa parte del Consiglio Direttivo.

Nel 2005 sono altresì proseguiti, su iniziativa della Consulta Nazionale Femminile, i rapporti con l'Associazione Nazionale delle Donne Medico, per l'attuazione di progetti sui temi "Donna e fumo" ed "Umanizzazione degli Ospedali".

Molte sono le Sezioni Provinciali che collaborano con le Associazioni di Volontariato a livello locale, impegnate prevalentemente nel campo dell'assistenza ospedaliera e domiciliare e della riabilitazione, oltre che delle donne mastectomizzate, anche dei colostomizzati e dei laringectomizzati.

ASSISTENZA E RIABILITAZIONE

La Lega Italiana per la Lotta contro i Tumori ha considerato sempre l'assistenza un compito preminente nell'ambito delle sue attività istituzionali, sentendo forte l'esigenza di "prendersi cura" del malato oncologico.

Sono circa la metà le Sezioni Provinciali che assicurano sul territorio nazionale forme diversificate di cure domiciliari gratuite al paziente oncologico in fase avanzata, a seconda delle realtà socio-sanitarie ed economiche territoriali (alcune Sezioni Provinciali, ad es. Milano, Napoli, Lecce, Salerno, Benevento, Sassari, ecc., sono impegnate in questo settore da diversi anni). L'intervento domiciliare è generalmente medico-infermieristico e in molti casi psico-sociale ed economico. Nel 2005 è stata attivata a Nuoro un'unità operativa di assistenza domiciliare. L'équipe è composta da un oncologo, un'infermiera professionale e uno psicologo con formazione specifica in Psico-Oncologia.

La maggioranza delle Sezioni Provinciali ha stipulato convenzioni specie con le A.S.L., con gli ospedali, in modo da garantire una continuità assistenziale; tutte hanno mantenuto buoni rapporti di collaborazione con i medici di Medicina Generale.

Servizi autonomi di assistenza domiciliare sono svolti dalle Sezioni Provinciali di Benevento, Brescia, Delegazione di Uggiate – Como, Delegazione di Legnano – Milano, Siracusa, Terni, ecc. La Sezione Provinciale di Novara, che dal 1987 fino al 2004 ha gestito autonomamente un servizio di Assistenza Domiciliare, nel 2005 ha stipulato una convenzione con l'ASO Maggiore della Carità di Novara, la ASL 13, il

Comune di Novara, i Consorzi Territoriali e i Medici di Medicina Generale per la realizzazione del progetto "Continuità assistenziale Ospedale-Territorio per il paziente oncologico nei distretti di Novara e Galliate".

Nel corso dell'anno numerosi sono stati i pazienti assistiti a domicilio (es. la Sezione Provinciale di Lecce ha assistito 707 pazienti, Modena 567, Varese 97, ecc.).

Nel 2005 la Sezione Provinciale di Lecce ha reso operative 3 équipes medico-infermieristiche, che hanno assicurato una continuità di cure tra ospedale e domicilio, che hanno interessato 80 comuni. Ha inoltre funzionato un servizio gratuito di trasporto dei pazienti presso i Centri di Radioterapia a Lecce.

La Sezione di Milano ha proseguito la collaborazione paritaria con la Fondazione Floriani, ad integrazione e in collaborazione con il servizio pubblico (ASL e Aziende ospedaliere) a sostegno di 15 Unità di Cure Palliative Domiciliari (UCPD) in Milano e Regione Lombardia. Nel 2005 ha portato a termine i progetti sperimentali di vario genere avviati nel 2004 (in alcune zone servizio di assistenza completamente pubblico con sostegno economico da parte della LILT/Fondazione Floriani, in altre servizio di voucherizzazione con assistenza domiciliare prestata da privati non profit denominati "pattanti" convenzionati con la ASL). E' bene precisare a questo proposito che la strategia della LILT è comunque sempre di incoraggiare il servizio pubblico ad assumersi in primis il servizio di assistenza domiciliare e di non trasformarsi in agenzia di servizi adrendo al servizio di voucherizzazione.

Nel corso dell'anno è proseguita la collaborazione della LILT con la *Novartis Farma S.p.A.*, che ha sponsorizzato uno studio osservazionale dal titolo "Acido zoledronico nel trattamento domiciliare dei pazienti con metastasi ossee", da effettuare presso circa 30 Sezioni Provinciali, reclutando un totale di 600 pazienti. Nel 2005 il suddetto studio è continuato in 9 Regioni con il coinvolgimento di 13 Sezioni Provinciali, aumentando il numero dei pazienti da 300 a 400.

E' proseguita inoltre la collaborazione di molte Sezioni Provinciali (Belluno, Brescia, Cuneo, Forlì, Milano, Modena, Ravenna, Ferrara, ecc.) con gli Hospices, che si vanno sempre più diffondendo sul territorio e la cui realizzazione molto spesso è stata promossa dalla LILT. Ricordiamo che anche grazie al contributo dell'evento televisivo Trenta Ore per la Vita, che nelle edizioni 1998-1999 ha finanziato progetti della LILT sull'assistenza domiciliare e sugli Hospices, in questi ultimi anni sono state potenziate iniziative non solo per la realizzazione di Hospices (Bergamo, Biella, Reggio Calabria), ma anche di case d'accoglienza (Bolzano, Genova). A Trento, gestita dalla Sezione Provinciale della LILT, è funzionante dal 2001 la casa d'accoglienza, molto apprezzata dagli utenti e dai sanitari.

Molto importante è la stipula nel 2005 della convenzione tra l'ASL 12 di Biella e la Sezione Provinciale della LILT per la gestione trentennale congiunta dell'Hospice "L'Orsa Maggiore", che permetterà il completamento dell'Hospice, con l'aumento del numero dei posti letto dagli attuali 8 a 10, ma soprattutto consentirà alla struttura di avere gli spazi necessari per effettuare in sede la formazione sulle cure palliative.

E' altresì importante segnalare l'attività della Sezione Provinciale di Latina, che durante l'anno ha posto particolare attenzione ai servizi oncologici dislocati nell'area Centro-Sud della Provincia, accollandosi l'onere di finanziare con borse di studio per laureati in medicina e chirurgia per l'espletamento di approfondimenti clinici in materia di trattamenti innovativi nella cura dei tumori a maggiore incidenza presso l'istituendo Day Hospital Oncologico dell'Ospedale "Alfredo Fiorini" di Terracina, appartenente al Centro Oncologico "Ettore Maria Salvatore Conti" dei presidi Ospedalieri Centro- Sud dell'Azienda Unità Sanitaria Locale di Latina. La Sezione Provinciale si è fatta anche

parte attiva e determinante per dotare la nuova struttura ospedaliera di riferimento di una strumentazione per consentire ai giovani pazienti oncologici di depositare il proprio seme prima di sottoporsi a particolari trattamenti chemioterapici e/o di risoluzione chirurgica. Questo per permettere a questi pz di poter, comunque, guardare al futuro e non rinunciare alla possibilità di formare una famiglia.

Nel corso dell'anno c'è stato un ulteriore potenziamento rispetto al 2004 dell'assistenza psicologica, attuata da un gran numero di Sezioni Provinciali a livello individuale e/o familiare o di gruppo, presso gli ambulatori della LILT, o in ambiente ospedaliero e/o domiciliare, in virtù della formazione in Psico-Oncologia di appositi operatori, che hanno partecipato a Corsi specifici organizzati anche dalla LILT. In alcuni casi i familiari sono seguiti pure nel periodo di lutto.

Anche l'accompagnamento del paziente oncologico alle terapie, effettuato da diverse Sezioni Provinciali (Milano, Lecce, Isernia, Mantova, Modena, Rimini, Treviso, Trieste, Varese, Agrigento, ecc.), mediante autovetture e pulmini acquistati dalla LILT o messi a sua disposizione dalle ASL locali, è stato un altro settore d'intervento in espansione.

La Sezione Provinciale di Treviso ha svolto il servizio di trasporto dei pazienti oncologici, realizzato da autisti debitamente preparati con 8 autovetture, coinvolgendo circa 80 volontari ed eseguendo oltre 2500 trasporti. Dai volontari di Milano e Provincia sono stati accompagnati alle terapie 420 pazienti, percorsi Km. 176.000 ed effettuati 6.930 viaggi, potenziando il servizio rispetto all'anno passato.

L'impegno della Sezione Provinciale di Milano nel campo dell'assistenza è notevole. Esso, infatti, si è esplicitato anche attraverso l'erogazione di sussidi ai pazienti in particolari condizioni di fragilità socio-economica, sotto forma di aiuti una tantum o mensili l'alloggio a malati adulti e bambini malati con relativi familiari messi a disposizione durante i lunghi soggiorni per cura a Milano, la partecipazione alle spese di viaggio di malati adulti e bambini con i loro familiari, la fornitura di materiale didattico e diversionale ai bambini ricoverati, il Centro d'ascolto e informazioni. A Monza, inoltre è sempre in piena attività Borgo antico, il Centro Polifunzionale per la Prevenzione e l'Assistenza Oncologica della Sezione Provinciale.

Anche le Sezioni Provinciali di Alessandria, Ancona, Bologna, Bolzano, Torino, Trieste hanno la consuetudine di concedere aiuti economici ai pazienti bisognosi.

Inoltre tra le Sezioni Provinciali si è sempre più diffusa l'iniziativa di aprire uno sportello, generalmente gestito da volontari, per aiutare gli ammalati e i loro familiari nel disbrigo delle pratiche burocratiche del caso, oltre a fornire informazioni e sostegno psicologico. Ricordiamo il progetto ORION (Orientamento ed Informazione Oncologica), della Sezione Provinciale di Genova, il servizio "L'esperto risponde della Sezione Provinciale di Potenza; la "Banca dei servizi" della Sezione Provinciale di Catanzaro, il "filo amico oncologico" della Sezione Provinciale di Treviso e delle Delegazioni di Conegliano e Castelfranco, il Centro d'Ascolto della Sezione di Isernia e, di recente, quello di Udine.

Ricordiamo, ancora della Sezione Provinciale di Treviso, il progetto "Giocare in corsia", che ha l'obiettivo di rendere meno traumatica ai bambini la permanenza in ospedale e contribuire al successo delle cure e delle terapie. La LILT collabora con il personale sanitario e organizza attività d'animazione in corsia. I volontari della Sezione Provinciale operano tutti i giorni, intrattenendo i piccoli pazienti con giochi, spettacoli e attività manuali. Due/tre sere a settimana c'è la lettura della "fiaba della buonanotte".

Una modalità particolare di assistenza o più esattamente di amicizia e solidarietà, è quella messa in atto da alcune Sezioni Provinciali (si cita, ad es. Napoli, Milano), in

occasione delle feste natalizie, consistente nell'offrire una strenna ai malati oncologici ricoverati e a domicilio.

Strettamente legata all'assistenza ai malati oncologici è l'attività di riabilitazione sociale, occupazionale e psico-funzionale oncologica, la cui domanda è cresciuta in questi ultimi anni in rapporto all'aumento della sopravvivenza di questo tipo di pazienti, ai quali è opportuno e doveroso garantire una sempre migliore qualità di vita.

Nel 2005 si è avuto infatti un potenziamento anche di questo tipo di attività, la cui realizzazione è stata possibile seguendo varie modalità: 1) allacciando rapporti di collaborazione con associazioni di Volontariato o ASL, che già operano in questo settore a livello nazionale; 2) stimolando la formazione di gruppi di auto-aiuto nell'ambito della stessa Lega Italiana per la Lotta contro i Tumori; 3) attivando autonomamente servizi di riabilitazione ex novo o attivandoli nell'ambito di attività ambulatoriali già preesistenti.

Predominante presso le Sezioni Provinciali è l'attività di riabilitazione psico-funzionale delle donne operate al seno, per l'elevata incidenza e prevalenza di questa forma tumorale e soprattutto per le notevoli ripercussioni sia fisiche che psicologiche della malattia sulle donne colpite. Le prestazioni generalmente offerte comprendono, oltre l'assistenza psicologica, integrata con varie modalità di tecniche di rilassamento): la pressoterapia, il linfodrenaggio manuale, la palestra, la ginnastica dolce in acqua, la fisioterapia (spesso preceduta da una visita fisiatrica), la dietetica, ecc. In diversi casi è realizzata anche una terapia creativa e occupazionale

L'Associazione "Donne Come Prima", filiazione della Sezione Provinciale di Napoli, distribuisce gratuitamente protesi provvisorie alle pazienti mastectomizzate, realizzando anche attività sociali (sfilata di costumi e corsetteria, kermesse di Natale).

Un obiettivo particolare del progetto "Donna Sempre" finalizzato alla riabilitazione fisica e psicologica di donne operate al seno e all'utero, è stato quello di raggiungere donne residenti a Torino, ma non inserite nel sistema sanitario (es. extracomunitarie, donne di religione islamica, donne dei paesi dell'est) con l'ausilio di interpreti e persone specializzate. Presso la Sezione Provinciale di Torino è stato attivato il telefono per le donne "Centro di Ascolto Donna Sempre" per accogliere i bisogni e le emozioni che la donna si trova ad affrontare dopo una diagnosi di tumore. E' stato così istituito un numero verde 800-861060.

Riabilitazione psico-funzionale è effettuata da alcune Sezioni Provinciali anche nei confronti dei colo-stomizzati e dei laringectomizzati. Per questi ultimi, tra l'altro, sono sempre funzionanti apposite scuole realizzate a Cagliari, Prato, Forlì e Vercelli con il coinvolgimento delle rispettive Sezioni Provinciali.

Tra le numerose iniziative segnaliamo: 1) la Sezione Provinciale di Palermo gestisce da diversi anni un servizio di riabilitazione rivolto sia alle donne operate al seno che ai laringectomizzati con l'effettuazione di pressoterapia, ginnastica, logopedia, supporto di self-help. Le prestazioni sono precedute dalla visita oncologica e dal supporto psicologico a tutti i pazienti oncologici e loro familiari; 2) la Sezione Provinciale di Modena dà supporto economico e logistico ai cinque Centri di riabilitazione dell'Associazione modenese "La nostra voce"; 3) la Sezione Provinciale di Livorno sostiene finanziariamente e logisticamente le Associazioni "Sempre Donna" e "ASTOM"; 4) la Sezione Provinciale di Parma dà contributi a varie Associazioni fra le quali l'Associazione Laringectomizzati e l'Associazione Attive Come Prima di Milano; 5) la Sezione Provinciale di Brescia sostiene le attività delle Associazioni ANDOS, AMAR (Associazione Malati Apparato Respiratorio di BS), l'AIL (Associazione Italiana Laringectomizzati); 6) la Sezione Provinciale di Bari nei suoi nuovi spazi ambulatoriali

di Via Manzoni, ha rinnovato anche il settore di riabilitazione, con l'effettuazione della palestra, del linfo-drenaggio, del Reiki, della MusicArTerapia e varie attività creative per le donne operate al seno.

Il nuovo Centro per la riabilitazione oncologica, inaugurato a Firenze a maggio, è il primo in Italia in grado di offrire un'assistenza riabilitativa globale, fisica e psico-relazionale, che garantisca una migliore vita di qualità. Esso, gestito dalla LILT e dal C.S.P.O., si occupa contemporaneamente anche d'informazione, di ricerca e di formazione continua per gli operatori. In particolare i servizi offerti dal Centro comprendono: a) la visita specialistica (medico, psicologo, terapeuta della riabilitazione/infermiere professionale); b) il piano di trattamento riabilitativo personalizzato; c) la valutazione funzionale pre e post trattamento; d) il trattamento riabilitativo (terapia psicologica individuale o a piccoli gruppi/rilassamento, terapia riabilitativa semplice o intensiva, riabilitazione funzionale individuale e di piccoli gruppi, attività motoria globale a piccoli gruppi). Sono inoltre previsti percorsi più orientati verso tematiche di integrazione sociale e di supporto psico-relazionale (training autogeno di base e superiore, corsi di auto aiuto di primo e di secondo livello, ginnastica dolce e yoga, cromoterapia, musicoterapica, attività sociali).

PUBBLICAZIONI

Nel 2005 la Sede Centrale ha pubblicato:

- l' "Annual Report 2004", contenente la relazione sintetica dell'attività della LILT, i prospetti di bilancio relativi al conto consuntivo consolidato 2004, accompagnati dal verbale del Collegio dei Revisori;
- "Duemila duemilaquattro", rendicontazione sintetica di cinque anni di attività della Presidenza Nazionale della LILT e dei traguardi raggiunti dalla LILT, che ha intrapreso un nuovo ed incisivo cammino;
- opuscolo sulle "Linee guida per i diritti dei malati di cancro in Europa" approvate nel corso dell'Assemblea Generale dell'Associazione dell'ECL (European Cancer Leagues), di cui la LILT è membro, ad Atene il 16 ottobre 2004, linee guida pienamente condivise dalla LILT, che per promuoverle le ha diffuse attraverso vari canali;
- il volume "Realizzare la Qualità in Oncologia Medica. Guida per la realizzazione del Manuale di Accreditamento all'Eccellenza, II edizione", contenente indicazioni utili per meglio definire l'assetto organizzativo e gestionale delle strutture oncologiche italiane, passando da un'Oncologia intuitiva ad un'Oncologia pianificata;
- il volume "Osservatorio Nazionale Screening. Quarto rapporto", realizzato in collaborazione con il GISCi (Gruppo Italiano Screening Cervicocarcinoma), il GISCoR (Gruppo Italiano Screening Coloretale), il GISMa (Gruppo Italiano Screening Mammografico). In esso è riportato lo stato d'attuazione in Italia degli screening mammografici, del cervico carcinoma con Pap Test, i primi risultati degli screening del colon retto, lo stato d'attuazione dei progetti di ricerca più significativi del settore. Un capitolo è interamente dedicato alla qualità degli screening;
- l'opuscolo "Prevenire le patologie tumorali", in collaborazione con l'AGMEN (Associazione Genitori Malati Emopatici Neoplastici) e patrocinato dal Ministero della Salute, diffuso in 900.000 copie.

In occasione della Settimana Nazionale per la Prevenzione dal 12 al 21 marzo 2005 la Sede Centrale ha predisposto la pubblicazione di due manuali tascabili, di cui uno dal

titolo *"Prevenire è vivere senza timori"* dove sono evidenziate varie patologie tumorali, i loro fattori di rischio, come si manifesta la malattia e quali sono le modalità per prevenirle e l'altro dal titolo *"La cultura viene mangiando"*, dove sono riportati i suggerimenti di una corretta alimentazione, soffermandosi in particolare sull'importanza di variare l'alimentazione, assumendo cibi da ciascuno dei 5 gruppi in cui gli esperti hanno suddiviso gli alimenti e di praticare attività fisica, ponendo altresì l'accento sulle cause e sulle conseguenze dell'obesità; inoltre è stato pubblicato un pieghevole a tre facciate *"Prevenire è vivere senza timori"*, nel quale è presentata la LILT e le sue attività.

In occasione della Giornata Mondiale senza Tabacco, la Sede Centrale ha realizzato il tascabile *"Coloriamo ...la giornata mondiale senza tabacco. Tutto quello che devi sapere per smettere di fumare"*, nuova edizione del manualetto *"Piccola guida del successo. Come far rinascere il non fumatore dalla cenere del fumatore"*, diffondendo attraverso le Sezioni Provinciali anche *"Il libro bianco sul fumo"*, impegno annuale della Sezione Provinciale di Milano.

In occasione della Campagna Nastro Rosa nel mese di ottobre, la Sede Centrale ha fatto ristampare il tascabile *"Campagna Nastro Rosa per la prevenzione del tumore al seno"*, per sensibilizzare le donne sulla necessità di sottoporsi ad opportuni controlli clinici per prevenire questa forma tumorale, fornendo anche consigli utili per la prevenzione primaria, suggerimenti sintetizzati nel manifesto *"Prevenzione del tumore al seno"* nei seguenti 5 punti: 1) scegli attentamente la tua alimentazione; 2) fai attività fisica; 3) tieni sotto controllo il tuo peso; 4) sottoponiti a esami preventivi a seconda della tua età; 5) Se hai più di 50 anni aderisci a programmi di screening per il carcinoma mammario.

La Sede Centrale ha inoltre fatto ristampare durante tutto l'anno diverso materiale informativo-divulgativo, sulla base delle innumerevoli richieste pervenute, oltre che dalla gente comune, anche da Istituzioni e Società con le quali collabora da tempo.

Anche nel 2005 le Sezioni Provinciali hanno pubblicato autonomamente materiale informativo-divulgativo su varie tematiche quali fumo, alimentazione, ambiente, prevenzione e diagnosi precoce delle forme tumorali più comuni, assistenza e riabilitazione, oltre a diffondere le loro riviste periodiche provinciali e, in alcuni, casi, anche regionali, anche con lo scopo di acquisire nuovi soci.

Ricordiamo la rivista annuale *"Contro Cancro"*, pubblicata dalla Sezione Provinciale di Milano, oltre al suo notiziario trimestrale *"Prevenire è vivere"*, rivista contenente le notizie più aggiornate sull'Oncologia e il *Manuale del Volontariato in Oncologia*, pubblicato per la prima volta nel 2005, utile punto di riferimento per tutte le Sezioni Provinciali e le Associazioni di Volontariato.

Qui di seguito si riportano i titoli di alcune pubblicazioni delle Sezioni Provinciali: *"Il pianeta linfedema, popolato dalle donne dal braccio grosso"* e *"Per dirlo loro. Un aiuto per le mamme"*, due opuscoli realizzati dalla Sezione Provinciale di Sondrio, il primo allo scopo di fornire alle pazienti una serie di consigli per evitare la formazione del "braccio grosso" e su come oggi sia possibile trattare questa patologia, e il secondo per aiutare i propri figli a capire l'esperienza della malattia tumorale, con consigli diversificati a seconda della loro età; *"83 anni di Storia del Volontariato"*, libretto realizzato dalla Sezione Prov.le di Napoli in occasione del primo anniversario della morte del Prof. Giovanni D'Errico; *"LEGAti a noi! 27 anni di lotta contro i tumori a Treviso"*, la *Carta dei Servizi dell'Oncologia*, manuale breve e di facile lettura compilato dalla Sezione Provinciale di Trieste, per aiutare i cittadini ad orientarsi nel campo della sanità ed in particolare quella attinente al campo oncologico; gli *Atti del Convegno*

nazionale *"I cancerogeni: la definizione dell'esposizione in ambienti di vita e lavoro"*, realizzato a Siena il 24-26 settembre 2003, dalla Sezione Provinciale; *"INSIDER dietro la verità. Guida didattica alla visione del film per insegnanti delle scuole medie superiori"*, nuova edizione della guida del 2001, realizzata dalla Sezione Provinciale di Treviso in collaborazione con l'Istituto Superiore di Sanità e il Dipartimento di Prevenzione dell'Az. ULSS7 della Regione Veneto; *"Un contributo alla tua guarigione"* opuscolo per la riabilitazione psicologica, fisico-funzionale, vasolare linfatica nel settore oncologico, realizzato dalla Sezione Provinciale di Trento, che ha pubblicato anche altro materiale informativo, fra cui il pieghevole *"C'era una volta un neo"*, l'opuscolo *"I tumori del cavo orale"*, realizzando anche il DVD *"Biografia di una diagnosi"* a supporto della diagnosi precoce dei tumori cutanei. Segnaliamo anche la traduzione in 11 lingue di un *"Prontuario di educazione alla salute"* per immigrati, attuato dalla Sezione Provinciale di Siena

L'iniziativa del calendario è stata sempre realizzata da molte Sezioni Provinciali della LILT a livello locale, spesso finalizzandola anche alla raccolta fondi. Nel 2005 è uscito il primo numero del periodico trimestrale *"Obiettivo prevenzione"* della Sezione Provinciale di Frosinone.

Va ricordata inoltre l'attiva partecipazione della Sede Centrale e delle Sezioni Provinciali alla stesura di articoli divulgativi e scientifici su riviste e quotidiani a livello locale e nazionale, soprattutto in concomitanza con le iniziative nazionali, nonché la pubblicazione anche su riviste internazionali dei risultati dei progetti di ricerca nei quali la LILT è coinvolta.

CONVEGNI E CONGRESSI

Ogni anno la Sede Centrale realizza almeno un convegno a livello nazionale.

Nel 2005, si è svolto a Trento il 20 e 21 maggio *"Strategie di prevenzione dei tumori e prove di efficacia"*, convegno dove è stato tracciato un panorama sulle strategie di prevenzione, cercando di diffondere informazioni precise sia sul ruolo dei fattori ambientali della genesi dei tumori e sia sulla reale efficacia della tecnologia nella diagnosi precoce delle neoplasie. Al termine del convegno gli esperti hanno incontrato la popolazione che ha posto numerose domande inerenti gli argomenti trattati.

Il pomeriggio del 21 maggio, sempre a Trento, in due aule distinte si sono svolti anche due Seminari, di cui uno sul *"Melanoma"* e l'altro su *"Il trattamento del linfedema, complicità delle terapie oncologiche: metodiche a confronto"*.

Tra gli innumerevoli convegni patrocinati dalla LILT, è degno di menzione *"Osservatorio Nazionale Screening, IV Rapporto"*, svoltosi a Roma il 13 dicembre.

Numerosi sono stati anche i convegni e i congressi organizzati dalle Sezioni Provinciali, che hanno trattato: tabagismo, alimentazione, ambiente, prevenzione in generale, anticipazione diagnostica di diverse

forme tumorali, assistenza, volontariato e Hospices. Alcuni tra i temi più singolari:

- il Convegno *"Dalla sanità di qualità alla qualità della vita"*, tenutosi a Palermo;
- il Meeting, rivolto soprattutto ai giovani *"Contro il fumo dacci un taglio"*, svoltosi a Massa;
- il Congresso *"Il tumore del colon-retto"* a Matera;
- il Convegno nell'ambito della I edizione del Festival *"Alcol e fumo: Prevenire Creando"* a Reggio Emilia;

- il Convegno su *"I tumori della prostata* presso la Delegazione di Magnacavallo (Mantova);
- il Convegno *"Attività sportiva e alimentazione: prevenzione e stili di vita"* a Venezia;
- il Simposio medico *"Progressi in senologia nella lotta al carcinoma alla mammella"*, svoltosi a Capri (NA);
- il Convegno *"Cervello, mente e tumori. Fantascienza o realtà?"*, tenutosi a Bari;
- il Convegno *"Dalla terapia alla prevenzione dei tumori del retto-colon"* a Casacalenda (CB);
- il Convegno Regionale a Trieste *"Stati Generali dei malati di tumore"*, che ha preceduto il Convegno Nazionale ad Agrigento dei *"III Stati Generali dei Malati di Tumore"* del 2006.

Larga è stata la mobilitazione su tutto il territorio nazionale degli operatori sanitari delle Sezioni Provinciali e la loro partecipazione ai Convegni realizzati dalla LILT, sia per l'interesse degli argomenti trattati, sia per i crediti formativi ECM, essendo stati diversi i Convegni della LILT accreditati.

Molti Presidenti delle Sezioni Provinciali e loro collaboratori hanno inoltre svolto relazioni congressuali e hanno moderato le sessioni di vari Convegni, organizzati non solo dalla LILT, ma anche da altre Istituzioni su temi di loro competenza.

Si segnala altresì la partecipazione attiva del Presidente Nazionale, Prof. Francesco Schittulli, del Direttore Generale, Dott. Silvio Arcidiacono, di alcuni membri del Consiglio Direttivo Centrale e del Comitato Scientifico, alle numerose iniziative delle Sezioni Provinciali e a convegni e congressi, tavole rotonde, incontri-dibattiti, meeting, ecc., organizzati da altre Istituzioni a livello nazionale ed internazionale.

FORMAZIONE ED AGGIORNAMENTO PROFESSIONALE PER MEDICI, PARAMEDICI E VOLONTARI

Negli ultimi anni questo settore di attività ha avuto un grande fermento sia a livello centrale che territoriale, dovuto alle continue richieste degli operatori sanitari, obbligati ad acquisire i crediti formativi E.C.M. (Educazione Continua in Medicina) e al fatto che la Lega Italiana per la Lotta contro i Tumori è stata accreditata quale "ente organizzatore" e "provider" di eventi formativi dalla Commissione Nazionale per la Formazione Continua (CNFC) del Ministero della Salute ed ancora, dovuto all'attivazione delle numerose convenzioni stipulate dalla LILT, che prevedono collaborazioni anche nel campo della formazione e dell'aggiornamento professionale.

Nel corso del 2005 i temi più frequentemente trattati nei corsi rivolti ai vari operatori sanitari hanno riguardato la *Psiconcologia* e le *Cure palliative*. Si cita, ad es.:

- il 9° Corso biennale in *"Psicologia Oncologica"* e il 1° Corso *"Prendersi cura: risonanze emotive nell'infermiere di fronte alla persona malata"*, realizzati a Roma nell'ambito della collaborazione pluriennale della LILT con l'Istituto Regina Elena, entrambi patrocinati dalla Società Italiana di Psico-Oncologia;
- il Corso *"L'intervento psicologico in Oncologia"* e il *"Corso di formazione alla gestione della cartella psico-oncologica elettronica"*, entrambi svolti a Genova nell'ambito della collaborazione con l'Istituto Nazionale per la Ricerca sul Cancro;
- il secondo *Master biennale in Cure Palliative* a Biella, realizzato in base alla convenzione stipulata a Vercelli nel 2003 con l'Università degli Studi del Piemonte Orientale;
- i Corsi di formazione, aggiornamento e ricerca in campo psico-oncologico, realizzati in collaborazione con l'IIPRTHP, su iniziativa della Consulta Nazionale Femminile.

A Roma la LILT ha realizzato un nuovo *Corso di formazione per conduttori di Gruppi per la Disassuefazione dal Fumo (GDF)*.

Il progetto *"Mamme libere dal fumo"*, promosso dalla Consulta Nazionale Femminile, avviato nel 2003, ha visto anche nel 2005 il coinvolgimento di altre Sezioni Provinciali della LILT (Pavia, Napoli, ...) per l'organizzazione di *Corsi di formazione per ostetriche*, sempre in collaborazione con i Collegi Provinciali delle Ostetriche .

A livello territoriale sono diverse le Sezioni Provinciali che hanno realizzato corsi di formazione e di aggiornamento professionale per i medici, per il personale paramedico e per i volontari con scambi di informazioni fra le Sezioni Provinciali e conseguente aumento dell'offerta formativa per gli operatori della Lega contro i Tumori. Spesso le Sezioni Provinciali hanno anche finanziato la partecipazione dei loro collaboratori ad eventi formativi.

I temi maggiormente trattati nei corsi hanno spaziato dalla prevenzione primaria alla prevenzione secondaria e diagnosi precoce delle forme tumorali più diffuse, dai vari tipi di terapie oncologiche all'assistenza domiciliare del paziente oncologico e alla riabilitazione psico-funzionale delle donne mastectomizzate, dei colostomizzati e dei laringectomizzati. Ricordiamo che il *XIV Corso per responsabili di Volontariato*, dal titolo *"Le nuove competenze nel mondo del volontariato"*, svoltosi a Milano, è stato rivolto a medici, assistenti sanitari, infermieri e psicologi.

Si segnalano altre iniziative:

- l'Incontro di aggiornamento per medici e il Corso per infermieri *"Controversie e innovazioni in senologia"*, tenutosi a Bari;
- il Corso di aggiornamento per i vari operatori sanitari a Gallipoli sul tema *"La prevenzione dei tumori della bocca"*;
- il *"Corso teorico-pratico di colposcopia di 2° livello"*, svoltosi a Catania;
- il Corso sulla *"Epidemiologia del sarcoma di Kaposi classico: studio in Sicilia Orientale"*, tenutosi a Taormina (ME), organizzato dalla Sezione Provinciale di Ragusa, corso al quale hanno partecipato i titolari dello studio venuti da Washington.

RAPPORTI INTERNAZIONALI

La Lega Italiana per la Lotta contro i Tumori è membro fondatore dell'European Cancer Leagues (ECL) e membro dell'Union International Contre le Cancer (UICC), istituzioni con le quali anche nel 2005 ha mantenuto rapporti di collaborazione. La LILT, inoltre, ha continuato ad aderire alle iniziative promosse dalla Commissione europea soprattutto nel campo del tabagismo.

"HELP" è la seconda grande campagna antifumo della Commissione, dopo la prima (*"Libero di dire NO"*) svoltasi tra il 2002 e il 2004, attraverso la quale l'Unione ribadisce la priorità assegnata alla lotta contro il fumo in materia di sanità pubblica. La campagna "HELP" consiste in una tournée a carattere pubblicitario e nella gestione di un sito Web con suggerimenti su come smettere di fumare, attivo dal 1° maggio 2005. Da marzo fino alla fine di giugno una gigantesca struttura gonfiabile ha fatto il giro di tutte e 25 le capitali dell'UE. Il 18 maggio, a Roma, presso l'Auditorium del Ministero della Salute si è tenuta la conferenza stampa per la presentazione della campagna che per cinque giorni ha fatto scalo nella Capitale. Ad illustrarla numerosi autorevoli esponenti del Ministero della Salute, dell'Istituto Superiore di Sanità, della Lega Italiana per la Lotta contro i Tumori, di Società scientifiche e di organizzazioni non governative. La conferenza si è incentrata principalmente sul fumo passivo. Alla tournée è seguita

una campagna pubblicitaria con tre spot, uno dedicato allo stile di vita senza fumo per i giovani, uno ai modi per smettere di fumare e uno ai pericoli del fumo passivo, trasmessi nei 25 Stati membri a partire dal mese di giugno.

In base all'accordo internazionale della LILT con l' American Cancer Society, stipulato nel 2003 per lanciare anche in Italia l'iniziativa "Relay for Lyfe – Staffetta per la vita", dopo le esperienze di Massa Carrara e di Roma del 2004, si sono cimentate in questa manifestazione di raccolta fondi, evidenziando l'impegno di tutti contro il cancro, anche Napoli, Caserta e Nuoro.

Il 2 giugno 2005 la LILT ha partecipato all'evento "Smoke free Europe 2005", organizzata da ECL a Lussemburgo, durante la quale è stato consegnato un Premio al Prof. Sirchia per la nuova legge a tutela della salute dei non fumatori, la cui importanza è stata evidenziata dalla LILT nella campagna nazionale "Liberi di respirare", che Le è stata commissionata dal Ministero della Salute e nelle sue varie iniziative contro il tabagismo, compresa quelle della Settimana Europea contro il Cancro, nel 2005 dedicata proprio al tema del fumo passivo.

La Linea Verde SOS Fumo 800 99 88 77 della LILT, dal 2001 entrata a far parte dell'European Network Quitlines (ENQ), nel 2005 insieme a Danimarca, Francia, Germania, Irlanda, Norvegia, Olanda, Portogallo e UK, ha iniziato il progetto europeo ESCHER (European Smoking Cessation Helplines Evaluation Research), per la valutazione dei servizi telefonici, dedicati a sostenere ed informare fumatori e non fumatori, di tutta Europa.

Nel corso dell'anno la LILT ha inoltre attivato la collaborazione con la Cina nel campo della prevenzione dei tumori, dell'aggiornamento professionale degli operatori sanitari e del potenziamento delle attività di epidemiologia, in base ad un apposito protocollo d'intesa stipulato nel 2004. Costante anche l'impegno della LILT nel promuovere la collaborazione con il Vietnam e con l'Albania per la programmazione e la realizzazione futura di un progetto di prevenzione secondaria dei tumori più diffusi.

ALTRE INIZIATIVE PROMOZIONALI

Oltre la Campagna Nastro Rosa, numerose sono state le attività promozionali che anche nel 2005 hanno preso sempre più piede a livello nazionale. Tra queste segnaliamo:

- il "Pomodoro della Salute", iniziativa nata a livello provinciale, promossa dalla Sede Centrale e presentata durante una conferenza al Ministero delle Politiche Agricole e Forestali con l'intervento del ministro Alemanno;
- il "Peperoncino Day", una raccolta di fondi con vendita di centinaia di piantine di peperoncino e diffusione di materiale informativo finalizzato alla prevenzione in campo alimentare;
- "Una rosa per la vita" in occasione della festa della mamma, la vendita di rosa per la raccolta di fondi;
- "Una stella contro il cancro", l'8 dicembre, per finanziare un progetto di prevenzione dei tumori più comuni.

PREMI

Il 2005 ha visto il costante impegno della LILT concretizzarsi in numerosi riconoscimenti e premiazioni, tra cui: il Premio "AILA", il premio "Santa Caterina d'Oro" e il "Premio Ciociaria" consegnati al Presidente Nazionale, Prof. Francesco Schittulli,

per il suo impegno come medico e come Presidente di una delle maggiori associazioni italiane di volontariato e di ricerca; mentre nell'ambito del premio Targa d'Oro della Comunicazione Italiana, la LILT si è aggiudicata la Targa di Bronzo per il suo sito internet nella categoria Web – Communication on line Social – No profit.

CONCLUSIONE

L'attività dell'Ente, innanzi succintamente rappresentata, è il prodotto di un più che intenso ed irripetibile lavoro espletato con spirito di servizio e abnegazione da parte del sempre più insufficiente e inadeguato personale della Sede Nazionale. A questi e al Direttore Generale, va il plauso della LILT e mio personale per le condizioni in cui sono stati costretti a prodigarsi.

A fronte anche di un'elefantiaca burocratizzazione che smorza ogni attività, con consequenziale caduta di competitività nei confronti delle crescenti attività delle altre realtà associazionistiche oncologiche esistenti sul territorio nazionale.

Un sentito ringraziamento ai Presidenti Sezionali, agli Organi dirigenziali, ai Soci e Volontari della LILT per la loro affettuosa e comprensiva disponibilità puntualmente riservatami.

Al Collegio dei Revisori ed al Consiglio Direttivo Nazionale tutto esprimo il mio più sentito e sincero grazie per la qualificata collaborazione e l'appassionata volontà nel determinismo di sviluppo della LILT.

Prof. Francesco Schittulli

RELAZIONE DEL COLLEGIO DEI REVISORI

VERBALE N. 404

Relazione sul Bilancio di esercizio consolidato 2005

Il giorno 19 maggio 2006, presso la sede della Lega italiana per la lotta contro i tumori, è stato esaminato dal Collegio dei revisori dei conti il Bilancio di esercizio consolidato della Lega Italiana per la lotta contro i tumori.

Il documento è composto da

- conto consuntivo della Sede Centrale;
- conto consuntivo delle Sezioni Provinciali;
- bilancio consolidato 2006
- nota integrativa del Direttore generale
- allegati a corredo del bilancio.

In adempimento a quanto disposto dall'articolo 46 del D.P.R. 27 febbraio 2003, n. 97 e dall'articolo 16 dello Statuto, è necessario che l'Ente alleghi una relazione sull'andamento della gestione nel suo complesso, in relazione alle direttive generali stabilite dal Consiglio direttivo, e sui risultati conseguiti anche sulla base delle valutazioni del responsabile del controllo di gestione.

Il bilancio consuntivo 2004 ed il bilancio di previsione 2005 sono stati approvati dal Ministero della Salute rispettivamente con note n.6978 del 28 giugno 2005 e n. 10511 del 26 ottobre 2005.

In merito al Bilancio in esame il Collegio riferisce le seguenti informazioni per quanto attiene alla gestione della *Sede Centrale* :

- la posta più significativa delle entrate correnti, pari ad euro 5.184.632,56, è rappresentata dal contributo dello Stato, pari ad euro 4.774.366,41;
- le voci più significative delle spese correnti, pari ad euro 6.370.529,39 sono costituite dalle spese per prestazioni istituzionali ammontanti ad euro 5.250.929,02, dagli oneri per il personale per euro 668.456,57 e dalle spese per l'acquisto di beni di consumo per euro 977.624,57.

Sul totale complessivo delle entrate accertate per euro 6.939.509,12, risultano riscosse euro 6.415.411,84 per cui al 31 dicembre 2005 restano da riscuotere quali residui attivi euro 524.097,28; mentre gli impegni di spesa pari ad euro 8.126.467,95 risultano pagati per euro 4.980.357,23 con una differenza pari a residui passivi per euro 3.146.110,72.

Il documento presenta le seguenti risultanze:

- disavanzo finanziario di competenza di euro 1.186.956,83 ;
- l'avanzo di amministrazione al 31 dicembre 2005 è pari ad euro 563.513,61 ;
- il fondo di cassa al 31 dicembre 2005 è pari ad euro 3.732.964,72 e risulta dall'estratto conto dell'istituto cassiere alla stessa data;
- il patrimonio netto di euro 8.537.546,08 presenta un decremento pari al disavanzo economico di euro 695.992,59 ;

La situazione amministrativa evidenzia gli accantonamenti effettuati dall'Ente in applicazione della legge 31 ottobre 2002 n. 246 –Decreto Ministeriale 29 novembre 2002 pari ad euro 42.774,00 e della legge 2 dicembre 2005, n.248, art. 11 ter, pari ad euro 64.832,12 che dovranno essere versati entro il 30 giugno 2006 all'entrata del bilancio dello stato, con imputazione al capo X, capitolo 2961.

Dagli atti messi a disposizione e dalla relazione del Direttore Generale si evince che l'Ente ha ottemperato alle disposizioni recate dalla Legge 311/2004.

Il conto consuntivo delle *Sezioni Provinciali* evidenzia entrate di parte corrente per euro 19.595.083,45 costituite principalmente da introiti contributivi per euro 6.084.259,75 , da trasferimenti per euro 3.188.958,25 e da entrate varie per 10.321.865,45.

Le corrispondenti spese pari ad euro 18.820.523,51 sono costituite prevalentemente dalle prestazioni istituzionali per euro 10.611.712,66, dagli oneri per il personale in servizio per euro 2.588.836,06, dall'acquisto di beni e di servizi per euro 7.109.060,26.

In merito poi alle operazioni in conto capitale, si evidenzia che le entrate, pari ad euro 8.794.626,46 risultano costituite in misura principale dal realizzo di valori mobiliari per euro 7.703.826,24 e da riscossione di crediti per euro 691.873,85; le spese pari ad euro

9.085.374,59 discendono essenzialmente da partecipazioni e acquisto titoli per euro 7.390.324,65, dall'acquisizione di beni mobili per euro 725.518,11 e dall'acquisizione di beni immobili per euro 799.081,18.

Il Direttore generale nella nota integrativa alla voce "considerazioni preliminari" afferma come *sia compito del Consiglio direttivo nazionale esclusivamente quello di acquisire le risultanze finali delle proprie sezioni provinciali facendo salvo il principio dell'autonomia statutaria, economica e patrimoniale.*

Al riguardo si premette che disposizioni statutarie (art.1, punto 3 e art. 7, punti b) e s) attribuiscono al Consiglio direttivo nazionale l'adozione dei provvedimenti relativi all'acquisizione, trasferimento e alienazione di lasciti, eredità, beni mobili ed immobili nonché la vigilanza sulla corretta funzionalità delle Sezioni provinciali

Inoltre, la mancata adozione da parte dell'Ente di un uniforme sistema di rilevazione dei dati gestionali, non consente la chiara comprensione nel bilancio consolidato dei movimenti contabili intervenuti fra la Sede centrale e le Sezioni provinciali.

Pertanto, alla luce anche delle osservazioni formulate in proposito dalle Amministrazioni vigilanti e della rilevata non omogeneità dei dati contabili, il Collegio ritiene necessario che la nota integrativa contenga un'esauriente esplicitazione dei fatti e dei movimenti intervenuti fra la Sede centrale e le Sezioni con particolare riferimento al trasferimento degli immobili alle Sezioni per euro 354.289,43, rilevato nello stato patrimoniale del bilancio della Sede Centrale e dagli allegati alla nota integrativa. In particolare, sia data certezza del rispetto delle procedure previste dall'articolo 22 del Regolamento, con riferimento alla corretta acquisizione nella contabilità delle Sezioni di Firenze (euro 70.238,14) e di Genova (euro 284.051,29) dei beni trasferiti dalla Sede centrale nonché della certificazione dei bilanci delle 102 Sezioni da parte dei rispettivi collegi dei revisori.

Con l'occasione necessitano chiarimenti circa la mancata acquisizione sul corrispondente capitolo di bilancio della Sede centrale delle aliquote contributive a

carico delle Sezioni provinciali, riscosse per euro 5.773,81 a fronte di una previsione di euro 125.000,00 nonché dell'iscrizione nel rendiconto delle Sezioni al capitolo 6 delle uscite alla voce "trasferimenti passivi" alla Sede centrale della Lega per aliquota 2%.Quote sociali" di pagamenti per euro 24.299,33.

Il *Conto consuntivo consolidato* della gestione della Sede Centrale e delle Sezioni Provinciali presenta le seguenti risultanze:

	sede centrale	sezioni provinciali	bilancio consolidato
Risultato finanziario di competenza	-1.186.958,83	410.618,65	-776.340,18
Fondo cassa al 31.12.2005	3.732.964,72	11.698.638,54	15.431.603,26
Avanzo di amministrazione al 31.12.2005	563.513,61	11.731.034,96	12.294.548,57
Risultato economico d'esercizio	-695.992,59	-2.303.028,96	-2.999.021,55
Patrimonio netto	8.537.546,08	38.469.781,77	47.007.327,85

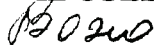
Si raccomanda infine di estendere anche alle sezioni periferiche la normativa di cui al DPR 27 febbraio 2003, n. 97, al fine di ottenere l'effettivo consolidamento dei dati di bilancio della Sede centrale con le Sezioni nonché di pervenire all'adozione di un uniforme sistema di rilevazione dei dati gestionali.

Ciò premesso, con le considerazioni e le integrazioni richieste, il Collegio dei revisori esprime parere favorevole all'approvazione del bilancio della Sede Centrale e prende atto del consolidamento dei dati delle Sezioni Provinciali.

Letto, confermato e sottoscritto

IL COLLEGIO DEI REVISORI


Dott.ssa Rita Bosco



Dott. Claudio Mastracola



Dott. Leonardo Lamaddalena



BILANCIO CONSUNTIVO DELLA LEGA NAZIONALE

DELIBERAZIONE N. 24

Oggetto: Conto Consuntivo 2005 – Sede Centrale -

L'anno duemilasei, il giorno 27 del mese di aprile

IL DIRETTORE GENERALE

Visto l'art.16 dello Statuto;

Vista la propria delibera n. 19 del 10/4/2006 avente per oggetto annullamento Residui Attivi e Passivi – Conto Consuntivo 2005;

Visti gli artt. 38 e 39 del D.P.R. n.97 del 27/2/2003;

Visto il Rendiconto Finanziario 2005 della Sede Centrale secondo quanto disposto dall'art. 38 del D.P.R. 97/2003 (allegato A);

Visti tutti gli allegati della Sede Centrale comprendenti la Stato Patrimoniale (allegato F), il Conto Economico (allegato C), la Situazione Amministrativa dell'Esercizio finanziario 2004 (allegato E) e il Quadro di Riclassificazione dei Risultati economici (allegato D) e il Rendiconto finanziario riassuntivo della gestione finanziaria 2004 (allegato B) e la nota integrativa al bilancio 2004 (allegato G), facenti parte integrante della presente delibera;

d e l i b e r a

- di sottoporre all'approvazione del Consiglio Direttivo Centrale il Conto Consuntivo 2005 della Sede Centrale , che presenta le seguenti risultanze finali:

- **RENDICONTO FINANZIARIO**

Avanzo di amm.ne 1/1/2005	€. 1.452.242,04
Entrate accertate anno 2005	€. 6.939.509,12
Uscite impegnate anno 2005	<u>€. 8.126.467,95</u>
Avanzo di competenza 2005	<u>€. 265.283,21</u>

- **STATO PATRIMONIALE**

Attività 2005	€.13.138.706,40
Passività 2005	<u>€. 4.601.160,32</u>
Patrimonio netto al 31/12/2005	€. 8.537.546,08
Patrimonio netto al 1/1/2005	<u>€. 9.233.538,67</u>
Disavanzo economico al 31/12/2005	<u>€. 695.992,59</u>

• **CONTO ECONOMICO**

Totale Valore della Produzione		€.	5.087.218,37
Totale Costi		€.	<u>6.452.121,71</u>
	Differenza passiva	€.	-1.364.903,34
Proventi ed oneri finanziari	€ 87.959,57		
Partite straordinarie	€. <u>644.304,42</u>		
	Differenza attiva	€.	<u>732.263,99</u>
Risultato prima delle imposte		€.	- 632.639,35
Imposte dell'esercizio		€.	<u>- 63.353,24</u>
Disavanzo economico dell'esercizio 2005		€.	<u><u>- 695.992,59</u></u>

• **SITUAZIONE AMMINISTRATIVA**

	L.246/2002	€	42.744,00
Fondo Cassa 1/1/2005		€.	3.659.899,97
	Effettivo	€.	3.617.155,97
Riscossioni c\competenza e c\residui		€.	<u>7.536.447,62+</u>
Totale Entrate		€.	11.196.347,59
Pagamenti c\competenza e c\residui		€.	<u>7.463.382,87-</u>
	L.246/2002 L. 248/2005	€	64.832,12
Fondo Cassa 31/12/2005		€.	3.732.964,72
	Effettivo	€	3.668.132,60
Residui Attivi		€.	985.062,08
Residui Passivi		€.	<u>4.154.513,19</u>
	L.246/2002 L. 248/2005	€	64.832,12
Avanzo Amministrazione 31/12/2005		€.	563.513,61
	Effettivo	€.	498.681,49

IL DIRETTORE GENERALE
Dott. Silvio Arcidiacono

Silvio Arcidiacono

RENDICONTO ANNO FINANZIARIO 2005 - SEDE CENTRALE

Allegato A

PARTE PRIMA - ENTRATE -

CODICE	CAP	DENOMINAZIONE	Somme riscosse dell'esercizio 2005	Somme rimaste da riscuotere dall'esercizio 2005	Somme riscosse in c/residui Esercizi precedenti	Somme rimaste da riscuotere esercizi precedenti
		Avanzo di amministrazione Fondo iniziale di cassa	***	***	***	***
		1.1 - TITOLO I - ENTRATE CORRENTI				
		1.1.1 - ENTRATE CONTRIBUTIVE				
1.1.1.1		ALIQUOTE CONTRIBUTIVE A CARICO DEI DATORI DI LAVORO E/O DEGLI ISCRITTI				
	1	Quote soci	5.773,81	-	10,00	-
		Totale I	5.773,81	-	10,00	-
1.1.1.2		QUOTE DI PARTECIPAZIONE DEGLI ISCRITTI ALL'ONERE DI SPECIFICHE GESTIONI				
	1	Quote partecipazione				
		Totale II				
		totale 1.1.1 entrate contributive	5.773,81	-	10,00	-
		1.1.2 - ENTRATE DERIVANTI DA TRASFERIMENTI CORRENTI				
1.1.2.1		TRASFERIMENTI DALLO STATO				
	1	Contributi dallo Stato	4.774.366,41	-	1.029.000,00	441.000,00
		Totale III	4.774.366,41	-	1.029.000,00	441.000,00
1.1.2.2		TRASFERIMENTI DA PARTE DELLE REGIONI				
	1	Contributi dalle Regioni				
		Totale IV				
1.1.2.3		TRASFERIMENTI DA PARTE DEI COMUNI E DELLE PROVINCE				
	1	Contributi dalle Province				
	2	Contributi dai Comuni				
		Totale V				
1.1.2.4		TRASFERIMENTI DA PARTE DI ALTRI ENTI DEL SETTORE PUBBLICO				
	1	Contributi da Istituti di credito	2.500,00			
	2	Contributi da parte di altri Enti				
	3	Contributi dalla Sede Centrale				
	4	Altre entrate				
		Totale VI	2.500,00			
		totale 1.1.2 entrate derivanti da trasferimenti correnti	4.776.866,41	-	1.029.000,00	441.000,00

RENDICONTO ANNO FINANZIARIO 2005 - SEDE CENTRALE

Allegato A

CODICE	CAP	DENOMINAZIONE	Somme riscosse dell'esercizio 2005	Somme rimaste da riscuotere dell'esercizio 2005	Somme riscosse in c/residui Esercizi precedenti	Somme rimaste da riscuotere esercizi precedenti
1.1.3.1		1.1.3 - ALTRE ENTRATE				
		ENTRATE DERIVANTI DALLA VENDITA DI BENI E DALLA PRESTAZIONE DI SERVIZI				
	1	Ricavi dalla vendita di pubblicazioni				
	2	Proventi derivanti dalla prestazione di servizi e manifestazioni				
	3	Realizzi per cessione materiale fuori uso				
		Totale VII				
1.1.3.2		REDDITI E PROVENTI PATRIMONIALI				
	1	Affitti di immobili	7.361,20	548,08	536,04	
	2	Interessi e premi su titoli a reddito fisso				
	3	Dividendi ed altri proventi su titoli azionari e partecipazioni		88.620,45	72.758,27	
	4	Interessi attivi su mutui, depositi e conti correnti	629,01	255,45		
		Totale VIII	7.990,21	89.423,98	73.294,31	
1.1.3.3		POSTE CORRETIVE E COMPENSATIVE DI SPESE CORRENTI				
	1	Recuperi e rimborsi diversi	68.723,66			
		Totale IX	68.723,66			
1.1.3.4		ENTRATE NON CLASSIFICABILI IN ALTRE VOCI				
	1	Obblazioni				
	2	Altre entrate varie ed eventuali	216.246,19	19.608,30	12.686,71	
	3	altre entrate non classificabili				
		Totale X	216.246,19	19.608,30	12.686,71	
		totale 1.1.3 altre entrate	292.960,06	109.032,28	85.981,02	
		TOTALE ENTRATE CORRENTI (titolo I)	5.075.600,28	109.032,28	1.114.991,02	441.000,00
		1.2 - TITOLO II - ENTRATE IN C/CAPITALE				
		1.2.1 - ENTRATE PER ALIENAZIONE DI BENI PATRIMONIALI E RISCOSSIONE DI CREDITI				
1.2.1.1		ALIENAZIONE DI IMMOBILI E DIRITTI REALI				
	1	Alienazione di immobili				
		Totale XI				
1.2.1.2		ALIENAZIONE DI IMMOBILIZZAZIONI TECNICHE				
	1	Alienazione di mobili, macchine d'ufficio				
		Totale XII				

RENDICONTO ANNO FINANZIARIO 2005 - SEDE CENTRALE

Allegato A

CODICE	CAP	DENOMINAZIONE	Somme riscosse dell'esercizio 2005	Somme rimaste da riscuotere dall'esercizio 2005	Somme riscosse in c/residui Esercizi precedenti	Somme rimaste da riscuotere esercizi precedenti
1.2.1.3		REALIZZO DI VALORI MOBILIARI				
	1	Cessioni partecipazioni				
	2	Cessioni e conferimenti e quote in altri enti				
	3	Realizzo di titoli emessi o garantiti dallo stato				
	4	Realizzo di obbligazioni e cartelle fondiarie				
	5	Riscossioni di buoni postali				
	6	Riscossioni di crediti diversi				
		Totale XIII				
1.2.1.4		RISCOSSIONI DI CREDITI				
	1	Prelevamenti di depositi bancari				
	2	Riscossione di mutui a medio e lungo termine				
	3	Incessi di annualità e semestralità scontate a terzi				
	4	Riscossione di prestiti e di anticipazioni e breve termine				
	5	Ritiro di depositi e cauzione presso terzi				85,22
	6	Riscossione di crediti diversi				
		Totale XIV				85,22
		totale 1.2.1 entrate per alienazione di beni patrimoniali e riscossioni di crediti				85,22
		1.2.2 - ENTRATE DERIVANTI DA TRASFERIMENTI IN CONTO CAPITALE				
1.2.2.1		TRASFERIMENTI DALLLO STATO				
	1	Contributi dallo Stato				
		Totale XV				
1.2.2.2		TRASFERIMENTI DA PARTE DELLE REGIONI				
	1	Contributi dalle Regioni				
		Totale XVI				
1.2.2.3		TRASFERIMENTI DA PARTE DEI COMUNI E DELLE PROVINCE				
	1	Contributi dalle Province				
	2	Contributi dai Comuni				
		Totale XVII				
1.2.2.4		TRASFERIMENTI DA PARTE DI ALTRI ENTI DEL SETTORE PUBBLICO				
	1	Contributi da Istituti di credito				
	2	Contributi da parte di altri Enti				
	3	Contributi dalla Sede Centrale				
		Totale XVIII				
		totale 1.2.2 entrate derivanti da trasferimenti in c/capitale				

RENDICONTO ANNO FINANZIARIO 2005 - SEDE CENTRALE		Allegato A				
CODICE	CAP	DENOMINAZIONE	Somme riscosse dell'esercizio 2005	Somme rimaste da riscuotere dell'esercizio 2005	Somme riscosse in c/residui Esercizi precedenti	Somme rimaste da riscuotere esercizi precedenti
1.2.3.1		1.2.3 - ACCENSIONE DI PRESTITI				
	1	ASSUNZIONE DI MUTUI				
		Quote Mutui				
		Totale XIX				
1.2.3.2		ASSUNZIONE DI ALTRI DEBITI FINANZIARI				
	1	Quote debiti				
		Totale XX				
1.2.3.3		EMISSIONE DI OBBLIGAZIONI				
	1	Obbligazioni				
		Totale XXI				
		totale 1.2.3 accensione di prestiti				
		TOTALE ENTRATE IN C/CAPITALE (titolo II)				85,22
		1.3 - TITOLO III - GESTIONI SPECIALI				
		1.3.1 - ALTRE GESTIONI SPECIALI				
1.3.1.1		GESTIONI SPECIALI				
	1	Gestioni speciali				
		Totale XXII				
		1.3.1 TOTALE ENTRATE GESTIONI SPECIALI (titolo III)				
		1.4 - TITOLO IV - PARTITE DI GIRO				
		1.4.1 - ENTRATE AVENTI NATURA DI PARTITE DI GIRO				
1.4.1.1		ENTRATE AVENTI NATURA DI PARTITE DI GIRO				
	1	Ritenute erariali	181.773,34			
	2	Ritenute previdenziali e assistenziali	40.442,20			
	3	Ritenute diverse	1.833,88			
	4	Trattenute per conto di terzi				
	5	Rimborsi di somme pagate per conto di terzi	1.113.500,56	412.326,58	6.044,76	19.879,58
	6	Partite in sospeso (fondo economato)	2.261,58	2.738,42		
		Totale XXIII	1.339.811,56	415.065,00	6.044,76	19.879,58
		1.4.1 TOTALE ENTRATE PER PARTITE DI GIRO (titolo IV)	1.339.811,56	415.065,00	6.044,76	19.879,58
		TOTALE TITOLO I	5.075.600,28	109.032,28	1.114.991,02	441.000,00
		TOTALE TITOLO II				85,22
		TOTALE TITOLO III				
		TOTALE TITOLO IV	1.339.811,56	415.065,00	6.044,76	19.879,58
		TOTALE GENERALE DELLE ENTRATE	6.415.411,84	524.097,28	1.121.035,78	460.964,80
		Avanzo di Amministrazione 1/1/2005				***
		Avanzo di Cassa 1/1/2005	3.659.899,97	***	***	***
		TOTALE GENERALE A PAREGGIO	10.075.311,81	524.097,28	1.121.035,78	460.964,80

Allegato A

RENDICONTO ANNO FINANZIARIO 2005 - SEDE CENTRALE

PARTE SECONDA - USCITE

CODICE	CAP	DENOMINAZIONE	Somme pagate dell'esercizio 2005	Somme rimaste da pagare dell'esercizio 2005	Somme pagate in c/residui Esercizi precedenti	Somme rimaste da pagare esercizi precedenti
		Disavanzo di amministrazione	***	***	***	***
		Disavanzo iniziale di cassa	***			
		1.1 - TITOLO I - USCITE CORRENTI				
		1.1.1 - FUNZIONAMENTO				
1.1.1.1		USCITE PER GLI ORGANI DELL'ENTE				
	1	Rimborsi spese alla Presidenza	55.510,92	-		
	2	Rimborsi spese agli Organi Comitato Sezionale	48.244,57	5.491,56	4.641,89	
	3	Rimborsi spese al Collegio dei Revisori	4.203,36	607,59	503,58	
	4	altre spese per organi				
		Totale I	107.968,85	6.099,15	5.145,47	
1.1.1.2		ONERI PER IL PERSONALE IN ATTIVITA' DI SERVIZIO				
	1	Stipendi ed altri assegni fissi al personale	263.897,72	40.402,28		
	2	Compensi per personale a tempo determinato				
	3	Compensi incentivanti la produttività	155.014,60	42.797,62	36.518,36	
	4	Altre Indennità	10.070,16			
	5	Compensi per lavoro straordinario				
	6	Indennità e rimborso missioni interno	5.085,03	249,61	1.560,86	
	7	Indennità e rimborso missioni estero	1.749,06			
	8	Indennità e rimborso spese di trasporto per trasferimenti				
	9	Oneri previdenziali ed assistenziali a carico della Sezione	125.526,58	22.415,91	23.647,53	
	10	Altri oneri speciali a carico della Sezione				
	11	Corsi per il personale e partecipazione alle spese per corsi indetti da enti, istituzioni e amministrazioni varie	1.248,00			
		Totale II	562.591,15	105.865,42	61.726,75	
1.1.1.3		USCITE PER L'ACQUISTO DI BENI DI CONSUMO E DI SERVIZI				
	1	Acquisto libri, riviste, giornali ed altre pubblicazioni	1.465,05			
	2	Acquisto materiale consumo e noleggio materiale tecnico	22.293,72	7.304,73	7.001,23	
	3	Uscite di rappresentanza	2.000,12	102,00	622,41	
	4	Uscite per il funzionamento di commissioni, comitati ecc				
	5	Uscite per accertamenti sanitari				
	6	Uscite per pubblicità				
	7	Uscite per servizi informatici				
	8	Uscite per cure ricoveri e protesi				
	9	Acquisto vestiario e divise				
	10	Fitto locali e spese condominiali	7.986,89			
	11	Manutenzione riparazione adattamento locali e impianti	14.376,97	1.438,78	1.029,25	
	12	Uscite postali e telefoniche	44.405,23	559,15	470,28	
	13	Uscite per studi indagini e rilevazioni				
	14	Uscite per l'organizzazione e la partecipazione a convegni mostre ed altre manifestazioni				

RENDICONTO ANNO FINANZIARIO 2005 - SEDE CENTRALE

Allegato A

CODICE	CAP	DENOMINAZIONE	Somme pagate dell'esercizio 2005	Somme rimaste da pagare dell'esercizio 2005	Somme pagate in crediti Esercizi precedenti	Somme rimaste da pagare esercizi precedenti
	15	Uscite per concorsi				
	16	Manutenzione noleggio ed esercizio di mezzi di trasporto	5.623,86	330,47	266,33	
	17	Canoni d'acqua				
	18	Uscite per l'energia elettrica per illuminazione	4.389,87			
	19	Combustibili ed energia elettrica per riscaldamento e spese per la conduzione degli impianti tecnici	2.803,02	713,16	652,80	
	20	Onorari e compensi per speciali incarichi	55.184,25	16.784,67	10.280,00	
	21	Trasporti e facchinaggio	1.403,76	1,30		
	22	Premi di assicurazione	5.943,00			
	23	Altre spese di consumo e di servizi				
		Totale III	167.875,74	27.234,26	20.322,30	
		totale 1.1.1 funzionamento	838.425,74	139.198,83	87.194,52	
		1.1.2 INTERVENTI DIVERSI				
1.1.2.1		USCITE PER PRESTAZIONI ISTITUZIONALI				
	1	Organizzazione e partecipazione a Convegni e Congressi etc.	48.697,00	44.556,03	36.000,00	2.500,00
	2	Funzionamento Commissione, Comitati etc.	58.817,56	79.574,89		
	3	Assistenza	115.724,14	47.275,86	58.699,86	
	4	Prevenzione	941.077,02	10.157,20	15.000,00	358.459,83
	5	Borse e Premi di studio			162.157,12	
	6	Studi e ricerche finalizzate	101.042,35	1.128.944,00	1.918.296,19	645.576,04
	7	Educazione sanitaria (stampa e propaganda)	253.558,60	18.696,73	27.748,34	
	8	Campagna contro il fumo	1.176.910,30	972.038,18	21.216,89	
	9	Altre spese istituzionali	64.022,10	1.097,30	4.016,36	
	10	Campagne promozionali	143.739,76	45.000,00	34.360,00	
	11	Volontariato				
		Totale IV	2.903.588,83	2.347.340,19	2.277.494,76	1.006.535,87
1.1.2.2		TRASFERIMENTI PASSIVI				
	1	Allo Stato				
	2	Alle Regioni				
	3	A comuni e province				
	4	A altri enti del settore pubblico				
	5	altri trasferimenti passivi				
	6	Alla Sede alle Sezioni				
		Totale V	-	10.329,14	-	-
1.1.2.3		ONERI FINANZIARI				
	1	Interessi passivi	9.235,57			
	2	Spese e commissioni bancarie	219,05			
		Totale VI	9.454,62	-	-	-

RENDICONTO ANNO FINANZIARIO 2005 - SEDE CENTRALE

Allegato A

CODICE	CAP	DENOMINAZIONE	Somme pagate dell'esercizio 2005	Somme rimaste da pagare dell'esercizio 2005	Somme pagate in c/residui Esercizi precedenti	Somme rimaste da pagare esercizi precedenti
1.1.2.4		ONERI TRIBUTARI				
	1	Imposte tasse e tributi vari	61.353,52	1.999,72	5.219,54	-
		Totale VII	61.353,52	1.999,72	5.219,54	-
1.1.2.5		POSTE CORRETTIVE E COMPENSATIVE DI ENTRATE CORRENTI				
	1	Restituzione e rimborsi diversi	-	-	-	-
		Totale VIII	-	-	-	-
1.1.2.6		USCITE NON CLASSIFICABILI IN ALTRE VOCI				
	1	Uscite per liti, arbitraggi, risarcimenti ed accessori	13.606,73	37.702,28		
	2	Fondo speciale per rinnovi contrattuali in corso				
	3	Oneri vari straordinari	2.431,42			
	4	Uscite realizzo entrate	5.098,37			
	5	Fondo di riserva				
		Totale IX	21.136,52	37.702,28		
		totale 1.1.2 interventi diversi	2.995.533,49	2.397.371,33	2.282.714,30	1.006.535,87
		1.1.3 - ONERI COMUNI				
1.1.3.1		ONERI COMUNI				
	1	Oneri comuni				
		Totale X				
		totale 1.1.3 oneri comuni				
		1.1.4 - TRATTAMENTI DI QUIESCENZA, INTEGRATIVI E SOSTITUTIVI				
1.1.4.1		ONERI PER IL PERSONALE IN QUIESCENZA				
	1	Quote per il personale in quiescenza				
		Totale XI				
1.1.4.2		ACCANTONAMENTO AL TRATTAMENTO DI FINE RAPPORTO				
	1	Quota accantonamento				
		Totale XII				
		totale 1.1.4				
		1.1.5 - ACCANTONAMENTI A FONDI RISCHI ED ONERI				
1.1.5.1		Fondi rischi				
	1	Fondi rischi				
		Totale XIII				
1.1.5.2		Oneri				
	1	Oneri				
		Totale XIV				
		totale 1.1.5 accantonamenti a fondi rischi ed oneri				
		TOTALE USCITE CORRENTI (titolo I)	3.833.959,23	2.536.570,16	2.369.908,82	1.006.535,87

RENDICONTO ANNO FINANZIARIO 2005 - SEDE CENTRALE		Allegato A				
CODICE	CAP	DENOMINAZIONE	Somme pagate dell'esercizio 2005	Somme rimaste da pagare dell'esercizio 2005	Somme pagate in c/residui Esercizi precedenti	Somme rimaste da pagare esercizi precedenti
		1.2 - TITOLO II USCITE IN CONTO CAPITALE				
		1.2.1 INVESTIMENTI				
1.2.1.1		ACQUISIZIONE BENI DI USO DUREVOLE ED OPERE IMMOBILIARI				
	1	Acquisto immobili				
	2	Ricostruzioni ripristini e trasformazione di immobili				
	3	Uscite per costruzioni in corso				
	4	Acquisti per diritti reali				
		Totale XV				
1.2.1.2		ACQUISIZIONE DI IMMOBILIZZAZIONI TECNICHE				
	1	Acquisto impianti attrezzature e macchinari				
	2	Ripristini trasformazioni manutenzione straordinaria impianti attrezzature e macchinari				
	3	Acquisti automezzi				
	4	Grande manutenzione di automezzi				
	5	Acquisto mobili e macchine d'ufficio	1.062,00	1.062,00	8.687,15	8.687,15
		Totale XVI				
1.2.1.3		PARTECIPAZIONE E ACQUISTO VALORI MOBILIARI				
	1	Sottoscrizione e acquisti di partecipazioni azionarie				
	2	Conferimenti e quote di partecipazione al patrimonio di altri enti				
	3	Acquisto Titoli emessi o garantiti dallo Stato				
	4	Depositi in buoni postali				
	5	Acquisto altri titoli di credito				
		Totale XVII				
1.2.1.4		CONCESSIONI DI CREDITI E ANTICIPAZIONI				
	1	Concessione di mutui a medio e lungo termine				
	2	Sconti a terzi di annualità semestralità etc				
	3	Concessione di prestiti ed anticipazioni a breve termine				
	4	Anticipazione alle gestioni autonome				
	5	Depositi a cauzione				672,49
	6	Concessione di crediti diversi				
		Totale XVIII				672,49
1.2.1.5		INDENNITA' DI ANZIANITA' E SIMILARI AL PERSONALE CESSATO DAL SERVIZIO				
	1	Indennità di anzianità				
		Totale XIX				
		totale 1.2.1 investimenti	1.062,00		8.687,15	672,49

RENDICONTO ANNO FINANZIARIO 2005 - SEDE CENTRALE

Allegato A

CODICE	CAP	DENOMINAZIONE	Somme pagate dell'esercizio 2005	Somme rimaste da pagare dell'esercizio 2005	Somme pagate in c/residui Esercizi precedenti	Somme rimaste da pagare esercizi precedenti
1.2.2.1		1.2.2 ONERI COMUNI				
	1	RIMBORSI E MUTUI				
		Totale XX				
1.2.2.2		RIMBORSI ED ANTICIPAZIONI PASSIVE				
	1					
		Totale XXI				
1.2.2.3		RIMBORSI DI OBBLIGAZIONI				
	1					
		Totale XXII				
1.2.2.4		RESTITUZIONE ALLE GESTIONI AUTONOME DI ANTICIPAZIONI				
	1					
		Totale XXIII				
1.2.2.5		ESTINZIONE DEBITI DIVERSI				
	1					
		Totale XXIV				
		totale 1.2.2 oneri comuni				
		1.2.3 ACCANTONAMENTI PER SPESE FUTURE				
1.2.3.1						
	1					
		Totale XXV				
1.2.3.2						
	1					
		Totale XXVI				
		totale 1.2.3 accantonamenti per spese future				
		1.2.4 ACCANTONAMENTO PER RIPRISTINO INVESTIMENTI				
1.2.4.1						
	1					
		Totale XXVII				
1.2.4.2						
	1					
		Totale XXVIII				
		totale 1.2.4 accantonamento per ripristino investimenti				
		TOTALE USCITE IN CONTO CAPITALE (titolo II)		1.062,00	8.687,15	672,49

RENDICONTO ANNO FINANZIARIO 2005 - SEDE CENTRALE

Allegato A

CODICE	CAP	DENOMINAZIONE	Somme pagate dell'esercizio 2005	Somme rimaste da pagare dell'esercizio 2005	Somme pagate in c/residui Esercizi precedenti	Somme rimaste da pagare esercizi precedenti
		1.3 TITOLO III - GESTIONI SPECIALI				
		1.3.1 - GESTIONI SPECIALI				
1.3.1.1.	1					
		Totale XXIX				
		1.3.1 TOTALE USCITE GESTIONI SPECIALI (titolo III)				
		1.4 - TITOLO IV - PARTITE DI GIRO				
		1.4.1 USCITE AVENTI NATURA DI PARTITE DI GIRO				
1.4.1.1		USCITE AVENTI NATURA DI PARTITE DI GIRO				
	1	Ritenute erariali	159.564,22	22.209,12	32.330,52	
	2	Ritenute previdenziali e assistenziali	34.238,99	6.203,21	6.276,43	
	3	Ritenute diverse	1.269,87	564,01	555,51	
	4	Trattenute a favore di terzi				
	5	Somme pagate per conto di terzi	946.324,92	579.502,22	65.267,21	1.194,11
	6	Partite in sospeso (fondo economato)	5.000,00			
		Totale XXX	1.146.398,00	608.478,56	104.429,67	1.194,11
		1.4.1 TOTALE USCITE AVENTI NATURA DI PARTITE DI GIRO (titolo IV)	1.146.398,00	608.478,56	104.429,67	1.194,11
		TOTALE TITOLO I	3.833.959,23	2.536.570,16	2.369.908,82	1.006.535,87
		TOTALE TITOLO II		1.062,00	8.687,15	672,49
		TOTALE TITOLO III				
		TOTALE TITOLO IV	1.146.398,00	608.478,56	104.429,67	1.194,11
		TOTALE DELLE USCITE	4.980.357,23	3.146.110,72	2.483.025,64	1.008.402,47
		Disavanzo di Amministrazione 1/1/2005				
		Disavanzo di Cassa 1/1/2005				
		TOTALE GENERALE DELLE USCITE	4.980.357,23	3.146.110,72	2.483.025,64	1.008.402,47
		Avanzo di Cassa 31/12/2005	3.732.964,72			
		Avanzo di Competenza 31/12/2005				
		TOTALE GENERALE A PAREGGIO	8.713.321,95	3.146.110,72	2.483.025,64	1.008.402,47

8.713.321,95

IL PRESIDENTE

IL COLLEGIO DEI REVISORI DEI CONTI

QUADRO RIASSUNTIVO RENDICONTO FINANZIARIO PER L'ANNO 2005
Sede Centrale

Allegato B

	ENTRATE	ANNO 2005			ANNO 2004		
		Residui	Competenza (Accertamenti)	Cassa (Riscossioni)	Residui	Competenza (Accertamenti)	Cassa (Riscossioni)
	1.1- TITOLO I - ENTRATE CORRENTI						
	1.1.1 - ENTRATE CONTRIBUTIVE						
1.1.1.1	Aliquote contributive a carico dei datori di lavoro e/o degli iscritti	-	5.773,81	5.783,81	10,00	15.938,56	16.274,56
1.1.1.2	Quote di partecipazione degli iscritti all'onere di specifiche gestioni	-					
	Totale	-	5.773,81	5.783,81	10,00	15.938,56	16.274,56
	1.1.2 - ENTRATE DERIVANTI DA TRASFERIMENTI CORRENTI						
1.1.2.1	Trasferimenti da parte dello Stato	441.000,00	4.774.366,41	5.803.366,41	1.470.000,00	6.382.732,21	4.912.732,21
1.1.2.1	Trasferimenti da parte delle Regioni	-	-	-			
1.1.2.3	Trasferimenti da parte dei Comuni e delle Provincie	-	-	-			
1.1.2.4	Trasferimenti da parte di altri Enti	-	2.500,00	2.500,00			
	totale	441.000,00	4.776.866,41	5.805.866,41	1.470.000,00	6.382.732,21	4.912.732,21
	1.1.3 - ALTRE ENTRATE						
1.1.3.1	Entrate derivanti dalla vendita di beni e dalla prestazione di servizi	-	-	-			
1.1.3.2	Redditi e proventi patrimoniali	89.423,98	97.414,19	81.284,52	73.294,31	164.000,27	152.058,85
1.1.3.3	Poste correttive e compensative di spese correnti	-	68.723,66	68.723,66	-	85.044,52	85.044,52
1.1.3.4	Entrate non classificabili in altre voci	19.608,30	235.854,49	228.932,90	12.686,71	210.807,74	235.548,35
	totale	109.032,28	401.992,34	378.941,08	85.981,02	459.852,53	472.651,72
	TOTALE ENTRATE CORRENTI	550.032,28	5.184.632,56	6.190.591,30	1.555.991,02	6.858.523,30	5.401.658,49

QUADRO RIASSUNTIVO RENDICONTO FINANZIARIO PER L'ANNO 2005
Sede Centrale

Allegato B

	ENTRATE	ANNO 2005			ANNO 2004		
		Residui	Competenza (Accertamenti)	Cassa (Riscossioni)	Residui	Competenza (Accertamenti)	Cassa (Riscossioni)
	1.2 - TITOLO II - ENTRATE IN CONTO CAPITALE						
	1.2.1 - ENTRATE PER ALIENAZIONE DI BENI PATRIMONIALI E RISCOSSIONE DI CREDITI						
1.2.1.1	Alienazione di immobili e diritti reali	-	-	-			
1.2.1.2	Alienazione di immobilizzazioni tecniche	-	-	-			
1.2.1.3	Realizzo di valori mobiliari	-	-	-		53.800,33	53.800,33
1.2.1.4	Riscossioni di crediti ed anticipazioni	85,22	-	-	85,22		
	totale	85,22	-	-	85,22	53.800,33	53.800,33
	1.2.2 - ENTRATE DERIVANTI DA TRASFERIMENTI IN CONTO CAPITALE						
1.2.2.1	Trasferimenti dallo Stato	-	-	-			
1.2.2.2	Trasferimenti dalle Regioni	-	-	-			
1.2.2.3	Trasferimenti da comuni provincie	-	-	-			
1.2.2.4	Trasferimenti da altri Enti	-	-	-			
	totale	-	-	-	-	-	-
	1.2.3 - ACCENSIONE DI PRESTITI						
1.2.3.1	Assunzione di mutui	-	-	-			
1.2.3.2	Assunzione altri debiti finanziari	-	-	-			
1.2.3.3	Emissione di obbligazioni	-	-	-			
	totale	-	-	-	-	-	-
	TOTALE ENTRATE IN CONTO CAPITALE	85,22	-	-	85,22	53.800,33	53.800,33

QUADRO RIASSUNTIVO RENDICONTO FINANZIARIO PER L'ANNO 2005
Sede Centrale

Allegato B

	ENTRATE	ANNO 2005			ANNO 2004		
		Residui	Competenza (Accertamenti)	Cassa (Riscossioni)	Residui	Competenza (Accertamenti)	Cassa (Riscossioni)
	1.3 - TITOLO III - GESTIONI SPECIALI						
	1.3.1 - ALTRE GESTIONI SPECIALI						
1.3.1.1	Gestioni speciali	-	-	-			
	TOTALE ENTRATE GESTIONI SPECIALI	-	-	-	-	-	-
	1.4 - TITOLO IV - PARTITE DI GIRO						
	1.4.1 - ENTRATE AVENTI NATURA DI PARTITE DI GIRO						
1.4.1.1	Entrate aventi natura di partite di giro	434.944,58	1.754.876,56	1.345.856,32	25.954,34	1.646.713,66	1.640.668,90
	TOTALE ENTRATE PER PARTITE DI GIRO	434.944,58	1.754.876,56	1.345.856,32	25.954,34	1.646.713,66	1.640.668,90
	TOTALE TITOLO I	550.032,28	5.184.632,56	6.190.591,30	1.555.991,02	6.858.523,30	5.401.658,49
	TOTALE TITOLO II	85,22	-	-	85,22	53.800,33	53.800,33
	TOTALE TITOLO III	-	-	-	-	-	-
	TOTALE TITOLO IV	434.944,58	1.754.876,56	1.345.856,32	25.954,34	1.646.713,66	1.640.668,90
	TOTALE GENERALE DELLE ENTRATE	985.062,08	6.939.509,12	7.536.447,62	1.582.030,58	8.559.037,29	7.096.127,72
	Avanzo di Amministrazione		1.452.242,04	***		311.919,71	***
	Fondo iniziale di cassa	***	***	3.659.899,97	***	***	4.101.364,26
	Totale Generale	985.062,08	8.391.751,16	11.196.347,59	1.582.030,58	8.870.957,00	11.197.491,98
	<i>Risultati differenziali:</i>						
	Disavanzo di competenza			***			***
	Disavanzo di cassa	***	***		***	***	
	Totali a pareggio	985.062,08	8.391.751,16	11.196.347,59	1.582.030,58	8.870.957,00	11.197.491,98

QUADRO RIASSUNTIVO RENDICONTO FINANZIARIO PER L'ANNO 2005
Sede Centrale

Allegato B

USCITA	ANNO 2005			ANNO 2004		
	Residui	Competenza (Impegni)	Cassa (Pagamenti)	Residui	Competenza (Impegni)	Cassa (Pagamenti)
1.1 - TITOLO I - USCITE CORRENTI						
1.1.1 - FUNZIONAMENTO						
1.1.1.1 Uscite per gli organi dell'Ente	6.099,15	114.058,00	113.104,32	5.145,47	97.553,33	123.501,92
1.1.1.2 Oneri per il personale in attività di servizio	105.865,42	668.456,57	624.317,90	61.726,75	628.853,93	621.632,15
1.1.1.3 Uscite per l'acquisto di beni di consumo e di servizi	27.234,26	195.110,00	188.198,04	20.322,30	198.348,33	188.849,81
totale	139.198,83	977.624,57	925.620,26	87.194,52	924.755,59	933.983,88
1.1.2 - INTERVENTI DIVERSI						
1.1.2.1 Uscite per prestazioni istituzionali	3.353.876,06	5.250.929,02	5.181.083,59	3.566.508,91	4.651.212,50	4.479.697,68
1.1.2.2 Trasferimenti passivi	10.329,14	10.329,14	-		49.434,92	89.434,92
1.1.2.3 Oneri finanziari	-	9.454,62	9.454,62		136,12	136,12
1.1.2.4 Oneri tributari	1.999,72	63.353,24	66.573,06	5.219,54	79.394,52	76.980,02
1.1.2.5 Poste correttive e compensative di entrate correnti	-	-	-			
1.1.2.6 Spese non classificabili in altre voci	37.702,28	58.838,80	21.136,52		20.111,80	20.111,80
totale	3.403.907,20	5.392.904,82	5.278.247,79	3.571.728,45	4.800.289,86	4.686.360,54
1.1.3 - ONERI COMUNI	-	-	-			
1.1.4 - TRATTAMENTI DI QUIESCENZA, INTEGRATIVI E SOSTITUTIVI						
1.1.4.1 Oneri per il personale in quiescenza	-	-	-			
1.1.4.2 Accantonamento al trattamento di fine rapporto	-	-	-			
totale	-	-	-	-	-	-
1.1.5 - ACCANTONAMENTI A FONDI RISCHI ED ONERI						
1.1.5.1 Fondi rischi	-	-	-			
1.1.5.2 Oneri	-	-	-			
totale	-	-	-	-	-	-
TOTALE USCITE CORRENTI	3.543.106,03	6.370.529,39	6.203.868,05	3.658.922,97	5.725.045,45	5.600.344,42

QUADRO RIASSUNTIVO RENDICONTO FINANZIARIO PER L'ANNO 2005
Sede Centrale

Allegato B

USCITA	ANNO 2005			ANNO 2004		
	Residui	Competenza (Impegni)	Cassa (Pagamenti)	Residui	Competenza (Impegni)	Cassa (Pagamenti)
1.2 - TITOLO II - USCITE IN CONTO CAPITALE						
1.2.1 - INVESTIMENTI						
1.2.1.1 Acquisizione di beni di uso durevole ed opere immobiliari	-	-	-			
1.2.1.2 Acquisizione di immobilizzazioni tecniche	1.062,00	1.062,00	8.687,15	8.687,15	12.888,35	20.201,20
1.2.1.3 Partecipazioni e acquisto di valori mobiliari	-	-	-		53.800,33	273.181,33
1.2.1.4 Concessioni di crediti ed anticipazioni	672,49	-	-	672,49		
1.2.1.5 Indennità di anzianità e similari al personale cessato dal servizio	-	-	-		19.795,25	19.795,25
totale	1.734,49	1.062,00	8.687,15	9.359,64	86.483,93	313.177,78
1.2.2 - ONERI COMUNI						
1.2.2.1 Rimborso mutui	-	-	-			
1.2.2.2 Rimborsi ed anticipazioni passive	-	-	-			
1.2.2.3 Rimborsi ed obbligazioni	-	-	-			
1.2.2.4 Restituzioni alle gestioni autonome di anticipazioni	-	-	-			
1.2.2.5 Estinzione debiti diversi	-	-	-			
totale	-	-	-	-	-	-
1.2.3 - ACCANTONAMENTI PER SPESE FUTURE						
1.2.3.1	-	-	-			
1.2.3.2	-	-	-			
totale	-	-	-	-	-	-
1.2.4 - ACCANTONAMENTO PER RIPRISTINO INVESTIMENTI						
1.2.4.1	-	-	-			
1.2.4.2	-	-	-			
totale	-	-	-	-	-	-
TOTALE USCITE IN CONTO CAPITALE	1.734,49	1.062,00	8.687,15	9.359,64	86.483,93	313.177,78

QUADRO RIASSUNTIVO RENDICONTO FINANZIARIO PER L'ANNO 2005
Sede Centrale

Allegato B

	USCITA	ANNO 2005			ANNO 2004		
		Residui	Competenza (Impegni)	Cassa (Pagamenti)	Residui	Competenza (Impegni)	Cassa (Pagamenti)
	1.3 - TOTOLO III - GESTIONI SPECIALI						
	1.3.1 - GESTIONI SPECIALI						
1.3.1.1	Gestioni speciali	-	-	-	-	-	-
	TOTALE USCITE GESTIONI SPECIALI	-	-	-	-	-	-
	1.4 - TITOLO IV - PARTITE DI GIRO						
	1.4.1 USCITE AVENTI NATURA DI PARTITE DI GIRO						
1.4.1.1	Uscite aventi natura di partite di giro	609.672,67	1.754.876,56	1.250.827,67	121.405,90	1.646.713,66	1.624.069,81
	TOTALE USCITE PER PARTITE DI GIRO	609.672,67	1.754.876,56	1.250.827,67	121.405,90	1.646.713,66	1.624.069,81
	TOTALE TITOLO I	3.543.106,03	6.370.529,39	6.203.868,05	3.658.922,97	5.725.045,45	5.600.344,42
	TOTALE TITOLO II	1.734,49	1.062,00	8.687,15	9.359,64	86.483,93	313.177,78
	TOTALE TITOLO III	-	-	-	-	-	-
	TOTALE TITOLO IV	609.672,67	1.754.876,56	1.250.827,67	121.405,90	1.646.713,66	1.624.069,81
	TOTALE DELLE USCITE	4.154.513,19	8.126.467,95	7.463.382,87	3.789.688,51	7.458.243,04	7.537.592,01
	Disavanzo di amministrazione			***			***
	Disavanzo di cassa	***	***	-	***	***	
	Totale Generale	4.154.513,19	8.126.467,95	7.463.382,87	3.789.688,51	7.458.243,04	7.537.592,01
	<i>Risultati differenziali:</i>						
	Avanzo di competenza		265.283,21	***		1.412.713,96	***
	Avanzo di cassa	***	***	3.732.964,72	***	***	3.659.899,97
	Totale a pareggio	4.154.513,19	8.391.751,16	11.196.347,59	3.789.688,51	8.870.957,00	11.197.491,98

RENDICONTO FINANZIARIO ANNO 2005
CONTO ECONOMICO
SEDE CENTRALE

Allegato C

	Anno 2005		Anno 2004	
A) VALORE DELLA PRODUZIONE				
1) Proventi e corrispettivi per la produzione delle prestazioni e o servizi*	5.087.218,37	5.087.218,37	6.694.523,03	6.694.523,03
2) Variazione delle rimanenze dei prodotti in corso di lavorazione semilavorati e finiti	-	-	-	-
3) Variazione dei lavori in corso su ordinazione	-	-	-	-
4) Incrementi di immobilizzazioni per lavori interni	-	-	-	-
5) Altri ricavi e proventi, con separata indicazione dei contributi di competenza dell'esercizio	-	-	-	-
Totale valore della produzione (A)	5.087.218,37	5.087.218,37	6.694.523,03	6.694.523,03
B) COSTI DELLA PRODUZIONE				
6) per materie prime, sussidiarie, consumo e merci**	195.110,00	195.110,00	198.348,33	198.348,33
7) per servizi**	5.434.154,96	5.434.154,96	4.818.312,55	4.818.312,55
8) per godimento beni di terzi**	-	-	-	-
9) per il personale**				
a) salari e stipendi	502.112,22	-	456.812,80	-
b) oneri sociali	147.942,49	-	148.296,36	-
c) trattamento di fine rapporto	19.314,39	-	19.648,39	-
d) trattamento di quiescenza e simili	-	-	-	-
e) altri costi	18.401,86	687.770,96	23.744,77	648.502,32
10) Ammortamenti e svalutazioni				
a) Ammortamento delle immobilizzazioni immateriali	-	-	-	-
b) Ammortamento delle immobilizzazioni materiali	134.023,79	-	142.362,73	-
c) Altre svalutazioni delle immobilizzazioni	-	-	-	-
d) Svalutazione dei crediti compresi nell'attivo circolante e delle disponibilita' liquide	-	134.023,79	-	142.362,73
11) Variazioni delle rimanenze di materie prime, sussidiarie, di consumo e merci	-	-	-	-
12) Accantonamenti per rischi	-	-	-	-
13) Accantonamenti di fondi per oneri	1.062,00	1.062,00	8.687,15	8.687,15
14) Oneri diversi di gestione	-	-	-	-
Totale Costi (B)	6.452.121,71	6.452.121,71	5.816.213,08	5.816.213,08
DIFFERENZA TRA VALORE E COSTI DELLA PRODUZIONE (A-B)	- 1.364.903,34	- 1.364.903,34	878.309,95	878.309,95
C) PROVENTI E ONERI FINANZIARI				
15) Proventi da partecipazioni	-	-	-	-
16) Altri proventi finanziari				
a) di crediti iscritti nelle immobilizzazioni	7.909,28	-	7.685,04	-
b) di titoli iscritti nelle immobilizzazioni che non costituiscono partecipazioni	-	-	-	-
c) di titoli iscritti nell'attivo circolante che non costituiscono partecipazioni	88.620,45	-	155.861,73	-
d) proventi diversi dai precedenti	884,46	97.414,19	453,50	164.000,27
17) Interessi e altri oneri finanziari	- 9.454,62	- 9.454,62	- 136,12	- 136,12
17-bis) Utili e perdite su cambi	-	-	-	-
Totale proventi ed oneri finanziari (15+16-17)	87.959,57	87.959,57	163.864,15	163.864,15

RENDICONTO FINANZIARIO ANNO 2005
CONTO ECONOMICO
SEDE CENTRALE

Allegato C

	Anno 2005		Anno 2004	
D) RETTIFICHE DI VALORE DI ATTIVITA' FINANZIARIE				
18) Rivalutazioni				
a) di partecipazioni				
b) di immobilizzazioni finanziarie				
c) di titoli iscritti nell'attivo circolante			-	-
19) Svalutazioni				
a) di partecipazioni				
b) di immobilizzazioni finanziarie	-	-	2.709,76	2.709,76
c) di titoli iscritti nell'attivo circolante				
Totale rettifiche di valore	-	-	2.709,76	2.709,76
E) PROVENTI E ONERI STRAORDINARI				
20) Proventi con separata indicazione delle plusvalenze da alienazioni i cui ricavi non sono iscrivilibili al n. 5)	606.447,94	606.447,94	487.110,60	487.110,60
21) Oneri straordinari con separata indicazione delle minusvalenze da alienazioni i cui effetti contabili non sono iscrivilibili al n. 14)	- 260.373,92	- 260.373,92		-
22) Sopravvenienze attive ed insussistenze del passivo derivanti dalla gestione dei residui	298.260,40	298.260,40	0,01	0,01
23) Sopravvenienze passive ed insussistenze dell'attivo derivanti dalla gestione dei residui	- 30,00	- 30,00	-	-
Totale delle partite straordinarie	644.304,42	644.304,42	487.110,59	487.110,59
Risultato prima delle imposte (A-B+C+D+E)	- 632.639,35	- 632.639,35	1.526.574,93	1.526.574,93
Imposte dell'esercizio	63.353,24	63.353,24	79.394,52	79.394,52
Avanzo/Disavanzo/Pareggio Economico	- 695.992,59	- 695.992,59	1.447.180,41	1.447.180,41

* Entrate correnti depurate da proventi finanziari: lett. C) e dei proventi straordinari (di natura finanziaria) lett. D)

** Uscite correnti depurate degli oneri finanziari: lett. C) e degli oneri straordinari (di natura finanziaria) lett. D)

5.184.632,56	1.447.180,41	6.858.523,30
6.351.620,15	-	5.724.773,21
	1.447.180,41	

QUADRO DI RICLASSIFICAZIONE DEI RISULTATI ECONOMICI
 RENDICONTO FINANZIARIO ANNO 2005
 SEDE CENTRALE

Allegato D

	ANNO 2005	ANNO 2004	(+O-)

A. RICAVI	5.087.218,37	6.694.523,03	- 1.607.304,66
Variazione delle rimanenze di prodotti in corso di lavorazione, semilavorati e finiti lavorazioni in corso su ordinazione	-	-	-
B. VALORE DELLA PRODUZIONE TIPICA	5.087.218,37	6.694.523,03	- 1.607.304,66
Consumi di materie prime e servizi esterni	5.629.264,96	5.016.660,88	612.604,08
C. VALORE AGGIUNTO	5.629.264,96	5.016.660,88	612.604,08
Costo del lavoro	687.770,96	648.502,32	39.268,64
D. MARGINE OPERATIVO LORDO	687.770,96	648.502,32	39.268,64
Ammortamenti	134.023,79	142.362,73	- 8.338,94
Stanziamenti a fondi rischi ed oneri	1.062,00	8.687,15	- 7.625,15
Saldo proventi ed oneri diversi	-	-	-
E. RISULTATO OPERATIVO	135.085,79	151.049,88	- 15.964,09
Proventi ed oneri finanziari	87.959,57	163.864,15	- 75.904,58
Rettifiche di valore di attività finanziarie	-	2.709,76	2.709,76
F. RISULTATO PRIMA DEI COMPONENTI STRAORDINARI E DELLE IMPOSTE	- 1.276.943,77	1.039.464,34	- 2.316.408,11
Proventi ed oneri straordinari	644.304,42	487.110,59	157.193,83
G. RISULTATO PRIMA DELLE IMPOSTE	- 632.639,35	1.526.574,93	- 2.159.214,28
Imposte di esercizio	63.353,24	79.394,52	- 16.041,28
H. AVANZO/PAREGGIO/DISAVANZO ECONOMICO DEL PERIODO	- 695.992,59	1.447.180,41	- 2.143.173,00

SITUAZIONE AMMINISTRATIVA
ANNO 2005
SEDE CENTRALE

Allegato E

Consistenza della cassa all'inizio dell'esercizio 1/1/2005			3.659.899,97
	in c\competenza	6.415.411,84	
Riscossioni			7.536.447,62
	in c\residui	1.121.035,78	
			11.196.347,59
	in c\competenza	4.980.357,23	
Pagamenti			7.463.382,87
	in c\residui	2.483.025,64	
Consistenza della cassa alla fine dell'esercizio 31/12/2005			3.732.964,72
	degli esercizi precedenti	460.964,80	
Residui Attivi			985.062,08
	dell'esercizio	524.097,28	
	degli esercizi precedenti	1.008.402,47	
Residui Passivi			4.154.513,19
	dell'esercizio	3.146.110,72	
Avanzo di Amministrazione al 31/12/2005			563.513,61

L'utilizzazione dell'avanzo di amministrazione per l'esercizio 2005 risulta così prevista		
Parte vincolata		
al Trattamento di fine rapporto		
ai Fondi per rischi e oneri		
vincolata ai sensi Legge 246/2002	42.744,00	
vincolata ai sensi Legge 248/2005	22.088,12	
al Fondo ripristino investimenti		
per i seguenti motivi	-	
.....		
Totale parte vincolata		64.832,12
Parte disponibile		
Parte disponibile utilizzata	498.681,49	
.....		
Parte di cui non si prevede l'utilizzazione nell'esercizio 2006		
Totale parte disponibile		498.681,49
Totale Risultato di amministrazione presunto		563.513,61

STATO PATRIMONIALE
ANNO 2005
SEDE CENTRALE

Allegato F

ATTIVITA'	ANNO 2005	ANNO 2004
A) CREDITI VERSO LO STATO ED ALTRI ENTI PUBBLICI PER LA PARTECIPAZIONE AL PATRIMONIO INIZIALE		
B) IMMOBILIZZAZIONI		
<i>I. Immobilizzazioni immateriali</i>		
1) Costi d'impianto e di ampliamento		
2) Costi di ricerca, di sviluppo e di pubblicità		
3) Diritti di brevetto industriale e diritti di utilizzazione delle opere di ingegno		
4) Concessioni, licenze, marchi e diritti simili		
5) Avviamento		
6) Immobilizzazioni in corso e acconti		
8) Manutenzioni straordinarie e migliorie su beni di terzi		
9) Altre		
Totale	-	-
<i>II. Immobilizzazioni materiali</i>		
1) Terreni e fabbricati	4.435.958,27	4.790.247,70
2) Impianti e macchinari	162.933,59	154.246,44
3) Attrezzature industriali e commerciali		
4) Automezzi e motomezzi	22.330,00	23.000,00
5) Immobilizzazioni in corso e acconti		
6) Diritti reali di godimento		
8) ammortamenti	- 1.593.456,39	- 2.131.034,88
Totale	3.027.765,47	2.836.459,26
<i>III. Immobilizzazioni finanziarie</i> con separata indicazione, per ciascuna voce dei crediti, degli importi esigibili entro l'esercizio successivo		
1) Partecipazioni in:		
a) imprese controllate		
b) imprese collegate		
c) imprese controllanti		
d) altri enti		
2) Crediti		
a) verso imprese controllate		
b) verso imprese collegate		
c) verso lo Stato e altri soggetti pubblici		
d) verso altri	985.062,08	1.582.030,58
3) Altri titoli	5.392.914,13	5.372.170,11
4) Crediti finanziari diversi		
Totale	6.377.976,21	6.954.200,69
Totale Immobilizzazioni (B)	9.405.741,68	9.790.659,95
C) ATTIVO CIRCOLANTE		
<i>I. Rimanenze</i>		
1) Materie prime, sussidiarie e di consumo		
2) prodotti in corso di lavorazione e semilavorati		
3) lavori in corso		
4) prodotti finiti e merci		
5) acconti		
Totale	-	-

STATO PATRIMONIALE
ANNO 2005
SEDE CENTRALE

Allegato F

II. Residui attivi con separata indicazione, per ciascuna voce, degli importi esigibili oltre l'esercizio successivo		
1) Crediti verso utenti, clienti ecc.		
2) Crediti verso iscritti, soci e terzi		
3) Crediti verso imprese controllate e collegate		
4) Crediti verso lo Stato ed altri soggetti pubblici		
4-bis) Crediti tributari		
4-ter) Imposte anticipate		
5) Crediti verso altri		
Totale	-	-
III. Attività finanziarie che non costituiscono immobilizzazioni		
1) Partecipazioni in imprese controllate		
2) Partecipazioni in imprese collegate		
3) Altre partecipazioni		
4) Altri titoli		
Totale	-	-
IV. Disponibilità liquide		
1) Depositi bancari e postali	3.732.964,72	3.659.899,97
2) assegni		
3) denaro e valori in cassa		
Totale	3.732.964,72	3.659.899,97
Totale attivo circolante (C)	3.732.964,72	3.659.899,97
D) RATEI E RISCONTI		
1) Ratei attivi		
2) Risconti attivi		
Totale ratei e risconti (D)	-	-
Totale attivo	13.138.706,40	13.450.559,92

STATO PATRIMONIALE
ANNO 2005
SEDE CENTRALE

Allegato F

PASSIVITA'	ANNO 2004	ANNO 2003
A) PATROMONIO NETTO		
I. Fondo di dotazione	8.435.558,64	8.435.558,64
II. Riserve obbligatorie e derivanti da leggi		
III. Riserve di rivalutazione		
IV. Contributi a fondo perduto		
V. Contributi per ripiano disavanzi		
VI. Riserve statutarie		
VII. Altre riserve distintamente indicate		
VIII. Avanzi (Disavanzi) economici portati a nuovo	797.980,03	649.200,38
IX. Avanzo (Disavanzo) economico d'esercizio	- 695.992,59	1.447.180,41
Totale Patrimonio netto (A)	8.537.546,08	9.233.538,67
B) CONTRIBUTI IN CONTO CAPITALE		
1) per contributi a destinazione vincolata		
2) per contributi indistinti per la gestione		
3) per contributi in natura		
Totale Contributi in conto capitale (B)	-	-
B) FONDI PER RISCHI ED ONERI		
1) per trattamento di quiescenza e obblighi simili	446.647,13	427.332,74
2) per imposte		
3) per altri rischi ed oneri futuri		-
4) per ripristino investimenti	-	-
Totale Fondi rischi ed oneri futuri (C)	446.647,13	427.332,74
D) TRATTAMENTO DI FINE RAPPORTO DI LAVORO SUBORDINATO	-	-
E) RESIDUI PASSIVI, con separata indicazione, per ciascuna voce, degli importi esigibili oltre l'esercizio successivo		
1) obbligazioni		
2) verso le banche		
3) verso altri finanziatori		
4) acconti		
5) debiti verso fornitori		
6) rappresentati da titoli di credito		
7) verso imprese controllate, collegate e controllanti		
8) debiti tributari		
9) debiti verso istituti di previdenza e sicurezza sociale		
10) debiti verso iscritti, soci e terzi per prestazioni dovute		
11) debiti verso lo Stato ed altri soggetti pubblici		
12) debiti diversi	4.154.513,19	3.789.688,51
Totale	4.154.513,19	3.789.688,51
Totale Debiti (E)	13.138.706,40	13.450.559,92

STATO PATRIMONIALE
ANNO 2005
SEDE CENTRALE

Allegato F

F) RATEI E RISCONTI		
1) Ratei passivi		
2) Risconti passivi		
3) Aggio su prestiti		
4) Riserve tecniche		
Totale ratei e risconti (D)	-	-
Totale passivo e netto	13.138.706,40	13.450.559,92

0,00

0,00

RENDICONTO ESERCIZIO FINANZIARIO ANNO 2005 - Parte Prima ENTRATE - Sede Centrale -

Allegato 3

CODICE CAP	DENOMINAZIONE	PREVISIONI				SOMME ACCERTATE			DIFFERENZE RISPETTO ALLE PREVISIONI			
		INIZIALI	VARIAZIONI		DEFINITIVE	RISCOSSE	RIMASTE DA RISCOUOTERE	TOTALI ACCERTATI	IN PIU'	IN MENO		
			IN AUMENTO	IN DIMINUIZIONE								
1.1.2.3	Trasferimenti da parte dei Comuni e delle Province											
	Totale											
1.1.2.4	Trasferimenti da parte di altri Enti del settore pubblico											
112401	3 Contributi da Istituti di credito	60.000,00	-	60.000,00	2.500,00	2.500,00	2.500,00	2.500,00				57.500,00
	Totale 1.1.2 - Entrate derivanti da trasferimenti correnti	60.000,00	-	60.000,00	2.500,00	2.500,00	2.500,00	2.500,00				57.500,00
	Totale 1.1.2 - Entrate derivanti da trasferimenti correnti	4.972.793,00	-	4.834.366,41	4.776.866,41	4.776.866,41	4.776.866,41	4.776.866,41				57.500,00
	1.1.3 - Altre Entrate											
1.1.3.1	Entrate derivanti dalla vendita di beni e dalla prestazione di servizi											
113101	4 Ricavi dalla vendita di pubblicazioni											
113102	5 Proventi derivanti dalla prestazione di servizi											
113103	6 Realizzi per cessione materiale fuori uso											
	Totale											
1.1.3.2	Redditi e proventi patrimoniali											
113201	7 Affitti di immobili	10.000,00	-	10.000,00	7.361,20	548,08	7.909,28	7.909,28				2.090,72
113202	8 Interessi e premi su titoli a reddito fisso											
113203	9 Dividendi e altri proventi su titoli azionari e partecipazioni	300.000,00	-	300.000,00		88.620,45	88.620,45	88.620,45				211.379,55
113204	10 Interessi attivi su mutui, depositi e conti correnti	5.300,00	-	5.300,00	629,01	255,45	884,46	884,46				4.415,54
	Totale	315.300,00	-	315.300,00	7.990,21	89.423,98	97.414,19	97.414,19				217.885,81

RENDCONTO ESERCIZIO FINANZIARIO ANNO 2005 - Parte Prima ENTRATE - Sede Centrale -

Allegato 3

RESIDUI ALL'INIZIO DELL'ESERCIZIO	GESTIONE DEI RESIDUI ATTIVI				GESTIONE DI CASSA				TOTALE DEI RESIDUI ATTIVI AL TERMINE DELL'ESERCIZIO	
	RISCOSSI	RIMASTE DA RISCUOTERE	TOTALI	VARIAZIONI		PREVISIONI	RISCOSSIONI	DIFFERENZE RISPETTO ALLE PREVISIONI		
				IN PIU'	IN MENO			IN PIU'		IN MENO
1.470.000,00	1.029.000,00	441.000,00	1.470.000,00	-	-	6.304.366,41	5.805.866,41	-	498.500,00	441.000,00
-	-	-	-	-	-	-	-	-	-	-
-	-	-	-	-	-	-	-	-	-	-
-	-	-	-	-	-	60.000,00	2.500,00	-	57.500,00	-
-	-	-	-	-	-	60.000,00	2.500,00	-	57.500,00	-
536,04	536,04	-	536,04	-	-	10.536,04	7.897,24	-	2.638,80	548,08
72.758,27	72.758,27	-	72.758,27	-	-	372.758,27	72.758,27	-	300.000,00	88.620,45
73.294,31	73.294,31	-	73.294,31	-	-	388.594,31	81.284,52	-	307.309,79	88.423,98
-	-	-	-	-	-	5.300,00	629,01	-	4.670,99	255,45

RENDICONTO ESERCIZIO FINANZIARIO ANNO 2005 - Parte Prima ENTRATE - Sede Centrale -

Allegato 3


CODICE CAP	DENOMINAZIONE	GESTIONE DI COMPETENZA						SOMME ACCERTATE			DIFFERENZE RISPETTO ALLE PREVISIONI		
		INIZIALI	VARIAZIONI		DEFINITIVE	RISCOSSE	RIMASTE DA RISCOUOTERE	TOTALI ACCERTATI	IN PIU'	IN MENO			
			IN AUMENTO	IN DIMINUZIONE									
1.2.2.3	Trasferimenti da Comuni e Province												
	Totale												
1.2.2.4	Trasferimenti da altri Enti del settore Pubblico												
	Totale												
	Totale 1.2.2 - Entrate derivanti da trasferimenti in conto capitale												
1.2.3.1	1.2.3 - Accensione di prestiti												
	Assunzione di mutui												
	Totale												
1.2.3.2	Assunzione di altri debiti finanziari												
	Totale												
1.2.3.3	Emissione di Obbligazioni												
	Totale												
	Totale 1.2.3 - Accensione di prestiti												
	Totale Entrate in Conto Capitale - Titolo II												
	1.3 - TITOLO III - GESTIONI SPECIALI												
	1.3.1 - ALTRE GESTIONI SPECIALI												
1.3.1.1	Gestioni speciali												
131101													
	Totale												
	Totale 1.3.1 - ALTRE GESTIONI SPECIALI - Titolo III												
	1.4 - TITOLO IV - PARTITE DI GIRO												
	1.4.1 - ENTRATE AVENTI NATURA DI PARTITE DI GIRO												
1.4.1.1	ENTRATE AVENTI NATURA DI PARTITE DI GIRO												
141101	Ritenute erariali	162.267,00								162.267,00			
141102	Ritenute Previdenziali e Assistenziali	37.000,00								37.000,00			
	Da riportare	199.267,00								199.267,00			
	Totale	199.267,00								199.267,00			
	Totale 1.4.1 - ENTRATE AVENTI NATURA DI PARTITE DI GIRO	181.773,34								181.773,34			
	Totale 1.4 - TITOLO IV - PARTITE DI GIRO	40.442,20								40.442,20			
	Totale 1.3.1 - ALTRE GESTIONI SPECIALI - Titolo III	222.215,54								222.215,54			
	Totale 1.4.1 - ENTRATE AVENTI NATURA DI PARTITE DI GIRO	19.506,34								19.506,34			
	Totale 1.4 - TITOLO IV - PARTITE DI GIRO	3.442,20								3.442,20			
	Totale 1.3.1 - ALTRE GESTIONI SPECIALI - Titolo III	222.215,54								222.215,54			
	Totale 1.4.1 - ENTRATE AVENTI NATURA DI PARTITE DI GIRO	22.948,54								22.948,54			

RENDICONTO ESERCIZIO FINANZIARIO ANNO 2005 - Parte Prima ENTRATE - Sede Centrale -


Allegato 3

CODICE CAP	DENOMINAZIONE	GESTIONE DI COMPETENZA						SOMME ACCERTATE			DIFFERENZE RISPETTO ALLE PREVISIONI	
		INIZIALI	PREVISIONI VARIAZIONI		DEFINITIVE	RISCOSSE	RIMASTE DA RISCOUOTERE	TOTALI ACCERTATI	IN PIU'	IN MENO		
			IN AUMENTO	IN DIMINUZIONE								
	Riparti	199.267,00	-	-	199.267,00	222.215,54	-	222.215,54	22.948,54	-	-	
141103	Ritenute diverse (sindacali)	2.000,00	-	-	2.000,00	1.833,89	-	1.833,89	-	-	166,12	
141104	Trattenute per conto terzi	-	-	-	-	-	-	-	-	-	-	
141105	Rimborsi di somme pagate per c/terzi	-	877.970,99	-	877.970,99	1.113.500,56	412.326,58	1.525.827,14	647.856,15	-	-	
141106	Partite in sospeso (Fondo economato)	5.000,00	-	-	5.000,00	2.261,58	2.738,42	5.000,00	-	-	-	
141107	Rimborso somme erroneamente versate all'Erario	-	-	-	-	-	-	-	-	-	-	
	Totale	206.267,00	877.970,99	-	1.084.237,99	1.339.811,56	415.065,00	1.754.876,56	670.804,69	-	166,12	
	Totale 1.4.1 - ENTRATE AVENTI NATURA DI PARTITE DI GIRO - TITOLO IV	206.267,00	877.970,99	-	1.084.237,99	1.339.811,56	415.065,00	1.754.876,56	670.804,69	-	166,12	
	TOTALE TITOLO I	5.581.733,00	66.888,85	138.366,59	5.510.255,26	5.075.600,26	109.032,28	5.184.632,56	68.989,30	-	394.612,00	
	TOTALE TITOLO II	-	-	-	-	-	-	-	-	-	-	
	TOTALE TITOLO III	-	-	-	-	-	-	-	-	-	-	
	TOTALE TITOLO IV	206.267,00	877.970,99	-	1.084.237,99	1.339.811,56	415.065,00	1.754.876,56	670.804,69	-	166,12	
	Totale Generale Entrate Sede Centrale	5.788.000,00	944.859,84	138.366,59	6.594.493,25	6.415.411,84	524.097,28	6.939.509,12	739.793,99	-	394.778,12	
	Avanzo di Amministrazione 1/1	42.744,00	1.409.498,04	-	1.452.242,04	-	-	1.452.242,04	-	-	-	
	Avanzo di Cassa 1/1	-	-	-	-	-	-	-	-	-	-	
	Totale a Pareggio	5.830.744,00	2.354.357,88	138.366,59	8.046.735,29	6.415.411,84	524.097,28	8.391.751,16	739.793,99	-	394.778,12	


IL RAGIONIERE



IL DIRETTORE GENERALE
 Dott. Silvio Arcidiacono



IL PRESIDENTE
 Prof. Francesco Schittulli



RENDICONTO ESERCIZIO FINANZIARIO ANNO 2005 - Parte Prima ENTRATE - Sede Centrale -

Allegato 3

GESTIONE DEI RESIDUI ATTIVI				GESTIONE DI CASSA				TOTALE DEI RESIDUI ATTIVI AL TERMINE DELL'ESERCIZIO
RESIDUI ALL'INIZIO DELL'ESERCIZIO	RISCOSSI	RIMASTE DA RISCOUTERE	TOTALI	VARIAZIONI		DIFFERENZE RISPETTO ALLE PREVISIONI		
				IN PIU'	IN MENO	IN PIU'	IN MENO	
-	-	-	-	-	-	199.267,00	222.215,54	-
-	-	-	-	-	-	2.000,00	1.833,88	166,12
25.954,34	6.044,76	19.879,58	25.924,34	-	30,00	903.925,33	1.119.545,32	432.206,16
-	-	-	-	-	-	5.000,00	2.261,58	2.738,42
25.954,34	6.044,76	19.879,58	25.924,34	-	30,00	1.110.192,33	1.345.856,32	2.904,54
25.954,34	6.044,76	19.879,58	25.924,34	-	30,00	1.110.192,33	1.345.856,32	2.904,54
1.582.030,58	1.114.991,02	441.000,00	1.555.991,02	-	-	7.066.246,28	6.190.591,30	550.032,28
-	-	85,22	85,22	-	-	85,22	-	85,22
-	-	-	-	-	-	-	-	-
25.954,34	6.044,76	19.879,58	25.924,34	-	30,00	1.110.192,33	1.345.856,32	2.904,54
1.582.030,58	1.121.035,78	460.984,80	1.582.000,58	-	30,00	8.176.523,83	7.536.447,62	985.062,08
-	-	-	-	-	-	-	-	-
-	-	-	-	-	-	3.659.899,97	3.659.899,97	-
1.582.030,58	1.121.035,78	460.984,80	1.582.000,58	-	30,00	11.836.423,80	11.196.347,59	985.062,08



IL DIRETTORE GENERALE
Dott. Silvio Arcidiacono

IL PRESIDENTE
Prof. Francesco Schittulli



RENDICONTO ESERCIZIO FINANZIARIO ANNO 2005 - Parte Seconda USCITE - Sede Centrale - ASSESTATO DA III VARIAZIONE BILANCIO DI PREVISIONE 2005

31/12/2005

Allegato 3

CODICE CAP	DENOMINAZIONE	GESTIONE DI COMPETENZA						SOMME IMPEGNATE			DIFFERENZE RISPETTO ALLE PREVISIONI			
		INIZIALI	PREVISIONI VARIAZIONI		DEFINITIVE	PAGATE	RIMASTE DA PAGARE	TOTALE IMPEGNI	IN PIU'	IN MENO				
			IN AUMENTO	IN DIMINUZIONE										
	Disavanzo di cassa presunto 1/1													
	1 - CENTRO DI RESPONSABILITA' ANIM.VA UNICO													
	1.1 - TITOLO I - USCITE CORRENTI													
	1.1.1 - FUNZIONAMENTO													
	Uscite per gli Organi dell'Ente													
111101	Assegni e indennità alla Presidenza	55.800,00	-	-	55.800,00	55.510,92	-	55.510,92	-	-	55.510,92	-	-	289,08
111102	Compensi, indennità e rimborsi ai componenti degli Organi Collegiali di Amministrazione	54.200,00	-	-	54.200,00	48.244,57	-	5.491,56	-	-	53.736,13	-	-	463,87
111103	Compensi, indennità e rimborsi ai componenti Collegio Sindaci (o Revisori)	6.200,00	-	-	6.200,00	4.203,36	-	607,59	-	-	4.810,95	-	-	1.389,05
111104	Spese per rinnovo cariche sociali		-	-			-		-	-		-	-	
	Totale	116.200,00	-	-	116.200,00	107.958,85	-	6.099,15	-	-	114.058,00	-	-	2.142,00
1.1.1.2	Oneri per il Personale in attività di servizio													
111201	Stipendi e altri assegni fissi al personale	304.300,00	-	-	304.300,00	263.897,72	-	40.402,28	-	-	304.300,00	-	-	
111202	Trattamento Accessorio (Straordinario, indennità, produttività, Fondo incentivazione, Fondo miglioramento Efficienza dell'Ente)	197.812,22	-	-	197.812,22	155.014,60	-	42.797,62	-	-	197.812,22	-	-	
111203	Indennità e rimborso spese trasporto per missioni all'interno	10.350,00	-	-	10.350,00	5.085,03	-	249,61	-	-	5.334,64	-	-	5.015,36
111204	Indennità e rimborso spese trasporto per missioni all'estero	3.283,38	-	-	3.283,38	1.749,06	-	1.749,06	-	-	1.749,06	-	-	1.534,32
111205	Indennità, rimborso spese di trasporto per trasferimenti		-	-			-		-	-		-	-	
111206	Oneri previdenziali e assistenziali a carico dell'Ente	164.979,98	-	-	164.979,98	125.526,58	-	22.415,91	-	-	147.942,49	-	-	17.037,49
111207	Sussidi al personale (servizi sostitutivi di mensa artt.11 e 58 D.P.R. 509/79)	10.100,00	-	-	10.100,00	10.070,16	-	29,84	-	-	10.070,16	-	-	29,84
111208	Corsi per il personale e partecipazione alle spese per corsi indetti da Enti, istituzioni e Amministrazioni varie	5.200,00	-	-	5.200,00	1.248,00	-	3.952,00	-	-	1.248,00	-	-	3.952,00
111209	Personale straordinario - Art.6 L.70/75		-	-			-		-	-		-	-	
111210	Fondo rinnovi contrattuali		-	-			-		-	-		-	-	
	Totale	690.025,58	-	-	690.025,58	562.591,15	-	105.865,42	-	-	668.456,57	-	-	27.569,01

Allegato 3

RENDICONTO ESERCIZIO FINANZIARIO ANNO 2005 - Parte Seconda USCITE - Sede Centrale - ASSESTATO DA III VARIAZIONE BILANCIO DI PREVISIONE 2005

RESIDUI ALL'INIZIO DELL'ESERCIZIO	GESTIONE DEI RESIDUI PASSIVI					GESTIONE DI CASSA					TOTALE DEI RESIDUI PASSIVI AL TERMINE DELL'ESERCIZIO	
	PAGATI	RIMASTI DA PAGARE	TOTALI	VARIAZIONI		PREVISIONI	PAGAMENTI	DIFFERENZE RISPETTO ALLE PREVISIONI				
				IN PIU'	IN MENO			IN PIU'	IN MENO			
-	-	-	-	-	-	-	-	-	-	-	-	-
7.001,23	7.001,23	-	7.001,23	-	-	2.100,00	1.485,05	634,95	-	-	-	-
622,41	622,41	-	622,41	-	-	29.684,83	29.294,95	389,88	-	-	-	7.304,73
-	-	-	-	-	-	2.683,04	2.622,53	60,51	-	-	-	102,00
-	-	-	-	-	-	-	-	-	-	-	-	-
-	-	-	-	-	-	-	-	-	-	-	-	-
-	-	-	-	-	-	-	-	-	-	-	-	-
-	-	-	-	-	-	-	-	-	-	-	-	-
-	-	-	-	-	-	9.000,00	7.986,89	1.013,11	-	-	-	-
1.029,25	1.029,25	-	1.029,25	-	-	15.840,00	15.406,22	433,78	-	-	-	1.438,78
470,28	470,28	-	470,28	-	-	45.000,00	44.875,51	124,49	-	-	-	559,15
-	-	-	-	-	-	-	-	-	-	-	-	-
-	-	-	-	-	-	-	-	-	-	-	-	-
-	-	-	-	-	-	-	-	-	-	-	-	-
266,33	266,33	-	266,33	-	-	5.955,46	5.890,19	65,27	-	-	-	330,47
-	-	-	-	-	-	-	-	-	-	-	-	-
-	-	-	-	-	-	4.500,00	4.389,87	110,13	-	-	-	-
652,80	652,80	-	652,80	-	-	4.500,00	3.455,82	1.044,18	-	-	-	713,16
10.042,30	10.042,30	-	10.042,30	-	-	119.263,33	115.387,03	3.876,30	-	-	-	10.448,29

RENDICONTO ESERCIZIO FINANZIARIO ANNO 2005 - Parte Seconda USCITE - Sede Centrale - ASSESTATO DA III VARIAZIONE BILANCIO DI PREVISIONE 2005

Allegato 3

CODICE CAP	DENOMINAZIONE	GESTIONE DI COMPETENZA												
		INIZIALI	PREVISIONI		DEFINITIVE	SOMME IMPEGNATE			DIFFERENZE RISPETTO ALLE PREVISIONI					
			IN AUMENTO	IN DIMINUIZIONE		PAGATE	RIMASTE DA PAGARE	TOTALE IMPEGNI	IN PIU'	IN MENO				
1.1.1.3	Uscite per Acquisto di Beni di Consumo e di Servizi													
111301	15 Acquisto libri, riviste, giornali ed altre pubblicazioni	3.000,00		900,00	2.100,00	1.465,05			1.465,05					634,95
111302	16 Acquisto di materiali di consumo e noleggio di materiale	30.000,00		315,17	29.684,83	22.293,72	7.304,73		29.598,45					86,38
111303	17 Spese di rappresentanza	2.981,16		298,12	2.683,04	2.000,12	102,00		2.102,12					580,92
111304	18 Spese per il funzionamento Commissioni, Comitati ecc.													
111305	19 Spese per accertamenti sanitari													
111306	20 Spese per cure, ricoveri e protesi													
111307	21 Acquisto vestiario e divise													
111308	22 Fitto locali e Spese Condominiali	10.000,00		1.000,00	9.000,00	7.986,89			7.986,89					1.013,11
111309	23 Manutenzione, riparazione e adattamento di locali e relativi impianti	17.600,00		1.760,00	15.840,00	14.376,97	1.438,79		15.815,75					24,25
111310	24 Spese postali, telegrafiche e telefoniche	50.000,00		5.000,00	45.000,00	44.405,23	559,15		44.984,38					35,62
111311	25 Spese per studi, indagini e rilevazioni													
111312	26 Spese per organizzazione e partecipazione a Convegni, Congressi, Mostre ed altre manifestazioni													
111313	27 Spese per concorsi	3.500,00		3.500,00										
111314	28 Manutenzione, noleggio, esercizio mezzi di trasporto	7.000,00		1.044,54	5.955,46	5.623,86	330,47		5.954,33					1,13
111315	29 Canon d'acqua													
111316	30 Spese per energia elettrica per illuminazione	5.000,00		500,00	4.500,00	4.389,87			4.389,87					110,13
111317	31 Combustibili ed energia elettrica per riscaldamento e spese per conduzione di impianti tecnici	5.000,00		500,00	4.500,00	2.803,02	713,16		3.516,18					983,82
	Da riportare	134.081,16		14.817,83	119.263,33	105.344,73	10.448,29		115.793,02					3.470,31

RENDICONTO ESERCIZIO FINANZIARIO ANNO 2005 - Parte Seconda USCITE - Sede Centrale - ASSESTATO DA III VARIAZIONE BILANCIO DI PREVISIONE 2005

Allegato 3

CODICE	CAP	DENOMINAZIONE	GESTIONE DI COMPETENZA										DIFFERENZE RISPETTO ALLE PREVISIONI		
			INIZIALI	VARIAZIONI		DEFINITIVE	SOMME IMPEGNATE			IN PIU'	IN MENO				
				IN AUMENTO	IN DIMINUIZIONE		PAGATE	RIMASTE DA PAGARE	TOTALE IMPEGNI						
		Riparto	134.081,16	-	14.817,83	119.263,33	105.344,73	10.448,29	115.793,02	-	3.470,31				
111318	32	Onorari, compensi per speciali incarichi	74.000,00	-	2.003,29	71.996,71	55.184,25	16.784,67	71.988,92	-	27,79				
111318	33	Trasporti e facchinaggio	5.100,00	-	3.510,00	1.590,00	1.403,78	1,30	1.405,08	-	184,94				
111320	34	Premi di assicurazione	7.700,00	-	1.757,00	5.943,00	5.943,00	-	5.943,00	-	-				
		Totale	220.881,16	-	22.088,12	198.793,04	167.875,74	27.234,26	195.110,00	-	3.693,04				
		Totale 1.1.1 - FUNZIONAMENTO	1.033.106,74	-	22.088,12	1.011.018,62	838.425,74	139.188,83	977.624,57	-	33.394,05				
		1.1.2 - INTERVENTI DIVERSI													
1.1.2.1		Uscite per Prestazioni Istituzionali													
112101	35	Assistenza	169.507,50	-	-	169.507,50	115.724,14	47.275,86	163.000,00	-	6.507,50				
112102	36	Prevenzione	957.147,50	-	-	957.147,50	941.077,02	10.157,20	951.234,22	-	5.913,28				
112103	37	Borse di studio e premi	-	-	-	-	-	-	-	-	-				
112104	38	Studi e ricerche finalizzate e borse di studio	1.509.987,34	-	280.000,00	1.229.987,34	101.042,35	1.128.944,00	1.229.986,35	-	0,99				
112105	38	Educazione sanitaria (stampa, propaganda)	282.997,50	-	-	282.997,50	253.558,60	18.696,73	272.255,33	-	10.742,17				
112106	40	Campagna contro il fumo	929.017,50	1.221.796,78	-	2.150.814,28	1.176.910,30	972.038,18	2.148.948,48	-	1.865,80				
112107	41	Rapporti con l'estero	68.054,09	-	-	68.054,09	64.022,10	1.097,30	85.119,40	-	2.934,69				
112108	42	Altre prestazioni	-	-	-	-	-	-	-	-	-				
112109	43	Campagna promozionale	193.757,50	-	-	193.757,50	143.739,78	45.000,00	188.739,76	-	5.017,74				
112110	44	Spese per funzionamento Commissioni, Comitati ecc.	140.292,97	-	-	140.292,97	58.817,56	79.574,89	138.392,45	-	1.900,52				
112111	45	Spese per organizzazione e partecipazione a Convegni, Congressi, Mostre ed altre manifestazioni	94.986,42	-	-	94.986,42	48.697,00	44.556,03	83.253,03	-	1.739,39				
		Totale	4.345.748,32	1.221.796,78	280.000,00	5.287.545,10	2.903.588,83	2.347.340,19	5.250.929,02	-	36.616,08				
1.1.2.2		Trasferimenti Passivi													
112201	46	Allo Stato	-	-	-	-	-	-	-	-	-				
112202	47	Alle Regioni	-	-	-	-	-	-	-	-	-				
112203	48	A Comuni e Province	-	-	-	-	-	-	-	-	-				
112204	48	Ad altri Enti del settore pubblico	-	-	-	-	-	-	-	-	-				
112205	50	Alle Sezioni Provinciali per fini istituzionali	-	-	-	-	-	-	-	-	-				
112206	51	Alle Sezioni Provinciali per assistenza	-	-	-	-	-	-	-	-	-				
112207	52	Alle Sezioni Provinciali spese impianto e gestione	-	-	-	-	-	-	-	-	-				
112208	53	Alle Sezioni Provinciali per interessi su titoli da eredità	50.000,00	-	34.905,60	15.094,40	-	10.329,14	10.329,14	-	4.765,26				
		Totale	50.000,00	-	34.905,60	15.094,40	-	10.329,14	10.329,14	-	4.765,26				

RENDICONTO ESERCIZIO FINANZIARIO ANNO 2005 - Parte Seconda USCITE - Sede Centrale - ASSESTATO DA III VARIAZIONE BILANCIO DI PREVISIONE 2005

Allegato 3

RESIDUI ALL'INIZIO DELL'ESERCIZIO	GESTIONE DEI RESIDUI PASSIVI				GESTIONE DI CASSA				TOTALE DEI RESIDUI PASSIVI AL TERMINE DELL'ESERCIZIO	
	PAGATI	RIMASTI DA PAGARE	TOTALI	VARIAZIONI		PREVISIONI	PAGAMENTI	DIFFERENZE RISPETTO ALLE PREVISIONI		
				IN PIU'	IN MENO			IN PIU'		IN MENO
-	-	-	-	-	-	9.235,57	9.235,57	-	-	-
-	-	-	-	-	-	500,00	219,09	280,95	-	-
-	-	-	-	-	-	9.735,57	9.454,62	280,95	-	-
5.219,54	5.219,54	5.219,54	5.219,54	-	70.764,43	66.573,06	4.191,37	4.191,37	-	1.999,72
5.219,54	5.219,54	5.219,54	5.219,54	-	70.764,43	66.573,06	4.191,37	4.191,37	-	1.999,72
-	-	-	-	-	-	-	-	-	-	-
-	-	-	-	-	-	-	-	-	-	-
-	-	-	-	-	-	-	-	-	-	-
-	-	-	-	-	-	17.094,40	13.606,79	3.487,67	-	37.702,28
-	-	-	-	-	-	2.600,00	2.431,42	168,58	-	-
-	-	-	-	-	-	5.200,00	5.098,37	101,63	-	-
-	-	-	-	-	-	14.023,54	-	14.023,54	-	-
-	-	-	-	-	-	36.917,94	21.136,52	15.781,42	-	37.702,28
3.571.728,45	2.282.714,30	1.006.535,97	3.289.250,17	-	282.478,28	5.278.247,79	198.568,70	198.568,70	-	3.403.907,20

RENDICONTO ESERCIZIO FINANZIARIO ANNO 2005 - Parte Seconda USCITE - Sede Centrale - ASSESTATO DA III VARIAZIONE BILANCIO DI PREVISIONE 2005

Allegato 3

CODICE	CAP	DENOMINAZIONE	GESTIONE DI COMPETENZA						SOMME IMPEGNATE			DIFFERENZE RISPETTO ALLE PREVISIONI			
			PREVISIONI			VARIAZIONI			PAGATE	RIMASTE DA PAGARE	TOTALE IMPEGNI	IN PIU'	IN MENO		
			INIZIALI	IN AUMENTO	IN DIMINUIZIONE	DEFINITIVE									
1.1.2.3		Oneri Finanziari													
112301	54	Interessi passivi		9.235,57		9.235,57		9.235,57		9.235,57					
112302	55	Spese e commissioni bancarie	500,00			500,00		219,05		219,05					280,95
		Totale	500,00	9.235,57		9.735,57		9.454,62		9.454,62					280,95
1.1.2.4		Oneri Tributari													
112401	56	Imposte, tasse e tributi vari	80.000,00			80.000,00		61.353,52		61.353,52		1.999,72			16.646,76
		Totale	80.000,00			80.000,00		61.353,52		61.353,52		1.999,72			16.646,76
1.1.2.5		Poste correttive e compensative di Entrate Correnti													
112501	57	Restituzione e rimborsi diversi													
		Totale													
1.1.2.6		Spese non classificabili in altre voci													
112601	58	Uscite per illi, arbitraggi, risarcimenti ed accessori	15.500,00	36.500,00		52.000,00		13.606,73		37.702,28		51.309,01			680,99
112602	59	Fondi di riserva	1.594,40		1.594,40										
112603	60	Oneri vari straordinari	2.600,00			2.600,00		2.431,42		2.431,42					168,58
112604	61	Uscite di realizzo entrate	5.200,00			5.200,00		5.098,37		5.098,37					101,63
112605	61 bis	Fondo speciale per rinnovi contrattuali in corso	14.023,54			14.023,54									14.023,54
		Totale	36.917,94	36.500,00		73.823,54		21.136,52		37.702,28		58.639,80			14.984,74
		Totale 1.1.2 - INTERVENTI DIVERSI	4.515.166,26	1.267.532,35		316.500,00		2.995.533,49		2.397.371,33		5.392.504,82			73.293,79

RENDICONTO ESERCIZIO FINANZIARIO ANNO 2005 - Parte Seconda USCITE - Sede Centrale - ASSESTATO DA III VARIAZIONE BILANCIO DI PREVISIONE 2005

Allegato 3

CODICE CAP	DENOMINAZIONE	GESTIONE DI COMPETENZA							DIFFERENZE RISPETTO ALLE PREVISIONI				
		INIZIALI	PREVISIONI		DEFINITIVE	SOMME IMPEGNATE		IN PIU'	IN MENO				
			IN AUMENTO	IN DIMINUZIONE		PAGATE	RIMASTE DA PAGARE			TOTALE IMPEGNI			
1.1.3.1	ONERI COMUNI												
113101	Oneri Comuni												
	Totale	-	-	-	-	-	-	-	-	-	-	-	-
	Totale 1.1.3 - ONERI COMUNI												
	1.1.4 - TRATTAMENTI DI QUIESCENZA INTEGRATIVI E SOSTITUTIVI												
1.1.4.1	ONERI PER IL PERSONALE IN QUIESCENZA												
114101	Quote per il personale in quiescenza												
	Totale												
1.1.4.2	ACCANTONAMENTO AL TRATTAMENTO DI FINE RAPPORTO												
114201	Quota accantonamento	23.460,00											
	Totale	23.460,00											23.460,00
	Totale 1.1.4 - Trattamenti di quiescenza, integrativi e sostitutivi	23.460,00											23.460,00
	1.1.5 - ACCANTONAMENTI A FONDI RISCHI E ONERI												
1.1.5.1	FONDI RISCHI												
	Fondi Rischi												
	Totale												
1.1.5.2	ONERI												
	Oneri												
	Totale												
	Totale 1.1.5 - Accantonamenti a fondi rischi e oneri												
	Totale Uscite Correnti Titolo I	5.571.733,00	1.267.532,35	338.588,12	6.500.677,23	2.536.570,16	3.833.959,23	6.370.529,39					130.147,84

RENDICONTO ESERCIZIO FINANZIARIO ANNO 2005 - Parte Seconda USCITE - Sede Centrale - ASSESTATO DA III VARIAZIONE BILANCIO DI PREVISIONE 2005

Allegato 3

GESTIONE DI COMPETENZA																	
CODICE	CAP	DENOMINAZIONE	PREVISIONI INIZIALI			PREVISIONI VARIAZIONI			SOMME IMPEGNATE			DIFFERENZE RISPETTO ALLE PREVISIONI					
			INIZIALI	IN AUMENTO	IN DIMINUIZIONE	DEFINITIVE	PAGATE	RIMASTE DA PAGARE	TOTALE IMPEGNI	IN PIU'	IN MENO						
		1.2 - TITOLO II - Uscite In Conto Capitale															
		1.2.1 - INVESTIMENTI															
		Acquisizione Beni di uso Durevole Opere Immobiliari															
121101	62	Acquisto immobili															
121102	63	Ricostruzioni ripristini e trasformazioni di immobili															
		Totale															
		1.2.1.2															
		Acquisizioni di Immobilizzazioni Tecniche															
121201	64	Acquisto impianti, attrezzature, macchinari															
121202	65	Ripristini, trasformazioni e manutenzione straordinaria d'impianti, attrezzature e macchinari															
121203	66	Acquisti automezzi															
121204	67	Grandi manutenzioni di automezzi															
121205	68	Acquisto mobili e macchine d'ufficio	10.000,00						10.000,00		1.062,00		1.062,00				8.938,00
		Totale	10.000,00						10.000,00		1.062,00		1.062,00				8.938,00
		1.2.1.3															
		Partecipazioni e Acquisto di Valori Mobiliari															
121301	69	Sottoscrizioni e acquisti di partecipazioni azionarie															
121302	70	Acquisto titoli emessi o garantiti dallo Stato ed assimilati															
121303	71	Depositi in buoni postali															
121304	72	Acquisto di altri Titoli di credito															
		Totale															
		1.2.1.4															
		Concessioni di Crediti e Anticipazioni															
121401	73	Versamenti in deposito															
121402	74	Concessione di prestiti e anticipazioni															
121403	75	Depositi a cauzione															
		Totale															
		1.2.1.5															
		Indennita' di Anzianità e Similari al Personale cessato dal Servizio															
121501	76	Indennita' di Anzianità (I.F.R.) quota dell'esercizio															
		Totale															
		Totale 1.2.1 - Investimenti	10.000,00						10.000,00		1.062,00		1.062,00				8.938,00

XVI LEGISLATURA - DISEGNI DI LEGGE E RELAZIONI - DOCUMENTI

Allegato 3

RENDICONTO ESERCIZIO FINANZIARIO ANNO 2005 - Parte Seconda USCITE - Sede Centrale - ASSESTATO DA III VARIAZIONE BILANCIO DI PREVISIONE 2005

CODICE CAP	DENOMINAZIONE	GESTIONE DI COMPETENZA						DIFFERENZE RISPETTO ALLE PREVISIONI											
		PREVISIONI		SOMME IMPEGNATE				IN PIU'	IN MENO										
		INIZIALI	IN AUMENTO DIMINUIZIONE	DEFINITIVE	PAGATE	RIMASTE DA PAGARE	TOTALE IMPEGNI												
	Totale 1.2.4 - Accantonamento per ripristino investimenti																		
	Totale Spese in Conto Capitale Titolo II	10.000,00			10.000,00					1.062,00	1.062,00								8.938,00
	1.3 - TITOLO III - GESTIONI SPECIALI																		
	1.3.1 - GESTIONI SPECIALI																		
1.3.1.1	Gestioni speciali																		
	Totale																		
	Totale 1.3.1 - Gestioni Speciali Titolo III																		
	1.4 Titolo IV - PARTITE DI GIRO																		
	1.4.1 USCITE AVVENTI NATURA DI PARTITE DI GIRO																		
1.4.1.1	Uscite aventi Natura di Partite di Giro																		
141101	Ritenute erariali	162.267,00			162.267,00					159.584,22	22.209,12	181.779,34							19.506,34
141102	Ritenute previdenziali e assistenziali	37.000,00			37.000,00					34.238,99	6.203,21	40.442,20							3.442,20
141103	Ritenute diverse	2.000,00			2.000,00					1.289,87	584,01	1.893,88							166,12
141104	Trattenute a favore di terzi (INPS pens.)																		
141105	Somme pagate per conto di terzi				877.970,99					946.324,92	579.502,22	1.525.827,14							647.856,15
141106	Partite e conti sospesi (econonmato)	5.000,00			5.000,00					5.000,00	-	5.000,00							
141107	Rimborso di somme erroneamente versate all'Erario																		
	Totale	206.267,00			877.970,99					1.146.396,00	608.478,56	1.754.874,56							670.804,69
	Totale 1.4.1 Uscite aventi natura di partite di Giro Titolo IV	206.267,00			877.970,99					1.146.396,00	608.478,56	1.754.874,56							166,12
	TITOLO I	5.571.793,00			1.267.532,35					3.833.959,23	2.536.570,16	6.370.529,39							130.147,64
	TITOLO II																		
	TITOLO III	10.000,00										1.062,00							8.938,00
	TITOLO IV	206.267,00			877.970,99					1.146.396,00	608.478,56	1.754.874,56							166,12
	Totale Generale Uscite Sede Centrale	5.788.000,00			2.145.503,34					4.980.357,23	3.146.110,72	8.126.467,95							139.251,96
	Avanzo di competenza e cassa	42.744,00			408.076,07					451.820,07		265.283,21							186.538,86
	Totale Generale Uscite Sede Centrale	5.830.744,00			2.554.579,41					4.980.357,23	3.146.110,72	8.391.751,16							325.789,82

5.703.134,82
5.791.191,65
88.056,83

5.791.191,65

IL RAGIONIERE



IL DIRETTORE GENERALE
Dott. Silvio Arcidiacono



IL PRESIDENTE
Prof. Francesco Schittulli




RENDICONTO ESERCIZIO FINANZIARIO ANNO 2005 - Parte Seconda USCITE - Sede Centrale - ASSESTATO DA III VARIAZIONE BILANCIO DI PREVISIONE 2005


Allegato 3

RESIDUI ALL'INIZIO DELL'ESERCIZIO	GESTIONE DEI RESIDUI PASSIVI				GESTIONE DI CASSA				TOTALE DEI RESIDUI PASSIVI AL TERMINE DELL'ESERCIZIO	
	PAGATI	RIMASTI DA PAGARE	TOTALI	VARIAZIONI		PREVISIONI	PAGAMENTI	DIFFERENZE RISPETTO ALLE PREVISIONI		
				IN PIU'	IN MENO			IN PIU'		IN MENO
9.359,64	8.687,15	672,49	9.359,64	-	-	10.672,48	8.687,15	-	1.985,34	1.734,49
32.330,52	32.330,52	-	32.330,52	-	-	194.597,52	191.894,74	-	2.702,78	22.209,12
6.276,43	6.276,43	-	6.276,43	-	-	43.278,43	40.515,42	-	2.761,01	6.203,21
555,51	555,51	-	555,51	-	-	2.555,51	1.825,38	-	730,13	564,01
82.243,44	65.267,21	1.194,11	66.461,32	15.782,12	-	960.214,43	1.011.592,13	51.377,70	-	580.686,33
-	-	-	-	-	-	5.000,00	5.000,00	-	-	-
121.405,90	104.429,67	1.194,11	105.623,78	15.782,12	-	1.205.643,98	1.250.827,67	51.377,70	6.193,92	609.672,67
121.405,90	104.429,67	1.194,11	105.623,78	15.782,12	-	1.205.643,98	1.250.827,67	51.377,70	6.193,92	609.672,67
3.658.922,97	2.369.908,82	1.006.535,87	3.376.444,69	282.478,28	-	6.573.021,88	6.203.868,05	-	369.153,81	3.543.106,03
9.359,64	8.687,15	672,49	9.359,64	-	-	10.672,48	8.687,15	-	1.985,34	1.734,49
121.405,90	104.429,67	1.194,11	105.623,78	15.782,12	-	1.205.643,98	1.250.827,67	51.377,70	6.193,92	609.672,67
3.788.688,51	2.483.025,64	1.008.402,47	3.491.428,11	298.280,40	-	7.789.358,24	7.463.382,87	51.377,70	377.333,07	4.154.513,19
3.788.688,51	2.483.025,64	1.008.402,47	3.491.428,11	298.280,40	-	11.836.423,80	11.123.282,84	51.377,70	764.518,68	4.154.513,19

monitoraggio
disponibilita' cassa
differenza

5.588.237,30
5.802.482,02
214.244,72

IL RAGIONIERE


IL DIRETTORE GENERALE
Dott. Silvio Arcidiacono


IL PRESIDENTE
Prof. Francesco Schittulli


LEGA ITALIANA PER LA LOTTA CONTRO I TUMORI

Nota integrativa al bilancio al 31/12/2005

Delibera del Direttore Generale n. 24 del 27/4/2006 – Sede Centrale
Delibera del Direttore Generale n. 25 del 2/5/2006 – Consolidato

Premessa

Considerazioni Preliminari

Il Bilancio dell'Ente viene presentato anche in forma consolidata con le risultanze contabili delle 102 Sezioni Provinciali e si fa presente come sia compito del Consiglio Direttivo Nazionale esclusivamente quello di acquisire le risultanze finali delle proprie sezioni provinciali facendo salvo il principio dell'autonomia statutaria, economica e patrimoniale delle stesse come meglio specificato nell'art. 21 del nuovo Statuto dell'Ente approvato con Decreto del Ministro della Salute del 16 gennaio 2006.

Criteri di valutazione

I criteri utilizzati nella formazione del bilancio chiuso al 31/12/2005 non si discostano dai medesimi utilizzati per la formazione del bilancio del precedente esercizio, in particolare nelle valutazioni e nella continuità dei medesimi principi. La valutazione delle voci di bilancio è stata fatta ispirandosi a criteri generali di prudenza e competenza, nella prospettiva della continuità dell'attività da svolgere nonché tenendo conto della funzione economica dell'elemento dell'attivo o del passivo considerato.

Immobilizzazioni

Materiali

Sono iscritte al costo di acquisto e rettificate dai corrispondenti fondi di ammortamento.

Nel valore di iscrizione in bilancio si è tenuto conto degli oneri accessori e dei costi sostenuti per l'utilizzo dell'immobilizzazione, portando a riduzione del costo gli sconti commerciali e gli sconti cassa di ammontare rilevante.

Le quote di ammortamento, imputate a conto economico, sono state calcolate attesi l'utilizzo, la destinazione e la durata economico-tecnica dei cespiti, sulla base del criterio della residua possibilità di utilizzazione, criterio che abbiamo ritenuto ben rappresentato dalle seguenti aliquote, non modificate rispetto all'esercizio precedente e ridotte alla metà nell'esercizio di entrata in funzione del bene:

- terreni e fabbricati: { 3 }%
- mobili di ufficio: {12}%
- arredamento - frigorifero: {15}%
- computer, telefoni, macch. Elettrico : {20}%
- video registratori – televisori : {30}%
- automezzi : {25}%
- altri beni: {100}%

La consistenza complessiva degli immobili ha subito un decremento nel corso dell'esercizio in conseguenza di due operazioni.

Un primo decremento è ascrivibile alla vendita di un immobile ad opera della Sezione di Firenze, a cui si è pervenuti in esecuzione di apposita delibera.

La seconda riduzione è dovuta alla cancellazione del valore di un immobile ubicato a Rapallo, iscritto tra i beni immobili in seguito ad un'eredità pervenuta all'Ente, per effetto del dispositivo di una sentenza che ha disposto l'attribuzione della proprietà a terzi, dichiarandoli legittimi eredi.

Per quanto riguarda i profili quantitativi si fa rinvio al contenuto dell'allegato n. 3.

Residui attivi

Sono esposti al presumibile valore di realizzo.

Debiti

Sono rilevati al loro valore nominale, modificato in occasione di resi o di rettifiche di fatturazione.

Titoli

I titoli dell'Ente derivanti da investimento di valori provenienti da varie eredità ricevute sono valutati al valore corrente alla data di bilancio. (Allegato n. 1)

Fondi per rischi e oneri

Sono stanziati per coprire perdite o debiti di esistenza certa o probabile, dei quali tuttavia alla chiusura dell'esercizio non erano determinabili l'ammontare o la data di sopravvenienza.

Fondo TFR

Rappresenta l'effettivo debito maturato verso i dipendenti in conformità di legge e dei contratti di lavoro vigenti, considerando ogni forma di remunerazione avente carattere continuativo.

Il fondo corrisponde al totale delle singole indennità maturate a favore dei dipendenti alla data di chiusura del bilancio, al netto degli acconti erogati, ed è pari a quanto si sarebbe dovuto corrispondere ai dipendenti nell'ipotesi di cessazione del rapporto di lavoro in tale data. (Allegato n. 2)

Imposte sul reddito

Le imposte sono accantonate secondo il principio di competenza; rappresentano pertanto:

- gli accantonamenti per imposte liquidate o da liquidare per l'esercizio, determinate secondo le aliquote e le norme vigenti;
- l'ammontare delle imposte differite o pagate anticipatamente in relazione a differenze temporanee sorte o annullate nell'esercizio;

Attività**B) Immobilizzazioni****II. Immobilizzazioni materiali**

Saldo al 31/12/2005	Saldo al 31/12/2004	Variazioni
3.027.765	2.836.459	191.306

Terreni e fabbricati

Descrizione	Importo
Costo storico	4.435.958
Saldo al 31/12/2004	4.435.958
Acquisizione dell'esercizio	(1.309.042)
Ammortamenti dell'esercizio	(125.639)
Saldo al 31/12/2005	- 3.001.277

Altri beni

Descrizione	Importo
Costo storico	185.264
Saldo al 31/12/2004	185.264
Acquisizione dell'esercizio	(150.391)
Ammortamenti dell'esercizio	(8.385)
Saldo al 31/12/2005	26.488

Vedasi allegata Situazione Immobili e Mobili (Allegato n. 3)

C) Attivo circolante**II. Residui attivi**

Saldo al 31/12/2005	Saldo al 31/12/2004	Variazioni
985.062	1.582.031	(596.969)

Con delibera n. 19 del 10/4/2006 il Direttore Generale ha proposto al CDN l'annullamento di alcuni residui attivi e passivi relativi agli esercizi precedenti ai fini della determinazione dell'esatta indicazione dei crediti e dei debiti esistenti al 31.12.2005: Per effetto della suddetta definizione, il quadro analitico dei residui al 31/12/2005 è rappresentato nell'apposito allegato n. 4 "Gestione Residui attivi e passivi"

III. Attività finanziarie

Saldo al 31/12/2005	Saldo al 31/12/2004	Variazioni
5.392.914	5.372.170	20.744

Descrizione	31/12/2004	Incrementi	Decrementi	31/12/2005
Altri titoli	5.372.170	20.744		5.392.914
	5.372.170			5.392.914

La variazione è determinata dalla differenza tra il valore in deposito al 31/12/2004 e quello al 31/12/2005 (allegato n. 1)

IV. Disponibilità liquide

Saldo al 31/12/2005	Saldo al 31/12/2004	Variazioni
3.732.965	3.659.900	73.065

Descrizione	31/12/2005	31/12/2004
Depositi bancari e postali	3.732.965	3.659.900
	3.732.965	3.659.900

Il saldo rappresenta le disponibilità liquide e l'esistenza di numerario e di valori alla data di chiusura dell'esercizio così come rappresentato (allegato n. 5) da cui si evince la corrispondenza con quanto comunicato dall'Istituto Tesoriere Monte dei Paschi di Siena Sede di Roma con verifica di cassa al 31/12/2005 (Allegato n. 6).

Passività**A) Patrimonio netto**

Saldo al 31/12/2005	Saldo al 31/12/2004	Variazioni
8.537.546	9.233.538	(695.992)

Descrizione	31/12/2004	Incrementi	Decrementi	31/12/2005
Fondo di dotazione	8.435.559			8.435.559
Utili (perdite) portati a nuovo	(649.200)	1.447.180		797.980
Utile (perdita) dell'esercizio	1.447.180		2.143.172	(695.992)
	9.233.538	1.447.180	2.143.172	8.537.546

B) Fondi per rischi e oneri

Saldo al 31/12/2005	Saldo al 31/12/2004	Variazioni
---------------------	---------------------	------------

Non vi sono accantonamenti.

C) Trattamento di fine rapporto di lavoro subordinato

Saldo al 31/12/2005	Saldo al 31/12/2004	Variazioni
---------------------	---------------------	------------

446.647

427.333

19.314

La variazione è così costituita.

Variazioni	31/12/2004	Incrementi	Decrementi	31/12/2005
TFR, movimenti del periodo	427.333	19.314		446.647

Il fondo accantonato rappresenta l'effettivo debito dell'Ente al 31/12/2005 verso i dipendenti in forza a tale data (Allegato n. 7). L'Ente non ha mai corrisposto anticipi al personale sul T.F.R. (trattamento fine rapporto)

D) Debiti – Residui Passivi

Saldo al 31/12/2005	Saldo al 31/12/2004	Variazioni
---------------------	---------------------	------------

4.154.513

3.789.689

364.825

I debiti sono valutati al loro valore nominale.

Conto economico**A) Valore della Produzione**

Saldo al 31/12/2005	Saldo al 31/12/2004	Variazioni
---------------------	---------------------	------------

5.087.218

6.694.523

(1.607.305)

Descrizione	31/12/2005	31/12/2004	Variazioni
Valore della produzione	5.087.218	6.694.523	(1.607.305)
	5.087.218	6.694.523	(1.607.305)

B) Costi della produzione

	Saldo al 31/12/2005 6.452.121	Saldo al 31/12/2004 5.816.213	Variazioni 635.908
Descrizione	31/12/2005	31/12/2004	Variazioni
Materie prime, sussidiarie e merci	195.110	198.348	(3.238)
Servizi	5.434.155	4.818.313	615.842
Salari e stipendi	502.112	456.813	45.299
Oneri sociali	147.942	148.296	(354)
Trattamento di fine rapporto	19.314	19.648	(334)
Altri costi del personale	18.402	23.745	(5.343)
Ammortamento immobilizzazioni materiali	134.024	142.363	(8.339)
Altre svalutazioni delle immobilizzazioni			
Altri accantonamenti	1.062	8.687	(7.625)
	6.452.121	5.816.213	635.908

Costi per materie prime, sussidiarie, di consumo e di merci

Trattasi esclusivamente di uscite per acquisto di beni consumo e di servizi (Allegato n. 8)

In merito si precisa che l'Ente ha operato nel corso del 2005 la riduzione degli stanziamenti relativi a spese per consumi intermedi nella misura del 10%, per un importo pari ad € 22.088,12 in ottemperanza alla previsione di cui all'art. 11 ter, comma 4, del decreto legge 30 settembre 2005, n. 203, convertito, con modificazioni, dalla legge 2005, n. 248.

Il successivo comma 5 della richiamata disposizione legislativa prevede, inoltre, che le somme accantonate per effetto di tale riduzione sono versate all'entrata del bilancio dello Stato entro il 30 giugno 2006. Al riguardo, si dichiara che si provvederà ad ottemperare al disposto legislativo entro il prescritto termine secondo le modalità ivi indicate.

In applicazione dell'art. 1 comma 11 della Legge 311/2004 è stata impegnata la somma totale pari a € 71.968,92 per incarichi di consulenza, per un importo non superiore a quello dell'esercizio precedente come di seguito dimostrate ed al raffronto con l'esercizio 2004:

Anno 2004	anno 2005	%	diff	%
61.716,71	55.184,25			
10.280,00	16.784,67			
71.996,71	71.968,92	99,96%	27,79	0,04%

In applicazione dell'art. 1 comma 12 della Legge 311/2004 che prevede un tetto di spesa per il 2005 non superiore al 90% di quella dell'esercizio precedente, è stata impegnata la somma totale pari a € 5.954,33 per spese per l'acquisto, la manutenzione, il noleggio e l'esercizio di autovetture qui di seguito dimostrate e raffrontate con l'esercizio 2004:

Anno 2004	anno2005	%	diif	%
6.617,18	5.623,86			
266,33	330,47			
6.883,51	5.954,33	87,00%	929,18	13,00%

Alla fine dell'anno 2005 vi è stato un risparmio totale di gestione per spese consumo e servizi pari a € 3.683,04

Costi per servizi

In tale voce di costi ricadono la quasi totalità delle spese sostenute dall'Ente per l'espletamento dei propri compiti istituzionali, come desumibile da quanto rappresentato dall'allegato n. 9 "Uscite per prestazioni istituzionali"

Costi per il personale

La voce comprende l'intera spesa per il personale dipendente ivi compresi i miglioramenti di merito, passaggi di categoria, scatti di contingenza, secondo le disposizioni previste dal CCNL vigente per gli enti pubblici non economici, la contrattazione integrativa e gli oneri sociali riflessi a carico dell'Ente.

Si deve tenere presente che l'Ente ha adottato una delibera del Consiglio Direttivo Centrale del 13/7/2005 che ha recepito quanto disposto dall'art. 1 comma 93 della legge 311/2004 rideterminando la dotazione organica del personale della LILT con la riduzione del profilo rientrante nell'area C1 il cui onere complessivo è pari ad €. 37.444,00

Ammortamento delle immobilizzazioni materiali

Per quanto concerne gli ammortamenti si specifica che gli stessi sono stati calcolati sulla base della durata utile del cespite e dello sfruttamento nella fase di utilizzo.

Altri accantonamenti

La somma pari a € 1.062 è conseguenza della mancata consegna di due fax-multifunzione entro l'anno 2005, somma tra l'altro riportata a residui passivi per l'esercizio 2006.

C) Proventi e oneri finanziari

	Saldo al 31/12/2005	Saldo al 31/12/2004	Variazioni
	87.960	163.865	(75.905)
Descrizione	31/12/2005	31/12/2004	Variazioni
Da crediti iscritti nelle immobilizzazioni	7.909	7.685	224
Da titoli iscritti nell'attivo circolante	88.620	155.862	(67.242)
Proventi diversi dai precedenti	884	454	430
(Interessi e altri oneri finanziari)	(9.455)	(136)	(9.319)
	87.960	163.865	(75.905)

Altri proventi finanziari

Descrizione	Altre	Totale
Interessi bancari e postali	884	884
Interessi su finanziamenti	7.909	7.909
Altri proventi	88.620	88.620
	97.413	97.413

I proventi finanziari per interessi su titoli iscritti nell'attivo circolante sono il frutto degli investimenti nel tempo avviati dall'Ente pari al 1.67% del valore nominale complessivo dei valori mobiliari posseduti.

Interessi e altri oneri finanziari

Descrizione	Altre	Totale
Sconti o oneri finanziari	9.455	9.455
	9.455	9.455

Di cui € 9.235 per interessi passivi per anticipazione di cassa effettuata dal Tesoriere dell'Ente per mancata erogazione nei tempi del contributo ordinario del Ministero della Salute.

D) Rettifiche di valore di attività finanziarie

Saldo al 31/12/2005	Saldo al 31/12/2004	Variazioni
(0)	(2.710)	(2.710)

Svalutazioni

Descrizione	31/12/2005	31/12/2004	Variazioni
Di immobilizzazioni finanziarie	(0)	(2.710)	(2.710)
	(0)	(2.710)	(2.710)

E) Proventi e oneri straordinari

Saldo al 31/12/2005	Saldo al 31/12/2004	Variazioni
644.304	487.110	157.194

Descrizione	31/12/2005	Anno precedente	31/12/2004
Totale proventi	606.448	Totale proventi	487.111
Minusvalenze	(260.374)	Minusvalenze	
Sopravvenienze attive	298.260	Sopravvenienze attive	(1)
Sopravvenienze passive	(30,00)		(1)
Totale partite straordinarie	644.304	Totale partite straordinarie	487.110

I proventi straordinari sono esposti nella dimostrazione analitica dei componenti che non danno luogo a movimenti finanziari di cui al Conto Economico (allegato H DPR 696/1979)

Imposte sul reddito d'esercizio

Saldo al 31/12/2005	Saldo al 31/12/2004	Variazioni
63.353	79.394	16.041

Infine l'Ente per permettere un più immediato confronto tra quanto rappresentato nel Conto Economico e nello Stato Patrimoniale 2005 e quanto relativo agli anni precedenti ha provveduto a elaborare e rappresentare il conto economico e la situazione patrimoniale secondo lo schema previsto dal precedente regolamento di contabilità D.P.R. 696/1979 (allegati G e H e relative dimostrazioni analitiche).

A seguito di quanto disposto dall'art. 1 comma 57 della Legge 311/2004 si allega prospetto della rilevazione al 31/12/2005 (allegato n. 10)

Si allega infine partitario delle registrazioni delle Partite di Giro dell'anno 2005 (Allegato n. 11)

Si allega anche rilevazione del rispetto dei limiti di prelievamento in Tesoreria Banca d'Italia di cui al punto 18 dell'art. 1 della Legge 311/2004 (allegato 12)



IL DIRETTORE GENERALE

Silvio Arcidiacono

Dott. Silvio Arcidiacono

ALLEGATO N. 1

SITUAZIONE TITOLI CONTO
CONSUNTIVO ANNO 2005

ORIGINARIO	4.123.172,69
I VERSAMENTO	16.310,93
Prelievo o/c Sez. Verona	- 51.645,69
Prelievo o/c Sez. Genova	- 174.562,43
II Versamento	638.965,03
III Versamento	15.734,65
Prelievo o/c Sez. Rimini-Forlì	- 139.443,36
IV Versamento	175.710,00
V Versamento	24.191,19
VI Versamento	37.475,47
VII Versamento	375.533,01
VIII Versamento 2004	53.800,33
IX Versamento 2004	219.381,00
Prelievo o/c Sez. Verona	- 10.329,14
Valore nominale attuale	5.304.293,68

Sez. Genova	434.340,25
Sez. Trento	12.911,42
Sez. Verona	-
Sez. Imperia	15.493,71
Sede Centrale	4.841.548,30

TOTALE VALORE NOMINALE 5.304.293,68

Valore in deposito 31/12/2004			5.372.170,11
Valore al 31/12/2005			-
	MPS	4.128.453,24	
	GENERALI	1.264.460,89	
		totale	5.392.914,13
		DIFFERENZA anno 2005	20.744,02

valori nominali investiti	SGR MPS	4.128.453,24
	GENERALI	1.264.460,89
	TOTALE	5.392.914,13
	TOT VAL NOMINALE	5.304.293,68
	DIFFERENZA	88.620,45
	INTERESSI	
	TOT INTERESSI	88.620,45

ALLEGATO N. 2 - FONDO LIQUIDAZIONE INDENNITA' DI ANZIANITA' AL PERSONALE DELLA SEDE CENTRALE AL
31/12/2005

NOMINATIVO	QUALIFICA	DATA ASSUNZIONE	ANZIANITA'	STIPENDIO BASE	I.I.S. 70%	RATEO QUOTA ESERCIZIO	ANNI MATURATI	IMP. DA LIQUIDARE
S.A.	D.G.	01/09/1966	39A 4M	2.973,00	175,63	3.411,01	39*4	134.166,58
D.A.	A.PROF.	07/01/1985	21A	1.909,34	167,14	2.249,52	21	47.239,97
R.C.	C 3	01/07/1966	39A 6M	1.210,79	381,81	1.725,31	39*6	68.149,92
R.D.	C2	12/05-11/08/80*1/10/82- 30/083*1/11/83- 26/12/85*27/12/85- 31/12/2001	3a2m+20a	1.054,13	376,13	1.549,45	23*2	35.895,58
D.R.	B 3	01/06/1993	12A 7M	920,67	371,58	1.399,94	12*7	17.615,89
A.C.	B3	01/02/1985	20A 11M	947,01	371,58	1.428,47	20*11	29.878,91
B.R.	B3	01/02/1985	20A 11M	947,01	371,58	1.428,47	20*11	29.878,91
R.L.	B3	01/02/1985	20A 11M	947,01	371,58	1.428,47	20*11	29.878,91
M.F.	B 1	27/12/1985	20A	775,45	368,67	1.239,46	20	24.789,25
S.M.	B1	15/02/1988	17A 11M	761,86	366,20	1.222,06	17*11	21.895,29
O.C.	A2	01/01/2004	2A	696,12	366,20	1.150,84	2	2.301,69
D.G.	A1	01/06/2001	4A7M	634,30	363,88	1.081,36	4*7	4.956,25
FONDO I.A. AL 31.12.2005								446.647,13
FONDO I.A. AL 31.12.2004								427.332,74
DIFFERENZA 2005								19.314,39

ALLEGATO N. 3**SITUAZIONE IMMOBILI E MOBILI E MACCHINE D'UFFICIO AL 31/12/2005****EDIFICI****1. LUPIA NOEMI**

Via Vallarsa, 35 – Roma

Appartamento I piano

€ 21.910,68

Quota parte dei locali

condominiali pari ai millesimi

di possesso 8,263

€ 348,10

€ 22.258,78

2. ZANONI CARLO

Via Vittadini, 9 – Milano

Appartamento II piano

€ 16.526,62

3. MILANESI LUCILLA

Largo Murani, 4 – Milano

Appartamento piano rialzato

€ 17.043,08

4. AMABILE CARMELA

Via Sebino, 5 – Milano

Appartamento II piano

€ 18.075,99

5. POTENTE ETTORE

Borgo Casale, 84 – Vicenza

Edificio con Sede Sezione

90% del valore periziato di 100,000,000

(il rimanente 10% consiste

in terreno vedi TERRENI)

€ 46.481,12

6. BABINI MARIA

Via Coletti, 38 – Rimini

n.2 negozi

€ 72.820,42

Via Vespucci, 29 – Rimini

n.1 negozio

€ 42.349,47

€ 115.169,89

7. BERTOLI ELINA

Via S. Francesco D'Assisi, 3 - Bergamo

Appartamento III piano

€ 52.833,54

8. BONACINA PAOLA

Viale Ungheria, 121 – Udine

Appartamento V piano

€ 39.767,18

9. NANNONI LUIGIA MONTANARI

Piazza Tommaseo, 1 – Genova

App.to VI piano (L.95.700.000:2)

(½ del valore perché la Lega è

comproprietaria)

€ 24.712,46

10. MAINARDI MARINO

Via Locarno, 6 - Miramare di Rimini

App.to e n.2 Box auto (L.144.000.000:6) (¹ / ₆ del valore perché la Lega è comproprietaria)	€	12.394,97
11. GHIRINGHELLI ENRICO Viale Coni Zugna, 27 – Milano Appartamento + Box auto	€	191.089,05
13. PUDDU CAROLINA Via Maratta, 8 – Ancona Appartamento III piano Sede Sezione Provinciale	€	77.468,53
14. NOTARBARTOLO IRENE Via Volturmo Via Porta Carini (in totale) Palermo e Piazza Acquasanta	€	254.096,79
15. RAVASI COLOMBA ANGELA Via S. Gottardo, 34 – Monza Immobili vari piani T-I-II-III	€	402.836,38
Via Parravicini, 40 – Monza Immobili vari	€	<u>322.785,56</u>
	€	725.621,94
17. DONAZIONE RIZZI-PASQUALINI Via Feronia, 146 – Roma Appartamento VII piano Quota parte dei locali con- dominiali pari ai millesimi di possesso 8,653	€	55.777,35
	€	<u>474,82</u>
	€	56.252,17
18. CITTERIO ROSA Via Gallarate, 22 – Milano Appartamento II piano	€	37.701,35
19. COOPERATIVA EDIFICATRICE LOMBARDA S.R.L. Via Pergolesi, 2 - Cologno Monzese (MI) Appartamento III piano	€	47.772,26
20. BENEDETTI ROSA Via Saccardo, 44 – Milano Appartamento II piano + cantina	€	72.303,97
21. STANGAFERRO MARIA Via Cardini Via Baracca Tavagnacco in Totale Via L. Ariosto (Udine) Via Sauro	€	273.998,98
22. BIZZARRI ELISENA Viale Donato Giannotti, 13/R - 21/A- 23 - 23/A – Firenze		

n.3 negozi + n.5 appartamenti	€	319.686,82	
23. CICATELLI AMELIA			
Via Mercati, 3 - Parma			
Appartamento + cantina + garage	€	113.620,52	
24. BUTERA GIUSEPPE			
Via Fiume, 20 - Azzate (Varese)			
Appartamento II piano + cantina	€	33.672,99	
25. ACQUISTO DA SIGG. RI FRANZ			
Via Alessandro Torlonia, 15 - Roma			
App.to piano rialzato + soffitta (Uffici Sede Centrale)	€	1.256.134,73	
Quota parte dei locali condominiali pari ai millesimi di possesso di 96,324/1000 (locale lavanderia, posto auto, app.to portiere)	€	8.601,29	
Rivalutazione per lavori eseguiti nell'anno 2000 (Lit. 16.856.520 + 25.410.000)	€	<u>21.828,84</u>	€ 1.286.564,86
26. ACQUISTO DA SIGG. RE GALLI ANGELINI			
Via Alessandro Torlonia, 13/B - Roma			
(Cantina Sede Centrale)	€	40.696,80	
Quota parte dei locali condominiali pari ai millesimi di possesso di 4/1000 (locale lavanderia, posto auto, app.to portiere)	€	<u>357,18</u>	€ 41.053,98
27. ACQUISTO DA SIG. RA PRIMAROSA CIPRIANI			
Via Isonzo, 16 - Verona			
App.to Piano Terra + cantina + garage (Sede Sez.ne Prov.le)	€		193.671,34
28. IACOMETTI IGINIA			
Via Costituzione, 17 - Pistoia			
Negozi	€	<u>98.126,81</u>	
VALORE IMMOBILI AL 31.12.2005	€	4.187.965,99	
VALORE IMMOBILI AL 31.12.2004	€	<u>4.542.255,42</u>	
DIFFERENZA	-€	<u>354.289,43</u>	
-12. Rapaccini Lea Sanarelli			
Via Borgo Tegolaio, 23 - Firenze			
n. 2 app.ti II e III piano	€	70.238,14	
(amm.ti precedenti 23.178,59)			
-16. Borlandi Laurina			
Salita Paxo, 11 - Rapallo	€	<u>284.051,29</u>	€ <u>354.289,43</u>
Villa			
(amm.ti precedenti 93.736,93)			

TERRENI**1) BOTTURA PIERINA**

Fondo Palazzina - Curtatone (MN)

Terreni con fabbricati rurali

€ 242.827,71

2) POTENTE ETTORE

Borgo Casale, 84 – Vicenza

¹/₁₀ del valore periziato di L.100.000.000)€ 5.164,57**VALORE TERRENI AL 31.12.2005**€ **247.992,28**

VALORE TERRENI AL 31.12.2004

€ 247.992,28**DIFFERENZA**€ -**AMMORTAMENTO ESERCIZIO 2005**

Valori immobili (edifici al 31/12/2004)

€ 4.542.255,42

Fondo Ammortamenti 31/12/2004

€ 1.972.019,57

Netto

€ 2.570.235,85

Valori immobili (edifici al 31/12/2005)

€ 4.187.965,99

Ammti precedenti

€ 1.309.042,29

minusvalenza Rapaccini-Borlandi (23.178,59+-93.736,93)

€ 116.915,51

Immobili alienati

€ **354.289,43****Sopravvenienza Passiva**€ **237.373,92**

ammortamento 2005

€ 125.638,98

Sopravvenienza Attiva€ **546.061,77**

**MOBILI, MACCHINE D'UFFICIO E AUTOMEZZI AL
31/12/2005****MOBILI E MACCHINE D'UFFICIO**

Valori al 31/12/2004	€	154.246,44
Fondo amm.ti al 31/12/2004	€	150.390,31
Netto	€	3.856,13
1) Acquisto fotocopiatrice Xerox mandato 237/05	€	8.687,15
Totale valore beni	€	12.543,28
ammortamenti 2005	€	5.593,56
Totale valore d'inventario netto al 31.12.2005	€	6.949,72

AUTOMEZZI

Lancia Lybra MY 1.9 JTDLX - Tel. ZLA83900000140438 Targa CG267NB - Data immatricolazione 11.06.2003 Valore al 31.12.2003:	€	23.000,00
Ammortamento € 23000 x 25%:	€	5.750,00
Ammortamento € 23000 x 25%: anno 2003	€	2.875,00
Differenza valore contabile	€	14.375,00

In data 13/7/2005 il CDN ha accettato una donazione di nuova Lancia Lybra 2,4 JTD Targa CX884EY VALORE dal 7/7/2005	€	22.330,00
Ammortamento €. 22330 x 25% dal 1/7 al 31/12/2005	€	2.791,25

RIEPILOGO VALORI AL 31/12/2005**TOTALE VALORI AL 31/12/2005**

Mobili, macchine e attrezzature	€	6.949,72
Automezzi	€	22.330,00
Totale	€	29.279,72

TOTALE AMMORTAMENTI ESERCIZIO 2005

Mobili, macchine e attrezzature	€	5.593,56
Automezzi	€	2.791,25
Totale	€	8.384,81

**TOTALE GENERALE AMMORTAMENTI AL
31/12/2005**

Precedenti	€	159.015,31
Esercizio 2005	€	158.775,12
Totale	-€	240,19

RIEPILOGO GENERALE CONTO CONSUNTIVO 2005**SEDE CENTRALE****VALORI AL 31/12/2005**

Edifici	€	4.187.965,99
Terreni	€	247.992,28
Automezzi	€	22.330,00
Mobili e Macchine	€	162.933,59
Ammortamento immobili	€	125.638,98
Ammortamento mobili	€	5.593,56
Ammortamento automezzi	€	2.791,25

XVI LEGISLATURA - DISEGNI DI LEGGE E RELAZIONI - DOCUMENTI

ALLEGATO N. 4 GESTIONE RESIDUI ATTIVI E PASSIVI

RESIDUI ATTIVI

ANNO	CAP	NUOVO CODICE	OGGETTO	INIZIALI	RISCOSSI	RISCUOTERE DA	DA ANNULLARE
1980	25	121405	Fondo cauzionale cantine Sede Centrale	85,22	-	85,22	-
2000	31	141105	AIMOV progetti SOS TUMORI	1.775,17	-	1.775,17	-
	31	141105	AIMOV progetti SOS FUMO 1998/1999	8.864,85	-	8.864,85	-
			AIMOV progetto SOS TUMORI 1998	520,28	-	520,28	-
			AIMOV progetto Assistenza Domiciliare 1998	2.433,34	-	2.433,34	-
			AIMOV rimborso spese anticipate linea verde SOS fumo	1.774,47	-	1.774,47	-
2003	9	113203	INTERESSI SU TITOLI INVESTITI DA EREDITA'	15.210,98	15.210,98	-	-
	31	141105	ECL RECUPERO CONTRIBUTO	30,00	-	-	30,00
			PROGETTO SOSIFUMO ED 1998/1999 SALDO	4.511,47	-	4.511,47	-
2004	1	111101	Quote soci Sezioni Provinciali	10,00	10,00	-	-
	2	112101	Contributo Ministero Salute Convenzione per la Campagna di Comunicazione	1.470.000,00	1.029.000,00	441.000,00	-
	7	113201	Fitti locali Sede Centrale da c/c postale 28220002	536,04	536,04	-	-
	9	113203	Interessi da titoli patrimonio eredita'	57.547,29	57.547,29	-	-
	12	113401	Oblazioni da c/c postale 2822002	12.686,71	12.686,71	-	-
	31	141105	Quote FISDE Sez Prov Venezia da c/c postale 28220002	1.950,00	1.950,00	-	-
			Recupero quota Mondadori campagna colo-retto	4.094,76	4.094,76	-	-
			TOTALE	1.582.030,58	1.121.035,78	460.964,80	30,00

RESIDUI PASSIVI

ANNO	CAP	NUOVO CODICE	OGGETTO	INIZIALI	PAGATI	DA PAGARE	DA ANNULLARE
1983	75	121403	Sig.a Ricco deposito cauzionale appartamento Via Vallarsa 35 Roma	207,68	-	207,68	-
1995	75	121403	Sig.a Sirello deposito cauzionale appartamento Via Feronia 146 Roma	464,81	-	464,81	-
2001	36	112102	Centro Diagn Città Roma (CDC 18/12 n. 2)	358.459,83	-	358.459,83	-
	37	112103	n. 10 Borse Studio da £. 24000000 (CDC 30/10)	2.065,00	-	-	2.065,00
	38	112104	C Reg T. Orali Ist Tumori Roma (Cianfriglia) GE 18/7 n2	31.544,60	26.413,53	5.131,07	-
			Acc multisc Oncologia digest (Crespi) GE 18/7 n2	42.962,24	42.962,24	-	-
			Ist Fisiot Osp Roma (Bonazzi) GE 18/7 n2	43.898,83	43.898,83	-	-
			Istituto Europeo Oncologia (Chiesla) CDC 18/12 n 3	51.645,69	-	51.645,69	-
	81	141105	Bartoli Lidia borsa studio fini di ricerca	15.493,71	-	-	15.493,71
2002	38	112104	SSN Regione Piemonte ASL 1 TO (Segnan) Screening cancro colo-rettale	58.101,40	58.101,40	-	-
			IFO (Cognetti) diagnosi clinica tumore mammario incidenza familiare	92.962,24	92.962,24	-	-
			VISCO (ESMO) prevenzione epatocarcinoma HCC	50.625,00	50.625,00	-	-
			PONZ DE LEON (Università Modena e RE) screening tumore coloretale	27.000,00	-	-	27.000,00
			LIJSE (Sez LILT Padova) Carcinoma ereditario Coloretale	50.625,00	50.625,00	-	-
			NEGRI (Ist Farmacologico Mari Negri) caso-controllo neoplasie prostata	13.500,00	13.500,00	-	-

XVI LEGISLATURA - DISEGNI DI LEGGE E RELAZIONI - DOCUMENTI

		Dipendenti della Lega straordinari dicembre 2004		773,39	-	-
		Dott. Silvio Arcidiacono saldo retribuzione risultato 2004	11.019,51	11.019,51	-	-
7	111203	Sig D'acunzo Gerardo rimborso spese missioni	28,45	28,45	-	-
		Dott.ssa Anna Di Iorio rimborso spese missioni	1.069,55	1.069,55	-	-
		Globetours 81 e/c 2436 del 30/11/2004 e 2625 del 31/12/2004	111,11	111,11	-	-
		Dott. Silvio Arcidiacono rimborso spese missioni	122,36	122,36	-	-
		Sig.ra Rita Bollettini rimborso spese missioni	53,69	53,69	-	-
10	111206	Carta SI Spa e/c 0678594/11	175,70	175,70	-	-
		INPS vers contributi Lega dicembre 2004	16.280,58	16.280,58	-	-
		INPDAP vers contributi Lega dicembre 2004	64,99	64,99	-	-
		Regione Lazio vers IRAP dip Lega dicembre 2004	5.982,92	5.982,92	-	-
		Uniriscossioni Spa vers INAIL 2004	1.319,04	1.319,04	-	-
16	111302	Errebian Spa pag fatt 168411 del 30/11 e 179910	439,63	439,63	-	-
		Gemmagrat Snc fatt 349 del 21/12/2004	603,60	603,60	-	-
		3c Ufficio Srl fatt 6664 del 23/12/2004	1.164,00	1.164,00	-	-
		Line System Spa fatt 280 del 10/5/2004	4.794,00	4.794,00	-	-
17	111303	Carta SI Spa e/c 0678594/11	400,00	400,00	-	-
		Publikompass fatt 154621 del 24/11/2004	222,41	222,41	-	-
23	111309	Uniserve Consorzio fatt 3363 del 30/11/2004 e 3515 del 30/12/2004	921,79	921,79	-	-
		HTS Italia Spa fatt 99587 del 30/11/2004 e 103286 del 30/12/20047	41,06	41,06	-	-
		Water Time Il Boccione Srl fatt 37899 e 38284	66,40	66,40	-	-
24	111310	Globetours 81 e/c 2625 del 30/12/2004	11,29	11,29	-	-
		Wind Telecomunicazioni bolletta 1/11-30/11/2004 fatt 6	458,99	458,99	-	-
28	111314	Bruni Massimo D.I. fatt 562 del 9/12/2004	266,33	266,33	-	-
31	111317	ACEA Electrabel bolletta dicembre 2004	652,80	652,80	-	-
32	111318	Dott. Michele Terrone fatt 14 del 10/12/2005	6.120,00	6.120,00	-	-
		DOTT. Fabrizio D'Alba Fatt 16 del 28/12/2004 e 2 del 29/3/2005	4.160,00	4.160,00	-	-
35	112101	Dott.L. Giusti consulenza ambulatori	12.000,00	12.000,00	-	12.000,00
		Dott A. Lattanzi linea verde SOS Fumo	2.268,87	2.268,87	-	-
		AD Concord saldo fatt 223/04 del 30/12/2004	30.000,00	30.000,00	-	-
		ARCUS Pubblicità fatt 18026 e 18569	1.767,24	1.767,24	-	-
		Dott.ssa Marcella Fazzi linea verde SOS Fumo	978,45	978,45	-	-
		Dott.ssa Chiara Manfredini linea verde SOS Fumo	978,45	978,45	-	-
		Dott. Antonio Scappaticci linea verde SOS Fumo	478,95	478,95	-	-
		Dott.ssa Cristina Oliveti linea verde SOS Fumo	478,90	478,90	-	-
		Dott.ssa Maria Rosa Ferrario linea verde SOS Fumo	600,00	600,00	-	-
		Dott.ssa Simonetta Roscioni linea verde SOS Fumo	1.149,00	1.149,00	-	-
		Sez Prov Macerata contributo Registro Tumori	10.000,00	10.000,00	-	-
		Sez Prov Rovigo contributo progetto Sez-ist Oncologico	10.000,00	10.000,00	-	-
37	112103	N. 16 Borse di Studi CDC 29/4/2004 saldo	144.125,03	115.750,06	-	28.374,97
38	112104	BISANTI RIBES progetto di ricerca	73.454,59	73.454,59	-	-

XVI LEGISLATURA - DISEGNI DI LEGGE E RELAZIONI - DOCUMENTI

		BISANTI FRICAM progetto di ricerca	42.292,12	42.292,12	42.292,12	-
		ZAPPA progetto di ricerca	49.133,28	49.133,28	49.133,28	-
		CIATTO progetto di ricerca	34.307,10	34.307,10	34.307,10	-
		MALTONI progetto di ricerca	108.610,41	54.305,20	54.305,21	-
		CROCETTI progetto di ricerca	73.268,93	36.124,46	37.144,47	-
		PACI progetto di ricerca	60.339,12	60.339,12	-	-
		CHELLINI progetto di ricerca	12.929,81	6.464,90	6.464,91	-
		ROSSELLI DEL TURCO progetto di ricerca	103.438,49	51.719,24	51.719,25	-
		LA VECCHIA progetto di ricerca	125.850,15	54.175,08	71.675,07	-
		TONDINI/LASIANCA progetto di ricerca	43.099,37	21.549,68	21.549,69	-
		IZZO progetto di ricerca	127.574,14	63.787,07	63.787,07	-
		PETTI progetto di ricerca	64.649,06	32.324,53	32.324,53	-
		STIVALA progetto di ricerca	43.099,37	21.549,68	21.549,69	-
		NICOLUCCI progetto di ricerca	64.002,57	32.001,28	32.001,29	-
		LAZZARO progetto di ricerca	17.239,75	8.619,87	8.619,88	-
		BONANNI progetto di ricerca	64.649,06	64.649,06	-	-
		ROSSELLI DEL TURCO	55.167,19	22.066,87	33.100,32	-
		ZAPPA progetto di ricerca	62.580,29	31.290,15	31.290,14	-
		DECENSI progetto di ricerca	124.988,18	124.988,18	-	-
		NALDI progetto di ricerca	128.436,13	99.218,06	29.218,07	-
		CIPOLLA progetto di ricerca	34.479,50	34.479,50	-	-
		PANELLA progetto di ricerca	43.099,37	21.549,68	21.549,69	-
39	112105	Publikompass fatt 159821-156421-159795 - 169535	1.945,61	1.945,61	-	-
		Ordine dei Giornalisti pag may 03500001942045657	101,52	101,52	-	-
		Sez. Prov Vercelli rimborso stampa calendari	525,00	525,00	-	-
		SDA Express Courier Spa fatt 368178	176,21	176,21	-	-
		AD Concord saldo fatt 223/04 del 30/12/2004	25.000,00	25.000,00	-	-
40	112106	Dott.ssa Marcella Fazzi linea verde SOS Fumo	613,29	613,29	-	-
		AD Concord saldo fatt 223/04 del 30/12/2004	20.603,60	20.603,60	-	-
		Dott.ssa Stefania Ballico campagna contro il fumo	10.330,00	-	10.330,00	-
41	112107	Aw Raffaele Luise rimborso spese missioni Relay for Life	935,38	935,38	-	-
		AD Concord saldo fatt 221/04 del 30/12/2004	2.590,00	2.590,00	-	-
		Globetours 81 Srl e/c 2625 del 31/12	490,98	490,98	-	-
43	112109	AD Concord fatt 223/04	30.000,00	30.000,00	-	-
		RCS Pubblicità fatt 2004118081 del 14/12/2004	1.080,00	1.080,00	-	-
		Lentati & Partners Srl fatt 144/04 del 20/12/2004	2.280,00	2.280,00	-	-
45	112111	Sez. Prov. Genova contributo organizzazione Convegno 8/10/2004	36.000,00	36.000,00	-	-
		Prof Eugenio Santoro contributo convegno	2.500,00	-	2.500,00	-
56	112401	Regione Lazio vers IRAP autonomi Lega dicembre 2004	5.219,54	5.219,54	-	-
68	121205	Xemas Srl fatt 56 acquisto fotocopiatrice	8.687,15	8.687,15	-	-
77	141101	Banca d'Italia versamento IRFEP dicembre 2004	32.330,52	32.330,52	-	-

78	141102	INPS vers contributi dipendenti Lega dicembre 2004	6.257,42	6.257,42	-	-
		INPDAP vers contributi ipendenti Lega dicembre 2004	19,01	19,01	-	-
79	141103	CGIL Federubblici vers contributi sindacali 2004	108,58	108,58	-	-
		UIL PA versamento contributi sindacali 2004	128,13	128,13	-	-
		CISL FPS versamento contributi sindacali 2004	318,80	318,80	-	-
81	141105	Dott. D. Cianfriglia rimborso storno mandato	241,61	241,61	-	-
		SIECOMENI differenza visite ambulatoriali	4,64			4,64
		D'Erco/Bianchi storno mandati di pagamento	180,71	62,92	-	117,79
		FISDE Venezia rimborso visite ambulatoriali	4.802,58	4.800,00	-	2,58
		Progetto CERTO differenza recupero	1.000,00		1.000,00	-
		Novartis borse di Studio finalizzate	33.750,00	33.750,00	-	-
		Corso psicologico Dott.ssa Anita Caruso	14.823,95	14.649,61	174,34	-
		Corso Prof. G. Spriano	9.508,23	9.508,23	-	-
		Weber Johnson & Johnson campagna colo reitto	235,77	216,00	19,77	-
		UNSC obiettori di coscienza	163,40			163,40
			3.789.688,51	2.483.025,64	1.008.402,47	298.260,40

RESIDUI ATTIVI ESERCIZI PRECEDENTI ANNULLATI CON DEL. D.G. N. 19 DEL 10/4/2006

ANNO	CAP	nuovo codice	OGGETTO	IMPORTO	pagato	da pagare	da annullare
2003	31	141105	ECL RECUPERO CONTRIBUTO	originario 30,00	-	-	30,00
TOTALE GENERALE				30,00	-	-	30,00

RESIDUI PASSIVI ESERCIZI PRECEDENTI ANNULLATI CON DEL. N. 19 del 10/04/2006

ANNO	CAP	nuovo codice	OGGETTO	IMPORTO	pagato	da pagare	da annullare
2001	37	112103	n. 10 Borse Studio da £ 24000000 (CDC 30/10)	originario 2.065,00	-	-	2.065,00
	81	141105	Bartoli Lidia borsa studio fini di ricerca	15.493,71	-	-	15.493,71
2002	38	112104	PONZ DE LEON (Universita' Modena e RE) screening tumore colorettaie	27.000,00	-	-	27.000,00
2003	37	112103	N. 13 BORSE DA € 12.500	45.832,96	28.124,65	-	17.708,31
			N. 2 BORSE DA € 12.500	25.000,00	-	-	25.000,00
	38	112104	MUTTI (susceptibilita' individuate e familiare nel tumore polmonare	20.000,00	10.000,00	-	10.000,00
			MORINI (ASL RMA) Osp. Nuovo Regina Margherita studio molecole adesione prolif	20.000,00	-	-	20.000,00
			SPRIANO (pogetto Voce)	50.000,00	-	-	50.000,00
			GOLFIERI (protocollo screening cancro polmone mediante TC spirale	80.000,00	-	-	80.000,00
2004	35	112101	Dott.L. Giusti consulenza ambulatori	12.000,00	-	-	12.000,00
	37	112103	N. 16 Borse di Studi CDC 29/4/2004 saldo	144.125,03	115.750,06	-	28.374,97
			Dott.ssa Stefania Ballicu campagna contro il fumo	10.330,00	-	-	10.330,00
	81	141105	SIECOENI differenza visite ambulatoriali	4,64	-	-	4,64
			D'ErriColBianchi storno mandati di pagamento	180,71	62,92	-	117,79
			FISDE Venezia rimborso visite ambulatoriali	4.802,58	4.800,00	-	2,58
			UNSC obiettori di coscienza	163,40	-	-	163,40
TOTALE GENERALE				456.998,03	158.737,63	-	298.260,40

RIEPILOGO RESIDUI ATTIVI E PASSIVI ESERCIZI PRECEDENTI

RESIDUI attivi

CAP	NUOVO CODICE	ESERCIZI PRECEDENTI	ESERCIZIO 2004	TOTALE GENERALE
2	112101	-	441.000,00	441.000,00
25	121405	85,22	-	85,22
31	141105	15.368,11	4.511,47	19.879,58
TOTALE		15.453,33	445.511,47	460.964,80

RESIDUI passivi

CAP	NUOVO CODICE	ESERCIZI PRECEDENTI	ESERCIZIO 2004	TOTALE GENERALE
36	112102	358.459,83	-	358.459,83
38	112104	129.276,76	516.299,28	645.576,04
45	112111	-	2.500,00	2.500,00
75	121403	672,49	-	672,49
81	141105	-	1.194,11	1.194,11
TOTALE		488.409,08	519.993,39	1.008.402,47

ELENCO RESIDUI ATTIVI E PASSIVI ESERCIZIO ANNO 2005

RESIDUI ATTIVI

CAP	NUOVO CODICE	OGGETTO	IMPORTO	TOTALE
7	113201	Fitti locali Sede Centrale da c/c postale 28220002	548,08	548,08
9	113203	Interessi da titoli patrimonio eredita'	88.620,45	88.620,45
10	113204	Interessi da c/c Convenzione LILT	255,45	255,45
12	113401	Oblazioni da c/c postale 28220002	19.608,30	19.608,30
31	141105	LILT TARANTO - rimborso somme anticipate	9.000,00	
		MPAF - contributo Settimana Nazionale della Prevenzione annop 2005	400.000,00	
		GENERALI - rimborso somme danno 011301424 del 16/5/2005	3.326,58	412.326,58
32	141106	GENERALI - rimborso somme danno 011301424 del 16/5/2005	2.738,42	2.738,42
		TOTALE	524.097,28	524.097,28

RESIDUI PASSIVI

CAP	NUOVO CODICE	OGGETTO	IMPORTO	TOTALE
2	111102	GLOBETOURS 81 SRL PAG EIC 1892 DEL 31/10/2005	1.513,12	
		JAW SRL pag elc 758/05 del 8/11/2005	701,37	
		FENIX Srl fatt 1684 del 10/11 e 1844	240,00	
		Dott.ssa M. Ottaviano spese missione 28/11	136,23	
		Sez LILT Salerno rimb spese missione Dott. Pistolese	428,31	
		Dott. M. Quaranta missioni del 24/11	162,29	
		Sez LILT Bologna rimb spese missione Dott. Rivelli	644,86	
		Prof Dott F. Schittulli rimborso missioni	851,82	

XVI LEGISLATURA - DISEGNI DI LEGGE E RELAZIONI - DOCUMENTI

		Sez LILT trento rimb spese missione Dott. Cristofolini	545,63	
		Ag Giov. Scaramuzzi Fatt 2497 del 30/11/2005 per Dott Valentini	267,93	5.491,56
3	111103	Dott.ssa Rita Bosco differenze indennità anno 2005	251,77	
		Dott.ssa A.M: Lentini differenze indennità anno 2005	167,84	
		Ministero Salutr differenze indeenità e gettoni 2005 Dott. Mastrocola	187,98	607,59
5	111201	Dipendenti Lega competenze arretrate rinnovo CCNL biennio 2004-2005	40.402,28	40.402,28
6	111202	Dipendenti della Lega saldo tratt accessorio 2005	26.154,70	
		Dipendenti della Lega straordinari dicembre 2005	352,90	
		Dott. Silvio Arcidiacono saldo retribuzione risultato 2005	11.019,51	
		Dipendenti Lega competenze arretrate rinnovo CCNL biennio 2004-2005	5.270,51	42.797,62
7	111203	Sig D'acunzo Gerardo rimborso spese missione Gallipoli	95,30	
		Dott. Silvio Arcidiacono rimborso spese missioni	154,31	249,61
10	111206	INPS vers contributi Lega dicembre 2005	16.438,58	
		INPDAP vers contributi Lega dicembre 2005	64,21	
		Regione Lazio vers IRAP dip Lega dicembre 2005	5.913,12	22.415,91
16	111302	Converge Spa fatt 2910	252,00	
		Danka Italia Spa fatt 200560285-68610	962,29	
		Errebian Spa fatt 501003/2005	1.033,42	
		Ing Maurizio Arrighetti fatt 12	1.684,80	
		Sforzini Water fatt 592	16,42	
		Easy Nolo Spa fatt 601145	55,80	
		Protection Trade Srl fatt 132/2005	3.300,00	7.304,73
17	111303	DISAF FATT 574 - 612	102,00	102,00
23	111309	Uniserve Consorzio fatt 2544 - 2798	1.405,58	
		Water Time Il Boccione Srl fatt 41969	33,20	1.438,78
24	111310	Globetours 81elc 1892	11,81	
		Wind Telecomunicazioni bolletta DEL 17/12/2005	451,94	
		Monte dei Paschi Siena rimborsi spese mandati IV TRIM 2005	95,40	559,15
28	111314	Bruni Massimo D.I. fatt 499	330,47	330,47
31	111317	ACEA Electrabel bolletta dicembre 2005	359,52	
		Italgas ENI spa bolletta	353,64	713,16
32	111318	Dott. G.Petecca consulenza 1/6-31/12/2005	4.368,00	
		Dott.ssa Accogli Nucleo valutazione 1/6-31/12/2005	11.666,67	
		Dott. D'Alfonso servizi spedizione telematica e ricorsi Agenzia Entrate	750,00	16.784,67
33	111319	Autostrade pedaggio fatt 19519828	1,30	1,30
35	112101	Sez Lilt Perugia contributo	3.000,00	
		AD CONCORD saldo fatt 116	15.000,00	
		Sezioni Prv.li LILT contributi Starbene	29.275,86	47.275,86
36	112102	AD CONCORD saldo fatt 116	10.000,00	
		Studio Franceschin fatt 31/05	157,20	10.157,20
38	112104	Sozzi Gabriella	51.000,00	
		La Vecchia Carlo	51.000,00	
		Orefici Mauro	38.244,00	
		Negri Eva	17.000,00	
		Viel Alessandra	25.500,00	
		Bosetti Cristina	51.000,00	
		Cannizzaro Renato	34.000,00	
		Berrino Franco	51.000,00	
		Alimonti Alessandro	40.800,00	
		Paradiso Angelo	25.500,00	
		Bianchi Claudio	25.500,00	
		Peris Ketty	51.000,00	
		Puntoni Matteo	63.750,00	
		Buonaguro Franco Maria	51.000,00	
		Guerrieri Gonzaga Aliana	68.000,00	
		Maisonneuve Patrick	42.500,00	
		Sideri Mario	25.500,00	

XVI LEGISLATURA - DISEGNI DI LEGGE E RELAZIONI - DOCUMENTI

		Bisanti Luigi	51.000,00	
		Giunta Salvatore	51.000,00	
		Morasso Gabriella	51.000,00	
		Vigili Maurizio	20.400,00	
		Ventrella Vincenzo	30.600,00	
		Bruzzi Paolo	38.250,00	
		Lepoldo SARLI 41/2002	13.000,00	
		Marcella MOTTOLESE 1/2003	20.000,00	
		Maurizio MONTELLA 8/2003	20.000,00	
		Enzo BONMASSAR 17/2003	15.000,00	
		Stefano CIATTO 38/2002	20.000,00	
		Luigi NALDI 38/2004	20.000,00	
		N. 3 BORSE STUDIO PER LAUREATI MEDICI DA 13,800 CADAUNA	41.400,00	
		Dott Alberto Costa progetto Studio Tamoxifen	25.000,00	1.128.944,00
39	112105	Tipolitografia G.Ambrosini fatt 349	13.680,00	
		Dott. Andrea Barbieri fatt 08/2005	1.836,00	
		SDA Express Courier Spa	180,73	
		Grafiche Eurostampa	3.000,00	18.696,73
40	112106	AD CONCORD SPA fatt 171/05	520.000,00	
		SOS FUMO LINEA VERDE	12.038,18	
		CIPIDUE SLADO FATT LIBERI DAL FUMO	440.000,00	972.038,18
41	112107	Avv. Raffaele LUISE SALDO FATT	1.097,30	1.097,30
43	112109	AD CONCORD SPA fatt 274/05	45.000,00	45.000,00
44	112110	Assemblea Presidenti Sezioni Prov.li LILT	15.652,33	
		Coimiisioni rimborsi spese missione	5.949,59	
		AD CONCORD SPA fattura Logo Lega in CD	27.000,00	
		Avv Luise Commissione ECL	10.972,97	
		Sez Prov LILT Catania contributo	20.000,00	79.574,89
45	112111	CartaSi rimborso spese viggio	56,03	
		Good Morning Srl organizzazione Convegno Stati Generali AG 25-27/5/2006	24.000,00	
		CMGRB gruppo Weber saldo camèpagno colo retto	2.500,00	
		Sez Prov LILT Trieste contributo	7.000,00	
		Sez Prov LILT Ragusa contributo	2.000,00	
		Sez Prov LILT Latina contributo	4.000,00	
		Sez Prov LILT Siracura contributo	5.000,00	44.556,03
53	112208	Sez. Prov LILT Verona rimborso eredita	10.329,14	10.329,14
56	112401	Regione Lazio vers IRAP autonomi Lega dicembre 2005	899,08	
		Comune Falconara Marittima differenza ICI eredita	736,82	
		Comune Grottaferrata differenza ICI eredita	30,85	
		Monte Paschi Siena bolli mandati IV TRIM 2005	77,97	
		Regione Lazio vers IRAP saldo autonomi Lega 2005	255,00	1.999,72
58	112601	Geom S:Silvestri perizia	1.244,60	
		Studio Legale Giovanni Ranci notula	36.457,68	37.702,28
68	121205	ICT CONSULTING Fatt 100024	1.062,00	1.062,00
77	141101	Banca d'Italia versamento IRFEP dicembre 2005	22.209,12	22.209,12
78	141102	INPS vers contributi dipendenti Lega dicembre 2005	6.184,42	
		INPDAP vers contributi ipendenti Lega dicembre 2005	18,79	6.203,21
79	141103	CGIL Federpubblici vers contributi sindacali 2005	109,64	
		UIL PA versamento contributi sindacali 2005	128,13	
		CISL FPS versamento contributi sindacali 2005	326,24	564,01
81	141105	Fondazione BPN \ contributi finalizzati Sez.ni LILT MHT Spa	97.000,00	
		Corso psicologico Dott.ssa Anita Caruso/ Dott.ssa Morasso	7.649,97	
		Corso Cervico Facciale Prof Spriano	8.113,34	
		Corso cartelle psicologiche Dott.ssa Morasso	2.441,77	
		Jansenn Cilag contributo finalizzato Sez Napoli	10.000,00	
		SIECOENI differenza visite ambulatoriali	7,49	
		KTESIO Spa e FIDES Spa \Dipendenti Lega rata dicembre 2005 cessione quinto	275,00	
		AMGEN \ Schirinzi - Santangelo saldo borse di Studio finalizzate	5.000,00	

XVI LEGISLATURA - DISEGNI DI LEGGE E RELAZIONI - DOCUMENTI

	Telecom Italia rimborso bolletta Sezione	146,96	
	Weber / Johnson & Johnson campagna colo retto	4.645,40	
	FISDE differenza rimborso visite ambulatoriali	6,20	
	Renault \ Stivoro contributi finalizzati	889,51	
	All Net Mercurio contributo finalizzato	10.000,00	
	Estee Lauder \ INC contributo finalizzato	30.000,00	
	MPAF \ Ad Concord contributo finalizzato Settimana Nazionale Prevenzione	400.000,00	
	GENERALI - rimborso somme danno 011301424 del 16/5/2005	3.326,58	579.502,22
	TOTALE	3.146.110,72	3.146.110,72

RIEPILOGO GENERALE RESIDUI ATTIVI E PASSIVI AL TERMINE DELL'ESERCIZIO 2005
PER CAPITOLO E CODICE DI BILANCIO

RESIDUI

CAP	NUOVO CODICE	ESERCIZI PRECEDENTI	ESERCIZIO 2005	TOTALE GENERALE
1	111101			-
2	112101	441.000,00		441.000,00
7	113201		548,08	548,08
9	113203		88.620,45	88.620,45
10			255,45	255,45
12	113401		19.608,30	19.608,30
25	121405	85,22		85,22
31	141105	19.879,58	412.326,58	432.206,16
32			2.738,42	2.738,42
TOTALE		460.964,80	524.097,28	985.062,08

RESIDUI

CAP	NUOVO CODICE	ESERCIZI PRECEDENTI	ESERCIZIO 2005	TOTALE GENERALE
2	111102		5.491,56	5.491,56
3	111103		607,59	607,59
5			40.402,28	40.402,28
6	111202		42.797,62	42.797,62
7	111203		249,61	249,61
10	111206		22.415,91	22.415,91
16	111302		7.304,73	7.304,73
17	111303		102,00	102,00
23	111309		1.438,78	1.438,78
24	111310		559,15	559,15
28	111314		330,47	330,47
31	111317			

XVI LEGISLATURA - DISEGNI DI LEGGE E RELAZIONI - DOCUMENTI

			713,16	713,16
32	111318		16.784,67	16.784,67
33			1,30	1,30
35	112101		47.275,86	47.275,86
36	112102	358.459,83	10.157,20	368.617,03
37	112103			-
38	112104	645.576,04	1.128.944,00	1.774.520,04
39	112105		18.696,73	18.696,73
40	112106		972.038,18	972.038,18
41	112107		1.097,30	1.097,30
43	112109		45.000,00	45.000,00
44			79.574,89	79.574,89
45	112111	2.500,00	44.556,03	47.056,03
53			10.329,14	10.329,14
56	112401		1.999,72	1.999,72
58			37.702,28	37.702,28
68	121205		1.062,00	1.062,00
75	121403	672,49		672,49
77	141101		22.209,12	22.209,12
78	141102		6.203,21	6.203,21
79	141103		564,01	564,01
81	141105	1.194,11	579.502,22	580.696,33
TOTALE		1.008.402,47	3.146.110,72	4.154.513,19

ALLEGATO N. 5

SITUAZIONE AMMINISTRATIVA CONTO CONSUNTIVO ANNO 2005

	Legge 31/10/2002 DM 29/11/2002	42.744,00	
Consistenza della cassa all'inizio dell'esercizio 1/1/2005			3.659.899,97
	effettivo	3.617.155,97	
	in c/competenza	6.415.411,84	
Riscossioni			7.536.447,62
	in c/residui	1.121.035,78	
	in c/competenza	4.980.357,23	
Pagamenti			7.463.382,87
	in c/residui	2.483.025,64	
	Legge 31/10/2002 DM 29/11/2002	64.832,12	
Fondo cassa 31/12/2005			3.732.964,72
	effettivo	3.668.132,60	
	degli esercizi precedenti	460.964,80	
Residui Attivi			985.062,08
	dell'esercizio	524.097,28	
	degli esercizi precedenti	1.008.402,47	
Residui Passivi			4.154.513,19
	dell'esercizio	3.146.110,72	
	Legge 246/2002 e L. 248/2005	64.832,12	
Avanzo di Amministrazione al 31/12/2005			563.513,61
	effettivo	498.681,49	

ALLEGATO N. 6

SERVIZIO TESORERIA E CASSA

* BANCA MONTE DEI PASCHI DI SIENA SPA * FILIALE DI ROMA AG. SEDE		ES. FINANZIARIO 2005 DIVISA EURO	
ENTE: 93 LEGA ITALIANA PER LA LOTTA CONTRO I		VERIFICA DI CASSA AL 11.01.2006	
SALDO INIZIO ESERCIZIO		3.659.899,97	
INCASSI	REVERSALI (RESIDUI)	1.121.035,78	
	REVERSALI (COMPETENZA)	6.415.411,84	
	CARTE CONTABILI	0,00	
	TOTALE INCASSI	7.536.447,62	
PAGAMENTI	MANDATI (RESIDUI)	2.483.025,64	
	MANDATI (COMPETENZA)	4.980.357,23	
	CARTE CONTABILI	0,00	
	TOTALE PAGAMENTI	7.463.382,87	
SALDO AL 11.01.2006		3.732.964,72	
ORDINATIVI IMPUTATI AL 11.01.2006			
	REVERSALI (RESIDUI)	1.121.035,78	
	REVERSALI (COMPETENZA)	6.415.411,84	
	TOTALE REVERSALI	7.536.447,62	
	MANDATI (RESIDUI)	2.483.025,64	
	MANDATI (COMPETENZA)	4.980.357,23	
	TOTALE MANDATI	7.463.382,87	
ORDINATIVI DA EVADERE AL 11.01.2006			
	REVERSALI (RESIDUI)	0,00	
	REVERSALI (COMPETENZA)	0,00	
	TOTALE REVERSALI	0,00	
	MANDATI (RESIDUI)	0,00	
	MANDATI (COMPETENZA)	0,00	
	TOTALE MANDATI	0,00	

ALLEGATO N. 7

CONTO CONSUNTIVO 2005
PIANTA ORGANICA PERSONALE SEDE CENTRALE

AREA DIRIGENZA

QUALIFICA DIRIGENZIALE	LIVELLO	N.POSTI IN ORG.	IN SERVIZIO 31/12/2005
D.G.	DIRETTORE GENERALE	1	1

AREA DEI PROFESSIONISTI

AREA	EX QUALIFICA FUNZIONALE	EX PROFILO PROFESSIONALE	N.POSTI IN ORG.	IN SERVIZIO 31/12/2005
PROF DIP.TI	X	CONSULENTE PROFESSIONALE BIOLOGO I livello differenziale	1	1

AREE PERSONALE DIPENDENTE A-B-C

AREA	POSIZIONE	POSIZIONE SVILUPPO ECONOMICO	QUAL. FUNZ. EX DPR 285/88	PROFILO FUNZIONALE EX DPR 285/1988	N.POSTI IN ORG.	IN SERVIZIO 31/12/2005
C	4		IX	FUNZIONARIO CAPO	2	-
C	3		VIII	FUNZIONARIO DI AMMINISTRAZIONE	1	1
C	1	2	VII	COLLABORATORE AMMINISTRAZIONE	1	1
B	2	3	VI	ASSISTENTE AMMINISTRAZIONE	4	4
B	1		V	OPERATORE AMMINISTRAZIONE	2	2
A	1		III	AUS.AMM.NE	1	1

TOTALE UNITA'	PIANTA ORGANICA	13	11
---------------	-----------------	----	----

CONTRATTISTI A TEMPO DETERMINATO

A	2		IV	ARCHIVISTA	0	1
---	---	--	----	------------	---	---

ALLEGATO N. 8 CONTO CONSUNTIVO 2005- SEDE CENTRALE - SPESE ACQUISTO BENI CONSUMO E SERVIZI													
GESTIONE DI COMPETENZA													
CODICE	CAP	DENOMINAZIONE	PREVISIONI				SOMME IMPEGNATE			DIFFERENZE RISPETTO ALLE PREVISIONI			
			INIZIALI	IN AUMENTO	IN DIMINUIZIONE	DEFINITIVE	PAGATE	RIMASTE DA PAGARE	TOTALE IMPEGNI	IN PIU'	IN MENO		
1.1.1.3		Uscite per Acquisto di Beni di Consumo e di Servizi											
111301	15	Acquisto libri, riviste, giornali ed altre pubblicazioni	3.000,00	-	900,00	2.100,00	1.465,05	-	1.465,05			634,95	
111302	16	Acquisto di materiali di consumo e noleggio di materiale tecnico	30.000,00	-	315,17	29.684,83	22.293,72	7.304,73	29.598,45			86,38	
111303	17	Spese di rappresentanza	2.981,16	-	298,12	2.683,04	2.000,12	102,00	2.102,12			580,92	
111304	18	Spese per il funzionamento Commissioni, Comitati ecc.	-	-	-	-	-	-	-			-	
111305	19	Spese per accertamenti sanitari	-	-	-	-	-	-	-			-	
111306	20	Spese per cure, ricoveri e protesi	-	-	-	-	-	-	-			-	
111307	21	Acquisto vestiario e divise	-	-	-	-	-	-	-			-	
111308	22	Fitto locali e Spese Condominiali	10.000,00	-	1.000,00	9.000,00	7.986,89	-	7.986,89			1.013,11	
111309	23	Manutenzione, riparazione e adattamenti di locali e relativi impianti	17.600,00	-	1.760,00	15.840,00	14.376,97	1.438,78	15.815,75			24,25	
111310	24	Spese postali, telegrafiche e telefoniche	50.000,00	-	5.000,00	45.000,00	44.405,23	559,15	44.964,38			35,62	
111311	25	Spese per studi, indagini e rilevazioni	-	-	-	-	-	-	-			-	
111312	26	Spese per organizzazione e partecipazione a Convegni, Congressi, Mostre ed altre manifestazioni	-	-	-	-	-	-	-			-	
111313	27	Spese per concorsi	3.500,00	-	3.500,00	-	-	-	-			-	
111314	28	Manutenzione, noleggio, esercizio mezzi di trasporto	7.000,00	-	1.044,54	5.955,46	5.623,86	330,47	5.954,33			1,13	
111315	29	Canoni d'acqua	-	-	-	-	-	-	-			-	
111316	30	Spese per energia elettrica per illuminazione	5.000,00	-	500,00	4.500,00	4.388,87	-	4.388,87			110,13	
111317	31	Combustibili ed energia elettrica per riscaldamento e spese per conduzione di impianti tecnici	5.000,00	-	500,00	4.500,00	2.803,02	713,16	3.516,18			983,82	
111318	32	Onorari, compensi per speciali incarichi	74.000,00	-	2.003,29	71.996,71	55.184,25	16.784,67	71.968,92			27,79	
111319	33	Trasporti e facchinaggio	5.100,00	-	3.510,00	1.590,00	1.403,76	1,30	1.405,06			184,94	
111320	34	Premi di assicurazione	7.700,00	-	1.757,00	5.943,00	5.943,00	-	5.943,00			-	
		Totale	220.881,16	-	22.088,12	198.793,04	167.875,74	27.234,26	195.110,00	-	-	3.683,04	

ALLEGATO N. 9 - CONTO CONSUNTIVO ANNO 2005 - SPESE ISTITUZIONALE

CODICE CAP		DENOMINAZIONE	GESTIONE DI COMPETENZA						SOMME IMPEGNATE			DIFFERENZE RISPETTO ALLE PREVISIONI				
			PREVISIONI			DEFINITIVE	PAGATE	RIMASTE DA PAGARE	TOTALE IMPEGNI	IN PIU'	IN MENO					
			INIZIALI	IN AUMENTO	IN DIMINUZIONE											
		1.1.2 - INTERVENTI DIVERSI														
1.1.2.1		Uscite per Prestazioni Istituzionali														
112101	35	Assistenza	169.507,50	-	-	169.507,50	115.724,14	47.275,86	163.000,00							6.507,50
112102	36	Prevenzione	957.147,50	-	-	957.147,50	941.077,02	10.157,20	951.234,22							5.913,28
112103	37	Borse di studio e premi	-	-	-	-	-	-	-							-
112104	38	Studi e ricerche finalizzate e borse di studio	1.509.987,34	-	280.000,00	1.229.987,34	101.042,35	1.128.944,00	1.229.986,35							0,99
112105	39	Educazione sanitaria (stampa, propaganda)	282.997,50	-	-	282.997,50	253.558,60	18.696,73	272.255,33							10.742,17
112106	40	Campagna contro il fumo	929.017,50	1.221.796,78	-	2.150.814,28	1.176.910,30	972.038,18	2.148.948,48							1.865,80
112107	41	Rapporti con l'estero	68.054,09	-	-	68.054,09	64.022,10	1.097,30	65.119,40							2.934,69
112108	42	Altre prestazioni	-	-	-	-	-	-	-							-
112109	43	Campagna promozionale	193.757,50	-	-	193.757,50	143.739,76	45.000,00	188.739,76							5.017,74
112110	44	Spese per funzionamento Commissioni, Comitati ecc.	140.292,97	-	-	140.292,97	58.817,56	79.574,89	138.392,45							1.900,52
112111	45	Spese per organizzazione e partecipazione a Convegni, Congressi, Mostre ed altre manifestazioni	94.986,42	-	-	94.986,42	48.697,00	44.556,03	93.253,03							1.733,39
		Totale	4.345.748,32	1.221.796,78	280.000,00	5.287.545,10	2.903.588,83	2.347.340,19	5.250.929,02							36.616,08

ALLEGATO N. 10 CONTO CONSUNTIVO ANNO 2005

MONITORAGGIO ART.1, COMMA 57, LEGGE FINANZIARIA 2005

LEGA ITALIANA PER LA LOTTA CONTRO I TUMORI

Denominazione Ente

Rilevazione ai:

31/12/2005

Voci di bilancio	CONTO CONSUNTIVO 2003 (A)		PREVISIONE 2005 ASSESTATA (B)		INCREMENTI % (C) [C=(B-A)/A]		RISULTATI GESTIONALI 2005 (D)	
	IMPEGNI COSTI	PAGAMENTI	COMPETENZA	CASSA	COMPETENZA	CASSA	IMPEGNI COSTI	PAGAMENTI
Funzionamento *	305.606,15	294.062,81	314.993,04	314.993,04	3,07%	7,12%	309.168,00	301.302,36
Interventi diversi	5.012.418,20	5.267.728,72	5.466.188,61	5.476.816,49	9,05%	3,97%	5.392.904,82	5.278.247,79
Totale uscite correnti	5.318.024,35	5.561.791,53	5.781.191,65	5.791.809,53	8,71%	4,14%	5.702.072,82	5.579.550,15
Investimenti	244.922,80	11.959,80	10.000,00	10.672,49	-95,92%	-10,76%	1.062,00	8.687,15
Oneri comuni **	0,00	0,00	0,00	0,00	0,00%	0,00%	0,00	0,00
Totale uscite conto capitale	244.922,80	11.959,80	10.000,00	10.672,49	-95,92%	-10,76%	1.062,00	8.687,15
TOTALE USCITE	5.562.947,15	5.573.751,33	5.791.191,65	5.802.482,02	4,10%	4,10%	5.703.134,82	5.588.237,30

* Escluso oneri per il personale

** Escluso rimborso mutui ed anticipazioni ed estinzione di debiti

ALLEGATO N. 11 CONTO CONSUNTIVO ANNO 2005

PARTITE DI GIRO ANNO

2005

COD 141105

	COMPETENZA	RESIDUI	TOT ACCE	COMPETENZA	RESIDUI	TOT IMPEGNI
MARTIRE	236,11	-	236,11	236,11	-	236,11
ALBERISIO	77,00	-	77,00	77,00	-	77,00
ESTEE/LAUDER	25.000,00	-	25.000,00	25.000,00	-	25.000,00
FISDE VENEZIA	12.701,81	-	12.701,81	12.701,81	-	12.701,81
BARI	69,70	-	69,70	69,70	-	69,70
FONDAZIONE BPN	97.000,00	-	97.000,00	-	97.000,00	97.000,00
CORSO PSICOLOGICO	14.621,25	-	14.621,25	6.971,28	7.649,97	14.621,25
CORSO SPRIANO	15.935,61	-	15.935,61	7.822,27	8.113,34	15.935,61
CORSO CARTELLE	2.700,00	-	2.700,00	258,23	2.441,77	2.700,00
JANSENN CILAG	10.000,00	-	10.000,00	-	10.000,00	10.000,00
AGENZIA ANSA	2.001,29	-	2.001,29	2.001,29	-	2.001,29
SIECO ENI	152.304,38	-	152.304,38	152.296,89	7,49	152.304,38
DIP LEGA PRESTITI	1.715,00	-	1.715,00	1.440,00	275,00	1.715,00
AMGEN	30.000,00	-	30.000,00	25.000,00	5.000,00	30.000,00
TELECOM	146,96	-	146,96	-	146,96	146,96
JOHNSON & JOHNSON	121.000,00	-	121.000,00	116.354,60	4.645,40	121.000,00
FISDE	540.806,20	-	540.806,20	540.800,00	6,20	540.806,20
SEZ LILT PESARO	153,75	-	153,75	153,75	-	153,75
RENAULT/STIVORO	5.901,29	-	5.901,29	5.011,78	889,51	5.901,29
REGIONE PUGLIA	38.400,00	-	38.400,00	38.400,00	-	38.400,00
PALMISANI	28,40	-	28,40	28,40	-	28,40
ALL NET MERCURIO	10.000,00	-	10.000,00	-	10.000,00	10.000,00
KUWAIT	2.701,81	-	2.701,81	2.701,81	-	2.701,81
TARANTO	-	9.000,00	9.000,00	9.000,00	-	9.000,00
ESTEE LAUDER	30.000,00	-	30.000,00	-	30.000,00	30.000,00
MPAF	-	400.000,00	400.000,00	-	400.000,00	400.000,00
GENERALI	-	3.326,58	3.326,58	-	3.326,58	3.326,58

TOTALI

1.113.500,56	412.326,58	1.525.827,14	-	946.324,92	579.502,22	1.525.827,14
--------------	------------	--------------	---	------------	------------	--------------

COD 141101	181.773,34	-	181.773,34	159.564,22	22.209,12	181.773,34
DOD 141102	40.442,20	-	40.442,20	34.238,99	6.203,21	40.442,20
COD 141103	1.833,88	-	1.833,88	1.269,87	564,01	1.833,88
COD 141106	2.261,58	2.738,42	5.000,00	5.000,00	-	5.000,00
TOTALE GENERALE	1.339.811,56	415.065,00	1.754.876,56	1.146.398,00	608.478,56	1.754.876,56

SITUAZIONE PATRIMONIALE AL
31/12/2005

ALLEGATO G

Attività	Consistenze		Differenze	
	al 1/1/2005	al 31/12/2005	in più	in meno
Disponibilità liquide				
Casse	3.659.899,97	3.732.964,72	73.064,75	-
Banche	-	-	-	-
Conti Correnti postali	-	-	-	-
Altri Conti Correnti	-	-	-	-
TOTALE	3.659.899,97	3.732.964,72	73.064,75	-
Residui attivi				
Crediti verso lo Stato ed altri Enti	-	-	-	-
Crediti verso iscritti, soci e terzi contribuenti	-	-	-	-
Crediti verso acquirenti, utenti ecc.	-	-	-	-
Crediti diversi	1.582.030,58	985.062,08	-	596.968,50
TOTALE	1.582.030,58	985.062,08	-	596.968,50
Crediti bancari e finanziari				
Depositi vincolati	-	-	-	-
Mutui ed anticipazioni attive	-	-	-	-
Crediti per annualità, semestralità, ecc. scontate a terzi	-	-	-	-
Prestiti al personale	-	-	-	-
Crediti verso gestioni autonome	-	-	-	-
Depositi cauzionali	-	-	-	-
Crediti diversi e bancari e finanziari	-	-	-	-
TOTALE	-	-	-	-
Rimanenze attive d'esercizio				
Rimanenze di prodotti	-	-	-	-
Rimanenze di materie prime e materiali di consumo	-	-	-	-
Rimanenze di viveri	-	-	-	-
Rimanenze diverse	-	-	-	-
Risconti attivi	-	-	-	-
TOTALE	-	-	-	-
Investimenti mobiliari				
Partecipazioni azionarie	-	-	-	-
Conferimenti e quote in altri enti	-	-	-	-
Titoli emessi o garantiti dallo Stato ed assimilati	5.372.170,11	5.392.914,13	20.744,02	-
Obbligazioni e cartelle fondiarie	-	-	-	-
Buoni postali	-	-	-	-
Altri titoli di credito	-	-	-	-
TOTALE	5.372.170,11	5.392.914,13	20.744,02	-

SITUAZIONE PATRIMONIALE AL
31/12/2005

ALLEGATO G

Attività	Consistenze		Differenze	
	al 1/1/2005	al 31/12/2005	in più	in meno
Immobili				
Edifici	4.542.255,42	4.187.965,99	-	354.289,43
Costruzioni in corso	-	-	-	-
Diritti reali (terreni)	247.992,28	247.992,28	-	-
TOTALE	4.790.247,70	4.435.958,27	-	354.289,43
Immobilizzazioni tecniche				
Impianti, attrezzature e macchinari	-	-	-	-
Automezzi	23.000,00	22.330,00	-	670,00
Mobili e macchine d'ufficio	154.246,44	162.933,59	8.687,15	-
TOTALE	177.246,44	185.263,59	8.687,15	670,00
Altri costi pluriennali				
Spese di costituzione, ampliamento e riorganizzazione	-	-	-	-
Costi e perdite emissione prestiti	-	-	-	-
Costi pluriennali diversi	-	-	-	-
TOTALE	-	-	-	-
TOTALE ATTIVITA'	15.581.594,80	14.732.162,79	102.495,92	951.927,93
Deficit patrimoniale				
Disavanzo economico esercizi precedenti	2.855.849,86	2.855.849,86	-	-
Disavanzo economico dell'esercizio	-	695.992,56	695.992,56	-
TOTALE	2.855.849,86	3.551.842,45	695.992,56	-
TOTALE A PAREGGIO	18.437.444,66	18.284.005,24	798.488,51	951.927,93
Conti d'ordine				
Valore di terzi depositati a cauzione, a garanzia, ecc.	-	-	-	-
Conti diversi	-	-	-	-
TOTALE	-	-	-	-

SITUAZIONE PATRIMONIALE AL
31/12/2005

ALLEGATO G

Passivita'	Consistenze		Differenze	
	al 1/1/2005	al 31/12/2005	in più	in meno
Debiti di tesoreria				
Anticipazioni del tesoriere	-	-	-	-
Scoperti di conto corrente	-	-	-	-
TOTALE	-	-	-	-
Residui passivi	-	-	-	-
Debiti verso lo Stato ed altri enti	-	-	-	-
Debiti verso iscritti, soci e terzi per prestazioni dovute	-	-	-	-
Debiti verso fornitori	-	-	-	-
Debiti verso terzi per prestazioni ricevute	-	-	-	-
Debiti diversi	3.789.688,51	4.154.513,19	364.824,68	-
TOTALE	3.789.688,51	4.154.513,19	364.824,68	-
Debiti bancari e finanziari				
Mutui ed anticipazioni passive	-	-	-	-
Obbligazioni in circolazione	-	-	-	-
Debiti verso il personale per depositi	-	-	-	-
Debiti verso gestioni autonome	-	-	-	-
Debiti diversi e bancari e finanziari	-	-	-	-
TOTALE	-	-	-	-
Rimanenze passive d'esercizio	-	-	-	-
Riserve tecniche	-	-	-	-
Risconti passivi	-	-	-	-
TOTALE	-	-	-	-
Fondi di accantonamenti vari				
Fondo liquidazione indennità anzianità personale	427.332,74	446.647,13	19.314,39	-
Fondo imposte e tasse	-	-	-	-
Fondi rischi	-	-	-	-
Fondi per accantonamenti diversi	-	-	-	-
TOTALE	427.332,74	446.647,13	19.314,39	-

SITUAZIONE PATRIMONIALE AL
31/12/2005

ALLEGATO G

Passivita'	Consistenze		Differenze	
	al 1/1/2005	al 31/12/2005	in più	in meno
Poste rettificative dell'attivo				
Fondo svalutazione crediti	-	-	-	-
Fondo svalutazione titoli e partecipazioni	-	-	-	-
Fondo ammortamento immobili	1.972.019,57	1.434.681,27	-	537.338,30
Fondo ammortamento impianti, attrezzature e macchinari	-	-	-	-
Fondo ammortamento automezzi, mobili e macchinari d'ufficio	159.015,31	158.775,12	-	240,19
TOTALE	2.131.034,88	1.593.456,39	-	537.578,49
TOTALE PASSIVITA'	6.348.056,13	6.194.616,71	384.139,07	537.578,49
Patrimonio netto				
Fondo di dotazione	8.435.558,64	8.435.558,64	-	-
Riserve obbligatorie	-	-	-	-
Riserve facoltative	-	-	-	-
Fondo rivalutazione conguaglio monetario	-	-	-	-
Avanzo economico esercizi precedenti	3.653.829,89	3.653.829,89	-	-
Avanzo economico dell'esercizio	-	-	-	-
TOTALE	12.089.388,53	12.089.388,53	-	-
TOTALE A PAREGGIO	18.437.444,66	18.284.005,24	384.139,07	537.578,49
Conti d'ordine				
Terzi per valori depositati a cauzione, a garanzia. ecc.	-	-	-	-
Conti diversi	-	-	-	-
TOTALE	-	-	-	-

DIMOSTRAZIONE ANALITICA SITUAZIONE PATRIMONIALE ANNO 2005 ALLEGATO G

ATTIVITA'

Casse			3.732.964,72
Residui Attivi			985.062,08
Titoli emessi o garantiti dallo Stato			5.392.914,13
Edifici			4.187.965,99
Terreni			247.992,28
Automezzi			22.330,00
Mobili e macchine d'ufficio			162.933,59
	totale	attivita'	14.732.162,79
Disavanzo economico esercizi precedenti			2.855.849,86
Disavanzo economico esercizio			695.992,59
Totale a pareggio			18.284.005,24

PASSIVITA'

Residui Passivi			4.154.513,19
Fondo liquidazione personale in attivita' di servizio			446.647,13
Fondo ammortamento immobili			1.434.681,27
Fondo ammortamento automezzi, mobili e macchinari d'ufficio			158.775,12
	totale	- passivita'	6.194.616,71
Fondo di dotazione			8.435.558,64
Avanzo economico esercizi precedenti			3.653.829,89
Avanzo economico esercizio			-
Totale a pareggio			18.284.005,24

Patrimonio netto **8.537.546,08**

Differenze attive

Casse		73.064,75
Titoli		20.744,02
Mobili e macchine d'ufficio		8.687,15
Fondo immobili		537.338,30
Fondo ammortamento automezzi, mobili e macchinari d'ufficio		240,19
Totale differenze attive		640.074,41

Differenze passive

Automezzi		670,00
Edifici		354.289,43
Residui Attivi		596.968,50
Ressidui Passivi		364.824,68
Fondo liquidazione indennità anzianità personale		19.314,39
Totale differenze passive		1.336.067,00

Differenze attive	640.074,41
Differenze passive	1.336.067,00
Disavanzo economico 31/12/2005	- 695.992,59

ATTIVITA' all'1/1/2005	15.581.594,80	
ATTIVITA' al 31/12/2005	14.732.162,79	
	Diff.za Passiva	-849.432,01
PASSIVITA' all'1/1/2005	6.348.056,13	
PASSIVITA' al 31/12/2005	6.194.616,71	
	differenza attiva	214.595,17
Disavanzo economico al 31/12/2005		- 695.992,59

CONTO ECONOMICO ANNO 2005

ALLEGATO H

Titolo I			Titolo I		
ENTRATE CONTRIBUTIVE			SPESE CORRENTI		
Cat. 1	Aliquote contributive a carico dei datori di lavoro e/o degli iscritti.	5.773,81	Cat. 1	Spese per gli organi dell'Ente	114.058,00
Cat. 2	Quote di partecipazione degli iscritti all'onere di specifiche gestioni	-	Cat. 2	Oneri per il personale in attività di servizio	668.456,57
Titolo II					
ENTRATE DERIVANTI DA TRASFERIMENTI CORRENTI					
Cat. 3	Trasferimenti da parte dello Stato	4.774.366,41	Cat. 3	Oneri per il personale in quiescenza	-
Cat. 4	Trasferimenti da parte delle Regioni	-	Cat. 4	Spese per l'acquisto di beni di consumo e servizi	195.110,00
Cat. 5	Trasferimenti da parte dei Comuni e delle Provincie	-	Cat. 5	Spese per prestazioni istituzionali	5.250.929,02
Cat. 6	Trasferimenti da parte di altri enti del settore pubblico	2.500,00	Cat. 6	Trasferimenti passivi	10.329,14
Titolo III					
ALTRE ENTRATE					
Cat. 7	Entrate derivanti dalla vendita di beni e dalla prestazione di servizi	-	Cat. 7	Oneri finanziari	9.454,62
Cat. 8	Redditi e proventi patrimoniali	97.414,19	Cat. 8	Oneri tributari	63.353,24
Cat. 9	Poste correttive e compensative di spese correnti	68.723,66	Cat. 9	Poste correttive e compensative di entrate correnti	-
Cat.10	Entrate non classificabili in altre voci	235.854,49	Cat. 10	Spese non classificabili in altre voci	58.838,80
TOTALE PARTE PRIMA (1)		5.184.632,56	TOTALE PARTE PRIMA (1)		6.370.529,39

XVI LEGISLATURA - DISEGNI DI LEGGE E RELAZIONI - DOCUMENTI

CONTO ECONOMICO ANNO 2005

ALLEGATO H

A)	Entrate accertate in precedenti esercizi di pertinenza dell'esercizio:		A)	Spese di competenza, impegnate in precedenti esercizi:	
	Contributi o premi per le prestazioni istituzionali	-		Rimanenze iniziali di prodotti	-
	Trasferimenti (contributi, obblazioni ecc.)	-		Materie prime e materiali di consumo viveri	-
	Redditi e proventi patrimoniali	-		Risconti iniziali di spese per locazioni e utenze	-
	Vendite di prodotti e di materiali diversi	-		Spese per servizi esterni	-
	Vendite di pubblicazioni	-		Spese diverse di amministrazione	-
	Prestazioni di particolari servizi	-		Spese per trasferimenti	-
	Ricavi pluriennali	-		Oneri finanziari	-
				Spese diverse	-
				Costi pluriennali	-
	Totale	-		totale	-
B)	Produzioni e movimenti interni:		B)	Produzioni e movimenti interni:	
	Prodotti in natura impianti e altre immobilizzazioni ottenuti con mezzi propri da capitalizzare	-		Oneri in natura	-
	Totale	-		totale	-
C)	Trasferimenti attivi in natura (obblazioni, lasciti, donazioni in natura)	-	C)	Trasferimenti passivi in natura (contributi, concorsi, soccorsi e obblazioni in natura)	-
	Totale	-		totale	-
D)	Variazioni patrimoniali straordinarie:		D)	Ammortamenti e deperimenti:	
	Sopravvenienze attive	516.699,02		Immobili	125638,98
	Insussistenze passive	853.009,32		Impianti, attrezzature e macchinari	
				Automezzi, mobili e macchine	31.384,81
				Diversi	-
	Totale	904.708,34		totale	157.023,79
E)	Spese impegnate di competenza di successivi esercizi	-	E)	Svalutazione e deprezzamenti:	
				Svalutazione crediti	-
				Svalutazione titoli	-
				Deprezzamento immobili, impianti, macchine	-
				Eliminazione impianti ed altre immobilizzazioni non ammortizzati	-
	Totale	-		totale	-
			F)	Accantonamenti per oneri presunti di competenza:	
				Imposte e tasse da regolare	-
				Altri oneri da definire	-
				Accantonamenti diversi	1.062,00
				Accantonamenti a fondo rischi	-
				totale	1.062,00
			G)	Quota dell'esercizio per l'adeguamento del fondo indennità anzianità personale	19.314,39
				totale	19.314,39
			H)	Variazioni patrimoniali straordinarie:	
				Sopravvenienze passive	237.373,92
				Insussistenze attive	30,00
				totale	30,00
			I)	Entrate accertate nell'esercizio di pertinenza di successivi esercizi	-
				totale	-
	Totale parte seconda (2)	904.708,34		Totale parte seconda (2)	414.804,10
	Totale generale (1+ 2)	6.089.340,90		Totale generale (1+ 2)	6.785.333,49
	Disavanzo economico	695.992,59		Avanzo economico	-
	Totale a pareggio	6.785.333,49		Totale a pareggio	6.785.333,49

DIMOSTRAZIONE ANALITICA CONTO ECONOMICO ANNO 2005

ALLEGATO H

ATTIVITA'**d) Variazioni patrimoniali straordinarie:****Sopravvenienze attive**

titoli	20.744,02
auto	22.330,00
Automezzo amm.to precedente	8.625,00

totale	51.699,02
---------------	------------------

Insussistenze passive

Annullamento accantonamento acquisto mobili	8.687,15
Annullamento residui passivi	298.260,40
amm.to immobili	546.061,77

totale	853.009,32
---------------	-------------------

TOTALE ATTIVITA'**904.708,34****PASSIVITA'****d) Ammortamenti e deperimenti:**

Immobili	125.638,98
Automezzi, mobili e macchine	31.384,81

totale	157.023,79
---------------	-------------------

e) Svalutazione e deprezzamenti:

Deprezzamento immobili, impianti, macchine	
Auto	0,00

totale	0,00
---------------	-------------

f) Accantonamenti per oneri presunti di competenza:

Accantonamenti diversi	
Acquisto mobili e macchine	1.062,00

totale	1.062,00
---------------	-----------------

g) Quota dell'esercizio per l'adeguamento fondo ind.tà personale

totale	19.314,39
---------------	------------------

h) Variazioni patrimoniali straordinarie:**Sopravvenienze passive**

Immobili	237.373,92
----------	------------

Insussistenze attive

Annullamento residui attivi	30,00
-----------------------------	-------

totale	237.403,92
---------------	-------------------

TOTALE PASSIVITA'**414.804,10****ATTIVITA'**

904.708,34

PASSIVITA'

414.804,10

differenza attiva	489.904,24
-------------------	------------

ENTRATE CORRENTI

5.184.632,56

SPESE CORRENTI

6.370.529,39

differenza passiva	- 1.185.896,83
--------------------	----------------

Disavanzo economico dell'esercizio 2005**6395.992,59**

Allegato 12

ANNO 2005 C/C 0150021 BANKIT

	SC		ENTRATE		USCITE		SC		USCITE	
	INFRUTTIFERO	FRUTTIFERO	INFRUTTIFERE	FRUTTIFERE	INFRUTTIFERE	FRUTTIFERE	INFRUTTIFERO	FRUTTIFERO	INFRUTTIFERE	FRUTTIFERO
GEN	3.647.391,14	15.552,47	11.691,02	18,00	27.208,49	127.096,51	35,00	3.520.312,63	-	142.595,98
FEB	3.520.312,63	35,00	67.277,20	250.964,47	67.312,20	1.433.288,58	-	2.337.988,52	-	1.182.359,11
MAR	2.337.988,52	-	70.302,61	-	46.041,69	618.751,99	24.260,92	1.719.236,53	-	594.491,07
APR	1.719.236,53	24.260,92	93.500,85	588.628,52	56.836,09	303.278,81	60.925,68	2.004.586,24	-	322.014,47
MAG	2.004.586,24	60.925,68	9.054,75	457,30	69.980,43	640.550,40	0,00	1.364.493,14	-	701.018,78
GIU	1.364.493,14	0,00	33.583,38	-	32.989,90	451.914,30	593,48	912.578,84	-	451.320,82
LUG	912.578,84	593,48	43.962,07	-	5.430,85	661.531,38	39.124,70	251.047,46	-	623.000,16
AGO	251.047,46	39.124,70	459.634,55	891,62	445.310,47	44.894,63	53.448,78	207.044,45	-	29.678,93
SET	207.044,45	53.448,78	148.955,57	-	74.465,84	-	127.938,51	207.044,45	-	74.489,73
OTT	207.044,45	127.938,51	94.589,10	4.774.413,60	84.489,38	-	138.038,23	4.981.458,05	-	4.784.513,32
NOV	4.981.458,05	138.038,23	42.655,70	990,81	174.763,45	601.273,93	5.930,48	4.381.174,93	-	732.390,87
DIC	4.381.174,93	5.930,48	38.548,87	19.228,76	21.855,48	697.061,28	22.623,87	3.703.342,41	-	661.139,13

TOTALE 63.022,67

TOTALE 5.117.994,85

