

Doc. XV

n. 242

**RELAZIONE DELLA CORTE DEI CONTI
AL PARLAMENTO**

*sulla gestione finanziaria degli Enti sottoposti a controllo
in applicazione della legge 21 marzo 1958, n. 259*

**ISTITUTO NAZIONALE DELLA PREVIDENZA SOCIALE
(INPS)
(Esercizio 2009)**

Comunicata alla Presidenza il 10 novembre 2010

VOLUME IV

PAGINA BIANCA

INDICE**VOLUME I**

Determinazione della Corte dei conti n. 84/2010 del 9 novembre 2010	Pag.	5
Relazione sul risultato del controllo eseguito sulla gestione finanziaria dell'Istituto nazionale della previdenza sociale (INPS) per l'esercizio 2009	»	9

DOCUMENTI ALLEGATI*Esercizio 2009:*

Relazione del Collegio sindacale	»	265
Relazione del Presidente	»	501

VOLUME II

Bilancio consuntivo	»	5
---------------------------	---	---

VOLUME III

Rendiconti delle gestioni/fondi amministrati dall'Istituto .	»	5
--	---	---

VOLUME IV

Rendiconti delle gestioni/fondi amministrati dall'Istituto .	»	5
--	---	---

PAGINA BIANCA

Istituto Nazionale della Previdenza Sociale

**Fondo di previdenza per il personale del consorzio autonomo del
porto di Genova e dell'ente autonomo del porto di Trieste**

Rendiconto dell'anno 2009

PAGINA BIANCA

Relazione del Direttore generale

Il rendiconto dell'anno 2009 è stato redatto secondo gli schemi allegati al D.P.R. 27 febbraio 2003, n.97 – regolamento concernente l'amministrazione e la contabilità degli enti pubblici di cui alla legge 20 marzo 1975, n.70 – adeguando il sistema contabile amministrativo dell'istituto ai principi introdotti, tra l'altro, dalla legge 3 aprile 1997, n.94.

Il bilancio della gestione è composto dallo stato patrimoniale e dal conto economico, le cui poste sono state riclassificate ed indicate secondo un ordine rigoroso, inoltre, il conto economico è redatto in forma "scalare", e non più a "sezioni contrapposte", in conformità agli schemi dei bilanci delle aziende che seguono la normativa civilistica.

Il bilancio consuntivo dell'anno 2009 del fondo per la previdenza per il personale del consorzio autonomo del porto di Genova e dell'ente autonomo del porto di Trieste presenta un equilibrio tra entrate ed uscite in quanto il risultato differenziale del conto economico, pari a 59,959 mln, è interamente coperto dal trasferimento da parte della gestione degli interventi assistenziali e di sostegno alle gestioni previdenziali, di cui all' art. 37 della legge 88/86.

Nella tabella che segue si riportano i risultati dei rendiconti degli ultimi cinque anni.

Risultati di esercizio
(in migliaia di euro)

Anni	Entrate			Uscite
	Al netto contributi Stato	Contributo Stato	Totale	
2005	332	60.980	61.312	61.312
2006	1.485	62.188	63.673	63.673
2007	1.104	58.650	59.754	59.754
2008	4.877	53.488	58.365	58.365
2009	1.425	59.959	61.384	61.384

Nella tabella che segue si riportano, in forma aggregata, i dati espressi in migliaia di euro relativi al valore della produzione, costo della produzione, proventi ed oneri finanziari, risultato d'esercizio e avanzo patrimoniale accertati per il 2009 raffrontati con i corrispondenti dati accertati per il 2008.

RENDICONTO ANNO 2009

SNTESI DELLA SITUAZIONE ECONOMICA E PATRIMONIALE del PERSONALE del Cons. Ente Autonomo di Genova e Trieste

(In migliaia di euro)

	ANNO 2009 CONSUNTIVO	ANNO 2008 CONSUNTIVO	VARIAZIONI
AVANZO / DISAVANZO PATRIMONIALE ALL'INIZIO DELL'ESERCIZIO			
VALORI DELLA PRODUZIONE			
PROVENTI E CORRISPETTIVI PER LA PRODUZIONE DELLE PRESTAZIONI E/O SERVIZI:			
Aliquote contributive a carico dei datori di lavoro e/o degli iscritti	137	191	-54
<i>Totale proventi e corrispettivi per la produzione delle prestazioni e/o servizi</i>	137	191	-54
ALTRI RICAVI E PROVENTI:			
Trasferimenti da altre gestioni dell'INPS (GIAS)	59.959	53.488	6.471
<i>Totale altri ricavi proventi</i>	59.959	53.488	6.471
- TOTALE VALORE DELLA PRODUZIONE (A)	60.096	53.679	6.417
COSTO DELLA PRODUZIONE			
COSTI PER ACQUISTO MATERIE PRIME, SUSSIDIARIE, CONSUMO E MERCI:			
Spese per prestazioni	-57.616	-56.877	-739
Poste correttive e compensative di spese correnti - <i>Recupero prestazioni</i>	953	4.686	-3.733
<i>Totale delle prestazioni istituzionali</i>	-56.663	-52.191	-4.472
ONERI DIVERSI DI GESTIONE:			
Trasferimenti passivi	(...)	(...)	(...)
Spese non classificabili in altre voci	(...)	(...)	(...)
Spese amministrazione	-190	-175	-15
Onere per il trasferimento allo Stato	-3	(...)	-3
<i>Totale oneri diversi di gestione</i>	-193	-175	-18
- TOTALE COSTI DELLA PRODUZIONE (B)	-56.856	-52.366	-4.490
DIFFERENZA TRA VALORE E COSTI DELLA PRODUZIONE (A) + (-B)	3.240	1.313	1.927
PROVENTI E ONERI FINANZIARI			
ALTRI PROVENTI FINANZIARI:			
Canone d'uso netto degli immobili strumentali	(...)	(...)	(...)
<i>Totale altri proventi finanziari</i>	0	0	0
INTERESSI PASSIVI ED ALTRI ONERI FINANZIARI:			
Oneri finanziari	-853	-1.274	421
<i>Totale interessi passivi ed altri oneri finanziari</i>	-853	-1.274	421
- TOTALE PROVENTI E ONERI FINANZIARI (c)	-853	-1.274	421
PROVENTI E ONERI STRAORDINARI			
<i>Proventi straordinari</i>	315	0	315
<i>Totale altri proventi straordinari</i>	315	0	315
<i>Oneri straordinari</i>	-2.701	-38	-2.663
<i>Totale altri oneri straordinari</i>	-2.701	-38	-2.663
- TOTALE PROVENTI E ONERI STRAORDINARI (e)	-2.386	-38	-2.348
RISULTATO PRIMA DELLE IMPOSTE (A)+(-B)+(C)+(E)	1	1	0
IMPOSTE DELL'ESERCIZIO	-1	-1	0
- RISULTATO D'ESERCIZIO			
AVANZO / DISAVANZO ECONOMICO			
AVANZO / DISAVANZO PATRIMONIALE AL TERMINE DELL'ESERCIZIO			

Valore della produzione: 60,096 mln.

Proventi e corrispettivi per la produzione delle prestazioni e/o servizi - le aliquote contributive a carico dei datori di lavoro sono state determinate in 137 mgl, gettito contributivo in diminuzione rispetto all' anno precedente di 54 mgl. gli iscritti a fine anno risultano pari a 21 unità.

Altri ricavi e proventi, attingono al trasferimento da parte della gestione degli interventi assistenziali e di sostegno alle gestioni previdenziali, dell' importo di 59,959 mln (+ 6,471 mln rispetto all' esercizio precedente) a copertura del disavanzo di esercizio del fondo, ai sensi della legge n.26/1987, che pone a carico dello Stato l'onere relativo agli squilibri del fondo.

Costo della produzione per complessivi: 56,856 mln.

Le spese per prestazioni pari a 57,616 mln riguardano unicamente le rate di pensione a carico del fondo.

L'importo presenta un peggioramento di 0,739 mln rispetto al consuntivo 2008, per effetto dell'adeguamento dei trattamenti pensionistici per perequazione automatica, previsto nella misura del 3,2 % .

Le poste correttive di spese correnti, determinate in 953 mgl, si riferiscono prevalentemente a recuperi di prestazioni conseguenti ad operazioni di ricostituzione delle pensioni.

Oneri diversi di gestione per 193 mgl afferiscono principalmente a :

Spese di amministrazione: l'importo, determinato in 190 mgl, riguarda le spese di amministrazione attribuite alle gestioni in base all' art. 57 del vigente Regolamento di contabilità dell'I.N.P.S.;

I trasferimenti passivi, quantificati in meno di 3 mgl, sono principalmente riferibili ai trasferimenti effettuati a favore dello Stato e di altri enti.

Nella tabella che segue si riportano, per grandi aggregati, i dati delle spese di amministrazione rilevate negli anni 2008 e 2009.

SPESE DI AMMINISTRAZIONE

AGGREGATI	CONSUNTIVO 2009 (in migliaia di euro)	CONSUNTIVO 2008 (in migliaia di euro)
Spese per il personale..... (dirette e indirette)	20	22
Spese per servizi affidati ad altri enti: (dirette)		
Amministrazione postale - Banche.....	43	41
Spese postali, telegrafiche e telefoniche.....	3	3
Illuminazione, forza motrice, riscaldamento pulizia, Vigilanza manuten. E adattamento stabili strumentali...	14	9
Spese legali (dirette).....	3	
Spese per servizi informatici..... (comprese quote ammortamento).	101	90
Altre spese (dirette e indirette).....	14	15
TOTALE.....	198	180
Meno recuperi.....	5	4
Meno residui insussistenti passivi.....	3	2
TOTALE NETTO.....	190	174

Proventi e oneri finanziari:

Oneri finanziari - quantificati in 0,853 mln con un decremento di 421 mgl, rispetto al consuntivo dell'anno precedente, si riferiscono, quasi interamente, agli interessi passivi sul conto corrente con l'I.N.P.S., dovuti all'esposizione debitoria del fondo, con un saggio d'interesse applicato pari al 3,00 per cento, come stabilito con determinazione commissariale n. 85 del 12 aprile 2010 .

Proventi ed oneri straordinari:

Il saldo tra i proventi e gli oneri della gestione straordinaria è pari a -2,386 mln.

I proventi straordinari quantificati in 315 mgl, con un incremento del totale importo rispetto al corrispondente dato dell'esercizio 2008 (pari a zero mgl), sono riconducibili alle insussistenze attive dovute all'intensa attività di verifica sugli archivi delle pensioni che ha consentito di quantificare l'ammontare dei residui relativi a rate di pensioni da eliminare.

Oneri straordinari- quantificati in 2.701 mgl, sono relativi all'eliminazione di residui attivi per irrecuperabilità, derivante dalla ricognizione dei crediti effettuata dalla sede di Genova.

Imposte dell'esercizio - Ammontano a 1 mgl e riguardano quasi esclusivamente oneri connessi all'IRAP.

Nel prospetto che segue viene evidenziata la consistenza degli elementi patrimoniali attivi e passivi all'inizio e alla fine del 2009.

	SITUAZIONE PATRIMONIALE		Variazioni
	31/12/2009	31/12/2008	
	(migliaia di euro)		
Attività			
- Immobilizzazioni Materiali.	5	4	1
- Immobilizzazioni Finanziarie	2.633	5.485	-2.852
- Ratei attivi.....	14	20	-6
TOTALE ATTIVITA'.....	2.652	5.509	-2.857
Passività			
- Debito di conto corrente	2.555	5.193	-2.638
-Residui passivi.....	97	316	-219
TOTALE PASSIVITA'.....	2.652	5.509	-2.857

I crediti per prestazioni da recuperare pari a 2,633 mln, diminuiscono di 2,852 mln rispetto al 2008 (5,485 mln) per l'eliminazione di parte dei crediti pregressi, in prevalenza effettuata da parte della sede di Genova.

Il debito di conto corrente con l'Inps risulta pari a 2,554 mln, in diminuzione di 2,638 mln, rispetto all'importo iniziale (pari a 5,193 mln).

Il Direttore centrale bilanci
e servizi fiscali



31.05.2010

Il Direttore generale



PAGINA BIANCA

Allegati

STATO PATRIMONIALE GENERALE FONDO DI PREVIDENZA del CONSORZIO AUTONOMO del PORTO DI GENOVA E TRIESTE				
ATTIVO				
Codice Conto	Denominazione Conto	Consistenza al 31/12/2009	Consistenza al 31/12/2008	Variazioni
B	IMMOBILIZZAZIONI			
II	Immobilizzazioni Materiali			
1	Terreni e fabbricati □			
	Quota di partecipazione all'acquisizione di immobili strumentali adibiti ad uffici	5.423,35	4.187,26	1.236,09
	TOTALE	5.423,35	4.187,26	1.236,09
C	ATTIVO CIRCOLANTE			
II	Residui attivi □			
2	Crediti verso iscritti, soci e terzi			
	Crediti per quote contributive a carico dei datori di lavoro e/o degli iscritti	2.633.172,64	5.485.220,60	-2.852.047,96
	TOTALE	2.633.172,64	5.485.220,60	-2.852.047,96
	TOTALE ATTIVO CIRCOLANTE	2.633.172,64	5.485.220,60	-2.852.047,96
D	RATEI E RISCOINTI			
I	Ratei e risconti			
1	Ratei attivi			
	Ratei attivi	13.631,00	20.000,00	-6.369,00
	TOTALE	13.631,00	20.000,00	-6.369,00
	TOTALE RATEI E RISCOINTI	13.631,00	20.000,00	-6.369,00
	TOTALE ATTIVO	2.652.226,99	5.509.407,86	-2.857.180,87

STATO PATRIMONIALE GENERALE FONDO DI PREVIDENZA del CONSORZIO AUTONOMO del PORTO DI GENOVA E TRIESTE				
PASSIVO				
Codice Conto	Denominazione Conto	Consistenza al 31/12/2009	Consistenza al 31/12/2008	Variazioni
E	DEBITI			
I	Obbligazioni			
11	Debiti verso lo Stato ed altri soggetti pubblici			
	Debiti per trasferimenti passivi allo Stato	97.007,27	315.865,86	-218.858,59
	Debiti verso Istituti di Patronato	324,88	386,55	-61,67
12	Debiti Diversi			
	Rapporti diretti di c/c con L' INPS	2.554.894,84	5.193.155,45	-2.638.260,61
	TOTALE	2.652.226,99	5.509.407,86	-2.857.180,87
	TOTALE DEBITI	2.652.226,99	5.509.407,86	-2.857.180,87
	TOTALE PASSIVO	2.652.226,99	5.509.407,86	-2.857.180,87

I SINDACI
 MARIA TERESA FERRARO
 LUDOVICO ANSELMINI - DANIELA CARLA
 CARLO CONTE - MARIANO MARTONE
 ALFREDO ROCCELLA - EMANUELE SFERRA

IL PRESIDENTE
 ANTONIO MASTRAPASQUA

XVI LEGISLATURA — DISEGNI DI LEGGE E RELAZIONI — DOCUMENTI

CONTO ECONOMICO del Fondo per il personale del Consorzio Aut. di Genova e Trieste

Codice Conto	Denominazione Conto	ANNO 2009 CONSUNTIVO	ANNO 2008 CONSUNTIVO	VARIAZIONI
CFA	VALORE DELLA PRODUZIONE			
CEA.01	PROVENTI E CORRISPETTIVI PER LA PRODUZIONE DELLE PRESTAZIONI E/O SERVIZI			
	ENTRATE ACCERTATE NELL'ESERCIZIO			
	Allquote contributive a carico dei datori di lavoro e/o degli iscritti (all. n.1)	143.752,42	171.038,69	-27.286,27
	RETTIFICA DELLE ENTRATE ACCERTATE NELL'ESERCIZIO CON I MOVIMENTI DEI RATEI E DEI RISCONTI			
	Contributi a carico dei datori di lavoro e/o degli iscritti (storno ratei attivi iniziali all. n.1)	-20.000,00	0,00	-20.000,00
	Contributi a carico dei datori di lavoro e/o degli iscritti (ratei attivi finali all. n.1)	13.631,00	20.000,00	-6.369,00
	<i>Totale proventi e corrispettivi per la produzione delle prestazioni e/o servizi</i>	137.383,42	191.038,69	-53.655,27
CEA.05	ALTRI RICAVI E PROVENTI			
	ENTRATE ACCERTATE NELL'ESERCIZIO			
	Trasferimento dalla Gestione degli Interventi assistenziali e di sostegno gestioni previdenziali	59.959.008,61	53.487.986,07	6.471.022,54
	<i>Totale altri ricavi proventi</i>	59.959.008,61	53.487.986,07	6.471.022,54
	TOTALE VALORE DELLA PRODUZIONE (A)	60.096.392,03	53.679.024,76	6.417.367,27
CEB	COSTO DELLA PRODUZIONE			
CEB.06	COSTI PER ACQUISTO MATERIE PRIME, SUSSIDIARIE, CONSUMO E MERCI			
CEB.06.a	PRESTAZIONI ISTITUZIONALI			
	SPESE IMPEGNATE DELL'ESERCIZIO			
	Pensioni (all. n. 2)	-57.616.103,68	-56.877.219,16	-738.884,52
	Recupero prestazioni	952.762,66	4.685.922,01	-3.733.159,35
	<i>Totale delle prestazioni istituzionali</i>	-56.663.341,02	-52.191.297,15	-4.472.043,87
CEB.14	ONERI DIVERSI DI GESTIONE			
	SPESE DI PERTINENZA DELL'ESERCIZIO			
	Contribuzione a favore degli IPAS	-324,88	-386,55	61,67
	Spese di amministrazione	-189.959,89	-174.694,38	-15.265,51
	Onere per il trasferimento allo Stato delle economie derivanti dalla rid. Spese di amministrazione	-2.720,01	-19,21	-2.700,80
	<i>Totale oneri diversi di gestione</i>	-193.004,78	-175.100,14	-17.904,64
	TOTALE COSTI DELLA PRODUZIONE (B)	-56.856.345,80	-52.366.397,29	-4.489.948,51
	DIFFERENZA TRA VALORE E COSTI DELLA PRODUZIONE (A) + (-B)	3.240.046,23	1.312.627,47	1.927.418,76
CEC	PROVENTI E ONERI FINANZIARI			
CEC.16	ALTRI PROVENTI FINANZIARI			
	ENTRATE DI PERTINENZA DELL'ESERCIZIO ACCERTATE NELL'ESERCIZIO			
	Canone d'uso immobili strumentali	184,85	244,79	-60,94
	<i>Totale altri proventi finanziari</i>	184,85	244,79	-60,94
CEC.17	INTERESSI PASSIVI ED ALTRI ONERI FINANZIARI			
	Interessi passivi su prestazioni arretrate	-7.949,54	-21.811,91	13.862,37
	Interessi passivi sul c.c. con l'Inps	-845.042,95	-1.252.346,53	407.303,58
	<i>Totale interessi passivi ed altri oneri finanziari</i>	-852.992,49	-1.274.158,44	421.165,95
	TOTALE PROVENTI E ONERI FINANZIARI (C)	-852.807,64	-1.273.913,65	421.106,01
CEE	PROVENTI E ONERI STRAORDINARI			
CEE.20	PROVENTI STRAORDINARI			
	ENTRATE DI PERTINENZA DELL'ESERCIZIO ACCERTATE NELL'ESERCIZIO			
	Insussistenze attive per rate di pensioni	314.990,00	0,00	314.990,00
	<i>Totale proventi straordinari</i>	314.990,00	0,00	314.990,00
CEE.23	SOPRAVVENIENZE PASSIVE ED INSUSSISTENZE DELL' ATTIVO DERIVANTI DALLA GESTIONE DEI RESIDUI			
	Eliminazione residui attivi per irrecuperabilità	-2.700.772,08	-37.615,38	-2.663.156,70
	<i>Totale oneri straordinari</i>	-2.700.772,08	-37.615,38	-2.663.156,70
	TOTALE PROVENTI E ONERI STRAORDINARI (E)	-2.385.782,08	-37.615,38	-2.348.166,70
	RISULTATO PRIMA DELLE IMPOSTE (A) + (-B) + (-C) + (E)	1.456,51	1.098,44	358,07
	IMPOSTE DELL'ESERCIZIO			
	oneri tributari	-1.456,51	-1.098,44	-358,07
	<i>Totale imposte dell'esercizio</i>	-1.456,51	-1.098,44	-358,07
	RISULTATO D'ESERCIZIO	0,00	0,00	
CEF	ASSEGNAZIONE E PRELIEVI DA RISERVE LEGALI			
	<i>Totale assegnazione e prelievi da riserve legali</i>	0,00	0,00	0,00
	DISAVANZO ECONOMICO	0,00	0,00	0,00

Allegati

Allegato n.1

CONTRIBUTI A CARICO DEI DATORI DI LAVORO E DEGLI ISCRITTI

DESCRIZIONE	CONSUNTIVO 2009				CONSUNTIVO 2008	VARIAZIONI
	Accertati nel 2009	meno: rateo al 31.12.2008	più: rateo al 31.12.2009	Totale (dato economico)		
Contributi.....	143.752,42	20.000,00	13.631,00	137.383,42	191.038,69	-53.655,27
TOTALE.....	143.752,42	20.000,00	13.631,00	137.383,42	191.038,69	-53.655,27

Allegato n.2

DESCRIZIONE	CONSUNTIVO 2009				CONSUNTIVO 2008	VARIAZIONI
	Impegnate	meno: rateo al 31.12.2008	più: rateo al 31.12.2009	Totale (dato economico)		
RATE DI PENSIONE.....	58.628.431,68	-	-	58.628.431,68	57.790.481,16	837.950,52
- MENO						
- Maggiore rivalutazione pensioni art.69 c.1 L388/2000	926.524,00	-	-	926.524,00	872.770,00	53.754,00
Onere per l'applicazione pereq. Art. 5 c.6 legge n.127/2007	85.804,00	-	-	85.804,00	40.492,00	45.312,00
RATE DI PENSIONE A CARICO DEL FONDO.....	57.616.103,68	-	-	57.616.103,68	56.877.219,16	738.885

PAGINA BIANCA

Istituto Nazionale della Previdenza Sociale

Fondo di previdenza delle iscrizioni collettive

Rendiconto dell'anno 2009

PAGINA BIANCA

Relazione del Direttore generale

Il rendiconto dell'anno 2009 è stato redatto secondo gli schemi allegati al D.P.R. 27 febbraio 2003, n.97 - Regolamento concernente l'amministrazione e la contabilità degli enti pubblici di cui alla legge 20 marzo 1975, n.70 - adeguando il sistema contabile amministrativo dell'Istituto ai principi introdotti, tra l'altro, dalla legge 3 aprile 1997, n.94.

Il bilancio della gestione è composto dallo Stato Patrimoniale e dal Conto Economico, le cui poste sono state riclassificate ed indicate secondo un ordine rigoroso. Inoltre, il Conto Economico è redatto in forma "scalare", e non più a "sezioni contrapposte", in conformità agli schemi dei bilanci delle aziende che seguono la normativa civilistica.

Nella tabella che segue si riportano, in forma aggregata, i dati espressi in migliaia di euro relativi al valore della produzione, costo della produzione, proventi e oneri finanziari, rettifiche di valore di attività finanziarie, proventi e oneri straordinari, risultato d'esercizio e avanzo patrimoniale accertati per il 2009 raffrontati con i corrispondenti dati accertati per il 2008.

SINTESI DELLA SITUAZIONE ECONOMICA E PATRIMONIALE

(in migliaia di euro)

	CONSUNTIVO 2009	CONSUNTIVO 2008	VARIAZIONI
AVANZO / DISAVANZO PATRIMONIALE ALL'INIZIO DELL'ANNO	8.790	8.663	127
VALORE DELLA PRODUZIONE			
ALTRI RICAVI E PROVENTI			
Entrate non classificabili in altre voci	2	2	0
<i>Totale altri ricavi e proventi</i>	2	2	0
- TOTALE VALORE DELLA PRODUZIONE (A)	2	2	0
COSTO DELLA PRODUZIONE			
COSTI PER ACQUISTO MATERIE PRIME, SUSSIDIARIE, CONSUMO E MERCI			
Spese per prestazioni	-37	-39	2
Poste correttive e compensative di spese correnti - <i>Recupero prestazioni</i>	9	3	6
<i>Totale delle prestazioni istituzionali</i>	-28	-36	8
ACCANTONAMENTI A FONDI PER ONERI			
Prelevi e assegnazioni a riserve tecniche e fondi per copertura oneri futuri	17	7	10
ONERI DIVERSI DI GESTIONE			
Spese non classificabili in altre voci	(...)	(...)	(...)
Spese amministrazione	-52	-61	9
<i>Totale oneri diversi di gestione</i>	-52	-61	9
- TOTALE COSTO DELLA PRODUZIONE (B)	-63	-90	27
DIFFERENZA TRA VALORE E COSTO DELLA PRODUZIONE (A) + (-B)	-61	-88	27
PROVENTI E ONERI FINANZIARI			
ALTRI PROVENTI FINANZIARI			
Redditi e proventi patrimoniali	268	375	-107
Canone d'uso netto degli immobili strumentali	(...)	(...)	(...)
<i>Totale altri proventi finanziari</i>	268	375	-107
- TOTALE PROVENTI E ONERI FINANZIARI (C)	268	375	-107
RETTIFICHE DI VALORE DI ATTIVITA' FINANZIARIE			
SVALUTAZIONI ATTIVITA' FINANZIARIE			
Svalutazione titoli	0	-126	126
- TOTALE RETTIFICHE DI VALORE DI ATTIVITA' FINANZIARIE (D)	0	-126	126
PROVENTI E ONERI STRAORDINARI			
PROVENTI STRAORDINARI	459	(...)	459
SOPRAVENIENZE PASSIVE ED INSUSSISTENZE DELL'ATTIVO	-9	-31	22
- TOTALE PROVENTI E ONERI STRAORDINARI (E)	450	-31	481
RISULTATO PRIMA DELLE IMPOSTE (A)+(-B)+(C)+(D)+(E)	657	130	527
IMPOSTE DELL'ESERCIZIO	-3	-3	0
- RISULTATO D'ESERCIZIO:			
AVANZO / DISAVANZO ECONOMICO	654	127	527
AVANZO / DISAVANZO PATRIMONIALE AL TERMINE DELL'ESERCIZIO	9.444	8.790	654

Il valore della produzione, pari solo a 2 mgl, è costituito da entrate non classificabili in altre voci, riguardanti partite di natura eterogenea.

Il costo della produzione è di 63 mgl.

Spese per prestazioni - attengono all'onere per rate di pensioni e risultano pari a 37 mgl.

Nel prospetto che segue si riporta, distintamente per categoria, l'analisi delle pensioni in corso di pagamento alla fine degli anni 2008 e 2009.

Pensioni esistenti alla fine degli anni 2008 e 2009

Anno	Categoria	Numero	Importo annuo	Importo medio annuo
2008	Vecchiaia	72	14.607	203
	Invalidità	26	9.190	353
	Superstiti	662	19.541	30
	Totale	760	43.338	57
2009	Vecchiaia	72	14.607	203
	Invalidità	26	9.190	353
	Superstiti	399	15.938	40
	Totale	497	39.735	80

Prelievi da fondi – pari a 17 mgl, sono rappresentati dal prelievo dal fondo di copertura delle pensioni.

Spese di amministrazione – determinate in 52 mgl, con un decremento di 9 mgl rispetto all'esercizio precedente, comprendono 48 mgl di quota parte delle spese di amministrazione dell'Istituto attribuite alla Gestione in base ai criteri previsti dal Regolamento di contabilità dell'INPS e 3 mgl di spese connesse con la gestione e la vendita degli immobili cartolarizzati.

Nel prospetto che segue, l'ammontare complessivo delle predette spese viene analizzato per grandi aggregati.

Spese di amministrazione

Aggregati	2009	2008
	(in migliaia di euro)	
Spese per il personale (dirette e indirette)	42	43
Spese postali, telegrafiche e telefoniche	1	1
Illuminazione, forza motrice, riscaldamento, pulizia, vigilanza, manutenzione e adattamento stabili	3	3
Spese per servizi informatici (comprese quote ammortamento).....	1	(...)
Altre spese	3	4
Totale	50	51
meno recuperi	2	1
meno residui insussistenti	(...)	(...)
Totale netto	48	50

I proventi e oneri finanziari ammontano a 268 mgl e sono costituiti essenzialmente dai redditi e proventi patrimoniali che si riferiscono alla remunerazione delle disponibilità finanziarie del Fondo impiegate secondo le forme indicate nel prospetto che segue.

Descrizione	Impieghi	Redditi	Saggio %
Disponibilità utilizzate nei c/c bancari	177.035	1.066	0,60
Investimenti in Tesoreria, impieghi mobiliari e immob. e mutui al personale	242.866	3.505	1,44
Disponibilità anticipate alle gestioni deficitarie	8.774.639	263.239	3,00
Totale.....	9.194.540	267.810	2,91

I proventi e oneri straordinari, pari a 450 mgl, derivano dall'eliminazione di residui attivi per irrecuperabilità di crediti per prestazioni da recuperare per 9 mgl e a variazioni patrimoniali straordinarie per 459 mgl, di cui 453 mgl dovuti all'attribuzione alla gestione, ai sensi dell'art. 58 del vigente Regolamento di contabilità, del plusvalore ed eccedenza del fondo ammortamento relativi agli immobili degli investimenti unitari ceduti alla Società Cartolarizzazione Immobili Pubblici, derivante dalla definizione, ai sensi dell'art. 43 bis della legge 14 del 2009, delle operazioni di cartolarizzazione sugli immobili.

Il risultato di esercizio deriva da una differenza negativa tra valore della produzione e costo della produzione di 61 mgl, cui si aggiungono proventi e oneri finanziari e straordinari per complessivi 718 mgl, con un avanzo economico, al netto delle imposte di esercizio, di 654 mgl.

Nel prospetto che segue sono evidenziate le componenti patrimoniali all'inizio e alla fine dell'anno.

	Situazione patrimoniale		Variazioni
	31/12/2009	31/12/2008	
	(migliaia di euro)		
Attivo			
- Quota di partecipazione alla acquisizione immobili strumentali	1	1	0
- Quota di partecipazione agli investimenti patrimoniali	202	3.763	-3.561
- Residui attivi	155	155	0
- Credito in c/c con l'Inps	9.290	5.083	4.207
Totale Attivo	9.648	9.002	646
Passivo			
- Debiti per prestazioni istituzionali	32	23	9
- Debiti diversi	5	5	0
- Riserve tecniche	167	184	-17
Patrimonio netto:			
Avanzo patrimoniale	9.444	8.790	654
Totale Passivo	9.648	9.002	646

Circa le voci dello stato patrimoniale si evidenzia quanto segue.

Immobilizzazioni materiali

Quota di partecipazione all'acquisizione di immobili strumentali adibiti ad uffici - l'importo di 1 mgl rappresenta la quota parte del valore degli immobili strumentali dell'Istituto attribuita al Fondo, ai sensi del citato Regolamento di contabilità.

Immobilizzazioni finanziarie

Quota di partecipazione agli investimenti patrimoniali unitari - l'importo di 202 mgl riguarda la quota di partecipazione del Fondo agli investimenti patrimoniali dell'Istituto in attuazione delle disposizioni contenute nel Regolamento di contabilità.

Debiti

Debiti per le spese per prestazioni istituzionali - ammontano a 32 mgl, con un aumento di 9 mgl rispetto all'esercizio precedente, e riguardano il debito verso beneficiari di prestazioni rimaste da pagare al 31 dicembre 2009.

Riserve tecniche

Fondo per la copertura delle pensioni - figura per 167 mgl, così come risulta dal prospetto seguente, in cui se ne fornisce un'analisi per categoria.

Descrizione	Consistenza al 31/12/2009	Consistenza al 31/12/2008	Variazioni
Fondo copertura delle pensioni:			
- di vecchiaia	51.995	55.078	-3.083
- di invalidità	35.437	37.613	-2.176
- ai superstiti	79.583	91.727	-12.144
Totale	167.015	184.418	-17.403

Avanzo patrimoniale – Alla fine dell'esercizio il Fondo presenta un avanzo patrimoniale di 9,444 mln con un incremento rispetto all'inizio dell'anno di 654 mgl.

Il Direttore centrale bilanci
e servizi fiscali



31.05. 2010

Il Direttore generale



PAGINA BIANCA

Rendiconto

FONDO DI PREVIDENZA DELLE ISCRIZIONI COLLETTIVE

STATO PATRIMONIALE AL 31 DICEMBRE 2009

ATTIVO				
Codice Conto	Denominazione Conto	Consistenza al 31/12/2009	Consistenza al 31/12/2008	Variazioni
B	IMMOBILIZZAZIONI			
II	Immobilizzazioni materiali			
1	Terreni e fabbricati			
	Quota di partecipazione all'acquis. di immobili strumentali adibiti a uffici	1.121,05	1.471,25	-350,20
	TOTALE	1.121,05	1.471,25	-350,20
III	Immobilizzazioni finanziarie			
4	Crediti finanziari diversi			
	Quota di partecipazione agli investimenti patrimoniali unitari	201.763,03	3.762.992,22	-3.561.229,19
	TOTALE	201.763,03	3.762.992,22	-3.561.229,19
	TOTALE IMMOBILIZZAZIONI	202.884,08	3.764.463,47	-3.561.579,39
C	ATTIVO CIRCOLANTE			
II	Residui attivi			
2	Crediti verso iscritti, soci e terzi			
	Crediti per poste correttive e compensative di spese correnti	154.800,80	154.517,92	282,88
	TOTALE	154.800,80	154.517,92	282,88
IV	Disponibilità liquide			
3	Credito in conto corrente con l'INPS	9.289.934,31	5.083.089,96	4.206.844,35
	TOTALE	9.289.934,31	5.083.089,96	4.206.844,35
	TOTALE ATTIVO CIRCOLANTE	9.444.735,11	5.237.607,88	4.207.127,23
	TOTALE ATTIVO	9.647.619,19	9.002.071,35	645.547,84

PASSIVO				
Codice Conto	Denominazione Conto	Consistenza al 31/12/2009	Consistenza al 31/12/2008	Variazioni
A	PATRIMONIO NETTO			
VIII	Avanzi (Disavanzi) economici portati a nuovo			
1	Avanzi (Disavanzi) economici portati a nuovo			
	Avanzo economico esercizi precedenti	8.790.346,78	8.662.849,63	127.497,15
	TOTALE	8.790.346,78	8.662.849,63	127.497,15
IX	Avanzo (Disavanzo) economico d'esercizio			
1	Avanzo economico d'esercizio	653.671,16	127.497,15	526.174,01
	Avanzo economico d'esercizio	653.671,16	127.497,15	526.174,01
	TOTALE	653.671,16	127.497,15	526.174,01
	TOTALE PATRIMONIO NETTO	9.444.017,94	8.790.346,78	653.671,16
E	DEBITI			
I				
10	Debiti			
	Debiti per le spese per prestazioni istituzionali	32.052,81	22.773,13	9.279,68
12	Debiti diversi			
	Debito verso RAI per oneri relativi a L. 336/70 e 824/71 da rimb.	4.533,44	4.533,44	0,00
	TOTALE	36.586,25	27.306,57	9.279,68
	TOTALE DEBITI	36.586,25	27.306,57	9.279,68
F	RATEI E RISCONTI			
I				
4	Riserve tecniche			
	Fondo per la copertura delle pensioni	167.015,00	184.418,00	-17.403,00
	TOTALE	167.015,00	184.418,00	-17.403,00
	TOTALE RATEI E RISCONTI	167.015,00	184.418,00	-17.403,00
	TOTALE PASSIVO	9.647.619,19	9.002.071,35	645.547,84

I SINDACI
 MARIA TERESA FERRARO
 LUDOVICO ANSELMINI - DANIELA CARLA'
 CARLO CONTE - MARIANO MARTONE
 ALFREDO ROCCELLA - EMANUELE SFERRA

IL PRESIDENTE
 ANTONIO MASTRAPASQUA

FONDO DI PREVIDENZA DELLE ISCRIZIONI COLLETTIVE

RENDICONTO DELL'ANNO 2009

Codice Conto	Denominazione Conto	Consuntivo 2009	Consuntivo 2008	Variazioni
CEA	VALORE DELLA PRODUZIONE			
CEA.05	ALTRI RICAVI E PROVENTI			
	ENTRATE ACCERTATE NELL'ESERCIZIO			
	Entrate non classificabili in altre voci	2.176,00	2.281,77	-105,77
	Recupero contributo in conto interessi agli inquilini	226,84	57,25	169,59
	<i>Totale altri ricavi e proventi</i>	<i>2.402,84</i>	<i>2.339,02</i>	<i>63,82</i>
	TOTALE VALORE DELLA PRODUZIONE (A)	2.402,84	2.339,02	63,82
CEB	COSTO DELLA PRODUZIONE			
CEB.06	COSTI PER ACQUISTO MATERIE PRIME, SUSSIDIARIE, CONSUMO E MERCATI			
CEB.06.a	PRESTAZIONI ISTITUZIONALI			
	SPESE IMPEGNATE DELL'ESERCIZIO			
	Spese per prestazioni	-37.106,78	-38.771,99	1.665,21
	Poste correttive e compensative di spese correnti (recupero di prestazioni)	8.254,01	3.355,60	4.898,41
	<i>Totale delle prestazioni istituzionali</i>	<i>-28.852,77</i>	<i>-35.416,39</i>	<i>6.563,62</i>
CEB.13	ACCANTONAMENTI AI FONDI PER ONERI			
	QUOTE ACCANTONATE NELL'ESERCIZIO			
	Assegnazione al Fondo di copertura delle pensioni	0,00	-660,00	660,00
	Prelievo dal Fondo di copertura pensioni	17.403,00	7.819,00	9.584,00
	<i>Totale accantonamenti ai fondi per oneri</i>	<i>17.403,00</i>	<i>7.159,00</i>	<i>9.584,00</i>
CEB.14	ONERI DIVERSI DI GESTIONE			
	SPESE IMPEGNATE NELL'ESERCIZIO			
	Spese non classificabili in altre voci	-242,00	-265,00	23,00
	Spese di amministrazione	-48.410,73	-50.000,90	1.590,17
	Spese per la gestione degli immobili cartolarizzati	-2.676,75	-11.378,13	8.701,38
	Onere per il trasferimento allo Stato di economie derivanti da riduzione spese di amministrazione	-697,66	0,00	-697,66
	Contributo in conto interessi agli inquilini	0,00	-719,06	719,06
	<i>Totale oneri diversi di gestione</i>	<i>-52.027,14</i>	<i>-62.363,09</i>	<i>10.335,95</i>
	TOTALE COSTI DELLA PRODUZIONE (B)	-63.476,91	-90.620,48	27.143,57
	DIFFERENZA TRA VALORE E COSTI DELLA PRODUZIONE (A) + (-B)	-61.074,07	-88.281,46	27.207,39
CEC	PROVENTI E ONERI FINANZIARI			
CEC.16	ALTRI PROVENTI FINANZIARI			
	ENTRATE DI PERTINENZA DELL'ESERCIZIO ACCERTATE NELL'ESERCIZIO			
	Redditi e proventi patrimoniali	267.810,00	375.047,00	-107.237,00
	Canone d'uso netto immobili strumentali	38,21	86,01	-47,80
	<i>Totale altri proventi finanziari</i>	<i>267.848,21</i>	<i>375.133,01</i>	<i>-107.284,80</i>
	TOTALE PROVENTI E ONERI FINANZIARI (C)	267.848,21	375.133,01	-107.284,80
CED	RETTIFICHE DI VALORE DI ATTIVITA' FINANZIARIE			
CED.19	SVALUTAZIONI DI ATTIVITA' FINANZIARIE			
	Svalutazione titoli	0,00	-125.666,97	125.666,97
	<i>Totale svalutazioni di attività finanziarie</i>	<i>0,00</i>	<i>-125.666,97</i>	<i>125.666,97</i>
	TOTALE RETTIFICHE DI VALORE DI ATTIVITA' FINANZIARIE (D)	0,00	-125.666,97	125.666,97
CEE	PROVENTI E ONERI STRAORDINARI			
CEE.20	PROVENTI STRAORDINARI			
	ENTRATE DI PERTINENZA DELL'ESERCIZIO ACCERTATE NELL'ESERCIZIO			
	Plusvalore immobili	2.529,09	51,87	2.477,22
	Plusvalore da alienazione titoli	2.699,43	0,00	2.699,43
	Plusvalore ed eccedenza fondo ammortam. immobili ceduti a S.C.I.P.	453.312,12	0,00	453.312,12
	<i>Totale proventi straordinari</i>	<i>458.540,64</i>	<i>51,87</i>	<i>458.488,77</i>
CEE.23	SOPRAVVIVENZE PASSIVE ED INSUSSISTENZE DELL'ATTIVO DERIVANTI DALLA GESTIONE DEI RESIDUI			
	Eliminaz. residui attivi per irrecuperab. o insussistenza crediti per rate pensione da recuperare	-8.484,26	-30.913,27	22.429,01
	<i>Totale sopravvenienze passive ed insussistenze dell'attivo derivanti dalla gestione dei residui</i>	<i>-8.484,26</i>	<i>-30.913,27</i>	<i>22.429,01</i>
	TOTALE PROVENTI E ONERI STRAORDINARI (E)	450.056,38	-30.861,40	480.917,78
	RISULTATO PRIMA DELLE IMPOSTE (A) + (-B) + (C) + (D) + (E)	656.830,52	130.323,18	526.507,34
	IMPOSTE DELL'ESERCIZIO			
	Oneri tributari	-3.159,36	-2.826,03	-333,33
	<i>Totale imposte dell'esercizio</i>	<i>-3.159,36</i>	<i>-2.826,03</i>	<i>-333,33</i>
	RISULTATO D'ESERCIZIO	653.671,16	127.497,15	526.174,01
	AVANZO ECONOMICO	653.671,16	127.497,15	526.174,01

Istituto Nazionale della Previdenza Sociale

Fondo di previdenza per le persone che svolgono lavori di cura non retribuiti derivanti da responsabilità familiari

Rendiconto dell'anno 2009

PAGINA BIANCA

Relazione del Direttore generale

Il rendiconto dell'anno 2009 del Fondo di previdenza per le persone che svolgono lavori di cura non retribuiti derivanti da responsabilità familiari, redatto secondo gli schemi allegati al D.P.R. 27 febbraio 2003, n. 97, presenta la consueta situazione di pareggio motivata dall'adeguamento della consistenza del fondo di riserva per le pensioni da liquidare, per cui annualmente si provvede ad assegnare a detto fondo, ovvero a prelevare dallo stesso, la differenza fra le componenti positive e negative del conto economico.

Per l'anno 2009 l'assegnazione è pari 21,665 mln.

Prima di procedere all'illustrazione delle poste più significative del bilancio, nella tabella che segue si riportano, in forma aggregata, i dati relativi ai valori economici delle poste di bilancio rilevate nel 2009 e raffrontati con i corrispondenti dati accertati nel 2008.

BILANCIO CONSUNTIVO 2009
SINTESI DELLA SITUAZIONE ECONOMICA E PATRIMONIALE
(in migliaia di euro)

	CONSUNTIVO 2009	CONSUNTIVO 2008	VARIAZIONI
VALORE DELLA PRODUZIONE			
PROVENTI E CORRISPETTIVI PER LA PRODUZIONE DELLE PRESTAZIONI E/O SERVIZI			
Quote di partecipazione degli Iscritti all'onere di specifiche gestioni	997	1.055	-58
Rimborso di contributi	-2
<i>Totale proventi e corrispettivi per la produzione delle prestazioni e/o servizi</i>	995	1.055	-58
ALTRI RICAVI E PROVENTI			
Entrate non classificabili in altre voci	14	37	-23
Recupero del contributo c/int. su mutui concessi al cond. per acq. imm. dell'Istituto	1	...	1
<i>Totale altri ricavi e proventi</i>	15	37	-22
TOTALE VALORE DELLA PRODUZIONE (A)	1.010	1.092	-82
COSTI DELLA PRODUZIONE			
PRESTAZIONI ISTITUZIONALI			
Spese per prestazioni	-241	-269	28
Poste correttive e compensative di spese correnti - Recupero prestazioni	8	6	2
<i>Totale delle prestazioni istituzionali</i>	-233	-263	30
ACCANTONAMENTI AI FONDI PER ONERI			
Prelievo da Fondi di copertura pensioni	64	31	33
Assegnazione al Fondo di riserva per pensioni da liquidare	-21.665	-2.706	-18.959
<i>Totale accantonamenti ai fondi per oneri</i>	-21.601	-2.675	-18.926
ONERI DIVERSI DI GESTIONE			
Spese non classificabili in altre voci	-1	-1	0
Spese amministrazione	-262	-619	357
Onere per contrib. c/int. su mutui concessi al cond. per acquisto immob. dell'Istituto	0	-29	29
<i>Totale oneri diversi di gestione</i>	-263	-649	386
TOTALE COSTI DELLA PRODUZIONE (B)	-22.097	-3.587	-18.510
DIFFERENZA TRA VALORE E COSTI DELLA PRODUZIONE (A + B)	-21.087	-2.495	-18.592
PROVENTI E ONERI FINANZIARI			
ALTRI PROVENTI FINANZIARI			
Redditi e proventi patrimoniali	3.029	6.658	-3.629
Canone d'uso netto degli immobili strumentali	0	1	-1
<i>Totale altri proventi finanziari</i>	3.029	6.659	-3.630
INTERESSI PASSIVI ED ALTRI ONERI FINANZIARI			
Oneri finanziari	-2	-2	0
RETTIFICHE VALORI ATTIVITA' FINANZIARIE			
Svalutazione titoli	0	-3.778	-3.778
TOTALE PROVENTI E ONERI FINANZIARI (C)	3.027	2.879	-7.408
PROVENTI E ONERI STRAORDINARI			
ALTRI PROVENTI STRAORDINARI			
Plusvalore titoli	112	0	112
Plusvalore da alienazione immobili	104	2	102
Plusvalore per eccedenza del Fondo ammortamento immobili ceduti alla SCIP	18.321	0	18.321
<i>Totale altri proventi straordinari</i>	18.537	2	18.535
SOPRAVVENIENZE ATTIVE E INSUSSISTENZE DEL PASSIVO			
Residui insussistenti per rate di pensione	24	1	23
SOPRAVVENIENZE PASSIVE E INSUSSISTENZE DELL' ATTIVO			
Eliminazione residui attivi crediti prestazioni da recuperare	-10	-11	1
TOTALE PROVENTI E ONERI STRAORDINARI (E)	18.551	-8	18.535
RISULTATO PRIMA DELLE IMPOSTE (A + B + C + E)	491	376	115
IMPOSTE DELL'ESERCIZIO	-491	-376	-115
RISULTATO DI ESERCIZIO	0	0	0

Valore della produzione 1,010 mln

-Proventi e corrispettivi per la produzione delle prestazioni e/o servizi
Le "quote di partecipazione degli iscritti" sono state rilevate in 997 mgl,
con una diminuzione di 58 mgl rispetto all'esercizio precedente.
Risultano rimborsati contributi per 2 mgl.

- Altri ricavi e proventi -

Sono rilevati in 15 mgl ed attengono quasi esclusivamente alle "entrate
non classificabili in altre voci".

Costi della produzione 22,097 mln

- Costi per acquisto materie prime, sussidiarie, consumo e merci
(prestazioni istituzionali) -

Le "spese per prestazioni" sono costituite dalle rate di pensione che
nell'anno 2009 sono state pari a 241 mgl (269 mgl nel 2008).

Si precisa che le spese di cui trattasi, riepilogate nell'allegato 1, sono al
netto degli oneri conseguenti la rivalutazione dei contributi, pari a 1,027
mln, di cui all'art. 69, comma 5, della legge 388/2000, posti a carico
dello Stato ed evidenziati nell'ambito della Gestione degli interventi
assistenziali e di sostegno alle gestioni previdenziali (GIAS).

Le spese per prestazioni sono rettificata dalle "poste correttive e
compensative delle uscite" registrate in 8 mgl e riguardanti i recuperi di
prestazioni indebite.

Nel prospetto che segue vengono riportati i dati relativi al numero, agli
importi annui e medi delle pensioni vigenti a carico del Fondo alla fine
degli anni 2008 e 2009.



NUMERO E IMPORTO DELLE PENSIONI VIGENTI ALLA FINE DEGLI ANNI 2008 E 2009

CATEGORIA	NUMERO DELLE PENSIONI	IMPORTO ANNUO (in unità di euro)			IMPORTO MEDIO ANNUO	
		a carico della gestione	a carico della GIAS	importo complessivo		
2008	vecchiaia	1.442	236.735	1.007.837	1.244.572	863
	invalidità.....	240	8.461	50.546	59.007	246
	Totale	1.682	245.196	1.058.383	1.303.579	775
2009	vecchiaia	1.405	226.763	949.194	1.175.957	837
	invalidità.....	211	6.701	44.218	50.919	241
	Totale	1.616	233.464	993.412	1.226.877	759

- Accantonamenti ai Fondi per oneri -

Sono rappresentati principalmente dall'assegnazione al Fondo di riserva per le pensioni da liquidare, quantificata in 21,665 mln.

Per un maggior dettaglio, il movimento complessivo delle riserve della gestione risulta evidenziato nel prospetto della pagina seguente.



CONSISTENZA E VARIAZIONI DELLE RISERVE TECNICHE

DESCRIZIONE	VARIAZIONI DELL'ESERCIZIO			
	CONSISTENZA AL 31 DICEMBRE 2008	ASSEGNAZIONI	PRELIEVI	CONSISTENZA AL 31 DICEMBRE 2009
FONDO DI COPERTURA DELLE PENSIONI:				
- di vecchiaia	1.342.143,80	0,00	56.533,10	1.285.610,70
- di invalidità.....	37.209,70	0,00	7.739,90	29.469,80
	1.379.353,50	0,00	64.273,00	1.315.080,50
FONDO DI RISERVA PER LE PENSIONI DA LIQUIDARE	254.477.174,23	21.665.024,56		276.142.198,79
CONTO SPECIALE PER LE INTEGRAZIONI DELLE PENSIONI	5.286.625,02	0,00	0,00	5.286.625,02
TOTALE	261.143.152,75	21.665.024,56	64.273,00	282.743.904,31

- Oneri diversi di gestione -

Riguardano principalmente le "spese di amministrazione", pari a 262 mgl (619 mgl nel 2008), che comprendono la quota parte delle spese di amministrazione dell'Istituto (152 mgl), attribuite alle Gestioni in base a quanto previsto dall'art. 57 del vigente Regolamento di amministrazione e contabilità e le spese connesse alle operazioni di cartolarizzazione degli immobili (108 mgl), attinenti ai costi afferenti la gestione degli immobili medesimi, sostenuti direttamente dall'Istituto o dalle Società alle quali è stata affidata la gestione tecnico-amministrativa e commerciale degli immobili in questione.

Nella tabella seguente si specificano, per grandi aggregati, le principali componenti della quota parte delle spese di amministrazione attribuite alla Gestione.

(in unità di euro)

Aggregati	2009	2008
Spese per il personale	102.423	100.010
Spese per servizi svolti da altri enti:		
- Amministrazione postale	3.201	2.885
- Banche e uffici postali	5.113	4.941
Spese postali, telegrafiche e telefoniche	2.710	2.668
Illuminazione, forza motrice, riscaldamento, condizionamento, conduzione, pulizia, vigilanza, fitto locali, manutenzione e adattamento stabili strumentali	10.819	8.508
Spese legali	0	1.875
Spese per servizi informatici (incluso amm.to)	15.822	10.805
Altre spese	18.426	32.492
Totale	158.514	164.184
Meno recuperi	5.952	4.287
Meno residui insussistenti	897	540
Totale netto	151.665	159.357

Nella voce sintetica "altre spese" sono riepilogate quelle relative al Comitato amministratore della gestione nonché le spese per concorsi, bandi di gara, ammortamento dei beni mobili, manutenzione dei beni immobili, acquisto di beni di consumo quali carta e materiale d'ufficio. Le spese sostenute per il Comitato sono imputate direttamente al Fondo, le restanti sono state, invece, attribuite in proporzione alle spese dirette.

Proventi e oneri finanziari 3,027 mln

Tra gli "Altri proventi finanziari" sono compresi i "redditi e proventi patrimoniali" per 17 mgl (14 mgl nel 2008) e le voci riportate nella tabella che segue, riepilogativa dei rendimenti degli investimenti per l'esercizio 2009.

A tale riguardo va segnalato la diminuzione dei rendimenti delle disponibilità finanziarie (6,644 mln nel 2008) in particolare per gli impieghi mobiliari, in conseguenza di mancati dividendi azionari.

Descrizione	Impieghi	Redditi/Perdite	Saggi
Impieghi mobiliari e immobiliari	25.755.854,00	- 716.661,00	-2,78
Investimenti in tesoreria	50.587.873,90	461.725,00	0,91
Anticipazioni alla gestioni deficitarie	348.335,13	10.450,00	3,00
Prestiti al personale - Art.59, DPR 509/79	124.064.561,08	2.890.100,00	2,33
Impieghi in c/c bancari	60.723.055,61	365.679,00	0,60
TOTALI	261.479.679,72	3.011.293,00	1,15

Proventi e oneri straordinari 18,551 mln

Gli "altri proventi straordinari" (18,537 mln rispetto a 2,400 mgl del 2008) attengono per 112 mgl per l'aumento del valore di titoli, per 104 mgl al plusvalore da alienazione immobili e per 18,321 mln al plusvalore per eccedenza del fondo ammortamento immobili ceduti alla SCIP. Quest'ultimo importo è rientrato nella piena disponibilità della gestione, dopo la conclusione delle operazioni di "cartolarizzazione", come disposto dall'art. 43-bis, D.L. 207/2008 (conv. dalla L. 14/2009).

Da evidenziare, inoltre, l'eliminazione di residui passivi per 24 mgl (1 mgl nel 2008), dovuta prevalentemente ad un'attività di verifica sugli archivi delle pensioni che ha consentito di quantificare l'ammontare dei residui relativi a rate di pensione da eliminare.


Infine, è da segnalare la voce relativa alle "Imposte dell'esercizio", pari a 491 mgl. Esse riguardano per 468 mgl gli oneri relativi ai redditi derivanti dagli investimenti patrimoniali per prestiti e mutui edilizi erogati al personale dipendente, ai sensi dell'art.59 del DPR 509/79, per 5 mgl l'Irap, e per 14 mgl le ritenute erariali sugli interessi di conto corrente postale.

* * *

In relazione alla consistenza finale delle principali voci costituenti la situazione patrimoniale, si forniscono le seguenti precisazioni:


- nell'Attivo la posta di maggiore consistenza attiene alla quota di partecipazione agli investimenti patrimoniale unitari (169,136 mln), evidenziata tra le "Immobilizzazioni finanziarie" sotto la voce "Crediti finanziari diversi";
- nel Passivo assume particolare rilievo la consistenza delle Riserve tecniche che, a seguito dei prelievi e delle assegnazioni dell'anno, al 31/12/2009 si attesta a complessivi 282,744 mln.

Il Direttore centrale
bilanci e servizi fiscali



31.05.2010

Il Direttore generale



PAGINA BIANCA

Rendiconto



**FONDO DI PREVIDENZA PER LE PERSONE CHE SVOLGONO LAVORI DI CURA
NON RETRIBUITI DERIVANTI DA RESPONSABILITA' FAMILIARI**

STATO PATRIMONIALE AL 31/12/2009

ATTIVO				
Codice Conto	Denominazione Conto	Consistenza al 31/12/2009	Consistenza al 31/12/2008	VARIAZIONI
B	IMMOBILIZZAZIONI			
II	Immobilizzazioni Materiali			
1	Terreni e fabbricati			
	Quota di partecipazione all'acquisizione d'immobili strumentali	3.511,61	14.841,94	-11.330,33
	TOTALE	3.511,61	14.841,94	-11.330,33
III	Immobilizzazioni Finanziarie			
4	Crediti finanziari diversi			
	Quota di partecipazione agli investimenti patrimoniali unitari	169.135.521,83	261.121.996,40	-91.986.474,57
	TOTALE	169.135.521,83	261.121.996,40	-91.986.474,57
	TOTALE IMMOBILIZZAZIONI	169.139.033,44	261.136.838,34	-91.997.804,90
C	ATTIVO CIRCOLANTE			
II	Residui attivi			
2	Crediti verso iscritti, soci e terzi			
	Crediti per poste correttive e compensative di spese correnti	50.832,69	62.123,46	-11.290,77
IV	Disponibilità			
3	Rapporti di c/c verso la gestione ordinaria	113.616.104,18	0,00	113.616.104,18
	TOTALE	113.666.936,87	62.123,46	113.604.813,41
	TOTALE ATTIVO CIRCOLANTE	113.666.936,87	62.123,46	113.604.813,41
	TOTALE ATTIVO	282.805.970,31	261.198.961,80	21.607.008,51



**FONDO DI PREVIDENZA PER LE PERSONE CHE SVOLGONO LAVORI DI CURA
NON RETRIBUITI DERIVANTI DA RESPONSABILITA' FAMILIARI**

STATO PATRIMONIALE AL 31/12/2009

PASSIVO				
Codice Conto	Denominazione Conto	Consistenza al 31/12/2009	Consistenza al 31/12/2008	VARIAZIONI
E	DEBITI			
13	10 Debiti verso iscritti, soci e terzi per prestazioni dovute			
	Debiti per le spese per prestazioni Istituzionali	62.066,00	55.809,05	6.256,95
	TOTALE	62.066,00	55.809,05	6.256,95
	TOTALE DEBITI	62.066,00	55.809,05	6.256,95
F	RATEI E RISCONTI			
I	Ratei passivi			
	4 Riserve tecniche			
	Riserve tecniche	282.743.904,31	261.143.152,75	21.600.751,56
	TOTALE	282.743.904,31	261.143.152,75	21.600.751,56
	TOTALE RATEI E RISCONTI	282.743.904,31	261.143.152,75	21.600.751,56
	TOTALE PASSIVO	282.805.970,31	261.198.961,80	21.607.008,51

I SINDACI

MARIA TERESA FERRARO
LUDOVICO ANSELMI - DANIELA CARLA' - CARLO CONTE
MARIANO MARTONE - ALFREDO ROCCELLA - EMANUELE SFERRA

IL PRESIDENTE

ANTONIO MASTRAPASQUA



Istituto Nazionale Previdenza Sociale

FONDO DI PREVIDENZA PER LE PERSONE CHE SVOLGONO LAVORI DI CURA
NON RETRIBUITI DERIVANTI DA RESPONSABILITA' FAMILIARI
BILANCIO CONSUNTIVO 2009



		CONSUNTIVO 2009	CONSUNTIVO 2008	VARIAZIONI
A	VALORE DELLA PRODUZIONE			
A.01	PROVENTI E CORRISPETTIVI PER LA PRODUZIONE DELLE PRESTAZIONI E/O SERVIZI			
	ENTRATE ACCERTATE NELL'ESERCIZIO			
	Quote di partecipazione degli iscritti all'onere di specifiche gestioni	997.852,37	1.055.631,47	-57.779,10
	Rimborso di contributi	-2.478,72	-310,00	-2.168,72
	<i>Totale proventi e corrispettivi per la produzione delle prestazioni e/o servizi</i>	<i>995.373,65</i>	<i>1.055.321,47</i>	<i>-59.947,82</i>
A.05	ALTRI RICAVI E PROVENTI			
	ENTRATE ACCERTATE NELL'ESERCIZIO			
	Entrate non classificabili in altre voci	13.770,00	36.680,60	-22.910,60
	Recupero del contributo c/int. su mutui concessi ai cond.acq.imm.li dell'Istituto	920,26	225,12	695,14
	<i>Totale altri ricavi proventi</i>	<i>14.690,26</i>	<i>36.905,72</i>	<i>-22.215,46</i>
	TOTALE VALORE DELLA PRODUZIONE (A)	1.010.063,91	1.092.227,19	-82.163,28
B	COSTO DELLA PRODUZIONE			
B.06.a	PRESTAZIONI ISTITUZIONALI			
	SPESE IMPEGNATE DELL'ESERCIZIO			
	Spese per prestazioni	-241.243,98	-269.411,32	28.167,34
	Poste correttive e compensative di spese correnti	8.037,07	6.653,25	1.383,82
	<i>Totale delle prestazioni istituzionali</i>	<i>-233.206,91</i>	<i>-262.758,07</i>	<i>29.551,16</i>
B.13	ACCANTONAMENTI AI FONDI PER ONERI			
	Prelievi dai fondi di copertura delle pensioni	64.273,00	31.427,60	32.845,40
	Assegnazione al fondo di riserva per pensioni da liquidare	-21.665.024,56	-2.705.741,64	-18.959.282,92
	<i>Totale accantonamenti ai fondi per oneri</i>	<i>-21.600.751,56</i>	<i>-2.674.314,04</i>	<i>-18.926.437,52</i>
B.14	ONERI DIVERSI DI GESTIONE			
	SPESE DI PERTINENZA DELL'ESERCIZIO			
	Spese di amministrazione	-151.665,00	-159.357,04	7.692,04
	Spese di amm.ne connesse con le operazioni di cartolarizzazione degli imm.li da reddito	-108.183,82	-459.859,92	351.676,10
	Oneri per il trasferimento allo stato delle economie derivanti da riduz. spese amm.ne	-1.839,29	-17,49	-1.821,80
	Spese non classificabili in altre voci	-1.533,00	-1.483,00	-50,00
	Oneri contributo c/int. su mutui concessi ai cond.acq.imm.li dell'Istituto	0,00	-29.061,48	29.061,48
	<i>Totale oneri diversi di gestione</i>	<i>-263.221,11</i>	<i>-649.778,93</i>	<i>386.557,82</i>
	TOTALE COSTI DELLA PRODUZIONE (B)	-22.097.179,58	-3.586.851,04	-18.510.328,54
	DIFFERENZA TRA VALORE E COSTI DELLA PRODUZIONE (A) + (B)	-21.087.115,67	-2.494.623,85	-18.592.491,82
C	PROVENTI E ONERI FINANZIARI			
C.16	ALTRI PROVENTI FINANZIARI			
	ENTRATE DI PERTINENZA DELL'ESERCIZIO ACCERTATE NELL'ESERCIZIO			
	Redditi e proventi patrimoniali	17.746,39	13.936,12	3.810,27
	Interessi sulle disponibilità nel c/c bancari	365.679,00	839.690,00	-474.011,00
	Interessi su c/c INPS	10.450,00	12.541,00	-2.091,00
	Redditi degli investimenti patrimoniali	2.635.164,00	5.792.120,00	-3.156.956,00
	Canone d'uso netto degli immobili strumentali adibiti ad ufficio	119,69	867,67	-747,98
	<i>Totale altri proventi finanziari</i>	<i>3.029.159,08</i>	<i>6.659.154,79</i>	<i>-3.629.995,71</i>
C.17	INTERESSI PASSIVI ED ALTRI ONERI FINANZIARI			
	Oneri finanziari	-1.934,01	-2.303,78	369,77
	<i>Totale interessi passivi ed altri oneri finanziari</i>	<i>-1.934,01</i>	<i>-2.303,78</i>	<i>369,77</i>
C.19	RETTIFICHE VALORI ATTIVITA' FINANZIARIE			
	Svalutazione titoli	0,00	-3.778.394,98	-3.778.394,98
	<i>Totale rettifiche attività finanziarie</i>	<i>0,00</i>	<i>-3.778.394,98</i>	<i>3.778.394,98</i>
	TOTALE PROVENTI E ONERI FINANZIARI (C)	3.027.225,07	2.878.456,03	148.769,04
E	PROVENTI E ONERI STRAORDINARI			
E.20	ALTRI PROVENTI STRAORDINARI			
	ENTRATE DI PERTINENZA DELL'ESERCIZIO ACCERTATE NELL'ESERCIZIO			
	Plusvalore da alienazione immobili	104.325,35	2.400,61	101.924,74
	Plusvalore titoli	112.110,58	0,00	112.110,58
	Plusvalore per eccedenza del fondo amm.to immobili ceduti al FIP	0,00	0,00	0,00
	Plusvalore per eccedenza del fondo amm.to immobili ceduti alla SCIP	18.321.115,40	0,00	18.321.115,40
	<i>Totale altri proventi finanziari</i>	<i>18.537.551,33</i>	<i>2.400,61</i>	<i>18.535.150,72</i>
E.22	SOPRAVVIVENZE ATTIVE ED INSUSSISTENZE DEL PASSIVO DERIVANTI DALLA GESTIONE DEI RESIDUI			
	Eliminazione residui passivi	24.082,37	1.038,91	23.043,46
	<i>Totale sopravvenienze attive ed insussistenze del passivo</i>	<i>24.082,37</i>	<i>1.038,91</i>	<i>23.043,46</i>
E.23	SOPRAVVIVENZE PASSIVE ED INSUSSISTENZE DELL'ATTIVO DERIVANTI DALLA GESTIONE DEI RESIDUI			
	Eliminazione residui attivi	-9.860,45	-11.754,30	1.893,85
	<i>Totale sopravvenienze passive ed insussistenze dell'attivo</i>	<i>-9.860,45</i>	<i>-11.754,30</i>	<i>1.893,85</i>
	TOTALE PROVENTI E ONERI STRAORDINARI (E)	18.551.773,25	-8.314,78	18.560.088,03
	RISULTATO PRIMA DELLE IMPOSTE (A) + (B) + (C) + (E)	491.882,65	375.517,40	116.365,25
F	IMPOSTE DELL'ESERCIZIO			
	Oneri tributari	-491.882,65	-375.517,40	-116.365,25
	<i>Totale imposte dell'esercizio</i>	<i>-491.882,65</i>	<i>-375.517,40</i>	<i>-116.365,25</i>
	RISULTATO DI ESERCIZIO	0,00	0,00	0,00

Allegati



All. 1

SPESE PER PRESTAZIONI ISTITUZIONALI

DESCRIZIONE	CONSUNTIVO 2009				CONSUNTIVO 2008		VARIAZIONI
	IMPEGNATI NEL 2009 (1)	meno: rateo al 31.12.2007 (2)	più : rateo al 31.12.2008 (3)	totale dato economico (1-2+3)	totale dato economico		
Rate di pensione lorde.....	1.268.281,16	0	0	1.268.281,16	1.431.670,19	-163.389,03	
a detrarre: onere per rivalutazione dei contributi versati, art. 69, co. 5, L. 388/2000.....	1.027.037,18	0	0	1.027.037,18	1.162.258,87	-135.221,69	
Rate di pensione a carico della Gestione.....	241.243,98	0	0	241.243,98	269.411,32	28.167,34	

Evoluzione legislativa e normativa

La Legge 335/1995, all'art. 2, co. 33, ha dato delega al Governo di emanare, entro 12 mesi, norme volte ad armonizzare la disciplina della mutualità pensioni di cui alla Legge 389/63 con le disposizioni contenute nella norma delegante stessa.

In attuazione di tale delega il D.Lgs. 565/96 ha istituito dall'1.1.1997, "il Fondo di previdenza per le persone che svolgono lavori di cura non retribuiti derivanti da responsabilità familiari", prevedendo altresì che i contributi già versati nella "mutualità pensioni" costituiscano il premio unico di ingresso.

A norma dell'art. 58, co. 1, della Legge 144/99, (di modifica del D.Lgs. 565/96), dall'1.1.1999, l'importo dei contributi versati al nuovo Fondo non può essere inferiore a 25,82 euro mensili. Lo stesso articolo ha previsto l'emanazione di apposite tabelle, approvate dal Ministro del Lavoro e dal Ministro del Tesoro, contenenti i coefficienti di trasformazione per il calcolo del trattamento pensionistico.

Inoltre, l'art. 17 del D.Lgs. 47/2000, ha esteso ai destinatari del D.Lgs. 565/96 le forme di previdenza complementare di cui al D.Lgs. 124/93; Per effetto dell'art. 2, co. 1, lett. b-ter), del D.Lgs. 124/93, il versamento di contribuzioni saltuarie e non fisse è consentito anche ai soggetti non iscritti al Fondo di cui al D. Lgs. 565/96.

In materia di rivalutazione, l'art. 69, co. 5, della L. 388/2000, n. 388, ha previsto, con effetto dall'1.1.2001, che norma appena citata, i contributi versati nella "Mutualità casalinghe" dal 13.10.1963 al 31.12.2000 sono annualmente rivalutati secondo l'anno di versamento in base agli stessi coefficienti applicati ai fini della rivalutazione delle retribuzioni pensionabili, di cui all'art. 3 della Legge 297/82.

A partire dal 1° gennaio 2001 i contributi versati sono annualmente rivalutati con le modalità sopra richiamate. Non è prevista, invece, alcuna rivalutazione per i contributi relativi a periodi successivi al 31.12.1996, qualora gli stessi debbano essere computati nel calcolo della pensione secondo il sistema contributivo.

Il decreto del 14 marzo 2001 del Ministro del lavoro e della previdenza sociale, emanato di concerto con il Ministro del tesoro, del bilancio e della programmazione economica, ha determinato i coefficienti di trasformazione in pensione del montante contributivo del Fondo in esame, completando così il quadro normativo che ne consente la concreta operatività. Sono interessati dalle nuove disposizioni le persone già iscritte alla ex mutualità pensioni e i soggetti, di entrambi i sessi e di età non inferiore a quella prevista dalle norme sull'avviamento al lavoro e non superiore ai 65 anni, che –senza vincolo di subordinazione– svolgano lavoro domestico non retribuito in relazione a responsabilità familiari, a condizione che non prestino attività lavorativa dipendente o autonoma per la quale sussiste obbligo di iscrizione ad un altro ente o cassa previdenziale e che non siano titolari di trattamenti pensionistici diretti per anzianità, vecchiaia o invalidità/inabilità.

E' quindi possibile l'iscrizione per i titolari di pensione ai superstiti (indiretta o di reversibilità).

Il Fondo è divenuto definitivamente operativo con l'emanazione della circolare INPS n.223 del 20.12.2001 che ha dettato anche le modalità operative per il versamento dei contributi per i periodi pregressi.

Il termine di detto versamento, fissato entro il 31.12.2003, è stato prorogato al 30.6.2004.

L'art. 1, co. 14, lett. c), D.L. 85/2008 (conv. con L. 121/2008) ha previsto che è, in ogni caso, attribuita al Presidente del Consiglio dei Ministri l'espressione del concerto in sede di esercizio delle funzioni di competenza statale attribuite al Ministero del lavoro e della previdenza sociale in materia di "Fondo di previdenza per le persone che svolgono lavori di cura non retribuiti derivanti da responsabilità familiari".

PAGINA BIANCA

Istituto Nazionale della Previdenza Sociale

**Fondo di previdenza per il clero secolare e
per i ministri di culto delle confessioni religiose
diverse dalla cattolica**

Rendiconto dell'anno 2009

PAGINA BIANCA

Relazione del Direttore generale

Il rendiconto dell'anno 2009 è stato redatto secondo gli schemi allegati al D.P.R. 27 febbraio 2003, n.97 – regolamento concernente l'amministrazione e la contabilità degli enti pubblici di cui alla legge 20 marzo 1975, n.70 – adeguando il sistema contabile amministrativo dell'Istituto ai principi introdotti, tra l'altro, dalla legge 3 aprile 1997, n.94.

Il bilancio della gestione è composto dallo stato patrimoniale e dal conto economico, le cui poste sono state riclassificate ed indicate secondo un ordine rigoroso. Inoltre, il conto economico è redatto in forma "scalare", e non più a "sezioni contrapposte", in conformità agli schemi dei bilanci delle aziende che seguono la normativa civilistica.

Nella tabella che segue si riportano, in forma aggregata, i dati espressi in migliaia di euro relativi al valore della produzione, costo della produzione, proventi ed oneri finanziari, risultato d'esercizio e avanzo patrimoniale accertati per il 2009, raffrontati con i corrispondenti dati accertati per il 2008.

BILANCIO CONSUNTIVO ANNO 2009

SINTESI DELLA SITUAZIONE ECONOMICA E PATRIMONIALE del CLERO E RELIGIONI DIVERSE DALLA CATTOLICA

(In migliaia di euro)

	ANNO 2009 CONSUNTIVO	ANNO 2008 CONSUNTIVO	VARIAZIONI
AVANZO / DISAVANZO PATRIMONIALE ALL'INIZIO DELL'ESERCIZIO	-1.653.536	-1.538.147	-115.389
VALORE DELLA PRODUZIONE			
PROVENTI E CORRISPETTIVI PER LA PRODUZIONE DELLE PRESTAZIONI E/O SERVIZI:			
Alliquote contributive a carico dei datori di lavoro e/o degli iscritti	31.497	30.672	825
Quote di partecipazione degli iscritti	269	264	5
Poste correttive e compensative di entrate correnti - Rimborso di contributi	-13	-4	-9
Totale proventi e corrispettivi per la produzione delle prestazioni e/o servizi	31.753	30.932	821
ALTRI RICAVI E PROVENTI:			
Entrate non classificabili in altre voci	47	36	11
Totale altri ricavi proventi	47	36	11
- TOTALE VALORE DELLA PRODUZIONE (A)	31.800	30.968	832
COSTO DELLA PRODUZIONE			
PRESTAZIONI ISTITUZIONALI			
Spese per prestazioni	-99.904	-96.636	-3.268
Poste correttive e compensative di spese correnti - Recupero prestazioni	21.803	22.252	-449
Totale delle prestazioni istituzionali	-78.101	-74.384	-3.717
AMMORTAMENTI E SVALUTAZIONI			
Prelievo dai fondi	0	247	-247
Assegnazione ai fondi	-252	-321	69
Totale accantonamento ai fondi per oneri	-252	-74	-178
ONERI DIVERSI DI GESTIONE:			
Trasferimenti passivi	-153	-159	6
Spese non classificabili in altre voci	-3	-3	0
Spese amministrazione	-1.181	-1.178	-3
Onere per il trasferimento allo Stato delle Economie di Spesa	-17	0	-17
Contributo conto interessi agli inquilini	0	-2	2
Totale oneri diversi di gestione	-1.354	-1.342	51
- TOTALE COSTI DELLA PRODUZIONE (B)	-79.707	-75.800	-3.907
DIFFERENZA TRA VALORE E COSTI DELLA PRODUZIONE (A) + (-B)	-47.907	-44.832	-3.075
PROVENTI E ONERI FINANZIARI			
ALTRI PROVENTI FINANZIARI:			
Redditi e proventi patrimoniali	30	49	-19
Canone d'uso netto degli immobili strumentali	1	2	-1
Totale altri proventi finanziari	31	51	-20
INTERESSI PASSIVI ED ALTRI ONERI FINANZIARI:			
Oneri finanziari	-50.848	-70.419	19.571
Totale interessi passivi ed altri oneri finanziari	-50.848	-70.419	19.571
- TOTALE PROVENTI E ONERI FINANZIARI (C)	-50.817	-70.368	19.551
PROVENTI E ONERI STRAORDINARI			
Proventi straordinari	2.837	106	2.731
Sopravvenienze passive ed insussistenze dell' attivo	-53	-247	194
Totale proventi ed oneri straordinari	2.784	-141	2.925
RISULTATO PRIMA DELLE IMPOSTE (A)+(-B)+(C)+(D)	-95.940	-115.341	19.401
IMPOSTE DELL'ESERCIZIO	-46	-47	1
- RISULTATO D'ESERCIZIO	-95.986	-115.388	19.402
AVANZO / DISAVANZO ECONOMICO	-95.986	-115.388	19.402
AVANZO / DISAVANZO PATRIMONIALE AL TERMINE DELL'ESERCIZIO	-1.749.522	-1.653.536	-95.986

Valore della produzione: 31,800 mln.

Proventi e corrispettivi per la produzione delle prestazioni e/o servizi - le aliquote contributive a carico degli iscritti sono state determinate in 31,497 mln.

Le quote di partecipazione degli iscritti - indicate in 269 mgl attengono ai versamenti effettuati da contribuenti che proseguono volontariamente i pagamenti al fondo.

Costo della produzione: 79,707 mln.

Le spese per prestazioni - per 99,904 mln riguardano unicamente le rate di pensione a carico del fondo.

L'importo, analizzato nell'allegato 2, presenta un aumento di 3,268 mln rispetto al consuntivo 2008, ed è al netto della quota posta a carico della gestione degli interventi assistenziali di sostegno alle gestioni previdenziali (9,65 mln).

Poste correttive e compensative - valutate in 21,803 mln (in diminuzione di 449 mgl rispetto al consuntivo 2008) sono costituite:

- per 21,115 mln dalle trattenute ai pensionati del fondo, titolari di altra pensione a carico dell'assicurazione generale obbligatoria o di altri trattamenti di previdenza sostitutivi di quest'ultima o che ne comportino l'esclusione o l'esonero, ai sensi dell'art. 18 della legge 22 dicembre 1973, n. 903;
- per 687 mgl, dal recupero di prestazioni da effettuare in occasione delle riliquidazioni dei trattamenti pensionistici.

Nei prospetti che seguono si riporta, distintamente per categoria, l'analisi delle pensioni liquidate negli anni 2008 e 2009 e delle pensioni in corso di pagamento alla fine degli anni stessi.

Pensioni liquidate negli anni 2008 e 2009

Anno	Categoria	Numero	Importo annuo	Importo medio annuo
2008	Vecchiaia	1.210	8.535.038	7.054
	Invalidità	16	98.614	6.163
	Superstiti	16	69.681	4.355
	Totale	1.242	8.703.333	7.007
2009	Vecchiaia	699	5.003.917	7.159
	Invalidità	17	110.227	6.484
	Superstiti	11	45.136	4.103
	Totale	727	5.159.280	7.097

Pensioni esistenti alla fine degli anni 2008 e 2009

Categoria	Numero pensioni	Importo annuo complessivo	Importo annuo medio
Anno 2008			
Vecchiaia	13.514	97.892.274	7.244
Invalidità	842	5.444.870	6.467
Superstiti	274	1.234.319	4.505
Totale	14.630	104.571.463	7.148
Anno 2009			
Vecchiaia	13.490	101.147.288	7.498
Invalidità	796	5.336.471	6.704
Superstiti	280	1.296.065	4.629
Totale	14.566	107.779.823	7.399

Nella tabella che segue si riportano, con riferimento agli ultimi cinque anni, il numero degli iscritti e delle pensioni, il gettito contributivo e l'onere per prestazioni, nonché i relativi rapporti.

Anno	Iscritti	Pensioni	Contributi (*)	Prestazioni	Rapporto Iscritti Pensioni	Rapporto Contributi Prestazioni
(in milioni di euro)						
2005	19.950	14.279	30	91	1,40	0,32
2006	19.630	14.672	29	90	1,34	0,32
2007	19.910	14.785	31	93	1,35	0,34
2008	19.960	14.630	31	96	1,37	0,33
2009	19.730	14.566	31	99	1,35	0,31

(*) Comprensivi delle "Quote di partecipazione degli iscritti".

Oneri diversi di gestione per complessivi 1,354 mln afferiscono principalmente a :

-Trasferimenti passivi - calcolati in complessivi 153 mgli sono costituiti da somme da trasferire allo stato e ad altri enti e vengono analizzati nell'allegato n. 3.

-Spese di amministrazione - l'importo, determinato in 1,181 mln, è costituito per 1,171 mln quale quota parte delle spese di amministrazione rilevate complessivamente dall'Istituto ed attribuite alle gestioni in base ai criteri previsti dal regolamento di contabilità dell' INPS, come di seguito riportato, e per circa 10 mgli dalle spese connesse alla gestione e alla vendita degli immobili cartolarizzati.

Nella tabella che segue si riportano, per grandi aggregati, i dati delle spese di amministrazione rilevate negli anni 2008 e 2009.

SPESE DI AMMINISTRAZIONE

AGGREGATI	CONSUNTIVO 2009 (in migliaia di euro)	CONSUNTIVO 2008 (in migliaia di euro)
Spese per il personale..... (dirette e indirette).....	674	679
Spese per servizi affidati ad altri enti: (dirette)		
Amministrazione postale - Banche.....	212	193
Spese postali, telegrafiche e telefoniche.....	21	19
Illuminazione, forza motrice, riscaldamento pulizia, Vigilanza manuten. E adattamento stabili strumentali...	84	61
Spese legali (dirette).....	2	1
Spese per servizi informatici..... (comprese quote ammortamento)	141	111
Altre spese (dirette e indirette).....	89	108
TOTALE.....	1.223	1.172
Meno recuperi.....	43	30
Meno residui insussistenti passivi.....	9	4
TOTALE NETTO.....	1.171	1.138

Proventi e oneri finanziari:

Oneri finanziari - Quantificati in 50,848 mln, in diminuzione di 19,571 mln rispetto al consuntivo 2008, si riferiscono, quasi interamente, agli interessi passivi maturati sul debito in conto corrente con l'I.N.P.S., in relazione all'esposizione debitoria del fondo con applicazione del saggio d'interesse del 3,00 %, così come stabilito dal Commissario straordinario con determinazione n. 85 del 12 aprile 2010.

In particolare, la suddetta determinazione commissariale ha modificato l'art. 52, comma 1, lettera a) del "Regolamento per l'Amministrazione e la contabilità dell'INPS", prevedendo che il saggio di remunerazione che le gestioni finanziariamente passive devono corrispondere per le anticipazioni ricevute dalle gestioni finanziariamente attive sarà pari all'interesse legale dell'anno di riferimento. Tale saggio, pertanto, come stabilito dal decreto del Ministro dell'economia e delle finanze del 12 dicembre 2007, è pari al 3 per cento a decorrere dal 1° gennaio 2008.

Proventi ed oneri straordinari:

Il saldo tra i proventi e gli oneri della gestione straordinaria è pari a 2,784 mln.

I proventi straordinari, pari a 2,837 mln, con un incremento di 2,731 mln rispetto al corrispondente dato dell'esercizio 2008 (pari a 106 mg), sono riconducibili principalmente sia alle insussistenze attive dovute all'intensa attività di verifica sugli archivi delle pensioni che ha consentito di quantificare l'ammontare dei residui relativi a rate di pensioni da eliminare, per un importo di 1,191 mln, che all'attribuzione alla gestione, come alle altre gestioni che hanno partecipato all'epoca agli investimenti unitari, ai sensi dell'art. 58 del vigente Regolamento di contabilità, del plusvalore ed eccedenza del fondo ammortamento relativi agli immobili degli investimenti unitari ceduti alla Società Cartolarizzazione Immobili Pubblici, per 1,628 mln, derivante dalla definizione, ai sensi dell'art. 43 bis della legge 14 del 2009, delle operazioni di cartolarizzazione sugli immobili.

Risultato d'esercizio - Per effetto dell'andamento della gestione

l'esercizio 2009 si chiude con un disavanzo economico di 95,986 mln, inferiore di ben 19,402 mln rispetto al consuntivo 2008.

Nel prospetto che segue viene evidenziata la consistenza degli elementi patrimoniali attivi e passivi all'inizio e alla fine del 2009.

	SITUAZIONE PATRIMONIALE		Variazioni
	31/12/2009	31/12/2008	
	(migliaia di euro)		
ATTIVITA'			
- Immobilizzazioni Materiali.....	29	28	1
- Crediti verso iscritti soci e terzi...	18.319	16.072	2.247
- Ratei attivi.....	6.486	6.579	-93
TOTALE ATTIVITA'	24.834	22.679	2.155
PASSIVITA'			
Debito in c/c verso l'INPS.....	1.773.784	1.674.723	99.061
-Debiti	572	1.313	-741
-Ratei passivi.....	-	178	-178
TOTALE PASSIVITA'	1.774.356	1.676.214	98.142
- DEFICIT PATRIMONIALE.....	-1.749.522	-1.653.535	-95.987

Disavanzo patrimoniale al termine dell' esercizio – Alla fine dell'anno 2009 il deficit patrimoniale del Fondo risulta di 1.750 mln con un aumento di 96 mln rispetto al deficit dell' inizio anno.

Il Direttore centrale bilanci
e servizi fiscali



31.05.2010

Il Direttore generale



PAGINA BIANCA

Rendiconto

STATO PATRIMONIALE del FONDO DI PREV.ZA PER IL CLERO E MINISTRI DI CULTO DELLE CONFESIONI DIVERSE DALLA CATTOLICA				
ATTIVO				
Codice Conto	Denominazione Conto	Consistenza al 31/12/2009	Consistenza al 31/12/2008	VARIAZIONI
B	IMMOBILIZZAZIONI			
II	Immobilizzazioni Materiali			
1	Terreni e fabbricati □			
	Quota di partecipazione all'acquisizione di immobili strumentali adibiti ad uffici	28.794,67	28.253,01	541,66
	TOTALE	28.794,67	28.253,01	541,66
		28.794,67	28.253,01	541,66
C	ATTIVO CIRCOLANTE			
II	Residui attivi□			
2	Crediti verso iscritti, soci e terzi			
	Crediti per aliquote contributive a carico dei datori di lavoro e/o degli iscritti (all.n.1)	19.890.865,42	17.374.309,49	2.516.555,93
	Crediti per prestazioni da recuperare	758.816,94	790.944,49	-32.127,55
	Fondo svalutazione crediti per prestazioni da recuperare	-341.467,62	-355.925,02	14.457,40
	Fondo svalutazione crediti contributivi	-1.989.086,54	-1.737.430,95	251.655,59
	TOTALE ATTIVO CIRCOLANTE	18.319.128,20	16.071.898,01	2.247.230,19
D	RATEI E RISCONTI			
I	Ratei e risconti			
1	Ratei attivi			
	Ratei attivi (all.n.4)	6.485.679,07	6.579.334,00	-93.654,93
	TOTALE	6.485.679,07	6.579.334,00	-93.654,93
	TOTALE RATEI E RISCONTI	6.485.679,07	6.579.334,00	-93.654,93
	TOTALE ATTIVO	24.833.601,94	22.679.485,02	2.154.116,92

STATO PATRIMONIALE del FONDO DI PREV.ZA PER IL CLERO E MINISTRI DI CULTO DELLE CONFESIONI DIVERSE DALLA CATTOLICA				
PASSIVO				
Codice Conto	Denominazione Conto	Consistenza ai 31/12/2009	Consistenza ai 31/12/2008	VARIAZIONI
A PATRIMONIO NETTO				
TOTALE		0,00	0,00	
VIII	Avanzi (Disavanzi) economici portati a nuovo			
1	Avanzi (Disavanzi) economici portati a nuovo			
	Disavanzo economico esercizi precedenti	-1.653.535.770,76	-1.538.147.332,85	-115.388.437,91
TOTALE		-1.653.535.770,76	-1.538.147.332,85	-115.388.437,91
IX	Avanzo (Disavanzo) economico d'esercizio			
1	Avanzo economico d'esercizio			
	Disavanzo economico d'esercizio	-95.986.480,03	-115.388.437,91	19.401.957,88
TOTALE		-95.986.480,03	-115.388.437,91	19.401.957,88
TOTALE PATRIMONIO NETTO		-1.749.522.250,79	-1.653.535.770,76	-95.986.480,03
E DEBITI				
I Obbligazioni				
10	Debiti verso iscritti, soci e terzi per prestazioni dovute			
	Debiti per le spese per prestazioni istituzionali	501.349,98	1.223.452,57	-722.102,59
11	Debiti verso lo Stato ed altri soggetti pubblici			
	Debiti verso ex ONPI, art. 1 duodecies legge n. 641/1978	4.747,29	21.749,23	-17.001,94
	Debiti verso IPAS per contribuzioni	65.676,82	68.352,97	-2.676,15
12	Debiti diversi			
	Debiti in c/c con l' INPS	1.773.784.078,64	1.674.723.139,01	99.060.939,63
TOTALE		1.774.355.852,73	1.676.036.693,78	98.319.158,95
TOTALE DEBITI		1.774.355.852,73	1.676.036.693,78	98.319.158,95
F RATEI E RISCONTI				
I	Ratei passivi			
1	Ratei passivi			
	Ratei passivi	0,00	178.562,00	-178.562,00
TOTALE		0,00	178.562,00	-178.562,00
TOTALE RATEI E RISCONTI		0,00	178.562,00	-178.562,00
TOTALE PASSIVO		24.833.601,94	22.679.485,02	2.154.116,92

I SINDACI
 MARIA TERESA FERRARO
 LUDOVICO ANSELMI - DANIELA CARLA'
 CARLO CONTE - MARIANO MARTONE
 ALFREDO ROCCELLA - EMANUELE SFERRA

IL PRESIDENTE
 ANTONIO MASTRAPASQUA

XVI LEGISLATURA — DISEGNI DI LEGGE E RELAZIONI — DOCUMENTI

CONSUNTIVO ECONOMICO DEL CLERO E CONFESIONI RELIGIOSE DIVERSE DALLA CATTOLICA

Codice Conto	Denominazione Conto	ANNO 2009 CONSUNTIVO	ANNO 2008 CONSUNTIVO	VARIAZIONI
CEA	VALORE DELLA PRODUZIONE			
CEA.01	PROVENTI E CORRISPETTIVI PER LA PRODUZIONE DELLE PRESTAZIONI E/O SERVIZI			
	ENTRATE ACCERTATE NELL'ESERCIZIO			
	Aliquote contributive a carico dei datori di lavoro e/o degli iscritti (ALL. N. 1)	31.590.247,04	31.633.525,05	-43.278,01
	Contributi dei proscrittori volontari	269.125,20	263.844,00	5.281,20
	Rimborso contributi	-13.150,22	-4.180,85	-8.969,37
	RETTIFICA DELLE ENTRATE ACCERTATE NELL'ESERCIZIO CON I MOVIMENTI DEI RATEI E DEI RISCOINTI			
	Contributi a carico dei datori di lavoro e/o degli iscritti (storno ratei attivi iniziali)	-6.579.334,00	-7.541.259,05	961.925,05
	Contributi a carico dei datori di lavoro e/o degli iscritti (ratei attivi finali)	6.485.679,07	6.579.334,00	-93.654,93
	Totale proventi e corrispettivi per la produzione delle prestazioni e/o servizi	31.752.567,09	30.831.263,15	921.303,94
CEA.05	ALTRI RICAVI E PROVENTI			
	ENTRATE ACCERTATE NELL'ESERCIZIO			
	Varie	27.188,00	21.460,42	5.727,58
	Ammende multe e sanzioni civili	13.477,00	14.566,00	-1.079,00
	Entrate non classificabili in altre voci (recupero contr. Int. su mutui per acquisto imm. inv. unitari)	6.926,72	17,73	6.908,99
	Totale altri ricavi proventi	47.591,72	36.044,15	11.547,57
	TOTALE VALORE DELLA PRODUZIONE (A)	31.800.158,81	30.967.297,30	832.861,51
CEB	COSTO DELLA PRODUZIONE			
CEB.06	COSTI PER ACQUISTO MATERIE PRIME, SUSSIDIARIE, CONSUMO E MERCI			
CEB.06.a	PRESTAZIONI ISTITUZIONALI			
	SPESE IMPEGNATE DELL'ESERCIZIO			
	Pensioni	-100.082.577,30	-98.450.757,57	-1.631.819,73
	Recupero prestazioni	687.244,46	779.724,77	-92.480,32
	Trattamenti ai pensionati (art. 18, legge n. 903/73)	21.115.282,35	21.472.546,21	-357.263,86
	RETTIFICA DELLE SPESE IMPEGNATE NELL'ESERCIZIO CON I MOVIMENTI DEI RATEI E DELLE RIMANENZE			
	Spese per prestazioni istituzionali (storno ratei passivi iniziali)	178.562,00	1.966.728,00	-1.788.166,00
	Spese per prestazioni istituzionali (ratei passivi finali)	0,00	-178.562,00	178.562,00
	Totale delle prestazioni istituzionali	-78.101.488,50	-74.380.320,59	-3.721.167,91
CEB.10.d	SVALUTAZIONE DEI CREDITI COMPRESI NELL'ATTIVO CIRCOLANTE			
	Svalutazione crediti contributivi	-251.655,59	-138.466,66	-113.188,93
	Svalutazione crediti per prestazioni da recuperare	0,00	-182.653,96	182.653,96
	Totale ammortamenti e svalutazioni	-251.655,59	-321.120,62	69.465,03
	Totale accantonamenti ai fondi per oneri	-251.655,59	-321.120,62	69.465,03
CEB.14	ONERI DIVERSI DI GESTIONE			
	SPESE DI PERTINENZA DELL'ESERCIZIO			
	Trasferimenti passivi allo Stato (già cont. destinata a onpi)	-87.181,62	-90.734,03	3.552,41
	Contribuzione a favore degli Iplas	-65.676,82	-68.352,97	2.676,15
	Contribuzione a favore dell'Istituto di Medicina Sociale	-567,60	-566,53	8,93
	Contributo c.interessi agli inquilini	0,00	-2.682,32	2.682,32
	Varie	-3.026,00	-3.022,00	-4,00
	Spese di amministrazione	-1.171.585,80	-1.137.878,20	-33.707,60
	Spese di gestione per la gestione di immobili cartolarizzati	-9.612,90	-40.661,80	31.048,90
	Onere per il trasferimento allo Stato delle economie deriv. dalla riduz. spese amm.	-16.830,44	-124,84	-16.705,60
	Totale oneri diversi di gestione	-1.354.471,18	-1.344.122,99	-10.348,19
	TOTALE COSTI DELLA PRODUZIONE (B)	-79.707.615,27	-76.045.563,90	-3.662.051,37
	DIFFERENZA TRA VALORE E COSTI DELLA PRODUZIONE (A) + (-B)	-47.907.456,46	-45.078.266,60	-2.829.191,86
CEC	PROVENTI E ONERI FINANZIARI			
CEC.16	ALTRI PROVENTI FINANZIARI			
	ENTRATE DI PERTINENZA DELL'ESERCIZIO ACCERTATE NELL'ESERCIZIO			
	Interessi postali	30.133,57	48.609,14	-18.475,57
	Canone d'uso immobili strumentali	981,44	1.661,69	-670,25
	Totale altri proventi finanziari	31.115,01	50.270,83	-19.155,82
CEC.17	INTERESSI PASSIVI ED ALTRI ONERI FINANZIARI			
	Interessi passivi sul c.c. con l'Inps	-50.841.685,68	-70.397.512,99	19.555.827,31
	Interessi passivi su prestazioni arretrate	-8.261,82	-21.140,68	14.878,86
	Totale interessi passivi ed altri oneri finanziari	-50.849.947,50	-70.418.653,67	19.570.706,17
	TOTALE PROVENTI E ONERI FINANZIARI (C)	-50.818.832,49	-70.368.382,84	19.551.560,35
CEE	PROVENTI E ONERI STRAORDINARI			
CEE.20	PROVENTI STRAORDINARI			
	ENTRATE DI PERTINENZA DELL'ESERCIZIO ACCERTATE NELL'ESERCIZIO			
	Plusvalore ed eccedenza ammortamento immobili ceduti a Scd	1.627.960,37	189,42	1.627.770,95
	Plusvalore esproprio terreni	8.718,36	0,00	8.718,36
	Plusvalore alienazione titoli	8.511,88	0,00	8.511,88
	Insussistenze attive per rate di pensione	1.191.311,50	105.336,36	1.085.975,14
	Totale entrate di pertinenza dell'esercizio accertate	2.836.502,11	105.525,78	2.730.976,33
	SOPRAVVIVENZE PASSIVE ED INSUSSISTENZE ATTIVE DERIVANTI DALLA GESTIONE DEI RESIDUI			
	Prelievo dal fondo svalutazione crediti contributivi	14.457,40	248.724,25	-234.266,85
	Prelievo dal fondo svalutazione crediti prestazioni da recuperare	0,00	0,00	0,00
	Eliminazione residui attivi	-67.683,91	-246.724,25	179.040,34
	Totale sopravvenienze passive ed insussistenze dell'attivo derivanti dalla gestione dei residui	-53.226,51	0,00	-53.226,51
CEE.23	TOTALI PROVENTI ED ONERI STRAORDINARI (E)	2.783.275,60	105.525,78	2.677.749,82
	RISULTATO PRIMA DELLE IMPOSTE (A) + (-B) + (C) + (E)	-85.940.915,35	-115.341.133,66	18.400.218,31
	IMPOSTE DELL'ESERCIZIO			
	Oneri tributari	-45.564,68	-47.304,25	1.739,57
	Totale imposte dell'esercizio	-45.564,68	-47.304,25	1.739,57
	RISULTATO D'ESERCIZIO	-95.986.480,03	-115.388.437,91	18.401.957,88
CHI	ASSICURAZIONE LE PILELLEVI DA RISERVE LEGALI			
	DISAVANZO ECONOMICO	-95.986.480,03	-115.388.437,91	18.401.957,88

Allegati

Allegato n.1

CONTRIBUTI A CARICO DEGLI ISCRITTI

	CONSUNTIVO 2009				CONSUNTIVO 2008	VARIAZIONI
	ACCERTATI	meno: rateo al 31 dicembre 2008	più: rateo al 31 dicembre 2009	TOTALE (dato economico)		
Contributi ordinari.....	31.590.247,04	6.579.334,00	6.485.679,07	31.496.592,11	30.671.600,00	824.992,11
TOTALE.....	31.590.247,04	6.579.334,00	6.485.679,07	31.496.592,11	30.671.600,00	824.992,11

Spese per prestazioni istituzionali

Allegato n.2

DESCRIZIONE	CONSUNTIVO 2009				CONSUNTIVO 2008	VARIAZIONI
	impegnate	meno: rateo al 31/12/2008	più: rateo al 31/12/2009	TOTALE (dato economico)		
Rate di pensioni.....	109.731.384,79	178.562,00	0,00	109.552.822,79	106.400.576,53	3.152.246,26
meno:						
-contributo Stato di cui all'art.21 della legge n.903/73 e succ.modificazioni.....	6.979.028,00	-	-	6.979.028,00	6.720.395,00	258.633,00
-contributo Stato di cui all'art.11 DL n.791 convertito nella legge n.54/82.....	1.032.914,00	-	-	1.032.914,00	1.032.914,00	0,00
maggiorazione delle pensioni superiori al trattamento minimo art.1, legge n.544/1988 e art.1 legge n.140/1985	54.968,90	-	-	54.968,90	45.048,85	9.920,05
-aumento maggiorazioni sociali art.38 L.448/2001.....	72.402,48	-	-	72.402,48	95.743,02	-23.340,54
"-Rate di pensione a seguito della totalizzazione dei periodi assicurativi di al D.Lgs. N.42/2006.....	37.748,22	-	-	37.748,22	0,00	37.748,22
-miglioramenti pensionistici di cui all'art.11, 5° comma, L.537/1993.....	235.437,00	-	-	235.437,00	260.250,00	-24.813,00
Onere per l'applicazione in misura intera della perequazione - art. 5 c.6 della Legge n. 127/2007 a favore dei pensionati	35.547,00	-	-	35.547,00	16.775,00	18.772,00
-somme aggiuntive trat.minimo art.70 L.388/2000	105.781,94	-	-	105.781,94	7.660,32	98.121,62
prestaz. Aggiuntive a fav. di tit. pens.ne -art.5, 1 comma l.127/2007	1.094.979,95	-	-	1.094.979,95	1.586.091,43	-491.111,48
TOTALE.....	100.082.577,30	178.562,00	0,00	99.904.015,30	96.635.698,91	3.268.316,39

Allegato 3

TRASFERIMENTI PASSIVI

DESCRIZIONE	CONSUNTIVO 2009	CONSUNTIVO 2008	VARIAZIONI
ALLO STATO:			
Ministero del Tesoro - art. 1 duodecies della legge n. 641/1978 (gia' contribuzione destinata all'ONPI)	87.181,62	90.734,03	-3.552,41
AD ALTRI ENTI:			
- IPAS, per contribuzioni	65.676,82	68.352,97	-2.676,15
"- Istituto affari sociali , per contribuzioni	557,60	566,53	-8,93
TOTALE	153.416,04	159.653,53	-6.237,49

Istituto Nazionale della Previdenza Sociale

Assicurazione facoltativa per l'invalidità e la vecchiaia

Rendiconto dell'anno 2009

PAGINA BIANCA

Relazione del Direttore generale

Il rendiconto dell'anno 2009 è stato redatto secondo gli schemi allegati al D.P.R. 27 febbraio 2003, n.97 – Regolamento concernente l'amministrazione e la contabilità degli enti pubblici di cui alla legge 20 marzo 1975, n.70 – adeguando il sistema contabile amministrativo dell'Istituto ai principi introdotti, tra l'altro, dalla legge 3 aprile 1997, n.94.

Il bilancio della gestione è composto dallo Stato Patrimoniale e dal Conto Economico, le cui poste sono state riclassificate ed indicate secondo un ordine rigoroso. Inoltre, il Conto Economico è redatto in forma "scalare", e non più a "sezioni contrapposte", in conformità agli schemi dei bilanci delle aziende che seguono la normativa civilistica.

Nella tabella che segue si riportano, in forma aggregata, i dati espressi in migliaia di euro relativi al valore della produzione, costo della produzione, proventi e oneri finanziari e straordinari, risultato d'esercizio e disavanzo patrimoniale accertati per il 2009 raffrontati con i corrispondenti dati accertati per il 2008.

Sintesi della situazione economica e patrimoniale
(in migliaia di euro)

	CONSUNTIVO 2009	CONSUNTIVO 2008	VARIAZIONI
AVANZO/DISAVANZO PATRIMONIALE ALL'INIZIO DELL'ANNO	-16.118	-14.799	-1.319
VALORE DELLA PRODUZIONE			
PROVENTI E CORRISPETTIVI PER LA PRODUZIONE DELLE PRESTAZIONI E/O SERVIZI			
Quote di partecipazione degli iscritti	281	134	147
Totale proventi e corrispettivi per la produzione delle prestazioni e/o servizi	281	134	147
ALTRI RICAVI E PROVENTI			
Entrate non classificabili in altre voci	18	18	0
Recupero contributo in conto interessi agli inquilini	(..)	(..)	(..)
Totale altri ricavi e proventi	18	18	0
- TOTALE VALORE DELLA PRODUZIONE (A)	299	152	147
COSTO DELLA PRODUZIONE			
COSTI PER ACQUISTO MATERIE PRIME, SUSSIDIARIE, CONSUMO E MERCI			
Spese per prestazioni	-637	-637	0
Poste correttive e compensative di spese correnti - Recupero prestazioni	39	43	-4
Totale delle prestazioni istituzionali	-598	-594	-4
AMMORTAMENTI E SVALUTAZIONI			
Assegnazione al fondo svalutazione crediti per prestazioni da recuperare	-10	-54	44
ACCANTONAMENTI A FONDI PER ONERI			
Prelevi e assegnazioni a riserve tecniche e fondi per copertura oneri futuri	63	-69	132
ONERI DIVERSI DI GESTIONE			
Spese non classificabili in altre voci	-2	-8	6
Spese di amministrazione	-379	-449	70
Totale oneri diversi di gestione	-381	-457	76
- TOTALE COSTO DELLA PRODUZIONE (B)	-926	-1.174	248
DIFFERENZA TRA VALORE E COSTO DELLA PRODUZIONE (A) + (-B)	-627	-1.022	395
PROVENTI E ONERI FINANZIARI			
ALTRI PROVENTI FINANZIARI			
Redditi e proventi patrimoniali	318	709	-391
Canone d'uso netto degli immobili strumentali	(..)	1	-1
Totale altri proventi finanziari	318	710	-392
INTERESSI PASSIVI ED ALTRI ONERI FINANZIARI			
Interessi passivi su prestazioni arretrate	-1	-2	1
Interessi passivi sul c/c con l'INPS	-310	-553	243
Totale interessi passivi ed altri oneri finanziari	-311	-555	244
- TOTALE PROVENTI E ONERI FINANZIARI (C)	7	155	-148
RETTIFICHE DI VALORE DI ATTIVITA' FINANZIARIE			
SVALUTAZIONI ATTIVITA' FINANZIARIE			
Svalutazione titoli	0	-400	400
- TOTALE RETTIFICHE DI VALORE DI ATTIVITA' FINANZIARIE (D)	0	-400	400
PROVENTI E ONERI STRAORDINARI			
PROVENTI STRAORDINARI			
Variazioni patrimoniali straordinarie	3.738	(..)	3.738
SOPRAVVENIENZE ATTIVE E INSUSSISTENZE DEL PASSIVO			
Eliminazione residui passivi	105	1	104
SOPRAVVENIENZE PASSIVE E INSUSSISTENZE DELL'ATTIVO			
Prelievo dal fondo svalutazione crediti per prestazioni da recuperare	11	74	-63
Eliminazione residui attivi	-11	-74	63
Totale sopravvenienze passive e insussistenze dell'attivo	0	0	0
- TOTALE PROVENTI E ONERI STRAORDINARI (E)	3.843	1	3.842
RISULTATO PRIMA DELLE IMPOSTE (A)+(-B)+(C)+(D)+(E)	3.223	-1.266	4.489
IMPOSTE DELL'ESERCIZIO	-67	-53	-14
- RISULTATO D'ESERCIZIO			
AVANZO / DISAVANZO ECONOMICO	3.156	-1.319	4.475
AVANZO / DISAVANZO PATRIMONIALE AL TERMINE DELL'ESERCIZIO	-12.962	-16.118	3.156

Valore della produzione

L'importo è di 299 mgl.

Quote di partecipazione degli iscritti – attengono al gettito contributivo degli iscritti che per l'anno 2009 ammonta a 281 mgl.

Entrate non classificabili in altre voci – riguardano partite di natura eterogenea e sono pari a 18 mgl.

Costo della produzione

Detto valore ammonta a 926 mgl.

Spese per prestazioni - ammontano a 637 mgl e sono costituite totalmente dalle rate di pensione al netto dei consistenti oneri (3,225 mln) a carico della Gestione per gli interventi assistenziali e di sostegno alle gestioni previdenziali, relativi ai maggiori trattamenti pensionistici erogati a seguito della rivalutazione dei contributi prevista dall'art. 69, comma 5 della Legge 23 dicembre 2000, n. 388.

Ai fini di una più completa informativa, nel prospetto che segue si riassumono i dati relativi alle pensioni esistenti alla fine degli anni 2008 e 2009.

Numero e importi delle pensioni esistenti alla fine degli anni 2008 e 2009

Categoria	Numero	Importo annuo		Importo medio	
		A carico del Fondo	Nel complesso		
ISCRIZIONI ORDINARIE:					
2008 () Vecchiaia	7.402	442.647	3.815.340	515
) Invalidità	1.503	12.313	115.566	77
	Complesso	8.905	454.960	3.930.906	441
2009 () Vecchiaia	6.679	437.343	3.444.962	516
) Invalidità	1.283	9.605	94.300	73
	Complesso	7.962	446.948	3.539.262	445
FACCHINI:					
2008 () Vecchiaia	21	26.092	56.793	2.704
) Invalidità.....	6	531	1.165	194
) Superstiti.....	6	531	1.165	194
Complesso	27	26.624	57.958	2.147	
2009 () Vecchiaia	21	26.092	58.494	2.785
) Invalidità.....	6	531	1.165	194
) Superstiti.....	6	531	1.165	194
Complesso	27	26.624	59.659	2.210	
GIOCATORI DI CALCIO:					
2008 () Vecchiaia	74	285.477	285.477	3.858
) Invalidità.....	1	235	235	235
) Superstiti.....	10	8.186	8.186	819
Complesso	85	293.898	293.898	3.458	
2009 () Vecchiaia	85	144.488	144.488	1.700
) Invalidità.....	1	235	235	235
) Superstiti.....	10	8.186	8.186	819
Complesso	96	152.909	152.909	1.593	

Per una valutazione sul grado di copertura del gettito contributivo rispetto all'onere per prestazioni, nella tabella che segue si riportano, con riferimento agli ultimi cinque anni, l'ammontare dei contributi e delle prestazioni nonché il relativo rapporto.

Gettito contributivo e spese per prestazioni
(in migliaia di euro)

Anno	Contributi	Prestazioni	Contr./Prest.
2005	60	757	0,0793
2006	149	793	0,1879
2007	243	677	0,3589
2008	134	637	0,2103
2009	281	637	0,4411

Poste correttive e compensative di spese correnti - ammontano a 39 mgl e attengono a recuperi di prestazioni a seguito di ricostituzioni di pensioni ed a riaccrediti da banche e poste.

Spese di amministrazione - pari complessivamente a 379 mgl, comprendono 352 mgl di quota parte delle spese di amministrazione dell'Istituto attribuite alla Gestione in base ai criteri previsti dal Regolamento di contabilità e 22 mgl di spese connesse con la gestione e la vendita degli immobili cartolarizzati.

Il prospetto che segue riepiloga le spese di amministrazione per gli anni 2008 e 2009.

Spese di amministrazione

Aggregati	Consuntivo 2009 (in migliaia di euro)	Consuntivo 2008 (in migliaia di euro)
Spese per il personale (dirette e indirette)	273	258
Spese per servizi affidati ad altri enti (dirette)		
- Amministrazione postale e Banche	27	25
Spese postali, telegrafiche e telefoniche	6	6
Illuminazione, forza motrice, riscaldamento, pulizia, vigilanza, manutenzione e adattamento stabili	25	19
Spese per accertamenti sanitari	0	18
Spese per servizi informatici (comprese quote ammortamento)	11	10
Altre spese (dirette e indirette)	26	31
Totale	368	367
Meno recuperi	15	10
Meno residui insussistenti passivi	1	1
Totale netto	352	356

Proventi e oneri finanziari

L'importo è di 7 mgl.

Redditi e proventi patrimoniali - sono determinati in 318 mgl e si riferiscono alla remunerazione delle disponibilità finanziarie del Fondo investite dall'Istituto secondo i criteri dettati dal vigente Regolamento di contabilità. Le disponibilità riguardano la gestione dei facchini ed ausiliari del traffico e quella dei giocatori di calcio.

Interessi passivi sul conto corrente con l'INPS - pari a 310 mgl attengono agli interessi passivi dovuti dalla Gestione per le iscrizioni ordinarie per le anticipazioni ricevute e remunerati nella misura dell'interesse legale, pari al 3%, ai sensi dell'art. 52, comma 1 lett. a) del Regolamento di contabilità dell'INPS, come modificato dalla Determinazione del Commissario Straordinario n. 85 del 12 aprile 2010.

Proventi e oneri straordinari

Pari a 3,843 mln, sono riconducibili principalmente alle insussistenze attive, dovute all'intensa attività di verifica sugli archivi delle pensioni che ha consentito di quantificare l'ammontare dei residui relativi a rate di pensioni da eliminare (105 mgl), e soprattutto all'attribuzione alla gestione, ai sensi dell'art. 58 del vigente Regolamento di contabilità, del plusvalore ed eccedenza del fondo ammortamento relativi agli immobili degli investimenti unitari ceduti alla Società Cartolarizzazione Immobili Pubblici (3,696 mln), derivante dalla definizione, ai sensi dell'art. 43 bis della legge 14 del 2009, delle operazioni di cartolarizzazione sugli immobili.

Risultato di esercizio

Il movimento economico dell'anno evidenzia un valore della produzione di 299 mgl ed un costo della produzione di 926 mgl, con una differenza di 627 mgl cui si aggiungono proventi e oneri finanziari e straordinari, con un conseguente avanzo economico di 3,156 mln.

Nel prospetto che segue viene evidenziata la consistenza degli elementi patrimoniali attivi e passivi all'inizio e alla fine del 2009.

	Situazione patrimoniale (in migliaia di euro)		Variazioni
	31/12/2009	31/12/2008	
Attivo			
Immobilizzazioni materiali	8	11	-3
Immobilizzazioni finanziarie	17.607	27.692	-10.085
Residui attivi	405	405	0
Credito in c/c con l'INPS	10.133	0	10.133
Totale Attivo	28.153	28.108	45
Passivo			
Debiti	11.249	14.298	-3.049
Riserve tecniche	29.866	29.928	-62
Totale Passivo	41.115	44.226	-3.111
Disavanzo patrimoniale	12.962	16.118	-3.156

Con riguardo allo Stato Patrimoniale, si riportano di seguito le principali voci dell'attivo e del passivo.

Immobilizzazioni materiali

Quota di partecipazione all'acquisizione di immobili strumentali adibiti ad uffici - L'importo di 8 mgl rappresenta la quota parte del valore degli immobili strumentali dell'Istituto attribuita al Fondo, ai sensi del Regolamento di contabilità dell'INPS.

Immobilizzazioni finanziarie

Quota di partecipazione agli investimenti patrimoniali unitari - L'importo di 17,607 mln riguarda la quota di partecipazione del Fondo agli investimenti patrimoniali dell'Istituto in attuazione delle disposizioni contenute nel Regolamento di contabilità.

Residui attivi

Sono rappresentati da crediti per prestazioni da recuperare e ammontano, al netto del relativo fondo di svalutazione, a 405 mgl.

Debiti

Pari complessivamente a 11,249 mln, attengono per 245 mgl a debiti verso i pensionati per prestazioni istituzionali e per 11,004 mln al debito in conto corrente verso l'INPS, riguardante interamente la Gestione ordinaria.

Riserve tecniche

Pari a 29,866 mln, riguardano il fondo di riserva per le pensioni da liquidare e il fondo di copertura delle pensioni in essere.

Disavanzo patrimoniale

Alla fine dell'esercizio la Gestione presenta un disavanzo patrimoniale di 12,962 mln con una riduzione rispetto all'inizio dell'anno di 3,156 mln.

Il Direttore centrale bilanci
e servizi fiscali



31.05. 2010

Il Direttore generale



Rendiconto

ASSICURAZIONI FACOLTATIVE PER L'INVALIDITA' E LA VECCHIAIA

STATO PATRIMONIALE AL 31 DICEMBRE 2009

ATTIVO				
Codice Conto	Denominazione Conto	Consistenza al 31/12/2009	Consistenza al 31/12/2008	Variazioni
B	IMMOBILIZZAZIONI			
II	Immobilizzazioni materiali			
1	Terreni e fabbricati			
	Quota di partecipazione all'acquisizione di immobili strumentali adibiti a uffici	8.148,96	10.755,95	-2.606,99
	TOTALE	8.148,96	10.755,95	-2.606,99
III	Immobilizzazioni finanziarie			
4	Crediti finanziari diversi			
	Quote di partecipazione agli investimenti patrimoniali unitari	17.606.856,53	27.691.868,27	-10.085.011,74
	Crediti diversi	158,89	158,89	0,00
	TOTALE	17.607.015,42	27.692.027,16	-10.085.011,74
	TOTALE IMMOBILIZZAZIONI	17.615.164,38	27.702.783,11	-10.087.618,73
C	ATTIVO CIRCOLANTE			
II	Residui attivi			
2	Crediti verso iscritti, soci e terzi			
	Crediti per prestazioni da recuperare	705.182,65	706.531,80	-1.349,15
	Fondo svalutazione crediti per prestazioni da recuperare	-299.945,07	-301.124,46	1.179,39
	TOTALE	405.237,58	405.407,34	-169,76
IV	Disponibilità liquide			
3	Credito in conto corrente con l'INPS	10.132.640,15	0,00	10.132.640,15
	TOTALE	10.132.640,15	0,00	10.132.640,15
	TOTALE ATTIVO CIRCOLANTE	10.537.877,73	405.407,34	10.132.470,39
	TOTALE ATTIVO	28.153.042,11	28.108.190,45	44.851,66

PASSIVO				
Codice Conto	Denominazione Conto	Consistenza al 31/12/2009	Consistenza al 31/12/2008	Variazioni
A	PATRIMONIO NETTO			
VIII	Avanzi (Disavanzi) economici portati a nuovo			
1	Avanzi (Disavanzi) economici portati a nuovo			
	Disavanzo economico esercizi precedenti	-16.118.350,83	-14.798.817,11	-1.319.533,72
	TOTALE	-16.118.350,83	-14.798.817,11	-1.319.533,72
IX	Avanzo (Disavanzo) economico d'esercizio			
1	Avanzo (Disavanzo) economico d'esercizio			
	Disavanzo economico d'esercizio	3.155.981,97	-1.319.533,72	4.475.515,69
	TOTALE	3.155.981,97	-1.319.533,72	4.475.515,69
	TOTALE PATRIMONIO NETTO	-12.962.368,86	-16.118.350,83	3.155.981,97
E	DEBITI			
I				
10	Debiti			
	Debiti per le spese per prestazioni istituzionali	245.374,54	339.422,17	-94.047,63
12	Debiti diversi			
	Debiti in conto corrente verso l'I.N.P.S.	11.004.479,85	13.958.896,58	-2.954.416,73
	TOTALE	11.249.854,39	14.298.318,75	-3.048.464,36
	TOTALE DEBITI	11.249.854,39	14.298.318,75	-3.048.464,36
F	RATEI E RISCONTI			
I				
4	Riserve tecniche			
	Riserve tecniche	29.865.556,58	29.928.222,53	-62.665,95
	TOTALE	29.865.556,58	29.928.222,53	-62.665,95
	TOTALE RATEI E RISCONTI	29.865.556,58	29.928.222,53	-62.665,95
	TOTALE PASSIVO	28.153.042,11	28.108.190,45	44.851,66

I SINDACI
 MARIA TERESA FERRARO
 LUDOVICO ANSELMINI - DANIELA CARLA'
 CARLO CONTE - MARIANO MARTONE
 ALFREDO ROCCELLA - EMANUELE SFERRA

IL PRESIDENTE
 ANTONIO MASTRAPASQUA

XVI LEGISLATURA - DISEGNI DI LEGGE E RELAZIONI - DOCUMENTI

ASSICURAZIONI FACOLTATIVE PER L'INVALIDITA' E LA VECCHIAIA

RENDICONTO DELL'ANNO 2009

Codice Conto	Denominazione Conto	Consuntivo 2009				Consuntivo 2008	Variazioni
		Iscrizioni ordinarie e rendite vitalizie	Faccchini e ausiliari del traffico	Giocatori di calcio	Totale		
CEA	VALORE DELLA PRODUZIONE						
CEA.01	PROVENTI E CORRISPETTIVI PER LA PRODUZIONE DELLE PRESTAZIONI E/O SERVIZI						
	ENTRATE ACCERTATE NELL'ESERCIZIO						
	Quote di partecipazione degli iscritti	279.612,00	1.000,00	0,00	280.612,00	134.362,00	146.250,00
	Totale proventi e corrispettivi per la produzione delle prestazioni e/o servizi	279.612,00	1.000,00	0,00	280.612,00	134.362,00	146.250,00
CEA.02	ALTRI RICAVI E PROVENTI						
	ENTRATE ACCERTATE NELL'ESERCIZIO						
	Entrate non classificabili in altre voci	14.316,21	535,61	2.949,18	17.801,00	17.931,71	-130,71
	Recupero contributo in conto interessi agli inquilini	33,51	0,00	126,27	159,78	38,91	120,87
	Totale altri ricavi e proventi	14.349,72	535,61	3.075,45	17.960,78	17.970,62	-9,84
	TOTALE VALORE DELLA PRODUZIONE (A)	293.961,72	1.535,61	3.075,45	300.572,78	152.332,62	146.240,16
CEB	COSTO DELLA PRODUZIONE						
CEB.05	COSTI PER ACQUISTO MATERIE PRIME, SUSSIDIARIE, CONSUMO E MERCI						
CEB.06.a	PRESTAZIONI ISTITUZIONALI						
	SPESI IMPEGNATE DELL'ESERCIZIO						
	Spese per prestazioni (all.1)	-458.727,96	-26.623,51	-152.100,10	-637.451,57	-636.502,90	-948,67
	Spese correttive e compensative di spese correnti						
	- recupero di prestazioni	36.748,71	598,47	1.530,87	38.878,05	42.980,83	-4.101,78
	Totale delle prestazioni istituzionali	-421.979,25	-26.024,04	-150.569,23	-598.572,52	-593.522,07	-5.050,45
CEB.10	AMMORTAMENTI E SVALUTAZIONI						
CEB.10.d	SVALUTAZIONE DEI CREDITI COMPRESI NELL'ATTIVO CIRCOLANTE						
	Assegnazione al Fondo svalutazione crediti per prestazioni da recuperare	-9.494,22	0,00	0,00	-9.494,22	-54.758,00	45.263,78
	Totale ammortamenti e svalutazioni	-9.494,22	0,00	0,00	-9.494,22	-54.758,00	45.263,78
CEB.13	ACCANTONAMENTI AI FONDI PER ONERI						
	Assegnazione al Fondo di riserva per pensioni da liquidare	0,00	0,00	-1.545.147,14	-1.545.147,14	0,00	-1.545.147,14
	Assegnazione al Fondo di copertura pensioni	0,00	0,00	0,00	0,00	-74.254,57	74.254,57
	Prelievo dal Fondo di copertura pensioni	116.884,00	21.728,09	1.469.201,00	1.607.813,09	2.209,00	1.605.604,09
	Prelievo dal Fondo di riserva per pensioni da liquidare	0,00	0,00	0,00	0,00	4.564,30	-2.564,30
	Totale accantonamenti ai fondi per oneri	116.884,00	21.728,09	-75.946,14	62.665,95	-69.481,27	132.147,22
CEB.14	ONERI DIVERSI DI GESTIONE						
	USCITE DI PERTINENZA DELL'ESERCIZIO						
	Uscite varie	-1.594,00	-59,64	-328,36	-1.982,00	-1.997,00	15,00
	Spese di amministrazione	-283.044,77	-10.589,55	-58.308,02	-351.942,34	-355.979,18	4.036,84
	Spese per la gestione degli immobili cartolarizzati	-17.551,97	-656,67	-3.615,76	-21.824,40	-92.769,56	70.945,16
	Onere per il trasferimento allo Stato di economie derivanti da riduzione spese di amministrazione	-4.074,35	-152,43	-839,33	-5.066,11	-39,10	-5.027,01
	Contributo in conto interessi agli inquilini	0,00	0,00	0,00	0,00	-5.862,70	5.862,70
	Totale oneri diversi di gestione	-306.265,09	-11.458,29	-63.091,47	-380.814,85	-456.647,54	75.832,69
	TOTALE COSTO DELLA PRODUZIONE (B)	-620.854,56	-13.754,34	-289.808,34	-924.417,24	-1.106.130,88	181.682,64
	DIFFERENZA TRA VALORE E COSTI DELLA PRODUZIONE (A) + (B)	-326.892,84	-14.218,63	-286.833,39	-623.844,46	-1.072.075,26	394.435,40
CEC	PROVENTI E ONERI FINANZIARI						
CEC.16	ALTRI PROVENTI FINANZIARI						
	ENTRATE DI PERTINENZA DELL'ESERCIZIO ACCERTATE NELL'ESERCIZIO						
	Redditi e proventi patrimoniali	0,00	8.975,00	308.401,00	317.376,00	709.299,00	-391.923,00
	Canone d'uso netto degli immobili strumentali adibiti a uffici	244,58	0,00	33,17	277,75	628,80	-351,05
	Totale altri proventi finanziari	244,58	8.975,00	308.434,17	317.653,75	709.927,80	-392.274,05
CEC.17	INTERESSI PASSIVI ED ALTRI ONERI FINANZIARI						
	Interessi passivi su prestazioni arretrate	-932,09	0,00	0,00	-932,09	-2.671,68	1.739,57
	Interessi passivi sul c/c con TIRPS	-309.875,00	0,00	0,00	-309.875,00	-552.566,68	242.691,68
	Totale interessi passivi ed altri oneri finanziari	-310.807,09	0,00	0,00	-310.807,09	-555.238,34	244.431,25
	TOTALE PROVENTI E ONERI FINANZIARI (C)	-310.562,51	8.975,00	308.434,17	6.846,66	154.689,46	-147.842,80
CED	RETTIFICHE DI VALORE DI ATTIVITA' FINANZIARIE						
CED.19	SVALUTAZIONI DI ATTIVITA' FINANZIARIE						
	Svalutazione titoli	0,00	0,00	0,00	0,00	-400.540,52	400.540,52
	Totale svalutazioni di attività finanziarie	0,00	0,00	0,00	0,00	-400.540,52	400.540,52
	TOTALE RETTIFICHE DI VALORE DI ATTIVITA' FINANZIARIE (D)	0,00	0,00	0,00	0,00	-400.540,52	400.540,52
CEE	PROVENTI E ONERI STRAORDINARI						
CEE.20	PROVENTI STRAORDINARI						
	ENTRATE DI PERTINENZA DELL'ESERCIZIO ACCERTATE NELL'ESERCIZIO						
	Plusvalore ed ecced. f.do ammortam. immobili ceduti e S.C.I.P.	3.695.999,20	0,00	0,00	3.695.999,20	0,00	3.695.999,20
	Plusvalore immobili	1.439,60	628,95	18.524,02	20.592,57	455,87	20.136,70
	Plusvalore da alienazione titoli	1.509,34	659,42	19.421,37	21.590,13	0,00	21.590,13
	Totale proventi straordinari	3.698.948,14	1.288,37	37.945,39	3.738.181,90	455,87	3.737.725,03
CEE.22	SOPRAVVIVENZE ATTIVE ED INSUSSISTENZE DEL PASSIVO DERIVANTI DALLA GESTIONE DEI RESIDUI						
	Eliminazione residui passivi per rate di pensione	105.127,61	0,00	0,00	105.127,61	802,24	104.325,37
	Totale sopravvivenze attive ed insussistenze del passivo derivanti dalla gestione dei residui	105.127,61	0,00	0,00	105.127,61	802,24	104.325,37
CEE.23	SOPRAVVIVENZE PASSIVE ED INSUSSISTENZE DELL'ATTIVO DERIVANTI DALLA GESTIONE DEI RESIDUI						
	Prelievo dal fondo svalutazione crediti per prestazioni da recuperare	10.673,61	0,00	0,00	10.673,61	73.525,81	0,00
	Eliminaz. residui attivi per irrecuper. o insussist. crediti per pensioni da recuperare	-10.673,61	0,00	0,00	-10.673,61	-73.525,81	0,00
	Totale sopravvivenze passive ed insussistenze dell'attivo derivanti dalla gestione dei residui	0,00	0,00	0,00	0,00	0,00	0,00
	TOTALE PROVENTI E ONERI STRAORDINARI (E)	3.804.075,75	1.288,37	37.945,39	3.843.309,51	1.258,11	3.842.051,40
	RISULTATO PRIMA DELLE IMPOSTE (A) + (B) + (C) + (D) + (E)	3.166.620,40	-3.935,26	59.848,17	3.222.513,31	-1.266.669,21	4.489.182,52
	IMPOSTE DELL'ESERCIZIO						
	Oneri tributari	-4.651,13	-2.032,04	-59.848,17	-66.531,34	-52.864,51	-13.666,83
	Totale imposte dell'esercizio	-4.651,13	-2.032,04	-59.848,17	-66.531,34	-52.864,51	-13.666,83
	RISULTATO D'ESERCIZIO	3.161.969,27	-5.967,30	0,00	3.155.981,97	-1.319.533,72	4.475.515,69
	AVANZO/DISAVANZO ECONOMICO	3.161.969,27	-5.967,30	0,00	3.155.981,97	-1.319.533,72	4.475.515,69

Allegato

Allegato n.1

SPESE PER PRESTAZIONI ISTITUZIONALI

DESCRIZIONE	CONSUNTIVO 2009	CONSUNTIVO 2008	VARIAZIONI
Rate di pensione complessive:	3.862.808,80	4.082.209,05	-219.400,25
-Iscrizioni ordinarie.....	3.651.148,02	3.866.301,67	-215.153,65
-Facchini e ausiliari del traffico	59.560,68	53.575,48	5.985,20
-Giocatori di calcio.....	152.100,10	162.331,90	-10.231,80
meno:			
maggiori trattamenti pens. per rivalutaz. contributi art.69 comma 5, L.388/2000			
-Iscrizioni ordinarie	3.225.357,23	3.445.706,15	-220.348,92
-Facchini e ausiliari del traffico	3.192.420,06	3.418.754,24	-226.334,18
	32.937,17	26.951,91	5.985,26
Rate di pensione a carico del fondo:	637.451,57	636.502,90	948,67
-Iscrizioni ordinarie	458.727,96	447.547,43	11.180,53
-Facchini e ausiliari del traffico	26.623,51	26.623,57	-0,06
-Giocatori di calcio.....	152.100,10	162.331,90	-10.231,80

Istituto Nazionale della Previdenza Sociale

Fondo per la erogazione dei trattamenti previdenziali vari

Rendiconto dell'anno 2009

PAGINA BIANCA

Relazione del Direttore generale

L'Istituto, oltre ai Fondi e alle Gestioni per i quali compila specifici e autonomi bilanci, amministra particolari Fondi per la erogazione di trattamenti previdenziali a determinate categorie di soggetti.

I Fondi di cui trattasi sono:

- il Fondo di previdenza degli ex dipendenti dell'INCIS che eroga, ai sensi dell'art. 19 del D.P.R. 30 dicembre 1972, n.1036, il trattamento pensionistico sostitutivo dell'A.G.O. già corrisposto da un apposito fondo esistente in seno al soppresso Istituto nazionale per le case degli impiegati dello Stato;
- il Fondo di previdenza degli ex dipendenti dell'I.S.E.S. che eroga, ai sensi del predetto DPR 1036/1972, il trattamento pensionistico integrativo e di quiescenza già corrisposto da un apposito fondo esistente in seno al soppresso Istituto per lo sviluppo dell'edilizia sociale;
- il Fondo di previdenza per il personale di ruolo dell'IACP di Genova, le cui funzioni sono state trasferite all'INPS con D.P.R. 1° aprile 1978, n.274 a seguito della soppressione del fondo esistente in seno al predetto Istituto, che eroga il trattamento pensionistico sostitutivo dell'A.G.O.;
- il Fondo per le pensioni comunali riscattate, che eroga le pensioni liquidate direttamente dai Comuni ad alcuni loro dipendenti. A seguito di apposite convenzioni stipulate con i singoli Comuni, l'Istituto, a suo tempo, si è assunto l'onere di corrispondere le rate di pensione che matureranno a favore dei suddetti dipendenti, contro il versamento da parte dei Comuni stessi del valore capitale corrispondente alle pensioni liquidate;
- il Fondo per l'assegno vitalizio eredità Pace-Basso-Zanin che eroga un vitalizio ad un parroco che provvede a celebrare funzioni religiose nella cappella di una villa facente parte di detta eredità. Trattasi di un onere modale conseguente alla accettazione dell'eredità.

Il rendiconto dell'anno 2009 è stato redatto secondo gli schemi allegati al D.P.R. 27 febbraio 2003, n.97 - Regolamento concernente l'amministrazione e la contabilità degli enti pubblici di cui alla legge 20 marzo 1975, n.70 - adeguando il sistema contabile amministrativo dell'Istituto ai principi introdotti, tra l'altro, dalla legge 3 aprile 1997, n.94.

Il bilancio della gestione è composto dallo Stato Patrimoniale e dal Conto Economico, le cui poste sono state riclassificate ed indicate secondo un ordine rigoroso. Inoltre, il Conto Economico è redatto in forma "scalare", e non più a "sezioni contrapposte", in conformità agli schemi dei bilanci delle aziende che seguono la normativa civilistica.

Nella tabella che segue si riportano, in forma aggregata, i dati espressi in migliaia di euro relativi al costo della produzione, proventi e oneri finanziari, proventi e oneri straordinari, risultato d'esercizio e disavanzo patrimoniale accertati per il 2009 raffrontati con i corrispondenti dati accertati per il 2008.

SINTESI DELLA SITUAZIONE ECONOMICA E PATRIMONIALE

(In migliaia di euro)

	CONSUNTIVO 2009	CONSUNTIVO 2008	VARIAZIONI
AVANZO / DISAVANZO PATRIMONIALE ALL'INIZIO DELL'ESERCIZIO	-120.322	-114.020	-6.302
COSTO DELLA PRODUZIONE			
COSTI PER ACQUISTO MATERIE PRIME, SUSSIDIARIE, CONSUMO E MERCÌ:			
Prestazioni istituzionali			
Spese per prestazioni	-1.219	-1.242	23
Poste correttive e compensative di spese correnti - <i>Recupero prestazioni</i>	178	91	87
<i>Totale delle prestazioni istituzionali</i>	-1.041	-1.151	110
ACCANTONAMENTI AI FONDI PER ONERI:			
Assegnazioni a fondi per copertura pensioni	-12	-2	-10
ONERI DIVERSI DI GESTIONE:			
Spese di amministrazione	-38	-38	0
- TOTALE COSTO DELLA PRODUZIONE (B)	-1.091	-1.191	100
DIFFERENZA TRA VALORE E COSTO DELLA PRODUZIONE	-1.091	-1.191	100
PROVENTI E ONERI FINANZIARI			
ALTRI PROVENTI FINANZIARI:			
Redditi e proventi patrimoniali	3	5	-2
Canone d'uso netto degli immobili strumentali	(...)	(...)	(...)
<i>Totale altri proventi finanziari</i>	3	5	-2
INTERESSI PASSIVI ED ALTRI ONERI FINANZIARI:			
Interessi passivi per anticipazioni dalle gestioni attive	-3.625	-5.111	1.486
Oneri finanziari	-14	0	-14
<i>Totale interessi passivi ed altri oneri finanziari</i>	-3.639	-5.111	1.472
- TOTALE PROVENTI E ONERI FINANZIARI (C)	-3.636	-5.106	1.470
RETTIFICHE DI VALORE DI ATTIVITA' FINANZIARIE			
SVALUTAZIONI ATTIVITA' FINANZIARIE:			
Svalutazione titoli azionari	0	-3	3
- TOTALE RETTIFICHE DI VALORE DI ATTIVITA' FINANZIARIE (D)	0	-3	3
PROVENTI E ONERI STRAORDINARI			
PROVENTI STRAORDINARI			
	10	0	10
SOPRAVVIVENZE ATTIVE ED INSUSSISTENZE DEL PASSIVO:			
Eliminazione residui passivi	19	0	19
- TOTALE PROVENTI E ONERI STRAORDINARI (E)	29	0	10
RISULTATO PRIMA DELLE IMPOSTE (-B) + (C) + (D) + (E)	-4.698	-6.300	1.583
IMPOSTE DELL'ESERCIZIO	-2	-2	0
- RISULTATO D'ESERCIZIO:			
AVANZO / DISAVANZO ECONOMICO	-4.700	-6.302	1.583
AVANZO / DISAVANZO PATRIMONIALE AL TERMINE DELL'ESERCIZIO	-125.022	-120.322	-4.700

Costo della produzione

L'importo è di 1,091 mln.

Le spese per prestazioni sono determinate in 1,219 mln, con un decremento di 23 mgl rispetto al consuntivo 2008.

Le poste correttive e compensative di spese correnti, pari a 178 mgl, si riferiscono unicamente ai recuperi di prestazioni effettuati nel corso dell'anno.

Le spese di amministrazione, determinate in 38 mgl, comprendono la quota parte delle spese di amministrazione dell'Istituto attribuite in base ai criteri previsti dal Regolamento di contabilità e le spese connesse con la gestione e la vendita degli immobili cartolarizzati.

Proventi e oneri finanziari

Sono pari a 3,636 mln e riguardano principalmente gli interessi passivi per anticipazioni dalle gestioni attive, i quali ammontano a 3,625 mln, con una riduzione di 1,486 mln rispetto all'esercizio precedente e si suddividono nel modo seguente:

- 2,263 mln per il Fondo per le pensioni agli ex dipendenti dell'INCIS;
- 798 mgl per il Fondo per le pensioni agli ex dipendenti dell'ISES;
- 564 mgl per il Fondo per le pensioni dell'ex personale dello IACP di Genova.

Proventi e oneri straordinari

Sono pari a 29 mgl, di cui 10 mgl dovuti a variazioni patrimoniali straordinarie e 19 mgl all'eliminazione di residui passivi per rate di pensione.

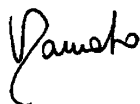
Risultato d'esercizio

Il movimento economico dell'anno evidenzia un costo della produzione di 1,091 mln, cui si aggiungono proventi e oneri finanziari e straordinari, con un conseguente disavanzo di 4,700 mln.

Disavanzo patrimoniale

Alla fine dell'esercizio la consistenza del disavanzo patrimoniale è di 125,022 mln, con un aumento di 4,700 mln rispetto all'inizio dell'anno.

Il Direttore centrale bilanci
e servizi fiscali



31.05.2010

Il Direttore generale



PAGINA BIANCA

Rendiconto

FONDI PER L'EROGAZIONE DI TRATTAMENTI PREVIDENZIALI VARI

STATO PATRIMONIALE AL 31 DICEMBRE 2009

ATTIVO				
Codice Conto	Denominazione Conto	Consistenza al 31/12/2009	Consistenza al 31/12/2008	Variazioni
B	IMMOBILIZZAZIONI			
II	Immobilizzazioni Materiali			
1	Terreni e fabbricati			
	Quota di partecipazione all'acquisizione di immobili strumentali adibiti a uffici	382,88	0,00	-21,00
	TOTALE	382,88	0,00	-21,00
III	Immobilizzazioni Finanziarie			
4	Crediti finanziari diversi			
	Quota di partecipazione agli investimenti patrimoniali unitari	124.986,93	194.160,94	-69.174,01
	TOTALE	124.986,93	194.160,94	-69.174,01
	TOTALE IMMOBILIZZAZIONI	125.369,81	194.160,94	-68.791,13
	Fondi per l'erogazione di trattamenti previdenziali vari			
C	ATTIVO CIRCOLANTE			
II	Residui attivi			
2	Crediti verso iscritti, soci e terzi			
	Crediti per prestazioni da recuperare	108.863,62	52.211,04	56.652,58
4	Crediti verso lo Stato ed altri soggetti pubblici			
	Crediti per valori capitali per copertura pens. erogate dai fondi degli enti disciolti	76.167,72	76.167,72	0,00
	TOTALE	185.031,34	128.378,76	56.652,58
IV	Disponibilità liquide			
3	Credito in conto corrente verso l'I.N.P.S.	84.022,85	3.136,94	80.885,91
	TOTALE	84.022,85	3.136,94	80.885,91
	TOTALE ATTIVO CIRCOLANTE	269.054,19	131.515,70	137.538,49
	TOTALE ATTIVO	394.424,00	325.676,64	68.747,36

PASSIVO				
Codice Conto	Denominazione Conto	Consistenza al 31/12/2009	Consistenza al 31/12/2008	Variazioni
A	PATRIMONIO NETTO			
VIII	Avanzi (Disavanzi) economici portati a nuovo			
1	Avanzi (Disavanzi) economici portati a nuovo Disavanzo economico esercizi precedenti	-120.322.109,39	-114.020.234,82	-6.301.874,57
	TOTALE	-120.322.109,39	-114.020.234,82	-6.301.874,57
IX	Avanzo (Disavanzo) economico d'esercizio			
1	Disavanzo economico d'esercizio	-4.699.537,08	-6.301.874,57	1.602.337,49
	TOTALE	-4.699.537,08	-6.301.874,57	1.602.337,49
	TOTALE PATRIMONIO NETTO	-125.021.646,47	-120.322.109,39	-4.699.537,08
E	DEBITI			
I	Debiti			
10	Debiti per le spese per prestazioni istituzionali	36.513,04	101.171,71	-64.658,67
12	Debiti diversi			
	Debiti in conto corrente verso l'I.N.P.S.	125.170.547,65	120.349.316,44	4.821.231,21
	TOTALE	125.207.060,69	120.450.488,15	4.756.572,54
	TOTALE DEBITI	125.207.060,69	120.450.488,15	4.756.572,54
F	RATEI E RISCONTI			
I	Ratei passivi			
4	Riserve tecniche			
	Fondo per le pensioni comunali riscattate	206.036,27	194.160,94	11.875,33
	Fondo per l'assegno vitalizio "Pace-Basso-Zanin"	2.973,51	3.136,94	-163,43
	TOTALE	209.009,78	197.297,88	11.711,90
	TOTALE RATEI E RISCONTI	209.009,78	197.297,88	11.711,90
	TOTALE PASSIVO	394.424,00	325.676,64	68.747,36

I SINDACI
 MARIA TERESA FERRARO
 LUDOVICO ANSELMI - DANIELA CARLA'
 CARLO CONTE - MARIANO MARTONE
 ALFREDO ROCCELLA - EMANUELE SFERRA

IL PRESIDENTE
 ANTONIO MASTRAPASQUA

FONDI PER L'EROGAZIONE DI TRATTAMENTI PREVIDENZIALI VARI

RENDICONTO DELL'ANNO 2009

Codice Conto	Denominazione Conto	RENDICONTO ANNO 2009	RENDICONTO ANNO 2008	VARIAZIONI
CEB	COSTI DELLA PRODUZIONE			
CEB.06	COSTI PER ACQUISTO MATERIE PRIME, SUSSIDIARIE, CONSUMO E MERCI			
CEB.06.a	PRESTAZIONI ISTITUZIONALI			
	SPESE IMPEGNATE DELL'ESERCIZIO			
	Spese per prestazioni:			
	- rate di pensione	-1.218.243,73	-1.242.475,38	24.231,65
	- altre prestazioni	-318,36	0,00	-318,36
	Poste correttive e compensative di spese correnti (recupero di prestazioni)	177.906,59	90.814,24	87.092,35
	Totale delle prestazioni istituzionali	-1.040.655,50	-1.151.661,14	111.005,64
CEB.13	ACCANTONAMENTI AI FONDI PER ONERI			
	Assegnazioni a fondi per copertura pensioni	-11.875,33	-1.748,82	-10.126,51
	Prelievi da fondi	163,43	0,00	163,43
	Totale accantonamenti ai fondi per oneri	-11.711,90	-1.748,82	-9.963,08
CEB.14	ONERI DIVERSI DI GESTIONE			
	SPESE DI PERTINENZA DELL'ESERCIZIO			
	Spese di amministrazione	-38.243,29	-37.224,67	-1.018,62
	Spese per la gestione degli immobili cartolarizzati	-57,96	-246,38	188,42
	Totale oneri diversi di gestione	-38.301,25	-37.486,62	-814,63
	TOTALE COSTI DELLA PRODUZIONE (B)	-1.090.668,65	-1.190.896,58	100.227,93
	DIFFERENZA TRA VALORE E COSTI DELLA PRODUZIONE	-1.090.668,65	-1.190.896,58	100.227,93
CEC	PROVENTI E ONERI FINANZIARI			
CEC.16	ALTRI PROVENTI FINANZIARI			
	ENTRATE DI PERTINENZA DELL'ESERCIZIO ACCERTATE NELL'ESERCIZIO			
	Redditi e proventi patrimoniali	2.526,93	5.091,93	-2.565,00
	Canone d'uso netto immobili strumentali adibiti a uffici	13,05	52,16	-39,11
	Totale altri proventi finanziari	2.539,98	5.144,09	-2.604,11
CEC.17	INTERESSI PASSIVI ED ALTRI ONERI FINANZIARI			
	Oneri finanziari	-13.562,77	0,00	-13.562,77
	Interessi passivi per anticipazioni dalle gestioni attive	-3.625.291,00	-5.111.446,32	1.486.155,32
	Totale interessi passivi ed altri oneri finanziari	-3.638.853,77	-5.111.446,32	1.472.592,55
	TOTALE PROVENTI E ONERI FINANZIARI (C)	-3.636.313,79	-5.106.302,23	1.469.988,44
CFD	RETTIFICHE DI VALORE DI ATTIVITA' FINANZIARIE			
CFD.19	SVALUTAZIONE ATTIVITA' FINANZIARIE			
	Svalutazione titoli azionari	0,00	-2.808,89	2.808,89
	Totale rettifiche di valore di attività finanziarie	0,00	-2.808,89	2.808,89
	TOTALE RETTIFICHE DI VALORE DI ATTIVITA' FINANZIARIE (D)	0,00	-2.808,89	2.808,89
CEE	PROVENTI E ONERI STRAORDINARI			
CEE.20	PROVENTI STRAORDINARI			
	ENTRATE DI PERTINENZA DELL'ESERCIZIO ACCERTATE NELL'ESERCIZIO			
	Plusvalore immobili alienati	33,45	0,00	33,45
	Plusvalore ed eccedenza fondo ammortam. Immobili ceduti alla S.C.I.P.	9.815,91	0,00	9.815,91
	Plusvalore da alienazione titoli	60,32	0,00	60,32
	Totale proventi straordinari	9.909,68	0,00	9.909,68
CEE.22	SOPRAVVIVENENZE ATTIVE ED INSUSSISTENZE DEL PASSIVO DERIVANTI DALLA GESTIONE DEI RESIDUI			
	Eliminazione residui passivi per rate di pensione	19.551,19	0,00	19.551,19
	Totale sopravvenienze attive ed insussistenze del passivo derivanti dalla gestione dei residui	19.551,19	0,00	19.551,19
	TOTALE PROVENTI E ONERI STRAORDINARI (E)	29.460,87	0,00	29.460,87
	RISULTATO PRIMA DELLE IMPOSTE (-B) + (-C) + (D) +(E)	-4.697.521,57	-6.300.007,70	1.602.486,13
	IMPOSTE DELL'ESERCIZIO			
	Oneri tributari	-2.015,51	-1.866,87	-148,64
	Totale imposte dell'esercizio	-2.015,51	-1.866,87	-148,64
	RISULTATO D'ESERCIZIO	-4.699.537,08	-6.301.874,57	1.602.337,49
	DISAVANZO ECONOMICO	-4.699.537,08	-6.301.874,57	1.602.337,49

Allegato

ALLEGATO

CONTO ECONOMICO - ENTRATE

	ENTRATE						DISAVANZI DI ESERCIZIO	TOTALE A PAREGGIO	
	Redditi patrimoniali	Poste correttive uscite	Residui insussus. per rate di pensione	Variazioni patrimoniali	Canone d'uso netto	Prelievo da fondi			TOTALE ENTRATE
Fondo per le pensioni agli ex dipendenti dell'INCS.....	0,00	174.944,00	12.658,72	0,00	13,05	0,00	187.615,77	2.858.454,31	3.046.070,08
Fondo per le pensioni agli ex dipendenti dell'ISES.....	0,00	824,35	4.105,62	0,00	0,00	0,00	4.929,97	1.054.944,67	1.059.874,64
Fondo per le pensioni dell'ex personale dell'IACP di Genova.....	0,00	2.138,24	2.786,85	0,00	0,00	0,00	4.925,09	786.138,10	791.063,19
Fondo per le pensioni comunali riscattate.....	2.372,00	0,00	0,00	9.909,68	0,00	0,00	12.281,68	0,00	12.281,68
Fondo per l'assegno vitalizio eredità Pace-Basso-Zanlin.....	154,93	0,00	0,00	0,00	0,00	163,43	318,36	0,00	318,36
TOTALE.....	2.526,93	177.906,59	19.551,19	9.909,68	13,05	163,43	210.070,87	4.699.537,08	4.909.607,95

CONTO ECONOMICO - USCITE

segue

ALLEGATO

	USCITE										TOTALE A PAREGGIO
	Spese di amministr.	PRESTAZIONI		Oneri finanziari	Uscite varie	Interessi passivi	Oneri tributari	Assegnazione a fondi	TOTALE USCITE	TOTALE A PAREGGIO	
		Rate di pensione*	Altre prestazioni								
Fondo per le pensioni agli ex dipendenti dell'INCIS.....	16.535,42	752.254,42	0,00	13.562,77	0,00	2.262.998,28	719,19	0,00	3.046.070,08	3.046.070,08	
Fondo per le pensioni agli ex dipendenti dell'ISES.....	9.650,74	251.961,93	0,00	0,00	0,00	797.841,17	420,80	0,00	1.059.874,64	1.059.874,64	
Fondo per le pensioni dell'ex personale dell'IACP di Genova....	12.057,13	214.027,38	0,00	0,00	0,00	564.451,55	527,13	0,00	791.063,19	791.063,19	
Fondo per le pensioni comunali riscattate.....	57,96	0,00	0,00	0,00	0,00	0,00	348,39	11.875,33	12.281,68	12.281,68	
Fondo per l'assegno vitalizio eredità Pace-Basso-Zanin.....	0,00	0,00	318,36	0,00	0,00	0,00	0,00	0,00	318,36	318,36	
TOTALE.....	38.301,25	1.218.243,73	318,36	13.562,77	0,00	3.625.291,00	2.015,51	11.875,33	4.909.607,95	4.909.607,95	

*l'importo è al netto di 15.113,70 euro posti a carico della gestione degli interventi assistenziali e di sostegno alle gestioni previdenziali per la perequazione automatica ex art. 69 L388/2
Incs: 10.604,70 ISES: 3.309 IACP:1.200

PAGINA BIANCA

Istituto Nazionale della Previdenza Sociale

**Gestione per l'erogazione del trattamento speciale di disoccupazione a
favore dei lavoratori frontalieri italiani in Svizzera**

Rendiconto dell'anno 2009

PAGINA BIANCA

Relazione del Direttore generale

Il rendiconto relativo all'esercizio 2009 della Gestione per l'erogazione del trattamento speciale di disoccupazione a favore dei lavoratori frontalieri di cui alla Legge 12 giugno 1984, n. 228, modificata dalla legge 5 giugno 1997, n. 147, presenta, a fine esercizio, un prelievo dal fondo di riserva di gestione di 10,400 mln (a fronte di un'assegnazione di 19,971 mln a fine esercizio 2008), in applicazione dell'art. 8, comma 2, della legge 147/1997.

A tale operazione consegue una ordinaria situazione di pareggio di bilancio.

Al fine di consentire una valutazione tendenziale della Gestione, nella tabella che segue si riportano i risultati dei rendiconti relativi all'ultimo quinquennio.

Risultato di esercizio e situazione patrimoniale

(in migliaia di euro)

Anno	Entrate	Prelievo dal fondo	Totale entrate	Uscite	Assegnazione al fondo	Totale uscite	Patrimonio fondo al 31/12
2005	37.691	0	37.691	27.330	10.361	37.691	356.612
2006	39.939	3.656	43.595	43.595	0	43.595	352.956
2007	48.107	0	48.107	27.052	21.055	48.107	374.011
2008	49.887	0	49.887	29.916	19.971	49.887	393.982
2009	21.351	10.400	31.751	31.751	0	31.751	383.582

Il commento delle poste di bilancio segue il prospetto di sintesi della situazione economico patrimoniale, riportato nella pagina successiva, redatto sulla base del nuovo conto economico "a scalare" introdotto dal D.P.R. 27 febbraio 2003, n. 97.



CONSUNTIVO 2009
SINTESI DELLA SITUAZIONE ECONOMICA E PATRIMONIALE
(in migliaia di euro)

	CONSUNTIVO 2009	CONSUNTIVO 2008	VARIAZIONI
Riserva obbligatoria all'inizio dell'esercizio	393.982	374.011	19.971
Valore della produzione			
Proventi e corrispettivi per la produzione delle prestazioni e/o servizi			
Aliquote contributive a carico dei datori di lavoro e/o degli iscritti	17.295	40.918	-23.623
Poste correttive e compensative di entrate correnti - Rimborso di contributi	-24	-14	-10
Totale proventi e corrispettivi per la produzione delle prestazioni e/o servizi	17.271	40.904	-23.633
Altri ricavi e proventi			
Entrate accertate nell'esercizio			
Entrate non classificabili in altre voci	0	4	-4
Totale altri ricavi e proventi	0	4	-4
- Totale valore della produzione (A)	17.271	40.908	-23.637
Costo della produzione			
Costi per acquisto materie prime, sussidiarie, consumi e merci:			
Spese per prestazioni	-19.609	-13.381	-6.228
Poste correttive e compensative di spese correnti - Recupero prestazioni	247	221	26
Totale delle prestazioni istituzionali	-19.362	-13.160	-6.202
Ammortamenti e svalutazioni			
Assegnazione al fondo svalutazione crediti per prestazioni da recuperare	-51	-19	-32
Totale ammortamenti e svalutazioni	-51	-19	-32
Oneri diversi di gestione			
Trasferimenti passivi	-11.331	-10.228	-1.103
Spese amministrazione	-235	-223	-12
Oneri trasferimento allo Stato economie derivanti da riduzione spese amm.ne
Oneri contributo c/interessi sui mutui ai condutt. per acquisto immob. dell'Istituto
Totale oneri diversi di gestione	-11.566	-10.451	-1.115
Totale costi della produzione (B)	-30.979	-23.630	-7.349
Differenza tra valori e costi della produzione (A) + (B)	-13.708	17.278	-30.986
Proventi e oneri finanziari			
Altri proventi finanziari:			
Redditi e proventi patrimoniali	3.692	8.706	-5.014
Canone d'uso netto degli immobili strumentali
Totale altri proventi finanziari	3.692	8.706	-5.014
Altri oneri finanziari:			
Interessi Passivi	-1	-8	7
Totale altri oneri finanziari	-1	-8	7
Rettifiche valori attività finanziarie			
Svalutazione titoli	0	-5.505	5.505
Totale rettifiche valori attività finanziarie	0	-5.505	5.505
Totale proventi e oneri finanziari (C)	3.692	3.193	491
Proventi e oneri straordinari			
Proventi straordinari	116		
Plusvalore titoli	0	0	0
Totale proventi straordinari	116	0	0
Oneri straordinari			
Prelievi dal fondo svalutazione crediti per prestazioni da recuperare	0	38	-38
Eliminazione residui attivi per rate di pensione da recuperare	0	-38	38
Totale oneri straordinari	0	0	0
Totale proventi e oneri straordinari (E)	116	0	0
Risultato prima delle imposte (A)+(B)+(C)+(E)	-9.900	20.471	-30.494
Imposte dell'esercizio	-500	-500	0
Assegnazione e prelievi da riserve legali:			
Assegnazione e prelievi dalle riserve legali	-10.400	19.971	-30.371
Riserva obbligatoria alla fine dell'esercizio	383.582	393.982	-10.400

Valore della produzione – 17,271 mln

-Proventi e corrispettivi per la produzione delle prestazioni e/o servizi-
Le "aliquote contributive a carico dei datori di lavoro" sono quantificate in 17,295 mln e, come evidenziato nell'allegato 1, attengono ai contributi che il competente Ente svizzero trasferisce a titolo di retrocessione finanziaria per la copertura del rischio di disoccupazione totale dei lavoratori frontalieri italiani in Svizzera.

A rettifica della suindicata voce, si evidenziano le "Poste correttive e compensative delle entrate" (24 mgl), che attengono agli oneri conseguenti la riduzione contributiva a favore dei datori di lavoro che assumono lavoratori frontalieri in mobilità di cui all'art. 4, comma 4 della legge 147/97.

Costo della produzione – 30,978 mln

-Costi per acquisto materie prime, sussidiarie, consumo e merci-
Le "Spese per prestazioni" attengono all'onere per il trattamento speciale di disoccupazione e ai relativi trattamenti di famiglia in favore dei lavoratori frontalieri licenziati in Svizzera; per l'esercizio in esame tale onere è quantificato in 19,609 mln, come esposto nell'allegato 2.
A rettifica della voce suesposta, occorre segnalare le "Poste correttive e compensative delle uscite" che ammontano a 247 mgl e riguardano i recuperi di prestazioni indebite.

-Ammortamenti e svalutazioni-

L'assegnazione al fondo svalutazione crediti per prestazioni da recuperare è stata determinata in 51 mgl.

-Oneri diversi di gestione-

Riguardano principalmente:

- i "trasferimenti passivi", quantificati in 11,331 mln, che rappresentano l'onere a carico della Gestione per il trasferimento al Fondo pensioni lavoratori dipendenti dei contributi figurativi per la copertura dei periodi di disoccupazione indennizzata;
- le "spese di amministrazione", rilevate complessivamente in 235

mgl, per 231 mgl sono la quota parte delle spese di amministrazione complessive dell'Istituto, attribuite alle Gestioni in base ai criteri previsti dall'art. 57 del vigente Regolamento di amministrazione e contabilità e per 4 mgl sono le "spese di amministrazione relative agli immobili cartolarizzati" che attengono ai costi, sostenuti direttamente dall'Istituto o dalle Società alle quali è stata affidata la gestione tecnico amministrativa e commerciale degli immobili cartolarizzati e dagli oneri per il trasferimento allo Stato delle economie derivanti da riduzione delle spese di amministrazione.

Nella tabella che segue sono riepilogate, per grandi aggregati, le spese di amministrazione dell'esercizio 2009 raffrontate con quelle del 2008.

(in migliaia di euro)

Aggregati	2009	2008
Spese per il personale (dirette e indirette)	134	141
Spese postali e telefoniche	4	4
Illuminazione, forza motrice, riscaldamento, pulizia, vigilanza, manutenzione e adattamento stabili	16	12
Spese per accertamenti sanitari	0	0
Spese legali	0	0
Spese per servizi informatici (comprese quote ammortamento)	70	52
Altre spese	17	19
Totale	241	228
meno recuperi	8	6
meno residui insussistenti	2	1
Totale netto	231	221

Proventi e oneri finanziari - 3,692 mln

Comprendono quasi interamente gli interessi attivi relativi alle disponibilità finanziarie della Gestione, utilizzate dall'Istituto e remunerate secondo i criteri stabiliti dal vigente Regolamento per l'amministrazione e la contabilità dell'INPS.

Dal prospetto che segue, nel quale vengono evidenziate le diverse forme di impiego con i relativi rendimenti, si evince che le disponibilità della gestione sono state utilizzate prevalentemente negli investimenti in Tesoreria e nei conti correnti bancari.

Descrizione	Impieghi	Redditi/Perdite	Saggi
Impieghi mobiliari e immobiliari	36.133.083,51	-1.005.410,00	-2,78
Investimenti in Tesoreria	70.967.292,41	647.731,00	0,91
Prestiti al personale - art.59, DPR 509/79	143.911.419,18	3.352.435,00	2,33
Impieghi in c/c bancari	115.318.229,59	694.731,00	0,60
TOTALI	366.330.024,69	3.689.212,00	1,15

E' da evidenziare, infine, la voce relativa alle "Imposte dell'esercizio", iscritta in bilancio per 0,500 mln. Attiene agli oneri sui redditi derivanti dagli investimenti patrimoniali per prestiti e mutui edilizi erogati al personale dipendente, ai sensi dell'art. 59 del D.P.R. 509/79, e l'IRAP (Imposta Regionale sulle Attività Produttive).

Assegnazione al fondo di riserva - Le risultanze economiche dell'esercizio 2009, hanno determinato un prelievo di 10,400 mln dal fondo di riserva legale, destinato a garantire la copertura di futuri disavanzi di gestione (art. 8, comma 2 della legge 147/1997), la cui consistenza al 31.12.2009 è pari a 383,582 mln.

Nel prospetto che segue, vengono poste a raffronto le consistenze patrimoniali della gestione all'inizio e alla fine dell'esercizio.



(in migliaia di euro)

	STATO PATRIMONIALE		VARIAZIONI
	al 31 dicembre 2009	al 31 dicembre 2008	
ATTIVO			
IMMOBILIZZAZIONI			
Immobilizzazioni Materiali			
Terreni e fabbricati	6	5	1
Immobilizzazioni Finanziarie			
Crediti finanziari diversi	193.296	379.576	-186.280
TOTALE IMMOBILIZZAZIONI	193.302	379.581	-186.279
ATTIVO CIRCOLANTE			
Residui attivi			
- Crediti verso utenti, clienti, ecc.	220	127	93
Totale	220	127	93
Disponibilità			
- Credito in c/c verso l'INPS	187.545	0	
Totale	187.545	0	187.545
TOTALE ATTIVO CIRCOLANTE	187.765	127	187.638
RATEI E RISCONTI			
Ratei attivi	14.269	28.321	-14.052
TOTALE ATTIVO	395.336	408.029	-12.693
PASSIVO			
PATRIMONIO NETTO			
Riserve obbligatorie e derivanti da leggi			
- Riserve obbligatorie	383.582	393.982	-10.400
TOTALE PATRIMONIO NETTO	383.582	393.982	-10.400
DEBITI			
- Debiti verso iscritti, soci e terzi per prestazioni dovute	0	0	0
Totale	0	0	0
RATEI E RISCONTI			
Ratei passivi	11.754	14.047	-2.293
TOTALE PASSIVO	395.336	408.029	-12.693

In relazione alla consistenza finale delle principali voci costituenti la situazione patrimoniale, si evidenziano, fra le voci dell'Attivo: tra le Immobilizzazioni finanziarie i "crediti finanziari diversi" (193.296 mln) rappresentati dalla "quota di partecipazione agli investimenti patrimoniali unitari";

nell'Attivo Circolante i "residui attivi" (220 mgl) che si riferiscono ai "crediti verso gli iscritti, soci e terzi" ed il credito verso l'INPS pari a 187,545 mln.

I "ratei attivi" (14,269 mln) corrispondono alle somme dovute dal competente Ente svizzero e che troveranno la loro manifestazione finanziaria nell'esercizio successivo.

Fra le voci del Passivo si evidenziano i "ratei passivi" iscritti per 11,754 mln e il "patrimonio netto" costituito interamente dal fondo di riserva di cui all'art. 8, co. 1, lett. a) della legge 147/1997, il cui ammontare, a fine esercizio 2009 è pari a 383,582 mln, a seguito del prelievo effettuato di 10,400 mln.

Il Direttore centrale bilanci
e servizi fiscali



31.05.2010

Il Direttore generale



PAGINA BIANCA

RENDICONTO



Gestione per l'erogazione del trattamento speciale di disoccupazione
a favore dei lavoratori frontalieri in Svizzera

Stato patrimoniale al 31 dicembre 2009

Attivo				
Codice Conto	Denominazione Conto	Consistenza al 31/12/2009	Consistenza al 31/12/2008	Variazioni
B	Immobilizzazioni			
II	Immobilizzazioni materiali			
1	Terreni e fabbricati			
	Quota di partecipazione all'acquisizione di imm.li strumentali	6.429,98	5.342,57	1.087,41
	Totale	6.429,98	5.342,57	1.087,41
III	Immobilizzazioni finanziarie			
4	Crediti finanziari diversi			
	Quota di partecipaz. agli Inv. Patrimoniali Unitari	193.296.289,85	379.575.758,59	-186.279.468,74
	Totale	193.296.289,85	379.575.758,59	-186.279.468,74
	Totale immobilizzazioni	193.302.719,83	379.581.101,16	-186.278.381,33
C	Attivo circolante			
II	Residui attivi			
2	Crediti verso iscritti, soci e terzi			
	Crediti per poste correttive e compensative di spese correnti	338.066,40	195.200,87	142.865,53
	Fondo svalutazione crediti per prestazioni da recuperare	-118.322,51	-68.320,30	-50.002,21
IV	Disponibilità			
3	Rapporti c/c tra le gestioni e la gest. per la produzione	187.545.215,66	0,00	187.545.215,66
	Totale	187.764.959,55	126.880,57	187.638.078,98
	Totale attivo circolante	187.764.959,55	126.880,57	187.638.078,98
D	Ratei e risconti			
I	Ratei e risconti			
1	Ratei attivi			
	Ratei attivi	14.268.565,19	28.321.396,58	-14.052.831,39
	Totale	14.268.565,19	28.321.396,58	-14.052.831,39
	Totale ratei e risconti	14.268.565,19	28.321.396,58	-14.052.831,39
	Totale attivo	395.336.244,57	408.029.378,31	-12.693.133,74



Gestione per l'erogazione del trattamento speciale di disoccupazione
a favore dei lavoratori frontalieri in Svizzera

Stato patrimoniale al 31 dicembre 2009

Passivo				
Codice Conto	Denominazione Conto	Consistenza al 31/12/2009	Consistenza al 31/12/2008	Variazioni
A	Patrimonio netto			
II	Riserve obbligatorie e derivanti da legge			
1	Riserve obbligatorie e derivanti da legge			
	Riserve obbligatorie	383.582.370,97	393.982.662,56	-10.400.291,59
	Totale	383.582.370,97	393.982.662,56	-10.400.291,59
	Totale fondi per rischi ed oneri	383.582.370,97	393.982.662,56	-10.400.291,59
E	Debiti			
10	Debiti verso iscritti, soci e terzi per prestazioni dovute			
	Debiti per le spese per prestazioni istituzionali	0,00	0,00	0,00
	Totale	0,00	0,00	0,00
	Totale debiti	0,00	0,00	0,00
F	Ratei e risconti			
I	Ratei passivi			
1	Ratei passivi			
	Ratei passivi	11.753.873,60	14.046.715,75	-2.292.842,15
	Totale	11.753.873,60	14.046.715,75	-2.292.842,15
	Totale ratei e risconti	11.753.873,60	14.046.715,75	-2.292.842,15
	Totale passivo	395.336.244,57	408.029.378,31	-12.693.133,74

I SINDACI

MARIA TERESA FERRARO

LUDOVICO ANSELMI - DANIELA CARLA - CARLO CONTE -

- MARIANO MARTONE - ALFREDO ROCCELLA - EMANUELE SFERRA

IL PRESIDENTE

ANTONIO MASTRAPASQUA

XVI LEGISLATURA — DISEGNI DI LEGGE E RELAZIONI — DOCUMENTI



Gestione per l'erogazione del trattamento speciale di disoccupazione
a favore dei lavoratori frontalieri italiani in Svizzera
Bilancio consuntivo 2009

		Consuntivo 2009	Consuntivo 2008	Variazioni
A	Valore della produzione			
A.01	Proventi e corrispettivi per la produzione delle prestazioni e/o servizi			
	Entrate accertate nell'esercizio			
	Aliquote contributive a carico dei datori di lavoro e/o degli iscritti	31.348.248,50	39.921.222,41	-8.572.973,91
	Poste correttive e compensative di entrate correnti	-24.250,50	-14.399,09	-9.851,41
	Rettifica delle entrate accertate nell'esercizio con i movimenti dei ratei e riscotti			
	Contributi a carico dei datori di lavoro e/o degli iscritti (storno ratei attivi iniziali)	-28.321.396,58	-27.324.329,69	-997.066,89
	Contributi a carico dei datori di lavoro e/o degli iscritti (ratei attivi finali)	14.268.565,19	28.321.396,58	-14.052.831,39
	Totale proventi e corrispettivi per la produzione delle prestazioni e/o servizi	17.271.166,61	40.903.890,21	-23.632.723,60
A.05	Altri ricavi e proventi			
	Entrate accertate nell'esercizio			
	Entrate non classificabili in altre voci	0,00	4.036,64	-4.036,64
	Recupero del contributo c/ int.su mutui concessi ai cond.acq.imm. Istituto	0,00	0,00	0,00
	Totale altri ricavi e proventi	0,00	4.036,64	-4.036,64
	Totale valore della produzione (A)	17.271.166,61	40.907.926,85	-23.636.760,24
B	Costo della produzione			
B.06.a	Prestazioni istituzionali			
	Spese impegnate nell'esercizio			
	Spese per prestazioni	-21.902.197,59	-14.992.539,21	-6.909.658,38
	Poste correttive e compensative di spese correnti	247.088,19	221.449,76	25.638,43
	Rettifica delle spese impegnate nell'esercizio con i movimenti dei ratei e delle rimanenze			
	Spese per prestazioni istituzionali (storno ratei passivi iniziali)	14.046.715,75	15.657.860,37	-1.611.144,62
	Spese per prestazioni istituzionali (ratei passivi finali)	-11.753.873,60	-14.046.715,75	2.292.842,15
	Totale delle prestazioni istituzionali	-19.362.267,25	-13.159.944,83	-6.202.322,42
B.10.e	Ammortamenti e svalutazioni			
	Assegnazione al fondo svalutazioni crediti per prestazioni da recuperare	-50.424,79	-18.887,21	-31.537,58
	Totale ammortamenti e svalutazioni	-50.424,79	-18.887,21	-31.537,58
B.14	Oneri diversi di gestione			
	Spese di pertinenza dell'esercizio			
	Spese di amministrazione	-231.034,34	-220.763,32	-10.271,02
	Spese di amministrazione connesse con operazioni di cartolarizzazione Immobili da reddito	-501,26	-2.130,73	1.629,47
	Oneri per il trasferimento allo Stato delle economie derivanti da riduz spese amm.ne	-3.320,59	-24,24	-3.296,35
	Trasf.to F. Pens. Lav. Dip. valori di copertura dei periodi assicurativi ai sensi art.7 L. 228/84.	-11.330.846,00	-10.227.718,00	-1.103.128,00
	Oneri contributo c/ int.su mutui concessi ai cond.acq.imm. Istituto	0,00	-134,65	134,65
	Totale oneri diversi di gestione	-11.565.702,19	-10.450.770,94	-1.114.931,25
	Totale costo della produzione (B)	-30.978.394,23	-23.629.602,98	-7.348.791,25
	Differenza tra valore e costo della produzione (A)+(B)	-13.707.227,62	17.278.323,87	-30.985.551,49
C	Proventi e oneri finanziari			
C.16	Altri proventi e oneri finanziari			
	Entrate di pertinenza dell'esercizio accertate nell'esercizio			
	Redditi e proventi patrimoniali	3.217,87	2.250,00	967,87
	Interessi sulle disponibilità nei c/c bancari	694.456,00	1.529.212,00	-834.756,00
	Interessi sui c/c con INPS per anticipazioni alle gestioni	0,00	0,00	0,00
	Redditi degli Investimenti Patrimoniali	2.994.756,00	7.174.443,45	-4.179.687,45
	Canone d'uso netto degli immobili strumentali adibiti ad uffici	219,16	312,33	-93,17
	Totale altri proventi finanziari	3.692.649,03	8.706.217,78	-5.013.568,75
C.17	Interessi passivi e altri oneri finanziari			
	Oneri finanziari	-725,00	-8.555,00	7.830,00
	Totale interessi passivi ed altri oneri finanziari	-725,00	-8.555,00	7.830,00
C.19	Rettifiche valori attività finanziarie			
	Svalutazione titoli	0,00	-5.505.044,52	5.505.044,52
	Totale rettifiche valori attività finanziarie	0,00	-5.505.044,52	5.505.044,52
	Totale proventi e oneri finanziari (C)	3.691.924,03	3.192.618,26	499.305,77
E	Proventi e oneri straordinari			
E.20	Proventi straordinari			
	Entrate di pertinenza dell'esercizio accertate nell'esercizio			
	Plusvalore ed ecc. del fondo di ammortamento relativi agli immobili ceduti alla S.C.I.P.	84.889,78	0,00	84.889,78
	Plusvalore da alienazione immobili	8.575,79	356,23	8.219,56
	Plusvalore titoli	22.173,18	0,00	22.173,18
	Eccedenza del fondo oscillazione titoli	0,00	0,00	0,00
	Totale entrate di pertinenza dell'esercizio accertate nell'esercizio	115.638,75	356,23	115.282,52
E.23	Sopravvenienze passive ed insussistenze dell'attivo derivanti dalla gestione dei residui			
	Prelievo fondo ammortamento prestazioni da recuperare	422,58	38.252,94	-37.830,36
	Eliminazione residui attivi per rate di pensione da recuperare	-422,58	-38.252,94	37.830,36
	Totale sopravvenienze passive ed insussistenze del passivo	0,00	0,00	0,00
	Totale proventi e oneri straordinari (E)	115.638,75	356,23	115.282,52
	Risultato prima delle imposte (A) + (B) + (C) + (E)	-9.899.664,84	20.471.298,36	-30.370.963,20
F	Imposte dell'esercizio			
	Oneri tributari	-500.626,75	-500.468,43	-158,32
	Totale imposte dell'esercizio	-500.626,75	-500.468,43	-158,32
	Risultato d'esercizio	-10.400.291,59	19.970.829,93	-30.371.121,52
G	Assegnazione e prelievi da riserve legali			
	Assegnazione alle riserve legali	10.400.291,59	-19.970.829,93	30.371.121,52
	Totale assegnazione e prelievi da riserve legali	10.400.291,59	-19.970.829,93	30.371.121,52

Allegati



Alliegato n.1

Contributi a carico dei datori di lavoro
trasferiti dall'ente assicuratore svizzero

Descrizione	Consuntivo 2009			Consuntivo 2008 (dato economico)	Variazioni
	Accertati nel 2009	meno: rateo AL 31.12.2008	più: rateo AL 31.12.2009		
Contributi a carico dei datori di lavoro	31.348.248,50	28.321.396,58	14.268.565,19	40.918.289,30	-23.622.872,19
Totale	31.348.248,50	28.321.396,58	14.268.565,19	40.918.289,30	-23.622.872,19



Allegato n. 2

Spese per prestazioni istituzionali

Descrizione	Consuntivo 2009				Consuntivo 2008	Variazioni
	Impegnate nel 2009 (3)	meno: rateo al 31.12.2008 (4)	più: rateo al 31.12.2009 (5)	Totale (dato economico) (6) = (3-4+5)		
Indennità ai lavoratori frontalieri	21.902.197,59	14.046.715,75	11.753.873,60	19.609.355,44	13.381.394,59	6.227.960,85
Totale.....	21.902.197,59	14.046.715,75	11.753.873,60	19.609.355,44	13.381.394,59	6.227.960,85

PAGINA BIANCA

Appendice

Evoluzione legislativa e normativa

La Gestione per l'erogazione del trattamento speciale di disoccupazione ai lavoratori frontalieri italiani in Svizzera, nell'anno 2009 continua ad essere interessata dalla legge 5 giugno 1997, n. 147, che ha sostanzialmente modificato la disciplina del trattamento speciale istituito dalla legge 12 giugno 1984, n. 228.

La durata massima della prestazione - che spetta per 360 giorni ai lavoratori che abbiano svolto un'attività soggetta a contribuzione contro la disoccupazione per almeno un anno nei due anni precedenti l'inizio della disoccupazione - e l'importo del trattamento speciale, viene stabilito dal Consiglio di Amministrazione dell'Istituto, in una percentuale variabile tra il 25 e il 50 per cento del salario lordo medio annuo sottoposto a contribuzione, percepito in Svizzera nell'anno precedente lo stato di disoccupazione. L'importo definitivo, che non può superare il 50 per cento della retribuzione, viene fissato non appena risulta pervenuto da parte della Svizzera il saldo delle somme dovute.

L'art. 4 della legge in esame, prevede anche la possibilità per i lavoratori frontalieri di essere iscritti, a domanda, nelle liste di mobilità di cui alla legge n. 223/1991.

Il successivo art. 9, prevede la possibilità di corrispondere il trattamento speciale anche ai titolari di pensione di vecchiaia anticipata erogata dalla Cassa di compensazione svizzera, in relazione ai periodi di lavoro svolto in territorio elvetico; in tal caso l'importo complessivo erogabile non può superare l'ammontare del trattamento speciale di disoccupazione. L'erogazione della prestazione non è invece cumulabile con i trattamenti pensionistici diretti maturati in Italia; il lavoratore frontaliere ha comunque facoltà di optare per il trattamento più favorevole.

Sino all'entrata in vigore della legge n. 147/1997, agli interessati spettava il trattamento speciale determinato ai sensi della legge n. 228/1984.

Con la deliberazione n. 162 adottata in data 21 novembre 2007 è stato determinato , nella misura del 50% del salario lordo medio annuo

sottoposto a contribuzione, comprensivo di eventuali indennità per malattia e infortunio, con esclusione dell'assegno per il nucleo familiare, percepito in Svizzera nell'anno precedente lo stato di disoccupazione, l'importo provvisorio della prestazione per l'anno 2007 da erogare ai lavoratori il cui rapporto di lavoro è cessato nel periodo 1.1 - 31.12.2007, ivi compreso quello dei lavoratori stagionali per il mancato rinnovo del contratto.

La deliberazione citata ha continuato a produrre i suoi effetti anche per l'anno 2009.

PAGINA BIANCA

Istituto Nazionale della Previdenza Sociale

**Gestione degli Interventi assistenziali e di
sostegno alle gestioni previdenziali**

Rendiconto dell'anno 2009

PAGINA BIANCA

Relazione del Direttore generale

I principali dati del bilancio consuntivo dell'anno 2009 della Gestione degli interventi assistenziali e di sostegno alle gestioni previdenziali – GIAS – evidenziano 87.126 mln di entrate ed un pari importo di uscite.

L'art. 2, comma 26 della legge finanziaria 2009 stabilisce che i maggiori oneri a carico della gestione per l'erogazione delle pensioni, assegni ed indennità agli invalidi civili, ciechi e sordomuti per l'anno 2007, valutati in complessivi 474 mln, sono finanziati utilizzando le somme disponibili risultanti dal bilancio consuntivo 2007. Detto importo si riferisce per:

- 319 mln al rimborso allo Stato di somme trasferite in eccedenza per erogazioni pensionistiche per prestazioni e provvidenze varie;
- 155 mln al prelievo di somme accantonate in specifici Fondi presso la gestione a copertura di oneri futuri per prestazioni di varia natura, non utilizzate per i rispettivi scopi.

*

* * *

Prima di procedere all'illustrazione delle più significative poste del bilancio, si riporta, in forma aggregata nella tabella che segue, un quadro di sintesi delle entrate e delle uscite del 2009, raffrontate con quelle riferite al consuntivo 2008;

In detto prospetto vengono riassunti in un unico importo fenomeni della medesima natura che nel bilancio sono suddivisi in componenti finanziarie ed economiche.

Nella tabella successiva vengono riportati i dati economici della gestione disaggregati per forme di intervento, con l'indicazione della quota di finanziamento necessaria per raggiungere l'integrale copertura degli oneri ai sensi dell'art.37 della legge 88/89.

	CONSUNTIVO	CONSUNTIVO	VARIAZIONI
	2009	2008	
(in milioni)			
A			
PROVENTI E CORRISPETTIVI PER LA PRODUZIONE E/O SERVIZI			
Aliquote contributive a carico dei datori di lavoro e/o degli iscritti	1.633	1.687	-54
Poste correttive e compensative di entrate correnti - Rimborso di contributi.....	-11	-15	4
Poste correttive e compensative di entrate correnti per sgravi degli oneri sociali ed altre agevolazioni.....	-6.806	-6.286	-520
Poste correttive e compensative di spese correnti.....	6	17	-11
Quote di partecipazione degli iscritti.....	110	0	110
Totale proventi e corrispettivi per la produzione e/o servizi	-5.068	-4.597	-471
- Trasferimenti dal bilancio dello Stato.....	84.198	79.180	5.018
Poste correttive e compensative di entrate correnti.....	-1.522	-1.370	-152
- Trasferimenti da Gestioni fuori bilancio dello Stato.....	1	0	1
- Trasferimenti dalle Regioni.....	0	1	-1
- Trasferimenti da altri Enti del settore pubblico.....	11	11	0
- Entrate non classificabili in altre voci.....	16	13	3
- Trasferimenti da/ad altre Gestioni dell'INPS.....	43	1	42
Totale altri ricavi e proventi	82.747	77.836	4.911
TOTALE VALORE DELLA PRODUZIONE	77.679	73.239	4.440
B			
COSTI PER ACQUISTO MATERIE PRIME, SUSSIDIARIE, DI CONSUMO E MERCI			
PRESTAZIONI ISTITUZIONALI			
- Spese per prestazioni istituzionali.....	-44.586	-41.877	-2.709
Poste correttive e compensative di spese correnti	493	332	161
Totale per prestazioni istituzionali	-44.093	-41.545	-2.548
AMMORTAMENTI E SVALUTAZIONI	-123	-166	43
PRELIEVI ED ACCANTONAMENTI A FONDI PER ONERI FUTURI	-1.222	-1.479	257
ONERI DIVERSI DI GESTIONE			
- Trasferimenti passivi.....	-78	-91	13
Poste correttive e compensative di spese correnti	(...)	(...)	(...)
- Trasferimento ad altre Gestioni dell'INPS.....	-31.889	-29.904	-1.985
- Uscite non classificabili in altre voci.....	-2	-1	-1
- Spese di amministrazione.....	-394	-366	-28
- Oneri per trasferimento allo Stato delle economie derivanti dalla riduzione delle spese di amministrazione.....	-5	0	-5
Totale oneri diversi di gestione	-33.713	-32.007	-1.706
TOTALE COSTI DELLA PRODUZIONE	-77.806	-73.552	-4.254
DIFFERENZA TRA VALORE E COSTI DELLA PRODUZIONE A + (-B)	-127	-313	186
C			
Altri proventi finanziari.....	0	1	-1
Interessi passivi ed altri oneri finanziari.....	-8	-8	0
TOTALE PROVENTI E ONERI FINANZIARI	-8	-7	-1
E			
PROVENTI E ONERI STRAORDINARI	145	330	-185
RISULTATO PRIMA DELLE IMPOSTE	10	10	0
F			
IMPOSTE DELL'ESERCIZIO			
- Oneri tributari diversi.....	-10	-10	0

(...) dato inferiore al milione di euro

DISAGGREGAZIONE DEL BILANCIO GIAS PER FORME D' INTERVENTO
(dati economici in mln.)

Descrizione degli oneri	Oneri	Entrate				Stato Trasferiti specifici	Totale Entrate	Avanzo o Disavanzo	Trasferito Stato a pareggio
		Contrib. Dat. lav.	Reg. Prov. Com. Enti	Altre Entrate	Stato a				
Oneri per il mantenimento del salario	7.035	1.632	0	317	2.750	4.699	-2.336	2.336	
- Trattamenti CIGS e connesso TFR	2.110	977		32	715	1.724	-386		
prestazione	1.121								
copertura figurativa	894								
altre uscite	95				20	20	0		
- Oneri per sussidiazione del reddito (cigo)	20	(...)							
prestazione	(...)								
copertura figurativa	20								
altre uscite	2.142	549		41	978	1.568	-574		
- Trattamenti di mobilità	1.144								
prestazione	815								
copertura figurativa	183								
altre uscite	2.432			220	820	1.146	-1.286		
- Trattamenti di disoccupazione	199	106		88		194	-5		
DS speciale edili:	82								
prestazione	75								
copertura figurativa	42								
altre uscite	(...)								
DS speciale industria:	(...)								
prestazione	(...)								
altre uscite	2.233			132	820	952	-1.281		
Quota parte dso e ds spec; dso non agr >50anni	1.992								
prestazioni	241								
copertura figurativa	(...)								
altre uscite	128				128	128	0		
- Altri trattamenti di disoccupazione:	103								
A.S.U.	(...)								
altre uscite	1								
Indennità per piani di inserimento professionale	4								
Indennità al lav. per inserim. a livello territoriale e P.A.R.I.	20								
Indennità per i lavoratori in somministrazione	9								
prestazioni	11								
altre uscite	(...)								
- Indennità per attività ad alto contenuto sociale (CAI)	3								
- Altre indennità	3								
prestazione	(...)								
copertura figurativa	200			24	86	110	-90		

DISAGGREGAZIONE DEL BILANCIO GIAS PER FORME D' INTERVENTO
(dati economici in mln.)

Descrizione degli oneri	Oneri	Entrate				Stato Trasfer.ti specifici	Totale Entrate	Avanzo o Disavanzo	Trasferito Stato a pareggio
		Contrib. Dat. lav.	Reg. Prov. Com. Enti	Altre Entrate	Altre Entrate				
Oneri per interventi a sostegno della famiglia	3.109	0	0	94	3.013	3.107	-2	2	
- Assegni familiari ai CD-CM	41				41	41	0		
prestazione	5								
altre uscite	36								
- Prestazioni a tutela della paternità e maternità	166			21	145	166	0		
prestazione	52								
copertura figurativa	72								
altre uscite	42								
- Prestaz. ni per le famiglie con handicap. ti gravi	156			69	87	156	0		
prestazione	102								
copertura figurativa	34								
altre uscite	20								
- Prestazioni per le famiglie con handicappati	486				486	486	0		
prestazione	397								
copertura figurativa	89								
- Quota parte dell'A.N.F.	1.705				1.705	1.705	0		
prestazione	1.705								
altre uscite									
- Assegni di maternità:	239			3	236	239	0		
liquidati dai Comuni	234								
altre uscite	(...)								
di cui all'art.49,c.8, L.488/1999	5								
- ANF liquidati dai Comuni	310			1	309	310	0		
- Spese di amministrazione e altre uscite	6				4	4	-2		
Oneri per prestaz. economiche derivanti da riduzione di oneri previdenziali	856	1	0	57	798	856	0	0	
- Prestazioni economiche per la tubercolosi:	288	1		56	236	293	5		
Indennità giorn. e post sanatoriale e anf:	288								
prestazione	43								
assegni al nucleo familiare	(...)								
copertura figurativa	113								
altre uscite	132								
a riportare.....	288	1	0	56	236	293	5	0	

DISAGGREGAZIONE DEL BILANCIO GIAS PER FORME D' INTERVENTO
(dati economici in mln.)

Descrizione degli oneri	Oneri	Entrate				Avanzo o Disavanzo	Trasfer.to Stato a pareggio.
		Contrib. Dat. lav.	Reg.Prov. Com. Enti	Entrate Altre	Stato Trasfer.ti specifici		
riporto.....	288	1	0	56	236	5	
- Prestazioni economiche per la maternità e paternità	546			1	545	0	
- Spese di amministrazione e altre uscite	22			0	17	-5	
Oneri per sgravi ed altre agevolazioni:	15.778	0	0	18	14.718	-1.042	1.042
- Sgravi contributivi:	2.149			15	2.138	4	
<i>sgravi contributivi alle aziende</i>	1.539						
<i>altre uscite</i>	610						
- Agevolazioni contributive:	13.531			1	12.515	-1.015	
<i>sottocontribuzioni</i>	7.991						
<i>esoneri</i>	5.267						
<i>armonizzazione contr. az trasporti pubblici</i>	273						
- Trasferimenti passivi	50				29	-21	
<i>Trasferimenti ai datori di lavoro</i>	49						
<i>altre uscite</i>	1			2	36	-10	
- Spese di amministrazione e altre uscite	48						
Oneri per interventi diversi:	953	0	0	16	931	-6	6
- Spese per Prestazioni Istituzionali	21			2	20	1	
<i>prestazione</i>	4						
<i>altre uscite</i>	17						
- Trasferimenti passivi per altre uscite	25			14	11	0	
- Trasn. copert. disav. Dazieri	169				169	0	
- Trasferimento altre gestioni per mancati gettiti	535				730	195	
- Altre coperture	202					-202	
- Spese di amministrazione e altre uscite	(...)			(...)	1	1	
- rimborso allo Stato	1					-1	
TOTALE.....	87.126	1.633	11	1.284	80.812	-3.386	3.386

Come già evidenziato nelle precedenti relazioni ai rendiconti della GIAS, la maggior parte delle variazioni che si riscontrano rispetto ai precedenti esercizi sono imputabili direttamente ai diversi provvedimenti legislativi che pongono nuovi oneri a carico dello Stato e non sono, come avviene nelle altre gestioni amministrative dall'Istituto, riferibili ad andamenti ordinari.

Valore della produzione 77.679 mln

Proventi e corrispettivi per la produzione e/o servizi

Contributi a carico dei datori di lavoro e degli iscritti - Determinati in complessivi 1.633 mln, presentano una diminuzione rispetto al consuntivo 2008 di 54 mln attribuibile a variazioni compensative di segno opposto, tra le quali si indicano le più significative:

- -15 mln per i trattamenti speciali di disoccupazione, per la maggior parte riguardanti i dipendenti delle aziende edili;
- -64 mln per il finanziamento delle integrazioni salariali straordinarie;
- +25 mln per le indennità di mobilità;

Poste correttive e compensative di entrate correnti

Iscritte per 6.806 mln (6.286 mln nel consuntivo 2008), riguardano gli sgravi di oneri sociali. L'aumento di 520 mln si riferisce prevalentemente agli sgravi contributivi su quote di retribuzione connesse con la contrattazione di secondo livello, ai sensi dell'art. 1, comma 67, della legge n. 247/2007 e agli sgravi di oneri contributivi relativi a prestazioni temporanee a favore dei datori di lavoro che conferiscono il TFR a previdenza complementare ai sensi dell'art. 1, comma 766, lett. a) della legge n. 296/2006.

Altri ricavi e proventi**Trasferimenti dal bilancio dello Stato**

Ammontano complessivamente a 84.198 mln rispetto ai 79.180 mln del 2008 e si riferiscono al finanziamento a copertura dei seguenti oneri:

- Per oneri pensionistici	58.603	Mln
- Per il mantenimento del salario	5.085	Mln
- Per gli interventi a sostegno della famiglia	3.015	Mln
- Per prestazioni economiche derivanti da riduzioni di oneri previdenziali	798	Mln
- Per sgravi di oneri sociali ed altre agevolazioni	15.760	Mln
- Per interventi diversi	937	Mln
Totale	84.198	Mln

Per le erogazioni pensionistiche

I trasferimenti dal bilancio dello Stato a copertura degli oneri pensionistici, dei quali viene fornito il dettaglio nell'allegato 9A, ammontano a 58.603 mln, contro i 56.733 mln del 2008. Le principali variazioni dipendono:

- dal maggiore contributo per la copertura degli oneri pensionistici di cui all'art. 37, comma 3 lett. c) della legge n. 88/1989 e all'art. 59, comma 34, della legge n. 449/1997 (934 mln);
- dal maggior finanziamento dello Stato (+ 762 mln) necessario per l'integrale copertura del disavanzo della gestione per l'erogazione delle prestazioni agli invalidi civili di cui all'art.130 del decreto legislativo 31 marzo 1998, n.112;
- dal maggiore contributo (201 mln) per la copertura del disavanzo del Fondo speciale dei trattamenti pensionistici a favore del personale delle Ferrovie dello Stato s.p.a;
- dal maggior contributo dello Stato a copertura degli oneri derivanti dalla modifica della rivalutazione automatica della pensione stabilita dall'art. 5, comma 6 della legge 127/2007 (47 mln);

- dal minor contributo dello Stato a copertura degli oneri derivanti dagli interventi e misure agevolative in materia di riscatto del corso legale di laurea e per la totalizzazione dei periodi contributivi a fini pensionistici di cui all'art. 5, comma 8 del D.L. n. 81/2007 convertito nella legge n. 127/2007 (- 33 mln);
- dal minor contributo dello Stato a copertura degli oneri derivanti dall'erogazione di una somma aggiuntiva ai titolari di pensione ultrasessantaquattrenni ai sensi dell'art.5, commi 1,2,3 e 4, della legge 127/2007 (- 85 mln).

Per il mantenimento del salario

Sono stati accertati in 5.085 mln (vedi per analisi l'allegato 9B), contro i 2.761 mln del consuntivo dell'anno precedente, con un aumento di 2.324 mln, dovuto a variazioni di segno opposto e riferibili per la maggior parte alle seguenti voci:

- ◆ +607 mln - rimborso dello Stato, da porre a carico del Fondo per l'Occupazione per oneri derivanti dalla concessione in deroga e dalla proroga dei trattamenti di integrazione salariale straordinaria, dei trattamenti di mobilità e di disoccupazione speciale di cui all'art.2, comma 521, della legge n.244/2007 e successive disposizioni modificative ed integrative;
- ◆ +126 mln - contributo dello Stato (Fondo per l'occupazione) a copertura degli oneri derivanti dalla indennità ordinaria di disoccupazione non agricola con requisiti normali e ridotti ai lavoratori sospesi per crisi aziendale o occupazionale di cui all'art. 19 comma 1, lett. a) , B) e c) e comma 2 del D.L.185 convertito nella legge n. 2/2009. Art. 19, comma 6 del D.L. n. 185/2008 convertito nella legge n. 2/2009
- ◆ + 1.889 mln - contributo dello Stato a favore della Gestione degli interventi assistenziali e di sostegno alle Gestioni previdenziali, per la integrale copertura degli oneri di cui all'art.37 della legge n.88/89.

Per i trattamenti di famiglia

Per questa forma di intervento l'apporto dello Stato per il 2009 è pari a 3.015 mln (vedi per analisi l'allegato 9C) contro i 2.887 mln del 2008. L'aumento riguarda principalmente il contributo a copertura degli oneri

per l'assistenza a persone diversamente abili di cui all'art. 33 della legge n. 104/1992 (+ 122 mln).

Per le prestazioni economiche derivanti da riduzioni di oneri previdenziali I trasferimenti dal bilancio dello Stato per questa forma d'intervento ammontano a 798 mln (vedi per analisi l'allegato 9D) rispetto ai 778 mln del 2008. L'aumento di 20 mln, è da attribuire alla copertura delle prestazioni di maternità ai sensi dell'art.49 della legge 488/1999.

Per sgravi degli oneri sociali ed altre agevolazioni
L'apporto dello Stato è stato accertato in 15.760 mln (vedi per analisi l'allegato 9E) a fronte dei 15.091 mln del 2008. L' aumento di 670 mln deriva prevalentemente dal contributo dello Stato a copertura degli oneri derivanti dalle agevolazioni contributive a favore dei datori di lavoro che assumono lavoratori provenienti da imprese ammesse alla procedura di amministrazione straordinaria - art. 1, comma 13, del D.L. n. 134/2008 convertito nella legge n. 166/2008 e da imprese operanti nel settore del trasporto aereo di cui all'art. 1-bis, comma 2 del D.L. n. 249/2004 convertito nella legge n. 291/2004 (+ 66 mln), dal contributo dello Stato a copertura degli sgravi di oneri contributivi su quota di retribuzione connessa con la contrattazione aziendale e territoriale - art. 1, comma 67, della legge n. 247/2007 (+ 461 mln), dal contributo per la copertura degli oneri derivanti dallo sgravio del contributo del Fondo di garanzia di cui all'art.1, comma 764 della legge 296/2006 (+50 mln) e dal contributo a copertura degli oneri derivanti dagli esoneri contributivi previsti dall'art. 1, commi 361 e 362, della legge n. 266/2005 (+76 mln).

Per la integrale copertura degli oneri per sgravi ed agevolazioni contributive di cui all'art. 37 della legge 88/1989 si è provveduto ad accertare 1.042 mln contro i 1.037 mln del 2008.

Per interventi diversi

I trasferimenti dal bilancio dello Stato a copertura degli oneri per interventi diversi ammontano a 937 mln (vedi allegato 9F), contro i 930 mln del 2008. La variazione dipende dal contributo dello Stato per gli oneri derivanti dall'indennità a favore dei collaboratori coordinati e continuativi e dei lavoratori autonomi della regione Abruzzo che hanno sospeso l'attività a causa degli eventi sismici del 6 aprile 2009, dall'aumento del contributo dello Stato per la copertura degli oneri derivanti dal contributo alle aziende per trattamenti aggiuntivi di malattia previsti dagli accordi nazionali di categoria per i lavoratori addetti ai pubblici servizi di trasporto - art.3 del D.I. n. 14666/2007 e dalla diminuzione del contributo dello Stato a favore della Gestione degli interventi assistenziali e di sostegno alle gestioni previdenziali per la integrale copertura degli oneri di cui all'art. 37 della legge n. 88/1989.

Poste correttive e compensative di entrate correnti

Impegnate in 1.522 mln riguardano il rimborso allo Stato dei contributi trasferiti in eccedenza al fabbisogno, quale avanzo non utilizzato dei contributi statali versati a copertura di oneri di natura quasi esclusivamente pensionistica;

Trasferimenti da altri Enti del settore pubblico –(All. 11A) - Sono stati accertati in 11 mln e riguardano l'accertamento del rimborso da parte del Fondo gestione istituti contrattuali ai lavoratori portuali degli oneri derivanti da pensionamenti anticipati previsti da varie leggi.

Entrate non classificabili in altre voci

Ammontano a 16 mln e si riferiscono a interessi per la riscossione dilazionata dei contributi posti a carico delle aziende per i pensionamenti anticipati concessi negli anni decorsi e alle sanzioni civili e amministrative.

Costi della produzione 77.806 mln

Prestazioni istituzionali

Spese per prestazioni istituzionali – Ammontano a 44.586 mln (41.877 mln nel 2008) e attengono, per aggregazione omogenea di prestazioni, a:

- Oneri pensionistici	36.707	Mln
- Oneri per il mantenimento del salario	4.459	Mln
- Oneri per gli interventi a sostegno della famiglia	2.810	Mln
- Oneri per prestazioni economiche derivanti da riduzioni di oneri previdenziali	589	Mln
- Oneri diversi	21	Mln
Totale	44.586	Mln

Si fornisce di seguito un breve commento.

Per quanto riguarda le erogazioni pensionistiche (vedi allegato 16A), le spese ammontano a 36.707 mln, contro i 35.825 mln dell'anno precedente; l'aumento è causato sia dagli incrementi previsti da disposizioni normative che da altre variazioni, tra le quali si segnalano le più rilevanti:

- ◆ + 110 mln derivante dalla somma di componenti di segno opposto di cui +222 mln per l'aumento degli assegni sociali, -112 mln per la diminuzione delle pensioni sociali;
- ◆ + 1.741 mln per la perequazione della quota parte di ciascuna mensilità erogata e di quella derivante dalle pensioni di invalidità ante L.222/1984;
- ◆ - 221 mln per i trattamenti pensionistici a favore dei cd-cm ante 1989 per la naturale diminuzione del numero di tali pensioni;
- ◆ - 36 mln per la prestazione aggiuntiva ai sensi dell'art.5, comma 1, della legge 127/2007;
- ◆ + 47 mln per l'applicazione in misura intera della rivalutazione automatica delle pensioni prevista dall'art. 5, comma 6, della legge

127/2007;

- ◆ - 83 mln per la diminuzione dei miglioramenti pensionistici disposti dalla legge n. 59/1991.

Nelle tabelle che seguono vengono riportati, in appositi prospetti, i dati concernenti il numero e l'importo delle pensioni liquidate ed esistenti alla fine degli anni 2008 e 2009.

*Pensioni sociali ai cittadini ultrasessantacinquenni
sprovvisti di reddito, assegni sociali e assegni vitalizi liquidati*

Anno	Numero	Importo annuo	Importo medio
pensioni sociali			
2008	38	140.482	3.697
2009	27	106.400	3.941
assegni sociali			
2008	37.335	154.415.379	4.136
2009	35.357	150.134.552	4.246
assegni vitalizi			
2008	29	93.325	3.218
2009	24	79.787	3.324

Numero, importo annuo e medio delle pensioni in corso di pagamento accertate alla fine degli anni 2008 e 2009

Anno	Numero	Importo annuo	Importo medio
Pensioni sociali			
2008	212.999	1.016.819.542	4.774
2009	188.194	913.756.903	4.855
Assegni sociali			
2008	615.941	2.766.345.484	4.491
2009	651.517	2.993.806.239	4.595
Assegni vitalizi			
2008	10.101	33.988.241	3.365
2009	9.597	33.296.790	3.469
Pensioni ex Enpao			
2008	3.028	4.033.691	1.332
2009	2.777	3.825.700	1.378
Pensioni CD-CM ante 1/1/1989			
2008	695.244	3.372.118.356	4.850
2009	634.574	3.189.970.957	4.969

Per il mantenimento del salario.

Per dare la visione dell'onere complessivo derivante dalle prestazioni in argomento, vengono riportate le spese unitamente ai connessi oneri per le coperture figurative dei periodi di godimento (2.025 mln).

La spesa complessiva per il mantenimento del salario, ammonta a 6.484 mln (3.954 mln del 2008), con un incremento di 2.530 mln rispetto all'anno precedente.

In particolare, l'aumento della prestazione principale riguarda la Cigs per 614 mln, le indennità di mobilità per 262 mln, le indennità di disoccupazione per 771 mln.

L'art. 2 comma 25 della legge 203/2008 ha stabilito che non sono più a carico della Gestione gli oneri relativi ad alcune disposizioni normative.

Tra le norme i cui oneri sono stati posti a carico dell'Istituto ed in particolare della Gestione delle prestazioni temporanee, spiccano gli incrementi della durata e della misura dei trattamenti di disoccupazione ordinaria non agricola, sia a requisiti ridotti che a requisiti normali, stabiliti dall'art. 1, comma 1167, della legge 296/2006 e dall'art. 1, commi 25 e 26 della legge 247/2007.

La scheda tecnica illustrativa della legge n. 203/2008 indicava per il 2009 un risparmio per lo Stato, dovuto al minor trasferimento all'Inps degli oneri di cui sopra, pari a 1.246 mln.

Per effetto della negativa congiuntura economica dell'anno 2009, l'onere complessivo per l'Istituto, derivante dai trattamenti di disoccupazione in esame, è risultato invece pari a 2.847 mln, comprensivo della contribuzione figurativa, superiore di 1,6 miliardi rispetto al dato preventivato in sede di relazione tecnica.

Nell'allegato 16B e nell'allegato 21 viene fornita l'analisi dettagliata degli oneri in parola, che nel prospetto che segue, sono raggruppati per grandi aggregati.

**Interventi relativi ad erogazioni per il mantenimento
del salario e connessi ANF
(in milioni)**

Tipo di trattamento	Onere dell'anno	Copertura assic. IVS	Totale
Trattamenti di disoccupazione			
- Trattamento speciale di disoccupazione ai lavoratori edili	82	75	157
- Trattamento di disoccupazione speciale industria	(...)	(...)	(...)
- Trattamento di disoccupazione	1.992	241	2.233
- Indennità ai soggetti impiegati in piani di inserimento e reinserimento professionale	5	0	5
- A.S.U. e connessi ANF	103	-	103
- Sussidi e connessi ANF ai soggetti impiegati in L.S.U.	(...)	-	(...)
-Indennità una tatum ai lavoratori in somministrazione	9	0	9
Totale disoccupazione	2.191	316	2.507
Indennità di mobilità	1.144	815	1.959
Trattamenti Cigs			
- Legge 1115/1968	1.012	825	1.837
- Rimborso alle aziende delle quote di indennità di anzianità	33	-	33
- Altri trattamenti assimilati alla CIGS	76	69	145
Totale trattamenti Cigs	1.121	894	2.015
Trattamenti diversi	3	(...)	3
Complesso oneri	4.459	2.025	6.484

N.B.- A titolo informativo si indicano gli importi delle prestazioni che figurano nelle partite di giro:

A.S.U. e ANF finanziati integralmente da altri Enti (comprese le Regioni) con risorse proprie e apposite convenzioni:

A.S.U.	67.008141,17	
A.N.F.	6.744.248,42	73.752.389,59

A.S.U a carico di Enti diversi dalle regioni per periodi a partire dal 01/07/2001 con apposite convenzioni

1.521.370,23

Per i trattamenti di famiglia.

Per dare la visione dell'onere complessivo derivante dalle prestazioni in argomento, vengono riportate le spese unitamente ai connessi oneri per le coperture figurative dei periodi di godimento (195 mln).

La spesa complessiva per i trattamenti di famiglia ammonta a 3.005 mln (2.828 mln nel 2008). La variazione rispetto al 2008 si riferisce prevalentemente all'aumento degli oneri per i disabili di cui alle leggi 104/1992, 53/2000 e 388/2000.

Nell'allegato 16 C e nell'allegato 21 viene fornita l'analisi dettagliata degli oneri in parola, che nel prospetto che segue sono raggruppati per grandi aggregati.

Tipo di trattamento	Onere dell'anno	Copertura assicur.va I.V.S.	Totale
Trattamenti di famiglia Assegni familiari ai CD - CM	5	-	5
Tutela della paternità e maternità L. 53/2000	52	72	124
Assegni di maternità dei Comuni	234	-	234
Assegni di maternità art. 9, c. 8 L. 488/1999	5	-	5
Handicappati art. 80 c. 2 L. 388/00	102	34	136
Handicappati L. 104/92 e L.53/2000	397	89	486
Quota parte dell'A.N.F.	1.705	-	1.705
A.N.F. ai nuclei familiari con tre o più figli minori dei Comuni	310	-	310
Totale oneri	2.810	195	3.005

Per prestazioni economiche derivanti da misure di riduzione di oneri previdenziali

Queste prestazioni sono state assunte a carico della gestione a seguito della riduzione del contributi a copertura degli oneri per la tubercolosi e per la maternità.

Anche in questo caso per dare la visione dell'onere complessivo derivante dalle prestazioni in argomento, vengono riportate le spese unitamente ai connessi oneri per le coperture figurative dei periodi di godimento (113 mln).

La spesa complessiva per i trattamenti in parola ammonta a 702 mln (690 mln nel 2008)

Tipo di trattamento	Onere dell'anno	Copertura assicur.va I.V.S.	Totale
Prestazioni economiche per la tubercolosi	43	113	156
Prestazione per tutela maternità di cui all'art.49, comma 1, della legge 488/1999	546	-	546
Totale oneri	589	113	702

Nell'allegato 16 D e nell'allegato 21 viene fornita l'analisi dettagliata degli oneri in parola.

Poste correttive e compensative di spese correnti

Iscritte per 493 mln rispetto a 332 mln del 2008, riguardano i recuperi di prestazioni pensionistiche, di trattamenti di disoccupazione, di cassa integrazione straordinaria, di mobilità, di oneri per gli interventi a sostegno della famiglia e per prestazioni economiche derivanti dalla riduzione di oneri previdenziali (vedi all. n. 12A).

Ammortamenti e svalutazioni

Pari a 123 mln si riferiscono all'assegnazione al fondo svalutazione crediti contributivi per 13 mln e al fondo svalutazione crediti per prestazioni da recuperare per 110 mln allo scopo di adeguare gli appositi fondi al presumibile grado di irrecuperabilità dei relativi crediti.

Prelievi ed accantonamenti a fondi per oneri futuri

Ammontano a 1.222 mln ed attengono per 336 mln ai prelievi da fondi e per 1.558 mln ad accantonamenti di contributi dello Stato.

Oneri diversi di gestione

Trasferimenti passivi - (All.17)

Impegnati per 78 mln (91 mln nel 2008), riguardano le somme trasferite a vario titolo ai datori di lavoro per incentivare l'occupazione. La diminuzione, rispetto all'anno precedente, si riferisce a variazioni compensative di segno opposto dovute principalmente alla riduzione del contributo alle aziende a copertura dei trattamenti aggiuntivi di malattia previsti dagli accordi nazionali di categoria per i lavoratori addetti ai pubblici servizi di trasporto art. 3, D.I. n. 14666/2007, del contributo di cui all'art. 7, comma 13 del D.lgs. n.81/2000 a favore delle agevolazioni di promozione di lavoro e di impresa per la ricollocazione di lavoratori già impegnati in lavori socialmente utili e del contributo ai datori di lavoro che assumono lavoratori iscritti nelle liste di mobilità ai sensi dell'art. 8, comma 4, della legge n. 223/1991 e all'aumento del contributo a favore dei datori di lavoro che assumono lavoratori provenienti da imprese ammesse alla procedura di amministrazione straordinaria di cui all'art. 1, comma 13, del D.L. n. 134/2008 convertito nella legge n. 166/2008.

Trasferimenti ad altre gestioni dell'I.N.P.S.

Ammontano a 31.889 mln (29.904 mln nel 2008) e si riferiscono:

- per 7.991 mln (all. 19) all'onere per la copertura alle gestioni previdenziali del mancato gettito in conseguenza di agevolazioni contributive disposte dalla legge in favore di determinate categorie di lavoratori e di particolari settori produttivi o alcuni territori che l'art. 37, comma 3, lettera d) della legge 88/1989 pone a carico della Gestione. L'aumento di 136 mln rispetto all'anno precedente si riferisce principalmente a misure rivolte ai lavoratori dipendenti agricoli e non agricoli, ai lavoratori addetti ai servizi domestici e familiari, alle persone svantaggiate e ai lavoratori provenienti da imprese operanti nel settore del trasporto aereo;
- per 2.332 mln (all. 21), a fronte di 1.428 mln nell'anno precedente, all'onere per la copertura assicurativa dei periodi indennizzati di trattamento di integrazione salariale straordinaria,

di trattamento di disoccupazione speciale edile, di indennità di mobilità e tubercolosi e per i trattamenti a sostegno della maternità e paternità a carico della Gestione.

- per 20.452 mln (all. 22), contro i 19.426 mln nel 2008 all'onere per la copertura del disavanzo di esercizio del Fondo di previdenza degli spedizionieri doganali, del Fondo di previdenza degli addetti alle imposte di consumo, del Fondo speciale per i trattamenti pensionistici a favore del personale delle Ferrovie dello Stato s.p.a. ed infine all'onere per il trasferimento alla Gestione per l'erogazione delle pensioni, assegni ed indennità agli invalidi civili, ex art.130 del D.L.vo 31/03/1998;
- per 808 mln (all. 23), all'onere per la copertura delle minori entrate delle gestioni previdenziali e gestioni conto terzi connesse alla riduzione dei monti retributivi imponibili ai fini contributivi ai sensi delle normative vigenti. La variazione è da attribuire quasi totalmente all'aumento del contributo per l'assicurazione contro la disoccupazione involontaria e al finanziamento della formazione dei lavoratori dipendenti del settore agricolo e alla riduzione contributiva a favore delle aziende e dei lavoratori esercenti pubblici servizi di trasporto;
- per 304 mln (all. 24) ad oneri per altre coperture (412 mln nel 2008). La diminuzione dipende principalmente dalla sospensione degli aumenti dell'aliquota del settore agricolo.

Spese di amministrazione

Sono state iscritte per 394 mln (366 mln nel 2008).

L'onere rappresenta la quota parte delle spese di amministrazione complessive dell'Istituto riferite alla Gestione e ripartite in base ai criteri stabiliti dal Regolamento di contabilità dell'Istituto.

Trattasi, in sostanza, delle spese necessarie per la riscossione dei contributi dei datori di lavoro di pertinenza della Gestione stessa, per l'erogazione delle prestazioni e dei servizi nonché per la definizione dei rapporti con lo Stato.

Nella tabella che segue se ne fornisce l'analisi per grandi aggregati, nonché il raffronto con i corrispondenti valori dell'anno 2008.

Spese di amministrazione

Aggregati	Anno 2008	Anno 2009
- Spese per il personale	204.293.789,43	199.179.313,92
- Spese per servizi affidati all'Amministrazione postale, alle Banche e ad altri Enti	111.302.080,11	128.775.418,81
- Spese postali, telegrafiche e telefoniche	4.477.202,00	4.996.825,00
- Illuminazione, forza motrice, riscaldamento pulizia, vigilanza, manutenzione e adattamento stabili strumentali	14.277.257,00	19.950.240,00
- Spese per accertamenti sanitari	390,00	311,00
- Spese legali	6.025.378,80	6.342.761,91
- Spese per i servizi informatici	12.688.615,95	29.879.623,97
- Altre spese	23.499.918,83	20.675.751,42
Totale	376.564.632,12	409.800.246,03
- meno Recuperi	9.533.189,00	13.558.810,00
- meno Residui insussistenti passivi	706.712,00	1.783.167,00
Totale netto	366.324.731,12	394.458.269,03

Proventi ed oneri finanziari

Pari a 8 mln riguardano gli interessi passivi pagati per il ritardo nella liquidazione delle prestazioni a carico della Gestione e quelli sui saldi delle denunce contributive a credito dei datori di lavoro rimborsate in ritardo.

Proventi e oneri straordinari

Iscritti per 145 mln sono dovuti per 91 mln agli oneri derivanti

dall'eliminazione di residui attivi, compensata parzialmente dal prelievo dal fondo svalutazione crediti; i proventi straordinari riguardano invece l'eliminazione dei residui passivi per 182 mln, rispetto agli 11 mln del 2008. Il forte incremento è dovuto, in primo luogo, all'intensa attività di verifica sugli archivi delle pensioni, che ha consentito di quantificare l'ammontare dei residui relativi a rate di pensione da eliminare.

Imposte dell'esercizio

Ammontano a 10 mln e conseguono all'introduzione dell'IRAP disposta a decorrere dal 1° gennaio 1998, dall'art. 10 del D.lgs. 15 settembre 1997, n. 446 sulle retribuzioni del personale dipendente.

Risultato d'esercizio - Per effetto di quanto precedentemente esposto la Gestione si presenta in pareggio.

Stato patrimoniale

Le componenti patrimoniali della Gestione al 31 dicembre 2009, raffrontate con quelle al 1° gennaio, sono evidenziate, per grandi aggregati in milioni di euro, nel prospetto che segue:

	Situazione al 31 Dicembre	Situazione al 1° Gennaio	Variazioni
Immobilizzazioni	9	9	0
Attivo circolante	22.236	16.782	5.454
Ratei attivi	217	226	-9
Totale delle attività	22.462	17.017	5.445
Fondi per rischi ed oneri	4.604	3.382	1.222
Debiti	16.533	12.548	3.985
Ratei passivi	1.325	1.087	238
Totale delle passività	22.462	17.017	5.445
Situazione patrimoniale	0	0	0

L'esame delle singole componenti evidenzia quanto segue:

Attivo circolante

Pari a 22.236 mln Si riferiscono prevalentemente ai crediti verso lo Stato che ammontano a 19.800 mln contro 14.648 mln al 31 dicembre 2008, per il cui dettaglio, si rinvia agli allegati da 2A a 2E.

Ratei attivi

Quantificati in 217 mln rappresentano la quota parte di alcune entrate che, di competenza del 2009, troveranno la loro manifestazione finanziaria nell'esercizio successivo.

Fondi per rischi ed oneri

L'importo di 4.604 mln rappresenta prevalentemente la consistenza dei Fondi di accantonamento per la copertura di oneri per i pensionamenti anticipati (154 mln), degli oneri per le prestazioni per la tubercolosi (149 mln), degli oneri per prestazioni a sostegno della maternità e della paternità (66 mln), degli oneri pensionistici derivanti dalla totalizzazione dei periodi assicurativi (697 mln), degli oneri per l'assistenza ai portatori di handicap grave (8 mln), degli oneri derivanti dai trattamenti di disoccupazione di cui all'art.13 della legge 80/2005 (227mln) e degli oneri a carico del Fondo per l'occupazione (925 mln).

Debiti

Pari a 16.533 mln si riferiscono principalmente a:

- ◆ 557 mln ai debiti per prestazioni istituzionali;
- ◆ 13.033 mln alla situazione debitoria al 31/12 della Gestione verso la Tesoreria centrale dello Stato per le anticipazioni a copertura del fabbisogno della Gestione, che peraltro trova totale compensazione nei residui attivi per crediti verso lo Stato.
- ◆ 2.919 mln ai debiti verso lo Stato per somme trasferite in eccedenza agli oneri per prestazioni e provvidenze varie;
- ◆ 16 mln ai debiti per oneri finanziari derivanti dalla cessione dei crediti contributivi.

Ratei passivi

Quantificati in 1.325 mln si riferiscono a domande giacenti al 31 dicembre non evase, principalmente per prestazioni di disoccupazione, di indennità di mobilità e di integrazione salariale straordinaria di competenza dell'anno che verranno conguagliate o liquidate nel 2010.

Situazione patrimoniale netta

La Gestione al 31 dicembre 2009 presenta una situazione patrimoniale netta pari a zero.

Il Direttore centrale
Bilanci e servizi fiscali



31.05.2010

Il Direttore generale



PAGINA BIANCA

Rendiconto

GESTIONE DEGLI INTERVENTI ASSISTENZIALI E DI SOSTEGNO ALLE GESTIONI PREVIDENZIALI

SITUAZIONE PATRIMONIALE AL 31 DICEMBRE 2 0 0 9

Codice Conto	DENOMINAZIONE CONTO	CONSISTENZA AL 31 DICEMBRE 2009	CONSISTENZA AL 31 DICEMBRE 2008	VARIAZIONI
B	IMMOBILIZZAZIONI			
II	Immobilizzazioni Materiali			
1	Terreni e fabbricati			
	Quota di partecipazione all'acquisizione degli immobili strumentali adibiti ad uffici	8.629.624,97	8.780.394,13	-150.769,16
C	ATTIVO CIRCOLANTE			
II	Residui attivi			
2	Crediti verso iscritti, soci e terzi			
	Crediti per aliquote contributive a carico dei datori di lavoro e degli iscritti (all.1) per oneri pensionistici:	71.448.385,03	72.020.543,21	-572.158,18
	- crediti ceduti alla S.C.C.I spa	501.033,58	537.927,73	
	- altri crediti	70.947.351,45	71.482.615,48	
	per oneri per il mantenimento del salario:	612.649.593,61	571.537.466,88	41.112.126,73
	- crediti ceduti alla S.C.C.I spa	201.938.120,02	214.441.249,83	
	- altri crediti	410.711.473,59	357.096.217,05	
	oneri per prestaz.ni economiche derivanti dalla riduzione di oneri previdenziali:	90.847,52	97.431,65	-6.584,13
	- crediti ceduti alla S.C.C.I spa	88.793,63	95.332,05	
	- altri crediti	2.053,89	2.099,60	
	Fondo svalutazione crediti contributivi	-132.540.787,14	-134.206.042,11	1.665.254,97
	Crediti per poste correttive e compensative di spese:			
	- per prestazioni pensionistiche	1.017.766.101,24	862.008.208,69	155.757.892,55
	- per prestazioni per il mantenimento del salario	77.299.349,49	80.901.842,13	-3.602.492,64
	- per interventi a sostegno della famiglia	3.692.041,14	3.484.780,72	207.260,42
	- per oneri per prestazioni economiche derivanti dalla riduzione di oneri previdenziali	210.276,91	111.469,31	98.807,60
	- per oneri diversi	362.141,72	12.755,21	349.386,51
	Fondo svalutazione crediti per prestazioni da recuperare	-487.670.821,92	-417.482.490,49	-70.188.331,43
	Crediti verso iscritti soci e terzi per entrate non classificabili in altre voci:			
	- per interessi di mora, sanzioni civili	459,41	535,77	-76,36
4	Crediti verso lo Stato ed altri soggetti pubblici			
	Trasferimenti da parte dello Stato (all. 2)			
	- per oneri pensionistici (all. 2 A)	5.776.723.998,87	5.320.151.101,43	456.572.897,44
	- per oneri per mantenimento salario (2B)	5.699.236.046,25	3.303.236.388,29	2.395.999.657,96
	- per interventi a sostegno della famiglia (all. 2C)	687.561.501,84	490.272.726,32	197.288.775,52
	- per oneri per prestazioni economiche derivanti dalla riduzione di oneri previdenziali (all. 2D)	1.023.922.547,29	894.782.354,35	129.140.192,94
	- per sgravi degli oneri sociali ed altre agevolazioni (all. 2 E)	5.955.437.505,05	4.106.094.406,98	1.849.343.098,07
	- per interventi diversi (all.2 F)	654.230.652,50	531.568.544,75	122.662.107,75
	Trasferimenti da gest.ni fuori bilancio (all.3)			
	- per oneri per mantenimento salario	2.816.326,41	1.560.289,87	1.256.036,54
	a riportare.....	20.963.236.165,22	15.686.152.312,96	5.277.083.852,26

GESTIONE DEGLI INTERVENTI ASSISTENZIALI E DI SOSTEGNO ALLE GESTIONI PREVIDENZIALI

Codice Conto	DENOMINAZIONE CONTO	CONSISTENZA AL 31 DICEMBRE 2009	CONSISTENZA AL 31 DICEMBRE 2008	VARIAZIONI
	riporto.....	20.963.236.165,22	15.686.152.312,96	5.277.083.852,26
	Trasferimenti da parte delle Regioni (all. 4).....	75.441.698,47	75.091.558,08	350.140,39
	Trasferimenti da parte di altri Enti del settore pubblico			
	- per oneri pensionistici (all.5 A).....	719.084.778,49	710.682.697,67	8.402.080,82
	- per il mantenimento del salario (all.5 B).....	109.773.891,23	109.773.891,23	0,00
	- per sgravi degli oneri sociali ed altre agevolazioni (all. 5C).....	200.775.108,46	200.775.108,46	0,00
5	Crediti verso altri			
	Crediti verso altri per entrate non classificabili in altre voci:			
	- verso Casse e Fondi-art.3 lett h), legge n.903/1965 per interessi su contributi.....	26.246,45	26.246,45	0,00
	Crediti contributivi verso Fondi di previdenza con situazioni di disavanzo - art.3, legge n.903 del 1965	5.230.580,54	5.230.580,54	0,00
	Crediti per anticipazioni alla gestione degli invalidi civili	168.106.062,62	0,00	168.106.062,62
	Fondo svalutazione crediti contributivi verso Fondi di previdenza con situazione di disavanzo - art.5, della legge n.903/1965.....	-5.230.580,54	-5.230.580,54	0,00
	TOTALE ATTIVO CIRCOLANTE.....	22.236.443.950,94	16.782.501.814,85	5.453.942.136,09
D	RATEI E RISCONTI			
I	Ratei attivi			
1	Contributi a carico dei datori di lavoro e degli iscritti :			
	- per il mantenimento del salario	190.538.324,06	199.431.306,40	-8.892.982,34
	Trasferimenti da parte dello Stato	26.578.156,60	26.578.156,60	0,00
	TOTALE.....	217.116.480,66	226.009.463,00	-8.892.982,34
	TOTALE DELLE ATTIVITA'.....	22.462.190.056,57	17.017.291.671,98	5.444.898.384,59

GESTIONE DEGLI INTERVENTI ASSISTENZIALI E DI SOSTEGNO ALLE GESTIONI PREVIDENZIALI

SITUAZIONE PATRIMONIALE AL 31 DICEMBRE 2 0 0 8

Codice Conto	DENOMINAZIONE CONTO	CONSISTENZA AL 31 DICEMBRE 2009	CONSISTENZA AL 31 DICEMBRE 2008	VARIAZIONI
C	FONDI PER RISCHI ED ONERI			
I	Fondi per rischi ed oneri			
3	per altri rischi e oneri futuri - per la copertura di oneri diversi (all. 7)	4.604.285.743,23	3.381.929.887,69	1.222.355.855,54
E	DEBITI			
I	Debiti verso iscritti, soci e terzi per prestazioni dovute			
10	Debito per prestazioni istituzionali: Erogazioni pensionistiche: - rate di pensione - rate di pensione CD/CM ante 1989 Oneri per il mantenimento del salario Oneri per interventi a sost. della famiglia Oneri per prestazioni economiche derivanti dalla riduzione di oneri previdenziali Oneri diversi	67.773.137,08 62.194.291,64 371.097.036,20 11.252.008,73 44.069.853,42 303.379,29	161.936.949,58 133.676.938,94 258.419.934,54 14.285.934,52 38.355.060,40 95.275,12	-94.163.812,50 -71.482.647,30 112.677.101,66 -3.033.925,79 5.714.793,02 208.104,17
11	Debiti verso lo Stato ed altri soggetti pubblici -Anticipazioni di Tesoreria.....	13.033.193.339,66	9.712.087.757,89	3.321.105.581,77
	per trasferimenti passivi allo Stato ed altri soggetti pubblici: - verso IPAS per contribuzioni.....	3.510.997,52	3.612.411,32	-101.413,80
	verso la Regione Marche per il rimborso degli sgravi ed altre agevolazioni contributive.....	5.375,80	5.375,80	0,00
	per rimborso allo Stato: - derivanti da trattamenti vari per il mantenimento del salario	2.884.470,11	2.884.470,11	0,00
	- per somme trasferite in eccedenza agli oneri per prestazioni e provvidenze varie.....	2.804.246.743,87	1.828.473.056,29	975.773.687,58
	- per somme trasferite in eccedenza agli oneri per sgravi contrib.vi e per altre agevolazioni contributive.....	40.004.505,53	39.995.652,36	8.853,17
	- per somme trasferite in eccedenza per la sospensione degli aumenti dell'aliquota del settore agricolo	72.276.928,93	0,00	72.276.928,93
12	Debiti diversi Debiti per trasferimenti passivi: - verso i lavoratori già impegnati in L.S.U. che intraprendono attività autonoma.....	26.976,45	257.213,98	-230.237,53
	Debiti per oneri finanziari derivanti dalla cessione dei crediti contributivi - art.13, della legge n.448/1998.....	15.814.959,36	14.117.347,20	1.697.612,16
	Debiti verso altre Gestioni dell'INPS (all.6).....	4.395.471,10	339.841.621,81	-335.446.150,71
	TOTALE DEBITI.....	16.533.049.474,69	12.548.044.999,86	3.985.004.474,83

GESTIONE DEGLI INTERVENTI ASSISTENZIALI E DI SOSTEGNO ALLE GESTIONI PREVIDENZIALI

SITUAZIONE PATRIMONIALE AL 31 DICEMBRE 2008

Codice Conto	DENOMINAZIONE CONTO	CONSISTENZA AL 31 DICEMBRE 2009	CONSISTENZA AL 31 DICEMBRE 2008	VARIAZIONI
F				
I	Ratel passivi:			
	- per erogazioni pensionistiche.....	21.285.577,00	32.987.762,00	-11.702.185,00
	- per il mantenimento del salario.....	1.224.632.274,32	980.668.574,93	243.963.699,39
	- per interventi a sostegno della famiglia.....	5.578.000,00	6.052.500,00	-474.500,00
	- per prestazioni economiche derivanti dalla riduzione di oneri previdenziali.....	73.358.987,33	67.607.947,50	5.751.039,83
	TOTALE.....	1.324.854.838,65	1.087.316.784,43	237.538.054,22
	TOTALE DELLE PASSIVITA'.....	22.462.190.056,57	17.017.291.671,98	5.444.898.384,59

I Sindaci
 Maria Teresa Ferraro
 Ludovico Anselmi - Daniela Carlà - Carlo Conte
 Mariano Martone - Alfredo Roccella - Emanuele Sferra

Il Presidente
 Antonio Mastrapasqua

XVI LEGISLATURA — DISEGNI DI LEGGE E RELAZIONI — DOCUMENTI

Gestione degli interventi assistenziali e di sostegno alle gestioni previdenziali
Bilancio economico dell'anno 2009

	DESCRIZIONE	RENDICONTO	RENDICONTO	VARIAZIONI
		2009	2008	
A)	VALORE DELLA PRODUZIONE			
1	PROVENTI E CORRISPETTIVI PER LA PRODUZIONE E/O SERVIZI			
1	Allquote contributive a carico dei datori di lavoro e/o degli iscritti (all. 8)			
	- Per oneri pensionistici:	76.933,83	608.632,24	-531.698,41
	<i>Poste correttive e compensative di entrate correnti (all.18)</i>	-35,65	-2.327.513,94	2.327.478,29
	- Per oneri per il mantenimento del salario	1.640.900.743,25	1.678.309.555,17	-37.408.811,92
	<i>Poste correttive e compensative di entrate correnti (all.18)</i>	-10.270.735,01	-11.093.482,62	822.747,61
	- Per prestazioni economiche derivanti da riduzione di oneri previdenziali	965.495,89	1.105.117,02	-139.621,13
	<i>Poste correttive e compensative di entrate correnti (all.18)</i>	-270.338,77	-1.101.425,58	831.086,81
	- Per sgravi degli oneri sociali ed altre agevolazioni	-6.806.264.561,10	-6.285.799.467,63	-520.465.093,47
	<i>Poste correttive e compensative di spese correnti (all.12 B)</i>	6.135.471,56	16.800.882,20	-10.665.410,64
	Quote di partecipazione degli iscritti	109.700.131,15	204.582,63	109.495.548,52
	Proventi derivanti dal divieto di cumulo tra pensione e retribuzione - D.P.R. n.488/1968	164.497,17	0,00	164.497,17
	Detrazioni dell'indennità di disoccupazione agricola di cui all'art. 1, comma 57 della legge n. 247/2007 a titolo di solidarietà	109.535.633,98	0,00	109.535.633,98
	Rimborso della detrazione dell'indennità di disoccupazione di cui all'art. 1, comma 57 della legge n. 247/2007	-76.389,28	0,00	-76.389,28
	<i>Poste correttive e compensative di entrate correnti (all.18)</i>	-26.405,92	-52.180,61	25.774,69
2	Rettifiche delle entrate accertate nell'esercizio con i movimenti dei ratei Contributi a carico dei datori di lavoro e/o degli iscritti (storno dei ratei attivi iniziali)	-199.431.306,40	-192.957.711,40	-6.473.595,00
	Contributi a carico dei datori di lavoro e/o degli iscritti (ratei attivi finali)	190.538.324,06	199.431.306,40	-8.892.982,34
	Totale proventi e corrispettivi per la produzione delle prestazioni e /o servizi	-5.068.022.672,39	-4.596.871.706,12	-471.150.966,27
5	ALTRI RICAVI E PROVENTI			
	Trasferimenti da parte dello Stato			
	Trasferimento dal Bilancio dello Stato:			
	- Per oneri pensionistici (all.9 A)	58.602.851.304,95	56.733.410.397,12	1.869.440.907,83
	<i>Poste correttive e compensative di entrate correnti (all.18)</i>	-1.354.252.591,71	-993.423.058,66	-360.829.533,05
	- Per mantenimento del salario (all.9 B)	5.084.955.931,97	2.760.788.986,27	2.324.166.945,70
	<i>Poste correttive e compensative di entrate correnti (all.18)</i>	0,00	-321.854.528,65	321.854.528,65
	- Per interventi a sostegno della famiglia (all.9 C)	3.014.744.429,09	2.886.768.109,56	127.976.319,53
	<i>Poste correttive e compensative di entrate correnti (all.18)</i>	-41.000.000,00	-2.103.000,00	-38.970.000,00
	- Per prestazioni economiche derivanti da riduzione di oneri previdenziali (all.9 D)	797.684.409,94	778.561.651,79	19.122.758,15
	<i>Poste correttive e compensative di entrate correnti (all.18)</i>	-53.550.000,00	-52.860.000,00	-690.000,00
	- Per sgravi degli oneri sociali ed altre agevolazioni (all. 9 E)	15.760.390.298,11	15.090.836.559,40	669.553.738,71
	<i>Poste correttive e compensative di entrate correnti (all.18)</i>	-73.285.782,10	-17.358,08	-73.268.424,02
	- Per interventi diversi (all.9 F)	936.909.258,02	929.691.710,38	7.217.547,64
	Trasferimento da gestioni fuori bilancio (all. 9G)	1.289.896,82	20.825,63	1.269.071,19
	Trasferimento da parte delle Regioni			
	- per oneri per il mantenimento del salario (all.10)	350.140,39	488.670,27	-138.529,88
	Trasferimento da parte di altri enti del settore pubblico:			
	- per oneri pensionistici (all.11 a)	11.318.657,15	10.358.153,03	960.504,12
	Entrate non classificabili in altre voci			
	- Sanzioni civili, amministrative, multe e ammende (all. 13)	1.714.270,46	3.423.331,70	-1.709.061,24
	- Interessi per la riscossione dilazionata e differita dei contributi	3.344,50	8.056,63	-4.712,13
	- Entrate diverse	13.830.376,93	9.557.589,50	4.272.787,43
	Trasferimento da altre Gestioni dell'INPS:			
	Dalla Gestione prestazioni temporanee della indennità ordinaria di disoccupazione non erogate in costanza di trattamento speciale edili - art. 14 della legge n. 427/1975	86.593.809,69	2.745.007,77	83.848.801,92
	Rimborso alla Gestione prestazioni temporanee ai lavoratori dipendenti della indennità ordinaria di disoccupazione - quota parte ai sensi dell'art. 3, comma 1. del D.L. n. 299/1994. convertito nella legge n. 451/1994	-43.286.308,60	-1.371.086,66	-41.915.221,94
	Rettifiche delle entrate accertate nell'esercizio con i movimenti dei ratei			
	Trasferimenti da parte dello Stato (storno dei ratei attivi iniziali)	-26.578.156,60	-26.578.156,60	-
	Trasferimenti da parte dello Stato (storno dei ratei attivi finali)	26.578.156,60	26.578.156,60	-
	Totale altri ricavi e proventi	82.747.261.445,61	77.835.103.017,00	4.912.158.428,61
	TOTALE VALORE DELLA PRODUZIONE (A)	77.679.238.773,22	73.238.231.310,88	4.441.007.462,34

XVI LEGISLATURA — DISEGNI DI LEGGE E RELAZIONI — DOCUMENTI

Gestione degli interventi assistenziali e di sostegno alle gestioni previdenziali
Bilancio economico dell'anno 2009

	DESCRIZIONE	RENDICONTO	RENDICONTO	VARIAZIONI
		2009	2008	
B	COSTI DELLA PRODUZIONE			
6 a	COSTI PER ACQUISTO MATERIE PRIME, SUSSIDIARIE, DI CONSUMO E MERCI			
6 b	PRESTAZIONI ISTITUZIONALI			
	- Per oneri pensionistici (all.16 A)	-36.718.327.369,11	-35.821.204.105,02	-897.123.264,09
	Poste correttive e compensative di spese (all.12 A Totale 1)	431.566.389,17	266.377.168,52	165.189.220,65
	- Per oneri per il mantenimento del salario (all.16 B)	-4.214.914.434,70	-2.789.627.694,88	-1.425.286.739,82
	Poste correttive e compensative di spese (all.12 A Totale 2)	52.507.415,34	59.253.811,90	-6.746.396,56
	- Per interventi a sostegno della famiglia (all.16 C)	-2.810.807.450,42	-2.668.992.075,08	-141.815.375,34
	Poste correttive e compensative di spese (all.12 A Totale 3)	4.807.934,28	4.682.619,36	125.314,92
	- Per prestaz.ni economiche derivanti da riduz.ne di oneri prev.ziali (all.16 D)	-582.830.395,51	-566.337.901,36	-16.492.494,15
	Poste correttive e compensative di spese (all.12 A Totale 4)	3.434.569,82	2.105.753,39	1.328.816,43
	- Per interventi diversi (all.16 E)	-21.500.029,55	-3.270.246,36	-18.229.783,19
	Poste correttive e compensative di spese (all.12 B)	401.244,77	56.630,00	344.614,77
	Rettifica delle spese impegnate nell'esercizio con i movimenti dei ratei			
	Spese per prestazioni istituzionali (storno ratei passivi iniziali)			
	- per oneri pensionistici	32.987.762,00	29.684.715,00	3.303.047,00
	- per oneri per il mantenimento del salario	980.668.574,93	960.241.889,24	20.426.685,69
	- per interventi a sostegno della famiglia	6.052.500,00	6.811.100,00	-758.600,00
	- per prestazioni economiche derivanti da riduzione di oneri previdenziali	67.607.947,50	63.302.202,06	4.305.745,44
	Spese per prestazioni istituzionali (ratei passivi finali)			
	- per oneri pensionistici	-21.285.577,00	-32.987.762,00	11.702.185,00
	- per oneri per il mantenimento del salario	-1.224.632.274,32	-980.668.574,93	-243.963.699,39
	- per interventi a sostegno della famiglia	-5.578.000,00	-6.052.500,00	474.500,00
	- per prestazioni economiche derivanti da riduzione di oneri previdenziali	-73.358.987,33	-67.607.947,50	-5.751.039,83
	Totale delle prestazioni istituzionali	-44.093.200.180,13	-41.544.232.917,66	-2.548.967.262,47
10	AMMORTAMENTI E SVALUTAZIONI			
d	SVALUTAZIONE DEI CREDITI COMPRESI NELL'ATTIVO CIRCOLANTE			
	- Svalutazione crediti contributivi	-12.654.949,62	-34.120.353,59	21.465.403,97
	- Svalutazione crediti per prestazioni da recuperare	-110.461.648,65	-131.535.897,12	21.074.248,47
	Totale svalutazione dei crediti compresi nell'attivo circolante	-123.116.598,27	-165.656.250,71	42.539.652,44
13	PRELIEVI ED ACCANTONAMENTI A FONDI PER ONERI FUTURI			
	- Prelievi dai Fondi di accantonamento (all. 15)	335.708.272,78	266.391.395,18	69.316.877,60
	- Assegnazione ai Fondi di accantonamento (all.26)	-1.557.947.883,70	-1.745.405.831,62	187.457.947,92
	Totale prelievi ed accantonamenti per oneri futuri	-1.222.239.610,92	-1.479.014.436,44	256.774.825,52
14	ONERI DIVERSI DI GESTIONE			
	- Trasferimenti passivi (all.17)	-78.443.026,40	-90.829.495,50	12.386.469,10
	Poste correttive e compensative di spese (all.12 B)	41.550,20	40.929,58	620,62
	- Trasferimenti ad altre Gestioni dell'INPS:			
	Oneri relativi ad agevolazioni contributive in favore di categorie e settori produttivi (all.19)	-7.990.882.579,97	-7.855.244.993,99	-135.637.585,98
	Poste correttive e compensative di spese (all.12 B)	364.462,00	272.079,00	92.383,00
	Onere per la copertura assicurativa per:			
	maggiore anzianità riconosciuta per i pensionamenti anticipati (all.20)	-2.253.384,41	-578.546,89	-1.674.837,52
	periodi di trattamento per il mantenimento del salario, per prestazioni economiche derivanti dalla riduzione di oneri previdenziali e per interventi a sostegno della famiglia (all.21)	-2.332.170.726,28	-1.428.043.983,93	-904.126.742,35
	Copertura di disavanzi d'esercizio (all.22)	-20.452.042.571,60	-19.426.063.828,25	-1.025.978.743,35
	Copertura delle minori entrate connesse alla riduzione dei monti retributivi imponibili (all.23)	-807.813.489,39	-782.020.086,52	-25.793.402,87
	Altre coperture (all. 24)	-303.654.712,82	-411.570.183,89	107.915.471,07
	- Uscite non classificabili in altre voci:			
	Rivalutazione monetaria di prestazioni arretrate:			
	- per oneri pensionistici	-5.721,52	-9.011,58	3.290,06
	- per mantenimento del salario	-3.202,67	-8.262,08	5.059,41
	Varie	-1.539.643,10	-1.495.490,00	-44.153,10
	- Spese d'amministrazione			
	- per oneri pensionistici	-121.875.855,16	-121.857.508,53	-18.346,63
	- per oneri pensionistici del CD/CM ante 1989	-69.136.360,05	-66.374.953,02	-2.761.407,03
	- per mantenimento del salario	-129.830.856,96	-114.367.615,97	-15.463.240,99
	- per interventi a sostegno della famiglia	-5.353.566,41	-4.621.961,75	-731.604,66
	- per prestazioni economiche derivanti da riduzione di oneri previdenziali	-21.387.885,04	-19.595.119,28	-1.792.765,76
	- per sgravi degli oneri sociali ed altre agevolazioni	-46.739.605,42	-39.431.703,35	-7.307.902,07
	- per interventi diversi	-134.139,99	-75.869,22	-58.270,77
	- Onere per il trasferimento allo Stato delle economie derivanti dalla riduzione delle spese di amministrazione	-4.755.056,74	-40.103,47	-4.714.953,27
	Totale oneri diversi di gestione	-32.367.616.371,73	-30.361.915.708,64	-2.005.700.663,09
	TOTALE COSTI DELLA PRODUZIONE (B)	-77.806.172.761,05	-73.550.819.313,45	-4.255.353.447,60
	DIFFERENZA TRA VALORE E COSTI DELLA PRODUZIONE A + (-B)	-126.933.987,83	-312.588.002,57	185.654.014,74

Gestione degli interventi assistenziali e di sostegno alle gestioni previdenziali
Bilancio economico dell'anno 2009

	DESCRIZIONE	RENDICONTO	RENDICONTO	VARIAZIONI
		2009	2008	
C	PROVENTI E ONERI FINANZIARI			
16	ALTRI PROVENTI FINANZIARI	425,84	0,00	425,84
	ENTRATE ACCERTATE NELL'ESERCIZIO			
	- Canone d'uso netto degli immobili strumentali	294.132,87	513.307,77	-219.174,90
	Totale altri proventi finanziari	294.558,71	513.307,77	-218.749,06
17	INTERESSI PASSIVI ED ALTRI ONERI FINANZIARI			
	- Interessi passivi su prestazioni arretrate	-4.185.067,79	-4.696.838,19	511.770,40
	- Interessi passivi sui saldi delle denunce contributive a credito dei datori di lavoro rimborsate in ritardo	-2.456.016,70	-2.069.925,37	-386.091,33
	- Oneri finanziari derivanti dalla cessione dei crediti	-1.697.612,16	-1.000.536,23	-697.075,93
	- Interessi passivi diversi	-75.413,29	-26.599,43	-48.813,86
	Totale interessi passivi ed altri oneri finanziari	-8.414.109,94	-7.793.899,22	-620.210,72
E	PROVENTI E ONERI STRAORDINARI			
	PROVENTI STRAORDINARI			
22	Rifusione da parte della Gestione delle Prestazioni temporanee di oneri pregressi ai sensi della legge 203/2008			
	- per oneri per il mantenimento del salario	0,00	320.000.000,00	-320.000.000,00
	- per interventi a sostegno della famiglia	0,00	782.378.308,12	-782.378.308,12
23	SOPPRAVVENIENZE ATTIVE ED INSUSSISTENZE DEL PASSIVO			
	- Eliminazione residui passivi (all.14)	181.634.493,19	11.177.535,20	170.456.957,99
	SOPPRAVVENIENZE PASSIVE ED INSUSSISTENZE DELL'ATTIVO			
	- Prelievo dal Fondo svalutazione crediti contributivi per la copertura dell'eliminazione dell'anno (all.15)	14.320.204,59	7.409.667,85	6.910.536,74
	- Prelievo dal Fondo svalutazione dei crediti per prestazioni da recuperare:			
	per la copertura dell'eliminazione dell'anno (all.15)	40.157.072,60	121.058.973,93	-80.901.901,33
	- Eliminazione residui attivi (all.25)	-90.970.506,60	-911.872.702,38	820.902.195,78
	Totale delle partite straordinarie	145.141.263,78	330.151.782,72	-185.010.518,94
	RISULTATO PRIMA DELLE IMPOSTE	10.087.724,72	10.283.188,70	-195.463,98
F	IMPOSTE DELL'ESERCIZIO			
	- Oneri tributari	-10.087.724,72	-10.283.188,70	195.463,98
	RISULTATO D'ESERCIZIO.....	0,00	0,00	0,00

Allegati

ALLEGATO 1

CREDITI PER CONTRIBUTI A CARICO DEI DATORI DI LAVORO E DEGLI ISCRITTI

DESCRIZIONE	CONSISTENZA		VARIAZIONI
	AL 31 DICEMBRE 2009	AL 31 DICEMBRE 2008	
A) PER IL FINANZIAMENTO DEGLI ONERI PENSIONISTICI:			
-Contributo 0,60% di cui alla legge n. 1115/1968 e successive modificazioni ed integrazioni destinato al finanziamento dei pensionamenti anticipati - di cui ceduti alla S.C.C.I. spa	501.033,58 501.033,58	537.927,73 537.927,73	-36.894,15 -36.894,15
-Contributi delle aziende a copertura della maggiore anzianità contributiva e delle rate di pensionamento anticipato relativamente a rapporti di lavoro cessati dal 1/3/1989 - art. 5, comma 5, legge n. 169/1991	8.788.080,99	8.894.988,22	-106.907,23
-Contributi delle aziende a copertura della maggiore anzianità contributiva e dalle rate di pensionamento anticipato: - art.27, legge n. 223/1991 - art.29, legge n. 223/1991	6.341.834,93 11.153.723,03	6.343.381,51 11.364.956,07	-1.546,58 -211.233,04
-Contributi delle aziende a copertura della maggiore anzianità contributiva e dalle rate di pensionamento anticipato - art.1, legge n. 406/1992	20.750.146,49	20.818.428,67	-68.282,18
-Contributi delle aziende a copertura della maggiore anzianità contributiva e dalle rate di pensionamento anticipato - art 13, comma 10, della legge n. 257/1992	246.096,95	246.096,95	0,00
-Contributi dell'ENI e delle società del gruppo a copertura della maggiore anzianità contributiva e dalle rate di pensionamento anticipato - art.9 ter, comma 25, legge n. 236/1993	459.907,04	459.907,04	0,00
-Contributi delle aziende a copertura della maggiore anzianità contributiva e dalle rate di pensionamento anticipato - art.10, comma 7, legge n. 451 del 1994	17.129.243,93	17.295.109,79	-165.865,86
-Contributi delle aziende del gruppo EFIM a copertura della maggiore anzianità contributiva e dalle rate di pensionamento anticipato - art.5, comma 5, legge n. 598/1994	3.322.331,49	3.322.331,49	0,00
-Contributi delle aziende esercenti Pubblici servizi di trasporto a copertura degli oneri derivanti dalle rate di pensionamento anticipato - art.4, commi 4 e 5, legge n.11/1996	2.755.986,60	2.737.415,74	18.570,86
TOTALE A)	71.448.385,03	72.020.543,21	-572.158,18

segue ALLEGATO 1

segue CREDITI PER CONTRIBUTI A CARICO DEI DATORI DI LAVORO E DEGLI ISCRITTI

DESCRIZIONE	CONSISTENZA		VARIAZIONI
	AL 31 DICEMBRE 2009	AL 31 DICEMBRE 2008	
B) PER IL FINANZIAMENTO DEL MANTENIMENTO DEL SALARIO: TRAMITE DENUNCE - RENDICONTO			
-Contributi per i trattamenti speciali di disoccupazione ai dipendenti da aziende industriali - 0,30%, legge n.1115/1998	1.195.432,40	1.283.459,36	-88.026,96
-Contributi per i trattamenti speciali di disoccupazione ai dipendenti edili-0,80% legge n.427/1975	38.492.878,50	33.948.153,55	4.544.724,95
-Contributi per i trattamenti straordinari di integrazione salariale - 0,90% art.9, legge n.407/1990	202.284.551,32	196.404.172,46	5.880.378,86
-Contributi per le indennità di mobilità	114.375.131,14	106.846.618,87	7.528.512,27
TOTALE	356.347.993,36	338.482.404,24	17.865.589,12
-di cui ceduti alla S.C.C.I. spa	201.938.120,02	214.441.249,83	
CON PROCEDURA DIRETTA			
-Contributi addizionali sulle integrazioni salariali straordinarie	38.752.308,45	29.438.319,09	9.313.989,36
-Contributi per il finanziamento delle indennità di mobilità	75.373.338,59	63.980.127,71	11.393.210,88
-Contributi delle aziende a copertura degli oneri per indennità di mobilità - Art. 4, comma 27, del D.L.n. 510/1996 convertito nella legge n. 608 del 1996 e successive disposizioni integrative	142.175.953,21	139.636.615,84	2.539.337,37
TOTALE	256.301.600,25	233.055.062,64	23.246.537,61
	612.649.593,61	571.537.466,88	41.112.126,73
C) PER IL FINANZIAMENTO DELLE PRESTAZIONI ECONOMICHE DERIVANTI DALLA RIDUZIONE DI ONERI PREVIDENZIALI TRAMITE DENUNCE - RENDICONTO	88.793,63	95.332,05	-6.538,42
CON PROCEDURA DIRETTA			
Contributi lavoratori agricoli dipendenti	2.053,89	2.099,60	-45,71
TOTALE C)	90.847,52	97.431,65	-6.584,13
- di cui ceduti alla S.C.C.I. spa	88.793,63	95.332,05	
TOTALE ALLEGATO 1	684.188.826,16	643.655.441,74	40.533.384,42

ALLEGATO 2A

CREDITI VERSO LO STATO

DESCRIZIONE	NUMERO CAPITOLO ENTRATA BILANCIO FINANZIARIO	CONSISTENZA		VARIAZIONI
		AL 31 DICEMBRE 2009	AL 31 DICEMBRE 2008	
A) PER LA COPERTURA DI ONERI RELATIVI A EROGAZIONI PENSIONISTICHE				
- Contributo dello Stato a copertura dei maggiori oneri derivanti dalla conferma di miglioramenti pensionistici - art.11, D.L.n.791/1981 convertito nella legge n.54/1982	8.1.2.03.003	0,00	3.039.655,75	-3.039.655,75
- Rimborso dello Stato di provvidenze ai cittadini italiani rimpatriati dalla Libia - art.23 bis, legge n.485/1972	8.1.2.03.004	10.017.546,88	8.325.128,85	1.692.418,03
- Contributo dello Stato a copertura degli oneri pensionistici di cui all'art.37, comma 3, lett.c), della legge n.88/1989 e all'art. 59, comma 34, della legge n.449/1997	8.1.2.03.006	949.344,00	794.897,00	154.447,00
- Rimborso da parte dello Stato del disavanzo di gestione della Gestione speciale per i trattamenti pensionistici già erogati dal soppresso Fondo previdenziale ed assistenziale degli spedizionieri doganali - art.3, comma 3, della legge n.230/1997	8.1.2.03.020	53.049.179,77	53.170.753,96	-121.574,19
- Contributo dello Stato a copertura degli oneri pensionistici derivanti dalla estensione dell'art. 18, comma 8, della legge n. 179/2002 in materia di benefici previdenziali per i lavoratori esposti all'amianto - art.39, comma 3, della legge n.289/2002	8.1.2.03.030	6.000.000,00	6.000.000,00	0,00
a riportare.....		70.016.070,65	71.330.435,56	-1.314.364,91

segue ALLEGATO 2A

segue CREDITI VERSO LO STATO

DESCRIZIONE	NUMERO CAPITOLO ENTRATA BILANCIO FINANZIARIO	CONSISTENZA		VARIAZIONI
		AL 31 DICEMBRE 2009	AL 31 DICEMBRE 2008	
riporto.....		70.016.070,65	71.330.435,56	-1.314.364,91
- Contributo dello Stato a copertura degli oneri derivanti dall'art. 43, comma 3, della legge n.448/2001 relativamente ai lavoratori della piccola pesca marittima e delle acque interne di cui alla legge n.250/1958	8.1.2.03.033	1.032.914,00	1.032.914,00	0,00
- Rimborso dello Stato per gli oneri derivanti dal pensionamento anticipato dei lavoratori dipendenti dalle imprese del gruppo Alitalia - art.1, comma 5, del D.L.n.546/1996 convertito nella legge n.640/1996	8.1.2.03.035	1.196.070,36	1.144.360,91	51.709,45
- Contributo dello Stato a copertura degli oneri derivanti dalla erogazione di una somma aggiuntiva ai titolari di pensione ultrasessantatrenni di cui all'art.5, commi 1, 2, 3 e 4, del D.L.n.81 del 2007 convertito nella legge n.127/2007	8.1.2.03.037	1.467.975.707,68	1.108.313.835,96	359.661.871,72
- Contributo dello Stato a copertura degli oneri per prestazioni (pensioni, assegni ed indennita') a favore degli invalidi civili di cui all'art.130 del D.L.vo n.112/1998	8.1.2.03.400	3.453.194.027,14	3.240.321.986,10	212.872.041,04
- Contributo dello Stato da porre a carico del Fondo per l'occupazione per oneri derivanti dal pensionamento anticipato dei lavoratori impiegati nei lavori socialmente utili di cui all'art.2, comma 2, del D.I. del 21 maggio 1998	8.1.2.03.550	47.876.938,85	53.787.782,54	-5.910.843,69
- Contributo dello Stato da porre a carico del Fondo per l'occupazione per oneri pensionistici derivanti dalla rivalutazione dell'anzianità contributiva ai lavoratori delle miniere, cave e torbiere di cui all'art.78, comma 23, della legge n. 388/2000	8.1.2.03.551	7.554.907,00	6.359.063,00	1.195.844,00
a riportare.....		5.048.846.635,68	4.482.290.378,07	566.556.257,61

segue ALLEGATO 2A

segue CREDITI VERSO LO STATO

DESCRIZIONE	NUMERO CAPITOLO ENTRATA BILANCIO FINANZIARIO	CONSISTENZA		VARIAZIONI
		AL 31 DICEMBRE 2009	AL 31 DICEMBRE 2008	
riporto.....		5.048.846.635,68	4.482.290.378,07	566.556.257,61
- Contributo dello Stato da porre a carico del Fondo per l'occupazione per oneri derivanti dai trattamenti pensionistici con il cumulo dei periodi contributivi maturati in Svizzera di cui all'art.3 del D.L.n.108/2002 convertito nella legge n.172/2002 - Art. 4 del D.L.n.108/2002 convertito nella legge n. 172/2002	8.1.2.03.552	0,00	4.583.397,52	-4.583.397,52
- Contributo dello Stato da porre a carico del Fondo per l'occupazione per oneri derivanti dal riconoscimento della contribuzione figurativa dei periodi di trattamento speciale di disoccupazione ai lavoratori dell'edilizia ai fini della pensione di anzianità ai sensi dell'art. 78, comma 22, della legge n.388/2000	8.1.2.03.553	9.250.000,00	9.250.000,00	0,00
- Rimborso dello Stato per la maggiore anzianità di servizio attribuita al personale dimissionario iscritto al Fondo di previdenza per gli addetti alle abolite imposte di consumo - art.23, D.P.R. n.649/1972	8.1.2.03.770	7.377.098,65	9.432.520,22	-2.055.421,57
- Rimborso dello Stato delle maggiorazioni del trattamento pensionistico per gli ex combattenti - art. 6, legge n.140/1985 e art. 6, legge n.544 del 1988	8.1.2.03.771	469.386.337,64	650.282.808,88	-180.896.471,24
- Rimborso dello Stato degli oneri derivanti dal riconoscimento della maggiore anzianità contributiva e delle rate di pensionamento anticipato ai lavoratori portuali - art.9, comma 7, del D.L.873/1986 convertito nella legge n.26/1987 e successive proroghe	8.1.2.03.772	0,00	3.409,78	-3.409,78
a riportare.....		5.534.860.071,97	5.155.842.514,47	379.017.557,50

segue ALLEGATO 2A

segue CREDITI VERSO LO STATO

DESCRIZIONE	NUMERO CAPITOLO ENTRATA BILANCIO FINANZIARIO	CONSISTENZA		VARIAZIONI
		AL 31 DICEMBRE 2009	AL 31 DICEMBRE 2008	
riporto.....		5.534.860.071,97	5.155.842.514,47	379.017.557,50
- Contributo dello Stato per la copertura del disavanzo di gestione del Fondo di previdenza per il personale del Consorzio autonomo del porto dell'Ente autonomo del porto di Trieste - Art.13, comma 2, lett. b), del D.L. n.873/1986 convertito nella legge n. 26/1987	8.1.2.03.773	107.096.412,24	112.137.403,63	-5.040.991,39
- Contributo dello Stato per la copertura del disavanzo di gestione del Fondo speciale per i trattamenti pensionistici a favore del personale delle Ferrovie dello Stato S.p.A. - Art. 43, comma 3, della legge n. 488 del 1999	8.1.2.03.774	46.354.827,38	0,00	46.354.827,38
- Contributo dello Stato per la copertura degli oneri per pensionamenti anticipati art.1 bis della legge n.85/1989	8.1.2.03.775	8.658,27	8.658,27	0,00
- Rimborso dello Stato a copertura degli oneri derivanti dai benefici pensionistici a favore dei non vedenti di cui all'art.9 della legge n.113/1985 e all'art. 2 della legge n.120/1991	8.1.2.03.776	43.382.305,66	43.382.305,66	0,00
- Rimborso da parte dello Stato degli oneri pensionistici derivanti dai benefici in favore delle vittime del terrorismo e delle stragi di tale matrice di cui alla legge 206/2004 e successive modificazioni ed integrazioni	8.1.2.03.940	0,00	114.420,05	-114.420,05
- Rimborso dello Stato per gli oneri derivanti dal riconoscimento della maggiore anzianità contributiva e delle rate di pensionamento anticipato ai lavoratori del gruppo Finmare ai sensi dell'art.9, comma 8, del D.L.n.77 del 1989 convertito nella legge n.160/1989 e successive proroghe	8.1.2.03.980	8.665.799,35	8.665.799,35	0,00
- Rimborso da parte dello Stato degli oneri pensionistici derivanti dalla ricostituzione delle pensioni del Fondo volo ai sensi dell'art. 1-quater, comma 2 del D.L. n. 249/2004 convertito nella legge n. 291/2004	8.1.2.03.046	36.355.924,00	0,00	36.355.924,00
TOTALE ALLEGATO 2A		5.776.723.998,87	5.320.151.101,43	456.572.897,44

ALLEGATO 2B

segue CREDITI VERSO LO STATO

DESCRIZIONE	NUMERO CAPITOLO ENTRATA BILANCIO FINANZIARIO	CONSISTENZA		VARIAZIONI
		AL 31 DICEMBRE 2009	AL 31 DICEMBRE 2008	
B) PER IL MANTENIMENTO DEL SALARIO				
- Contributo dello Stato a copertura degli oneri derivanti dalla proroga dei trattamenti di disoccupazione ordinaria, di mobilità e di disoccupazione speciale per l'edilizia di cui all'art.4, del D.L. n.510 del 1996 convertito nella legge n. 608/1996	3.1.2.03.204	134.093.897,00	205.643.268,00	-71.549.371,00
- Rimborso dello Stato per le retribuzioni ai volontari del Corpo nazionale del soccorso alpino e speleologico del Club Alpino Italiano - art.1, comma 4, legge n.162/1992	8.1.2.03.205	781.892,57	652.548,67	129.343,90
- Contributo dello Stato a copertura degli oneri per il mantenimento del salario ai sensi dell'art. 5 del D.L.n.338/1989 convertito nella legge n.389/1989	3.1.2.03.206	0,00	25.822.845,00	-25.822.845,00
- Contributo dello Stato a copertura degli oneri derivanti dai trattamenti ordinari e speciali di disoccupazione di cui all'art.1, comma 1, lett. a) e all'art. 1 quater del D.L. n. 78/1998 convertito nella legge n.176/1998	3.1.2.03.207	3.098.742,00	1.549.371,00	1.549.371,00
- Contributo dello Stato a copertura dei maggiori oneri per indennità di disoccupazione non agricola con requisiti normali ai sensi dell'art.13, comma 2, lett. a) e comma 7, del D.L.n. 35/2005 convertito nella legge n.80 del 2005	8.1.2.03.211	47.520.834,50	47.520.834,50	0,00
- Contributo dello Stato a copertura degli oneri dell'indennità di mobilità di cui agli artt.3, comma 4, e 5, comma 3 e 4, del D.L. n.299/1994 convertito nella legge n.451/1994	3.1.2.03.212	80.052.002,00	80.052.002,00	0,00
- Contributo dello Stato a favore della Gestione degli interventi assistenziali e di sostegno alle gestioni previdenziali per la integrale copertura degli oneri di cui all'art.37, della legge n.88/1989	8.1.2.03.213	4.683.537.570,28	2.347.259.309,95	2.336.278.260,33
a riportare.....		4.949.084.938,35	2.708.500.179,12	2.240.584.759,23

segue ALLEGATO 2B

segue CREDITI VERSO LO STATO

DESCRIZIONE	NUMERO CAPITOLO ENTRATA BILANCIO FINANZIARIO	CONSISTENZA		VARIAZIONI
		AL 31 DICEMBRE 2009	AL 31 DICEMBRE 2008	
riporto.....		4.949.084.938,35	2.708.500.179,12	2.240.584.759,23
-Contributo dello Stato a copertura degli oneri derivanti dalle indennità corrisposte ai donatori di midollo osseo - Art.11 della legge n.52/2001	8.1.2.03.215	1.276.251,25	868.901,47	407.349,78
Credito verso lo Stato per il contributo a copertura dei maggiori oneri per l'indennità di disoccupazione agricola con requisiti normali di cui all'art. 1, commi 55 e 56, della legge n. 247/2007	8.1.2.03.216	87.302.452,27	0,00	87.302.452
- Contributo dello Stato a copertura degli oneri derivanti dall'abolizione della disciplina dell'importo massimo per i trattamenti speciali di disoccupazione agricola di cui all'art.1, comma 15, del D.L.n. 2/2006 convertito nella legge n. 81/2006	8.1.2.03.218	140.000.000,00	70.000.000,00	70.000.000
Contributo dello Stato (Fondo Ex art. 25 della legge n. 845/1978) a copertura degli oneri per l'indennità in caso di fine lavoro ai collaboratori coordinati e continuativi . Art. 19, comma 2 bis della legge n. 2/2009	8.1.2.03.219	1.123.691,47	0,00	1.123.691,47
- Contributo dello Stato da porre a carico del Fondo per l'occupazione per gli oneri derivanti dall'estensione della mobilità e dei trattamenti speciali di disoccupazione edile ai soci di cooperative - Art. 24, comma 4, della legge 196/1997	8.1.2.03.565	41.316.551,93	0,00	41.316.551,93
- Contributo dello Stato da porre a carico del Fondo per l'occupazione per gli oneri derivanti per lavori di pubblica utilità e borse di lavoro di cui all'art.26, commi 2 e 3, della legge n.196/1997	3.1.2.03.566	19.043,43	19.043,43	0,00
- Rimborso dello Stato da porre a carico del Fondo per l'occupazione per oneri derivanti dall'indennità connesse con i piani di inserimento professionale di cui all'art.81, comma 8, della legge n. 448/1998	8.1.2.03.568	1.432.450,27	711.791,38	720.658,89
a riportare.....		5.221.555.378,97	2.780.099.915,40	2.441.455.463,57

segue ALLEGATO 2B

segue CREDITI VERSO LO STATO

DESCRIZIONE	NUMERO CAPITOLO ENTRATA BILANCIO FINANZIARIO	CONSISTENZA		VARIAZIONI
		AL 31 DICEMBRE 2009	AL 31 DICEMBRE 2008	
riporto.....		5.221.555.378,97	2.780.099.915,40	2.441.455.463,57
- Contributo dello Stato da porre a carico del Fondo per l'occupazione per gli oneri derivanti dalla proroga dei trattamenti di integrazione salariale straordinaria, dei trattamenti speciali di disoccupazione edile e della indennità di mobilità di cui all'art.45, comma 10, della legge n. 144/1999	8.1.2.03.569	1.140.423,42	1.085.058,53	55.364,89
- Rimborso dello Stato, da porre a carico del Fondo per l'Occupazione per la copertura degli oneri derivanti dai trattamenti a sostegno del reddito (proroghe delle integrazioni salariali straordinarie, mobilità ed indennità) di cui all'art.2, comma 1, lett.a),b) e c), del D.L n. 158/2001 convertito nella legge n. 248/2001	8.1.2.03.573	1.076,00	341,00	735,00
- Contributo dello Stato da porre a carico del Fondo per l'occupazione per la copertura degli oneri derivanti dagli assegni di utilizzo per prestazioni per attività socialmente utili e dai relativi costi di gestione per periodi a partire dal 1° luglio 2001	8.1.2.03.574	131.266.921,44	126.824.450,45	4.442.470,99
- Contributo dello Stato da porre a carico del Fondo per l'occupazione per oneri derivanti dai trattamenti di mobilità di cui all'art.1, commi 1, 2 e 5, e all'art. 4, del D.L. n. 108/2002 convertito nella legge n. 172/2002 e successive disposizioni modificative ed integrative	8.1.2.03.575	616.220,07	4.228.772,43	-3.612.552,36
- Rimborso dello Stato, da porre a carico del Fondo per l'Occupazione, per oneri derivanti dall'erogazione anticipata dell'assegno di utilizzo per prestazioni in attività socialmente utili ai sensi dell'art.50, comma 4, della legge n. 289/2002	8.1.2.03.576	0,00	8.556,90	-8.556,90
- Rimborso dello Stato, da porre a carico del Fondo per l'Occupazione per oneri derivanti dai trattamenti di cassa integrazione salariale a favore delle imprese industriali dell'indotto automobilistico di cui all'art.41, comma 9, della legge n. 289/2002	8.1.2.03.577	432.957,60	432.957,60	0,00
a riportare.....		5.355.012.977,50	2.912.680.052,31	2.442.332.925,19

segue ALLEGATO 2B

segue CREDITI VERSO LO STATO

DESCRIZIONE	NUMERO CAPITOLO ENTRATA BILANCIO FINANZIARIO	CONSISTENZA		VARIAZIONI
		AL 31 DICEMBRE 2009	AL 31 DICEMBRE 2008	
riporto.....		5.355.012.977,50	2.912.680.052,31	2.442.332.925,19
- Rimborso dello Stato, da porre a carico del Fondo per l'Occupazione per oneri connessi con le indennità e sussidi speciali ai lavoratori beneficiari delle azioni di inserimento e reinserimento lavorativo realizzate a livello territoriale	8.1.2.03.581	4.433.533,47	4.287.818,02	145.715,45
- Rimborso dello Stato, da porre a carico del Fondo per l'Occupazione per oneri derivanti dalla proroga dei trattamenti di integrazione salariale straordinaria, dei trattamenti di mobilità e di disoccupazione speciale ai sensi dell'art.1, comma 1190, della legge n. 296/2006	8.1.2.03.584	109.453.214,67	176.288.731,41	-66.835.516,74
- Rimborso dello Stato, da porre a carico del Fondo per l'Occupazione per oneri derivanti dalla corresponsione del sussidio ai lavoratori che aderiscono a specifici piani di inserimento e reinserimento lavorativo destinatari del programma P.A.R.I. ai sensi del Decreto Direttoriale del Ministero del Lavoro e delle Politiche sociali n.668 del 18 marzo 2005 e decreti successivi.	8.1.2.03.585	17.665.903,75	13.834.589,78	3.831.313,97
- Rimborso dello Stato, da porre a carico del Fondo per l'Occupazione per oneri derivanti dalla proroga dei trattamenti di integrazione salariale straordinaria e di mobilità ai sensi dell'art.8, comma 3ter, della legge n. 248/2005 (imprese commerciali, agenzie di viaggio e di turismo con più di 50 dipendenti ed imprese di vigilanza con più di 15 dipendenti)	8.1.2.03.586	61.252.978,15	61.425.630,14	-172.651,99
a riportare.....		5.547.818.607,54	3.168.516.821,66	2.379.301.785,88

segue ALLEGATO 2B

segue CREDITI VERSO LO STATO

DESCRIZIONE	NUMERO CAPITOLO ENTRATA BILANCIO FINANZIARIO	CONSISTENZA		VARIAZIONI
		AL 31 DICEMBRE 2009	AL 31 DICEMBRE 2008	
riporto.....		5.547.818.607,54	3.168.516.821,66	2.379.301.785,88
- Rimborso dello Stato, da porre a carico del Fondo per l'Occupazione per oneri connessi con l'indennità a favore dei lavoratori del territorio della provincia di Vibo Valenzia a seguito degli eventi alluvionali del 3 luglio 2006 -Art. 4, comma 12, dell'O.P.C.M. n. 3540/2006	8.1.2.03.587	90.045,55	90.045,55	0,00
- Rimborso dello Stato, da porre a carico del Fondo per l'Occupazione per oneri derivanti dalla concessione in deroga e dalla proroga dei trattamenti di integrazione salariale straordinaria, dei trattamenti di mobilità e di disoccupazione speciale di cui all'art. 2, comma 521, della legge n. 244/2007 e successive disposizioni modificative ed integrative	8.1.2.03.589	0,00	134.629.521,08	-134.629.521,08
Credito verso lo Stato da porre a carico del Fondo per l'occupazione a copertura degli oneri derivanti dalla indennità ai lavoratori portuali addetti alle prestazioni di lavoro temporaneo di cui all'art. 1, comma 85 della Legge n. 247/2007-Art.1, comma 86 della legge n. 247/2007 e successive disposizioni integrative e modificative	8.1.2.03.590	12.000.000,00	0,00	12.000.000,00
Contributo dello Stato (Fondo per l'occupazione) a copertura degli oneri derivanti dalla indennità ordinaria di disoccupazione non agricola ai lavoratori sospesi per crisi aziendale o occupazionale di cui all'art. 19 comma 1, lett. a) , B) e c) e comma 2 del D.L.185 convertito nella legge n. 2/2009. Art. 19, comma 6 del D.L. n. 185/2008 convertito nella legge n. 2/2009	8.1.2.03.591	125.507.846,24	0,00	125.507.846,24
Credito verso lo Stato (Fondo per l'occupazione) per il contributo a copertura degli oneri per i periodi eccedenti la mobilità ordinaria riguardanti imprese sottoposte a procedure concorsuali e interessate al programma di reimpiego di lavori ultracinquantenni. Art. 1 comma 10 del D.L. n. 68/2006 convertito nella legge n. 127/2006	8E1203594	13.819.546,92	0,00	13.819.546,92
TOTALE ALLEGATO 2B		5.699.236.046,25	3.303.236.388,29	2.395.999.657,96

ALLEGATO 2C

segue CREDITI VERSO LO STATO

DESCRIZIONE	NUMERO CAPITOLO ENTRATA BILANCIO FINANZIARIO	CONSISTENZA		VARIAZIONI
		AL 31 DICEMBRE 2009	AL 31 DICEMBRE 2008	
C) PER ONERI A SOSTEGNO DELLA FAMIGLIA				
- Contributo dello Stato a favore della Gestione degli interventi assistenziali e di sostegno alle Gestioni previdenziali per la integrale copertura degli oneri di cui all'art.37 della legge n. 88/1989	8.1.2.03.244	3.377.152,31	1.855.840,27	1.521.312,04
- Rimborso dello Stato degli oneri derivanti dall'assegno ai nuclei familiari concesso dai Comuni ai sensi dell'art.65 della legge n. 448/1998 - Art.50 della legge n. 144/1999	8.1.2.03.415	15.835.104,13	15.045.417,69	789.686,44
- Rimborso dello Stato delle prestazioni economiche per oneri derivanti dall'assegno di maternità ai sensi dell'articolo 66 della legge n. 488/1999 e all'art. 49, comma 12, della legge n. 488/1999 - Art. 50, comma 50 della legge n. 144/1999	8.1.2.03.416	2.579.702,36	0,00	2.579.702,36
- Rimborso dello Stato dell'assegno di maternità di cui all' art. 49, commi 8 e 9, della legge n.488/1999	8.1.2.03.417	27.073.771,83	22.160.262,26	4.913.509,57
- Rimborso dello Stato a copertura degli oneri per l'assistenza a portatori di handicap per oneri di cui all'art. 33 della legge n. 104/1992	8.1.2.03.418	625.267.891,21	444.497.266,10	180.770.625,11
- Contributo dello Stato a copertura degli oneri per l'assistenza ai portatori di handicap di cui agli artt. 19 e 20 della legge n.53/2000	8.1.2.03.419	13.427.880,00	6.713.940,00	6.713.940,00
TOTALE ALLEGATO 2C		687.561.501,84	490.272.726,32	197.288.775,52

ALLEGATO 2D

segue CREDITI VERSO LO STATO

DESCRIZIONE	NUMERO CAPITOLO ENTRATA BILANCIO FINANZIARIO	CONSISTENZA		VARIAZIONI
		AL 31 DICEMBRE 2009	AL 31 DICEMBRE 2008	
D) PER LE PRESTAZIONI ECONOMICHE DERIVANTI DALLA RIDUZIONE DI ONERI PREVIDENZIALI				
- Contributo dello Stato a copertura degli oneri per prestazioni di maternità di cui all'art. 49, commi 1 e 2, della legge n. 488/1999	8.1.2.03.262	1.023.922.547,29	894.782.354,35	129.140.192,94
TOTALE ALLEGATO 2 D		1.023.922.547,29	894.782.354,35	129.140.192,94

ALLEGATO 2E

segue CREDITI VERSO LO STATO

DESCRIZIONE	NUMERO CAPITOLO ENTRATA BILANCIO FINANZIARIO	CONSISTENZA		VARIAZIONI
		AL 31 DICEMBRE 2009	AL 31 DICEMBRE 2008	
E) PER SGRAVI DEGLI ONERI SOCIALI ED ALTRE AGEVOLAZIONI				
- Contributo dello Stato a copertura degli oneri derivanti dalla riduzione contributiva a favore delle aziende esercenti pubblici servizi di trasporto ai sensi dell'art.1, comma 2, del D.L.n.451/1998 convertito nella legge n.40/1999 e successive disposizioni	8.1.2.03.281	19.027.718,27	92.571.973,45	-73.544.255,18
- Rimborso dello Stato per sgravi di oneri contributivi nel Mezzogiorno - art. 19, del D.L. 918/1968 convertito nella legge n. 1089/1968	8.1.2.03.284	127.710.804,79	117.539.715,85	10.171.088,94
- Rimborso dello Stato per sgravi di oneri contributivi nel Mezzogiorno - art. 22, comma quinto, lett. b), legge n. 183/1976	8.1.2.03.285	11.007.213,85	11.007.213,85	0,00
- Rimborso dello Stato per lo sgravio di contributi previdenziali a favore delle imprese delle province di Trieste e Gorizia - art. 4 della legge n. 26 del 1986	8.1.2.03.286	78.211,07	2.073,84	76.137,23
- Rimborso dello Stato per sgravi di oneri contributivi a favore dei datori di lavoro italiani operanti all'estero nei Paesi extracomunitari - art.4, comma 2, lett. a) del D.L. n. 317/1987 convertito nella legge n.398/1987	8.1.2.03.287	41.221.961,67	34.717.447,11	6.504.514,56
- Rimborso dello Stato per sgravi di oneri contributivi nel Mezzogiorno di cui all'art. 1 del D.M. 5 agosto 1994 - art.19, comma 5, del D.L.n. 299 del 1994 convertito nella legge n. 451/1994 e dell'art.27, comma 3, del D.L. n. 669/1996	8.1.2.03.288	16.209.678,45	14.078.511,77	2.131.166,68
- Rimborso dello Stato degli oneri derivanti dal contributo e dagli sgravi contributivi a favore delle imprese di cui all'art.4, commi 17 e 21, della legge n.449/1998	8.1.2.03.289	26.116.801,18	21.325.383,15	4.791.418,03
a riportare.....		241.372.389,28	291.242.319,02	-49.869.929,74

segue ALLEGATO 2E

segue CREDITI VERSO LO STATO

DESCRIZIONE	NUMERO CAPITOLO ENTRATA BILANCIO FINANZIARIO	CONSISTENZA		VARIAZIONI
		AL 31 DICEMBRE 2009	AL 31 DICEMBRE 2008	
riporto.....		241.372.389,28	291.242.319,02	-49.869.929,74
- Rimborso dello Stato per sgravi di oneri contributivi nel Mezzogiorno ad incremento dei livelli occupazionali di cui all'art. 1, comma 2, del D.L. n. 71/1993 convertito nella legge n. 151/1993 e successive proroghe e all'art. 2 del D.M. 5 agosto 1994 e successive disposizioni modificative ed integrative	8.1.2.03.292	301.624,25	196.017,06	105.607,19
- Rimborso dello Stato per sgravi contributivi in agricoltura di cui all'art.14, della legge n.64/1986 e successive modificazioni e integrazioni e art.19, comma 5, D. L.vo n.96/1993	8.1.2.03.294	68.967.583,38	68.585.009,24	382.574,14
- Rimborso dello Stato a copertura degli oneri derivanti dalle agevolazioni contributive ai datori di lavoro agricolo - art.11, comma 27, della legge n. 537/1993	8.1.2.03.295	138.775.559,52	122.775.559,52	16.000.000,00
- Contributo dello Stato a copertura degli oneri derivanti dagli sgravi contributivi a favore delle imprese che attuano i programmi di riallineamento ai sensi dell'art.5, del D.L.510/1996 convertito nella legge n.608/1996 - Art. 116, comma 5, della legge n.388/2000	8.1.2.03.297	479.681,23	174.607,39	305.073,84
- Contributo dello Stato a copertura degli oneri derivanti dai benefici contributivi di cui agli artt. 8, comma 4 e 25, comma 9, della legge n. 223/1991 a favore dei datori di lavoro acquirenti imprese sottoposte a procedure di amministrazione straordinaria - Art.1, comma 2, del D.L.n. 23/2003 convertito nella legge n. 81/2003	8.1.2.03.298	0,00	749.182,55	-749.182,55
a riportare.....		449.896.837,66	483.722.694,78	-33.825.857,12

segue ALLEGATO 2E

segue CREDITI VERSO LO STATO

DESCRIZIONE	NUMERO CAPITOLO ENTRATA BILANCIO FINANZIARIO	CONSISTENZA		VARIAZIONI
		AL 31 DICEMBRE 2009	AL 31 DICEMBRE 2008	
riporto.....		449.896.837,66	483.722.694,78	-33.825.857,12
- Contributo dello Stato a favore della Gestione degli interventi assistenziali e di sostegno alle gestioni previdenziali per la integrale copertura degli oneri di cui all'art.37, della legge n.88/1989	8.1.2.03.300	2.891.502.079,90	1.849.591.013,23	1.041.911.066,67
- Contributo dello Stato a copertura degli oneri derivanti dagli sgravi contributivi per i nuovi assunti ad incremento dei livelli occupazionali ai sensi dell'art.44 della legge n. 448/2001	8.1.2.03.301	572.804.305,32	382.804.305,32	190.000.000,00
- Credito verso lo Stato per il contributo a copertura degli oneri contributivi su quota di retribuzione connessa con la contrattazione aziendale e territoriale - art. 1, comma 67, della legge n. 247/2007	8.1.2.03.311	460.803.953,21	0,00	460.803.953,21
- Contributo dello Stato a copertura degli oneri derivanti da sgravi contributivi alle aziende che assumono lavoratori a tempo determinato ai sensi dell'art. 10 della legge n.53/2000	8.1.2.03.475	110.306.109,34	84.293.209,91	26.012.899,43
- Rimborso dello Stato per sgravi di oneri a favore delle imprese che reimpiegano personale con qualifica dirigenziale - art.20, comma 2, del D.L. n. 301/1996 convertito nella legge n. 266/1997	8.1.2.03.515	2.517.171,04	2.563.701,47	-46.530,43
- Rimborso dello Stato degli oneri per riduzioni contributive a favore dei datori di lavoro che assumono lavoratori con contratto a tempo indeterminato part time ai sensi dell'art.5, comma 4, del D.Lgs. n. 61/2000 - Art.4, comma 1, lett. a), del D.M.12 aprile 2000	8.1.2.03.710	89.112,64	89.112,64	0,00
- Rimborso dello Stato a copertura degli oneri derivanti dalle agevolazioni contributive alle imprese del settore dell'edilizia e del settore lapideo - art.1, comma 1, della legge n.52/1998	8.1.2.03.711	36.923.653,55	196.266,28	36.727.387,27
a riportare.....		4.524.843.222,66	2.803.260.303,63	1.721.582.919,03

DESCRIZIONE	NUMERO CAPITOLO ENTRATA BILANCIO FINANZIARIO	CONSISTENZA		VARIAZIONI
		segue		
		AL 31 DICEMBRE 2009	AL 31 DICEMBRE 2008	
segue CREDITI VERSO LO STATO				ALLEGATO 2E
riporto.....		4.524.843.222,66	2.803.260.303,63	1.721.582.919,03
- Rimborso dello Stato da porre a carico del Fondo per l'occupazione per oneri derivanti dal contributo ai datori di lavoro e agli enti pubblici economici che assumono a tempo indeterminato i lavoratori impiegati nei lavori socialmente utili - art.4, comma 1, del D.L. del 21 maggio 1998	8.1.2.03.713	208.885,31	1.335.882,03	-1.126.996,72
- Rimborso dello Stato da porre a carico del Fondo per l'occupazione per oneri derivanti dagli incentivi ai datori di lavoro e alle società di fornitura di lavoro temporaneo a sostegno della ricollocazione lavorativa per i lavoratori impegnati in lavori socialmente utili ai sensi dell'art.7, commi 1, 4 e 12, del D.lgs n. 81/2000	8.1.2.03.714	5.243.545,93	21.477.371,04	-16.233.825,11
- Credito verso lo Stato (Fondo per l'occupazione) per il contributo a copertura degli oneri derivanti dal contributo ai datori di lavoro che assumono lavoratori destinatari del programma P.A.R.I. ai sensi del decreto direttoriale del Ministero del Lavoro e delle Politiche sociali n.668 del 18 marzo 2005 e decreti successivi	8.1.2.03.717	664.449,00	525.704,00	138.745,00
- Credito verso lo Stato (fondo per l'occupazione) a copertura degli oneri derivanti dal contributo ai datori di lavoro che assumono lavoratori residenti nella regione Sardegna destinatari degli interventi di coesione sociale (progetto I.C.S.) ai sensi del Decreto direttoriale del Ministero del Lavoro e delle politiche sociali n. 2296 del 19 maggio 2005	8.1.2.03.718	2.241.439,00	1.476.208,00	765.231,00
- Credito verso lo Stato (fondo per l'occupazione) per il contributo a copertura degli oneri derivanti dal contributo ai datori di lavoro che assumono lavoratori destinatari del progetto "Interventi speciali a sostegno dell'occupazione nel Comune di Taranto" ai sensi del decreto Direttoriale del Ministero del Lavoro e delle politiche sociali n. 1791 del 6 giugno 2008	8.1.2.03.720	2.383,00	0,00	2.383,00
- Credito verso lo Stato (fondo per l'occupazione) per il contributo a copertura degli oneri derivanti dalle agevolazioni contributive a favore dei datori di lavoro che assumono lavoratori provenienti da imprese ammesse alla procedura di amministrazione straordinaria - art. 1, comma 13, del D.L. n. 134/2008 convertito nella legge n. 166/2008 e da imprese operanti nel settore del trasporto aereo di cui all'art. 1-bis, comma 2 del D.L. n. 249/2004 convertito nella legge n. 291/2004	8.1.2.03.719	65.656.813,71	0,00	65.656.813,71
- Rimborso dello Stato a copertura degli sgravi di contributi per i lavoratori agricoli (subordinati ed autonomi) a seguito della siccità verificatesi nell'annata agraria 1988/1989, art.8, comma 2, del D.L.n. 231/1989 convertito nella legge n.286/1989	8.1.2.03.950	2.357.666,79	2.350.161,13	7.505,66
a riportare.....		4.601.218.405,40	2.830.425.629,83	1.770.792.775,57

segue ALLEGATO 2E

segue CREDITI VERSO LO STATO

DESCRIZIONE	NUMERO CAPITOLO ENTRATA BILANCIO FINANZIARIO	CONSISTENZA		VARIAZIONI
		AL 31 DICEMBRE 2009	AL 31 DICEMBRE 2008	
riporto.....		4.601.218.405,40	2.830.425.629,83	1.770.792.775,57
- Rimborso dello Stato per il rimborso degli sgravi di contributi per i lavoratori agricoli (subordinati ed autonomi) a seguito della siccità verificatesi nell'annata agraria 1989-1990, art.11 del D.L.n. 367/1990 convertito nella legge n. 31/1991	8.1.2.03.951	3.741.453,35	3.699.627,83	41.825,52
- Rimborso dello Stato per sgravi di contributi per i lavoratori agricoli (subordinati ed autonomi) di cui all'art.5, della legge n.185/1992 e successive modificazioni ed integrazioni	8.1.2.03.952	169.314.386,98	164.683.022,15	4.631.364,83
- Rimborso dello Stato per sgravi contributivi a favore di cooperative sociali e aziende pubbliche o private che assumono persone detenute o internate ai sensi degli artt.1 e 2 della legge n. 193/2000 - Art.1, comma 2, del D.I. 9 novembre 2001	8.1.2.03.970	7.255.471,59	6.030.508,84	1.224.962,75
- Rimborso dello Stato degli oneri per sgravi contributivi in favore delle imprese che esercitano la pesca costiera, nelle acque interne e lagunari ai sensi dell'art.11 della legge n.388/2000 e successive proroghe	8.1.2.03.986	216.455.563,54	203.406.417,46	13.049.146,08
- Rimborso dello Stato per contributi agli armatori di navi mercantili nazionali che imbarcano allievi ufficiali di coperta e di macchina con contratto di formazione e lavoro - art.6 della legge n. 856/1986	8.1.2.03.987	5.262,04	5.262,04	0,00
- Rimborso dello Stato per sgravi di oneri contributivi nel Mezzogiorno a favore della armatoria pubblica articolo 5 della legge n. 426/1991	8.1.2.03.988	6.311.438,39	6.311.438,39	0,00
- Rimborso da parte dello Stato degli oneri derivanti dagli sgravi contributivi a favore delle imprese del settore marittimo di cui agli artt.6, comma 1 e 6 bis del D.L.n. 457/1997 convertito nella legge n. 30/1998 e all'art. 9 della legge n. 522/1999 e successive integrazioni - Art. 8, comma 1, della legge n. 88/2001	8.1.2.03.989	951.135.523,76	891.532.500,44	59.603.023,32
TOTALE ALLEGATO 2E		5.955.437.505,05	4.106.094.406,98	1.849.343.098,07

ALLEGATO 2F

segue CREDITI VERSO LO STATO

DESCRIZIONE	NUMERO CAPITOLO ENTRATA BILANCIO FINANZIARIO	CONSISTENZA		VARIAZIONI
		AL 31 DICEMBRE 2009	AL 31 DICEMBRE 2008	
F) PER LA COPERTURA DI INTERVENTI DIVERSI				
Contributo dello Stato a copertura dei contributi figurativi a favore dei perseguitati politici e razziali - art. 5 della legge n. 96/1955	8.1.2.03.354	19.369,51	19.369,51	0,00
Rimborso dello Stato degli oneri derivanti dalla ricostituzione, nell'assicurazione obbligatoria dei periodi di lavoro effettuati in Libia, art.4, comma 4, del D.L. n. 103/1991 convertito nella legge n.166/1991	8.1.2.03.361	5.943.801,05	4.311.610,25	1.632.190,80
Contributo dello Stato a copertura degli oneri derivanti dalla riduzione di entrate contributive di cui all'art. 3, commi 1 e 2 del D.L. n. 318/1996 convertito nella legge n. 402/1996	8.1.2.03.364	44.415.293,00	0,00	44.415.293,00
Contributo dello Stato a copertura degli oneri derivanti dalle minori entrate contributive a seguito di interventi a favore delle imprese artigiane e dei coltivatori diretti - art. 45 della legge n. 289/2002	8.1.2.03.367	10.000.000,00	10.000.000,00	0,00
Contributo dello Stato a favore della Gestione degli interventi assistenziali e di sostegno alle gestioni previdenziali per la integrale copertura degli oneri di cui all'art.37, della legge n. 88/1989	8.1.2.03.368	166.123.816,46	160.100.001,79	6.023.814,67
Credito verso lo Stato per il contributo a copertura degli oneri derivanti dalla destinazione di quota parte del contributo per l'assicurazione contro la disoccupazione involontaria al finanziamento della formazione dei lavoratori dipendenti del settore agricolo di cui all'art. 1, commi 62, 63 e 64 della legge n. 247/2007	8.1.2.03.371	12.280.454,13	0,00	12.280.454,13
Rimborso dello Stato da porre a carico del Fondo per l'Occupazione per oneri derivanti dalla prosecuzione volontaria per il raggiungimento dei requisiti per il pensionamento dei lavoratori impiegati nei lavori socialmente utili - art. 2, comma 1, del D.I. del 21 maggio 1998	8.1.2.03.736	1.906.760,09	1.839.194,32	67.565,77
Contributo a carico del Fondo per l'occupazione a copertura degli oneri derivanti dalla riduzione della retribuzione imponibile prevista dai contratti riallineamento - art. 23 della legge n. 196/1997	8.1.2.03.735	5.164.568,99	0,00	5.164.568,99
a riportare.....		245.854.063,23	176.270.175,87	69.583.887,36

segue ALLEGATO 2F

segue CREDITI VERSO LO STATO

DESCRIZIONE	NUMERO CAPITOLO ENTRATA BILANCIO FINANZIARIO	CONSISTENZA		VARIAZIONI
		AL 31 DICEMBRE 2009	AL 31 DICEMBRE 2008	
riporto.....		245.854.063,23	176.270.175,87	69.583.887,36
Contributo dello Stato a copertura del disavanzo di gestione del Fondo di previdenza degli addetti alle abolite imposte di consumo - art. 17 del D.P.R. n. 649/1972	8.1.2.03.751	351.463.672,77	326.433.009,60	25.030.663,17
Contributo dello Stato a copertura degli oneri derivanti dal trasferimento all'Istituto delle funzioni residue allo Stato stesso in materia di invalidità civile ai sensi dell'art.10 del D.L.n. 203/2005 convertito nella legge n. 248 del 2005	8.1.2.03.753	11.502.404,31	11.502.404,31	0,00
Contributo dello Stato a copertura degli oneri per minori entrate contributive derivanti dagli interventi nei settori agricolo, forestale, della pesca e dell'acquacoltura - artt. 7 e 8 della legge n. 57/2001	8.1.2.03.961	16.343.858,17	16.304.217,97	39.640,20
Contributo dello Stato per il riconoscimento dei periodi di servizio militare e di navigazione mercantile - art. 22, comma 2, della legge n. 658/1967	8.1.2.03.995	1.058.737,00	1.058.737,00	0,00
Contributo dello Stato a copertura degli oneri derivanti dalle agevolazioni alle aziende per i trattamenti aggiuntivi di malattia previsti dagli accordi nazionali di categoria per i lavoratori addetti ai pubblici servizi di trasporto - art. 3, D.I. n. 14666/2007	8.1.2.03.996	11.112.221,13	0,00	11.112.221,13
Contributo verso lo Stato per il rimborso degli oneri derivanti dall'indennità a favore dei collaboratori coordinati e continuativi e dei lavoratori autonomi della regione Abruzzo che hanno sospeso l'attività a causa degli eventi sismici del 6 aprile 2009 - art. 5, comma 2 dell' O.P.C.M. n. 3763/2009 e art. 8, comma 3 del D.L. n. 39/2009 convertito nella legge n. 77/2009	8.1.2.03.920	16.895.695,89	0,00	16.895.695,89
TOTALE ALLEGATO 2F		654.230.652,50	531.568.544,75	122.662.107,75

ALLEGATO 3

CREDITI PER TRASFERIMENTI DA GESTIONI FUORI BILANCIO

DESCRIZIONE	NUMERO CAPITOLO ENTRATA BILANCIO FINANZIARIO	CONSISTENZA		VARIAZIONI
		AL 31 DICEMBRE 2009	AL 31 DICEMBRE 2008	
TRASFERIMENTI DAL FONDO DI ROTAZIONE PER ONERI PER IL MANTENIMENTO DEL SALARIO -Rimborso per il trattamento sostitutivo della retribuzione e relativa copertura assicurativa a seguito di provvedimenti contro la diffusione della malattie epizootiche già a carico della Gestione per il finanziamento integrativo dei progetti speciali ai sensi dell'art.9, comma 4, della legge n. 218 del 1988 -Rimborso dello Stato tramite il Commissario delegato a copertura degli oneri derivanti dalle indennità a favore dei lavoratori dei territori della provincia di Catania colpiti dagli eventi eruttivi dell'Etna del 13 luglio 2001 ai sensi dell'art.8, comma 2 dell'O.M. n. 3196/2002 sensi dell'art.8, comma 2 dell'O.M. n. 3196/2002 -Rimborso dello Stato tramite il Commissario delegato a copertura degli oneri derivanti da provvidenze ai lavoratori dei territori delle province di Foggia e Campobasso colpiti dagli eventi sismici del 31 ottobre 2002 - art.16 dell'O.M.-n. 3253/2002 -Rimborso dello Stato tramite il Commissario delegato a copertura degli oneri derivanti dalle indennità a favore dei lavoratori dei territori della provincia di Catania colpiti dagli eventi eruttivi dell'Etna e dagli eventi sismici del 29 ottobre 2002 - art. 15 dell'O.M.n. 3254 del 29/11/2002 - Rimborso dello Stato tramite il Commissario delegato a copertura degli oneri derivanti dalle indennità a favore dei lavoratori dei territori della Regione Molise colpiti dagli eventi meteorologici del mese di gennaio 2003 - art.12 dell'O.M. n. 3268/2003	8.1.2.03.500	0,00	33.860,28	-33.860,28
	8.1.2.03.853	4.652,71	4.652,71	0,00
	8.1.2.03.854	305.438,41	305.438,41	0,00
	8.1.2.03.855	640.909,19	640.909,19	0,00
	8.1.2.03.856	3.026,95	3.026,95	0,00
		954.027,26	987.887,54	-33.860,28

a riportare.....

segue ALLEGATO 3

CREDITI PER TRASFERIMENTI DA GESTIONI FUORI BILANCIO

DESCRIZIONE	NUMERO CAPITOLO ENTRATA BILANCIO FINANZIARIO	CONSISTENZA		VARIAZIONI
		AL 31 DICEMBRE 2009	AL 31 DICEMBRE 2008	
riporto.....		954.027,26	987.887,54	-33.860,28
Rimborso dello Stato tramite il Commissario delegato a copertura degli oneri derivanti dalle indennità a favore dei lavoratori del Comune di Lipari colpito dai fenomeni vulcanici dello Stromboli del 30 dicembre 2002 - art. n.18 dell'O.M. n. 3266/2003	8.1.2.03.857	572.402,33	572.402,33	0,00
Credito verso lo Stato degli oneri derivanti dalla proroga a favore dei lavoratori residenti nei comuni della regione Abruzzo colpiti dagli eventi sismici del 6 aprile 2009 dell'indennità ordinaria di disoccupazione non agricola con requisiti normali - Art. 5, comma 1 dell'OPCM 3763/2009 e art. 8, comma 3 del D.L. 39/2009 convertito nella legge n. 77/2009	8.1.2.03.858	1.289.896,82	0,00	1.289.896,82
TOTALE ALLEGATO 3		2.816.326,41	1.560.289,87	1.256.036,54

ALLEGATO 4

CREDITI VERSO LE REGIONI

DESCRIZIONE	NUMERO CAPITOLO ENTRATA BILANCIO FINANZIARIO	CONSISTENZA		VARIAZIONI
		AL 31 DICEMBRE 2009	AL 31 DICEMBRE 2008	
- Credito verso le Regioni per i contributi per le prestazioni economiche per la tubercolosi dovuti per la copertura assicurativa degli apprendisti artigiani ai sensi dell'art.16 della legge n.845/1978	8.1.2.04.001	1.936.601,92	1.936.601,92	0,00
- Credito verso la Regione Sicilia per il contributo a copertura del sussidio di disoccupazione per i lavori socialmente utili ai sensi dell'art.1, comma 20, del D.L.n. 510/1996 convertito nella legge n.608/1996	8.1.2.04.001	58.478.018,01	58.478.018,01	0,00
- Credito verso la Regione Sicilia per le indennità connesse con i piani di inserimento professionale ai sensi dell'art.81, comma 8, della legge n.448 del 1998 e successive proroghe	8.1.2.04.002	15.019.627,95	14.676.938,15	342.689,80
Credito verso la Regione Umbria a copertura degli oneri per sgravi di contributi previdenziali a favore delle aziende operanti nei Comuni colpiti dal sisma del settembre 1997 - art. 13, comma 6 ter, del D. L. n. 6/1998 convertito nella legge n. 61/1998	8.1.2.04.020	7.450,59	0,00	7.450,59
TOTALE ALLEGATO 4		75.441.698,47	75.091.558,08	350.140,39

ALLEGATO 5A

CREDITI PER TRASFERIMENTI DA PARTE DI ALTRI ENTI DEL SETTORE PUBBLICO

DESCRIZIONE	NUMERO CAPITOLO ENTRATA BILANCIO FINANZIARIO	CONSISTENZA		VARIAZIONI
		AL 31 DICEMBRE 2009	AL 31 DICEMBRE 2008	
A) PER LA COPERTURA DI ONERI RELATIVI A EROGAZIONI PENSIONISTICHE				
- Rimborso del Fondo gestione istituti contrattuali lavoratori portuali per gli oneri derivanti dai pensionamenti anticipati a favore dei lavoratori dei porti - art.4, comma 7°, del D.L.n.6/1990 convertito nella legge n.58/1990 e art.1, comma2, sub. a), del D.L.n.287/1995 convertito nella legge n.343 del 1995	8.1.2.06.040	140.420.877,83	140.420.877,83	0,00
- Rimborso del Fondo gestione istituti contrattuali lavoratori portuali per gli oneri derivanti dai pensionamenti anticipati e dai trattamenti di cui all'art.24, comma 4, legge n. 84/1994 - art.1, commi 10 e 14, del D.L. n.535/1996 convertito nella legge n.647/1996	8.1.2.06.041	495.295.365,57	484.629.677,81	10.665.687,76
- Rimborso del Fondo gestione istituti contrattuali lavoratori portuali per gli oneri derivanti dai pensionamenti anticipati di cui all'art.8 del D.L. n.457/1997 convertito nella legge n.30/1998	8.1.2.06.042	83.368.535,09	85.632.142,03	-2.263.606,94
TOTALE ALLEGATO 5A		719.084.778,49	710.682.697,67	8.402.080,82

ALLEGATO 5B

segue CREDITI PER TRASFERIMENTI DA PARTE DI ALTRI ENTI DEL SETTORE PUBBLICO

DESCRIZIONE	NUMERO CAPITOLO ENTRATA BILANCIO FINANZIARIO	CONSISTENZA		VARIAZIONI
		AL 31 DICEMBRE 2009	AL 31 DICEMBRE 2008	
B) PER ONERI PER IL MANTENIMENTO DEL SALARIO				
- Rimborso dal Fondo gestione istituti contrattuali lavoratori portuali degli oneri derivanti dai trattamenti di integrazione salariale a favore dei lavoratori dei porti - art.4, comma 7, della legge n.58/1990	8.1.2.06.020	53.042.002,85	53.042.002,85	0,00
- Rimborso dal Fondo gestione istituti contrattuali lavoratori portuali degli oneri derivanti dai trattamenti di integrazione salariale a favore dei lavoratori dei porti - art.1, commi 10 e 14, del D.L. n. 535/1996 convertito nella legge n. 647/1996	8.1.2.06.021	40.370.533,82	40.370.533,82	0,00
- Rimborso dal Fondo gestione istituti contrattuali lavoratori portuali per gli oneri derivanti dai trattamenti straordinari di integrazione salariale di cui all'art.9, comma 2, del D.L.n.457/1997 convertito nella legge n.30/1998	8.1.2.06.022	16.361.354,56	16.361.354,56	0,00
TOTALE ALLEGATO 5B		109.773.891,23	109.773.891,23	0,00

ALLEGATO 5C

segue CREDITI PER TRASFERIMENTI DA PARTE DI ALTRI ENTI DEL SETTORE PUBBLICO

DESCRIZIONE	NUMERO CAPITOLO ENTRATA BILANCIO FINANZIARIO	CONSISTENZA		VARIAZIONI
		AL 31 DICEMBRE 2009	AL 31 DICEMBRE 2008	
C) PER SGRAVI DEGLI ONERI SOCIALI ED ALTRE AGEVOLAZIONI				
- Rimborso dal Fondo gestione istituti contrattuali lavoratori portuali per gli oneri derivanti dagli sgravi contributivi di cui all'art.6, comma 1, del D.L. n. 457/1997 convertito nella legge n.30/1998	8.1.2.06.030	82.503.547,06	82.503.547,06	0,00
- Rimborso dal Fondo gestione istituti contrattuali lavoratori portuali degli oneri per sgravi contributivi a favore delle imprese armatoriali di navi battenti bandiera italiana adibite al cabotaggio marittimo ai sensi dell'art.9, comma 1, della legge n. 552/1999	8.1.2.06.031	56.915.780,86	56.915.780,86	0,00
- Rimborso dal Fondo gestione istituti contrattuali lavoratori portuali degli oneri per sgravi contributivi a favore delle imprese che esercitano la pesca costiera, nelle acque interne e lagunari di cui all'art.11 della legge n.388	8.1.2.06.032	61.355.780,54	61.355.780,54	0,00
TOTALE ALLEGATO 5C		200.775.108,46	200.775.108,46	0,00

DEBITO VERSO ALTRE GESTIONI DELL'I.N.P.S.

ALLEGATO 6

DESCRIZIONE	CONSISTENZA		VARIAZIONI
	AL 31 DICEMBRE 2009	AL 31 DICEMBRE 2008	
A) CONNESSO A CREDITI VERSO LO STATO:			
1) per sgravi a sostegno di settori produttivi e per minori entrate:			
- Debito verso la Gestione per la riscossione dei contributi ex ENAOLI	36.385,03	1.319,97	35.065,06
- Debito verso la Gestione per la riscossione dei contributi ex GESCAL	219.275,72	219.275,72	0,00
- Debito verso la Gestione per la riscossione dei contributi per gli Asili Nido	8.275,54	8.184,45	91,09
- Debito verso la Gestione per la riscossione dei contributi del Fondo di rotazione e Progetti Speciali	70.527,07	35.238,58	35.288,49
- Debito verso la Gestione per la riscossione dei contributi del Fondo Nazionale delle Politiche Migratorie	1.532.279,88	1.532.243,67	36,21
- Debito verso la Gestione per la riscossione dei contributi del Servizio Sanitario Nazionale da destinare allo Stato	2.129,95	2.129,95	0,00
- Debito verso la Gestione per la riscossione dei contributi del Servizio Sanitario Nazionale da destinare alle Regioni	1.044.132,35	1.042.299,06	1.833,29
TOTALE 1)	2.913.005,54	2.840.691,40	72.314,14
2) Debito verso il FPLD - Gestione assicurativa per i dirigenti industriali di cui all'art. 2, comma 1, della legge n.289/2002 - per il trasferimento del rimborso da parte dello Stato degli sgravi contributivi di cui all'art.10, comma 2, del D.L.n. 511/1996 e all'art. 20 della legge n. 266/1997	1.482.465,56	1.482.465,56	0,00
B) CONNESSO AL TRASFERIMENTO DEI CONTRIBUTI DELLO STATO:			
- Debito verso la Gestione ex art.130 del D.L.vo n. 112/1998 a copertura degli oneri per prestazioni agli invalidi civili ed ai sordomuti	0,00	335.518.464,85	-335.518.464,85
TOTALE ALLEGATO 6	4.395.471,10	339.841.621,81	-335.446.150,71

ALLEGATO 7

FONDI DI ACCANTONAMENTO PER LA COPERTURA DI ONERI DIVERSI

DESCRIZIONE	CONSISTENZA		VARIAZIONI
	AL 31 DICEMBRE 2009	AL 31 DICEMBRE 2008	
A) PER ONERI A CARICO DEL FONDO PER L'OCCUPAZIONE			
- Fondo di accantonamento dei contributi dello Stato per la copertura degli oneri derivanti dai trattamenti per il mantenimento del salario:			
- art.5, commi 2 e 4 della legge n.236/1993	537.011,51	558.297,77	-21.286,26
- art.9 della legge n.608/1996	8.899.530,75	8.899.530,75	0,00
- art.2, comma 1, lett.a),b) e c) della legge n.248 del 2001	89.079.853,98	87.042.163,88	2.037.690,10
- art.3, comma 137, della legge n.350/2003	143.976.608,53	145.235.916,82	-1.259.308,29
- art.1, comma 155, della legge n.311/2004	143.598.049,18	152.764.306,58	-9.166.257,40
- art.1, comma 410, della legge n.266/2005	6.108.346,97	18.305.280,74	-12.196.933,77
- art.1bis, comma 1, della legge n.294/2004 e successive modificazioni	173.980.902,56	146.112.221,63	27.868.680,93
- art.1, comma 1, della legge n.294/2004 e successive modificazioni	12.513.928,04	31.615.654,08	-19.101.726,04
- art.1, comma 1 2 e 5, della legge n.172/2002 e successive modificazioni	1.910.130,46	3.736.047,16	-1.825.916,70
- art.2, comma 521, della legge n.244/2007 e successive modificazioni	274.708.193,58	38.691.640,51	236.016.553,07
- Fondo di accantonamento dei contributi dello Stato per la copertura degli oneri per sgravi degli oneri sociali ed altre agevolazioni:			
- art.5, commi 2 e 4 della legge n.236/1993	1.531.492,96	1.600.710,25	-69.217,29
- art. 6 della legge n.451/1994	2.358.026,94	2.358.026,94	0,00
- art.28 della legge n.341/1995	35.177.204,74	35.177.204,74	0,00
- art.6, comma 4, della legge n.608/1996	21.156.902,04	29.939.963,69	-8.783.061,65
- Fondo di accantonamento dei contributi dello Stato per la copertura degli oneri pensionistici:			
- art.4, comma 27, della legge n.608/1996	9.845.503,45	9.845.503,45	0,00
TOTALE A	925.381.685,69	711.882.468,99	213.499.216,70
B) PER ONERI A CARICO DI ALTRE AMMINISTRAZIONI			
- Fondo di accantonamento per la copertura delle prestazioni economiche per la tubercolosi ai sensi dell'art.3, comma 14, della legge n.448/1998			
	148.610.965,68	123.713.183,73	24.897.781,95
- Fondo di accantonamento a copertura degli oneri per prestazioni a sostegno della maternità e della paternità di cui alla legge n. 53/2000			
	66.086.798,38	66.265.591,07	-178.792,69
- Fondo di accantonamento dei contributi dello Stato a copertura degli oneri per l'assistenza ai portatori di handicap di cui all'art.80, comma 2, della legge n. 388/2000			
	8.421.798,67	76.750.370,61	-68.328.571,94
a riportare.....	223.119.562,73	266.729.145,41	-43.609.582,68

segue ALLEGATO 7

segue FONDI DI ACCANTONAMENTO PER LA COPERTURA DI ONERI DIVERSI

DESCRIZIONE	CONSISTENZA		VARIAZIONI
	AL 31 DICEMBRE 2009	AL 31 DICEMBRE 2008	
riporto.....	223.119.562,73	266.729.145,41	-43.609.582,68
- Fondo di accantonamento dei contributi dello Stato a copertura degli oneri pensionistici per il personale delle Ferrovie dello Stato s.p.a. di cui all'art.43 della legge n.488/1999	0,00	64.228.032,44	-64.228.032,44
- Fondo di accantonamento a copertura degli oneri pensionistici derivanti dalla totalizzazione dei periodi assicurativi di cui all'art. 71 della legge n. 388 del 2000 e all'art. 8 del D.Lgs n. 42/2006	697.168.784,75	560.799.835,93	136.368.948,82
- Fondo di accantonamento del contributo dello Stato da utilizzare negli esercizi successivi a copertura degli oneri derivanti dagli interventi e misure agevolative in materia di riscatto del corso legale di laurea e per la totalizzazione dei periodi contributivi a fini pensionistici di cui all'art. 5, comma 8 del D.L. n. 81/2007 convertito nella legge n. 127/2007	501.000.000,00	267.000.000,00	234.000.000,00
- Fondo di accantonamento del contributo dello Stato da utilizzare negli esercizi successivi a copertura degli oneri derivanti dai pensionamenti anticipati dei lavoratori beneficiari degli assegni straordinari per il sostegno al reddito di cui all'art. 5, comma 1, lett. b) del D.I. n. 375/2003 - Art. 3, comma 18 del D.L. n. 203/2005 convertito nella legge n. 248/2005	60.000.000,00	30.000.000,00	30.000.000,00
- Fondo di accantonamento a copertura degli oneri per la riduzione delle aliquote contributive per l'anno 1999 a favore delle aziende esercenti pubblici servizi di trasporto di cui all'art.3 bis della legge n. 334/2001	23.492.931,04	23.806.171,04	-313.240,00
- Fondo di accantonamento dei contributi dello Stato a copertura degli oneri per indennità ai lavoratori colpiti da talassemia e degranocitosi di cui all'art. 39, comma 1, della legge n. 448/2001	1.119.576,70	3.385.303,08	-2.265.726,38
- Fondo di accantonamento dei contributi dello Stato a copertura degli oneri derivanti dai trattamenti ordinari d'integrazione salariale a favore delle imprese industriali dell'indotto automobilistico ai sensi dell'art. 41, commi 9 e 12, della legge n. 289/2002	62.255.769,00	62.255.769,00	0,00
- Fondo di accantonamento dei contributi dello Stato a copertura degli oneri derivanti dall'incremento della maggiorazione sociale dei trattamenti pensionistici in favore dei cittadini italiani residenti all'estero di cui all'art. 38, comma 9, della legge n. 289 del 2002	120.000.000,00	60.000.000,00	60.000.000,00
a riportare.....	1.688.156.624,22	1.338.204.256,90	349.952.367,32

segue ALLEGATO 7

segue FONDI DI ACCANTONAMENTO PER LA COPERTURA DI ONERI DIVERSI

DESCRIZIONE	CONSISTENZA		VARIAZIONI
	AL 31 DICEMBRE 2009	AL 31 DICEMBRE 2008	
riporto.....	1.688.156.624,22	1.338.204.256,90	349.952.367,32
- Fondo di accantonamento dei contributi dello Stato a copertura degli oneri derivanti dalla concessione dell'assegno da parte dei Comuni di cui all'art. 21 della legge n. 326/2003	35.879.465,46	35.877.841,90	1.623,56
- Fondo di accantonamento dei contributi dello Stato a copertura degli oneri derivanti dai trattamenti ordinari d'integrazione salariale ai lavoratori delle aziende industriali dell'indotto automobilistico di cui art.1, comma 146, della legge n. 311/2004	96.202.530,40	76.282.190,40	19.920.340,00
- Fondo di accantonamento dei contributi dello Stato a copertura dei maggiori oneri derivanti dai trattamenti di disoccupazione di cui all'art.13, comma 2, lett.a), della legge n. 80/2005	226.903.144,93	226.903.144,93	0,00
- Fondo di accantonamento dei contributi dello Stato a copertura degli oneri per il pensionamento anticipato ai sensi dell'art. 8 della legge n. 451/1994	154.562.315,11	132.129.655,95	22.432.659,16
- Fondo di accantonamento dei contributi dello Stato a copertura degli oneri derivanti dalla concessione dell'assegno di maternità da parte dei Comuni di cui all'art. 66 della legge n. 448/1998 e successive disposizioni	42.432.724,24	42.432.724,24	0,00
- Fondo di accantonamento dei contributi dello Stato a copertura degli sgravi contributivi ex D.M. 5 agosto 1994 oggetto di contenzioso di cui all'art.1, comma 754, della legge n. 296/2006	40.000.000,00	40.000.000,00	0,00
- Fondo di accantonamento dei contributi dello Stato a copertura degli oneri derivanti dallo sgravio del contributo del Fondo di garanzia ex art. 2 della legge n. 297/1982 di cui all'art. 1, comma 764, lett. a), punto 2), della legge n. 296/2006	362.789.025,91	229.936.777,15	132.852.248,76
- Fondo di accantonamento dei contributi dello Stato a copertura degli oneri derivanti dal contributo alle aziende per trattamenti aggiuntivi di malattia previsti dagli accordi nazionali di categoria per i lavoratori addetti ai pubblici servizi di trasporto - Art. 3 del D.I. n. 14666/2007	0,00	14.003.845,87	-14.003.845,87
Fondo di accantonamento del contributo dello Stato da utilizzare negli esercizi successivi a copertura degli oneri per pensioni di reversibilità a soggetti inabili di cui all'Art. 46, del D.L. n. 248/2007 convertito nella legge n. 31/2008	11.500.000,00	5.000.000,00	6.500.000,00
a riportare.....	2.658.425.830,27	2.140.770.437,34	517.655.392,93

segue ALLEGATO 7

segue FONDI DI ACCANTONAMENTO PER LA COPERTURA DI ONERI DIVERSI

DESCRIZIONE	CONSISTENZA		VARIAZIONI
	AL 31 DICEMBRE 2009	AL 31 DICEMBRE 2008	
riporto.....	2.658.425.830,27	2.140.770.437,34	517.655.392,93
- Fondo di accantonamento del contributo dello Stato da utilizzare negli esercizi successivi a copertura degli oneri derivanti dagli sgravi contributivi relativi a prestazioni temporanee di cui all'art. 1, comma 766, lett. a) della legge n. 296/2006	493.577.293,68	266.476.981,36	227.100.312,32
Fondo di accantonamento dei contributi dello Stato a copertura degli oneri pensionistici derivanti dalla ricostruzione delle posizioni assicurative relative a periodi di lavoro in Albania ai sensi dell'art. 1, comma 1164, della legge n. 296/2006	5.571.283,59	2.800.000,00	2.771.283,59
Fondo di accantonamento del contributo dello Stato da utilizzare negli esercizi successivi a copertura delle agevolazioni contributive derivanti dalla stabilizzazione dei rapporti di collaborazione coordinata e continuativa - art. 1, comma 1209, della legge n. 296/2006	510.000.000,00	260.000.000,00	250.000.000,00
Fondo accantonamento del contributo dello Stato (Fondo di rotazione) a copertura degli oneri derivanti dall'indennità una tantum a favore dei lavoratori somministrati, D.D. n. 57 del 1° Luglio 2009	11.329.650,00	0,00	11.329.650,00
TOTALE B	3.678.904.057,54	2.670.047.418,70	1.008.856.638,84
TOTALE ALLEGATO 7.....	4.604.285.743,23	3.381.929.887,69	1.222.355.855,54

ALLEGATO 8

CONTRIBUTI A CARICO DEI DATORI DI LAVORO E/O DEGLI ISCRITTI

DESCRIZIONE	CONSUNTIVO 2009				CONSUNTIVO 2008	VARIAZIONI
	SOMME DA ACCERTARE (1)	meno: RATEO AL 31.12.2008 (2)	più: RATEO AL 31.12.2009 (3)	DATO ECONOMICO (1 - 2 + 3) (4)		
A) PER IL FINANZIAMENTO DEGLI ONERI PENSIONISTICI						
- Contributo 0,60% - Art. 12, legge n.1115/1968 e successive modificazioni e integrazioni	27.359,00	0,00	0,00	27.359,00	111.846,92	-84.487,92
Contributo dovuto dalle aziende a copertura degli oneri per rate di pensionamento anticipato di cui all'art. 10, della legge n. 451/1994	0,00	0,00	0,00	0,00	199.773,88	-199.773,88
Contributo dovuto dalle aziende a copertura degli oneri per rate di pensionamento anticipato relativamente ai rapporti di lavoro cessati dal 1 marzo 1989 - art. 4, comma 5, del d.l. n. 82 del 24 aprile 1990	0,00	0,00	0,00	0,00	254.811,44	-254.811,44
- Contributi delle aziende a copertura degli oneri derivanti dal riconoscimento della maggiore anzianità contributiva e dalle rate di pensionamento anticipato: - art.27, legge n. 223/1991 - art.29, legge n. 223/1991	0,00 0,00	0,00 0,00	0,00 0,00	0,00 0,00	10.486,07 0,00	-10.486,07 0,00
- Contributi delle aziende esercenti Pubblici servizi di trasporto a copertura degli oneri derivanti dalle rate di pensionamento anticipato - art. 4, commi 4 e 5 del D.L. n. 501/1995 convertito nella legge n. 11/1996	49.574,83	0,00	0,00	49.574,83	26.386,43	23.188,40
Contributo dovuto dalle aziende a copertura degli oneri per rate di pensionamento anticipato di cui all'art. 1 del D.L. n. 364/1992, convertito nella legge n. 406/1992	0,00	0,00	0,00	0,00	5.327,50	-5.327,50
TOTALE A)	76.933,83	0,00	0,00	76.933,83	608.632,24	-531.698,41

ALLEGATO 8

segue CONTRIBUTI A CARICO DEI DATORI DI LAVORO E/O DEGLI ISCRITTI
segue

DESCRIZIONE	CONSUNTIVO 2009				DATO ECONOMICO (1-2+3) (4)	CONSUNTIVO 2008	VARIAZIONI
	SOMME DA ACCERTARE (1)	meno: RATEO AL 31.12.2008 (2)	più: RATEO AL 31.12.2009 (3)				
B) PER IL FINANZIAMENTO DEGLI ONERI PER IL MANTENIMENTO DEL SALARIO							
CONTRIBUTI PER I TRATTAMENTI SPECIALI DI DISOCCUPAZIONE: AI DIPENDENTI DA AZIENDE INDUSTRIALI: - Contributo 0,30% - legge n. 1115/1968 - Versamenti delle aziende	11.172,16 102.396,67	0,00 0,00	0,00 0,00	0,00 0,00	11.172,16 102.396,67	66.000,02 84.235,06	-54.827,86 18.161,61
AI DIPENDENTI DA AZIENDE EDILI: - Contributo 0,80% - legge n. 427/1975	106.410.823,53	9.437.633,53	8.912.426,11	0,00	105.885.616,11	120.400.287,65	-14.514.671,54
TOTALE	106.524.392,36	9.437.633,53	8.912.426,11	0,00	105.999.184,94	120.550.522,73	-14.551.337,79
CONTRIBUTI PER IL FINANZIAMENTO DELLE INTEGRAZIONI SALARIALI STRAORDINARIE							
- Contributi addizionali con procedura diretta	15.234.330,38	0,00	0,00	0,00	15.234.330,38	3.671.537,18	11.562.793,20
- Contributi addizionali con procedura DM	17.709.662,72	741.912,58	1.144.066,78	0,00	18.111.816,92	11.705.514,89	6.406.302,03
- Contributi 0,90% di cui all'art. 9 legge n. 407/1990	944.372.083,24	141.543.485,38	134.444.627,60	0,00	937.273.225,46	1.018.321.643,57	-81.048.418,11
- Contributi 0,90% di cui all'art. 9 legge n. 407/1990 a carico dei vettori aerei e delle società da essi derivanti art.1 bis della legge n. 291/2004	6.063.231,00	0,00	0,00	0,00	6.063.231,00	7.020.262,06	-957.031,06
- Contributi addizionali ex art. 12 della legge n.164/1975 e ex art. 8 legge n. 427/1975 a carico dei vettori aerei e delle società da essi derivanti - art.1 bis della legge n. 291/2004	522,00	0,00	0,00	0,00	522,00	26.083,00	-25.561,00
TOTALE	983.379.829,34	142.285.397,96	135.588.694,38	0,00	976.683.125,76	1.040.745.040,70	-64.061.914,94
CONTRIBUTI PER LE INDENNITA' DI MOBILITA'							
- Contributi 0,30% - art.16 legge n.223/1991	326.458.120,46	47.708.274,91	46.037.203,57	0,00	324.787.049,12	343.884.720,65	-19.097.671,53
- Contributi di cui all'art.5 legge n.223/1991	201.180.244,87	0,00	0,00	0,00	201.180.244,87	131.687.506,03	69.492.738,84
- Contributi delle aziende a copertura degli oneri per indennità di mobilità relativi a periodi eccedenti la mobilità ordinaria - art. 4, comma 27, del D.L. 510/1996 convertito nella legge n. 608/1996 e successive disposizioni integrative	21.204.868,22	0,00	0,00	0,00	21.204.868,22	45.391.118,86	-24.186.250,64
- Contributi a carico dei vettori aerei e delle società da essi derivanti - art.1 bis della legge n. 291/2004: Contributi 0,30% - art.16 legge n.223/1991 Contributi di cui all'art.5 legge n.223/1991	2.140.789,00 10.668,00	0,00 0,00	0,00 0,00	0,00 0,00	2.140.789,00 10.668,00	2.466.793,20 50.332,00	-326.004,20 -39.664,00
TOTALE	550.994.690,55	47.708.274,91	46.037.203,57	0,00	549.323.619,21	523.480.470,74	25.843.148,47

segue ALLEGATO 8

segue CONTRIBUTI A CARICO DEI DATORI DI LAVORO E/O DEGLI ISCRITTI

DESCRIZIONE	CONSUNTIVO 2009				CONSUNTIVO 2008	VARIAZIONI
	SOMME DA ACCERTARE (1)	meno: RATEO AL 31.12.2008 (2)	più: RATEO AL 31.12.2009 (3)	DATO ECONOMICO (1-2+3) (4)		
- Contributi delle aziende dell'indotto automobilistico per i trattamenti di integrazioni salariali - art. 41, comma 9, della legge n. 289/2002	0,00	0,00	0,00	0,00	1.440,00	-1.440,00
- Contributi delle aziende dell'indotto automobilistico per i trattamenti di integrazioni salariali - art.1, comma 146, della legge n. 311/2004	1.831,00	0,00	0,00	1.831,00	5.676,00	-3.845,00
TOTALE B)	1.640.900.743,25	199.431.306,40	190.538.324,06	1.632.007.760,91	1.684.783.150,17	-52.775.389,26
C - PER IL FINANZIAMENTO DI ONERI PER LE PRESTAZIONI ECONOMICHE DERIVANTI DALLA RIDUZIONE DI ONERI PREVIDENZIALI						
- Contributi ordinari da DM	794.258,01	0,00	0,00	794.258,01	1.074.455,14	-280.197,13
- Contributi lavoratori domestici	159.764,08	0,00	0,00	159.764,08	29.005,86	130.758,22
- Contributi lavoratori agricoli CD/CM	1,90	0,00	0,00	1,90	25,99	-24,09
- Contributi lavoratori agricoli dipendenti	7.877,25	0,00	0,00	7.877,25	350,19	7.527,06
- Contributi pescatori autonomi	1.257,99	0,00	0,00	1.257,99	1.037,36	220,63
- Contributi riscossi con altri sistemi	2.232,96	0,00	0,00	2.232,96	164,71	2.068,25
- Contributi aziende di navigazione	103,70	0,00	0,00	103,70	77,77	25,93
TOTALE C)	965.495,89	0,00	0,00	965.495,89	1.105.117,02	-139.621,13
TOTALE ALLEGATO 8	1.641.943.172,97	199.431.306,40	190.538.324,06	1.633.050.190,63	1.686.496.899,43	-53.446.708,80

ALLEGATO 9A

DESCRIZIONE	TRASFERIMENTI DAL BILANCIO DELLO STATO		VARIAZIONI	
	NUMERO CAPITOLO ENTRATA BILANCIO FINANZIARIO	CONSUNTIVO 2009		CONSUNTIVO 2008
A) PER LA COPERTURA DI ONERI RELATIVI A EROGAZIONI PENSIONISTICHE				
- Contributo dello Stato a copertura dell'onere per pensioni sociali agli ultra 65.enni sprovvisti di reddito e per altri oneri pensionistici già a carico del soppresso Fondo Sociale di cui all'art.1 della legge n. 153/1969 e degli oneri per assegni sociali di cui all'art. 3, comma 6, della legge n. 335/1995	8.1.2 03 001	3.646.683.784,00	3.652.224.284,00	-5.540.500,00
- Contributo dello Stato per la copertura di oneri pensionistici del Fondo di previdenza del Clero secolare e dei ministri di culto non cattolici - art.21, comma 2, legge n. 903/1973	8.1.2 03 002	6.979.028,00	6.720.395,00	258.633,00
- Contributo dello Stato a copertura dei maggiori oneri derivanti dalla conferma di miglioramenti pensionistici - art. 11 D.L. n. 791/1981 convertito nella legge n. 54/1982	8.1.2 03 003	1.234.492.610,25	1.201.365.512,00	33.127.098,25
- Rimborso dello Stato di provvidenze ai cittadini italiani rimpatriati dalla Libia - art. 23 bis, legge n.485/1972	8.1.2 03 004	1.929.988,03	3.892.892,10	-1.962.904,07
- Contributo dello Stato a copertura degli oneri derivanti dal cumulo tra pensione e redditi da lavoro per le pensioni di vecchiaia e per le pensioni con anzianità pari o superiore a 40 anni - Art. 77 della legge n. 448/1998 e art.72 della legge n. 388/2000	8.1.2 03 005	131.367.371,00	121.367.371,00	10.000.000,00
- Contributo dello Stato a copertura degli oneri pensionistici di cui all'art. 37, comma 3, lett.c), della legge n. 88/1989 e all'art. 59, comma 34, della legge n. 449/1997	8.1.2 03 006	22.158.580.000,00	21.224.700.000,00	933.880.000,00
- Contributo dello Stato per la copertura degli oneri per prestazioni pensionistiche erogate in regime di convenzione con il Venezuela	8.1.2 03 007	35.738.817,00	35.738.817,00	0,00
a riportare.....		27.215.771.598,28	26.246.009.271,10	969.762.327,18

segue ALLEGATO 9A

DESCRIZIONE	segue TRASFERIMENTI		DAL BILANCIO DELLO STATO		VARIAZIONI
	NUMERO CAPITOLO ENTRATA BILANCIO FINANZIARIO	CONSUMTIVO 2009	CONSUMTIVO 2008		
riporto.....		27.215.771.598,28	26.246.009.271,10		969.762.327,18
- Contributo dello Stato per la copertura degli oneri per prestazioni pensionistiche erogate in regime di convenzione con la Repubblica di S.Marino	8.1.2 03 008	232.406,00	232.406,00		0,00
- Contributo dello Stato per la copertura degli oneri per prestazioni pensionistiche erogate in regime di convenzione con l'Australia	8.1.2 03 009	2.293.069,00	2.293.069,00		0,00
- Contributo dello Stato per la copertura degli oneri per prestazioni pensionistiche erogate in regime di convenzione con la Santa Sede	8.1.2 03 010	20.819.000,00	20.819.000,00		0,00
- Contributo dello Stato a copertura degli oneri di cui all'art. 2, comma 5, del D.L. n.198/1993 convertito nella legge n.292/1993	8.1.2 03 011	103.291.380,00	103.291.380,00		0,00
- Contributo dello Stato a copertura delle spese di funzionamento connesse con oneri pensionistici	8.1.2 03 012	176.000.000,00	176.000.000,00		0,00
- Contributo dello Stato degli oneri derivanti dai trattamenti pensionistici a favore delle ostetriche - art. 5, comma 1, della legge n. 249/1990	8.1.2 03 013	6.197.483,00	6.197.483,00		0,00
- Contributo dello Stato per la copertura dei miglioramenti pensionistici di cui agli artt. 1, 2 e 2 bis del D.L. n. 409/1990 convertito nella legge n. 59/1991	8.1.2 03 014	2.098.364.381,00	2.098.364.381,00		0,00
- Contributo dello Stato per la copertura progressiva degli oneri derivanti dai pensionamenti anticipati ai sensi dell'art. 37, comma 5, della legge n. 88/1989	8.1.2 03 015	567.812.159,00	567.812.159,00		0,00
- Contributo dello Stato per la copertura dei miglioramenti delle pensioni superiori al trattamento minimo di cui all'art. 3, comma 1, della legge n. 544/1988	8.1.2 03 016	335.696.984,00	335.696.984,00		0,00
a riportare.....		30.526.478.460,28	29.556.716.133,10		969.762.327,18

segue ALLEGATO 9A

segue TRASFERIMENTI DAL BILANCIO DELLO STATO

DESCRIZIONE	NUMERO CAPITOLO ENTRATA BILANCIO FINANZIARIO	CONSUNTIVO 2 0 0 9	CONSUNTIVO 2 0 0 8	VARIAZIONI
riporto.....		30.526.478.460,28	29.556.716.133,10	969.762.327,18
- Contributo dello Stato a copertura degli oneri per pensioni erogate dalla Gestione speciale dei coltivatori diretti, mezzadri e coloni e delle relative spese di amministrazione di cui all'art.37, comma 6, della legge n.88/1989	8.1.2 03 017	1.761.118.026,00	1.761.118.026,00	0,00
- Contributo dello Stato a copertura degli oneri pensionistici derivanti dal riconoscimento dei benefici previdenziali (art. 13, comma 8, della legge n. 257/1992) a favore dei lavoratori esposti all'amianto ai sensi dell'art. 3, comma 132, e dell'art. 4, comma 246, della legge n. 350/2003	8.1.2 03 018	467.000.000,00	467.000.000,00	0,00
- Contributo dello Stato a copertura degli oneri pensionistici derivanti dall'estensione dei benefici previdenziali previsti per i lavoratori dell'amianto (art.13, comma 8, della legge n. 257/1992) ai lavoratori esposti al rischio chimico da cloro, nitro e ammine ai sensi dell'art.3 comma 133, della legge n. 350/2003	8.1.2 03 019	8.000.000,00	8.000.000,00	0,00
- Rimborso da parte dello Stato del disavanzo di gestione della gestione speciale per i trattamenti pensionistici già erogati dal soppresso Fondo previdenziale ed assistenziale degli spedizionieri doganali - art. 3, comma 3, della legge n. 230/1997	8.1.2 03 020	31.898.232,81	30.938.549,41	959.683,40
- Contributo dello Stato a copertura degli oneri derivanti dalla perequazione automatica delle pensioni e dalle modifiche dei requisiti reddituali per l'integrazione al trattamento minimo ai sensi dell'art. 11, comma 5 e 38 della legge n. 537/1993	8.1.2 03 021	531.950.606,00	523.898.010,00	8.052.596,00
a riportare.....		33.326.445.325,09	32.347.670.718,51	978.774.606,58

segue ALLEGATO 9A

segue TRASFERIMENTI DAL BILANCIO DELLO STATO		segue ALLEGATO 9A	
DESCRIZIONE	NUMERO CAPITOLO ENTRATA BILANCIO FINANZIARIO	CONSUNTIVO 2009	CONSUNTIVO 2008
DESCRIZIONE	NUMERO CAPITOLO ENTRATA BILANCIO FINANZIARIO	CONSUNTIVO 2009	CONSUNTIVO 2008
riporto.....		33.326.445.325,09	32.347.670.718,51
- Contributi dello Stato di cui alla legge n. 388/2000 a copertura degli oneri pensionistici derivanti dalla perequazione automatica, dalla rivalutazione dei contributi nell'assicurazione facoltativa e nella mutualità pensioni di cui all'art. 69, commi 1, 2, e 5, dall'importo aggiuntivo a favore dei titolari di pensione al trattamento minimo di cui all'art. 70, comma 7, e dal cumulo tra pensione di reversibilità e rendita INAIL di cui all'art. 73, e all'art. 1, comma 2, del D.L. n. 346/2000 i cui effetti sono stati fatti salvi dalla legge n.388/2000	8.1.2 03 022	682.756.020,00	682.756.020,00
- Contributi dello Stato a copertura degli oneri derivanti dai benefici pensionistici a favore dei sordomuti e degli invalidi con invalidità superiore al 74 per cento di cui all'art. 80, comma 3, della legge n. 388/2000	8.1.2 03 024	63.807.837,00	63.807.837,00
- Contributo dello Stato a copertura degli oneri per l'integrazione parziale al trattamento minimo in deroga all'art. 4, comma 1, del D.Lgs. n. 503/1992 - Art. 1, comma 6 della legge n. 385/2000	8.1.2 03 025	41.316.552,00	41.316.552,00
- Contributo dello Stato a copertura degli oneri derivanti dalla riapertura del termine per la regolarizzazione delle posizioni assicurative dei lavoratori dipendenti licenziati per motivi politici, religiosi o sindacali - art. 2 della legge n. 172/1999	8.1.2 03 026	2.685.576,00	2.685.576,00
- Contributo dello Stato a copertura degli oneri derivanti inapplicabilità dei termini per la concessione della pensione di anzianità ai lavoratori che usufruiscono dei trattamenti di integrazione salariale straordinaria e di mobilità di cui all'art. 13 del D.L. n. 299/1994 convertito nella legge n. 451/1994	8.1.2 03 027	24.789.931,00	24.789.931,00
- Contributo dello Stato a copertura degli oneri derivanti dai pensionamenti anticipati nel settore siderurgico di cui all'art. 8 del D.L. n. 299/1994 convertito nella legge n. 451/1994	8.1.2 03 028	99.676.182,00	99.676.182,00
a riportare.....		34.241.477.423,09	33.262.702.816,51
		978.774.606,58	978.774.606,58

segue ALLEGATO 9A

segue TRASFERIMENTI DAL BILANCIO DELLO STATO

DESCRIZIONE	NUMERO CAPITOLO ENTRATA BILANCIO FINANZIARIO	CONSUNTIVO 2009	CONSUNTIVO 2008	VARIAZIONI
riporto.....		34.241.477.423,09	33.262.702.816,51	978.774.606,58
- Contributo dello Stato a copertura degli oneri derivanti dall'incremento delle maggiorazioni sociali dei trattamenti pensionistici di cui all'art.38 della legge n. 448/2001 a favore dei cittadini italiani residenti all'estero - art. 38, comma 9, della legge n. 289/2002	8.1.2 03 029	60.000.000,00	60.000.000,00	0,00
- Contributo dello Stato a copertura degli oneri pensionistici derivanti dall'estensione dell'art. 18, comma 8, della legge n. 179 del 2002 in materia di benefici previdenziali per i lavoratori esposti all'amianto - art. 39, comma 3, della legge n. 289/2002	8.1.2 03 030	545.000.000,00	545.000.000,00	0,00
- Contributo dello Stato a copertura degli oneri derivanti dall'incremento delle maggiorazioni sociali dei trattamenti pensionistici in favore dei soggetti disagiati - art. 38 della legge n. 448/2001	8.1.2 03 032	1.098.120.000,00	1.098.120.000,00	0,00
- Contributo dello Stato a copertura degli oneri derivanti dall'art. n. 43, comma 3, della legge n. 448/2001 relativamente ai lavoratori della piccola pesca marittima e delle acque interne di cui alla legge n. 250/1958	8.1.2 03 033	1.032.914,00	1.032.914,00	0,00
- Contributo dello Stato a copertura degli oneri relativi alle maggiorazioni sociali - artt.1 e 2 della legge n. 544/1988 e art. 70, comma 1, della legge n. 388/2000 derivanti dalla modifica dei requisiti reddituali di cui all'art. 38, comma 6, della legge n. 448/2001	8.1.2 03 034	310.000.000,00	310.000.000,00	0,00
- Rimborso dello Stato a copertura degli oneri derivanti dal pensionamento anticipato dei lavoratori dipendenti dalle imprese del Gruppo Alitalia - art. 1, comma 5, del D.L.n. 546/1996 convertito nella legge n. 640/1996	8.1.2 03 035	51.709,45	50.106,03	1.603,42
a riportare.....		36.255.682.046,54	35.276.905.836,54	978.776.210,00

segue ALLEGATO 9A

segue TRASFERIMENTI		DAL BILANCIO DELLO STATO		segue ALLEGATO 9A	
DESCRIZIONE	NUMERO CAPITOLO ENTRATA BILANCIO FINANZIARIO	CONSUNTIVO 2 0 0 9	CONSUNTIVO 2 0 0 8	VARIAZIONI	
	riporto.....	36.255.682.046,54	35.276.905.836,54	978.776.210,00	
- Contributo dello Stato a copertura degli oneri pensionistici derivanti dalla totalizzazione dei periodi assicurativi ai sensi dell'art. 8 del D.Lgs. n. 42/2006	8.1.2 03 036	160.000.000,00	160.000.000,00	0,00	
- Contributo dello Stato a copertura degli oneri derivanti dalla erogazione di una somma aggiuntiva ai titolari di pensione ultrasessantatrenni di cui all'art. 5, commi 1, 2, 3 e 4, del D.L. n. 81 del 2007 convertito nella legge n. 127/2007	8.1.2.03.037	1.259.661.871,72	1.345.150.762,33	-85.488.890,61	
- Contributo dello Stato a copertura degli oneri derivanti dalla modifica della rivalutazione automatica di cui all'art 5, c. 6 del D.L. n. 81/2007 convertito nella legge n.127/2007	8.1.2 03 038	89.000.000,00	42.000.000,00	47.000.000,00	
- Contributo dello Stato a copertura dei maggiori oneri per rate di pensione a favore dei lavoratori dell'industria mineraria siciliana derivanti dall'attuazione dell'art. 1, comma 268, della legge n. 266 del 2005	8.1.2 03 039	2.000.000,00	2.000.000,00	0,00	
- Contributo a copertura degli oneri pensionistici derivanti dalla ricostruzione delle posizioni assicurative relative a periodi di lavoro in Albania ai sensi dell'art. 1, comma 1164, della legge n.296/2006	8.1.2 03 040	2.800.000,00	2.800.000,00	0,00	
-Contributo dello Stato a copertura degli oneri derivanti dagli interventi e misure agevolative in materia di riscatto del corso legale di laurea e per la totalizzazione dei periodi contributivi a fini pensionistici di cui all'art. 5, comma 8 del D.L. n. 81/2007 convertito nella legge n. 127/2007	8.1.2 03 041	234.000.000,00	267.000.000,00	-33.000.000,00	
- Contributo a copertura degli oneri derivanti dai benefici connessi con il permesso di soggiorno - Art. 3 del D.lgs. n. 3/2007	8.1.2 03 042	2.000.000,00	2.000.000,00	0,00	
	a riportare.....	38.005.143.918,26	37.097.856.598,87	907.287.319,39	

segue ALLEGATO 9A

segue TRASFERIMENTI		DAL BILANCIO DELLO STATO			segue ALLEGATO 9A	
DESCRIZIONE	NUMERO CAPITOLO ENTRATA BILANCIO FINANZIARIO	CONSUNTIVO 2009	CONSUNTIVO 2008	VARIAZIONI		
riporto.....		38.005.143.918,26	37.097.856.598,87	907.287.319,39		
- Contributo a copertura degli oneri derivanti dai benefici connessi con diritto di soggiorno dei cittadini dell'Unione europea e dei loro familiari - Art. 24 del D.lgs. n. 30/2007	8.1.2 03 043	8.335.000,00	8.335.000,00	0,00		
- Contributo a copertura degli oneri per pensioni di reversibilità a soggetti inabili di cui all'art. 46, del D.L. 248/2007 convertito nella legge n. 31/2008	8.1.2 03 044	6.500.000,00	5.000.000,00	1.500.000,00		
- Contributo dello Stato a copertura degli oneri per prestazioni (pensioni, assegni ed indennità) a favore degli invalidi civili di cui all'art. 130 del D.L.vo n. 112/1998	8.1.2 03 400	16.190.900.945,17	15.429.092.567,95	761.808.377,22		
- Contributo dello Stato da porre a carico del Fondo per l'occupazione per oneri derivanti dal pensionamento anticipato dei lavoratori impiegati in lavori socialmente utili di cui all'art.2, comma 2, del D.I. del 21 maggio 1998	8.1.2 03 550	27.089.156,31	36.743.112,36	-9.653.956,05		
- Contributo dello Stato da porre a carico del Fondo per l'occupazione per oneri derivanti dalla rivalutazione dell'anzianità contributiva ai lavoratori delle miniere, cave e torbiere di cui all'art. 78, comma 23, della legge n. 388/2000	8.1.2 03 551	1.195.844,00	1.228.741,00	-32.897,00		
- Contributo dello Stato da porre a carico del Fondo per l'occupazione per oneri derivanti dai trattamenti pensionistici con il cumulo dei periodi contributivi maturati in Svizzera di cui all'articoli 3 e 4 del D.L. n. 108/2002 convertito nella legge n. 172/2002	8.1.2 03 552	0,00	2.159.631,63	-2.159.631,63		
- Contributo dello Stato da porre a carico del Fondo per l'occupazione per oneri derivanti dal pensionamento anticipato dei lavoratori posti in mobilità lunga ai sensi dell'art. 4, comma 27, della legge n. 608/1996 e successive modificazioni ed integrazioni	8.1.2 03 554	0,00	16.556.646,86	-16.556.646,86		
a riportare.....		54.239.164.863,74	52.596.972.298,67	1.642.192.565,07		

segue ALLEGATO 9A

segue TRASFERIMENTI DAL BILANCIO DELLO STATO		segue ALLEGATO 9A		
DESCRIZIONE	NUMERO CAPITOLO ENTRATA BILANCIO FINANZIARIO	CONSUNTIVO 2 0 0 9	CONSUNTIVO 2 0 0 8	VARIAZIONI
riporto.....		54.239.164.863,74	52.596.972.298,67	1.642.192.565,07
- Rimborso dello Stato per la maggiore anzianità di servizio attribuita al personale dimissionario iscritto al Fondo di previdenza degli addetti alle abolite imposte di consumo - art. 23, del D.P.R. n. 649 del 1972	8.1.2 03 770	3.624.969,43	3.752.128,54	-127.159,11
- Rimborso dello Stato delle maggiorazioni del trattamento pensionistico per gli ex combattenti - art. 6, legge n.140/1985 e art. 6, legge n.544/1988	8.1.2 03 771	297.720.849,77	314.087.177,32	-16.366.327,55
- Contributo dello Stato per la copertura del disavanzo di gestione del Fondo di previdenza per il personale del Consorzio autonomo del porto di Genova dell'Ente autonomo del porto di Trieste - Art. n. 13, comma 2, lett. b), del D.L.n. 873/1986 convertito nella legge n. 26/1987	8.1.2 03 773	59.959.008,61	53.487.986,07	6.471.022,54
- Contributo dello Stato a copertura del disavanzo del Fondo speciale per i trattamenti pensionistici a favore del personale delle Ferrovie dello Stato S.p.A. - Art. 43, comma 3, della legge n. 488 del 1999	8.1.2 03 774	3.936.025.689,40	3.734.996.386,47	201.029.302,93
- Rimborso da parte dello Stato degli oneri pensionistici derivanti dai benefici in favore delle vittime del terrorismo e delle stragi di tale matrice di cui alla legge 206/2004 e successive modificazioni ed integrazioni	8.1.2 03 940	0,00	114.420,05	-114.420,05
- Contributo dello Stato da utilizzare negli esercizi successivi a copertura degli oneri derivanti dai pensionamenti anticipati dei lavoratori beneficiari degli assegni straordinari per il sostegno al reddito di cui all'art. 5, comma 1, lett. b) del D.L. n. 375/2003 - Art. 3, comma 18 del D.L. n. 203/2005 convertito nella legge n. 248/2005	8.1.2 03 045	30.000.000,00	30.000.000,00	0,00
- Contributo dello Stato a copertura degli oneri pensionistici del Fondo di previdenza del personale di volo di cui all'art. 1-quater, comma 4 del D.L. n. 249/2004 convertito nella legge n. 291/2004	8.1.2 03 046	36.355.924,00	0,00	36.355.924,00
TOTALE ALLEGATO 9A		58.602.851.304,95	56.733.410.397,12	1.869.440.907,83

ALLEGATO 9B

segue TRASFERIMENTI DAL BILANCIO DELLO STATO

DESCRIZIONE	NUMERO CAPITOLO ENTRATA BILANCIO FINANZIARIO	CONSUNTIVO 2009	CONSUNTIVO 2008	VARIAZIONI
B) PER IL MANTENIMENTO DEL SALARIO				
- Contributo dello Stato a copertura dei trattamenti di integrazione salariale straordinaria - legge n. 1115/1968, legge n. 464/1972, legge n. 164/1975	8.1.2.03.201	10.329.138,00	10.329.138,00	0,00
- Contributo dello Stato per la copertura degli oneri connessi al mantenimento del salario previsto per gli anni 1986 e successivi - Art.19 della legge n. 41/1986 e dell'art.8 della legge n. 910/1986	8.1.2.03.202	61.974.828,00	103.291.380,00	-41.316.552,00
- Contributo dello Stato a copertura delle spese di funzionamento connesse con oneri per il mantenimento del salario	8.1.2.03.203	86.000.000,00	86.000.000,00	0,00
- Contributo dello Stato a copertura degli oneri derivanti dalla proroga dei trattamenti di disoccupazione ordinaria, di mobilità e di disoccupazione speciale per l'edilizia di cui all'art. 4, del D.L. n. 510 del 1996 convertito nella legge n. 608/1996	8.1.2.03.204	205.643.268,00	205.643.268,00	0,00
- Rimborso dello Stato per le retribuzioni ai volontari del Corpo nazionale del soccorso alpino e speleologico del C.A.I. - art. 1, comma 4, della legge n. 162/1992	8.1.2.03.205	129.343,90	129.876,84	-532,94
- Contributo dello Stato a copertura degli oneri per il mantenimento del salario ai sensi dell'art. 5 del D.L.n. 338/1989 convertito nella legge n. 389/1989	8.1.2.03.206	0,00	51.645.690,00	-51.645.690,00
- Contributo dello Stato a copertura degli oneri derivanti dai trattamenti ordinari e speciali di disoccupazione di cui all'art.1, comma 1, lett. a) e all'art. 1quater del D.L. n. 78/1998 convertito nella legge n. 176/1998	8.1.2.03.207	1.549.371,00	1.549.371,00	0,00
a riportare.....		365.625.948,90	458.588.723,84	-92.962.774,94

segue ALLEGATO 9B

segue TRASFERIMENTI DAL BILANCIO DELLO STATO

DESCRIZIONE	NUMERO CAPITOLO ENTRATA BILANCIO FINANZIARIO	CONSUNTIVO 2009	CONSUNTIVO 2008	VARIAZIONI
riporto.....		365.625.948,90	458.588.723,84	-92.962.774,94
- Contributo dello Stato a copertura degli oneri per indennità di mobilità di cui all'art.2 della legge n. 109/1996	8.1.2.03.208	5.164.569,00	5.164.569,00	0,00
- Contributo dello Stato a copertura degli oneri derivanti dai trattamenti di integrazione salariale ordinaria ai lavoratori delle aziende industriali dell'indotto automobilistico di cui all'art. 1, comma 146, della legge n. 311/2004	8.1.2.03.209	20.000.000,00	20.000.000,00	0,00
- Contributo dello Stato a copertura degli oneri derivanti dallo aumento dell'indennità ordinaria di disoccupazione non agricola con requisiti normali; dall'estensione della stessa indennità a nove mesi per i soggetti con età pari o superiore a 50 anni di cui all'art. 78, comma 19, della legge n. 388/2000 e per oneri per il mantenimento del salario di cui all'art.1, commi 1, 9, 10,12 e 16, del D.L. n.	8.1.2.03.210	290.248.777,00	290.248.777,00	0,00
- Contributo dello Stato a copertura dei maggiori oneri per indennità di disoccupazione non agricola con requisiti normali ai sensi dell'art.13, comma 2, lett. a) e comma 7, del D.L. n. 35/2005 convertito nella legge n.80/2005	8.1.2.03.211	0,00	18.215.422,85	-18.215.422,85
- Contributo dello Stato a copertura degli oneri dell'indennità di mobilità di cui agli artt.3 comma 4, e 5, comma 3 e 4, del D.L. n. 299/1994 convertito nella legge n. 451/1994	8.1.2.03.212	200.130.002,00	200.130.002,00	0,00
a riportare.....		881.169.296,90	992.347.494,69	-111.178.197,79

segue ALLEGATO 9B

segue TRASFERIMENTI DAL BILANCIO DELLO STATO

DESCRIZIONE	NUMERO CAPITOLO ENTRATA BILANCIO FINANZIARIO	CONSUNTIVO 2 0 0 9	CONSUNTIVO 2 0 0 8	VARIAZIONI
riporto.....		881.169.296,90	992.347.494,69	-111.178.197,79
- Contributo dello Stato a favore della Gestione degli interventi assistenziali e di sostegno alle Gestioni previdenziali per la integrale copertura degli oneri di cui all'art. 37 della legge n. 88/1989	8.1.2.03.213	2.336.278.260,33	447.126.431,36	1.889.151.828,97
- Contributo dello Stato già a copertura degli oneri per trattamenti di famiglia riassegnati alla copertura degli oneri derivanti dall'indennità di mobilità	8.1.2.03.214	351.547.047,00	351.547.047,00	0,00
- Contributo dello Stato a copertura degli oneri derivanti dalle indennità corrisposte ai donatori di midollo osseo - Art.11 della legge n. 52/2001	8.1.2.03.215	407.349,78	465.741,32	-58.391,54
Contributo dello Stato a copertura dei maggiori oneri per l'indennità di disoccupazione agricola con requisiti normali di cui all'art. 1, commi 55 e 56, della legge n. 247/2007	8.1.2.03.216	87.302.452,27	0,00	87.302.452,27
- Contributo dello Stato a copertura degli oneri derivanti dall'abolizione della disciplina dell'importo massimo per i trattamenti speciali di disoccupazione agricola di cui all'art. 1, comma 15, del D.L. n. 2 del 2006 convertito nella legge n. 81/2006	8.1.2.03.218	70.000.000,00	70.000.000,00	0,00
Contributo dello Stato (Fondo Ex art. 25 della legge n. 845/1978) a copertura degli oneri per l'indennità in caso di fine lavoro ai collaboratori coordinati e continuativi . Art. 19, comma 2 bis della legge n. 2/2009	8.1.2.03.219	1.123.691,47	0,00	1.123.691,47
a riportare.....		3.727.828.097,75	1.861.486.714,37	1.866.341.383,38

segue ALLEGATO 9B

segue TRASFERIMENTI DAL BILANCIO DELLO STATO

DESCRIZIONE	NUMERO CAPITOLO ENTRATA BILANCIO FINANZIARIO	CONSUNTIVO 2009	CONSUNTIVO 2008	VARIAZIONI
riporto.....		3.727.828.097,75	1.861.486.714,37	1.866.341.383,38
Contributo dello Stato (Fondo di Rotazione di cui all'art. 9, della legge n. 236/1993) a copertura di quota parte degli oneri derivanti dall'indennità una tantum a sostegno del reddito ai lavoratori in somministrazione. Art. 4 del Decreto direttoriale 57/Cont//2009	8.1.2.03.220	20.000.000,00	0,00	20.000.000,00
- Contributo dello Stato da porre a carico del Fondo per l'occupazione per gli oneri derivanti dall'estensione della mobilità e dei trattamenti speciali di disoccupazione edile ai soci di cooperative - Art. 24, comma 4, della legge n. 196/1997	8.1.2.03.565	41.316.551,93	41.316.551,93	0,00
- Contributo dello Stato (del Fondo per l'occupazione) a copertura degli oneri per lavori di pubblica utilità e borse di lavoro di cui all'Art. 26, commi 2 e 3 della legge 196/1997- Art. 26, c. 7 della della legge n. 196/1997	8.1.2.03.566	0,00	19.043,43	-19.043,43
- Rimborso dello Stato, da porre a carico del Fondo per l'Occupazione per oneri derivanti dall'indennità connessa con i piani di inserimento professionale di cui all'art. 81, comma 8, della legge n. 448 del 1998 e successive proroghe	8.1.2.03.568	720.658,89	326.472,02	394.186,87
- Rimborso dello Stato, da porre a carico del Fondo per l'Occupazione per oneri derivanti dalla proroga di trattamenti di cassa integrazione salariale straordinaria, dei trattamenti speciali di disoccupazione edile e delle indennità di mobilità - art. 45, comma 10, lett.e), f) e g), della legge n. 144/1999	8.1.2.03.569	1.140.423,42	732.666,24	407.757,18
a riportare.....		3.791.005.731,99	1.903.881.447,99	1.887.124.284,00

segue ALLEGATO 9B

segue TRASFERIMENTI DAL BILANCIO DELLO STATO

DESCRIZIONE	NUMERO CAPITOLO ENTRATA BILANCIO FINANZIARIO	CONSUNTIVO 2 0 0 9	CONSUNTIVO 2 0 0 8	VARIAZIONI
riporto.....		3.791.005.731,99	1.903.881.447,99	1.887.124.284,00
- Rimborso dello Stato, da porre a carico del Fondo per l'Occupazione per la copertura degli oneri derivanti dai trattamenti a sostegno del reddito (proroghe delle integrazioni salariali straordinarie, mobilità ed indennità) di cui all'art. 2, comma 1, lett.a),b) e c), del D.L. n. 158/2001 convertito nella legge n. 248/2001	8.1.2.03.573	735,00	0,00	735,00
- Rimborso dello Stato, da porre a carico del Fondo per l'Occupazione per la copertura degli oneri derivanti dagli assegni di utilizzo per prestazioni in attività socialmente utili e dai relativi costi di gestione per periodi a partire dal 1° luglio 2001	8.1.2.03.574	103.053.408,17	115.944.596,96	-12.891.188,79
- Rimborso dello Stato, da porre a carico del Fondo per l'Occupazione per oneri derivanti dai trattamenti di mobilità di cui all'art.1, commi 1, 2 e 5, e all'art.4, del D.L.n. 108/2002 convertito nella legge n.172/2002 e successive disposizioni modificative ed integrative	8.1.2.03.575	616.220,07	5.947.867,98	-5.331.647,91
- Rimborso dello Stato, da porre a carico del Fondo per l'Occupazione per oneri derivanti dall'erogazione anticipata dell'assegno di utilizzo per prestazioni in attività socialmente utili ai sensi dell'art. n. 50, comma 4, della legge n. 289/2002	8.1.2.03.576	0,00	7.951,40	-7.951,40
- Rimborso dello Stato, da porre a carico del Fondo per l'Occupazione per oneri derivanti dai trattamenti di cassa integrazione salariale a favore delle imprese industriali dell'indotto automobilistico di cui all'art. 41, comma 9, della legge n. 289/2002	8.1.2.03.577	0,00	66.027,60	-66.027,60
a riportare.....		3.894.676.095,23	2.025.847.891,93	1.868.828.203,30

segue ALLEGATO 9B

segue TRASFERIMENTI DAL BILANCIO DELLO STATO

DESCRIZIONE	NUMERO CAPITOLO ENTRATA BILANCIO FINANZIARIO	CONSUNTIVO 2 0 0 9	CONSUNTIVO 2 0 0 8	VARIAZIONI
riporto.....		3.894.676.095,23	2.025.847.891,93	1.868.828.203,30
- Rimborso dello Stato, da porre a carico del Fondo per l'Occupazione per oneri derivanti dalla proroga di trattamenti di cassa integrazione salariale straordinaria per crisi aziendale di cui all'art. 1, comma 1, della legge n. 291/2004 e successive modificazioni	8.1.2.03.579	0,00	47.119.569,02	-47.119.569,02
- Rimborso dello Stato, da porre a carico del Fondo per l'Occupazione per oneri derivanti dall'estensione dei trattamenti di integrazione salariale straordinaria e dei trattamenti di mobilità al personale, anche navigante, dei vettori aerei e delle società da questi derivanti di cui all'art. 1 bis, comma 1, della legge n. 291 del 2004	8.1.2.03.580	143.000.000,00	157.088.760,69	-14.088.760,69
- Rimborso dello Stato, da porre a carico del Fondo per l'Occupazione per oneri connessi con le indennità e sussidi speciali ai lavoratori beneficiari delle azioni di inserimento e reinserimento lavorativo realizzate a livello territoriale	8.1.2.03.581	145.715,45	893.764,27	-748.048,82
- Rimborso dello Stato, da porre a carico del Fondo per l'Occupazione per oneri derivanti dalla proroga dei trattamenti di integrazione salariale straordinaria, dei trattamenti di mobilità e di disoccupazione speciale di cui all'art. 1, comma 115, della legge n. 311 del 2004 e successive modificazioni	8.1.2.03.582	0,00	179.389.418,67	-179.389.418,67
a riportare.....		4.037.821.810,68	2.410.339.404,58	1.627.482.406,10

segue ALLEGATO 9B

segue TRASFERIMENTI DAL BILANCIO DELLO STATO		segue ALLEGATO 9B		
DESCRIZIONE	NUMERO CAPITOLO ENTRATA BILANCIO FINANZIARIO	CONSUNTIVO 2009	CONSUNTIVO 2008	VARIAZIONI
riporto.....		4.037.821.810,68	2.410.339.404,58	1.627.482.406,10
- Rimborso dello Stato, da porre a carico del Fondo per l'Occupazione per oneri derivanti dalla proroga dei trattamenti di integrazione salariale straordinaria, dei trattamenti di mobilità e di disoccupazione speciale di cui all'art.1, comma 1190, della legge n. 296 del 2006	8.1.2.03.584	48.722.436,01	127.557.952,75	-78.835.516,74
- Rimborso dello Stato, da porre a carico del Fondo per l'Occupazione per oneri derivanti dalla corresponsione del sussidio ai lavoratori che aderiscono a specifici piani di inserimento e reinserimento lavorativo destinati del programma P.A.R.I. ai sensi del Decreto Direttoriale del Ministero del Lavoro e delle Politiche sociali n. 668 del 18 marzo 2005 e decreti successivi.	8.1.2.03.585	3.831.313,97	2.770.123,51	1.061.190,46
- Rimborso dello Stato, da porre a carico del Fondo per l'Occupazione per oneri derivanti dalla proroga dei trattamenti di integrazione salariale straordinaria e di mobilità ai sensi dell'art. 8, comma 3 ter, della legge n. 248/2005, dell'art. 1, comma 1156, lett.c) della legge n. 296/2006 e successive disposizioni (imprese commerciali, agenzie di viaggio e di turismo con più di 50 dipendenti ed imprese di vigilanza con più di 15 dipendenti)	8.1.2.03.586	61.252.978,15	33.341.759,46	27.911.218,69
- Rimborso dello Stato, da porre a carico del Fondo per l'Occupazione per oneri connessi con l'indennità a favore dei lavoratori del territorio della provincia di Vibo Valenzia a seguito degli eventi alluvionali del 3 luglio 2006 - Art.4, comma 12, dell'O.P.C.M. n. 3540/2006	8.1.2.03.587	0,00	15.266,19	-15.266,19
a riportare.....		4.151.628.538,81	2.574.024.506,49	1.577.604.032,32

segue ALLEGATO 9B

segue TRASFERIMENTI DAL BILANCIO DELLO STATO

DESCRIZIONE	NUMERO CAPITOLO ENTRATA BILANCIO FINANZIARIO	CONSUNTIVO 2009	CONSUNTIVO 2008	VARIAZIONI
riporto.....		4.151.628.538,81	2.574.024.506,49	1.577.604.032,32
Rimborso dello Stato, da porre a carico del Fondo per l'Occupazione per oneri derivanti dalla concessione in deroga e dalla proroga dei trattamenti di integrazione salariale straordinaria, dei trattamenti di mobilità e di disoccupazione speciale di cui all'art.2, comma 521, della legge n. 244/2007 e successive disposizioni modificative ed integrative.	8.1.2.03.589	782.000.000,00	174.629.521,08	607.370.478,92
Credito verso lo Stato (Fondo per l'occupazione) a copertura degli oneri derivanti dalla indennità ai lavoratori portuali addetti alle prestazioni di lavoro temporaneo di cui all'art. 1, comma 85 della legge n. 247/2007.Art. 1, comma 86 della legge n. 247/2007 e successive disposizioni integrative e modificative	8.1.2.03.590	12.000.000,00	12.000.000,00	0,00
Contributo dello Stato (Fondo per l'occupazione) a copertura degli oneri derivanti dalla indennità ordinaria di disoccupazione non agricola con requisiti normali e ridotti ai lavoratori sospesi per crisi aziendale o occupazionale di cui all'art. 19 comma 1, lett. a) , B) e c) e comma 2 del D.L.185 convertito nella legge n. 2/2009. Art. 19, comma 6 del D.L. n. 185/2008 convertito nella legge n. 2/2009	8.1.2.03.591	125.507.846,24	0,00	125.507.846,24
Contributo dello Stato (Fondo per l'occupazione) a copertura degli oneri derivanti dall'indennità a favore dei lavoratori in mobilità o sospesi in cassa integrazione guadagni straordinaria che accettino una sede di lavoro distante più di cento chilometri dal luogo di residenza - Art. 13, comma 2, lett.d), del D.L n. 35/2005 convertito nella legge n. 80/2005	8.1.2.03.592	0,00	134.958,70	-134.958,70
Contributo dello Stato (Fondo per l'occupazione) per il contributo a copertura degli oneri per i periodi eccedenti la mobilità ordinaria riguardanti imprese sottoposte a procedure concorsuali.e interessate al programma di reimpiego di lavori ultracinquantenni. Art. 1 comma 10, del D.L. 68/2006 convertito nella legge 127/2009	8.1.2.03.594	13.819.546,92	0,00	13.819.546,92
TOTALE ALLEGATO 9B		5.084.955.931,97	2.760.788.986,27	2.324.166.945,70

ALLEGATO 9C

segue TRASFERIMENTI DAL BILANCIO DELLO STATO

DESCRIZIONE	NUMERO CAPITOLO ENTRATA BILANCIO FINANZIARIO	CONSUNTIVO 2 0 0 9	CONSUNTIVO 2 0 0 8	VARIAZIONI
C) PER ONERI A SOSTEGNO DELLA FAMIGLIA				
Contributo dello Stato a copertura dei maggiori oneri dell'assegno per il nucleo familiare di cui all'art.3, comma 3, della legge n. 550 del 1995 e successive disposizioni	8.1.2.03.243	1.704.672.241,00	1.704.672.241,00	0,00
Rimborso dello Stato degli oneri derivanti dall'assegno ai nuclei familiari concesso dai Comuni ai sensi dell'art. 65 della legge n. 448 del 1998 - Art. 50 della legge n. 144/1999 e successive modificazioni	8.1.2.03.415	308.673.562,72	309.067.508,57	-393.945,85
Rimborso dello Stato delle prestazioni economiche per oneri derivanti dall'assegno per maternità di cui all'art. 66 della legge n. 448 del 1998, dell'art.49, comma 12, della legge n. 488/1999 e successive modificazioni	8.1.2.03.416	230.844.399,65	227.179.237,67	3.665.161,98
Rimborso dello Stato dell'assegno di maternità di cui all' art. 49, commi 8 e 9, della legge n. 488/1999	8.1.2.03.417	4.913.509,57	3.750.286,05	1.163.223,52
Rimborso dello Stato a copertura degli oneri per l'assistenza a persone handicappate di cui all'art.33, legge n. 104/1992	8.1.2.03.418	479.770.625,11	357.881.615,46	121.889.009,65
Contributo dello Stato a copertura degli oneri per l'assistenza ai portatori di handicap di cui agli artt. 19 e 20 della legge n. 53 del 2000	8.1.2.03.419	6.713.940,00	6.713.940,00	0,00
Contributo dello Stato a copertura degli oneri per l'assistenza ai portatori di handicap di cui all'art.80, comma 2, della legge n. 388 del 2000 e successive modificazioni	8.1.2.03.420	87.005.320,00	86.005.320,00	1.000.000,00
a riportare.....		2.822.593.598,05	2.695.270.148,75	127.323.449,30

segue ALLEGATO 9C

segue TRASFERIMENTI DAL BILANCIO DELLO STATO

DESCRIZIONE	NUMERO CAPITOLO ENTRATA BILANCIO FINANZIARIO	CONSUNTIVO 2 0 0 9	CONSUNTIVO 2 0 0 8	VARIAZIONI
riporto.....		2.822.593.598,05	2.695.270.148,75	127.323.449,30
Contributo dello Stato a copertura degli oneri derivanti dalle disposizioni per il sostegno della maternità e paternità di cui all'art. n. 21 della legge n. 53/2000	8.1.2.03.421	145.312.967,00	145.312.967,00	0,00
Contributo dello Stato a copertura degli assegni familiari ai coltivatori diretti, i mezzadri e coloni di cui all'art. 2, della legge n. 509 del 1971 - art.14 bis, legge n. 114/1974 del 1971 - art.14 bis, legge n.114/1974	8.1.2.03.241	41.316.552,00	41.316.552,00	0,00
Contributo dello Stato a copertura delle spese di funzionamento connesse con oneri per interventi a sostegno della famiglia	8.1.2.03.242	4.000.000,00	4.000.000,00	0,00
Contributo dello Stato a favore della Gestione degli interventi assistenziali e di sostegno alle Gestioni previdenziali per la integrale copertura degli oneri di cui all'art. 37 della legge n. 88/1989	8.1.2.03.244	1.521.312,04	868.441,81	652.870,23
TOTALE ALLEGATO 9C		3.014.744.429,09	2.886.768.109,56	127.976.319,53

ALLEGATO 9D

segue TRASFERIMENTI DAL BILANCIO DELLO STATO

DESCRIZIONE	NUMERO CAPITOLO ENTRATA BILANCIO FINANZIARIO	CONSUNTIVO 2009	CONSUNTIVO 2008	VARIAZIONI
D) PER ONERI PER PRESTAZIONI ECONOMICHE DERIVANTI DALLA RIDUZIONE DI ONERI PREVIDENZIALI				
Contributo dello Stato a copertura delle prestazioni economiche per la tubercolosi - art. 3, comma 4, della legge n. 449/1998	8.1.2.03.261	217.765.709,00	217.765.709,00	0,00
Contributo dello Stato a copertura degli oneri per prestazioni di maternità di cui all'art. 49, commi 1 e 2, della legge n. 488/1999	8.1.2.03.262	543.809.795,94	524.687.037,79	19.122.758,15
Contributo dello Stato a copertura degli oneri relativi a prestazioni economiche a favore dei tubercolotici - art. 9, legge n. 88/1987	8.1.2.03.263	19.108.905,00	19.108.905,00	0,00
Contributo dello Stato a copertura delle spese di funzionamento connesse con oneri per prestazioni economiche temporanee derivanti dalla riduzione del corrispondenti oneri previdenziali	8.1.2.03.264	17.000.000,00	17.000.000,00	0,00
TOTALE ALLEGATO 9D		797.684.409,94	778.561.651,79	19.122.758,15

ALLEGATO 9E

segue TRASFERIMENTI DAL BILANCIO DELLO STATO

DESCRIZIONE	NUMERO CAPITOLO ENTRATA BILANCIO FINANZIARIO	CONSUNTIVO 2 0 0 9	CONSUNTIVO 2 0 0 8	VARIAZIONI
E) PER SGRAVI DEGLI ONERI SOCIALI ED ALTRE AGEVOLAZIONI				
Contributo dello Stato a copertura degli oneri derivanti dalla riduzione contributiva a favore delle aziende e dei lavoratori dei pubblici servizi di trasporto - Art.1, comma 2, del D.L. n. 451/1998 convertito nella legge n. 40/1999 e successive disposizioni	8.1.2.03.281	236.650.881,00	235.906.976,25	743.904,75
Contributo dello Stato a copertura degli oneri derivanti dalle agevolazioni contributive per contratti di formazione e lavoro di cui all'art. 15 della legge n. 196/1997	8.1.2.03.282	61.974.828,00	61.974.828,00	0,00
Contributo dello Stato a copertura degli oneri derivanti dalle agevolazioni contributive per contratti di apprendistato di cui all'art. 16 della legge n. 196/1997	8.1.2.03.283	289.051.295,00	289.051.295,00	0,00
Rimborso dello Stato per sgravi di oneri contributivi nel Mezzogiorno - art. 19 del D.L. n. 918/1988 convertito nella legge n. 1089 del 1968	8.1.2.03.284	10.171.088,94	19.029.848,33	-8.858.759,39
Rimborso dello Stato degli sgravi di contributi previdenziali a favore delle imprese delle province di Trieste e Gorizia di cui all'art. 4 della legge n. 26/1986	8.1.2.03.286	76.137,23	0,00	76.137,23
Rimborso dello Stato degli oneri per riduzioni contributive a favore dei datori di lavoro italiani operanti all'estero nei Paesi extracomunitari - art. 4, comma 2, lett. a) del D.L. n. 317/1987 convertito nella legge n. 398/1987	8.1.2.03.287	37.364.379,86	32.506.197,21	4.858.182,65
a riportare.....		635.288.610,03	638.469.144,79	-3.180.534,76

segue ALLEGATO 9E

segue TRASFERIMENTI DAL BILANCIO DELLO STATO

DESCRIZIONE	NUMERO CAPITOLO ENTRATA BILANCIO FINANZIARIO	CONSUNTIVO 2009	CONSUNTIVO 2008	VARIAZIONI
riporto.....		635.288.610,03	638.469.144,79	-3.180.534,76
Rimborso dello Stato per sgravi di oneri contributivi nel Mezzogiorno di cui all'art. 1 del D.M. 5 agosto 1994, art. 19, comma 5, del D.L. n. 299/1994 convertito nella legge n. 451/1994 e dell'art. 27, comma 3, del D.L. n. 669/1996 convertito nella legge n. 30 del 1997 e successive modificazioni	8.1.2.03.288	2.131.166,68	4.668.880,59	-2.537.713,91
Rimborso dello Stato degli oneri derivanti dal contributo e dagli sgravi contributivi a favore delle imprese di cui all'art. 4, commi 17 e 21, della legge n. 449/1997 e all'art. 3, comma 5, della legge n. 448/1998	8.1.2.03.289	4.791.418,03	3.282.787,23	1.508.630,80
Contributo dello Stato per la copertura progressiva degli oneri derivanti dalle agevolazioni contributive ai sensi dell'art. 37, comma 5, della legge n. 88/1989	8.1.2.03.291	6.690.869.587,00	6.690.869.587,00	0,00
Rimborso dello Stato per sgravi di oneri contributivi nel Mezzogiorno ad incremento dei livelli occupazionali di cui all'art.1, comma 2, del D.L. n. 71/1993 convertito nella legge n. 151/1993 e successive proroghe e all'art. 2 del D.M. 5 agosto 1994 e successive disposizioni modificative ed integrative	8.1.2.03.292	105.607,19	0,00	105.607,19
Contributo dello Stato a copertura degli oneri derivanti dagli esoneri contributivi di cui all'art.1, commi 361 e 362, della legge n. 266/2005	8.1.2.03.293	2.593.540.000,00	2.518.000.000,00	75.540.000,00
Rimborso da parte dello Stato degli sgravi contributivi in agricoltura di cui all'art. 14 della legge n. 64/1986 e successive modificazioni ed integrazioni e art.19, comma 5, del D.lgs. n. 96/1993	8.1.2.03.294	882.574,14	1.685.924,52	-803.350,38
a riportare.....		9.927.608.963,07	9.856.976.324,13	70.632.638,94

segue ALLEGATO 9E

segue TRASFERIMENTI DAL BILANCIO DELLO STATO

DESCRIZIONE	NUMERO CAPITOLO ENTRATA BILANCIO FINANZIARIO	CONSUNTIVO 2 0 0 9	CONSUNTIVO 2 0 0 8	VARIAZIONI
riporto.....		9.927.608.963,07	9.856.976.324,13	70.632.638,94
Rimborso dello Stato a copertura degli oneri derivanti dalle agevolazioni contributive ai datori di lavoro agricolo - art. 11, comma 27, della legge n. 537/1993 - Art. 1 ter legge 205/2008 e art. 8 octies legge 33/2009	8.1.2.03.295	206.000.000,00	202.000.000,00	4.000.000,00
Contributo dello Stato a copertura degli oneri derivanti dagli incentivi all'occupazione dei lavoratori anziani di cui all'art. 75 e dagli esoneri contributivi di cui all'art.120, commi 1 e 2, della legge n. 388/2000	8.1.2.03.296	1.540.590.930,00	1.540.590.930,00	0,00
Contributo dello Stato a copertura degli oneri derivanti dagli sgravi contributivi a favore delle imprese che attuano i programmi di riallineamento ai sensi dell'art. 5, del D.L. 510/1996 convertito nella legge n. 608/1996 - Art. 116, comma 5, della legge n. 388 del 2000	8.1.2.03.297	305.073,84	174.607,39	130.466,45
Contributo dello Stato già a copertura degli oneri per trattamenti di famiglia riassegnati per la copertura degli oneri derivanti dalle agevolazioni contributive	8.1.2.03.302	351.547.047,00	351.547.047,00	0,00
Contributo dello Stato a copertura degli oneri derivanti dallo sgravio del contributo del Fondo di garanzia ex art. 2 della legge n. 297 del 1982 di cui all'art.1, comma 764, lett.a), punto 2) della legge n. 296/2006	8.1.2.03.303	454.000.000,00	404.000.000,00	50.000.000,00
a riportare.....		12.480.052.013,91	12.355.288.908,52	124.763.105,39

segue ALLEGATO 9E

segue TRASFERIMENTI DAL BILANCIO DELLO STATO

DESCRIZIONE	NUMERO CAPITOLO ENTRATA BILANCIO FINANZIARIO	CONSUNTIVO 2 0 0 9	CONSUNTIVO 2 0 0 8	VARIAZIONI
riporto.....		12.480.052.013,91	12.355.288.908,52	124.763.105,39
Contributo dello Stato già a copertura degli oneri derivanti dagli sgravi contributivi relativi a prestazioni temporanee di cui all'art. 766, lett. a), della legge n. 296/2006	8.1.2.03.305	553.000.000,00	512.000.000,00	41.000.000,00
Contributo dello Stato a copertura degli oneri derivanti da sgravi contributivi alle aziende che assumono lavoratori a tempo determinato ai sensi dell'art. 10 della legge n. 53/2000	8.1.2.03.475	37.891.407,43	39.421.065,95	-1.529.658,52
Rimborso dello Stato per sgravi di oneri sociali a favore delle imprese che reimpiegano personale con qualifica dirigenziale, art.10, comma 2, del D.L. n. 511/1996 e art. 20 della legge n. 266/1997	8.1.2.03.515	1.034.705,48	1.081.235,91	-46.530,43
Contributo dello Stato a carico del Fondo per l'occupazione a copertura degli oneri derivanti dalle agevolazioni contributive alle imprese di cui all'art. 1, comma 1, della legge n. 52/1998 e successive proroghe e modificazioni	8.1.2.03.711	36.923.653,55	45.380.710,44	-8.457.056,89
Contributo dello Stato da porre a carico del Fondo per l'occupazione a copertura degli sgravi contributivi concessi con i contratti di solidarietà di cui all'art. 6, comma 4, del D.L. n. 510/1996 convertito nella legge n. 608/1996	8.1.2.03.712	0,00	20.658.276,00	-20.658.276,00
Contributo dello Stato da porre a carico del Fondo per l'occupazione per oneri derivanti dal contributo di cui all'art. 4, comma 1, del D.L. del 21 maggio 1998 ai datori di lavoro e agli enti pubblici economici che assumono a tempo indeterminato i lavoratori impegnati in lavori socialmente utili e ai lavoratori già impegnati in lavori socialmente utili che intraprendono un'attività autonoma	8.1.2.03.713	208.885,31	363.430,80	-154.545,49
Contributo dello Stato da porre a carico del Fondo per l'occupazione per oneri derivanti dagli incentivi ai datori di lavoro e alle società di fornitura di lavoro temporaneo a sostegno della ricollocazione lavorativa dei lavoratori impegnati in lavori socialmente utili ai sensi dell'art.7, commi 1, 4 e 12, del D.lgs n. 81/2000	8.1.2.03.714	5.243.545,93	13.383.681,96	-8.140.136,03
a riportare.....		13.114.354.211,61	12.987.577.309,58	126.776.902,03

segue ALLEGATO 9E

segue TRASFERIMENTI DAL BILANCIO DELLO STATO

DESCRIZIONE	NUMERO CAPITOLO ENTRATA BILANCIO FINANZIARIO	CONSUNTIVO 2009	CONSUNTIVO 2008	VARIAZIONI
riporto.....		13.114.354.211,61	12.987.577.309,58	126.776.902,03
contributo dello Stato (Fondo per l'occupazione) acopertura degli oneri derivanti dal contributo ai datori di lavoro che assumono lavoratori destinatari del programma P.A.R.I. ai sensi del decreto direttoriale del Ministero del Lavoro e delle Politiche sociali n.668 del 18 marzo 2005 e decreti successivi.	8.1.2.03.717	138.745,00	239.908,00	-101.163,00
Rimborso dello Stato per il rimborso degli sgravi di contributi per i lavoratori agricoli (subordinati ed autonomi) a seguito della siccità verificatasi nell'annata agraria 1988 - 1989, art. 8, comma 2, del D.L. n. 231/1989 convertito nella legge n. 286/1989	8.1.2.03.950	7.505,66	73.379,63	-65.873,97
Rimborso dello Stato per il rimborso degli sgravi di contributi per i lavoratori agricoli (subordinati ed autonomi) a seguito della siccità verificatasi nell'annata agraria 1989 - 1990, art.11 del D.L. n. 367 del 1990 convertito nella legge n. 31/1991	8.1.2.03.951	41.825,52	76.174,01	-34.348,49
Rimborso dello Stato per sgravi di contributi per i lavoratori agricoli (subordinati ed autonomi) di cui all'art. 5, della legge n. 185/1992 e successive modificazioni ed integrazioni	8.1.2.03.952	4.631.364,83	7.763.109,38	-3.131.744,55
a riportare.....		13.119.173.652,62	12.995.729.880,60	123.443.772,02

segue ALLEGATO 9E

segue TRASFERIMENTI DAL BILANCIO DELLO STATO

DESCRIZIONE	NUMERO CAPITOLO ENTRATA BILANCIO FINANZIARIO	CONSUNTIVO 2 0 0 9	CONSUNTIVO 2 0 0 8	VARIAZIONI
riporto.....		13.119.173.652,62	12.995.729.880,60	123.443.772,02
Rimborso dello Stato per sgravi contributivi a favore di cooperative sociali e aziende pubbliche o private che assumono persone detenute o internate ai sensi degli artt. 1 e 2 della legge n. 193 del 2000 - Art.1, comma 2, del D.I. 9 novembre 2001	8.1.2.03.970	2.436.007,68	2.635.295,57	-199.287,89
Rimborso dello Stato degli oneri per sgravi contributivi in favore delle imprese che esercitano la pesca costiera, nelle acque interne e lagunari ai sensi dell'art. 11 della legge n. 388/2000 e successive proroghe	8.1.2.03.986	44.153.004,44	42.177.219,39	1.975.785,05
Rimborso dello Stato per sgravi di oneri contributivi nel Mezzogiorno a favore della armatoria pubblica ai sensi dell'art. 5 della legge n. 426/1991	8.1.2.03.988	0,00	402.706,61	-402.706,61
Rimborso da parte dello Stato degli oneri derivanti dagli sgravi contributivi a favore delle imprese del settore marittimo di cui agli artt. 6, commi 1 e 6 bis del D.L. n. 457/1997 convertito nella legge n. 30/1998 e all'art. 9 della legge n. 522/1999	8.1.2.03.989	274.488.185,78	249.990.502,23	24.497.683,55
Contributo dello Stato a copertura delle spese di funzionamento connesse con oneri per sgravi ed altre agevolazioni contributive	8.1.2.03.290	36.000.000,00	36.000.000,00	0,00
Contributo dello Stato a favore della Gestione degli interventi assistenziali e di sostegno alle gestioni previdenziali per la integrale copertura degli oneri di cui all'art. 37, della legge n. 88/1989	8.1.2.03.300	1.041.911.066,67	1.037.424.747,00	4.486.319,67
Contributo dello Stato a copertura degli oneri derivanti dalle agevolazioni contributive per gli assistenti domiciliari all'infanzia qualificati o accreditati presso la provincia di Bolzano - art. 1, comma 793, della legge n. 296/2006	8.1.2.03.307	95.000.000,00	95.000.000,00	0,00
a riportare.....		14.613.161.917,19	14.459.360.351,40	153.801.565,79

segue ALLEGATO 9E

segue TRASFERIMENTI		DAL BILANCIO DELLO STATO		segue ALLEGATO 9E	
DESCRIZIONE	NUMERO CAPITOLO ENTRATA BILANCIO FINANZIARIO	CONSUNTIVO 2 0 0 9	CONSUNTIVO 2 0 0 8	VARIAZIONI	
Contributo dello Stato a copertura degli oneri derivanti dalle agevolazioni contributive per gli apprendisti artigiani e non artigiani a favore dei datori di lavoro con un numero di addetti pari o inferiore a nove di cui all'art.1, comma 773, della legge n. 296/2006	8.1.2.03.308	14.613.161.917,19	14.459.360.351,40	153.801.565,79	
Contributo dello Stato a copertura degli oneri derivanti dalla riduzione del 50 per cento dei contributi sospesi per calamità dovuti dai soggetti interessati dalla proroga dello stato di emergenza nella provincia di Catania per l'anno 2006 di cui all'art. 1, comma 1011 della legge n. 296/2006	8.1.2.03.310	340.000.000,00	340.000.000,00	0,00	
Contributo dello Stato a copertura degli sgravi di oneri contributivi su quota di retribuzione connessa con la contrattazione aziendale e territoriale - art. 1, comma 67, della legge n. 247/2007	8.1.2.03.311	460.803.953,21	0,00	460.803.953,21	
Contributo dello Stato a copertura delle agevolazioni contributive derivanti dalla stabilizzazione dei rapporti di collaborazione coordinata e continuativa - art. 1, comma 1209, della legge n. 296/2006	8.1.2.03.312	250.000.000,00	260.000.000,00	-10.000.000,00	
Contributo dello Stato (fondo per l'occupazione) a copertura degli oneri derivanti dal contributo ai datori di lavoro che assumono lavoratori residenti nella regione Sardegna destinatari degli interventi di coesione sociale (progetto I.C.S.) ai sensi del Decreto direttoriale del Ministero del Lavoro e delle politiche sociali n. 2296 del 19 maggio 2005	8.1.2.03.718	765.231,00	1.476.208,00	-710.977,00	
Contributo dello Stato (fondo per l'occupazione) a copertura degli oneri derivanti dalle agevolazioni contributive a favore dei datori di lavoro che assumono lavoratori provenienti da imprese ammesse alla procedura di amministrazione straordinaria - art. 1, comma 13, del D.L. n. 134/2008 convertito nella legge n. 166/2008 e da imprese operanti nel settore del trasporto aereo di cui all'art. 1-bis, comma 2 del D.L. n. 249/2004 convertito nella legge n. 291/2004	8.1.2.03.719	65.656.813,71	0,00	65.656.813,71	
Contributo dello Stato (fondo per l'occupazione) a copertura degli oneri derivanti dal contributo ai datori di lavoro che assumono lavoratori destinatari del progetto "Interventi speciali a sostegno dell'occupazione nel Comune di Taranto" ai sensi del decreto Direttoriale del Ministero del Lavoro e delle politiche sociali n. 1791 del 6 giugno 2008	8.1.2.03.720	2.383,00	0,00	2.383,00	
TOTALE ALLEGATO 9E		15.760.390.298,11	15.090.836.559,40	669.553.738,71	

ALLEGATO 9F

segue TRASFERIMENTI DAL BILANCIO DELLO STATO

DESCRIZIONE	NUMERO CAPITOLO ENTRATA BILANCIO FINANZIARIO	CONSUNTIVO 2009				DATO ECONOMICO (1-2+3=4)	CONSUNTIVO 2008	VARIAZIONI
		SOMME DA ACCERTARE (1)	meno: RATEO AL 31.12.2008 (2)	più: RATEO AL 31.12.2009 (3)				
E) PER INTERVENTI DIVERSI								
Contributo dello Stato per la copertura assicurativa degli apprendisti artigiani occupati nei territori delle Regioni a statuto speciale - art.22, lett.a), della legge n. 845/1978	8.1.2.03.352	0,00	26.578.156,60	26.578.156,60	0,00	0,00	0,00	0,00
Contributo dello Stato per la copertura degli oneri derivanti dall'esenzione dalla retribuzione imponibile ai fini contributivi degli emolumenti per carichi di famiglia - art. 3 della legge n. 876/1986	8.1.2.03.355	10.329.138,00	0,00	0,00	10.329.138,00	10.329.138,00	0,00	0,00
Contributo dello Stato per la copertura degli oneri per minori entrate contributive derivanti dalle modifiche di alcune disposizioni che regolano il settore dell'artigianato - art.13, comma 4, della legge n. 57/2001	8.1.2.03.356	18.592.448,00	0,00	0,00	18.592.448,00	18.592.448,00	0,00	0,00
Contributo dello Stato a copertura delle minori entrate derivanti alla Gestione prestazioni temporanee ai lavoratori dipendenti per cessazione dell'obbligo contributivo per i trattamenti di integrazione salariale ordinaria da parte di imprese esercenti pubblici servizi di trasporto - art. 4, legge n. 270/1988	8.1.2.03.357	4.131.655,00	0,00	0,00	4.131.655,00	4.131.655,00	0,00	0,00
Contributo dello Stato a copertura degli oneri derivanti dalle minori entrate contributive di cui all'art. 27, comma 2, del D.L. n. 669/1996 - Art. 27, comma 4, del D.L. n. 669/1996.	8.1.2.03.358	23.240.560,00	0,00	0,00	23.240.560,00	23.240.560,00	0,00	0,00
a riportare.....		56.293.801,00	26.578.156,60	26.578.156,60	56.293.801,00	56.293.801,00	0,00	0,00

segue ALLEGATO 9F

segue TRASFERIMENTI DAL BILANCIO DELLO STATO

DESCRIZIONE	NUMERO CAPITOLO ENTRATA BILANCIO FINANZIARIO	CONSUNTIVO 2009				DATO ECONOMICO (1-2+3=4)	CONSUNTIVO 2008	VARIAZIONI
		SOMME DA ACCERTARE (1)	meno: RATEO AL 31.12.2008 (2)	più: RATEO AL 31.12.2009 (3)				
riporto.....		56.293.801,00	26.578.156,60	26.578.156,60	56.293.801,00	56.293.801,00	0,00	
Contributo dello Stato a copertura degli oneri derivanti dalle agevolazioni contributive alle imprese del settore dell'edilizia e del settore lapideo di cui all'art. 2 del D.L. n. 4/1998 convertito nella legge n. 52/1998	8.1.2.03.359	46.481.121,00	0,00	0,00	46.481.121,00	46.481.121,00	0,00	
Contributo dello Stato a copertura degli oneri derivanti dalle agevolazioni contributive sulle erogazioni correlate alla produttività aziendale di cui all'art. 5 del D.L. n. 499/1996, art. 1, legge n. 608/1996 e art. 2 D.L.n. 67/1997 convertito nella legge n.135/1997 e art. 60 della legge n. 144/1999	8.1.2.03.360	170.000.000,00	0,00	0,00	170.000.000,00	170.000.000,00	0,00	
Contributo dello Stato a copertura degli oneri derivanti dalla riduzione del minimale contributivo - art.1, comma 2 e 9, del D.L. n. 338 del 1989 convertito in legge n. 389/1989	8.1.2.03.363	185.924.484,00	0,00	0,00	185.924.484,00	185.924.484,00	0,00	
Contributo dello Stato a copertura degli oneri derivanti dalla riduzione di entrate contributive - art.3, commi 1 e 2, del D.L. n. 318/1996 convertito nella legge n. 402/1996	8.1.2.03.364	44.415.293,00	0,00	0,00	44.415.293,00	44.415.293,00	0,00	
Contributo dello Stato a copertura degli oneri derivanti dal concorso alla copertura assicurativa di periodi non coperti da contribuzione di cui all'art. 69, commi 7 e 9, della legge n. 388 del 2000	8.1.2.03.365	18.592.448,00	0,00	0,00	18.592.448,00	18.592.448,00	0,00	
a riportare.....		521.707.147,00	26.578.156,60	26.578.156,60	521.707.147,00	521.707.147,00	0,00	

segue ALLEGATO 9F

DESCRIZIONE	NUMERO CAPITOLO ENTRATA BILANCIO FINANZIARIO	TRASFERIMENTI DAL BILANCIO DELLO STATO			CONSUNTIVO		DATO ECONOMICO (1-2+3=4)	CONSUNTIVO 2008	VARIAZIONI
		SOMME DA ACCERTARE (1)	meno: RATEO AL 31.12.2008 (2)	più: RATEO AL 31.12.2009 (3)	2009	2008			
riporto.....		521.707.147,00	26.578.156,60	26.578.156,60	521.707.147,00	521.707.147,00	521.707.147,00	0,00	
Contributo dello Stato a copertura delle minori entrate derivanti dall'esonero del contributo di solidarietà di cui all'art.9 bis, comma 2, della legge n.166/1991 sulle somme versate al Fondo di previdenza complementare " Firenze Casella " - Art. 58, comma 11, del la legge n.144/1999	8.1.2.03.366	2.840.513,00	0,00	0,00	2.840.513,00	2.840.513,00	2.840.513,00	0,00	
Contributo dello Stato a copertura degli oneri derivanti dalle minori entrate contributive di cui all'art. 11- quaterdecies, comma 6, della legge n. 248/2005	8.1.2.03.370	200.000,00	0,00	0,00	200.000,00	200.000,00	200.000,00	0,00	
Contributo dello Stato a copertura degli oneri derivanti dalla destinazione di quota parte del contributo per l'assicurazione contro la disoccupazione involontaria al finanziamento della formazione dei lavoratori dipendenti del settore agricolo di cui all'art. 1, commi 62, 63 e 64 della legge n. 247/2007	8.1.2.03.371	12.280.454,13	0,00	0,00	12.280.454,13	12.280.454,13	0,00	12.280.454,13	
Contributo dello Stato a copertura degli oneri per minori entrate contributive derivanti dagli interventi nei settori agricolo, forestale, della pesca e dell'acquacoltura - artt. 7 e 8 della legge n. 57/2001	8.1.2.03.961	39.640,20	0,00	0,00	39.640,20	39.640,20	67.629,29	-27.989,09	
Contributo dello Stato a copertura degli oneri derivanti dalla ricostituzione, nell'assicurazione generale obbligatoria dei periodi di lavoro effettuati in Libia - art. 4 del D.L. n. 108/1991 convertito nella legge n. 166/1991	8.1.2.03.361	1.632.190,80	0,00	0,00	1.632.190,80	1.632.190,80	1.096.530,91	535.659,89	
Contributo dello Stato da porre a carico del Fondo per l'occupazione per oneri derivanti dalla prosecuzione volontaria per il raggiungimento dei requisiti per il pensionamento dei lavoratori impiegati nei lavori socialmente utili di cui all'art. 2, comma 1, del D.L. del 21 maggio 1998	8.1.2.03.736	67.565,77	0,00	0,00	67.565,77	67.565,77	635.008,18	-567.442,41	
a riportare.....		538.767.510,90	26.578.156,60	26.578.156,60	538.767.510,90	538.767.510,90	526.546.828,38	12.220.682,52	

segue ALLEGATO 9F

segue TRASFERIMENTI DAL BILANCIO DELLO STATO

DESCRIZIONE	NUMERO CAPITOLO ENTRATA BILANCIO FINANZIARIO	CONSUNTIVO				DATO ECONOMICO (1-2+3=4)	CONSUNTIVO 2008	VARIAZIONI
		SOMME DA ACCERTARE (1)	meno: RATEO AL 31.12.2008 (2)	più: RATEO AL 31.12.2009 (3)	più: RATEO AL 31.12.2009 (3)			
riporto.....		538.767.510,90	26.578.156,60	26.578.156,60	538.767.510,90	526.546.828,38	12.220.682,52	
Contributo dello Stato per il riconoscimento dei periodi di servizio militare e di navigazione mercantile di cui all'art. 22, comma 2, della legge n. 658/1967	8.1.2.03.995	1.058.737,00	0,00	0,00	1.058.737,00	1.058.737,00	0,00	
Contributo dello Stato a copertura degli oneri derivanti dall'indennità annuale a favore dei lavoratori affetti da talassemia major e drepanocitosi di cui all'art.39, commi 1 e 2, della legge n. 448/2001	8.1.2.03.490	3.000.000,00	0,00	0,00	3.000.000,00	3.000.000,00	0,00	
Contributo a carico del Fondo per l'occupazione a copertura degli oneri derivanti dalla riduzione della retribuzione imponibile prevista dai contratti di riallineamento - art.23 della legge n. 196/1997	8.1.2.03.735	5.164.568,99	0,00	0,00	5.164.568,99	5.164.568,99	0,00	
Contributo dello Stato a copertura degli oneri per il personale delle Ferrovie dello Stato S.p.a. trasferito all'INPS - art. 43, comma 5, della legge n. 488/1999	8.1.2.03.752	10.329.137,98	0,00	0,00	10.329.137,98	10.329.137,98	0,00	
Contributo dello Stato a copertura degli oneri derivanti dal trasferimento all'Istituto delle funzioni residue allo Stato stesso in materia di invalidità civile ai sensi dell'art.10 del D.L. n. 203/2005 convertito nella legge n. 248 del 2005	8.1.2.03.753	25.100.000,00	0,00	0,00	25.100.000,00	25.100.000,00	0,00	
a riportare.....		583.419.954,87	26.578.156,60	26.578.156,60	583.419.954,87	571.199.272,35	12.220.682,52	

segue ALLEGATO 9F

segue TRASFERIMENTI DAL BILANCIO DELLO STATO

DESCRIZIONE	NUMERO CAPITOLO ENTRATA BILANCIO FINANZIARIO	CONSUNTIVO 2009				DATO ECONOMICO (1-2+3=4)	CONSUNTIVO 2008	VARIAZIONI
		SOMME DA ACCERTARE (1)	meno: RATEO AL 31.12.2008 (2)	più: RATEO AL 31.12.2009 (3)				
riporto.....		583.419.954,87	26.578.156,60	26.578.156,60	583.419.954,87	571.199.272,35	12.220.682,52	
Contributo dello Stato per il concorso agli oneri derivanti dai canoni d'affitto degli stabili adibiti ad uffici, già di proprietà, trasferiti al "FIP- Fondo Immobili Pubblici - Fondo comune di investimento immobiliare di tipo chiuso" di cui all'art. 4, del D.L. n. 351/2001 convertito nella legge n. 410/2001	8.1.2.03.351	30.801.085,29	0,00	0,00	30.801.085,29	30.047.391,51	753.693,78	
Contributo dello Stato a copertura degli oneri derivanti dai compensi ai componenti del Comitato amministratore della gestione di cui all'art. 2, comma 26, della legge n. 335 del 1995 - Art. 58, comma 6, della legge n. 144/1999	8.1.2.03.353	25.823,00	0,00	0,00	25.823,00	25.823,00	0,00	
Contributo dello Stato a copertura delle spese di funzionamento connesse con oneri diversi	8.1.2.03.362	1.000.000,00	0,00	0,00	1.000.000,00	1.000.000,00	0,00	
Contributo dello Stato a favore della Gestione degli interventi assistenziali e di sostegno alle gestioni previdenziali per la integrale copertura degli oneri di cui all'art. 37 della legge n. 88/1989	8.1.2.03.368	6.023.814,67	0,00	0,00	6.023.814,67	51.520.547,29	-45.496.732,62	
Contributo dello Stato per la copertura degli oneri del Fondo Speciale di previdenza degli sportivi - Art. 23, comma 3, del D.L. n. 159 del 2007 convertito nella legge n. 222/2007	8.1.2.03.372	11.300.000,00	0,00	0,00	11.300.000,00	5.400.000,00	5.900.000,00	
a riporto.....		632.570.677,83	26.578.156,60	26.578.156,60	632.570.677,83	659.193.034,15	-26.622.356,32	

segue ALLEGATO 9F

segue TRASFERIMENTI DAL BILANCIO DELLO STATO

DESCRIZIONE	NUMERO CAPITOLO ENTRATA BILANCIO FINANZIARIO	CONSUNTIVO 2009				DATO ECONOMICO (1-2+3=4)	CONSUNTIVO 2008	VARIAZIONI
		SOMME DA ACCERTARE (1)	meno: RATEO AL 31.12.2008 (2)	più: RATEO AL 31.12.2009 (3)				
riporto.....		632.570.677,83	26.578.156,60	26.578.156,60	632.570.677,83	659.193.034,15	-26.622.356,32	
Contributo dello Stato per la copertura del mancato gettito contributivo derivante dalla sospensione degli aumenti dell'aliquota del settore agricolo di cui all'art. 3, commi 1 e 2, del D.Lgs n. 146/1997- Art. 1, comma 1, della legge n. 81/2006	8.1.2.03.374	97.000.000,00	0,00	0,00	97.000.000,00	97.000.000,00	0,00	
Contributo dello Stato per la copertura degli oneri per minori entrate derivanti dalle agevolazioni al settore agricolo di cui all'art. 4, commi 21, 22 e 23, della legge n. 350/2003 - Art.1, comma 1086, della legge n. 296/2006	8.1.2.03.375	10.300.000,00	0,00	0,00	10.300.000,00	10.300.000,00	0,00	
Contributo dello Stato per la copertura del disavanzo di gestione del Fondo di previdenza degli addetti delle abolite imposte di consumo - art.17, D.P.R. n. 649/1972	8.1.2.03.751	169.030.663,17	0,00	0,00	169.030.663,17	163.179.306,72	5.851.356,45	
Contributo dello Stato per la copertura degli oneri derivanti dal contributo alle aziende per trattamenti aggiuntivi di malattia previsti dagli accordi nazionali di categoria per i lavoratori addetti ai pubblici servizi di trasporto - Art.3 del D.I. n. 14666/2007	8.1.2.03.996	11.112.221,13	0,00	0,00	11.112.221,13	0,00	11.112.221,13	
Contributo dello Stato per la copertura dei contributi figurativi a favore dei perseguitati politici e razziali di cui all'art. 5, legge n. 96/1955	8.1.2.03.354	0,00	0,00	0,00	0,00	19.369,51	-19.369,51	
Rimborso da parte dello Stato degli oneri derivanti dall'indennità a favore dei collaboratori coordinati e contrattuali e dei lavoratori autonomi della regione Abruzzo che hanno sospeso l'attività a causa degli eventi sismici del 6 aprile 2009 - art. 5, comma 2, dell'OPCM n. 3763/2009 e art. 8, comma 3 del D.L. n. 39/2009 convertito nella legge n. 77/2009	8.1.2.03.920	16.895.695,89	0,00	0,00	16.895.695,89	0,00	16.895.695,89	
TOTALE ALLEGATO 9F		936.909.258,02	26.578.156,60	26.578.156,60	936.909.258,02	929.691.710,38	7.217.547,64	

ALLEGATO 9 G

TRASFERIMENTI DA GESTIONI FUORI BILANCIO

DESCRIZIONE	NUMERO CAPITOLO ENTRATA BILANCIO FINANZIARIO	CONSUNTIVO 2009	CONSUNTIVO 2008	VARIAZIONI
<p>TRASFERIMENTI DAL FONDO DI ROTAZIONE PER ONERI PER IL MANTENIMENTO DEL SALARIO</p> <p>Rimborso per il trattamento sostitutivo della retribuzione e relativa copertura assicurativa a seguito di provvedimenti contro la diffusione delle malattie epizootiche già a carico della Gestione per il finanziamento integrativo dei progetti speciali ai sensi dell'art. 9, comma 4, della legge n. 218/1988</p>	3.1.2.03.500	0,00	20.825,63	-20.825,63
<p>Rimborso dello Stato degli oneri derivanti dalla proroga a favore dei lavoratori residenti nei comuni della regione Abruzzo colpiti dagli eventi sismici del 6 aprile 2009 dell'indennità ordinaria di disoccupazione non agricola con requisiti normali - Art. 5, comma 1 dell'OPCM 3763/2009 e art. 8, comma 3 del D.L. 39/2009 convertito nella legge n. 77/2009</p>	8.1.2.03.858	1.289.896,82	0,00	1.289.897
TOTALE ALLEGATO 9G		1.289.896,82	20.825,63	1.269.071,19

ALLEGATO 10

TRASFERIMENTI DA PARTE DELLE REGIONI

DESCRIZIONE	NUMERO CAPITOLO ENTRATA BILANCIO FINANZIARIO	CONSUNTIVO 2009	CONSUNTIVO 2008	VARIAZIONI
<p>PER IL MANTENIMENTO DEL SALARIO</p> <p>Rimborso della Regione Sicilia per le indennità connesse con i piani di inserimento professionale ai sensi dell'art.81, comma 8, della legge n. 448/1998 e successive proroghe</p>	8E1204002	342.689,80	488.670,27	-145.980,47
<p>PER SGRAVI CONTRIBUTIVI DEGLI ONERI SOCIALI</p> <p>Trasferimento da parte delle Regioni Umbria e Marche a copertura degli oneri per sgravi di contributi previdenziali a favore delle aziende operanti nei Comuni colpiti dal sisma del settembre 1997 - art. 13, comma 6 ter, del D. L. n. 6/1998 convertito nella legge n. 61/1998</p>	8E1204020	7.450,59	0,00	7.450,59
TOTALE ALLEGATO 10		350.140,39	488.670,27	-138.529,88

ALLEGATO 11A

TRASFERIMENTI DA PARTE DI ALTRI ENTI DEL SETTORE PUBBLICO

DESCRIZIONE	NUMERO CAPITOLO ENTRATA BILANCIO FINANZIARIO	CONSUNTIVO 2009	CONSUNTIVO 2008	VARIAZIONI
A) PER LA COPERTURA DI ONERI RELATIVI A EROGAZIONI PENSIONISTICHE				
Rimborso del Fondo gestione istituti contrattuali lavoratori portuali per gli oneri derivanti dai pensionamenti anticipati a favore dei lavoratori dei porti - art. 4, comma 7, del D.L. n. 6/1990 convertito nella legge n. 58/1990 e art.1, comma 2, sub.a), del D.L. n. 287/1995 convertito nella legge n. 343/1995	2.1.2.06.040	0,00	51.668,89	-51.668,89
Rimborso del Fondo gestione istituti contrattuali lavoratori portuali per gli oneri derivanti dai pensionamenti anticipati e dai trattamenti di cui all'art. 24, comma 4, legge n. 84/1994 - art. 1, commi 10 e 14, del D.L. n. 535/1996 convertito nella legge n. 647/1996	2.1.2.06.041	10.977.749,48	9.402.908,98	1.574.840,50
Rimborso del Fondo gestione istituti contrattuali lavoratori portuali per gli oneri derivanti dai pensionamenti anticipati di cui all'art.8, del D.L. n. 457/1997 convertito nella legge n. 30/1998	2.1.2.06.042	340.907,67	903.575,16	-562.667,49
TOTALE ALLEGATO 11A		11.318.657,15	10.358.153,03	- 960.504,12

ALLEGATO 12 A

POSTE CORRETTIVE E COMPENSATIVE DELLE USCITE

Recuperi di prestazioni

DESCRIZIONE	CONSUNTIVO 2009	CONSUNTIVO 2008	VARIAZIONI
ONERI PENSIONISTICI			
Pensioni sociali ed Assegni sociali	141.347.324,53	95.097.701,33	46.249.623,20
Assegni temporanei ai cittadini Italiani rimpatriati dalla Libia	8.630,24	4.768,35	3.861,89
Rate di pensione dei coltivatori diretti, mezzadri e coloni con decorrenza ante 1989	22.703.957,56	22.293.340,29	410.617,27
Maggiorazioni sociali di cui all'art.1 della legge n. 544 del 1988	95.354.075,06	70.599.258,00	24.754.817,06
Assegno di invalidità di cui all'art.1 della legge n. 222 del 1984	30.903.182,23	18.292.119,02	12.611.063,21
Assegni vitalizi di cui all'art.11 della legge n.75/1980	207.230,63	125.468,03	81.762,60
Rate di pensione delle Ostetriche di cui all'art.1 della legge n. 249/1990	47.866,25	51.483,13	-3.616,88
Prestazione aggiuntiva annua di cui all'art. 70, comma 7, della legge n. 388/2000	5.649.462,55	2.602.024,53	3.047.438,02
Maggiorazioni sociali di cui all'art. 38 della legge n. 448 del 2001	82.712.408,17	54.201.868,58	28.510.539,59
Maggiorazioni sociali in favore dei cittadini italiani residenti all'estero di cui all'art. 38, comma 9, della legge n. 289/2002	544.112,30	906.048,18	-361.935,88
Recupero somma aggiuntiva alla pensione di cui all'art. 5, comma 1, della legge n. 127/2007	52.088.139,65	2.203.089,08	49.885.050,57
TOTALE 1)	431.566.389,17	266.377.168,52	165.189.220,65
MANTENIMENTO DEL SALARIO			
Trattamenti speciali di disoccupazione ai lavoratori dipendenti da aziende edili	1.571.515,59	1.377.574,29	193.941,30
Trattamenti speciali di disoccupazione ai lavoratori dipendenti da aziende industriali	105.267,28	373.781,01	-268.513,73
Trattamenti di disoccupazione ordinaria quota parte ex art. 6, comma 17ter, legge n. 236/1993 e successive disposizioni	9.058.803,71	11.255.505,88	-2.196.702,17
a riportare.....	10.735.586,58	13.006.861,18	-2.271.274,60

segue ALLEGATO 12 A

POSTE CORRETTIVE E COMPENSATIVE DELLE USCITE
Recuperi di prestazioni

DESCRIZIONE	CONSUNTIVO 2009	CONSUNTIVO 2008	VARIAZIONI
riporto.....	10.735.586,58	13.006.861,18	-2.271.274,60
Sussidi di disoccupazione per lavori socialmente utili di cui all'art.1, commi 3, 5, e 8 del D.L. n. 510/1996 convertito nella legge n. 608/1996 e connessi ANF	0,00	404.335,79	-404.335,79
Trattamenti di integrazione salariale straordinaria	281.287,30	8.447.618,18	-8.166.330,88
Prestazioni di indennità di mobilità	26.838.830,62	35.255.758,55	-8.416.927,93
Sussidi di disoccupazione e connessi assegni al nucleo familiare per borse di lavoro e per lavori di pubblica utilità di cui all'art. 26 della legge n. 196/1997	0,00	1.638,59	-1.638,59
Recuperi e reintroiti della maggiorazione dell'integrazione salariale concessa per i contratti di solidarietà. Art. 5 legge 236/1993	1.484,00	0,00	1.484,00
Trattamenti di disoccupazione socialmente utili di cui all'art. 4, comma 1, del D.Lgs. n. 81/2000 e successive integrazioni e connessi ANF	771.629,25	1.524.081,00	-752.451,75
Indennità e sussidi speciali ai lavoratori beneficiari delle azioni di inserimento e reinserimento lavorativo realizzate a livello territoriale	5.326,66	8.128,00	-2.801,34
Trattamenti di disoccupazione ordinaria non agricola di cui all'art.13, comma 7, della legge n. 80 del 2005	0,00	44.318,50	-44.318,50
Trattamenti di disoccupazione ordinaria non agricola di cui all'art.13, commi 7 e 8 della legge n. 80 del 2005 per il periodo eccedente le 65 giornate. Art. 1, comma 84 della legge n. 247/2007	1.046,85	0,00	1.046,85
Indennità ordinaria di disoccupazione non agricola con requisiti ridotti e dei connessi assegni per il nucleo familiare ai lavoratori dipendenti da imprese del settore artigiano di cui all'art.13, comma 8, della legge n. 80/2005	0,00	12.268,91	-12.268,91
a riportare.....	38.634.144,41	58.705.008,70	-20.070.864,29

segue ALLEGATO 12 A

POSTE CORRETTIVE E COMPENSATIVE DELLE USCITE

Recuperi di prestazioni

DESCRIZIONE	CONSUNTIVO 2009	CONSUNTIVO 2008	VARIAZIONI
riporto.....	38.634.144,41	58.705.008,70	-20.070.864,29
Sussidio ed incentivo una tantum ai lavoratori destinatari del programma P.A.R.I ai sensi del Decreto Direttoriale del Ministero del Lavoro e delle Politiche Sociali n. 668 del 18 marzo 2005	22.451,84	546.875,52	-524.423,68
Indennità ai donatori del midollo osseo di cui all'art.5 della legge 52/2001	11.018,28	1.927,68	9.090,60
Indennità di disoccupazione ai lavoratori sospesi. Art. 19, comma 1, lett. a), b) e c) del D.L. 185/2008 convertito nella legge 2/2009	415.448,20	0,00	415.448,20
Indennità di disoccupazione ai lavoratori agricoli. Art. 1, comma 55, della legge n. 247/2007	13.424.352,61	0,00	13.424.352,61
TOTALE 2)	52.507.415,34	59.253.811,90	-6.746.396,56
INTERVENTI A SOSTEGNO DELLA FAMIGLIA			
Oneri per l'assistenza a persone handicappate - art. n. 33 della legge n. 104/1992	30.973,08	10.397,16	20.575,92
Assegni al nucleo familiare concessi dai Comuni di cui all'art. 65 della legge n. 448/1998	602.198,01	925.662,64	-323.464,63
Assegni di maternità concessi dai Comuni ai sensi dell'art. 66 della legge n. 448/1998	3.360.756,33	3.214.789,18	145.967,15
Assegni di maternità di cui all'art. 49, comma 8, della legge n. 488/1999	122.912,38	58.102,07	64.810,31
Prestazione per assegni familiari ai CD/CM	281.800,38	99.372,77	182.427,61
Indennità derivanti da congedi straordinari di cui all'art. 80, comma 2, della legge n. 388/2000	405.670,54	306.664,40	99.006,14
Assegno concesso dai Comuni per ciascun figlio nato a partire dal secondo e per ciascun figlio adottato ai sensi dell'art. 21 della legge n. 326/2003	3.623,56	67.631,14	-64.007,58
TOTALE 3)	4.807.934,28	4.682.619,36	125.314,92
PRESTAZIONI ECONOMICHE DERIVANTI DA RIDUZIONE DI ONERI PREVIDENZIALI			
Prestazioni economiche per la tubercolosi	1.484.123,80	1.394.237,08	89.886,72
Recupero delle prestazioni di maternità di cui all'art. 49, comma 1, della legge n. 488/1999	1.950.446,02	711.516,31	1.238.929,71
TOTALE 4)	3.434.569,82	2.105.753,39	1.328.816,43
TOTALE ALLEGATO 12 A	492.316.308,61	332.419.353,17	159.896.955,44

segue ALLEGATO 12 B

segue POSTE CORRETTIVE E COMPENSATIVE DELLE USCITE

Recuperi vari

DESCRIZIONE	CONSUNTIVO 2009	CONSUNTIVO 2008	VARIAZIONI
Recuperi di :			
Sgravi contributivi provvisoriamente concessi alle aziende in base alla legge n.1089/1968 e successive modificazioni ed integrazioni	10.822,29	1.206.951,56	-1.196.129,27
Sgravi contributivi nel Mezzogiorno di cui all'art.14 della legge n. 183/1976	702.601,05	759.734,18	-57.133,13
Sgravi contributivi per i nuovi assunti ad incremento dei livelli occupazionali di cui all'art. 4, comma 21, della legge n. 449/1997	305.147,85	391.216,82	-86.068,97
Sgravi di oneri sociali nel Mezzogiorno di cui all'art. 1, comma 2, del D.L. n. 71/1993 convertito nella legge n. 151/1993	0,00	123.857,63	-123.857,63
Sgravi contributivi per i nuovi assunti ad incremento dei livelli occupazionali ai sensi dell'art. 3, comma 5, della legge n. 448/1998	1.828.511,47	8.516.608,96	-6.688.097,49
Sgravi per riduzioni contributive a favore dei datori di lavoro che assumono lavoratori a tempo indeterminato part - time di cui all'art. 5, comma 4, del D.Lgs n. 61/2000	8.853,17	17.358,08	-8.504,91
Sgravi contributivi a favore dei datori di lavoro e degli Enti pubblici economici per i nuovi assunti ad incremento dei livelli occupazionali di cui all'art.44 della legge n. 448/2001	3.162.935,97	5.784.567,47	-2.621.631,50
Sgravi di oneri contributivi di cui all'art.116, commi 1, 2, 3 e 4 della legge 388/2000 a favore delle imprese che attuano programmi di riallineamento di cui all'art. 5 della legge n. 608/1996	91.743,16	0,00	91.743,16
Sgravi contributivi a favore delle imprese armatoriali che esercitano attività di cabotaggio marittimo di cui all'art. 21, comma 10, della legge n. 289/2002	24.856,60	587,50	24.269,10
TOTALE	6.135.471,56	16.800.882,20	-10.665.410,64

segue ALLEGATO 12 B

segue POSTE CORRETTIVE E COMPENSATIVE DELLE USCITE
Recuperi vari

DESCRIZIONE	CONSUNTIVO 2009	CONSUNTIVO 2008	VARIAZIONI
Contributi alle imprese operanti nel Mezzogiorno di cui all'art. 4, commi 17 e 19 della legge n. 449/1997	6.361,00	3.365,00	2.996,00
Contributi alle agenzie di promozione di lavoro e di impresa per la ricollocazione di lavoratori già impegnati in lavori socialmente utili di cui all'art.7, comma 13, del D.Lgs n. 81/2000	632,00	0,00	632,00
Contributi ai datori di lavoro che assumono lavoratori destinatari del programma P.A.R.I. ai sensi decreto direttoriale del Ministero del Lavoro e delle Politiche Sociali n. 668 del 18 marzo 2005	0,00	900,00	-900,00
Contributi ai datori di lavoro che assumono personale ad incremento dei livelli occupazionali di cui all'art. 2 commi 1 e 2 della legge n. 863/1984	11.317,46	0,00	11.317,46
Contributi ai datori di lavoro che stipulano contratti di solidarietà ai sensi dell'art. 5, comma 4, della legge n. 236/1993	0,00	20.089,58	-20.089,58
Contributo ai datori di lavoro che assumono lavoratori residenti nella Regione Sardegna destinatari destinatari degli interventi di coesione sociale (progetto I.C.S.) ai sensi del decreto direttoriale del Ministero del lavoro e delle politiche sociali n. 2296 del 19 maggio 2005	21.756,00	16.575,00	5.181,00
Sgravi di contributi previdenziali alle imprese che assumono lavoratori ad incremento dei livelli occupazionali ai sensi dell'art. 6, comma 1, del D.L. n. 299/1994 convertito nella legge n. 451/1994	469,11	0,00	469,11
Recupero e reintroiti di sgravi di contributi ai datori di lavoro di cui all'art. 1, comma 6 della legge n. 113/1986	1.014,63	0,00	1.014,63
TOTALE	41.550,20	40.929,58	620,62
Agevolazioni contributive derivanti dalle assunzioni con contratti di inserimento e di reinserimento	364.462,00	263.200,00	101.262,00
Agevolazioni contributive derivanti dai contratti di formazione e lavoro non riconosciute ai sensi della disciplina transitoria - art.14 del D.Lgs n. 251/2004	0,00	8.879,00	-8.879,00
TOTALE	364.462,00	272.079,00	92.383,00
Indennità di fine rapporto ai lavoratori già dipendenti da imprese in amministrazione straordinaria di cui all'art. 5 della legge n.166/1991	90.570,37	30.724,85	59.845,52
Indennità erogate a favore dei lavoratori affetti da Talassemia Major e Depranocitosi di cui all'art. 39, comma 1, della legge 448/2001	71.474,40	25.905,15	45.569,25
recuperi e reintroiti dell'indennità ai collaboratori coordinati e continuativi e ai lavoratori autonomi della regione Abruzzo di cui all'art. 5, comma 2 dell'O.P.C.M. n. 3763/2009	239.200,00	0,00	239.200,00
TOTALE	401.244,77	56.630,00	344.614,77
TOTALE ALLEGATO 12 B	6.942.728,53	17.170.520,78	-10.227.792,25

ALLEGATO 13

ENTRATE NON CLASSIFICABILI IN ALTRE VOCI
SANZIONI CIVILI, AMMINISTRATIVE, MULTE E AMMENDE

DESCRIZIONE	CONSUNTIVO 2009	CONSUNTIVO 2008	VARIAZIONI
Connesse a:			
Trattamenti per oneri pensionistici e per il mantenimento del salario	1.714.270,46	3.416.764,59	-1.702.494,13
Trattamenti del soppresso Fondo sociale	0,00	6.567,11	-6.567,11
TOTALE ALLEGATO 13	1.714.270,46	3.423.331,70	-1.709.061,24

ALLEGATO 14

VARIAZIONI PATRIMONIALI STRAORDINARIE

DESCRIZIONE	CONSUNTIVO 2009	CONSUNTIVO 2008	VARIAZIONI
Eliminazioni di residui passivi:			
Assegni temporanei ai cittadini rimpatriati dalla Libia	0,00	7.763,34	-7.763,34
Assegno Sociale	18.962.623,87	1.961.644,98	17.000.978,89
Rate di pensioni agli ultra sessantacinquenni	36.957.175,21	2.195.093,30	34.762.081,91
Assegni vitalizi art.11 della legge 75/1980	622.788,91	29.273,22	593.515,69
Maggiorazioni sociali art.1 della legge 140/1985	17.938.082,39	2.320.843,60	15.617.238,79
Assegno ordinario d'invalidità art.1 della legge 222 del 1984	6.936.576,07	943.482,18	5.993.093,89
Spese farmaceutiche	22.428,14	0,00	22.428,14
Maggiorazioni sociali art.38 della legge 448/2001	21.070.989,89	101.253,94	20.969.735,95
Rate di pensione ai CD-CM ante 1989	76.474.126,43	0,00	76.474.126,43
Quote di pensioni alle dipendenti del soppresso ENPAO - legge n. 249/1990	91.593,05	7.446,74	84.146,31
Verso le aziende per prestazioni contenute in denunce contributive con saldo passivo	2.530.176,35	3.586.419,62	-1.056.243,27
Indennità ai lavoratori affetti da talassemia e depreanocitosi art. 39 della legge n. 448/2001	27.932,88	24.314,28	3.618,60
TOTALE ALLEGATO 14	181.634.493,19	11.177.535,20	170.456.957,99

ALLEGATO 15

PRELIEVI DA FONDI E ACCANTONAMENTI VARI

DESCRIZIONE	CONSUNTIVO	CONSUNTIVO	VARIAZIONI
	2009	2008	
Prelievo dal Fondo svalutazione crediti contributivi per la copertura dell'eliminazione dell'anno:			
- per oneri pensionistici	36.894,15	20.937,97	15.956,18
- per oneri per il mantenimento del salario	14.276.772,02	7.385.019,22	6.891.752,80
- per prestazioni economiche per la tubercolosi	6.538,42	3.710,66	2.827,76
Prelievo dal Fondo svalutazione crediti per prestazioni da recuperare:			
- per la copertura dell'eliminazione dell'anno	40.157.072,60	121.058.973,93	-80.901.901,33
- per l'adeguamento del Fondo:			
- per oneri per il mantenimento del salario	116.244,62	0,00	116.244,62
Prelievo dal Fondo di accantonamento dei contributi dello Stato (Fondo dell'Occupazione) a copertura degli oneri per sgravi degli oneri sociali ed altre agevolazioni contributive:			
- art.5, commi 2 e 4, della legge n. 236/1993	69.217,29	180.803,95	-111.586,66
- art. 6 della legge n. 451/1994	0,00	652,45	-652,45
- art.28 della legge n. 341/1995	0,00	37.505,09	-37.505,09
- art. 6, c. 4 D.L. 510/96 convertito nella L. 608/1996	8.783.061,65	2.462.661,00	6.320.400,65
Prelievo dal Fondo di accantonamento dei contributi dello Stato (Fondo dell'Occupazione) a copertura degli oneri derivanti dai trattamenti per il mantenimento del salario:			
- art.52, comma 46, della legge n. 448/2001		0,00	0,00
- art.5, commi 2 e 4, della legge n. 236/1993	21.286,26	383.004,64	-361.718,38
- art.9, comma 25, della legge n. 608/1996	0,00	1.484,00	-1.484,00
- art.3, comma 137, della legge n. 350/2003	1.259.308,29	5.623.971,50	-4.364.663,21
- art.1, comma 155, della legge n. 311/2004	9.166.257,40	0,00	9.166.257,40
- art.1, comma 410, della legge n. 266/2005	12.196.933,77	29.916.762,29	-17.719.828,52
- art.1, comma 1, della legge n. 291/2004	19.101.726,04	0,00	19.101.726,04
- art.1, comma 1, della L. n. 172/2002 e successive	1.825.916,70	0,00	1.825.916,70
Prelievo dal Fondo di accantonamento dei contributi dello Stato a copertura degli oneri per handicap grave di cui all'art. 80, comma 2, della legge n. 388 del 2000	68.328.571,94	0,00	68.328.571,94
Prelievo dal Fondo di accantonamento dei contributi dello Stato a copertura degli oneri per prestazioni economiche per la tubercolosi di cui all'art. 3, comma 14, della legge n. 448/1998	53.550.000,00	52.860.000,00	690.000,00
Prelievo dal Fondo di accantonamento dei contributi dello Stato a copertura degli oneri pensionistici per il personale delle Ferrovie dello Stato spa di cui all'art. n. 43 della legge n. 488/1999	64.228.032,44	14.369.031,63	49.859.000,81
a riportare.....	293.123.833,59	234.304.518,33	58.819.315,26

segue ALLEGATO 15

segue PRELIEVI DA FONDI E ACCANTONAMENTI VARI

DESCRIZIONE	CONSUNTIVO 2009	CONSUNTIVO 2008	VARIAZIONI
riporto.....	293.123.833,59	234.304.518,33	58.819.315,26
Prelievo dal Fondo di accantonamento dei contributi dello Stato a copertura degli oneri per prestazioni a sostegno della maternità e della paternità di cui alla legge n. 53/2000	21.000.000,00	2.030.000,00	18.970.000,00
Prelievo dal Fondo di accantonamento dei contributi dello Stato a copertura degli oneri per indennità ai lavoratori colpiti da talassemia e depreanocitosi di cui all'art. 39, comma 1, della legge n. 448/2001	2.265.726,38	248.805,53	2.016.920,85
Prelievo dal Fondo di accantonamento dei contributi dello Stato a copertura degli oneri derivanti dal contributo alle aziende per trattamenti aggiuntivi di malattia previsti dagli accordi nazionali di categoria per i lavoratori addetti ai pubblici servizi di trasporto - art. 3 D.I. n. 14666/2007	14.003.845,87	44.665.660,10	-30.661.814,23
Prelievo dal Fondo di accantonamento dei contributi dello Stato a copertura degli oneri per incremento della maggiorazione sociale ex art. 38 della legge n. 448/2001 a favore dei cittadini italiani residenti all'estero ai sensi dell'art. 38, comma 9, della legge n. 289/2002	0,00	60.000.000,00	-60.000.000,00
Prelievo dal Fondo di accantonamento dei contributi dello Stato a copertura degli oneri per la riduzione delle aliquote contributive per l'anno 1999 a favore delle aziende esercenti pubblici servizi di trasporto di cui all'art. 3 bis della legge n. 334/2001	313.240,00	671.053,00	-357.813,00
Prelievo dal Fondo di accantonamento dei contributi dello Stato a copertura degli oneri per il pensionamento anticipato ai sensi dell'art. 8 della legge n. 451 del 1994	59.478.904,13	52.940.000,00	6.538.904,13
TOTALE ALLEGATO 15	390.185.549,97	394.860.036,96	-4.674.486,99

ALLEGATO 16A

SPESE PER PRESTAZIONI ISTITUZIONALI

DESCRIZIONE	CONSUNTIVO 2009				DATO ECONOMICO (1-2+3) (4)	CONSUNTIVO 2008	VARIAZIONI
	SOMME DA IMPEGNARE (1)	meno: RATEO AL 31.12.2008 (2)	più: RATEO AL 31.12.2009 (3)				
1. PRESTAZIONI ASSISTENZIALI AI CITTADINI ULTRASESSANTACINQUENNI SPROVVISTI DI REDDITO: - Assegno sociale - maggiorazione sociale - art.38 legge 448/2001 (1) T O T A L E	2.627.445.385,62 344.669.526,42 2.972.114.912,04	24.019.537,00 24.019.537,00	17.072.200,00 17.072.200,00	2.620.498.048,62 344.669.526,42 2.965.167.575,04	2.422.157.668,03 321.039.188,72 2.743.196.856,75	198.340.380,59 23.630.337,70 221.970.718,29	
- Pensione sociale - maggiorazione sociale - art.38 legge 448/2001 (1) - Rimborso spese farmaceutiche ai titolari di pensione sociale T O T A L E	769.419.675,01 190.644.446,74 516.254,00 960.580.375,75 3.932.695.287,79	2.243.216,00 0,00 0,00 2.243.216,00 26.262.753,00	993.300,00 0,00 0,00 993.300,00 18.065.500,00	768.169.759,01 190.644.446,74 516.254,00 959.330.459,75 3.924.498.034,79	855.981.204,04 214.993.421,94 590.252,00 1.071.564.877,98 3.814.761.734,73	-87.811.445,03 -24.348.975,20 -73.998,00 -112.234.418,23 109.736.300,06	
TOTALE COMPLESSIVO							
2 MAGGIORAZIONE SOCIALE DEI TRATTAMENTI MINIMI DI PENSIONE - ART.1, LEGGE N.140/1985 E SUCCESSIVE MODIFICAZIONI E INTEGRAZIONI - A FAVORE DEI PENSIONATI - del F.P.L.D - del F.P.L.D Contabilità Separata: ex F. Trasporti ex F. Telefonici ex F. Elettrici ex Fondo Inpdai - della Gestione CDCM post 1988 - della Gestione Artigiani - della Gestione Commercianti - della Gestione Minatori - del Fondo Dazieri - del Fondo previdenza del Clero	525.421.162,25 302.880,52 41.287,26 17.775,11 12.426,63 52.847.102,34 117.002.913,64 65.131.048,13 34.457,54 46.147,60 54.968,90 760.912.169,92	0,00 0,00 0,00 0,00 0,00 0,00 0,00 0,00 0,00 0,00 0,00 0,00	0,00 0,00 0,00 0,00 0,00 0,00 0,00 0,00 0,00 0,00 0,00 0,00	525.421.162,25 302.880,52 41.287,26 17.775,11 12.426,63 52.847.102,34 117.002.913,64 65.131.048,13 34.457,54 46.147,60 54.968,90 760.912.169,92	573.240.164,34 318.170,49 48.500,93 18.748,04 103.957,57 60.447.510,06 135.141.316,70 75.849.721,54 35.695,15 45.749,91 45.048,85 845.294.583,58	-47.819.002,09 -15.289,97 -7.213,67 -972,93 -91.530,94 -7.600.407,72 -18.138.403,06 -10.718.673,41 -1.237,61 397,69 9.920,05 -84.382.413,66	
3 QUOTE DI PENSIONI AFFERENTI ALLA MAGGIORE ANZIANITA' DI SERVIZIO ATTRIBUITA AL PERSONALE DIMISSIONARIO ISCRITTO AL FONDO DI PREVIDENZA DEGLI ADDETTI ALLE ABOLITE IMPOSTE DI CONSUMO - ART.23, D.P.R. N.649/1972 a riportare.....	3.624.969,43 4.697.232.427,14	0,00 26.262.753,00	0,00 18.065.500,00	3.624.969,43 4.689.035.174,14	3.752.128,54 4.663.808.446,85	-127.159,11 25.226.727,29	

(1) Importo che va sommato al totale del quadro n.30 per determinare il complesso delle maggiorazioni sociali di cui all'art.38 della legge n.448/2001

segue ALLEGATO 16A

segue SPESE PER PRESTAZIONI ISTITUZIONALI
PER EROGAZIONI PENSIONISTICHE

DESCRIZIONE	CONSUNTIVO 2009				DATO ECONOMICO (1-2+3) (4)	CONSUNTIVO 2008	VARIAZIONI
	SOMME DA IMPEGNARE (1)	meno: RATEO AL 31.12.2008 (2)	più: RATEO AL 31.12.2009 (3)				
riporto.....	4.697.232.427,14	26.262.753,00	18.065.500,00	4.689.035.174,14	4.663.808.446,85	25.226.727,29	
4 QUOTA PARTE DI CIASCUNA MENSILITA' DI PENSIONE EROGATA							
- dal Fondo pensioni lavoratori dipendenti	13.907.430.000,00	0,00	0,00	13.907.430.000,00	13.504.680.000,00	402.750.000,00	
- dalla Gestione CDCM post 1988	2.036.420.000,00	0,00	0,00	2.036.420.000,00	1.700.790.000,00	335.630.000,00	
- dalla Gestione Artigiani	471.900.000,00	0,00	0,00	471.900.000,00	452.010.000,00	19.890.000,00	
- dalla Gestione Commercialisti	456.400.000,00	0,00	0,00	456.400.000,00	437.160.000,00	19.240.000,00	
- dalla Gestione Minatori	2.670.000,00	0,00	0,00	2.670.000,00	2.560.000,00	110.000,00	
TOTALE (2)	16.874.820.000,00	0,00	0,00	16.874.820.000,00	16.097.200.000,00	777.620.000,00	
QUOTA PARTE DELLE PRESTAZIONI PENSIONISTICHE DERIVANTE DALLE PENSIONI DI INVALIDITA' LIQUIDATE ANTE LEGGE N.222/1984							
- dal Fondo pensioni lavoratori dipendenti	3.508.340.000,00	0,00	0,00	3.508.340.000,00	3.360.490.000,00	147.850.000,00	
- dalla Gestione Artigiani	484.000.000,00	0,00	0,00	484.000.000,00	463.600.000,00	20.400.000,00	
- dalla Gestione Commercialisti	410.490.000,00	0,00	0,00	410.490.000,00	393.190.000,00	17.300.000,00	
TOTALE	4.402.830.000,00	0,00	0,00	4.402.830.000,00	4.217.280.000,00	185.550.000,00	
TOTALE COMPLESSIVO	21.277.650.000,00	0,00	0,00	21.277.650.000,00	20.314.480.000,00	963.170.000,00	
5 ONERE DELLE PENSIONI LIQUIDATE NELLA GESTIONE CD-CM CON DECORRENZA ANTERIORE ALL'1/1/1989							
- rate di pensione	3.143.235.100,49	6.653.327,00	3.183.517,00	3.139.765.290,49	3.343.102.107,12	-203.336.816,63	
- magg.sociali - art.1 della legge 140/1985 e succ. proroghe	66.930.320,69	0,00	0,00	66.930.320,69	66.836.496,37	93.824,32	
TOTALE	3.210.165.421,18	0,00	0,00	3.206.695.611,18	3.409.938.603,49	-203.242.992,31	
- magg. sociali - art.38 della legge 448/2001 (1)	4.893.058,98	0,00	0,00	4.893.058,98	23.005.321,77	-18.112.262,79	
TOTALE	3.215.058.480,16	6.653.327,00	3.183.517,00	3.211.588.670,16	3.432.943.925,26	-221.355.255,10	
6 QUOTE DI PENSIONI ALLE DIPENDENTI DEL SOPPRESSO ENPAO - LEGGE N.249/1990							
a riportare.....	3.971.268,54	0,00	0,00	3.971.268,54	4.184.634,83	-213.366,29	
TOTALE	29.193.912.175,84	32.916.080,00	21.249.017,00	29.182.245.112,84	28.415.417.006,94	766.828.105,90	

(1) Importo che va sommato al totale del quadro n.32 per determinare il complesso delle maggiorazioni sociali di cui all'art.38 della legge n.448/2001

(2) Importo al netto di 880.930.000 compresi nelle pensioni del CD-Cm ante 1989 assunti a totale carico della gestione.

segue ALLEGATO 16A

segue SPESE PER PRESTAZIONI ISTITUZIONALI
PER EROGAZIONI PENSIONISTICHE

DESCRIZIONE	CONSUNTIVO 2009				DATO ECONOMICO (1-2+3) (4)	CONSUNTIVO 2008	VARIAZIONI
	SOMME DA IMPEGNARE (1)	meno: RATEO AL 31.12.2008 (2)	più: RATEO AL 31.12.2009 (3)				
riporto.....	29.193.912.175,84	32.916.080,00	21.249.017,00	29.182.245.112,84	28.415.417.006,94	766.828.105,90	
7 QUOTA PARTE DELLE PRESTAZIONI PENSIONISTICHE DEL FONDO DI PREVIDENZA DEL CLERO - ART. 21, LEGGE N. 903/1973	6.979.028,00	0,00	0,00	6.979.028,00	6.720.395,00	258.633,00	
8 ASSEGNI VITALIZI A EX DIPENDENTI DELLO STATO E DI ALTRE AMMINISTRAZIONI AUTONOME - ART.11, LEGGE n.75/1980	33.681.472,21	71.682,00	36.560,00	33.646.350,21	34.198.276,16	-551.925,95	
- maggiorazione sociale - art.38 legge 448/2001(1)	512.580,59	0,00	0,00	512.580,59	599.387,19	-86.806,60	
T O T A L E	34.194.052,80	71.682,00	36.560,00	34.158.930,80	34.797.663,35	-638.732,55	
9 INTEGRAZIONI AL TRATTAMENTO MINIMO DELL'ASSEGNO ORDINARIO DI INVALIDITA' ART.1, LEGGE N.222/1984 - QUOTE DI INTEGRAZIONE A FAVORE DEI PENSIONATI							
- del F.P.L.D	215.742.782,19	0,00	0,00	215.742.782,19	214.218.056,68	1.524.725,51	
- della Gestione CDCM post 1988	39.533.004,14	0,00	0,00	39.533.004,14	40.511.083,66	-978.079,52	
- della Gestione Artigiani	38.879.105,99	0,00	0,00	38.879.105,99	39.115.604,07	-236.498,08	
- della Gestione Commercialisti	32.966.232,19	0,00	0,00	32.966.232,19	33.026.882,83	-60.650,64	
T O T A L E	327.121.124,51	0,00	0,00	327.121.124,51	326.871.627,24	249.497,27	
10 QUOTE DI PENSIONE AFFERENTI AI PERIODI LAVORATIVI PRESTATI PRESSO LE FORZE ARMATE ALLEATE E UNNRA - D.L.N.505/1944							
- del Fondo pensioni lavoratori dipendenti	0,00	0,00	0,00	0,00	200.000,00	-200.000,00	
- della Gestione Artigiani	0,00	0,00	0,00	0,00	1.847,00	-1.847,00	
- della Gestione Commercialisti	0,00	0,00	0,00	0,00	344,00	-344,00	
T O T A L E	0,00	0,00	0,00	0,00	202.191,00	-202.191,00	
11 QUOTA PARTE DELLE PRESTAZIONI PENSIONISTICHE ART.11, LEGGE N.54/1982							
- del Fondo pensioni lavoratori dipendenti	516.391.309,00	0,00	0,00	516.391.309,00	516.391.309,00	0,00	
- del Fondo di previdenza del clero	1.032.914,00	0,00	0,00	1.032.914,00	1.032.914,00	0,00	
- della Gestione CDCM post 1988	330.965.171,00	0,00	0,00	330.965.171,00	315.254.367,00	15.710.804,00	
T O T A L E	848.389.394,00	0,00	0,00	848.389.394,00	832.678.590,00	15.710.804,00	
a riportare.....	30.410.595.775,15	32.987.762,00	21.285.577,00	30.398.893.590,15	29.616.687.473,53	782.206.116,62	

(1) Importo che va sommato al totale del quadro n.30 per determinare il complesso delle maggiorazioni sociali di cui all'art.38 della legge n.448/2001

segue ALLEGATO 16A

segue SPESE PER PRESTAZIONI ISTITUZIONALI
PER EROGAZIONI PENSIONISTICHE

DESCRIZIONE	CONSUNTIVO 2009				DATO ECONOMICO (1-2+3) (4)	CONSUNTIVO 2008	VARIAZIONI
	SOMME DA IMPEGNARE (1)	meno: RATEO AL 31.12.2008 (2)	più: RATEO AL 31.12.2009 (3)				
riporto.....	30.410.595.775,15	32.987.762,00	21.285.577,00		30.398.893.590,15	29.616.687.473,53	782.206.116,62
12 ASSEGNI TEMPORANEI AI CITTADINI ITALIANI RIMPATRIATI DALLA LIBIA - ART 18, D.L.N.622/1970							
- del Fondo pensioni lavoratori dipendenti	1.074.105,71	0,00	0,00		1.074.105,71	2.647.046,32	-1.572.940,61
- della Gestione Artigiani	358.823,03	0,00	0,00		358.823,03	389.847,19	-31.024,16
- della Gestione Commerciali	505.689,53	0,00	0,00		505.689,53	861.445,28	-355.755,75
- del soppresso Fondo Sociale	0,00	0,00	0,00		0,00	7.085,00	-7.085,00
T O T A L E	1.938.618,27	0,00	0,00		1.938.618,27	3.905.423,79	-1.966.805,52
13 MIGLIORAMENTI DELLE PENSIONI SUPERIORI AL TRATTAMENTO MINIMO - ART.3, LEGGE N. 544 DEL 1988:							
- del Fondo pensioni lavoratori dipendenti	335.567.870,00	0,00	0,00		335.567.870,00	335.567.870,00	0,00
- della Gestione Minatori	129.114,00	0,00	0,00		129.114,00	129.114,00	0,00
T O T A L E	335.696.984,00	0,00	0,00		335.696.984,00	335.696.984,00	0,00
14 QUOTA PARTE DELLE PRESTAZIONI PENSIONISTICHE EROGATE IN REGIME DI CONVENZIONE CON LA REPUBBLICA DI SAN MARINO							
- del Fondo pensioni lavoratori dipendenti	232.406,00	0,00	0,00		232.406,00	232.406,00	0,00
15 QUOTA PARTE DELLE PRESTAZIONI PENSIONISTICHE EROGATE IN REGIME DI CONVENZIONE CON LA SANTA SEDE							
- del Fondo pensioni lavoratori dipendenti	316.182,00	0,00	0,00		316.182,00	196.093,00	120.089,00
16 QUOTA PARTE DELLE PRESTAZIONI PENSIONISTICHE EROGATE IN REGIME DI CONVENZIONE CON IL VENEZUELA							
- del Fondo pensioni lavoratori dipendenti	18.534.916,00	0,00	0,00		18.534.916,00	20.243.392,00	-1.708.476,00
- della Gestione CDCM post 1988	202.631,00	0,00	0,00		202.631,00	188.203,00	14.428,00
- della Gestione Artigiani	226.049,00	0,00	0,00		226.049,00	294.631,00	-68.582,00
- della Gestione Commerciali	126.303,00	0,00	0,00		126.303,00	118.098,00	8.205,00
T O T A L E	19.089.899,00	0,00	0,00		19.089.899,00	20.844.324,00	-1.754.425,00
a riportare.....	30.767.869.864,42	32.987.762,00	21.285.577,00		30.756.167.679,42	29.977.562.704,32	778.604.975,10

segue ALLEGATO 16A

segue SPESE PER PRESTAZIONI ISTITUZIONALI
PER EROGAZIONI PENSIONISTICHE

DESCRIZIONE	CONSUNTIVO 2009				DATO ECONOMICO (1-2+3) (4)	CONSUNTIVO 2008	VARIAZIONI
	SOMME DA IMPEGNARE (1)	meno: RATEO AL 31.12.2008 (2)	più: RATEO AL 31.12.2009 (3)				
riporto.....	30.767.869,864,42	32.987.762,00	21.285.577,00		30.756.167.679,42	29.977.562.704,32	778.604.975,10
17 QUOTA PARTE DELLE PRESTAZIONI PENSIONISTICHE EROGATE IN REGIME DI CONVENZIONE CON L'AUSTRALIA - del Fondo pensioni lavoratori dipendenti - della Gestione CDCM post 1988 - della Gestione Artigiani - della Gestione Commercialisti	1.738.000,00 192.523,00 153.908,00 78.861,00 2.163.292,00	0,00 0,00 0,00 0,00 0,00	0,00 0,00 0,00 0,00 0,00		1.738.000,00 192.523,00 153.908,00 78.861,00 2.163.292,00	1.759.000,00 189.207,00 148.854,00 76.271,00 2.173.332,00	-21.000,00 3.316,00 5.054,00 2.590,00 -10.040,00
T O T A L E							
18 RATE DI PENSIONE CONNESSE A PENSIONAMENTI ANTICIPATI (ALL.16A bis) - del Fondo pensioni lavoratori dipendenti - del F.P.L.D Contabilità Separata: ex Fondo Trasporti ex Fondo Elettrici ex Fondo Telefonici ex Fondo Impdai - della Gestione Minatori - della Gestione CDCM post 1988 - della Gestione Artigiani - della Gestione Commercialisti - della Gestione Enti Creditizi	1.466.706.669,24 1.957.234,64 30.368.263,57 98.649,84 16.111.870,77 530.632,00 15.283.534,93 24.084.301,21 9.239.014,19 37.117,99 1.564.417.288,38	0,00 0,00 0,00 0,00 0,00 0,00 0,00 0,00 0,00 0,00 0,00	0,00 0,00 0,00 0,00 0,00 0,00 0,00 0,00 0,00 0,00 0,00		1.466.706.669,24 1.957.234,64 30.368.263,57 98.649,84 16.111.870,77 530.632,00 15.283.534,93 24.084.301,21 9.239.014,19 37.117,99 1.564.417.288,38	1.365.630.969,14 2.734.902,23 29.510.073,43 95.590,81 8.693.826,47 555.604,00 7.347.399,34 17.218.587,67 7.374.581,45 36.056,28 1.439.197.590,82	101.075.700,10 -777.667,59 858.190,14 3.059,03 7.418.044,30 -24.972,00 7.936.135,59 6.865.713,54 1.864.432,74 1.061,71 125.219.697,56
T O T A L E							
19 ONERE PENSIONISTICO CONSEGUENTE LA RIVALUTAZIONE DEI CONTRIBUTI AI SENSI DELL'ART. 69, COMMA 5, DELLA LEGGE N.388/2000 - della Gestione Facoltativa - della Gestione Mutualità pensioni	3.225.357,23 1.027.037,18 4.252.394,41	0,00 0,00 0,00	0,00 0,00 0,00		3.225.357,23 1.027.037,18 4.252.394,41	3.445.706,15 1.162.258,87 4.607.965,02	-220.348,92 -135.221,69 -355.570,61
T O T A L E							
20 ONERI PENSIONISTICI DERIVANTI DALLA REGOLARIZZAZIONE DELLE POSIZIONI ASS.TIVE DEI LAVORATORI LICENZIATI PER MOTIVI POLITICI, RELIGIOSI O SINDACALI - ART.1 DELLA LEGGE N.172/1999 - del Fondo pensioni lavoratori dipendenti	4.120.000,00	0,00	0,00		4.120.000,00	4.120.160,00	-160,00
a riportare.....	32.342.822.839,21	32.987.762,00	21.285.577,00		32.331.120.654,21	31.427.661.752,16	903.458.902,05

segue ALLEGATO 16A

segue SPESE PER PRESTAZIONI ISTITUZIONALI
PER EROGAZIONI PENSIONISTICHE

DESCRIZIONE	CONSUNTIVO 2009				DATO ECONOMICO (1-2+3) (4)	CONSUNTIVO 2008	VARIAZIONI
	SOMME DA IMPEGNARE (1)	meno: RATEO AL 31.12.2008 (2)	più: RATEO AL 31.12.2009 (3)				
riporto.....	32.342.822.839,21	32.987.762,00	21.285.577,00	32.331.120.654,21	31.427.661.752,16	903.458.902,05	
21 QUOTA PARTE DELLE PRESTAZIONI PENSIONISTICHE LEGGE N.59/1991							
- del Fondo pensioni lavoratori dipendenti - del F.P.L.D Contabilità Separata:	1.217.954.925,00	0,00	0,00	1.217.954.925,00	1.300.139.008,25	-82.184.083,25	
ex F. Trasporti	14.822.313,01	0,00	0,00	14.822.313,01	15.287.124,21	-464.811,20	
ex F. Elettrici	8.688.000,00	0,00	0,00	8.688.000,00	8.957.000,00	-269.000,00	
- della Gestione Minatori	1.905.735,00	0,00	0,00	1.905.735,00	1.995.419,00	-89.684,00	
- del Fondo Esattoriale	1.854.873,00	0,00	0,00	1.854.873,00	1.891.955,00	-37.082,00	
- del Fondo personale aziende Gas	762.300,00	0,00	0,00	762.300,00	785.900,00	-23.600,00	
- del Fondo Dazieri	1.514.415,00	0,00	0,00	1.514.415,00	1.534.834,00	-20.419,00	
T O T A L E	1.247.502.561,01	0,00	0,00	1.247.502.561,01	1.330.591.240,46	-83.088.679,45	
22 MAGGIORAZIONE DELLA PENSIONE AGLI EX COMBATTENTI - ART. 6, LEGGE N.140/1985 E ART. 6, LEGGE N. 544/1988							
- del Fondo pensioni lavoratori dipendenti - del F.P.L.D Contabilità Separata:	256.277.101,56	0,00	0,00	256.277.101,56	270.504.704,17	-14.227.602,61	
ex Fondo Trasporti	1.029.636,55	0,00	0,00	1.029.636,55	1.090.373,65	-60.737,10	
ex Fondo Elettrici	223.519,92	0,00	0,00	223.519,92	227.912,74	-4.392,82	
ex Fondo Telefonici	1.281.869,28	0,00	0,00	1.281.869,28	1.282.567,79	-698,51	
ex Fondo Inpdai	149.209,35	0,00	0,00	149.209,35	141.939,46	7.269,89	
- della Gestione CDCM post 1988	2.338.822,40	0,00	0,00	2.338.822,40	2.600.625,03	-261.802,63	
- della Gestione Artigiani	19.265.781,57	0,00	0,00	19.265.781,57	20.226.302,45	-960.520,88	
- della Gestione Commerciali	16.643.158,82	0,00	0,00	16.643.158,82	17.474.729,42	-831.570,60	
- della Gestione Minatori	308.185,64	0,00	0,00	308.185,64	326.724,75	-18.539,11	
- della Gestione Parasubordinati	2.504,29	0,00	0,00	2.504,29	1.589,24	915,05	
- del Fondo Dazieri	164.977,81	0,00	0,00	164.977,81	173.042,05	-8.064,24	
- del Fondo Volo	35.951,88	0,00	0,00	35.951,88	36.535,87	-583,99	
- del Fondi Vari (INCIS)	130,70	0,00	0,00	130,70	130,70	0,00	
T O T A L E	297.320.849,77	0,00	0,00	297.320.849,77	314.087.177,32	-16.366.327,55	
a riportare.....	33.888.046.249,99	32.987.762,00	21.285.577,00	33.876.344.064,99	33.072.340.169,94	804.003.895,05	

segue ALLEGATO 16A

segue SPESE PER PRESTAZIONI ISTITUZIONALI
PER EROGAZIONI PENSIONISTICHE

DESCRIZIONE	CONSUNTIVO 2009				DATO ECONOMICO (1-2+3) (4)	CONSUNTIVO 2008	VARIAZIONI
	SOMME DA IMPEGNARE (1)	meno: RATEO AL 31.12.2008 (2)	più: RATEO AL 31.12.2009 (3)				
riporto.....	33.888.046.249,99	32.987.762,00	21.285.577,00	33.876.344.064,99	33.072.340.169,94	804.003.895,05	
23 QUOTA PARTE DELLA INTEGRAZIONE AL MINIMO DELLE PENSIONI CONSEGUENTE ALLA MODIFICA DEI LIMITI DI REDDITO DI CUI ALL'ART.11, COMMA 38, LEGGE N 537/1993							
- del Fondo pensioni lavoratori dipendenti	76.495.000,00	0,00	0,00	76.495.000,00	78.872.000,00	-2.377.000,00	
- della Gestione CDCM post 1988	9.008.614,00	0,00	0,00	9.008.614,00	9.097.990,00	-89.376,00	
- della Gestione Artigiani	9.023.040,00	0,00	0,00	9.023.040,00	8.996.149,00	26.891,00	
- della Gestione Commercialisti	10.589.769,00	0,00	0,00	10.589.769,00	10.558.322,00	31.447,00	
T O T A L E	105.116.423,00	0,00	0,00	105.116.423,00	107.524.461,00	-2.408.038,00	
24 ONERE PER MAGGIORE PEREQUAZIONE DELLE RATE DI PENSIONE DI CUI ALL'ART.11, COMMA 5, LEGGE N.537/1993							
- del Fondo pensioni lavoratori dipendenti	125.763.788,00	0,00	0,00	125.763.788,00	133.318.988,00	-7.555.200,00	
- della Gestione CDCM post 1988	18.241.229,00	0,00	0,00	18.241.229,00	18.474.413,00	-233.184,00	
- della Gestione Artigiani	16.930.953,00	0,00	0,00	16.930.953,00	17.055.887,00	-124.934,00	
- della Gestione Commercialisti	16.870.794,00	0,00	0,00	16.870.794,00	16.820.567,00	50.227,00	
- della Gestione Minatori	38.754,00	0,00	0,00	38.754,00	40.578,00	-1.824,00	
- del Fondo Esattoriali	18.234,00	0,00	0,00	18.234,00	16.660,00	1.574,00	
- del Fondo personale aziende Gas	12.300,00	0,00	0,00	12.300,00	12.700,00	-400,00	
- del Fondo previdenza del Clero	235.437,00	0,00	0,00	235.437,00	260.250,00	-24.813,00	
- del soppresso Fondo Sociale	4.989.113,00	0,00	0,00	4.989.113,00	5.978.899,00	-989.786,00	
T O T A L E	183.100.602,00	0,00	0,00	183.100.602,00	191.978.942,00	-8.878.340,00	
a riportare.....	34.176.263.274,99	32.987.762,00	21.285.577,00	34.164.561.089,99	33.371.843.572,94	792.717.517,05	

segue ALLEGATO 16A

segue SPESE PER PRESTAZIONI ISTITUZIONALI
PER EROGAZIONI PENSIONISTICHE

DESCRIZIONE	CONSUNTIVO 2009				DATO ECONOMICO (1-2+3) (4)	CONSUNTIVO 2008	VARIAZIONI
	SOMME DA IMPEGNARE (1)	meno: RATEO AL 31.12.2008 (2)	più: RATEO AL 31.12.2009 (3)				
riporto.....	34.176.263.274,99	32.987.762,00	21.285.577,00	34.164.561.089,99	33.371.843.572,94	792.717.517,05	
25 RIVALUTAZIONE PENSIONI AI SENSI DELL'ART. 69, COMMA 1 E 2, DELLA LEGGE N. 388/2000							
- del Fondo pensioni lavoratori dipendenti							
- del F.P.L.D Contabilità Separata:							
ex Fondo Trasporti	230.297.600,00	0,00	0,00	230.297.600,00	201.815.864,27	28.481.735,73	
ex Fondo Elettrici	21.131.645,00	0,00	0,00	21.131.645,00	17.555.402,00	3.576.243,00	
ex Fondo Telefonici	23.262.100,00	0,00	0,00	23.262.100,00	20.233.000,00	3.029.100,00	
ex Fondo Inpdai	17.069.862,00	0,00	0,00	17.069.862,00	14.685.991,00	2.383.871,00	
- della Gestione CDCM post 1988	40.663.500,00	0,00	0,00	40.663.500,00	32.174.800,00	8.488.700,00	
- della Gestione Artigiani	9.603.702,00	0,00	0,00	9.603.702,00	7.811.148,00	1.792.554,00	
- della Gestione Commercialisti	11.073.648,00	0,00	0,00	11.073.648,00	9.247.524,00	1.826.124,00	
- della Gestione Minatori	8.031.303,00	0,00	0,00	8.031.303,00	6.465.285,00	1.566.018,00	
- della Gestione Enti Creditizi	192.617,00	0,00	0,00	192.617,00	156.842,00	35.775,00	
- della Gestione Enti disciolti	11.570.000,00	0,00	0,00	11.570.000,00	10.620.000,00	950.000,00	
- della Gestione Ferrovie dello Stato	1.536.642,00	0,00	0,00	1.536.642,00	1.434.078,44	102.563,56	
- del Fondo personale aziende Gas	32.785.000,00	0,00	0,00	32.785.000,00	22.550.062,00	10.234.938,00	
- del Fondo Esattoriale	71.300,00	0,00	0,00	71.300,00	51.800,00	19.500,00	
- del Fondo personale Porti Genova e Trieste	18.935,00	0,00	0,00	18.935,00	15.683,00	3.252,00	
- del Fondo Dazieri	926.524,00	0,00	0,00	926.524,00	872.770,00	53.754,00	
- del Fondo Volo	985.159,00	0,00	0,00	985.159,00	786.650,00	198.509,00	
- dei Fondi Vari (ex INCIS ISES IACP)	3.210.822,00	0,00	0,00	3.210.822,00	2.775.947,00	434.875,00	
- della Gestione Parasubordinati	14.983,00	0,00	0,00	14.983,00	14.624,27	358,73	
	480.000,00	0,00	0,00	480.000,00	0,00	480.000,00	
T O T A L E	412.925.342,00	0,00	0,00	412.925.342,00	349.267.470,98	63.657.871,02	
26 ONERE PER LE MODIFICHE DELL' INTEGRAZIONE AL TRATTAMENTO MINIMO AI SENSI DELL'ART.1 DELLA LEGGE N.385/2000							
- del Fondo pensioni lavoratori dipendenti							
- del F.P.L.D Contabilità Separata:							
della Gestione CDCM post 1988	7.546.017,32	0,00	0,00	7.546.017,32	7.527.166,82	18.850,50	
della Gestione Artigiani	249.054,58	0,00	0,00	249.054,58	237.444,18	11.610,40	
della Gestione Commercialisti	203.444,64	0,00	0,00	203.444,64	247.609,54	-44.164,90	
	185.867,17	0,00	0,00	185.867,17	208.134,61	-22.267,44	
T O T A L E	8.184.383,71	0,00	0,00	8.184.383,71	8.220.355,15	-35.971,44	
a riportare.....	34.597.373.000,70	32.987.762,00	21.285.577,00	34.585.670.815,70	33.729.331.399,07	856.339.416,63	

segue ALLEGATO 16A

segue SPESE PER PRESTAZIONI ISTITUZIONALI
PER EROGAZIONI PENSIONISTICHE

DESCRIZIONE	CONSUNTIVO 2009				DATO ECONOMICO (1-2+3) (4)	CONSUNTIVO 2008	VARIAZIONI
	SOMME DA IMPEGNARE (1)	meno: RATEO AL 31.12.2008 (2)	più: RATEO AL 31.12.2009 (3)				
riporto.....	34.597.373.000,70	32.987.762,00	21.285.577,00	34.585.670.815,70	33.729.331.399,07	856.339.416,63	
27 ONERE CONSEGUENTE LA REVISIONE DELLA NORMATIVA IN MATERIA DI CUMULO TRA RENDITA INAIL E TRATTAMENTO DI REVERSIBILITA' INPS AI SENSI DELLA LEGGE N.388/2000							
- del Fondo pensioni lavoratori dipendenti	88.661.400,00	0,00	0,00	88.661.400,00	83.893.800,00	4.767.600,00	
- della Gestione CDCM post 1988	2.113.281,00	0,00	0,00	2.113.281,00	2.147.001,00	-33.720,00	
- della Gestione Artigiani	10.697.866,00	0,00	0,00	10.697.866,00	10.346.466,00	351.400,00	
- della Gestione Commercialisti	1.304.203,00	0,00	0,00	1.304.203,00	1.261.358,00	42.845,00	
T O T A L E	102.776.750,00	0,00	0,00	102.776.750,00	97.648.625,00	5.128.125,00	
28 RATE DI PENSIONE A SEGUITO DELLA TOTALIZZAZIONE DEI PERIODI ASSICURATIVI DI CUI AL D.L.gs N.42/2006							
- del Fondo pensioni lavoratori dipendenti							
- del F.P.L.D Contabilità Separata:	34.797.225,52	0,00	0,00	34.797.225,52	15.970.612,23	18.826.613,29	
ex Fondo Elettrici	179.258,34	0,00	0,00	179.258,34	78.242,61	101.015,73	
ex Fondo Trasporti	143.471,33	0,00	0,00	143.471,33	5.639,92	137.831,41	
ex Fondo Telefoni	38.098,45	0,00	0,00	38.098,45	6.201,13	31.897,32	
ex Fondo Inpdai	2.567.999,14	0,00	0,00	2.567.999,14	1.324.263,24	1.243.735,90	
- del Fondo previdenza del clero	37.784,22	0,00	0,00	37.784,22	3.107,34	34.676,88	
- della Gestione CDCM post 1988	196.670,75	0,00	0,00	196.670,75	110.408,60	86.262,15	
- della Gestione Artigiani	2.369.061,18	0,00	0,00	2.369.061,18	1.040.459,09	1.328.602,09	
- della Gestione Commercialisti	1.146.202,09	0,00	0,00	1.146.202,09	383.969,23	762.232,86	
- della Gestione Parasubordinati	7.977.358,11	0,00	0,00	7.977.358,11	2.926.956,00	5.050.402,11	
- del Fondo Dazieri	767,05	0,00	0,00	767,05	0,00	767,05	
T O T A L E	49.453.896,18	0,00	0,00	49.453.896,18	21.849.859,39	27.604.036,79	
a riportare.....	34.749.603.646,88	32.987.762,00	21.285.577,00	34.737.901.461,88	33.848.829.883,46	889.071.578,42	

segue ALLEGATO 16A

segue SPESE PER PRESTAZIONI ISTITUZIONALI
PER EROGAZIONI PENSIONISTICHE

DESCRIZIONE	CONSUNTIVO 2009				DATO ECONOMICO (1-2+3) (4)	CONSUNTIVO 2008	VARIAZIONI
	SOMME DA IMPEGNARE (1)	meno: RATEO AL 31.12.2008 (2)	più: RATEO AL 31.12.2009 (3)				
riporto.....	34.749.603.646,88	32.987.762,00	21.285.577,00	0,00	34.737.901.461,88	33.848.829.883,46	889.071.578,42
29 PRESTAZIONE AGGIUNTIVA A FAVORE DEI TITOLARI DI PENSIONE AL TRATTAMENTO MINIMO - ART. 70, COMMA 7, DELLA LEGGE N.388/2000							
- del Fondo pensioni lavoratori dipendenti	83.271.242,71	0,00	0,00	0,00	83.271.242,71	78.470.571,93	4.800.670,78
- del F.P.L.D Contabilità Separata:							
ex Fondo Trasporti	8.397,84	0,00	0,00	0,00	8.397,84	30.195,08	-21.797,24
ex Fondo Elettrici	11.506,71	0,00	0,00	0,00	11.506,71	6.963,78	4.542,93
ex Fondo Telefonici	1.165,51	0,00	0,00	0,00	1.165,51	11.116,83	-9.951,32
- della Gestione CDCM post 1988	38.989.928,14	0,00	0,00	0,00	38.989.928,14	42.923.085,70	-3.933.157,56
- della Gestione Artigiani	17.538.201,39	0,00	0,00	0,00	17.538.201,39	16.988.735,80	549.465,59
- della Gestione Commercianti	14.858.977,09	0,00	0,00	0,00	14.858.977,09	14.311.402,07	547.575,02
- della Gestione Minatori	5.668,86	0,00	0,00	0,00	5.668,86	5.307,91	360,95
- della Gestione Ferrovie dello Stato	42.228,13	0,00	0,00	0,00	42.228,13	31.274,07	10.954,06
- della Gestione Parasubordinati	178.677,45	0,00	0,00	0,00	178.677,45	113.329,20	65.348,25
- del Fondo previdenza del Clero	105.781,94	0,00	0,00	0,00	105.781,94	7.660,32	98.121,62
- del Fondo Dazieri	929,64	0,00	0,00	0,00	929,64	1.812,45	-882,81
- della Gestione Spedizionieri Doganali	464,82	0,00	0,00	0,00	464,82	154,94	309,88
- trattamenti integrativi al personale interno	1.236,21	0,00	0,00	0,00	1.236,21	774,70	461,51
- del Fondo Volo	1.859,28	0,00	0,00	0,00	1.859,28	296,96	1.562,32
- del soppresso Fondo Sociale (Ass.Vitaliz-Ostetr.)	18.062,16	0,00	0,00	0,00	18.062,16	17.343,54	718,62
T O T A L E	155.034.327,88	0,00	0,00	0,00	155.034.327,88	152.920.025,28	2.114.302,60
30 MAGGIORAZIONE SOCIALE DEI TRATTAMENTI MINIMI DI PENSIONE - ART.36, LETT. A) LEGGE N.448 DEL 2001 A FAVORE DEI PENSIONATI							
- del Fondo pensioni lavoratori dipendenti	208.305.750,48	0,00	0,00	0,00	208.305.750,48	246.657.820,70	-38.352.070,22
- del F.P.L.D Contabilità Separata:							
ex F. Trasporti	288.390,04	0,00	0,00	0,00	288.390,04	322.630,10	-34.240,06
ex F. Telefonici	55.975,22	0,00	0,00	0,00	55.975,22	63.058,23	-7.083,01
ex F. Elettrici	55.487,12	0,00	0,00	0,00	55.487,12	60.204,16	-4.717,04
ex Fondo Inpdai	900,70	0,00	0,00	0,00	900,70	0,00	900,70
- della Gestione CDCM post 1988	14.746.930,29	0,00	0,00	0,00	14.746.930,29	21.900.179,89	-7.153.249,60
- della Gestione Artigiani	56.982.715,29	0,00	0,00	0,00	56.982.715,29	58.503.109,32	-1.520.394,03
- della Gestione Commercianti	28.117.175,87	0,00	0,00	0,00	28.117.175,87	31.116.275,47	-2.999.099,60
- della Gestione Minatori	6.981,94	0,00	0,00	0,00	6.981,94	13.300,17	-6.318,23
- del Fondo Dazieri	38.165,49	0,00	0,00	0,00	38.165,49	42.129,57	-3.964,08
- del Fondo previdenza del Clero	72.402,48	0,00	0,00	0,00	72.402,48	95.743,02	-23.340,54
- della Gestione Invalidi Civili	67.883.867,65	0,00	0,00	0,00	67.883.867,65	74.514.521,19	-6.630.653,54
T O T A L E	376.554.742,57	0,00	0,00	0,00	376.554.742,57	433.288.971,82	-56.734.229,25
a riportare.....	35.281.192.717,33	32.987.762,00	21.285.577,00	0,00	35.269.490.532,33	34.435.038.880,56	834.451.651,77

segue ALLEGATO 16A

segue SPESE PER PRESTAZIONI ISTITUZIONALI
PER EROGAZIONI PENSIONISTICHE

DESCRIZIONE	CONSUNTIVO 2009				CONSUNTIVO 2008	VARIAZIONI
	SOMME DA IMPEGNARE (1)	meno: RATEO AL 31.12.2008 (2)	più: RATEO AL 31.12.2009 (3)	DATO ECONOMICO (1-2+3) (4)		
riporto.....	35.281.192.717,33	32.987.762,00	21.285.577,00	35.269.490.532,33	34.435.038.880,56	834.451.651,77
31 PRESTAZIONE AGGIUNTIVA A FAVORE DEI TITOLARI DI PENSIONE - ART.5, COMMA 1, DELLA LEGGE N.127/2007						
- del Fondo pensioni lavoratori dipendenti	789.551.685,07	0,00	0,00	789.551.685,07	804.313.701,84	-14.762.016,77
- del F.P.L.D Contabilità Separata:						
ex Fondo Trasporti	607.053,83	0,00	0,00	607.053,83	467.353,86	139.699,97
ex Fondo Elettrici	172.914,13	0,00	0,00	172.914,13	85.845,78	87.068,35
ex Fondo Telefonici	188.901,36	0,00	0,00	188.901,36	156.663,87	32.237,49
ex Fondo Inpdai	182.041,15	0,00	0,00	182.041,15	70.047,01	111.994,14
- della Gestione CDCM post 1988	258.628.507,85	0,00	0,00	258.628.507,85	271.150.121,19	-12.521.613,34
- della Gestione Artigiani	139.821.254,22	0,00	0,00	139.821.254,22	144.710.401,64	-4.889.147,42
- della Gestione Commerciali	118.893.671,47	0,00	0,00	118.893.671,47	123.080.343,23	-4.186.671,76
- della Gestione Minatori	183.935,14	0,00	0,00	183.935,14	167.866,47	16.068,67
- del Fondo personale aziende Gas	30.837,22	0,00	0,00	30.837,22	19.892,80	10.944,42
- della Gestione Ferrovie dello Stato	328.738,37	0,00	0,00	328.738,37	94.483,76	234.254,61
- della Gestione Parasubordinati	1.220.954,49	0,00	0,00	1.220.954,49	624.400,04	596.554,45
- del Fondo previdenza del Clero	1.094.979,95	0,00	0,00	1.094.979,95	1.586.091,43	-491.111,48
- del Fondo Volo	939,05	0,00	0,00	939,05	511,93	427,12
- del Fondo Daziari	125.025,65	0,00	0,00	125.025,65	96.615,30	28.410,35
- trattamenti integrativi al personale interno	6.153,02	0,00	0,00	6.153,02	4.129,61	2.023,41
- del soppresso Fondo Sociale (Ass.Vitaliz-Ostetr.)	712.419,40	0,00	0,00	712.419,40	725.381,65	-12.962,25
T O T A L E	1.311.750.011,37	0,00	0,00	1.311.750.011,37	1.347.353.851,41	-35.603.840,04
32 Onere derivante dall'applicazione della legge 206/2004 e della legge 266/2005 (benefici a favore delle vittime del terrorismo)						
- del Fondo pensioni lavoratori dipendenti	0,00	0,00	0,00	0,00	84.308,06	-84.308,06
- della Gestione Artigiani	0,00	0,00	0,00	0,00	19.303,82	-19.303,82
- della Gestione Commerciali	0,00	0,00	0,00	0,00	10.808,17	-10.808,17
T O T A L E	0,00	0,00	0,00	0,00	114.420,05	-114.420,05
a riportare.....	36.592.942.728,70	32.987.762,00	21.285.577,00	36.581.240.543,70	35.782.507.152,02	798.733.391,68

segue ALLEGATO 16A

segue SPESE PER PRESTAZIONI ISTITUZIONALI
PER EROGAZIONI PENSIONISTICHE

DESCRIZIONE	CONSUNTIVO 2009			DATO ECONOMICO (1-2+3) (4)	CONSUNTIVO 2008	VARIAZIONI
	SOMME DA IMPEGNARE (1)	meno: RATEO AL 31.12.2008 (2)	più: RATEO AL 31.12.2009 (3)			
riporto.....	36.592.942.728,70	32.987.762,00	21.285.577,00	36.581.240.543,70	35.782.507.152,02	798.733.391,68
33 ONERE PER L'APPLICAZIONE IN MISURA INTERA DELLA PEREQUAZIONE- ART.5, COMMA 6, DELLA LEGGE N.127/2007 A FAVORE DEI PENSIONATI						
- del Fondo pensioni lavoratori dipendenti	59.800.752,00	0,00	0,00	59.800.752,00	28.220.578,00	31.580.174,00
- del F.P.L.D Contabilità Separata:						
ex Fondo Trasporti	2.479.896,00	0,00	0,00	2.479.896,00	1.170.288,00	1.309.608,00
ex Fondo Elettrici	3.446.792,00	0,00	0,00	3.446.792,00	1.626.576,00	1.820.216,00
ex Fondo Telefonici	2.219.925,00	0,00	0,00	2.219.925,00	1.047.605,00	1.172.320,00
ex Fondo Inpdai	5.819.833,00	0,00	0,00	5.819.833,00	2.746.438,00	3.073.395,00
- della Gestione CDCM post 1988	1.153.942,00	0,00	0,00	1.153.942,00	544.557,00	609.385,00
- della Gestione Artigiani	3.029.348,00	0,00	0,00	3.029.348,00	1.429.580,00	1.599.768,00
- della Gestione Commercialisti	3.014.881,00	0,00	0,00	3.014.881,00	1.422.753,00	1.592.128,00
- della Gestione Minatori	506.183,00	0,00	0,00	506.183,00	238.873,00	267.310,00
- della Gestione Enti Creditizi	2.509.717,00	0,00	0,00	2.509.717,00	1.184.361,00	1.325.356,00
- del Fondo Esattoriali	7.620,00	0,00	0,00	7.620,00	3.596,00	4.024,00
- del Fondo personale aziende Gas	8.444,00	0,00	0,00	8.444,00	3.985,00	4.459,00
- della Gestione Ferrovie dello Stato	4.386.081,00	0,00	0,00	4.386.081,00	2.069.836,00	2.316.245,00
- della Gestione Parasubordinati	94.963,00	0,00	0,00	94.963,00	44.814,00	50.149,00
- della Gestione Spedizionieri Doganali	27.437,00	0,00	0,00	27.437,00	12.948,00	14.489,00
- del Fondo personale Porti Genova e Trieste	85.804,00	0,00	0,00	85.804,00	40.492,00	45.312,00
- del Fondo previdenza del Clero	35.547,00	0,00	0,00	35.547,00	16.775,00	18.772,00
- del Fondo Dazieri	108.925,00	0,00	0,00	108.925,00	51.403,00	57.522,00
- del Fondo Volo	263.910,00	0,00	0,00	263.910,00	124.542,00	139.368,00
T O T A L E	89.000.000,00	0,00	0,00	89.000.000,00	42.000.000,00	47.000.000,00
34 Onere per ricostruzione posizione contributiva cittadini rimpatriati dall'Albania art. 1, c. 1164 L. 296/2006						
- del Fondo pensioni lavoratori dipendenti	28.716,41	0,00	0,00	28.716,41	0,00	28.716,41
35 Oneri per la ricostruzione delle pensioni del Fondo di previdenza del personale di volo di cui all'art. 1-quater, comma 2 del D.L. n. 249/2004 convertito nella legge n. 291/2004						
- del Fondo di previdenza del personale di volo di cui all'art. 1-quater, comma 2 del D.L. n. 249/2004 convertito nella legge n. 291/2004	36.355.924,00	0,00	0,00	36.355.924,00	0,00	36.355.924,00
TOTALE ALLEGATO 16A	36.718.327.369,11	32.987.762,00	21.285.577,00	36.706.625.184,11	35.824.507.152,02	882.118.032,09

ALLEGATO 16Abis

RATE DI PENSIONE CONNESSE AI PENSIONAMENTI ANTICIPATI

DESCRIZIONE	CONSUNTIVO	CONSUNTIVO	VARIAZIONI
	2009	2008	
A) DEL FONDO FENSIONI LAVORATORI DIPENDENTI			
1) per i lavoratori dell'amianto - art.13, commi 6,7 e 8, legge n.257/1992	1.363.323.490,87	1.234.237.709,24	129.085.781,63
2) per i lavoratori del settore siderurgico - art.8, legge n.451/1994 e art. 8 legge n. 608/1996	17.764.618,71	27.353.892,31	-9.589.273,60
3) per i lavoratori dell'editoria - art.37, legge n. 416 del 1981 e successive modificaz.ni ed integrazioni	38.815.060,16	45.705.841,80	-6.890.781,64
4) per i lavoratori portuali - art.1, comma 1,3, legge 647/1996	5.219.750,41	3.615.937,24	1.603.813,17
5) per i lavoratori portuali - art.8 L.n.30/1998	340.907,67	604.865,75	-263.958,08
6) per i lavoratori portuali inabili - art.24 L.n.84/1994	5.757.999,07	5.597.938,22	160.060,85
7) per i lavoratori del trasporto aereo: - art.1, legge n.640/1996	51.709,45	50.106,03	1.603,42
8) per i lavoratori del gruppo EFIM - art.4, legge n. 698/1994	262.173,56	294.381,23	-32.207,67
9) per i lavoratori impiegati in L.S.U da almeno un anno - art.2 D.I. 21/05/1998	25.516.068,18	35.184.606,30	-9.668.538,12
10) per i lavoratori già iscritti al Fondo Trasporti - art. 2, legge n. 662/1996	35.103,12	34.014,63	1.088,49
11) deroga alla decorrenza della pensione di anzianità per i lavoratori in mobilità lunga - art.4, comma 27, della legge n.608/1996 e successive modificazioni	6.925.900,00	6.711.143,41	214.756,59
12) per i lavoratori della piccola pesca marittima - art. 43, comma 3, della legge n.448/2001	1.032.914,00	1.032.914,00	0,00
13) per i lavoratori delle miniere - art.78, comma 23, legge n.388/2000	665.212,00	673.137,00	-7.925,00
14) per lavoratori rientrati dalla Svizzera - art.3, legge n. 172/2002	0,00	2.016.435,72	-2.016.435,72
15) per lavoratori sordomuti ed invalidi civili con invalidità superiore al 74% - art.80, legge n.388/2000	0,00	1.528.344,17	-1.528.344,17
16) per lavoratori esposti al rischio chimico - art.3, comma 133, legge n.350/2003	995.762,04	989.702,09	6.059,95
17) per i lavoratori già iscritti al Fondo Trasporti: - art.4 legge n.11/1996	747.940,11	1.420.251,87	-672.311,76
- art.2 legge n.662/1996	0,00	15.688,72	-15.688,72
- art.13, commi 6, 7 e 8, legge	1.209.294,53	1.298.961,64	-89.667,11
18) per i lavoratori già iscritti al Fondo Elettrici: - art.13, commi 6, 7 e 8, legge	30.368.263,57	29.510.073,43	858.190,14
19) per i lavoratori già iscritti al Fondo Telefonici: - art.13, commi 6, 7 e 8, legge	98.649,84	95.590,81	3.059,03
a riportare.....	1.499.130.817,29	1.397.971.535,61	101.159.281,68

segue ALLEGATO 16Abis

segue RATE DI PENSIONE CONNESSE AI PENSIONAMENTI ANTICIPATI

DESCRIZIONE	CONSUNTIVO	CONSUNTIVO	VARIAZIONI
	2009	2008	
riporto.....	1.499.130.817,29	1.397.971.535,61	101.159.281,68
20) per i lavoratori già iscritti al Fondo INPDAI:			
- per i lavoratori portuali - art.9 legge n.26/1987	0,00	0,00	0,00
- per i lavoratori portuali - art.3 legge n.58/1990	0,00	51.668,89	-51.668,89
- per i lavoratori portuali - art.1, comma 1,3, legge n.647/1996	0,00	189.033,52	-189.033,52
- per i lavoratori portuali - art.8 L.n.30/1998	0,00	298.709,41	-298.709,41
- per i lavoratori dell'editoria -art.37, legge n.416 del 1981 e successive modificaz.ni ed integrazioni	224.845,61	36.703,08	188.142,53
- per i lavoratori dell'amianto - art.13, commi 6,7 e 8, legge n.257/1992	15.887.025,16	8.117.711,57	7.769.313,59
TOTALE	1.515.242.688,06	1.406.665.362,08	108.577.325,98
B) GESTIONE SPECIALE DI PREVIDENZA PER I DIPENDENTI DA IMPRESE ESERCENTI MINIERE, CAVE, E TORBIERE			
1) per lavoratori delle miniere cave e torbiere - art. 78, comma 23, legge n.388/2000	530.632,00	555.604,00	-24.972,00
TOTALE	530.632,00	555.604,00	-24.972,00
C) GESTIONE DEI CONTRIBUTI E DELLE PRESTAZIONI PREVIDENZIALI DEI COLTIVATORI DIRETTI MEZZADRI E COLONI			
1) per i lavoratori dell'amianto - art.13, commi 6,7,8, legge n. 257/1992	14.039.967,78	6.214.148,28	7.825.819,50
2) per i lavoratori impiegati in L.S.U da almeno un anno - art.2 D.I. 21/05/1998	1.086.422,24	958.609,19	127.813,05
3) per lavoratori rientrati dalla Svizzera - art.3, legge n. 172/2002		18.948,93	-18.948,93
4) per lavoratori esposti al rischio chimico - art.3, comma 133, legge n.350/2003	157.144,91	155.692,94	1.451,97
TOTALE	15.283.534,93	7.347.399,34	7.936.135,59
D) GESTIONE DEI CONTRIBUTI E DELLE PRESTAZIONI PREVIDENZIALI DEGLI ARTIGIANI			
1) per i lavoratori dell'amianto - art.13, commi 6,7,8, legge n. 257/1992	23.662.205,82	16.632.929,29	7.029.276,53
2) per i lavoratori impiegati in L.S.U da almeno un anno - art.2 D.I. 21/05/1998	402.417,94	449.040,99	-46.623,05
3) per lavoratori rientrati dalla Svizzera - art.3, legge n. 172/2002		117.550,03	-117.550,03
4) per lavoratori esposti al rischio chimico - art.3, comma 133, legge n.350/2003	19.677,45	19.067,36	610,09
TOTALE	24.084.301,21	17.218.587,67	6.865.713,54

segue ALLEGATO 16A bis

segue RATE DI PENSIONE CONNESSE AI PENSIONAMENTI ANTICIPATI

DESCRIZIONE	CONSUNTIVO	CONSUNTIVO	VARIAZIONI
	2009	2008	
E) GESTIONE DEI CONTRIBUTI E DELLE PRESTAZIONI PREVIDENZIALI DEGLI ESERCENTI ATTIVITA' COMMERCIALI			
1) per i lavoratori dell'amianto - art.13, commi 6,7,8, legge n. 257/1992	9.140.588,18	7.203.286,45	1.937.301,73
2) deroga alla decorrenza della pensione di anzianità per i lavoratori in mobilità lunga - art.4, comma 27, della legge n.608/1996 e successive modificazioni		0,00	0,00
3) per i lavoratori impiegati in L.S.U da almeno un anno - art.2 D.I. 21/05/1998	84.247,95	150.855,88	-66.607,93
4) per lavoratori rientrati dalla Svizzera - art.3, legge n. 172/2002		6.696,95	-6.696,95
5) per lavoratori esposti al rischio chimico - art.3, comma 133, legge n.350/2003	14.178,06	13.742,17	435,89
TOTALE	9.239.014,19	7.374.581,45	1.864.432,74
F) GESTIONE SPECIALE PER L'EROGAZIONE DEI TRATTAMENTI PENSIONISTICI AL PERSONALE DEGLI ENTI CREDITIZI			
1) per i lavoratori dell'amianto - art.13, commi 6,7,8, legge n. 257/1992	37.117,99	36.056,28	1.061,71
TOTALE	37.117,99	36.056,28	1.061,71
TOTALE ALLEGATO 16A2.....	1.564.417.288,38	1.439.197.590,82	125.219.697,56

ALLEGATO 16B

segue SPESE PER PRESTAZIONI ISTITUZIONALI
ONERI PER IL MANTENIMENTO DEL SALARIO

DESCRIZIONE	CONSUNTIVO 2009				DATO ECONOMICO (1-2+3) (4)	CONSUNTIVO 2008	VARIAZIONI
	SOMME DA IMPEGNARE (1)	meno: RATEO AL 31.12.2008 (2)	più: RATEO AL 31.12.2009 (3)				
PER TRATTAMENTI DI CASSA INTEGRAZIONE STRAORDINARIA							
Integrazioni salariali straordinarie: liquidate con procedura DM	347.633.859,08	16.676.514,93	26.575.204,32	357.532.548,47	232.973.982,27	124.558.566,20	
liquidate direttamente	273.706.353,76	40.654.610,00	125.793.490,00	358.845.233,76	107.424.903,83	251.420.329,93	
liquidate in deroga	296.306.310,47	0,00	0,00	296.306.310,47	111.935.565,91	184.370.744,56	
TOTALE	917.646.523,31	57.331.124,93	152.368.694,32	1.012.684.092,70	452.334.452,01	560.349.640,69	
trattamento di fine rapporto - art.2, legge n.464/1972:							
liquidate con procedura DM	11.035.352,55	0,00	0,00	11.035.352,55	14.727.938,87	-3.692.586,32	
liquidate direttamente	21.831.845,11	0,00	0,00	21.831.845,11	21.947.286,07	-115.440,96	
TOTALE	32.867.197,66	0,00	0,00	32.867.197,66	36.675.224,94	-3.808.027,28	
Rimborso alle aziende delle quote di trattamento di fine rapporto già a carico del Fondo per la mobilità della manodopera: liquidate con procedura DM	0,00	0,00	0,00	0,00	5.116,21	-5.116,21	
Maggiorazione dell'integrazione salariale straordinaria corrisposta per i contratti di solidarietà art.9, comma 25, lett. d) legge n.608/1996	0,00	0,00	0,00	0,00	1.484,00	-1.484,00	
Maggiorazione dell'integrazione salariale straordinaria corrisposta per i contratti di solidarietà art.5, comma 4, legge n.236/1993 e successive proroghe: sive proroghe: liquidate con procedura DM	22.770,26	0,00	0,00	22.770,26	383.004,64	-360.234,38	
a riportare.....	950.536.491,23	57.331.124,93	152.368.694,32	1.045.574.060,62	489.399.281,80	556.174.778,82	

segue ALLEGATO 16B

segue SPESE PER PRESTAZIONI ISTITUZIONALI
ONERI PER IL MANTENIMENTO DEL SALARIO

DESCRIZIONE	CONSUNTIVO 2009				DATO ECONOMICO (1-2+3) (4)	CONSUNTIVO 2008	VARIAZIONI
	SOMME DA IMPEGNARE (1)	meno: RATEO AL 31.12.2008 (2)	più: RATEO AL 31.12.2009 (3)				
riporto.....	950.536.491,23	57.331.124,93	152.368.694,32		1.045.574.060,62	489.399.281,80	556.174.778,82
PER TRATTAMENTI DI IMPORTO PARI A QUELLO DI CASSA INTEGRAZIONE STRAORDINARIA E CONNESSI ANF A FAVORE DEI LAVORATORI:							
portuali che prestano lavoro temporaneo e a quelli transitati nelle società di cui all'art. 31, comma 1, lett. B) della legge N. 84/1994. At. 1 comma 1191 della legge n. 296/2006 e successive disposizioni:							
CIGS con procedura DM	2.992.107,00	0,00	0,00		2.992.107,00	1.515.448,60	1.476.658,40
ANF con procedura DM	38.160,00	0,00	0,00		38.160,00	38.560,00	-400,00
CIGS liquidate direttamente	2.274.130,87	0,00	0,00		2.274.130,87	486.451,03	1.787.679,84
ANF liquidate direttamente	0,00	0,00	0,00		0,00	27.161,75	-27.161,75
TOTALE	5.304.397,87	0,00	0,00		5.304.397,87	2.067.621,38	3.236.776,49
eventi alluvionali della provincia di Vibo Valentia del 3 luglio 2006 - art.4, commi 1 e 2 della O.P.C.M. n.3540/2006:							
CIGS	0,00	0,00	0,00		0,00	9.136,19	-9.136,19
ANF	0,00	0,00	0,00		0,00	0,00	0,00
TOTALE	0,00	0,00	0,00		0,00	9.136,19	-9.136,19
personale anche navigante dipendente dai ai vettori aerei - art. 1 bis della legge n. 291/2004							
CIGS con procedura DM	0,00	0,00	0,00		0,00	0,00	0,00
CIGS diretta	59.368.088,36	0,00	0,00		59.368.088,36	7.240.419,68	52.127.668,68
TOTALE	59.368.088,36	0,00	0,00		59.368.088,36	7.240.419,68	52.127.668,68
a riportare.....	1.015.208.977,46	57.331.124,93	152.368.694,32		1.110.246.546,85	498.716.459,05	611.530.087,80

segue ALLEGATO 16B

segue SPESE PER PRESTAZIONI ISTITUZIONALI
ONERI PER IL MANTENIMENTO DEL SALARIO

DESCRIZIONE	CONSUNTIVO 2009				DATO ECONOMICO (1-2+3) (4)	CONSUNTIVO 2008	VARIAZIONI
	SOMME DA IMPEGNARE (1)	meno: RATEO AL 31.12.2008 (2)	più: RATEO AL 31.12.2009 (3)				
riporto.....	1.015.208.977,46	57.331.124,93	152.368.694,32	1.110.246.546,85	498.716.459,05	611.530.087,80	
personale dipendente da aziende in crisi - art.1, comma 1, della legge n.291/2004 CIGS con procedura DM CIGS diretta	0,00 10.935.615,62 10.935.615,62	0,00 0,00 0,00	0,00 0,00 0,00	0,00 10.935.615,62 10.935.615,62	0,00 8.659.616,66 8.659.616,66	0,00 2.275.998,96 2.275.998,96	
TOTALE							
TOTALE 1)	1.026.144.593,08	57.331.124,93	152.368.694,32	1.121.182.162,47	507.376.075,71	613.806.086,76	
PER TRATTAMENTI DI INDENNITA' DI MOBILITA'							
Indennità di mobilità - legge n. 223/1991	920.915.117,54	467.690.038,00	536.854.000,00	990.079.079,54	755.626.125,44	234.452.954,10	
Indennità di mobilità in deroga	101.399.767,32	0,00	0,00	101.399.767,32	88.077.478,18	13.322.289,14	
TOTALE	1.022.314.884,86	467.690.038,00	536.854.000,00	1.091.478.846,86	843.703.603,62	247.775.243,24	
Indennità di mobilità anticipata - art. 7, comma 5, legge n. 223/1991	38.851.295,20	0,00	0,00	38.851.295,20	30.997.959,49	7.853.335,71	
Indennità di mobilità e connessi assegni al nucleo familiare corrisposte ai lavoratori delle case di cura di Bari - art.1, comma 5, della legge n. 172/2002 e successive disposizioni integrative e modificative:							
integrative e modificative:	1.143.690,43	0,00	0,00	1.143.690,43	1.381.720,63	-238.030,20	
- indennità di mobilità	22.262,25	0,00	0,00	22.262,25	16.044,60	6.217,65	
- ANF	1.165.952,68	0,00	0,00	1.165.952,68	1.397.765,23	-231.812,55	
TOTALE							
a riportare.....	1.062.332.132,74	467.690.038,00	536.854.000,00	1.131.496.094,74	876.099.328,34	255.396.766,40	

segue ALLEGATO 16B

SEGRE
SEGRE

SPESA PER PRESTAZIONI ISTITUZIONALI
ONERI PER IL MANTENIMENTO DEL SALARIO

DESCRIZIONE	CONSUNTIVO 2009				CONSUNTIVO 2008	VARIAZIONI
	SOMME DA IMPEGNARE (1)	meno: RATEO AL 31.12.2008 (2)	più: RATEO AL 31.12.2009 (3)	DATO ECONOMICO (1-2+3) (4)		
riporto.....	1.062.332.132,74	467.690.038,00	536.854.000,00	1.131.496.094,74	876.099.328,34	255.396.766,40
Indennità di mobilità e connessi assegni al nucleo familiare corrisposte al personale dei vettori aerei - art.1bis della legge n.291/2004	4.078.679,13	0,00	0,00	4.078.679,13	5.797.145,25	-1.718.466,12
Indennità di mobilità e connessi assegni al nucleo familiare corrisposte ai lavoratori impegnati in L.S.U. ai sensi dell'art.45, comma 10, della legge n.144/1999: - indennità di mobilità - ANF	586.394,07 14.691,08 601.085,15	0,00 0,00 0,00	0,00 0,00 0,00	586.394,07 14.691,08 601.085,15	447.145,85 5.667,53 452.813,38	139.248,22 9.023,55 148.271,77
TOTALE						
Indennità di mobilità e connessi assegni al nucleo familiare corrisposte ai lavoratori del settore tessile e petrolchimico -art.1, comma 1 e 2, della legge n.172 del 2002 e successive modifiche: - indennità di mobilità	324.968,58	0,00	0,00	324.968,58	0,00	324.968,58
Indennità a favore dei lavoratori in mobilità o sospesi in Cassa Integrazione straordinaria che accettano una sede di lavoro distante più di cento chilometri dal luogo di residenza - Art.13, comma 2 lett. d) della legge n. 80/2005	0,00	0,00	0,00	0,00	134.958,70	-134.958,70
a riportare.....	1.067.336.865,60	467.690.038,00	536.854.000,00	1.136.500.827,60	882.484.245,67	254.016.581,93

segue ALLEGATO 16B

segue SPESE PER PRESTAZIONI ISTITUZIONALI
ONERI PER IL MANTENIMENTO DEL SALARIO

segue

DESCRIZIONE	CONSUNTIVO 2009				DATO ECONOMICO (1-2+3) (4)	CONSUNTIVO 2008	VARIAZIONI
	SOMME DA IMPEGNARE (1)	meno: RATEO AL 31.12.2008 (2)	più: RATEO AL 31.12.2009 (3)				
riporto.....	1.067.336.865,60	467.690.038,00	536.854.000,00		1.136.500.827,60	882.484.245,67	254.016.581,93
oneri per periodi eccedenti la mobilità ordinaria (indennità e connessi ANF) riguardanti imprese sottoposte a procedure concorsuali e interessate al programma finalizzato al reimpiego di lavoratori ultracinquantenni. Art. 1 comma 4 della legge n. 127/2006	7.519.800,84	0,00	0,00		7.519.800,84	0,00	7.519.800,84
TOTALE 2)	1.074.856.666,44	467.690.038,00	536.854.000,00		1.144.020.628,44	882.484.245,67	261.536.382,77
PER TRATTAMENTI DI DISOCCUPAZIONE							
Trattamento speciale ai lavoratori dipendenti da aziende edili	65.723.482,88	19.844.900,00	35.464.000,00		81.342.582,88	27.927.392,70	53.415.190,18
Trattamento speciale ai lavoratori dipendente da aziende Industriali	13.531,86	0,00	0,00		13.531,86	1.854,15	11.677,71
Quota parte del trattamento di disoccupazione							
- non agricoli	1.129.855.233,79	79.741.387,00	104.054.000,00		1.154.167.846,79	723.819.629,15	430.348.217,64
- non agricoli con requisiti ridotti	271.132.640,66	261.204.050,00	313.156.580,00		323.085.170,66	299.392.708,47	23.692.462,19
- agricoli	46.311.433,27	73.189.600,00	51.079.000,00		24.200.833,27	69.544.998,91	-45.344.165,64
- agricoli con requisiti ridotti	2.892.456,20	3.698.200,00	2.893.000,00		2.087.256,20	3.974.009,79	-1.886.753,59
TOTALE	1.450.191.763,92	417.833.237,00	471.182.580,00		1.503.541.106,92	1.096.731.346,32	406.809.760,60
Quota parte del trattamento di disoccupazione ordinaria ai soci delle cooperative di lavoro art.24, della legge n.196/1997 e art.1 quater della legge n.176/1998:							
- agricoli	36.399.882,24	0,00	0,00		36.399.882,24	36.399.882,24	0,00
- non agricoli	2.920.563,77	0,00	0,00		2.920.563,77	2.920.563,77	0,00
TOTALE	39.320.446,01	0,00	0,00		39.320.446,01	39.320.446,01	0,00
a riportare.....	1.555.249.224,67	437.678.137,00	506.646.580,00		1.624.217.667,67	1.163.981.039,18	460.236.628,49

segue ALLEGATO 16B

segue SPESE PER PRESTAZIONI ISTITUZIONALI
ONERI PER IL MANTENIMENTO DEL SALARIO

segue

DESCRIZIONE	CONSUNTIVO 2009				DATO ECONOMICO (1-2+3) (4)	CONSUNTIVO 2008	VARIAZIONI
	SOMME DA IMPEGNARE (1)	meno: RATEO AL 31.12.2008 (2)	più: RATEO AL 31.12.2009 (3)				
riporto.....	1.555.249.224,67	437.678.137,00	506.646.580,00	1.624.217.667,67	1.163.981.039,18	460.236.628,49	
Trattamento speciale di disoccupazione edile e connessi assegnati al nucleo familiare ai lavoratori impegnati in lavori socialmente utili ai sensi dell'art.45, comma 10, della legge n.144 del 1999:							
- sussidio	19.459,67	0,00	0,00	19.459,67	17.591,58	1.868,09	
- ANF	1.878,60	0,00	0,00	1.878,60	3.101,28	-1.222,68	
TOTALE	21.338,27	0,00	0,00	21.338,27	20.692,86	645,41	
Indennità connesse con i piani di inserimento professionale - art 81, comma 8, della legge n. 448/1998:							
Regione Sicilia	342.689,80	0,00	0,00	342.689,80	488.670,27	-145.980,47	
Altre Regioni	720.658,89	0,00	0,00	720.658,89	326.472,02	394.186,87	
TOTALE	1.063.348,69	0,00	0,00	1.063.348,69	815.142,29	248.206,40	
Assegni di utilizzo in attività socialmente utili e connessi assegnati al nucleo familiare per i lavoratori beneficiari della proroga dei trattamenti previdenziali di cui all'art.45, comma 10, della legge n.144/1999:							
Assegni	19.698,11	0,00	0,00	19.698,11	1.207,25	18.490,86	
Assegni al nucleo familiare	682,75	0,00	0,00	682,75	0,00	682,75	
TOTALE	20.380,86	0,00	0,00	20.380,86	1.207,25	19.173,61	
a riportare.....	1.556.354.292,49	437.678.137,00	506.646.580,00	1.625.322.735,49	1.164.818.081,58	460.504.653,91	

segue ALLEGATO 16B

segue SPESE PER PRESTAZIONI ISTITUZIONALI
ONERI PER IL MANTENIMENTO DEL SALARIO

DESCRIZIONE	CONSUNTIVO 2009				DATO ECONOMICO (1-2+3) (4)	CONSUNTIVO 2008	VARIAZIONI
	SOMME DA IMPEGNARE (1)	meno: RATEO AL 31.12.2008 (2)	più: RATEO AL 31.12.2009 (3)				
riporto.....	1.556.354.292,49	437.678.137,00	506.646.580,00		1.625.322.735,49	1.164.818.081,58	460.504.653,91
Sussidio di disoccupazione e connesso assegno al nucleo familiare per i soggetti impiegati in progetti di L.P.U. - art.26, comma 2, della legge n.196/1997:							
sussidio per progetti regionali	0,00	0,00	0,00	0,00	0,00	20.682,02	-20.682,02
sussidio per progetti interregionali	0,00	0,00	0,00	0,00	0,00	0,00	0,00
ANF per progetti interregionali	0,00	0,00	0,00	0,00	0,00	20.682,02	-20.682,02
TOTALE							
Assegno di utilizzo per prestazioni socialmente utili corrisposto anticipatamente ai lavoratori - art.50, comma 4, della legge n.289/2002	0,00	0,00	0,00	0,00	0,00	7.951,40	-7.951,40
Trattamento di disoccupazione ordinaria e connesso ANF corrisposta ai lavoratori con età pari o superiore a cinquanta anni per il periodo da sei ai nove mesi - art. 78, comma 19, della legge n.388/2000:							
- non agricoli	75.495.504,60	17.969.275,00	28.763.000,00		86.289.229,60	53.907.824,55	32.381.405,05
- ANF	84.021,86	0,00			84.021,86	113.447,93	-29.426,07
TOTALE	75.579.526,46	17.969.275,00	28.763.000,00		86.373.251,46	54.021.272,48	32.351.978,98
Indennità e sussidi speciali ai lavoratori beneficiari di azioni di inserimento e reinserimento realizzate a livello territoriale	149.177,31	0,00	0,00		149.177,31	873.737,92	-724.560,61
a riportare.....	1.632.082.996,26	455.647.412,00	535.409.580,00		1.711.845.164,26	1.219.741.725,40	492.103.438,86

segue ALLEGATO 16B

SEPE PER PRESTAZIONI ISTITUZIONALI
ONERI PER IL MANTENIMENTO DEL SALARIO

segue

DESCRIZIONE	CONSUNTIVO 2009				DATO ECONOMICO (1-2+3) (4)	CONSUNTIVO 2008	VARIAZIONI
	SOMME DA IMPEGNARE (1)	meno: RATEO AL 31.12.2008 (2)	più: RATEO AL 31.12.2009 (3)				
riporto.....	1.632.082.996,26	455.647.412,00	535.409.580,00		1.711.845.164,26	1.219.741.725,40	492.103.438,86
Assegni di utilizzo in attività socialmente utili e connessi assegnati al nucleo familiare per periodi successivi al 1° luglio 2001 del D.Lgs. n.81/2000: assegni ANF	90.746.160,22 12.572.905,28 103.319.065,50	0,00 0,00 0,00	0,00 0,00 0,00		90.746.160,22 12.572.905,28 103.319.065,50	100.001.559,92 15.380.207,04 115.381.766,96	-9.255.399,70 -2.807.301,76 -12.062.701,46
TOTALE							
Assegno e connessi Anf di cui all'art. 4, comma 1, del D.Lgs n.81/2000 corrisposti per attività formativa - art. 7, comma 12, del medesimo decreto: sussidio pagamento DM sussidio pagamento diretto ANF pagamento diretto	7.145,54	0,00 0,00 0,00 0,00	0,00 0,00 0,00 0,00		7.145,54 0,00 0,00 7.145,54	53.348,00 923,37 18.409,52 72.680,89	-46.202,46 -923,37 -18.409,52 -65.535,35
TOTALE							
Indennità non agricola con requisiti normali art. 13, comma 2, della legge n.80/2005: - non agricoli - ANF	0,00 0,00	0,00 0,00	0,00 0,00		0,00 0,00 0,00	0,00 0,00 0,00	0,00 0,00 0,00
TOTALE							
Indennità non agricola con requisiti normali - art. 13, comma 7, della legge n.80/2005: - non agricoli - ANF	0,00 0,00 0,00	0,00 0,00 0,00	0,00 0,00 0,00		0,00 0,00 0,00	10.318.303,10 159.895,10 10.478.198,20	-10.318.303,10 -159.895,10 -10.478.198,20
TOTALE							
a riportare.....	1.735.409.207,30	455.647.412,00	535.409.580,00		1.815.171.375,30	1.345.674.371,45	469.497.003,85

segue ALLEGATO 16B

segue SPESE PER PRESTAZIONI ISTITUZIONALI
ONERI PER IL MANTENIMENTO DEL SALARIO

DESCRIZIONE	CONSUNTIVO 2009				CONSUNTIVO 2008	VARIAZIONI
	SOMME DA IMPEGNARE (1)	meno: RATEO AL 31.12.2008 (2)	più: RATEO AL 31.12.2009 (3)	DATO ECONOMICO (1-2+3) (4)		
riporto.....	1.735.409.207,30	455.647.412,00	535.409.580,00	1.815.171.375,30	1.345.674.371,45	469.497.003,85
Incentivo ai lavoratori che intendono intraprendere una attività autonoma associata o individuale destinatari del programma P.A.R.I. di cui al del Decreto Direttoriale del Ministero del Lavoro e delle Politiche Sociali n.668/2005 e successivi Decreti	613.400,64	0,00	0,00	613.400,64	1.070.217,10	-456.816,46
Sussidio ai lavoratori che aderiscono a specifici piani di inserimento professionale destinatari del programma P.A.R.I. ai sensi del Decreto Direttoriale del Ministero del Lavoro e delle Politiche Sociali n.668/2005 e successivi Decreti	3.226.819,47	0,00	0,00	3.226.819,47	2.233.045,28	993.774,19
Indennità non agricola con requisiti ridotti a favore dei lavoratori dipendenti da imprese del settore artigiano sospesi a seguito di situazioni aziendali dovute ad eventi transitori ovvero a situazioni temporanee di mercato - art.13, comma 8, della legge n.80/2005: - non agricoli - ANF	0,00 0,00 0,00	0,00 0,00 0,00	0,00 0,00 0,00	0,00 0,00 0,00	254.124,34 3.257,72 257.382,06	-254.124,34 -3.257,72 -257.382,06
TOTALE	1.739.249.427,41	455.647.412,00	535.409.580,00	1.819.011.595,41	1.349.235.015,89	469.776.579,52

segue

segue ALLEGATO 16B

SEQUE PER PRESTAZIONI ISTITUZIONALI
ONERI PER IL MANTENIMENTO DEL SALARIO

segue

DESCRIZIONE	CONSUNTIVO 2009				CONSUNTIVO 2008	VARIAZIONI
	SOMME DA IMPEGNARE (1)	meno: RATEO AL 31.12.2008 (2)	più: RATEO AL 31.12.2009 (3)	DATO ECONOMICO (1-2+3) (4)		
riporto.....	1.739.249.427,41	455.647.412,00	535.409.580,00	1.819.011.595,41	1.349.235.015,89	469.776.579,52
Oneri derivanti dall'abolizione della disciplina dell'importo massimo per i trattamenti speciali di disoccupazione agricola di cui all'art.1, comma 15, della legge n.81/2006	70.000.000,00	0,00	0,00	70.000.000,00	70.000.000,00	0,00
Indennità una tantum a sostegno del reddito (quota a carico del Fondo di rotazione ex art. 9 legge n. 236/1993) ai lavoratori in somministrazione - Art. 2 del Decreto Direttoriale 57/CONT/1/2009 del 1° luglio 2009	8.670.350,00	0,00	0,00	8.670.350,00	0,00	8.670.350,00
Indennità ordinaria di disoccupazione non agricola con requisiti normali ai lavoratori sospesi per crisi aziendale o occupazionale. Art. 19, comma 1 lett. A) del d.l. 185/2008 convertito nella legge 2/2009	63.671.655,90	0,00	0,00	63.671.655,90	0,00	63.671.655,90
- Ds non agricoli	4.565.625,89	0,00	0,00	4.565.625,89	0,00	4.565.625,89
- ANF	68.237.281,79	0,00	0,00	68.237.281,79	0,00	68.237.281,79
TOTALE						
Indennità ordinaria di disoccupazione non agricola con requisiti ridotti ai lavoratori sospesi per crisi aziendale o occupazionale. Art. 19, comma 1 lett. B del d.l. 185/2008 convertito nella legge 2/2009	556.688,47	0,00	0,00	556.688,47	0,00	556.688,47
nella legge n. 2/2009:	14.964,91	0,00	0,00	14.964,91	0,00	14.964,91
- Ds non agricoli	571.653,38	0,00	0,00	571.653,38	0,00	571.653,38
- ANF						
TOTALE						
a riportare.....	1.886.728.712,58	455.647.412,00	535.409.580,00	1.966.490.880,58	1.419.235.015,89	547.255.864,69

segue ALLEGATO 16B

SEGRE PER PRESTAZIONI ISTITUZIONALI
ONERI PER IL MANTENIMENTO DEL SALARIO

segue

DESCRIZIONE	CONSUNTIVO 2009			DATO ECONOMICO (1-2+3) (4)	CONSUNTIVO 2008	VARIAZIONI
	SOMME DA IMPEGNARE (1)	meno: RATEO AL 31.12.2008 (2)	più: RATEO AL 31.12.2009 (3)			
Indennità ordinaria di disoccupazione non agricola con requisiti normali ai lavoratori con qualifica di apprendisti sospesi per crisi aziendale o occupazionale. Art. 19, comma 1 lett. c) del d.l. 185/2008 convertito nella legge 2/2009	1.886.728.712,58	455.647.412,00	535.409.580,00	1.966.490.880,58	1.419.235.015,89	547.255.864,69
- Ds non agricoli	13.054.148,76	0,00	0,00	13.054.148,76	0,00	13.054.148,76
- ANF	151.519,03	0,00	0,00	151.519,03	0,00	151.519,03
totale	13.205.667,79	0,00	0,00	13.205.667,79	0,00	13.205.667,79
Indennità di disoccupazione agricola. Art. 1 comma 55 della legge n. 247/2007:						
Incremento della misura della DS ordinaria ai lavoratori agricoli a tempo determinato	46.821.700,11	0,00	0,00	46.821.700,11	0,00	46.821.700,11
trattamento speciale ai lavoratori agricoli di cui all'art. 25 della legge n. 457/1972 per periodi eccedenti le 90 giornate	78.729.063,90	0,00	0,00	78.729.063,90	0,00	78.729.063,90
trattamento speciale di disoccupazione ai lavoratori agricoli di cui all'art. 7 della legge n. 37/1977 per periodi eccedenti le 90 giornate	84.635.285,57	0,00	0,00	84.635.285,57	0,00	84.635.285,57
totale	210.186.049,58	0,00	0,00	210.186.049,58	0,00	210.186.049,58
Proroga dell'indennità ordinaria di disoccupazione con requisiti normali di cui all'art. 1, comma 25 della legge n. 247/2007 a favore dei lavoratori residenti nei comuni della regione Abruzzo colpiti dagli eventi sismici del 6 aprile 2009- Art. 5, comma 2 dell'O.P.C.M. n. 3763/2009	692.598,91	0,00	0,00	692.598,91	0,00	692.598,91
- Ds non agricoli	24.154,39	0,00	0,00	24.154,39	0,00	24.154,39
- ANF	716.753,30	0,00	0,00	716.753,30	0,00	716.753,30
TOTALE 3)	2.110.837.183,25	455.647.412,00	535.409.580,00	2.190.599.351,25	1.419.235.015,89	771.364.335,36

segue ALLEGATO 16B

segue SPESE PER PRESTAZIONI ISTITUZIONALI
ONERI PER IL MANTENIMENTO DEL SALARIO

segue

DESCRIZIONE	CONSUNTIVO 2009				CONSUNTIVO 2008	VARIAZIONI
	SOMME DA IMPEGNARE (1)	meno: RATEO AL 31.12.2008 (2)	più: RATEO AL 31.12.2009 (3)	DATO ECONOMICO (1-2+3) (4)		
PER ALTRE INDENNITA'						
Retribuzioni ai volontari del C.A.I. rimborsate direttamente ai datori di lavoro - art.1, comma 2, legge n.162/1992	129.343,90	0,00	0,00	129.343,90	129.876,84	-532,94
Trattamenti sostitutivi della retribuzione a seguito di provvedimenti contro la diffusione delle malattie epizootiche - art.9, comma 1, della legge n. 218/1998	0,00	0,00	0,00	0,00	11.925,63	-11.925,63
Assegno integrativo a seguito di accettazione di lavoro con livello retributivo inferiore- Art.9, comma 5, legge 223/1991	335.157,02	0,00	0,00	335.157,02	281.329,23	53.827,79
Concessione della Cassa Integrazione Ordinaria in favore delle imprese industriali dell'indotto del settore auto - art. 41, comma 9 e 12, della legge n.289/2002: - CIGO	0,00	0,00	0,00	0,00	42.767,60	-42.767,60
Trattamenti della Cassa Integrazione Ordinaria in favore delle imprese industriali dell'indotto del settore auto - art.1, comma 146 della legge n.311/2004: - CIGO - ANF	45.768,00 3.973,00 49.741,00	0,00 0,00 0,00	0,00 0,00 0,00	45.768,00 3.973,00 49.741,00	141.868,00 507.000.000 142.375,00	-96.100,00 3.466,00 -92.634,00
TOTALE	514.241,92	0,00	0,00	514.241,92	608.274,30	-94.032,38
a riportare.....						

segue ALLEGATO 16B

segue SPESE PER PRESTAZIONI ISTITUZIONALI
ONERI PER IL MANTENIMENTO DEL SALARIO

segue

DESCRIZIONE	CONSUNTIVO 2009				DATO ECONOMICO (1-2+3) (4)	CONSUNTIVO 2008	VARIAZIONI
	SOMME DA IMPEGNARE (1)	meno: RATEO AL 31.12.2008 (2)	più: RATEO AL 31.12.2009 (3)				
riporto.....	514.241,92	0,00	0,00	514.241,92	608.274,30	-94.032,38	
Indennità ai donatori di midollo osseo ai sensi dell'art.5 della legge n.52/2001: pagamento DM pagamento diretto	313.781,00 87,06 313.868,06	0,00 0,00 0,00	0,00 0,00 0,00	313.781,00 87,06 313.868,06	350.769,00 0,00 350.769,00	-36.988,00 87,06 -36.900,94	
TOTALE	499,00	0,00	0,00	499,00	0,00	499,00	
Indennità ai lavoratori per riduzioni, sospensioni e cessazioni di attività derivanti dalle encefalopatie spongiformi bovine - art. 2, comma 1,lett. c) della legge n.248/2002	2.247.382,95	0,00	0,00	2.247.382,95	0,00	2.247.382,95	
Indennità una di fine lavoro ai collaboratori coordinati e continuativi - Art. 19, comma 2 e 2 bis della legge 2/2009							
TOTALE 4)	3.075.991,93	0,00	0,00	3.075.991,93	959.043,30	2.116.948,63	
TOTALE ALLEGATO 16B	4.214.914.434,70	980.668.574,93	1.224.632.274,32	4.458.878.134,09	2.810.054.380,57	1.648.823.753,52	

ALLEGATO 16C

segue SPESE PER PRESTAZIONI ISTITUZIONALI
ONERI PER GLI INTERVENTI A SOSTEGNO DELLA FAMIGLIA

DESCRIZIONE	CONSUNTIVO 2009				DATO ECONOMICO (1-2+3) (4)	CONSUNTIVO 2008	VARIAZIONI
	SOMME DA IMPEGNARE (1)	meno: RATEO AL 31.12.2008 (2)	più: RATEO AL 31.12.2009 (3)				
ASSEGNI FAMILIARI AI COLTIVATORI DIRETTI, MEZZADRI E COLONI: - legge n.509/1971	5.589.210,78	6.052.500,00	5.578.000,00	5.114.710,78	5.293.916,55	-179.205,77	
Quota parte dell'assegno per il nucleo familiare di cui all'art.3, comma 3, della legge 550/1995 e successive disposizioni	1.150.553.621,43	0,00	0,00	1.150.553.621,43	1.133.203.969,39	17.349.652,04	
- ai lavoratori dipendenti tramite D.M	5.394.534,64	0,00	0,00	5.394.534,64	3.263.079,33	2.131.455,31	
- ai lav. dipendenti non agricoli - pag. diretto	130.827.096,94	0,00	0,00	130.827.096,94	203.372.594,32	-72.545.497,38	
- ai lavoratori dipendenti agricoli	28.363.766,83	0,00	0,00	28.363.766,83	17.997.710,47	10.366.056,36	
- ai lavoratori domestici	12.615.570,90	0,00	0,00	12.615.570,90	13.978.230,67	-1.362.659,77	
- ai lavoratori disoccupati agricoli	69.862.265,82	0,00	0,00	69.862.265,82	50.172.512,31	19.689.753,51	
- ai lav. disoccupati non agricoli e mobilità	306.248.235,07	0,00	0,00	306.248.235,07	281.781.811,04	24.466.424,03	
- ai pensionati	800.854,39	0,00	0,00	800.854,39	829.542,22	-28.687,83	
- ai pensionati ENPALS	6.294,98	0,00	0,00	6.294,98	72.791,25	-66.496,27	
- agli impiegati e quadri agricoli		0,00	0,00	0,00	0,00	0,00	
- ai lavoratori parasubordinati	1.704.672.241,00	0,00	0,00	1.704.672.241,00	1.704.672.241,00	-0,00	
TOTALE							
prestazioni economiche (assegno ai nuclei familiari) concesse dai Comuni - art. 65, della legge n.448/1998 - Art.50, della legge n.144/1999	309.275.760,73	0,00	0,00	309.275.760,73	309.993.171,21	-717.410,48	
Assegno per maternità concesso dai Comuni - art. 66 della legge n. 448/1998 - Art. 50 della legge n.144/1999 - Art. 74 D.Lgs 151/2001	234.205.155,98	0,00	0,00	234.205.155,98	230.290.379,72	3.914.776,26	
Assegno di maternità (concesso dallo Stato) ai sensi dell'art. 49, comma 8, della legge n. 488/1999 - Art.75 del D.Lgs.151/2001	5.036.421,95	0,00	0,00	5.036.421,95	3.808.388,12	1.228.033,83	
a riportare.....	2.258.778.790,44	6.052.500,00	5.578.000,00	2.258.304.290,44	2.254.058.096,60	4.246.193,84	

segue ALLEGATO 16C

SPESE PER PRESTAZIONI ISTITUZIONALI
ONERI PER GLI INTERVENTI A SOSTEGNO DELLA FAMIGLIA

segue

DESCRIZIONE	CONSUNTIVO 2009				DATO ECONOMICO (1+2+3) (4)	CONSUNTIVO 2008	VARIAZIONI
	SOMME DA IMPEGNARE (1)	meno: RATEO AL 31.12.2008 (2)	più: RATEO AL 31.12.2009 (3)				
riporto.....	2.258.778.790,44	6.052.500,00	5.578.000,00	2.258.304.290,44	2.254.058.096,60	4.246.193,84	
Oneri per l'assistenza alle persone handicappate di cui all'art.33 della legge n.104/1992 - Art.20 della legge n. 53/2000: liquidate con procedura DM liquidate direttamente liquidate dall'IPSEMA TOTALE	394.741.047,84 3.054.782,90 199.707,45 397.995.538,19	0,00 0,00 0,00 0,00	0,00 0,00 0,00 0,00	394.741.047,84 3.054.782,90 199.707,45 397.995.538,19	295.830.701,70 2.407.550,92 0,00 298.238.252,62	98.910.346,14 647.231,98 199.707,45 99.757.285,57	
Retribuzione per astensione dal lavoro sino a 2 anni per l'assistenza alle persone handicappate gravi - Art.80, comma 2, della legge n.388/2000: liquidate con procedura DM liquidate direttamente TOTALE	100.810.595,99 1.248.966,49 102.059.562,48	0,00 0,00 0,00	0,00 0,00 0,00	100.810.595,99 1.248.966,49 102.059.562,48	63.641.569,82 690.869,97 64.332.439,79	37.169.026,17 558.096,52 37.727.122,69	
Prestazioni a sostegno della maternità e paternità di cui alla legge n.53/2000: liquidate con procedura DM liquidate direttamente liquidate ai lavoratori CD-CM liquidate ai lavoratori artigiani liquidate ai lav.esercenti attività commerciale TOTALE	44.653.971,64 5.113.209,59 521.918,84 580.270,20 1.102.189,04 51.971.559,31	0,00 0,00 0,00 0,00 0,00 0,00	0,00 0,00 0,00 0,00 0,00 0,00	44.653.971,64 5.113.209,59 521.918,84 580.270,20 1.102.189,04 51.971.559,31	44.653.971,64 5.113.209,59 542.522,83 468.937,03 823.037,52 51.601.678,61	0,00 0,00 -20.603,99 111.333,17 279.151,52 369.880,70	
Assegno concesso dai Comuni per ciascun figlio nato a partire dal secondo e per ciascun figlio adottato - art.21 della legge n.326/2003	2.000,00	0,00	0,00	2.000,00	3.007,46	-1.007,46	
TOTALE ALLEGATO 16C	2.810.807.450,42	6.052.500,00	5.578.000,00	2.810.332.950,42	2.668.233.475,08	142.099.475,34	

ALLEGATO 16D

segue
**SPESA PER PRESTAZIONI ISTITUZIONALI
 PER PRESTAZIONI ECONOMICHE DERIVANTI DALLA
 RIDUZIONE DI ONERI PREVIDENZIALI**

DESCRIZIONE	CONSUNTIVO 2009				DATO ECONOMICO (1-2+3) (4)	CONSUNTIVO 2008	VARIAZIONI
	SOMME DA IMPEGNARE (1)	meno: RATEO AL 31.12.2008 (2)	più: RATEO AL 31.12.2009 (3)				
PRESTAZIONI PER LA TUBERCOLOSI							
- Indennità giornaliera: liquidate con procedura DM liquidate direttamente	3.988.875,84 5.225.740,21 9.214.616,05	353.663,32 0,00 353.663,32	243.616,48 0,00 243.616,48		3.878.829,00 5.225.740,21 9.104.569,21	5.168.001,10 5.490.088,35 10.658.089,45	-1.289.172,10 -264.348,14 -1.553.520,24
TOTALE							
- Indennità post sanatoriale - Assegni straordinari natalizi - Assegni di cura o di sostentamento - Assegni al nucleo familiare: liquidate con procedura DM liquidate direttamente	21.508.342,66 2.973.326,23 9.152.552,96 14.060,41 68.296,04 82.356,45	0,00 0,00 0,00 925,65 0,00 925,65	0,00 0,00 0,00 971,52 0,00 971,52		21.508.342,66 2.973.326,23 9.152.552,96 14.106,28 68.296,04 82.402,32	21.743.440,47 3.050.083,15 9.687.791,52 10.031,24 95.656,87 105.688,11	-235.097,81 -76.756,92 -535.238,56 4.075,04 -27.360,83 -23.285,79
TOTALE 1)	42.931.194,35	354.588,97	244.588,00		42.821.193,38	45.245.092,70	-2.423.899,32
PRESTAZIONI PER LA MATERNITA' (primi tre milioni)							
Quota parte dell'indennità di maternità di cui all'art.49, comma 1, della legge n.488/1999: liquidate ai lav.dipendenti con procedura D.M liquidate ai lav. dipendenti direttamente liquidate ai lav. dipendenti dall' IPSEMA	400.323.757,92 78.598.922,94 472.178,04 479.394.858,90	31.564.696,15 35.688.662,38 - 67.253.358,53	33.360.399,33 39.754.000,00 - 73.114.399,33		402.119.461,10 82.664.260,56 472.178,04 485.255.899,70	391.795.671,87 72.791.998,49 0,00 464.587.670,36	10.323.789,23 9.872.262,07 472.178,04 20.668.229,34
TOTALE							
liquidate direttamente ai commercianti liquidate direttamente agli artigiani liquidate direttamente ai CD-CM liquidate direttamente ai lav.parasubordinati	26.714.286,82 14.938.430,41 3.883.540,41 14.968.084,62 60.504.342,26	0,00 0,00 0,00 0,00 0,00	0,00 0,00 0,00 0,00 0,00		26.714.286,82 14.938.430,41 3.883.540,41 14.968.084,62 60.504.342,26	26.465.787,72 14.527.066,18 4.109.701,10 15.708.328,74 60.810.883,74	248.499,10 411.364,23 -226.160,69 -740.244,12 -306.541,48
TOTALE 2)	539.899.201,16	67.253.358,53	73.114.399,33		545.760.241,96	525.398.554,10	20.361.687,86
TOTALE ALLEGATO 16D	582.830.395,51	67.607.947,50	73.358.987,33		588.581.435,34	570.643.646,80	17.937.788,54

ALLEGATO 16E

segue
**SPESE PER PRESTAZIONI ISTITUZIONALI
 PER ONERI DIVERSI**

DESCRIZIONE	CONSUNTIVO 2009				DATO ECONOMICO (1-2+3) (4)	CONSUNTIVO 2008	VARIAZIONI
	SOMME DA IMPEGNARE (1)	meno: RATEO AL 31.12.2008 (2)	più: RATEO AL 31.12.2009 (3)				
Indennità annuale per i lavoratori affetti da talassemia major e drepanocitosi di cui all'art. 39, comma 1, della legge n.448 del 2001	4.365.133,66	0,00	0,00		4.365.133,66	3.270.246,36	1.094.887,30
Indennità a favore dei collaboratori coordinati e continuativi e dei lavoratori autonomi della regione Abruzzo che hanno sospeso l'attività a causa degli eventi sismici del 6 aprile 2009 - art. 5, comma 2, dell' O.P.C.M. n. 3763/2009	17.134.895,89	0,00	0,00		17.134.895,89	0,00	17.134.895,89
TOTALE ALLEGATO 16E	21.500.029,55	0,00	0,00		21.500.029,55	3.270.246,36	18.229.783,19

ALLEGATO 17

TRASFERIMENTI PASSIVI

DESCRIZIONE	CONSUNTIVO	CONSUNTIVO	VARIAZIONI
	2009	2008	
Contributo ai datori di lavoro che assumono lavoratori ad incremento dei livelli occupazionali ai sensi dell'art.2, commi 1 e 2 del D.L.n.726/1984 convertito nella legge n.863/1984	0,00	11.957,26	-11.957,26
Contributo ai datori di lavoro che assumono lavoratori iscritti nelle liste di mobilità: - art.8, comma 4, della legge n.223/1991	18.154.203,37	25.291.499,69	-7.137.296,32
Contributo ai datori di lavoro a sostegno dell'occupazione di cui all'art.28 del D.L. n. 244/1995 convertito nella legge n.341/1995	0,00	37.505,09	-37.505,09
Contributo di cui all'art.4, comma 1, del D.I. del 21 maggio 1998 ai datori di lavoro e agli enti pubblici economici che assumono a tempo indeterminato i lavoratori impegnati in lavori socialmente utili e ai lavoratori già impegnati in lavori socialmente utili che intraprendono un'attività autonoma	208.885,31	363.430,80	-154.545,49
Contributo di cui all'art.4, comma 1, del D.I. del 21 maggio 1998 ai lavoratori già impegnati in lavori socialmente utili collocati in pensionamento anticipato ai sensi dell'art.2, comma 1, del decreto medesimo - art. 58, comma 17, lett. a) della legge n. 144/1999	47.581,45	602.536,09	-554.954,64
Contributo ai datori di lavoro che mantengono in servizio il personale assunto in attuazione del piano straordinario di occupazione giovanile - art.1, commi 6 e 7, della legge n.113/1986	8.230,55	10.802,22	-2.571,67
Contributo alle imprese ai sensi dell'art.4, commi 17 e 19 della legge n. 449/1997	1.151.917,32	1.086.479,40	65.437,92
Contributo ai datori di lavoro e alla società di fornitura di lavoro temporaneo a sostegno della ricollocazione lavorativa dei lavoratori impegnati in lavori socialmente utili ai sensi dell'art.7, commi 1,4 e 12 del D.Lgs.n.81/2000	4.259.144,08	5.631.860,22	-1.372.716,14
Incentivi a copertura dell'onere contributivo derivante da incarichi di collaborazione coordinata e continuativa e lavoro autonomo per lo svolgimento di attività da parte dei soggetti già impegnati in lavori socialmente utili - art.7, comma 6, del D.Lgs n.81/2000	985.033,85	1.101.709,74	-116.675,89
Rimborso ad altri Enti degli oneri per prestazione aggiuntiva annua a favore dei pensionati di cui all'art. n.70, comma 7, della legge n.388/2000	1.010.800,08	0,00	1.010.800,08
a riportare.....	25.825.796,01	34.137.780,51	-8.311.984,50

TRASFERIMENTI PASSIVI

segue ALLEGATO 17

DESCRIZIONE	CONSUNTIVO	CONSUNTIVO	VARIAZIONI
	2009	2008	
riporto.....	25.825.796,01	34.137.780,51	-8.311.984,50
Contributo di cui all'art. 7, comma 13 del D.lgs. n.81/2000 a favore delle agevolazioni di promozione di lavoro e di impresa per la ricollocazione di lavoratori già impegnati in lavori socialmente utili	0,00	6.650.112,00	-6.650.112,00
Contributo ai datori di lavoro che assumono lavoratori destinatari del programma P.A.R.I. ai sensi del Decreto Direttoriale del Ministero del Lavoro e delle Politiche Sociali n. 68 del 18 marzo 2005	126.064,00	240.808,00	-114.744,00
Contributo ai datori di lavoro che assumono lavoratori destinatari del programma P.A.R.I. 2007 ai sensi del Decreto Direttoriale del Ministero del Lavoro e delle Politiche Sociali n. 1844 del 27 settembre 2007	12.681,00	0,00	12.681,00
Contributo alle aziende a copertura dei trattamenti aggiuntivi di malattia previsti dagli accordi nazionali di categoria per i lavoratori addetti ai pubblici servizi di trasporto art. 3, D.I. n. 14666/2007	25.116.067,00	44.665.660,10	-19.549.593,10
Contributo ai datori di lavoro che assumono lavoratori residenti nella regione Sardegna (progetto I.C.S.) ai sensi del Decreto Direttoriale del Ministero del Lavoro e delle Politiche Sociali n. 2296 del 19 maggio 2005	786.987,00	1.492.783,00	-705.796,00
Contributo ai datori di lavoro che stipulano contratti di solidarietà ai sensi dell'art. 5, comma 4, del D.L. n. 148/1993 convertito nella legge n. 236/1993	48.728,29	0,00	48.728,29
Contributo a favore dei datori di lavoro che assumono lavoratori provenienti da imprese ammesse alla procedura di amministrazione straordinaria - art. 1, comma 13, del D.L. n. 134/2008 convertito nella legge n. 166/2008	22.982.481,00	0,00	22.982.481,00
Contributo ai datori di lavoro che assumono lavoratori destinatari degli interventi speciali a sostegno dell'occupazione del Comune di Taranto ai sensi del Decreto Direttoriale del Ministero del Lavoro e delle Politiche Sociali n. 1791 del 6 giugno 2008	2.383,00	0,00	2.383,00
Contributo agli armatori di navi mercantili nazionali che imbarcano allievi ufficiali di coperta e di macchina con contratto di formazione e lavoro, art. 6, comma 2, legge n. 856/1986	1.032,91	0,00	1.032,91
Contribuzione a favore degli Enti di Patronato e di assistenza sociale	3.510.997,52	3.612.411,32	-101.413,80
Contribuzione a favore dell'Istituto per gli affari sociali	29.808,67	29.940,57	-131,90
TOTALE ALLEGATO 17	78.443.026,40	90.829.495,50	-12.386.469,10

ALLEGATO 18

POSTE CORRETTIVE E COMPENSATIVE DI ENTRATE CORRENTI

DESCRIZIONE	CONSUNTIVO	CONSUNTIVO	VARIAZIONI
	2009	2008	
A) SGRAVI CONTRIBUTIVI NEL MEZZOGIORNO			
-Sgravi di oneri contributivi nel Mezzogiorno di cui all'art. 1 del D.M. 5 agosto 1994	2.131.166,68	4.668.880,59	-2.537.713,91
-Sgravi di oneri contributivi nel Mezzogiorno di cui all'art. 18 della legge n. 1089/1968	8.877.956,45	19.009.176,02	-10.131.219,57
-Sgravi di oneri contributivi nel Mezzogiorno di cui all'art. 2 del D.M. 5 agosto 1994	105.607,19	0,00	105.607,19
-Sgravi di oneri contributivi nel Mezzogiorno di cui all'art. 14 della legge n. 183/1976	0,00	0,00	0,00
-Sgravi di oneri contributivi nel Mezzogiorno di cui all'art.5 della legge n.426/1991	0,00	402.706,61	-402.706,61
-Sgravi di oneri contributivi nel Mezzogiorno di cui all'art.1, comma 3, della legge n. 151/1993	1.303.954,78	1.227.623,87	76.330,91
-Sgravi di oneri contributivi a favore delle imprese ad incremento dei livelli occupazionali di cui all'art. 4, comma 21, della legge n.449/1997	61.755,41	409.496,33	-347.740,92
-Sgravi di oneri contributivi a favore dei datori di lavoro e degli Enti pubblici economici ad incremento dei livelli occupazionali di cui all'art.3, comma 5, della legge n. 448/1998	5.717.765,62	10.698.002,28	-4.980.236,66
TOTALE A	18.198.206,13	36.415.885,70	-18.217.679,57
B) ALTRE AGEVOLAZIONI			
-Sgravi di oneri sociali a favore delle imprese che reimpiegano personale con qualifica dirigenziale di cui all'art. 20, comma 2, della legge n.266/1997	1.034.705,48	1.081.235,91	-46.530,43
-Sgravi di contributi previdenziali a favore dei datori di lavoro che stipulano contratti di solidarietà di cui all'art.5, comma 2, del D.L. n.148/1993 convertito nella legge n. 236/1993	20.489,00	200.893,53	-180.404,53
-Sgravi di oneri contributivi a favore dei datori di lavoro per i lavoratori italiani operanti all'estero nei paesi extra comunitari di cui all'art.4, comma 2, lett. a) del D.L.n.317/1987 convertito nella legge n. 398/1987	37.364.379,86	32.506.197,21	4.858.182,65
-Sgravi di contributi previdenziali a favore dei datori di lavoro che stipulano contratti di solidarietà di cui all'art.6, comma 4, della legge n.608/1996	8.783.061,65	2.462.661,00	6.320.400,65
-Sgravi contributivi a favore dei datori di lavoro del settore agricolo operanti nel Mezzogiorno, art. 14, comma 1, della legge n. 64/1986 e successive modificazioni ed integrazioni - art. 19, comma 5, del D.L.vo n. 96/1993	382.574,14	185.924,52	196.649,62
a riportare.....	47.585.210,13	36.436.912,17	11.148.297,96

segue ALLEGATO 18

POSTE CORRETTIVE E COMPENSATIVE DI ENTRATE CORRENTI

DESCRIZIONE	CONSUNTIVO	CONSUNTIVO	VARIAZIONI
	2009	2008	
riporto.....	47.585.210,13	36.436.912,17	11.148.297,96
-Sgravi di contributi previdenziali a favore delle imprese che assumono lavoratori ad incremento dei livelli occupazionali ai sensi dell'art. 6 del D.L.n.299 del 1994 convertito nella legge n. 451/1994	0,00	652,45	-652,45
-Sgravi di contributi per i lavoratori agricoli (subordinati ed autonomi) a seguito di eventi calamitosi - art. 5 della legge n. 185/1992 e successive modificazioni ed integrazioni	4.631.364,83	7.763.109,38	-3.131.744,55
-Sgravi di contributi per i lavoratori agricoli (subordinati ed autonomi) a seguito della siccità verificatasi nell'annata agraria 1988-1989 - art.7/ter della legge n.286/1989	7.505,66	73.379,63	-65.873,97
-Sgravi di contributi per i lavoratori agricoli (subordinati ed autonomi) a seguito della siccità verificatasi nell'annata agraria 1989 - 1990 - art 9, della legge n.31/1991	41.825,52	76.174,01	-34.348,49
-Sgravi di oneri contributivi a favore delle imprese armatrici per il personale imbarcato su navi iscritte nel Registro Internazionale di cui all'art.6, comma 1, del D.L. n. 457/1997 convertito nella legge n. 30/1998	253.991.096,83	220.902.730,68	33.088.366,15
-Sgravi di oneri contributivi a favore delle imprese armatoriali ai sensi dell'art.6 bis della legge n. 30 del 1998 esercenti la:			
- pesca mediterranea	3.335.938,32	3.183.481,33	152.456,99
- pesca oltre gli stretti	509.854,00	537.482,00	-27.628,00
-Sgravi di oneri contributivi a favore delle imprese armatoriali di navi battenti bandiera italiana adibite al cabotaggio marittimo ai sensi dell'art. 9, comma 1, della legge n.522/1999	650.424,30	3.255.986,06	-2.605.561,76
-Oneri per la riduzione dell'aliquota contributiva per l'anno 1999 a favore dei dipendenti delle aziende esercenti pubblici servizi di trasporto - art.9, comma 1, della legge n. 472/1999	750.881,00	6.976,25	743.904,75
-Sgravi di oneri contributivi a favore delle aziende con meno di venti dipendenti che assumono lavoratori a tempo determinato ai sensi dell'art. 10, commi 2 e 3, della legge n. 53/2000	37.891.407,43	39.421.065,95	-1.529.658,52
-Sgravi di oneri contributivi a favore di cooperative sociali e aziende pubbliche o private che assumono persone detenute o internate ai sensi della legge n.193/2000	2.436.007,68	2.635.295,57	-199.287,89
a riportare.....	351.831.515,70	314.293.245,48	37.538.270,22

segue ALLEGATO 18

POSTE CORRETTIVE E COMPENSATIVE DI ENTRATE CORRENTI

DESCRIZIONE	CONSUNTIVO	CONSUNTIVO	VARIAZIONI
	2009	2008	
riporto.....	351.831.515,70	314.293.245,48	37.538.270,22
-Sgravi di oneri contributivi a favore delle aziende per i lavoratori interessati dai contratti di riallineamento - Art.116, comma 3, legge n.388/2000	396.817,00	174.607,39	222.209,61
-Sgravi di oneri contributivi relativi alle prestazioni temporanee di cui all'art. 120, commi 1 e 2, della legge n.388/2000	2.377.719.644,88	2.396.145.515,27	-18.425.870,39
-Sgravi di oneri contributivi a favore delle imprese che esercitano la pesca costiera e nelle acque interne e lagunari: -art. 11 della legge n.388/2000 e successive disposizioni	403.154,12	807.575,17	-404.421,05
-art.2, comma 5, della legge n.350/2003	43.749.850,32	41.369.644,22	2.380.206,10
-Oneri per la riduzione delle aliquote contributive per l'anno 1999 a favore delle aziende esercenti pubblici servizi di trasporto - art. 3 bis del D.L. n. 256/2001 convertito nella legge n. 334/2001	313.240,00	671.053,00	-357.813,00
-Sgravi di oneri contributivi a favore delle imprese armatoriali di navi che esercitano attività di cabotaggio anche in via non esclusiva - art.52, comma 32, della legge n.488/2001 come modificato dall'art. n. 34 della legge n.166/2002	927.362,94	2.300.563,10	-1.373.200,16
-Sgravi di oneri contributivi a favore delle imprese armatoriali di navi che esercitano attività di cabotaggio anche in via non esclusiva ai sensi dell'art. n. 21, comma 10, della legge n.289/2002	1.279.949,00	427.197,97	852.751,03
-Sgravi di oneri contributivi relativi alle prestazioni temporanee di cui all'art.1, commi 361 e 362, della legge n.266/2005	2.889.691.424,07	2.905.637.767,02	-15.946.342,95
-Sgravio del contributo del Fondo di garanzia di cui all'art.2 della legge n.297/1982- Art.1, comma 764, lett.a), punto 2), della legge n.296/2006	321.147.751,24	322.649.746,08	-1.501.994,84
-Sgravi di oneri contributivi a favore delle imprese armatoriali di navi che esercitano attività di cabotaggio anche in via non esclusiva ai sensi dell'art. n. 34 sexies, comma 1, della legge n.80/2006	13.818.416,99	19.383.648,59	-5.565.231,60
- Sgravi di oneri contributivi relativi a prestazioni temporanee a favore dei datori di lavoro che conferiscono il TFR a previdenza complementare, art. 1, c. 766, lett. a) della legge n. 296/2006	325.899.687,68	245.523.018,64	80.376.669,04
- Sgravi di contributi previdenziali a favore delle imprese delle Province di Trieste e Gorizia ai sensi dell'art. 4, della legge n. 26/1986	76.137,23	0,00	76.137,23
- Sgravi contributivi su quote di retribuzione connesse con la contrattazione territoriale ai sensi dell'art. 1, comma 67, della legge n. 247/2007	460.803.953,21	0,00	460.803.953,21
- Sgravi di contributi previdenziali a favore delle aziende operanti nei comuni della regione Umbria colpiti dal sisma del settembre 1997, art. 13, comma 6-ter del D.L. n. 6/1998, convertito nella legge n. 61/1998	7.450,59	0,00	7.450,59
TOTALE B.....	6.788.066.354,97	6.249.383.581,93	538.682.773,04

segue ALLEGATO 18

POSTE CORRETTIVE E COMPENSATIVE DI ENTRATE CORRENTI

DESCRIZIONE	CONSUNTIVO	CONSUNTIVO	VARIAZIONI
	2009	2008	
C) RIMBORSO DI CONTRIBUTI AI DATORI DI LAVORO			
-per erogazioni pensionistiche	35,65	2.327.513,94	-2.327.478,29
-per il mantenimento del salario	10.270.735,01	11.093.482,62	-822.747,61
-per i trattamenti economici derivanti dalla riduzione di oneri previdenziali	270.338,77	1.101.425,58	-831.086,81
TOTALE C	10.541.109,43	14.522.422,14	-3.981.312,71
D) RIMBORSO DI QUOTE DI PARTECIPAZIONE DEGLI ISCRITTI			
-per erogazioni pensionistiche per detrazione dell'indennità di disoccupazione agricola di cui all'art. 1, comma 57 della legge n. 247/2007 a titolo di solidarietà	26.405,92	52.180,61	-25.774,69
	76.389,28	0,00	76.389,28
E) RIMBORSO DI CONTRIBUTI ALLO STATO PER SOMME TRASFERITE IN ECCEDEXENZA			
<i>- per erogazioni pensionistiche:</i>			
maggiorazioni sociali - art. 38 della legge n.448 del 2001	263.558.052,87	159.395.577,14	104.162.475,73
pensionamenti anticipati	123.286.741,13	115.219.492,83	8.067.248,30
maggiorazioni sociali - art. 38 della legge n. 289 del 2002 a favore dei cittadini italiani all'estero	0,00	60.906.048,18	-60.906.048,18
prestazioni erogate in regime di convenzione con la Santa Sede	20.502.818,00	20.622.907,00	-120.089,00
altri oneri pensionistici	946.904.979,71	637.279.033,51	309.625.946,20
<i>- per il mantenimento del salario:</i>			
oneri di cui all'art.1, comma 1167, della legge n. 296/2006 rimborsati ai sensi dell'art.1, comma 25, della legge n.203/2008	0,00	320.000.000,00	-320.000.000,00
LSU art.8 del D.L.vo n.468/1998	0,00	404.335,79	-404.335,79
LSU lav.trici madri art.8 del D.L.vo n.468/1998	0,00	0,00	0,00
LPU e Borse di lavoro art.26, legge n.196/1997	0,00	0,00	0,00
ASU art.4, comma 1, del D.Lgs n.81/2000	0,00	1.450.192,86	-1.450.192,86
<i>- per il sostegno della famiglia</i>			
per la copertura degli oneri per l'assistenza agli handicappati gravi di cui all'art. 80, comma 2, della legge n. 388/2000	20.000.000,00	0,00	20.000.000,00
per prestazioni a sostegno della maternità e paternità di cui alla legge n.53/2000	21.000.000,00	2.030.000,00	18.970.000,00
<i>- per i trattamenti economici derivanti dalla riduzione di oneri previdenziali:</i>			
per il finanziamento delle prestazioni economiche per la tubercolosi di cui all'art. 3, comma 14, della legge n. 448/1998	53.550.000,00	52.860.000,00	690.000,00
a riportare.....	1.448.802.591,71	1.370.167.587,31	78.635.004,40

segue ALLEGATO 18

POSTE CORRETTIVE E COMPENSATIVE DI ENTRATE CORRENTI

DESCRIZIONE	CONSUNTIVO	CONSUNTIVO	VARIAZIONI
	2009	2008	
riporto.....	1.448.802.591,71	1.370.167.587,31	78.635.004,40
- per sgravi degli oneri sociali ed altre agevolazioni: per la copertura degli oneri per agevolazioni contributive ai sensi dell'art.5, comma 4, del D.L.gs. n.61/2000 e art. 4, comma 1, lett. a) e b) del D.M. 12/04/2000	8.853,17	17.358,08	-8.504,91
per art 39 c.1 legge 448/2001	1.000.000,00	0,00	1.000.000,00
-per somme trasferite a copertura degli oneri derivanti dal mancato gettito contributivo derivante dalla sospensione degli aumenti dell'aliquota del settore agricolo di cui all'art. 3, comma 1 della legge 81/2006	72.276.928,93	0,00	72.276.928,93
TOTALE E	1.522.088.373,81	1.370.184.945,39	151.903.428,42
TOTALE ALLEGATO 18	8.338.996.839,54	7.670.559.015,77	668.437.823,77

ALLEGATO 19

TRASFERIMENTI AD ALTRE GESTIONI DELL'I.N.P.S.
Oneri relativi ad agevolazioni contributive in favore di categorie e settori produttivi

DESCRIZIONE	CONSUNTIVO	CONSUNTIVO	VARIAZIONI
	2009	2008	
Onere per la copertura del mancato gettito contributivo delle gestioni amministrative dall'INPS a seguito di esoneri e riduzioni di aliquote contributive relativi a:			
-Contratti di solidarietà	383.859,85	838.584,25	-454.724,40
-Contratti di formazione e lavoro	13.538,77	299.807,40	-286.268,63
-Contratti di formazione e lavoro trasformati a tempo indeterminato	2.509.629,53	353.225,10	2.156.404,43
-Contratti di inserimento	92.119.402,34	112.414.282,74	-20.294.880,40
-Apprendisti dipendenti da aziende artigiane	549.774.350,19	629.421.184,54	-79.646.834,35
-Apprendisti dipendenti da aziende non artigiane	1.491.729.356,94	1.552.093.811,59	-60.364.454,65
-Contratti a tempo indeterminato derivanti da apprendistato	315.828.757,83	315.855.832,50	-27.074,67
-Lavoratori in mobilità assunti a tempo indeterminato	431.926.417,12	466.192.513,11	-34.266.095,99
-Lavoratori iscritti alle Iste di mobilità ex art.1, legge n.52/1998 e successive modificazioni assunti a tempo indeterminato	36.923.653,55	45.380.710,44	-8.457.056,89
-Lavoratori addetti ai servizi domestici e familiari	641.341.661,13	484.818.921,49	156.522.739,64
-Lavoratori dipendenti agricoli	1.629.831.108,06	1.439.909.595,68	189.921.512,38
-Lavoratori dipendenti non agricoli	1.197.667.387,42	1.230.582.202,40	-32.914.814,98
-Coltivatori diretti, coloni e mezzadri	70.283.365,65	69.277.001,40	1.006.364,25
-Artigiani	2.252.198,40	2.114.307,00	137.891,40
-Commercianti	2.147.107,20	1.824.108,00	322.999,20
-Lavoratori cassaintegrati disoccupati assunti a tempo indeterminato	1.289.603.109,23	1.373.989.386,41	-84.386.277,18
-Lavoratori con contratto di reinserimento	369.539,89	314.062,52	55.477,37
-Lavoratori ex cassaintegrati	2.206.478,12	2.965.816,40	-759.338,28
-Persone svantaggiate - art.4, legge n.381/1991	66.297.326,04	1.599.641,02	64.697.685,02
-Assistenti domiciliari all'infanzia presso la provincia autonoma di Bolzano-art.1, c.793, legge 296/2006	95.000.000,00	95.000.000,00	0,00
-Lavoratori interessati dalla proroga dello stato di emergenza (Catania) - art.1,comma 1011, legge n.296/2006	30.000.000,00	30.000.000,00	0,00
-Lavoratori provenienti da imprese operanti nel settore del trasporto aereo - art. 1 bis, comma 2 D.L. n. 249/2004, L. n. 291/2004 e lavoratori provenienti da imprese ammesse alla procedura di amministrazione straordinaria - art. 5, comma 2-quater legge n. 39/2004 come modificato dall'art. 1 comma 13, D.L. n. 134/2008 convertito nella legge n. 166/2008	42.674.332,71	0,00	42.674.332,71
TOTALE	7.990.882.579,97	7.855.244.993,99	135.637.585,98
Gestioni destinatarie:			
-Fondo pensioni lavoratori dipendenti	5.658.412.474,43	5.554.974.297,29	103.438.177,14
-Fondo pens.lavor.dipend.contabilità separata:			
- ex F.Trasporti	4.379.383,58	5.085.513,11	-706.129,53
- ex F.Telefonici	43.957,45	41.828,87	2.128,58
- ex F.Elettrici	8.658,92	15.263,97	-6.605,05
- ex INPDAI	721.590,41	996.178,91	-274.588,50
- Gestione trattamenti temporanei	2.197.870.688,08	2.181.478.604,58	16.392.083,50
- Coltivatori diretti, coloni e mezzadri	70.283.365,65	69.277.001,40	1.006.364,25
- Gestione Artigiani	2.252.198,40	3.583.766,52	-1.331.568,12
- Gestione Commercianti	2.147.107,20	4.540.196,14	-2.393.088,94
- Gestione Minatori	1.608,26	2.819,70	-1.211,44
- Gestione Enti Creditizi	7.569.637,89	3.891.965,89	3.677.672,00
- Gestione Ferrovie dello Stato	0,00	0,00	0,00
- Gestione Parasubordinati	30.875.000,00	30.875.000,00	0,00
- Fondo volo	16.314.336,96	475.602,78	15.838.734,18
- Fondo gas	245,00	1.098,07	-853,07
- Fondo esattoriali	2.327,74	5.856,76	-3.529,02
TOTALE ALLEGATO 19	7.990.882.579,97	7.855.244.993,99	135.637.585,98

ALLEGATO 20

TRASFERIMENTI AD ALTRE GESTIONI DELL'I.N.P.S.

Oneri per la copertura assicurativa della maggiore anzianità riconosciuta per pensionamenti anticipati

DESCRIZIONE	CONSUNTIVO 2009	CONSUNTIVO 2008	VARIAZIONI
- Al Fondo pensioni lavoratori dipendenti:			
a) per i lavoratori dell'editoria - art.37, legge n.416 del 1981 e successive modificaz.ni ed integrazioni	2.253.384,41	578.546,89	1.674.837,52
TOTALE ALLEGATO 20	2.253.384,41	578.546,89	1.674.837,52

ALLEGATO 21

TRASFERIMENTI AD ALTRE GESTIONI DELL'INPS

Oneri per la copertura assicurativa dei periodi di trattamenti per il mantenimento del salario, per i trattamenti a sostegno della famiglia e per le prestazioni economiche derivanti dalla riduzione di oneri previdenziali

DESCRIZIONE	CONSUNTIVO	CONSUNTIVO	VARIAZIONI
	2009	2008	
1) AL FONDO PENSIONI LAVORATORI DIPENDENTI:			
Onere per la copertura figurativa di periodi di trattamento speciale di disoccupazione indennizzati ai lavoratori dipendenti da aziende edili - art.16, legge n. 427/1975	74.876.207,00	29.605.050,00	45.271.157,00
Onere per la copertura figurativa di periodi di trattamento di integrazione salariale straordinaria indennizzati - art.3 della legge n.164/1975:			
- per CIGS	617.714.723,00	292.158.261,54	325.556.461,46
- per trattamenti in deroga	207.543.882,30	84.747.463,90	122.796.418,40
Onere per la copertura figurativa dei periodi di godimento del trattamento di mobilità - art.7, comma 9, della legge n.223/1991:			
- per mobilità	729.708.000,00	609.818.089,22	119.889.910,78
- per trattamenti in deroga	73.331.400,46	62.242.930,67	11.088.469,79
Onere per la copertura figurativa di periodi di godimento dell'assegno integrativo di cui all'art. 9, comma 5, della legge n.233/1991	111.000,00	92.840,00	18.160,00
Onere per la copertura figurativa dei trattamenti di mobilità e di disoccupazione speciale edile ai sensi dell'art.45, comma 10, della legge n. 144/1999	518.000,00	259.160,00	258.840,00
Onere per la copertura figurativa dei trattamenti corrisposti per l'assistenza alle persone handicappate di cui all'art. 33 della legge n.104/1992 e all'art.19 della legge n.53/2000	88.520.000,00	66.367.700,00	22.152.300,00
Onere per la copertura figurativa delle prestazioni a sostegno della famiglia ai sensi degli artt. 3 e 11 della legge n.53/2000	71.271.052,07	71.271.052,07	0,00
Onere per la copertura figurativa della retribuzione corrisposta per l'assistenza agli handicappati gravi ai sensi dell'art.80, comma 2, della legge n. 388 del 2000	33.680.000,00	21.229.700,00	12.450.300,00
Onere per la copertura figurativa del sussidio di disoccupazione per i lavoratori ultracinquantenni - art. 78, comma 19 della legge n.388/2000	197.270.058,00	45.269.397,00	152.000.661,00
Onere per la copertura figurativa di periodi di trattamento integrazione salariale straordinaria indennizzati ai lavoratori dei porti - art.8 del D.I.n.30012/2001 emanato dell'art.2 della legge n.248/2001	4.657.912,03	1.702.612,15	2.955.299,88
a riportare.....	2.099.202.234,86	1.284.764.256,55	814.437.978,31

segue ALLEGATO 21

TRASFERIMENTI AD ALTRE GESTIONI DELL'INPS

Oneri per la copertura assicurativa dei periodi di trattamenti per il mantenimento del salario, per i trattamenti a sostegno della famiglia e per le prestazioni economiche derivanti dalla riduzione di oneri previdenziali

DESCRIZIONE	CONSUNTIVO	CONSUNTIVO	VARIAZIONI
	2009	2008	
riporto.....	2.099.202.234,86	1.284.764.256,55	814.437.978,31
Onere per la copertura figurativa di periodi di godimento dell'indennità ai lavoratori per riduzioni, sospensioni e cessazioni di attività a seguito della crisi derivante dalla encefalopatia spongiforme bovina di cui all'art.2, comma 1, lett. c) della legge n. 248 del 2001	236,00	0,00	236,00
Onere per la copertura figurativa del trattamento sostitutivo della retribuzione di cui all'art.9, comma 1, della legge n.218/1988	0,00	8.900,00	-8.900,00
Onere per la copertura figurativa dei periodi di godimento dell'indennità di mobilità a favore dei lavoratori di cui alla legge n.172/2002: art. 1, comma 5, art.1, comma 2,	659.964,02 291.251,49	814.055,59 0,00	-154.091,57 291.251,49
Onere per la copertura figurativa di periodi di godimento dell'indennità giornaliera o post-sanatoriale	112.907.880,00	119.287.890,00	-6.380.010,00
Onere per la copertura figurativa di periodi di trattamento di integrazione salariale ordinaria per l'indotto del settore auto ai sensi dell'art. 41, commi 9 e 12, della legge n.289/2002: anno 2004 e successivi	0,00	24.700,00	-24.700,00
Onere per la copertura figurativa dei periodi di godimento a favore del personale, anche navigante, dei vettori aerei e delle società da essi derivanti - art.1 bis, comma 1, della legge n. 291/2004: CIGS mobilità	11.152.383,75 827.568,56	1.824.196,28 5.678.248,11	9.328.187,47 -4.850.679,55
Onere per la copertura figurativa dell'indennità annua derivante dalla neutralizzazione dei periodi CIGO per 1.100 lavoratori dipendenti dalle imprese del settore automobilistico - art.1, comma 146, della legge n.311/2004	31.750,00	98.430,00	-66.680,00
Onere per la copertura figurativa dei periodi di erogazione dell'indennità ai donatori di midollo osseo di cui all'art.5 della legge n.52/2001	104.500,00	116.900,00	-12.400,00
Onere per la copertura figurativa dell'indennità ordinaria di disoccupazione non agricola con requisiti normali o a favore di lavoratori sospesi a seguito di situazioni temporanee di mercato ai sensi dell'art.13, comma 2 lett.a), e comma 7, della legge n.80/2005	0,00	7.536.430,00	-7.536.430,00
a riportare.....	2.225.177.768,68	1.420.154.006,53	805.023.762,15

segue ALLEGATO 21

TRASFERIMENTI AD ALTRE GESTIONI DELL'INPS

Oneri per la copertura assicurativa dei periodi di trattamenti per il mantenimento del salario, per i trattamenti a sostegno della famiglia e per le prestazioni economiche derivanti dalla riduzione di oneri previdenziali

DESCRIZIONE	CONSUNTIVO 2009	CONSUNTIVO 2008	VARIAZIONI
riporto.....	2.225.177.768,68	1.420.154.006,53	805.023.762,15
Onere per la copertura figurativa dell'indennità al ladella provincia di Vibo Valentia colpito dagli eventi alluvionali del 3 luglio 2006 - Art.4, comma 1, della alluvionali del 3 luglio 2006 - Art.4, comma 1, della O.P.C.M. n.3540/2006	0,00	6.130,00	-6.130,00
Onere per la copertura figurativa dei periodi di proroga delle integrazioni salariali straordinarie per crisi aziendale di cui all'art.1, comma 1, della legge n.291/2004	8.166.110,42	6.844.298,28	1.321.812,14
Onere per la copertura figurativa dei periodi di disoccupazione non agricola per sospensione dal lavoro per crisi aziendale: Art. 19, comma 1, lettere a), b), e c) del D.L. 185/2008 convertito nella legge n. 2/2009			
art. 19, comma 1 lett. A)	35.095.000,00	0,00	35.095.000,00
art. 19, comma 1 lett. b)	515.000,00		515.000,00
art. 19, comma 1 lett. c)	7.175.000,00		7.175.000,00
onere per la copertura figurativa dei periodi di proroga dell'indennità ordinaria di disoccupazione non agricola con requisiti normali di cui all'art. 1, comma 25 della legge n. 247/2007 a favore dei lavoratori residenti nei comuni della regione Abruzzo colpiti dagli eventi sismici del 6 aprile 2009 - art. 5, comma 1 dell'OPCM 3763 /2009	573.143,52	0,00	573.143,52
Onere per la copertura figurativa dei periodi eccedenti la mobilità ordinaria riguardanti le imprese sottoposte a procedure concorsuali e interessate al programma di reimpiego dei lavoratori ultracinquantenni Art. 1, comma 4, della legge n. 127/2006	6.299.746,08	0,00	6.299.746,08
TOTALE	2.283.001.768,70	1.427.004.434,81	855.997.333,89
2 - TRASFERIMENTO AD ALTRE GESTIONI			
Onere per la copertura figurativa dei periodi di godimento a favore del personale , anche navigante, dei vettori aerei e delle società da essi derivanti - art.1 bis, comma 1, della legge n. 291/2004, al Fondo Volo:			
CIGS	44.609.535,02		44.609.535,02
mobilità	3.310.274,25		3.310.274,25
Onere per la copertura figurativa delle prestazioni a sostegno della famiglia ai sensi degli artt.3 e 11 della legge n.53/2000 da trasferire alle Gestioni:			
- dei Coltivatori diretti	295.754,18	307.429,78	-11.675,60
- degli Artigiani	328.819,97	265.731,14	63.088,83
- dei Commercianti	624.574,16	466.388,20	158.185,96
TOTALE	49.168.957,58	1.039.549,12	48.129.408,46
TOTALE ALLEGATO 21	2.332.170.726,28	1.428.043.983,93	904.126.742,35

ALLEGATO 22

TRASFERIMENTI AD ALTRE GESTIONI DELL'I.N.P.S.

Oneri per la copertura di disavanzi d'esercizio

DESCRIZIONE	CONSUNTIVO	CONSUNTIVO	VARIAZIONI
	2009	2008	
Trasferimento al Fondo di previdenza degli addetti alle imposte di consumo a copertura del disavanzo di gestione - Art.17 del D.P.R. n.649/1972	169.030.663,17	163.179.306,72	5.851.356,45
Trasferimento al Fondo di previdenza del personale del Consorzio autonomo del porto di Genova e di Trieste a copertura del disavanzo di gestione - Art. n.13, comma 2, lett.b), del D.L. n.873/1986 convertito nella legge n. 26/1987	59.959.008,61	53.487.986,07	6.471.022,54
Trasferimento alla Gestione speciale per i trattamenti pensionistici, già erogati dal soppresso Fondo previdenziale e assistenziale degli spedizionieri doganali a copertura del disavanzo di gestione - Art.3, comma 3, della legge n. 230/1997	31.898.232,81	30.938.549,41	959.683,40
Trasferimento al Fondo speciale per i trattamenti pensionistici a favore del personale delle Ferrovie dello Stato S.p.a. ai sensi dell'art. 43, comma 3, della legge n.488/1999	4.000.253.721,84	3.749.365.418,10	250.888.303,74
Trasferimento alla Gestione speciale per i trattamenti pensionistici a favore degli invalidi civili ai sensi dell'art.130 del D.L.vo n.112/1998	16.190.900.945,17	15.429.092.567,95	761.808.377,22
TOTALE ALLEGATO 22	20.452.042.571,60	19.426.063.828,25	1.025.978.743,35

ALLEGATO 23

TRASFERIMENTI AD ALTRE GESTIONI DELL'I.N.P.S.

Onere per la copertura delle minori entrate connesse alla riduzione dei monti retributivi imponibili e ad altre agevolazioni

DESCRIZIONE	CONSUNTIVO	CONSUNTIVO	VARIAZIONI
	2009	2008	
Onere per la copertura del minor gettito contributivo derivante alla Gestione prestazioni temporanee ai lavoratori dipendenti per la cessazione dell'obbligo lavoratori dipendenti per la cessazione dell'obbligo delle imprese esercenti pubblici servizi di trasporto - Art. 4 della legge n.270/1988	4.131.655,00	4.131.655,00	0,00
Onere per la copertura assicurativa conseguente all'esclusione dall'imponibile contributivo degli emolumenti per carichi di famiglia - Art. 3, della legge n. 876/1986	10.329.138,00	10.329.138,00	0,00
Onere per la copertura delle minori entrate delle gestioni previdenziali derivante dalla riduzione della retribuzione imponibile ai fini contributivi - Art.1, comma 2, del D.L.n. 338/1989 convertito nella legge n. 389/1989	185.924.484,00	185.924.484,00	0,00
Onere per la copertura delle minori entrate delle gestioni previdenziali derivante dalla agevolazione contributiva correlata alla produttività aziendale - art.2 del D.L.n.67/1997 convertito nella legge n.135/1997 e successive modificazioni	170.000.000,00	170.000.000,00	0,00
Onere per la copertura delle minori entrate delle gestioni previdenziali derivante dalla riduzione di entrate contributive di cui all'art. 3, commi 1 e 2, del D.L. n.318/1996 convertito nella legge n.402/1996	44.415.293,00	44.415.293,00	0,00
Onere per la copertura delle minori entrate delle gestioni previdenziali derivante dalla riduzione di entrate contributive di cui all'art. 27, comma 4, del D.L. n.669/1996 convertito nella legge n.30/1997	23.240.560,00	23.240.560,00	0,00
Onere per la copertura delle minori entrate delle gestioni previdenziali derivante dalla riduzione della retribuzione imponibile prevista dai contratti di riallineamento - Art.23 della legge n.196/1997	5.164.568,99	5.164.568,99	0,00
Onere per la copertura delle minori entrate delle gestioni previdenziali derivante dalla agevolazione contributiva alle imprese del settore dell'edilizia e del settore lapideo - Art. 2 della legge n.52/1998	46.481.121,00	46.481.121,00	0,00
a riportare.....	489.686.819,99	489.686.819,99	0,00

segue ALLEGATO 23

TRASFERIMENTI AD ALTRE GESTIONI DELL'I.N.P.S.

Onere per la copertura delle minori entrate connesse alla riduzione dei monti retributivi imponibili e ad altre agevolazioni

DESCRIZIONE	CONSUNTIVO	CONSUNTIVO	VARIAZIONI
	2009	2008	
riporto.....	489.686.819,99	489.686.819,99	0,00
Oneré per la copertura delle minori entrate contributive derivanti dalla riduzione della retribuzione imponibile dei lavoratori della piccola pesca marittima e delle acque interne di cui all'art. 69, comma 7, della legge n. 388/2000	11.163.822,00	10.697.618,00	466.204,00
Oneré per la copertura delle minori entrate contributive derivanti dalle modifiche di alcune disposizioni che regolano il settore dell'artigianato - art.13, comma 4, della legge n.57/2001	18.592.448,00	18.592.448,00	0,00
Oneré per la copertura delle minori entrate delle gestioni previdenziali derivanti dalla riduzione contributiva a favore delle aziende e dei lavoratori esercenti pubblici servizi di trasporto di cui all'art.49, comma 4, della legge n.488/1999 - art.43, comma 1, lett.b) della legge n. 448/2001	273.209.792,07	260.135.058,24	13.074.733,83
Oneré per la copertura delle minori entrate contributive derivanti dagli interventi nei settori agricolo, forestale, della pesca e dell'acquacoltura di cui agli articoli 7 e 8, della legge n.57/2001	39.640,20	67.629,29	-27.989,09
Oneré per la copertura delle minori entrate del Fondo pensioni lavoratori dipendenti derivante dall'esonero del contributo di solidarietà di cui all'art.9 bis, comma 2, della legge n.166/1991 versate al Fondo di previdenza complementare " Fiorenzo Casella " di cui all'art.58, comma 11, della legge n.144/1999	2.840.513,00	2.840.513,00	0,00
Oneré per la copertura delle minori entrate contributive della gestione prestazioni temporanee derivante dalla destinazione di quota parte del contributo per l'assicurazione contro la disoccupazione involontaria al finanziamento della formazione dei lavoratori dipendenti del settore agricolo di cui all'art. 1, commi 62, 63 e 64 della legge n. 247/2007	12.280.454,13	0,00	12.280.454,13
TOTALE ALLEGATO 23.....	807.813.489,39	782.020.086,52	25.793.402,87

TRASFERIMENTI AD ALTRE GESTIONI DELL'I.N.P.S.
Oneri per altre coperture

ALLEGATO 24

DESCRIZIONE	CONSUNTIVO	CONSUNTIVO	VARIAZIONI
	2009	2008	
Onere per il trasferimento alla Gestione dei coltivatori diretti mezzadri e coloni dell'eccedenza annua del contributo dello Stato a copertura degli assegni familiari ai CD-CM - art.28, comma 2, legge n. 88/1989	36.483.641,60	36.122.008,22	361.633,38
Onere per la copertura dell'anzianità assicurativa riconosciuta nel Fondo pensioni lavoratori dipendenti dei periodi di servizio militare e di navigazione mercantile - art. 22, della legge n.658/1967	1.058.737,00	1.058.737,00	0,00
Onere per la ricostituzione delle posizioni assicurative relative a periodi di lavoro prestati in Libia di cui all'art.4 del D.L.n.103/1991 convertito nella legge n. 166/1991	1.632.190,80	1.096.530,91	535.659,89
Onere derivante dalla prosecuzione volontaria per il raggiungimento dei requisiti per il pensionamento dei lavoratori impiegati nei lavori socialmente utili - art. 2, comma 1, del D.I. del 21 maggio 1998	19.984,32	32.472,09	-12.487,77
Onere per la copertura assicurativa delle giornate attribuite ai lavoratori agricoli a tempo determinato per effetto dell'art.21, comma 6, della legge n. 223 del 1991	463.751,47	46.449.401,23	-45.985.649,76
Oneri derivanti dall'applicazione alle pensioni di vecchiaia con anzianità contributiva pari o superiore a 40 anni delle disposizioni in materia di cumulo con redditi da lavoro previste: - ai sensi dell'art 77 della legge n. 448/1998 - ai sensi dell'art.72 della legge n. 388/2000	31.667.983,00 100.823.599,00	31.529.743,00 98.928.933,00	138.240,00 1.894.666,00
Onere per la copertura dei compensi ai componenti del Comitato amministratore della gestione ai sensi dell'art.2, comma 26, della legge n.335/1995-Art.58, comma 6, della legge n. 144/1999	25.823,00	25.823,00	0,00
Onere per il personale delle Ferrovie dello Stato spa trasferito all'INPS - Art.43, comma 5, della legge n. 488/1999	10.329.137,98	10.329.137,98	0,00
Onere per il concorso alla copertura assicurativa dei periodi non coperti da contribuzione ai sensi del D.Lgs. n.564/1996 e dei lavoratori iscritti alla Gestione art. 2, comma 26, legge n. 335/1995 - Art.69, comma 9, della legge n.388/2000	13.944.336,00	13.944.336,00	0,00
Onere per i costi di gestione connessi con l'assegno di utilizzo per prestazioni in attività socialmente utili per periodi a partire dal 1° luglio 2001	478.445,52	562.830,00	-84.384,48
a riportare.....	196.927.629,69	240.079.952,43	-43.152.322,74

TRASFERIMENTI AD ALTRE GESTIONI DELL'I.N.P.S.
Oneri per altre coperture

segue ALLEGATO 24

DESCRIZIONE	CONSUNTIVO 2009	CONSUNTIVO 2008	VARIAZIONI
riporto.....	196.927.629,69	240.079.952,43	-43.152.322,74
Oneri per i costi di gestione connessi con l'indennità e sussidi speciali ai lavoratori beneficiari delle azioni di inserimento e reinserimento lavorativo realizzate a livello territoriale	1.864,80	28.154,35	-26.289,55
Oneri di gestione connessi con i sussidi corrisposti ai lavoratori che aderiscono a specifici piani di inserimento e reinserimento lavorativo destinatari del programma P.A.R.I.	13.545,70	13.736,65	-190,95
Oneri derivanti dalla modifiche alla perequazione automatica dei trattamenti pensionistici integrativi a favore del personale di cui all'art.69, commi 1 e 2, della legge n. 388/2000	4.287.516,27	3.381.579,44	905.936,83
Oneri derivante dai canoni di affitto degli stabili adibiti ad uffici, già proprietà, trasferiti al " Fip - Fondo comune di investimento immobiliare di tipo chiuso "ai sensi dell'art. 4 del D.L.n.351/2001 convertito nella legge n. 410/2001	30.801.085,29	30.047.391,51	753.693,78
Oneri derivante dal trasferimento all'Istituto delle funzioni residue allo Stato in materia di invalidità civile di cui all'art.10 della legge n.248/2005	25.100.000,00	25.100.000,00	0,00
Oneri per la copertura delle minori entrate contributive delle Gestioni previdenziali di cui all'art. 11 - quaterdecies, comma 6, della legge n.248/2005	200.000,00	200.000,00	0,00
Oneri derivante dal trasferimento al Fondo Speciale di previdenza per gli sportivi a copertura dei relativi oneri - Art.28, comma 3, del D.L.n.159/2007 convertito nella legge 222/2007	11.300.000,00	5.400.000,00	5.900.000,00
Oneri per mancato gettito contributivo derivante dalla sospensione dagli aumenti dell'aliquota del settore agricolo di cui all'art.3, comma 1 e 2, del DLgs n.146/1997-Art.1, comma 1, della legge n.81/2006	24.723.071,07	97.000.000,00	-72.276.928,93
Oneri per la copertura delle minori entrate derivanti dalle agevolazioni al settore agricolo di cui all'art. 4, commi 21,22 e 23, della legge 350/2003 - Art.1, comma 1086, della legge n.296/2006	10.300.000,00	10.300.000,00	0,00
Oneri per la copertura assicurativa nel F.P.L.D. a favore dei perseguitati politici e razziali art.5, della legge n. 96/1955	0,00	19.369,51	-19.369,51
TOTALE ALLEGATO 24	303.654.712,82	411.570.183,89	-107.915.471,07

ALLEGATO 25

VARIAZIONI PATRIMONIALI STRAORDINARIE

DESCRIZIONE	CONSUNTIVO 2009						CONSUNTIVO _2008	VARIAZIONI
	TRATTAMENTI PENSIONISTICI	MANTENIMENTO DEL SALARIO	TRATTAMENTI DI FAMIGLIA	TRATTAMENTI DI ONERI PREV.	TRATTAMENTI DIVERSI	TOTALE		
Eliminazione dei residui attivi per accertata irreperibilità:								
Verso aziende per il contributo a copertura degli oneri per pensionamenti anticipati:	36.894,15					36.894,15	20.937,97	15.956,18
- riscossi tramite D.M.						0,00	33.814,65	-33.814,65
- art.29 della legge n.223/1991						0,00	150.112,40	-150.112,40
- art.10 della legge n.451/1994								
Verso il Fondo gestione istituti contrattuali lavoratori portuali:	312.061,72					312.061,72		
- legge n. 647/1996 (Art. 1 c. 5 D.L. 696/1994)	2.604.514,61					2.604.514,61		
- legge n. 30/1998 (art. 8 c. 8 D.L. 457/1997)								
Verso lo Stato:		25.822.845,00				25.822.845,00	363.288,07	-363.288,07
- art.9 della legge n.160/1989						0,00	782.378.308,12	-782.378.308,12
- art. 3, comma 3, della legge 550/1995						0,00		
- art. 5 del D.L.n. 338/1989 convertito nella legge n. 389/1989								
Verso aziende per i contributi a copertura delle prestazioni riscossi tramite:		14.276.772,02				14.283.310,44	7.388.729,88	6.894.580,56
-la procedura DI riscossione tramite D.M.						73,56	0,00	73,56
- la procedura diretta lavoratori agricoli								
-la procedura di riscossione diretta del contributo dovuto per il finanziamento dell'indennità di mobilità		3.759.380,92				3.759.380,92	466.116,36	3.293.264,56
- art 5, comma 4, della legge n.223/1991								
-la procedura di riscossione diretta del contributo dovuto dalle aziende per gli oneri eccedenti la mobilità ordinaria - art.4, comma 27, della legge 608/1996 e successive disposizioni integrative	42.965.996,22	1.144.627,81	40.722,73			44.151.346,76	121.058.973,93	-12.421,00
-Per prestazioni da recuperare								-76.907.627,17
TOTALE ALLEGATO 25	45.919.466,70	45.003.625,75	40.722,73	6.611,98	0,00	90.970.427,16	911.872.702,38	-823.818.851,55

ASSEGNAZIONE A FONDI DI ACCANTONAMENTO

ALLEGATO 26

DESCRIZIONE	CONSUNTIVO	CONSUNTIVO	VARIAZIONI
	2009	2008	
Assegnazione al Fondo di accantonamento delle somme da utilizzare negli esercizi successivi per la copertura delle prestazioni economiche per la tubercolosi di cui all'art.3, comma 14, della legge n. 448 del 1998	78.447.781,95	70.746.231,54	7.701.550,41
Assegnazione al Fondo di accantonamento dei contributi dello Stato da utilizzare negli esercizi successivi a copertura degli oneri per prestazioni a sostegno della maternità e paternità di cui alla legge n. 53 del 2000	20.821.207,31	21.400.687,20	-579.479,89
Assegnazione al Fondo di accantonamento dei contributi dello Stato da utilizzare negli esercizi successivi a copertura degli oneri per l'assistenza dei portatori di handicap ai sensi dell'art. 80, comma 2, della legge n.388/2000	0,00	749.844,61	-749.844,61
Assegnazione al Fondo di accantonamento dei contributi dello Stato da utilizzare negli esercizi successivi a copertura degli oneri pensionistici derivanti dalla totalizzazione dei periodi assicurativi ai sensi dell'art.71 della legge n.388/2000 e dell'art.8 del D.L.gs n.42/2006	136.368.948,82	163.972.985,61	-27.604.036,79
Assegnazione al Fondo di accantonamento dei contributi dello Stato da utilizzare negli esercizi successivi a copertura degli oneri derivanti dai trattamenti di integrazione salariale ordinaria ai lavoratori delle aziende industriali dell'indotto automobilistico di cui all'art.1, comma 146, della legge n.311/2004	19.920.340,00	19.764.871,00	155.469,00
Assegnazione al Fondo di accantonamento dei contributi dello Stato (Fondo dell'Occupazione) da utilizzare negli esercizi successivi a copertura degli oneri derivanti dai trattamenti per il mantenimento del salario:			
-art.1, comma 86, della legge n.247/2007	2.037.690,10	20.229.766,47	-18.192.076,37
-art.1, comma 135, della legge n.311/2004	0,00	152.764.306,58	-152.764.306,58
-art.1bis, comma 1, della legge n.294/2004 e successive modificazioni	27.868.680,93	146.112.221,63	-118.243.540,70
-art.1, comma 1, della legge n.294/2004 e successive modificazioni	0,00	31.615.654,08	-31.615.654,08
-art.1, comma 1 2 e 5, della legge n.172/2002 e successive modificazioni	0,00	3.736.047,16	-3.736.047,16
-art.2, comma 521, della legge n.244/2007 e successive modificazioni	236.016.553,07	38.691.640,51	197.324.912,56
indennità una tantum a favore dei lavoratori somministrati . D.D. n. 57 del 1° Luglio 2009	11.329.650,00	0,00	11.329.650,00
a riportare.....	532.810.852,18	669.784.256,39	-136.973.404,21

segue ALLEGATO 26

ASSEGNAZIONE A FONDI DI ACCANTONAMENTO

DESCRIZIONE	CONSUNTIVO	CONSUNTIVO	VARIAZIONI
	2009	2008	
riporto.....	532.810.852,18	669.784.256,39	-136.973.404,21
Assegnazione al Fondo di accantonamento dei contributi dello Stato (Fondo dell'Occupazione) da utilizzare negli esercizi successivi a copertura degli oneri per sgravi degli oneri sociali ed altre agevolazioni: -art.6, comma 4, della legge n.608/1996	0,00	20.658.276,00	-20.658.276,00
Assegnazione al Fondo di accantonamento dei contributi dello Stato da utilizzare negli esercizi successivi a copertura degli oneri derivanti dall'incremento della maggiorazione sociale dei trattamenti pensionistici in favore dei cittadini italiani residenti all'estero di cui all'art.38, comma 9, della legge n.289/2002	60.000.000,00	60.000.000,00	0,00
Assegnazione al Fondo di accantonamento dei contributi dello Stato da utilizzare negli esercizi successivi a copertura degli oneri pensionistici derivanti dalla ricostruzione delle posizioni assicurative relative a periodi di lavoro in Albania ai sensi dell'art. 1, comma 1164, della legge n. 296/2006	2.771.283,59	2.800.000,00	-28.716,41
Assegnazione al Fondo di accantonamento del contributo dello Stato da utilizzare negli esercizi successivi a copertura degli oneri per pensioni di reversibilità a soggetti inabili di cui all'Art. 46, del D.L. n. 248/2007 convertito nella legge n. 31/2008	6.500.000,00	5.000.000,00	1.500.000,00
Assegnazione al Fondo di accantonamento del contributo dello Stato da utilizzare negli esercizi successivi a copertura degli oneri derivanti dai pensionamenti anticipati dei lavoratori beneficiari degli assegni straordinari per il sostegno del reddito di cui all'art. 5, comma 1, lett. b) del D.I. n. 375/2003 - Art. 3, comma 18 del D.L. n. 203/2005 convertito nella legge n. 248/2005	30.000.000,00	30.000.000,00	0,00
Assegnazione al Fondo di accantonamento dei contributi dello Stato da utilizzare negli esercizi successivi a copertura degli oneri per il pensionamento anticipato ai sensi dell'art.8 della legge n.451/1994	81.911.563,29	72.322.289,69	9.589.273,60
Assegnazione al Fondo di accantonamento dei contributi dello Stato (Fondo dell'Occupazione) da utilizzare negli esercizi successivi a copertura degli oneri pensionistici: - art. 4, comma 27 della legge n. 608/1996	0,00	9.845.503,45	-9.845.503,45
Assegnazione al Fondo di accantonamento dei contributi dello Stato a copertura degli oneri derivanti dalla concessione dell'assegno di maternità da parte dei Comuni di cui all'art.66 della legge n.448/1998 e successive disposizioni	0,00	103.647,13	-103.647,13
a riportare.....	713.993.699,06	870.513.972,66	-156.520.273,60

segue ALLEGATO 26

ASSEGNAZIONE A FONDI DI ACCANTONAMENTO

DESCRIZIONE	CONSUNTIVO	CONSUNTIVO	VARIAZIONI
	2009	2008	
riporto.....	713.993.699,06	870.513.972,66	-156.520.273,60
Assegnazione al Fondo di accantonamento del contributo dello Stato da utilizzare negli esercizi successivi a copertura degli oneri derivanti dagli interventi e misure agevolative in materia di riscatto del corso legale di laurea e per la totalizzazione dei periodi contributivi ai fini pensionistici di cui all'art. 5, comma 8 del D.L. n. 81/2007 convertito nella legge n. 127/2007	234.000.000,00	267.000.000,00	-33.000.000,00
Assegnazione al Fondo di accantonamento dei contributi dello Stato a copertura degli oneri derivanti dalla concessione dell'assegno da parte dei Comuni di cui all'art.n.21 della legge n. 326/2003	1.623,56	64.623,68	-63.000,12
Assegnazione al Fondo di accantonamento dei contributi dello Stato a copertura degli oneri derivanti dallo sgravio del contributo del Fondo di garanzia ex art.2, della legge n.297/1982 di cui all'art.1, comma 764, lett.a),punto 2), della legge n.296/2006	132.852.248,76	81.350.253,92	51.501.994,84
Assegnazione al Fondo di accantonamento dei contributi dello Stato da utilizzare negli esercizi successivi a copertura degli oneri contributivi derivanti da gli sgravi contributivi relativi a prestazioni temporanee art.1,c.766,lett.a),della legge n.296/2006	227.100.312,32	266.476.981,36	-39.376.669,04
Assegnazione al Fondo di accantonamento del contributo dello Stato da utilizzare negli esercizi successivi a copertura delle agevolazioni contributive derivanti dalla stabilizzazione dei rapporti di collaborazione coordinata e continuativa - art. 1, comma 1209, della legge n. 296/2006	250.000.000,00	260.000.000,00	-10.000.000,00
TOTALE ALLEGATO 26	1.557.947.883,70	1.745.405.831,62	-187.457.947,92

Appendice
Evoluzione legislativa e normativa

Di seguito si riportano le norme di più recente emanazione che hanno interessato la Gestione.

Decreto ministeriale n. 4539 del 3 agosto 2007. *"Interventi speciali a sostegno dell'occupazione nel Comune di Taranto"*.

Con il decreto della Direzione generale degli ammortizzatori sociali e degli incentivi all'occupazione n. 4539 del 3 agosto 2007, il Ministero del lavoro e della previdenza sociale ha approvato il progetto *"Interventi speciali a sostegno dell'occupazione nel Comune di Taranto"*.

Il progetto prevede, tra l'altro, l'erogazione di sostegni al reddito del valore di € 500 per un periodo di 6 mesi, in favore di 500 giovani che partecipino a tirocini formativi.

Nel caso il lavoratore venga assunto dall'azienda prima della conclusione del tirocinio, l'erogazione del sostegno al reddito viene sospesa e l'importo non goduto viene trasferito dall'Inps al datore di lavoro sotto forma di incentivo all'assunzione a condizione che si tratti di un'assunzione:

- a tempo indeterminato;
- con orario pari o superiore a 20 ore settimanali.

Nel corso dei primi diciotto mesi dall'assunzione, in caso di licenziamento senza giusta causa o giustificato motivo soggettivo, l'azienda dovrà restituire il 100% del beneficio, in caso di dimissioni del lavoratore l'azienda dovrà restituire il 50% del beneficio. (Allegato 9E)

Decreto Direttoriale n. 1844 del 27 settembre 2007.- Programma P.A.R.I.

Con Decreto Direttoriale n. 1844 del 27 settembre 2007, il Ministero del Lavoro e della Previdenza Sociale ha emanato disposizioni per la realizzazione del "Programma D'Azione per il reimpiego di lavoratori svantaggiati" (Programma P.A.R.I. 2007), in attuazione del quale, l'INPS dovrà provvedere al pagamento, in favore dei lavoratori che verranno individuati dalle Regioni, di sostegni al reddito mensili (denominati sussidi) di 450 euro, per un massimo di 10 mesi, e di incentivi, pari complessivamente a 4.500,00 euro, da erogare in due *tranche*.

Per l'attuazione del suddetto Programma, il Ministero del Lavoro ha stanziato, con il decreto sopracitato, 22.000.000,00 di euro complessivi, a totale carico del Fondo per l'Occupazione, per la realizzazione di azioni a livello territoriale concordate con le 18 regioni che hanno aderito al Programma (con esclusione della Valle D'Aosta e del Trentino Alto Adige) e con le quali il Ministero ha stipulato apposite convenzioni sulla base delle potenzialità e necessità di sviluppo dei singoli territori. (Allegato 9b e 9e)

Legge 24 dicembre 2007 n. 247

Commi 55, 56 e 57 Riforma della normativa in materia di disoccupazione

La disposizione prevede una revisione delle prestazioni di disoccupazione in favore dei lavoratori agricoli, finalizzata all'eliminazione delle attuali soglie (in termini di giornate) per le diverse tipologie di prestazioni (DS ordinaria al 30%, DS speciale al 40 e 66 %) introducendo un trattamento direttamente

proporzionale alle giornate di occupazione effettuate e unificando la percentuale di commisurazione dei trattamenti al 40% della retribuzione. Infatti per gli operai agricoli a tempo determinato e indeterminato e figure equiparate, l'importo giornaliero dell'indennità ordinaria di disoccupazione, nonché dei trattamenti speciali di cui all'art. 25, legge n. 457/1972 e art. 7, legge 37/1977, è fissato con decorrenza dal 1° gennaio 2008 nella misura del 40% della retribuzione indicata nella legge 389/1989. L'importo di tale indennità verrà corrisposto per il numero di giornate di iscrizione negli elenchi nominativi, entro il limite di 365 giornate del parametro annuo di riferimento.

Ai fini dell'indennità di disoccupazione sono valutati i periodi di lavoro dipendente svolti nel settore agricolo ovvero in altri settori, a condizione che l'attività agricola sia prevalente nell'anno ovvero nel biennio cui si riferisce la domanda. Ai fini del raggiungimento del requisito annuo di 270 contributi giornalieri, valido per la misura e per il diritto delle prestazioni pensionistiche, sono computate anche le giornate di disoccupazione, entro i limiti di cui al comma 55 e l'Inps detrae dall'importo dell'indennità spettante al lavoratore, una somma pari al 9% della medesima per ogni giornata indennizzata sino ad un massimo di 150 giornate. (Allegato 9b)

Art. 1, commi 67 e 68 e decreto interministeriale 7 maggio 2008. Sgravio contributivo per l'incentivazione della contrattazione di secondo livello

La norma si propone di attuare una riduzione del costo del lavoro legata alla contrattazione di secondo livello, al fine di sostenere la competitività e di migliorare la retribuzione di premio di risultato.

L'articolo 1, comma 67 dispone, con effetto dal 1° gennaio 2008, la soppressione dell'articolo 2 del decreto-legge n. 67/1997, convertito con modificazioni con legge n. 135/97, che esclude dalla retribuzione imponibile di cui all'articolo 12, terzo comma, della citata legge 153/1969, nonché dalla retribuzione pensionabile di cui all'ultimo comma del medesimo articolo, le erogazioni previste dai contratti collettivi aziendali, ovvero di secondo livello, delle quali sono incerti la corresponsione o l'ammontare e la cui struttura sia correlata dal contratto collettivo medesimo alla misurazione di incrementi di produttività, qualità ed altri elementi di competitività, assunti come indicatori dell'andamento economico dell'impresa e dei suoi risultati.

Al fine di cui sopra, è istituito, nello stato di previsione del Ministero del lavoro e della previdenza sociale, un Fondo per il finanziamento di sgravi contributivi per incentivare la contrattazione di secondo livello, con dotazione finanziaria pari a 650 milioni di euro per ciascuno degli anni 2008-2010. In via sperimentale, con riferimento al triennio 2008-2010, è concesso, previa richiesta da parte delle imprese, uno sgravio contributivo relativo alla quota di retribuzione imponibile costituita dalle erogazioni previste dai contratti collettivi aziendali, delle quali sono incerti la corresponsione o l'ammontare, in quanto correlata alla misurazione di incrementi di produttività, qualità ed altri elementi di competitività assunti come indicatori dell'andamento economico dell'impresa e dei suoi risultati.

Il predetto sgravio è concesso sulla base dei seguenti criteri:

- a) l'importo annuo complessivo delle erogazioni di cui al presente articolo ammesse allo sgravio è stabilito entro il limite massimo del cinque per cento della retribuzione contrattuale percepita;
- b) con riferimento alla quota di erogazioni di cui alla lettera a), lo sgravio sui contributi previdenziali dovuti dai datori di lavoro è fissato nella misura di 25 punti percentuali.

Il Decreto interministeriale 7 maggio 2008, pubblicato sulla Gazzetta Ufficiale n. 178 del 31 luglio 2008, nell'attuare le misure previste nel citato intervento legislativo, stabilisce altresì i criteri di priorità in base ai quali le aziende saranno ammesse al nuovo beneficio contributivo e ne affida all'Istituto la gestione, anche con riferimento ai lavoratori iscritti ad altri Enti previdenziali. (Allegato 9E)

Decreto legge 25 giugno 2008 n. 112, convertito dalla legge 6 agosto 2008 n. 133. Art. 20, comma 3. -Contributo per l'indennità di mobilità.

L'art. 20, comma 3 del decreto legge 25 giugno 2008 n. 112, convertito dalla legge 6 agosto 2008 n.133, ha disposto la modifica del comma 2, lettera a) dell'art. 16 della legge 23 luglio 1991 n. 223, disponendo che la contribuzione di finanziamento dell'indennità di mobilità dello 0,30% deve essere versata, a decorrere dal 1° gennaio 2009, sulla retribuzione imponibile ai fini previdenziali, diversamente da quanto previsto nella precedente formulazione della norma che definiva la misura della contribuzione dovuta con riferimento alla retribuzione assoggettata alla contribuzione per l'assicurazione obbligatoria contro la disoccupazione involontaria.

Infatti, l'esonero dall'obbligo del versamento di tale ultima contribuzione comportava anche l'esonero della contribuzione per l'indennità di mobilità.

Ne deriva che, a decorrere da gennaio 2009, le imprese, diverse da quelle edili, rientranti nel campo di applicazione della disciplina dell'intervento straordinario di integrazione salariale, sono comunque tenute all'obbligo contributivo in argomento. (Allegato 8)

Legge 27 ottobre 2008 n. 166. Art 2 disposizioni in materia di ammortizzatori sociali.

Il comma 1, prevede che i trattamenti di cassa integrazione guadagni straordinaria e di mobilità ai sensi dell'art. 1- bis del decreto legge 5 ottobre 2004 n. 249, convertito, con modificazioni, dalla Legge 3 dicembre 2004 n. 291), possono essere concessi rispettivamente per un periodo di 48 e 36 mesi, indipendentemente dall'età anagrafica e dall'area geografica di riferimento, sulla base di specifici accordi stipulati in sede governativa per il personale anche navigante dei vettori aerei e delle società da queste derivate, a seguito di processi di riorganizzazione o trasformazioni societarie.

Il comma 5-quater, prevede che, nell'arco del quadriennio della cassa integrazione guadagni straordinaria, i lavoratori del settore collocati in Cigs assunti a tempo indeterminato e poi licenziati per giustificato motivo oggettivo o

a seguito di procedure di mobilità, abbiano il diritto di rientrare nel programma di Cigs e di usufruire della relativa indennità per il residuo periodo del quadriennio. (Allegato 9B).

Decreto legge n. 185 del 27 novembre 2008 convertito nella legge n. 2 del 28 gennaio 2009.

Articolo 19. Potenziamento degli strumenti di tutela del reddito e introduzione di ammortizzatori sociali in deroga.

La norma prevede il rafforzamento e l'estensione degli strumenti di sostegno al reddito nei casi di sospensione dal lavoro o di disoccupazione nonché la disciplina per la concessione degli ammortizzatori in deroga. Nell'ambito del Fondo per l'occupazione di cui alla legge n. 236/1993, è previsto lo stanziamento economico pari a 289 milioni di euro per l'anno 2009, 304 milioni di euro per gli anni 2010 e 2011 e 54 milioni di euro a decorrere dall'anno 2012 per gli istituti di tutela del reddito in caso di sospensione dal lavoro, di seguito individuati.

Commi 1 e 2. Interventi a sostegno del reddito per sospensione del lavoro per crisi occupazionale.

Il presente articolo, in caso di sospensione da lavoro per crisi occupazionale, prevede la corresponsione:

- *Comma 1, lett. a)*, dell'indennità ordinaria di disoccupazione con requisiti normali a condizione che sussistano i requisiti generali previsti dalla legge per questo trattamento e che gli enti bilaterali erogino trattamenti integrativi per almeno il 20%.
 - La durata del trattamento non può superare 90 giorni nell'anno solare.
 - Sono esclusi da tale beneficio:
 - i lavoratori dipendenti da aziende destinatarie di trattamenti di integrazione salariale;
 - i contratti di lavoro a tempo indeterminato con previsione di sospensione di lavoro programmato;
 - i contratti di lavoro a tempo parziale verticale.
- *Comma 1, lett. b)*, del pagamento dell'indennità ordinaria di disoccupazione non agricola con requisiti ridotti per i dipendenti da imprese del settore artigianato, ovvero ai dipendenti di agenzie di somministrazione di lavoro in missione presso imprese del settore artigiano sospesi per crisi aziendali o occupazionali che siano in possesso dei requisiti per tale prestazione.
 - La durata del trattamento non può superare 90 giorni nell'anno solare.
 - Sono esclusi da tale beneficio:
 - i lavoratori dipendenti da aziende destinatarie di trattamenti di integrazione salariale;
 - i contratti di lavoro a tempo indeterminato con previsione di sospensioni lavorative programmate;
 - i contratti di lavoro a tempo parziale verticale.

- *Comma 1, lett. c), di un trattamento pari all'indennità ordinaria di disoccupazione con requisiti normali per i lavoratori assunti con la qualifica di apprendista dal 29 novembre 2008 (data di entrata in vigore della norma) e con almeno tre mesi di servizio presso l'azienda interessata dal trattamento, per la durata massima di novanta giornate nell'intero periodo di vigenza del contratto.*

- *Comma 2, di un'indennità ai collaboratori coordinati e continuativi.*

Per il triennio 2009/2011 è riconosciuta, in via sperimentale, una somma liquidata in un'unica soluzione pari al 10% del reddito percepito nell'anno precedente ai collaboratori coordinati e continuativi iscritti in via esclusiva alla gestione separata dell'Inps, nei soli casi di fine lavoro e di possesso dei requisiti elencati al comma 2, lettere da a) ad e) dell'art. 19 della legge 2/2009 e successive modifiche.

(Allegato 9B)

- *Comma 5, abrogazione norme per i lavoratori sospesi in conseguenza di situazioni aziendali dovute ad eventi transitori.*

Dal 1° gennaio 2009 sono abrogati i commi 7 e 8 della legge n. 80/2005 che prevedevano la corresponsione:

1. dell'indennità ordinaria di disoccupazione non agricola con requisiti normali anche ai lavoratori sospesi in conseguenza di situazioni aziendali dovute ad eventi transitori non imputabili agli imprenditori o ai lavoratori;
 2. dell'indennità ordinaria di disoccupazione non agricola con requisiti ridotti di cui all'articolo 7, comma 3, della legge 20 maggio 1988, n. 160, ai dipendenti delle imprese artigiane, sospesi dall'attività lavorativa nel corso del 2005, in conseguenza di situazioni aziendali dovute ad eventi transitori non imputabili agli imprenditori o ai lavoratori. (Allegato 9B)
- *Comma 9, proroga dei trattamenti concessi ai sensi dell'art. 2, comma 521 della legge n. 244/2007.*

Nell'ambito delle risorse finanziarie destinate per l'anno 2009 alla concessione in deroga alla vigente normativa di trattamenti di cassa integrazione guadagni straordinaria, di mobilità e di disoccupazione speciale (nel caso di programmi finalizzati alla gestione di crisi occupazionali, anche con riferimento a settori produttivi e ad aree regionali, definiti in specifiche intese stipulate in sede istituzionale territoriale entro il 20 maggio 2009 e recepite in accordi in sede governativa entro il 15 giugno 2009) possono essere prorogati con decreto del Ministro del lavoro i trattamenti concessi ai sensi dell'articolo 2, comma 521, della legge 24 dicembre 2007, n. 244, e successive modificazioni.

Tale comma è stato sostituito dall'art.7 ter, comma 5, della legge n. 33/2009.

- **Comma 11, proroga degli ammortizzatori sociali per i settori del commercio, del turismo e della vigilanza.**

Il presente comma ha disposto la proroga, fino al 31 dicembre 2009, dei trattamenti straordinari di cassa integrazione salariale e mobilità per i lavoratori di imprese commerciali con più di 50 dipendenti, delle agenzie di viaggi e turismo, compresi gli operatori turistici, con un organico superiore alle 50 unità, delle imprese di vigilanza privata con più di 15 dipendenti - per il 2009 - con oneri a carico del Fondo per l'occupazione.

- **Comma 12, indennità per lavoro temporaneo nei porti.**

Fino al 31 dicembre 2009, può essere erogata una indennità pari al trattamento massimo di integrazione salariale straordinaria, nonché la relativa contribuzione figurativa e gli assegni al nucleo familiare, ai lavoratori portuali che prestano lavoro temporaneo nei porti. Tale indennità spetta per un numero di giornate di mancato avviamento al lavoro pari alla differenza tra il numero massimo di 26 giornate mensili erogabili e il numero delle giornate effettivamente lavorate in ogni mese, incrementato dal numero delle giornate di ferie, malattia, infortunio, permesso e indisponibilità. (Allegato 9B)

- **Comma 15, Cigs per crisi aziendale**

Sono destinati, per l'anno 2009, 30 milioni di euro a carico del Fondo per l'occupazione per il rifinanziamento delle proroghe a 24 mesi della Cigs per cessazione di attività di cui all'art. 1, comma 1, D.L. n. 249/2004, convertito dalla legge n. 291/2004. (Allegato 9B)

- **Comma 13, benefici contributivi per assunzione dalle liste di mobilità.**

Il comma 13 proroga al 31/12/2009 l'iscrizione nelle liste di mobilità dei lavoratori licenziati per giustificato motivo oggettivo da aziende con meno di 15 dipendenti, con la conseguente ammissione dei datori di lavoro, in caso di assunzione, agli sgravi contributivi previsti dalla legge n. 223/1991, nel limite di 45 milioni di euro a carico del Fondo per l'occupazione. (Allegato 9E)

- **Comma 14, incentivi ai datori di lavoro che stipulano contratti di solidarietà.**

È prorogata fino al 31 dicembre 2009 la possibilità di fruire degli incentivi previsti per le imprese che stipulino contratti di solidarietà al fine di evitare o ridurre le eccedenze di personale nel corso della procedura di licenziamento collettivo di cui all'art. 24 della legge n. 223/1991, al fine di evitare licenziamenti plurimi individuali per giustificato motivo oggettivo. Tale disposizione riguarda le imprese che non rientrano nel campo di applicazione della legge 19 dicembre 1984 n. 863. All'intervento di cui trattasi vengono destinati, per l'anno 2009, 5 milioni di euro, a valere sul Fondo per l'occupazione. (Allegato 9E)

Decreto Interministeriale 4 dicembre 2008: Rimborso dei maggiori oneri sostenuti dalle aziende del settore del trasporto pubblico.

L'art.1, comma 148, della legge n.311/2004 ha abrogato - con effetto dal 1° gennaio 2005 - l'allegato B del Regio Decreto n.148/1931, che poneva a carico dell'INPS una serie di trattamenti economici di malattia speciali e aggiuntivi a favore dei lavoratori addetti ai pubblici servizi di trasporto; ai suddetti lavoratori si applica il trattamento previdenziale di malattia previsto per i lavoratori del

settore industria. La norma citata dispone, peraltro, che trattamenti aggiuntivi rispetto a quelli erogati dall'INPS ai lavoratori del settore industria, possano essere definiti mediante la contrattazione collettiva di categoria.

L'art.1, comma 273, della legge n.266/2005 stabilisce che i maggiori oneri derivanti dagli accordi nazionali stipulati dalle associazioni datoriali e dalle organizzazioni sindacali di categoria in attuazione dell'art.1, comma 148, della legge n.311/2004, siano finanziati utilizzando le somme residue dagli importi destinati al fine di assicurare il rinnovo del contratto collettivo relativo al settore del trasporto pubblico locale. La quantificazione dei maggiori oneri contrattuali sostenuti dalle aziende di pubblico trasporto e l'individuazione dei criteri e delle modalità di ripartizione delle risorse finanziarie da destinare a copertura degli oneri medesimi sono state effettuate, per l'anno 2006, dal Decreto Interministeriale 4 dicembre 2008; quest'ultimo ha affidato all'Istituto l'erogazione alle aziende degli importi –trasferiti dal Ministero dei trasporti, con apposita evidenza contabile, nell'ambito della Gestione degli interventi assistenziali e di sostegno alle gestioni previdenziali- secondo i criteri e la ripartizione indicati nel prospetto allegato al decreto medesimo.

Successivamente, la legge 9 aprile 2009 n.33, ha previsto che – ai fini del recupero – siano considerate valide le domande trasmesse dalle aziende beneficiarie anche successivamente all'originario termine del 30 settembre 2007 e, comunque, non oltre il 31 dicembre 2007; a tal fine la medesima norma ha affidato a un decreto ministeriale l'attribuzione delle risorse.

Il DM 28 maggio 2009 reca le previste disposizioni attuative e quantifica gli importi da destinare alle aziende beneficiarie per il recupero delle somme anticipate per le integrazioni delle indennità di malattia relative all'anno 2006. (Allegato 9F)

Legge n. 133/2008 – Art. 20, comma 2- Permessi per assistenza ai disabili

A seguito dell'entrata in vigore dell'art. 20, comma 2, del decreto legge n. 112/2008, convertito con modificazioni nella legge n. 133/2008, con effetto dal 1° gennaio 2009, i lavoratori dipendenti delle imprese dello Stato, degli enti pubblici, degli enti locali privatizzati ed a capitale misto, destinatarie dell'obbligo di versamento all'Inps della contribuzione per maternità e malattia, possono beneficiare dei permessi previsti dalla legge 104/1992 e successive modifiche e percepire le indennità economiche previste. (Allegato 9D)

Legge 22 dicembre 2008, n. 203. Legge finanziaria 2009

Art. 2, comma 2. Sgravi contributivi per la pesca.

Il presente comma, a partire dall'anno 2009, rende definitivo l'esonero dal versamento dei contributi previdenziali ed assistenziali, previsto dall'art. 6 della legge n. 30/1998, nel limite dell'80%, alle imprese che esercitano la pesca costiera, nonché la pesca nelle acque interne e lagunari. (Allegato 9E)

Art. 2, commi da 22 a 26. Trasferimenti all'Inps per adeguamento degli apporti dello Stato per interventi assistenziali.

Le disposizioni contenute nei citati commi dell'art. 2 definiscono per l'anno 2009, i trasferimenti, dal bilancio dello Stato all'Inps, per gli interventi assistenziali.

Tali trasferimenti sono incrementati, rispetto all'anno 2008, in base alle variazioni dell'indice Istat dei prezzi al consumo delle famiglie di operai ed impiegati, aumentato di un punto percentuale come stabilito dall'art. 3, comma 2, della legge n. 335/1995. Conseguentemente sono stati adeguati gli importi fissati per l'anno 2009, in coerenza con i contenuti del DPEF 2009-2013, nella misura 3,4% per il 2009.

L'aumento complessivo per l'Inps è determinato in 936,50 milioni di euro, di cui:

- a) 750,95 milioni di euro per il finanziamento di quota parte di ciascuna mensilità di pensione erogata dal Fondo pensioni lavoratori dipendenti, dalle gestioni dei lavoratori autonomi, dalla gestione speciale dei minatori;
- b) 185,55 milioni di euro in favore del Fondo pensioni lavoratori dipendenti, della gestione artigiani e della gestione esercenti attività commerciali.

Pertanto, gli importi complessivamente dovuti dallo Stato per il 2009 sono determinati in:

- 17.817,76 milioni di euro per le gestioni di cui alla lettera a);
- 4.402,83 milioni di euro per le gestioni di cui alla lettera b) per le pensioni di invalidità ante legge 222/1984.

L'importo di euro 17.817,76 al netto delle somme attribuite alle seguenti Gestioni:

- Gestione CD/CM per trattamenti liquidati ante 1989	880,93
- Fondo pensioni lavoratori dipendenti	6.666,40
- Gestione CD/CM per trattamenti liquidati post 1989	436,14
- Gestione degli Artigiani	471,90
- Gestione degli esercenti le attività commerciali	456,40
- Gestione speciale minatori	2,67
- ENPALS	62,01
totale	8.914,45

è pari a euro 8.841,31

Il suddetto importo è stato ripartito in via definitiva per il 2009 con la Conferenza dei servizi del 17 febbraio 2010 ed attribuito alle seguenti Gestioni:

- Fondo pensioni lavoratori dipendenti	7.241,03
- Gestione CD/CM per trattamenti liquidati post 1989	1.600,28

Pertanto, i trasferimenti complessivi al FPLD e ai CDCM, tenuto conto anche delle quote escluse dal predetto riparto, risultano essere pari a:

- Fondo pensioni lavoratori dipendenti	13.907,43
- Gestione CD/CM per trattamenti liquidati post 1989	2.036,42

(Allegato 9A)

Commi 25 e 26 - Riordino dei trasferimenti dal bilancio dello Stato all'Inps.

Il comma 25, in conseguenza degli incrementi delle aliquote contributive di finanziamento relative alle gestioni previdenziali dei lavoratori dipendenti, autonomi e della gestione separata di cui all'art. 26 della legge n. 335/1995, disposti dalla legge n. 296/2007 (legge finanziaria 2007) e nella legge 247/2007 (norme di attuazione del Protocollo sul Welfare del 23 luglio 2007), prevede un riordino dei trasferimenti dovuti dallo Stato all'Inps, disponendo che non sono a carico della Gestione per gli interventi assistenziali e di sostegno presso l'Inps (Gias) gli oneri relativi alle seguenti disposizioni:

- a) Art. 1, comma 11 della legge n. 296/2006 (incremento degli assegni al nucleo familiare- Allegato 9C);
- b) -Art. 1, comma 1167 della legge n. 296/2006 (incremento indennità di disoccupazione ordinaria non agricola con requisiti normali- Allegato 9B);
- c) Art. 1, commi 1 e 2 della legge n. 247/2007 (revisione dei requisiti di accesso al pensionamento anticipato);
- d) Art. 1, commi 25 e 26 della legge n. 247/2007 (incremento dell'indennità di disoccupazione, non agricola, con requisiti interi e con requisiti ridotti - Allegato 9B);
- e) Art. 1, comma 27 della legge n. 247/2007 (miglioramento dell'indicizzazione del meccanismo dei cosiddetti "tetti"- Allegato 9B);
- f) art. 1, comma 71 della legge n. 247/2007 (soppressione del contributo aggiuntivo sulle ore di straordinario alla gestione prestazioni temporanee - Allegato 9E);
- g) art. 1, comma 200 della legge n. 244/2007 (incremento degli assegni al nucleo familiare - allegato 9C);
- h) art. 19 della legge n. 133/2008 (abolizione del divieto di cumulo tra pensione anticipata e redditi di lavoro - Allegato 9A).

Il comma 26, provvede ad una regolazione contabile tra le gestioni dell'Inps, ai fini dell'incremento del livello di finanziamento della Gestione per l'erogazione delle pensioni, assegni e indennità agli invalidi civili, ciechi e sordomuti, per un importo complessivo di 1.576 milioni di euro per l'anno 2007, 2.146 milioni per l'anno 2008 e 1.800 milioni a decorrere dall'anno 2009, utilizzando:

- a) una quota dei minori trasferimenti alla Gias previsti dal comma 25 (in particolare riferiti all'art. 1, comma 11 della legge n. 296/2006 e all'art. 1, comma 1167 della legge n. 296/2006);
- b) per un importo di 319 milioni di euro, le somme che risultano sulla base del bilancio consuntivo dell'anno 2007 trasferite in eccedenza alla predetta gestione dell'INPS;
- c) per un importo di 155 milioni di euro, le risorse accantonate al 31/12/2007 dall'INPS in specifici Fondi destinati alla copertura di eventuali oneri futuri:
 - per le prestazioni economiche della tubercolosi ex art. 3, comma 14 della legge n. 448/1998;

- per le prestazioni a sostegno della maternità e paternità. (legge n. 53/2000);
- per prestazioni per l'assistenza ai portatori di Handicap (art. 80, comma 2 della legge n. 388/2009);
- per i pensionamenti anticipati. art. 8 della legge n. 451/1994.

Art. 2, commi 36 e 37- Ammortizzatori in deroga.

Il comma 36, prevede per il 2009 la possibilità di concessioni, anche in deroga alla normativa vigente, da parte del Ministero del lavoro e delle politiche sociali di concerto con il Ministro dell'economia e delle finanze, di trattamenti di cassa integrazione guadagni straordinaria, di indennità di mobilità e di disoccupazione speciale nel caso di programmi finalizzati alla gestione di crisi occupazionali anche nell'ambito di settori produttivi e aree regionali che verranno individuati con specifiche intese stipulate in sede istituzionale territoriale, entro il 20 maggio 2009 e recepite in accordi governativi entro il 15 giugno 2009.

Il comma 37 prevede per il 2009, da parte del Ministro del lavoro e delle politiche sociali, la concessione, a decorrere dal 1° gennaio 2009, in deroga alla normativa vigente, ed entro il limite di spesa di 20 milioni di euro a carico del Fondo per l'occupazione, di trattamenti di cassa integrazione guadagni straordinaria e mobilità per la durata di 24 mesi al personale dipendente dalle società di gestione aeroportuale e dalle società da queste derivate. Le imprese sono tenute al pagamento dei contributi previsti dalla legislazione vigente relativamente a tali trattamenti, ivi compresi quelli relativi alla indennità di mobilità. Si precisa che tali trattamenti sono concessi sulla base di specifici accordi governativi da effettuarsi entro il 15 giugno 2009.

Legge n. 14 del 27 febbraio 2009, art. 29, comma 1-decies - Sgravi contributivi a favore delle imprese armatoriali per le navi che esercitano attività di cabotaggio marittimo.

L'art. 29, comma 1-decies della legge 27 febbraio 2009 n. 14, ha disposto a favore delle imprese di cabotaggio marittimo la proroga per l'anno in corso dei benefici di cui all'articolo 34-sexies del decreto legge 10 gennaio 2006, n. 4, convertito, con modificazioni, dalla legge 9 marzo 2006, n. 80.

La misura dello sgravio, peraltro, è stata fissata nel limite del 45 per cento dei contributi ordinariamente previsti. Ai sensi degli articoli 87 e 88 del trattato CE, la disposizione è stata notificata alla Commissione Europea, che ha considerato l'aiuto compatibile con il mercato comune con provvedimento n. C(2009) 5001 del 25 giugno 2009. (Allegato 9E)

Legge n. 33 del 9 aprile 2009**Articolo 7-ter - Misure urgenti a tutela dell'occupazione.**

Il comma 1 dispone che il pagamento diretto da parte dell'Inps del trattamento di cigs avvenga contestualmente alla sua autorizzazione, fatta salva la successiva revoca, nel caso in cui si accerti l'assenza di difficoltà finanziarie per l'impresa.

Il comma 2 stabilisce un termine ai fini della richiesta di pagamento diretto da parte delle imprese all'Inps, in caso di cig straordinaria e di cig in deroga, per le sospensioni successive al 1° aprile 2009.

Il comma 3 autorizza l'INPS, in via sperimentale per il periodo 2009-2010, ad anticipare i trattamenti di integrazione salariale in deroga con richiesta di pagamento diretto sulla base della domanda corredata dagli accordi conclusi dalle parti sociali e dell'elenco dei beneficiari, entro gli specifici limiti di spesa previsti. Viene fatta salva la ripetizione nei confronti del datore di lavoro delle somme indebitamente erogate dall'Inps ai lavoratori, laddove la domanda di integrazione salariale in deroga venga respinta.

Il comma 4 prevede la concessione in deroga, anche senza soluzione di continuità, di trattamenti di cassa integrazione guadagni, di mobilità, di disoccupazione speciale, anche con riferimento a settori produttivi e ad aree regionali, nel limite complessivo di spesa di 600 mln di euro per il 2009, già fissato dalla "finanziaria" per il 2009, a carico del fondo per l'occupazione.

Il comma 5 apporta alcune modifiche alla norma che prevede la proroga dei trattamenti di integrazione salariale straordinaria, di mobilità e di disoccupazione speciale, già concessi ai sensi della disciplina temporanea di cui all'articolo 2, commi 521 e 522, della legge finanziaria per il 2008, nell'ambito delle risorse finanziarie destinate per il 2009 alla concessione di trattamenti di cigs, di mobilità e di disoccupazione speciale, nonché dei programmi finalizzati alla gestione di crisi occupazionali. In particolare, dette proroghe possono essere disposte per una durata non superiore a 12 mesi, vengono soppressi i termini di riferimento ed il vincolo dell'erogazione dei trattamenti di sostegno alla stipulazione di accordi territoriali di gestione delle eccedenze, viene eliminato il vincolo di riduzione del 10% del numero dei destinatari dei trattamenti scaduti alla data del 31 dicembre 2008.

Il comma 6 estende ai lavoratori destinatari della cig e della mobilità in deroga l'applicazione dei requisiti richiesti per l'accesso a regime agli stessi trattamenti, considerando altresì valide per tali finalità anche eventuali mensilità accreditate dalla medesima impresa presso la gestione separata per i "parasubordinati" dell'Inps, a condizione che il reddito relativo a dette mensilità superi i 5.000 euro e sia stato erogato in regime di monocommittenza. (Allegato 9B)

Il comma 8 prevede che per il 2009 si destini l'ulteriore importo di 100 mln di euro per l'attuazione dell'istituto sperimentale di tutela del reddito per i lavoratori a progetto in possesso di determinati requisiti, nella misura del 20% (in luogo del 10% già previsto) del loro reddito. Le occorrenti risorse sono reperite a valere su quelle allo scopo preordinate sul fondo di cui all'articolo 25 della legge n. 845 del 1978. (Allegato 9B)

Il comma 9 interviene sui trattamenti di indennità di disoccupazione non agricola con requisiti normali e ridotti, nonché sulle relative modalità di fruizione. Con la lettera *a)* viene eliminata la possibilità, fino alla data di entrata in vigore del decreto interministeriale di definizione delle modalità di applicazione delle misure in oggetto, di concessione delle citate indennità anche senza l'intervento integrativo degli enti bilaterali, il quale diventa quindi essenziale ai fini della concessione dei trattamenti. Conseguentemente, in caso di assenza dell'intervento integrativo, i periodi di tutela si considerano esauriti e i lavoratori accedono ai trattamenti in deroga ai sensi della disciplina vigente (lettera *b)*). La lettera *c)* prevede che le risorse finanziarie destinate agli ammortizzatori sociali in deroga, ai sensi del comma 8 dell'articolo 19, utilizzate con riferimento a tutte le tipologie di lavoro subordinato, compresi i contratti di apprendistato e somministrazione, possano essere utilizzate in via transitoria per il solo biennio 2009-2010, anche per la tutela dei lavoratori interessati dalla concessione delle indennità di disoccupazione ordinaria non agricola con requisiti normali e con requisiti ridotti, nonché del trattamento sperimentale, per il triennio 2009-2011, pari all'indennità ordinaria di disoccupazione con requisiti normali per i lavoratori assunti con la qualifica di apprendista. (Allegato 9B)

Con la lettera d) si accresce da 5 a 35 mln di euro per il 2009 lo stanziamento disponibile per la concessione di specifiche agevolazioni per le imprese che stipulino contratti di solidarietà pur non rientrando nell'ambito ordinario di applicazione della relativa disciplina. I 30 mln aggiuntivi di cui all'articolo 1, commi 1160-1161, della legge finanziaria per il 2007 (per il 2009 di 82,2 mln di euro). Si prevede, inoltre, che le somme non utilizzate al termine dell'esercizio finanziario 2009 siano conservate nel conto residui, per essere utilizzate nell'esercizio successivo. Trovano copertura mediante la corrispondente riduzione dell'autorizzazione di spesa per il finanziamento delle risorse destinate alla realizzazione degli "accordi di solidarietà tra generazioni". Infine, si dispone che le imprese stipulanti contratti di solidarietà non concludano tale operazione solamente al fine di evitare o ridurre le eccedenze di personale derivanti da licenziamenti collettivi, bensì anche al fine di evitare licenziamenti plurimi individuali per giustificato motivo oggettivo.

Il comma 17 prevede che l'accesso al prepensionamento da parte dei soggetti iscritti all'Inpgi, già possibile in virtù della legislazione vigente in presenza di determinati requisiti, possa essere disposto dal Ministero del lavoro, della salute e delle politiche sociali solo con l'ulteriore requisito del previo accordo, recepito comunque in sede ministeriale. (Allegato 20)

Decreto Legge n 39 del 28 aprile 2009 convertito nella legge n. 77/2009.

Art.8, comma 1, lett. a) – Disoccupazione per i lavoratori dell'Abruzzo.

Il decreto legge citato ha previsto provvidenze in favore di famiglie, lavoratori, imprese delle zone colpite dal sisma del 6/4/2009 della Regione Abruzzo. In particolare la norma dispone la proroga dell'indennità ordinaria di disoccupazione con requisiti normali, di cui all'art. 1, comma 25 della legge n. 247/2007. Ai fini

PAGINA BIANCA

Istituto Nazionale della Previdenza Sociale

**Gestione per l'erogazione delle pensioni, assegni ed
indennità agli invalidi civili
art. 130 del d.l. 31/3/1998, n. 112**

Rendiconto dell'anno 2009

PAGINA BIANCA

Relazione del Direttore generale

L'art. 130 del decreto legislativo 31 marzo 1998, n.112, ha disposto a decorrere dal 3 settembre 1998, il trasferimento ad un apposito fondo di gestione presso l'INPS della funzione di erogazione di pensioni, assegni e indennità agli invalidi civili, ciechi e sordomuti.

Alla copertura degli oneri derivanti da tali prestazioni provvede lo Stato, con appositi apporti che vengono fatti transitare nella Gestione degli interventi assistenziali e di sostegno alle gestioni previdenziali.

Prima di procedere alla illustrazione delle più significative poste di bilancio della Gestione per l'erogazione delle pensioni ed indennità agli invalidi civili si riporta, nella tabella che segue, in forma aggregata, l'analisi delle entrate e delle uscite dell'anno raffrontate con i corrispondenti dati riferiti al consuntivo 2008.

(in milioni)

Codice Conto	CONTO ECONOMICO	ANNO 2009 consuntivo	ANNO 2008 consuntivo	VARIAZIONI
A				
CEA.05	ALTRI RICAVI E PROVENTI			
	ENTRATE ACCERTATE NELL'ESERCIZIO	16.191	15.429	762
	TOTALE VALORE DELLA PRODUZIONE (A)	16.191	15.429	762
B	COSTO DELLA PRODUZIONE			
CEB.06.a	SPESE IMPEGNATE DELL'ESERCIZIO	-16.188	-15.043	-1.145
CEB.10.d	SVALUTAZIONE DEI CREDITI COMPRESI NELL'ATTIVO CIRCOLANTE	-53	-34	-19
CEB.14	SPESE DI PERTINENZA DELL'ESERCIZIO	-379	-324	-55
	TOTALE COSTI DELLA PRODUZIONE (B)	-16.620	-15.400	-1.219
	DIFFERENZA TRA VALORE E COSTI DELLA PRODUZIONE	-429	29	-458
C				
CEC.17	INTERESSI PASSIVI ED ALTRI ONERI FINANZIARI	-69	-42	-26
CEE.20	PROVENTI STRAORDINARI	471	1	471
CEE.23	PRELIEVI DA FONDI E ACCANTONAMENTI VARI	32	18	13
	TOTALE PROVENTI E ONERI STRAORDINARI	503	19	484
	RISULTATO PRIMA DELLE IMPOSTE	5	5	-
	IMPOSTE DELL'ESERCIZIO	-5	-5	-

Conto economico

Valore della produzione: 16.191 mln.

Trasferimento da parte dello Stato - Quantificato in 16.191 mln., riguarda il trasferimento da parte della Gestione degli interventi assistenziali e di sostegno alle gestioni previdenziali del contributo dello Stato necessario alla integrale copertura degli oneri relativi all'erogazione delle prestazioni a favore degli aventi diritto.

Costo della produzione: 16.620 mln.

Spese per prestazioni istituzionali - Ammontano complessivamente a 16.454 mln., si riferiscono all'erogazione di:

- ◆ Rate di pensione per importo pari a 4.071 mln. spettanti:
 - agli invalidi civili (3.580 mln.)
 - ai ciechi (432 mln.)
 - ai sordomuti (59 mln.);

- ◆ Indennità di accompagnamento per importo pari a 12.383 mln. spettanti:
 - agli invalidi civili (11.525 mln.)
 - ai ciechi (738 mln.)
 - ai sordomuti (120 mln.).

Nella tabella che segue si fornisce l'andamento della spesa per prestazioni (pensioni + indennità) a carico della gestione dal 2001 al 2009.

<i>anni</i>	<i>Spesa per invalidi civili, al netto maggiorazione ex art.38 L.448/2001</i>	<i>% di incremento rispetto all'anno precedente</i>
2001	9.215.520.456	
2002	10.911.516.151	18,40%
2003	11.830.407.276	8,42%
2004	12.305.422.594	4,02%
2005	12.927.329.431	5,05%
2006	13.527.158.478	4,64%
2007	14.429.944.649	6,67%
2008	15.252.518.074	5,70%
2009	16.453.790.045	7,87%

Nella tabella che segue sono indicati i trattamenti di pensione e di indennità di accompagnamento in essere al 31 dicembre 2009 derivanti

da una rilevazione condotta sull'archivio delle pensioni all'atto del rinnovo degli ordinativi di pagamento:

PENSIONI ESISTENTI ALLA FINE DELL'ANNO				
ANNO	CATEGORIA	NUMERO	IMPORTO ANNUO COMPLESSIVO	IMPORTO ANNUO MEDIO
2009	INVALIDI CIVILI	2.461.545	12.179.320.633,24	4.974,84
	CIECHI CIVILI	134.313	1.007.147.641,32	7.498,51
	SORDOMUTI	42.184	165.982.852,42	3.934,73

Poste correttive e compensative delle spese correnti - Determinate in 266 mln., riguardano recuperi e reintroiti di prestazioni indebite erogate:

- agli invalidi civili (246 mln.)
- ai ciechi civili (18 mln.)
- ai sordomuti (2 mln.).

Assegnazione al fondo svalutazione crediti per prestazioni da recuperare - Iscritto per 53 mln., rappresenta la quota di assegnazione dell'anno per l'adeguamento del Fondo svalutazione alla presunta inesigibilità (45%) dei crediti per prestazioni da recuperare esistenti al 31/12/2009.

Spese non classificabili in altre voci - Pari a 534 mgl., rappresentano gli importi corrisposti per rivalutazione monetaria su prestazioni arretrate erogate prevalentemente agli invalidi civili.

Spese di amministrazione - Sono state determinate in 373 mln. e rappresentano la quota parte delle spese di amministrazione dell'Istituto di pertinenza della Gestione per lo svolgimento dei relativi compiti, attribuita in base ai criteri previsti dal vigente "Regolamento di contabilità". Nella pagina seguente si riporta la composizione per grandi aggregati delle spese di cui trattasi.

Oneri per il trasferimento allo Stato delle economie derivanti dalla riduzione delle spese di amministrazione - Ammontano a 5 mln., rappresentano gli oneri per trasferimento al bilancio dello Stato delle economie derivanti dalla riduzione degli stanziamenti relativi alle spese di amministrazione della gestione stessa, in applicazione della legge n. 133 del 2008.

Spese di amministrazione
(in milioni)

Aggregati	Consuntivo 2009	Consuntivo 2008
Spese per il personale	107	106
Spese per servizi affidati ad altri enti:		
- Amministrazione Postale	28	24
- Banche e Uffici C/c postali	11	10
- Altri Enti	17	12
Spese postali, telegrafiche e telefoniche	7	6
Illuminaz., forza motrice, riscald., condizionamento, conduzione, pulizia, vigilanza fitto locali, manutenzione e adattamento stabili strumentali	29	19
Spese legali	184	152
Spese per servizi informatici e amm.to apparecchiature informatiche	7	3
Altre spese	35	34
Totale	425	366
meno Recuperi	47	41
meno Residui insussist. Passivi	5	2
Totale	373	323

Oneri finanziari - Ammontano a 69 mln. e rappresentano gli interessi passivi su prestazioni arretrate spettanti, anche in seguito a pignoramenti:

- agli invalidi civili (68 mln.)
- ai ciechi civili (1 mln.)
- ai sordomuti (94 mgl.).

Variazioni patrimoniali straordinarie - Il dato dei residui insussistenti per rate di pensione, pari a 503 mln. di cui 165 mln. per prestazioni e 338 mln. per indennità e assegni, presenta un incremento rispetto al corrispondente dato dell'esercizio 2008 dovuto, in primo luogo, all'intensa attività di verifica sugli archivi delle pensioni che ha consentito di quantificare l'ammontare dei residui relativi a rate di pensione da eliminare.

Prelievo da fondi e accantonamenti vari - Determinato in 31 mln., si riferisce al prelievo dal Fondo svalutazione crediti per prestazioni da recuperare per la copertura delle variazioni patrimoniali straordinarie verificatesi nei residui attivi a seguito della accertata insussistenza e di irrecuperabilità dei relativi crediti.

Imposte dell'esercizio: 5 mln.

Oneri tributari - Sono stati determinati in 5 mln. e rappresentano la quota parte dell'Irap, dovuta dall'Istituto per il personale dipendente ai sensi dell'art.10 del Decreto Legislativo 446/1997, attribuita alla gestione.

Stato patrimoniale

Con riferimento alle voci più significative dello Stato patrimoniale si osserva quanto segue.

Attivo: 287 mln.

Crediti per poste correttive e compensative di spese correnti - Ammontano a 522 mln., e si riferiscono alle somme rimaste da recuperare a seguito dell'accertamento dell'indebita percezione delle prestazioni.

Fondo svalutazione crediti per prestazioni da recuperare - Ammonta a 235 mln. e rappresenta la presunta inesigibilità dei relativi crediti della Gestione.

Passivo: 287 mln.

Debiti per le spese per prestazioni istituzionali - Ammontano complessivamente a 118 mln., e rappresentano il debito per prestazioni istituzionali per:


- ◆ Rate di pensione per un importo pari a 38 mln. :
 - verso gli invalidi civili (26 mln.)
 - verso i ciechi civili (11 mln.)
 - verso i sordomuti (1 mln.).

- ◆ Indennità di accompagnamento e assegni pari a 80 mln. :
 - verso gli invalidi civili (58 mln.)
 - verso i ciechi civili (20 mln.)
 - verso i sordomuti (2 mln.).

Debiti per trasferimenti passivi allo stato e ad altri soggetti pubblici – Ammontano a 826 mgl., e rappresentano il debito verso lo Stato per il trasferimento delle economie derivanti dalla riduzione dell'indennità di accompagnamento e dell'indennità speciale per i ciechi civili che usufruiscono del servizio di accompagnamento da parte degli obiettori di coscienza e dei volontari del servizio civile nazionale.

Debito per anticipazioni ricevute dalla gestione degli interventi assistenziali e di sostegno alle gestioni previdenziali - Ammonta a 168 mln. e rappresenta la somma algebrica delle attività e passività non liquidate dalla gestione al 31/12/2009.

Il Direttore centrale bilanci
e servizi fiscali



31.05.2010

Il Direttore generale



Bilancio consuntivo

GESTIONE PER L'EROGAZIONE DELLE PENSIONI ASSEGNI ED INDENNITA' AGLI INVALIDI CIVILI
 ART. 130 DEL DECRETO LEGISLATIVO 31 MARZO 1998, N. 112
 SITUAZIONE PATRIMONIALE DELL'ANNO 2009

ATTIVO				
	Denominazione Conto	Consistenza al 31/12/2009	Consistenza al 31/12/2008	Variazioni
C	ATTIVO CIRCOLANTE			
II	Residui attivi			
2	Crediti verso iscritti, soci e terzi			
	Crediti per poste correttive e compensative di spese correnti	521.804.751,20	474.969.425,08	46.835.326,12
	Fondo svalutazione crediti per prestazioni da recuperare	-234.812.138,04	-213.736.241,29	-21.075.896,75
5	Crediti verso altri			
	Credito v/ gias	-	335.518.464,85	-335.518.464,85
	TOTALE	286.992.613,16	596.751.648,64	-309.759.035,48
	TOTALE ATTIVO CIRCOLANTE	286.992.613,16	596.751.648,64	-309.759.035,48
	TOTALE ATTIVO	286.992.613,16	596.751.648,64	-309.759.035,48

GESTIONE PER L'EROGAZIONE DELLE PENSIONI ASSEGNI ED INDENNITA' AGLI INVALIDI CIVILI
 ART. 130 DEL DECRETO LEGISLATIVO 31 MARZO 1998, N. 112
 SITUAZIONE PATRIMONIALE DELL'ANNO 2009

PASSIVO				
	Denominazione Conto	Consistenza al 31/12/2009	Consistenza al 31/12/2008	Variazioni
E	DEBITI			
11	Debiti verso iscritti, soci e terzi per prestazioni dovute			
	Debiti per le spese per prestazioni istituzionali:			
	- Rate di pensione	37.837.898,39	197.100.222,24	-159.262.323,85
	- Indennità di accompagnamento e assegni	80.222.671,15	399.413.718,40	-319.191.047,25
	Debiti verso lo Stato ed altri soggetti pubblici			
	Debiti per trasferimenti passivi allo Stato e ad altri soggetti pubblici	825.981,00	237.708,00	588.273,00
	Debito per anticipazioni ricevute dalla Gias	168.106.062,62	-	168.106.062,62
	TOTALE	286.992.613,16	596.751.648,64	-309.759.035,48
	TOTALE DEBITI	286.992.613,16	596.751.648,64	-309.759.035,48
	TOTALE PASSIVO	286.992.613,16	596.751.648,64	-309.759.035,48

I SINDACI
 MARIA TERESA FERRARO
 LUDOVICO ANSELMINI - DANIELA CARLA'
 CARLO CONTE - MARIANO MARTONE
 ALFREDO ROCCELLA - EMANUELE SFERRA

IL PRESIDENTE
 ANTONIO MASTRAPASQUA

XVI LEGISLATURA — DISEGNI DI LEGGE E RELAZIONI — DOCUMENTI

GESTIONE PER L'EROGAZIONE DELLE PENSIONI ASSEGNI ED INDENNITA' AGLI INVALIDI CIVILI
ART. 130 DEL DECRETO LEGISLATIVO 31 MARZO 1998, N. 112
BILANCIO CONSUNTIVO 2009

Codice Conto	Denominazione Conto	ANNO 2009 consuntivo	ANNO 2008 consuntivo	VARIAZIONI
A	VALORE DELLA PRODUZIONE			
CEA.05	ALTRI RICAVI E PROVENTI			
	ENTRATE ACCERTATE NELL'ESERCIZIO			
	Trasferimenti da parte dello Stato	16.190.900.945,17	15.429.092.567,95	761.808.377,23
	Totale altri ricavi e proventi	16.190.900.945,17	15.429.092.567,95	761.808.377,23
	TOTALE VALORE DELLA PRODUZIONE (A)	16.190.900.945,17	15.429.092.567,95	761.808.377,23
B	COSTO DELLA PRODUZIONE			
CEB.06.a	PRESTAZIONI ISTITUZIONALI			
	SPESE IMPEGNATE DELL'ESERCIZIO			
	Spese per prestazioni - <i>Rate di pensione</i>	-4.070.683.783,39	-3.760.934.326,69	-309.749.456,70
	Spese per prestazioni - <i>Indennità e assegni</i>	-12.383.106.262,36	-11.491.583.747,40	-891.522.514,96
	Poste correttive e compensative di spese correnti	265.767.906,00	209.517.241,12	56.250.664,88
	Totale delle prestazioni Istituzionali	-16.188.022.139,75	-15.043.000.832,97	-1.145.021.306,78
CEB.10.d	SVALUTAZIONE DEI CREDITI COMPRESI NELL'ATTIVO CIRCOLANTE			
	Svalutazione crediti per prestazioni da recuperare	-52.781.649,05	-33.885.746,47	-18.895.902,59
	Totale svalutazione crediti compresi nell'attivo circolante	-52.781.649,05	-33.885.746,47	-18.895.902,59
CEB.14	ONERI DIVERSI DI GESTIONE			
	SPESE DI PERTINENZA DELL'ESERCIZIO			
	Trasferimenti passivi art. 40, comma 5, L.289/2002	-825.981,00	-237.708,00	-588.273,00
	Spese non classificabili in altre voci	-534.117,58	-340.789,35	-193.328,23
	Spese di Amministrazione	-372.702.895,14	-322.912.055,89	-49.790.839,25
	Oneri per il trasf. allo Stato delle econ. derivanti dalla riduz. della Spese di ammn.	-4.934.449,31	-39.016,07	-4.895.433,24
	Totale oneri diversi di gestione	-378.997.443,03	-323.529.569,31	-55.467.873,72
	TOTALE COSTI DELLA PRODUZIONE (B)	-16.619.801.231,83	-15.400.416.148,75	-1.219.385.083,09
	DIFFERENZA TRA VALORE E COSTI DELLA PRODUZIONE (A) + (-B)	-428.900.286,66	28.676.419,20	-457.576.705,86
C	PROVENTI E ONERI FINANZIARI			
CEC.17	INTERESSI PASSIVI ED ALTRI ONERI FINANZIARI			
	Oneri finanziari	-68.706.136,20	-42.491.125,11	-26.215.011,09
	Totale interessi passivi ed altri oneri finanziari	-68.706.136,20	-42.491.125,11	-26.215.011,09
CEE.20	PROVENTI STRAORDINARI			
CEE.22	Eliminazione Residui passivi per prestazioni	165.226.106,61	2.115.822,75	163.110.283,86
	Eliminazione Residui passivi per Indennità e assegni	337.804.453,84	17.035.817,28	320.768.636,56
CEE.23	Eliminazione residui attivi per prestazioni da recuperare	-31.705.752,30	-18.342.342,18	-13.363.410,12
CEE.23	Prelievo dal F.do svalutaz. crediti per prestaz. da recuperare	31.705.752,30	18.342.342,18	13.363.410,12
	TOTALE PROVENTI E ONERI STRAORDINARI	503.030.560,45	19.151.640,03	483.878.920,42
	RISULTATO PRIMA DELLE IMPOSTE	5.424.137,59	5.336.934,12	87.203,47
	IMPOSTE DELL'ESERCIZIO			
	Imposta regionale sulle attività produttive	-5.424.137,59	-5.336.934,12	-87.203,47
	Totale imposte dell'esercizio	-5.424.137,59	-5.336.934,12	-87.203,47
	RISULTATO D'ESERCIZIO	0	0	0

Allegati

SPESE PER PRESTAZIONI ISTITUZIONALI
Rate di Pensione

ALLEGATO 1

Categoria: INVALIDI CIVILI	ANNO 2009 consuntivo	ANNO 2008 consuntivo	VARIAZIONI
Descrizione Rate di pensione Meno importi a carico della Gestione degli interventi assistenziali e di sostegno alle gestioni previdenziali: maggiorazioni in favore di soggetti disagiati art. 38 n.448/2001.....	3.639.298.781,64 59.680.961,00	3.407.285.046,22 66.694.835,26	232.013.735,42 -7.013.874,26
RATE DI PENSIONE A CARICO DELLA GESTIONE	3.579.617.820,64	3.340.590.210,96	239.027.609,68

SPESE PER PRESTAZIONI ISTITUZIONALI
Rate di Pensione

ALLEGATO 2

Categoria: CIECHI CIVILI	ANNO 2009 consuntivo	ANNO 2008 consuntivo	VARIAZIONI
Descrizione			
- Rate di pensione	439.285.517,62	373.689.761,90	65.595.755,72
- Meno importi a carico della Gestione degli interventi assistenziali e di sostegno alle gestioni previdenziali: maggiorazioni in favore di soggetti disagiati art. 38 n.448/2001.....	7.217.261,22	6.962.329,93	254.931,29
RATE DI PENSIONE A CARICO DELLA GESTIONE	432.068.256,40	366.727.431,97	65.340.824,43

SPESE PER PRESTAZIONI ISTITUZIONALI
Rate di Pensione

ALLEGATO 3

Categoria: SORDOMUTI	ANNO 2009 consuntivo	ANNO 2008 consuntivo	VARIAZIONI
Descrizione			
- Rate di pensione.....	59.983.351,78	54.474.039,76	5.509.312,02
- Meno importi a carico della Gestione degli interventi assistenziali e di sostegno alle gestioni previdenziali: maggiorazioni in favore di soggetti disagiati art. 38 n.448/2001.....	985.645,43	857.356,00	128.289,43
RATE DI PENSIONE A CARICO DELLA GESTIONE	58.997.706,35	53.616.683,76	5.381.022,59

Appendice

Evoluzione legislativa e normativa

Decreto Legislativo 31 marzo 1998, n. 112

Dispone all'articolo 130 il trasferimento ad un apposito fondo di gestione istituito presso l'INPS della funzione di erogazione di pensioni, assegni e indennità spettanti agli invalidi civili.

A norma del comma 1 dell'articolo 130 il trasferimento di funzioni opera a decorrere dal 120° giorno dalla data di entrata in vigore del decreto e quindi dal 3 settembre 1998.

E' inoltre previsto che, fermo restando il principio della separazione tra la fase dell'accertamento sanitario e quella della concessione dei benefici economici di cui all'articolo 11 della legge 24 dicembre 1993 n.537, nei procedimenti giurisdizionali ed esecutivi, relativi alla concessione delle prestazioni e dei servizi, attivati a decorrere dal 3 settembre 1998, la legittimazione passiva spetta alle Regioni ove il procedimento abbia ad oggetto le provvidenze concesse dalle Regioni stesse e all'INPS negli altri casi, anche relativamente a provvedimenti concessori antecedenti al 3 settembre 1998.

L'articolo 130 stabilisce che avverso i provvedimenti di concessione o diniego è ammesso ricorso amministrativo, secondo la normativa vigente in materia di pensione sociale, ferma restando la tutela giurisdizionale davanti al giudice ordinario.

Il pagamento degli assegni, pensioni e indennità di accompagnamento in favore degli invalidi civili viene effettuato con le procedure in atto per la generalità delle pensioni, ha periodicità mensile ed è unificato per i titolari di altre prestazioni erogate dell'INPS.

Legge 23 dicembre 1998, n. 448

(Misure di Finanza Pubblica per la Stabilizzazione e lo Sviluppo).

La Gestione è stata interessata nel 1999 dall'art. 67, comma 3, della legge n. 448/98, che ha inoltre disposto un incremento delle pensioni sociali ai ciechi civili con età pari o superiore a 65 anni, titolari dei

relativi trattamenti pensionistici, secondo le modalità di cui ai commi 1 e 2 dello stesso articolo.

Legge 23 dicembre 2000 n.388 (finanziaria 2001)

Nel corso dell'anno 2001 hanno trovato applicazione le seguenti disposizioni della legge 23 dicembre 2000, n. 388 (Legge finanziaria 2001):

- L'art. 70 che ha stabilito a decorrere dal 1° gennaio 2001, gli aumenti di seguito riportati:

Comma 5:

Per i ciechi civili con età pari o superiore a sessantacinque anni titolari dei relativi trattamenti pensionistici, è concessa una maggiorazione di lire 25.000 mensili per coloro che hanno un'età inferiore ai 75 anni e di lire 40.000 mensili per coloro che hanno un'età pari o superiore a 75 anni.

Comma 6:

Concessione di una maggiorazione di lire 20.000 mensili per tredici mensilità della pensione ovvero dell'assegno di invalidità a favore di invalidi civili, ciechi civili e sordomuti con età inferiore a sessantacinque anni;

La stessa maggiorazione e' stata concessa anche agli invalidi civili minori di anni diciotto titolari di indennità mensile di frequenza.

- l'art 80 comma 8 che ha stabilito che è riservata alle Regioni la facoltà di prevedere che la potestà concessiva dei trattamenti di invalidità civile possa essere esercitata dall'INPS, fino ad ora titolare della sola potestà erogatoria, in seguito alla stipula di specifici accordi tra le Regioni medesime e il predetto Istituto.

Legge 28 dicembre 2001, n. 448 (legge finanziaria 2002)

Nel corso del 2002 ha avuto applicazione l'art. 38 della legge in oggetto relativo all'incremento delle maggiorazioni delle pensioni a favore di soggetti disagiati fino a 516 euro. Infatti, il comma 4 dell'articolo in parola estende i benefici incrementativi di cui al comma 1, ai soggetti

di età pari o superiore a sessanta anni che risultino invalidi civili totali o sordomuti o ciechi civili assoluti titolari di pensione, secondo le modalità di cui al comma 5 dello medesimo articolo.

Legge 27 dicembre 2002, n.289 (legge finanziaria 2003)

Nel corso del 2003 la gestione è stato interessata dall'applicazione dell'art. 40 relativo all'utilizzo degli obiettori di coscienza e dei volontari del servizio civile nazionale come accompagnatori dei ciechi civili che si riporta di seguito.

"Gli obiettori di coscienza di cui alla legge 8 luglio 1998, n. 230, e i volontari del servizio civile nazionale di cui alla legge 6 marzo 2001, n. 64, possono essere impiegati per lo svolgimento del servizio di accompagnamento ai ciechi civili, di cui alla legge 27 maggio 1970, n. 382, che ne facciano richiesta.

Possono presentare la richiesta di cui al comma 1 i ciechi civili che svolgono un'attività lavorativa o sociale o abbiano la necessità dell'accompagnamento per motivi sanitari.

La sussistenza delle condizioni previste dal comma 2 e' certificata dal datore di lavoro per i lavoratori dipendenti, dagli ordini e dagli albi professionali per i lavoratori autonomi, dagli enti o dalle associazioni per coloro che svolgono attività sociale, dal medico di famiglia quando l'accompagnamento e' necessario per motivi sanitari e per periodi determinati.

L'indennità di accompagnamento ai ciechi assoluti prevista dagli articoli 4 e 7 della citata legge n. 382 del 1970 e l'indennità speciale dei ciechi civili ventosimisti istituita dall'articolo 3 della legge 21 novembre 1988, n. 508, sono ridotte di 93 euro mensili nel periodo nel quale i beneficiari delle suddette indennità usufruiscono del servizio di accompagnamento di cui al presente articolo.

Le economie derivanti dall'applicazione delle disposizioni di cui al comma 4 sono utilizzate per incrementare in misura equivalente il Fondo nazionale per le politiche sociali di cui all'articolo 59, comma 44, della legge 27 dicembre 1997, n. 449, e successive modificazioni."

Legge 24 novembre 2003, n. 326

L'articolo 42 del decreto legge 30.9.2003, n. 269, convertito, con modificazioni, nella legge 24.11.2003, n. 326, ha stabilito nuove disposizioni in materia di invalidità civile.

Il comma 1 del citato articolo ha stabilito che gli atti introduttivi dei procedimenti giurisdizionali concernenti l'invalidità civile debbano essere notificati anche al Ministero dell'Economia e delle finanze e che nei predetti giudizi tale Ministero può essere difeso anche da avvocati dipendenti INPS.

Il successivo comma 3 ha stabilito che a decorrere dalla data di entrata in vigore del decreto (2.10.2003) e' prevista l'abolizione del ricorso amministrativo alla Commissione medica superiore e d'invalidità civile avverso i verbali di accertamento dello stato invalidante, prevedendo la presentazione del ricorso direttamente all'autorità giudiziaria.

La domanda giudiziale deve essere presentata a pena di decadenza entro e non oltre 6 mesi dalla data delle provvidenze.

Il comma 4 modifica il procedimento di verifica della permanenza dei requisiti sanitari per continuare a beneficiare delle provvidenze di invalidità civile.

Infatti è disposto che in sede di verifica siano valutate le patologie presenti all'atto della verifica stessa e delle tabelle indicative delle percentuali di invalidità esistenti a differenza di quanto previsto dalla normativa previgente che faceva riferimento alle disposizioni di legge ed alle tabelle vigenti all'epoca della concessione dei benefici.

Il comma 5 ha stabilito la verifica dei requisiti reddituali dei titolari delle provvidenze economiche di invalidità e la sanatoria delle somme indebitamente percepite prima della entrata in vigore del decreto dai soggetti privi dei prescritti requisiti reddituali.

Con determinazione interdirigenziale INPS/Ministero Economia/Agenzia delle Entrate del 27.2.2004 sono state stabilite le modalità tecniche per effettuare le verifiche in via telematica.

Il comma 7 ha stabilito che i soggetti portatori di gravi menomazioni fisiche permanenti, di gravi anomalie cromosomiche nonché di disabilità mentali gravi con effetti permanenti vengano esonerati da ogni visita medica, anche a campione, finalizzata all'accertamento della permanenza della disabilità.

Il comma 9 attribuisce alla Direzione centrale degli Uffici locali e dei Servizi del Tesoro le competenze residue allo Stato (funzioni di revisione ed indirizzo) in materia di invalidità civile, già di competenza del Ministero dell'Interno.

Legge 27 dicembre 2006, n. 296 (legge finanziaria 2007)

Art.1, comma 783 (decorrenza interessi legali per prestazioni previdenziali e assistenziali):

Prevede che la decorrenza degli interessi legali per prestazioni previdenziali e assistenziali – già prevista a decorrere dalla data di scadenza del termine previsto per l'adozione del provvedimento sulla domanda – cominci ad operare solo laddove la domanda stessa risulti completa di tutti gli atti, documenti ed altri elementi necessari per l'avvio del procedimento, salvi i documenti attestanti atti, fatti, qualità e stati soggettivi, già in possesso della pubblica amministrazione ai sensi dell'art. 18, comma 2, della legge 241 del 1990.

Di conseguenza, nel caso in cui la domanda risulti incompleta, gli interessi legali ed altri oneri accessori decorrono dalla data del suo perfezionamento.

Gli enti previdenziali indicano preventivamente attraverso "idonei strumenti di pubblicità" l'elenco completo della documentazione necessaria al fine dell'esame della domanda.

Legge 3 agosto 2007, n.127

Con effetto dal 1° gennaio 2008, l'incremento delle pensioni in favore di soggetti disagiati di cui all'art.38, commi da 1 a 5, della legge 28 dicembre 2001, n. 448, è concesso secondo i criteri ivi stabiliti, fino a garantire un reddito proprio pari a 580 euro al mese per tredici mensilità e, con effetto dalla medesima data, l'importo di cui al comma 5, lettera a) e b), del medesimo articolo 38 è rideterminato in 7.540 euro.

Legge 6 agosto 2008, n.133

L'art. 80 della legge suddetta , al comma 1, stabilisce che dal 1° gennaio 2009 al 31 dicembre dello stesso anno sia attuato un piano straordinario di 200.000 accertamenti di verifica nei confronti dei titolari di benefici economici di invalidità civile.

Legge 18 giugno 2009, n.69

Il comma 2 dell'art. 56 della legge 18 giugno 2009, n. 69 prevede che "L'articolo 11 della legge 12 giugno 1984, n. 222, si applica anche alle domande volte a ottenere il riconoscimento del diritto a pensioni, assegni e indennità comunque denominati spettanti agli invalidi civili nei procedimenti in materia di invalidità civile, cecità civile e sordomutismo". Si rammenta che l'art. 11 della citata legge n. 222/1984 fissa un limite alla presentazione di nuove domande, stabilendo che l'assicurato che abbia in corso o presenti domanda intesa ad ottenere il riconoscimento del diritto all'assegno di invalidità o alla pensione di inabilità, non può presentare ulteriore domanda per la stessa prestazione fino a quando non sia esaurito l'iter di quella in corso in sede amministrativa o, nel caso di ricorso in sede giudiziaria, fino a quando non sia intervenuta sentenza passata in giudicato.

Nelle tabelle che seguono è riportata :

La sintesi della normativa inerente alle provvidenze economiche;

I codici di fascia che identificano le prestazioni erogate nella pensione;

L'evoluzione storica degli importi mensili di ciascuna prestazione ed i relativi requisiti reddituali necessari ai fini del diritto alla prestazione stessa.

Sintesi della normativa inerente le provvidenze economiche

Requisiti generali: cittadinanza italiana
residenza nel territorio nazionale

1. Invalidi civili

Assegno mensile di assistenza

Normativa:

Art. 13 L. 118/71

Art. 14 septies L. 29/12/80 N. 33

Art. 9 D. leg.vo 509/88

Art. 8 D. leg.vo 509/88

Art. 3 L. 29/12/90 n. 407

Art, 12 L. 30/12/71 n. 412

Requisiti:

riconoscimento di una percentuale di invalidità pari al 74% (dal 12 marzo 1992). In precedenza la percentuale era del 67%;

possesso di redditi propri inferiori a limiti stabiliti per legge;

incollocamento al lavoro per il tempo in cui perdura la condizione di invalidità. L'incollocamento sussiste solo quando lo stato di disoccupazione si accompagna all'iscrizione (o alla domanda di iscrizione) nelle speciali liste di collocamento degli invalidi civili. La mancata iscrizione si traduce in un difetto del requisito;

incompatibilità dal 1° gennaio 1982 con la titolarità di pensioni dirette di invalidità a qualsiasi titolo erogate dall'Assicurazione generale obbligatoria per vecchiaia, invalidità e superstiti nonché dalle gestioni speciali per i commercianti, gli artigiani, coltivatori diretti. Dal 1° gennaio 1991 l'incompatibilità è estesa a qualsiasi altro trattamento diretto pensionistico erogato a titolo di invalidità concesso per causa di guerra, di lavoro o di servizio. Resta salva la facoltà di opzione per il trattamento più favorevole. Al compimento del 65° anno di età l'assegno mensile viene trasformato in assegno sociale a carico dell'INPS

Indennità mensile di frequenza

Normativa:

Legge 11/10/90 n. 289

Legge 30/12/91 n. 412

Requisiti:

- Spetta agli invalidi civili minori di anni 18 cui siano state riconosciute dalle competenti commissioni sanitarie "difficoltà persistenti a svolgere i compiti e le funzioni della propria età" nonché ai minori ipoacusici che presentino una perdita uditiva superiore a 60 decibel nell'orecchio migliore nelle frequenze di 500,1000,2000 hertz.
- E' requisito fondamentale il ricorso continuo o anche periodico a trattamenti riabilitativi o terapeutici a seguito della loro minorazione e frequenza di centri ambulatoriali, di centri diurni, anche di tipo semiresidenziale, pubblici o privati, purchè operanti in regime convenzionale, specializzati nel trattamento terapeutico o nella riabilitazione e nel recupero di persone portatrici di handicap.
- Spetta inoltre ai frequentanti scuole pubbliche o private, di ogni ordine e grado, a partire dalla scuola materna, nonché centri di formazione o di addestramento professionali finalizzati al reinserimento sociale dei soggetti stessi.
- L'assegno è erogato alle medesime condizioni reddituali dell'assegno mensile ed è concesso per i soli periodi di effettiva frequenza del centro e della scuola.

Pensione di inabilita'**Normativa:**

Art. 12 L. 118/71

Art. 14 septies L. 29/12/80 n. 33

Art. 8 D. Leg.vo 509/88

Art. 3 L. 29/12/90 n. 407

Art. 13 L. 30/12/1991 n. 412

Requisiti:

- spetta agli invalidi, totalmente e permanentemente inabili ai quali è stata riconosciuta una percentuale di invalidità del 100 per cento;
- età compresa fra i 18 e i 65 anni;
- non possiedano redditi propri superiori ai limiti previsti per legge.

La legge n. 407/90 aveva dichiarato l'incompatibilità della pensione con qualsiasi altro trattamento pensionistico diretto concesso a titolo di invalidità (INPS, causa di guerra, di lavoro e di servizio). Detta incompatibilità è stata rimossa con la legge n. 412/91 (articolo 12).

La pensione, al compimento del 65° anno di età del titolare, si trasforma in assegno sociale a carico dell'INPS.

Indennita' di accompagnamento

Normativa:

Legge 11/2/80 n. 18

Legge 26/7/84 n. 392

Legge 21/11/88 n. 508

Legge 11/10/90 n. 289

Legge 31/12/91 n. 429

Requisiti:

- Spetta agli invalidi civili totali (100 %) riconosciuti altresì non deambulanti senza l'aiuto permanente di un accompagnatore e non autosufficienti e bisognosi di assistenza continuativa;
- L'indennità non è collegata a limiti di reddito e di età, è concessa al solo titolo della minorazione;
- Non spetta ai ricoverati in Istituti a titolo gratuito;
- Non è incompatibile con lo svolgimento di attività lavorativa ma è incompatibile con analoghe prestazioni concesse per invalidità contratte per causa di guerra, di lavoro e di servizio. Rimane salva la possibilità di optare per il trattamento più favorevole.
- La legge 429/91 consente altresì, dal 1° marzo 1991, alle persone affette da più minorazioni che darebbero titolo ad indennità di accompagnamento quale cieco civile ed invalido civile di cumulare le due indennità.

2. Sordomuti

Pensione

Normativa:

Legge 26/5/70 n. 381 art. 1

Legge 29/2/80 n. 33 – art. 14 septies

D. l.vo 23/11/88 n. 509 – art 8

Legge 29/12/90 n. 407 art 12

Legge 30/12/91 n. 412 art. 12

D.M.le Sanità 5/2/92 pubbl. G.U. 26/2/92 S. ord. N. 43

Requisiti:

- Spetta ai sordomuti di età compresa tra i 18 e i 65 anni con reddito individuale inferiore ai limiti previsti per legge.
- La legge 407/90 aveva previsto l'incompatibilità della pensione con qualsiasi altro trattamento pensionistico diretto concesso a titolo di invalidità (INPS, causa di guerra, di lavoro e di servizio). Tale incompatibilità è stata rimossa con la legge n. 41/91, art. 12.
- La pensione, al compimento del 65° anno di età del titolare si trasforma in assegno sociale a carico dell'INPS.
- Ai fini della concessione della pensione è stabilito il requisito di soglia uditiva corrispondente ad una ipoacusia pari o superiore a 75 decibel.

Indennità di comunicazione

Normativa:

Legge 21/11/88 n. 508 art. 4

Decr. Min. Sanità 5/2/92

Requisiti:

- Spetta al solo titolo della minorazione ai sordomuti senza limiti di età e di reddito.

Con il decreto ministeriale del 92 è stata fissata la misura dell'ipoacusia ai fini della concessione dell'indennità di comunicazione. Essa deve essere pari o superiore a 60 decibel di media tra le frequenze 500, 1000, 2000 hertz nell'orecchio migliore, qualora si tratti di minore di anni 12; pari o superiore a 75 decibel se il richiedente abbia compiuto il 12° anno, a condizione che sia dimostrabile l'insorgenza dell'ipoacusia prima del compimento del 12° anno.

I beneficiari dell'indennità di comunicazione concessa prima di tale data a causa di perdita uditiva inferiore a 75 decibel decadono dal godimento del beneficio al compimento di detta età.

3. Ciechi civili

Pensione ai ciechi assoluti

Normativa

Legge 27/5/70 n. 382

Legge 29/2/80 n. 33 art. 14 septies

Legge 29/12/90 n. 407 art. 3

Legge 30/12/91 n. 412 art. 12

Legge 21/11/88 n. 508 art. 5

Requisiti:

- Spetta ai ciechi assoluti a decorrere dal 18° anno di età.
- Per tale prestazione non si procede alla trasformazione in assegno sociale al compimento del 65° anno di età.
- Con la legge 29/2/80 n. 33 la pensione era stata estesa anche ai minori di anni 18. Con la legge 21/11/88 n. 508 detta prestazione è stata sostituita dall'indennità di accompagnamento.
- La prestazione è concessa allorché il reddito individuale annuo non raggiunge limiti previsti per legge.

La legge n. 407/90 aveva dichiarato l'incompatibilità della pensione con qualsiasi altro trattamento pensionistico diretto concesso a titolo di invalidità (INPS, causa di guerra, di lavoro e di servizio). Tale incompatibilità è stata rimossa con legge 412/91, art. 12.

Pensione ai ciechi civili parziali

Normativa:

Legge 27/5/70 n. 382

Legge 29/2/80 n. 33 art. 14 septies

Legge 21/11/88 n. 508 art. 5

Legge 29/12/90 n. 407 art. 3

Legge 30/12/91 n. 412 art. 12

Requisiti:

- Spetta ai ciechi civili parziali con residuo visivo non superiore a 1/20 in entrambi gli occhi, con eventuale correzione (c.d. ventesimisti), senza limiti di età (anche al minore che non superino un reddito individuale annuo fissato per legge.

La legge n. 407/90 aveva dichiarato l'incompatibilità della pensione con qualsiasi altro trattamento pensionistico diretto concesso a titolo di invalidità (INPS, causa di guerra, di servizio e di lavoro) Detta incompatibilità è stata rimossa con legge 412/91 art. 12.

assegno mensile a vita "decimisti

Normativa:

Legge 27/5/70 n. 382 art. 6

Requisiti:

- L'assegno è stato abrogato.
- Spetta ad esaurimento ai ciechi aventi residuo visivo superiore ad 1/20 e non superiore ad 1/10 in entrambi gli occhi, con eventuale correzione, senza limiti di età e che abbiano un reddito personale annuo inferiore a limiti stabiliti per legge.

Anche per questa prestazione è stata rimossa dalla legge 412/91 l'incompatibilità con altri trattamenti pensionistici di invalidità.

Indennità speciale per ciechi parziali ventesimalisti

Normativa:

Legge 21/11/88 n. 508

Legge 11/10/90 n. 289

Requisiti:

- Spetta ai ciechi parziali ventesimalisti al solo titolo della minorazione, non collegata a limiti di reddito e ad età.

Indennità di accompagnamento

Normativa:

Legge 28/3/68 n. 406

Legge 27/5/70 n. 382

Legge 22/12/79 n. 682

Legge 4/5/83 n. 165

Legge 21/11/88 n. 508

Legge 11/10/90 n. 289

Legge 31/12/91 n. 429

Requisiti:

- Spetta ai ciechi assoluti, al solo titolo della minorazione non collegata quindi a requisiti di reddito e di età.
- E' compatibile con lo svolgimento di attività lavorativa, ma incompatibile con analoghe prestazioni concesse per invalidità contratte per cause di guerra, di servizio e di lavoro.
- Rimane salva la facoltà di opzione per il trattamento più favorevole.
- La legge n. 682/79 ha equiparato, a partire dal 1° gennaio 1982, l'indennità a quella goduta dai grandi invalidi di guerra ai sensi della Tab. E Lett. A bis n. 1 del D.P.R. 23 dicembre 1978 n. 915 in materia

di pensionistica di guerra. Il processo di equiparazione è stato particolarmente lento. La definitiva equiparazione è intervenuta con la legge 31 dicembre 1991 n. 429 e con decorrenza 1.3.91.

- La legge ha esteso altresì alla provvidenza i meccanismi di adeguamento automatico vigenti per le pensioni ed indennità di guerra, previsti dall'articolo 1 della legge 10/10/89 n. 342, mediante l'applicazione dell'indice della dinamica salariale sugli importi percepiti al 31 dicembre dell'anno precedente.
- La legge n. 429/91 ha consentito altresì alle persone affette da più minorazioni che darebbero titolo ad indennità di accompagnamento quale cieco civile ed invalido civile, di cumulare le due indennità a far tempo dal 1° marzo 1991.

Codici di fascia che identificano le prestazioni erogate nella pensione

Categoria 1 - ciechi civili

Codice fascia	Descrizione
05	ciechi assoluti pluriminorati minori anni 18, con sola indennità maggiorata del 45% (legge 11/10/1990 n. 289) - fascia estinta
06	ciechi assoluti, ricoverati, con sola pensione
07	ciechi assoluti, non ricoverati, con sola pensione
08	ciechi parziali, ricoverati e non, con sola pensione
09	ciechi parziali, ricoverati e non, con sola indennità speciale
10	ciechi assoluti, non ricoverati, con pensione ed indennità
11	ciechi assoluti, ricoverati, con pensione ed indennità
12	ciechi parziali, non ricoverati, con pensione ed indennità speciale
13	ciechi parziali, ricoverati, con pensione ed indennità speciale
14	ciechi parziali, con solo assegno a vita
15	Ciechi assoluti, maggiori anni 18, con sola indennità di accompagnamento
16	ciechi parziali, minori anni 18, ricoverati e non, con pensione ed indennità speciale
17	ciechi parziali, maggiori anni 18, ricoverati e non, con pensione ed indennità speciale – fascia provvisoria - in attesa di essere inseriti da parte della Prefettura nella fascia 12 - 13

- 18 ciechi assoluti, minori anni 18, ricoverati e non, con la sola indennità di accompagnamento
- 19 ciechi assoluti, maggiori anni 18, con la sola indennità di accompagnamento - fascia provvisoria - in attesa di essere inseriti da parte della Prefettura nella fascia 10 - 11 - 15

Codice fascia	Categoria 2 - sordomuti Descrizione
20	Sordomuti, non ricoverati, con pensione ed indennità di comunicazione
21	Sordomuti, ricoverati, con pensione ed indennità di Comunicazione
22	Sordomuti, non ricoverati titolari di altro reddito, con pensione ed indennità di comunicazione
23	Sordomuti, minori di anni 18, con sola indennità di comunicazione
24	Sordomuti, maggiori di anni 18, con sola indennità di comunicazione - fascia provvisoria - in attesa di essere inseriti da parte della Prefettura nella fascia 20 - 21 - 22 - 25
25	Sordomuti, maggiori di anni 18, con sola indennità di comunicazione
26	Sordomuti, maggiori di anni 18, con sola pensione in attesa di presentazione istanze per indennità di comunicazione

Categoria 3 - invalidi civili

Codice fascia	Descrizione
30	Invalidi totali, non ricoverati, con sola pensione
31	Invalidi totali, ricoverati, con sola pensione
32	Invalidi totali, non ricoverati con altri redditi, con sola pensione
33	Invalidi totali, non ricoverati gratuitamente, con pensione e con indennità di accompagnamento
34	Invalidi parziali, non ricoverati, con solo assegno
35	Invalidi parziali, ricoverati, con solo assegno
36	Invalidi parziali, non ricoverati titolari di altro reddito, con solo assegno
37	Invalidi parziali, minori, con solo assegno - fascia estinta
38	Invalidi totali, maggiori di anni 18, non ricoverati gratuitamente, con sola indennità di accompagnamento - fascia provvisoria - in attesa di essere inseriti da parte della Prefettura nella fascia 33 - 41
39	Invalidi totali, ricoverati titolari di altro reddito, con sola pensione
40	Invalidi parziali, ricoverati titolari di altro reddito, con solo assegno
41	Invalidi totali, non ricoverati titolari di reddito superiore al limite previsto, con sola indennità di accompagnamento

- 42 Invalidi totali, non ricoverati gratuitamente, ultrasessantacinquenni, con sola indennità di accompagnamento
- 43 Invalidi totali, ricoverati, con sola pensione
- 44 Invalidi totali, minori, non ricoverati gratuitamente, con sola indennità di accompagnamento
- 45 Invalidi parziali, con indennità di accompagnamento per effetto della concausa della cecità parziale (Corte C. n. 346/89)
- 47 Invalidi parziali, minori di anni 18, con diritto all'indennità mensile di frequenza (Legge 11/10/1990 n. 289)
- 48 Invalidi parziali, privi di perequazione automatica sin tanto che il limite di reddito personale non risulterà pari o inferiore a quello stabilito per legge (Legge 30/12/1991 n. 412)

Evoluzione storica degli importi mensili di ciascuna prestazione e relativi requisiti reddituali necessari ai fini del diritto alla prestazione stessa

1 - Limiti di reddito per la concessione delle pensioni ed assegni ai mutilati e invalidi civili e ai sordomuti			
Decorrenza	Mutilati e invalidi civili parziali	Mutilati e invalidi civili totali	Sordomuti
01.07.80	2.500.000	5.200.000	5.200.000
01.01.81	2.927.500	6.089.200	6.089.200
01.01.82	2.927.500	7.246.150	7.246.150
01.01.83	2.927.500	8.412.780	8.412.780
01.01.84	2.927.500	9.742.000	9.742.000
01.02.85	2.927.500	10.930.525	10.930.525
01.01.86	2.927.500	11.914.270	11.914.270
01.05.86	3.190.975	11.914.270	11.914.270
01.01.87	3.411.150	12.736.355	12.736.355
01.01.88	3.602.175	13.449.590	13.449.590
01.01.89	3.789.490	14.148.970	14.148.970
01.01.90	4.035.430	15.067.240	15.067.240
01.01.91	4.313.875	16.106.880	16.106.880
01.01.92	4.246.200	17.374.490	17.374.490
01.01.93	4.338.600	18.446.495	18.446.495
01.01.94	4.503.500	19.136.395	19.136.395
01.01.95	4.641.000	20.026.235	20.026.235
01.01.96	4.891.900	21.103.645	21.103.645
01.01.97	5.083.000	22.310.775	22.310.775

I limiti reddituali per gli anni dal 1998 in poi sono riportati nelle tabelle che seguono.

A partire dall'anno 2002 i valori sono espressi in euro.

1 - Ciechi civili

1 - Ciechi civili con sola pensione		
Fascia	Tipologia	
06	ciechi assoluti, ricoverati, con sola pensione	
08	ciechi parziali, ricoverati e non, con sola pensione	
Decorrenza	Limite di reddito annuo personale	importo mensile
01.01.98	22.846.235	388.460
01.01.99	23.211.775	395.450
01.01.00	23.583.165	401.780
01.01.01	24.078.410	412.230
01.01.02	12.796,09	218,65
01.01.03	13.103,20	223,90
01.01.04	13.430,78	229,50
01.01.05	13.739,69	233,87
01.01.06	13.973,26	238,07
01.01.07	14.238,75	242,84
01.01.08	14.480,81	246,97
01.01.09	14.886,28	254,88

2 - Ciechi civili con sola pensione		
Fascia 07		
Tipologia ciechi assoluti, non ricoverati, con sola pensione		
Decorrenza	Limite di reddito annuo personale	importo mensile
01.01.98	22.846.235	420.080
01.01.99	23.211.775	427.640
01.01.00	23.583.165	434.480
01.01.01	24.078.410	445.780
01.01.02	12.796,09	236,45
01.01.03	13.103,20	242,13
01.01.04	13.430,78	248,19
01.01.05	13.739,69	252,91
01.01.06	13.973,26	257,47
01.01.07	14.238,75	262,62
01.01.08	14.480,81	267,09
01.01.09	14.886,28	275,64

3 - Ciechi civili con sola indennità speciale

Fascia 09	Tipologia ciechi parziali, ricoverati e non, con sola indennità speciale	
Decorrenza		importo mensile
01.01.98	Erogata	90.915
01.01.99	indipendentemente dalle	92.360
01.01.00	condizioni economiche,	93.740
01.01.01	ma solamente a titolo	94.780
01.01.02	della minorazione.	111,42
01.01.03		113,91
01.01.04		157,69
01.01.05		161,30
01.01.06		164,96
01.01.07		168,70
01.01.08		176,00
01.01.09		180,11

4 - Ciechi civili con pensione e indennità di accompagnamento			
Fascia 10		Tipologia ciechi assoluti, non ricoverati, con pensione ed indennità	
Decorrenza	Limite di reddito annuo personale	importo mensile	Indennità di accompagnamento (*)
01.01.98	22.846.235	420.080	1.093.100
01.01.99	23.211.775	427.640	1.124.690
01.01.00	23.583.165	434.480	1.155.620
01.01.01	24.078.410	445.780	1.179.660
01.01.02	12.796,09	236,45	619,85
01.01.03	13.103,20	242,13	633,68
01.01.04	13.430,78	248,19	649,15
01.01.05	13.739,69	252,91	669,21
01.01.06	13.973,26	257,47	689,56
01.01.07	14.238,75	262,62	710,32
01.01.08	14.480,81	267,09	733,41
01.01.09	14.886,28	275,64	783,60

(*) Nota bene l'indennità di accompagnamento è indipendente da redditi

5 - Ciechi civili con pensione e indennità' di accompagnamento			
Fascia	Tipologia		
11	ciechi assoluti, ricoverati, con pensione ed indennità		
Decorrenza	Limite di reddito annuo personale	importo mensile	Indennità di accompagnamento (*)
01.01.98	22.846.235	388.460	1.093.100
01.01.99	23.211.775	395.450	1.124.690
01.01.00	23.583.165	401.780	1.155.620
01.01.01	24.078.410	412.230	1.179.660
01.01.02	12.796,09	218,65	619,85
01.01.03	13.103,20	223,90	633,68
01.01.04	13.430,78	229,50	649,15
01.01.05	13.739,69	233,87	669,21
01.01.06	13.973,26	238,07	689,56
01.01.07	14.238,75	242,84	710,32
01.01.08	14.480,81	246,97	733,41
01.01.09	14.886,28	254,88	755,71

(*) Nota bene l'indennità di accompagnamento è indipendente da redditi

6 - Ciechi civili con pensione e indennità speciale			
Fascia	Tipologia		
12	ciechi parziali, non ricoverati, con pensione ed indennità speciale		
13	ciechi parziali, ricoverati, con pensione ed indennità speciale		
16	ciechi parziali, minori anni 18, ricoverati e non, con pensione ed indennità speciale		
17	ciechi parziali, maggiori anni 18, ricoverati e non, con pensione ed indennità speciale		
Decorrenza	Limite di reddito annuo personale	importo mensile	Indennità speciale
01.01.98	22.846.235	388.460	90.915
01.01.99	23.211.775	395.450	92.360
01.01.00	23.583.165	401.780	93.740
01.01.01	24.078.410	412.230	94.780
01.01.02	12.796,09	218,65	111,42
01.01.03	13.103,20	223,90	113,91
01.01.04	13.430,78	229,50	157,69
01.01.05	13.739,69	233,87	161,30
01.01.06	13.973,26	238,07	164,96
01.01.07	14.238,75	242,84	168,70
01.01.08	14.480,81	246,97	176,00
01.01.09	14.886,28	254,88	180,11

(*) Nota bene l'indennità speciale è indipendente da redditi

7 - Ciechi civili con solo assegno a vita		
Fascia 14	Tipologia ciechi parziali, con solo assegno a vita	
Decorrenza	Limite di reddito annuo personale	importo mensile
01.01.98	10.983.760	288.240
01.01.99	11.159.500	293.430
01.01.00	11.338.050	298.120
01.01.01	11.576.150	305.870
01.01.02	6.151,97	162,24
01.01.03	6.299,62	166,14
01.01.04	6.457,12	170,30
01.01.05	6.605,64	173,54
01.01.06	6.717,94	176,67
01.01.07	6.845,58	180,21
01.01.08	6.961,96	183,28
01.01.09	7.156,90	189,15

8 – Ciechi civili con sola indennità di accompagnamento		
Fascia	Tipologia	
15	ciechi assoluti, maggiori anni 18, con sola indennità di accompagnamento	
18	ciechi assoluti, minori anni 18, ricoverati e non, con la sola indennità di accompagnamento (*)	
19	ciechi assoluti, maggiori anni 18, con la sola indennità di accompagnamento	
Decorrenza		importo mensile
01.01.98		1.093.100
01.01.99	Erogate	1.124.690
01.01.00	indipendentemente dalle	1.155.620
01.01.01	condizioni economiche,	1.179.660
01.01.02	ma solamente a titolo	619,85
01.01.03	della minorazione	633,68
01.01.04		649,15
01.01.05		669,21
01.01.06		689,59
01.01.07		710,32
01.01.08		733,41
01.01.09		755,71

(*) L'art. 5, comma 1, della legge 21 novembre 1988 n. 508 ha previsto l'erogazione, a favore dei ciechi civili assoluti minori di anni 18, della indennità di accompagnamento in sostituzione della pensione, a decorrere dal primo giorno del mese successivo a quello di entrata in vigore della legge stessa.

2 - Sordomuti

1 - Sordomuti con pensione e indennità di comunicazione			
Fascia	Tipologia		
20	sordomuti, non ricoverati, con pensione ed indennità di comunicazione		
21	sordomuti, ricoverati, con pensione ed indennità di comunicazione		
22	sordomuti, non ricoverati titolari di altro reddito, con pensione ed indennità di comunicazione		
Decorrenza	Limite di reddito annuo personale	importo mensile	Indennità di comunicazione
01.01.98	22.846.235	388.460	318.660
01.01.99	23.211.775	395.450	324.440
01.01.00	23.583.165	401.780	329.940
01.01.01	24.078.410	412.230	334.100
01.01.02	12.796,09	218,65	174,35
01.01.03	13.103,20	223,90	217,66
01.01.04	13.430,78	229,50	220,18
01.01.05	13.739,69	233,87	223,38
01.01.06	13.973,26	238,07	226,53
01.01.07	14.238,75	242,84	229,64
01.01.08	14.480,81	246,97	233,00
01.01.09	14.886,28	254,88	236,15

(*) Nota bene l'indennità di comunicazione è indipendente da redditi.

2 – Sordomuti con sola indennità di comunicazione		
Fascia	Tipologia	
23	sordomuti, minori di anni 18, con sola indennità di comunicazione	
23	sordomuti, maggiori di anni 18, con sola indennità di comunicazione	
23	sordomuti, maggiori di anni 18, con sola indennità di comunicazione	
Decorrenza		importo mensile
01.01.98		318.660
01.01.99	Erogate	324.440
01.01.00	indipendentemente dalle	329.940
01.01.01	condizioni economiche,	334.100
01.01.02	ma solamente a titolo	174,35
01.01.03	della minorazione	217,66
01.01.04		220,18
01.01.05		223,38
01.01.06		226,53
01.01.07		229,64
01.01.08		233,00
01.01.09		236,15

3 - Sordomuti con sola pensione		
Fascia	Tipologia	
23	sordomuti, maggiori di anni 18, con sola pensione in attesa di presentazione istanze per indennità di comunicazione	
Decorrenza	Limite di reddito annuo personale	importo mensile
01.01.98	22.846.235	388.460
01.01.99	23.211.775	395.450
01.01.00	23.583.165	401.780
01.01.01	24.078.410	412.230
01.01.02	12.796,09	218,65
01.01.03	13.103,20	223,90
01.01.04	13.430,78	229,50
01.01.05	13.739,69	233,87
01.01.06	13.973,26	238,07
01.01.07	14.238,75	242,84
01.01.08	14.480,81	246,97
01.01.09	14.886,28	254,88

3 - Invalidi civili

1- Invalidi civili totali con sola pensione		
Fascia	Tipologia	
30	invalidi totali, non ricoverati, con sola pensione	
31	invalidi totali, ricoverati, con sola pensione	
32	invalidi totali, non ricoverati, con altri redditi, con sola pensione	
39	invalidi totali, ricoverati titolari di altro reddito, con sola pensione	
43	invalidi totali, ricoverati, con sola pensione	
Decorrenza	Limite di reddito annuo personale	importo mensile
01.01.98	22.846.235	388.460
01.01.99	23.211.775	395.450
01.01.00	23.583.165	401.780
01.01.01	24.078.410	412.230
01.01.02	12.796,09	218,65
01.01.03	13.103,20	223,90
01.01.04	13.430,78	229,50
01.01.05	13.739,69	233,87
01.01.06	13.973,26	238,07
01.01.07	14.238,75	242,84
01.01.08	14.480,81	246,97
01.01.09	14.886,28	254,88

2 - Invalidi civili parziali con solo assegno di assistenza (*)		
Fascia	Tipologia	
34	invalidi parziali, non ricoverati, con solo assegno	
35	invalidi parziali, ricoverati, con solo assegno	
36	invalidi parziali, non ricoverati titolari di altro reddito, con solo assegno	
40	invalidi parziali, ricoverati titolari di altro reddito, con solo assegno	
Decorrenza	Limite di reddito annuo personale	importo mensile
01.01.98	5.169.450	388.460
01.01.99	6.562.400	395.450
01.01.00	6.901.700	401.780
01.01.01	7.081.100	412.230
01.01.02	3.755,83	218,65
01.01.03	3.846,05	223,90
01.01.04	3.942,25	229,50
01.01.05	4.021,16	234,09
01.01.06	4.089,54	238,07
01.01.07	4.171,44	242,84
01.01.08	4.242,42	246,97
01.01.09	4.378,27	254,88

(*)Con effetto dal 1° gennaio 1992, ai fini dell'accertamento della condizione reddituale per la concessione delle pensioni assistenziali agli invalidi civili, con esclusione dei ciechi, dei sordomuti e degli invalidi totali, da parte del Ministero dell'Interno, si applica il limite di reddito individuale stabilito per la concessione della pensione sociale da parte dell'INPS. Per i titolari delle prestazioni di cui sopra, già in godimento al 1° gennaio 1992, ed in possesso di redditi superiori ai limiti sopra stabiliti, non opera, finché permane tale condizione, il relativo meccanismo di perequazione automatica delle prestazioni (art. 12, commi 3 e 4, L. 30 dicembre 1991, n. 412).

3 – Invalidi civili totali con pensione e indennità di accompagnamento			
Fascia		Tipologia	
33		invalidi totali, non ricoverati gratuitamente, con pensione e indennità di accompagnamento	
Decorrenza	Limite di reddito annuo personale	importo mensile	Indennità di accompagnamento (*)
01.01.98	22.846.235	388.460	783.190
01.01.99	23.211.775	395.450	795.970
01.01.00	23.583.165	401.780	808.130
01.01.01	24.078.410	412.230	817.330
01.01.02	12.796,09	218,65	426,09
01.01.03	13.103,20	223,90	431,19
01.01.04	13.430,78	229,50	436,77
01.01.05	13.739,69	233,87	443,83
01.01.06	13.973,26	238,07	450,78
01.01.07	14.238,75	242,84	457,66
01.01.08	14.480,81	246,97	465,09
01.01.09	14.886,28	254,88	472,04

(*) Nota bene l'indennità di accompagnamento è indipendente da redditi.

4 – Invalidi civili con sola indennità' di accompagnamento (*)		
Fascia	tipologia	
38	invalidi totali, maggiori di anni 18 non ricoverati gratuitamente, con sola indennità di accompagnamento	
41	invalidi totali non ricoverati titolari di reddito superiore al limite previsto, con sola indennità di accompagnamento	
42	invalidi totali, non ricoverati gratuitamente, ultrasessantacinquenni, con sola indennità di accompagnamento	
44	invalidi totali, minori, non ricoverati gratuitamente, con sola indennità di accompagnamento	
45	invalidi parziali, con indennità di accompagnamento per effetto della concausa della cecità parziale (Corte Costituzionale n. 346/89)	
decorrenza		Indennità di accompagnamento
01.01.98	Erogate indipendentemente dalle condizioni economiche, ma solamente a titolo della minorazione	783.190
01.01.99		795.970
01.01.00		808.130
01.01.01		817.330
01.01.02		426,09
01.01.03		431,19
01.01.04		436,77
01.01.05		443,83
01.01.06		450,78
01.01.07		457,66
01.01.08		465,09
01.01.09	472,04	

(*)L'art. 1, comma 2, della legge 21 novembre 1988 n. 508 ha disposto che l'indennità di accompagnamento, a decorrere dagli anni successivi al 1988, venga annualmente rivalutata prendendo a riferimento l'importo della indennità di accompagnamento percepita, al 1° gennaio 1986, dai grandi invalidi di guerra (di cui alla tabella E, lettera A-bis, allegata alla legge 6 ottobre 1986 n. 656) ed ai sensi dell'art. 3 della legge 656/86.
(d) importo comprensivo dell'aumento di lire 15.000 disposto dall'art. 4 della legge 11/10/1990 n. 289.

5 - Invalidi civili parziali con sola indennità di frequenza		
Fascia	Tipologia	
47	invalidi parziali, minori di anni 18, con diritto all'indennità mensile di frequenza (legge 11/10/1990 n. 289)	
	Limite di reddito annuo personale	importo mensile
01.01.98	5.169.450	388.460
01.01.99	6.562.400	395.450
01.01.00	6.901.700	401.780
01.01.01	7.081.100	412.230
01.01.02	3.755,83	218,65
01.01.03	3.845,97	223,90
01.01.04	3.942,12	229,50
01.01.05	4.017,26	234,09
01.01.06	4.089,54	238,07
01.01.07	4.171,44	242,84
01.01.08	4.242,42	246,97
01.01.09	4.378,27	254,88

Istituto Nazionale della Previdenza Sociale

**Gestione per la riscossione dei contributi
del Servizio Sanitario Nazionale**

Rendiconto dell'anno 2009

PAGINA BIANCA

Relazione del Direttore generale

Nella presente gestione vengono evidenziati i contributi (0,20% di cui all'art. 2 della legge n.1443/61 per l'assistenza malattia ai pensionati e l'1,66% per prestazioni sanitarie di cui all'art.27 della legge n.88/1989) per il finanziamento delle prestazioni del S.S.N., e le relative somme aggiuntive, accertati per periodi pregressi.

Attesi i successivi trasferimenti delle entrate – al netto delle spese di funzionamento e di altre uscite - ai destinatari aventi diritto, la Gestione in esame presenta il conto economico in pareggio.

Il conto economico risulta a pareggio, considerato l'obbligo del trasferimento allo Stato della somma algebrica tra le entrate e le altre uscite.

Nella tabella che segue, sono state riportate le fondamentali voci di entrata e di uscita del conto economico per il 2009, raffrontate con i corrispondenti dati rendicontati per il 2008.

(in migliaia)

Cod conto	Denominazione Conto	ANNO 2009 consuntivo	ANNO 2008 consuntivo	VARIAZIONI
A				
CEA.01	PROVENTI E CORRISPETTIVI PER LA PRODUZIONE DELLE PRESTAZIONI E/O SERVIZI			
	ENTRATE ACCERTATE NELL'ESERCIZIO			
	Aliquote contributive a carico dei datori di lavoro e/o degli Iscritti	3.203	5.907	-2.704
	Poste correttive e compensative delle entrate	-24	-108	83
	Quote di partecipaz. degli iscritti all'onere di specifiche gestioni	50	27	24
	Totale proventi e corrispettivi per la prod. delle prestaz.e/o servizi	3.229	5.826	-2.597
CEA.05	ALTRI RICAVI E PROVENTI			
	ENTRATE ACCERTATE NELL'ESERCIZIO			
	Trasferimenti da parte delle Regioni	13	13	0
	Trasferimenti da parte di altri Enti	1.135	849	286
	Entrate non classificabili in altre voci - <i>Sanzioni civili</i>	112	7	105
	Totale altri ricavi proventi	1.261	869	391
	TOTALE VALORE DELLA PRODUZIONE	4.490	6.696	-2.206
B	COSTO DELLA PRODUZIONE			
CEB.10				
	Svalutazione dei crediti contributivi	-9.419	-2.615	-6.804
CEB.14	SPESE DI PERTINENZA DELL'ESERCIZIO			
	Trasferimenti passivi	-	-3.475	3.475
	Spese non classificabili in altre voci	-	-1	1
	Spese di Amministrazione	-27	-30	3
	Totale oneri diversi di gestione	-27	-3.506	3.479
	TOTALE COSTI DELLA PRODUZIONE	-9.446	-6.121	-3.325
	DIFFERENZA TRA VALORE E COSTI DELLA PRODUZIONE	-4.956	575	-5.531
C				
CEC.16	ALTRI PROVENTI OD ONERI FINANZIARI	-945	-572	-374
	RISULTATO PRIMA DELLE IMPOSTE	1	1	-
	IMPOSTE DELL'ESERCIZIO			
	Imposta regionale sulle attività produttive	-1	-1	-

Conto economico

Valore della produzione: 4.490 mgl.

Contributi a carico dei datori di lavoro e/o degli iscritti - Sono stati accertati in 3.203 mgl. e si riferiscono in massima parte ai contributi a carico dei datori di lavoro e dei lavoratori dipendenti.

Poste correttive e compensative delle entrate - Sono risultate pari a 24 mgl. ed attengono interamente ai rimborsi di contributi indebiti.

Quote di partecipazione degli iscritti - Il gettito contributivo dell'anno 2009 è stato pari a 50 mgl. e si riferisce ai contributi dei proscrittori volontari dell'assicurazione generale obbligatoria relativi a periodi precedenti il 1° gennaio 1998.

Trasferimento da parte di altri enti - Pari a 1.135 mgl. si riferiscono ai contributi addizionali 0.20% di cui all'art.2 della legge n.1443/1961 trasferiti da altri enti di previdenza per la copertura di periodi assicurativi.

Entrate non classificabili in altre voci - Nel complesso sono risultate pari a 112 mgl. e si riferiscono prevalentemente alle somme aggiuntive (sanzioni civili, amministrative, multe ed ammende) dovute per il ritardato o omesso versamento parziale o totale dei contributi, agli interessi di dilazione e di differimento rispetto ai termini di pagamento dei contributi medesimi e ad entrate varie.

Costo della produzione: 9.446 mgl.

Svalutazioni crediti contributivi - Riguardano l'assegnazione al fondo svalutazione crediti contributivi della presunta irrecuperabilità dei crediti stessi per 9.419 mgl., derivante dall'applicazione delle percentuali di svalutazione crediti. L'operazione, peraltro, nulla modifica nei rapporti finanziari intrattenuti con lo stato, in quanto questi, come noto, si basano sulle somme realmente riscosse.

Spese di amministrazione - Sono state iscritte per 27 mgl. e rappresentano la quota parte delle spese di amministrazione dell'istituto attribuite alla Gestione, ai sensi del Regolamento di contabilità dell'Istituto. In apposita tabella si riporta la composizione per grandi aggregati delle spese di cui trattasi.

In apposita tabella si riportano i dati delle spese di amministrazione dell'anno, suddivisi per grandi aggregati.

Spese di amministrazione

(in migliaia)

Aggregati	Consuntivo 2009	Consuntivo 2008
Spese per il personale	20	25
Spese postali, telegraf. e telefoniche	(...)	1
Illuminaz., forza motrice, riscaldamento, condizionamm, conduzione, pulizia, vigilanza fitto locali, manutenzione e adattamento stabili strumentali	2	2
Spese per i servizi informatici e amm.to apparecchi. informatiche	4	(...)
Altre spese	2	3
Totale	28	31
meno recuperi	1	1
meno residui insuss. passivi	(...)	(...)
totale netto	27	30

Proventi ed oneri straordinari: 5.902 mgl.

Presunta insussistenza dei residui passivi – Pari a 5.936 mgl. si riferisce alla presunta insussistenza dei residui passivi per debiti verso lo Stato, derivante dalla consistente svalutazione di crediti effettuata nell'esercizio.

Variazioni patrimoniali straordinarie – Pari a 8.885 mgl. si riferiscono a eliminazione di residui attivi per irrecuperabilità di crediti contributivi e crediti per sanzioni.

Prelievi da fondi e accantonamenti vari - Previsti in 8.852 mgl. si riferiscono alla eliminazione dei residui attivi per irrecuperabilità di crediti contributivi.

Imposte dell'esercizio: 1 mgl.

Oneri tributari - Pari a 1 mgl. conseguono all'introduzione dell'IRAP a decorrere dal 1° gennaio 1998, disposta dall'art. 10 del Decreto legislativo 15 dicembre 1997, n. 446, relativamente alle retribuzioni dei dipendenti dell'Istituto.

Stato patrimoniale

L'esame delle principali componenti dello stato patrimoniale evidenzia quanto segue.

Attivo : 146.495 mgl.

Residui attivi – Pari a 115.366 mgl. sono costituiti:

- da 113.639 mgl. per crediti contributivi verso le aziende di cui 113.396 mgl. ceduti alla scci spa e 243 mgl. relativi ai crediti non ceduti;
- da 1.727 mgl. per crediti per sanzioni civili e amministrative di cui 1.687 mgl. ceduti alla scci spa e 40 mgl. relativi ai crediti non ceduti .

Nel prospetto che segue viene fornito un riepilogo, per procedura di riscossione, dei crediti ceduti e non ceduti:

Crediti al 31/12/2009
(in migliaia)

Descrizione	Crediti ceduti alla scci spa	Crediti non ceduti	Totale crediti
Crediti contributivi			
Derivanti da denunce - rendiconto dm 10/m	107.949	-	107.949
Per i lavoratori domestici	-	100	100
Per i lav. agricoli dipendenti	5.447	6	5.453
Verso enti previdenziali	-	137	137
Totale crediti contributivi	113.396	243	113.639
Crediti per sanzioni			
Derivanti da denunce - rendiconto dm 10/m	855		855
Per i lavoratori domestici	-	18	18
Per i lavoratori agricoli dipendenti	832	22	854
Totale crediti per sanzioni	1.687	40	1.727
Totale generale dei crediti	115.083	283	115.366

Poste rettificative dell'attivo - Pari a 91.961 mgl. si riferiscono esclusivamente al Fondo svalutazione crediti contributivi, Istituito per tenere conto della presunta inesigibilità dei crediti contributivi dovuti alla Gestione.

Crediti verso la gestione degli interventi assistenziali e di sostegno alle gestioni previdenziali - Ammontano a 2 mgl. e riguardano i crediti per sgravi di contributi di pertinenza del S.S.N., per i quali la Gestione degli interventi assistenziali rileva il credito verso lo Stato e, contestualmente, il debito verso la presente Gestione.

Disponibilità liquide - Ammontano a 123.088 mgl. e rappresentano le disponibilità liquide della Gestione depositate nel conto corrente intrattenuto con l'Inps derivante dalle disponibilità necessarie a far fronte al debito per rimborso di contributi, e per oneri finanziari e per altri debiti iscritti nella gestione nonché dalle somme riscosse e non versate allo Stato entro l'anno.

Debiti: 146.495 mgl.

Debiti verso lo Stato ed altri soggetti pubblici - Sono costituiti da:

- Debiti per trasferimenti passivi verso il Servizio Sanitario Nazionale per 156.745 mgl. di cui: 23.407 mgl. rappresentano contributi accertati e non riscossi al netto del Fondo svalutazione crediti e 107.017 mgl. sono i contributi riscossi e non versati dei quali gli ultimi 102.538 si riferiscono alla attribuzione alla Gestione dal 1999 al 2005 del ricavo dell'operazione di cartolarizzazione, attribuito provvisoriamente in proporzione ai crediti ceduti da ciascuna gestione, per i quali sarà possibile provvedere alla loro esatta imputazione soltanto quando perverranno i dati relativi alla effettiva riscossione;


Tale debito è rettificato dalla presunta insussistenza residui passivi iscritta in bilancio per 26.321 mgl., riguarda la quota di debiti verso lo Stato che si presume insussistente a causa della ridotta esigibilità dei crediti contributivi.

Debiti diversi – Sono costituiti da:

- Debito per oneri finanziari per la cessione dei crediti di cui all'art.13, comma 6, della legge 23/12/1998 n. 448 pari a 15.969 mgl.;

- Debito per contributi da rimborsare pari a 100 mgl..

Il Direttore centrale bilanci
e servizi fiscali



31.05.2010

Il Direttore generale



Bilancio consuntivo

GESTIONE PER LE PRESTAZIONI DEL SERVIZIO SANITARIO NAZIONALE
SITUAZIONE PATRIMONIALE AL DICEMBRE 2009

ATTIVO				
	Denominazione Conto	Consistenza al 31/12/2009	Consistenza al 31/12/2008	Variazioni
C	ATTIVO CIRCOLANTE			
	II Residui attivi			
	2 Crediti verso iscritti, soci e terzi			
	Crediti per aliquote contributive a carico dei datori di lavoro e/o degli iscritti	113.639.680,27	122.505.645,99	-8.865.965,72
	Fondo svalutazione crediti contributivi	-91.961.494,35	-91.394.017,99	-567.476,36
	Crediti per sanzioni civili ed amministrative	1.726.750,40	1.762.812,70	-36.062,30
	5 Crediti verso altri			
	Crediti verso la GIAS	2.129,95	2.129,95	-
	IV Disponibilità liquide			
	3 Credito in conto corrente con l'Inps	123.087.717,42	127.539.364,61	-4.451.647,19
	TOTALE ATTIVO CIRCOLANTE	146.494.783,69	160.415.935,26	-13.921.151,57
	TOTALE ATTIVO	146.494.783,69	160.415.935,26	-13.921.151,57

GESTIONE PER LE PRESTAZIONI DEL SERVIZIO SANITARIO NAZIONALE
SITUAZIONE PATRIMONIALE AL DICEMBRE 2009

PASSIVO					
	Denominazione Conto	Consistenza al 31/12/2009	Consistenza al 31/12/2008	Variazioni	
E	DEBITI				
	11	Debiti verso lo Stato ed altri soggetti pubblici			
		Debiti per trasferimenti passivi allo Stato	156.745.590,86	165.668.972,55	-8.923.381,69
		Presunta insussistenza dei residui passivi	26.321.269,73	20.385.414,61	5.935.855,12
	12	Debiti diversi			
		Debiti per oneri finanziari	15.969.459,56	15.024.280,66	945.178,90
		Debiti per contributi da rimborsare	100.186,07	107.231,37	-7.045,30
		Debiti per spese non classificabili in altre voci	816,93	865,29	-48,36
		TOTALE DEBITI	146.494.783,69	160.415.935,26	-13.921.151,57
		TOTALE PASSIVO	146.494.783,69	160.415.935,26	-13.921.151,57

I SINDACI

MARIA TERESA FERRARO
LUDOVICO ANSELMI - DANIELA CARLA'
CARLO CONTE - MARIANO MARTONE
ALFREDO ROCCELLA - EMANUELE SFERRA

IL PRESIDENTE
ANTONIO MASTRAPASQUA

GESTIONE PER LE PRESTAZIONI DEL SERVIZIO SANITARIO NAZIONALE
BILANCIO CONSUNTIVO 2009

Codice Conto	CONTO ECONOMICO	ANNO 2009	ANNO 2008	VARIAZIONI
A	VALORE DELLA PRODUZIONE			
CEA.01	ENTRATE ACCERTATE NELL'ESERCIZIO			
	Aliquote contributive a carico dei datori di lavoro e/o degli iscritti	3.203.297,29	5.907.323,27	-2.704.025,98
	Quote di partecipazione degli iscritti all'onere di specifiche gestioni	50.313,08	26.573,49	23.739,59
	Poste correttive e compensative di entrate correnti	-24.131,98	-107.589,72	83.457,74
	<i>Totale proventi e corrispettivi per la produzione delle prestazioni w/o servizi</i>	3.229.478,39	5.826.307,04	-2.596.828,65
CEA.05	ALTRI RICAVI E PROVENTI			
	ENTRATE ACCERTATE NELL'ESERCIZIO			
	Trasferimenti da parte delle Regioni	13.199,64	12.793,77	405,87
	Trasferimenti da parte di altri Enti del settore pubblico	1.135.367,97	849.368,94	285.999,03
	Trasferimenti da altre gestioni dell'INPS	-	-	-
	Entrate non class. in altre voci - <i>Sanzioni civili, amm.ve, multe e ammende</i>	112.180,04	7.292,02	104.888,02
	<i>Totale altri ricavi proventi</i>	1.260.747,65	869.454,73	391.292,92
	TOTALE VALORE DELLA PRODUZIONE (A)	4.490.226,04	6.695.761,77	-2.205.535,73
B	COSTO DELLA PRODUZIONE			
CEB.10	AMMORTAMENTI E SVALUTAZIONI			
CEB.10.d	Svalutazione crediti contributivi	-9.419.137,65	-2.615.082,43	-6.804.055,22
	<i>Totale ammortamenti e svalutazioni</i>	-9.419.137,65	-2.615.082,43	-6.804.055,22
CEB.14	SPESE DI PERTINENZA DELL'ESERCIZIO			
	Trasferimenti passivi	-	-3.475.395,88	3.475.395,88
	Spese di Amministrazione	-27.173,91	-29.817,33	2.643,42
	Spese non classificabili in altre voci	-37,00	-575,37	538,37
	<i>Totale oneri diversi di gestione</i>	-27.210,91	-3.505.788,58	3.478.577,67
	TOTALE COSTI DELLA PRODUZIONE (B)	-9.446.348,56	-6.120.871,01	-3.325.477,55
	DIFFERENZA TRA VALORE E COSTI DELLA PRODUZIONE (A) + (-B)	-4.956.122,52	574.890,76	-5.531.013,28
C	PROVENTI E ONERI FINANZIARI			
CEC.16	ONERI FINANZIARI DA CESSIONE CREDITI			
	Oneri finanziari da cessione crediti	-945.178,90	-571.620,34	-373.558,56
	<i>Totale proventi e altri oneri finanziari</i>	-945.178,90	-571.620,34	-373.558,56
CEE.22	Presunta insussistenza o eliminazione di residui passivi	5.935.855,12	-	5.935.855,12
CEE.23	Eliminazione residui attivi - <i>crediti contributivi e sanzioni</i>	-8.885.198,83	-4.508.869,72	-4.376.329,11
CEE.23	Prelievo dal F.do svalutazione crediti contributivi a copertura eliminazione	8.851.661,29	4.506.882,62	4.344.778,67
	<i>Totale proventi straordinari di esercizio</i>	5.902.317,58	-1.987,10	5.904.304,68
	RISULTATO PRIMA DELLE IMPOSTE	1.016,16	1.283,32	-267,16
	Imposta regionale sulle attività produttive	-1.016,16	-1.283,32	267,16
	<i>Totale imposte dell'esercizio</i>	-1.016,16	-1.283,32	267,16
	RISULTATO D'ESERCIZIO	0	0	0

Allegati

Crediti contributivi

Allegato 1

DESCRIZIONE	Consistenza al 31/12/2009	Consistenza al 31/12/2008	variazioni
- Derivanti da denunce-rendiconto.....	107.949.283,79	115.898.246,31	- 7.948.962,52
- <i>Crediti ceduti alla S.C.C.I. Spa</i>	107.949.283,79	115.898.246,31	- 7.948.962,52
- <i>Altri crediti</i>	-	-	-
- Per i lavoratori domestici.....	100.302,80	101.317,08	- 1.014,28
- <i>Crediti ceduti alla S.C.C.I. Spa</i>	-	-	-
- <i>Altri crediti</i>	100.302,80	101.317,08	- 1.014,28
- Per gli operai agricoli dipendenti.....	5.452.737,38	6.378.020,55	- 925.283,17
- <i>Crediti ceduti alla S.C.C.I. Spa</i>	5.446.997,74	6.348.236,30	- 901.238,56
- <i>Altri crediti</i>	5.739,64	29.784,25	- 24.044,61
- Verso Enti previdenziali.....	137.356,30	128.062,05	9.294,25
- <i>Crediti ceduti alla S.C.C.I. Spa</i>	-	-	-
- <i>Altri crediti</i>	137.356,30	128.062,05	9.294,25
TOTALE CREDITI.....	113.639.680,27	122.505.645,99	- 8.865.965,72

Contributi a carico dei datori di lavoro e/o degli iscritti

DESCRIZIONE	Allegato n. 2		
	CONSUNTIVO 2009	CONSUNTIVO 2008	Variazioni
A-LAVORATORI DIPENDENTI			
1- ACCERTATI CON IL SISTEMA DEL DM/10M:	3.192.793,43	5.897.580,45	-2.704.787,02
- contributo 0,20% F.P.L.D.....	265.492,50	454.563,36	-189.070,86
- contributi 1,66% T.B.R.....	1.362.286,48	2.859.168,22	-1.496.881,74
- recup. di ctr. malattia per periodi fino al 31/12/92...	1.565.014,45	2.583.848,87	-1.018.834,42
2- ACCERTATI PER I LAV.RI AGR.LI DIPEND.:	2.485,57	2.121,83	363,74
- contributo 0,20% F.P.L.D.....	2.485,57	2.121,83	363,74
3- ACCERTATI PER MARIT. SU NAVI MIN. E GAL.:	10,30	7,74	2,56
- Contributo 0,20% F.P.L.D.....	10,30	7,74	2,56
4- ACCERTATI CON ALTRI SISTEMI:	-	562,68	-562,68
- contributo 0,20% F.P.L.D.....	-	562,68	-562,68
COMPLESSO LAVORATORI DIPENDENTI:	3.195.289,30	5.900.272,70	-2.704.983,40
- contributo 0,20% F.P.L.D.....	267.988,37	457.255,61	-189.267,24
- contributi 1,66% T.B.R.....	1.362.286,48	2.859.168,22	-1.496.881,74
- recup. di ctr. malattia per periodi fino al 30/11/92.....	1.565.014,45	2.583.848,87	-1.018.834,42
LAVORATORI AUTONOMI			
1- ACCERTATI PER I PESCATORI AUTONOMI:	8.007,99	7.050,57	957,42
- contributo 0,20% F.P.L.D.....	861,12	757,92	103,20
- contributi 1,66% T.B.R.....	7.146,87	6.292,65	854,22
COMPLESSO CONTRIBUTI A CARICO DEI DATORI DI LAVORO E/O DEGLI ISCRITTI:	3.203.297,29	5.907.323,27	-2.704.025,98
- contributo 0,20% F.P.L.D.....	268.849,49	458.013,53	-189.164,04
- contributi 1,66% T.B.R.....	1.369.433,35	2.865.460,87	-1.496.027,52
- recup. di ctr. malattia per periodi fino al 30/11/92.....	1.565.014,45	2.583.848,87	-1.018.834,42

PAGINA BIANCA

Appendice

Evoluzione legislativa e normativa

Decreto legislativo n. 446 del 15/12/1997

Il Decreto ha, tra l'altro, istituito e disciplinato l'imposta regionale sulle attività produttive (Irap) con la contestuale abolizione di contributi per il Servizio Sanitario Nazionale di cui all'art. 31 della legge 28 febbraio 1986, n. 41.

Pertanto, l'Istituto, a far data dall'entrata in vigore del Decreto legislativo di che trattasi, potrà riscuotere direttamente esclusivamente i contributi relativi ai periodi pregressi (anni 1997 e precedenti) nonché una parte di quelli relativi al 1998 in relazione a quanto previsto dall'art. 37 che al comma 1, disciplina gli adempimenti dei soggetti il cui periodo di imposta non coincide con l'anno solare, stabilendo al comma 2, che l'applicazione dell'Irap e la soppressione dei contributi indicati nel medesimo comma 1 hanno effetto dalla data di inizio del predetto periodo.

Legge 23 dicembre 1998, n. 448

La Gestione è stata interessata dall'articolo 13 che ha dettato le linee guida del processo di monetizzazione dei crediti contributivi Inps attraverso la cessione per la loro riscossione tramite dei concessionari, secondo le modalità di cui al comma 6 dello stesso articolo.

Istituto Nazionale della Previdenza Sociale

Gestione per la riscossione dei contributi per conto terzi: ex enaoli, ex gescal, ex asili nido, fondi di rotazione, fondi paritetici interprofessionali nazionali, e fondo nazionale per le politiche migratorie

Rendiconto dell'anno 2009

PAGINA BIANCA

Relazione del Direttore generale

La Gestione per la riscossione dei contributi per conto terzi è composta dai bilanci di cinque gestioni che di seguito si indicano.

- A) Gestione per la riscossione dei contributi per conto dell'ex Enaoli
- B) Gestione per la riscossione dei contributi per conto dell'ex Gescal
- C) Gestione per la riscossione dei contributi per gli Asili Nido
- D) Gestione per la riscossione dei contributi del Fondo di rotazione per l'attuazione delle politiche comunitarie di cui all'art. 5 della legge 183/1987, del Fondo di rotazione di cui all'art. 25 della legge 845/1978 e dei Fondi paritetici interprofessionali nazionali per la formazione continua di cui all'art. 118 della legge 388/2000
- E) Gestione per la riscossione dei contributi del Fondo per la formazione professionale e del Fondo per le politiche migratorie

Il bilancio della Gestione è composto dallo Stato Patrimoniale e dal Conto Economico; quest'ultimo è redatto in forma "scalare" e non più a sezioni contrapposte, in conformità agli schemi dei bilanci delle aziende che seguono la normativa civilistica, per evidenziare i risultati intermedi della gestione.

Prima di procedere alla illustrazione delle più significative poste del bilancio, si riporta all'inizio di ogni commento, una tabella dove è evidenziata, in forma aggregata, l'analisi delle entrate e delle uscite accertate nel 2009, raffrontata con i corrispondenti dati del Rendiconto del 2008.

PAGINA BIANCA

Istituto Nazionale della Previdenza Sociale

A - Gestione per la riscossione dei contributi per conto dell'ex enaoli

Rendiconto dell'anno 2009

SINTESI DELLA SITUAZIONE ECONOMICA E PATRIMONIALE (IN MIGLIAIA)

Codice Conto	ANNO 2009 RENDICONTO	ANNO 2008 RENDICONTO	VARIAZIONI
PROVENTI E CORRISPETTIVI PER LA PRODUZIONE DELLE PRESTAZIONI E/O SERVIZI			
Aliquote contributive a carico dei datori di lavoro e/o degli iscritti	164	270	-106
Poste correttive e compensative delle entrate correnti - Rimborso contributi	-3	-1.017	1014
Totale proventi e corrispettivi per la produzione delle prestazioni e/o servizi	161	-747	908
ALTRI RICAVI E PROVENTI			
Entrate non classificabili in altre voci	3	5	-2
Totale altri ricavi e proventi	3	5	-2
TOTALE VALORE DELLA PRODUZIONE (A)	164	-742	906
AMMORTAMENTI E SVALUTAZIONI	-844	-253	-591
ONERI DIVERSI DI GESTIONE			
Trasferimenti passivi	0	0	0
Recupero somme trasferite in eccedenza allo Stato	771	1.055	-284
Spese di amministrazione	-5	-6	1
TOTALE COSTI DELLA PRODUZIONE (B)	-78	796	-874
DIFFERENZA TRA VALORE E COSTI DELLA PRODUZIONE (A) + (-B)	86	54	32
INTERESSI PASSIVI ED ALTRI ONERI FINANZIARI	-91	-55	-36
PROVENTI E ONERI STRAORDINARI	5	1	4
RISULTATO PRIMA DELLE IMPOSTE	0	0	0
IMPOSTE DELL'ESERCIZIO			
Oneri tributari	0	0	0
RISULTATO D'ESERCIZIO	0	0	0

Passando all'esame delle principali voci del prospetto relativo all'ex Enaoli, si precisa quanto segue.

Valore della produzione 0,164 mln.

Proventi e corrispettivi per la produzione delle prestazioni e/o servizi

Contributi a carico dei datori di lavoro. - Accertati in 0,164 mln (allegato n. 2), riguardano quasi interamente i contributi provenienti dalla procedura Dm accertati nell'anno ma di competenza dei periodi fino al 31 dicembre 1999. Nel corso dell'esercizio sono stati effettuati rimborsi di contributi per 0,003mln.

Entrate non classificabili in altre voci. - Pari a 0,003 mln, attengono principalmente alle sanzioni civili e amministrative dovute dai datori di lavoro per il ritardato o omesso versamento dei contributi e agli interessi per il versamento dilazionato dei contributi.

Costi della produzione 0,078 Mln

Svalutazione dei crediti contributivi - Pari a 0,844 mln., riguardano il fondo svalutazione crediti contributivi determinato tenendo conto delle diverse aliquote di svalutazione dei crediti esistenti a fine anno.

Recupero somme trasferite in eccedenza allo Stato - Pari a 0,771 rappresentano la differenza tra le uscite e le entrate dell'esercizio, che dovrà essere portata in riduzione dei futuri trasferimenti passivi.

Spese di amministrazione. - Sono state stabilite in 0,005 mln e rappresentano la quota parte delle spese di amministrazione complessive dell'Istituto attribuite alla Gestione in base ai criteri previsti dal Regolamento per l'amministrazione e la contabilità, che stabilisce che le spese generali di amministrazione, rilevate dall'Istituto nel loro complesso, vengano ripartite tra le gestioni in base ai costi effettivamente sostenuti per ciascuna di esse.

Interessi passivi ed altri oneri finanziari

Oneri finanziari da cessione crediti contributivi – Si attestano a 0,091 mln derivanti dalla cessione crediti contributivi di cui all'art 13 L. 448/1998 ed all'art. 1 D.L. 308/1999.

Si commentano di seguito le principali voci patrimoniali.

Attivo circolante

Residui attivi

Pari a 2,581 mln, sono costituiti:

- per 10,963 mln da crediti contributivi verso le aziende; tali crediti sono rettificati dal fondo svalutazione crediti contributivi per 8,838 mln.
- per 0,456 mln da crediti per sanzioni civili e amministrative, interamente ceduti alla S.C.C.I. spa.

Credito in conto corrente con l'Inps - Ammonta a 11,455 mln, con una variazione negativa di 0,133 mln, rappresenta la disponibilità finanziaria della Gestione.

Debiti

Residui passivi

- Pari a 12,569 mln., riguardano, prevalentemente, il debito verso lo Stato per i contributi accertati e non riscossi e riscossi e non versati a fine esercizio, di questi:
 - 14,007 mln costituiscono il debito verso lo Stato
 - 1,438 mln a rettifica come presunta insussistenza residui passivi

Rendiconto

**GESTIONE PER LA RISCOSSIONE DEI CONTRIBUTI PER CONTO DELL'EX ENAOLI
SITUZIONE PATRIMONIALE AL 31 DICEMBRE 2009
ATTIVO**

DENOMINAZIONE DEL CONTO	Consistenza al 31/12/2009	Consistenza al 31/12/2008	Variazioni
ATTIVO CIRCOLANTE			
RESIDUI ATTIVI			
Crediti verso iscritti, soci e terzi	2.581.101,31	3.436.407,80	-855.306,49
Crediti per alquote contributive a carico dei datori di lavoro e/o degli iscritti	10.962.751,41	11.756.726,18	-793.974,77
Fondo svalutazione crediti contributivi	-8.837.510,39	-8.780.972,21	-56.538,18
Crediti per entrate non classificabili in altre voci Crediti per sanzioni civ. ed amm.	455.860,29	460.653,83	-4.793,54
Crediti verso la GIAS	36.385,03	1.319,97	35.065,06
Disponibilità liquide			
Credito in conto corrente con l'Inps	11.454.898,76	11.321.537,23	133.361,53
TOTALE ATTIVO	14.072.385,10	14.759.265,00	-686.879,90

**GESTIONE PER LA RISCOSSIONE DEI CONTRIBUTI PER CONTO DELL'EX ENAOLI
SITUZIONE PATRIMONIALE AL 31 DICEMBRE 2009
PASSIVO**

DENOMINAZIONE DEL CONTO	Consistenza al 31/12/2009	Consistenza al 31/12/2008	Variazioni
DEBITI			
Debiti verso lo Stato e altri soggetti pubblici	12.568.607,65	13.339.463,01	-770.855,36
Debiti per trasf passivi allo Stato	14.006.641,69	14.777.497,05	-770.855,36
Presunta insussistenza dei residui passivi	-1.438.034,04	-1.438.034,04	0,00
Debiti diversi	1.503.777,45	1.419.801,99	83.975,46
Debiti per contributi da rimborsare	8.559,01	15.203,55	-6.644,54
Debiti per oneri derivanti dalla cessione di crediti contributivi	1.495.218,44	1.404.598,44	90.620,00
TOTALE PASSIVO	14.072.385,10	14.759.265,00	-686.879,90

I SINDACI

MARIA TERESA FERRARO
LUDOVICO ANSELMI - DANIELA CARLA'
CARLO CONTE - MARIANO MARTONE
ALFREDO ROCCELLA - EMANUELE SFERRA

IL PRESIDENTE

ANTONIO MASTRAPASQUA

**GESTIONE PER LA RISCOSSIONE DEI CONTRIBUTI PER CONTO DELL'EX ENAOLI
CONTO ECONOMICO DELL'ANNO 2009**

Denominazione Conto	ANNO 2009 RENDICONTO	ANNO 2008 RENDICONTO	VARIAZIONI
PROVENTI E CORRISPETTIVI PER LA PRODUZIONE DELLE PRESTAZIONI E/O SERVIZI			
ENTRATE ACCERTATE NELL'ESERCIZIO			
Aliquote contributive a carico dei datori di lavoro e/o degli iscritti	164.743,14	270.151,03	-105.407,89
Poste correttive e compensative delle entrate correnti - Rimborso contributi	-3.126,67	-1.016.706,09	1.013.579,42
Totale proventi e corrispettivi per la produzione delle prestazioni e/o servizi	161.616,47	-746.555,06	908.171,53
ALTRI RICAVI E PROVENTI			
ENTRATE ACCERTATE NELL'ESERCIZIO			
Entrate non classificabili in altre voci - Sanzioni civili e amministrative	2.900,11	5.095,83	-2.195,72
Totale altri ricavi proventi	2.900,11	5.095,83	-2.195,72
TOTALE VALORE DELLA PRODUZIONE (A)	164.516,58	-741.459,23	905.975,81
ANMORTAMENTI E SVALUTAZIONI			
SVALUTAZIONE DEI CREDITI COMPRESI NELL'ATTIVO CIRCOLANTE			
Svalutazione crediti contributivi	-843.612,05	-251.499,40	-592.112,65
Totale ammortamenti e svalutazioni	-843.612,05	-251.499,40	-592.112,65
ONERI DIVERSI DI GESTIONE			
SPESE DI PERTINENZA DELL'ESERCIZIO			
Trasferimenti passivi	0,00	0,00	0,00
Recupero somme trasferite in eccedenza allo Stato	770.855,36	1.054.582,92	-283.727,56
Spese di amministrazione	-5.389,62	-5.917,97	528,35
Totale oneri diversi di gestione	765.465,74	1.048.664,95	-283.199,21
TOTALE COSTI DELLA PRODUZIONE (B)	-78.146,31	797.165,55	-875.311,86
DIFFERENZA TRA VALORE E COSTI DELLA PRODUZIONE (A) + (-B)	86.370,27	55.706,32	30.663,95
INTERESSI PASSIVI ED ALTRI ONERI FINANZIARI			
Oneri finanziari da cessione crediti contributivi	-90.620,00	-54.298,85	-36.321,15
Totale interessi passivi ed altri oneri finanziari	-90.620,00	-54.298,85	-36.321,15
TOTALE PROVENTI E ONERI FINANZIARI (C)	-90.620,00	-54.298,85	-36.321,15
INESIDUCIATA CREDITI			
Eliminazione crediti contributivi	-782.561,71	-415.517,14	-367.044,57
Prelievo dal fondo svalutazione crediti contributivi	787.073,87	414.395,02	372.678,85
TOTALE PROVENTI E ONERI STRAORDINARI (E)	4.512,16	-1.122,12	5.634,28
RISULTATO PRIMA DELLE IMPOSTE (A) + (-B) + (-C) + (-D) + (E)	282,43	285,35	-22,92
IMPOSTE DELL'ESERCIZIO			
Oneri tributari	-262,43	-285,35	22,92
Totale imposte dell'esercizio	-262,43	-285,35	22,92
RISULTATO D'ESERCIZIO	0,00	0,00	0,00

Allegati

all. n. 1

CREDITI CONTRIBUTIVI EX ENAOLI

DESCRIZIONE	IMPORTI 31.12.2009	IMPORTI 1.1.2009
Derivanti da denunce-rendiconto.	9.718.231,22	10.433.843,71
Per i lavoratori domestici.....	42.098,78	42.524,49
Per i lavoratori agricoli dipendenti.....	322.750,41	381.856,42
Per i coltivatori diretti, mezzadri e coloni	21.308,33	23.627,14
Per gli artigiani...	519.278,66	526.544,74
Per gli esercenti attivita' commerciale.	339.084,01	348.329,68
TOTALE.....	10.962.751,41	11.756.726,18

all. n. 2

**CONTRIBUTI A CARICO DEI DATORI DI LAVORO E/O DEGLI ISCRITTI
DELL'EX ENAOLI**

DESCRIZIONE	RENDICONTO 2009	RENDICONTO 2008
Derivanti da denuncia rendiconto.....	160.467,37	267.628,11
Lavoratori agricoli dipendenti.....	89,30	319,70
Pescatori autonomi.....	958,26	790,21
Per i coltivatori diretti, mezzadri e coloni	9,54	12,56
Per gli artigiani.....	258,09	387,09
Per i marittimi imbarcati su navi nazionali .	719,41	842,44
Per i marittimi imbarcati su navi minori.....	8,25	6,18
Altri sistemi	2.232,92	164,74
TOTALE	164.743,14	270.151,03

all. n 3

CREDITI PER SANZIONI CIVILI E AMMINISTRATIVE EX ENAOLI

DESCRIZIONE	IMPORTI AL 31.12.2009	IMPORTI AL 31.12.2008
Derivanti dalla denuncia-rendiconto.....	42.558,29	42.674,81
Per i lavoratori domestici.....	7.539,69	7.699,38
Per i lavoratori agricoli dipendenti.....	43.740,36	45.654,01
Per i coltivatori diretti, mezzadri e coloni.....	2.066,41	2.098,32
Per gli artigiani.....	72.878,78	73.570,81
Per gli esercenti attività commerciale.....	287.076,76	288.956,50
TOTALE.....	455.860,29	460.653,83

Istituto Nazionale della Previdenza Sociale

B - Gestione per la riscossione dei contributi per conto dell'ex gescal

Rendiconto dell'anno 2009

GESTIONE PER LA RISCOSSIONE DEI CONTRIBUTI PER CONTO DELL'EX GESCAL
SINTESI DELLA SITUAZIONE ECONOMICA E PATRIMONIALE (IN MIGLIAIA)

Codice Conto	ANNO 2009 RENDICONTO	ANNO 2008 RENDICONTO	VARIAZIONI
VALORE DELLA PRODUZIONE			
PROVENTI E CORRISPETTIVI PER LA PRODUZIONE DELLE PRESTAZIONI E/O SERVIZI			
Aliquote contributive a carico dei datori di lavoro e/o degli Istituti	928	2.121	-1.193
Poste correttive e compensative delle entrate correnti - Rimborso contributi	0	-15	15
Totale proventi e corrispettivi per la produzione delle prestazioni e/o servizi	928	2.106	-1.178
ALTRI RICAVI E PROVENTI			
Entrate non classificabili in altre voci	50	7	43
Totale altri ricavi e proventi	50	7	43
TOTALE VALORE DELLA PRODUZIONE (A)	978	2.113	-1.135
COSTO DELLA PRODUZIONE			
AMMORTAMENTI E SVALUTAZIONI			
	-8.010	-2.425	-5.585
ONERI DIVERSI DI GESTIONE			
Spese di amministrazione	-11	-11	0
TOTALE COSTI DELLA PRODUZIONE (B)	-8.021	-2.436	-5.585
DIFFERENZA TRA VALORE E COSTI DELLA PRODUZIONE (A) + (-B)	-7.043	-323	-6.720
INTERESSI PASSIVI ED ALTRI ONERI FINANZIARI			
	-771	-459	-312
PROVENTI E ONERI STRAORDINARI	7.815	782	7.033
Presunta insussistenza dei residui passivi	7.815	782	7.033
RISULTATO PRIMA DELLE IMPOSTE	1	0	1
IMPOSTE DELL'ESERCIZIO			
Oneri tributari	-1	0	-1
RISULTATO D'ESERCIZIO	0	0	0

Passando all'esame delle principali voci del prospetto relativo all'ex Gescal, si precisa quanto segue.

Valore della produzione 0,978 mln.

Proventi e corrispettivi per la produzione delle prestazioni e/o servizi

Contributi a carico dei datori di lavoro. - Accertati in 0,928 mln. (allegato n. 2), riguardano quasi interamente i contributi provenienti dalla procedura Dm accertati nell'anno ma di competenza dei periodi fino al 31 dicembre 1999.

Entrate non classificabili in altre voci. - Pari a 0,050 mln, attengono principalmente alle sanzioni civili e amministrative dovute dai datori di lavoro per il ritardato o omesso versamento dei contributi e agli interessi per il versamento dilazionato dei contributi.

Costi della produzione 8,021 Mln

Ammortamento e svalutazioni

Svalutazione dei crediti contributivi - Pari a 8,010 mln., riguardano il fondo svalutazione crediti contributivi determinato tenendo conto delle diverse aliquote di svalutazione dei crediti esistenti a fine anno.

Oneri diversi di gestione

Spese di amministrazione. - Sono state impegnate in 0,011 mln e rappresentano la quota parte delle spese di amministrazione complessive dell'Istituto che si sono attribuite alla Gestione in base ai criteri previsti dal Regolamento per l'amministrazione e la contabilità, che stabilisce che le spese generali di amministrazione, rilevate dall'Istituto nel loro complesso, vengano ripartite tra le gestioni in base ai costi effettivamente sostenuti per ciascuna di esse.

Interessi passivi ed altri oneri finanziari

Oneri finanziari da cessione crediti contributivi – Si attestano a 0,771 mln, derivanti dalla cessione crediti contributivi di cui all'art 13 L. 448/1998 ed all'art. 1 D.L. 308/1999.

Presunta insussistenza dei residui passivi – 7,815 mln, accertate in seguito alla consistente svalutazione dei crediti effettuata nell'esercizio.

Si commentano di seguito le principali voci patrimoniali.

Attivo circolante

Residui attivi

Accertati 18,517 mln, sono costituiti:

- per 92,988 mln da crediti contributivi verso le aziende; tali crediti sono rettificati dal fondo svalutazione crediti contributivi per 74,987 mln.
- per 0,297 mln da crediti per sanzioni civili e amministrative;
- per 0,219 mln da crediti verso la GIAS.

Credito in conto corrente con l'Inps - Pari a 101,605 mln, con una variazione negativa di 2,775 mln, rappresenta la disponibilità finanziaria della Gestione.

Debiti

Residui passivi

- Pari a 106,958 mln., riguardano il debito verso lo Stato per i contributi accertati e non riscossi e riscossi e non versati a fine esercizio, di questi:
 - 130,974 mln debito verso lo Stato
 - 26,016 mln a rettifica come presunta insussistenza residui passivi.

Rendiconto

**GESTIONE DEI CONTRIBUTI PER CONTO DELL'EX GESCAL
SITUAZIONE PATRIMONIALE AL 31 DICEMBRE 2009**

ATTIVO

DENOMINAZIONE DEL CONTO	Consistenza al 31/12/2009	Consistenza ai 31/12/2008	Variazioni
ATTIVO CIRCOLANTE			
RESIDUI ATTIVI			
Crediti verso iscritti, soci e terzi	18.298.401,05	26.276.604,16	-7.978.203,11
Crediti per aliquote contributive a carico dei datori di lavoro e/o degli iscritti	92.988.165,59	99.727.589,43	-6.739.423,84
Fondo svalutazione crediti contributivi	-74.987.124,32	-73.749.585,17	-1.237.539,15
Crediti per entrate non classificabili in altre voci Crediti per sanzioni civ.	297.359,78	298.599,90	-1.240,12
Crediti verso la GIAS	219.275,72	219.275,72	0,00
Disponibilità liquide			
Credito in conto corrente con l'Inps	101.605.459,33	104.380.605,45	-2.775.146,12
TOTALE ATTIVO	120.123.136,10	130.876.485,33	-10.753.349,23

**GESTIONE DEI CONTRIBUTI PER CONTO DELL'EX GESCAL
SITUAZIONE PATRIMONIALE AL 31 DICEMBRE 2009**

PASSIVO

DENOMINAZIONE DEL CONTO	Consistenza al 31/12/2009	Consistenza al 31/12/2008	Variazioni
DEBITI			
Debiti verso lo Stato e altri soggetti pubblici	106.958.567,72	118.482.787,11	-11.524.219,39
Debiti per trasf passivi allo Stato	130.974.612,05	134.683.436,25	-3.708.824,20
Presunta insussistenza dei residui passivi	-24.016.044,33	-16.200.649,14	-7.815.395,19
Debiti diversi	13.164.568,38	12.393.698,22	770.870,16
Debiti per oneri derivanti dalla cessione di crediti contributivi	13.164.568,38	12.393.698,22	770.870,16
TOTALE PASSIVO	120.123.136,10	130.876.485,33	-10.753.349,23

I SINDACI

MARIA TERESA FERRARO
LUDOVICO ANSELMI - DANIELA CARLA'
CARLO CONTE - MARIANO MARTONE
ALFREDO ROCCELLA - EMANUELE SFERRA

IL PRESIDENTE

ANTONIO MASTRAPASQUA

**GESTIONE PER LA RISCOSSIONE DEI CONTRIBUTI PER CONTO DELL'EX GESCAL
CONTO ECONOMICO DELL'ANNO 2009**

Denominazione Conto	ANNO 2009 RENDICONTO	ANNO 2008 RENDICONTO	VARIAZIONI
PROVENTI E CORRISPETTIVI PER LA PRODUZIONE DELLE PRESTAZIONI E/O SERVIZI			
ENTRATE ACCERTATE NELL'ESERCIZIO			
Aliquote contributive a carico dei datori di lavoro e/o degli iscritti	928.424,38	2.121.412,72	-1.192.988,34
Poste correttive e compensative delle entrate correnti - Rimborso contributi	0,00	-14.761,96	14.761,96
Totale proventi e corrispettivi per la produzione delle prestazioni e/o servizi	928.424,38	2.106.650,76	-1.178.226,38
ALTRI RICAVI E PROVENTI			
ENTRATE ACCERTATE NELL'ESERCIZIO			
Entrate non classificabili in altre voci - Sanzioni civili e amministrative	49.547,37	6.671,87	42.875,50
Totale altri ricavi proventi	49.547,37	6.671,87	42.875,50
TOTALE VALORE DELLA PRODUZIONE (A)	977.971,75	2.113.322,63	-1.135.350,88
AMMORTAMENTI E SVALUTAZIONI			
SVALUTAZIONE DEI CREDITI COMPRESI NELL'ATTIVO CIRCOLANTE			
Svalutazione crediti contributivi	-8.010.579,21	-2.424.615,09	-5.585.964,12
Totale ammortamenti e svalutazioni	-8.010.579,21	-2.424.615,09	-5.585.964,12
ONERI DIVERSI DI GESTIONE			
SPESE DI PERTINENZA DELL'ESERCIZIO			
Spese di amministrazione	-11.407,49	-11.054,88	-352,61
Totale oneri diversi di gestione	-11.407,49	-11.054,88	-352,61
TOTALE COSTI DELLA PRODUZIONE (B)	-8.021.986,70	-2.435.669,97	-5.586.316,73
DIFFERENZA TRA VALORE E COSTI DELLA PRODUZIONE (A) + (-B)	-7.044.014,95	-322.347,34	-6.721.667,61
INTERESSI PASSIVI ED ALTRI ONERI FINANZIARI			
Oneri finanziari da cessione crediti contributivi	-770.870,16	-459.334,11	-311.536,05
Totale interessi passivi ed altri oneri finanziari	-770.870,16	-459.334,11	-311.536,05
TOTALE PROVENTI E ONERI FINANZIARI (C)	-770.870,16	-459.334,11	-311.536,05
ONERI STRAORDINARI E CONSEQUENZE DEL PASSIVO DEI RITARDI DELLE ENTRATE			
Presunta insussistenza dei residui passivi	7.815.395,19	785.289,27	7.030.105,92
ONERI STRAORDINARI			
Eliminazione crediti contributivi	-6.773.040,06	-3.885.826,81	-2.887.213,25
Prelievo dal fondo svalutazione crediti contributivi	6.773.040,06	3.882.705,17	2.890.334,89
TOTALE PROVENTI E ONERI STRAORDINARI (E)	7.815.395,19	782.167,63	7.033.227,56
RISULTATO PRIMA DELLE IMPOSTE (A) + (-B) + (-C) + (-D) + (E)	510,08	486,18	23,90
IMPOSTE DELL'ESERCIZIO			
Oneri tributari	-510,08	-486,18	-23,90
Totale imposte dell'esercizio	-510,08	-486,18	-23,90
RISULTATO D'ESERCIZIO	0,00	0,00	0,00

Allegati

all. n. 1

CREDITI CONTRIBUTIVI EX GESCAL

DESCRIZIONE	IMPORTI AL 31.12.2009	IMPORTI AL 1.1.2009
Derivanti da denunce-rendiconto.....	91.966.089,41	98.738.112,09
Derivanti dai lavoratori delle Casse Marittime.....	1.008.538,64	975.939,80
Derivanti dai lavoratori dei pubblici servizi di telefonia.....	13.537,54	13.537,54
TOTALE.....	92.988.165,59	99.727.589,43

all. n. 2

**CONTRIBUTI A CARICO DEI DATORI DI LAVORO E/O DEGLI ISCRITTI
EX GESCAL**

DESCRIZIONE	RENDICONTO 2 0 0 9	RENDICONTO 2 0 0 8
Derivanti da denuncia rendiconto.....	927.402,30	2.121.412,72
Per i lavoratori delle Casse Marittime....	1.022,08	-
TOTALE	928.424,38	2.121.412,72

PAGINA BIANCA

Istituto Nazionale della Previdenza Sociale

C - Gestione per la riscossione dei contributi per gli asili nido

Rendiconto dell'anno 2009

SINTESI DELLA SITUAZIONE ECONOMICA E PATRIMONIALE (IN MIGLIAIA)

Codice Conto	ANNO 2009 RENDICONTO	ANNO 2008 RENDICONTO	VARIAZIONI
PROVENTI E CORRISPETTIVI PER LA PRODUZIONE DELLE PRESTAZIONI E/O SERVIZI			
Aliquote contributive a carico dei datori di lavoro e/o degli iscritti	195	269	-74
Poste correttive e compensative delle entrate correnti - Rimborso contributi	-3	-6	3
Quote di partecipazione degli iscritti all'onere di specifiche gestioni	26	14	12
Totale proventi e corrispettivi per la produzione delle prestazioni e/o servizi	218	277	-59
ALTRI RICAVI E PROVENTI			
Entrate non classificabili in altre voci	8	3	5
Trasferimenti da parte delle Regioni e altri Enti del settore pubblico	438	323	115
Totale altri ricavi e proventi	446	326	120
TOTALE VALORE DELLA PRODUZIONE (A)	664	603	61
AMMORTAMENTI E SVALUTAZIONI	-1.010	-958	-52
ONERI DIVERSI DI GESTIONE			
Trasferimenti passivi	0	0	0
Spese di amministrazione	-6	-8	2
TOTALE COSTI DELLA PRODUZIONE (B)	-1.016	-966	-50
DIFFERENZA TRA VALORE E COSTI DELLA PRODUZIONE (A) + (-B)	-352	-363	11
INTERESSI PASSIVI ED ALTRI ONERI FINANZIARI	-128	-82	-46
PROVENTI E ONERI STRAORDINARI	480	445	35
RISULTATO PRIMA DELLE IMPOSTE	0	0	0
IMPOSTE DELL'ESERCIZIO			
Oneri tributari	0	0	0
RISULTATO D'ESERCIZIO	0	0	0

Passando all'esame delle principali voci del prospetto relativo ai contributi per gli asili nido, si precisa quanto segue.

Valore della produzione 0,664 mln.

Proventi e corrispettivi per la produzione delle prestazioni e/o servizi

Contributi a carico dei datori di lavoro. - Accertati in 0,195 mln. (allegato n. 2), riguardano quasi interamente i contributi provenienti dalla procedura Dm accertati nell'anno ma di competenza dei periodi fino al 31 dicembre 1999.

Entrate non classificabili in altre voci. - Pari a 0,008 mln, attengono principalmente alle sanzioni civili e amministrative dovute dai datori di lavoro per il ritardato o omesso versamento dei contributi e agli interessi per il versamento dilazionato dei contributi.

Trasferimenti da parte delle Regioni e altri Enti Pubblici. - Si attestano su un valore di 0,438 mln.

Costi della produzione 1,016 Mln

Ammortamento e svalutazioni

Svalutazione dei crediti contributivi - Pari a 1,010 mln., riguarda l'assegnazione al fondo svalutazione crediti contributivi determinata tenendo conto delle diverse aliquote di svalutazione dei crediti esistenti a fine anno.

Spese di amministrazione - Sono state impegnate in 0,006 mln e rappresentano la quota parte delle spese di amministrazione complessive dell'Istituto che si sono attribuite alla Gestione in base ai criteri previsti dal Regolamento per l'amministrazione e la contabilità, che stabilisce che le spese generali di amministrazione, rilevate dall'Istituto nel loro complesso, vengano ripartite tra le gestioni in base ai costi effettivamente sostenuti per ciascuna di esse.

Interessi passivi ed altri oneri finanziari

Oneri finanziari da cessione crediti contributivi – Si attestano in 0,128 mln derivanti dalla cessione crediti contributivi di cui all'art 13 L. 448/1998 ed all'art. 1 D.L. 308/1999.

Presunta insussistenza dei residui passivi – 0,502 mln, accertate in seguito alla consistente svalutazione dei crediti effettuata nell'esercizio.

Si commentano di seguito le principali voci patrimoniali.

Attivo circolante

Residui attivi

Pari a 2,858 mln, sono costituiti:

- per 15,873 mln da crediti contributivi verso le aziende; tali crediti sono rettificati dal fondo svalutazione crediti contributivi per 13,512 mln.
- per 0,489 mln da crediti per sanzioni civili e amministrative, interamente ceduti alla S.C.C.I. spa.
- Credito verso GIAS 0,008

Credito in conto corrente con l'Inps – La sua consistenza a fine esercizio è di 16,843 mln, con un incremento di 0,348mln.

Debiti

Residui passivi

- Pari a 17,320 mln., riguardano il debito verso lo Stato per i contributi accertati e non riscossi e riscossi e non versati a fine esercizio, di questi:
 - 21,259 mln debito verso lo Stato
 - 3,939 mln a rettifica come presunta insussistenza residui passivi

Rendiconto

**GESTIONE PER LA RISCOSSIONE DEI CONTRIBUTI PER CONTO DEGLI ASILI NIDO
SITUAZIONE PATRIMONIALE AL 31 DICEMBRE 2009
ATTIVO**

DENOMINAZIONE DEL CONTO	Consistenza al 31/12/2009	Consistenza al 31/12/2008	Variazioni
ATTIVO CIRCOLANTE			
RESIDUI ATTIVI			
Crediti verso iscritti, soci e terzi	2.850.372,57	3.949.932,01	-1.099.559,44
Crediti per aliquote contributive a carico dei datori di lavoro e/o degli iscritti	15.873.221,77	17.385.835,00	-1.512.613,23
Fondo svalutazione crediti contributivi	-13.511.847,59	-13.949.211,80	437.364,21
Crediti per entrate non classificabili in altre voci Crediti per sanzioni civ. ed amm.	488.998,39	513.308,81	-24.310,42
Crediti verso la GIAS	8.275,54	8.184,45	91,09
Disponibilità liquide			
Credito in conto corrente con l'Inps	16.842.652,32	16.494.093,80	348.558,52
TOTALE ATTIVO	19.701.300,43	20.452.210,26	-750.909,83

**GESTIONE PER LA RISCOSSIONE DEI CONTRIBUTI PER CONTO DEGLI ASILI NIDO
SITUAZIONE PATRIMONIALE AL 31 DICEMBRE 2009
PASSIVO**

DENOMINAZIONE DEL CONTO	Consistenza al 31/12/2009	Consistenza al 31/12/2008	Variazioni
DEBITI			
Debiti verso lo Stato e altri soggetti pubblici	17.320.515,64	18.199.021,50	-878.505,86
Debiti per trasf passivi allo Stato	21.259.331,40	21.635.093,93	-375.762,53
Presunta insussistenza del residui passivi	-3.938.815,76	-3.436.072,43	-502.743,33
Debiti diversi	2.380.784,79	2.253.188,76	127.596,03
Debiti per contributi da rimborsare	32.622,67	32.622,67	0,00
Debiti per oneri derivanti dalla cessione di crediti contributivi	2.348.162,12	2.220.566,09	127.596,03
TOTALE PASSIVO	19.701.300,43	20.452.210,26	-750.909,83

I SINDACI

MARIA TERESA FERRARO
LUDOVICO ANSELMI - DANIELA CARLA'
CARLO CONTE - MARIANO MARTONE
ALFREDO ROCCELLA - EMANUELE SFERRA

IL PRESIDENTE

ANTONIO MASTRAPASQUA

GESTIONE PER LA RISCOSSIONE DEI CONTRIBUTI PER CONTO DEGLI ASILI NIDO
CONTO ECONOMICO DELL'ANNO 2009

Denominazione Conto	ANNO 2009 RENDICONTO	ANNO 2008 RENDICONTO	VARIAZIONI
VALORE DELLA PRODUZIONE			
PROVENTI CORRISPETTIVI PER LA PRODUZIONE DELLE PRESTAZIONI E/O SERVIZI			
ENTRATE ACCERTATE NELL'ESERCIZIO			
Aliquote contributive a carico dei datori di lavoro e/o degli iscritti	195.040,32	268.882,11	-73.841,79
Poste correttive e compensative delle entrate correnti - Rimborso contributi	-2.718,98	-5.661,31	2.942,33
Quota di partecipazione degli iscritti all'onere di specifiche gestioni	25.709,92	13.625,45	12.084,47
Totale proventi e corrispettivi per la produzione delle prestazioni e/o servizi	218.031,26	276.846,25	-58.814,99
ALTRE RICAVI E PROVENTI			
ENTRATE ACCERTATE NELL'ESERCIZIO			
Entrate non classificabili in altre voci - Sanzioni civili e amministrative	8.182,71	2.863,20	5.319,51
Trasferimenti da parte delle Regioni	1.554,50	1.854,84	-300,34
Trasferimenti da parte di altri Enti del settore pubblico	436.190,36	321.231,69	114.958,67
Totale altri ricavi e proventi	445.927,57	325.949,73	119.977,84
TOTALE VALORE DELLA PRODUZIONE (A)	663.958,83	602.795,98	61.162,85
COSTI DELLA PRODUZIONE			
AMMORTAMENTI E SVALUTAZIONI			
SVALUTAZIONE DEI CREDITI COMPRESI NELL'ATTIVO CIRCOLANTE			
Svalutazione crediti contributivi	-1.010.281,81	-958.001,45	-52.280,36
Totale ammortamenti e svalutazioni	-1.010.281,81	-958.001,45	-52.280,36
ONERI DIVERSI DI GESTIONE			
SPESE DI PERTINENZA DELL'ESERCIZIO			
Trasferimenti passivi	0,00	0,00	0,00
Spese di amministrazione	-5.847,16	-8.424,28	2.577,12
Totale oneri diversi di gestione	-5.847,16	-8.424,28	2.577,12
TOTALE COSTI DELLA PRODUZIONE (B)	-1.016.128,97	-966.425,73	-49.703,24
DIFFERENZA TRA VALORE E COSTI DELLA PRODUZIONE (A) + (-B)	-352.170,14	-363.629,75	11.459,61
INTERESSI PASSIVI ED ALTRI ONERI FINANZIARI			
Oneri finanziari da cessione crediti contributivi	-127.596,03	-81.917,32	-45.678,71
Totale interessi passivi ed altri oneri finanziari	-127.596,03	-81.917,32	-45.678,71
TOTALE PROVENTI E ONERI FINANZIARI (C)	-127.596,03	-81.917,32	-45.678,71
OPERE DI RIFORMA			
Presunta insussistenza dei residui passivi	502.743,33	447.871,82	54.871,51
ONERI STRAORDINARI - CREDITI			
Eliminazione crediti contributivi	-1.470.215,42	-497.353,91	-972.861,51
Prelievo dal fondo svalutazione crediti contributivi per copertura perdita per eliminazioni	1.447.646,02	495.389,02	952.257,00
TOTALE PROVENTI E ONERI STRAORDINARI (E)	480.173,93	445.906,93	34.267,00
RISULTATO PRIMA DELLE IMPOSTE (A) + (-B) + (-C) + (-D) + (E)	407,76	359,86	47,90
IMPOSTE DELL'ESERCIZIO			
Oneri tributari	-407,76	-359,86	-47,90
Totale imposte dell'esercizio	-407,76	-359,86	-47,90
RISULTATO D'ESERCIZIO	0,00	0,00	0,00

Allegati

all. n. 1

CREDITI CONTRIBUTIVI ASILI NIDO

DESCRIZIONE	IMPORTI AL 31.12.2009	IMPORTI AL 1.1.2009
Derivanti da denunce-rendiconto.....	11.644.119,98	12.501.547,38
Derivanti dai lavoratori dei pubblici servizi di telefonia..	1.285,98	1.285,98
Derivanti dai lavoratori dei pubblici servizi di elettricità..	328,48	328,48
Derivanti dai lavoratori agricoli dipendenti.....	4.227.487,33	4.882.673,16
TOTALE.....	15.873.221,77	17.385.835,00

all. n. 2

CONTRIBUTI A CARICO DEI DATORI DI LAVORO E/O DEGLI ISCRITTI
ASILI NIDO

DESCRIZIONE	CONSUNTIVO 2009
Derivanti da denuncia rendiconto.....	192.848,89
Lavoratori agricoli dipendenti	1.587,27
Pescatori autonomi e Marittimi.....	604,16
Accertati con altri sistemi.....	
TOTALE.....	195.040,32

PAGINA BIANCA

Istituto Nazionale della Previdenza Sociale

- D) Gestione per la riscossione dei contributi del fondo di rotazione per l'attuazione delle politiche comunitarie di cui all'art. 5 della legge 183/1987, del fondo di rotazione di cui all'art. 25 della legge 845/1978 e dei fondi paritetici interprofessionali nazionali per la formazione continua di cui all'art. 118 della legge 388/2000**

Rendiconto per l'anno 2009

SINTESI DELLA SITUAZIONE ECONOMICA E PATRIMONIALE (IN MIGLIAIA)

Codice Conto	ANNO 2009 RENDICONTO	ANNO 2008 RENDICONTO	VARIAZIONI
VALORE DELLA PRODUZIONE			
PROVENTI E CORRISPETTIVI PER LA PRODUZIONE DELLE PRESTAZIONI E/O SERVIZI			
Aliquote contributive a carico dei datori di lavoro e/o degli iscritti	828.083	798.949	29.134
Rimborso contributi	-7	0	-7
Totale proventi e corrispettivi per la produzione delle prestazioni e/o servizi	828.076	798.949	29.127
ALTRI RICAVI E PROVENTI			
Entrate non classificabili in altre voci	1.501	1.671	-170
Trasferimenti da altre gestioni dell'INPS	3.587	4.473	-886
Totale altri ricavi e proventi	5.088	6.144	-1.056
TOTALE VALORE DELLA PRODUZIONE (A)	833.164	805.093	28.071
COSTO DELLA PRODUZIONE			
AMMORTAMENTI E SVALUTAZIONI			
Assegnazione al fondo di svalutazione dei crediti contributivi	-8.778	-18.802	10.024
ONERI DIVERSI DI GESTIONE			
Trasferimenti passivi	-819.356	-781.625	-37.731
Spese non classificabili in altre voci	-11	-13	2
Spese di amministrazione	-3.847	-3.937	90
TOTALE COSTI DELLA PRODUZIONE (B)	-831.992	-804.377	-27.615
DIFFERENZA TRA VALORE E COSTI DELLA PRODUZIONE (A) + (-B)	1.172	716	456
PROVENTI E ONERI FINANZIARI			
Oneri finanziari	-1.041	-614	-427
PROVENTI E ONERI STRAORDINARI	-32	0	-32
RISULTATO PRIMA DELLE IMPOSTE	99	102	-3
IMPOSTE DELL'ESERCIZIO			
Imposta regionale sulle attività produttive	-99	-102	-3
RISULTATO D'ESERCIZIO	0	0	0

Passando all'esame delle principali voci del prospetto relativo ai Fondi di rotazione e ai Fondi paritetici interprofessionali nazionali, si precisa quanto segue.

Valore della produzione 833 mln.

Proventi e corrispettivi per la produzione delle prestazioni e/o servizi

Contributi a carico dei datori di lavoro. - Accertati per 828 mln., a fronte di 799 mln. dell'anno precedente, hanno la destinazione illustrata nell'allegato n. 3.

Infatti il contributo di cui all'art. 25 della legge 845/1978 è destinato:

- Per 210 mln. al fondo di rotazione per le politiche comunitarie di cui all'art. 5 della legge 183/1987, relativamente all'aliquota dello 0,20% dovuto dalle aziende non aderenti ai fondi paritetici interprofessionali nazionali.
- Per 105 mln. al fondo di rotazione di cui all'art. 25 della legge 845/1978, relativamente all'aliquota dello 0,10% dovuto dalle aziende non aderenti ai fondi paritetici interprofessionali nazionali.
- Per 513 mln. ai fondi paritetici interprofessionali nazionali per la formazione continua, relativamente al contributo dello 0,30% dovuto dalle aziende aderenti ai fondi stessi.

Entrate non classificabili in altre voci. - Accertate in 1,501 mln, attengono principalmente alle sanzioni civili e amministrative dovute dai datori di lavoro per il ritardato o omesso versamento dei contributi e agli interessi per il versamento dilazionato dei contributi.

Trasferimenti da altre gestioni dello Stato. - Si attestano in 3,587 mln e riguardano l'apporto dello Stato, tramite la GIAS, a fronte del mancato gettito conseguente all'esenzione contributiva dalla retribuzione imponibile di alcuni emolumenti, prevista da varie leggi, per le quali si rimanda all' allegato n 4.

Costi della produzione 832 Mln**Ammortamenti e svalutazioni**

Assegnazione al fondo di svalutazione dei crediti contributivi - Pari a 8,778 mln, riguarda l'assegnazione al Fondo di svalutazione crediti della quota di presunta irrecuperabilità dei crediti stessi maturata nell'anno.

Oneri diversi di gestione

Trasferimenti passivi - Impegnati in 819 mln rispetto ai 782 mln del consuntivo 2008; rappresentano le somme destinate al finanziamento dei Fondi di rotazione di cui all'art. 25 della legge 845/1978 e all'art. 5 della legge 183/1987 e dei Fondi paritetici interprofessionali nazionali per la formazione continua di cui all'art. 118 della L. 388/2000.

All'interno degli impegni si va a collocare il trasferimento all'entrata dello Stato in base all'articolo 19 della legge 2/2009 per la somma di 100 mln.

Spese di amministrazione - Determinate in 3,847 mln, rappresentano la quota parte delle spese di amministrazione complessive dell'Istituto che si presume saranno attribuite alla Gestione in base ai criteri previsti dal Regolamento per l'amministrazione e la contabilità, che stabilisce che le spese generali di amministrazione, rilevate dall'Istituto nel loro complesso, vengano ripartite tra le gestioni in base ai costi effettivamente sostenuti per ciascuna di esse.

Gtu Fondi di Rotazione

(in migliaia)

Aggregati	Consuntivo 2009	Consuntivo 2008
Spese per il personale	1.370	1.472
Spese postali, telegrafiche e telefoniche	82	111
Illuminazione, forza motrice, riscaldamento, condizionamento, conduzione, pulizia, vigilanza e fitto locali, manutenzione adattamento stabili strumentali	173	133
Spese legali	112	111
Spese per i servizi informatici e ammortamento apparecchiature informatiche	719	730
Altre spese	179	219
Totale	2.635	2.776
Meno recuperi	203	241
Meno residui insuss. passivi	22	15
Totale netto	2.410	2.520

Gtu Fondi Interprofessionali

(in migliaia)

Aggregati	Consuntivo 2009	Consuntivo 2008
Spese per il personale	575	569
Spese postali, telegrafiche e telefoniche	94	119
Illuminazione, forza motrice, riscaldamento, condizionamento, conduzione, pulizia, vigilanza e fitto locali, manutenzione adattamento stabili strumentali	100	75
Spese legali	50	43
Spese per i servizi informatici e ammortamento apparecchiature informatiche	543	555
Altre spese	105	123
Totale	1.467	1.484
Meno recuperi	61	57
Meno residui insuss. Passivi	15	10
Totale netto	1.391	1.417

Imposte dell' esercizio

Oneri tributari - Calcolati in 0,099 mln per effetto dell'introduzione dell'IRAP a decorrere dal 1° gennaio 1998, disposta dall' art. 10 del D.L.vo 446/1997 relativamente alle retribuzioni dei dipendenti dell'Istituto.

Si commentano di seguito le principali voci patrimoniali.

Attivo circolante

Residui attivi

Pari a 136 mln, sono costituiti:

- per 223,208 mln da crediti contributivi verso le aziende; tali crediti sono rettificati dal fondo svalutazione crediti contributivi per 87,139 mln;
- per 0,077 mln da crediti per sanzioni civili e amministrative.

Credito in conto corrente con l'inps - Ammonta a 196 mln, con un decremento di 18 mln rispetto ad inizio anno; rappresenta la disponibilità finanziaria della Gestione.

Debiti

Residui passivi

Determinati complessivamente in 333 mln, riguardano il debito per contributi accertati e non riscossi e riscossi e non versati al termine dell'esercizio verso i Fondi di rotazione (171 mln) e i Fondi paritetici interprofessionali nazionali (151 mln).

Completano la voce i debiti per oneri da cessione crediti per 11 mln.

PAGINA BIANCA

Rendiconto

**'GESTIONE DEL FONDO DI ROTAZIONE
PER L'ATTUAZIONE DELLE POLITICHE COMUNITARIE DI CUI ALL'ART. 5 L. 183/1987
DEL FONDO DI ROTAZIONE DI CUI ALL'ART. 25 DELLA LEGGE 845/1976
E DEI FONDI PARITETICI INTERPROFESSIONALI NAZIONALI DI CUI ALL'ART. 118 DELLA LEGGE N. 388/2000
SITUAZIONE PATRIMONIALE AL 31 DICEMBRE 2009**

ATTIVO

Denominazione Conto	Consistenza al 31/12/2009	Consistenza al 31/12/2008	Variazioni
ATTIVO CIRCOLANTE			
RESIDUI ATTIVI			
Crediti verso iscritti, soci e terzi	136.185.031,62	118.900.208,55	17.284.823,07
Crediti per aliquote contributive a carico dei datori di lavoro e/o degli iscritti	223.246.562,08	205.598.046,76	17.648.515,32
Fondo svalutazione crediti contributivi	-87.138.864,12	-86.772.307,38	-366.556,74
Crediti per entrate non class in altre voci - Sanzioni civ. ed amm.	77.333,66	74.469,17	2.864,49
Crediti verso la GIAS	70.527,07	35.238,58	35.288,49
Disponibilità liquide			
Credito in conto corrente con l'INPS	196.306.808,38	214.339.410,43	-18.032.602,05
TOTALE ATTIVO	332.562.367,07	333.274.857,56	-712.490,49

**'GESTIONE DEL FONDO DI ROTAZIONE
PER L'ATTUAZIONE DELLE POLITICHE COMUNITARIE DI CUI ALL'ART. 5 L. 183/1987
DEL FONDO DI ROTAZIONE DI CUI ALL'ART. 25 DELLA LEGGE 845/1978
E DEI FONDI PARITETICI INTERPROFESSIONALI NAZIONALI DI CUI ALL'ART. 118 DELLA LEGGE N. 388/2000
SITUAZIONE PATRIMONIALE AL 31 DICEMBRE 2009**

PASSIVO

Denominazione Conto	Consistenza al 31/12/2009	Consistenza al 31/12/2008	Variazioni
DEBITI			
RESIDUI PASSIVI			
Debiti verso lo Stato e altri soggetti pubblici	170.671.631,62	189.906.692,32	-19.235.060,70
Debiti per trasf. passivi allo Stato- L. 549/1995 art 1 comma 72 (pol. Comunitarie)	112.566.455,05	95.331.415,37	17.235.039,68
Debiti per trasferimenti passivi allo Stato - L. 845/1978 art 25 (F. rotazione)	58.105.176,57	94.575.276,95	-36.470.100,38
Debiti diversi	161.890.735,45	143.368.165,24	18.522.570,21
Debiti per altri trasferimenti passivi - L. 388/2000	150.763.486,05	133.281.454,73	17.482.031,32
Debiti per oneri finanziari (da cessione crediti)	11.127.249,40	10.086.710,51	1.040.538,89
TOTALE PASSIVO	332.562.367,07	333.274.857,56	-712.490,49

I SINDACI

MARIA TERESA FERRARO
LUDOVICO ANSELMi - DANIELA CARLA'
CARLO CONTE - MARIANO MARTONE
ALFREDO ROCCELLA - EMANUELE SFERRA

IL PRESIDENTE

ANTONIO MASTRAPASQUA

XVI LEGISLATURA — DISEGNI DI LEGGE E RELAZIONI — DOCUMENTI

**GESTIONE DEL FONDO DI ROTAZIONE
PER L'ATTUAZIONE DELLE POLITICHE COMUNITARIE DI CUI ALL'ART. 5 L. 183/1987
DEL FONDO DI ROTAZIONE DI CUI ALL'ART. 25 DELLA LEGGE 845/1978
E DEI FONDI PARITETICI INTERPROFESSIONALI NAZIONALI DI CUI ALL'ART. 118 DELLA LEGGE N. 388/2000**

CONTO ECONOMICO GTU

Denominazione Conto	ANNO 2009 Rendiconto	ANNO 2008 Rendiconto	Variazioni
VALORE DELLA PRODUZIONE			
PROVENTI E CORRISPETTIVI PER LA PRODUZIONE DELLE PRESTAZIONI E/O SERVIZI			
ENTRATE ACCERTATE NELL'ESERCIZIO			
Aliquote contributive a carico dei datori di lavoro e/o degli Iscritti	828.082.881,85	798.949.362,34	29.133.519,51
Poste compensative entrate correnti	-7.362,61		
Totale proventi e corrispettivi per la produzione delle prestazioni e/o servizi	828.075.519,24	798.949.362,34	29.126.156,90
ALTRI RICAVI E PROVENTI			
ENTRATE ACCERTATE NELL'ESERCIZIO			
Entrate non classificabili in altre voci - Sanzioni civili e amministrative	1.418.999,40	1.606.267,22	-187.267,82
Entrate non classificabili in altre voci - Interessi per versamento dilazionato o differito dei contributi	5.762,78	9.603,66	-3.840,88
Entrate non classificabili in altre voci - Entrate diverse	76.295,00	55.270,00	21.025,00
Trasferimenti dalla gestione per gli interventi assistenziali e di sostegno alle gestioni previdenziali	3.586.808,82	4.472.836,37	-886.027,55
Totale altri ricavi proventi	5.087.866,00	6.143.977,25	-1.056.111,25
TOTALE VALORE DELLA PRODUZIONE (A)	833.163.385,24	805.093.339,59	28.070.045,65
COSTI DELLA PRODUZIONE			
AMMORTAMENTI E SVALUTAZIONI			
SVALUTAZIONE DEI CREDITI COMPRESI NELL'ATTIVO CIRCOLANTE			
Svalutazione crediti contributivi	-8.778.392,96	-18.802.239,07	10.023.846,11
Totale ammortamenti e svalutazioni	-8.778.392,96	-18.802.239,07	10.023.846,11
ONERI DIVERSI DI GESTIONE			
SPESE DI PERTINENZA DELL'ESERCIZIO			
Trasferimenti passivi - Al Fondo di rotazione per l'attuazione pol.comunitaria	-102.535.828,38	-114.998.762,59	12.462.934,21
Trasferimenti passivi - Al Fondo di rotazione art.25 L.845/1978	-106.103.194,89	-212.130.530,95	106.027.336,06
Trasferimenti passivi - Ai Fondi paritetici interprofessionali	-510.716.766,87	-454.495.426,67	-56.221.340,20
Trasferimenti passivi - Allo Stato ex art.19 Legge 2/2009	-100.000.000,00	0,00	-100.000.000,00
Spese non classificabili in altre voci - Uscite varie	-10.523,84	-12.626,37	2.102,53
Spese di amministrazione	-3.800.302,75	-3.936.682,54	136.379,79
Oneri per trasferimento allo stato delle economie derivanti dalla riduzione delle spese di amministrazione	-47.579,65	-453,76	-47.125,89
Totale oneri diversi di gestione	-823.214.196,38	-785.574.482,88	-37.639.713,50
TOTALE COSTI DELLA PRODUZIONE (B)	-831.992.589,34	-804.376.721,95	-27.615.867,39
DIFFERENZA TRA VALORE E COSTI DELLA PRODUZIONE (A) + (-B)	1.170.795,90	716.617,64	454.178,26
Totale altri proventi finanziari	-	-	0,00
INTERESSI PASSIVI ED ALTRI ONERI FINANZIARI			
Oneri finanziari	-1.040.538,89	-613.896,43	-426.642,46
Totale interessi passivi ed altri oneri finanziari	-1.040.538,89	-613.896,43	-426.642,46
TOTALE PROVENTI E ONERI FINANZIARI (C)	-1.040.538,89	-613.896,43	-426.642,46
PROVENTI E ONERI STRAORDINARI	-31.714,59	0,00	-31.714,59
Eliminazione crediti contributivi	-8.443.550,81	-4.178.016,76	-4.265.534,05
Prelievo dal fondo svalut crediti contribut per copertura perdita per eliminazioni	8.411.836,22	4.178.016,76	4.233.819,46
RISULTATO PRIMA DELLE IMPOSTE (A) + (-B) + (-C) + (-D) + (E)	98.542,42	102.721,21	-4.178,79
IMPOSTE DELL'ESERCIZIO			
Oneri tributari	-98.542,42	-102.721,21	4.178,79
Totale imposte dell'esercizio	-98.542,42	-102.721,21	4.178,79
RISULTATO D'ESERCIZIO	0,00	0,00	0,00

Allegati

allegato n. 1

**CREDITI CONTRIBUTIVI
FONDI DI ROTAZIONE E FONDI INTERPROFESSIONALI**

DESCRIZIONE	IMPORTI 31.12.2009	IMPORTI 31.12.2008	VARIAZIONI
- Fondo di rotazione pol. com.	115.851.036,90	113.317.184,76	2.533.852,14
- Fondo di rotazione	53.117.833,23	51.499.636,08	1.618.197,15
DI CUI agricoli	1.715.682,61	1.433.680,34	
Totale	168.968.870,13	164.816.820,84	4.152.049,29
- Fondo artigianato	6.822.559,34	4.981.549,98	1.841.009,36
- Fondo Cooperative	1.364.260,86	939.284,47	424.976,39
- For.te	9.406.776,63	8.473.438,03	933.338,60
- Fondimpresa	19.570.946,48	14.276.278,66	5.294.667,82
- Fondo PMI CONFAPI	5.484.582,47	3.935.442,54	1.549.139,93
- Fon.ter	6.232.887,26	5.050.137,25	1.182.750,01
- Fondirigenti	1.299.398,69	1.018.470,28	280.928,41
- Fon.dir	567.779,26	538.151,63	29.627,63
- Fondo Dir PMI	26.061,83	16.932,65	9.129,18
- Fondoprofessionisti	850.737,99	528.391,11	322.346,88
- Fond.e.r.	604.451,80	461.878,31	142.573,49
-Fon.ar.com	1.177.787,30	515.381,95	662.405,35
-Fon.Agri	139.215,77	11.612,84	127.602,93
-Fondazienda	41.509,03	34.276,22	7.232,81
Fondo Banche Assicurazioni	605.650,88	-	605.650,88
-Formazienda	44.564,10	-	44.564,10
Fonditalia	32.211,07	-	32.211,07
Fondo Servizi pubblici	6.311,19	-	6.311,19
Totale Fondi	54.277.691,95	40.781.225,92	13.496.466,03
TOTALE GENERALE	223.246.562,08	205.598.046,76	17.648.515,32

allegato n. 2

Analisi del debito per contributi da destinare al finanziamento dei
Fondi paritetici interprofessionali di cui all'art.118 L. 388/2000.

Descrizione	Consistenza al 31.12.2009
Debito per contributi da destinare al finanziamento del Fondo Artigianato Formazione di cui al D.M. 31.10.01 ai sensi del comma 2 dell'art.118 della legge 388/2000	12.206.217,46
Debito per contributi da destinare al finanziamento del Fon.Coop di cui al D.M.10.5.02 ai sensi del comma 2 dell'art.118 della legge 388/2000	6.150.144,14
Debito per contributi da destinare al finanziamento del For.Te di cui al D.M. 31.10.2002 ai sensi del comma 2 dell'art. 118 della legge 388/2000	21.691.910,74
Debito per contributi da destinare al finanziamento del Fondimpresa di cui al D.M. 28.11.2002 ai sensi del comma 2 dell'art. 118 della legge 388/2000	66.294.835,08
Debito per contributi da destinare al finanziamento del Fondo Formazione PMI di cui al D.M. 21.01.2003 ai sensi del comma 2 dell'art. 118 della legge 388/2000	9.748.180,21
Debito per contributi da destinare al finanziamento del Fon.Ter di cui al D.M. 24.02.2003 ai sensi del comma 2 dell'art. 118 della legge 388/2000	10.067.741,12
Debito per contributi da destinare al finanziamento del Fondirigenti di cui al D.M. 06.03.2003 ai sensi del comma 2 dell'art. 118 della legge 388/2000	5.557.177,50
Debito per contributi da destinare al finanziamento del Fon.Dir di cui al D.M. 06.03.2003 ai sensi del comma 2 dell'art. 118 della legge 388/2000	2.190.588,08
Debito per contributi da destinare al finanziamento del Fon.Dirigenti PMI di cui al D.M. 04.08.2003 ai sensi del comma 2 dell'art. 118 della legge 388/2000	70.897,04
Debito per contributi da destinare al finanziamento del Fondo per gli studi professionali di cui al D.M. 29.12.2003 ai sensi del comma 2 dell'art. 118 della legge 388/2000	2.058.185,67
Debito per contributi da destinare al finanziamento del Fondo per gli Enti Religiosi di cui al D.M. 01/09/2005 ai sensi del comma 2 dell'art. 118 della legge 388/2000	1.468.912,39
Debito per contributi da destinare al finanziamento del Fon.ar.com. di cui al D.M. 06/03/2006 ai sensi del comma 2 dell'art. 118 della legge 388/2000	2.686.473,01
Debito per contributi da destinare al finanziamento del For Agri di cui al D.M. 28/02/2007 ai sensi del comma 2 dell'art. 118 della legge 388/2000	851.843,92
Debito per contributi da destinare al finanziamento del Fondazienda ed aziende ad essi collegate di cui al D.M. 28/02/2007 ai sensi del comma 2 dell'art. 118 della legge 388/2000	154.575,13
Debito per contributi da destinare al finanziamento del Fondo Banche Assicurazioni di cui al D.M. 28/02/2007 ai sensi del comma 2 dell'art. 118 della legge 388/2000	8.794.232,25
Debito per contributi da destinare al finanziamento del Fondazienda di cui al D.M. 251/2008 ai sensi del comma 2 dell'art. 118 della legge 388/2000	251.791,63
Debito per contributi da destinare a Fonditalia	156.008,63
Debito per contributi da destinare al Fondo per i servizi pubblici	363.772,05
TOTALE	150.763.486,05

allegato n. 3

CONTRIBUTI PER IL FINANZIAMENTO DEI FONDI DI ROTAZIONE E
DEI FONDI PARITETICI INTERPROFESSIONALI NAZIONALI

DESCRIZIONE	RENDICONTO	RENDICONTO	VARIAZIONI
	2009	2008	
Gettito dell'aliquota 0,20% dovuto dalle aziende non aderenti ai Fondi paritetici interprofessionali nazionali destinato al Fondo di rotazione per le politiche comunitarie di cui all'art. 5 legge n. 183/1987 - art. 1, comma 72, della legge 549/1995	210.267.229,15	227.543.757,30	-17.276.528,15
Gettito dell'aliquota 0,10% dovuto dalle aziende non aderenti ai Fondi paritetici interprofessionali nazionali destinato al Fondo di rotazione di cui all'art.25 legge n. 845/1978	104.907.083,31	113.452.573,00	-8.545.489,69
Gettito dell'aliquota dovuto dalle aziende aderenti al Fondo artigiano formazione di cui al D.M. 31.10.01 ai sensi del comma 2 dell'art.118 della legge 388/2000	33.568.760,94	34.068.053,92	-499.292,98
Gettito dell'aliquota dovuto dalle aziende aderenti al Fondo paritetico interprofessionale per la formazione continua nelle imprese cooperative di cui al D.M.10.5.02 ai sensi del comma 2 dell'art.118 della legge 388/2000	22.271.571,27	19.339.920,61	2.931.650,66
Gettito dell'aliquota dovuto dalle aziende aderenti al Fondo per i lavoratori del commercio, del turismo, dei servizi e dei trasporti di cui al D.M. 31.10.2002 ai sensi del comma 2 dell'art. 118 della legge 388/2000	72.375.879,75	107.382.973,61	-35.007.093,86
Gettito dell'aliquota dovuto dalle aziende aderenti al Fondo per i lavoratori delle imprese industriali di cui al D.M. 28.11.2002 ai sensi del comma 2 dell'art. 118 della legge 388/2000	241.232.230,50	201.008.473,60	40.223.756,90
Gettito dell'aliquota dovuto dalle aziende aderenti al Fondo per i lavoratori delle piccole e medie imprese industriali di cui al D.M. 21.01.2003 ai sensi del comma 2 dell'art. 118 della legge 388/2000	26.765.390,76	28.283.594,37	-1.518.203,61
Gettito dell'aliquota dovuto dalle aziende aderenti al Fondo per i lavoratori delle impr. del settore terziario comparti turismo e distribuzione-servizi di cui al D.M. 24.02.2003 ai sensi del comma 2 dell'art. 118 della legge 118 della legge 388/2000	21.807.742,47	19.916.722,67	1.891.019,80
Gettito dell'aliquota dovuto dalle aziende aderenti al Fondo per dirigenti industriali di cui al D.M. 06.03.2003 ai sensi del comma 2 dell'art. 118 della legge 388/2000	25.872.383,30	23.347.609,89	2.524.773,41
Gettito dell'aliquota dovuto dalle aziende aderenti al Fondo per dirigit del terziario di cui al D.M. 06.03.2003 ai sensi del comma 2 dell'art. 118 della legge 388/2000	8.734.364,64	8.723.837,40	10.527,24
Gettito dell'aliquota dovuto dalle aziende aderenti al Fondo per dirigit PMI di cui al D.M. 04.08.2003 ai sensi del comma 2 dell'art. 118 della legge 388/2000	274.628,81	296.415,76	-21.786,95
Gettito dell'aliquota dovuto dalle aziende aderenti al Fondo per gli studi professionali ed aziende ad essi collegate di cui al D.M. 29.12.2003 ai sensi del comma 2 dell'art. 118 della legge 388/2000	7.138.800,06	6.687.534,71	451.265,35
Gettito dell'aliquota dovuto dalle aziende aderenti al Fondo Enti Religiosi di cui al D.M. 01.09.2005 ai sensi del comma 2 dell'art. 118 della legge 388/2000	4.647.702,22	4.260.360,24	387.341,98
Gettito dell'aliquota dovuto dalle aziende aderenti al Fondo Artigiani e Commercianti di cui al D.M 06 marzo 2006 ai sensi del comma 2 dell'art. 118 della legge 388/2000	7.579.284,51	3.800.894,64	3.778.389,87
Gettito dell'aliquota dovuto dalle aziende aderenti al FOR. AGRIC di cui al D.M.28/02/2007 ai sensi del comma 2 dell'art. 118 della legge 388/2000	1.620.773,53	637.558,71	983.214,82
Gettito dell'aliquota dovuto dalle aziende aderenti al Fondazienda di cui al D.M 28/02/2007 ai sensi del comma 2 dell'art. 118 della legge 388/2000	427.861,98	199.081,91	228.780,07
Gettito dell'aliquota dovuto dalle aziende aderenti al Fondo Banche Assicurazioni di cui al D.M 28/02/2007 ai sensi del comma 2 dell'art. 118 della legge 388/2000	37.190.354,65	-	37.190.354,65
Gettito dell'aliquota dovuto dalle aziende aderenti al Formazienda di cui al D.M 251/V/2008 del 31/10/2008 ai sensi del comma 2 dell'art. 118 della legge 388/2000	693.518,39	-	693.518,39
Gettito dell'aliquota dovuto dalle aziende aderenti al Fonditalia ai sensi del comma 2 dell'art. 118 della legge 388/2000	269.702,04	-	269.702,04
Gettito dell'aliquota dovuto dalle aziende aderenti al Fondo Servizi pubblici ai sensi del comma 2 dell'art. 118 della legge 388/2000	437.619,57	-	437.619,57
TOTALE	828.082.881,85	798.949.362,34	29.133.519,51

**TRASFERIMENTI DALLA GESTIONE PER GLI INTERVENTI ASSISTENZIALI
E DI SOSTEGNO ALLE GESTIONI PREVIDENZIALI**

	RENDICONTO 2 0 0 9	RENDICONTO 2 0 0 8	DIFFERENZE
COPERTURA DELLE MINORI ENTRATE DERIVANTI:			
- dalla riduzione del minimale contributivo art. 1, comma 2, del D.L. n. 338/1989, convertito nella L. n. 389/1989.....	1.448.762,62	1.448.762,62	-
- dalla riduzione di entrate contributive di cui all'art. 3, commi 1 e 2 del D.L. n. 318/1996 convertito nella L. n. 402/1996.....	346.093,29	346.093,29	-
- dalla agevolaz. contributiva correlata alla produttività aziend. di cui all'art.2 del D.L. 67/1997 convertito nella L. 135/1997.....	1.706.547,00	2.592.231,00	-885.684,00
- dal minor gettito contributivo derivante dalla esclusione dall'imponibile degli emolumenti per carichi di famiglia di cui all'art.3 della L. 876/1986.....	19.306,81	19.612,24	-305,43
- dalla riduzione di entrate contributive prevista dai contratti di riallineamento di cui all'art. 23 della L. 196/1997.....	35.056,78	35.094,90	-38,12
- dalla riduzione di entrate contributive derivante dalle modifiche di alcune disposizioni che regolano il settore dell'artigianato di cui all'art. 13, comma 4 della L. 57/2001.....	31.042,32	31.042,32	-
TOTALE.....	3.586.808,82	4.472.836,37	-886.027,55

**TRASFERIMENTI PASSIVI AI FONDI DI ROTAZIONE E
DEI FONDI PARITETICI INTERPROFESSIONALI NAZIONALI**

TRASFERIMENTI PASSIVI:	RENDICONTO 2 0 0 9
Fondo di rotazione per le politiche comunitarie (MEF)	102.535.828,38
Fondo di rotazione (Ministero del lavoro)	106.103.194,89
Fondo Artigianato Formazione di cui al D.M. 31.10.01	33.360.208,30
Fon.Coop di cui al D.M.10.5.02	22.174.513,57
For.Te di cui al D.M. 31.10.2002	72.172.295,66
Fondimpresa di cui al D.M. 28.11.2002	240.240.685,46
Fondo Formazione PMI di cui al D.M. 21.01.2003	26.583.845,19
Fon.Ter di cui al D.M. 24.02.2003	21.739.083,65
Fondirigenti di cui al D.M. 06.03.2003	25.767.978,83
Fon.Dir. di cui al D.M. 06.03.2003	8.709.274,23
F. dirigenti PMI di cui al D.M. 04.08.2003	272.739,58
F. professioni di cui al D.M. 29.12.2003	7.098.286,53
Fond.E.R. di cui al D.M. 01.09.2005	4.620.841,57
Fon.ar.com. di cui al D.M.06/03/2006	7.493.318,62
For. Agri	1.630.973,49
Fondazienda	437.161,72
Fondo Banche Assicurazioni	37.026.847,21
Formazienda	687.175,54
Fonditalia	265.763,14
Fondo Servizi pubblici	435.774,58
TOTALE.....	719.355.790,14

Istituto Nazionale della Previdenza Sociale

E - Gestione per la riscossione dei contributi del fondo per le politiche migratorie

Rendiconto per l'anno 2009

SINTESI DELLA SITUAZIONE ECONOMICA E PATRIMONIALE (IN MIGLIAIA)

	ANNO 2009 RENDICONTO	ANNO 2008 RENDICONTO	VARIAZIONI
VALORE DELLA PRODUZIONE			
PROVENTI E CORRISPETTIVI PER LA PRODUZIONE DELLE PRESTAZIONI E/O SERVIZI			
Aliquote contributive a carico dei datori di lavoro e/o degli iscritti	805	774	31
Rimborso contributi	-3	-1	-2
Totale proventi e corrispettivi per la produzione delle prestazioni e/o servizi	802	773	29
ALTRI RICAVI E PROVENTI			
Entrate non classificabili in altre voci	3	5	-2
Totale altri ricavi e proventi	3	5	-2
TOTALE VALORE DELLA PRODUZIONE (A)	805	778	27
COSTO DELLA PRODUZIONE			
ONERI DIVERSI DI GESTIONE			
Trasferimenti passivi	-757	-746	-11
Spese di amministrazione	-33	-29	-4
TOTALE COSTI DELLA PRODUZIONE (B)	-790	-775	-15
DIFFERENZA TRA VALORE E COSTI DELLA PRODUZIONE (A) + (-B)	15	3	12
Oneri finanziari e straordinari	-14	-2	-12
RISULTATO PRIMA DELLE IMPOSTE	1	1	0
IMPOSTE DELL'ESERCIZIO	-1	-1	0
Oneri tributari	-1	-1	0
RISULTATO D'ESERCIZIO	0	0	0

In relazione alle principali voci del Prospetto relativo al Fondo Nazionale per le politiche migratorie, si segnala quanto segue.

Valore della produzione 0,805 mln.

Proventi e corrispettivi per la produzione delle prestazioni e/o servizi

Contributi a carico dei datori di lavoro - Iscritti per 0,805 mln (all. n.2), attengono ai contributi destinati al Fondo Nazionale per le politiche migratorie (0,779 mln) e al Fondo per la formazione professionale Formatemp (0,026 mln).

Entrate non classificabili in altre voci – Sono di 0,003 mln, attengono principalmente alle sanzioni civili e amministrative dovute dai datori di lavoro per il ritardato o omesso pagamento dei contributi e agli interessi per il versamento dilazionato degli stessi.

Costi della produzione 0,790 mln

Oneri diversi di gestione

Trasferimenti passivi – Pari a 0,757 mln, derivano dalla differenza tra le entrate e le uscite dell'anno e si riferiscono prevalentemente alle somme da trasferire allo Stato per il finanziamento del Fondo Nazionale per le politiche migratorie.

Spese di amministrazione. – Ammontano a 0,033 mln e rappresentano la quota parte delle spese di amministrazione complessive dell'Istituto che si presume saranno attribuite alla Gestione in base ai criteri previsti dal vigente Regolamento per l'amministrazione e la contabilità, che stabilisce che le spese generali di amministrazione, rilevate dall'Istituto nel loro complesso, vengano ripartite tra le gestioni in base ai costi effettivamente sostenuti per ciascuna di esse.

Gtv

(in migliaia)

Aggregati	Consuntivo 2009	Consuntivo 2008
Spese per il personale	27	24
Spese postali, telegrafiche e telefoniche	1	(.....)
Illuminazione, forza motrice, riscaldamento, condizionamento, conduzione, pulizia, vigilanza e fitto locali, manutenzione adattamento stabili strumentali	2	1
Spese per i servizi informatici e ammortamento apparecchiature informatiche	2	1
Altre spese	3	3
Totale	35	30
Meno recuperi	2	1
Meno residui insuss. passivi	(.....)	(.....)
Totale netto	33	29

(...) importo inferiore al migliaio di euro

Si commentano di seguito le principali voci patrimoniali.

Attivo circolante

Residui attivi - Accertati in 0,271 mln, sono costituiti quasi integralmente da crediti verso le aziende di cui 0,253 mln per crediti contributivi e 0,018 mln per sanzioni.


Crediti verso la Gias - Si quantificano in 1,532 mln.

Credito in conto corrente con l'inps - Ammonta a 0,855 mln, rappresenta la disponibilità finanziaria della Gestione.

Debiti

Residui passivi - Pari a 2,651 mln, riguardano prevalentemente il debito, per contributi accertati e non riscossi e riscossi e non versati a fine esercizio, verso lo Stato per il finanziamento del Fondo Nazionale per le politiche migratorie.

Il Direttore centrale bilanci
e servizi fiscali



31.05.2010

Il Direttore generale



PAGINA BIANCA

Rendiconto

**GESTIONE PER LA RISCOSSIONE DEI CONTRIBUTI DEL
FONDO PER LA FORMAZIONE PROFESSIONALE E DEL
FONDO PER LE POLITICHE MIGRATORIE
SITUAZIONE PATRIMONIALE AL 31 DICEMBRE 2009**

ATTIVO

DENOMINAZIONE DEL CONTO	Consistenza al 31/12/2009	Consistenza al 31/12/2008	Variazioni
ATTIVO CIRCOLANTE			
RESIDUI ATTIVI			
Crediti verso iscritti, soci e terzi	271.105,16	314.369,07	-43.263,91
Crediti per aliquote contributive a carico dei datori di lavoro e/o degli iscritti	252.840,01	296.218,28	-43.378,27
Fondo svalutazione crediti per prestazioni da recuperare			
Crediti per entrate non class in altre voci Crediti per sanz civ. ed amm.	18.265,15	18.150,79	114,36
Crediti verso la GIAS	1.532.279,88	1.532.243,67	36,21
Disponibilità liquide			
Credito in conto corrente con l'Inps	855.477,18	901.123,68	-45.646,50
TOTALE ATTIVO	2.658.862,22	2.747.736,42	-88.874,20

**GESTIONE PER LA RISCOSSIONE DEI CONTRIBUTI DEL
FONDO PER LA FORMAZIONE PROFESSIONALE E DEL
FONDO PER LE POLITICHE MIGRATORIE
SITUAZIONE PATRIMONIALE AL 31 DICEMBRE 2009**

PASSIVO

DENOMINAZIONE DEL CONTO	Consistenza al 31/12/2009	Consistenza al 31/12/2008	Variazioni
DEBITI			
RESIDUI PASSIVI			
Debiti verso lo Stato e altri soggetti pubblici	2.651.366,79	2.740.994,80	-89.628,01
Debiti per trasf passivi allo Stato e ad altri soggetti pubblici - L. 196/1997 art	26.349,17	24.662,46	1.686,71
Debiti per trasf. Pass. allo Stato e ad altri soggetti pubblici - D.L. 286/1997	2.625.017,62	2.716.332,34	-91.314,72
Debiti diversi			
Debiti verso Istituti di previdenza per oneri finanziari	7.495,43	6.741,62	753,81
TOTALE PASSIVO	2.658.862,22	2.747.736,42	-88.874,20

I SINDACI

MARIA TERESA FERRARO
LUDOVICO ANSELMI - DANIELA CARLA
CARLO CONTE - MARIANO MARTONE
ALFREDO ROCCELLA - EMANUELE SFERRA

IL PRESIDENTE

ANTONIO MASTRAPASQUA

**GESTIONE PER LA RISCOSSIONE DEI CONTRIBUTI DEL
FONDO PER LA FORMAZIONE PROFESSIONALE E DEL
FONDO PER LE POLITICHE MIGRATORIE**

CONTO ECONOMICO GTV

Denominazione Conto	ANNO 2009	ANNO 2008
VALORE DELLA PRODUZIONE		
PROVENTI E CORRISPETTIVI PER LA PRODUZIONE DELLE PRESTAZIONI E/O SERVIZI		
ENTRATE ACCERTATE NELL'ESERCIZIO		
Aliquote contributive a carico dei datori di lavoro e/o degli iscritti	805.456,39	773.820,04
Poste correttive delle entrate correnti - Rimborso contributi	-2.954,38	-1.455,95
Totale proventi e corrispettivi per la produzione delle prestazioni e/o servizi	802.502,01	772.364,09
ALTRI RICAVI E PROVENTI		
ENTRATE ACCERTATE NELL'ESERCIZIO		
Entrate non classificabili in altre voci - Sanzioni civili e amministrative	2.811,78	5.144,26
Totale altri ricavi proventi	2.811,78	5.144,26
TOTALE VALORE DELLA PRODUZIONE (A)	805.313,79	777.508,35
COSTI DELLA PRODUZIONE		
Totale accantonamenti ai fondi per oneri	-	-
ONERI DIVERSI DI GESTIONE		
SPESE DI PERTINENZA DELL'ESERCIZIO		
Trasferimenti passivi - Al Fondo nazionale per le politiche migratorie	-730.551,96	-728.869,80
Trasferimenti passivi - Al Fondo nazionale per la formazione professionale	-26.349,17	-17.346,92
Spese di amministrazione	-33.072,30	-28.563,42
Totale oneri diversi di gestione	-789.973,43	-774.780,14
TOTALE COSTI DELLA PRODUZIONE (B)	-789.973,43	-774.780,14
DIFFERENZA TRA VALORE E COSTI DELLA PRODUZIONE (A) + (-B)	15.340,36	2.728,21
Oneri finanziari da cessione crediti contributivi	-753,81	-577,57
Eliminazione crediti contributivi	-13.209,70	-965,03
RISULTATO PRIMA DELLE IMPOSTE (A) + (-B) + (-C) + (-D) + (E)	1.376,85	1.185,61
IMPOSTE DELL'ESERCIZIO		
Oneri tributari	-1.376,85	-1.185,61
Totale imposte dell'esercizio	-1.376,85	-1.185,61
RISULTATO D'ESERCIZIO	0,00	0,00

Allegati

**CREDITI CONTRIBUTIVI DEL FONDO PER LA FORMAZIONE PROFESSIONALE E
DEL FONDO NAZIONALE PER LE POLITICHE MIGRATORIE**

(all. n. 1)

DESCRIZIONE	IMPORTI 31.12.2009	IMPORTI 31.12.2008
Di competenza del Fondo nazionale per le politiche migratorie ai sensi dell'art. 45 del D.L.vo 286/1998:	252.840,01	296.218,28
- ai sensi dell'art. 25, comma 2, del D.L.vo 286/1998:		
- Derivanti da denunce-rendiconto.....	82.320,29	82.320,29
- ai sensi dell'art. 25, comma 2, del D. L.vo 286/1998:		
- Accertati per i lavoratori agricoli dipendenti.....	170.519,72	213.897,99
TOTALE.....	252.840,01	296.218,28

CONTRIBUTI FONDO PER LE POLITICHE MIGRATORIE

all. 2

DESCRIZIONE	RENDICONTO 2 0 0 9
Di competenza del Fondo per la formazione professionale	26.349,17
Ai sensi dell'art. 5, legge 196/1997 Accertati con il sistema della denuncia rendiconto	26.349,17
Di competenza del Fondo nazionale politiche migratorie	779.107,22
Ai sensi dell'art.13, comma 2, legge 943/1986	
Accertati per gli agricoli dipendenti	412.151,86
Accertati per i domestici	20.942,48
Ai sensi dell'art. 25, comma 2, del D. L.vo 286/1998:	
- Accertati con il sistema della denuncia-rendiconto...	73.337,67
- Accertati per i lavoratori agricoli dipendenti	272.675,21
TOTALE.....	805.456,39

PAGINA BIANCA

Istituto Nazionale della Previdenza Sociale

**Gestione per la riscossione dei contributi per le prestazioni del
Servizio Sanitario Nazionale da destinare allo Stato
già di pertinenza delle Regioni e Province autonome**

Rendiconto dell'anno 2009

PAGINA BIANCA

Relazione del Direttore generale

Nella presente gestione vengono evidenziati i contributi e le relative somme aggiuntive, accertati per periodi pregressi, per le prestazioni del Servizio Sanitario Nazionale, di cui all'art. 31 della legge 28 febbraio 1986 n. 41, già di pertinenza delle Regioni e Province autonome, da destinare allo Stato.

Nella tabella che segue, sono state riportate le fondamentali voci di entrata e di uscita del conto economico per il 2009, raffrontate con i corrispondenti dati rendicontati per il 2008.

SINTESI DELLA SITUAZIONE ECONOMICA

(in migliaia)

Codice Conto	CONTO ECONOMICO	CONSUNTIVO 2009	CONSUNTIVO 2008	VARIAZIONI
A				
CEA.01	PROVENTI E CORRISPETTIVI PER LA PRODUZIONE DELLE PRESTAZIONI E/O SERVIZI			
	ENTRATE ACCERTATE NELL'ESERCIZIO			
	Aliquote contributive a carico dei datori di lavoro e/o degli iscritti	12.672	17.739	-5.067
	Poste correttive e compensative di entrate correnti - <i>Rimborso di contributi</i>	-14.655	-17.971	3.314
	Quote di partecipazione degli iscritti	23	0	23
	Totale proventi e corrispettivi per la prod. delle prestaz. e/o servizi	-1.960	-232	-1.730
CEA.05	ALTRI RICAVI E PROVENTI			
	ENTRATE ACCERTATE NELL'ESERCIZIO			
	Entrate non classificabili in altre voci - <i>Sanzioni civili, amministrative, multe e ammende</i>	6.312	11.484	-5.172
	Entrate non classificabili in altre voci - <i>Entrate diverse</i>	4	3	1
	Totale altri ricavi proventi	6.316	11.487	-5.171
	TOTALE VALORE DELLA PRODUZIONE	4.356	11.255	-6.901
B	COSTO DELLA PRODUZIONE			
CEB.10				
CEB.10.d	Svalutazione crediti contributivi	-8.452	-10.785	2.333
CEB.14				
	SPESE DI PERTINENZA DELL'ESERCIZIO			
	Trasferimenti passivi	-9.683	-6.942	-2.740
	Spese di Amministrazione	-62	-113	51
	Uscite non classificabili in altre voci	0	-1	1
	Totale oneri diversi di gestione	-9.745	-7.056	-2.689
	TOTALE COSTI DELLA PRODUZIONE	-18.197	-17.841	-356
	DIFFERENZA TRA VALORE E COSTI DELLA PRODUZIONE	-13.843	-6.586	-7.257
C				
	RISULTATO PRIMA DELLE IMPOSTE	2	3	-1
	IMPOSTE DELL'ESERCIZIO			
	Oneri tributari	-2	-3	1

Conto economico

Valore della produzione: 4.356 mgl.

Contributi a carico dei datori di lavoro e/o degli iscritti - Pari a 12.672 mgl. si riferiscono a contributi accertati tramite l'attività ispettiva svolta dall'Istituto, nonché a pratiche di condono, di cui:

- 4.041 mgl. per i lavoratori dipendenti
- 8.631 mgl. per i lavoratori autonomi

Poste correttive e compensative delle entrate - Pari a 14.655 mgl. attingono interamente ai rimborsi di contributi indebiti.

Entrate non classificabili in altre voci - Iscritte per complessivi 6.312 mgl., si riferiscono principalmente alle somme aggiuntive (sanzioni civili, amministrative, multe e ammende) dovute per il ritardato o omesso versamento, parziale o totale, dei contributi, a entrate varie e a interessi per il versamento dilazionato o differito dei contributi.

Costo della produzione: 18.197 mgl.

Svalutazioni e deprezzamenti - Riguardano l'assegnazione al Fondo svalutazione crediti contributivi della presunta irrecuperabilità dei crediti stessi per 8.452 mgl., derivante dall'applicazione delle diverse percentuali di svalutazione crediti di alcune procedure di accertamento dei contributi. L'operazione, peraltro, nulla modifica nei rapporti finanziari intrattenuti con lo Stato, in quanto questi, come noto, si basano sulle somme realmente riscosse.

Trasferimenti passivi - Ammontano a 9.683 mgl. e rappresentano il differenziale netto tra le entrate e le uscite dell'anno da trasferire allo

Stato per il finanziamento delle prestazioni del Servizio Sanitario Nazionale.

Spese di amministrazione - Sono state iscritte per 62 mgl. e rappresentano la quota parte delle spese di amministrazione dell'Istituto attribuite alla Gestione per lo svolgimento dei relativi compiti in base ai criteri previsti dal Regolamento di contabilità, che stabilisce che le spese generali di amministrazione rilevate dall'Istituto nel loro complesso vengono ripartite fra le gestioni in base ai costi effettivamente sostenuti per ciascuna di esse.

In apposita tabella si riportano i dati delle spese di amministrazione dell'anno, suddivisi per grandi aggregati.

Spese di amministrazione
(in migliaia)

Aggregati	Consuntivo 2009	Consuntivo 2008
Spese per il personale	38	51
Spese per servizi affidati ad altri enti	16	9
Spese postali, telegrafiche e telefoniche	1	3
Illuminazione, forza motrice, riscaldamento, condizionamento, conduzione, pulizia, vigilanza, fitto locali, manutenzione e adattamento stabili strumentali.	4	6
Spese legali	-	36
Spese per i servizi informatici e ammortamento apparecchiature informatiche	3	6
Altre spese	5	10
Totale	67	121
Meno recuperi	4	7
Meno residui insussistenti passivi	1	1
Totale netto	62	113

Proventi ed oneri straordinari: 16.996 mgl.

Variazioni patrimoniali straordinarie – Pari a 51.932 mgl. si riferiscono a eliminazione di residui attivi per irrecuperabilità di crediti contributivi e crediti per sanzioni.

Prelievi da fondi e accantonamenti vari – Ammontano a 64.185 mgl. e si riferiscono al prelievo connesso all'eliminazione di residui attivi per irrecuperabilità di crediti contributivi pari a 50.894 mgl., e al prelievo per eccedenza del Fondo svalutazione crediti contributivi pari 13.291 mgl.

Presunta insussistenza dei residui passivi – Pari a 4.743 mgl. si riferisce alla presunta insussistenza dei residui passivi per debiti verso lo Stato, derivante dalla consistente svalutazione di crediti effettuata nell'esercizio.

Stato patrimoniale

L'esame delle principali componenti dello stato patrimoniale evidenzia quanto segue.

Attivo: 1.203.597 mgl.

Residui attivi - Pari a 2.430.337 mgl. sono costituiti:

- da 2.244.856 mgl. per crediti contributivi verso le aziende di cui 373.863 mgl. relativi a crediti ceduti alla SCCI Spa e 1.870.993 mgl. a crediti non ceduti; tale importo è rettificato dal fondo svalutazione crediti contributivi, iscritto per 1.958.656 mgl;
- da 185.481 mgl. per crediti per sanzioni civili e amministrative di cui 81.510 mgl. riferiti a crediti ceduti alla SCCI Spa e 103.971 mgl. a crediti non ceduti;

Nel prospetto che segue viene fornito un riepilogo, per procedura di riscossione, dei crediti ceduti e non ceduti:

Crediti verso le aziende al 31/12/2009
(in migliaia)

Descrizione	Crediti ceduti alla scii spa	Crediti non ceduti	Totale crediti
Cediti contributivi			
Derivanti da denunce - rendiconto DM 10/M	305.928	-	305.928
Per i lavoratori domestici	-	580	580
Per i lavoratori agricoli dipendenti	-	432.605	432.605
Provenienti dalle Casse Marittime	-	5.760	5.760
Per i coltivatori diretti, mezzadri e coloni	-	76.555	76.555
Per gli artigiani	41.726	53	41.779
Per gli esercenti attività commerciale	26.209	154	26.363
Per i liberi professionisti	-	56.485	56.485
Derivanti da denunce-rendiconto DM/10S	-	1.298.801	1.298.801
Totale crediti contributivi	373.863	1.870.993	2.244.856
Crediti per sanzioni			
Derivanti da denunce - rendiconto DM 10/M	2	-	2
Per i lavoratori domestici	-	112	112
Per i lavoratori agricoli dipendenti	-	57.485	57.485
Provenienti tramite le Casse Marittime	-	254	254
Per coltivatori diretti mezzadri e coloni	-	1.718	1.718
Per gli artigiani	12.793	71	12.864
Per gli esercenti attività commerciale	68.715	181	68.896
Per i liberi professionisti	-	3.278	3.278
Derivanti da denunce - rendiconto DM 10/S	-	40.872	40.872
Totale crediti per sanzioni	81.510	103.971	185.481
Totale generale dei crediti	455.373	1.974.964	2.430.337

Credito verso lo Stato e altri soggetti pubblici - Pari a 2.231 mgl. si riferiscono al credito verso le Regioni per contributi dovuti per la copertura assicurativa degli apprendisti artigiani;

Crediti verso la Gestione degli interventi assistenziali e di sostegno alle Gestioni previdenziali - Ammontano a 1.044 mgl. e riguardano i crediti per sgravi di contributi di pertinenza del S.S.N., per i quali la Gestione degli interventi assistenziali rileva il credito verso lo Stato e, contestualmente, il debito verso la presente Gestione

Disponibilità liquide - Ammontano a 728.406 mgl. e rappresentano le disponibilità della Gestione depositate nel conto corrente intrattenuto con l'INPS derivanti, principalmente, dalle somme riscosse e non versate allo Stato entro l'anno nonché da quelle necessarie a far fronte al debito per rimborso di contributi e per oneri finanziari.

Debiti: 1.203.597 mgl.

Debiti verso lo Stato ed altri soggetti pubblici - Sono costituiti da:

- Debiti per trasferimenti passivi allo Stato pari a 1.444.016 mgl. di cui 474.954 mgl. rappresentano somme accertate e non riscosse al netto del Fondo svalutazione crediti; 336.586 mgl. sono somme riscosse e non versate di cui 32.403 mgl. sono i contributi riscossi e non versati e 304.183 mgl. si riferiscono alla attribuzione alla Gestione dal 1999 al 2005 del ricavo dell'operazione di cartolarizzazione, attribuito provvisoriamente in proporzione ai crediti ceduti da ciascuna gestione, per i quali sarà possibile provvedere alla loro esatta imputazione soltanto quando perverranno i dati relativi alla effettiva riscossione;
- Presunta insussistenza residui passivi - Iscritta in bilancio per 632.239 mgl., riguarda la quota di debiti verso lo Stato che si presume insussistente a causa della ridotta esigibilità dei crediti contributivi.

Debiti diversi – Sono costituiti da:

- Debito per oneri finanziari per la cessione dei crediti di cui all'art. 13, c. 6 della Legge 23 /12/1998, n.448 pari a 47.576 mgl.;
- Debito per contributi da rimborsare pari a 344.244 mgl..

Il Direttore centrale bilanci
e servizi fiscali



31.05.2010

Il Direttore generale



Bilancio consuntivo

GESTIONE PER LA RISCOSSIONE DEI CONTRIBUTI DEL SERVIZIO SANITARIO NAZIONALE
DA DESTINARE ALLO STATO, GIA' DI PERTINENZA DELLE REGIONI E PROVINCE AUTONOME

SITUAZIONE PATRIMONIALE AL 31 DICEMBRE 2009

ATTIVO

	Denominazione Conto	Consistenza al 31/12/2009	Consistenza al 31/12/2008	VARIAZIONI
C	ATTIVO CIRCOLANTE			
	II Residui attivi			
	2 Crediti verso iscritti, soci e terzi			
	Crediti per aliquote contributive a carico dei datori di lavoro e/o degli iscritti	2.244.856.463,95	2.324.907.534,93	-80.051.070,98
	Fondo svalutazione crediti contributivi	-1.958.655.866,85	-2.014.388.933,97	55.733.067,12
	Credito verso Stato per recupero rimborsi contributi	235.693,59	235.693,59	0,00
	Crediti per sanzioni civili ed amministrative	185.480.557,32	185.493.378,83	-12.821,51
	4 Crediti verso lo Stato ed altri soggetti pubblici:			
	Crediti Verso le Regioni per contributi dovuti per la copertura ass. degli apprendisti artigiani art 16 della L. n. 845/1978	2.230.510,31	2.230.510,31	0,00
	5 Crediti verso altri			
	Crediti verso la GIAS	1.044.132,35	1.042.299,06	1.833,29
	IV Disponibilità liquide			
	3 Credito in conto corrente con l'Inps	728.406.099,69	830.506.021,47	-102.099.921,78
	TOTALE ATTIVO CIRCOLANTE	1.203.597.590,36	1.330.026.504,22	-126.428.913,86
	TOTALE ATTIVO	1.203.597.590,36	1.330.026.504,22	-126.428.913,86

GESTIONE PER LA RISCOSSIONE DEI CONTRIBUTI DEL SERVIZIO SANITARIO NAZIONALE
DA DESTINARE ALLO STATO, GIÀ DI PERTINENZA DELLE REGIONI E PROVINCE AUTONOME

SITUAZIONE PATRIMONIALE AL 31 DICEMBRE 2009

PASSIVO

		Consistenza al 31/12/2009	Consistenza al 31/12/2008	VARIAZIONI
E	DEBITI			
11	Debiti verso lo Stato ed altri soggetti pubblici			
	Debiti per trasferimenti passivi allo Stato	1.444.015.950,76	1.562.423.846,27	-118.407.895,51
	Presunta insussistenza dei residui passivi	632.238.720,18	627.495.853,48	4.742.867
12	Debiti diversi			
	Debiti per oneri finanziari	47.576.093,47	44.442.336,68	3.133.756,79
	Debiti per contributi da rimborsare	344.244.265,31	350.656.174,75	-6.411.908,44
	TOTALE DEBITI	1.203.597.590,36	1.330.026.504,22	-126.428.913,86
	TOTALE PASSIVO	1.203.597.590,36	1.330.026.504,22	-126.428.913,86

I SINDACI
 MARIA TERESA FERRARO
 LUDOVICO ANSELMI - DANIELA CARLA
 CARLO CONTE - MARIANO MARTONE
 ALFREDO ROCCELLA - EMANUELE SFERRA

IL PRESIDENTE
 ANTONIO MASTRAPASQUA

XVI LEGISLATURA — DISEGNI DI LEGGE E RELAZIONI — DOCUMENTI

GESTIONE PER LA RISCOSSIONE DEI CONTRIBUTI DEL SERVIZIO SANITARIO NAZIONALE
DA DESTINARE ALLO STATO, GIÀ DI PERTINENZA DELLE REGIONI E PROVINCE AUTONOME

BILANCIO CONSUNTIVO 2009

Codice Conto	CONTO ECONOMICO	CONSUNTIVO 2009	CONSUNTIVO 2008	VARIAZIONI
A	VALORE DELLA PRODUZIONE			
CEA.01	PROVENTI E CORRISPETTIVI PER LA PRODUZIONE DELLE PRESTAZIONI E/O SERVIZI			
	ENTRATE ACCERTATE NELL'ESERCIZIO			
	Aliquote contributive a carico dei datori di lavoro e/o degli iscritti	12.672.148,75	17.738.583,81	-5.066.435,06
	Poste correttive e compensative di entrate correnti - Rimborso di contributi	-14.655.313,36	-17.970.516,84	3.315.203,48
	Quote di partecipazione degli iscritti	23.461,69	0,00	23.461,69
	Totale proventi e corrispettivi per la produzione delle prestazioni e/o servizi	-1.959.702,92	-231.933,03	-1.727.770
CEA.05	ALTRI RICAVI E PROVENTI			
	ENTRATE ACCERTATE NELL'ESERCIZIO			
	Entrate non classificabili in altre voci - Sanzioni civili, amministrative, multe e ammende	6.312.233,77	11.484.090,98	-5.171.857,21
	Entrate non classificabili in altre voci - Entrate diverse	3.439,00	2.533,00	906,00
	Totale altri ricavi proventi	6.315.672,77	11.486.623,98	-5.170.951,21
	TOTALE VALORE DELLA PRODUZIONE	4.355.969,85	11.254.690,95	-6.898.721,10
B	COSTO DELLA PRODUZIONE			
CEB.10	AMMORTAMENTI E SVALUTAZIONI			
CEB.10.d	Svalutazione crediti contributivi	-8.452.377,46	-10.785.214,35	2.332.836,89
CEB.14	ONERI DIVERSI DI GESTIONE			
	SPESE DI PERTINENZA DELL'ESERCIZIO			
	Trasferimenti passivi	-9.682.501,70	-6.942.411,01	-2.740.090,69
	Spese di Amministrazione	-61.962,74	-112.784,52	50.821,78
	Uscite non classificabili in altre voci	-383,00	-396,00	13,00
	Totale oneri diversi di gestione	-9.744.847,44	-7.055.591,53	-2.689.255,91
	TOTALE COSTI DELLA PRODUZIONE	-18.197.224,90	-17.840.805,88	-356.419,02
	DIFFERENZA TRA VALORE E COSTI DELLA PRODUZIONE	-13.841.255,05	-6.586.114,93	-7.255.140,12
C	PROVENTI E ONERI FINANZIARI			
CEC.16	ALTRI PROVENTI OD ONERI FINANZIARI			
	Redditi e proventi patrimoniali - Interessi di c/c postale	227,03	598,09	-371,06
	Interessi passivi diversi	-19.486,68	-10.754,37	-8.732,31
	Oneri finanziari da cessione crediti	-3.133.756,79	-1.846.026,01	-1.287.730,78
	Totale altri proventi od oneri finanziari	-3.153.016,44	-1.856.182,29	-1.296.834,15
	PROVENTI ED ONERI STRAORDINARI			
CEE.20	Prelievo dal fondo svalutazione crediti contributivi per adeguamento	13.291.454,35	8.899.873,83	4.591.580,52
CEE.22	Presunta insussistenza o eliminazione di residui passivi	4.742.866,70	-	4.742.866,70
CEE.23	Prelievo dal fondo svalutazione crediti contributivi a copertura eliminazione	50.893.990,23	14.199.694,25	36.694.295,98
CEE.23	Eliminazione residui attivi (crediti e sanzioni)	-51.932.060,68	-14.454.547,45	-37.477.513,23
	Totale proventi ed oneri straordinari	16.996.250,60	8.445.020,63	8.551.229,97
	RISULTATO PRIMA DELLE IMPOSTE	1.979,11	2.723,41	-744,30
	IMPOSTE DELL'ESERCIZIO			
	Oneri tributari	-1.979,11	-2.723,41	744,30
	RISULTATO D'ESERCIZIO	-	-	-

Allegati

CREDITI CONTRIBUTIVI

ALLEGATO N. 1

DESCRIZIONE	Consistenza al 31/12/2009	Consistenza al 31/12/2008	Variazioni
- Derivanti da denunce-rendiconto DM 10/M	305.927.771,00	328.455.094,03	-22.527.323,03
<i>Crediti ceduti alla SCCI SpA</i>	305.927.771,00	328.455.094,03	-22.527.323,03
<i>Altri crediti</i>	-	-	-
- Per i lavoratori domestici.....	579.792,76	580.804,33	-1.011,57
<i>Crediti ceduti alla SCCI SpA</i>	-	-	-
<i>Altri crediti</i>	579.792,76	580.804,33	-1.011,57
- Per i lavoratori agricoli dipendenti.....	432.605.526,74	461.114.628,05	-28.509.101,31
<i>Crediti ceduti alla SCCI SpA</i>	-	-	-
<i>Altri crediti</i>	432.605.526,74	461.114.628,05	-28.509.101,31
- Provenienti tramite le Casse Marittime.....	5.759.591,02	5.797.802,17	-38.211,15
<i>Crediti ceduti alla SCCI SpA</i>	-	-	-
<i>Altri crediti</i>	5.759.591,02	5.797.802,17	-38.211,15
- Per coltivatori diretti, mezzadri e coloni.....	76.555.247,54	76.555.247,54	-
<i>Crediti ceduti alla SCCI SpA</i>	-	-	-
<i>Altri crediti</i>	76.555.247,54	76.555.247,54	-
- Per gli artigiani.....	41.778.730,60	42.389.086,76	-610.356,16
<i>Crediti ceduti alla SCCI SpA</i>	41.725.561,36	42.336.244,36	-610.683,00
<i>Altri crediti</i>	53.169,24	52.842,40	326,84
- Per gli esercenti attivita' commerciale.....	26.363.217,60	26.228.446,00	134.771,60
<i>Crediti ceduti alla SCCI SpA</i>	26.209.054,19	26.086.996,79	122.057,40
<i>Altri crediti</i>	154.163,41	141.449,21	12.714,20
- Per i liberi professionisti.....	56.485.544,73	56.485.544,73	-
<i>Crediti ceduti alla SCCI SpA</i>	-	-	-
<i>Altri crediti</i>	56.485.544,73	56.485.544,73	-
- Derivanti da denunce-rendiconto DM 10/S.....	1.298.801.041,96	1.327.300.881,32	-28.499.839,36
<i>Crediti ceduti alla SCCI SpA</i>	-	-	-
<i>Altri crediti</i>	1.298.801.041,96	1.327.300.881,32	-28.499.839,36
TOTALE.....	2.244.856.463,95	2.324.907.534,93	-80.051.070,98

CONTRIBUTO A CARICO DEI DATORI DI LAVORO E/O DEGLI ISCRITTI

ALLEGATO 2

DESCRIZIONE	CONSUNTIVO 2009
LAVORATORI DIPENDENTI	
1 - Accertati con il sistema DM/10M	72.060,46
2 - Accertati con il sistema DM/10S	3.904.212,48
3 - Accertati per i lavoratori agricoli dipendenti	46.985,32
4 - Accertati tramite le casse marittime	3.290,00
5 - Accertati con altri sistemi	14.205,71
TOTALE (A).....	4.040.753,97
LAVORATORI AUTONOMI	
1 - Accertati per gli artigiani	2.946.734,43
2 - Accertati per i commercianti	4.887.850,61
3 - Accertati per i pescatori autonomi	1.166,61
4 - Accertati per i liberi professionisti	795.643,13
TOTALE (B).....	8.631.394,78
TOTALE (A+B).....	12.672.148,75

PAGINA BIANCA

Istituto Nazionale della Previdenza Sociale

**Gestione per la riscossione dei contributi di malattia per
periodi fino al 31 dicembre 1979 art. 23 quinquies della
legge 29 febbraio 1980, n.33**

Rendiconto dell'anno 2009

PAGINA BIANCA

Relazione del Direttore generale

La Gestione rileva le riscossioni dei contributi sociali di malattia per periodi contributivi fino al 31 dicembre 1979 di pertinenza del Servizio Sanitario Nazionale e dell'Ufficio liquidazione degli Enti mutualistici disciolti.

Attesi i successivi trasferimenti delle entrate - al netto delle spese di funzionamento e di altre uscite - ai destinatari aventi diritto, la Gestione in esame presenta il conto economico in pareggio.

Nella tabella che segue, sono state riportate le fondamentali voci di entrata e di uscita del conto economico per il 2009, raffrontate con i corrispondenti dati rendicontati per il 2008.

(in migliaia)

Cod. conto	Denominazione Conto	ANNO 2009 consuntivo	ANNO 2008 consuntivo	VARIAZIONI
A				
CEA.01	PROVENTI E CORRISPETTIVI PER LA PROD. DELLE PRESTAZ. E/O SERVIZI			
	Allquote contr.ve a carico dei datori di lavoro e/o degli iscritti	40	77	-36
	Tot. proventi e corrispettivi per la prod. delle prestazioni e/o servizi	40	77	-36
	TOTALE VALORE DELLA PRODUZIONE	40	77	-36
B	COSTO DELLA PRODUZIONE			
CEB.10				
CEB.10d	Svalutazione dei crediti contributivi	-2	-1	-1
		-2	-1	-1
CEB.14				
	SPESE DI PERTINENZA DELL'ESERCIZIO			
	Trasferimenti passivi	-29	-72	43
	Recupero impegno negativo	-	8	-8
	Spese di amministrazione	-12	-6	-6
		-41	-70	29
	TOTALE COSTI DELLA PRODUZIONE	-43	-71	28
	DIFFERENZA TRA VALORE E COSTI DELLA PRODUZIONE	-3	5	-8
C				
CEC.16	ALTRI PROVENTI OD ONERI FINANZIARI	-2	-1	-1
CEE.20				
		0	0	0
	IMPOSTE DELL'ESERCIZIO			
	Imposta regionale sulle attività produttive	0	0	0

Conto economico

Il valore della produzione è determinato dalle entrate dell'esercizio 2009 rappresentate dai contributi a carico dei datori di lavoro e accertati per 40 mgl.

Il costo della produzione è determinato dalle uscite che sono rappresentate quasi esclusivamente:

- dai trasferimenti passivi che, iscritti in 29 mgl., concernono le somme di pertinenza dell'Ufficio Liquidazione degli Enti Mutualistici disciolti, presso il Ministero del Tesoro;
- dalle Spese di Amministrazione che sono state iscritte in 12 mgl. e rappresentano la quota parte delle spese attribuite alla Gestione.

Nella tabella che segue si riportano, per grandi aggregati, i dati delle spese di amministrazione raffrontate con quelle dell'esercizio precedente.

Spese di amministrazione
(in migliaia)

Aggregati	Consuntivo 2009	Consuntivo 2008
Spese per il personale	8	5
Spese postali, telegrafiche e telefoniche	(...)	(...)
Illuminazione, forza motrice, riscaldamento, condizionamento, conduzione, pulizia, vigilanza, fitto locali, manutenzione e adattamento stabili strumentali	1	(...)
Spese per i servizi informatici e ammortamento apparecchiature informatiche	3	(...)
Altre spese	1	1
Totale	13	6
meno recuperi	1	(...)
meno residui insuss. passivi	(...)	(...)
Totale netto	12	6

Debiti: 322 mgl.


Le passività sono costituite quasi esclusivamente:

- dal debito per trasferimento passivo allo Stato e ad altri soggetti pubblici che ammonta a 479 mgl. costituito da:
 - 391 mgl. relativo alle somme da trasferire allo Stato, di cui 160 mgl. rappresentano i contributi accertati e non riscossi al netto del Fondo svalutazione crediti, 55 mgl. sono i contributi riscossi e non versati;
 - 88 mgl. relativi alle somme da trasferire all'Ufficio liquidazione degli Enti mutualistici disciolti, di cui 5 mgl. rappresentano i contributi accertati e non riscossi al netto del Fondo svalutazione crediti, 83 mgl. si riferiscono ai contributi riscossi e non versati;

Tale debito è rettificato dalla presunta insussistenza dei residui passivi pari a 173 mgl. riguardante la quota dei debiti verso lo Stato che si presume insussistente a causa della ridotta esigibilità dei crediti contributivi.

- dal debito per oneri finanziari pari a 16 mgl. derivanti dalla cessione dei crediti di cui all'art. 13, comma 6, della legge 23/12/1998 n. 448.

Il Direttore centrale bilanci
e servizi fiscali


31.05.2010

Il Direttore generale



PAGINA BIANCA

Bilancio consuntivo

GESTIONE PER RISCOSSIONE DEI CONTRIBUTI DI MALATTIA PER PERIODI
 PERIODI FINO AL 31 DICEMBRE 1979 ART. 23 QUINQUIES DELLA LEGGE 29 FEBBRAIO 1980, N.33
 SITUAZIONE PATRIMONIALE AL DICEMBRE 2009

ATTIVO				
	Denominazione Conto	Consistenza al 31/12/2009	Consistenza al 31/12/2008	VARIAZIONI
C	ATTIVO CIRCOLANTE			
	II Residui attivi			
	2 Crediti verso iscritti, soci e terzi			
	Crediti per aliquote contributive a carico dei datori di lavoro e/o degli iscritti	444.911,71	452.084,31	-7.172,60
	Fondo svalutazione crediti contributivi	-416.442,10	-420.251,72	3.809,62
	Crediti per sanzioni civili ed amministrative	93.216,31	94.756,67	-1.540,36
	4 Crediti verso lo Stato ed altri soggetti pubblici:			
	Crediti Verso le Regioni per contributi dovuti per la copertura ass. degli apprendisti artigiani art 16 della L. n. 845/1978	43.489,51	43.489,51	-
	IV Disponibilità liquide			
	3 Credito in conto corrente con l'Inps	156.504,13	170.439,71	-13.935,58
	TOTALE ATTIVO CIRCOLANTE	321.679,56	340.518,48	-18.838,92
	TOTALE ATTIVO	321.679,56	340.518,48	-18.838,92

GESTIONE PER RISCOSSIONE DEI CONTRIBUTI DI MALATTIA PER PERIODI
 PERIODI FINO AL 31 DICEMBRE 1979 ART. 23 QUINQUIES DELLA LEGGE 29 FEBBRAIO 1980, N.33
 SITUAZIONE PATRIMONIALE AL DICEMBRE 2009

PASSIVO					
	Denominazione Conto	Consistenza al 31/12/2009	Consistenza al 31/12/2008	VARIAZIONI	
E	DEBITI				
	11	Debiti verso lo Stato ed altri soggetti pubblici			
		Debiti per trasferimenti passivi allo Stato e ad altri soggetti pubblici	478.691,02	499.920,88	-21.229,86
		Presunta insussistenza dei residui passivi	173.487,36	173.487,36	-
	12	Debiti diversi			
	Debiti per oneri finanziari	16.475,90	14.084,96	2.390,94	
	TOTALE DEBITI	321.679,56	340.518,48	-18.838,92	
	TOTALE PASSIVO	321.679,56	340.518,48	-18.838,92	

IL PRESIDENTE
 ANTONIO MASTRAPASQUA

I SINDACI
 MARIA TERESA FERRARO
 LUDOVICO ANSELMINI - DANIELA CARLA'
 CARLO CONTE - MARIANO MARTONE
 ALFREDO ROCCELLA - EMANUELE SFERRA

**GESTIONE PER RISCOSSIONE DEI CONTRIBUTI DI MALATTIA PER PERIODI
PERIODI FINO AL 31 DICEMBRE 1979 ART. 23 QUINQUIES DELLA LEGGE 29 FEBBRAIO 1980, N.33
BILANCIO CONSUNTIVO 2009**

Codice Conto	CONTO ECONOMICO	ANNO 2009 consuntivo	ANNO 2008 consuntivo	VARIAZIONI
A	VALORE DELLA PRODUZIONE			
CEA.01	PROVENTI E CORRISPETTIVI PER LA PROD. DELLE PRESTAZIONI E/O SERVIZI			
	ENTRATE ACCERTATE NELL'ESERCIZIO			
	Aliquote contributive a carico dei datori di lavoro e/o degli iscritti	40.218,77	76.647,23	-36.428,46
	Poste correttive e compensative di entrate correnti	-75,52	-	-75,52
	Tot. proventi e corrispettivi per la prod. delle prestazioni e/o servizi	40.143,25	76.647,23	-36.503,98
	TOTALE VALORE DELLA PRODUZIONE (A)	40.143,25	76.647,23	-36.503,98
B	COSTO DELLA PRODUZIONE			
CEB.10	AMMORTAMENTI E SVALUTAZIONI			
CEB.10.d	Svalutazione crediti contributivi	-1.840,48	-721,10	-1.119,38
	Totale ammortamenti e svalutazioni	-1.840,48	-721,10	-1.119,38
CEB.14	ONERI DIVERSI DI GESTIONE			
	SPESE DI PERTINENZA DELL'ESERCIZIO			
	Trasferimenti passivi	-28.797,04	-71.965,69	43.168,65
	Poste compensative di spese - Recupero impegno negativo	-	7.851,67	-7.851,67
	Spese di Amministrazione	-12.366,92	-6.372,01	-5.994,91
	Totale oneri diversi di gestione	-41.163,96	-70.486,03	29.322,07
	TOTALE COSTI DELLA PRODUZIONE (B)	-43.004,44	-71.207,13	28.202,69
	DIFFERENZA TRA VALORE E COSTI DELLA PRODUZIONE (A) + (-B)	-2.861,19	5.440,10	-8.301,29
C	PROVENTI E ONERI FINANZIARI			
CEC.16	ALTRI PROVENTI E ONERI FINANZIARI			
	Oneri finanziari da cessione crediti	-2.390,94	-1.345,66	-1.045,28
	Totale proventi ed altri oneri finanziari	-2.390,94	-1.345,66	-1.045,28
	PROVENTI ED ONERI STRAORDINARI			
CEE.20	Prelievo dal fondo svalutazione crediti contributivi per adeguamento	5.650,10	12.873,81	-7.223,71
CEE.23	Eliminazione residui attivi - crediti contributivi e sanzioni	-	-16.691,20	16.691,20
	Totale proventi straordinari di esercizio	5.650,10	-3.817,39	9.467,49
	RISULTATO PRIMA DELLE IMPOSTE (A) + (-B) + (-C) + (-D) + (E)	397,97	277,05	120,92
	IMPOSTE DELL'ESERCIZIO			
	Imposta regionale sulle attività produttive	-397,97	-277,05	-120,92
	Totale imposte dell'esercizio	-397,97	-277,05	-120,92
	RISULTATO D'ESERCIZIO	0	0	0

Istituto Nazionale della Previdenza Sociale

**Gestione per la regolazione dei rapporti debitori verso lo Stato da parte
delle gestioni previdenziali per anticipazioni sul relativo fabbisogno
finanziario art. 35, c. 6, della legge n. 448/1998**

Rendiconto dell'anno 2009

PAGINA BIANCA

Relazione del Direttore generale

La "Gestione per la regolazione dei rapporti debitori verso lo Stato da parte delle gestioni previdenziali per anticipazioni sul relativo fabbisogno finanziario", istituita in attuazione del comma 6 dell'art. 35 della legge n. 448/98 "Misure di finanza pubblica per la stabilizzazione e lo sviluppo" evidenzia i rapporti debitori verso lo Stato da parte delle gestioni previdenziali che hanno beneficiato dei trasferimenti a carico del bilancio dello Stato.

Tra queste gestioni figura, dall'anno 2003, quale contabilità separata del Fondo pensioni lavoratori dipendenti, la gestione per i dirigenti di aziende industriali già iscritti al soppresso INPDAI confluito nell'Inps in tale esercizio, ai sensi dell'articolo 42 della legge n. 289 del 27 dicembre 2002 che ha previsto anche, specifici stanziamenti a copertura del fabbisogno finanziario conseguente.

Nel corso dell'esercizio in esame le anticipazioni corrisposte dallo Stato, iscritte al capitolo di entrata 8E2320003, sono state pari a 2.314 mln. di cui 1.147 mln. relativi alla copertura del fabbisogno del soppresso INPDAI. Al riguardo si evidenzia che l'art. 1ter, co18 della Legge 102/2009 ha ridotto di 17 mln. i trasferimenti statali all'Inps.

A fronte di tale entrata è stato iscritto, nel capitolo di spesa 8U2217003, un corrispondente impegno di rimborso verso lo Stato.

Il debito verso lo Stato ammonta, alla fine dell'anno, a 19.248 mln. quale risultante del debito all'inizio dell'anno 16.934 mln incrementato dell'impegno per il rimborso del trasferimento per l'anno 2009 pari a 2.314 mln.

Per l'anno 2009, le disponibilità dell'Istituto hanno coperto interamente il fabbisogno finanziario delle gestioni previdenziali, pertanto non sono state utilizzate anticipazioni dallo Stato.

Nella situazione patrimoniale della gestione figura, pertanto, iscritto nell'Attivo:

- sotto la voce Attivo circolante, il credito in conto corrente verso l'INPS per le anticipazioni ricevute, eccedenti il fabbisogno, per 19.248 mln.

nel Passivo:

- sotto la voce Debiti, il debito verso lo Stato di 19.248 mln. per il complesso delle anticipazioni da rimborsare.

Il Direttore centrale bilanci
e servizi fiscali



31.05.2010

Il Direttore generale



GESTIONE PER LA REGOLAZIONE DEI RAPPORTI DEBITORI VERSO LO STATO DA PARTE
DELLE GESTIONI PREVIDENZIALI PER ANTICIPAZIONI SUL RELATIVO FABBISOGNO FINANZIARIO

ART. 35, C. 6 DELLA LEGGE N. 448/1998

STATO PATRIMONIALE AL 31 DICEMBRE 2009

	ATTIVO	CONSISTENZA		VARIAZIONI
		AL 31 DICEMBRE 2009	AL 31 DICEMBRE 2008	
B	IMMOBILIZZAZIONI			
III	Immobilizzazioni Finanziarie			
4	Crediti finanziari diversi:			
	Crediti verso le gestioni previdenziali per anticipazioni di cui all'art. 35, commi 3 e 4 della legge n. 448/1998 effettuate al F.P.L.D.	0,00	0,00	0,00
	- AL FONDO PENSIONI LAVORATORI DIPENDENTI.....	0,00	0,00	0,00
C	ATTIVO CIRCOLANTE			
IV	Disponibilità liquide			
3	Crediti in conto corrente verso l'INPS	19.247.998.378,39	16.933.808.378,39	2.314.190.000,00
	TOTALE ATTIVO.....	19.247.998.378,39	16.933.808.378,39	2.314.190.000,00

GESTIONE PER LA REGOLAZIONE DEI RAPPORTI DEBITORI VERSO LO STATO DA PARTE
DELLE GESTIONI PREVIDENZIALI PER ANTICIPAZIONI SUL RELATIVO FABBISOGNO FINANZIARIO

ART. 35, C. 6 DELLA LEGGE N. 448/1998

STATO PATRIMONIALE AL 31 DICEMBRE 2009

	PASSIVO	CONSISTENZA		VARIAZIONI
		AL 31 DICEMBRE 2009	AL 31 DICEMBRE 2008	
E	DEBITI			
12	Debiti verso lo Stato e altri soggetti pubblici:			
	Debito verso lo Stato per le anticipazioni ricevute ai sensi dell'art. 35, commi 3 e 4 della legge n. 448/1998	19.247.998.378,39	16.933.808.378,39	2.314.190.000,00
	TOTALE PASSIVO.....	19.247.998.378,39	16.933.808.378,39	2.314.190.000,00

I SINDACI

MARIA TERESA FERRARO
LUDOVICO ANSELMI - ALFREDO ROCCELLA
DANIELA CARLA' - CARLO CONTE
MARIANO MARTONE - EMANUELE SFERRA

IL PRESIDENTE

ANTONIO MASTRAPASQUA

Istituto Nazionale della Previdenza Sociale

**Fondo di solidarietà per il sostegno del reddito, dell'occupazione e
della riconversione e riqualificazione professionale del personale
del credito**

Rendiconto dell'anno 2009

PAGINA BIANCA

Relazione del Direttore generale

Il rendiconto dell'anno 2009 è stato redatto secondo gli schemi allegati al D.P.R. 27 febbraio 2003, n.97 - Regolamento concernente l'amministrazione e la contabilità degli enti pubblici di cui alla legge 20 marzo 1975, n.70 - adeguando il sistema contabile amministrativo dell'Istituto ai principi introdotti, tra l'altro, dalla legge 3 aprile 1997, n.94.

Il bilancio della gestione è composto dallo Stato Patrimoniale e dal Conto Economico, le cui poste sono state riclassificate ed indicate secondo un ordine rigoroso. Inoltre, il Conto Economico è redatto in forma "scalare", e non più a "sezioni contrapposte", in conformità agli schemi dei bilanci delle aziende che seguono la normativa civilistica.

Nella tabella che segue si riportano, in forma aggregata, i dati espressi in migliaia di euro relativi al valore della produzione, costo della produzione, proventi e oneri finanziari, risultato d'esercizio e avanzo patrimoniale accertati per il 2009 raffrontati con i corrispondenti dati accertati per il 2008.

BILANCIO CONSUNTIVO ANNO 2009

SINTESI DELLA SITUAZIONE ECONOMICA E PATRIMONIALE

(in migliaia di euro)

	CONSUNTIVO 2009	CONSUNTIVO 2008	VARIAZIONI
AVANZO / DISAVANZO PATRIMONIALE ALL'INIZIO DELL'ESERCIZIO	352.033	356.882	-4.849
PROVENTI E CORRISPETTIVI PER LA PRODUZIONE DELLE PRESTAZIONI E/O SERVIZI:			
Allquote contributive a carico dei datori di lavoro e/o degli iscritti	687.910	493.540	194.370
Quote di partecipazione degli iscritti	525	403	122
Poste correttive e compensative di entrate correnti - <i>Rimborso di contributi</i>	-1.896	-3.733	1.837
Totale proventi e corrispettivi per la produzione delle prestazioni e/o servizi	686.539	490.210	196.329
- TOTALE VALORE DELLA PRODUZIONE (A)	686.539	490.210	196.329
COSTI PER ACQUISTO MATERIE PRIME, SUSSIDIARIE, CONSUMO E MERCÌ:			
Spese per prestazioni	-524.588	-383.559	-141.029
Poste correttive e compensative di spese correnti - <i>Recupero prestazioni</i>	1.694	1.453	241
Totale delle prestazioni istituzionali	-522.894	-382.106	-140.788
ONERI DIVERSI DI GESTIONE:			
Trasferimenti passivi	-212.235	-126.570	-85.665
Spese amministrazione	-1.997	-2.038	41
Oneri per il trasferimento allo Stato delle economie derivanti dalla riduzione delle spese di amministrazione	-29	(...)	-29
Totale oneri diversi di gestione	-214.261	-128.608	-85.653
- TOTALE COSTI DELLA PRODUZIONE (B)	-737.155	-510.714	-226.441
DIFFERENZA TRA VALORE E COSTI DELLA PRODUZIONE (A) + (-B)	-50.616	-20.504	-30.112
ALTRI PROVENTI FINANZIARI:			
Redditi e proventi patrimoniali	10.089	15.720	-5.631
Canone d'uso netto degli immobili strumentali	2	3	-1
Totale altri proventi finanziari	10.091	15.723	-5.632
- TOTALE PROVENTI E ONERI FINANZIARI (C)	10.091	15.723	-5.632
PROVENTI STRAORDINARI			
Variazioni patrimoniali straordinarie	0	0	0
Sopravvenienze attive e insussistenze del passivo	23	22	1
Totale proventi straordinari	23	22	1
- TOTALE PROVENTI E ONERI STRAORDINARI (E)	23	22	1
RISULTATO PRIMA DELLE IMPOSTE (A)+(-B)+(C)+ (E)	-40.502	-4.759	-35.743
IMPOSTE DELL'ESERCIZIO	-84	-90	6
- RISULTATO D'ESERCIZIO:	-40.586	-4.849	-35.737
	311.447	352.033	-40.586

Valore della produzione

L'importo è di 686,539 mln.

Il dato riguarda principalmente le aliquote contributive a carico dei datori di lavoro e degli iscritti (vedi all. n.1) per un importo di 687,910 mln così prevalentemente composto:

- per 475,659 mln il contributo straordinario a carico dei datori di lavoro per l'erogazione dell'assegno a sostegno del reddito, comprensivo dei costi di gestione.
- per 212,235 mln il contributo per la copertura assicurativa correlata dei periodi di erogazione dell'assegno straordinario a sostegno del reddito.

Il contributo ordinario, per tutto l'anno 2009, è stato sospeso con delibera del Comitato n. 78 del 20 novembre 2008.

L'importo di 525 mgl relativo a quote di partecipazione degli iscritti, si riferisce a proventi per divieto di cumulo tra assegni straordinari e reddito.

Costo della produzione

Detto valore ammonta a 737,155 mln.

Le spese per prestazioni, determinate in 524,588 mln, con un incremento di 141,029 mln rispetto al consuntivo 2008, concernono:

- per 473,810 mln l'onere per gli assegni straordinari a sostegno del reddito erogato nell'anno, integralmente finanziato dal contributo straordinario a carico dei datori di lavoro;
- per 50,778 mln l'onere relativo alle erogazioni per il finanziamento dei programmi formativi di riconversione o riqualificazione professionale.

Gli oneri diversi di gestione ammontano a complessivi 214,261 mln e comprendono:

- I trasferimenti passivi determinati in 212,235 mln di cui:
 - 209,190 mln per contribuzione correlata al FPLD;
 - 3,045 mln per contribuzione correlata alla gestione enti creditizi;

- Le spese di amministrazione che ammontano a un totale complessivo di 1,997 mln e si riferiscono:
 - per 0,148 mln alla gestione ordinaria;
 - per 1,849 mln ai costi relativi all'erogazione dell'assegno straordinario, posti a carico delle aziende e compresi nel contributo straordinario.

Il costo unitario della prestazione è di 240,55 per la prima liquidazione e di 66,95 per la successiva gestione dell'assegno.

Nel prospetto che segue sono esposte, per grandi aggregati, le varie componenti delle spese complessive di amministrazione.

Aggregati	2 0 0 9	2 0 0 8
	(in migliaia)	
Spese per il personale (dirette e indirette)	1.483	1.548
Spese per servizi affidati ad altri enti :		
- amministrazione Poste e Banche	171	138
Spese postali, telegrafiche e telefoniche	34	34
Illuminazione, forza motrice, riscaldamento, pulizia, vigilanza, fitto locali, manutenzione e adattamento stabili	135	109
Spese per servizi informatici (comprese quote ammortamento)	125	85
Altre spese	141	184
Totale	2.089	2.098
meno recuperi	82	56
meno residui insussistenti	10	4
Totale netto	1.997	2.038

Proventi ed oneri finanziari

Determinati in 10,091 mln, rappresentano principalmente la remunerazione delle disponibilità del Fondo utilizzate dall'Inps nelle forme

di impiego stabilite dal Regolamento di contabilità dell'Istituto.

Nel prospetto che segue sono indicati il capitale medio disponibile, suddiviso per tipo di impiego e i redditi conseguiti con i relativi saggi di remunerazione.

Descrizione	Impieghi	Redditi	Saggio %
-c/c bancari	5.094.296	30.678	0,60
-prestiti e mutui al personale	1.921.885	44.866	2,33
-anticipazioni alle gestioni deficitarie	333.205.464	9.996.164	3,00
- investimenti in tesoreria	1.925.974	17.541	0,91
Totale	342.147.618	10.089.249	2,95

Il saggio d'interesse applicato per le anticipazioni alle gestioni deficitarie è pari all'interesse legale (3%, stabilito dal Decreto del Ministro dell'Economia e delle Finanze del 12 dicembre 2007) ai sensi dell'art. 52, c. 1, lett. a) del Regolamento di contabilità dell'INPS, come modificato dalla Determinazione del Commissario straordinario n. 85 del 12 aprile 2010.

Risultato d'esercizio

Il movimento economico dell'anno evidenzia il valore della produzione per

686,539 mln ed il costo della produzione per 737,155 mln con una differenza di 50,616 mln, cui si aggiungono proventi e oneri finanziari ed un conseguente disavanzo d'esercizio di 40,586 mln.

Nel prospetto che segue sono evidenziate le componenti patrimoniali relative all'anno 2008 e 2009.

SITUAZIONE PATRIMONIALE			
	Al 31/12/2009	Al 31/12/2008	Variazioni
migliaia di euro			
ATTIVITA'			
Immobilizzazioni Materiali	44	49	-5
Immobilizzazioni Finanziarie	2.208	3.855	-1.647
Residui attivi	1.871	1.967	-96
Disponibilità	323.031	362.465	-39.434
Ratei attivi	0	0	0
TOTALE ATTIVITA'	327.154	368.336	-41.182
PASSIVITA'			
PATRIMONIO NETTO	311.447	352.033	-40.586
Debiti	9.508	8.827	681
Risconti passivi	6.199	7.476	-1.277
TOTALE PASSIVITA'	327.154	368.336	-41.182

Circa le voci dello stato patrimoniale si evidenzia quanto segue.

Immobilizzazioni materiali

Quota di partecipazione all'acquisizione di immobili strumentali adibiti ad uffici - L'importo di 44 mgl rappresenta la quota parte del valore degli immobili strumentali dell'Istituto attribuita al Fondo, ai sensi del citato Regolamento di contabilità.

Immobilizzazioni finanziarie

Quota di partecipazione agli investimenti patrimoniali unitari - L'importo di 2,208 mln riguarda la quota di partecipazione del Fondo agli investimenti patrimoniali dell'Istituto in attuazione delle disposizioni contenute nel regolamento di contabilità.

Disponibilità

Credito in conto corrente con l'INPS - Risulta pari a 323,031 mln, con un decremento di 39,434 mln.

Avanzo patrimoniale - Alla fine dell'esercizio il Fondo presenta un avanzo patrimoniale di 311,447 mln con un decremento rispetto all'inizio dell'anno di 40,586 mln.

Debiti

Residui passivi - Figurano per complessivi 9,508 mln ed attengono al debito verso i beneficiari degli assegni straordinari.

Rimanenze passive d'esercizio - L'importo di 6,199 mln riguarda i contributi straordinari versati anticipatamente dai datori di lavoro per

l'erogazione dell'assegno straordinario, di competenza dell'esercizio successivo.

Il Direttore centrale bilanci
e servizi fiscali



31.05.2010

Il Direttore generale



PAGINA BIANCA

Rendiconto

STATO PATRIMONIALE GENERALE

FONDO DI SOLIDARIETA' PER IL SOSTEGNO DEL REDDITO DELL'OCCUPAZIONE E DELLA RICONVERSIONE E RIQUALIFICAZIONE PROFESSIONALE DEL PERSONALE DEL CREDITO

ATTIVO				
Codice Conto	Denominazione Conto	Consistenza al 31/12/ 2009	Consistenza al 31/12/ 2008	VARIAZIONI
B	IMMOBILIZZAZIONI			
II	Immobilizzazioni Materiali			
1	Terreni e fabbricati			
	Quota di partecipazione all'acquisizione di immobili strumentali adibiti ad uffici	43.663,49	48.854,89	-5.191,40
	TOTALE	43.663,49	48.854,89	-5.191,40
III	Immobilizzazioni Finanziarie			
4	Crediti finanziari diversi			
	Quota di partecipazione agli investimenti patrimoniali unitari	2.208.892,44	3.855.505,08	-1.646.612,62
	TOTALE	2.208.892,44	3.855.505,08	-1.646.612,62
	TOTALE IMMOBILIZZAZIONI	2.252.555,93	3.904.359,95	-1.651.804,02
C	ATTIVO CIRCOLANTE			
II	Residui attivi			
2	Crediti verso iscritti, soci e terzi			
	Crediti aliquote contributive a carico datori di lavoro e/o iscritti	1.848.820,10	1.949.025,86	-100.205,76
	Crediti per poste correttive e compensative di spese correnti	22.542,91	17.521,02	5.021,89
	TOTALE	1.871.363,01	1.966.546,88	-95.183,87
IV	Disponibilità			
3	Credito in conto corrente con l'INPS	323.030.816,01	362.465.005,86	-39.434.189,85
	TOTALE	323.030.816,01	362.465.005,86	-39.434.189,85
	TOTALE ATTIVO CIRCOLANTE	324.902.179,02	364.431.552,74	-39.529.373,72
D	RATEI E RISCOINTI			
I	Ratei e risconti			
1	Ratei attivi			
	Ratei attivi	0,00	0,00	0,00
	TOTALE	0,00	0,00	0,00
	TOTALE RATEI E RISCOINTI	0,00	0,00	0,00
	TOTALE ATTIVO	327.164.734,95	368.335.912,69	-41.181.177,74

STATO PATRIMONIALE GENERALE

FONDO DI SOLIDARIETA' PER IL SOSTEGNO DEL REDDITO DELL'OCCUPAZIONE E DELLA RICONVERSIONE E RIQUALIFICAZIONE PROFESSIONALE DEL PERSONALE DEL CREDITO

PASSIVO				
Codice Conto	Denominazione Conto	Consistenza al 31/12/2009	Consistenza al 31/12/2008	VARIAZIONI
A	PATRIMONIO NETTO			
VIII	Avanzi (Disavanzi) economici portati a nuovo			
1	Avanzi (Disavanzi) economici portati a nuovo			
	Avanzo / Disavanzo economico esercizi precedenti	352.033.173,05	356.882.564,81	-4.849.391,76
	TOTALE	352.033.173,05	356.882.564,81	-4.849.391,76
IX	Avanzo (Disavanzo) economico d'esercizio			
1	Avanzo (Disavanzo) economico d'esercizio			
	Avanzo / Disavanzo economico d'esercizio	-40.586.369,01	-4.849.391,76	-35.736.977,25
	TOTALE	-40.586.369,01	-4.849.391,76	-35.736.977,25
	TOTALE PATRIMONIO NETTO	311.446.804,04	352.033.173,05	-40.586.369,01
E	DEBITI			
I	Obbligazioni			
10	Debiti verso iscritti, soci e terzi per prestazioni dovute			
	Debiti per assegni straordinari per il sostegno del reddito	9.508.464,33	8.793.190,66	715.273,67
11	Debiti verso lo Stato ed altri soggetti pubblici			
	Debiti verso istituti di patronato	0,00	33.639,25	-33.639,25
	TOTALE	9.508.464,33	8.826.829,91	681.634,42
	TOTALE DEBITI	9.508.464,33	8.826.829,91	681.634,42
F	RATEI E RISCONTI			
I	Ratei e risconti			
2	Risconti passivi			
	Risconti passivi per contributo straordinario	6.199.466,58	7.475.909,73	-1.276.443,15
	TOTALE	6.199.466,58	7.475.909,73	-1.276.443,15
	TOTALE RATEI E RISCONTI	6.199.466,58	7.475.909,73	-1.276.443,15
	TOTALE PASSIVO	327.154.734,95	368.335.912,69	-41.181.177,74

I SINDACI

MARIA TERESA FERRARO
 LUDOVICO ANSELMI - DANIELA CARLA'
 CARLO CONTE - MARIANO MARTONE
 ALFREDO ROCCELLA - EMANUELE SFERRA

IL PRESIDENTE

ANTONIO MASTRAPASQUA

CONSUNTIVO ECONOMICO

FONDO DI SOLIDARIETA' PER IL SOSTEGNO DEL REDDITO DELL'OCCUPAZIONE E DELLA RICONVERSIONE
E RIQUALIFICAZIONE PROFESSIONALE DEL PERSONALE DEL CREDITO

		CONSUNTIVO 2009	CONSUNTIVO 2008	VARIAZIONI
A)	VALORE DELLA PRODUZIONE			
1)	PROVENTI E CORRISPETTIVI PER LA PRODUZIONE DELLE PRESTAZIONI E/O SERVIZI			
	ENTRATE ACCERTATE NELL'ESERCIZIO			
	Aliquote contributive a carico dei datori di lavoro e/o degli iscritti (v. all.1)	686.633.155,76	501.220.977,39	185.412.178,37
	Quote di partecipazione degli iscritti	525.227,49	402.847,95	122.379,54
	Poste correttive e compensative di entrate correnti	-1.896.177,06	3.732.954,18	1.836.777,12
	RETTIFICA DELLE ENTRATE ACCERTATE NELL'ESERCIZIO CON I MOVIMENTI DEI RATEI E DEI RISCONTI			
	Contributi a carico dei datori di lavoro e/o degli iscritti (storno ratei attivi iniziali)	0,00	-10.404.890,00	10.404.890,00
	Contributi a carico dei datori di lavoro e/o degli iscritti (ratei attivi finali)	0,00	0,00	0,00
	Contributi a carico dei datori di lavoro e/o degli iscritti (storno risconti passivi iniziali)	7.475.909,73	10.200.000,00	-2.724.090,27
	Contributi a carico dei datori di lavoro e/o degli iscritti (risconti passivi finali)	-6.199.466,58	-7.475.909,73	1.276.443,15
	Totale proventi e corrispettivi per la produzione delle prestazioni e/o servizi	686.538.649,34	490.210.071,43	196.328.577,91
	TOTALE VALORE DELLA PRODUZIONE (A)	686.538.649,34	490.210.071,43	196.328.577,91
B)	COSTO DELLA PRODUZIONE			
6)	COSTI PER ACQUISTO MATERIE PRIME, SUSSIDIARIE, CONSUMO E MERCI			
6.a)	PRESTAZIONI ISTITUZIONALI			
	SPESE IMPEGNATE DELL'ESERCIZIO			
	Spese per prestazioni:			
	- assegno straordinario a sostegno del reddito	-524.587.667,98	-383.559.111,89	-141.028.556,09
	- interventi formativi art.5 c.1 lett. a punto 1 DM 158/2000	-473.809.534,65	-362.028.230,13	-111.781.304,52
		-50.778.133,43	-21.530.881,76	-29.247.251,67
	Poste correttive e compensative di spese correnti	1.693.612,89	1.453.092,31	240.520,58
	Totale delle prestazioni istituzionali	-522.894.055,09	-382.106.019,58	-140.788.035,51
14)	ONERI DIVERSI DI GESTIONE			
	SPESE DI PERTINENZA DELL'ESERCIZIO			
	Trasferimenti passivi:			
	- Istituti di patronato ed assistenza sociale	0,00	-33.918,06	33.918,06
	- Istituto per gli affari sociali	0,00	-33.639,25	33.639,25
		0,00	-278,81	278,81
	Spese di amministrazione:			
	- per la gestione ordinaria	-1.997.269,56	-2.038.264,53	40.994,97
	- per l'erogazione dell'assegno straordinario a sostegno del reddito	-148.449,46	-89.238,67	59.210,79
		-1.848.820,10	-1.949.025,86	100.205,76
	Trasferimenti ad altre gestioni dell'INPS:			
	- al FPLD, per contribuzione correlata all'assegno straordinario	-212.234.893,26	-126.536.278,83	-85.698.614,43
	- alle Gestioni Enti creditizi per contribuzione correlata all'assegno straordinario	-209.190.067,26	-122.233.278,83	-86.956.788,43
		-3.044.826,00	-4.303.000,00	1.258.174,00
	Oneri per il trasferimento allo Stato delle economie derivanti dalla riduzione delle spese di amministrazione	-28.748,26	-223,56	-28.524,70
	Totale oneri diversi di gestione	-214.260.911,08	-128.608.684,98	-85.652.226,10
	TOTALE COSTI DELLA PRODUZIONE (B)	-737.154.966,17	-510.714.704,56	-226.440.261,61
	DIFFERENZA TRA VALORE E COSTI DELLA PRODUZIONE (A) + (-B)	-50.616.316,83	-20.504.633,13	-30.111.683,70
C)	PROVENTI E ONERI FINANZIARI			
16)	ALTRI PROVENTI FINANZIARI			
	ENTRATE DI PERTINENZA DELL'ESERCIZIO ACCERTATE NELL'ESERCIZIO			
	Interessi disponibili su ccb	30.678,00	85.937,00	-55.259,00
	Interessi su c/c INPS gestioni deficitarie	9.996.164,00	15.427.665,00	-5.431.501,00
	Redditi investimenti patrimoniali	62.407,00	206.452,00	-144.045,00
	Canone d'uso	1.488,23	2.856,09	-1.367,86
	Totale altri proventi finanziari	10.090.737,23	15.722.910,09	-5.632.172,86
	TOTALE PROVENTI E ONERI FINANZIARI (C)	10.090.737,23	15.722.910,09	-5.632.172,86

CONSUNTIVO ECONOMICO**FONDO DI SOLIDARIETA' PER IL SOSTEGNO DEL REDDITO DELL'OCCUPAZIONE E DELLA RICONVERSIONE
E RIQUALIFICAZIONE PROFESSIONALE DEL PERSONALE DEL CREDITO**

		CONSUNTIVO 2009	CONSUNTIVO 2008	VARIAZIONI
E) PROVENTI E ONERI STRAORDINARI				
22)	SOPRAVVIVENZE ATTIVE ED INSUSSISTENZE DEL PASSIVO DERIVANTI DALLA GESTIONE DEI RESIDUI			
	Eliminazione residui passivi	23.132,01	21.859,13	1.272,88
	<i>Totale sopravvenienze attive ed insussistenze del passivo derivanti dalla gestione dei residui</i>	23.132,01	21.859,13	1.272,88
	TOTALE PROVENTI E ONERI STRAORDINARI (E)	23.132,01	21.859,13	1.272,88
	RISULTATO PRIMA DELLE IMPOSTE (A) + (-B) + (C)+ (E)	-40.502.447,59	-4.759.863,91	-35.742.583,68
IMPOSTE DELL'ESERCIZIO				
	Imposte (Oneri Tributari)	-83.921,42	-89.527,85	5.606,43
	<i>Totale imposte dell'esercizio</i>	-83.921,42	-89.527,85	5.606,43
	RISULTATO D'ESERCIZIO:			
	AVANZO / DISAVANZO ECONOMICO	-40.586.369,01	-4.849.391,76	-35.736.977,25

PAGINA BIANCA

Allegati

Allegato n.1

CONTRIBUTI A CARICO DEI DATORI DI LAVORO E DEGLI ISCRITTI

DESCRIZIONE	CONSUNTIVO 2009						CONSUNTIVO 2008		Variazioni
	accertati (1)	più risconto al 31.12.2008 (2)	meno: rateo al 31.12.2008 (3)	più: rateo al 31.12.2009 (4)	meno: risconto al 31.12.2009 (5)	TOTALE (dato economico) (6=1+2-3+4-5)	Al 31 dicembre (dato economico)		
Contributo addizionale.....	16.351,00		-	-	(5)	16.351,00	4.479.735,15	-	4.463.384,15
Contributi straordinari :									
-per copertura assegni straordinari	474.381.911,50	7.475.909,73			6.199.466,58	475.658.354,65	362.524.163,68		113.134.190,97
-per la copertura correlata dei periodi di erogazione dell'assegno straordinario	212.234.893,26					212.234.893,26	126.536.278,83		85.698.614,43
TOTALE.....	686.633.155,76	7.475.909,73	-	-	6.199.466,58	687.909.598,91	493.540.177,66		194.369.421,25

Istituto Nazionale della Previdenza Sociale

**Fondo di solidarietà per il sostegno del reddito, dell'occupazione e della
riconversione e riqualificazione professionale del personale del credito
cooperativo**

Rendiconto dell'anno 2009

PAGINA BIANCA

Relazione del Direttore generale

Il rendiconto per l'anno 2009 è stato redatto secondo gli schemi allegati al D.P.R. 27 febbraio 2003, n.97 - *Regolamento concernente l'amministrazione e la contabilità degli enti pubblici di cui alla legge 20 marzo 1975, n.70* - adeguando il sistema contabile amministrativo dell'Istituto ai principi introdotti, tra l'altro, dalla legge 3 aprile 1997, n.94.

Il bilancio della gestione è composto dallo Stato Patrimoniale e dal Conto Economico, le cui poste sono state riclassificate ed indicate secondo un ordine rigoroso. Inoltre, il Conto Economico è redatto in forma "scalare", e non più a "sezioni contrapposte", in conformità agli schemi dei bilanci delle aziende che seguono la normativa civilistica.

Nella tabella che segue si riportano, in forma aggregata, i dati espressi in migliaia di euro relativi al valore della produzione, costo della produzione, proventi e oneri finanziari, risultato di esercizio e avanzo patrimoniale accertati per il 2009 raffrontati con i corrispondenti dati accertati per il 2008.

BILANCIO CONSUNTIVO 2009

SINTESI DELLA SITUAZIONE ECONOMICA E PATRIMONIALE

(in migliaia di euro)

	CONSUNTIVO 2009	CONSUNTIVO 2008	VARIAZIONI
AVANZO / DISAVANZO PATRIMONIALE ALL'INIZIO DELL'ESERCIZIO	48.853	40.865	7.988
PROVENTI E CORRISPETTIVI PER LA PRODUZIONE DELLE PRESTAZIONI E/O SERVIZI:			
Allquote contributive a carico dei datori di lavoro e/o degli iscritti	9.408	14.030	-4.622
Quote di partecipazione degli iscritti	37	83	-46
Poste correttive e compensative di entrate correnti - <i>Rimborso di contributi</i>	0	-3	3
Totale proventi e corrispettivi per la produzione delle prestazioni e/o servizi	9.445	14.110	-4.665
- TOTALE VALORE DELLA PRODUZIONE (A)	9.445	14.110	-4.665
COSTI PER ACQUISTO MATERIE PRIME, SUSSIDIARIE, CONSUMO E MERCI:			
Spese per prestazioni	-3.514	-4.175	661
Poste correttive e compensative di spese correnti - <i>Recupero prestazioni</i>	71	121	-50
Totale delle prestazioni istituzionali	-3.443	-4.054	611
ONERI DIVERSI DI GESTIONE:			
Trasferimenti passivi	-557	-3.650	3.093
Spese amministrazione	-312	-307	-5
Oneri per il trasferimento allo Stato delle economie derivanti dalla riduzione delle spese di amministrazione	-4	(...)	-4
Totale oneri diversi di gestione	-873	-3.957	3.084
- TOTALE COSTI DELLA PRODUZIONE (B)	-4.316	-8.011	3.695
DIFFERENZA TRA VALORE E COSTI DELLA PRODUZIONE (A) + (-B)	5.129	6.098	-969
ALTRI PROVENTI FINANZIARI:			
Redditi e proventi patrimoniali	1.502	1.903	-401
Canone d'uso netto degli immobili strumentali	(...)	(...)	(...)
Totale altri proventi finanziari	1.502	1.903	-401
- TOTALE PROVENTI E ONERI FINANZIARI (C)	1.502	1.903	-401
PROVENTI STRAORDINARI			
Variazioni patrimoniali straordinarie	0	0	0
Sopravvenienze attive e insussistenze del passivo	3	0	3
Sopravvenienze passive e insussistenze dell'attivo	(...)	0	0
Totale proventi straordinari	3	0	3
- TOTALE PROVENTI E ONERI STRAORDINARI (E)	3	0	3
RISULTATO PRIMA DELLE IMPOSTE (A)+(-B)+(C)+(E)	6.634	8.001	-1.367
IMPOSTE DELL'ESERCIZIO	-14	-13	-1
- RISULTATO D'ESERCIZIO:			
	6.620	7.988	-1.368
	55.473	48.853	6.620

Valore della produzione

L'importo è di 9,445 mln.

Il dato riguarda principalmente le aliquote contributive a carico dei datori di lavoro e degli iscritti (vedi all. n.1) per un importo di 9,408 mln così composto:

- 7,134 mln per contributo ordinario (0,50 per cento) finalizzato al finanziamento di programmi formativi di riconversione o riqualificazione professionale;
- 1,733 mln per contributo straordinario a carico dei datori di lavoro per l'erogazione dell'assegno a sostegno del reddito, comprensivo dei costi di gestione.
- 541 mgl per contributo per la copertura assicurativa correlata dei periodi di erogazione dell'assegno straordinario a sostegno del reddito.

L'importo di 37 mgl relativo a quote di partecipazione degli iscritti, si riferisce a proventi per divieto di cumulo tra assegni straordinari e reddito.

Costo della produzione

Detto valore ammonta a 4,316 mln.

Le spese per prestazioni, determinate in 3,514 mln, con un decremento di 661 mgl rispetto al consuntivo 2008, concernono:

- per 1,726 mln l'onere per gli assegni straordinari a sostegno del reddito erogato nell'anno, integralmente finanziato dal contributo straordinario a carico dei datori di lavoro;
- per 1,788 mln l'onere relativo al finanziamento dei programmi formativi di riconversione o riqualificazione professionale.

Gli oneri diversi di gestione ammontano a complessivi 873 mgl e

comprendono:

- I trasferimenti passivi determinati in 557 mgl di cui:
 - 541 mgl per contribuzione correlata al FPLD;
 - 16 mgl relativi alle contribuzioni da devolvere agli Istituti di Patronato, in applicazione della Legge n. 152 del 30 marzo 2001 e all'Istituto Affari Sociali ai sensi degli art. 5 e 12 della Legge 10 febbraio 1961, n. 66;
- Le spese di amministrazione riferite per 304 mgl alla gestione ordinaria e per 8 mgl ai costi relativi all'erogazione dell'assegno straordinario, posti a carico delle aziende e compresi nel contributo straordinario.
Il costo unitario della prestazione è di 240,55 per la prima liquidazione e di 66,95 per la successiva gestione dell'assegno.

Nel prospetto che segue sono espote, per grandi aggregati, le varie componenti delle spese di amministrazione.

Aggregati	2009	2008
	(in migliaia)	
Spese per il personale (dirette e indirette)	241	237
Spese per servizi affidati ad altri enti (dirette):		
- amministrazione poste e banche	2	3
Spese postali, telegrafiche e telefoniche	6	5
Illuminazione, forza motrice, riscaldamento, pulizia, vigilanza, fitto locali, manutenzione e adattamento stabili	22	16
Spese per servizi informatici (comprese quote ammortamento)	29	21
Altre spese	26	24
Totale	326	316
meno recuperi	13	8
meno residui insussistenti	1	1
Totale netto	312	307

Proventi e oneri finanziari

Determinati in 1,502 rappresentano la remunerazione delle disponibilità del Fondo utilizzate dall'Inps nelle forme di impiego stabilite dal Regolamento di contabilità dell'Istituto.

Nel prospetto che segue sono indicati il capitale medio disponibile, suddiviso per tipo di impiego e i redditi conseguiti con i relativi saggi di remunerazione.

Descrizione	Impieghi	Redditi	Saggio %
- c/c bancari	758.400	4.567	0,60
- prestiti e mutui	286.724	6.679	2,33
-anticipazioni alle gestioni deficitarie	49.605.059	1.488.152	3,00
- investimenti in tesoreria	286.115	2.611	0,91
Totale	50.936.298	1.502.009	2,95

Il saggio d'interesse applicato per le anticipazioni alle gestioni deficitarie è pari all'interesse legale (3%, stabilito con decreto del Ministro dell'Economia e delle Finanze del 12 dicembre 2007) ai sensi dell'art. 52, c. 1, lett. a, del Regolamento di contabilità dell'INPS, come modificato dalla determinazione del Commissario straordinario n. 85 del 12 aprile 2010.

Risultato d'esercizio

Il movimento economico dell'anno evidenzia il valore della produzione per 9,445 mln ed il costo della produzione per 4,316 mln con una differenza di 5,129 mln, cui si aggiungono proventi e oneri finanziari ed un

conseguente risultato d'esercizio di 6,620 mln.

Nel prospetto che segue sono evidenziate le componenti patrimoniali relative all'anno 2008 e 2009.

SITUAZIONE PATRIMONIALE			
	Al 31/12/2009	Al 31/12/2008	Variazioni
migliaia di euro			
ATTIVITA'			
Immobilizzazioni Materiali	7	7	0
Immobilizzazioni Finanziarie	329	467	-138
Residui attivi	75	75	0
Disponibilità	54.474	47.663	6.811
Ratei attivi	1.006	925	81
TOTALE ATTIVITA'	55.891	49.137	6.754
PASSIVITA'			
PATRIMONIO NETTO	55.473	48.853	6.620
Debiti	162	126	36
Risconti passivi	256	158	98
TOTALE PASSIVITA'	55.891	49.137	6.754

Circa le voci dello stato patrimoniale si evidenzia quanto segue.

Immobilizzazioni materiali

Quota di partecipazione all'acquisizione di immobili strumentali adibiti ad uffici - L'importo di 7 mgl rappresenta la quota parte del valore degli immobili strumentali dell'Istituto attribuita al Fondo, ai sensi del citato Regolamento di contabilità.

Immobilizzazioni finanziarie

Quota di partecipazione agli investimenti patrimoniali unitari - L'importo di 329 mgl riguarda la quota di partecipazione del Fondo agli investimenti patrimoniali dell'Istituto in attuazione delle disposizioni contenute nel regolamento di contabilità.

Disponibilità

Credito in conto corrente con l'INPS - Risulta pari a 54,474 mln, con un incremento di 6,811 mln determinato dal positivo andamento del Fondo.

Ratei e risconti attivi - Iscritti per 1,006 mln attengono a contributi di pertinenza dell'esercizio, con scadenza nel mese di gennaio dell'anno successivo.

Avanzo patrimoniale - Alla fine dell'esercizio il Fondo presenta un avanzo patrimoniale di 55,473 mln con un incremento rispetto all'inizio dell'anno di 6,620 mln.

Debiti

Residui passivi - Figurano per complessivi 162 mgl ed attengono principalmente al debito verso i beneficiari degli assegni straordinari e in

minima parte al debito verso istituti di patronato.

Ratei e risconti passivi

Rimanenze passive d'esercizio - L'importo di 256 mgl riguarda i contributi straordinari versati anticipatamente dai datori di lavoro per l'erogazione dell'assegno straordinario, di competenza dell'esercizio successivo.

Il Direttore centrale bilanci
e servizi fiscali

Pauro
31.05.2010

Il Direttore generale

Mor

PAGINA BIANCA

Rendiconto

STATO PATRIMONIALE GENERALE

FONDO DI SOLIDARIETA' PER IL SOSTEGNO DEL REDDITO DELL'OCCUPAZIONE E DELLA RICONVERSIONE E RIQUALIFICAZIONE PROFESSIONALE DEL PERSONALE DEL CREDITO COOPERATIVO

ATTIVO				
Codice Conto	Denominazione Conto	Consistenza al 31/12/2009	Consistenza al 31/12/2008	VARIAZIONI
B	IMMOBILIZZAZIONI			
II	Immobilizzazioni Materiali			
1	Terreni e fabbricati			
	Quota di partecipazione all'acquisizione di immobili strumentali adibiti ad uffici	7.229,77	7.355,88	-126,11
	TOTALE	7.229,77	7.355,88	-126,11
III	Immobilizzazioni Finanziarie			
4	Crediti finanziari diversi			
	Quota di partecipazione agli investimenti patrimoniali unitari	328.827,90	466.613,67	-137.785,77
	TOTALE	328.827,90	466.613,67	-137.785,77
	TOTALE IMMOBILIZZAZIONI	336.057,67	473.969,55	-137.911,88
C	ATTIVO CIRCOLANTE			
II	Residui attivi			
2	Crediti verso iscritti, soci e terzi			
	Crediti aliquote contributive a carico datori di lavoro e/o iscritti	7.863,45	7.267,14	596,31
	Crediti per poste correttive e compensative di spese correnti	66.663,92	67.962,95	-1.299,03
	TOTALE	74.527,37	75.230,09	-702,72
IV	Disponibilità			
3	Credito in conto corrente con l'INPS	54.474.066,85	47.663.438,73	6.810.628,12
	TOTALE	54.474.066,85	47.663.438,73	6.810.628,12
	TOTALE ATTIVO CIRCOLANTE	54.548.594,22	47.738.668,82	6.809.925,40
D	RATEI E RISCONTI			
I	Ratei e risconti			
1	Ratei attivi			
	Ratei attivi	1.006.310,00	924.790,00	81.520,00
	TOTALE	1.006.310,00	924.790,00	81.520,00
	TOTALE RATEI E RISCONTI	1.006.310,00	924.790,00	81.520,00
	TOTALE ATTIVO	55.890.981,89	49.137.428,37	6.753.533,52

STATO PATRIMONIALE GENERALE

FONDO DI SOLIDARIETA' PER IL SOSTEGNO DEL REDDITO DELL'OCCUPAZIONE E DELLA RICONVERSIONE E RIQUALIFICAZIONE PROFESSIONALE DEL PERSONALE DEL CREDITO COOPERATIVO

PASSIVO				
Codice Conto	Denominazione Conto	Consistenza al 31/12/2009	Consistenza al 31/12/2008	VARIAZIONI
A	PATRIMONIO NETTO			
VIII	Avanzi (Disavanzi) economici portati a nuovo			
1	Avanzi (Disavanzi) economici portati a nuovo			
	Avanzo economico esercizi precedenti	48.853.679,96	40.865.494,41	7.988.185,55
	TOTALE	48.853.679,96	40.865.494,41	7.988.185,55
IX	Avanzo (Disavanzo) economico d'esercizio			
1	Avanzo economico d'esercizio			
	Avanzo economico d'esercizio	6.619.671,32	7.988.185,55	-1.368.514,23
	TOTALE	6.619.671,32	7.988.185,55	-1.368.514,23
	TOTALE PATRIMONIO NETTO	55.473.351,28	48.853.679,96	6.619.671,32
E	DEBITI			
I	Obbligazioni			
10	Debiti verso iscritti, soci e terzi per prestazioni dovute			
	Debiti per assegni straordinari per il sostegno del reddito	145.439,03	108.311,30	37.127,73
11	Debiti verso lo Stato ed altri soggetti pubblici			
	Debiti verso istituti di patronato	16.164,27	17.437,11	-1.272,84
	TOTALE	161.603,30	125.748,41	35.854,89
	TOTALE DEBITI	161.603,30	125.748,41	35.854,89
F	RATEI E RISCONTI			
I	Ratei e risconti			
2	Risconti passivi			
	Risconti passivi per contributo straordinario	256.007,31	158.000,00	98.007,31
	TOTALE	256.007,31	158.000,00	98.007,31
	TOTALE RATEI E RISCONTI	256.007,31	158.000,00	98.007,31
	TOTALE PASSIVO	55.890.961,89	49.137.428,37	6.753.533,52

I SINDACI

MARIA TERESA FERRARO
 LUDOVICO ANSELMI - DANIELA CARLA'
 CARLO CONTE - MARIANO MARTONE
 ALFREDO ROCCELLA - EMANUELE SFERRA

IL PRESIDENTE

ANTONIO MASTRAPASQUA

CONSUNTIVO ECONOMICO

FONDO DI SOLIDARIETA' PER IL SOSTEGNO DEL REDDITO DELL'OCCUPAZIONE E DELLA RICONVERSIONE E RIQUALIFICAZIONE PROFESSIONALE DEL PERSONALE DEL CREDITO COOPERATIVO

	CONSUNTIVO 2009	CONSUNTIVO 2008	VARIAZIONI
A) VALORE DELLA PRODUZIONE			
1) PROVENTI E CORRISPETTIVI PER LA PRODUZIONE DELLE PRESTAZIONI E/O SERVIZI			
ENTRATE ACCERTATE NELL'ESERCIZIO			
Aliquote contributive a carico dei datori di lavoro e/o degli iscritti	9.424.429,27	13.833.254,10	-4.408.824,83
Quote di partecipazione degli iscritti	37.158,02	82.522,35	-45.364,33
Poste correttive e compensative di entrate correnti	0,00	3.222,00	3.222,00
RETTIFICA DELLE ENTRATE ACCERTATE NELL'ESERCIZIO CON I MOVIMENTI DEI RATEI E DEI RISCONTI			
Contributi a carico dei datori di lavoro e/o degli iscritti (storno ratei attivi iniziali)	-924.790,00	-769.430,00	-155.360,00
Contributi a carico dei datori di lavoro e/o degli iscritti (ratei attivi finali)	1.006.310,00	924.790,00	81.520,00
Contributi a carico dei datori di lavoro e/o degli iscritti (storno risconti passivi iniziali)	158.000,00	199.700,00	-41.700,00
Contributi a carico dei datori di lavoro e/o degli iscritti (risconti passivi finali)	-256.007,31	-158.000,00	-98.007,31
Totale proventi e corrispettivi per la produzione delle prestazioni e/o servizi	9.445.099,98	14.109.614,45	-4.664.514,47
TOTALE VALORE DELLA PRODUZIONE (A)	9.445.099,98	14.109.614,45	-4.664.514,47
B) COSTO DELLA PRODUZIONE			
6) COSTI PER ACQUISTO MATERIE PRIME, SUSSIDIARIE, CONSUMO E MERCI			
6.a) PRESTAZIONI ISTITUZIONALI			
SPESE IMPEGNATE DELL'ESERCIZIO			
Spese per prestazioni	-3.514.017,82	-4.175.143,18	661.125,36
- assegno straordinario a sostegno del reddito	-1.725.607,82	-2.098.871,18	373.263,36
- interventi formativi art.5 c.1 lett. a punto 1 DM 158/2000	-1.788.410,00	-2.076.272,00	287.862,00
Poste correttive e compensative di spese correnti	71.357,42	121.346,60	-49.989,18
Totale delle prestazioni istituzionali	-3.442.660,40	-4.053.796,58	611.136,18
14) ONERI DIVERSI DI GESTIONE			
SPESE DI PERTINENZA DELL'ESERCIZIO			
Trasferimenti passivi	-16.301,51	-17.581,63	1.280,12
- istituti di patronato ed assistenza sociale	-16.164,27	-17.437,11	1.272,84
- Istituto per gli affari sociali	-137,24	-144,52	7,28
Spese non classificabili in altre voci			0,00
Spese di amministrazione	-312.245,49	-306.893,05	-5.352,44
- per la gestione ordinaria	-304.382,04	-299.625,91	-4.756,13
- per l'erogazione dell'assegno straordinario a sostegno del reddito	-7.863,45	-7.267,14	-596,31
Trasferimenti ad altre gestioni dell'Inps	-540.620,00	-3.632.968,26	3.092.348,26
- al FPLD, per contribuzione correlata all'assegno straordinario	-540.620,00	-3.632.968,26	3.092.348,26
Oneri per il trasferimento allo Stato delle economie derivanti dalla riduzione delle spese di amministrazione	-3.791,25	-33,67	-3.757,58
Totale oneri diversi di gestione	-872.958,25	-3.957.476,61	3.084.518,36
TOTALE COSTI DELLA PRODUZIONE (B)	-4.315.618,65	-8.011.273,19	3.695.654,54
DIFFERENZA TRA VALORE E COSTI DELLA PRODUZIONE (A) + (-B)	5.129.481,33	6.098.341,26	-968.859,93
C) PROVENTI E ONERI FINANZIARI			
16) ALTRI PROVENTI FINANZIARI			
ENTRATE DI PERTINENZA DELL'ESERCIZIO ACCERTATE NELL'ESERCIZIO			
Interessi disponibili su ccb	4.567,00	10.401,00	-5.834,00
Interessi su c/c INPS gestioni deficitarie	1.488.152,00	1.867.172,00	-379.020,00
Redditi investimenti patrimoniali	9.290,00	24.986,00	-15.696,00
Canone d'uso	246,42	430,03	-183,61
Totale altri proventi finanziari	1.502.255,42	1.902.989,03	-400.733,61
TOTALE PROVENTI E ONERI FINANZIARI (C)	1.502.255,42	1.902.989,03	-400.733,61

CONSUNTIVO ECONOMICO**FONDO DI SOLIDARIETA' PER IL SOSTEGNO DEL REDDITO DELL'OCCUPAZIONE E DELLA RICONVERSIONE E RIQUALIFICAZIONE PROFESSIONALE DEL PERSONALE DEL CREDITO COOPERATIVO**

		CONSUNTIVO 2009	CONSUNTIVO 2008	VARIAZIONI
E) PROVENTI E ONERI STRAORDINARI				
22)	SOPRAVVENIENZE ATTIVE ED INSUSSISTENZE DEL PASSIVO DERIVANTE DALLA GESTIONE DEI RESIDUI			
	SOPRAVVENIENZE ATTIVE ED INSUSSISTENZE DEL PASSIVO DERIVANTI DALLA GESTIONE DEI RESIDUI			
	Eliminazione residui passivi	2.488,68	0,00	2.488,68
	<i>Totale sopravvenienze attive ed insussistenze del passivo derivanti dalla gestione dei residui</i>	2.488,68	0,00	2.488,68
23)	SOPRAVVENIENZE PASSIVE ED INSUSSISTENZE DELL'ATTIVO DERIVANTI DALLA GESTIONE DEI RESIDUI			
	SOPRAVVENIENZE PASSIVE ED INSUSSISTENZE DELL'ATTIVO DERIVANTI DALLA GESTIONE DEI RESIDUI			
	Eliminazione residui attivi	-553,51	0,00	-553,51
	<i>Totale sopravvenienze passive ed insussistenze dell'attivo derivanti dalla gestione dei residui</i>	-553,51	0,00	-553,51
	TOTALE PROVENTI E ONERI STRAORDINARI (E)	1.935,17	0,00	1.935,17
	RISULTATO PRIMA DELLE IMPOSTE (A) + (-B) + (C) + (E)	6.633.671,92	8.001.330,29	-1.367.658,37
	IMPOSTE DELL'ESERCIZIO:			
	Imposte	-14.000,60	-13.144,74	-855,86
	<i>Totale imposte dell'esercizio</i>	-14.000,60	-13.144,74	-855,86
	RISULTATO D'ESERCIZIO:			
	AVANZO ECONOMICO	6.619.671,32	7.988.185,55	-1.368.514,23

PAGINA BIANCA

Allegati

Allegato n.1

CONTRIBUTI A CARICO DEI DATORI DI LAVORO E DEGLI ISCRITTI

DESCRIZIONE	CONSUNTIVO 2009						CONSUNTIVO 2008 (dato economico)	Variazioni
	accertati (1)	più risconto al 31.12.2008 (2)	meno: rateo al 31.12.2008 (3)	più: rateo al 31.12.2009 (4)	meno: risconto 31.12.2009 (5)	TOTALE (dato economico) (8=1+2-3+4-5)		
Contributo ordinario	7.052.330,69		924.790,00	1.006.310,00		7.133.850,69	7.870.894,23	737.043,54
Contributi straordinari:								
- per copertura assegni straordinari	1.831.478,58	158.000,00			256.007,31	1.733.471,27	2.526.451,61	-792.980,34
- per copertura correlata dei periodi di erogazione dell'assegno straordinario	540.620,00					540.620,00	3.632.968,26	-3.092.348,26
TOTALE.....	9.424.429,27	158.000,00	924.790,00	1.006.310,00	256.007,31	9.407.941,96	14.030.314,10	-4.622.372,14

Istituto Nazionale della Previdenza Sociale

Fondo per il concorso agli oneri contributivi per la copertura
assicurativa dei periodi non coperti da
contribuzione di cui al d.l.vo n. 564/1996 e dei lavoratori iscritti alla
gestione di cui all'art. 2 comma 26 l. 335/1995

Rendiconto dell'anno 2009

PAGINA BIANCA

Relazione del Direttore generale

Il bilancio consuntivo per l'anno 2009 del Fondo per il concorso agli oneri contributivi per la copertura assicurativa previdenziale dei periodi non coperti da contribuzione, nel caso di lavori discontinui e negli altri casi previsti dal D. L.vo n. 564/1996, nonché dei lavoratori iscritti alla Gestione dell'art. 2, comma 26, della legge 335/1995, viene predisposto in attuazione dell'art. 69, comma 9, della legge 388/2000.

Nell'anno 2009 il Fondo è stato alimentato, esclusivamente, con l'importo a carico del bilancio dello Stato, essendo terminato nel 2002 il contributo di solidarietà di cui all'art. 37, comma 1, della legge 488/1999.

Per una visione immediata delle poste di bilancio, nella tabella seguente si riportano in forma aggregata i dati relativi:

- ai valori "economici" delle entrate e delle uscite accertati per il 2009, raffrontati con i corrispondenti dati accertati per il 2008;
- alla situazione patrimoniale risultante all'inizio e alla fine degli anni 2008 e 2009.

SINTESI DELLA SITUAZIONE ECONOMICO PATRIMONIALE
(In migliaia)

	CONSUNTIVO 2009	CONSUNTIVO 2008	DIFFERENZE
AVANZO PATRIMONIALE ALL'INIZIO DELL'ESERCIZIO	193.116	171.184	21.932
VALORE DELLA PRODUZIONE			
PROVENTI E CORRISPETTIVI PER LA PRODUZIONE DELLE PRESTAZIONI E/O SERVIZI			
Aliquote contributive a carico dei datori di lavoro e/o degli iscritti	-	14	-14
ALTRI RICAVI E PROVENTI			
Trasferimenti da altre gestioni dell'INPS	13.944	13.944	-
TOTALE VALORE DELLA PRODUZIONE (A)	13.944	13.958	-14
COSTO DELLA PRODUZIONE			
ONERI DIVERSI DI GESTIONE			
Spese di amministrazione	-44	-42	-2
TOTALE COSTI DELLA PRODUZIONE (B)	-44	-42	-2
DIFFERENZA TRA VALORE E COSTI DELLA PRODUZIONE (A) + (-B)	13.900	13.916	-16
PROVENTI E ONERI FINANZIARI			
Interessi attivi sul conto corrente con l'INPS	6.065	8.023	1.958
Canone d'uso netto degli immobili strumentali	(...)	(...)	(...)
TOTALE PROVENTI E ONERI FINANZIARI	6.065	8.023	-1.958
PROVENTI E ONERI STRAORDINARI			
RISULTATO PRIMA DELLE IMPOSTE	19.965	21.939	-1.974
IMPOSTE DELL'ESERCIZIO	-9	-7	-2
RISULTATO D'ESERCIZIO: Avanzo economico	19.956	21.932	-1.976
AVANZO PATRIMONIALE AL TERMINE DELL'ESERCIZIO	213.072	193.116	19.956

Valore della produzione: 13.944 mgI

Proventi e corrispettivi per la produzione delle prestazioni e/o servizi
– Le Aliquote contributive a carico dei datori di lavoro e degli iscritti ammontano a 14 mgI, riguardano la parte residuale dei contributi di solidarietà dovuti fino all'anno 2002, secondo quanto stabilisce l'art. 37, comma 1, della legge 488/1999 e applicati nella misura del 2 per cento sulla parte eccedente i trattamenti pensionistici complessivamente superiori al massimale annuo di cui all'art. 2, comma 18, della legge 335/1995. Questa posta comprende, soprattutto, i contributi trattenuti sulle pensioni erogate da altri Enti e in misura ridotta dall'Istituto.

Altri ricavi e proventi

I trasferimenti da altre gestioni dell'INPS ammontano a 13.944 mgI e riguardano il trasferimento al fondo quale concorso dello Stato agli oneri contributivi dei periodi non coperti da contribuzione, come previsto dall'art. 69, comma 9, della legge 388/2000.

Costo della produzione: 44 mgI

Oneri diversi di gestione

Le spese di amministrazione risultano determinate in 44 mgI e sono state attribuite al Fondo in base ai criteri stabiliti dal Regolamento per l'amministrazione e la contabilità dell'INPS. L'importo comprende anche gli oneri per il trasferimento al bilancio dello Stato derivanti dalle economie prodotte dalla riduzione degli stanziamenti relativi alle spese di amministrazione della Gestione, determinati in seguito all'applicazione degli articoli 61 e 67 della legge n. 133/2008.

Nella tabella che segue le spese sono riportate per grandi aggregati e poste a raffronto con quelle dell'anno 2008.

Spese di amministrazione

(in migliaia)

Aggregati	Anno 2009	Anno 2008
Spese per il personale	32	33
Spese per servizi svolti da altri enti	-	-
Spese postali, telegrafiche e telefoniche	1	1
Illuminazione, forza motrice, riscaldamento, condizionamento, conduzione, pulizia, vigilanza, fitto locali, manutenzione e adattamento stabili strumentali	3	2
Spese per accertamenti sanitari	-	-
Spese legali	-	-
Spese per i servizi informatici e ammortamento apparecchiature informatiche	6	4
Altre spese	4	4
Totale	45	44
<i>meno recuperi</i>	-2	-2
<i>meno residui insussistenti passivi</i>	-	-
Totale spese nette	43	42

Proventi ed oneri finanziari:

6.065 mgl

Sono costituiti prevalentemente dagli interessi maturati sulle disponibilità del fondo remunerate al saggio d'interesse ponderato applicato nella misura del 2,9488 per cento (4,3745 per cento nel 2008).

In particolare, le disponibilità della Gestione sono state anticipate alle gestioni finanziariamente deficitarie e remunerate al tasso del 3,00 per cento, come stabilito dalla determinazione n.85 del 12 aprile 2010 del Commissario straordinario e, in misura minore, impiegate in altre forme d'investimento (c/c bancari e prestiti al personale) che hanno prodotto un saggio d'interesse minore. La suddetta determinazione commissariale ha modificato l'art. 52, comma 1, lettera a) del "Regolamento per l'Amministrazione e la contabilità dell'INPS", prevedendo che il saggio di remunerazione che le gestioni finanziariamente passive devono corrispondere per le anticipazioni ricevute dalle gestioni finanziariamente attive sarà pari all'interesse legale dell'anno di riferimento. Tale saggio, pertanto, come stabilito dal decreto del Ministro dell'economia e delle finanze del 12 dicembre 2007, è pari al 3,00 per cento a decorrere dal 1° gennaio 2008.

Imposte dell'esercizio

Accertate in 9 mgl si riferiscono agli oneri relativi all'imposta regionale sulle attività produttive.

Risultato di esercizio

L'esercizio in esame si chiude con un avanzo economico di 19.956 mgl (-2 mgl, rispetto all'esercizio precedente).

*

*

*

Stato patrimoniale

Relativamente alle principali voci si fa presente quanto segue:

Immobilizzazioni 1.329 mgl

Immobili da reddito

L'importo di 1 mgl rappresenta la quota parte del valore degli immobili strumentali che, evidenziato nel bilancio dell'Istituto, viene attribuita alla Gestione.

Immobilizzazioni finanziarie

Gli investimenti patrimoniali unitari sono stati accertati in 1.328 mgl.


Attivo circolante 211.743 mgl

E' costituito dal credito in conto corrente con l'Inps per 211.743 mgl, pari alle disponibilità depositate.

Patrimonio netto 213.072 mgl

L'avanzo patrimoniale di 213.072 mgl è costituito dall'avanzo patrimoniale al 1° gennaio, pari a 193.116 mgl, incrementato dell'avanzo di esercizio dell'anno 2009 di 19.956 mgl.

Il Direttore centrale bilanci
e servizi fiscali

 31.05.2010

Il Direttore generale



Rendiconto

FONDO PER IL CONCORSO AGLI ONERI CONTRIBUTIVI PER LA COPERTURA ASSICURATIVA PREVIDENZIALE DEI PERIODI NON COPERTI DA CONTRIBUZIONE DI CUI AL D. L.VO N. 564/1996 E DEI LAVORATORI ISCRITTI ALLA GESTIONE DI CUI ALL'ART. 2, COMMA 26, DELLA LEGGE 335/1995
SITUAZIONE PATRIMONIALE AL 31 DICEMBRE 2009

ATTIVO				
Codice Conto	Denominazione Conto	Consistenza al 31/12/2009	Consistenza al 31/12/2008	VARIAZIONI
B	IMMOBILIZZAZIONI			
II	Immobilizzazioni Materiali			
1	Terreni e fabbricati meno f.do ammortamento			
	Immobili da reddito	1.001,35	1.004,44	-3,09
	TOTALE	1.001,35	1.004,44	-3,09
III	Immobilizzazioni Finanziarie			
4	Crediti finanziari diversi			
	Investimenti patrimoniali unitari	1.327.866,05	1.968.239,21	-640.373,16
	TOTALE	1.327.866,05	1.968.239,21	-640.373,16
	TOTALE IMMOBILIZZAZIONI	1.328.867,40	1.969.243,65	-640.376,25
C	ATTIVO CIRCOLANTE			
IV	Disponibilità			
	Credito in conto corrente con l'INPS	211.743.157,34	191.146.357,91	20.596.799,43
	TOTALE	211.743.157,34	191.146.357,91	20.596.799,43
	TOTALE ATTIVO CIRCOLANTE	211.743.157,34	191.146.357,91	20.596.799,43
	TOTALE ATTIVO	213.072.024,74	193.115.601,56	19.956.423,18

FONDO PER IL CONCORSO AGLI ONERI CONTRIBUTIVI PER LA COPERTURA ASSICURATIVA PREVIDENZIALE DEI PERIODI
NON COPERTI DA CONTRIBUZIONE DI CUI AL D. L.VO N. 564/1996 E DEI LAVORATORI ISCRITTI ALLA GESTIONE DI CUI
ALL'ART. 2, COMMA 26, DELLA LEGGE 335/1995
SITUAZIONE PATRIMONIALE AL 31 DICEMBRE 2009

PASSIVO				
Codice Conto	Denominazione Conto	Consistenza al 31/12/2009	Consistenza al 31/12/2008	DIFFERENZE
A	PATRIMONIO NETTO			
VIII	Avanzi economici portati a nuovo			
1	Avanzo economico esercizi precedenti	193.115.601,56	171.183.797,90	21.931.803,66
	TOTALE	193.115.601,56	171.183.797,90	21.931.803,66
IX	Avanzo economico d'esercizio			
1	Avanzo economico d'esercizio	19.956.423,18	21.931.803,66	-1.975.380,48
	TOTALE	19.956.423,18	21.931.803,66	-1.975.380,48
	TOTALE PATRIMONIO NETTO	213.072.024,74	193.115.601,56	19.956.423,18
	TOTALE PASSIVO	213.072.024,74	193.115.601,56	19.956.423,18

I SINDACI

MARIA TERESA FERRARO
LUDOVICO ANSELMI - ALFREDO ROCCELLA
DANIELA CARLA' - CARLO CONTE
MARIANO MARTONE - EMANUELE SFERRA

IL PRESIDENTE

ANTONIO MASTRAPASQUA

FONDO PER IL CONCORSO AGLI ONERI CONTRIBUTIVI PER LA COPERTURA ASSICURATIVA PREVIDENZIALE DEI PERIODI NON COPERTI DA CONTRIBUZIONE DI CUI AL D. L.VO N. 564/1996 E DEI LAVORATORI ISCRITTI ALLA GESTIONE DI CUI ALL'ART. 2, COMMA 26, DELLA LEGGE 335/1995

CONTO ECONOMICO CONSUNTIVO 2009

Codice Conto	Denominazione Conto	CONSUNTIVO 2009	CONSUNTIVO 2008	DIFFERENZE
CEA VALORE DELLA PRODUZIONE				
CEA.01	PROVENTI E CORRISPETTIVI PER LA PRODUZIONE DELLE PRESTAZIONI E/O SERVIZI			
	ENTRATE ACCERTATE NELL'ESERCIZIO			
	Aliquote contributive a carico dei datori di lavoro e/o degli iscritti	33,00	13.591,70	-13.558,70
	Poste correttive e compensative di entrate correnti	-	-2.394,72	2.394,72
	<i>Totale proventi e corrispettivi per la produzione delle prestazioni e/o servizi</i>	33,00	11.196,98	-11.163,98
CEA.05	ALTRI RICAVI E PROVENTI			
	ENTRATE ACCERTATE NELL'ESERCIZIO			
	Trasferimenti da parte dello Stato a concorso alla copertura assicurativa dei periodi non coperti da contribuzione	13.944.336,00	13.944.336,00	-
	<i>Totale altri ricavi proventi</i>	13.944.336,00	13.944.336,00	-
	TOTALE VALORE DELLA PRODUZIONE (A)	13.944.369,00	13.955.532,98	-11.163,98
CEB COSTO DELLA PRODUZIONE				
CEB.14	ONERI DIVERSI DI GESTIONE			
	SPESE DI PERTINENZA DELL'ESERCIZIO			
	Spese di amministrazione	-43.250,75	-41.908,58	-1.342,17
	Oneri per il trasferimento allo Stato economie per riduzione stanziamenti spese d'amministrazione	-622,73		
	<i>Totale oneri diversi di gestione</i>	-43.873,48	-41.908,58	-1.342,17
	TOTALE COSTI DELLA PRODUZIONE (B)	-43.873,48	-41.908,58	-1.342,17
	DIFFERENZA TRA VALORE E COSTI DELLA PRODUZIONE (A) + (-B)	13.900.495,52	13.913.624,40	-12.506,15
CEC PROVENTI E ONERI FINANZIARI				
CEC.16	ALTRI PROVENTI FINANZIARI			
	ENTRATE DI PERTINENZA DELL'ESERCIZIO ACCERTATE NELL'ESERCIZIO			
	Interessi attivi sul conto corrente con l'Inps	6.065.037,00	8.025.096,00	-1.960.059,00
	Canone d'uso netto degli immobili strumentali adibiti ad ufficio	34,13	58,72	-24,59
	<i>Totale altri proventi finanziari</i>	6.065.071,13	8.025.154,72	-1.960.083,59
	RISULTATO PRIMA DELLE IMPOSTE	19.965.566,65	21.938.779,12	-1.972.589,74
	IMPOSTE DELL'ESERCIZIO			
	IRPEG - Oneri Tributarî	-9.143,47	-6.975,46	-2.168,01
	<i>Totale imposte dell'esercizio</i>	-9.143,47	-6.975,46	-2.168,01
	AVANZO ECONOMICO	19.956.423,18	21.931.803,66	-1.974.757,75

Appendice

evoluzione legislativa e normativa

Nessuna modifica è intervenuta nel corso dell'anno 2009 e pertanto il fondo è stato regolato dalle norme introdotte dall'art. 69, comma 9, della legge 388/2000.

Il predetto articolo ha previsto la costituzione presso l'Istituto di un apposito Fondo per il concorso agli oneri contributivi per la copertura assicurativa previdenziali dei periodi non coperti da contribuzione, alimentato, ai sensi dell'art. 37, comma 1, della legge 488/1999, per un periodo di tre anni a decorrere dal 1° gennaio 2000, con un contributo di solidarietà del 2 per cento sulla parte eccedente i trattamenti pensionistici complessivamente superiori al massimale annuo, di cui all'art. 2, comma 26, della legge 335/1995, nonché da un contributo dello Stato ugualmente a decorrere dall'anno 2001.

La suddetta trattenuta, a titolo di contributi di solidarietà sui trattamenti pensionistici, è da considerarsi conclusa con il 31 dicembre 2002, mentre il contributo dello Stato rimane in vigore anche per gli anni successivi al 2003, secondo quanto stabilito dal predetto articolo 69.

Istituto Nazionale della Previdenza Sociale

**Fondo di solidarietà per il personale già dipendente
da imprese di assicurazioni poste in liquidazione
coatta amministrativa**

Rendiconto dell'anno 2009

PAGINA BIANCA

Relazione del Direttore generale

Il rendiconto dell'anno 2009 è stato redatto secondo gli schemi allegati al D.P.R. 27 febbraio 2003, n.97 – regolamento concernente l'amministrazione e la contabilità degli enti pubblici di cui alla legge 20 marzo 1975, n.70 – adeguando il sistema contabile amministrativo dell'Istituto ai principi introdotti, tra l'altro, dalla legge 3 aprile 1997, n.94.

Il fondo di solidarietà, scaduto il 31 dicembre 2007, è stato prorogato fino al 31 dicembre 2010 con D.I. n. 49263 del 18 dicembre 2009 (pubblicato in G.U. del 25.01.2010).

Il bilancio della gestione è composto dallo stato patrimoniale e dal conto economico, le cui poste sono state riclassificate ed indicate secondo un ordine rigoroso. Inoltre, il conto economico è redatto in forma "scalare", e non più a "sezioni contrapposte", in conformità agli schemi dei bilanci delle aziende che seguono la normativa civilistica.

Il bilancio consuntivo dell'anno 2009 del fondo di solidarietà per il personale già dipendente da imprese di assicurazioni poste in liquidazione coatta amministrativa si chiude con :

- 0,057 mln di avanzo economico
- 3,954 mln di avanzo patrimoniale

Nella tabella che segue si riportano, in forma aggregata, i dati espressi in migliaia di euro relativi al valore della produzione, costo della produzione, proventi ed oneri finanziari, risultato d'esercizio e avanzo patrimoniale accertati per il 2009, raffrontati con i corrispondenti dati accertati per il 2008.

RENDICONTO ANNO 2009 -

SINTESI DELLA SITUAZIONE ECONOMICA E PATRIMONIALE del pers.le delle Imprese Assicuratrici poste in liq. Coatta amministrativa

(in migliaia di euro)

	ANNO 2009 CONSUNTIVO	ANNO 2008 CONSUNTIVO	VARIAZIONI
AVANZO / DISAVANZO PATRIMONIALE ALL'INIZIO DELL'ESERCIZIO	3.897	4.345	-448
VALORE DELLA PRODUZIONE			
PROVENTI E CORRISPETTIVI PER LA PRODUZIONE DELLE PRESTAZIONI E/O SERVIZI:			
Allquote contributive a carico dei datori di lavoro e/o degli iscritti	5	58	-53
Poste correttive e compensative di entrate correnti - <i>Rimborso di contributi</i>	-1	0	-1
<i>Totale proventi e corrispettivi per la produzione delle prestazioni e/o servizi</i>	4	58	-54
- TOTALE VALORE DELLA PRODUZIONE (A)	4	58	-54
COSTO DELLA PRODUZIONE			
COSTI PER ACQUISTO MATERIE PRIME, SUSSIDIARIE, CONSUMO E MERCI:			
Spese per prestazioni	0	-374	374
Poste correttive e compensative di spese correnti - <i>Recupero prestazioni</i>	(...)	1	-1
<i>Totale delle prestazioni istituzionali</i>	0	-373	373
ONERI DIVERSI DI GESTIONE:			
Trasferimenti passivi	(...)	(...)	(...)
Rimborso ad altre gestioni dell'INPS	0	0	0
Spese non classificabili in altre voci	0	(...)	(...)
Spese amministrazione	-50	-288	238
Onere per il trasferimento allo Stato	-1	(...)	-1
Rimborso ad altre gestioni dell'INPS	0	-18	18
<i>Totale oneri diversi di gestione</i>	-51	-306	255
- TOTALE COSTI DELLA PRODUZIONE (B)	-51	-679	628
DIFFERENZA TRA VALORE E COSTI DELLA PRODUZIONE (A) + (-B)	-47	-621	574
PROVENTI E ONERI FINANZIARI			
ALTRI PROVENTI FINANZIARI:			
Redditi e proventi patrimoniali	115	185	-70
Canone d'uso netto degli immobili strumentali	(...)	(...)	(...)
<i>Totale altri proventi finanziari</i>	115	185	-70
- TOTALE PROVENTI E ONERI FINANZIARI (C)	115	185	-70
RISULTATO PRIMA DELLE IMPOSTE (A)+(-B)+(C)	69	-436	504
IMPOSTE DELL'ESERCIZIO	-12	-12	0
- RISULTATO D'ESERCIZIO	57	-448	505
AVANZO / DISAVANZO ECONOMICO	57	-448	505
AVANZO / DISAVANZO PATRIMONIALE AL TERMINE DELL'ESERCIZIO	3.954	3.897	57

Valore della produzione - 4 mgl.

La voce comprende, le aliquote contributive a carico dei datori di lavoro e degli iscritti determinate in 5 mgl. e relativi a pagamenti riferibili ad anni pregressi.

Il comitato amministratore del fondo esercitando la facoltà attribuitagli dall'art. 4 comma 1 lett. c) del decreto ministeriale n°351/2000, aveva disposto con successive delibere (del 28 maggio 2007 e del 26 settembre 2007) una nuova sospensione dal primo giugno 2007 fino alla scadenza del fondo.

Costo della produzione pari a 51 mgl., è riferibile principalmente alle spese di amministrazione - determinate in 50 mgl rappresentano la quota parte delle spese di amministrazione dell'istituto attribuite alla gestione in base ai criteri previsti dal regolamento di contabilità dell'INPS.

Di modesta entità è l'onere per il trasferimento allo stato delle economie derivanti dalla riduzione delle spese di amministrazione determinate in poco meno di 1 mgl.

Nel prospetto che segue sono esposte, per grandi aggregati, le varie componenti delle spese di amministrazione.

SPESE DI AMMINISTRAZIONE

AGGREGATI	CONSUNTIVO 2009 (in migliaia di euro)	CONSUNTIVO 2008 (in migliaia di euro)
Spese per il personale..... (dirette e indirette)	36	241
Spese per servizi affidati ad altri enti:	1	5
Illuminazione, forza motrice, riscaldamento pulizia, Vigilanza manuten. E adattamento stabili strumentali...	3	15
Spese per servizi informatici..... (comprese quote ammortamento)	8	7
Altre spese (dirette e indirette).....	4	27
TOTALE.....	52	295
Meno recuperi.....	2	8
Meno residui insussistenti passivi.....	(....)	(....)
TOTALE NETTO.....	50	288

Le prestazioni istituzionali sono pari a zero in ottemperanza alle delibere del comitato amministratore del fondo, di cui si è detto prima.

Trasferimenti passivi- effettuati a favore dell' ipas sono quantificati in poco meno di un centinaio di euro.

Proventi e oneri finanziari:

Sono costituiti da redditi e proventi patrimoniali, determinati in 115 mgl, rappresentano la redditività delle disponibilità del fondo utilizzate dall'Inps quasi esclusivamente come anticipazioni alle gestioni deficitarie. Il saggio di interesse applicato risulta individuato nella misura dell' interesse legale pari al 3,00 per cento, come stabilito con determinazione Commissariale n. 85 del 12 aprile 2010 .

Completa l'analisi il reddito relativo al canone d'uso degli immobili strumentali pari a poche centinaia di euro.

Imposte dell' esercizio - ammontano a 12 mgl e riguardano quasi esclusivamente oneri connessi all'irap.

Risultato d'esercizio - il movimento economico dell'anno evidenzia un avanzo economico di 57 mgl.

L' avanzo patrimoniale passa dai 3,897 mln iniziali a 3,954 mln alla fine dell' esercizio.

Nel prospetto che segue sono evidenziate le componenti patrimoniali all'inizio ed alla fine dell'anno.

	SITUAZIONE PATRIMONIALE		Variazioni
	31/12/2009	31/12/2008	
	(Valori in migliaia)		
Attivo			
Immobilizzazioni materiali			
'- Quote part. investimenti..... patrimoniali unitari...	25	45	-20
Immobilizzazioni immateriali			
'- Quota partecipazione all'acquisizione..... immobili strumentali...	6	7	-1
"Crediti verso iscritti soci e terzi	2	1	1
-Attivo circolante			
-Credito in c/c verso l' Inps.....	3.920	3.844	76
TOTALE ATTIVITA'	3.953	3.897	56
Passivo			
Patrimonio netto			
Avanzo	3.953	3.897	56
-Debiti verso lo Stato ed altri soggetti pubblici	(....)	(....)	(....)
TOTALE PASSIVITA'	3.953	3.897	56

Circa le principali voci dello stato patrimoniale si segnala quanto segue.

Quota di partecipazione agli investimenti patrimoniali unitari - l'importo di 25 mgl riguarda la quota di partecipazione del fondo agli investimenti patrimoniali dell'istituto, in attuazione delle disposizioni previste dal regolamento di contabilità dell'inps.

Quota di partecipazione all'acquisizione di immobili strumentali adibiti ad uffici - l'importo di 6 mgl rappresenta la quota parte del valore degli immobili strumentali evidenziato nel bilancio dell'istituto ed attribuita al fondo ai sensi dell'art.68 del citato regolamento di contabilità.

Credito in conto corrente con l'inps - risulta pari a 3,953 mln e rappresenta le disponibilità finanziarie della gestione.

Il Direttore centrale bilanci
e servizi fiscali



31.05.2010

Il Direttore generale



PAGINA BIANCA

Rendiconto

STATO PATRIMONIALE GENERALE Fondo I. Assicurative poste in Liq.ne coatta Amm.tiva				
ATTIVO				
Codice Conto	Denominazione Conto	Consistenza al 31/12/2009	Consistenza al 31/12/2008	VARIAZIONE
B	IMMOBILIZZAZIONI			
II	Immobilizzazioni Materiali			
1	Terreni e fabbricati <input type="checkbox"/>			
	Quota di partecipazione agli investimenti patrimoniali unitari	25.158,12	45.372,56	-20.214,44
	Quota di partecipazione all'acquisizione di immobili strumentali adibiti ad uffici	6.468,71	6.898,83	-430,12
	TOTALE	31.626,83	52.271,39	-20.644,56
C	ATTIVO CIRCOLANTE			
II	Residui attivi <input type="checkbox"/>			
5	Crediti verso altri			
	Crediti per prestazioni da recuperare	1.802,68	668,70	1.133,98
	Rapporti diretti di c/c con l' INPS	3.919.860,67	3.843.922,26	75.938,41
	TOTALE	3.921.663,35	3.844.590,96	77.072,39
	TOTALE ATTIVO	3.953.290,18	3.896.862,35	56.427,83

STATO PATRIMONIALE GENERALE Fondo I. Assicurative poste In Liq.ne coatta Amm.tiva				
PASSIVO				
Codice Conto	Denominazione Conto	Consistenza al 31/ 12/2009	Consistenza al 31/12/2008	VARIAZIONI
A	PATRIMONIO NETTO			
VIII	Avanzi (Disavanzi) economici portati a nuovo			
1	Avanzi (Disavanzi) economici portati a nuovo			
	Avanzo economico esercizi precedenti	3.896.731,51	4.345.194,17	-448.462,66
	TOTALE	3.896.731,51	4.345.194,17	-448.462,66
IX	Avanzo (Disavanzo) economico d'esercizio	56.549,28	-448.462,66	505.011,94
1				
	Disavanzo economico d'esercizio	56.549,28	-448.462,66	505.011,94
	TOTALE	56.549,28	-448.462,66	505.011,94
	TOTALE PATRIMONIO NETTO	3.953.280,79	3.896.731,51	56.549,28
E	DEBITI			
I	Obbligazioni			
11	Debiti verso lo Stato ed altri soggetti pubblici			
	Debiti per trasferimenti passivi verso Istituti di Patronato	9,39	130,84	-121,45
	TOTALE	9,39	130,84	-121,45
	TOTALE DEBITI	9,39	130,84	-121,45
	TOTALE PASSIVO	3.953.290,18	3.896.862,35	56.427,83

I SINDACI

MARIA TERESA FERRARO
 LUDOVICO ANSELMI - DANIELA CARLA'
 CARLO CONTE - MARIANO MARTONE
 ALFREDO ROCCELLA - EMANUELE SFERRA

IL PRESIDENTE

ANTONIO MASTRAPASQUA

XVI LEGISLATURA — DISEGNI DI LEGGE E RELAZIONI — DOCUMENTI

CONSUNTIVO ECONOMICO del Fondo Imprese Assicurate poste in liquidazione Coatta Amministrativa				
Codice Conto	Denominazione Conto	ANNO 2009 CONSUNTIVO	ANNO 2008 CONSUNTIVO	VARIAZIONI
CEA	VALORE DELLA PRODUZIONE			
CEA.01	PROVENTI E CORRISPETTIVI PER LA PRODUZIONE DELLE PRESTAZIONI E/O SERVIZI			
	ENTRATE ACCERTATE NELL'ESERCIZIO			
	Aliquote contributive a carico dei datori di lavoro e/o degli iscritti	4.814,00	57.895,00	-53.081,00
	Poste correttive e compensative di entrate correnti			
	Rimborso contributi	-660,00	0,00	-660,00
	RETTIFICA DELLE ENTRATE ACCERTATE NELL'ESERCIZIO CON I MOVIMENTI DEI RATEI E DEI RISCOINTI			
	Contributi a carico dei datori di lavoro e/o degli iscritti (storno ratei attivi iniziali)	0,00		
	Contributi a carico dei datori di lavoro e/o degli iscritti (ratei attivi finali)	0,00		
	Quote di partecipazione degli iscritti (storno ratei attivi iniziali)	-	-	
	Quote di partecipazione degli iscritti (ratei attivi finali)	-	-	
	<i>Totale proventi e corrispettivi per la produzione delle prestazioni e/o servizi</i>	4.154,00	57.895,00	-53.741,00
	<i>Totale altri ricavi proventi</i>	-	-	
	TOTALE VALORE DELLA PRODUZIONE (A)	4.154,00	57.895,00	-53.741,00
CEB	COSTO DELLA PRODUZIONE			
CEB.06	COSTI PER ACQUISTO MATERIE PRIME, SUSSIDIARIE, CONSUMO E MERCI			
CEB.06.a	PRESTAZIONI ISTITUZIONALI			
	SPESE IMPEGNATE DELL'ESERCIZIO			
	Spese per prestazioni :	0,00	-373.895,98	373.895,98
	Somme aggiuntive al T.F.R. - decreto n.351/2000 art. 7, comma 1, lett. A).....	0,00	0,00	0,00
	Somme aggiuntive al T.F.R. - decreto n.351/2000 art. 7, comma 1, lett. b).....	0,00	-373.895,98	373.895,98
	POSTE CORRETTIVE E COMPENSATIVE DELLE SPESE CORRENTI			
	Recupero prestazioni art. 7 c. 5 D.L. 351/2000	83,98	688,70	83,98
	<i>Totale delle prestazioni istituzionali</i>	83,98	-373.227,28	373.311,26
CEB.06.b	SPESE PER ACQUISTO BENI DI CONSUMO E SERVIZI			
CEB.14	ONERI DIVERSI DI GESTIONE			
	SPESE DI PERTINENZA DELL'ESERCIZIO			
	Contribuzione a favore degli IPAS	-9,39	-130,84	121,45
	Contribuzione a favore dell' Istituto Affari Sociali	0,00	0,00	0,00
	Trasf. Ad altre gestioni dell' INPS - al FPLD, per contribuzione figurativa	0,00	-18.277,58	18.277,58
	Spese di amministrazione	-50.086,91	-287.823,85	237.736,94
	Onere per il trasferimento allo Stato delle economie derivanti dalla rid.ne spese di amministrazione	-720,92	-31,57	-720,92
	<i>Totale oneri diversi di gestione</i>	-50.817,22	-306.263,84	255.446,62
	TOTALE COSTI DELLA PRODUZIONE (B)	-50.733,24	-679.491,12	628.757,88
	DIFFERENZA TRA VALORE E COSTI DELLA PRODUZIONE (A) + (-B)	-46.579,24	-621.596,12	575.016,88
CEC	PROVENTI E ONERI FINANZIARI			
CEC.16	ALTRI PROVENTI FINANZIARI			
	ENTRATE DI PERTINENZA DELL'ESERCIZIO ACCERTATE NELL'ESERCIZIO			
	Redditi e proventi patrimoniali	115.020,00	185.006,00	-69.986,00
	Canone d'uso immobili strumentali	220,48	403,31	-182,83
	TOTALE PROVENTI E ONERI FINANZIARI (C)	115.240,48	185.409,31	-70.168,83
	RISULTATO PRIMA DELLE IMPOSTE (A) + (-B) + (-C) + (-D) + (E)	68.661,24	-436.186,81	504.848
	IMPOSTE DELL'ESERCIZIO			
	Oneri tributari	-12.111,96	-12.275,85	163,89
	<i>Totale imposte dell'esercizio</i>	-12.111,96	-12.275,85	163,89
	RISULTATO D'ESERCIZIO	56.549,28	-448.462,66	505,012
	AVANZO/DISAVANZO ECONOMICO	56.549,28	-448.462,66	505,012

Allegato

Allegato n.1

CONTRIBUTI A CARICO DEI DATORI DI LAVORO E DEGLI ISCRITTI

DESCRIZIONE	Consuntivo 2009					CONSUNTIVO 2008	VARIAZIONI
	accertati (3)	meno: rateo al 31.12.2008 (4)	più: rateo al 31.12.2009 (5)	TOTALE (dato economico) (6=3-4+5)	TOTALE (dato economico)		
Contributo ordinario.....	4.814,00	0,00	0,00	4.814,00	57.895,00	-53.081,00	
TOTALE	4.814,00	0,00	0,00	4.814,00	57.895,00	-53.081,00	

Istituto Nazionale della Previdenza Sociale

Fondo di solidarietà per il sostegno del reddito del personale già dipendente dall'Amministrazione autonoma dei Monopoli di stato, inserito nel ruolo provvisorio ad esaurimento del Ministero delle finanze, distaccato e poi trasferito all'ETI s.p.a. o ad altra società da essa derivante

Rendiconto dell'anno 2009

PAGINA BIANCA

Relazione del Direttore generale

Il rendiconto dell'anno 2009 è stato redatto secondo gli schemi allegati al D.P.R. 27 febbraio 2003, n.97 - Regolamento concernente l'amministrazione e la contabilità degli enti pubblici di cui alla legge 20 marzo 1975, n.70 - adeguando il sistema contabile amministrativo dell'Istituto ai principi introdotti, tra l'altro, dalla legge 3 aprile 1997, n.94.

Il bilancio della gestione è composto dallo Stato Patrimoniale e dal Conto Economico, le cui poste sono state riclassificate ed indicate secondo un ordine rigoroso. Inoltre, il Conto Economico è redatto in forma "scalare", e non più a "sezioni contrapposte", in conformità agli schemi dei bilanci delle aziende che seguono la normativa civilistica.

Nella tabella che segue si riportano, in forma aggregata, i dati espressi in migliaia di euro relativi al valore della produzione, costo della produzione, proventi e oneri finanziari, risultato di esercizio e avanzo patrimoniale accertati per il 2009 raffrontati con i corrispondenti dati accertati per il 2008.

CONSUNTIVO 2009

SINTESI DELLA SITUAZIONE ECONOMICA E PATRIMONIALE

(in migliaia di euro)

	CONSUNTIVO 2009	CONSUNTIVO 2008	VARIAZIONI
AVANZO / DISAVANZO PATRIMONIALE ALL'INIZIO DELL'ESERCIZIO	1.761	1.774	-13
PROVENTI E CORRISPETTIVI PER LA PRODUZIONE DELLE PRESTAZIONI E/O SERVIZI:			
Aliquote contributive a carico dei datori di lavoro e/o degli iscritti	4.388	7.707	-3.319
Quote di partecipazione degli iscritti all'onere di specifiche gestioni	0	0	0
Totale proventi e corrispettivi per la produzione delle prestazioni e/o servizi	4.388	7.707	-3.319
- TOTALE VALORE DELLA PRODUZIONE (A)	4.388	7.707	-3.319
COSTI PER ACQUISTO MATERIE PRIME, SUSSIDIARIE, CONSUMO E MERCI:			
Spese per prestazioni	-3.289	-5.610	2.321
Poste correttive e compensative di spese correnti	11	24	-13
Totale delle prestazioni istituzionali	-3.278	-5.586	2.308
ONERI DIVERSI DI GESTIONE:			
Trasferimenti passivi	-1.104	-2.068	964
Spese amministrazione	-167	-173	6
Oneri per il trasferimento allo Stato delle economie derivanti dalla riduzione delle spese di amministrazione	-2	(...)	-2
Totale oneri diversi di gestione	-1.273	-2.241	968
- TOTALE COSTO DELLA PRODUZIONE (B)	-4.551	-7.827	3.276
DIFFERENZA TRA VALORE E COSTI DELLA PRODUZIONE (A) + (-B)	-163	-120	-43
ALTRI PROVENTI FINANZIARI:			
Interessi disponibilità su ccb	(...)	1	-1
Interessi su c/c INPS	70	112	-42
Redditi investimenti patrimoniali	(...)	1	-1
Canone d'uso	(...)	(...)	(...)
Totale altri proventi finanziari	70	114	-44
- TOTALE PROVENTI E ONERI FINANZIARI (C)	70	114	-44
RISULTATO PRIMA DELLE IMPOSTE (A)+(-B)+(C)	-93	-6	-87
IMPOSTE DELL'ESERCIZIO	-3	-7	4
- RISULTATO D'ESERCIZIO:	-96	-13	-83
	1.665	1.761	-96

Valore della produzione

L'importo è di 4,388 mln.

Il dato riguarda principalmente le aliquote contributive a carico dei datori di lavoro e degli iscritti (vedi all. n.1) per un importo di 4,392 e comprende:

- per 2,602 mln il contributo straordinario a carico dei datori di lavoro per l'erogazione dell'assegno a sostegno del reddito;
- per 1,103 mln il contributo per la copertura assicurativa correlata dei periodi di erogazione dell'assegno straordinario a sostegno del reddito;
- il contributo ordinario (0,50 per cento) finalizzato al finanziamento di programmi formativi di riconversione o riqualificazione professionale è stato sospeso con delibera n. 2 del 9 giugno 2009;
- per 687 mgl il contributo finanziamento bonus di uscita.

Costo della produzione

Detto valore ammonta a 4,551 mln.

Le spese per prestazioni, determinate in 3,289 mln, con un decremento di 2,321 mln rispetto al consuntivo 2009, concernono:

- per 2,602 mln l'onere per gli assegni straordinari a sostegno del reddito impegnati nell'anno, integralmente finanziato dal contributo straordinario a carico dei datori di lavoro;
- per 0,687 mln l'onere relativo al bonus di uscita.

Gli oneri diversi di gestione ammontano a complessivi 1,273 mln. e comprendono:

- I trasferimenti passivi determinati in 1,104 mln concernono principalmente la contribuzione correlata trasferita all'INPDAP.

- Le spese di amministrazione calcolate in 167 mgl, rappresentano la quota parte delle spese di amministrazione dell'Istituto attribuite alla Gestione in base ai criteri fissati dal Regolamento di contabilità dell'INPS.

Nel prospetto che segue sono esposti, per grandi aggregati, le varie componenti delle spese di amministrazione.

Aggregati	2009	2008
	in migliaia	
Spese per il personale	138	134
Spese per servizi affidati ad altri enti (dirette):	2	3
- spese postali, telegrafiche e telefoniche	3	3
Illuminazione, forza motrice, riscaldamento, pulizia, vigilanza, fitto locali, manutenzione e adattamento stabili	11	9
Spese per servizi informatici (comprese quote ammortamento)	3	2
Altre spese	18	27
Totale	175	178
meno recuperi	7	5
meno residui insuss. Passivi	1	(...)
Totale netto	167	173

Proventi e oneri finanziari

Determinati in 70 mgl, rappresentano la remunerazione delle disponibilità finanziarie del Fondo, utilizzate dall'Inps nelle diverse forme di impiego previste dal Regolamento di contabilità dell'Istituto.

Nel prospetto che segue sono indicati il capitale medio disponibile, suddiviso per tipo di impiego, ed i redditi conseguiti, con i relativi saggi di remunerazione.

Descrizione	Impieghi	Redditi	Saggio %
- c/c bancari	35.363	213	0,60
- prestiti e mutui	13.370	311	2,33
- investimenti in tesoreria	13.341	122	0,91
- anticipazioni alle gestioni deficitarie	2.313.001	69.390	3,00
Totale	2.375.075	70.036	2,95

Il saggio d'interesse applicato per le anticipazioni alle gestioni deficitarie è pari all'interesse legale (3%, stabilito con decreto del Ministro dell'Economia e delle Finanze del 12 dicembre 2007) ai sensi dell'art. 52, c. 1, lett. a, del Regolamento di contabilità dell'INPS, come modificato dalla determinazione del Commissario straordinario n. 85 del 12 aprile 2010.

Risultato d'esercizio

Il movimento economico dell'anno evidenzia il valore della produzione per 4,388 mln ed il costo della produzione per 4,551 mln con una differenza di 163 mgl, cui si aggiungono proventi e oneri finanziari ed un conseguente disavanzo d'esercizio di 96 mgl.

Nel prospetto che segue sono evidenziate le componenti patrimoniali relative all'anno 2008 e 2009.

SITUAZIONE PATRIMONIALE			
	Al 31/12/2009	Al 31/12/2008	Variazioni
ATTIVITA'	migliaia di euro		
Immobilizzazioni Materiali	2	4	-2
Immobilizzazioni Finanziarie	15	28	-13
Disponibilità	2.026	2.517	-491
Ratei attivi	0	0	0
TOTALE ATTIVITA'	2.043	2.549	-506
PASSIVITA'			
PATRIMONIO NETTO	1.665	1.761	-96
Debiti	238	487	-249
Risconti passivi	140	301	-161
TOTALE PASSIVITA'	2.043	2.549	-506

Circa le voci dello stato patrimoniale si evidenzia quanto segue.

Immobilizzazioni materiali

Quota di partecipazione all'acquisizione di immobili strumentali adibiti ad uffici - L'importo di 2 mgl rappresenta la quota parte del valore degli immobili strumentali dell'Istituto attribuita al Fondo, ai sensi del citato Regolamento di contabilità.

Immobilizzazioni finanziarie

Quota di partecipazione agli investimenti patrimoniali unitari - L'importo di 15 mgl riguarda la quota di partecipazione del Fondo agli investimenti patrimoniali dell'Istituto in attuazione delle disposizioni contenute nel regolamento di contabilità.

Disponibilità

Credito in conto corrente con l'INPS - Risulta pari a 2,026 mln, con un decremento di 491 mgl rispetto all'inizio dell'anno.

Avanzo patrimoniale

Alla fine dell'esercizio il Fondo presenta un avanzo patrimoniale di 1,665 mln con una diminuzione rispetto all'inizio dell'anno di 96 mgl.

Debiti

Residui passivi - Figurano per complessivi 238 mgl ed attengono principalmente al debito verso i beneficiari degli assegni straordinari e in minima parte al debito verso istituti di patronato.

Ratei e risconti passivi

Rimanenze passive d'esercizio - L'importo di 140 mgl riguarda i contributi straordinari versati anticipatamente dai datori di lavoro per

l'erogazione dell'assegno straordinario, di competenza dell'esercizio successivo.

Il Direttore centrale bilanci
e servizi fiscali



31.05.2010

Il Direttore generale



Rendiconto

STATO PATRIMONIALE

FONDO DI SOLIDARIETA' DEL PERSONALE GIA' DIPENDENTE DALL'AMMINISTRAZIONE AUTONOMA DEI MONOPOLI DI STATO POI TRASFERITO ALL'ETI SPA O ALTRA SOCIETA' DA ESSA DERIVANTE

ATTIVO				
Codice Conto	Denominazione Conto	Consistenza al 31/12/ 2009	Consistenza al 31/12/2008	VARIAZIONI
B	IMMOBILIZZAZIONI			
II	Immobilizzazioni Materiali			
1	Terreni e fabbricati			
	Quota di partecipazione all'acquisizione di immobili strumentali adibiti ad uffici	1.924,36	4.136,11	-2.211,75
	TOTALE	1.924,36	4.136,11	-2.211,75
III	Immobilizzazioni Finanziarie			
4	Crediti finanziari diversi			
	Quota di partecipazione agli Investimenti patrimoniali unitari	15.311,50	27.889,07	-12.577,57
	TOTALE	15.311,50	27.889,07	-12.577,57
	TOTALE IMMOBILIZZAZIONI	17.235,86	32.025,18	-14.789,32
C	ATTIVO CIRCOLANTE			
IV	Disponibilità			
3	Credito in conto corrente con l'Inps	2.025.605,29	2.516.645,50	-491.040,21
	TOTALE	2.025.605,29	2.516.645,50	-491.040,21
	TOTALE ATTIVO CIRCOLANTE	2.025.605,29	2.516.645,50	-491.040,21
D	RATEI E RISCONTI			
I	Ratei e risconti			
1	Ratei attivi			
	Ratei attivi	0,00	0,00	0,00
	TOTALE	0,00	0,00	0,00
	TOTALE RATEI E RISCONTI	0,00	0,00	0,00
	TOTALE ATTIVO	2.042.841,15	2.548.670,68	-505.829,53

PASSIVO				
Codice Conto	Denominazione Conto	Consistenza al 31/12/ 2009	Consistenza al 31/12/2008	VARIAZIONI
A	PATRIMONIO NETTO			
VIII	Avanzi (Disavanzi) economici portati a nuovo			
1	Avanzi (Disavanzi) economici portati a nuovo			
	Avanzo / Disavanzo economico esercizi precedenti	1.760.956,90	1.774.099,71	-13.142,81
	TOTALE	1.760.956,90	1.774.099,71	-13.142,81
IX	Avanzo (Disavanzo) economico d'esercizio			
1	Avanzo (Disavanzo) economico d'esercizio			
	Avanzo / Disavanzo economico d'esercizio	-96.059,57	-13.142,81	-82.916,76
	TOTALE	-96.059,57	-13.142,81	-82.916,76
	TOTALE PATRIMONIO NETTO	1.664.897,33	1.760.956,90	-96.059,57
E	DEBITI			
I	Obbligazioni			
9	Debiti verso istituti di previdenza e sicurezza sociale			
	Debiti verso Inpdap per contribuzione correlata	204.732,30	461.881,90	-257.149,60
10	Debiti verso iscritti, soci e terzi per prestazioni dovute			
	Debiti per assegni straordinari	33.343,74	24.945,41	8.398,33
11	Debiti verso lo Stato ed altri soggetti pubblici			
	Debiti verso istituti di patronato	0,00	117,61	-117,61
	TOTALE	238.076,04	486.944,92	-248.868,88
	TOTALE DEBITI	238.076,04	486.944,92	-248.868,88
F	RATEI E RISCONTI			
I	Ratei e risconti			
2	Risconti passivi			
	Risconti passivi per prestazioni	139.867,78	300.768,86	-160.901,08
	TOTALE	139.867,78	300.768,86	-160.901,08
	TOTALE RATEI E RISCONTI	139.867,78	300.768,86	-160.901,08
	TOTALE PASSIVO	2.042.841,15	2.548.670,68	-505.829,53

I SINDACI

MARIA TERESA FERRARO
 LUDOVICO ANSELMINI - DANIELA CARLA'
 CARLO CONTE - MARIANO MARTONE
 ALFREDO ROCCELLA - EMANUELE SFERRA

IL PRESIDENTE

ANTONIO MASTRAPASQUA

CONSUNTIVO ECONOMICO

FONDO DI SOLIDARIETA' DEL PERSONALE GIA' DIPENDENTE DALL'AMMINISTRAZIONE AUTONOMA DEI MONOPOLI DI STATO POI TRASFERITO ALL'ETI SPA O ALTRA SOCIETA' DA ESSA DERIVANTE

	CONSUNTIVO 2009	CONSUNTIVO 2008	VARIAZIONI
A) VALORE DELLA PRODUZIONE			
1) PROVENTI E CORRISPETTIVI PER LA PRODUZIONE DELLE PRESTAZIONI E/O SERVIZI			
ENTRATE ACCERTATE NELL'ESERCIZIO			
Allquote contributive a carico dei datori di lavoro e/o degli iscritti	4.227.447,42	7.652.717,15	-3.425.269,73
RETTIFICA DELLE ENTRATE ACCERTATE NELL'ESERCIZIO CON I MOVIMENTI DEI RATEI E DEI RISCONTI			
Contributi a carico dei datori di lavoro e/o degli iscritti (storno ratei attivi iniziali)	0,00	-23.280,00	23.280,00
Contributi a carico dei datori di lavoro e/o degli iscritti (ratei attivi finali)	0,00	0,00	0,00
Contributi a carico dei datori di lavoro e/o degli iscritti (storno risconti passivi iniziali)	300.768,86	378.818,25	-78.049,39
Contributi a carico dei datori di lavoro e/o degli iscritti (risconti passivi finali)	-139.867,78	-300.768,86	160.901,08
Quote di partecipazione degli Istituti (storno ratei attivi iniziali)			
Quote di partecipazione degli Istituti (ratei attivi finali)			
Totale proventi e corrispettivi per la produzione delle prestazioni e/o servizi	4.388.348,50	7.707.486,54	- 3.319.138,04
TOTALE VALORE DELLA PRODUZIONE (A)	4.388.348,50	7.707.486,54	-3.319.138,04
B) COSTO DELLA PRODUZIONE			
6) COSTI PER ACQUISTO MATERIE PRIME, SUSSIDIARIE, CONSUMO E MERCI			
6.a) PRESTAZIONI ISTITUZIONALI			
SPESE IMPEGNATE DELL'ESERCIZIO			
Spese per prestazioni	-3.289.300,11	-5.610.242,17	2.320.942,06
Poste correttive e compensative di spese correnti	10.828,92	23.766,85	-12.937,93
Totale delle prestazioni istituzionali	-3.278.471,19	-5.586.475,32	2.308.004,13
14) ONERI DIVERSI DI GESTIONE			
SPESE DI PERTINENZA DELL'ESERCIZIO			
Trasferimenti passivi:	-1.103.145,82	-2.068.600,59	965.454,77
- all'Inpdap per contribuzione correlata	-1.103.145,82	-2.068.482,98	965.337,16
- agli Istituti di patronato e assistenza sociale	0,00	-117,61	117,61
- all'Istituto per gli affari sociali	0,00	0,00	0,00
Spese di amministrazione	-167.190,69	-172.559,33	5.368,64
Oneri per il trasferimento allo Stato delle economie derivanti dalla riduzione delle spese di amministrazione	-2.408,51	-18,92	-2.389,59
Totale oneri diversi di gestione	-1.272.745,02	-2.241.178,84	968.433,82
TOTALE COSTI DELLA PRODUZIONE (B)	-4.551.216,21	-7.827.654,16	3.276.437,95
DIFFERENZA TRA VALORE E COSTI DELLA PRODUZIONE (A) + (-B)	-162.867,71	-120.167,62	-42.700,09
C) PROVENTI E ONERI FINANZIARI			
16) ALTRI PROVENTI FINANZIARI			
ENTRATE DI PERTINENZA DELL'ESERCIZIO ACCERTATE NELL'ESERCIZIO			
Interessi disponibili su ccb	213,00	621,00	-408,00
Interessi su c/c INPS gestioni deficitarie	69.390,00	111.533,00	-42.143,00
Redditi investimenti patrimoniali	433,00	1.493,00	-1.060,00
Canone d'uso	65,59	241,80	-176,21
Totale altri proventi finanziari	70.101,59	113.888,80	-43.787,21
TOTALE PROVENTI E ONERI FINANZIARI (C)	70.101,59	113.888,80	-43.787,21
RISULTATO PRIMA DELLE IMPOSTE (A) + (-B) + (C)	92.766,12	-6.278,82	-86.487,30
IMPOSTE DELL'ESERCIZIO			
Oneri tributari	-3.293,45	-6.863,99	3.570,54
Totale imposte dell'esercizio	-3.293,45	-6.863,99	3.570,54
RISULTATO D'ESERCIZIO:			
AVANZO / DISAVANZO ECONOMICO	-96.059,57	-13.142,81	-82.916,76

Allegati

Allegato 1

CONTRIBUTI A CARICO DEI DATORI DI LAVORO E DEGLI ISCRITTI

DESCRIZIONE	CONSUNTIVO 2009						CONSUNTIVO 2008		Variazioni
	ACCERTATI nel 2008 (1)	più risconto al 31.12.2008	meno rateo al 31.12.2008	più: rateo al 31.12. 2009 (2)	meno risconto al 31.12.2009 (3)	Totale (dato economico) (1+2-3) (4)	(dato economico)		
Contributi ordinari									
- Contributo dello 0,50%	0,00		0,00	0,00		0,00	28.761,39	-28.761,39	
Contributi straordinari:									
-per copertura assegni straordinari a sostegno del reddito	2.528.733,99	191.846,46			118.417,07	2.602.163,38	4.680.156,76	-2.077.993,38	
-per la copertura correlata dei periodi di erogazione dell'assegno straordinario	1.103.145,82					1.103.145,82	2.068.482,98	-965.337,16	
-per copertura bonus d'ingresso	0,00					0,00	18.193,70	-18.193,70	
-per copertura bonus d'uscita	599.665,04	108.922,40			21.450,71	687.136,73	911.891,71	-224.754,98	
TOTALE	4.231.544,85	300.768,86	0,00	0,00	139.867,78	4.392.445,93	7.707.486,54	-3.315.040,61	

Istituto Nazionale della Previdenza Sociale

Fondo di solidarietà per il sostegno del reddito, dell'occupazione e della riconversione e riqualificazione professionale del personale addetto al servizio di riscossione dei tributi erariali e degli altri enti pubblici di cui al d.lgs.112/1999

Rendiconto dell'anno 2009

PAGINA BIANCA

Relazione del Direttore generale

Il rendiconto per l'anno 2009 è stato redatto secondo gli schemi allegati al D.P.R. 27 febbraio 2003, n.97 – Regolamento concernente l'amministrazione e la contabilità degli enti pubblici di cui alla legge 20 marzo 1975, n.70 – adeguando il sistema contabile amministrativo dell'Istituto ai principi introdotti, tra l'altro, dalla legge 3 aprile 1997, n.94.

Il bilancio della gestione è composto dallo Stato Patrimoniale e dal Conto Economico, le cui poste sono state riclassificate ed indicate secondo un ordine rigoroso. Inoltre, il Conto Economico è redatto in forma "scalare", e non più a "sezioni contrapposte", in conformità agli schemi dei bilanci delle aziende che seguono la normativa civilistica.

Prima di procedere all'illustrazione delle più significative poste del bilancio si riportano, nella tabella che segue, in forma aggregata, i dati espressi in migliaia di euro relativi al valore della produzione, costo della produzione, proventi ed oneri finanziari e straordinari, risultato di esercizio e avanzo/disavanzo patrimoniale al termine dell'esercizio raffrontati con i corrispondenti dati accertati per il 2008.

SINTESI DELLA SITUAZIONE ECONOMICA E PATRIMONIALE
(In migliaia di euro)

	CONSUNTIVO ANNO 2009	CONSUNTIVO ANNO 2008	VARIAZIONI
	274.688	296.379	-21.691
PROVENTI E CORRISPETTIVI PER LA PRODUZIONE DELLE PRESTAZIONI E/O SERVIZI:			
Quote di partecipazione degli Istituti all'onere di specifiche gestioni	32	26	6
Poste correttive e compensative di entrate correnti - Rimborso di contributi	0	0	0
Totale proventi e corrispettivi per la produzione delle prestazioni e/o servizi	32	26	6
ALTRI RICAVI E PROVENTI:			
Trasferimenti da altre gestioni dell'INPS	0	0	0
Totale altri ricavi proventi	0	0	0
- TOTALE VALORE DELLA PRODUZIONE (A)	32	26	6
COSTI PER ACQUISTO MATERIE PRIME, SUSSIDIARIE, CONSUMO E MERCI:			
Spese per prestazioni	-39.114	-25.160	-13.954
Poste correttive e compensative di spese correnti - Recupero prestazioni	233	206	27
Totale delle prestazioni istituzionali	-38.881	-24.953	-13.928
ONERI DIVERSI DI GESTIONE:			
onere trasferimento stato economie spese amm.ne	-6	-6
valori di copertura periodi assicurativi	-14.533	-8.594	-5.939
Spese amministrazione	-434	-398	-36
Totale oneri diversi di gestione	-14.972	-8.992	-5.981
- TOTALE COSTI DELLA PRODUZIONE (B)	-53.853	-33.945	-19.908
DIFFERENZA TRA VALORE E COSTI DELLA PRODUZIONE (A) + (-B)	-53.821	-33.919	-19.902
ALTRI PROVENTI FINANZIARI:			
Redditi e proventi patrimoniali	45	161	-116
interessi disponibilità ccb	22	67	-45
Interessi su c/c inps	7.255	12.016	-4.761
canone d'uso netto degli immobili strumentali	0	1	-1
Totale altri proventi finanziari	7.322	12.245	-4.923
Proventi straordinari	10	0	10
Sopravvenienze passive e insussistenze dell'attivo	0	0	0
Totale proventi ed oneri straordinari	10	0	10
RISULTATO PRIMA DELLE IMPOSTE	-46.488	-21.674	-24.814
IMPOSTE DELL'ESERCIZIO	-17	-17	0
- RISULTATO D'ESERCIZIO	-46.505	-21.691	-24.814
	-46.505	-21.691	-24.814
	228.183	274.688	-46.505

Valore della produzione è di 32 mgl.

Il dato riguarda unicamente le entrate derivanti dalle quote di partecipazione degli iscritti, derivanti dai proventi per divieto di cumulo fra assegni e reddito da lavoro.

Per quanto riguarda il trasferimento dal fondo di previdenza degli impiegati esattoriali, per l'esercizio 2009, non è stato deliberato alcun trasferimento.

Si evidenzia che l'articolo 6, comma 4, del regolamento per l'istituzione del Fondo stabilisce che l'obbligo del versamento della contribuzione è sospeso in relazione al conseguimento del finanziamento previsto dal decreto interministeriale del 13 novembre 2002, emanato ai sensi dell'articolo 81 della legge 21 novembre 2000, n° 342.

Costo della produzione è di 53,853 mln, l'onere viene così ripartito:

- le spese per prestazioni sono di 39,114 mln. Esse riguardano per 38,790 mln l'onere per l'erogazione dell'assegno straordinario a sostegno del reddito e per 324 mgl gli interventi formativi.

Nel corso del 2009 il numero dei beneficiari della prestazione si sono assestati a 1184 unità.

Nell'anno in esame non è stata attivata la prestazione di cui all'art.5 lett. a) comma 2 del D.M. 375/2003 (assegno ordinario).

- Poste correttive e compensative di spese correnti per un ammontare di 233 mgl attengono al recupero di prestazioni.
- Gli oneri diversi di gestione quantificati in 14,973 mln sono da attribuire ai trasferimenti passivi e alle spese di amministrazione come segue:
 1. per 434 mgl rappresentano la quota parte delle spese di amministrazione dell'Istituto attribuite al Fondo in base ai criteri fissati dal Regolamento di contabilità dell'INPS. Le spese si

riferiscono in particolare per 265 mgl alla gestione ordinaria e per circa 169 mgl ai costi relativi all'erogazione dell'assegno straordinario.

2. per 14,533 mln riguardano il trasferimento della contribuzione correlata, per alimentare il conto assicurativo dei percettori dell'assegno straordinario, come stabilito dall'articolo 5, comma 1 del regolamento istitutivo del Fondo. Il versamento di tale contribuzione risulta per 14,050 mln al FPLD e per 483 mgl a beneficio del Fondo esattoriali di cui alla L.377/1958.

Nella tabella che segue sono esposte, per grandi aggregati, le varie componenti delle spese di amministrazione:

Aggregati	2008	2009
Spese per il personale (dirette e indirette)	159.314,84	105.365,49
Spese per servizi affidati ad altri enti (dirette):		
- Amministrazione postale	183,00	344,00
- Banche e uffici c/c postali	7.160,00	11.351,00
- Altri Enti	16,00	40,00
Spese postali,telegrafiche, telefoniche Illuminazione, forza motrice, riscaldamento, pulizia, vigilanza, manutenzione e adattamento stabili	20.663,00	30.323,00
Spese per accertamenti sanitari		
Spese legali	0,00	0,00
Spese per servizi informatici (comprese quote di ammortamento)	182.720,00	265.749,00
Altre spese	40.490,00	38.657,00
Totale	410.546,84	451.829,49
meno recuperi	9.695,00	11.651,00
meno residui insussistenti	3.069,00	6.207,00
Totale netto	397.782,84	433.971,49

Proventi e oneri finanziari quantificati in 7,323 mln relativi a "interessi attivi": rappresentano la remunerazione delle disponibilità del Fondo utilizzate dall'Inps nelle diverse forme di impiego stabilite dal Regolamento di contabilità dell'Istituto.

Nel prospetto che segue sono indicati il capitale medio disponibile, suddiviso per tipo di impiego, ed i redditi conseguiti, con i relativi saggi di remunerazione:

Descrizione	Impieghi	Redditi	Saggio %
– c/c bancari	3.697.155	22.265	0,60
– prestiti e mutui al personale	1.397.764	32.561	2,33
– anticipazioni alle gestioni deficitarie	241.821.875	7.254.656	3,00
– investimenti in tesoreria	1.394.796	12.731	0,91
	248.311.590	7.322.213	2,95

In particolare, le disponibilità della Gestione sono state anticipate alle gestioni deficitarie e remunerate al tasso del 3,00 per cento, così come stabilito dal Commissario straordinario con determinazione del 12 aprile 2010, n. 85 e, in misura minore, impiegate in altre forme di investimento (c/c bancari e prestiti al personale) che hanno prodotto un saggio d'interesse minore. La suddetta determinazione commissariale ha modificato l'art. 52, comma 1, lettera a) del "Regolamento per l'Amministrazione e la contabilità dell'INPS", prevedendo che il saggio di remunerazione che le gestioni finanziariamente passive devono corrispondere per le anticipazioni ricevute dalle gestioni finanziariamente attive sarà pari all'interesse legale dell'anno di riferimento. Tale saggio, pertanto, come stabilito dal

decreto del Ministro dell'economia e delle finanze del 12 dicembre 2007, è pari al 3 per cento a decorrere dal 1° gennaio 2008.

Risultato d'esercizio – Per effetto dell'andamento della gestione, l'esercizio si chiude con un disavanzo economico di 46,505 mln ma con un avanzo patrimoniale di 228,183 mln.

Nel prospetto che segue sono evidenziate le componenti patrimoniali all'inizio e alla fine del 2009.

Situazione Patrimoniale			
	31/12/2009	31/12/2008	Variazioni
ATTIVO	In migliaia		
Immobilizzazioni Materiali	10	10	0
Immobilizzazioni Finanziarie	1.603	3.003	-1.400
Attivo Circolante	226.827	271.903	-45.076
TOTALE ATTIVO.....	228.440	274.916	-46.476
PASSIVO			
Patrimonio Netto	228.183	274.688	-46.505
Debiti	257	228	29
TOTALE PASSIVO.....	228.440	274.916	-46.476
PATRIMONIO NETTO	228.183	274.688	-46.505
Avanzi esercizi precedenti	274.688	296.379	-21.691
AVANZO / DISAVANZO DI ESERCIZIO	-46.505	-21.691	-24.814

Circa le principali voci dello stato patrimoniale si segnala quanto segue:

Immobilizzazioni - Per un totale di 1,613 mln, si suddividono in:

- Materiali esposte per 10 mgl si riferiscono alla quota di partecipazione all'acquisizione di immobili strumentali adibiti ad uffici.
- Finanziarie esposte per 1,603 mln. Tale importo riguarda la quota di partecipazione del Fondo agli investimenti patrimoniali dell'Istituto in attuazione delle disposizioni contenute nell'art. 68 del regolamento di contabilità.

Attivo circolante - Attiene al conto corrente con l'INPS, risulta pari a 227 mln, con un decremento di 45 mln determinato dal mancato trasferimento dal fondo di previdenza degli impiegati esattoriali.

Debiti - Figurano per complessivi circa 257 mgl ed attengono al debito verso i beneficiari degli assegni straordinari.

Avanzo patrimoniale - Alla fine dell'esercizio il Fondo presenta un avanzo patrimoniale di 228,183 mln con un decremento rispetto all'inizio dell'anno di 46,505 mln.

Il Direttore centrale bilanci
e servizi fiscali



Roma, 31/05/2010

Il Direttore generale



PAGINA BIANCA

Rendiconto

FONDO DI SOLIDARIETA' DEL PERSONALE ADDETTO ALLA RISCOSSIONE DEI TRIBUTI ERARIALI

CONSUNTIVO ECONOMICO 2009

	Denominazione Conto	CONSUNTIVO ANNO 2009	CONSUNTIVO ANNO 2008	VARIAZIONI
A	VALORE DELLA PRODUZIONE			
A.01	PROVENTI E CORRISPETTIVI PER LA PRODUZIONE DELLE PRESTAZIONI E/O SERVIZI			
	ENTRATE ACCERTATE NELL'ESERCIZIO			
	Quote di partecipazione degli iscritti	32.311,28	26.004,97	6.306,31
	Totale proventi e corrispettivi per la produzione delle prestazioni e/o servizi	32.311,28	26.004,97	6.306,31
A.05	ALTRI RICAVI E PROVENTI			
	ENTRATE ACCERTATE NELL'ESERCIZIO			
	Trasferimenti da altre gestioni inps	0,00	0,00	0,00
	Entrate non classificabili in altre voci			
	Totale altri ricavi proventi	0,00	0,00	0,00
	TOTALE VALORE DELLA PRODUZIONE (A)	32.311,28	26.004,97	6.306,31
B	COSTO DELLA PRODUZIONE			
B.06	COSTI PER ACQUISTO MATERIE PRIME, SUSSIDIARIE, CONSUMO E MERCI			
B.06.a	PRESTAZIONI ISTITUZIONALI			
	SPESE IMPEGNATE DELL'ESERCIZIO			
	Spese per prestazioni	-39.113.548,84	-25.159.545,45	-13.954.003,39
	Poste correttive e compensative di spese correnti	232.733,32	206.116,45	26.616,87
	Totale delle prestazioni istituzionali	-38.880.815,52	-24.953.429,00	-13.927.386,52
B.14	ONERI DIVERSI DI GESTIONE			
	SPESE DI PERTINENZA DELL'ESERCIZIO			
	Spese di amministrazione	-433.971,49	-397.782,84	-36.188,65
	Onere per il trasferimento allo stato delle economie derivanti dalla riduz. Spese amm.ne	-6.216,37	-43,73	-6.172,64
	Valori di copertura di periodi assicurativi	-14.532.500,00	-8.593.735,03	-5.938.764,97
	RETTIFICA DELLE SPESE IMPEGNATE NELL'ESERCIZIO CON I MOVIMENTI DEI RATEI E DEI RISCONTI			
	Trasferimenti passivi (storno rateo passivo iniziale)			
	Trasferimenti passivi (rateo passivo finale)			
	Totale oneri diversi di gestione	-14.972.687,86	-8.991.561,60	-5.981.126,26
	TOTALE COSTI DELLA PRODUZIONE (B)	-53.853.503,38	-33.944.990,60	-19.908.512,78
	DIFFERENZA TRA VALORE E COSTI DELLA PRODUZIONE (A) + (-B)	-53.821.192,10	-33.918.985,63	-19.902.206,47
C	PROVENTI E ONERI FINANZIARI			
C.16	ALTRI PROVENTI FINANZIARI			
	ENTRATE DI PERTINENZA DELL'ESERCIZIO ACCERTATE NELL'ESERCIZIO			
	Redditi investimenti patrimoniali	45.292,00	160.800,00	-115.508,00
	Interessi su c/c INPS	7.254.656,00	12.016.263,00	-4.761.607,00
	Interessi attivi bancari	22.265,00	66.935,00	-44.670,00
	Canone netto d'uso immobili adibiti ad uffici	342,48	557,39	-214,91
	Totale altri proventi finanziari	7.322.555,48	12.244.555,39	-4.921.999,91
	TOTALE PROVENTI E ONERI FINANZIARI (C)	7.322.555,48	12.244.555,39	4.921.999,91
E	PROVENTI E ONERI STRAORDINARI			
CEE.22	SOPRAVVVENIENZE ATTIVE ED INSUSSISTENZE DEL PASSIVO DERIVANTI DALLA GESTIONE DEI RESIDUI			
	Eliminazione dei residui passivi	10.367,24	0,00	10.367,24
	TOTALE PROVENTI E ONERI STRAORDINARI (E)	10.367,24	0,00	10.367,24
	RISULTATO PRIMA DELLE IMPOSTE (A) + (-B) + (C) + (E)	-46.488.269,38	-21.674.430,24	-24.813.839,14
F	IMPOSTE DELL'ESERCIZIO			
	IMPOSTE	-16.772,21	-16.534,42	-237,79
	Totale imposte dell'esercizio	-16.772,21	-16.534,42	-237,79
	RISULTATO D'ESERCIZIO	-46.505.041,59	-21.690.964,66	-24.814.076,93
G	ASSIGNAZIONE E PRELIEVI DA RISERVE LEGALI			
	AVANZO / DISAVANZO ECONOMICO	-46.505.041,59	-21.690.964,66	-24.814.076,93

FONDO DI SOLIDARIETA' DEL PERSONALE ADDETTO ALLA RISCOSSIONE DEI TRIBUTI ERARIALI

STATO PATRIMONIALE RENDICONTO 2009

ATTIVO

Codice Conto	Denominazione Conto	Consistenza al 31/12/2009	Consistenza al 31/12/2008	Variazioni
B	IMMOBILIZZAZIONI			
II	Immobilizzazioni Materiali			
	Quota di partecipazione all'acquisizione di immobili strumentali adibiti ad uffici	10.048,09	9.534,44	513,65
	TOTALE	10.048,09	9.534,44	513,65
III	Immobilizzazioni Finanziarie			
4	Crediti finanziari diversi			
	Quota di partecipazione investimenti patrimoniali unitari	1.603.079,10	3.002.934,16	-1.399.855,06
		1.603.079,10	3.002.934,16	-1.399.855,06
	TOTALE IMMOBILIZZAZIONI	1.613.127,19	3.012.468,60	-1.399.341,41
C	ATTIVO CIRCOLANTE			
IV	Disponibilità liquide			
3	Rapporti diretti di c/c con l'inps	226.826.875,99	271.903.334,68	-45.076.458,69
	TOTALE ATTIVO CIRCOLANTE	226.826.875,99	271.903.334,68	-45.076.458,69
	TOTALE ATTIVO	228.440.003,18	274.915.803,28	-46.475.800,10

FONDO DI SOLIDARIETA' DEL PERSONALE ADDETTO ALLA RISCOSSIONE DEI TRIBUTI ERARIALI

STATO PATRIMONIALE RENDICONTO 2009

PASSIVO

Codice Conto	Denominazione Conto	Consistenza al 31/12/2009	Consistenza al 31/12/2008	Variazioni
A	PATRIMONIO NETTO			
VIII	Avanzi (Disavanzi) economici portati a nuovo			
1	Avanzi (Disavanzi) economici portati a nuovo	274.688.277,90	296.379.242,56	-21.690.964,66
	TOTALE	274.688.277,90	296.379.242,56	-21.690.964,66
IX	Avanzo (Disavanzo) economico d'esercizio			
1	Disavanzo economico d'esercizio	-46.505.041,59	-21.690.964,66	-24.814.076,93
	TOTALE	-46.505.041,59	-21.690.964,66	-24.814.076,93
	TOTALE PATRIMONIO NETTO	228.183.236,31	274.688.277,90	-46.505.041,59
E	DEBITI			
I	Obbligazioni			
10	Debiti verso iscritti, soci e terzi per prestazioni dovute			
	Debiti per le spese per prestazioni Istituzionali	256.766,87	227.525,38	29.241,49
	TOTALE DEBITI	256.766,87	227.525,38	29.241,49
	TOTALE PASSIVO	228.440.003,18	274.915.803,28	-46.475.800,10

I SINDACI
 MARIA TERESA FERRARO
 LUDOVICO ANSELMI - DANIELA CARLA'
 CARLO CONTE - MARIANO MARTONE
 ALFREDO ROCCELLA - EMANUELE SFERRA

IL PRESIDENTE
 ANTONIO MASTRAPASQUA

Istituto Nazionale della Previdenza Sociale

**Fondo speciale per il sostegno del reddito, dell'occupazione e della
riconversione e riqualificazione professionale
del personale del settore del trasporto aereo**

Rendiconto dell'anno 2009

PAGINA BIANCA

Relazione del Direttore generale

Il rendiconto dell'anno 2009 è stato redatto secondo gli schemi allegati al D.P.R. 27 febbraio 2003, n.97 – Regolamento concernente l'amministrazione e la contabilità degli enti pubblici di cui alla legge 20 marzo 1975, n.70 – adeguando il sistema contabile amministrativo dell'Istituto ai principi introdotti, tra l'altro, dalla legge 3 aprile 1997, n.94.

Il bilancio della gestione è composto dallo Stato Patrimoniale e dal Conto Economico, le cui poste sono state riclassificate ed indicate secondo un ordine rigoroso. Inoltre, il Conto Economico è redatto in forma "scalare", e non più a "sezioni contrapposte", in conformità agli schemi dei bilanci delle aziende che seguono la normativa civilistica.

Nella tabella che segue si riportano, in forma aggregata, i dati espressi in migliaia di euro relativi al valore della produzione, costo della produzione, proventi e oneri finanziari, risultato di esercizio e avanzo patrimoniale.

FONDO SPECIALE DI SOLIDARIETA' PER IL PERSONALE DEL SETTORE DEL TRASPORTO AEREO

SINTESI DELLA SITUAZIONE ECONOMICA E PATRIMONIALE
(In migliaia di euro)

	ANNO 2009 CONSUNTIVO	ANNO 2008 CONSUNTIVO	VARIAZIONI
AVANZO / DISAVANZO PATRIMONIALE ALL'INIZIO DELL'ESERCIZIO	102.423	63.157	39.266
VALORE DELLA PRODUZIONE			
PROVENTI E CORRISPETTIVI PER LA PRODUZIONE DELLE PRESTAZIONI E/O SERVIZI:			
Allquote contributive a carico dei datori di lavoro e/o degli iscritti	6.259	8.088	-1.829
Poste correttive e compensative di entrate correnti - <i>Rimborso di contributi</i>			0
Totale proventi e corrispettivi per la produzione delle prestazioni e/o servizi	6.259	8.088	-1.829
ALTRI RICAVI E PROVENTI:			
Entrate non classificabili in altre voci	177.757	51.887	125.870
Totale altri ricavi proventi	177.757	51.887	125.870
- TOTALE VALORE DELLA PRODUZIONE (A)	184.016	59.975	124.041
COSTO DELLA PRODUZIONE			
COSTI PER ACQUISTO MATERIE PRIME, SUSSIDIARIE, CONSUMO E MERCI:			
Spese per prestazioni	-159.919	-23.528	-136.391
Poste correttive e compensative di spese correnti - <i>Recupero prestazioni</i>	77	2	75
Totale delle prestazioni istituzionali	-159.842	-23.526	-136.316
ONERI DIVERSI DI GESTIONE:			
Trasferimenti passivi	-14	-18	4
Spese amministrazione	-213	-158	-55
Onere per trasferimento allo Stato	-3	(..)	-3
Totale oneri diversi di gestione	-230	-176	-54
- TOTALE COSTO DELLA PRODUZIONE (B)	-160.072	-23.702	-136.370
DIFFERENZA TRA VALORE E COSTI DELLA PRODUZIONE (A) + (-B)	23.944	36.273	-12.329
PROVENTI E ONERI FINANZIARI			
ALTRI PROVENTI FINANZIARI:			
Interessi disponibilità c/c b	10	16	-6
Interessi su c/c INPS	3.347	2.942	405
Redditi per investimenti patrimoniali	21	39	-18
Canone d'uso	(..)	(..)	0
Totale altri proventi finanziari	3.378	2.997	381
- TOTALE PROVENTI E ONERI FINANZIARI (c)	3.378	2.997	381
RISULTATO PRIMA DELLE IMPOSTE (A)+(-B)+(C)	27.322	39.270	-11.948
IMPOSTE DELL'ESERCIZIO	-7	-4	-3
- RISULTATO D'ESERCIZIO:			
AVANZO / DISAVANZO ECONOMICO	27.315	39.266	-11.951
AVANZO / DISAVANZO PATRIMONIALE AL TERMINE DELL'ESERCIZIO	129.738	102.423	27.315

Valore della produzione

L'importo è di 184,016 mln e comprende:

- Aliquote contributive a carico dei datori di lavoro e/o degli iscritti per circa 6 mln che riguardano il contributo dello 0,50% (Legge 3 dicembre 2004 n.292, art1-ter, comma 2) finalizzato al finanziamento di programmi formativi di riconversione o riqualificazione professionale;
- "Altri Ricavi e Proventi" per 178 mln che riguardano l'addizionale comunale sui diritti di imbarco di 3 euro (L. 43/2005 art. 6-quater e successive modifiche).

Costo della produzione.

Detto valore ammonta a 160,072 mln.

Le spese per prestazioni, determinate in 159,842 mln, con un incremento di circa 136 mln rispetto all'anno precedente, riguardano i trattamenti a favore dei lavoratori dipendenti e si distinguono in due tipologie a seconda che provengano:

- dai vettori aerei e dalle società da queste derivanti a seguito di processi di riorganizzazione o trasformazioni societarie: integrazione del trattamento di cassa integrazione straordinaria, mobilità o di solidarietà ex art. 5 comma 5 della L. 236/93 in misura pari all'80% della retribuzione in godimento all'atto di messa in Cigs o in mobilità o in solidarietà;
- dalle altre imprese del settore del trasporto aereo, interessati da riduzioni o sospensioni dell'attività lavorativa, che versino la contribuzione ordinaria al Fondo che possono fruire dei contratti di solidarietà ex art.5 comma 5 della L. 236/93, della Cigs in deroga o della mobilità in deroga.

Gli oneri diversi di gestione ammontano a complessivi 230 mgl:

- per 14 mgl riguardano le contribuzioni da devolvere agli Istituti di Patronato, in applicazione della legge n. 152 del 30 marzo 2001, e all'Istituto Affari sociali ai sensi degli art. 5 e 12 della Legge 10 febbraio 1961, n. 66;
- per 213 mgl rappresentano la quota parte delle spese di

- amministrazione dell'Istituto attribuite alla Gestione in base ai criteri fissati dal Regolamento di contabilità dell'INPS;
- per 3 mgl indicano l'onere per il trasferimento allo Stato delle economie derivanti dalla riduzione delle spese di amministrazione.

Nel prospetto che segue sono esposte per grandi aggregati le varie componenti delle spese di amministrazione.

Spese di amministrazione

Aggregati	Consuntivo 2009	Consuntivo 2008
	in migliaia	
Spese per il personale	74	68
Spese per servizi affidati ad altri Enti -Amministrazione Poste e Banche	1	1
Spese postali, telegrafiche e telefoniche	4	3
Illuminazione, forza motrice, riscaldamento, condizionamento, conduzione, pulizia, vigilanza, fitto locali, manutenzione e adattamento stabili strumentali	15	8
Spese per servizi informatici e ammortamento apparecchiature informatiche	106	64
Altre spese	22	18
Totale	222	162
meno recuperi	6	4
meno residui insussistenti passivi	3	1
Totale netto	213	157

Proventi e oneri finanziari - Determinati in 3,378 mln sono relativi a interessi attivi sul conto corrente con l'INPS e rappresentano la remunerazione delle disponibilità del Fondo utilizzate dall'Istituto nelle forme di impiego indicate nello schema seguente:

Descrizione	Impieghi	Redditi	Saggio %
- c/c bancari	1.7057.718	10.272	0,60
- prestiti e mutui	644.782	15.022	2,33
-anticipazioni alle gestioni	111.566.834	3.347.005	3,00
- investimenti in tesoreria	643.503	5.873	0,91
Totale	114.560.927	3.378.172	2,95

Il saggio d'interesse applicato per le anticipazioni alle gestioni deficitarie è pari all'interesse legale (3%, stabilito dal decreto del Ministro dell'Economia e delle Finanze del 12 dicembre 2007) ai sensi dell'art. 52, c. 1, lett. a), del Regolamento di contabilità dell'INPS, come modificato dalla determinazione del Commissario Straordinario n. 85 del 12 aprile 2010.

Risultato d'esercizio – Il movimento economico dell'anno evidenzia il valore della produzione per 184,016 mln ed il costo della produzione per 160,072 mln con una differenza di 23,944 mln, cui si aggiungono proventi ed oneri finanziari, con un conseguente avanzo economico di 27,315 mln.

Avanzo patrimoniale - Alla fine dell'esercizio il Fondo presenta un avanzo patrimoniale di 129,738 mln con un incremento rispetto all'inizio dell'anno di 27,315 mln.

Il Direttore centrale bilanci
e servizi fiscali

Paneto

31.05.2010

Il Direttore generale

MAR

PAGINA BIANCA

Rendiconto

FONDO SPECIALE DI SOLIDARIETA' PER IL PERSONALE DEL SETTORE DEL TRASPORTO AEREO
STATO PATRIMONIALE AL 31 DICEMBRE 2009

ATTIVO				
Codice Conto	Denominazione Conto	Consistenza al 31/12/2009	Consistenza al 31/12/2008	Variazioni
B	IMMOBILIZZAZIONI			
II	Immobilizzazioni materiali			
1	Terreni e fabbricati			
	Quota di partecipazione all'acquis. di immobili strumentali adibiti a uffici	4.951,28	3.774,16	1.177,12
	TOTALE	4.951,28	3.774,16	1.177,12
III	Immobilizzazioni finanziarie			
4	Crediti finanziari diversi			
	Quota di partecipazione agli investimenti patrimoniali unitari	739.579,69	735.151,57	4.428,12
	TOTALE	739.579,69	735.151,57	4.428,12
	TOTALE IMMOBILIZZAZIONI	744.530,97	738.925,73	5.605,24
C	ATTIVO CIRCOLANTE			
II	Residui attivi			
2	Crediti verso iscritti, soci e terzi			
	Crediti per poste correttive e compensative di spese correnti	1.099,27	0,00	1.099,27
	TOTALE	1.099,27	0,00	1.099,27
IV	Disponibilità liquide			
3	Credito in conto corrente con l'INPS	129.020.066,85	101.702.831,96	27.317.234,89
	TOTALE	129.020.066,85	101.702.831,96	27.317.234,89
	TOTALE ATTIVO CIRCOLANTE	129.021.166,12	101.702.831,96	27.318.334,16
	TOTALE ATTIVO	129.765.697,09	102.441.757,69	27.323.939,40

PASSIVO				
Codice Conto	Denominazione Conto	Consistenza al 31/12/2009	Consistenza al 31/12/2008	Variazioni
A	PATRIMONIO NETTO			
VIII	Avanzi (Disavanzi) economici portati a nuovo			
1	Avanzi (Disavanzi) economici portati a nuovo			
	Avanzo economico esercizi precedenti	102.423.478,03	63.156.870,85	39.266.607,18
	TOTALE	102.423.478,03	63.156.870,85	39.266.607,18
IX	Avanzo (Disavanzo) economico d'esercizio			
1	Avanzo economico d'esercizio			
	Avanzo economico d'esercizio	27.315.436,86	39.266.607,18	-11.951.170,32
	TOTALE	27.315.436,86	39.266.607,18	-11.951.170,32
	TOTALE PATRIMONIO NETTO	129.738.914,89	102.423.478,03	27.315.436,86
E	DEBITI			
I				
10	Debiti			
	Debiti per le spese per prestazioni istituzionali	12.636,51	0,00	12.636,51
11	Debiti verso lo Stato ed altri soggetti pubblici			
	Debiti per trasferimenti passivi allo Stato e ad altri soggetti pubblici	14.145,69	18.279,66	-4.133,97
	TOTALE	26.782,20	18.279,66	8.502,54
	TOTALE DEBITI	26.782,20	18.279,66	8.502,54
	TOTALE PASSIVO	129.765.697,09	102.441.757,69	27.323.939,40

I SINDACI
 MARIA TERESA FERRARO
 LUDOVICO ANSELMI- DANIELA CARLA'
 CARLO CONTE - MARIANO MARTONE
 ALFREDO ROCCELLA - EMANUELE SFERRA

IL PRESIDENTE
 ANTONIO MASTRAPASQUA

CONTO ECONOMICO
FONDO SPECIALE DI SOLIDARIETA' PER IL PERSONALE DEL SETTORE DEL TRASPORTO AEREO

	CONSUNTIVO 2009	CONSUNTIVO 2008	VARIAZIONE
A) VALORE DELLA PRODUZIONE			
1) PROVENTI E CORRISPETTIVI PER LA PRODUZIONE DELLE PRESTAZIONI E/O SERVIZI			
ENTRATE ACCERTATE NELL'ESERCIZIO			
Aliquote contributive a carico dei datori di lavoro e/o degli iscritti	6.259.153,41	8.088.347,29	-1.829.193,88
Totale proventi e corrispettivi per la produzione delle prestazioni e/o servizi	6.259.153,41	8.088.347,29	-1.829.193,88
5) ALTRI RICAVI E PROVENTI			
ENTRATE ACCERTATE NELL'ESERCIZIO			
Entrate non classificabili in altre voci	177.756.917,09	51.887.136,00	125.869.781,09
Totale altri ricavi proventi	177.756.917,09	51.887.136,00	125.869.781,09
TOTALE VALORE DELLA PRODUZIONE (A)	184.016.070,50	59.975.483,29	124.040.587,21
B) COSTO DELLA PRODUZIONE			
6) COSTI PER ACQUISTO MATERIE PRIME, SUSSIDIARIE, CONSUMO E MERCI			
6.a) PRESTAZIONI ISTITUZIONALI			
SPESE IMPEGNATE DELL'ESERCIZIO			
Spese per prestazioni (art. 1-ter, c. 1, lett. B), L. 291/2004)	-159.918.704,37	-23.527.852,88	-136.390.851,49
Poste correttive e compensative di spese correnti (recupero di prestazioni)	77.096,88	1.652,02	75.444,86
Totale delle prestazioni istituzionali	-159.841.607,49	-23.526.200,86	-136.315.406,63
14) ONERI DIVERSI DI GESTIONE			
SPESE DI PERTINENZA DELL'ESERCIZIO			
Trasferimenti passivi	-14.265,79	-18.431,17	4.165,38
Spese di amministrazione	-213.501,39	-157.458,27	-56.043,12
Oneri per il trasferimento allo Stato delle economie derivanti dalla riduzione delle spese di amministrazione	-3.060,95	-17,30	-3.043,65
Totale oneri diversi di gestione	-230.828,13	-175.906,74	-54.921,39
TOTALE COSTO DELLA PRODUZIONE (B)	-160.072.435,62	-23.702.107,60	-136.370.328,02
DIFFERENZA TRA VALORE E COSTI DELLA PRODUZIONE (A) + (-B)	23.943.634,88	36.273.375,69	-12.329.740,81
C) PROVENTI E ONERI FINANZIARI			
16) ALTRI PROVENTI FINANZIARI			
ENTRATE DI PERTINENZA DELL'ESERCIZIO ACCERTATE NELL'ESERCIZIO			
Interessi disponibilità c/c bancari	10.272,00	16.386,00	-6.114,00
Interessi su c/c INPS gestioni deficitarie	3.347.005,00	2.941.641,00	405.364,00
Redditi investimenti patrimoniali	20.895,00	39.365,00	-18.470,00
Canone d'uso netto	168,76	220,64	-51,88
Totale altri proventi finanziari	3.378.340,76	2.997.612,64	380.728,12
RISULTATO PRIMA DELLE IMPOSTE (A) + (-B) + (C)	27.321.975,64	39.270.988,33	-11.949.012,69
IMPOSTE DELL'ESERCIZIO			
Imposte	-6.538,78	-4.381,15	-2.157,63
Totale imposte dell'esercizio	-6.538,78	-4.381,15	-2.157,63
RISULTATO D'ESERCIZIO:			
AVANZO ECONOMICO	27.315.436,86	39.266.607,18	-11.951.170,32

Istituto Nazionale della Previdenza Sociale

**Fondo di solidarietà per il sostegno del reddito, dell'occupazione
e della riconversione e riqualificazione del personale delle
"poste italiane s.p.a."**

Rendiconto dell'anno 2009

PAGINA BIANCA

Relazione del Direttore generale

Il rendiconto per l'anno 2009 è stato redatto secondo gli schemi allegati al D.P.R. 27 febbraio 2003, n.97 – Regolamento concernente l'amministrazione e la contabilità degli enti pubblici di cui alla legge 20 marzo 1975, n.70 – adeguando il sistema contabile amministrativo dell'Istituto ai principi introdotti, tra l'altro, dalla legge 3 aprile 1997, n.94.

Il bilancio della gestione è composto dallo Stato Patrimoniale e dal Conto Economico, le cui poste sono state riclassificate ed indicate secondo un ordine rigoroso. Inoltre, il Conto Economico è redatto in forma "scalare", e non più a "sezioni contrapposte", in conformità agli schemi dei bilanci delle aziende che seguono la normativa civilistica.

Prima di procedere all'illustrazione delle più significative poste del bilancio in esame si riportano, nella tabella che segue, in forma aggregata, i dati espressi in migliaia di euro relativi al valore della produzione, costo della produzione e risultato di esercizio.

SINTESI DELLA SITUAZIONE ECONOMICA E PATRIMONIALE

(in migliaia di euro)

	CONSUNTIVO 2009	CONSUNTIVO 2008	VARIAZIONI
AVANZO / DISAVANZO PATRIMONIALE ALL'INIZIO DELL'ESERCIZIO	24.127	22.878	1.249
A- VALORE DELLA PRODUZIONE			
PROVENTI E CORRISPETTIVI PER LA PRODUZIONE DELLE PRESTAZIONI E/O SERVIZI:			
Alliquote contributive a carico dei datori di lavoro e/o degli Iscritti	55.372	27.061	28.311
Quote di partecipazione degli Iscritti	1	2	-1
<i>Totale proventi e corrispettivi per la produzione delle prestazioni e/o servizi</i>	55.373	27.063	28.310
- TOTALE VALORE DELLA PRODUZIONE (A)	55.373	27.063	28.310
B- COSTO DELLA PRODUZIONE			
- COSTI PER ACQUISTO MATERIE PRIME, SUSSIDIARIE, CONSUMO E MERCI			
PRESTAZIONI ISTITUZIONALI			
Spese per prestazioni	-34.514	-24.128	-10.386
Poste correttive e compensative di spese correnti - Recupero di prestazioni	117	65	52
<i>Totale delle prestazioni istituzionali</i>	-34.397	-24.063	-10.334
ONERI DIVERSI DI GESTIONE:			
Trasferimenti passivi	-22.629	-2.238	-20.391
Spese amministrazione	-451	-537	86
Onere per il trasferimento allo Stato delle economie derivanti dalla riduzione delle spese di amministrazione	-6	(...)	-6
<i>Totale oneri diversi di gestione</i>	-23.086	-2.775	-20.311
- TOTALE COSTI DELLA PRODUZIONE (B)	-57.483	-26.838	-30.645
DIFFERENZA TRA VALORE E COSTI DELLA PRODUZIONE (A) + (-B)	-2.110	225	-2.335
PROVENTI E ONERI FINANZIARI			
Redditi e proventi patrimoniali	797	1.039	-242
Canone d'uso netto degli Immobili strumentali	(...)	1	-1
<i>Totale altri proventi finanziari</i>	797	1.040	-243
- TOTALE PROVENTI E ONERI FINANZIARI (C)	797	1.040	-243
RISULTATO PRIMA DELLE IMPOSTE (A)+(-B)+(C)	-1.313	1.265	-2.578
IMPOSTE DELL'ESERCIZIO	-9	-16	7
- RISULTATO D'ESERCIZIO:			
AVANZO / DISAVANZO ECONOMICO	-1.322	1.249	-2.571
AVANZO PATRIMONIALE AL TERMINE DELL'ESERCIZIO	22.805	24.127	-1.322

Valore della produzione per complessivi 55,373 mln:

Riguardano principalmente le aliquote contributive a carico dei datori di lavoro e degli iscritti (allegato 1) determinate in 55,372 mln, a fronte di 27,061 mln accertati nel consuntivo 2008 e si riferiscono al contributo straordinario relativo agli assegni straordinari, per 32,743 mln nonché al contributo per la copertura correlata dei periodi di erogazione dell'assegno straordinario per 22,629 mln.

Il versamento del contributo ordinario dello 0,50% è stato sospeso per tutto l'anno 2009 dal Comitato amministratore del Fondo con deliberazione del 05 febbraio 2009.

Costo della produzione per complessivi 57,483 mln:

Spese per prestazioni istituzionali – Determinate in 34,397 mln, comprendono l'assegno straordinario a sostegno del reddito per 32,743 mln, le prestazioni per interventi formativi per 1,771 mln ed il recupero di assegni straordinari per 117 mgl.

Oneri diversi di gestione – Determinati in 23,086 mln e riguardano:

- per 22,629 mln i trasferimenti all'IPOST per la contribuzione correlata ai periodi di erogazione degli assegni straordinari;
- per 6 mgl l'onere per il trasferimento allo Stato;
- per 451 mgl le "spese di amministrazione".

Queste ultime rappresentano la quota di spese di amministrazione dell'Istituto attribuite alla gestione in base ai criteri previsti dall'art. 57 del regolamento di contabilità dell'INPS.

Nel prospetto che segue sono esposti, per grandi aggregati, le varie componenti delle spese di amministrazione.

SPESE DI AMMINISTRAZIONE

(in migliaia di euro)

AGGREGATI	ANNO 2009	ANNO 2008
SPESE PER IL PERSONALE (dirette e indirette)	161	296
SPESE PER SERVIZI AFFIDATI AD ALTRI ENTI:		
- Amministrazione Postale	31	28
- Banche e Uffici C//c postali	1	1
- Altri Enti	(...)	-
SPESE POSTALI, TELEGRAFICHE E TELEFONICHE	8	9
ILLUMINAZIONE, FORZA MOTRICE, RISCALDAMENTO, PULIZIA, VIGILANZA MANUTENZIONE E ADATTAMENTO STABILI STRUMENTALI	31	29
SPESE PER ACCERTAMENTI SANITARI (dirette)		
SPESE LEGALI	-	-
SPESE PER I SERVIZI INFORMATICI (comprese quote ammortamento)	202	140
ALTRE SPESE (dirette e indirette)	36	51
TOTALE	470	554
Meno: RECUPERI	14	14
Meno: RESIDUI INSUSSISTENTI PASSIVI	5	3
TOTALE NETTO	451	537

Proventi e oneri finanziari:

Determinati in 797 mgl, sono costituiti essenzialmente dalla remunerazione delle disponibilità del Fondo utilizzate dall'Inps nelle forme di impiego indicate nello schema seguente:


Descrizione	Impieghi	Redditi	Saggio %
- c/c bancari	402.216	2.422	0,60
- prestiti e mutui (art.59)	152.063	3.542	2,33
- anticipazioni alle gestioni deficitarie	26.307.953	789.239	3,00
- investimenti in tesoreria	151.741	1.385	0,91
Totale	27.013.973	796.588	2,95

Risultato di esercizio – Il movimento economico dell'anno evidenzia il valore della produzione per 55,373 mln ed il costo della produzione per 57,483 mln con una differenza di 2,110 mln, cui si detraggono proventi ed oneri finanziari, con un conseguente disavanzo economico di 1,322 mln.

Avanzo patrimoniale

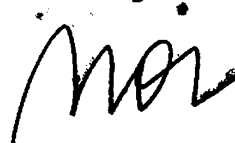
Il fondo in esame alla fine del 2009 presenta, pertanto, un avanzo patrimoniale di 22,805 mln.

Il Direttore centrale bilanci
e servizi fiscali



31.05.2010

Il Direttore generale



Rendiconto

FONDO PER IL SOSTEGNO DEL REDDITO, DELL'OCCUPAZIONE E DELLA RICONVERSIONE
E RIQUALIFICAZIONE PROFESSIONALE DEL PERSONALE DELLE POSTE ITALIANE S.P.A.

STATO PATRIMONIALE AL 31 DICEMBRE 2009

PASSIVO				
Codice Conto	Denominazione Conto	CONSISTENZA AL 31.12.2009	CONSISTENZA AL 31.12.2008	VARIAZIONI
A	PATRIMONIO NETTO			
VIII 1	Avanzo (Disavanzo) patrimoniale esercizio precedente	24.126.976,09	22.877.503,83	1.249.472,26
IX 1	Avanzo (Disavanzo) economico di esercizio	-1.321.600,93	1.249.472,26	-2.571.073,19
	TOTALE	22.805.375,16	24.126.976,09	-1.321.600,93
	TOTALE PATRIMONIO NETTO	22.805.375,16	24.126.976,09	-1.321.600,93
E	DEBITI			
I	Obbligazioni			
9	Debiti verso Istituti di previdenza e sicurezza sociale			
	Debiti verso Istituti di previdenza per trasferimenti passivi	1.855.173,12	1.067.910,44	787.262,68
11	Debiti verso lo Stato ed altri soggetti pubblici			
	Debiti per trasferimenti passivi allo Stato e ad altri soggetti pubblici	0,00	68.753,10	-68.753,10
	Debiti per assegni straordinari per il sostegno del reddito	11.102,57	10.323,72	778,85
	TOTALE	1.866.275,69	1.146.987,26	719.288,43
	TOTALE DEBITI	1.866.275,69	1.146.987,26	719.288,43
	RATEI E RISCONTI			
	Risconti passivi	1.872.829,27	2.900.000,00	-1.027.170,73
	TOTALE RATEI E RISCONTI	1.872.829,27	2.900.000,00	-1.027.170,73
	TOTALE PASSIVO	26.544.480,12	28.173.963,35	-1.629.483,23

I SINDACI
 MARIA TERESA FERRARO
 LUDOVICO ANSELMi - DANIELA CARLA'
 CARLO CONTE - MARIANO MARTONE
 ALFREDO ROCCELLA - EMANUELE SFERRA

IL PRESIDENTE
 ANTONIO MASTRAPASQUA

XVI LEGISLATURA — DISEGNI DI LEGGE E RELAZIONI — DOCUMENTI

**FONDO PER IL SOSTEGNO DEL REDDITO, DELL'OCCUPAZIONE E DELLA RICONVERSIONE
E RIQUALIFICAZIONE DEL PERSONALE DI POSTE ITALIANE S.P.A
ECONOMICO CONSUNTIVO DELL'ANNO 2009**

Codice Conto	Denominazione Conto	ANNO 2009 CONSUNTIVO	ANNO 2008 CONSUNTIVO	VARIAZIONE
CEA	VALORE DELLA PRODUZIONE			
CEA.01	PROVENTI E CORRISPETTIVI PER LA PRODUZIONE DELLE PRESTAZIONI E/O SERVIZI			
	ENTRATE ACCERTATE NELL'ESERCIZIO			
	Aliquote contributive a carico del datore di lavoro e degli iscritti (All. 1)	54.345.158,14	32.590.912,79	21.754.245,35
	Quote di partecipazione degli iscritti all'onere di specifiche gestioni	699,96	2.466,64	-1.766,68
	RETTIFICA DELLE ENTRATE ACCERTATE NELL'ESERCIZIO CON I MOVIMENTI DEI RATEI E DEI RISCONTI			
	Contributi a carico dei datori di lavoro e/o degli iscritti (storno ratei attivi iniziali)	0,00	-2.630.430,00	2.630.430,00
	Contributi a carico dei datori di lavoro e/o degli iscritti (storno risconti passivi finali)	2.900.000,00	0,00	2.900.000,00
	Contributi a carico dei datori di lavoro e/o degli iscritti (risconti passivi finali)	-1.872.829,27	-2.900.000,00	1.027.170,73
	Totale proventi e corrispettivi per la produzione delle prestazioni e/o servizi	55.373.028,83	27.062.949,43	28.310.079,40
	TOTALE VALORE DELLA PRODUZIONE (A)	55.373.028,83	27.062.949,43	28.310.079,40
CEB	COSTO DELLA PRODUZIONE			
CEB.06	COSTI PER ACQUISTO MATERIE PRIME, BUSSIDIARIE, CONSUMO E MERCI			
CEB.06.a	PRESTAZIONI ISTITUZIONALI			
	Assegno straordinario a sostegno del reddito	-32.742.938,24	-24.127.868,58	-8.615.069,66
	Interventi formativi - art. 5, c. 1 lett. a) punto 1 decreto n. 178/2005	-1.771.149,00	0,00	-1.771.149,00
	Recuperi e reintrotti di assegni straordinari	117.559,31	65.328,79	52.230,52
	Totale delle prestazioni istituzionali	-34.396.527,93	-24.062.539,79	-10.333.988,14
CEB.14	ONERI DIVERSI DI GESTIONE			
	SPESE DI PERTINENZA DELL'ESERCIZIO			
	Istituti di patronato e assistenza sociale (IPAS)	0,00	-68.753,10	68.753,10
	Istituto Italiano di Medicina Sociale	0,00	-569,84	569,84
	Trasferimenti all'IPOST per contribuzione correlata	-22.629.390,63	-2.169.187,01	-20.460.203,62
	Spese di amministrazione	-450.682,10	-537.100,79	86.418,69
	Onere per il trasferimento allo Stato delle economie derivanti dalla riduzione delle spese di amministrazione	-6.461,80	-58,98	-6.402,82
	Totale oneri diversi di gestione	-23.086.534,53	-2.775.669,72	-20.310.864,81
	TOTALE COSTI DELLA PRODUZIONE (B)	-57.483.062,46	-26.838.209,51	-30.644.852,95
	DIFFERENZA TRA VALORE E COSTI DELLA PRODUZIONE (A) + (-B)	-2.110.033,63	224.739,92	-2.334.773,55
CEC	PROVENTI E ONERI FINANZIARI			
CEC.16	ALTRI PROVENTI FINANZIARI			
	ENTRATE DI PERTINENZA DELL'ESERCIZIO ACCERTATE NELL'ESERCIZIO:			
	Redditi e proventi patrimoniali	796.588,00	1.039.215,00	-242.627,00
	Canone d'uso netto degli immobili strumentali adibiti ad uffici	346,10	752,61	-406,51
	Totale altri proventi finanziari	796.934,10	1.039.967,61	-243.033,51
	TOTALE PROVENTI E ONERI FINANZIARI (C)	796.934,10	1.039.967,61	-243.033,51
	RISULTATO PRIMA DELLE IMPOSTE (A) + (-B) + (-C)	-1.313.099,53	1.264.707,53	-2.577.807,06
	IMPOSTE DELL'ESERCIZIO			
	Oneri tributari	-8.501,40	-15.235,27	6.733,87
	Totale imposte dell'esercizio	-8.501,40	-15.235,27	6.733,87
	RISULTATO D'ESERCIZIO	-1.321.600,93	1.249.472,26	-2.571.073,19
	Totale assegnazione e prelievi da riserve legali	0,00	0,00	0,00
	AVANZO/DISAVANZO ECONOMICO	-1.321.600,93	1.249.472,26	-2.571.073,19

FONDO PER IL SOSTEGNO DEL REDDITO, DELL'OCCUPAZIONE E DELLA RICONVERSIONE
E RIQUALIFICAZIONE PROFESSIONALE DEL PERSONALE DELLE POSTE ITALIANE S.P.A.

STATO PATRIMONIALE AL 31 DICEMBRE 2009

ATTIVO				
Codice Conto	Denominazione Conto	CONSISTENZA AL 31.12.2009	CONSISTENZA AL 31.12.2008	VARIAZIONI
B	IMMOBILIZZAZIONI			
II	Immobilizzazioni Materiali			
1	Terreni e fabbricati □			
	Quota di partecipazione all'acquisizione di immobili strumentali adibiti ad uffici	10.154,30	12.873,78	-2.719,48
	TOTALE	10.154,30	12.873,78	-2.719,48
III	Immobilizzazioni Finanziarie			
2	Crediti:			
2d	Verso altri			
	Quota di partecipazione investimenti patrimoniali unitari	174.383,65	254.857,48	-80.473,83
	TOTALE	174.383,65	254.857,48	-80.473,83
	TOTALE IMMOBILIZZAZIONI	184.537,95	267.731,26	-83.193,31
C	ATTIVO CIRCOLANTE			
II	Residui attivi □			
5	Crediti verso altri			
	Credito in c/c con INPS	26.359.942,17	27.906.232,09	-1.546.289,92
	TOTALE	26.359.942,17	27.906.232,09	-1.546.289,92
	TOTALE ATTIVO CIRCOLANTE	26.359.942,17	27.906.232,09	-1.546.289,92
	TOTALE ATTIVO	26.544.480,12	28.173.963,35	-1.629.483,23

Allegato

Allegato n.1

CONTRIBUTI A CARICO DEI DATORI DI LAVORO E DEGLI ISCRITTI

DESCRIZIONE	CONSUNTIVO 2009						CONSUNTIVO 2008	VARIAZIONI (6-7)=(8)
	Da accertare nel 2009 (1)	più: riscatto al 31.12.2008 (2)	meno: rateo al 31.12.2008 (3)	più: rateo al 31.12.2009 (4)	meno: riscatto al 31.12.2009 (5)	Totale (deito economico) (6=1+2-3+4-5)		
Contributi Ordinari	0,00	0,00	0,00	0,00	0,00	0,00	-2.057.664,00	2.057.664,00
Contributi Straordinari:								
Contributo per copertura assicurativa correlata dei periodi di erogazione dell'assegno straordinario	22.629.390,63	0,00	0,00	0,00	0,00	22.629.390,63	2.169.187,01	20.460.203,62
Contributo Straordinario per assegni straordinari	31.715.767,51	2.900.000,00	0,00	0,00	1.872.829,27	32.742.938,24	26.948.959,78	5.793.978,46
TOTALE	54.345.158,14	2.900.000,00	0,00	0,00	1.872.829,27	55.372.328,87	27.060.482,79	28.311.846,08

Istituto Nazionale della Previdenza Sociale

**Fondo per l'erogazione ai lavoratori dipendenti del settore privato dei
trattamenti di fine rapporto di cui all'art. 2120 del codice civile**

Rendiconto dell'anno 2009

PAGINA BIANCA

Relazione del Direttore generale

L'articolo 1 commi da 755 a 759 della Legge n.296 del 2006 ha disciplinato il trasferimento all'INPS, a partire dal 1° gennaio 2007, delle somme destinate al trattamento di fine rapporto dei lavoratori dipendenti del settore privato, prevedendo l'istituzione del "Fondo per l'erogazione ai lavoratori dipendenti del settore privato dei trattamenti di fine rapporto di cui all'articolo 2120 del codice civile".

Tale Fondo viene alimentato da un contributo mensile a carico dei datori di lavoro, che abbiano alle proprie dipendenze almeno 50 addetti, pari alla quota di cui all'art. 2120 del codice civile maturata a decorrere dalla predetta data e non destinata alle forme pensionistiche complementari di cui al D.Lgs. 5.12.2005 n. 252.

A decorrere dalla medesima data, fanno carico al suddetto Fondo la liquidazione del trattamento di fine rapporto e le eventuali anticipazioni relative.

Il Decreto del Ministro del lavoro, di concerto con il Ministro dell'economia e finanze del 30 gennaio 2007, emanato ex art. 1 co. 757 della predetta legge n. 296, disciplina le modalità di attuazione delle nuove previsioni normative.

Le risorse del Fondo al netto delle prestazioni erogate, avendo un vincolo di destinazione, vengono depositate, come previsto dalle disposizioni in argomento, su un apposito conto corrente acceso presso la tesoreria centrale dello Stato dal quale vengono prelevate al momento del loro utilizzo.

Di seguito si fornisce un prospetto di sintesi della situazione economica del Fondo.

Sintesi della situazione economica (In milioni)

	ANNO 2009 CONSUNTIVO	ANNO 2008 CONSUNTIVO	VARIAZIONI
VALORE DELLA PRODUZIONE			
PROVENTI E CORRISPETTIVI PER LA PRODUZIONE DELLE PRESTAZIONI E/O SERVIZI			
Aliquote contributive a carico dei datori di lavoro e/o degli iscritti	5.556	5.705	-149
Poste correttive e compensative di entrate correnti - <i>Rimborso di contributi</i>	-11	-11	0
ALTRI RICAVI E PROVENTI			
Entrate non classificabili in altre voci	8	4	4
Totale altri ricavi proventi	8	4	4
TOTALE VALORE DELLA PRODUZIONE (A)	5.553	5.698	-145
COSTI DELLA PRODUZIONE			
PRESTAZIONI ISTITUZIONALI			
Spese per prestazioni	-1.215	-1.015	-200
AMMORTAMENTI E SVALUTAZIONI			
Assegnazione al fondo svalutazione crediti contributivi	-13	-17	4
PRELIEVO DAI FONDI PER ONERI	215	-445	660
ONERI DIVERSI DI GESTIONE			
Trasferimenti passivi	-4.530	-4.212	-318
Spese di amministrazione	-10	-9	-1
TOTALE COSTI DELLA PRODUZIONE (B)	-5.553	-5.698	145
DIFFERENZA TRA VALORE E COSTI DELLA PRODUZIONE (A) + (-B)	0	0	0
RISULTATO PRIMA DELLE IMPOSTE	0	0	0
IMPOSTE DELL'ESERCIZIO	(...)	(...)	(...)
AVANZO ECONOMICO	0	0	0

Valore della produzione: **5.553 milioni**

Proventi e corrispettivi per la produzione delle prestazioni e/o servizi
Le aliquote contributive a carico dei datori di lavoro sono state complessivamente accertate in 5.556 mln.

Riguardano:

- per 5.515 mln il contributo dovuto dalle aziende con almeno 50 dipendenti utilizzando il modello DM10.
- per 41 mln il contributo dovuto dalle aziende agricole con dipendenti.

A rettifica di questa voce sono state iscritte poste correttive e compensative di entrate correnti per 11 mln. Si riferiscono interamente ai rimborsi di contributi risultati non dovuti.

Costo della produzione **5.553 milioni**

Prestazioni istituzionali

Le spese per prestazioni, impegnate complessivamente in 1.215 mln, concernono per 1.127 mln il trattamento di fine rapporto erogato ai dipendenti, per 67 mln le anticipazioni sul TFR maturato corrisposte ai lavoratori e per 21 mln la quota di imposta sostitutiva anticipata dal datore di lavoro.

Ammortamenti e Svalutazioni

Calcolati in 13 mln si riferiscono all'accantonamento al fondo svalutazione crediti contributivi, per tenere conto della presunta capacità di realizzo dei crediti stessi.

Prelievo dai fondi

Il prelievo dal fondo di accantonamento per somme di pertinenza del Fondo TFR da trasferire negli esercizi successivi è risultato pari a 215 milioni.

Oneri diversi di gestione

Sono stati effettuati trasferimenti passivi allo Stato per 4.530 mln, come previsto dalla normativa di istituzione del Fondo.

Le spese di amministrazione, quantificate in 10 mln, rappresentano la quota parte delle spese di amministrazione dell'Istituto attribuite alla Gestione in base ai criteri fissati dal Regolamento di contabilità e per l'esecuzione delle opere, delle forniture e dei servizi dell'INPS, limitatamente alle attività di riscossione del contributo svolte per conto del Fondo.

Con riferimento alle principali voci di natura patrimoniale si forniscono le seguenti precisazioni.

Attivo circolante**Residui attivi**

I crediti contributivi al termine dell'esercizio ammontano a 359 mln; si tratta per 353 mln di crediti relativi ad aziende non agricole e per 6 mln ad aziende agricole.

Tali crediti sono rettificati, per 36 mln, dal Fondo svalutazione crediti contributivi, istituito per tenere conto della presunta inesigibilità dei crediti vantati dalla Gestione.

Disponibilità liquide

Il credito in conto corrente con l'INPS ammonta a 898 mln; rappresenta le disponibilità della Gestione depositate nel conto corrente intrattenuto con l'Istituto, non ancora trasferibili.

Ratei

I ratei attivi, pari a 806 mln, rappresentano i contributi di competenza dell'esercizio che si presume verranno riscossi nell'anno successivo.

Fondo per rischi e oneri

Al termine dell'esercizio il Fondo di accantonamento di somme di pertinenza del Fondo TFR da trasferire negli esercizi successivi evidenzia una consistenza di 1.935 mln.

Ratei

I ratei passivi, iscritti per un valore di 94 mln, rappresentano oneri per prestazioni da erogare (TFR e sue anticipazioni) di competenza del presente esercizio, ma che avranno la loro manifestazione finanziaria nel corso dell'anno successivo.

Il Direttore centrale bilanci
e servizi fiscali



31.05.2010

Il Direttore generale



PAGINA BIANCA

Bilancio consuntivo

**FONDO PER L'EROGAZIONE AI LAVORATORI DIPENDENTI DEL SETTORE PRIVATO
DEI TRATTAMENTI DI FINE RAPPORTO DI CUI ALL'ART. 2120 DEL CODICE CIVILE
BILANCIO CONSUNTIVO 2009**

Stato Patrimoniale

	ATTIVITA'	Consistenza	Consistenza	VARIAZIONI
		al 31/12/2009	al 31/12/2008	
C)	ATTIVO CIRCOLANTE			
	II. <i>Residui attivi</i>	324.694.529,12	207.777.063,04	116.917.466,08
	2) Crediti verso iscritti, soci e terzi			
	da DM aziende	353.594.519,12	221.949.993,35	131.644.525,77
	da DM agricoli dipendenti	5.558.441,03	8.187.442,32	-2.629.001,29
	Fondo svalutazione crediti	35.622.180,99	22.935.663,86	12.686.517,13
	Crediti per sanzioni	1.151.408,28	575.291,23	576.117,05
	Crediti per prestazioni da recuperare	12.341,68	0,00	12.341,68
	IV. <i>Disponibilità liquide</i>			
	Credito in conto corrente con l'INPS	898.290.105,00	1.185.356.834,01	-287.066.729,01
	<i>Totale attivo circolante (C)</i>	1.222.984.634,12	1.393.133.897,05	-170.149.262,93
D)	RATEI			
	1) Ratei attivi	806.086.063,90	846.987.142,90	-40.901.079,00
	<i>Totale ratei e risconti (D)</i>	806.086.063,90	846.987.142,90	-40.901.079,00
	Totale attivo	2.029.070.698,02	2.240.121.039,95	-211.050.341,93

**FONDO PER L'EROGAZIONE AI LAVORATORI DIPENDENTI DEL SETTORE PRIVATO
DEI TRATTAMENTI DI FINE RAPPORTO DI CUI ALL'ART. 2120 DEL CODICE CIVILE
BILANCIO CONSUNTIVO 2009**

	PASSIVITA'	Consistenza al 31/12/2009	Consistenza al 31/12/2008	VARIAZIONI
C)	FONDI PER RISCHI E ONERI I 3) per altri rischi e oneri futuri Fondo di accantonamento di somme di pertinenza del Fondo TFR da trasferire negli esercizi successivi	1.934.809.777,52	2.149.784.039,95	-214.974.262,43
	<i>Totale</i>	1.934.809.777,52	2.149.784.039,95	-214.974.262,43
	DEBITI			
	Debiti per prestazioni istituzionali	100.920,50	0,00	100.920,50
F)	RATEI			
	1) Ratei passivi	94.160.000,00	90.337.000,00	3.823.000,00
	Totale passivo	2.029.070.698,02	2.240.121.039,95	-211.050.341,93

I SINDACI

MARIA TERESA FERRARO
LUDOVICO ANSELMI - DANIELA CARLA'
CARLO CONTE - MARIANO MARTONE
ALFREDO ROCCELLA - EMANUELE SFERRA

IL PRESIDENTE

ANTONIO MASTRAPASQUA

XVI LEGISLATURA — DISEGNI DI LEGGE E RELAZIONI — DOCUMENTI

FONDO PER L'EROGAZIONE AI LAVORATORI DIPENDENTI DEL SETTORE PRIVATO
DEI TRATTAMENTI DI FINE RAPPORTO DI CUI ALL'ART. 2120 DEL CODICE CIVILE

BILANCIO CONSUNTIVO CONTO ECONOMICO

	ANNO 2009	ANNO 2008	VARIAZIONI
VALORE DELLA PRODUZIONE			
PROVENTI E CORRISPETTIVI PER LA PRODUZIONE DELLE PRESTAZIONI E/O SERVIZI			
ENTRATE ACCERTATE NELL'ESERCIZIO			
Aliquote contributive a carico dei datori di lavoro e/o degli iscritti	5.597.023.363,36	5.668.665.309,84	-71.641.946,48
Poste correttive e compensative di entrate correnti - <i>Rimborso di contributi</i>	-11.277.374,10	-11.214.115,16	-63.258,94
RETIFICA DELLE ENTRATE ACCERTATE NELL'ESERCIZIO CON I MOVIMENTI DEI RATEI			
Contributi a carico dei datori di lavoro e/o degli iscritti (storno ratei attivi iniziali)	-846.987.142,90	-810.993.237,41	-35.993.905,49
Contributi a carico dei datori di lavoro e/o degli iscritti (ratei attivi finali)	806.086.063,90	846.987.142,90	-40.901.079,00
Totale proventi e corrispettivi per la produzione delle prestazioni e/o servizi	5.544.844.910,26	5.693.445.100,17	-148.600.189,91
ALTRI RICAVI E PROVENTI			
ENTRATE ACCERTATE NELL'ESERCIZIO			
Entrate non classificabili in altre voci - <i>Sanzioni civili, amm.ve, multe e ammende</i>	7.667.989,21	3.903.967,31	3.764.021,90
Totale altri ricavi proventi	7.667.989,21	3.903.967,31	3.764.021,90
TOTALE VALORE DELLA PRODUZIONE	5.552.512.899,47	5.697.349.067,48	-144.836.168,01
COSTI DELLA PRODUZIONE			
COSTI PER ACQUISTO MATERIE PRIME, SUSSIDIARIE, CONSUMO E MERCI			
PRESTAZIONI ISTITUZIONALI			
SPESE IMPEGNATE DELL'ESERCIZIO			
Spese per prestazioni istituzionali	-1.190.158.720,92	-951.993.737,53	-238.164.983,39
Quota di imposta sostitutiva anticipata dal datore di lavoro	-21.097.810,00	-5.607.693,00	-15.490.117,00
Poste correttive e compensative di spese correnti	1.668.697,82	112.058,87	1.556.548,95
RETIFICA DELLE SPESE IMPEGNATE NELL'ESERCIZIO CON I MOVIMENTI DEI RATEI E DELLE RIMANENZE			
Spese per prestazioni istituzionali (storno ratei passivi iniziali)	90.337.000,00	33.411.906,13	56.925.093,87
Spese per prestazioni (attribuzione ratei passivi finali)	-94.160.000,00	-90.337.000,00	-3.823.000,00
Totale delle prestazioni istituzionali	-1.213.410.923,10	-1.014.414.465,53	-198.996.457,57
AMMORTAMENTI E SVALUTAZIONI			
Assegnazione al fondo svalutazione crediti contributivi	-13.161.536,35	-16.582.984,25	3.421.447,90
ACCANTONAMENTI A FONDI PER ONERI			
Prelievo dal fondo di accantonamento di somme di pertinenza del Fondo TFR da trasferire negli esercizi successivi	214.974.262,43	0,00	214.974.262,43
Assegnazione al fondo di accantonamento di somme di pertinenza del Fondo TFR da trasferire negli esercizi successivi	0,00	-445.322.375,33	445.322.375,33
ONERI DIVERSI DI GESTIONE			
SPESE DI PERTINENZA DELL'ESERCIZIO			
Trasferimenti passivi allo Stato	-4.530.346.923,13	-4.211.944.319,57	-318.402.603,56
Spese di Amministrazione	-10.410.226,23	-8.945.364,21	-1.464.862,02
Totale oneri diversi di gestione	-4.540.757.149,36	-4.220.889.683,78	-319.867.465,58
TOTALE COSTI DELLA PRODUZIONE (B)	-5.552.355.346,38	-5.697.209.508,89	144.854.162,51
DIFFERENZA TRA VALORE E COSTI DELLA PRODUZIONE (A) + (-B)	157.553,09	139.558,59	17.994,50
PROVENTI E ONERI STRAORDINARI			
Eliminazione residui attivi	-475.019,22	0,00	-475.019,22
Prelievo dal f.s.c. contributivi a copertura perdita per eliminazione	475.019,22	0,00	475.019,22
RISULTATO PRIMA DELLE IMPOSTE	157.553,09	139.558,59	17.994,50
IMPOSTE DELL'ESERCIZIO			
Oneri tributari	-157.553,09	-139.558,59	-17.994,50
RISULTATO D'ESERCIZIO	0,00	0,00	0,00

Allegati

Allegato n.1

CONTRIBUTI

DESCRIZIONE	CONSUNTIVO 2009				CONSUMTIVO 2008 (dato economico)	VARIAZIONI
	Accertati nel 2009	meno: rateo al 31.12.2008	più: rateo al 31.12.2009	Totale (dato economico)		
Contributi.....	5.597.023.363,36	846.987.142,90	806.086.063,90	5.556.122.284,36	5.704.659.215,33	-148.536.930,97
da DM aziende agricoli dipendenti	5.551.814.621,58 45.208.741,78	820.488.000,00 26.499.142,90	783.621.000,00 22.465.063,90	5.514.947.621,58 41.174.662,78	5.657.762.925,61 46.896.289,72	-142.815.304,03 -5.721.626,94
TOTALE.....	5.597.023.363,36	846.987.142,90	806.086.063,90	5.556.122.284,36	5.704.659.215,33	-148.536.930,97

Allegato n.2

SPESE PER PRESTAZIONI

DESCRIZIONE	CONSUNTIVO 2009				CONSUMITIVO 2008 (dato economico)	VARIAZIONI
	impegnato nel 2009	meno: rateo al 31.12.2008	più: rateo al 31.12.2009	Totale (dato economico)		
Prestazioni: TFR erogato	1.124.348.041,52	86.730.000,00	89.840.000,00	1.127.458.041,52	980.740.023,78	146.718.017,74
da DM aziende direttamente	1.105.964.741,28 18.383.300,24	74.743.000,00 11.987.000,00	80.800.000,00 9.040.000,00	1.112.021.741,28 15.436.300,24	966.941.747,75 13.798.276,03	145.079.993,53 1.638.024,21
Anticipazioni su TFR concesse	65.810.679,40	3.607.000,00	4.320.000,00	66.523.679,40	28.178.807,62	38.344.871,78
TOTALE	1.190.158.720,92	90.337.000,00	94.160.000,00	1.193.981.720,92	1.008.918.831,40	185.062.889,52

PAGINA BIANCA

Istituto Nazionale della Previdenza Sociale

Fondo speciale di previdenza per gli sportivi art. 28 del decreto
legge 1° ottobre 2007, n. 159, convertito nella
legge 29 novembre 2007, n. 222.

Rendiconto dell'anno 2009

PAGINA BIANCA

Relazione del Direttore generale

L'art. 28 del decreto legge n. 159 del 1° ottobre 2007, convertito con modificazioni nella legge 29 novembre 2007, n. 222 ha disposto, con effetto dal 3 ottobre 2007, la soppressione della Cassa di previdenza per l'assicurazione degli sportivi (SPORTASS) stabilendo, dalla medesima data, il subentro dell'I.N.P.S in tutti i rapporti pendenti, attivi e passivi, relativi al ramo previdenziale, incluso il Fondo dei medagliati olimpici, e il subentro dell'I.N.A.I.L. in tutti i rapporti pendenti, attivi e passivi, relativi al ramo assicurativo.

La stessa disposizione ha demandato a successivi decreti interministeriali la definizione delle modalità attuative del trasferimento del personale, dei beni mobili ed immobili all'I.N.P.S e all'I.N.A.I.L., nonché ogni altro adempimento conseguente alla soppressione dell'Ente.

A decorrere dall'esercizio 2007, è stata istituita apposita gestione retta con il sistema tecnico finanziario della ripartizione.

Il Consiglio direttivo dell'ex Sportass in carica al momento della soppressione dell'ente (2 ottobre 2007) ha approvato in data 18 febbraio 2009 il bilancio di chiusura. Pertanto la parte del patrimonio del soppresso Ente spettante all'I.N.P.S. e i Fondi che figurano nei bilanci SPORTASS saranno recepiti in bilancio successivamente all'approvazione in via definitiva da parte delle amministrazioni vigilanti.

Per l'anno 2009 sono stati predisposti: il conto economico, con riferimento ai movimenti finanziari ed economici del medesimo esercizio, e lo stato patrimoniale con le sole poste conseguenti i movimenti del periodo in esame.

Il rendiconto è stato redatto secondo gli schemi allegati al D.P.R. 27 febbraio 2003, n. 97 – Regolamento concernente l'amministrazione e la contabilità degli enti pubblici di cui alla legge 30 marzo 1975, n. 70, in linea con i bilanci delle altre gestioni amministrate dall'I.N.P.S

I valori economici di sintesi della gestione sono riepilogati nel prospetto della pagina seguente.

FONDO SPECIALE DI SOLIDARIETA' PER GLI SPORTIVI
ART. 28 DEL D.L. 2007 N. 159, CONVERTITO NELLA LEGGE 29 NOVEMBRE 2007, N. 222

SINTESI DELLA SITUAZIONE ECONOMICA E PATRIMONIALE
(In migliaia di euro)

	ANNO 2009 CONSUNTIVO	ANNO 2008 CONSUNTIVO	VARIAZIONI
AVANZO / DISAVANZO PATRIMONIALE ALL'INIZIO DELL'ESERCIZIO	0	0	0
VALORE DELLA PRODUZIONE			
PROVENTI E CORRISPETTIVI PER LA PRODUZIONE DELLE PRESTAZIONI E/O SERVIZI:			
Aliquote contributive a carico dei datori di lavoro e/o degli iscritti	270	790	-520
Totale proventi e corrispettivi per la produzione delle prestazioni e/o servizi	270	790	-520
ALTRI RICAVI E PROVENTI:			
Entrate non classificabili in altre voci	0	0	0
Trasferimenti da altre gestioni dell'INPS	11.300	5.400	5.900
Totale altri ricavi proventi	11.300	5.400	5.900
- TOTALE VALORE DELLA PRODUZIONE (A)	11.570	6.190	5.380
COSTO DELLA PRODUZIONE			
COSTI PER ACQUISTO MATERIE PRIME, SUSSIDIARIE, CONSUMO E MERCI:			
Spese per prestazioni	-5.013	-5.194	181
Poste correttive e compensative di spese correnti - Recupero prestazioni	0	15	-15
Totale delle prestazioni istituzionali	-5.013	-5.179	166
AMMORTAMENTI E SVALUTAZIONI:			
Assegnazione al fondo svalutazione crediti contributivi	0	0	0
	0	0	0
QUOTE ACCANTONATE NELL'ESERCIZIO			
Assegnazione al Fondo di copertura per oneri futuri	-6.392	-857	-5.535
Totale accantonamenti ai fondi per oneri	-6.392	-857	-5.535
TRASFERIMENTI PASSIVI			
Trasferimenti passivi	0	0	0
Spese amministrazione	-426	-415	-11
Oneri per trasferimento allo Stato	-6	(-)	-6
Totale oneri diversi di gestione	-432	-415	-17
- TOTALE COSTO DELLA PRODUZIONE (B)	-11.837	-6.451	-5.386
DIFFERENZA TRA VALORE E COSTI DELLA PRODUZIONE (A) + (-B)	-267	-261	-6
PROVENTI E ONERI FINANZIARI			
ALTRI PROVENTI FINANZIARI:			
Interessi disponibilità c/c bancari	1	1	0
Interessi su c/c INPS	278	268	10
Redditi per investimenti patrimoniali	2	4	-2
Redditi e proventi patrimoniali	3	2	1
Canone d'uso	(-)	(-)	0
Totale altri proventi finanziari	284	275	9
- TOTALE PROVENTI E ONERI FINANZIARI (C)	284	275	9
RISULTATO PRIMA DELLE IMPOSTE (A)+(-B)+(C)	17	14	3
IMPOSTE DELL'ESERCIZIO	-17	-14	-3
- RISULTATO D'ESERCIZIO:			
AVANZO / DISAVANZO ECONOMICO	0	0	0
AVANZO / DISAVANZO PATRIMONIALE AL TERMINE DELL'ESERCIZIO	0	0	0

Valore della produzione

L'importo è di 11,570 mln.

Aliquote contributive a carico dei datori di lavoro e/o degli iscritti –
L'importo versato ammonta a 270 mgl.

Altri ricavi e proventi – Tale posta, determinata in 11,300 mln, si riferisce al Trasferimento dalla Gestione degli interventi assistenziali e di sostegno alle gestioni previdenziali, in applicazione di quanto previsto dall'art. 28, comma 3 della legge n. 222/2007.

Costo della produzione

Detto valore ammonta a 11,837 mln.

Prestazioni istituzionali - Le spese per prestazioni sono state determinate in 5,013 mln e riguardano il pagamento delle pensioni effettuate nell'ambito della gestione in esame nell'anno 2009.

Accantonamento ai fondi per oneri - La voce riguarda l'assegnazione al Fondo di copertura per oneri futuri, per 6,392 mln in relazione agli oneri che dovranno essere sostenuti all'atto del recepimento di tutte le poste del bilancio SPORTASS, di competenza dell'Istituto.

Oneri diversi di gestione – Attengono alle Spese di amministrazione, determinate in 426 mgl, e derivano dalla ripartizione delle spese di amministrazione, complessivamente rilevate dall'Istituto per l'esercizio 2009, attribuite alle gestioni amministrate in base ai criteri stabiliti dall'art. 57 del Regolamento di contabilità, a cui si aggiungono gli oneri per il trasferimento allo Stato di economie derivanti dalla riduzione delle spese di amministrazione, valutati in 6 mgl.

SPESE DI AMMINISTRAZIONE

AGGREGATI	CONSUNTIVO 2009	CONSUNTIVO 2008
	in migliaia	
Spese per il personale	314	277
Spese per servizi affidati ad altri Enti -Amministrazione Poste e Banche	9	0
Spese postali, telegrafiche e telefoniche	8	7
Illuminazione, forza motrice, riscaldamento, condizionamento, conduzione, pulizia, vigilanza, fitto locali, manutenzione e adattamento stabili strumentali	31	22
Spese per servizi informatici e ammortamento apparecchiature informatiche	53	83
Altre spese	31	36
TOTALE	446	425
meno recuperi	18	11
meno residui insussistenti passivi	2	0
Totale netto	426	414

Proventi e oneri finanziari

Determinati in 284 mgl, riguardano quasi interamente gli interessi maturati sulle disponibilità finanziarie del fondo utilizzate dall'Istituto sia per anticipazioni alle gestioni deficitarie che, a seguito della modifica - con determina commissariale n. 85 del 12 aprile 2010 - dell'art. 52 del Regolamento di contabilità INPS - hanno corrisposto interessi al saggio del 3% pari all'interesse legale dell'anno di riferimento come indicato nel Decreto del 12 dicembre 2007 del Ministro dell'Economia e delle Finanze, che per altre diverse forme di investimento, come evidenziato nel prospetto che segue.

Descrizione	Impieghi	Redditi	Saggio %
- c/c bancari	141.592	853	0,60
- prestiti e mutui	53.531	1.247	2,33
-anticipazioni alle gestioni	9.261.175	277.835	3,00
- investimenti in tesoreria	53.417	488	0,91
Totale	9.509.715	280.423	2,95

Imposte dell'esercizio - Risultate pari a 17 mgl , attengono all'imposta regionale sulle attività produttive (I.R.A.P.), istituita con D.L.vo n. 446 del 15 dicembre 1997.

Risultato di esercizio - Per effetto del movimento economico del periodo in esame, per l'anno 2009 il Fondo presenta una situazione di pareggio in quanto il risultato dell'anno è accantonato al Fondo di copertura per oneri futuri.

In relazione alle voci che compongono lo stato patrimoniale si evidenziano:

- nell'Attivo – Attivo circolante - Disponibilità liquide - il credito in conto corrente con l'I.N.P.S iscritto per 12,774 mln;
- nel Passivo – Fondi per rischi e oneri - il fondo di copertura oneri futuri la cui consistenza al 31/12/2009 è pari a 12,836 mln.

Il Direttore centrale bilanci
e servizi fiscali



31.05.2010

Il Direttore generale



Rendiconto

FONDO SPECIALE DI SOLIDARIETA' PER GLI SPORTIVI

ART. 28 DEL D.L. 2007 N. 159, CONVERTITO NELLA LEGGE 29 NOVEMBRE 2007, N. 222

STATO PATRIMONIALE AL 31 DICEMBRE 2009

ATTIVO				
Codice Conto	Denominazione Conto	Consistenza al 31/12/2009	Consistenza al 31/12/2008	Variazioni
B	IMMOBILIZZAZIONI			
II	Immobilizzazioni materiali			
1	Terreni e fabbricati			
	Quota di partecipazione all'acquis. di immobili strumentali adibiti a uffici	10.650,72	9.936,94	713,78
	TOTALE	10.650,72	9.936,94	713,78
III	Immobilizzazioni finanziarie			
4	Crediti finanziari diversi			
	Quota di partecipazione agli investimenti patrimoniali unitari	61.393,68	67.028,83	-5.635,15
	TOTALE	61.393,68	67.028,83	-5.635,15
	TOTALE IMMOBILIZZAZIONI	72.044,40	76.965,77	-4.921,37
IV	Disponibilità liquide			
3	Credito in conto corrente con l'INPS	12.773.854,23	6.369.596,92	6.404.257,31
	TOTALE	12.773.854,23	6.369.596,92	6.404.257,31
	TOTALE ATTIVO CIRCOLANTE	12.773.854,23	6.369.596,92	6.404.257,31
	TOTALE ATTIVO	12.845.898,63	6.446.562,69	6.399.335,94

PASSIVO				
Codice Conto	Denominazione Conto	Consistenza al 31/12/2009	Consistenza al 31/12/2008	Variazioni
C	FONDI PER RISCHI ED ONERI			
I	Fondi per rischi ed oneri			
3	per altri rischi e oneri futuri			
	Fondo di copertura oneri futuri	12.835.984,04	6.444.215,13	6.391.768,91
	TOTALE	12.835.984,04	6.444.215,13	6.391.768,91
	TOTALE FONDI PER RISCHI ED ONERI	12.835.984,04	6.444.215,13	6.391.768,91
E	DEBITI			
I				
11				
	Debiti per prestazioni	9.914,59	2.347,56	7.567,03
	TOTALE	9.914,59	2.347,56	7.567,03
	TOTALE DEBITI	9.914,59	2.347,56	7.567,03
	TOTALE PASSIVO	12.845.898,63	6.446.562,69	6.399.335,94

I SINDACI
 MARIA TERESA FERRARO
 LUDOVICO ANSELMINI - DANIELA CARLA'
 CARLO CONTE - MARIANO MARTONE
 ALFREDO ROCCELLA - EMANUELE SFERRA

IL PRESIDENTE
 ANTONIO MASTRAPASQUA

FONDO SPECIALE DI SOLIDARIETA' PER GLI SPORTIVI

ART. 28 DEL D.L. 2007 N. 159, CONVERTITO NELLA LEGGE 29 NOVEMBRE 2007, N. 222

CONTO ECONOMICO

	Denominazione Conto	ANNO 2009 CONSUNTIVO	ANNO 2008 CONSUNTIVO	VARIAZIONE
A)	VALORE DELLA PRODUZIONE			
1)	PROVENTI E CORRISPETTIVI PER LA PRODUZIONE DELLE PRESTAZIONI E/O SERVIZI			
	Allquote contributive a carico dei datori di lavoro e/o degli iscritti	269.983,62	790.133,82	-520.150,20
	Totale proventi e corrispettivi per la produzione delle prestazioni e/o servizi	269.983,62	790.133,82	-520.150,20
5)	ALTRI RICAVI E PROVENTI			
	Entrate non classificabili in altre voci	0,00	0,00	0,00
	Trasferimenti dalla G.I.A.S.	11.300.000,00	5.400.000,00	5.900.000,00
	Totale altri ricavi e proventi	11.300.000,00	5.400.000,00	5.900.000,00
	TOTALE VALORE DELLA PRODUZIONE (A)	11.569.983,62	6.190.133,82	5.379.849,80
B)	COSTO DELLA PRODUZIONE			
6)	COSTI PER ACQUISTO MATERIE PRIME, SUSSIDIARIE, CONSUMO E MERCI			
6.a)	PRESTAZIONI ISTITUZIONALI			
	SPESE IMPEGNATE DELL'ESERCIZIO			
	Spese per prestazioni	-5.013.184,17	-5.194.135,95	192.618,17
	Poste correttive e compensative di spese correnti (recupero di prestazioni)	0,00	15.047,66	-15.047,66
	Totale delle prestazioni istituzionali	-5.013.184,17	-5.179.088,29	177.570,51
13)	ACCANTONAMENTI AI FONDI PER ONERI			
	QUOTE ACCANTONATE NELL'ESERCIZIO			
	Assegnazione al Fondo di copertura per oneri futuri	-6.391.768,91	-857.488,35	-5.534.280,56
	Totale accantonamenti ai fondi per oneri	-6.391.768,91	-857.488,35	0,00
14)	ONERI DIVERSI DI GESTIONE			
	SPESE IMPEGNATE NELL'ESERCIZIO			
	Spese di amministrazione	-425.638,14	-414.579,59	-11.058,55
	Onere per il trasferimento allo Stato di economie derivanti da riduzione spese di amministrazione	-6.127,95	-45,33	-6.082,62
	Totale oneri diversi di gestione	-431.766,09	-414.624,92	-17.141,17
	TOTALE COSTI DELLA PRODUZIONE (B)	-11.836.719,17	-6.451.201,56	-5.385.517,61
	DIFFERENZA TRA VALORE E COSTI DELLA PRODUZIONE (A) + (-B)	-266.735,55	-261.067,74	-5.667,81
C)	PROVENTI E ONERI FINANZIARI			
16)	ALTRI PROVENTI FINANZIARI			
	ENTRATE DI PERTINENZA DELL'ESERCIZIO ACCERTATE NELL'ESERCIZIO			
	Interessi disponibilità c/c bancari	853,00	1.494,00	-641,00
	Interessi su c/c INPS	277.835,00	268.247,00	9.588,00
	Redditi degli investimenti patrimoniali	1.735,00	3.590,00	-1.855,00
	Redditi e proventi patrimoniali	2.914,06	1.500,14	1.413,92
	Canone d'uso netto immobili strumentali	363,02	580,92	-217,90
	Totale altri proventi finanziari	283.700,08	275.412,06	8.288,02
	TOTALE PROVENTI E ONERI FINANZIARI (C)	283.700,08	275.412,06	8.288,02
	RISULTATO PRIMA DELLE IMPOSTE (A) + (-B) + (C)	16.964,53	14.344,32	2.620,21
	IMPOSTE DELL'ESERCIZIO			
	Imposte	-16.964,53	-14.344,32	-2.620,21
	Totale imposte dell'esercizio	-16.964,53	-14.344,32	-2.620,21
	RISULTATO D'ESERCIZIO	0,00	0,00	0,00
	AVANZO ECONOMICO	0,00	0,00	0,00

Appendice

Evoluzione legislativa e normativa

Si propone il testo dell' art. art. 28 della legge n. 29 novembre 2007, di conversione del decreto legge 1° ottobre 2007, n. 159.

Art. 28

Soppressione della Cassa di previdenza per l'assicurazione degli sportivi (SPORTASS), disposizioni sul credito per l'impiantistica sportiva e sull'Agenzia nazionale per i giovani.

1. L'ente pubblico «Cassa di previdenza per l'assicurazione degli sportivi» (SPORTASS), riconosciuto ente morale con regio decreto 16 ottobre 1934, n. 2047, e dichiarato ente pubblico necessario, ai sensi dell'articolo 3 della legge 20 marzo 1975, n. 70, con decreto del Presidente della Repubblica 1° aprile 1978, n. 250, e' soppresso con effetto dalla data di entrata in vigore del presente decreto.

2. Con effetto dalla medesima data e con evidenza contabile separata, l'Istituto nazionale della previdenza sociale (INPS) subentra in tutti i rapporti pendenti, attivi e passivi, relativi al ramo previdenziale, incluso il Fondo dei medagliati olimpici, e l'Istituto nazionale per l'assicurazione contro gli infortuni sul lavoro (INAIL) subentra in tutti i rapporti pendenti, attivi e passivi, relativi al ramo assicurativo. Il personale in servizio alle dipendenze della SPORTASS e' provvisoriamente trasferito alle dipendenze dell'INPS fino all'emanazione dei decreti di cui al comma 3. Il direttore generale mantiene l'attuale rapporto di lavoro per la gestione della fase transitoria e per un periodo non superiore alla durata del contratto in essere. Il trasferimento del personale di cui al presente articolo non comporta in ogni caso l'istituzione di strutture dirigenziali presso l'istituto previdenziale di destinazione. Con effetto dal 31 dicembre 2007 le convenzioni assicurative stipulate dall'ente sono risolte di diritto. *A decorrere dalla data di entrata in vigore della legge di conversione del presente decreto, i contratti di consulenza in essere sono risolti di diritto.*

3. Con successivi decreti, da adottarsi entro sessanta giorni dalla data di entrata in vigore del presente decreto, dei Ministri per le politiche giovanili e le attività sportive e del lavoro e della previdenza sociale,

di concerto con i Ministri per le riforme e le innovazioni nella pubblica amministrazione e dell'economia e delle finanze, sentiti gli enti destinatari, e, limitatamente al trasferimento del personale, sentite anche le organizzazioni sindacali, sono definite, le modalità attuative del trasferimento del personale e dei beni mobili e immobili all'INPS e all'INAIL, nonché ogni altro adempimento conseguente alla soppressione dell'ente e alla successione da parte dell'INPS e dell'INAIL nei rapporti pendenti, inclusi quelli con le banche creditrici. A tale fine è autorizzata la spesa di 50 milioni di euro per l'anno 2007, 5,4 milioni di euro per l'anno 2008 e 11,3 milioni di euro a decorrere dal 2009. Per ridurre l'esposizione debitoria della SPORTASS sono assegnati, altresì, all'Istituto per il credito sportivo 18 milioni di euro a parziale compensazione del credito vantato dallo stesso Istituto nei confronti della SPORTASS, a valere sulle risorse del Fondo previsto dall'articolo 1, comma 1291, della legge 27 dicembre 2006, n. 296.

4. Per agevolare il credito per l'impiantistica sportiva, anche al fine di realizzare il programma straordinario previsto dall'articolo 11 del decreto-legge 8 febbraio 2007, n. 8, convertito, con modificazioni, dalla legge 4 aprile 2007, n. 41, volto a favorire la redditività della gestione economico-finanziaria anche attraverso la privatizzazione degli impianti, è assegnato all'Istituto per il credito sportivo un contributo di 20 milioni di euro per l'anno 2007. Il contributo concorre ad incrementare il fondo speciale di cui all'articolo 5 della legge 24 dicembre 1957, n. 1295. Con decreto del Ministro per le politiche giovanili e le attività sportive, di concerto con il Ministro dell'economia e delle finanze, sono determinati i criteri per la concessione del credito.

(...omissis...)

PAGINA BIANCA

Deloitte

**FONDINPS – Fondo Pensione
Complementare Inps**

Bilancio d'esercizio al 31 dicembre 2009

Relazione della società di Revisione

PAGINA BIANCA

Deloitte

Deloitte & Touche S.p.A.
Via della Camilluccia, 589/A
00135 Roma
Italia
Tel: +39 06 367491
Fax: +39 06 36749282
www.deloitte.it

**RELAZIONE DELLA SOCIETÀ DI REVISIONE AI SENSI
DELL'ART. 2409-TER DEL CODICE CIVILE (ORA ART. 14
DEL D.LGS. 27.1.2010, N.39) EMESSA IN SOSTITUZIONE DELLA RELAZIONE
DATATA 24 MARZO 2010 A SEGUITO DELLA MODIFICA AL BILANCIO
APPORTATA IN DATA 11 MAGGIO 2010**

**Al Comitato Amministratore di
FONDINPS - Fondo Pensione Complementare Inps**

1. Abbiamo svolto la revisione contabile del bilancio d'esercizio di FONDINPS - Fondo Pensione Complementare Inps ("FONDINPS") chiuso al 31 dicembre 2009, oggetto di approvazione in data 11 maggio 2010 da parte del Direttore Generale di FONDINPS, che ha approvato modifiche ed integrazioni rispetto ad una precedente versione del predetto bilancio predisposta dal Direttore Generale stesso in data 10 marzo 2010. La responsabilità della redazione del bilancio in conformità alle norme impartite dalla Commissione di Vigilanza sui Fondi Pensione che ne disciplinano i criteri di redazione compete al Direttore Generale di FONDINPS. E' nostra la responsabilità del giudizio professionale espresso sul bilancio e basato sulla revisione contabile.
2. Il nostro esame è stato condotto secondo i principi di revisione emanati dal Consiglio Nazionale dei Dottori Commercialisti e degli Esperti Contabili e raccomandati dalla Consob. In conformità ai predetti principi la revisione è stata pianificata e svolta al fine di acquisire ogni elemento necessario per accertare se il bilancio d'esercizio sia viziato da errori significativi e se risulti, nel suo complesso, attendibile. Il procedimento di revisione comprende l'esame, sulla base di verifiche a campione, degli elementi probativi a supporto dei saldi e delle informazioni contenuti nel bilancio, nonché la valutazione dell'adeguatezza e della correttezza dei criteri contabili utilizzati e della ragionevolezza delle stime effettuate dal Direttore Generale. Riteniamo che il lavoro svolto fornisca una ragionevole base per l'espressione del nostro giudizio professionale.

La revisione contabile del bilancio d'esercizio al 31 dicembre 2009 è stata svolta in conformità alla normativa vigente nel corso di tale esercizio.

Per il giudizio relativo al bilancio dell'esercizio precedente, i cui dati sono presentati ai fini comparativi, si fa riferimento alla relazione da noi emessa in data 9 aprile 2009.

3. A nostro giudizio, il bilancio d'esercizio di FONDINPS al 31 dicembre 2009 è conforme alle norme impartite dalla Commissione di Vigilanza sui Fondi Pensione che ne disciplinano i criteri di redazione; esso pertanto è redatto con chiarezza e rappresenta in modo veritiero e corretto la situazione patrimoniale e finanziaria e la variazione dell'attivo netto destinato alle prestazioni di FONDINPS.

Ancona Bari Bergamo Bologna Brescia Cagliari Firenze Genova Milano Napoli Padova Parma Perugia
Roma Torino Treviso Verona

Sede Legale: via Tortona, 25 - 20144 Milano
Capitale Sociale: Euro 10.328.220,00 i.v.
Partita IVA/Codice Fiscale/Registro delle Imprese Milano n. 03049560166 - R.E.A. Milano n. 1720239

Member of Deloitte Touche Tohmatsu

4. A titolo di richiamo di informativa fornita dal Direttore Generale, si evidenzia quanto segue:

- a. A partire dall'esercizio 2009, con la stipula della convenzione per la gestione dei servizi amministrativi, sono state avviate le operazioni amministrative di riconciliazione e conseguente attribuzione dei contributi alle posizioni individuali.

Con la prima valorizzazione della quota, effettuata in data 31 gennaio 2009, a fronte di quote in essere al 1 gennaio 2009 per un attivo netto destinato alle prestazioni pari a euro 16.058.628, il Fondo aveva proceduto all'annullamento di quote per i contributi 2007 e 2008 che alla data di valorizzazione non risultavano essere stati riconciliati ovvero pari ad euro 10.072.000.

L'ultima valorizzazione della quota, effettuata in data 31 dicembre 2009, evidenziava che il Fondo, nel corso dell'esercizio 2009, aveva proceduto all'emissione di quote per euro 1.312.040 per contributi incassati negli esercizi precedenti e riconciliati nel 2009 e di quote per euro 5.572.153 per contributi incassati nel 2009 e riconciliati sempre nel 2009.

A seguito del proseguimento nel corso dei primi mesi del 2010 delle attività di riconciliazione portate avanti dall'INPS e dal gestore amministrativo, che evidenziano che i contributi versati tramite F24 sono per la quasi totalità di spettanza di FONDINPS (e solo una minima parte è da stornare in favore del Fondo di Tesoreria presso l'INPS), ancorché per ragioni di prudenza il Fondo abbia stabilito di mantenere il principio contabile di iscrivere a conto economico solo i contributi incassati e riconciliati, ha ritenuto opportuno di non procedere più all'annullamento di quote per i contributi 2007 e 2008 incassati e non riconciliati al 31 dicembre 2009; pertanto, il presente bilancio rappresenta una nuova versione rispetto alla versione predisposta in data 10 marzo 2010.

Quanto sopra ha comportato la predisposizione anche di un nuovo prospetto della composizione e del valore del patrimonio al 31 dicembre 2009, che riflette la decisione del Fondo di rimettere con data valorizzazione 31 dicembre 2009 le quote precedentemente annullate in data 31 gennaio 2009.

A tal proposito, la presente versione di bilancio d'esercizio di FONDINPS chiuso al 31 dicembre 2009 evidenzia un attivo netto destinato alle prestazioni pari a euro 21.792.761 ed una variazione dell'attivo netto destinato alle prestazioni pari a euro 5.734.133. La precedente versione, invece, evidenziava un attivo netto destinato alle prestazioni, pari a euro 13.032.801 ed una variazione dell'attivo netto destinato alle prestazioni pari a euro -3.025.827.

Nella presente versione di bilancio, l'attivo netto destinato alle prestazioni al 31 dicembre 2009 è costituito dai contributi incassati negli esercizi 2007 e 2008 (indipendentemente dalla loro riconciliazione) e già destinati a patrimonio nei rispettivi esercizi, nonché dai contributi incassati riconciliati ed investiti nel corso del corrente esercizio. Nella precedente versione di bilancio, l'attivo netto destinato alle prestazioni al 31 dicembre 2009 era costituito solo dai contributi incassati negli esercizi 2007, 2008 e 2009 e riconciliati ed investiti alla chiusura dell'esercizio 2009. Pertanto non ricomprendeva l'ammontare dei contributi incassati negli esercizi 2007 e 2008 e non riconciliati alla chiusura dell'esercizio.

La presente versione di bilancio evidenzia tra i debiti previdenziali contributi incassati nel 2009 ma non ancora riconciliati per complessivi euro 4.346.021, mentre i contributi incassati nel 2007 e 2008 e non riconciliati al 31 dicembre 2009, pari a euro 8.759.960, costituiscono parte dell'attivo netto destinato alle prestazioni. La precedente versione di bilancio evidenzia invece tra i debiti previdenziali contributi incassati nel 2007, 2008 e 2009 e non riconciliati per complessivi euro 13.106.893.

Nella presente versione di bilancio la mancata riconciliazione dei contributi incassati negli esercizi 2007 e 2008 non è stata riflessa nel conto economico 2009. Nella precedente versione di bilancio la mancata riconciliazione dei contributi incassati negli esercizi 2007 e 2008 era stata riflessa nel conto economico dell'esercizio 2009 con l'iscrizione di quote annullate per complessivi euro 10.072.000, ovvero euro 1.312.040 riconciliate nel corso del 2009 ed euro 8.759.960 ancora da riconciliare, per effetto della prima valorizzazione al 31 gennaio 2009.


Pertanto, alla chiusura dell'esercizio 2009 i contributi incassati nel 2007 e 2008 e non riconciliati ammontano ad euro 8.759.960 (ricompresi nella voce 100 - Attivo netto destinato alle prestazioni), mentre i contributi incassati nel 2009 e non riconciliati ammontano ad euro 4.346.021 (voce 10 a - Passività della gestione previdenziale - Debiti della gestione previdenziale).

Infine la presente versione di bilancio evidenzia a conto economico l'iscrizione di contributi incassati nel 2009 e riconciliati nel 2009 dopo il 31 gennaio 2009 per euro 5.772.153; la precedente versione invece evidenziava a conto economico l'iscrizione di tutti i contributi incassati nel 2007, 2008 e 2009 e riconciliati nel 2009 dopo il 31 gennaio 2009 per euro 6.884.193.

Per completezza si rileva che l'ammontare dei contributi incassati nel 2007 e 2008 e riconciliati al 31 gennaio 2009 è pari ad euro 5.714.732.

- b. In data 1 ottobre 2009 è stato conferito alla Società INA/Assitalia con delega alla Società Generali Investment Italy S.p.A. il mandato per la gestione finanziaria del "comparto garanzia", con il conseguente passaggio alla valorizzazione della quota con cadenza mensile; i risultati della gestione finanziaria sono risultati positivi.
 - c. Si richiama l'attenzione del lettore sul fatto che la relazione di revisione precedentemente emessa è superata (non è più valida) e che lo stesso non deve più fare affidamento su tale relazione.
5. La responsabilità della redazione della relazione sulla gestione in conformità a quanto previsto dalle norme sopra menzionate, compete al Direttore Generale di FONDINPS. E' di nostra competenza l'espressione del giudizio sulla coerenza della relazione sulla gestione con il bilancio, come richiesto dalla legge. A tal fine, abbiamo svolto le procedure indicate dal principio di revisione n. 001 emanato dal Consiglio Nazionale dei Dottori Commercialisti e degli Esperti Contabili. A nostro giudizio la relazione sulla gestione è coerente con il bilancio di esercizio di FONDINPS al 31 dicembre 2009.

DELOITTE & TOUCHE S.p.A.



Adriano Cordeschi
Socio

Roma, 24 marzo 2010, salvo per quanto indicato nel paragrafo 4.a e 4.c, la cui data è 14 maggio 2010

PAGINA BIANCA

FONDINPS

FONDO PENSIONE COMPLEMENTARE INPS

Iscritto all'albo tenuto dalla Covip al n. 500

**RELAZIONE SULLA GESTIONE E
RENDICONTO D'ESERCIZIO
AL 31 DICEMBRE 2009**

PAGINA BIANCA

Organi del Fondo:

COMITATO AMMINISTRATORE

Presidente

Adalberto Perulli

Vice Presidente

Renato Berretta

Consiglieri

Paolo Ravagli

Giulio De Caprariis

Alessandro Vecchietti

Filippo Turi

Ferdinando Montaldi

Enzo Manuali

Tonino Muscolo

COLLEGIO DEI SINDACI

Presidente

Maria Teresa Ferraro

Vice Presidente

Carlo Conte

Sindaci

Ludovico Anselmi

Daniela Carlà

Mariano Martone

Alfredo Roccella

Emanuele Sferra

MAGISTRATO DELLA CORTE DEI CONTI DELEGATO AL CONTROLLO INPS

Cons. Antonio Ferrara

DIRETTORE GENERALE RESPONSABILE DEL FONDO

Giovanni Pollastrini

Società incaricata del controllo contabile e della revisione del bilancio

Deloitte S.p.A.

Gestore amministrativo e contabile

INPS

Banca Depositaria

Società Generale Securitie Service S.p.A.

Gestore Finanziario

Comparto "Garantito": INA ASSITALIA S.p.A.

Advisor per il monitoraggio della gestione finanziaria

Mangusta Risk

1. Fondinps

Il 2009 è stato per FONDINPS l'anno dell'avvio effettivo in quanto si è concluso l'iter per la scelta del gestore finanziario della linea garantita e si passati quindi ad un regime di gestione convenzionata delle risorse finanziarie.

Infatti a partire da 1 ottobre 2009 sono state conferite, in gestione finanziaria, alla società INA Assitalia S.p.A. le risorse riconciliate del Fondo.

Nel corso del 2009 il consigliere dott. Pietro Giovanni Zoroddu ha rassegnato le dimissioni ed è stato sostituito con decreto del Ministero del Lavoro del 2 marzo 2009 dal Sig. Tonino Muscolo.

Nel Collegio dei Sindaci il Sindaco Alfredo Roccella è subentrato al Sindaco Francesco Cancellaro. Inoltre nel corso della riunione del Comitato amministratore di Fondinps del 23 aprile 2009 sono state apportate le seguenti modifiche al regolamento.

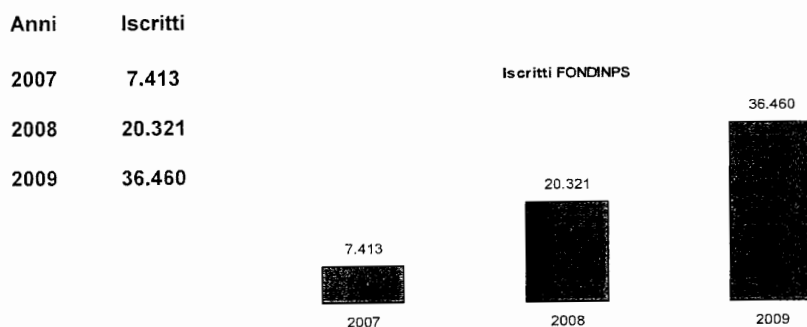
Le modifiche apportate sono state la diretta conseguenza della lettera di comunicazione inviata dal Ministero del Lavoro e concordata con il Ministero dell'Economia, la Covip e l'INPS in data 16 febbraio 2009. Nel testo veniva invitato il Comitato amministratore a provvedere ad adeguare il testo del regolamento per meglio scandire le varie fasi di formazione del rendiconto, prevedendo che il compito di predisporre il rendiconto sia attribuito al Direttore generale responsabile del Fondo.

Pertanto veniva portata in approvazione la modifica dell'articolo 16, comma 3, lettera c) – Comitato Amministratore - Attribuzioni dove vengono eliminate le parole "predisporre e" e dell'articolo 19 – Direttore generale responsabile del Fondo, dove al comma 5 viene aggiunta la lettera f) "redigere il rendiconto da sottoporre all'approvazione del Comitato Amministratore".

Il nuovo testo è stato sottoposto all'approvazione della Covip che ne ha comunicato l'approvazione in data 29 luglio 2009.

2. La base associativa

Gli iscritti complessivi a FONDINPS al 31 dicembre 2009 risultavano essere complessivamente 36.460. Di questi risultavano versanti nel corso del 2009 10.070, mentre i restanti 26.390 non avevano effettuato versamenti nel corso dell'anno.



L'evoluzione degli iscritti a FONDINPS non ne ha modificato la struttura dei versamenti; infatti come avvenuto anche negli anni precedenti la percentuale dei lavoratori versanti nel corso dell'anno è pari al 27,61% del totale degli iscritti. Questa situazione è determinata essenzialmente dalla natura dei lavoratori iscritti, che in massima parte sono dipendenti di società di lavoro temporaneo e quindi con periodi di lavoro brevi e molto spesso non rinnovati.

Questo crea sicuramente una situazione di non stabilità dei versamenti e soprattutto con importi versati molto contenuti e in alcuni casi di entità non in grado di coprire i costi di gestione del Fondo. La suddivisione degli iscritti per sesso e regione è riportata nella tabella che segue.

Regione	Maschi	Femmine	Totale
Piemonte	1.438	1.755	3.193
Valle d'Aosta	14	41	55
Lombardia	4.078	4.699	8.777
Liguria	345	370	715
Veneto	1.306	1.344	2.650
Trentino-Alto Adige	588	520	1.108
Friuli-Venezia Giulia	398	385	783
Emilia Romagna	1.130	1.302	2.432
Toscana	769	794	1.563
Umbria	159	133	292
Marche	356	461	817
Lazio	2.779	2.649	5.428
Abruzzo	237	327	564
Molise	66	52	118
Campania	1.505	856	2.361
Puglia	884	476	1.360
Basilicata	94	46	140
Calabria	358	204	562
Sicilia	1.660	1.054	2.714
Sardegna	361	444	805
Estero	13	10	23
Totale	18.538	17.922	36.460


Distribuzione per aree geografiche degli iscritti al 31 dicembre 2009.

Distribuzione Geografica	Maschi	Femmine	Totale
Nord Orientale	3.422	3.551	6.973
Nord Occidentale	5.875	6.865	12.740
Centrale	4.063	4.037	8.100
Meridionale	3.144	1.961	5.105
Insulare	2.021	1.498	3.519

Gli scritti per classi di età sono così ripartiti

Classi di età	Maschi	Femmine	Totale
Inferiore a 20	12	2	14
tra 20 e 24	1.499	786	2.285
tra 25 e 29	2.713	2.278	4.991
tra 30 e 34	3.118	3.143	6.261
tra 35 e 39	3.139	3.321	6.460
tra 40 e 44	2.694	2.840	5.534
tra 45 e 49	2.175	2.335	4.510
tra 50 e 54	1.559	1.594	3.153
tra 55 e 59	1.018	1.028	2.046
tra 60 e 64	460	467	927
65 e oltre	149	130	279
Totale	18.536	17.924	36.460

Le aziende aderenti a FONDINPS al 31 dicembre 2009 erano 2.627



Distribuzione per classi di addetti delle aziende al 31 dicembre 2009

Addetti	Aziende
1-19	2.362
20-49	129
50-99	85
100-249	31
250-499	11
500-999	6
oltre 999	3
Totale	2.627

Distribuzione degli iscritti per classi di addetti delle aziende al 31 dicembre 2009

Addetti	Iscritti
1-19	11.093
20-49	4.076
50-99	5.921
100-249	4.544
250-499	3.420
500-999	4.081
oltre 999	3.325
Totale	36.460

I riscatti totali avvenuti nel corso dell'anno sono stati 27.

3. La gestione Finanziaria

Come già precedentemente accennato, nel corso del 2009 FONDINPS ha conferito le risorse finanziarie in gestione convenzionata a INA Assitalia S.p.A.

Le risorse del Fondo sono confluite in un Comparto unico che è supportato dalla garanzia di restituzione di un importo almeno pari alla somma dei valori e delle disponibilità conferiti in gestione, relativi alle posizioni individuali in essere e al netto di eventuali smobilizzi di cui all'art. 6 della Convenzione, capitalizzati ai tassi di rivalutazione individuati ai sensi dell'art. 2120 del Codice Civile. Ciò significa che FONDINPS garantisce comunque il rendimento minimo pari a quello che il TFR avrebbe se lasciato in azienda qualora si realizzi in capo agli iscritti al FONDO uno dei seguenti eventi:

- esercizio del diritto alla prestazione pensionistica di cui all'art. 11, comma 2, del Decreto;
- decesso;
- invalidità permanente che comporti la riduzione della capacità di lavoro a meno di un terzo (ex art. 14, comma 2, del Decreto);
- inoccupazione oltre i 48 mesi, ai sensi dell'art. 11, comma 4, del Decreto;
- riscatto o trasferimento, a seguito di perdita dei requisiti di partecipazione.

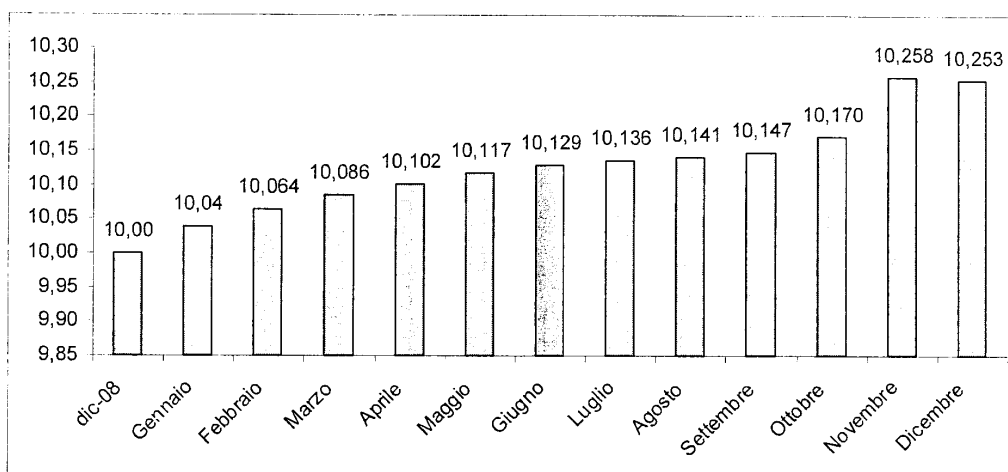
La gestione è stata avviata a partire dal 1 ottobre 2009, con mandato per la gestione finanziaria del "comparto garanzia", conferito alla Società INA/Assitalia S.p.A. con delega alla Società Generali Investment Italy S.p.A., con il conseguente passaggio alla valorizzazione della quota con cadenza mensile; i risultati della gestione finanziaria sono risultati positivi.

Valore delle quote di Fondinps

Al 31 dicembre 2008 il valore quota di FONDINPS era pari a Euro 10,00

FONDINPS - valore quota 2009	
dic-08	10,00
Gennaio	10,04
Febbraio	10,064
Marzo	10,086

Aprile	10,102
Maggio	10,117
Giugno	10,129
Luglio	10,136
Agosto	10,141
Settembre	10,147
Ottobre	10,170
Novembre	10,258
Dicembre	10,253



Il rendimento nel corso dell'anno 2009 è stato pari a 2,53%

Anno	Rendimento quota	Rendimento TFR	Differenza
2009	2,53%	2,00%	0,53%

4. La gestione amministrativa

In data 13 marzo 2009 è stata siglata la convenzione tra FONDINPS e INPS per la gestione dei servizi amministrativi. E' stato un passo importante in quanto finalmente il Fondo è stato in grado di poter assolvere in maniera completa a tutti gli adempimenti sia nei confronti dell'autorità di vigilanza che degli iscritti.

Nel corso del mese di dicembre sono state infatti inviate agli iscritti le lettere di avvenuta iscrizione e le disposizioni per poter accedere alla parte riservata del sito del Fondo per poter verificare la propria posizione individuale.

Questo ha consentito di verificare l'esattezza dei comportamenti delle aziende che hanno versato per silenzio assenso il TFR a FONDINPS.

Si sono infatti determinati molti casi di errato conferimento del TFR in luogo o del mantenimento del TFR in azienda o del suo versamento al Fondo di tesoreria. FONDINPS, anche a seguito delle indicazioni che sono state emanate dalla COVIP in tema di annullamento della posizione a seguito di errori, si è dotata di una procedura interna per procedere all'annullamento e al conseguente rimborso delle somme alle aziende.

In data 31 gennaio 2009 si è proceduto alla predisposizione del primo prospetto della composizione e del valore del patrimonio ("Net Asset Value").

Per chiarezza si evidenzia che il Fondo sin dal primo esercizio di operatività ha stabilito, per ragioni di prudenza, di iscrivere tra i contributi da ricevere a conto economico i contributi dovuti dagli aderenti solo una volta che siano stati effettivamente incassati e riconciliati.

In considerazione del fatto che il fondo non aveva stipulato, per gli esercizi 2007 e 2008, una convenzione con il gestore amministrativo contabile, si era ritenuto opportuno in deroga al principio contabile sopra menzionato, di iscrivere negli esercizi 2007 e 2008 a conto economico i contributi incassati, senza individuare l'ammontare degli stessi non riconciliati. In conseguenza di ciò nei primi due esercizi l'attivo netto destinato alle prestazioni era composto unicamente da contributi da riconciliare.

In particolare nell'esercizio 2008 il Fondo aveva erroneamente ricevuto sul proprio conto corrente somme pari ad Euro 2.945.093 destinate al Fondo di Tesoreria istituito presso l'INPS. Appurato l'errore attraverso una apposita procedura certificata da INPS, Fondinps aveva provveduto a girocontare la somma in oggetto in data 23 ottobre 2008, stornandola nel contempo dalla variazione previdenziale precedentemente rilevata.

A partire dall'esercizio 2009, con la stipula della convenzione per la gestione dei servizi amministrativi, sono state avviate le operazioni amministrative di riconciliazione e conseguente attribuzione dei contributi alle posizioni individuali.

Con la prima valorizzazione della quota ("Net Asset Value"), effettuata in data 31 gennaio 2009, a fronte di quote in essere al 1 gennaio 2009 per un attivo netto destinato alle prestazioni pari a Euro 16.058.628, il Fondo aveva proceduto all'annullamento di quote per i contributi 2007 e 2008 che alla data di valorizzazione non risultavano essere stati riconciliati ovvero pari ad Euro 10.072.000.

L'ultima valorizzazione della quota ("Net Asset Value"), effettuata in data 31 dicembre 2009, evidenziava che il Fondo, nel corso dell'esercizio 2009, aveva proceduto all'emissione di quote per euro 1.312.040 per contributi incassati negli esercizi precedenti e riconciliati nel 2009 e di quote per euro 5.572.153 per contributi incassati nel 2009 e riconciliati sempre nel 2009.

A seguito del proseguimento nel corso dei primi mesi del 2010 delle attività di riconciliazione portate avanti dall'INPS e dal gestore amministrativo, che evidenziano che i contributi versati tramite F24 sono per la quasi totalità di spettanza di Fondinps (e solo una minima parte è da stornare in favore del Fondo di Tesoreria presso l'INPS), ancorchè per ragioni di prudenza il Fondo ha stabilito di mantenere il principio contabile di iscrivere a conto economico solo i contributi incassati e riconciliati, ha ritenuto opportuno di non procedere più all'annullamento di quote per i contributi 2007 e 2008 incassati e non riconciliati al 31 dicembre 2009; pertanto, il presente bilancio rappresenta una nuova versione rispetto alla versione predisposta in data 10 marzo 2010.

Quanto detto ha comportato la predisposizione, da parte del Fondo, di un nuovo prospetto della composizione e del valore del patrimonio ("Net Asset Value") al 31 dicembre 2009, che riflette la decisione del Fondo di riemettere le quote precedentemente annullate con la valorizzazione del 31 gennaio 2009.

Nel nuovo prospetto di valorizzazione sono presenti le quote riemesse con data valorizzazione 31 dicembre 2009 per un valore complessivo pari ad Euro 8.759.960, a fronte di quote annullate, in data 31 gennaio 2009 per un valore complessivo pari ad Euro 10.072.000 e relative a contributi incassati negli esercizi 2007 e 2008 in attesa di abbinamento. La differenza tra i due valori è costituita da Euro 1.312.040 che si riferisce a quote emesse nel corso dell'esercizio 2009 e relative a contributi degli esercizi 2007-2008 riconciliati nel corso dell'esercizio 2009.

A tal proposito, la presente versione di bilancio d'esercizio di FONDINPS chiuso al 31 dicembre 2009 evidenzia un attivo netto destinato alle prestazioni pari a Euro 21.792.761 ed una variazione dell'attivo netto delle prestazioni pari a Euro 5.734.133. La precedente versione, invece,

evidenziava un attivo netto destinato alle prestazioni, pari a Euro 13.032.801 ed una variazione dell'attivo netto delle prestazioni pari a Euro -3.025.827.

Nella presente versione di bilancio, l'attivo netto destinato alle prestazioni al 31 dicembre 2009 è costituito dai contributi incassati negli esercizi 2007 e 2008 (indipendentemente dalla loro riconciliazione) e già destinati a patrimonio nei rispettivi esercizi nonché dai contributi incassati riconciliati ed investiti nel corso del corrente esercizio. Nella precedente versione di bilancio, l'attivo netto destinato alle prestazioni al 31 dicembre 2009 era costituito solo dai contributi incassati negli esercizi 2007, 2008 e 2009 e riconciliati ed investiti alla chiusura dell'esercizio 2009. Pertanto, non ricomprendeva l'ammontare dei contributi incassati negli esercizi 2007 e 2008 e non riconciliati alla chiusura dell'esercizio.

La presente versione di bilancio evidenzia tra i debiti previdenziali contributi incassati nel 2009 ma non ancora riconciliati per complessivi Euro 4.346.021, mentre i contributi incassati nel 2007 e 2008 e non riconciliati al 31 dicembre 2009, di Euro 8.759.960, costituiscono parte nell'attivo destinato alle prestazioni. La precedente versione di bilancio evidenziava invece tra i debiti previdenziali contributi incassati nel 2007, 2008 e 2009 e non riconciliati per complessivi Euro 13.106.893.

Nella presente versione di bilancio la mancata riconciliazione dei contributi incassati negli esercizi 2007 e 2008 non è stata riflessa nel conto economico 2009. Nella precedente versione di bilancio la mancata riconciliazione dei contributi incassati negli esercizi 2007 e 2008 era stata riflessa nel conto economico dell'esercizio 2009 con l'iscrizione di quote annullate per complessivi Euro 10.072.000, ovvero Euro 1.312.040 riconciliate nel corso del 2009 ed Euro 8.760.960 ancora da riconciliare, per effetto della prima valorizzazione al 31 gennaio 2009.

Pertanto, alla chiusura dell'esercizio 2009 i contributi incassati nel 2007 e 2008 e non riconciliati ammontano ad Euro 8.759.960 (ricompresi nella voce 100 attivo netto destinato alle prestazioni), mentre i contributi incassati nel 2009 e non riconciliati ammontano ad Euro 4.346.021 (voce 10 a Passività della gestione previdenziale – Debiti della gestione previdenziale).

Infine la presente versione di bilancio evidenzia a conto economico l'iscrizione di contributi incassati nel 2009 e riconciliati nel 2009 dopo il 31 gennaio 2009 per Euro 5.772.153, la precedente versione invece evidenziava a conto economico l'iscrizione di tutti i contributi incassati nel 2007, 2008 e 2009 e riconciliati nel 2009 dopo il 31 gennaio 2009 per Euro 6.884.193.

Infine per completezza si rileva che l'ammontare dei contributi incassati nel 2007 e 2008 e riconciliati al 31 gennaio 2009 è pari ad Euro 5.714.732.

Con il diretto intervento dell'INPS (esclusivo gestore della riscossione dei contributi) è in corso la verifica di tutte le posizioni non riconciliate frutto di errori da parte delle aziende nella compilazione delle denunce mensili o dei modelli di pagamento F24. Questa attività consente tra l'altro di proseguire nella restituzione delle somme non di pertinenza di FONDINPS al Fondo di Tesoreria così come già avvenuto nel corso del 2008. A tal proposito, va rilevato che questa attività intrapresa dall'INPS ha consentito una azione di alfabetizzazione delle aziende e dei consulenti del lavoro che sta già producendo i suoi effetti nei primi mesi del 2010 con una sensibile diminuzione degli errori riscontrati.


Una delle questioni che dovranno essere affrontate nel corso dell'anno 2010 riguarda la struttura organizzativa del Fondo, che così come oggi strutturata non è in grado di funzionare in maniera ottimale.

5. Fatti successivi alla chiusura del bilancio

Successivamente alla chiusura del bilancio d'esercizio per l'anno 2009 FONDINPS ha provveduto all'affidamento ad una società che interagisce con il Fondo il controllo e il monitoraggio della gestione finanziaria.

Con decorrenza dal 1 gennaio 2010, il consulente che assiste il Fondo nell'attività di monitoraggio dell'operato dei gestori è MANGUSTA RISK.

Per il servizio di monitoraggio sono previsti rapporti mensili di misurazione delle performance e rapporti trimestrali di valutazione delle performances e della rischiosità del portafoglio del Fondo per ogni mandato di gestione/OICVM, completi dell'analisi di performance attribution. L'attività di misurazione delle performance verrà svolta da Mangusta Risk esclusivamente con i dati di base (patrimonio in gestione, prezzi, quantità, NAV, num. quote ecc.) forniti dalla Banca Depositaria, e riguarderà ogni portafoglio/rubrica in custodia, oltre ad OICR eventualmente in custodia presso altri Istituti. La periodicità del flusso di dati dovrà essere mensile.

A handwritten signature in black ink, appearing to be 'Mangi' or similar, written in a cursive style.

PAGINA BIANCA

FONDINPS

FONDO PENSIONE COMPLEMENTARE INPS

Iscritto all'albo tenuto dalla Covip al n. 500

RENDICONTO D'ESERCIZIO AL 31 DICEMBRE 2009

Via della Frezza, 17 – 00186 Roma (RM)

PAGINA BIANCA

FONDINPS

FONDO PENSIONE COMPLEMENTARE INPS

Via della Frezza, 17 – 00186 Roma (RM)

Iscritto al n. 500 dell'Albo istituito ai sensi dell'art.19, D.Lgs. n. 252/05

Indice

1 - STATO PATRIMONIALE

2 - CONTO ECONOMICO

3 – NOTA INTEGRATIVA

3.1 – Rendiconto della fase di accumulo

3.1.1 - Stato Patrimoniale

3.1.2 - Conto Economico

3.1.3 - Nota Integrativa

3.1.3.1- Informazioni sullo Stato Patrimoniale

3.1.3.2 - Informazioni sul Conto Economico

1 – STATO PATRIMONIALE

ATTIVITA' FASE DI ACCUMULO		31.12.2009	31.12.2008
10	Investimenti diretti	-	-
20	Investimenti in gestione	13.055.389	-
30	Garanzie di risultato acquisite sulle posizioni individuali	-	-
40	Attività della gestione amministrativa	13.307.687	16.272.068
50	Crediti d'imposta	-	-
TOTALE ATTIVITA' FASE DI ACCUMULO		26.363.076	16.272.068
PASSIVITA' FASE DI ACCUMULO		31.12.2009	31.12.2008
10	Passività della gestione previdenziale	4.346.933	-
20	Passività della gestione finanziaria	12.806	-
30	Garanzie di risultato riconosciute sulle posizioni individuali	-	-
40	Passività della gestione amministrativa	200.794	181.190
50	Debiti d'imposta	9.782	32.250
TOTALE PASSIVITA' FASE DI ACCUMULO		4.570.315	213.440
100	Attivo netto destinato alle prestazioni	21.792.761	16.058.628
Conti d'ordine			
	Crediti per contributi da ricevere	8.771.011	-

2 – CONTO ECONOMICO

FASE DI ACCUMULO		31.12.2009	31.12.2008
10	Saldo della gestione previdenziale	5.522.780	10.090.261
20	Risultato della gestione finanziaria diretta	-	-
30	Risultato della gestione finanziaria indiretta	233.941	-
40	Oneri di gestione	- 12.806	-
50	Margine della gestione finanziaria (20)+(30)+(40)	221.135	-
60	Saldo della gestione amministrativa	-	293.183
70	Variatione dell'attivo netto destinato alle prestazioni ante imposta sostitutiva (10)+(50)+(60)	5.743.915	10.383.444
80	Imposta sostitutiva	- 9.782	- 32.250
Variatione dell'attivo netto destinato alle prestazioni (70)+(80)		5.734.133	10.351.194

3 - NOTA INTEGRATIVA

INFORMAZIONI GENERALI

Premessa

Il presente bilancio è stato redatto in osservanza del principio di chiarezza e nel rispetto delle direttive impartite dalla Commissione di Vigilanza sui Fondi Pensione in tema di contabilità e bilancio dei Fondi Pensione, tenuto conto dei principi contabili di riferimento emanati dagli ordini Professionali, allo scopo di fornire le informazioni ritenute necessarie per una rappresentazione veritiera e corretta della situazione patrimoniale, finanziaria e dell'andamento del Fondo nell'esercizio.

Esso si compone dei seguenti documenti:

- 1) Stato Patrimoniale
- 2) Conto Economico
- 3) Nota Integrativa.

Ai suddetti documenti di sintesi segue il rendiconto redatto per la fase di accumulo. Non si è resa necessaria la redazione del rendiconto per la fase di erogazione, poiché il Fondo nell'esercizio in esame non ha erogato prestazioni in forma di rendita.

Il rendiconto è composto dallo Stato Patrimoniale, dal Conto Economico e dalla Nota Integrativa.

Come già riportato in precedenza nella Relazione sulla gestione, a seguito del proseguimento nel corso dei primi mesi del 2010 delle attività di riconciliazione portate avanti dall'INPS e dal gestore amministrativo, che evidenziano che i contributi versati tramite F24 sono per la quasi totalità di spettanza di Fondinps (e solo una minima parte è da stornare in favore del Fondo di Tesoreria presso l'INPS) si è ritenuto opportuno di non procedere all'annullamento di quote per tutti i contributi 2007 e 2008 incassati e non ancora riconciliati al 31 dicembre 2009; pertanto il presente bilancio rappresenta una nuova versione rispetto alla versione predisposta in data 10 marzo 2010.

Caratteristiche strutturali del Fondo

FONDINPS è la forma pensionistica complementare a contribuzione definita costituita presso l'INPS finalizzata all'erogazione di trattamenti pensionistici complementari del sistema obbligatorio ai sensi del D.Lgs. 5 dicembre 2005 n. 252.

FONDINPS è iscritto all'albo tenuto dalla COVIP con il n. 500 ed è stato istituito dall'Istituto nazionale della previdenza sociale (INPS) come disposto dall'articolo 9 del D.Lgs. 5 dicembre 2005 n.252. Con Decreto del Ministro del Lavoro e della Previdenza Sociale d'intesa con il Ministero dell'Economia e delle Finanze in data 30 ottobre 2007 è stato nominato il Comitato Amministratore di FONDINPS.

Sono destinatari di FONDINPS tutti i lavoratori dipendenti che nel periodo di tempo a disposizione per compiere la scelta di destinazione del TFR (trattamento di fine rapporto) non esprimono nessuna volontà di scelta e sono sprovvisti di una forma di previdenza complementare prevista dagli accordi o contratti collettivi, anche territoriali e rientrano quindi nelle modalità tacite di conferimento.

FONDINPS è un fondo pensione complementare, costituito in forma di patrimonio separato e autonomo all'interno dell'Istituto nazionale di previdenza sociale (INPS) e operante in regime di contribuzione definita

(l'entità della prestazione pensionistica è determinata in funzione della contribuzione effettuata e dei relativi rendimenti).

Gestione delle risorse

FONDINPS gestisce il patrimonio mantenendolo distinto e separato dal patrimonio dell'INPS e destinandolo esclusivamente al perseguimento dello scopo previdenziale.

Il finanziamento di FONDINPS avviene mediante il conferimento del TFR.

I contributi versati, al netto degli oneri trattenuti al momento del versamento, sono investiti in strumenti finanziari (azioni, titoli di Stato e altri titoli obbligazionari, quote di fondi comuni di investimento), sulla base della politica di investimento definita per l'unico comparto del fondo, e producono nel tempo un rendimento variabile in funzione degli andamenti dei mercati e delle scelte di gestione.

Le risorse del fondo sono depositate presso la banca depositaria che svolge il ruolo di custode del patrimonio e controlla la regolarità delle operazioni di gestione.

FONDINPS non effettua direttamente gli investimenti ma affida la gestione del patrimonio a intermediari professionali specializzati (gestori), che verranno selezionati sulla base di una procedura svolta secondo regole dettate dalla COVIP. I gestori sono tenuti ad operare sulla base delle politiche di investimento deliberate dall'organo di amministrazione del fondo.

FONDINPS è strutturato secondo una gestione monocomparto, attraverso un comportato con garanzia, le cui caratteristiche sono di seguito illustrate.

Per la verifica dei risultati di gestione viene indicato il "benchmark". Il benchmark è un parametro oggettivo e confrontabile, composto da indici elaborati da soggetti terzi indipendenti, che sintetizza l'andamento dei mercati in cui è investito il patrimonio del Fondo.

Gestione Finanziaria

In data 1 ottobre 2009 è stato conferito alla Società INA/Assitalia con delega alla Società Generali Investment Italy S.p.A. il mandato per la gestione finanziaria del "comparto garanzia", con il conseguente passaggio alla valorizzazione della quota con cadenza mensile; i risultati della gestione finanziaria sono risultati positivi.

Linee di indirizzo della gestione

Fermi restando i criteri e i limiti stabiliti dal D.M. Tesoro n. 703/96, nonché dalle disposizioni della Commissione di Vigilanza, i gestori sono tenuti al rispetto delle seguenti linee di indirizzo:

- a) i titoli di debito e di capitale devono rispettare i limiti fissati all'articolo 4, commi 1, 2, e 5 del D.M. Tesoro n. 703/96. Le misure ivi stabilite devono intendersi riferite alla presente Convenzione;
- b) i titoli obbligazionari devono essere emessi da Stati, Agenzie governative, Organismi internazionali o sovranazionali ed emittenti garantiti da Stati dei Paesi appartenenti all'Area Euro;
- c) le obbligazioni corporate devono essere emesse in Euro da emittenti domiciliati nei Paesi dell'Unione Europea ed avere un rating "investment grade" a valere il minore tra le principali agenzie di rating (S&P,

Moody's e Fitch-IBCA). Qualora il rating di un titolo in portafoglio si riduca al di sotto del limite indicato, il GESTORE è tenuto ad informare tempestivamente il FONDO e ad effettuare l'operazione di dismissione in tempi idonei ad evitare ovvero limitare il rischio di perdite, comunque non oltre 30 giorni dopo la notizia del down-grade;

d) i titoli di capitale devono essere quotati o quotandi su mercati regolamentati compresi nell'indice MSCI EMU;

e) l'utilizzo di strumenti derivati è limitato ai derivati quotati (non O.T.C.) ed unicamente per finalità di copertura, ad eccezione dei contratti forward su valute per la copertura del rischio di cambio;

f) il GESTORE può acquistare quote di OICVM rientranti nell'ambito di applicazione della direttiva 85/611/CEE. In ogni caso, i programmi ed i limiti di investimento devono risultare compatibili con i limiti previsti dal Decreto e dal D.M. Tesoro n. 703/96, nonché con gli indirizzi fissati nell'ambito della presente Convenzione. Inoltre, sul FONDO non vengono fatte gravare commissioni di gestione, spese e diritti di qualsiasi natura relativi alla sottoscrizione ed al rimborso delle parti di OICVM acquisite, né altre forme di commissioni aggiuntive rispetto a quanto stabilito dall'art. 10 della presente Convenzione.

COMPARTO GARANZIA

Finalità della gestione: la gestione è volta a realizzare con elevata probabilità rendimenti che siano almeno pari a quelli del TFR, in un orizzonte temporale pluriennale. La presenza di una garanzia di risultato consente di soddisfare le esigenze di un soggetto con una bassa propensione al rischio o ormai prossimo alla pensione.

Garanzia: al momento dell'esercizio del pensionamento, la posizione individuale non potrà essere inferiore al livello di garanzia stabilito per il comparto, al netto di eventuali anticipazioni non reintegrate o di importi riscattati. La medesima garanzia opererà anche prima del pensionamento nei seguenti casi di riscatto della posizione individuale:

- decesso;
- invalidità permanente;
- inoccupazione per un periodo di tempo superiore a 48 mesi.

Qualora alla scadenza della convenzione in corso venga stipulata una convenzione che, fermo restando il livello minimo di garanzia richiesto dalla normativa vigente, contenga condizioni diverse dalle attuali, FONDINPS comunicherà agli iscritti interessati gli effetti conseguenti.

Orizzonte temporale: breve/medio periodo (fino a 5 anni).

Grado di rischio: basso.

Politica di investimento: Il comitato amministratore ha provveduto affinché le risorse del Fondo fossero destinate ad un solo comparto di gestione assistito da garanzia. Nella scelta del tipo di garanzia il Comitato Amministrazione è stato molto attento nella definizione di un grado di garanzia il più elevato possibile tra quelli offerti dal mercato. Tale comparto prefigura l'obiettivo finanziario da perseguire in una misura perlomeno pari al rendimento del TFR, mentre la garanzia è stata impostata su un risultato minimo pari ai

tassi di rivalutazione individuati ai sensi dell'art. 2120 del codice civile da erogarsi sia a scadenza della convenzione che nel caso di prefigurarsi di eventi oggettivi/soggettivi previsti dalla legge ovvero derivanti dalla volontà dell'associato.

Benchmark: Il benchmark utilizzato per la verifica dei risultati della gestione è il seguente:

Benchmark	Simbolo	Ticker Bloomberg	Peso $W(\dots)$
Italy MTS Low Duration Liquid	X ₁	ITMTFVLD Index	100%

Banca Depositaria

Come previsto dall'art. 7 del D.Lgs. 252/05, le risorse del Fondo sono depositate presso la Banca depositaria che esegue le istruzioni impartite dai soggetti gestori del patrimonio del Fondo che non siano contrarie alla legge, allo statuto del Fondo stesso e ai criteri stabiliti nel Decreto del Ministero del Tesoro n. 703/1996.

Dal secondo semestre del 2008 la banca depositaria è **Société Générale Securities Services S.p.A.**

Erogazione delle prestazioni

Per quanto riguarda la fase di erogazione delle rendite e delle prestazioni accessorie, il Fondo deve ancora stipulare apposita convenzione con INPS.

Principi contabili e criteri di valutazione

La valutazione delle voci del bilancio al 31 dicembre 2009 è stata fatta ispirandosi ai criteri generali della prudenza e della competenza, nella prospettiva della continuazione dell'attività sociale.

In particolare i criteri di valutazione, non modificati rispetto all'esercizio precedente, sono quelli previsti dalla Commissione di Vigilanza sui Fondi Pensione ed integrati, ove non disposto altrimenti, con quelli previsti dall'art. 2426 del codice civile.

Il bilancio è redatto privilegiando la rappresentazione della sostanza sulla forma. Al fine di fornire una più immediata percezione della composizione degli investimenti, per le operazioni di compravendita di strumenti finanziari le voci del bilancio sono redatte prendendo a riferimento il momento della contrattazione e non quello del regolamento. Conseguentemente, le voci del bilancio relative agli investimenti in strumenti finanziari sono redatte includendovi le operazioni negoziate ma non ancora regolate, utilizzando quale contropartita le voci residuali "Altre attività/passività della gestione finanziaria".

La redazione del presente bilancio è stata, peraltro, condizionata dalla circostanza che il fondo nel corso dell'esercizio 2009, ovvero il suo terzo esercizio, ha siglato la convenzione per la gestione dei servizi amministrativi nonché la convenzione per la gestione finanziaria. Nei primi due esercizi, in assenza dell'avvio della gestione amministrativa, si era derogato al principio generale seguito dal Fondo di registrare a conto

economico i contributi incassati e riconciliati, iscrivendo comunque a conto economico i contributi incassati, ancorché non riconciliati, facendoli affluire nell'attivo netto destinato alle prestazioni.

Con l'avvio della gestione amministrativa e finanziaria a partire dall'esercizio 2009 il Fondo ha registrato a conto economico solo i contributi incassati e riconciliati, nel rispetto di quanto previsto dai principi contabili adottati dal Fondo. L'attività di riconciliazione dei contributi da parte del service amministrativo ha comportato nel 2009 l'iscrizione a conto economico, nella voce 10 a) Saldo della gestione previdenziale – Contributi per le prestazioni, di contributi per € 5.572.153 e l'iscrizione nella voce 10 a) Passività della gestione previdenziale – Debiti della gestione previdenziale di un importo di € 4.346.021 di contributi incassati e non riconciliati alla chiusura dell'esercizio.

Contributi da ricevere: i contributi dovuti dagli aderenti vengono registrati tra le entrate, in espressa deroga al principio della competenza, solo una volta che siano stati effettivamente incassati e riconciliati; conseguentemente, sia l'attivo netto disponibile per le prestazioni, sia le posizioni individuali vengono incrementate solo a seguito della riconciliazione dei contributi. I contributi incassati e non ancora riconciliati sono iscritti alla voce 40 a) Attività della gestione amministrativa – Cassa e depositi bancari con contropartita la voce 10 a) Passività della gestione previdenziale – Debiti della gestione previdenziale. I contributi dovuti, ma non ancora incassati, sono invece evidenziati nei conti d'ordine.

Gli strumenti finanziari quotati sono valutati sulla base dell'ultima quotazione disponibile il giorno cui si riferisce la valutazione. Per i titoli esteri il prezzo "Last", per i titoli obbligazionari italiani il prezzo "medio ponderato" o il prezzo "ufficiale" e per i titoli azionari italiani il prezzo di "riferimento".

I titoli azionari quotati sono valutati sulla base dell'ultima quotazione disponibile rilevata sul mercato di acquisto. Nel caso non sia individuabile il mercato di acquisto o questo non abbia fornito quotazioni significative, viene considerato il mercato in cui il titolo sia maggiormente scambiato. I titoli obbligazionari quotati sono valutati sulla base dell'ultima quotazione disponibile rilevata sul corrispondente mercato. Nel caso in cui il corrispondente mercato non offra un'apprezzabile continuità di valutazione, viene considerato un secondo mercato. Nel caso in cui dai corrispondenti mercati individuati non sia rilevabile una quotazione negli ultimi 15 giorni precedenti il giorno di valutazione, viene assegnato un diverso criterio di valutazione secondo una matrice prestabilita. Gli OICR vengono valutati all'ultimo NAV disponibile, ad eccezione dei ETF e dei fondi chiusi quotati che vengono valutati secondo l'ultima quotazione disponibile nel mercato di acquisto o di quotazione.

Le imposte del Fondo sono iscritte nella voce Debiti d'imposta, se dovute, e nella voce Crediti d'imposta, qualora rappresentino un credito, nella misura prevista dalle norme vigenti e calcolate sull'incremento o decremento del valore del patrimonio dell'esercizio.

I ratei ed i risconti sono calcolati secondo il principio della competenza economica temporale.

I crediti sono iscritti in bilancio al valore nominale, in quanto ritenuto coincidente con quello di esigibilità.

I debiti sono iscritti al valore nominale.

Gli oneri ed i proventi diversi dai contributi sono stati imputati nel rispetto del principio della competenza, indipendentemente dalla data dell'incasso e del pagamento.

Criteri di riparto dei costi comuni

FONDINPS è strutturato secondo una gestione monocomparto quindi non si è reso necessario individuare un criterio di riparto dei costi comuni.

Categorie, comparti e gruppi di lavoratori e di imprese a cui il Fondo si riferisce

Alla data di chiusura dell'esercizio il numero complessivo di dipendenti attivi iscritti al Fondo è di 36.460 riferiti a n. 2.627 imprese.

Fase di accumulo

	ANNO 2009	ANNO 2008
Aderenti	36.460	20.321
Aziende	2.627	1.430

Compensi spettanti ai Componenti gli Organi sociali

Ai sensi dell'art. 2427, punto 16 nonché comma 1, punto 22-bis del codice civile nonché delle previsioni della Commissione di Vigilanza sui Fondi Pensione, di seguito si riporta l'indicazione dell'ammontare dei compensi, a qualsiasi titolo e sotto qualsiasi forma, spettanti ai componenti il Consiglio di Amministrazione ed il Collegio Sindacale per l'esercizio 2009 e per l'esercizio precedente al netto dei rimborsi spese.

	COMPENSI 2009	COMPENSI 2008
AMMINISTRATORI	122.000	94.000
COLLEGIO REVISORI	-	-

Numerosità media del personale impiegato

Il Fondo non si è avvalso nel corso dell'esercizio di personale proprio, per la propria attività si è avvalso delle strutture del Service amministrativo.

3.1. – RENDICONTO DELLA FASE DI ACCUMULO**3.1.1 – Stato Patrimoniale**

ATTIVITA' FASE DI ACCUMULO	31.12.2009	31.12.2008
10 Investimenti diretti	-	-
20 Investimenti in gestione	13.055.389	-
a) Depositi bancari	642.218	-
b) Crediti per operazioni pronti contro termine	-	-
c) Titoli emessi da Stati o da organismi internazionali	7.422.727	-
d) Titoli di debito quotati	3.674.642	-
e) Titoli di capitale quotati	-	-
f) Titoli di debito non quotati	-	-
g) Titoli di capitale non quotati	-	-
h) Quote di O.I.C.R.	-	-
i) Opzioni acquistate	-	-
l) Ratei e risconti attivi	170.501	-
m) Garanzie di risultato rilasciate al fondo pensione	-	-
n) Altre attività della gestione finanziaria	1.145.301	-
o) Investimenti in gestione assicurativa	-	-
p) Margini e crediti su operazioni forward / future	-	-
30 Garanzie di risultato acquisite sulle posizioni individuali	-	-
40 Attività della gestione amministrativa	13.307.687	16.272.068
a) Cassa e depositi bancari	13.307.687	16.269.448
b) Immobilizzazioni immateriali	-	-
c) Immobilizzazioni materiali	-	-
d) Altre attività della gestione amministrativa	-	2.620
50 Crediti di imposta	-	-
TOTALE ATTIVITA' FASE DI ACCUMULO	26.363.076	16.272.068

3.1.1 – Stato Patrimoniale

PASSIVITA' FASE DI ACCUMULO	31.12.2009	31.12.2008
10 Passività della gestione previdenziale	4.346.933	-
a) Debiti della gestione previdenziale	4.346.933	-
20 Passività della gestione finanziaria	12.806	-
a) Debiti per operazioni pronti contro termine	-	-
b) Opzioni emesse	-	-
c) Ratei e risconti passivi	-	-
d) Altre passività della gestione finanziaria	12.806	-
e) Debiti su operazioni forward / future	-	-
30 Garanzie di risultato riconosciute sulle posizioni individuali	-	-
40 Passività della gestione amministrativa	200.794	181.190
a) TFR	-	-
b) Altre passività della gestione amministrativa	120.727	181.190
c) Risconto contributi per copertura oneri amministrativi	80.067	-
50 Debiti di imposta	9.782	32.250
TOTALE PASSIVITA' FASE DI ACCUMULO	4.570.315	213.440
100 Attivo netto destinato alle prestazioni	21.792.761	16.058.628
CONTI D'ORDINE		
Crediti per contributi da ricevere	8.771.011	-

3.1.2 – Conto Economico

	31.12.2009	31.12.2008
10 Saldo della gestione previdenziale	5.522.780	10.090.261
a) Contributi per le prestazioni	5.572.153	13.035.354
b) Anticipazioni	-	-
c) Trasferimenti e riscatti	- 49.373	-
d) Trasformazioni in rendita	-	-
e) Erogazioni in forma di capitale	-	-
f) Premi per prestazioni accessorie	-	-
g) Prestazioni periodiche	-	-
h) Altre uscite previdenziali	-	2.945.093
i) Altre entrate previdenziali	-	-
l) Quote da riconciare	-	-
20 Risultato della gestione finanziaria diretta	-	-
30 Risultato della gestione finanziaria indiretta	233.941	-
a) Dividendi e interessi	201.797	-
b) Profitti e perdite da operazioni finanziarie	32.144	-
c) Commissioni e provvigioni su prestito titoli	-	-
d) Proventi e oneri per operazioni pronti c/termine	-	-
e) Differenziale su garanzie di risultato rilasciate al fondo pensione	-	-
40 Oneri di gestione	- 12.806	-
a) Società di gestione	- 11.969	-
b) Banca depositaria	- 837	-
50 Margine della gestione finanziaria (20)+(30)+(40)	221.135	-
60 Saldo della gestione amministrativa	-	293.183
a) Contributi destinati a copertura oneri amministrativi	132.204	-
b) Oneri per servizi amministrativi acquistati da terzi	- 7.953	-
c) Spese generali ed amministrative	- 168.208	188.746
d) Spese per il personale	-	-
e) Ammortamenti	-	-
f) Storno oneri amministrativi alla fase di erogazione	-	-
g) Oneri e proventi diversi	124.024	481.929
h) Disavanzo esercizio precedente	-	-
i) Risconto contributi per copertura oneri amministrativi	- 80.067	-
70 Variazione dell'attivo netto destinato alle prestazioni ante imposta sostitutiva (10)+(50)+(60)	5.743.915	10.383.444
80 Imposta sostitutiva	- 9.782	- 32.250
100 Variazione dell'attivo netto destinato alle prestazioni (70)+(80)	5.734.133	10.351.194

3.1.3 Nota Integrativa**Numero e controvalore delle quote**

	Numero	Controvalore	
Quote in essere all'inizio dell'esercizio	1.605.862,783		16.058.628
a) Quote emesse 2009	677.385,060	6.884.193	
b) Rimissione quote	854.380,181	8.759.960	
c) Quote annullate 2007-2008	-1.007.200,002	-10.072.000	
d) Quote annullate disinvestimenti 2009	-4.912,305	-49.373	
e) Variazione del valore quota		211.353	
Variazione dell'attivo netto (a + b + c + d + e)			5.734.133
Quote in essere alla fine dell'esercizio	2.125.515,717		21.792.761

Il valore unitario delle quote al 1 gennaio 2009 è di € 10,000.

Il valore unitario delle quote al 31 dicembre 2009 è di € 10,253.

La presente tabella rappresenta una nuova versione rispetto alla versione predisposta e riportata nella precedente versione di bilancio del 10 marzo 2010, che riflette la riemissione di quote antecedentemente annullate per € 8.759.960, a seguito della predisposizione da parte del Fondo del nuovo prospetto della composizione e del valore del patrimonio al 31 dicembre 2009.

La somma algebrica del controvalore delle quote emesse ed annullate, pari a 5.522.780, corrisponde al saldo della gestione previdenziale di cui alla voce 10 del conto economico. Le quote emesse 2009 si riferiscono alle nuove quote emesse sui contributi riconciliati nel corso dell'esercizio. Le quote rimesse si riferiscono alle quote annullate al 31 gennaio 2009 e rimesse al 31 dicembre 2009 relative ai contributi incassati negli esercizi 2007 e 2008 in attesa di abbinamento, e che facevano già parte del patrimonio del Fondo al 31 dicembre 2008. Le quote annullate 2007-2008 si riferiscono alle quote annullate di contributi incassati negli esercizi precedenti che alla data del 31 gennaio 2009 risultavano ancora da abbinare e che facevano già parte del patrimonio del Fondo al 31 dicembre 2008. Le quote annullate 2009 sono da ricondursi a prestazioni erogate a favore degli iscritti a seguito di riscatto delle posizioni individuali. L'incremento del valore delle quote è pari alla somma del saldo della gestione finanziaria e della gestione amministrativa, al netto dell'imposta sostitutiva di competenza dell'esercizio.

3.1.3.1 Informazioni sullo Stato Patrimoniale**Attività****20 – Investimenti in gestione****€ 13.055.389**

Le risorse del Fondo sono affidate in gestione alle società Generali Investment Italy S.p.A. tramite mandato che prevede il trasferimento di titolarità. Il Fondo verifica che gli investimenti avvengano nell'esclusivo interesse degli aderenti e nel rispetto dei limiti previsti dal comparto Garanzia descritto nel capitolo 3 Nota Integrativa - "Informazioni generali".

Nella tabella sottostante viene riportato l'ammontare alla data di chiusura dell'esercizio delle risorse gestite dalla società Generali Investment Italy S.p.A. :

Gestore	Ammontare di risorse gestite
Generali Investment Italy S.p.A.	11.887.048
Totale	11.887.048

Il totale di € 11.887.048 evidenziato nella tabella è pari alla differenza tra 20 – Investimenti in gestione e 20 – Passività della gestione finanziaria. A questa differenza vanno aggiunti i ratei per commissioni di banca depositaria non riconducibili ai gestori finanziari per € 11.071 e sottratti i ratei maturati per interessi sul conto di raccolta nell'ultimo trimestre dell'esercizio per € 837 e i crediti previdenziali relativi a contributi destinati alle posizioni individuali al 31 dicembre 2009 per € 1.145.301.

Pertanto, l'ammontare delle risorse gestite si riconcilia con la voce 20 - Investimenti in gestione del bilancio come dalla tabella che segue:

Totale risorse gestite	11.887.048
Crediti previdenziali	1.145.301
Ratei e risconti attivi su conti correnti	11.071
Debiti per commissioni di gestione	11.969
Investimenti in gestione voce 20	13.055.389

a) Depositi bancari**€ 642.218**

La voce è composta per € 631.147 da depositi nei conti correnti di gestione finanziaria detenuti presso la Banca depositaria e per € 11.071 da ratei attivi per interessi di conto corrente maturati e non liquidati.

Titoli detenuti in portafoglio

L'importo complessivo dei titoli in gestione ammonta a € 11.097.369 così dettagliati:

- € 7.422.727 relativi a titoli emessi da stati o da organismi internazionali;
- € 3.674.642 relativi a titoli di debito quotati;

Si riporta di seguito l'indicazione nominativa dei titoli detenuti in portafoglio, ordinati per valore decrescente dell'investimento e specificandone il valore e la quota sul totale delle attività del Fondo:

Denominazione	Codice ISIN	Categoria bilancio	Valore Euro	%
BUONI POLIENNALI DEL TES 1/8/2013 4,25	IT0003472336	I.G - TStato Org.Int Q IT	2.657.635	20,36
BUONI POLIENNALI DEL TES 01/08/2015 3,75	IT0003844534	I.G - TStato Org.Int Q IT	2.385.738	18,27
BUONI POLIENNALI DEL TES 15/9/2014 2,15	IT0003625909	I.G - TStato Org.Int Q IT	2.379.354	18,23
BANCO POPOLARE SC 22/10/2014 4,125	XS0459200035	I.G - TDebito Q IT	350.310	2,68
VATTENFALL TREASURY AB 19/05/2014 4,25	XS0428149545	I.G - TDebito Q UE	313.738	2,40
SKANDINAVISKA ENSKILDA 06/05/2014 5,5	XS0427065585	I.G - TDebito Q UE	268.580	2,06
UBS AG LONDON 19/05/2014 5,625	XS0428956287	I.G - TDebito Q OCSE	268.410	2,06
BARCLAYS BANK PLC 27/05/2014 5,25	XS0430452457	I.G - TDebito Q UE	267.324	2,05
ASSICURAZIONI GENERALI 11/11/2014 4,875	XS0416215910	I.G - TDebito Q IT	265.864	2,04
BAYER CAPITAL CORP BV 26/09/2014 4,625	XS0420117383	I.G - TDebito Q UE	265.326	2,03
UBI BANCA SPCA 25/06/2014 4,939	XS0436012024	I.G - TDebito Q IT	263.712	2,02
MONTE DEI PASCHI SIENA 30/04/2014 4,75	XS0426505102	I.G - TDebito Q IT	262.597	2,01
GE CAPITALEURO FUNDING 30/07/2014 4,75	XS0441800579	I.G - TDebito Q UE	260.556	2,00
AEGON NV 08/12/2014 4,125	XS0207157743	I.G - TDebito Q UE	253.170	1,94
GAS NATURAL FINANCE BV 09/07/2014 5,25	XS0436905821	I.G - TDebito Q UE	213.845	1,64
ATLANTIA SPA 09/06/2014 5	XS0193947271	I.G - TDebito Q IT	213.110	1,63
DEUTSCHE TELEKOM INT FIN 02/06/2014 4,375	XS0431772572	I.G - TDebito Q UE	208.100	1,59
Totale			11.097.369	85,00

Operazioni di vendita e acquisto titoli stipulate e non regolate

Alla data di chiusura dell'esercizio non risultano operazioni di acquisto e vendita titoli stipulate ma non ancora regolate.

Posizioni in contratti derivati e forward

Non sono aperti contratti derivati o *forward* alla data di chiusura dell'esercizio in esame.

Distribuzione territoriale degli investimenti

La distribuzione territoriale degli investimenti è la seguente:

Voci/Paesi	Italia	Altri UE	Altri OCSE	Non OCSE	Totale
Titoli di Stato	7.422.727	-	-	-	7.422.727
Titoli di debito quotati	1.355.593	2.050.639	268.410	-	3.674.642
Depositi bancari	642.218	-	-	-	642.218
Totale	9.420.538	2.050.639	268.410	-	11.739.587

Composizione per valuta degli investimenti

La composizione degli investimenti suddivisi per valuta è la seguente:

Voci/Paesi	Titoli di Stato	Titoli di debito	Titoli di capitale / OICVM	Depositi bancari	Totale
EUR	7.422.727	3.674.642	-	642.218	11.739.587
Totale	7.422.727	3.674.642	-	642.218	11.739.587

Durata media finanziaria

Nella seguente tabella si riepiloga la durata media finanziaria espressa in unità di anno (duration modificata) dei titoli di debito compresi nel portafoglio, con riferimento al loro insieme e alle principali tipologie. L'indice

misura la durata residua di un'obbligazione valutata in un'ottica puramente finanziaria e può essere utilizzato come primo approssimativo indicatore del rischio di un investimento obbligazionario. Il valore della duration è ottenuto calcolando la media ponderata delle scadenze a cui saranno incassate le cedole e verrà rimborsato il titolo.

Voci/Paesi	Italia	Altri UE	Altri OCSE	Non Ocse
Titoli di Stato quotati	4,15400	-	-	-
Titoli di debito quotati	4,04100	3,98000	3,75900	-

Controvalore degli acquisti e delle vendite di strumenti finanziari

Nella tabella sottostante vengono riportati i saldi dei volumi delle transazioni di acquisto e di vendita effettuate nell'anno per tipologia di strumento finanziario:

	Acquisti	Vendite	Differenza acquisti vendite	Controvalore totale negoziato
Titoli di Stato	- 7.466.680	-	- 7.466.680	7.466.680
Titoli di debito quotati	- 4.381.113	256.484	- 4.124.629	4.637.597
Totale	- 11.847.793	256.484	- 11.591.309	12.104.277

Commissioni di negoziazione

Voci	Commissioni su acquisti	Commissioni su vendite	Totale commissioni	Controvalore totale negoziato	% sul volume negoziato
Titoli di Stato	-	-	-	7.466.680	-
Titoli di debito quotati	-	-	-	4.637.597	-
Totale	-	-	-	12.104.277	-

Situazioni di conflitto di interesse

Alla data di chiusura dell'esercizio risultano in portafoglio le seguenti posizioni evidenziando una situazione di conflitto di interessi del Fondo essendo posseduti titoli emessi da soggetti appartenenti al gruppo dei gestori finanziari:

Descrizione del titolo	Codice ISIN	Nominale	Divisa	Controvalore Euro
ASSICURAZIONI GENERALI 11/11/2014 4,875	XS0416215910	250.000	EUR	265.864
Totale				265.864

Data la modesta entità di tali investimenti è da ritenersi che il suddetto conflitto di interessi non possa determinare conseguenze negative sotto il profilo della gestione efficiente delle risorse del Fondo e dell'interesse degli iscritti.

I) Ratei e risconti attivi

€ 170.501

La voce è composta dai ratei maturati sulle cedole dei titoli di Stato e di debito detenuti in portafoglio al 31 dicembre 2009.

n) Altre attività della gestione finanziaria **€ 1.145.301**

La voce si compone dei crediti previdenziali relativi a contributi destinati alle posizioni individuali al 31 dicembre 2009.

40 - Attività della gestione amministrativa **€ 13.307.687****a) Cassa e depositi bancari** **€ 13.307.687**

La voce è composta dal saldo del conto corrente di raccolta delle contribuzioni e del conto corrente amministrativo accessi presso Société Générale Securities Services S.p.A.:

Descrizione	Importo
Disponibilità liquide – c/c raccolta n. 000000021840	13.265.502
Disponibilità liquide – c/c amministrativo n. 000030102528	42.185
Totale	13.307.687

Passività**10 - Passività della gestione previdenziale** **€ 4.346.933****a) Debiti della gestione previdenziale** **€ 4.346.933**

La seguente tabella evidenzia le poste che compongono la voce di bilancio:

Descrizione	Importo
Contributi incassati nell'esercizio da riconciliare	4.346.021
Contributi da rimborsare	912
Totale	4.346.933

In data 13 marzo 2009 nel corso del terzo esercizio di attività, FONDINPS ha sottoscritto la convenzione relativa ai servizi amministrativi; pertanto a partire da tale data sono state avviate le operazioni amministrative di riconciliazione e conseguente attribuzione dei contributi alle posizioni individuali.

Alla data della chiusura dell'esercizio i contributi incassati nei precedenti esercizi ma non ancora riconciliati ammontano a complessivi € 8.759.960.

Al 31 dicembre 2009 i debiti previdenziali per contributi incassati ma non ancora riconciliati ammontano a complessivi € 4.346.021, mentre i debiti per contributi da rimborsare ammontano a € 912.

In particolare l'importo di € 4.346.021 è costituito dai contributi incassati nel 2009 e non riconciliati alla data di chiusura dell'esercizio, che sono stati contabilizzati nel solo stato patrimoniale. Questi hanno alimentato le "attività della gestione amministrativa" (voce 40 delle Attività) e le "passività della gestione previdenziale" (voce 10 delle Passività), trattandosi di somme la cui destinazione non è, allo stato, determinabile.

20 – Passività della gestione finanziaria **€ 12.806****d) Altre passività della gestione finanziaria** **€ 12.806**

La voce si compone come da dettaglio seguente:

Descrizione voci	Importo
Debiti per commissioni di gestione	11.969
Debiti per commissioni Banca depositaria	837
Totale	12.806

40 - Passività della gestione amministrativa

€ 200.794

b) Altre passività della gestione amministrativa

€ 120.727

Si riporta di seguito il dettaglio di tale aggregato:

Descrizione	Importo
Debiti verso amministratori	58.350
Debiti diversi	17.657
Debiti verso enti gestori	11.070
Fatture da ricevere	258
Debiti verso fornitori	16.671
Erario c/ritenute su collaboratori	11.743
Debiti verso Enti Previdenziali collaboratori	4.978
Totale	120.727

I debiti sopra riportati si riferiscono principalmente ai compensi spettanti ai consiglieri ed al direttore del Fondo per l'esercizio 2008, non ancora liquidati alla chiusura dell'esercizio, e ai debiti per la fornitura dei beni e servizi necessari al regolare svolgimento delle funzioni amministrative del Fondo.

c) Risconto passivo per copertura oneri amministrativi

€ 80.067

Tale importo, composto da parte delle quote associative incassate nel 2009, viene riscontato per la copertura di futuri costi del Fondo negli esercizi successivi.

50 - Debiti di Imposta

€ 9.782

Tale importo si riferisce al debito complessivo del Fondo nei confronti dell'Erario in merito all'imposta sostitutiva maturata nel corso del 2009.

100 – Attivo netto destinato alle prestazioni

€ 21.792.761

La voce consiste nella somma algebrica del saldo della gestione previdenziale, del risultato della gestione finanziaria indiretta, degli oneri di gestione e del saldo della gestione amministrativa. Rappresenta il risultato della gestione del Fondo per l'esercizio 2009, nel corso del quale (con data valorizzazione 31 gennaio 2009) si era proceduto all'annullamento di quote per un valore complessivo pari ad € 10.072.000. Con data valorizzazione 31 dicembre 2009 si è proceduto alla remissione di quote precedentemente annullate per contributi incassati negli esercizi 2007 e 2008 in attesa di abbinamento per un valore complessivo pari ad €

8.759.960. La differenza tra i due valori è costituita da € 1.312.040 che si riferisce a quote emesse nel corso dell'esercizio 2009 e relative a contributi degli esercizi 2007-2008 riconciliati nel corso dell'esercizio 2009.

In particolare l'Attivo netto destinato alle prestazioni è costituito complessivamente dai contributi incassati negli esercizi 2007 e 2008 e già destinati a patrimonio nei rispettivi esercizi nonché dai contributi incassati e riconciliati nel corso del corrente esercizio..

Conti d'ordine

€ 8.771.011

Si segnalano crediti verso aderenti per versamenti ancora dovuti a fronte di contributi da ricevere per € 8.771.011.

3.1.3.2 Informazioni sul Conto Economico**10 – Saldo della gestione previdenziale** € 5.522.780**a) Contributi per le prestazioni** € 5.572.153

La voce consiste negli importi dei contributi incassati nell'esercizio e negli esercizi precedenti e riconciliati nel 2009 dopo la prima valorizzazione del 31 gennaio 2009 di cui si fornisce il dettaglio per fonte:

Descrizione	Importo
T.F.R.	6.884.193
Contributi competenza 2007-2008	-1.312.040
Totale	5.572.153

L'importo pari a 1.312.040 costituisce i contributi versati nel corso del 2007 e del 2008 ed abbinati nel corso del 2009, successivamente alla predisposizione del primo prospetto della composizione e del valore del patrimonio al 31 gennaio 2009, ma facenti già parte del patrimonio del Fondo a fine 2008.

Si evidenzia che l'importo totale dei contributi da ricevere incassati nell'esercizio 2009 ammonta ad € 10.180.324, di cui non riconciliati per € 4.346.021, da rimborsare per € 912 e destinati alla copertura di oneri amministrativi per € 261.238, di cui € 132.204 relativi a quote associative riconciliate nel 2009 ed € 129.034 relativi a quote associative riconciliate nel 2009 antecedentemente alla prima valorizzazione del 31 gennaio 2009.

c) Trasferimenti e riscatti € -49.373

Tale voce si compone come da tabella sottostante:

Descrizione	Importo
Liquidazioni posizioni individuali per riscatto immediato	48.877
Liquidazioni posizioni individuali per riscatto totale	496
Totale	49.373

30 - Risultato della gestione finanziaria indiretta € 233.941

Di seguito viene fornito il dettaglio della voci che compongono il risultato della gestione finanziaria indiretta:

Descrizione	Dividendi e interessi	Profitti e perdite da operazioni finanziarie
Titoli di Stato	41.315	8.553
Titoli di debito quotati	37.060	23.626
Depositi bancari	123.422	-
Oneri bancari, bolli e spese su operazioni	-	- 35
Totale	201.797	32.144

40 – Oneri di gestione **€ -12.806**

a) Società di gestione **€ -11.969**

La voce è così composta:

Gestore	Importo
Generali Investment Italy S.p.A.	11.969
Totale	11.969

b) Banca depositaria **€ -837**

La voce rappresenta le spese sostenute per i servizi prestati dalla Banca Depositaria nel corso dell'anno 2009.

60 – Saldo della gestione amministrativa **€ 0**

Il saldo della gestione amministrativa è complessivamente nullo. Si forniscono di seguito informazioni sulle poste componenti la voce:

a) Contributi destinati a copertura oneri amministrativi **€ 132.204**

La voce è relativa alle quote associative incassate e riconciliate dal Fondo nel corso dell'esercizio a copertura degli oneri amministrativi.

b) Oneri per servizi amministrativi acquistati da terzi **€ -7.953**

La voce si compone per € 523 del compenso 2009 spettante al service Previnet S.p.A. per la fornitura del servizio di gestione titoli ed invio del modello Unico e 770, e per € 7.430 del costo per il servizio di hosting del sito internet.

c) Spese generali ed amministrative **€ -168.208**

Viene fornito il dettaglio delle poste che compongono il saldo:

Descrizione	Importo
Compensi amministratori	-122.000
Contributo INPS collaboratori esterni	-13.275
Rimborsi spese amministratori	-2.674
Rimborsi spese	-1.200
Spese per stampa ed invio certificati	-11.986
Contributo annuale Covip	-6.518
Compensi società di revisione	-7.920
Rimborso spese società di revisione	-396
Bolli e postali	-1.049
Cancelleria, stampati e materiale d'ufficio	-765

Spese varie	-377
Vidimazioni e certificazioni	-48
Totale	-168.208

I compensi ad amministratori e direttore generale rappresentano la quota riferita all'intero esercizio 2009, secondo quanto definito nel decreto interministeriale di nomina degli organi.

Il compenso alla società di revisione riguarda l'attività di revisione contabile del bilancio 2009 e di sottoscrizione delle dichiarazioni fiscali 2009 reso da Deloitte & Touche S.p.A.

g) Oneri e proventi diversi

€ 124.024

Questa voce consiste nel saldo delle seguenti poste di bilancio:

Proventi

Descrizione	Importo
Interessi attivi bancari c/c raccolta	129.034
Interessi attivi bancari c/c amministrativo	439
Arrotondamenti attivi	451
Totale	129.924

Oneri

Descrizione	Importo
Soppravvenienze passive	-4.032
Sanzioni su tardivo pagamento imposte	-1.000
Oneri bancari	-441
Arrotondamenti passivi	-427
Totale	-5.900

Le sopravvenienze passive fanno riferimento all'attività di revisione sul bilancio 2008 reso da Deloitte & Touche S.p.A. e non accantonato nel precedente esercizio.

i) Risconto contributi copertura oneri amministrativi

€ -80.067

La voce si riferisce alle quote associative incassate nel corso dell'esercizio riscontate all'esercizio successivo per coprire futuri costi del Fondo.

80 – Imposta sostitutiva

€ 9.782

La voce evidenzia il costo per imposta sostitutiva di competenza dell'esercizio, la cui determinazione si desume dal prospetto sottostante.

Descrizione	Importo
Patrimonio netto al 31.12.2009 ante imposta	21.802.543
Patrimonio netto di inizio periodo	16.058.628
Variazione A.N.D.P. dell'esercizio 2009 (A)	5.743.915
Saldo della gestione previdenziale (B)	5.522.780
Proventi esenti (C)	132.204
Base imponibile D = (A) – (B) – (C)	88.931
Imposta Sostitutiva = (D)*11%	9.782

L'imponibile di imposta corrisponde al margine della gestione finanziaria indicato alla voce 50 del Conto Economico, al netto delle entrate a copertura oneri amministrativi incassate dal Fondo nell'esercizio 2009, indicato alla voce 60-a del Saldo della gestione amministrativa.


100 – Variazione Attivo netto destinato alle prestazioni

€ 5.734.133

La variazione dell'Attivo netto destinato alle prestazioni rappresenta il risultato dell'esercizio ottenuto dal Fondo.

		31/12/2009
	Investimenti diretti	-
	Investimenti in gestione	12.873.817,32
	Attività della gestione amministrativa	8.759.960,00
	Proventi maturati e non riscossi	181.571,79
	Crediti d'imposta	-
(A)	TOTALE ATTIVITA'	21.815.349,11
	Passività della gestione previdenziale	-
	Passività della gestione finanziaria	-
	Passività della gestione amministrativa	-
	Oneri maturati e non liquidati	12.806,12
	Debiti d'imposta	9.782,41
(B)	TOTALE PASSIVITA'	22.588,53
(A - B)	ATTIVO NETTO DESTINATO ALLE PRESTAZIONI	21.792.760,58
	Numero delle quote in essere	2.125.515,717
	Valore unitario della quota	10,253

Il Presidente del Comitato Amministratore


Adalberto Perulli

FONDINPS – FONDO PENSIONE COMPLEMENTARE INPS
ISCRITTO ALL'ALBO COVIP N. 500
SEDE: VIA DELLA FREZZA 17 – 00100 ROMA –

RELAZIONE DEL COLLEGIO SINDACALE DI FONDINPS

Signori,

abbiamo esaminato la nuova stesura dell'11 maggio 2010 del bilancio d'esercizio 2009, rielaborata dal Direttore Generale di Fondinps alla luce delle osservazioni e delle considerazioni formulate dal Collegio nella sua relazione del 20 aprile 2010, e corredata della nuova lettera di clearance della società Deloitte & Touche S.p.A. del 14 maggio 2010, anch'essa modificata, di conseguenza, sulla base delle nuove risultanze contabili esposte dall'informativa ricevuta dal medesimo Direttore Generale.

Il bilancio d'esercizio espone un risultato economico positivo per € 5.734.133 ed un attivo netto destinato alle prestazioni per € 21.792.761, che rappresentano realisticamente l'andamento gestionale ai fini di adeguamento alle indicazioni COVIP.

Abbiamo svolto nell'esercizio 2009 il controllo sull'amministrazione di FONDINPS, essendo affidato alla società Deloitte & Touche S.p.A. quello contabile e di revisione, ai sensi dell'articolo 2409-bis c.c. e del regolamento di FONDINPS.

Precisiamo che abbiamo partecipato alle riunioni del Comitato di Amministrazione, nel cui ambito abbiamo anche assunto informazioni sull'andamento della gestione dal Presidente del Comitato stesso e dal Direttore Generale. E' stato, inoltre, ripetutamente sollecitato il superamento delle diverse problematiche via via emerse e, specialmente, di quelle relative alla riconciliazione dei contributi.


A tale riguardo confermiamo che è stato avviato e procede il percorso della riconciliazione con il diretto intervento dell'INPS, al fine di verificare tutte le posizioni prevalentemente frutto di errori da parte delle aziende nelle denunce mensili ovvero per versamenti a Fondinps, in luogo del Fondo di Tesoreria.

Rappresentiamo, inoltre, che abbiamo avuto scambi di informazioni con il Direttore Generale del Fondo nel corso delle riunioni del Collegio, nonché, in data 24 marzo 2010, con la Società di revisione Deloitte & Touche S.p.A., la quale ha comunicato sia le metodologie applicate, sia i controlli contabili effettuati.

Ciò premesso, e tenuto conto che le osservazioni formulate dal Collegio nella citata relazione del 20 aprile 2010, risultano sostanzialmente superate nella nuova stesura di bilancio dell'11 maggio 2010, rimette il relativo schema all'approvazione del Comitato Amministratore.

Roma, li 26 maggio 2010

Il Collegio Sindacale



The image shows several handwritten signatures in black ink, representing the members of the Syndicate Board of Fondinps. The signatures are written in a cursive style and are arranged vertically, with some overlapping. The names are not clearly legible due to the handwriting.