

# SENATO DELLA REPUBBLICA

— XV LEGISLATURA —

**Doc. CLIV**  
**n. 4**

## RELAZIONE

SULLA CONSISTENZA, DESTINAZIONE ED UTILIZZO  
DEI BENI SEQUESTRATI O CONFISCATI E STATO DEI  
PROCEDIMENTI DI SEQUESTRO E CONFISCA

(AGGIORNATA AL 31 GENNAIO 2008)

*(Articolo 2-duodecies, comma 4, della legge 31 maggio 1965, n. 575,  
come introdotto dall'articolo 3, comma 2, della legge 7 marzo 1996, n. 109)*

**Predisposta dal Ministero della giustizia**

**Presentata dal Ministro per i rapporti con il Parlamento  
e le riforme istituzionali**

(CHITI)

—————  
**Comunicata alla Presidenza il 17 aprile 2008**  
—————



**INDICE**

## INTRODUZIONE

1. Premessa .....	Pag.	5
2. La legge 7 marzo 1996, n. 109 .....	»	5
3. Metodologia della rilevazione .....	»	6

## ELABORAZIONE E COMMENTO AI DATI STATISTICI

4. Progetto «SIPPI» .....	»	7
5. Dati pervenuti al 31 gennaio 2008 .....	»	10
6. Beni presenti nella banca dati .....	»	11
7. Valore dei beni presenti nella banca dati .....	»	12
8. Sequestri e dissequestri di beni .....	»	14
9. Beni confiscati .....	»	15
10. Destinazione dei beni confiscati e loro valore medio ...	»	17
11. Tipo di utilizzo dei beni confiscati destinati ai Comuni.	»	18
12. Analisi dei beni immobili definitivamente confiscati ...	»	19

ELENCO TABELLE ALLEGATE .....	»	20
-------------------------------	---	----

*Misure di prevenzione personali e patrimoniali*

INTRODUZIONE .....	»	22
--------------------	---	----

## ELABORAZIONE E COMMENTO AI DATI STATISTICI

13. Procedimenti sopravvenuti .....	»	23
14. Misure personali .....	»	24
15. Misure patrimoniali .....	»	25
16. Esito dell'attività dei Tribunali .....	»	26
17. Esito dell'attività delle Corti di Appello .....	»	27
18. Esito dell'attività della Corte di Cassazione .....	»	28

ALLEGATI .....	»	29
----------------	---	----



## **Relazione al Parlamento sui beni sequestrati e confiscati art. 3, comma 2, Legge 7 marzo 1996 n. 109**

### **INTRODUZIONE**

#### **1. Premessa**

La normativa in materia di misure di prevenzione patrimoniale e di criminalità organizzata è costituita dalla Legge 7 marzo 1996 n. 109, che reca: "Disposizioni in materia di gestione e destinazione dei beni sequestrati e confiscati. Modifiche alla Legge 31 maggio 1965, n. 575 e all'articolo 3 della Legge 23 luglio 1991, n. 223. Abrogazione dell'art. 4 del D.L. 14 giugno 1989, n. 230, convertito con modificazioni dalla Legge 4 agosto 1989, n. 282".

Tale normativa, come precisato nella relazione dei deputati proponenti, tende ad una "più razionale amministrazione dei beni confiscati ai sensi della Legge 31 maggio 1965, n. 575 e successive modificazioni, e ad una più puntuale destinazione degli stessi a fini istituzionali e sociali".

#### **2. La Legge 7 marzo 1996 n. 109**

La Legge 7 marzo 1996 n. 109 non si è limitata ad apportare innovazioni sostanziali e procedurali in tema di amministrazione dei beni sequestrati e confiscati, ma ha recepito l'esigenza di attuare un monitoraggio permanente di tali beni, anche al fine di redigere una relazione semestrale del Governo al Parlamento.

L'esigenza di creare una banca dati derivava anche dal fatto che, sino a quel momento, la raccolta dei dati era stata rimessa all'iniziativa delle Amministrazioni a vario titolo interessate, le quali, senza alcun raccordo tra loro, avevano provveduto a creare autonomi sistemi di rilevazione, talvolta privi di precisi criteri procedurali.

Le rilevazioni così realizzate, inoltre, si riferivano solo alla fase del procedimento di competenza dell'Amministrazione che le effettuava, senza tener conto né delle successive fasi, né del coinvolgimento di Amministrazioni diverse. Era dunque necessario istituire un raccordo fra tali rilevazioni anche al fine di renderle confrontabili fra loro.

A tal fine, la Legge n. 109/1996 ha recato significative innovazioni, disponendo che la raccolta dei dati relativi ai beni sequestrati o confiscati, dei dati concernenti lo stato del procedimento per il sequestro o la confisca, nonché dei dati inerenti alla consistenza, alla destinazione o all'utilizzazione dei beni suddetti, venisse disciplinata da un

Regolamento da emanarsi con Decreto del Ministro della Giustizia, da adottare di concerto con le altre amministrazioni interessate (Difesa, Finanze, Interno e Tesoro). Tale Regolamento è stato emanato il 24 febbraio 1997 e pubblicato sulla Gazzetta Ufficiale della Repubblica del 28 marzo 1997: "Disciplina della raccolta dei dati relativi ai beni sequestrati o confiscati".

### **3. Metodologia della rilevazione.**

La modulistica necessaria alla raccolta delle notizie utili per la formazione della banca dati è stata predisposta da un gruppo di lavoro formato dai rappresentanti dei Ministeri che avevano partecipato alla stesura del Regolamento. Sono stati predisposti moduli di rilevazione destinati, per la compilazione, alle strutture periferiche di tre Ministeri: Finanze, Giustizia ed Interno. La prima diffusione del modulo è avvenuta nell'autunno del 1997.

Il bene sequestrato o confiscato è identificato da un codice alfanumerico che comprende: la sigla della provincia (sede del Tribunale competente ad emettere il provvedimento), il numero e l'anno di iscrizione della proposta nel "registro misure di prevenzione" (tenuto presso il Tribunale stesso) ed un numero progressivo del bene.

Attualmente, per quanto riguarda l'Amministrazione della Giustizia, i moduli vengono compilati manualmente dagli Uffici periferici e trasmessi al Ministero attraverso posta, fax e posta elettronica. Man mano che giungono le risposte, i dati contenuti nei moduli vengono inseriti in una banca dati dalla quale sono estratte le tabelle allegate alla presente relazione. Data la progressione della registrazione, nella banca dati trovano posto anche i dati dell'anno corrente: al fine della consultazione delle tabelle allegate si sottolinea che i dati relativi all'anno 2007 sono dati non completi.

#### **4. Progetto "SIPPI" (sistema Informativo Prefetture e Procure dell'Italia meridionale)**

Il progetto è finalizzato alla creazione di una Banca Dati centralizzata per la gestione di tutte le informazioni relative ai beni "sequestrati e confiscati" alle organizzazioni criminali.

Le finalità dettate dal D.M. 24 febbraio 1997 n. 73 e le considerazioni sul concentrarsi del fenomeno nell'Area del Mezzogiorno, hanno portato a valutare l'inserimento del progetto "SIPPI" nell'ambito del Programma Operativo Nazionale-Sicurezza per lo sviluppo del Mezzogiorno d'Italia 2000-2006.

Si è proceduto ad uno studio di fattibilità al fine di verificare la concreta opportunità di procedere alla realizzazione del progetto attraverso un'analisi dettagliata dell'esistente, dei processi di lavoro coinvolti, degli aspetti organizzativi nonché dei requisiti tecnici e dei costi necessari.

La Banca Dati verrà utilizzata con funzionalità e possibilità d'accesso diverse anche in relazione al "profilo utente" connesso. L'accesso oltre agli uffici Centrali e Periferici del Ministero della Giustizia, potrà essere consentito a tutte le Amministrazioni, centrali e periferiche coinvolte nei procedimenti, in particolare:

- al Ministero dell'Interno
- al Ministero dell'Economia e delle Finanze
- agli Uffici Centrali e Territoriali del Demanio
- all'Ufficio del Commissario Straordinario del Governo per la gestione e destinazione dei beni confiscati ad organizzazioni criminali
- alle Prefetture
- ai Comuni

Terminata la fase di studio e acquisito il parere di congruità dell'A.I.P.A., la Direzione Generale per i Sistemi Informativi Automatizzati ha ultimato la gara, per la realizzazione del sistema.

Con D.M. 3055/04 del 17 febbraio 2004 è stato nominato un gruppo di lavoro per la corretta esecuzione del progetto. A questo gruppo di lavoro sono stati affiancati alcuni referenti degli uffici giudiziari, utenti della Direzione Generale della Giustizia Penale e delle altre Amministrazioni interessate all'attuazione del progetto.

Particolare attenzione è stata rivolta alla individuazione di tutti i dati di interesse di ogni Amministrazione ed Ente coinvolti e di tutti i flussi informativi di riferimento, interni ed esterni al mondo giustizia, al fine di delineare la struttura della banca dati ed assicurarne la recettività dei diversi canali di alimentazione.

La nuova classificazione dei beni prevede dei grossi cambiamenti. E' sicuramente più aggiornata in quanto comprende i più recenti prodotti finanziari, visto l'evolversi dei settori di investimento della criminalità organizzata, e adotta altresì una terminologia che tiene conto dei registri ufficiali già esistenti: un esempio per tutti la classificazione catastale.

A breve la nuova Banca Dati sostituirà quella attuale e comporterà una sostanziale modifica della Relazione al Parlamento in virtù dei criteri di suddivisione dei beni che prevedono nuove categorie e sottocategorie.





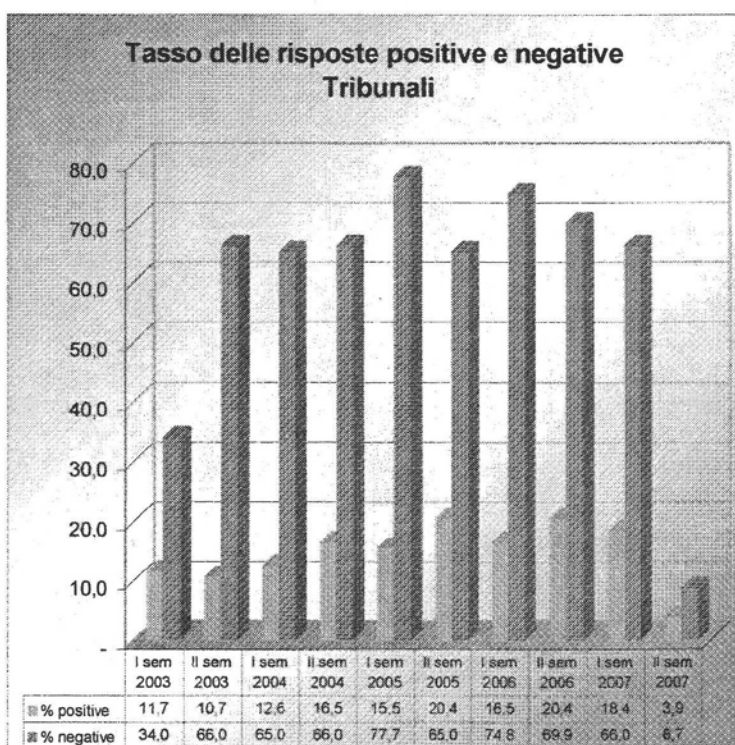
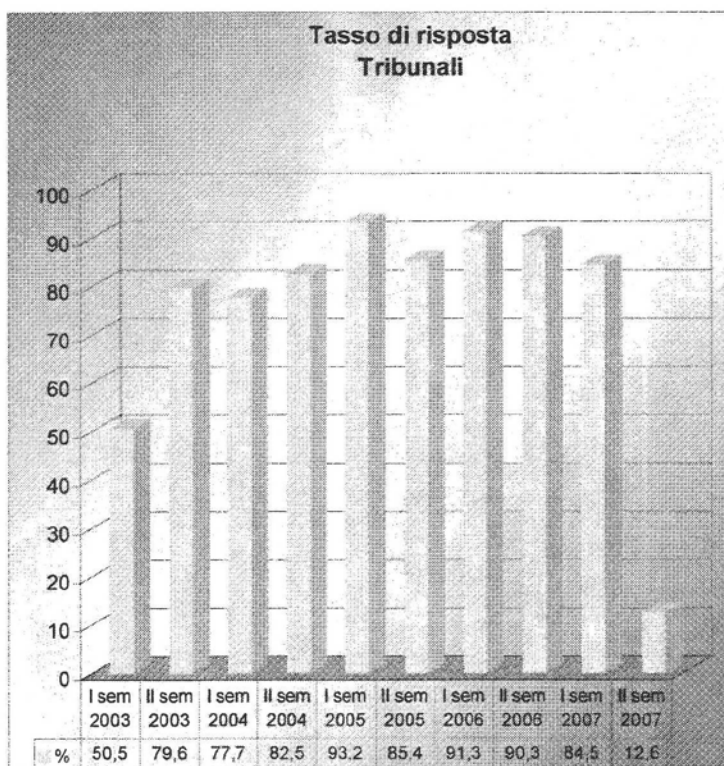
## **Elaborazione e commento ai dati statistici**

## 5. Dati pervenuti al 31 gennaio 2008 dai Tribunali

Come si può notare dal grafico a lato, il **tasso di risposta** negli ultimi cinque anni si è sempre mantenuto superiore al 77% (con l'eccezione del primo semestre del 2003).

E' da notare che, grazie all'impegno del Reparto Dati Statistici che ha lavorato ad un maggiore coinvolgimento degli uffici interessati, si è arrivati ad un livello di eccellenza raggiungendo un tasso di risposta **superiore al 90%** nel corso dell'anno 2006, l'ultimo per il quale la raccolta dei dati è pressoché completata.

La percentuale relativa all'anno 2007 non è ancora significativa, essendosi appena concluso il secondo semestre.



Quest'altro grafico fa notare la differenza fra il tasso delle **risposte positive** e le **risposte negative**.

Come si vede, in particolare negli ultimi tre anni (2004-2006), il numero degli uffici che hanno risposto in modo negativo segnalando di non avere casi oggetto di indagine si mantiene sempre elevato, con percentuali pari o superiori al **65%**. Tale percentuale così rilevante è giustificata soprattutto dall'incremento dei dati pervenuti da regioni ove tale fenomeno non è conosciuto.

## 6. Beni presenti nella banca dati

Al 31 gennaio 2008, la banca dati risulta contenere complessivamente **31.255 beni**, relativi a tre tipologie: immobili, mobili e titoli (cfr. tab. 2). I beni immobili rappresentano la parte prevalente con il 53,5%.

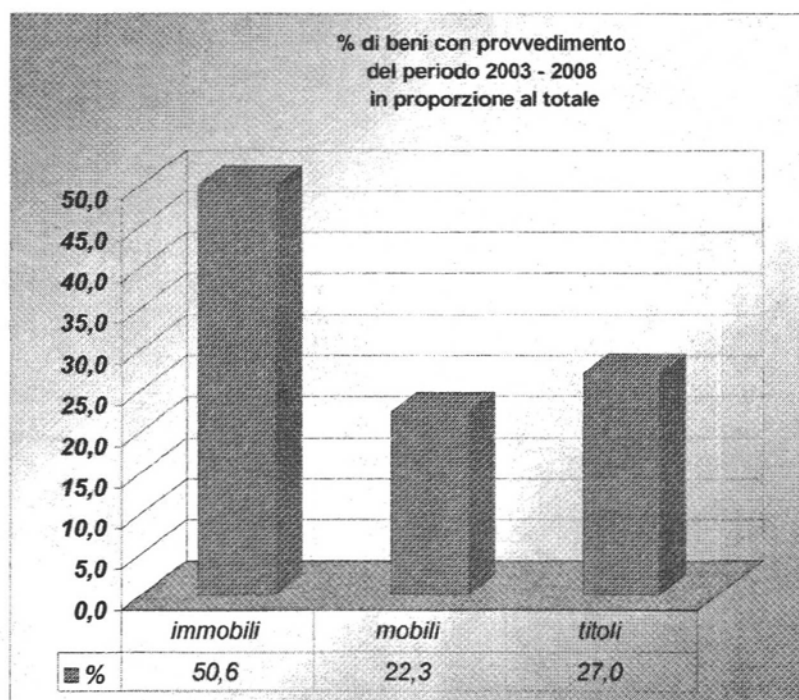
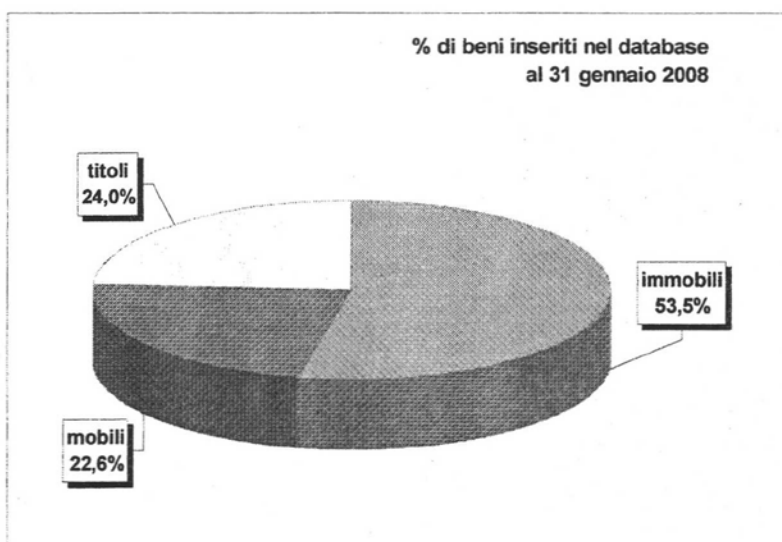
Per ciascun bene si rilevano quattro possibili stati del procedimento: primo grado, appello, cassazione e stato definitivo (cfr. tab. 3) e quattro tipi di provvedimenti: rigetto, sequestro, dissequestro e confisca (cfr. tab. 4).

Nel periodo 2003-2007 il totale dei beni sottoposti a provvedimento patrimoniale è di **15.214** (cfr. tab. 11).

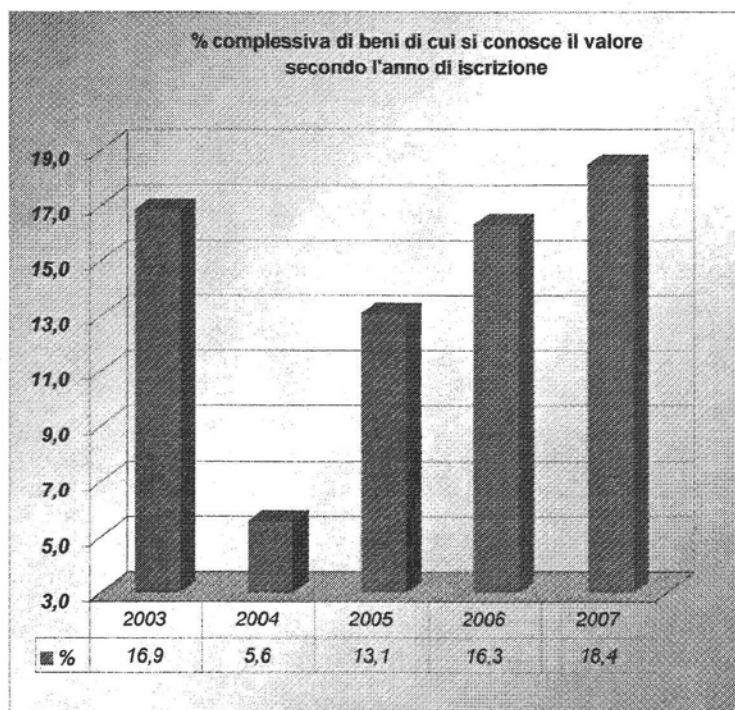
Interessante è il dato relativo al **diverso peso dei beni**, destinatari dei provvedimenti.

Come si può vedere dal grafico a lato, gli **immobili** rappresentano il tipo di bene prevalente (50,6%), mentre risultano destinatari di una più bassa percentuale di provvedimenti i **beni mobili** (22,3%) e i **titoli** (27,0%).

Per i dati relativi a ciascun anno del periodo considerato, cfr. le tabelle 5, 6, 7, 8, 9.



## 7. Valore dei beni presenti nella banca dati



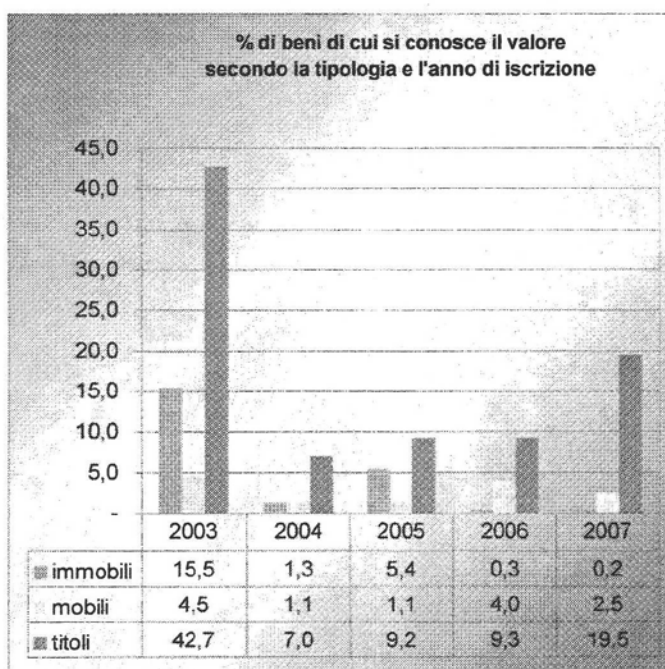
Gli Uffici periferici risultano carenti nella indicazione del valore dei beni interessati da questo monitoraggio; in genere si conosce il valore solo di un bene su sei.

Come si vede qui a lato, il massimo si è raggiunto nel 2007 con una percentuale di poco superiore al 18% (anche se il dato è ancora provvisorio).

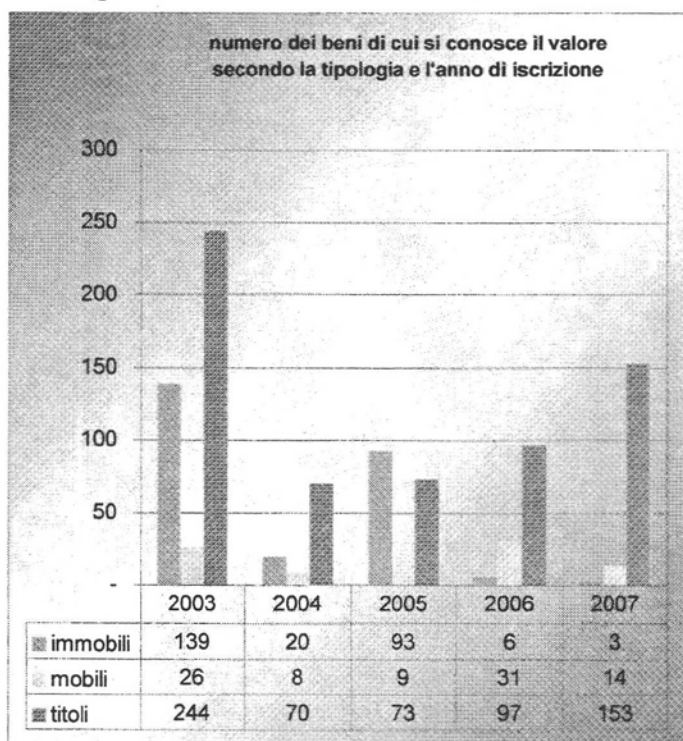
Si nota quindi una scarsa sensibilità degli uffici sull'argomento.

I **titoli** continuano ad essere il tipo di bene per il quale risulta maggiormente riportato il valore, mentre gli **immobili**, ad esempio, non vengono quasi mai presi in considerazione fino alla loro assegnazione e relativa stima.

Sicuramente il numero dei beni di cui viene reso noto il valore è limitato; ma tuttavia, ritenendolo un elemento utile al fine di una migliore conoscenza del fenomeno, abbiamo comunque ritenuto giusto evidenziarlo.



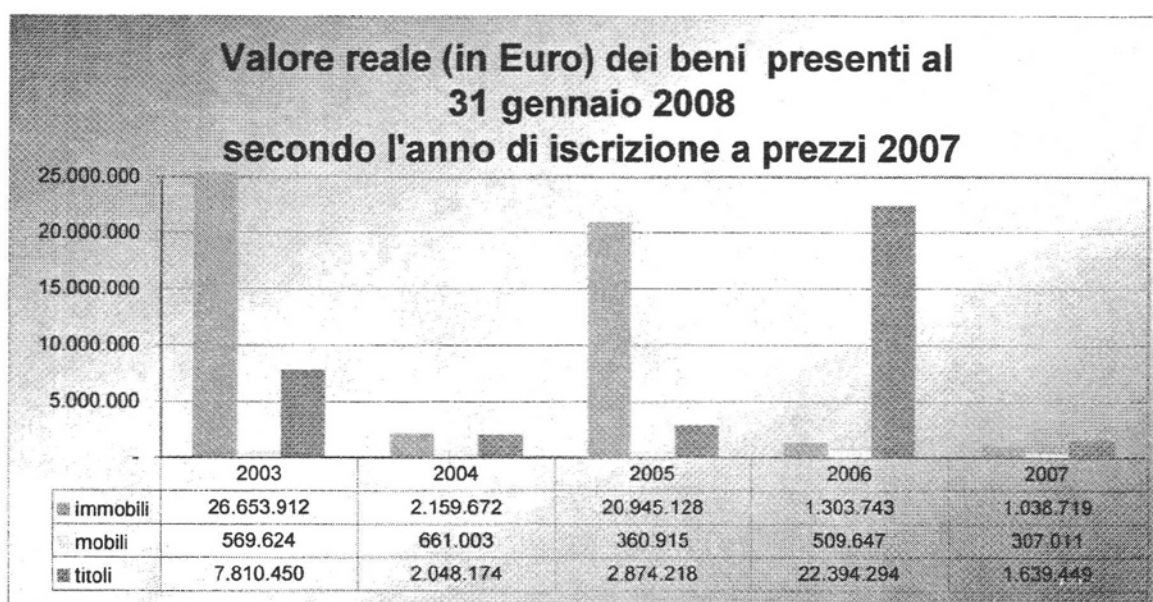
Come si vede nei grafici sottostanti il valore reale dei **beni immobili** presenti (espressi in euro e in termini reali, prezzi 2007) tra il 2003 ed il 2004 e tra il 2005 e il 2006 subisce un decremento. Considerando che nei bienni presi in esame **il numero di immobili diminuisce**, è possibile ipotizzare che il valore reale unitario del singolo immobile tenda ad aumentare.



Possiamo inoltre dire che i **bassi valori reali** dei beni immobili dipendono dalla mancanza dei dati.

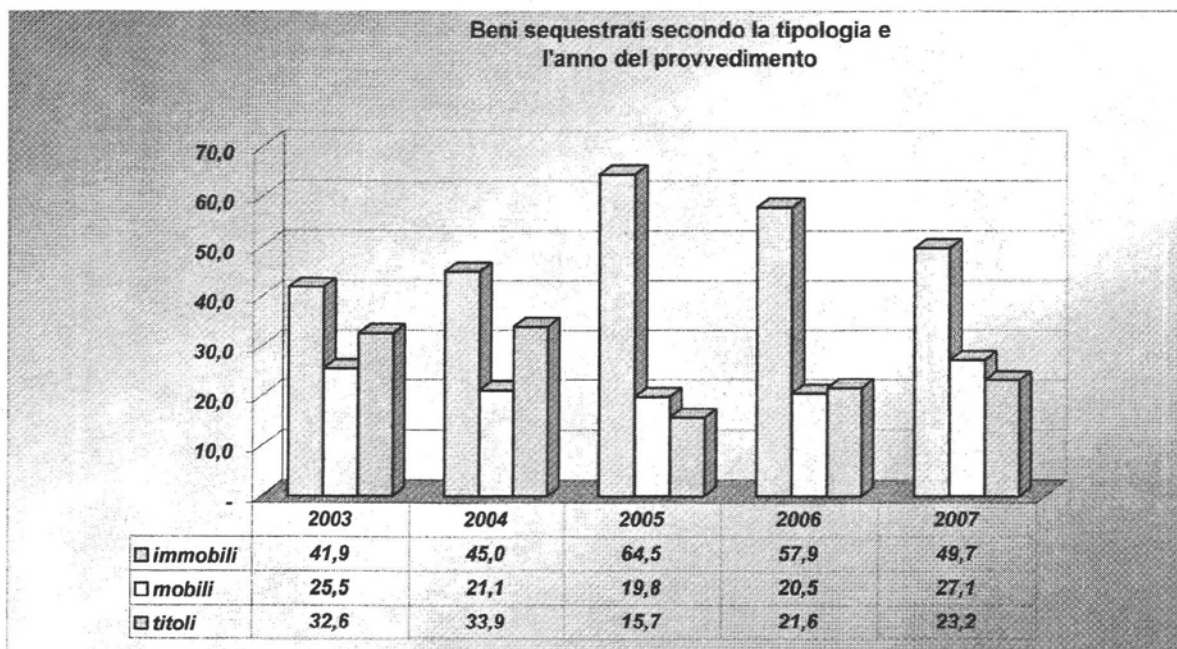
Per quanto riguarda i **beni mobili**, si presenta uno scenario opposto a quello degli immobili: mentre dal 2003 al 2005 le annotazioni su di loro diminuiscono, nel 2006 il loro numero tende nuovamente a risalire.

Uno sguardo meritano anche i beni relativi ai **titoli** con valore provvisorio presenti nella banca dati. Dal raffronto fra i grafici spicca l'alto valore reale dei titoli iscritti nel 2006.

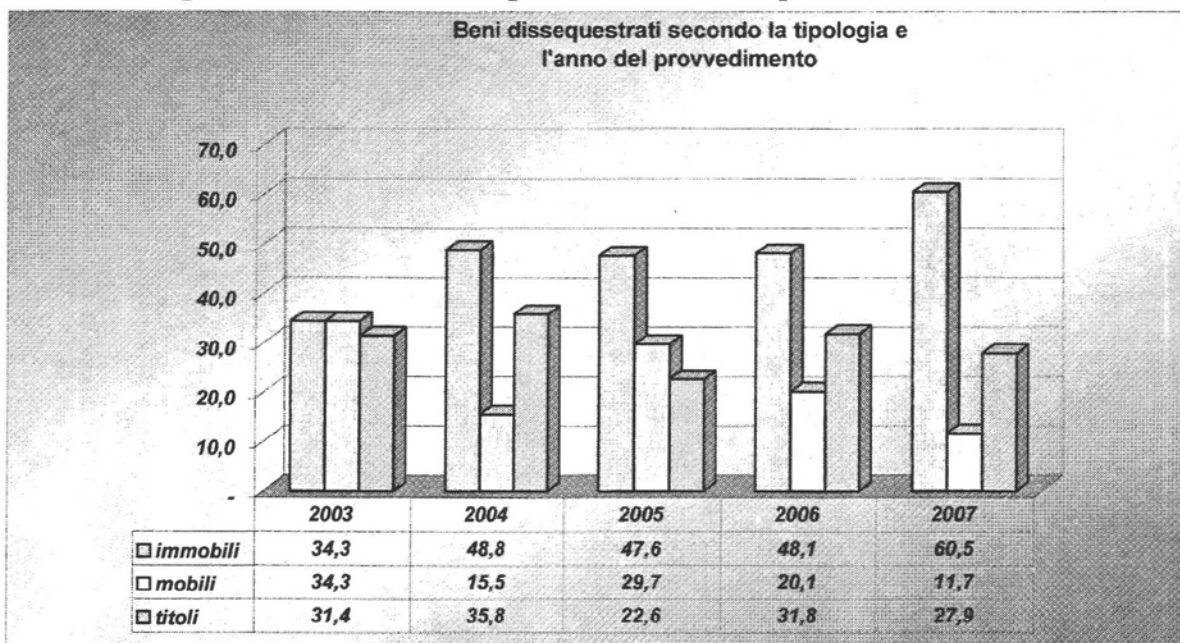


## 8. Sequestri e dissequestri di beni

Al 31 gennaio 2008 i **beni immobili** in fase di sequestro continuano ad essere decisamente prevalenti rispetto alle altre due tipologie di beni (bisogna sempre ricordare che il dato per l'anno 2007 è ancora parziale).



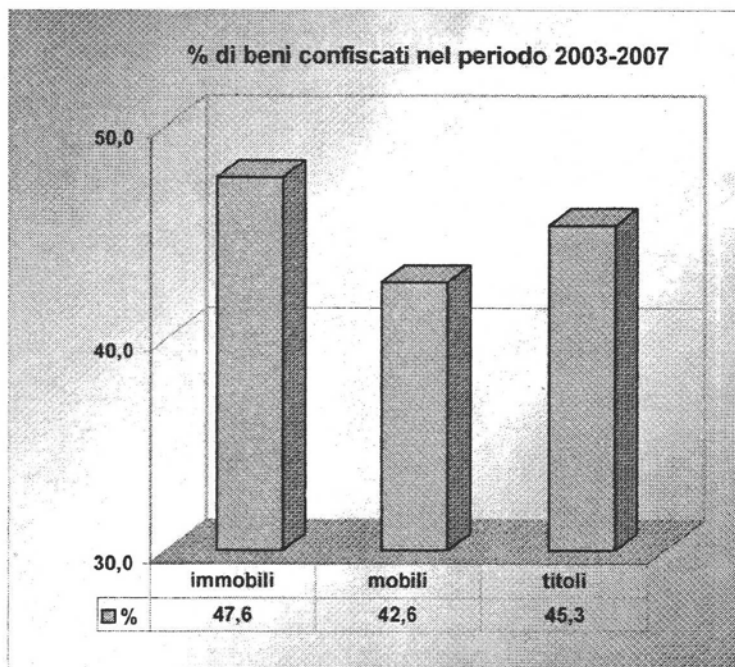
I **titoli** continuano a mostrare una tendenza alla stabilità, pur con un certa diminuzione nel 2005 compensata da una nuova risalita nel 2006 e 2007. Allo stesso modo il sequestro di **beni mobili** si mantiene più o meno stabile con una percentuale che si aggira sempre intorno al 20%. Il grafico qui sotto evidenzia invece come *prevalentemente dissequestrati* siano sempre i beni immobili.



## 9. Beni confiscati

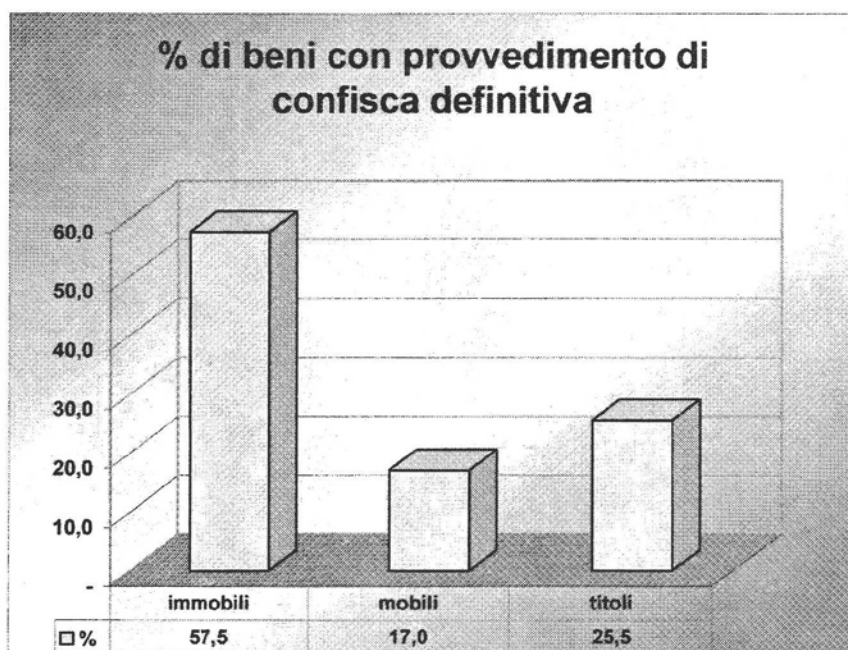
Esaminando le informazioni in nostro possesso relative al periodo 2003-2007, notiamo che i **6.972 beni confiscati** al 31 gennaio 2008 rappresentano il **47,5%** dei 14.679 beni presenti nella banca dati nello stesso periodo (vale a dire i 15.226 beni totali meno i 547 beni con provvedimento di rigetto, vedi tab. 11).

Il grafico a lato mostra in particolare la suddivisione delle confische in base alla **tipologia del bene**.



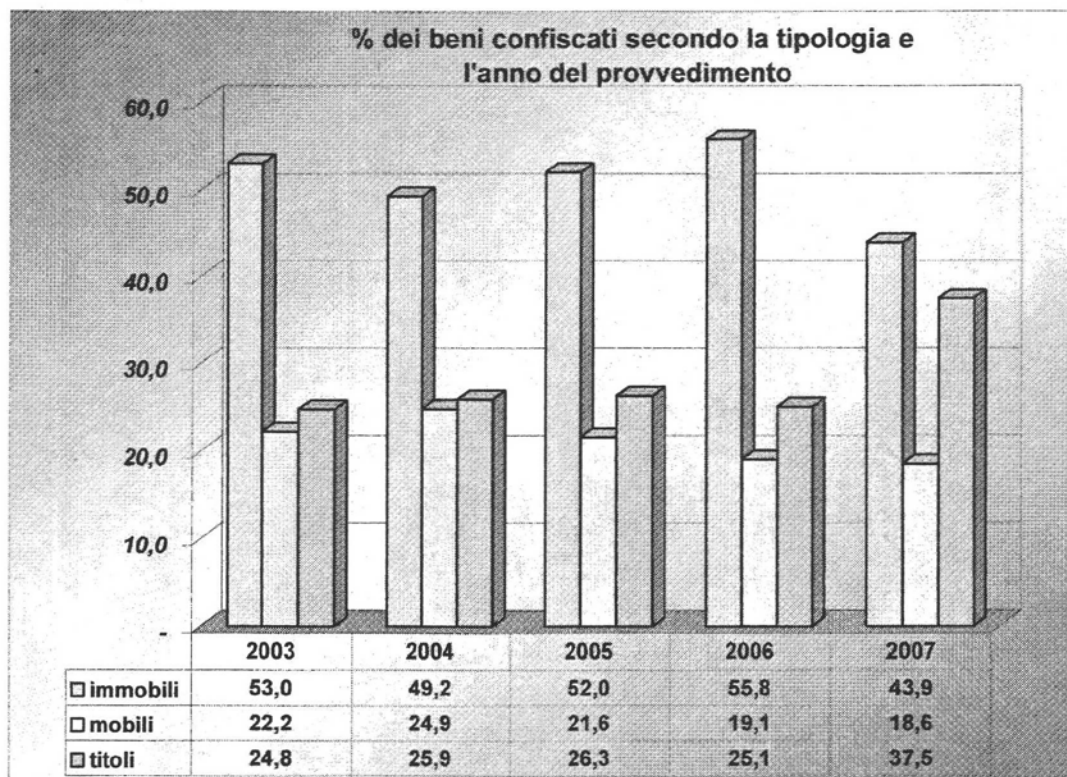
Le tabelle 12, 13 e 14 mostrano lo stato del procedimento dei beni confiscati. Concentriamoci ora sulle confische definitive.

Al 31 gennaio 2008 i **beni che risultano sottoposti a confisca** con provvedimento emanato nel periodo 2003-2007 sono complessivamente **6.972** (circa il 47,5% di cui abbiamo detto sopra).



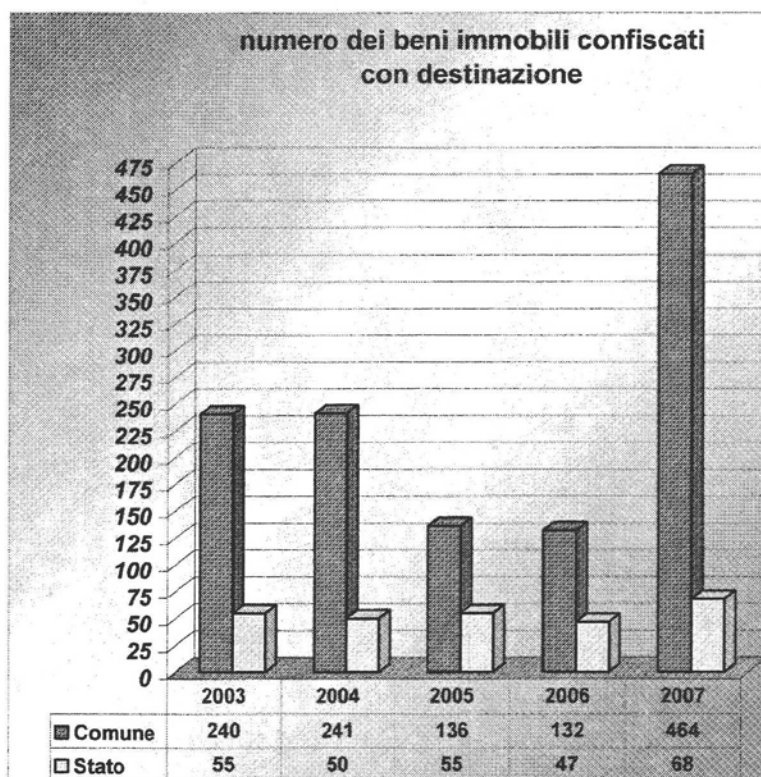
Fra questi ultimi, il 26,2% sono i **beni definitivamente confiscati** al 31 gennaio 2008, corrispondenti a **1.827** unità (di cui il 57,5% - 1.050 - immobili, il 17% - 311 - mobili e il 25,5% - 466 - titoli): essi rappresentano il **12,4%** dei 14.679 beni sottoposti a provvedimento (sequestro, dissequestro e confisca) esistenti in banca dati.

I dati relativi alle **confische dei beni distinti per tipologia ed anno del provvedimento** sono invece riportati nel grafico sottostante. Da esso si rileva che generalmente quasi la metà delle confische riguardano i **beni immobili**.





## 10. Destinazione dei beni confiscati e loro valore medio



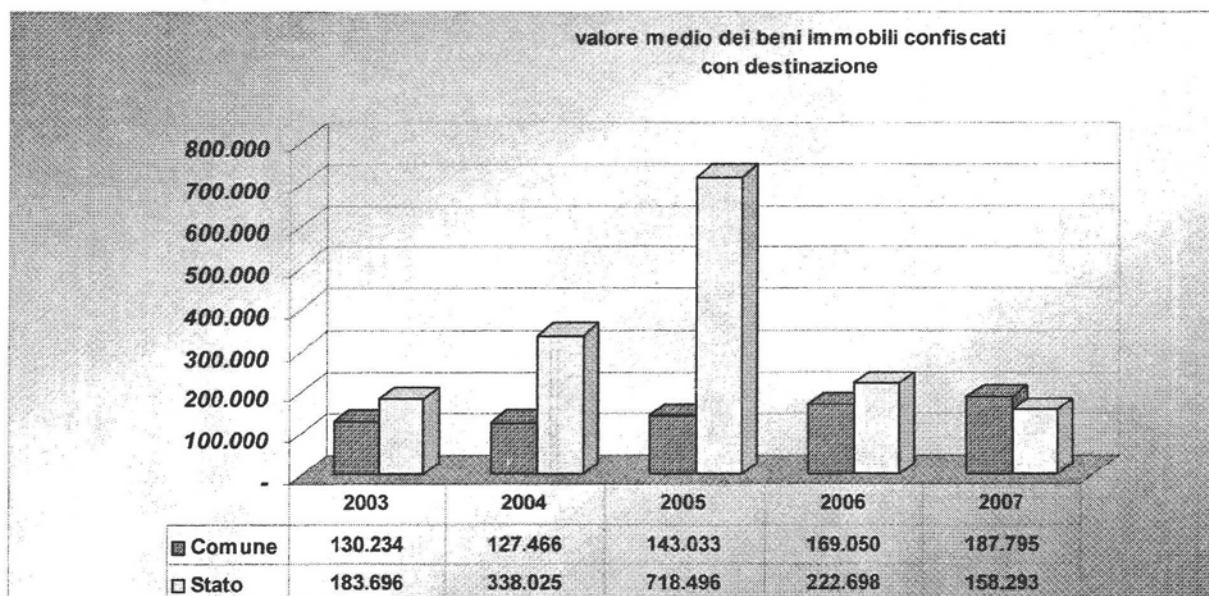
I beni confiscati in via definitiva vengono **destinati allo Stato o ai Comuni**, per essere poi utilizzati secondo diverse finalità sociali di cui si dirà più avanti.

Il grafico mostra la preponderanza del numero di beni immobili sequestrati destinati ai Comuni, specialmente nel 2007 ove si evidenzia un notevole incremento, rispetto a quelli destinati allo Stato.

E d'altronde la prevalenza dei Comuni si ridimensiona di molto


quando si passa a considerare il **valore medio dei beni destinati**. Essendo beni destinati siamo a conoscenza del loro valore in quanto ne esiste la stima.

Dal confronto dei due grafici si può dedurre che i **beni destinati allo Stato** sono minori in quantità, ma in genere **di valore unitario maggiore**, il che fa presupporre anche una maggiore consistenza fisica del bene.

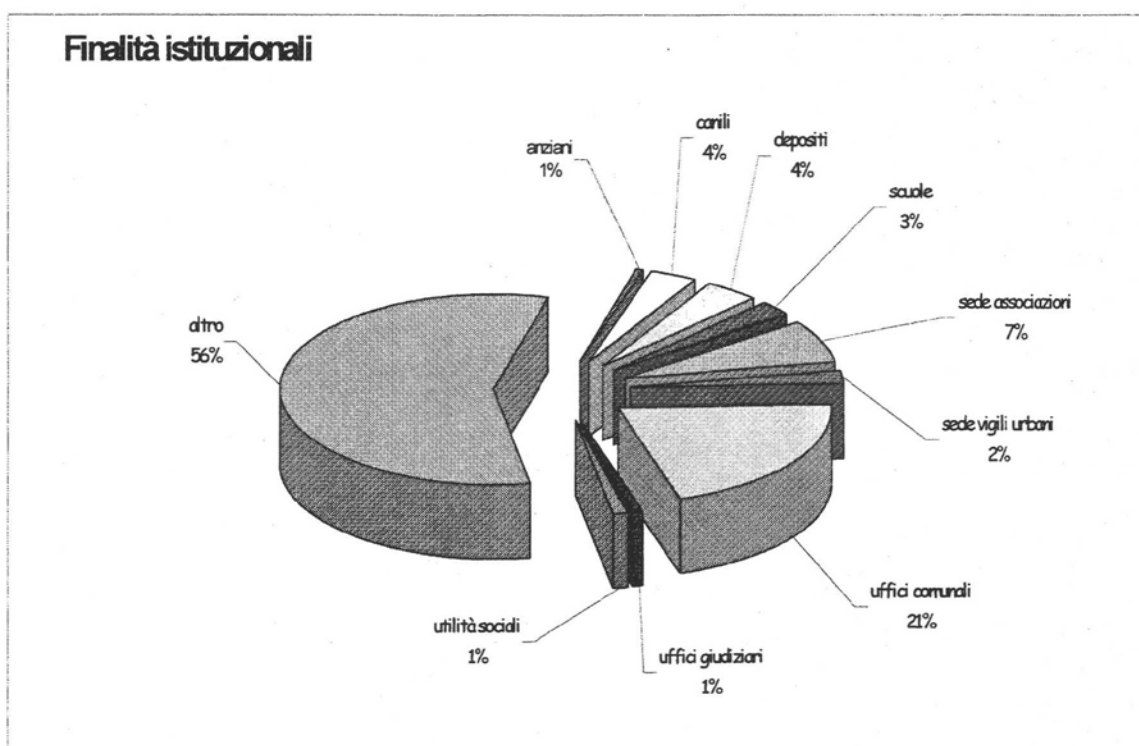


## 11. Tipo di utilizzo dei beni confiscati destinati ai Comuni


Il grafico mostra la suddivisione dei beni confiscati e destinati ai Comuni nel periodo 2003-2007, raggruppati secondo tre tipologie di destinazioni.



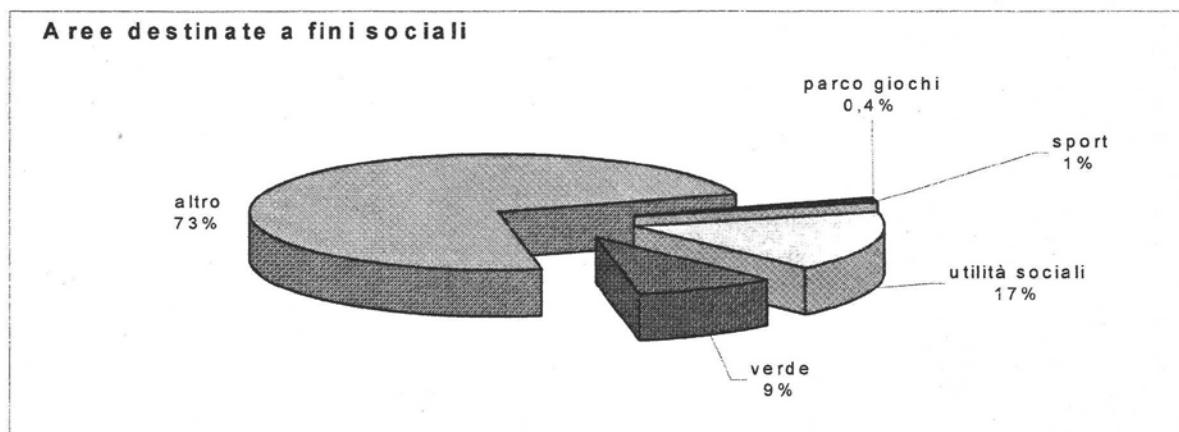
Sotto la tipologia **“finalità istituzionali”** sono raggruppate le seguenti voci: canili, depositi, scuole, sedi di vigili urbani, uffici comunali, uffici giudiziari e altro; questa ultima voce ha una maggiore percentuale sulle altre destinazioni perché vi confluiscono con elevato numero le destinazioni ad alloggi di residenza pubblica.



Sotto la voce **finalità sociali** sono raggruppati i seguenti centri: anziani, attività sportive, extracomunitari, famiglia, handicappati, minori, sede di associazioni, tempo libero, tossicodipendenti e altro.



Sotto la voce **aree destinate a fini sociali** sono raggruppate le seguenti voci: parco giochi, sport, utilità sociali, verde ed altro.



## 12. Analisi dei beni immobili definitivamente confiscati

Prendendo in esame il periodo 2003-2007 nella banca dati risultano **confiscati con provvedimento definitivo 1.050 immobili** (v. tab. 15).

Nello stesso periodo sono stati altresì **destinati ai sensi della L. 109/1996 n. 1.466 beni immobili** (v. tab. 20).

Per quanto riguarda i beni con provvedimento di destinazione (art. 2 decies), nell'ultimo quinquennio sono stati **consegnati 361 beni** (v. tab. 21), 324 dei quali allo Stato (v. tab. 24).

<b>Elenco tabelle relative ai beni sequestrati o confiscati ( L. 109/1996)</b>	
<b>Tabella 1</b>	Numero dei <b>procedimenti patrimoniali</b> inseriti nel DB al 31.01.2008 secondo l'anno di iscrizione ed il Tribunale
<b>Tabella 2</b>	Beni inseriti nel DB al 31.01.2008 <b>secondo la categoria del bene</b> (immobili, mobili, titoli)
<b>Tabella 3</b>	Beni inseriti nel DB al 31.01.2008 <b>secondo lo stato del procedimento</b>
<b>Tabella 4</b>	Beni inseriti nel DB al 31.01.2008 <b>secondo la tipologia del provvedimento</b> ( rigetto, sequestro, dissequestro, confisca)
<b>Tabella 5</b>	Situazione al 31.01.2008 dei beni sottoposti a provvedimento patrim. con procedimento iscritto nel 2003
<b>Tabella 6</b>	Situazione al 31.01.2008 dei beni sottoposti a provvedimento patrim. con procedimento iscritto nel 2004
<b>Tabella 7</b>	Situazione al 31.01.2008 dei beni sottoposti a provvedimento patrim. con procedimento iscritto nel 2005
<b>Tabella 8</b>	Situazione al 31.01.2008 dei beni sottoposti a provvedimento patrim. con procedimento iscritto nel 2006
<b>Tabella 9</b>	Situazione al 31.01.2008 dei beni sottoposti a provvedimento patrim. con procedimento iscritto nel 2007
<b>Tabella 11</b>	<b>Beni sottoposti a provvedimento patrimoniale,</b> secondo l'anno del provvedimento
<b>Tabella 12</b>	Beni <b>immobili</b> sottoposti a provvedimento di confisca al 31.01.2008, secondo l'anno del provvedimento
<b>Tabella 13</b>	Beni <b>mobili</b> sottoposti a provv.to di confisca al 31.01.2008, secondo l'anno del provv.to
<b>Tabella 14</b>	Beni in <b>titoli</b> sottoposti a provv.to di confisca al 31.01.2008, secondo l'anno del provv.to
<b>Tabella 15</b>	Elenco dei beni <b>immobili</b> sottoposti a provv.to di confisca dal 2003 al 31.01.2008, secondo la tipologia
<b>Tabella 16</b>	Elenco dei beni <b>mobili</b> sottoposti a provv.to di confisca dal 2003 al 31.01.2008, secondo la tipologia
<b>Tabella 17</b>	Elenco dei beni in <b>titoli</b> sottoposti a provv.to di confisca dal 2003 al 31.01.2008, secondo la tipologia
<b>Tabella 18</b>	<b>Beni inseriti nel DB al 31.01.2008</b> secondo descrizione del bene e stato del procedimento
<b>Tabella 19</b>	Beni inseriti nel DB al 31.01.2008 secondo descrizione del bene e tipo del provvedimento
<b>Tabella 20</b>	<b>Procedimento di destinazione dei beni</b> (art.2 decies) al 31.01.2008
<b>Tabella 21</b>	Beni confiscati con provv.to di destinazione (art.2 decies) e consegna al 31.01.2008
<b>Tabella 23</b>	Beni confiscati con provv.to di destinazione allo Stato e ai Comuni (art.2 undecies c.2) al 31.01.2008
<b>Tabella 24</b>	Beni confiscati con provv.to di destinazione allo <b>Stato</b> (art.2 undecies c.2) al 31.01.2008
<b>Tabella 25.1</b>	Beni confiscati con provv.to di destinazione al <b>Comune</b> (art.2 undecies c.2) al 31.01.2008 – secondo la destinazione
<b>Tabella 25.2</b>	Beni confiscati con provv.to di destinazione al Comune (art.2 undecies c.2) al 31.01.2008 - secondo la destinazione
<b>Tabella 25.3</b>	Beni confiscati con provv.to di destinazione al Comune (art.2 undecies c.2) al 31.01.2008 - secondo la destinazione

**Misure di prevenzione  
personali e patrimoniali**

**Legge 646/82**

## **Misure di prevenzione personali e patrimoniali emesse ai sensi della L. 646 /1982.**

### INTRODUZIONE

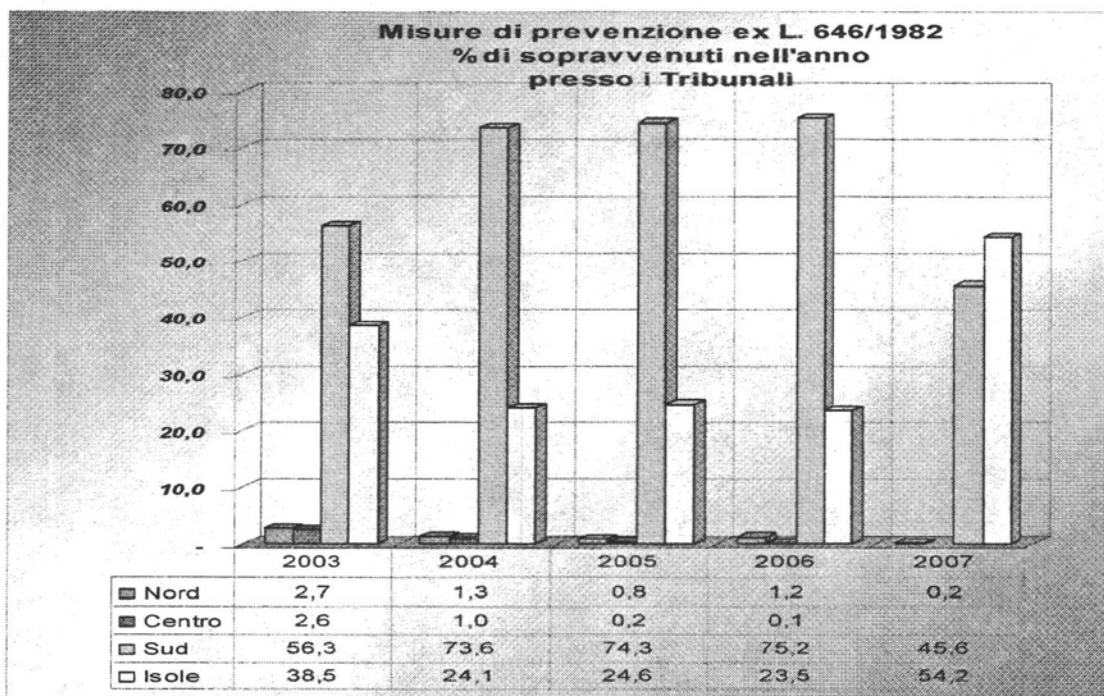
La prima legge del dopo guerra che ha disposto l'applicazione di misure di prevenzione personali è stata la L. 1423/56. La sua applicazione era diretta a persone pericolose per la sicurezza e per la pubblica moralità.

Il riferimento precipuo ed esplicito a membri di associazioni di tipo mafioso si ha successivamente, nel 1965, quando viene emanata la legge n. 575. Tale legge consente l'applicazione di misure di prevenzione sia personali che patrimoniali, agli indiziati di appartenere ad associazioni di tipo mafioso, alla camorra o ad altre associazioni comunque localmente denominate, che perseguono finalità o agiscono con metodi corrispondenti a quelli delle associazioni di tipo mafioso. Detta legge 575/65 estende a tali indiziati l'applicabilità delle misure di prevenzione personali della sorveglianza speciale e del divieto o dell'obbligo di soggiorno e prevede che possano essere svolte indagini sul tenore di vita, sulle disponibilità finanziarie e sul patrimonio di tali indiziati. Dette indagini sono effettuate anche nei confronti del coniuge e dei figli dell'indiziato, dei conviventi con l'indiziato nell'ultimo quinquennio, nonché delle persone giuridiche di cui l'indiziato risulti poter disporre. Inoltre, quando sussista il concreto pericolo che i beni di cui si prevede debba essere disposta la confisca possano venir dispersi, sottratti, o alienati, è possibile disporre il sequestro anticipato dei beni, prima della fissazione dell'udienza. Il Tribunale dispone la confisca di beni sequestrati dei quali non sia stata dimostrata la legittima provenienza ed il provvedimento deve essere emanato entro un anno dal sequestro (ovvero entro due anni, ove intervenga proroga motivata).

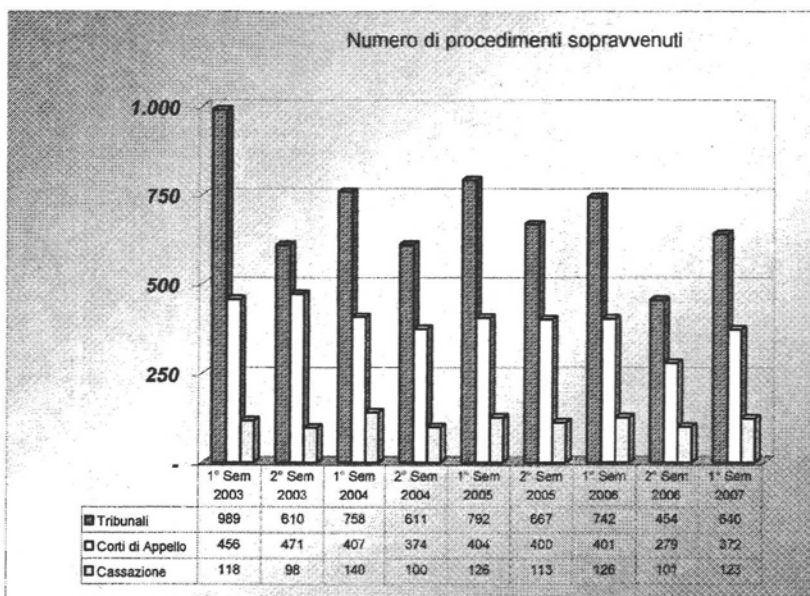
La rilevazione in merito alle misure di prevenzione personali e patrimoniali, cui si riferiscono i dati di seguito commentati, inizia nel 1983, successivamente all'emanazione della L. 13 settembre 1982 n. 646 (c.d. legge Rognoni - La Torre). La legge 646/82 ha stabilito una definizione normativa dell'associazione di tipo mafioso, introducendo nel codice penale la fattispecie associativa di cui all'art. 416 bis. Inoltre, la gamma degli interventi adottabili nei confronti di soggetti indiziati di appartenere ad associazioni di tipo mafioso, è stata ampliata con l'introduzione delle misure del sequestro e della confisca di beni di sospetta provenienza.

## Elaborazione e commento ai dati statistici

### 13. Procedimenti sopravvenuti dal 2003 al 30 giugno 2007



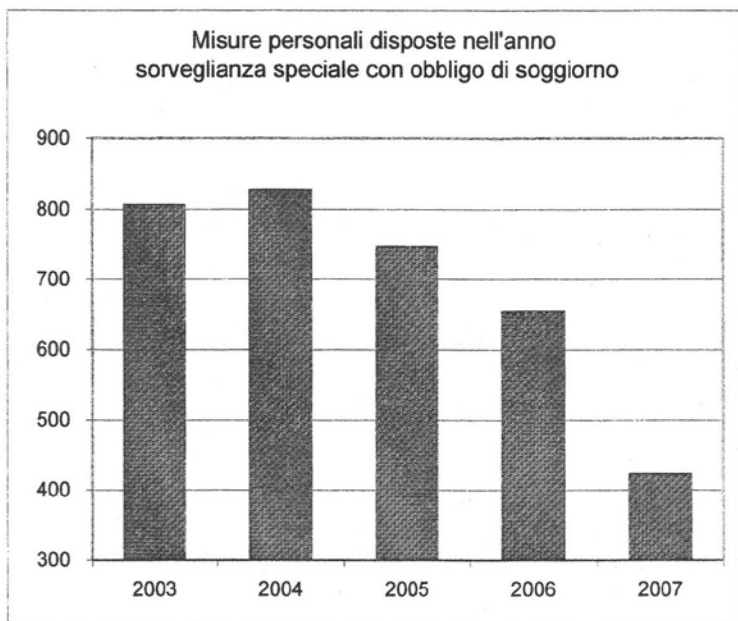
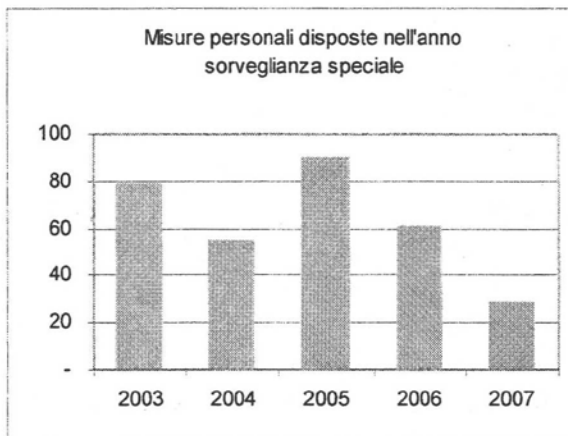
I procedimenti **sopravvenuti** presso i Tribunali sono concentrati per la massima parte al Sud, dove nel triennio 2004-2006 vi è stato un notevole incremento, e nelle Isole. Nelle altre aree geografiche d'Italia il numero dei provvedimenti sopravvenuti presso i Tribunali negli ultimi anni è in genere vicino al 2%.



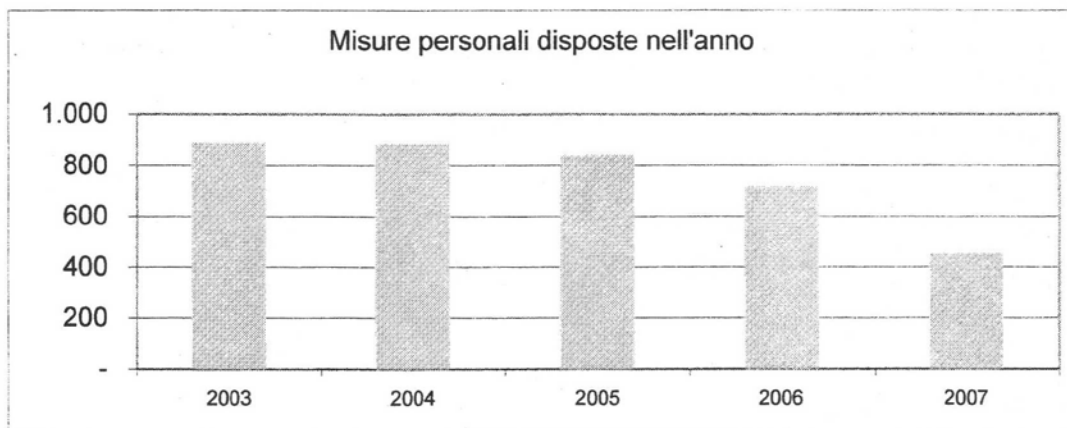
Il grafico a lato mostra invece il numero di procedimenti complessivamente sopravvenuti presso le sedi dei vari gradi di giudizio. Per le Corti d'Appello i procedimenti sopravvenuti tra il 2003 ed il 2006 si mantengono quasi sempre stabili con una leggera tendenza a diminuire nel secondo semestre del 2006.

### 14. Misure personali

Dei tre tipi di misure personali, la **sorveglianza speciale con divieto di soggiorno** ha un'applicazione minima, mentre si mantengono sempre elevati i dati relativi alla **misura personale della sorveglianza speciale**, come da grafico a lato (il dato del 2007 è relativo al solo primo semestre).



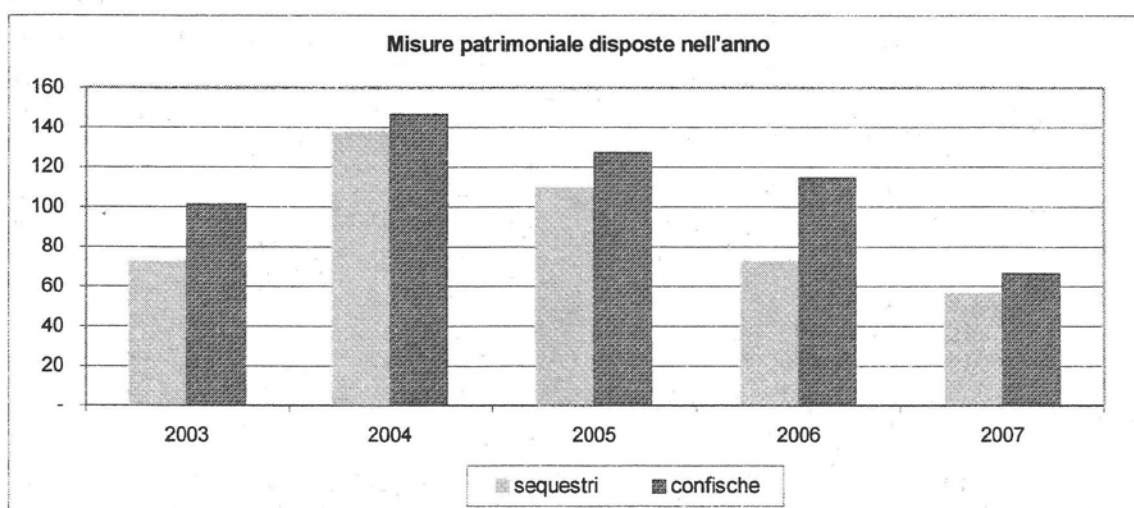
In quest'altro grafico troviamo l'andamento della **sorveglianza speciale con obbligo di soggiorno**, che rappresenta la maggior parte delle misure personali adottate negli anni considerati e dunque il suo andamento influenza notevolmente **l'andamento complessivo della misura**, come si può vedere dal terzo grafico.



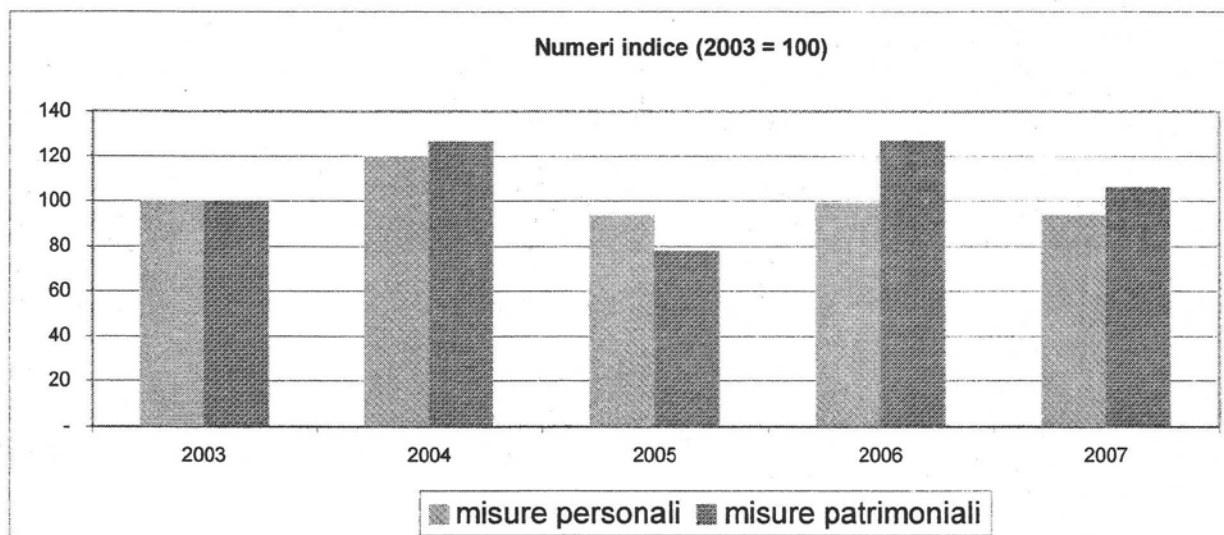


## 15. Misure patrimoniali

Come si evince chiaramente dal grafico sottostante il numero delle **confische** risulta sempre maggiore del numero dei **sequestri**. Ma non bisogna lasciarsi ingannare dai valori assoluti. A differenza delle misure personali, quelle **patrimoniali** anziché essere concentrate su un unico tipo di misura (e cioè il sequestro e la confisca) presentano una diversa variazione nel corso del tempo.



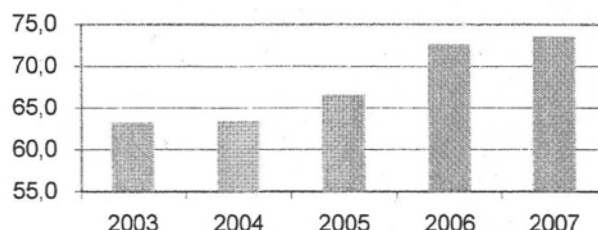
Infatti le **misure personali** registrano variazioni poco rilevabili nel corso degli anni, al contrario, il **numero indice delle misure patrimoniali** denota una tendenza alla diminuzione dal 2004 al 2005 mentre registra un consistente aumento nel 2006 che sembra proseguire nel 2007, dove il dato è ancora riferito al solo primo semestre.



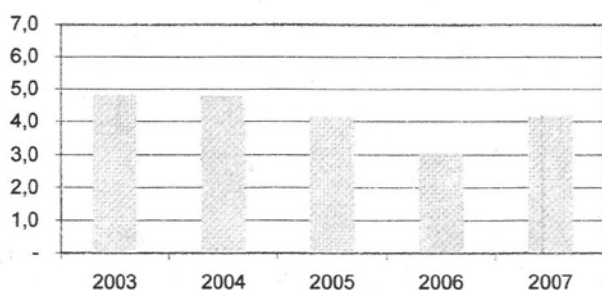
## 16. Esiti dell'attività dei Tribunali.

L'attività dei **Tribunali** si è sempre mantenuta con percentuali che superano il 63,0% (cfr. grafico a lato); negli ultimi anni si nota una tendenza all'aumento della incidenza delle **misure di prevenzione** personali e patrimoniali che passano dal 63,5% del 2004 al 73,6% del primo semestre 2007.

Peso % dell'applicazione delle misure di prevenzione sull'attività dei Tribunali

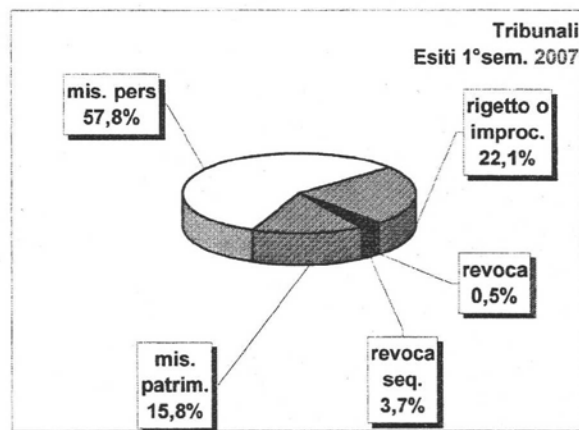



Peso % delle revocche sull'attività dei tribunali



Per quello che riguarda le **revocche**, la tendenza alla diminuzione, dal 4,8% del 2003 (per un totale di 81 revocche su 1.676 provvedimenti applicati) continua a manifestarsi nel corso degli anni, arrivando al 3,1% nel 2006. Il primo semestre 2007 sembra manifestare un cambiamento di tendenza con 33 revocche su 785 provvedimenti (pari al 4,2%).

Dai grafici a torta si può vedere una certa difformità dell'attività nel 2003 e nel 2007. Il cambiamento si può notare in un significativo aumento tanto delle **misure personali** (+4,9%) quanto delle **misure patrimoniali** (+5,4%), contrastato a sua volta dalla diminuzione di tutti gli altri provvedimenti (ad es., rigetto - 9,7%).

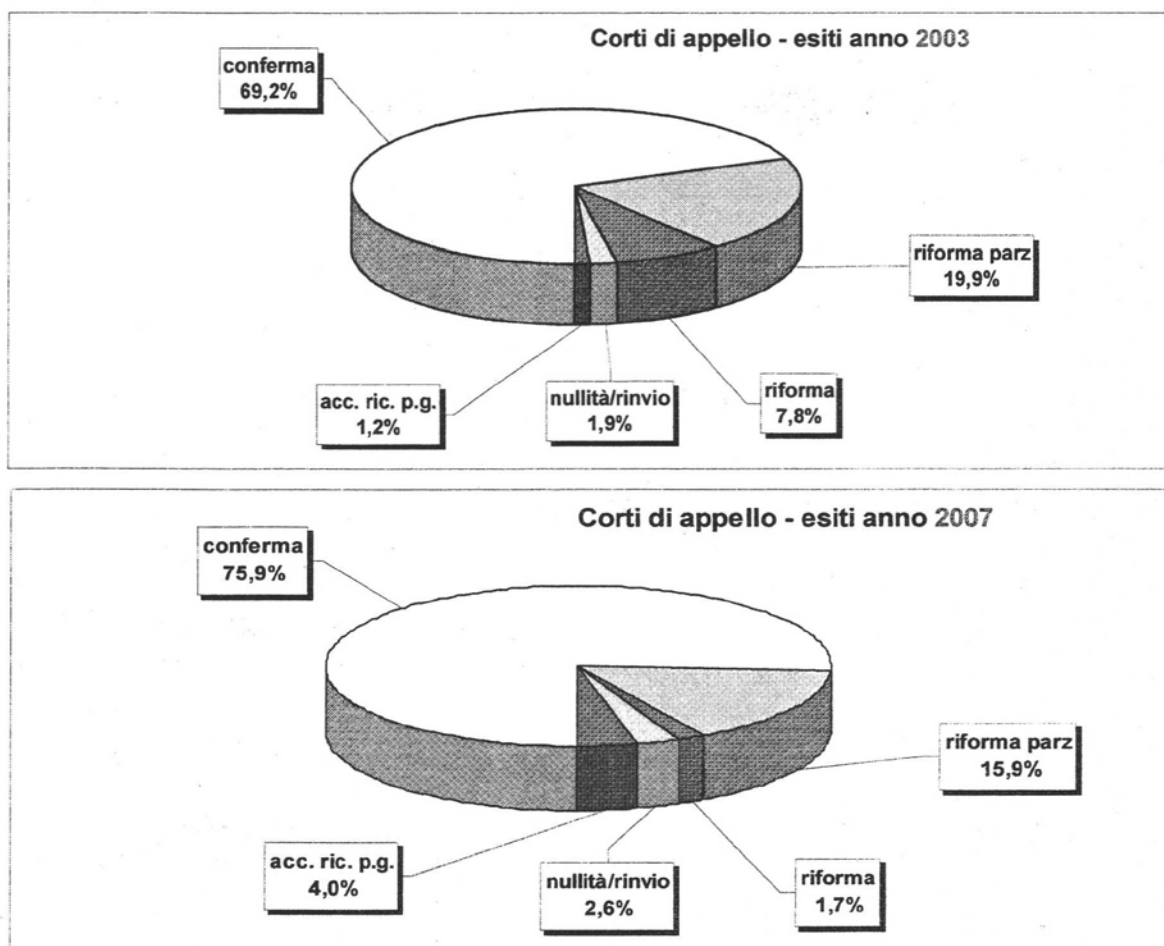


## 17. Esiti dell'attività delle Corti di Appello

La quasi totalità dell'attività delle misure di prevenzione delle **Corti di Appello** è rappresentato da provvedimenti di **conferma** e di **riforma**.

Sembra che negli anni che vanno dal 2003 al 2007, tra i due diversi tipi di attività sia intervenuto un certo tasso di sostituzione (conferma +6,7%, riforma -6,1%).

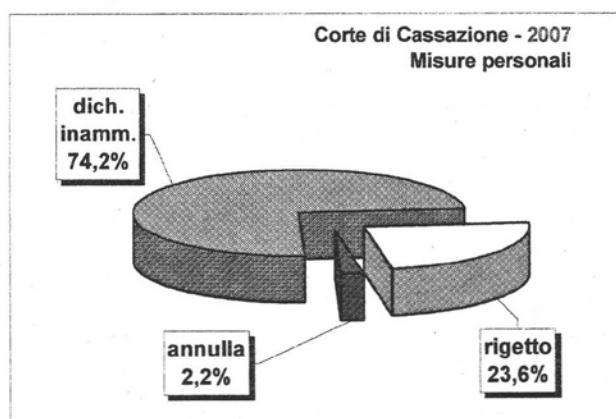
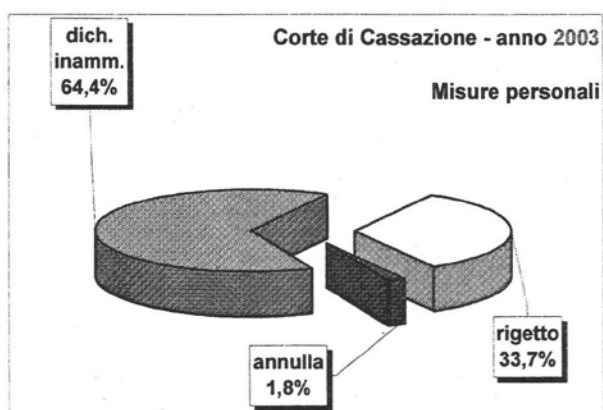
Ciò è deducibile dai due grafici, considerando anche che lo scarto massimo nel peso complessivo di tali attività è minimo.



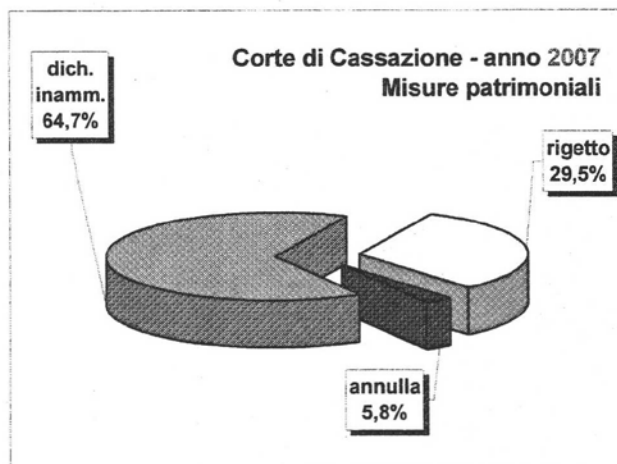
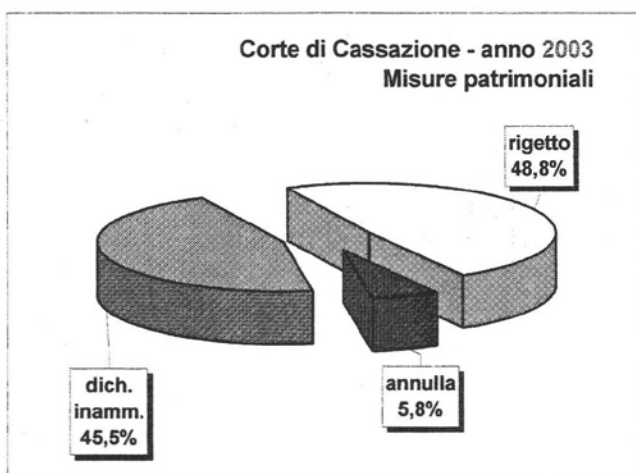
## 18. Esiti dell'attività della Corte di Cassazione

Per quanto riguarda le **misure di prevenzione personali**, l'attività della **Corte di Cassazione**, nel 2007, è diminuita nei provvedimenti di **rigetto** (-6,1%) ed è aumentata nei provvedimenti di **inammissibilità** (+9,8%) rispetto a quanto accadeva nel 2003.

L'entità di questi dati sembra suggerire un discreto tasso di sostituzione fra le due attività (cfr. i grafici).



Analoga osservazione può farsi per quanto riguarda le **misure di prevenzione patrimoniali**: anche qui, ad un sensibile aumento dei provvedimenti di **inammissibilità** si contrappone una analoga diminuzione di quelli di **rigetto**. In percentuale rispettivamente +19,2% e -19,3%.



# Allegato

alla relazione sui

## Beni sequestrati e confiscati



## TABELLE

### Beni sequestrati e confiscati





## XV LEGISLATURA - DISEGNI DI LEGGE E RELAZIONI - DOCUMENTI

MINISTERO DELLA GIUSTIZIA  
Dipartimento per gli Affari di Giustizia  
Direzione Generale della Giustizia Penale  
Ufficio I - Monitoraggio  
Beni inseriti nel database al 31/01/2008  
suddivisi per categoria del bene

Tabella n. 2

Sez. A - B - F

anno di iscriz.	dati	categoria del bene			Totale complessivo
		immobile	mobile	titoio	
1968	n. dei beni	2			2
	valore provv.	80.051			80.051
1969	n. dei beni	1			1
	valore provv.	103.291			103.291
1972	n. dei beni	9	1		10
	valore provv.	492.435			492.435
1973	n. dei beni	11			11
	valore provv.	2.034.840			2.034.840
1977	n. dei beni	5			5
	valore provv.	698.963			698.963
1979	n. dei beni	1			1
	valore provv.	175.595			175.595
1980	n. dei beni	5	1		6
	valore provv.	258.228			258.228
1981	n. dei beni	32			32
	valore provv.	3.135.163			3.135.163
1982	n. dei beni	45	1	5	51
	valore provv.	4.366.651		675.626	5.042.276
1983	n. dei beni	168	11	3	182
	valore provv.	32.575.671			32.575.671
1984	n. dei beni	223	17	7	247
	valore provv.	22.422.449	919.293	34.603	23.376.345
1985	n. dei beni	54	2	1	57
	valore provv.	5.644.171			5.644.171
1986	n. dei beni	34			34
	valore provv.	3.173.473			3.173.473
1987	n. dei beni	42	4	2	48
	valore provv.	11.317.938			11.317.938
1988	n. dei beni	26			26
	valore provv.	2.616.565			2.616.565
1989	n. dei beni	46			46
	valore provv.	15.744.072			15.744.072
1990	n. dei beni	75	14	11	100
	valore provv.	13.221.419	1.045.825	305.949	14.573.193
1991	n. dei beni	241	32		273
	valore provv.	26.869.685			26.869.685
1992	n. dei beni	595	148	70	813
	valore provv.	27.666.564	37.443	501.568	28.205.575
1993	n. dei beni	622	261	130	1.013
	valore provv.	42.009.722	217.733	4.163.720	46.391.175
1994	n. dei beni	879	151	328	1.358
	valore provv.	189.058.105	4.095.915	4.634.779	197.788.799
1995	n. dei beni	1.173	255	328	1.756
	valore provv.	66.006.691	2.747.515	5.769.428	74.525.634
1996	n. dei beni	857	268	287	1.412
	valore provv.	33.430.581	290.432	9.823.387	43.544.400
1997	n. dei beni	1.462	490	474	2.426
	valore provv.	45.219.717	400.280	9.804.016	55.424.013
1998	n. dei beni	1.268	609	634	2.511
	valore provv.	50.511.582	643.527	63.240.332	114.395.411
1999	n. dei beni	1.432	834	602	2.868
	valore provv.	41.881.322	3.354.930	11.529.721	56.765.973
2000	n. dei beni	943	780	521	2.244
	valore provv.	15.869.678	5.696.012	27.728.652	49.294.343
2001	n. dei beni	1.535	774	1.106	3.415
	valore provv.	37.694.430	3.149.149	14.740.109	55.583.689
2002	n. dei beni	1.552	581	908	3.041
	valore provv.	10.618.307	666.823	1.555.942	12.841.072
2003	n. dei beni	1.055	620	752	2.427
	valore provv.	23.969.345	521.634	6.845.267	31.336.246
2004	n. dei beni	682	510	567	1.759
	valore provv.	2.003.406	621.826	1.934.064	4.559.296
2005	n. dei beni	821	268	248	1.337
	valore provv.	20.120.200	349.724	2.774.342	23.244.266
2006	n. dei beni	437	162	222	821
	valore provv.	1.252.395	493.844	21.816.114	23.362.353
2007	n. dei beni	377	265	280	922
	valore provv.	1.038.719	307.011	1.639.449	2.985.179
n. dei beni totale		16.710	7.059	7.486	31.255
valore provv. totale		753.283.397	25.558.917	189.317.068	968.159.383

**MINISTERO DELLA GIUSTIZIA**  
**Dipartimento per gli Affari di Giustizia**  
**Direzione Generale della Giustizia Penale**  
**Ufficio I - Monitoraggio**

Beni inseriti nel database al 31/01/2008  
suddivisi per stato del procedimento

Tabella n. 3

Sez. A - B - F

anno di iscriz.	Dati	stato del procedimento				Totale complessivo
		1° grado	appello	cassazione	definitiva	
1968	N. dei beni valore provv.				2 80.051	2 80.051
1969	N. dei beni valore provv.				1 103.291	1 103.291
1972	N. dei beni valore provv.				10 492.435	10 492.435
1973	N. dei beni valore provv.				11 2.034.840	11 2.034.840
1977	N. dei beni valore provv.				5 698.963	5 698.963
1979	N. dei beni valore provv.				1 175.595	1 175.595
1980	N. dei beni valore provv.				6 258.228	6 258.228
1981	N. dei beni valore provv.				32 3.135.163	32 3.135.163
1982	N. dei beni valore provv.				51 5.042.276	51 5.042.276
1983	N. dei beni valore provv.		9		173 32.575.671	182 32.575.671
1984	N. dei beni valore provv.		6		241 23.376.345	247 23.376.345
1985	N. dei beni valore provv.				57 5.644.171	57 5.644.171
1986	N. dei beni valore provv.				34 3.173.473	34 3.173.473
1987	N. dei beni valore provv.				48 11.317.938	48 11.317.938
1988	N. dei beni valore provv.				26 2.616.565	26 2.616.565
1989	N. dei beni valore provv.				46 15.744.072	46 15.744.072
1990	N. dei beni valore provv.				100 14.573.193	100 14.573.193
1991	N. dei beni valore provv.		1		272 26.869.685	273 26.869.685
1992	N. dei beni valore provv.	17	73 5.165		723 28.200.410	813 28.205.575
1993	N. dei beni valore provv.	1	191 3.898.275	11 235.474	810 42.257.426	1.013 46.391.175
1994	N. dei beni valore provv.	68 285.742	42 1.803.800		1.248 195.699.257	1.358 197.788.799
1995	N. dei beni valore provv.	372 15.205.180	135 665.233	2 196.180	1.247 58.459.041	1.756 74.525.634
1996	N. dei beni valore provv.	445 12.298.835	75 4.071.713	2	890 27.173.852	1.412 43.544.400
1997	N. dei beni valore provv.	526 5.174.967	409 1.018.261	7 294.380	1.484 48.936.404	2.426 55.424.013
1998	N. dei beni valore provv.	495 10.221.772	608 5.237.879	3 105.687	1.405 98.830.075	2.511 114.395.411
1999	N. dei beni valore provv.	1.102 18.256.597	844 20.887.270	10 211.726	912 17.410.380	2.868 56.765.973
2000	N. dei beni valore provv.	796 11.764.717	428 6.407.890	32	988 31.121.735	2.244 49.294.343
2001	N. dei beni valore provv.	1.505 16.028.658	449 8.255.417	2 838.166	1.459 30.461.447	3.415 55.583.689
2002	N. dei beni valore provv.	2.180 4.957.630	317 1.545.981	72 35.139	472 6.302.322	3.041 12.841.072
2003	N. dei beni valore provv.	1.765 23.024.050	460 5.768.457	21 888.000	181 1.655.739	2.427 31.336.246
2004	N. dei beni valore provv.	1.603 3.136.231	100 132.979		56 1.290.089	1.759 4.559.298
2005	N. dei beni valore provv.	1.103 2.858.214	192 19.366.052		42 1.020.000	1.337 23.244.266
2006	N. dei beni valore provv.	797 23.322.860	24 39.493			821 23.362.353
2007	N. dei beni valore provv.	922 2.985.179				922 2.985.179
N. dei beni totale		13.697	4.363	162	13.033	31.255
valore provv. totale		149.520.632	79.103.865	2.804.752	736.730.134	968.159.383

**MINISTERO DELLA GIUSTIZIA**  
**Dipartimento per gli Affari di Giustizia**  
 Direzione Generale della Giustizia Penale  
 Ufficio I - Monitoraggio

Beni inseriti nel database al 31/01/2008  
 suddivisi per tipologia del provvedimento

Tabella n. 4 Sez. A - B - F

anno di iscriz.	dati	ingetto	sequestro	dissequestro	confisca	Totale complessivo
1968	n. dei beni valore provv. €				2 80.051	2 80.051
1969	n. dei beni valore provv. €				1 103.291	1 103.291
1972	n. dei beni valore provv. €				10 492.435	10 492.435
1973	n. dei beni valore provv. €				11 2.034.840	11 2.034.840
1977	n. dei beni valore provv. €				5 698.963	5 698.963
1979	n. dei beni valore provv. €				1 175.595	1 175.595
1980	n. dei beni valore provv. €				6 258.228	6 258.228
1981	n. dei beni valore provv. €				32 3.135.163	32 3.135.163
1982	n. dei beni valore provv. €			3	48 4.674.311	51 5.042.276
1983	n. dei beni valore provv. €			9	173 32.575.671	182 32.575.671
1984	n. dei beni valore provv. €			4	243 23.376.345	247 23.376.345
1985	n. dei beni valore provv. €			2	55 5.644.171	57 5.644.171
1986	n. dei beni valore provv. €				34 3.173.473	34 3.173.473
1987	n. dei beni valore provv. €			3	45 11.317.938	48 11.317.938
1988	n. dei beni valore provv. €				26 2.616.565	26 2.616.565
1989	n. dei beni valore provv. €			2	44 15.744.072	46 15.744.072
1990	n. dei beni valore provv. €			7	93 14.573.193	100 14.573.193
1991	n. dei beni valore provv. €			91	182 26.869.685	273 26.869.685
1992	n. dei beni valore provv. €			329	484 593.767	813 27.611.808
1993	n. dei beni valore provv. €		1	309	703 327.880	1.013 46.063.294
1994	n. dei beni valore provv. €	52 62.750	8 28.922	289 2.330.716	1.009 195.366.411	1.358 197.788.799
1995	n. dei beni valore provv. €	82 8.005	120 9.732.867	570 11.382.831	984 53.401.930	1.756 74.525.634
1996	n. dei beni valore provv. €	8 1.574.682	83 1.574.682	573 6.440.124	748 35.529.595	1.412 43.544.400
1997	n. dei beni valore provv. €	104 763.427	315 560.773	999 19.590.633	1.008 34.509.180	2.426 55.424.013
1998	n. dei beni valore provv. €	49 7.943.520	195 7.943.520	817 12.045.795	1.450 94.406.096	2.511 114.395.411
1999	n. dei beni valore provv. €	234 14.756.705	605 5.706.786	787 6.147.494	1.242 30.154.988	2.868 56.765.973
2000	n. dei beni valore provv. €	45 10.012.395	412 592.200	816 2.691.931	971 35.897.817	2.244 49.294.343
2001	n. dei beni valore provv. €	37 143.216	789 3.597.535	1.466 9.642.223	1.123 42.100.715	3.415 55.583.689
2002	n. dei beni valore provv. €	119 578.406	1.070 689.666	743 2.312.309	1.109 9.260.691	3.041 12.841.072
2003	n. dei beni valore provv. €	35 102.197	651 10.541.011	1.075 14.006.925	666 6.586.113	2.427 31.336.246
2004	n. dei beni valore provv. €	49 6.000	451 565.352	459 202.058	800 3.785.888	1.759 4.559.298
2005	n. dei beni valore provv. €	21 2.313	331 569.056	430 19.633.625	555 3.039.272	1.337 23.244.266
2006	n. dei beni valore provv. €	14 21.882.658	526 21.882.658	121 871.251	160 608.444	821 23.362.353
2007	n. dei beni valore provv. €	19 194.048	737 1.235.511	26 21.620	140 1.534.000	922 2.985.179
n. dei beni totale		868	6.294	9.930	14.163	31.255
valore provv. € totale		26.629.462	65.520.537	108.609.148	767.400.236	968.159.383

XV LEGISLATURA - DISEGNI DI LEGGE E RELAZIONI - DOCUMENTI

**MINISTERO DELLA GIUSTIZIA**  
 Dipartimento per gli Affari di Giustizia  
 Direzione Generale della Giustizia Penale  
 Ufficio I - Monitoraggio

Situazione al 31/01/2008 dei beni sottoposti a provvedimento patrimoniale con procedimento iscritto nell'anno 2003

anno	In	dati	immobile			mobile			Totale			titolo			Totale complessivo
			rigetto	sequestro	dissequestro	confisca	rigetto	sequestro	dissequestro	confisca	rigetto	sequestro	dissequestro	confisca	
2003	AS	N. dei beni valore provv.			42	4	2	3							3
	BA	N. dei beni valore provv.					54	21	75					19	140
	BO	N. dei beni valore provv.	157						19				52		228
	BR	N. dei beni valore provv.	25	9	11	13	7	14	24				3	3	72
	CE	N. dei beni valore provv.	26	8	1		5		21				2.800	2.800	2.800
	CL	N. dei beni valore provv.	18	4	20	4.132	4	4.132	4.132				23.241	23.241	27.372
	CZ	N. dei beni valore provv.	4	3	1	38	57	4	99				21	8	189
	EN	N. dei beni valore provv.	96.000	182.461	355.000	1.196.882	1.830.382	6.197	6.197				625.823	57.043	692.866
	EN	N. dei beni valore provv.													1.836.560
	FG	N. dei beni valore provv.				3			3						1
	IM	N. dei beni valore provv.				1			7						13
	IM	N. dei beni valore provv.				99.000									99.000
	KR	N. dei beni valore provv.				1									1
	LE	N. dei beni valore provv.				14			14						29
	ME	N. dei beni valore provv.				3			7						38
	ME	N. dei beni valore provv.				100.300			5						49.270
	MI	N. dei beni valore provv.	3	12	33	48	7	9	18				6	32	405.010
	MI	N. dei beni valore provv.				924.850			136.770				85.661	183.307	268.968
	MT	N. dei beni valore provv.				2			3						5
	NA	N. dei beni valore provv.	3	26	41	70	4	6	24				3	10	109
	NA	N. dei beni valore provv.				500.000	1.908.065	2.408.065	86.680	41.980			10.000	284.166	2.790.871
	PA	N. dei beni valore provv.	65	134	99	298	39	19	70				77	13	525
	PA	N. dei beni valore provv.				106.283	160.000	268.283	79.995				71.566	60.178	131.744
	PT	N. dei beni valore provv.				1									1
	RC	N. dei beni valore provv.				16	41	58	2	17			5	14	104
	RM	N. dei beni valore provv.				109	16	125	105	23			233	22	56.905
	RM	N. dei beni valore provv.				7.341.922	420.000	7.761.922	38.600	22.300			4.743.238	30.877	12.596.736
	SA	N. dei beni valore provv.				3	9	12	25	10			2	13	62
	SI	N. dei beni valore provv.				24.688	12.051	36.737					5.305	215.665	257.727
	SR	N. dei beni valore provv.	43			43			26						1
	SR	N. dei beni valore provv.				10.288.165		10.288.165	125.000				45.365		10.458.530
	TO	N. dei beni valore provv.				1	2	3	8	10			2	10	25
	VV	N. dei beni valore provv.				2	17	19	1	5			7	22	56
N. dei beni 2003			13	345	370	327	1.055	21	136	294	189	620	1	170	752
valore provv. 2003			96.000	10.470.645	8.329.302	5.072.798	23.969.345	6.197	125.000	109.392	281.045	521.634	45.365	5.567.631	31.336.246

Tabella n. 5

Sez. A - B - F

XV LEGISLATURA - DISEGNI DI LEGGE E RELAZIONI - DOCUMENTI

**MINISTERO DELLA GIUSTIZIA**  
 Dipartimento per gli Affari di Giustizia  
 Direzione Generale della Giustizia Penale  
 Ufficio I - Monitoraggio

Situazione al 31/01/2008 dei beni sottoposti a provvedimento patrimoniale con procedimento iscritto nell'anno 2004

Tabella n. 6	Sez. A - B - F	anno	Iri	dall'	immobiliare			mobile			titolo			Totale	Titolo	Completivo	
					sequestro	dissequestro	confisca	ripeto	sequestro	dissequestro	confisca	ripeto	sequestro				dissequestro
		2004	AG	N. dei beni			5							1			6
				Valore prov.													
			AV	N. dei beni			3							27			37
				Valore prov.													
			BA	N. dei beni	9	15	6	32	8	9	14	31	46	28	8	82	145
				Valore prov.													
			BO	N. dei beni			8										6
				Valore prov.													
			BR	N. dei beni	4	7	22	33	6	1	46	53			12	12	96
				Valore prov.													
			CE	N. dei beni	4		3	19	8	5	1	19	2	4	2	9	47
				Valore prov.													
			CH	N. dei beni	11			11									41
				Valore prov.													
			CL	N. dei beni			5	5				12	187.238	3	5	8	25
				Valore prov.													
			CS	N. dei beni			1	1									1
				Valore prov.													
			CT	N. dei beni			1	1									2
				Valore prov.													
			CZ	N. dei beni	2		4	6									6
				Valore prov.													
			FG	N. dei beni	1		13	14									34
				Valore prov.													
			FI	N. dei beni			4	4									5
				Valore prov.													
			GE	N. dei beni			15	15									16
				Valore prov.													
			LE	N. dei beni			5	5									5
				Valore prov.													
			ME	N. dei beni			2	2									14
				Valore prov.													
			MI	N. dei beni	12		29	47	6	3	14	23	4		60	87	157
				Valore prov.													
			NA	N. dei beni	10		79	108	3	13	12	28	8		213.314	213.314	1.419.991
				Valore prov.													
			PA	N. dei beni	2		27	131	1		10	51	3		60.000	60.000	461.000
				Valore prov.													
			RC	N. dei beni	9		76	139	5		6	13	8		89.993	89.993	59.393
				Valore prov.													
			RM	N. dei beni	3		6	9			45	46	1		49.544	49.544	554.034
				Valore prov.													
			SR	N. dei beni	2		8	19	4		21	52	77		43.519	43.519	374.519
				Valore prov.													
			TA	N. dei beni			12	13	4		13	17	1		3	4	34
				Valore prov.													
			TE	N. dei beni			7	7			8	8			4	516	516
				Valore prov.													
			TO	N. dei beni			5	12			11				990.697	990.697	990.697
				Valore prov.													
			TP	N. dei beni			6	8	2								65
				Valore prov.													
			VV	N. dei beni			24	25			9	21	30		8	11	66
				Valore prov.													
			N. dei beni 2004		25	158	361	682	11	107	132	260	510	13	186	1.903	19.803
			Valore prov. 2004		325.000	130.000	1.548.406	2.003.406		11.000	610.828	621.828	6.000	240.352	610.991	1.934.064	4.559.298

XV LEGISLATURA - DISEGNI DI LEGGE E RELAZIONI - DOCUMENTI

**MINISTERO DELLA GIUSTIZIA**  
 Dipartimento per gli Affari di Giustizia  
 Direzione Generale della Giustizia Penale  
 Ufficio I - Monitoraggio

Situazione al 31/01/2008 dei beni sottoposti a provvedimento patrimoniale con procedimento iscritto nell'anno 2005

Sez. A - B - F

Tabella n. 7

anno	In	dell	immobile			mobile			Totale			titolo			Totale Completivo	
			rigetto	sequestro	dissequestro	comisca	rigetto	sequestro	dissequestro	comisca	rigetto	sequestro	dissequestro	comisca		Titolo
2005	AG	N. dei Beni			1	7	8							5	5	13
		Valore Provvisorio														
	AO	N. dei Beni				2	2									2
		Valore Provvisorio				80.000	80.000									80.000
	BA	N. dei Beni	4		2	11	17									36
		Valore Provvisorio				940.000	940.000									967.167
	BR	N. dei Beni				1	1									1
		Valore Provvisorio														
	CE	N. dei Beni	1	41	4	2	48	12	18	4	2	36	7	3	13	97
		Valore Provvisorio		48.152		48.152	48.152					20.660	55.914	1.241.252	1.317.876	1.365.978
	CL	N. dei Beni		19	6	3	28		10		10	7	4	6	17	55
		Valore Provvisorio										180.000		4.500	184.500	184.500
	CS	N. dei Beni			2	2	4									5
		Valore Provvisorio														
	CT	N. dei Beni		7			7		1			1				9
		Valore Provvisorio														
	CZ	N. dei Beni				5	5				2	2				7
		Valore Provvisorio				127.048	127.048				282.224	282.224				409.272
	EN	N. dei Beni		108	1	15	124		4		6	10				137
		Valore Provvisorio										50.385	15.494			65.879
	FG	N. dei Beni				3	3									3
		Valore Provvisorio														34.288
	LE	N. dei Beni				1	1									2
		Valore Provvisorio														
	LT	N. dei Beni			9	22	31									57
		Valore Provvisorio														
	ME	N. dei Beni			13	34	47									107
		Valore Provvisorio														250.000
	MI	N. dei Beni			42	138	180									218
		Valore Provvisorio														175.525
	MS	N. dei Beni														2
		Valore Provvisorio														157.627
	NA	N. dei Beni		38	3	44	85	1	10	10	6	27	15	4	5	136
		Valore Provvisorio											4.373	8.473	8.473	
	PA	N. dei Beni			12	14	26									45
		Valore Provvisorio														171
	RC	N. dei Beni	1	7	33	23	64		9	21	19	46	15	8	27	140
		Valore Provvisorio											117.355	3.135	1.808	122.236
	RG	N. dei Beni				11	11			2	4	6				17
		Valore Provvisorio														
	RM	N. dei Beni		119		1	120									153
		Valore Provvisorio														19.350.731
	SA	N. dei Beni			2	6	8		3		7	10				19
		Valore Provvisorio														
	SV	N. dei Beni														3
		Valore Provvisorio														26.891
	UD	N. dei Beni				1	1									1
		Valore Provvisorio														
	VV	N. dei Beni														6
		Valore Provvisorio														45.534
	N. dei Beni 2005		2	224	249	346	821	13	58	77	120	286	49	104	89	1.337
	Valore Provvisorio 2005			48.152	18.925.000	1.147.048	20.120.200			58.000	291.724	349.724	520.904	650.625	1.800.501	23.244.265



**MINISTERO DELLA GIUSTIZIA**  
Dipartimento per gli Affari di Giustizia  
Direzione Generale della Giustizia Penale  
Ufficio I - Monitoraggio

**Situazione al 31/01/2008 dei beni sottoposti a provvedimento patrimoniale con procedimento iscritto nell'anno 2007**

Sez. A - B - F

anno	In	dati	immobiliare			mobile			Totale			Titolo	Totale
			sequestro	dissequestro	confisca	rigetto	sequestro	dissequestro	confisca	sequestro	dissequestro		
2007	BA	N. dei Beni	40	1		41	23	1	24	35	3	38	103
		Valore Provvisorio	3.719,30			3.719,30				645.647,18		645.647,18	649.366,48
	CE	N. dei Beni	10			10	3		8	4		4	22
		Valore Provvisorio								74.886,25		74.886,25	74.886,25
	CT	N. dei Beni	30			30							30
		Valore Provvisorio											
	CZ	N. dei Beni	5			7	11		14				21
		Valore Provvisorio			1.035.000,00	1.035.000,00	194.048,00		194.048,00				1.229.048,00
	ME	N. dei Beni	2			2			2				4
		Valore Provvisorio											
	MI	N. dei Beni	34	1	13	48	15	2	28	53	10	109	248
		Valore Provvisorio					61.974,83	3.000,00	64.974,83	44.500,00	496.000,00	540.500,00	605.474,83
	MIS	N. dei Beni					1		1	1		1	2
		Valore Provvisorio								148.127,45		148.127,45	148.127,45
	NA	N. dei Beni	14		1	15	5		6	5	1	6	27
		Valore Provvisorio											
	RC	N. dei Beni	195			195	165	3	168	46		46	409
		Valore Provvisorio					28.368,00	21.620,00	47.988,00	171.163,90		171.163,90	219.151,90
	SA	N. dei Beni	3	1		4	1	1	2	3	2	5	11
		Valore Provvisorio								36.327,87		36.327,87	36.327,87
	VV	N. dei Beni	25			25	12		12	8		8	45
		Valore Provvisorio								22.796,68		22.796,68	22.796,68
	N. dei Beni 2007		353	3	16	377	229	7	265	155	18	280	922
	Valore Provvisorio 2007		3.719,30		1.035.000,00	1.038.719,30	194.048,00	21.620,00	307.010,83	1.143.449,33	496.000,00	1.639.449,33	2.985.179,46



**MINISTERO DELLA GIUSTIZIA**  
 Dipartimento per gli Affari di Giustizia  
 Direzione Generale della Giustizia Penale  
 Ufficio I - Monitoraggio

Beni sottoposti a provvedimento patrimoniale - suddivisi per anno del provvedimento dal 2003 al 31/01/2008)

anno DECOR.	pr dal	immobili			Totale immobili			mobili			Totale mobili			titoli			Totale complessivo			
		rigetto	sequestro	dissequestro	confisca	rigetto	sequestro	dissequestro	confisca	rigetto	sequestro	dissequestro	confisca	rigetto	sequestro	dissequestro		confisca		
2003	AG	N dei beni valore provv.	1	23	24	7												12	12	43
	BA	N dei beni valore provv.	18	131.100	131.100	86												3.099	3.099	134.199
	BO	N dei beni valore provv.	3	71.271	862.457	3												16.217	16.217	186
	BR	N dei beni valore provv.	24	5	43	7												194.645	194.645	1.186.054
	BS	N dei beni valore provv.	8	1.193.015	1.193.015	8												284.635	284.635	1.480.451
	CE	N dei beni valore provv.	7	1.600.460	1.600.460	9												2	2	1.600.460
	CL	N dei beni valore provv.	22	1.509.700	1.930.743	15												6	6	2.363.946
	CS	N dei beni valore provv.	13	395.952	395.952	13												11	11	642.866
	CT	N dei beni valore provv.	3	1	8	6												17.043	17.043	642.866
	CZ	N dei beni valore provv.	2	98.034	98.034	2												1	1	487.256
	FG	N dei beni valore provv.	5	5	5	2												10.005.165	10.005.165	10.005.165
	FI	N dei beni valore provv.	3	897.400	897.400	3												4	4	102.232
	KR	N dei beni valore provv.	9	897.400	897.400	9												10.708	10.708	10.708
	LC	N dei beni valore provv.	2	30.470	30.470	2												18	18	897.400
	LE	N dei beni valore provv.	14	14	14	14												742.650	742.650	742.650
	ME	N dei beni valore provv.	5	12	17	15												2	2	30.470
	MI	N dei beni valore provv.	6	35	44	1												54.435	54.435	54.435
	MT	N dei beni valore provv.	2	4.016.365	4.016.365	2												20	20	90
	NA	N dei beni valore provv.	8	97.750	97.750	8												9	9	104
	NU	N dei beni valore provv.	1	4.805.232	4.805.232	1												108.646	108.646	4.178.011
	PA	N dei beni valore provv.	70	120.800	120.800	50												4	4	97.750
	RC	N dei beni valore provv.	53	1.866.000	1.866.000	1												66.513	66.513	1.866.000
	RG	N dei beni valore provv.	36.152	265.380	301.532	3												14	14	282
		valore provv.		67.569	67.569	3												9	9	1.066.757
																		2	2	67.569

Tabella n. 11

Sez. A - B - F

## XV LEGISLATURA - DISEGNI DI LEGGE E RELAZIONI - DOCUMENTI

anno legislativo	pr. dal	immobili				mobili				titoli				Totale complessivo	
		rigetto	sequestro	dissequestro	confisca	Totale immobili	rigetto	sequestro	dissequestro	confisca	Totale mobili	rigetto	sequestro		dissequestro
2003	RM	N. dei beni valore provv.	1	10	8	17	1	6	20	27	24	36	24	64	108
		N. dei beni valore provv.	43	645.571	748.622	1.394.194	26	33.000	570.601	603.601	34.396	71.289	118.510	224.196	2.221.950
	SR	N. dei beni valore provv.	10.288.165			10.288.165	125.000			125.000				45.365	10.458.530
	TA	N. dei beni valore provv.			781.983	781.983									781.983
	TE	N. dei beni valore provv.			1	1									1
	TO	N. dei beni valore provv.			1	1									1
	TP	N. dei beni valore provv.			244.330	244.330									244.330
	VR	N. dei beni valore provv.			116.500	116.500									116.500
	VV	N. dei beni valore provv.			435.000	435.000									435.000
		N. dei beni valore provv.			3	3									3
		N. dei beni valore provv.			31	31									31
		N. dei beni valore provv.			176	214	888	107	214	200	574	156	223	571	2.043
		N. dei beni valore provv.			104.005	18.818.089	31.620.952	6.197	44.969	987.644	1.163.811	10.417.623	1.374.731	13.448.156	46.232.919
2004	AG	N. dei beni valore provv.	2	196	20	218		5	32	37	10	18	12	40	295
	BA	N. dei beni valore provv.	9	24	12	45	5	15	13	33	46	7	7	60	138
	BO	N. dei beni valore provv.	154	16.010	655.810	671.820	19	2.582		2.582	48.598	83.459	64.185	196.242	870.445
	BR	N. dei beni valore provv.	8	9	13	30	14	4	13	31	4	5	10	19	80
	CE	N. dei beni valore provv.	34	23	5	74	65	6	5	85	2	10	30	49	208
	CH	N. dei beni valore provv.	11	317.347	203.433	520.780	27			27	188.507	339.241	4.089.496	4.617.244	5.138.023
	CL	N. dei beni valore provv.	1		6	7	28		3	31	187.238			187.238	187.238
	CS	N. dei beni valore provv.			100.000	100.000									100.000
	CT	N. dei beni valore provv.			3	6			5	5				3	17
	CZ	N. dei beni valore provv.	3		4	7									7
	EN	N. dei beni valore provv.	182.481		1.839.232	2.021.712									2.021.712
	FG	N. dei beni valore provv.			148.500	148.500									148.500
	FR	N. dei beni valore provv.			30.987	30.987			826	826				200.441	234.837
	LE	N. dei beni valore provv.			15	15			6	6					6
	ME	N. dei beni valore provv.			1.636.060	1.636.060		5	5.165	5.165					5.165
	MI	N. dei beni valore provv.	11	17	38	66	6	9	13	28	4	48	86	138	252
	NA	N. dei beni valore provv.			2.668.366	2.668.366			202.253	202.253				1.186.333	4.056.952
	NU	N. dei beni valore provv.			2.977.801	3.107.801			23.911	23.911				153.704	3.285.417
		N. dei beni valore provv.			103.291	103.291									103.291

Tabella n. 11

Sez. A - B - F

XV LEGISLATURA - DISEGNI DI LEGGE E RELAZIONI - DOCUMENTI

Sez. A - B - F

anno provv. 2004	pr.	dal	immobili				mobili				titoli				Totale complessivo
			sequestro	dissequestro	confisca	rigetto	sequestro	dissequestro	confisca	rigetto	sequestro	dissequestro	confisca	rigetto	
2004	PA	N. dei beni	97	180	114	401	39	30	86	138	119	70	40	229	788
		valore provv.		465	3.946.900	3.947.365					36.281	405.222	441.504	4.388.868	
	PT	N. dei beni			6	6								6	
		valore provv.													
	RC	N. dei beni	2	38	139	179		4	14	18	1	9	4	14	
		valore provv.			2.171.547	2.171.547									
	RM	N. dei beni	3	98	18	157	29	105	20	154	1	216	26	265	
		valore provv.	14.303.274	4.954.129	853.452	20.433.855	261.327	39.251	21.494	322.072	103.789	1.404.666	54.406	1.582.861	
	SA	N. dei beni							6	6			13	13	
		valore provv.			12.051	12.051							215.685	215.685	
SI	N. dei beni							1	1						
	valore provv.														
SR	N. dei beni	2			2	4			4						
	valore provv.														
TE	N. dei beni			7	7				8			4	4		
	valore provv.											990.697	990.697		
TP	N. dei beni	6			59				13			10	10		
	valore provv.			83.950	83.950										
TS	N. dei beni			8	8										
	valore provv.			1.287.500	1.287.500										
VE	N. dei beni	1			1										
	valore provv.			158.900	158.900										
VV	N. dei beni	1			1	1		6	7						
	valore provv.														
N. dei beni 2004			74	622	519	1.539	152	197	262	703	244	459	273	1.007	
valore provv. 2004			14.303.274	5.417.951	19.110.374	39.339.080	261.327	65.744	229.737	556.809	103.789	424.342	3.316.144	7.198.829	
2005	AG	N. dei beni				3			2						
	valore provv.														
AV	N. dei beni			3	3				27				7	7	
	valore provv.														
BA	N. dei beni	4	36	48	89	6	32	25	63		38	14	56		
	valore provv.			2.508.021	2.526.679		58.560		58.960				553.922		
BO	N. dei beni				8										
	valore provv.														
BR	N. dei beni	5	36	41	41			4	65			23	23		
	valore provv.			57.843	57.843										
CE	N. dei beni	25	29	32	139	44	20	31	103	5	5	21	33		
	valore provv.	86.314	48.152	278.922	415.388		4.132	4.132	4.132	8.800	5.851	8.433.440	8.454.081		
CL	N. dei beni	9	9	61	79			3	20	6	12	23	41		
	valore provv.			418.650	418.657					179.108					
CS	N. dei beni	2	2	2	4			1	1						
	valore provv.														
CT	N. dei beni	26	26	20	46			1	8			1	1		
	valore provv.														
CZ	N. dei beni	4	1	4	9	5			12			1	1		
	valore provv.			666.333	880.146										
EN	N. dei beni	108	213.813	666.333	1.111	4				2			2		
	valore provv.									50.385			50.385		
FG	N. dei beni			8	8			3	6			3	6		
	valore provv.														
GE	N. dei beni			15	15			1	1						
	valore provv.														
KR	N. dei beni	1	1		1										
	valore provv.														

Tabella n. 11

XV LEGISLATURA - DISEGNI DI LEGGE E RELAZIONI - DOCUMENTI

Sez. A - B - F

anno pr. provv. 2005	immobili			immobili			mobili			mobili			titoli			Totale complessivo
	rigetto	sequestro	dissequestro	confisca	Totale immobili	rigetto	sequestro	dissequestro	confisca	Totale mobili	rigetto	sequestro	dissequestro	confisca	Totale titoli	
LE N. dei beni valore provv.				8	321.125	8			1	1					9	
LT N. dei beni valore provv.				22	31	6			6	12				7	14	
ME N. dei beni valore provv.				4	4	1			6	7				10	21	
MI N. dei beni valore provv.	40	89	129	23	34.855	5			23	28	1			46	60	
MT N. dei beni valore provv.				2	2.378.689	2			3	3				134.348	2.547.692	
NA N. dei beni valore provv.	3	30	42	75	2.955.622	5			11	22				14	23	
PA N. dei beni valore provv.		916.128	2.039.495	322	427	66.660			1.300	67.960				56.009	3.079.591	
RC N. dei beni valore provv.	10	111	138	286	7.185.560	5			33	73				60	810	
RM N. dei beni valore provv.		48	72	121	2.732.901	83			28	111				3.135	10.712	
SA N. dei beni valore provv.		6.583.584	5.811.049	13.394.633	22	135.646			222.852	358.498				285.062	17.602.715	
SP N. dei beni valore provv.		24.686		3	24.686	3			7	39				5	72	
SV N. dei beni valore provv.				3	192.760	3								5.305	151.649	
TA N. dei beni valore provv.	5	33	38	38	192.760	4			13	78				25	192.760	
UD N. dei beni valore provv.				1	1				81	1				36.592	37.108	
VA N. dei beni valore provv.	1	29	30	30	250.000				19	28				3	20	
N. dei beni valore provv. 2005	67	156	485	1.022	7.759.078	54	48	290	425	817	18	38	221	517	19.803	
valore provv. 2005	88.314	48.152	25.837.348	33.732.889	16	264.797			259.008	523.805	8.313	326.164	3.986.970	17.942.285	22.273.733	
AG N. dei beni valore provv.				2	2				2	2				1	9	
AQ N. dei beni valore provv.				2	80.000									21.949	21.949	
BA N. dei beni valore provv.	27	88	169	43	126	34			49	126				28	80.000	
BO N. dei beni valore provv.		397.395	55.725	1.721.745	3	422.898			120.407	562.793				7.519	269.803	
CE N. dei beni valore provv.	18	43	622.000	103	622.000	15			40.980	40.980				1	3.319	
CL N. dei beni valore provv.	15	4		25		11			5	48				31.900	694.880	
CS N. dei beni valore provv.	7	3		10	91.000				13	12				11	62	
CT N. dei beni valore provv.				1	91.000				10	11				82.536	213	
CZ N. dei beni valore provv.				9	1.005.642				1	7.230				14.588.306	15.978.552	
EN N. dei beni valore provv.	116	18	134	134	1.005.642	17			12	29				5	34	
FG N. dei beni valore provv.	1	13	14	14	134	1			83.955	14.000				40.000	137.955	
valore provv.									1	11				2	9	
					91.000				10	11				4.958	91.000	
					1.005.642				1	11				170.431	175.389	
					1.005.642				12	29				1	1.005.642	
					18				17	18				15.494	16.048	
					13				1	17				3	166	
									1	18				34.288	16.048	
														3	35	
														34.288	34.288	

Tabella n. 11



XV LEGISLATURA - DISEGNI DI LEGGE E RELAZIONI - DOCUMENTI

Sez. A - B - F

anno pr prov.	Immobili				Totale immobili			mobili			Totale mobili			titoli			Totale complessivo		
	rigetto	sequestro	dissequestro	confisca	rigetto	sequestro	dissequestro	confisca	rigetto	sequestro	dissequestro	confisca	rigetto	sequestro	dissequestro	confisca			
EN				5	5												34	34	39
FG				20	20												4	4	30
LE			2	4	6												15	19	30
ME			4	3	39												3	8	64
MI			5	34	67												23	205	306
MS			3		3												2	550.085	615.060
NA			15	72	130												27	296.255	306.732
PA	6		221	149	376												81	74.103	74.103
PT			108.293	1.140.000	1.248.293												75.834	114.568	1.442.856
RC				1	1												1		1
RG				19	224												13	59	454
RM				8	99												16	38	205
SA				1	5												2	367.731	19.350.731
TO				3	9												7	10	24
TP				2	2												22.084	58.422	58.422
VV				25	25												266.090	266.090	266.090
N. dei beni 2007	28	489	384	437	1.338												8	8	45
valore provv. 2007	3.719	19.388.293	2.379.517	21.771.529	184.048	98.820	112.157	371.932	775.957	5	7.159.764	493.181	16.047.071	23.700.016	46.248.502				9
MI				6	6														
RC																			
N. dei beni 2008				6	6														
valore provv. 2008				3.604	7.684														
N. dei beni totale	218	1.453	2.309	3.604	7.684	686	1.036	1.465	3.441	75	761	1.482	1.903	4.201	15.226				
valore provv. totale	14.495.593	11.299.912	35.609.068	74.195.232	135.599.805	481.573	649.054	2.713.283	4.470.616	10.536.956	23.240.381	10.326.331	56.191.749	100.295.417	240.365.838				

Tabella n. 11

**MINISTERO DELLA GIUSTIZIA**  
**Dipartimento per gli Affari di Giustizia**  
 Direzione Generale della Giustizia Penale  
 Ufficio I - Monitoraggio

**Beni immobili sottoposti a provvedimento di confisca al 31/01/2008**

Tabella n. 12

Sez. A - B - F

anno provv	pr	Dati	stato del procedimento				Totale complessivo	
			1° grado	appello	cassazione	definitiva		
2003	AG	N. dei beni valore provv.				23 131.100	23 131.100	
	BA	N. dei beni valore provv.	9 82.633	19 130.147		20 578.406	48 791.186	
	BR	N. dei beni valore provv.	5 1.193.015				5 1.193.015	
	BS	N. dei beni valore provv.				8 1.600.460	8 1.600.460	
	CE	N. dei beni valore provv.	1 123.950	13		2 289.089	16 413.039	
	CL	N. dei beni valore provv.	5				5	
	CS	N. dei beni valore provv.				13 395.852	13 395.852	
	CT	N. dei beni valore provv.	1				1	
	CZ	N. dei beni valore provv.				1 34	1 34	
	FG	N. dei beni valore provv.				5	5	
	FI	N. dei beni valore provv.				3 897.400	3 897.400	
	LC	N. dei beni valore provv.				2 30.470	2 30.470	
	LE	N. dei beni valore provv.	14				14	
	ME	N. dei beni valore provv.		12			12	
	MI	N. dei beni valore provv.	15 1.010.400			20 3.005.965	35 4.016.365	
	MT	N. dei beni valore provv.				2 97.750	2 97.750	
	NA	N. dei beni valore provv.	1	18 4.109.398		1 495.834	20 4.605.232	
	NU	N. dei beni valore provv.				1 120.800	1 120.800	
	PA	N. dei beni valore provv.	1	8		101 1.866.000	110 1.866.000	
	RC	N. dei beni valore provv.	44	77		9 265.380	130 265.380	
	RG	N. dei beni valore provv.	2			1 67.569	3 67.569	
	RM	N. dei beni valore provv.	4 550.000			2 198.622	6 748.622	
	TA	N. dei beni valore provv.				5 781.983	5 781.983	
	TE	N. dei beni valore provv.	1				1	
	TO	N. dei beni valore provv.				1 244.330	1 244.330	
	TP	N. dei beni valore provv.				5 116.500	5 116.500	
	VR	N. dei beni valore provv.				2 435.000	2 435.000	
	N. dei beni 2003			103	147		227	477
	valore provv. 2003			2.959.998	4.239.546		11.618.545	18.818.089

## XV LEGISLATURA - DISEGNI DI LEGGE E RELAZIONI - DOCUMENTI

Tabella n. 12

Sez. A - B - F

anno provv. 2004	pr	Dati N. dei beni valore provv.	stato del procedimento				Totale complessivo
			1° grado	appello	cassazione	definitiva	
	AG	17 55.522	3			20 55.522	
	BA			2		10 655.610	
	BR	9 valore provv.				4 78.971	
	CE	3 valore provv.	2 203.433			5 203.433	
	CL	5 valore provv.			1 100.000	6 100.000	
	CS	N. dei beni valore provv.			3	3	
	CT	2 valore provv.	1			3	
	CZ	N. dei beni valore provv.	3 927.557		1 911.675	4 1.839.232	
	EN	N. dei beni valore provv.			1 146.500	1 146.500	
	FG	2 valore provv.			6 30.987	8 30.987	
	LE	N. dei beni valore provv.			15 1.636.060	15 1.636.060	
	ME	5 valore provv.			3 100.300	8 100.300	
	MI	17 358.350	7		14 2.310.016	38 2.668.366	
	NA	7 160.000	8 383.584		14 2.434.217	29 2.977.801	
	NU	N. dei beni valore provv.			1 103.291	1 103.291	
	PA	3 valore provv.	64		47 3.946.900	114 3.946.900	
	PT	N. dei beni valore provv.		6		6	
	RC	16 valore provv.	91 459.347	3	29 1.712.200	139 2.171.547	
	RM	15 valore provv.			3 853.452	18 853.452	
	SA	7 12.051				7 12.051	
	TE	7 valore provv.				7	
	TP	N. dei beni valore provv.			53 83.950	53 83.950	
	TS	N. dei beni valore provv.			8 1.287.500	8 1.287.500	
	VE	N. dei beni valore provv.			1 158.900	1 158.900	
N. dei beni 2004			115	187	3	214	519
valore provv. 2004			585.923	1.973.921		16.550.530	19.110.374



## XV LEGISLATURA - DISEGNI DI LEGGE E RELAZIONI - DOCUMENTI

Tabella n 12

Sez A - B - F

anno provv 2005	pr	Dati	stato del procedimento				Totale complessivo
			1° grado	appello	cassazione	definitiva	
	AV	N. dei beni valore provv.	1	2			3
	BA	N. dei beni valore provv.	4	2		43	49
	BO	N. dei beni valore provv.		8			8
	BR	N. dei beni valore provv.	24	12			36
	CE	N. dei beni valore provv.	9	16		7	32
	CL	N. dei beni valore provv.	38	6.972		271.950	278.922
	CL	N. dei beni valore provv.				23	61
	CS	N. dei beni valore provv.	2			416.650	416.650
	CT	N. dei beni valore provv.		16		4	20
	CZ	N. dei beni valore provv.		3		1	4
	EN	N. dei beni valore provv.		162.013		504.320	666.333
	EN	N. dei beni valore provv.				2	2
	FG	N. dei beni valore provv.	2			6	8
	GE	N. dei beni valore provv.	15				15
	LE	N. dei beni valore provv.	1	1		6	8
	LE	N. dei beni valore provv.		61.975		259.150	321.125
	LT	N. dei beni valore provv.	22				22
	ME	N. dei beni valore provv.	1	3			4
	MI	N. dei beni valore provv.	47	18	2	22	89
	MI	N. dei beni valore provv.				2.378.689	2.378.689
	MT	N. dei beni valore provv.				2	2
	NA	N. dei beni valore provv.	19	11		12	42
	NA	N. dei beni valore provv.	690.000	898.374		451.121	2.039.495
	PA	N. dei beni valore provv.	212	17		93	322
	PA	N. dei beni valore provv.				7.185.560	7.185.560
	RC	N. dei beni valore provv.	36	61	1	40	138
	RC	N. dei beni valore provv.		61.872		2.671.029	2.732.901
	RM	N. dei beni valore provv.		55		17	72
	RM	N. dei beni valore provv.		1.944.925		4.866.124	6.811.049
	SA	N. dei beni valore provv.		6		11	17
	SP	N. dei beni valore provv.				3	3
	SP	N. dei beni valore provv.				192.760	192.760
	TA	N. dei beni valore provv.	16	17			33
	UD	N. dei beni valore provv.	1				1
	VV	N. dei beni valore provv.	25	2		2	29
	VV	N. dei beni valore provv.				250.000	250.000
	N. dei beni 2005		475	250	3	294	1.022
	valore provv. 2005		690.000	3.193.973		21.953.373	25.837.346

## XV LEGISLATURA - DISEGNI DI LEGGE E RELAZIONI - DOCUMENTI

Tabella n 12

Sez A - B - F

anno provv 2006	pr	Dati	stato del procedimento				Totale complessivo
			1° grado	appello	cassazione	definitiva	
	AG	N. dei beni valore provv.	8	7			15
	AQ	N. dei beni valore provv.				2 80.000	2 80.000
	BA	N. dei beni valore provv.	10	2		42 1.268.625	54 1.268.625
	CE	N. dei beni valore provv.	13	3			16
	CL	N. dei beni valore provv.	1			5	6
	CS	N. dei beni valore provv.				1 91.000	1 91.000
	CZ	N. dei beni valore provv.	5 301.317	2		2 704.325	9 1.005.642
	EN	N. dei beni valore provv.	15			3	18
	FG	N. dei beni valore provv.	3	4		6	13
	IM	N. dei beni valore provv.			1 99.000		1 99.000
	LE	N. dei beni valore provv.				5	5
	ME	N. dei beni valore provv.	34	16		72	122
	MI	N. dei beni valore provv.	90	2	1 13.000	3 291.500	96 304.500
	MS	N. dei beni valore provv.		2			2
	NA	N. dei beni valore provv.	116 117.065	5 200.000	7 776.000	6 494.299	134 1.587.364
	PA	N. dei beni valore provv.	96	263		60 197.500	419 197.500
	RC	N. dei beni valore provv.	48	111		3 879.270	162 879.270
	RG	N. dei beni valore provv.	11				11
	RM	N. dei beni valore provv.		7 461.816		18 2.075.190	25 2.537.006
	SA	N. dei beni valore provv.	6	2			8
	SR	N. dei beni valore provv.	8				8
	TO	N. dei beni valore provv.	4	2			6
	VV	N. dei beni valore provv.	13	1		2	16
N. dei beni 2006			481	429	9	230	1.149
valore provv. 2006			418.382	661.816	888.000	6.081.709	8.049.906

Tabella n 12

Sez. A - B - F

anno provv 2007	pr	Dati	stato del procedimento				Totale complessivo
			1° grado	appello	cassazione	definitiva	
	AG	N. dei beni valore provv.	27				27
	BA	N. dei beni valore provv.	3	8 77.469		10	21 77.469
	BR	N. dei beni valore provv.	1				1
	CE	N. dei beni valore provv.	7			5	12
	CL	N. dei beni valore provv.	5	44			49
	CZ	N. dei beni valore provv.	7 1.162.048				7 1.162.048
	EN	N. dei beni valore provv.		5			5
	FG	N. dei beni valore provv.	4	15		1	20
	LE	N. dei beni valore provv.				4	4
	ME	N. dei beni valore provv.		3			3
	MI	N. dei beni valore provv.	21	13			34
	NA	N. dei beni valore provv.	49	16		7	72
	PA	N. dei beni valore provv.	39	54		56 1.140.000	149 1.140.000
	PT	N. dei beni valore provv.				1	1
	RC	N. dei beni valore provv.	16	3			19
	RG	N. dei beni valore provv.		1			1
	RM	N. dei beni valore provv.		8			8
	SA	N. dei beni valore provv.	1				1
	TO	N. dei beni valore provv.	1	1		1	3
N. dei beni 2007			181	171		85	437
valore provv. 2007			1.162.048	77.469		1.140.000	2.379.517
N. dei beni totale			1.355	1.184	15	1.050	3.604
valore provv. totale			5.816.351	10.146.724	888.000	57.344.157	74.195.232

**MINISTERO DELLA GIUSTIZIA**  
**Dipartimento per gli Affari di Giustizia**  
 Direzione Generale della Giustizia Penale  
 Ufficio I - Monitoraggio

Beni mobili sottoposti a provvedimento di confisca al 31/01/2008

Tabella n. 13

Sez. A - B - F

anno provv	pr	Dati	stato del procedimento				Totale complessivo	
			1° grado	appello	cassazione	definitiva		
2003	AG	N. dei beni valore provv.				7	7	
	BA	N. dei beni valore provv.	19	14		17	50	
	BR	N. dei beni valore provv.	18			16.217	16.217	
	CE	N. dei beni valore provv.	284.635	9		3	284.635	
	CL	N. dei beni valore provv.	4				4	
	CS	N. dei beni valore provv.				6	6	
	LE	N. dei beni valore provv.	14			91.404	91.404	
	ME	N. dei beni valore provv.		12		2	14	
	MI	N. dei beni valore provv.	5				5	
	NA	N. dei beni valore provv.		2			2	
	PA	N. dei beni valore provv.		7		14	21	
	RC	N. dei beni valore provv.	6	11			17	
	RG	N. dei beni valore provv.	2				2	
	RM	N. dei beni valore provv.	16			4	20	
	TE	N. dei beni valore provv.	1				1	
	TO	N. dei beni valore provv.				2	2	
	TP	N. dei beni valore provv.				5	5	
	N. dei beni 2003			85	55		60	200
	valore provv. 2003			569.635			418.009	987.644
2004	AG	N. dei beni valore provv.	19	13			32	
	BA	N. dei beni valore provv.	3			8	13	
	BR	N. dei beni valore provv.	9			4	13	
	CE	N. dei beni valore provv.		5			5	
	CL	N. dei beni valore provv.	3				3	
	CT	N. dei beni valore provv.	4	1			5	
	FG	N. dei beni valore provv.	5			4	9	
	LE	N. dei beni valore provv.				6	6	
	ME	N. dei beni valore provv.	1			5.165	5.165	
	MI	N. dei beni valore provv.	9	2		2	13	
	NA	N. dei beni valore provv.	6	1		24	31	
	PA	N. dei beni valore provv.	1	44		24	69	
	RC	N. dei beni valore provv.	9	5			14	
	RM	N. dei beni valore provv.	19			1	20	
	SA	N. dei beni valore provv.	6			15.494	21.494	
	SI	N. dei beni valore provv.		1			1	
	TE	N. dei beni valore provv.	8				8	
	TP	N. dei beni valore provv.				13	13	
	N. dei beni 2004			104	72		86	262
valore provv. 2004			208.253			21.485	229.737	

## XV LEGISLATURA - DISEGNI DI LEGGE E RELAZIONI - DOCUMENTI

Tabella n 13

Sez A B F

anno provv	pr	Dati	stato del procedimento				Totale complessivo	
			1° grado	appello	cassazione	definitiva		
2005	AG	N. dei beni valore provv.		2			2	
	AV	N. dei beni valore provv.	19	8			27	
	BA	N. dei beni valore provv.	8			17	25	
	BR	N. dei beni valore provv.	48	13			61	
	CE	N. dei beni valore provv.	2	2		4	8	
	CL	N. dei beni valore provv.	20				20	
	CT	N. dei beni valore provv.		6		2	8	
	CZ	N. dei beni valore provv.				12	12	
	FG	N. dei beni valore provv.	5			1	6	
	GE	N. dei beni valore provv.	1				1	
	LE	N. dei beni valore provv.	1				1	
	LT	N. dei beni valore provv.	6				6	
	ME	N. dei beni valore provv.		6			6	
	MI	N. dei beni valore provv.	7 34.855	11	1	4	23 34.855	
	MT	N. dei beni valore provv.				3	3	
	NA	N. dei beni valore provv.	7 1.300	2		2	11 1.300	
	PA	N. dei beni valore provv.	10	8		22	40	
	RC	N. dei beni valore provv.	25	8		17	50	
	RM	N. dei beni valore provv.	2 2.300	20 158.552		6 82.000	28 222.852	
	SA	N. dei beni valore provv.		7			7	
	TA	N. dei beni valore provv.	13	48			61	
	VV	N. dei beni valore provv.	14	2		3	19	
	N. dei beni 2005			188	143	1	93	425
	valore provv. 2005			38.455	158.552		62.000	259.008
	2006	AG	N. dei beni valore provv.	1	1			2
		BA	N. dei beni valore provv.	21 19.500	1		21	43 19.500
CE		N. dei beni valore provv.	3	2			5	
CL		N. dei beni valore provv.	1				1	
EN		N. dei beni valore provv.	6			6	12	
FG		N. dei beni valore provv.	3	9		5	17	
LE		N. dei beni valore provv.				1	1	
ME		N. dei beni valore provv.	37	1		4	42	
MI		N. dei beni valore provv.	2	1			3	
MS		N. dei beni valore provv.	1 9.500	3			4 9.500	
NA		N. dei beni valore provv.	17 40.680	1			18 40.680	
PA		N. dei beni valore provv.	41	53		6	100	
RC		N. dei beni valore provv.	17 504.490	33			50 504.490	
RG		N. dei beni valore provv.	4				4	
RM		N. dei beni valore provv.		7 5.939		2 40.000	9 45.939	
SA		N. dei beni valore provv.	7	4			11	
SR	N. dei beni valore provv.	52				52		

## XV LEGISLATURA - DISEGNI DI LEGGE E RELAZIONI - DOCUMENTI

Tabella n. 13

Sez. A - B - F

anno provv.	pr	Dati	stato del procedimento				Totale complessivo
			1° grado	appello	cassazione	definitiva	
2006	TO	N. dei beni valore provv.		8			8
	VV	N. dei beni valore provv.	10			1	11
N. dei beni 2006			223	124		46	393
valore provv. 2006			574.170	250.791		40.000	864.961
2007	BA	N. dei beni valore provv.	5	10		6.714	6.714
	CE	N. dei beni valore provv.	4				4
	CL	N. dei beni valore provv.		30			30
	CZ	N. dei beni valore provv.	5				5
	FG	N. dei beni valore provv.	282.224	1	3	1	282.224
	LE	N. dei beni valore provv.	1			5	5
	MI	N. dei beni valore provv.	14	3			17
	NA	N. dei beni valore provv.	3.000	6	2	3	3.000
	PA	N. dei beni valore provv.	8	15	3	14	11
	RC	N. dei beni valore provv.	79.995	2			2
	RG	N. dei beni valore provv.	2		2		2
	RM	N. dei beni valore provv.			46		46
	SA	N. dei beni valore provv.	7				7
	TO	N. dei beni valore provv.			1		1
N. dei beni 2007			59	100		28	185
valore provv. 2007			365.218			6.714	371.932
N. dei beni totale			659	494	1	311	1.465
valore provv. totale			1.755.732	409.344		548.208	2.713.283

**MINISTERO DELLA GIUSTIZIA**  
**Dipartimento per gli Affari di Giustizia**  
 Direzione Generale della Giustizia Penale  
 Ufficio I - Monitoraggio

**Beni in titoli sottoposti a provvedimento di confisca al 31/01/2008**

Tabella n. 14

Sez. A - B - F

anno provv	pr	Dati	stato del procedimento				Totale complessivo	
			1° grado	appello	cassazione	definitiva		
2003	AG	N. dei beni valore provv.				12 3.099	12 3.099	
	BA	N. dei beni valore provv.	2 30.987			11 163.658	13 194.645	
	BR	N. dei beni valore provv.	3				3	
	CE	N. dei beni valore provv.			1	1	2	
	CL	N. dei beni valore provv.	6 17.043				6 17.043	
	CT	N. dei beni valore provv.	1				1	
	FG	N. dei beni valore provv.				4 10.708	4 10.708	
	LE	N. dei beni valore provv.	2 54.435				2 54.435	
	ME	N. dei beni valore provv.			11	9	20	
	MI	N. dei beni valore provv.	26 51.646			5 55.000	31 106.646	
	NA	N. dei beni valore provv.	2 19.607		16 46.906		18 66.513	
	PA	N. dei beni valore provv.			3	1	4	
	RC	N. dei beni valore provv.	56 765.225		11		67 765.225	
	RG	N. dei beni valore provv.	9				9	
	RM	N. dei beni valore provv.	20 74.224			4 44.286	24 118.510	
	TE	N. dei beni valore provv.	2				2	
	TO	N. dei beni valore provv.				2 37.907	2 37.907	
	TP	N. dei beni valore provv.			1	2	3	
	N. dei beni 2003			129	43		51	223
	valore provv. 2003			1.013.187	46.906		314.658	1.374.731
2004	AG	N. dei beni valore provv.	10	2			12	
	BA	N. dei beni valore provv.				7 64.185	7 64.185	
	BR	N. dei beni valore provv.				10 65.074	10 65.074	
	CE	N. dei beni valore provv.	8 2.183.594	22 1.905.902			30 4.089.496	
	CL	N. dei beni valore provv.	1	2			3	
	CT	N. dei beni valore provv.	2		1		3	
	FG	N. dei beni valore provv.	1			16 2.582	17 2.582	
	MI	N. dei beni valore provv.	54 363.066	8 7.712		24 729.874	86 1.100.672	
	NA	N. dei beni valore provv.	5 153.704			3	8 153.704	

## XV LEGISLATURA - DISEGNI DI LEGGE E RELAZIONI - DOCUMENTI

Tabella n. 14

Sez. A - B - F

anno provv.	pr.	Dati	stato del procedimento				Totale complessivo
			1° grado	appello	cassazione	definitiva	
2004	PA	N. dei beni valore provv.	1	8		31 405.222	40 405.222
	RC	N. dei beni valore provv.	4 56.905				4 56.905
	RM	N. dei beni valore provv.	19 29.539			7 24.867	26 54.406
	SA	N. dei beni valore provv.	13 215.685				13 215.685
	TE	N. dei beni valore provv.	4 990.697				4 990.697
	TP	N. dei beni valore provv.				10	10
	N. dei beni 2004			122	43		108
valore provv. 2004			3.993.211	1.913.614		1.281.804	7.198.629
2005	AV	N. dei beni valore provv.	3	4			7
	BA	N. dei beni valore provv.	8 98.767	3 18.662		3 41.317	14 158.745
	BR	N. dei beni valore provv.	12	11			23
	CE	N. dei beni valore provv.	2			19 8.433.440	21 8.433.440
	CL	N. dei beni valore provv.	16 44.601			7	23 44.601
	CT	N. dei beni valore provv.				1	1
	CZ	N. dei beni valore provv.				1	1
	FG	N. dei beni valore provv.	1 7.747			2	3 7.747
	LT	N. dei beni valore provv.	7				7
	ME	N. dei beni valore provv.		10 304.710			10 304.710
	MI	N. dei beni valore provv.	26 108.525	12	2	8 25.823	46 134.348
	NA	N. dei beni valore provv.	5	9 56.009			14 56.009
	PA	N. dei beni valore provv.	166 8.082.645	16 251.815		68 34.938	250 8.349.398
	RC	N. dei beni valore provv.	3 10.712	5		4	12 10.712
	RM	N. dei beni valore provv.	2 4.719	30 208.242		11 52.101	43 265.062
	SA	N. dei beni valore provv.		6 121.658			6 121.658
	TA	N. dei beni valore provv.	16	10 36.592			26 36.592
VV	N. dei beni valore provv.	10 19.264				10 19.264	
N. dei beni 2005			277	118	2	122	517
valore provv. 2005			8.356.979	997.687		8.587.619	17.942.285
2006	AG	N. dei beni valore provv.	5	3 21.949			8 21.949
	BA	N. dei beni valore provv.	11	2 132.463		15 133.507	28 265.969
	CE	N. dei beni valore provv.	15 1.300.480			1	16 1.300.480
	CL	N. dei beni valore provv.	2			1 40.000	3 40.000
	CT	N. dei beni valore provv.		9 170.431			9 170.431
	FG	N. dei beni valore provv.	3 34.288				3 34.288
	LE	N. dei beni valore provv.				2	2
	ME	N. dei beni valore provv.	18 50.000	8		9 77.210	35 127.210
	MI	N. dei beni valore provv.	6 67.000	2	4	1	13 67.000
	MS	N. dei beni valore provv.		3 39.493			3 39.493
NA	N. dei beni valore provv.	36 271.396				36 271.396	



## XV LEGISLATURA - DISEGNI DI LEGGE E RELAZIONI - DOCUMENTI

Tabella n. 14

Sez. A - B - F

anno provv.	pr	Dati	stato del procedimento				Totale complessivo
			1° grado	appello	cassazione	definitiva	
2006	PA	N. dei beni valore provv.	58 161.385	118 9.345.057		28 29.645	204 9.538.086
	RC	N. dei beni valore provv.	15 79.730	17			32 79.730
	RM	N. dei beni valore provv.		44 200.393		30 1.391.754	74 1.592.146
	SR	N. dei beni valore provv.	8				8
	SV	N. dei beni valore provv.	7 26.891				7 26.891
	TO	N. dei beni valore provv.		10			10
	VV	N. dei beni valore provv.	24 45.634			2 10.329	26 55.963
	N. dei beni 2006			208	216	4	89
valore provv. 2006			2.036.804	9.909.784		1.682.444	13.629.033
2007	BA	N. dei beni valore provv.		8 595.407		1	9 595.407
	CE	N. dei beni valore provv.				11	11
	CL	N. dei beni valore provv.	6 4.500	2			8 4.500
	EN	N. dei beni valore provv.		34			34
	FG	N. dei beni valore provv.	1 42.272	2		1	4 42.272
	LE	N. dei beni valore provv.				15	15
	ME	N. dei beni valore provv.	1	2			3
	MI	N. dei beni valore provv.	121 505.585	9			130 505.585
	NA	N. dei beni valore provv.	10 60.000	16		1	27 60.000
	PA	N. dei beni valore provv.	7 15.494	7		67	81 38.734
	RG	N. dei beni valore provv.		1			1
	RM	N. dei beni valore provv.		38			38
	SA	N. dei beni valore provv.	5 22.094				5 22.094
	TO	N. dei beni valore provv.	2 203.409	5			7 266.090
	N. dei beni 2007			153	124		95
valore provv. 2007			853.355	681.328		14.512.388	16.047.071
N. dei beni totale			889	542	6	466	1903
valore provv. totale			16.253.516	13.549.319		26.388.914	56.191.749

**MINISTERO DELLA GIUSTIZIA**  
**Dipartimento per gli Affari di Giustizia**  
 Direzione Generale della Giustizia Penale  
 Ufficio I - Monitoraggio

Elenco dei beni immobili sottoposti a provvedimento di confisca dal 2003 al 31/01/2008

Tabella n. 15 Sez. A - B - C

descrizione	Dati	1° grado	appello	cassazione	definitiva	Totale complessivo
Albergo, Pensione	N. dei beni valore provv.		1 115.170		40	41 115.170
Appartamento	N. dei beni valore provv.	382 1.599.127	305 3.317.866	8 830.000	311 26.900.730	1.006 32.647.723
Autorimessa	N. dei beni valore provv.	4	3		6 1.257.154	13 1.257.154
Azienda	N. dei beni valore provv.	157 82.684	109 309.874	2 13.000	84 311.500	352 717.058
Box, Garage	N. dei beni valore provv.	173	34 122.039	1	35 1.267.825	243 1.389.864
Cantiere	N. dei beni valore provv.	1				1
Capannone, Magazzino	N. dei beni valore provv.	37 1.032.914	31 18.179		50 996.380	118 2.047.473
Cava, Miniera	N. dei beni valore provv.		2		1	3
Complesso beni immobili	N. dei beni valore provv.		13		1	14
Fabbricato	N. dei beni valore provv.	99 1.461.671	124 2.936.748		76 11.271.066	299 15.669.486
Fabbricato urbano con terreno	N. dei beni valore provv.	35 824.100	39 837.693		38 6.262.105	112 7.923.898
Immobile	N. dei beni valore provv.	39	79		12 770.900	130 770.900
Licenza, Autorizzazione (decadenza)	N. dei beni valore provv.		1		1	2
Locale	N. dei beni valore provv.	83 117.065	25 308.621	1 45.000	62 2.104.582	171 2.575.269
Locale per esercizio artigianale	N. dei beni valore provv.				3 1.116.078	3 1.116.078
Locale per esercizio commerciale	N. dei beni valore provv.	9	9 144.608		9 633.129	27 777.737
Locale per esercizio pubblico	N. dei beni valore provv.	1	2		4 39.150	7 39.150
Posto auto	N. dei beni valore provv.	20			11 158.658	31 158.658
Terreno agricolo	N. dei beni valore provv.	254 80.844	349 467.446	3	204 2.046.003	810 2.594.292
Terreno con fabbricato rurale	N. dei beni valore provv.	34 201.900	30 225.692		67 2.000.946	131 2.428.538
Terreno edificabile	N. dei beni valore provv.	26 416.046	28 1.342.788		35 207.950	89 1.966.784
<b>N. dei beni totale</b>		<b>1.354</b>	<b>1.184</b>	<b>15</b>	<b>1.050</b>	<b>3.603</b>
<b>valore provv. totale</b>		<b>5.816.351</b>	<b>10.146.724</b>	<b>888.000</b>	<b>57.344.157</b>	<b>74.195.232</b>

**MINISTERO DELLA GIUSTIZIA**  
**Dipartimento per gli Affari di Giustizia**  
 Direzione Generale della Giustizia Penale  
 Ufficio I - Monitoraggio

Elenco dei beni mobili sottoposti a provvedimento di confisca dal 2003 al 31/07/2008

Tabella n.16

Sez. A - B - F

descrizione	Dati	Stato del procedimento				Totale complessivo
		1° grado	appello	cassazione	definitiva	
Animali	N. di beni valore provv.	9			1	10
Arredi	N. di beni valore provv.	3	4 51.646	1	1	9 51.646
Automezzo (trasporto persone)	N. di beni valore provv.				2	2
Automezzo furgonato	N. di beni valore provv.	19 9.766	48 5.939		7	74 15.705
Automezzo pesante	N. di beni valore provv.	95 480.305	62		44	201 480.305
Autovettura	N. di beni valore provv.	366 174.449	222 153.368		182 420.824	790 748.660
Capitale sociale	N. di beni valore provv.	10	15		14	39
Complesso beni mobili	N. di beni valore provv.	5	24		8	37
Denaro contante	N. di beni valore provv.	13 837.843	1		2 47.217	16 885.060
Macchina agricola	N. di beni valore provv.	10 51.546	21		4	35 51.646
Macchina artigianale	N. di beni valore provv.	3 9.641	5		1	9 9.641
Macchina industriale	N. di beni valore provv.	17 2.500	35			52 2.500
Motoveicolo	N. di beni valore provv.	72 29.100	39 5.165		32 26.794	143 61.059
Natante	N. di beni valore provv.	10 95.000	3		10 41.494	23 136.494
Oggetti artistici	N. di beni valore provv.	2	1 193.207			3 193.207
Preziosi, Gioielli	N. di beni valore provv.	5 65.463	14		3 11.879	22 77.361
<b>N. di beni totale</b>		<b>659</b>	<b>494</b>	<b>1</b>	<b>311</b>	<b>1.465</b>
<b>valore provv. totale</b>		<b>1.755.732</b>	<b>409.344</b>		<b>548.208</b>	<b>2.713.283</b>

**MINISTERO DELLA GIUSTIZIA**  
**Dipartimento per gli Affari di Giustizia**  
**Direzione Generale della Giustizia Penale**  
**Ufficio I - Monitoraggio**

Elenco dei beni in titoli sottoposti a provvedimento di confisca dal 2003 al 31/01/2008

Tabella n. 17

Sez. A - B - F

descrizione	Dati	stato del procedimento				Totale complessivo
		1° grado	appello	cassazione	definitiva	
Assegni bancari e circolari	N. dei beni	6	2		1	9
	valore provv.	277.611	3.873		158.100	439.585
Azioni	N. dei beni	5	11		36	52
	valore provv.	1.850	78.693		6.065	86.608
Cambiali, Tratte	N. dei beni	1	1			2
	valore provv.					
Carte di credito	N. dei beni	1			2	3
	valore provv.					
Cassetta di sicurezza	N. dei beni	4	4		5	13
	valore provv.				413.166	413.166
Conto corrente	N. dei beni	234	204	4	148	590
	valore provv.	1.363.006	566.927		13.005.232	14.935.165
Contratto leasing	N. dei beni		1			1
	valore provv.					
Contratto preliminare	N. dei beni	2				2
	valore provv.					
Crediti	N. dei beni	2	2		1	5
	valore provv.	1.219.173	304.710		40.000	1.563.883
Deposito bancario	N. dei beni	99	132		79	310
	valore provv.	421.456	4.128.033		8.643.049	13.192.538
Deposito postale	N. dei beni	83	17		11	111
	valore provv.	561.195	14.017		32.640	607.853
Fido	N. dei beni	1				1
	valore provv.					
Obbligazioni	N. dei beni	4	7		7	18
	valore provv.	26.000	95.035		131.687	252.721
Polizza di pegno	N. dei beni				2	2
	valore provv.				516	516
Polizze assicurative	N. dei beni	80	41	1	40	162
	valore provv.	366.907	269.426		2.706.500	3.342.834
Prestiti, Fidi	N. dei beni	3			1	4
	valore provv.	4.729				4.729
Quota societaria	N. dei beni	121	86	1	81	289
	valore provv.	1.135.274	347.932		518.661	2.001.867
Rapporto bancario	N. dei beni	4			1	5
	valore provv.				8.550	8.550
Titoli cambiari	N. dei beni	2			3	5
	valore provv.	14.461				14.461
Titoli di credito	N. dei beni	146	31		45	222
	valore provv.	2.883.738	7.482.443		696.748	11.062.929
Titoli di Stato	N. dei beni	92	3		3	98
	valore provv.	7.978.117	258.228		28.000	8.264.345
<b>N. dei beni totale</b>		<b>890</b>	<b>542</b>	<b>6</b>	<b>466</b>	<b>1.904</b>
<b>valore provv. totale</b>		<b>16.253.516</b>	<b>13.549.319</b>		<b>26.388.914</b>	<b>56.191.749</b>

**MINISTERO DELLA GIUSTIZIA**  
**Dipartimento per gli Affari di Giustizia**  
**Direzione Generale della Giustizia Penale**  
**Ufficio I - Monitoraggio**  
 Beni inseriti nel database al 31/01/2008  
 suddivisi per descrizione del bene e stato del procedimento

Tabella n. 18

Sez. A - B - F

descrizione	Dati	stato del procedimento				Totale complessivo
		1° grado	appello	cassazione	definitiva	
Aeromobile, Elicottero	N. dei beni valore provv.	1				1
Albergo, Pensione	N. dei beni valore provv.	4 3.000.000	1 115.170	1 1	53 10.626.465	59 13.741.635
Animali	N. dei beni valore provv.	81 182.701	4		13 23.757	98 186.458
Apparecchiature elettroniche	N. dei beni valore provv.	39 52.983	2		37 471.525	78 524.508
Appartamento	N. dei beni valore provv.	1.568 16.918.016	588 20.676.340	16 1.067.551	2.058 131.518.137	4.228 170.180.044
Arredi	N. dei beni valore provv.	17 2.582	4 51.648	1	22 68.637	44 122.865
Assegni bancari e circolari	N. dei beni valore provv.	41 516.321	2 3.873		18 2.296.748	61 2.816.942
Autobus	N. dei beni valore provv.	2				2
Automezzo (trasporto persone)	N. dei beni valore provv.	1			2	3
Automezzo furgonato	N. dei beni valore provv.	123 83.774	67 21.691		82 80.826	272 186.291
Automezzo pesante	N. dei beni valore provv.	481 688.671	140	2 7.489	493 340.004	1.116 1.036.183
Autorimessa	N. dei beni valore provv.	41 258.228	3		34 1.702.948	78 1.961.177
Autovettura	N. dei beni valore provv.	1.926 1.253.947	477 581.585	3 15.081	1.491 1.269.708	3.897 3.120.321
Azienda	N. dei beni valore provv.	787 1.931.108	172 356.624	5 13.000	443 10.893.626	1.407 13.194.358
Azioni	N. dei beni valore provv.	41 222.650	25 83.353		107 168.940	173 474.943
Box, Garage	N. dei beni valore provv.	462 340.686	82 1.104.112	4 12.830	348 5.486.083	896 6.943.712
Cambiali, Tratte	N. dei beni valore provv.	9 242.735	1	6	4	20 242.735
Cantiere	N. dei beni valore provv.	4	2		4 15.513.332	10 15.513.332
Capannone, Magazzino	N. dei beni valore provv.	174 1.508.372	65 965.849	3	178 12.976.303	420 15.470.524
Capitale sociale	N. dei beni valore provv.	139 19.625	37 32.537		83 5.238.329	259 5.290.491
Carte di credito	N. dei beni valore provv.	16	1	8	7	32
Cassetta di sicurezza	N. dei beni valore provv.	42 1.817	9		54 2.378.284	105 2.380.102
Cava, Miniera	N. dei beni valore provv.	2	2		5 383.004	9 383.004
Complesso beni immobili	N. dei beni valore provv.		17		9 2.375.702	26 2.375.702
Complesso beni mobili	N. dei beni valore provv.	61 116.978	32		33	126 116.978
Conto corrente	N. dei beni valore provv.	1.232 4.078.215	365 867.260	16	774 19.249.205	2.387 24.194.680
Contratto leasing	N. dei beni valore provv.	1	1			2
Contratto preliminare	N. dei beni valore provv.	2				2
Credit	N. dei beni valore provv.	8 1.254.773	2 304.710		1 40.000	11 1.599.483
Denaro contante	N. dei beni valore provv.	27 1.375.478	5 224.832		20 3.495.838	52 5.096.148

## XV LEGISLATURA - DISEGNI DI LEGGE E RELAZIONI - DOCUMENTI

descrizione	Dati	stato del procedimento				Totale complessivo
		1° grado	appello	cassazione	definitiva	
Deposito bancario	N. dei beni	689	295	3	576	1.563
	valore provv.	8.967.229	4.975.263		19.971.557	33.914.049
Deposito postale	N. dei beni	280	55		54	389
	valore provv.	1.644.487	112.885		319.007	2.076.378
Fabbricato	N. dei beni	515	216	3	698	1.432
	valore provv.	11.278.065	5.565.543	707.546	132.128.922	149.680.076
Fabbricato urbano con terreno	N. dei beni	160	78	1	392	631
	valore provv.	13.896.539	11.366.237		144.297.962	169.560.738
Fido	N. dei beni	16				16
	valore provv.	5.000				5.000
Immobile	N. dei beni	119	245		123	487
	valore provv.	313.691	23.240		3.997.385	4.334.316
Licenza, Autorizzazione (decadenza)	N. dei beni	3	2		2	7
	valore provv.	5.200				5.200
Locale	N. dei beni	375	71	10	443	899
	valore provv.	1.433.995	670.284	45.000	27.422.802	29.572.060
Locale per esercizio artigianale	N. dei beni	9			9	18
	valore provv.				1.611.663	1.611.663
Locale per esercizio commerciale	N. dei beni	82	31	3	78	194
	valore provv.	2.852.390	10.498.553	4.079	11.699.722	25.054.744
Locale per esercizio pubblico	N. dei beni	6	5		23	34
	valore provv.	154.937			3.255.599	3.410.506
Macchina agricola	N. dei beni	54	28		41	123
	valore provv.	73.005			49.063	122.069
Macchina artigianale	N. dei beni	4	6		4	14
	valore provv.	9.641			51.646	61.286
Macchina industriale	N. dei beni	65	43		61	169
	valore provv.	527.655			113.621	641.276
Motoveicolo	N. dei beni	294	76	5	154	529
	valore provv.	118.468	31.454	8.491	99.826	258.239
Natante	N. dei beni	37	15		41	93
	valore provv.	1.752.498	5.216.215		919.470	7.888.183
Obbligazioni	N. dei beni	21	10	1	23	55
	valore provv.	159.091	227.336		700.099	1.086.526
Oggetti artistici	N. dei beni	3	1	31	4	39
	valore provv.		193.207		91.929	285.136
Polizza di pegno	N. dei beni	4			6	10
	valore provv.	20.658			24.996	45.654
Polizze assicurative	N. dei beni	247	55	3	90	395
	valore provv.	3.168.651	489.467		3.105.810	6.783.928
Posto auto	N. dei beni	115	2		50	167
	valore provv.	758.159	12.911		401.485	1.172.535
Posto barca	N. dei beni	1				1
	valore provv.	77.469				77.469
Prestiti, Fidi	N. dei beni	34	2		11	47
	valore provv.	182.968	60.501		185.924	429.394
Preziosi, Gioielli	N. dei beni	24	15		126	165
	valore provv.	376.879			235.296	612.176
Quota societaria	N. dei beni	545	197	4	508	1.254
	valore provv.	19.707.236	1.997.516		6.018.040	27.722.792
Rapporto bancario	N. dei beni	25			1	26
	valore provv.				8.550	8.550
Struttura industriale	N. dei beni	19	4	1	11	35
	valore provv.	3.770.135	1.800.000	196.180	304.167	6.070.483
Terreno agricolo	N. dei beni	1.730	628	23	2.029	4.410
	valore provv.	5.780.864	1.064.181	188.481	35.837.773	42.871.299
Terreno con fabbricato rurale	N. dei beni	191	49	5	460	705
	valore provv.	4.566.867	225.692	487.380	41.214.522	46.494.461
Terreno edificabile	N. dei beni	157	60	1	289	507
	valore provv.	1.801.149	1.368.610		28.105.758	31.275.516
Titoli cambian	N. dei beni	6	1		14	21
	valore provv.	931.183			1.747.182	2.678.365
Titoli di credito	N. dei beni	419	58	3	279	759
	valore provv.	23.049.008	7.536.981	51.646	44.801.306	75.438.939
Titoli di Stato	N. dei beni	116	11		60	187
	valore provv.	8.107.854	258.228		1.411.698	9.777.781
N. dei beni totale		13.697	4.363	162	13.033	31.255
valore provv. totale		149.520.632	79.103.865	2.804.752	736.730.134	968.159.383

**MINISTERO DELLA GIUSTIZIA**  
**Dipartimento per gli Affari di Giustizia**  
 Direzione Generale della Giustizia Penale  
 Ufficio I - Monitoraggio

Beni inseriti nel database al 31/01/2008  
 suddivisi per descrizione del bene e tipo del provvedimento

Tabella n. 19

Sez. A - B - F

descrizione	dati	tipo provvedimento				Totale complessivo
		rigetto	sequestro	dissequestro	confisca	
Aeromobile, Elicottero	n. dei beni valore provv.		1			1
Albergo, Pensione	n. dei beni valore provv.		2	7	50	59
Animali	n. dei beni valore provv.		3.000.000		10.741.635	13.741.635
Apparecchiature elettroniche	n. dei beni valore provv.		18	59	21	98
Appartamento	n. dei beni valore provv.	78	810	1.254	2.086	4.228
Arredi	n. dei beni valore provv.	3.123.660	6.509.605	27.576.039	132.970.740	170.180.044
Assegni bancari e circolari	n. dei beni valore provv.		5	12	27	44
Autobus	n. dei beni valore provv.		29	7	25	61
Automezzo (trasporto persone)	n. dei beni valore provv.		82.032	203.159	2.531.752	2.816.942
Automezzo furgonato	n. dei beni valore provv.	12	79	60	121	272
Automezzo pesante	n. dei beni valore provv.	27	182	395	512	1.116
Autorimessa	n. dei beni valore provv.	133.895	62.471	356.394	483.404	1.036.163
Autovettura	n. dei beni valore provv.	1	17	26	32	78
Azienda	n. dei beni valore provv.	298	715	1.067	1.617	3.897
Azioni	n. dei beni valore provv.	305.108	533.063	617.403	1.664.747	3.120.321
Box, Garage	n. dei beni valore provv.	66	357	409	575	1.407
Cambiali, Tratte	n. dei beni valore provv.	97.742	1.645.506	204.207	11.246.904	13.194.358
Cantiere	n. dei beni valore provv.	3	18	47	105	173
Capannone, Magazzino	n. dei beni valore provv.	8	72.636	147.081	255.226	474.943
Capitale sociale	n. dei beni valore provv.	8	197	236	455	896
Carte di credito	n. dei beni valore provv.	87.798	81.810	1.578.133	5.195.971	6.943.712
Cassetta di sicurezza	n. dei beni valore provv.		2	14	4	20
Cava, Miniera	n. dei beni valore provv.		196.254		46.481	242.735
Complesso beni immobili	n. dei beni valore provv.		2	4	4	10
Complesso beni mobili	n. dei beni valore provv.	8	82	104	226	420
Conto corrente	n. dei beni valore provv.	736.951	145.458	417.317	14.171.798	15.470.524
Contratto leasing	n. dei beni valore provv.	3	92	83	81	259
Contratto preliminare	n. dei beni valore provv.		15.494	36.668	5.238.329	5.290.491
Crediti	n. dei beni valore provv.		9	17	6	32
	n. dei beni valore provv.		22	54	29	105
	n. dei beni valore provv.		1.817	1.926.384	451.900	2.380.102
	n. dei beni valore provv.		2	1	6	9
	n. dei beni valore provv.			7	19	26
	n. dei beni valore provv.	2	40	35	49	126
	n. dei beni valore provv.	34	553	829	971	2.387
	n. dei beni valore provv.	18.352	683.336	7.267.899	16.205.093	24.194.680
	n. dei beni valore provv.			1	1	2
	n. dei beni valore provv.				2	2
	n. dei beni valore provv.		3	3	5	11
	n. dei beni valore provv.			35.600	1.563.883	1.599.483

## XV LEGISLATURA - DISEGNI DI LEGGE E RELAZIONI - DOCUMENTI

descrizione	dati	tipo provvedimento				Totale complessivo
		rigetto	sequestro	dissequestro	confisca	
Denaro contante	n. dei beni		6	4	42	52
	valore provv.		392.950	75.179	4.629.020	5.096.148
Deposito bancario	n. dei beni	11	320	655	577	1.563
	valore provv.	7.074	5.496.182	6.654.305	21.756.488	33.914.049
Deposito postale	n. dei beni	2	95	136	156	389
	valore provv.		370.666	732.557	973.155	2.076.378
Fabbricato	n. dei beni	47	288	432	685	1.432
	valore provv.	182.765	7.230.810	8.587.423	133.679.078	149.880.076
Fabbricato urbano con terreno	n. dei beni	11	67	141	412	631
	valore provv.	2.073.471	7.397.464	14.153.813	145.935.990	169.560.738
Fido	n. dei beni		15		1	16
	valore provv.		5.000			5.000
Immobile	n. dei beni	12	25	288	162	487
	valore provv.	21.691		315.240	3.997.385	4.334.316
Licenza, Autorizzazione (decadenza)	n. dei beni		1	2	4	7
	valore provv.				5.200	5.200
Locale	n. dei beni	13	221	213	452	899
	valore provv.		585.269	1.999.473	26.987.319	29.572.060
Locale per esercizio artigianale	n. dei beni		7	5	6	18
	valore provv.				1.611.663	1.611.663
Locale per esercizio commerciale	n. dei beni	12	20	84	78	194
	valore provv.	8.366.602	71.152	5.834.237	10.782.753	25.054.744
Locale per esercizio pubblico	n. dei beni		4	11	19	34
	valore provv.				3.410.506	3.410.506
Macchina agricola	n. dei beni	4	32	39	48	123
	valore provv.		21.359	49.063	51.646	122.069
Macchina artigianale	n. dei beni		1	4	9	14
	valore provv.			51.646	9.641	61.286
Macchina industriale	n. dei beni	1	33	38	97	169
	valore provv.		522.155	116.621	2.500	641.276
Motoveicolo	n. dei beni	31	106	164	228	529
	valore provv.	5.165	40.979	111.993	100.103	258.239
Natante	n. dei beni	2	11	27	53	93
	valore provv.			61.646	7.826.537	7.888.183
Obbligazioni	n. dei beni	1	8	19	27	55
	valore provv.	89	84.699	702.536	299.203	1.086.526
Oggetti artistici	n. dei beni		1	4	34	39
	valore provv.			91.929	193.207	285.136
Polizza di pegno	n. dei beni		4		6	10
	valore provv.		20.658		24.996	45.654
Polizze assicurative	n. dei beni	2	89	122	182	395
	valore provv.	1.291	1.401.489	1.963.299	3.397.849	6.763.928
Posto auto	n. dei beni		92	19	56	167
	valore provv.		293.348	12.911	868.277	1.172.535
Posto barca	n. dei beni				1	1
	valore provv.				77.469	77.469
Prestiti, Fidi	n. dei beni	2	3	38	4	47
	valore provv.		113.174	311.491	4.729	429.394
Preziosi, Gioielli	n. dei beni		12	117	36	165
	valore provv.		311.397	39.690	261.089	612.176
Quota societaria	n. dei beni	49	225	344	636	1.254
	valore provv.	10.611.567	5.202.520	4.717.389	7.191.316	27.722.792
Rapporto bancario	n. dei beni		12	9	5	26
	valore provv.				8.550	8.550
Struttura industriale	n. dei beni	1	15	7	12	35
	valore provv.		3.098.741	61.975	2.909.766	6.070.483
Terreno agricolo	n. dei beni	99	1.011	1.585	1.715	4.410
	valore provv.	46.894	1.541.992	5.505.599	35.776.814	42.871.299
Terreno con fabbricato rurale	n. dei beni	19	69	221	366	705
	valore provv.	488.233	1.826.917	4.821.636	39.557.675	46.494.461
Terreno edificabile	n. dei beni	6	72	163	266	507
	valore provv.	5.165		3.413.422	27.856.929	31.275.516
Titoli cambiali	n. dei beni		1	6	12	21
	valore provv.			983.670	1.694.495	2.678.365
Titoli di credito	n. dei beni	3	185	242	329	759
	valore provv.	299.545	16.031.740	5.844.403	53.283.252	75.438.939
Titoli di Stato	n. dei beni		8	20	159	187
	valore provv.		102.079	412.411	9.263.291	9.777.781
n. dei beni totale		868	6.294	9.930	14.163	31.255
valore provv. totale		26.629.462	65.520.537	108.609.148	767.400.236	968.159.383



**MINISTERO DELLA GIUSTIZIA**  
**Dipartimento per gli Affari di Giustizia**  
 Direzione Generale della Giustizia Penale  
 Ufficio I

Procedimento di destinazione dei beni (art. 2 decies) al 31/01/2008

Tabella n.20

Sez. B - I

Anno provv. Agenzia del Demanio	Filiale Agenzia del Demanio	Dati	Confisca			Totale complessivo
			immobile	mobile	titolo	
1992	ME	N. dei beni	1			1
		valore stimato	85.215			85.215
	NA	N. dei beni	1			1
		valore stimato	508.710			508.710
	PA	N. dei beni	7			7
		valore stimato	1.190.433			1.190.433
N. dei beni 1992			9			9
valore stimato 1992			1.784.359			1.784.359
1993	MI	N. dei beni	3			3
		valore stimato	556.069			556.069
	PA	N. dei beni	1			1
		valore stimato	51.646			51.646
	VA	N. dei beni	1			1
		valore stimato	90.896			90.896
N. dei beni 1993			5			5
valore stimato 1993			698.611			698.611
1994	PA	N. dei beni	2			2
		valore stimato	178.178			178.178
N. dei beni 1994			2			2
valore stimato 1994			178.178			178.178
1995	AG	N. dei beni	1			1
		valore stimato	56.810			56.810
	FE	N. dei beni	1			1
		valore stimato	87.798			87.798
	PA	N. dei beni	3			3
		valore stimato	779.850			779.850
TO	N. dei beni	1			1	
	valore stimato	183.342			183.342	
N. dei beni 1995			6			6
valore stimato 1995			1.107.800			1.107.800
1996	AG	N. dei beni	2			2
		valore stimato	717.875			717.875
	BA	N. dei beni	1			1
		valore stimato	77.469			77.469
	CL	N. dei beni	1			1
		valore stimato	180.502			180.502
	NA	N. dei beni	1			1
		valore stimato	96.577			96.577
	PA	N. dei beni	5			5
		valore stimato	1.410.444			1.410.444
	PT	N. dei beni	1			1
		valore stimato	165.266			165.266
	PV	N. dei beni	4			4
valore stimato		806.964			806.964	
RC	N. dei beni	1			1	
	valore stimato	6.197			6.197	
RG	N. dei beni	1			1	
	valore stimato	234.988			234.988	
SR	N. dei beni	1			1	
	valore stimato	2.204			2.204	
N. dei beni 1996			18			18
valore stimato 1996			3.698.486			3.698.486

## XV LEGISLATURA - DISEGNI DI LEGGE E RELAZIONI - DOCUMENTI

Anno provv Agenzia del Demanio	Filiale Agenzia del Demanio	Dati	Confisca			Totale complessivo
			immobile	mobile	titolo	
1997	BG	N. dei beni	1			1
		valore stimato	167.848			167.848
	BR	N. dei beni	10			10
		valore stimato	859.849			859.849
	CE	N. dei beni	6			6
		valore stimato	789.663			789.663
	CO	N. dei beni	4			4
		valore stimato	1.298.889			1.298.889
	FI	N. dei beni	1			1
		valore stimato	227.241			227.241
	LT	N. dei beni	1			1
		valore stimato	160.102			160.102
	ME	N. dei beni	1			1
		valore stimato	103.291			103.291
	PA	N. dei beni	25			25
		valore stimato	5.081.936			5.081.936
	PZ	N. dei beni	1			1
		valore stimato	180.760			180.760
	RC	N. dei beni	5			5
		valore stimato	2.213.534			2.213.534
RG	N. dei beni	1			1	
	valore stimato	52.420			52.420	
SA	N. dei beni	2			2	
	valore stimato	6.274.951			6.274.951	
SR	N. dei beni	1			1	
	valore stimato	7.902			7.902	
TP	N. dei beni	2			2	
	valore stimato	284.051			284.051	
VR	N. dei beni	5			5	
	valore stimato	1.601.018			1.601.018	
N. dei beni 1997			66			66
valore stimato 1997			19.303.455			19.303.455
1998	BA	N. dei beni	3			3
		valore stimato	294.639			294.639
	BR	N. dei beni	2			2
		valore stimato	310.391			310.391
	CA	N. dei beni	1			1
		valore stimato	403			403
	CE	N. dei beni	14			14
		valore stimato	3.656.515			3.656.515
	CO	N. dei beni	2			2
		valore stimato	462.229			462.229
	CS	N. dei beni	3			3
		valore stimato	2.956.716			2.956.716
	CT	N. dei beni	2			2
		valore stimato	335.697			335.697
	CZ	N. dei beni	2			2
		valore stimato	123.950			123.950
	FE	N. dei beni	3			3
		valore stimato	482.371			482.371
	LC	N. dei beni	2			2
		valore stimato	131.180			131.180
LE	N. dei beni	1			1	
	valore stimato	178.694			178.694	
LU	N. dei beni	1			1	
	valore stimato	340.862			340.862	
ME	N. dei beni	7			7	
	valore stimato	230.443			230.443	
MI	N. dei beni	5			5	
	valore stimato	1.183.203			1.183.203	
NA	N. dei beni	1			1	
	valore stimato	113.621			113.621	
PA	N. dei beni	34			34	
	valore stimato	3.001.648			3.001.648	
RC	N. dei beni	28			28	
	valore stimato	2.601.858			2.601.858	
SA	N. dei beni	14			14	
	valore stimato	907.415			907.415	
TO	N. dei beni	1			1	
	valore stimato	98.127			98.127	
TP	N. dei beni	1			1	
	valore stimato	438.988			438.988	
VR	N. dei beni	3			3	
	valore stimato	537.115			537.115	
N. dei beni 1998			130			130
valore stimato 1998			18.386.062			18.386.062

## XV LEGISLATURA - DISEGNI DI LEGGE E RELAZIONI - DOCUMENTI

Anno provv Agenzia del Demanio	Filiale Agenzia del Demanio	Dati	Confisca			Totale complessivo
			immobile	mobile	Molo	
1999	AQ	N. dei beni	1			1
		valore stimato	37.443			37.443
	AV	N. dei beni	3			3
		valore stimato	127.565			127.565
	BA	N. dei beni	6			6
		valore stimato	965.774			965.774
	BR	N. dei beni	1			1
		valore stimato	893.470			893.470
	CA	N. dei beni	17			17
		valore stimato	415.975			415.975
	CE	N. dei beni	19			19
		valore stimato	4.139.480			4.139.480
	CS	N. dei beni	5			5
		valore stimato	637.915			637.915
	CT	N. dei beni	27			27
		valore stimato	1.873.577			1.873.577
	FG	N. dei beni	2			2
		valore stimato	32.743			32.743
	NA	N. dei beni	12			12
		valore stimato	2.434.061			2.434.061
PA	N. dei beni	49			49	
	valore stimato	7.356.154			7.356.154	
RC	N. dei beni	37			37	
	valore stimato	5.702.717			5.702.717	
SA	N. dei beni	5			5	
	valore stimato	9.947.993			9.947.993	
TA	N. dei beni	15			15	
	valore stimato	674.497			674.497	
TO	N. dei beni	1			1	
	valore stimato	8.573			8.573	
TP	N. dei beni	3			3	
	valore stimato	907.415			907.415	
VE	N. dei beni	15			15	
	valore stimato	1.194.358			1.194.358	
N. dei beni 1999			218			218
valore stimato 1999			37.349.711			37.349.711
2000	AG	N. dei beni	6			6
		valore stimato	1.171.273			1.171.273
	AV	N. dei beni	2			2
		valore stimato	196.947			196.947
	BA	N. dei beni	12			12
		valore stimato	2.759.119			2.759.119
	CE	N. dei beni	15			15
		valore stimato	2.776.394			2.776.394
	CS	N. dei beni	6			6
		valore stimato	520.744			520.744
	CT	N. dei beni	27			27
		valore stimato	5.515.088			5.515.088
	CZ	N. dei beni	14			14
		valore stimato	1.930.229			1.930.229
	KR	N. dei beni	1			1
		valore stimato	232.406			232.406
	LT	N. dei beni	9			9
		valore stimato	433.826			433.826
	ME	N. dei beni	4			4
		valore stimato	297.479			297.479
MI	N. dei beni	1			1	
	valore stimato	123.950			123.950	
NA	N. dei beni	27			27	
	valore stimato	7.109.488			7.109.488	
PA	N. dei beni	77			77	
	valore stimato	10.142.725			10.142.725	
PE	N. dei beni	2			2	
	valore stimato	240.152			240.152	
PV	N. dei beni	3			3	
	valore stimato	488.826			488.826	
RC	N. dei beni	15			15	
	valore stimato	887.634			887.634	
RM	N. dei beni	8			8	
	valore stimato	1.913.473			1.913.473	
SA	N. dei beni	13			13	
	valore stimato	1.821.802			1.821.802	
TO	N. dei beni	3			3	
	valore stimato	545.916			545.916	

## XV LEGISLATURA - DISEGNI DI LEGGE E RELAZIONI - DOCUMENTI

Anno provv Agenzia del Demanio	Filiale Agenzia del Demanio	Dati	Confisca			Totale complessivo
			immobile	mobile	titolo	
2000	TP	N. dei beni	4			4
		valore stimato	104.144			104.144
	VC	N. dei beni	3			3
		valore stimato	77.985			77.985
	VR	N. dei beni	1			1
		valore stimato	384.760			384.760
N. dei beni 2000			253			253
valore stimato 2000			39.674.360			39.674.360
2001	AL	N. dei beni	17			17
		valore stimato	159.996			159.996
	BA	N. dei beni	10			10
		valore stimato	1.983.608			1.983.608
	BG	N. dei beni	3			3
		valore stimato	90.638			90.638
	BO	N. dei beni	1			1
		valore stimato	48.547			48.547
	CA	N. dei beni	2			2
		valore stimato	312.378			312.378
	CE	N. dei beni	6			6
		valore stimato	1.570.236			1.570.236
	CL	N. dei beni	1			1
		valore stimato	8.367			8.367
	CS	N. dei beni	1			1
		valore stimato	20.658			20.658
	CT	N. dei beni	3			3
		valore stimato	137.894			137.894
	CZ	N. dei beni	19			19
		valore stimato	1.938.418			1.938.418
	GE	N. dei beni	1			1
		valore stimato	373.915			373.915
	KR	N. dei beni	2			2
		valore stimato	174.046			174.046
	LE	N. dei beni	2			2
		valore stimato	468.018			468.018
	ME	N. dei beni	1			1
		valore stimato	46.481			46.481
	MI	N. dei beni	23			23
		valore stimato	3.167.110			3.167.110
NA	N. dei beni	17			17	
	valore stimato	4.045.402			4.045.402	
PA	N. dei beni	90			90	
	valore stimato	7.403.926			7.403.926	
PZ	N. dei beni	1			1	
	valore stimato	266.750			266.750	
RC	N. dei beni	14			14	
	valore stimato	3.576.123			3.576.123	
RM	N. dei beni	16			16	
	valore stimato	16.839.965			16.839.965	
TO	N. dei beni	3			3	
	valore stimato	178.100			178.100	
N. dei beni 2001			233			233
valore stimato 2001			42.810.576			42.810.576
2002	AG	N. dei beni	2			2
		valore stimato	82.633			82.633
	AN	N. dei beni	1			1
		valore stimato	144.200			144.200
	AQ	N. dei beni	4			4
		valore stimato	543.245			543.245
	AV	N. dei beni	2			2
		valore stimato	35.000			35.000
	BA	N. dei beni	14			14
		valore stimato	1.711.332			1.711.332
	BG	N. dei beni	5			5
		valore stimato	150.880			150.880
	BO	N. dei beni	5			5
		valore stimato	1.898.802			1.898.802
BR	N. dei beni	2			2	
	valore stimato	115.273			115.273	
CA	N. dei beni	5			5	
	valore stimato	237.312			237.312	
CE	N. dei beni	21			21	
	valore stimato	2.714.853			2.714.853	

## XV LEGISLATURA - DISEGNI DI LEGGE E RELAZIONI - DOCUMENTI

Anno provv. Agenzia del Demanio	Filiale Agenzia del Demanio	Dati	Confisca			Totale complessivo
			immobile	mobile	titolo	
2002	CO	N. dei beni	3			3
		valore stimato	99.863			99.863
	CT	N. dei beni	4			4
		valore stimato	935.820			935.820
	CZ	N. dei beni	36			36
		valore stimato	6.805.967			6.805.967
	FG	N. dei beni	2			2
		valore stimato	89.347			89.347
	LE	N. dei beni	5			5
		valore stimato	370.884			370.884
	ME	N. dei beni	20			20
		valore stimato	2.525.654			2.525.654
	MI	N. dei beni	23			23
		valore stimato	2.460.257			2.460.257
	MO	N. dei beni	1			1
		valore stimato	80.051			80.051
	NA	N. dei beni	23			23
		valore stimato	8.060.459			8.060.459
	PA	N. dei beni	89		2	91
		valore stimato	42.754.504		27.372	42.781.877
RC	N. dei beni	22			22	
	valore stimato	1.551.317			1.551.317	
RM	N. dei beni	16			16	
	valore stimato	5.582.919			5.582.919	
SA	N. dei beni	5			5	
	valore stimato	666.746			666.746	
SS	N. dei beni	10			10	
	valore stimato	2.400.213			2.400.213	
TA	N. dei beni	4			4	
	valore stimato	180.553			180.553	
TO	N. dei beni	1			1	
	valore stimato	131.247			131.247	
VE	N. dei beni	5			5	
	valore stimato	784.880			784.880	
N. dei beni 2002			330		2	332
valore stimato 2002			83.114.231		27.372	83.141.604
2003	BA	N. dei beni	4			4
		valore stimato	1.170.800			1.170.800
	BO	N. dei beni	2			2
		valore stimato	128.340			128.340
	BR	N. dei beni	1			1
		valore stimato	179.450			179.450
	BS	N. dei beni	2			2
		valore stimato	236.994			236.994
	CE	N. dei beni	2			2
		valore stimato	274.855			274.855
	CZ	N. dei beni	9			9
		valore stimato	498.795			498.795
	FI	N. dei beni	2			2
		valore stimato	435.317			435.317
	LC	N. dei beni	2			2
		valore stimato	74.050			74.050
	LE	N. dei beni	3			3
		valore stimato	649.718			649.718
	LT	N. dei beni	6			6
		valore stimato	1.391.316			1.391.316
ME	N. dei beni	35			35	
	valore stimato	2.300.801			2.300.801	
MI	N. dei beni	13			13	
	valore stimato	2.041.030			2.041.030	
NA	N. dei beni	40	1		41	
	valore stimato	8.442.798	0		8.442.798	
PA	N. dei beni	91	3	5	99	
	valore stimato	10.179.256	919.293	115.945	11.214.494	
RC	N. dei beni	20			20	
	valore stimato	667.512			667.512	
RG	N. dei beni	1			1	
	valore stimato	91.800			91.800	
RM	N. dei beni	14			14	
	valore stimato	6.456.495			6.456.495	
SA	N. dei beni	12			12	
	valore stimato	2.069.694			2.069.694	

## XV LEGISLATURA - DISEGNI DI LEGGE E RELAZIONI - DOCUMENTI

Anno provv Agenzia del Demanio	Filiale Agenzia del Demanio	Dati	Confisca			Totale complessivo	
			immobile	mobile	litolo		
2003	SS	N. dei beni	7			7	
		valore stimato	853.127			853.127	
	TN	N. dei beni	14			14	
		valore stimato	1.136.227			1.136.227	
	TO	N. dei beni	1			1	
		valore stimato	299.545			299.545	
	VR	N. dei beni	2			2	
		valore stimato	240.204			240.204	
	N. dei beni 2003			283	4	5	292
	valore stimato 2003			39.818.123	919.293	115.945	40.853.361
2004	BA	N. dei beni	17			17	
		valore stimato	1.369.364			1.369.364	
	BO	N. dei beni	2			2	
		valore stimato	562.816			562.816	
	CE	N. dei beni	3			3	
		valore stimato	865.065			865.065	
	CO	N. dei beni	1			1	
		valore stimato	506.128			506.128	
	CS	N. dei beni	9			9	
		valore stimato	335.946			335.946	
	CZ	N. dei beni	11			11	
		valore stimato	2.242.270			2.242.270	
	FI	N. dei beni	3			3	
		valore stimato	897.400			897.400	
	LE	N. dei beni	2			2	
		valore stimato	222.076			222.076	
	LT	N. dei beni	1			1	
		valore stimato	1.236.140			1.236.140	
	ME	N. dei beni	4			4	
		valore stimato	136.963			136.963	
	MI	N. dei beni	30		1	31	
		valore stimato	5.392.067		55.000	5.447.067	
	NA	N. dei beni	27			27	
		valore stimato	9.828.664			9.828.664	
	PA	N. dei beni	110		1	111	
		valore stimato	7.279.390		0	7.279.390	
	PZ	N. dei beni	1			1	
		valore stimato	252.238			252.238	
	RC	N. dei beni	42		1	43	
		valore stimato	2.009.151		636.111	2.645.262	
RM	N. dei beni	13			13		
	valore stimato	11.921.232			11.921.232		
SS	N. dei beni	2			2		
	valore stimato	696.760			696.760		
TO	N. dei beni	4			4		
	valore stimato	381.676			381.676		
VE	N. dei beni	2			2		
	valore stimato	147.700			147.700		
VR	N. dei beni	4			4		
	valore stimato	646.279			646.279		
N. dei beni 2004			288		3	291	
valore stimato 2004			46.929.325		691.111	47.620.436	

## XV LEGISLATURA - DISEGNI DI LEGGE E RELAZIONI - DOCUMENTI

Anno provv Agenzia del Demanio	Filiale Agenzia del Demanio	Dati	Confisca			Totale complessivo
			immobile	mobile	titolo	
2005	AG	N. dei beni	4			4
		valore stimato	235.451			235.451
	BA	N. dei beni	6			6
		valore stimato	601.722			601.722
	BO	N. dei beni	1			1
		valore stimato	140.000			140.000
	CA	N. dei beni	1			1
		valore stimato	120.800			120.800
	CZ	N. dei beni	1			1
		valore stimato	1.000			1.000
	FI	N. dei beni	1			1
		valore stimato	179.840			179.840
	MI	N. dei beni	25			25
		valore stimato	3.763.525			3.763.525
	MT	N. dei beni	5			5
		valore stimato	300.600			300.600
	NA	N. dei beni	51			51
		valore stimato	12.534.941			12.534.941
	PA	N. dei beni	63		3	67
		valore stimato	8.619.805		66.518	8.740.818
RC	N. dei beni	19			19	
	valore stimato	5.074.146			5.074.146	
RM	N. dei beni	6			6	
	valore stimato	19.596.200			19.596.200	
TO	N. dei beni	2			2	
	valore stimato	1.101.743			1.101.743	
VE	N. dei beni	2			2	
	valore stimato	346.600			346.600	
N. dei beni 2005			187	3	1	191
valore stimato 2005			52.616.373	66.518	54.496	52.737.387
2006	BA	N. dei beni	22			22
		valore stimato	3.351.809			3.351.809
	CE	N. dei beni	3			3
		valore stimato	1.157.436			1.157.436
	CZ	N. dei beni	9		1	10
		valore stimato	519.594			519.594
	GE	N. dei beni	2			2
		valore stimato	138.600			138.600
	LE	N. dei beni	4			4
		valore stimato	297.000			297.000
	MI	N. dei beni	16			16
		valore stimato	3.668.500			3.668.500
	MT	N. dei beni	1			1
		valore stimato	0			0
	NA	N. dei beni	30			30
		valore stimato	5.403.375			5.403.375
	PA	N. dei beni	45		1	46
		valore stimato	5.815.425		111.050	5.926.475
	RC	N. dei beni	20			20
		valore stimato	850.522			850.522
RM	N. dei beni	8			8	
	valore stimato	5.657.904			5.657.904	
SA	N. dei beni	1			1	
	valore stimato	2.375.702			2.375.702	
TN	N. dei beni	1			1	
	valore stimato	78.000			78.000	
TO	N. dei beni	6			6	
	valore stimato	1.851.124			1.851.124	
TP	N. dei beni	2			2	
	valore stimato	123.950			123.950	
UD	N. dei beni	2			2	
	valore stimato	641.500			641.500	
VE	N. dei beni	5			5	
	valore stimato	739.900			739.900	
N. dei beni 2006			177	1	1	179
valore stimato 2006			32.670.340	111.050		32.781.390

## XV LEGISLATURA - DISEGNI DI LEGGE E RELAZIONI - DOCUMENTI

Anno provv. Agenzia del Demanio	Filiale Agenzia del Demanio	Dati	Confisca			Totale complessivo
			immobile	mobile	titolo	
2007	BA	N. dei beni	73		1	74
		valore stimato	7.728.690		0	7.728.690
	BO	N. dei beni	1			1
		valore stimato	82.570			82.570
	CZ	N. dei beni	49			49
		valore stimato	5.717.500			5.717.500
	GE	N. dei beni	12			12
		valore stimato	1.285.510			1.285.510
	LE	N. dei beni	1			1
		valore stimato	115.476			115.476
	MI	N. dei beni	56			56
		valore stimato	12.083.276			12.083.276
	NA	N. dei beni	45			45
		valore stimato	7.928.492			7.928.492
	PA	N. dei beni	230			230
		valore stimato	36.349.876			36.349.876
	PE	N. dei beni	4			4
		valore stimato	374.360			374.360
	RC	N. dei beni	3			3
		valore stimato	1.769.600			1.769.600
RM	N. dei beni	44			44	
	valore stimato	22.733.253			22.733.253	
TO	N. dei beni	5			5	
	valore stimato	548.390			548.390	
TP	N. dei beni	1			1	
	valore stimato	480.000			480.000	
UD	N. dei beni	5			5	
	valore stimato	568.000			568.000	
VE	N. dei beni	2			2	
	valore stimato	137.650			137.650	
N. dei beni 2007			531		1	532
valore stimato 2007			97.900.644		0	97.900.644
2008	BA	N. dei beni	5			5
		valore stimato	799.000			799.000
	CZ	N. dei beni	4			4
		valore stimato	794.900			794.900
	MI	N. dei beni	4			4
		valore stimato	1.378.750			1.378.750
	NA	N. dei beni	11			11
		valore stimato	2.576.105			2.576.105
	RM	N. dei beni	1			1
		valore stimato	1.901.796			1.901.796
N. dei beni 2008			25			25
valore stimato 2008			7.450.551			7.450.551
N. dei beni totale			2.761	8	13	2.782
valore stimato totale			525.491.185	1.096.861	888.924	527.476.969



**MINISTERO DELLA GIUSTIZIA**  
**Dipartimento per gli Affari di Giustizia**  
 Direzione Generale della Giustizia Penale  
 Ufficio I

Beni confiscati con provvedimento di destinazione  
 (art. 2 decies) e consegna al 31/01/2008

Tabella n. 21 Sez. I

anno di consegna	Filiale Agenzia del Demanio	Dati	immobile
1993	PA	N. dei beni	4
		valore stimato	317.621
N. dei beni 1993			4
valore stimato 1993			317.621
1994	PA	N. dei beni	1
		valore stimato	51.646
N. dei beni 1994			1
valore stimato 1994			51.646
1995	FE	N. dei beni	1
		valore stimato	87.798
	NA	N. dei beni	1
PA	valore stimato	508.710	
	N. dei beni	2	
PA	valore stimato	738.533	
	N. dei beni 1995		
valore stimato 1995			1.335.041
1996	AG	N. dei beni	1
		valore stimato	72.304
	PA	N. dei beni	2
		valore stimato	485.469
PT	N. dei beni	1	
SR	valore stimato	165.266	
	N. dei beni	1	
SR	valore stimato	2.204	
	N. dei beni 1996		
valore stimato 1996			725.243
1997	AG	N. dei beni	1
		valore stimato	56.810
	BA	N. dei beni	1
		valore stimato	77.469
	BR	N. dei beni	4
		valore stimato	395.348
	CE	N. dei beni	10
		valore stimato	1.793.655
	CO	N. dei beni	2
		valore stimato	1.203.345
	FI	N. dei beni	1
		valore stimato	227.241
	ME	N. dei beni	1
		valore stimato	103.291
NA	N. dei beni	1	
	valore stimato	96.577	
PA	N. dei beni	20	
	valore stimato	4.679.616	
PV	N. dei beni	4	
	valore stimato	806.964	
RC	N. dei beni	1	
	valore stimato	6.197	
RG	N. dei beni	1	
	valore stimato	234.988	
SA	N. dei beni	1	
	valore stimato	5.577.735	
VR	N. dei beni	5	
	valore stimato	1.601.016	
N. dei beni 1997			53
valore stimato 1997			16.860.252

## XV LEGISLATURA - DISEGNI DI LEGGE E RELAZIONI - DOCUMENTI

anno di consegna	Filiale Agenzia del Demanio	Dati	immobile
1998	BR	N. dei beni	4
		valore stimato	209.372
	CE	N. dei beni	2
		valore stimato	602.189
	CO	N. dei beni	1
		valore stimato	8.263
	CT	N. dei beni	2
		valore stimato	335.697
	LU	N. dei beni	1
		valore stimato	340.862
	PA	N. dei beni	5
valore stimato		689.470	
RG	N. dei beni	1	
	valore stimato	52.420	
TO	N. dei beni	1	
	valore stimato	183.342	
VR	N. dei beni	3	
	valore stimato	537.115	
N. dei beni 1998			20
valore stimato 1998			2.958.730
1999	CA	N. dei beni	18
		valore stimato	416.378
	CE	N. dei beni	13
		valore stimato	2.562.737
	CT	N. dei beni	8
		valore stimato	474.495
	CZ	N. dei beni	1
		valore stimato	221.560
	NA	N. dei beni	11
		valore stimato	2.112.309
PA	N. dei beni	9	
	valore stimato	2.118.764	
RC	N. dei beni	2	
	valore stimato	90.380	
TA	N. dei beni	15	
	valore stimato	674.497	
N. dei beni 1999			77
valore stimato 1999			8.671.120
2000	AG	N. dei beni	7
		valore stimato	1.213.622
	CE	N. dei beni	4
		valore stimato	668.372
	CS	N. dei beni	4
		valore stimato	351.139
	CT	N. dei beni	37
		valore stimato	5.186.983
	CZ	N. dei beni	7
		valore stimato	1.196.966
	KR	N. dei beni	1
		valore stimato	232.406
	LT	N. dei beni	1
valore stimato		1.236.140	
NA	N. dei beni	12	
	valore stimato	1.434.331	
PA	N. dei beni	5	
	valore stimato	604.255	
RC	N. dei beni	1	
	valore stimato	77.469	
RM	N. dei beni	2	
	valore stimato	322.269	
N. dei beni 2000			81
valore stimato 2000			12.523.951

## XV LEGISLATURA - DISEGNI DI LEGGE E RELAZIONI - DOCUMENTI

anno di consegna	Filiale Agenzia del Demanio	Dati	immobile
2001	BA	N. dei beni	2
		valore stimato	19.935
	CE	N. dei beni	5
		valore stimato	1.025.683
	CT	N. dei beni	3
		valore stimato	73.608
	CZ	N. dei beni	3
		valore stimato	230.495
	KR	N. dei beni	2
		valore stimato	174.046
	MI	N. dei beni	20
valore stimato		2.465.297	
NA	N. dei beni	13	
	valore stimato	3.987.822	
PA	N. dei beni	5	
	valore stimato	870.230	
PV	N. dei beni	3	
	valore stimato	488.826	
RC	N. dei beni	26	
	valore stimato	2.197.834	
N. dei beni 2001			82
valore stimato 2001			11.533.776
2002	CA	N. dei beni	4
		valore stimato	115.428
	CE	N. dei beni	15
		valore stimato	2.397.086
	CT	N. dei beni	2
		valore stimato	600.639
	CZ	N. dei beni	21
		valore stimato	5.440.016
	MI	N. dei beni	24
		valore stimato	2.879.790
	NA	N. dei beni	8
valore stimato		2.124.600	
PA	N. dei beni	6	
	valore stimato	94.512	
RC	N. dei beni	28	
	valore stimato	3.536.462	
SA	N. dei beni	2	
	valore stimato	193.671	
BG	N. dei beni	1	
	valore stimato	60.500	
N. dei beni 2002			111
valore stimato 2002			17.442.705
2003	CE	N. dei beni	2
		valore stimato	120.022
	CT	N. dei beni	6
		valore stimato	550.543
	CZ	N. dei beni	9
		valore stimato	948.214
	FI	N. dei beni	2
		valore stimato	435.317
	ME	N. dei beni	3
		valore stimato	192.451
	MI	N. dei beni	12
valore stimato		2.055.390	
NA	N. dei beni	29	
	valore stimato	4.441.050	
RC	N. dei beni	14	
	valore stimato	759.436	
RG	N. dei beni	1	
	valore stimato	91.800	
TO	N. dei beni	1	
	valore stimato	1.026.243	
N. dei beni 2003			79
valore stimato 2003			10.620.465

## XV LEGISLATURA - DISEGNI DI LEGGE E RELAZIONI - DOCUMENTI

anno di consegna	Filiale Agenzia del Demanio	Dati	immobile
2004	BA	N. dei beni	1
		valore stimato	109.120
	CZ	N. dei beni	1
		valore stimato	78.501
	ME	N. dei beni	1
		valore stimato	42.700
	MI	N. dei beni	19
		valore stimato	3.155.452
	NA	N. dei beni	20
valore stimato		8.823.272	
PA	N. dei beni	1	
	valore stimato	38.734.267	
RC	N. dei beni	31	
	valore stimato	1.096.075	
VR	N. dei beni	1	
	valore stimato	134.279	
N. dei beni 2004			75
valore stimato 2004			52.173.666
2005	MI	N. dei beni	18
		valore stimato	3.457.328
	PA	N. dei beni	5
		valore stimato	230.373
	RC	N. dei beni	13
		valore stimato	4.232.986
RM	N. dei beni	10	
	valore stimato	6.343.323	
VE	N. dei beni	1	
	valore stimato	70.200	
N. dei beni 2005			47
valore stimato 2005			14.334.211
2006	CZ	N. dei beni	6
		valore stimato	359.234
	MI	N. dei beni	19
		valore stimato	3.499.500
	NA	N. dei beni	2
		valore stimato	93.782
	PA	N. dei beni	1
valore stimato		35.000	
RC	N. dei beni	14	
	valore stimato	900.722	
RM	N. dei beni	1	
	valore stimato	113.200	
N. dei beni 2006			43
valore stimato 2006			5.001.438
2007	CZ	N. dei beni	27
		valore stimato	1.814.029
	MI	N. dei beni	49
		valore stimato	11.896.336
	NA	N. dei beni	6
		valore stimato	4.529.563
	RC	N. dei beni	3
valore stimato		1.945.600	
RM	N. dei beni	31	
	valore stimato	19.470.250	
PE	N. dei beni	1	
	valore stimato	60.000	
N. dei beni 2007			117
valore stimato 2007			39.715.778
N. dei beni totale			799
valore stimato totale			194.265.644

**MINISTERO DELLA GIUSTIZIA**  
**Dipartimento per gli Affari di Giustizia**  
 Direzione Generale della Giustizia Penale  
 Ufficio I

Beni confiscati pro provvedimento di destinazione allo Stato ed ai Comuni  
 (art. 2 Undicies, comma 2) al 31/01/2008

Tabella n.23

Sez. I - L1

Anno provv. Agenzia del Demanio	filiale Agenzia del Demanio	Dati	Comune	Stato	Totale complessivo
1992	ME	N. dei beni		1	1
		valore stimato		85.215	85.215
	NA	N. dei beni	1		1
		valore stimato	508.710		508.710
PA	N. dei beni		7	7	
		valore stimato		1.190.433	1.190.433
N. dei beni 1992			1	8	9
valore stimato 1992			508.710	1.275.649	1.784.359
1993	MI	N. dei beni	1	2	3
		valore stimato	185.924	370.145	556.069
	PA	N. dei beni	1		1
		valore stimato	51.646		51.646
VA	N. dei beni		1	1	
		valore stimato		90.896	90.896
N. dei beni 1993			2	3	5
valore stimato 1993			237.570	461.041	698.611
1994	PA	N. dei beni	1	1	2
		valore stimato	51.646	126.532	178.178
N. dei beni 1994			1	1	2
valore stimato 1994			51.646	126.532	178.178
1995	AG	N. dei beni	1		1
		valore stimato	56.810		56.810
	FE	N. dei beni		1	1
		valore stimato		87.798	87.798
	PA	N. dei beni	2	1	3
	valore stimato	645.571	134.279	779.850	
TO	N. dei beni	1		1	
		valore stimato	183.342		183.342
N. dei beni 1995			4	2	6
valore stimato 1995			885.724	222.076	1.107.800
1996	AG	N. dei beni	2		2
		valore stimato	717.875		717.875
	BA	N. dei beni		1	1
		valore stimato		77.469	77.469
	CL	N. dei beni	1		1
		valore stimato	180.502		180.502
	NA	N. dei beni	1		1
		valore stimato	96.577		96.577
	PA	N. dei beni	5		5
		valore stimato	1.410.444		1.410.444
	PT	N. dei beni	1		1
valore stimato		165.266		165.266	
PV	N. dei beni	3	1	4	
	valore stimato	792.761	14.203	806.964	
RC	N. dei beni		1	1	
	valore stimato		6.197	6.197	
RG	N. dei beni	1		1	
	valore stimato	234.988		234.988	
SR	N. dei beni	1		1	
	valore stimato	2.204		2.204	
N. dei beni 1996			15	3	18
valore stimato 1996			3.600.617	97.869	3.698.486

## XV LEGISLATURA - DISEGNI DI LEGGE E RELAZIONI - DOCUMENTI

Anno provv Agenzia del Demanio	filiale Agenzia del Demanio	Dati	Comune	Stato	Totale complessivo	
1997	BG	N. dei beni valore stimato		1 167.848	1 167.848	
	BR	N. dei beni valore stimato	9 812.852	1 46.998	10 859.849	
	CE	N. dei beni valore stimato	5 789.663	1	6 789.663	
	CO	N. dei beni valore stimato	1 8.263	3 1.290.626	4 1.298.889	
	FI	N. dei beni valore stimato	1 227.241		1 227.241	
	LT	N. dei beni valore stimato		1 160.102	1 160.102	
	ME	N. dei beni valore stimato		1 103.291	1 103.291	
	PA	N. dei beni valore stimato	20 4.725.581	5 356.355	25 5.081.936	
	PZ	N. dei beni valore stimato	1 180.760		1 180.760	
	RC	N. dei beni valore stimato	3 597.024	2 1.616.510	5 2.213.534	
	RG	N. dei beni valore stimato	1 52.420		1 52.420	
	SA	N. dei beni valore stimato	1 697.217	1 5.577.735	2 6.274.951	
	SR	N. dei beni valore stimato	1 7.902		1 7.902	
	TP	N. dei beni valore stimato		2 284.051	2 284.051	
	VR	N. dei beni valore stimato	5 1.601.016		5 1.601.016	
	N. dei beni 1997			48	18	66
	valore stimato 1997			9.699.939	9.603.516	19.303.455
1998	BA	N. dei beni valore stimato	3 294.639		3 294.639	
	BR	N. dei beni valore stimato	2 310.391		2 310.391	
	CA	N. dei beni valore stimato	1 403		1 403	
	CE	N. dei beni valore stimato	12 3.341.476	2 315.039	14 3.656.515	
	CO	N. dei beni valore stimato	1 286.634	1 175.595	2 462.229	
	CS	N. dei beni valore stimato	2 2.021.929	1 934.787	3 2.956.716	
	CT	N. dei beni valore stimato	2 335.697		2 335.697	
	CZ	N. dei beni valore stimato	2 123.950		2 123.950	
	FE	N. dei beni valore stimato		3 482.371	3 482.371	
	LC	N. dei beni valore stimato		2 131.180	2 131.180	
	LE	N. dei beni valore stimato	1 178.694		1 178.694	
	LU	N. dei beni valore stimato	1 340.862		1 340.862	
	ME	N. dei beni valore stimato		7 230.443	7 230.443	
	MI	N. dei beni valore stimato	5 1.183.203		5 1.183.203	
	NA	N. dei beni valore stimato	1 113.621		1 113.621	
	PA	N. dei beni valore stimato	28 2.121.089	6 880.559	34 3.001.648	
	RC	N. dei beni valore stimato	6 436.406	22 2.165.452	28 2.601.858	
	SA	N. dei beni valore stimato	13 801.025	1 106.390	14 907.415	
	TO	N. dei beni valore stimato	1 98.127		1 98.127	
	TP	N. dei beni valore stimato	1 438.988		1 438.988	
	VR	N. dei beni valore stimato	3 537.115		3 537.115	
	N. dei beni 1998			85	45	130
	valore stimato 1998			12.964.246	5.421.816	18.386.062

## XV LEGISLATURA - DISEGNI DI LEGGE E RELAZIONI - DOCUMENTI

Anno provv Agenzia del Demanio	filiale Agenzia del Demanio	Dati	Comune	Stato	Totale complessivo	
1999	AG	N. dei beni valore stimato		1 37.443	1 37.443	
	AV	N. dei beni valore stimato	3 127.565		3 127.565	
	BA	N. dei beni valore stimato	6 965.774		6 965.774	
	BR	N. dei beni valore stimato	1 893.470		1 893.470	
	CA	N. dei beni valore stimato	17 415.975		17 415.975	
	CE	N. dei beni valore stimato	19 4.139.480		19 4.139.480	
	CS	N. dei beni valore stimato	4 413.256	1 224.659	5 637.915	
	CT	N. dei beni valore stimato	26 1.768.219	1 105.357	27 1.873.577	
	FG	N. dei beni valore stimato	2 32.743		2 32.743	
	NA	N. dei beni valore stimato	12 2.434.061		12 2.434.061	
	PA	N. dei beni valore stimato	21 3.470.332	28 3.885.822	49 7.356.154	
	RC	N. dei beni valore stimato	36 5.260.114	1 442.604	37 5.702.717	
	SA	N. dei beni valore stimato	5 9.947.993		5 9.947.993	
	TA	N. dei beni valore stimato	15 674.497		15 674.497	
	TO	N. dei beni valore stimato	1 8.573		1 8.573	
	TP	N. dei beni valore stimato	2 810.837	1 96.577	3 907.415	
	VE	N. dei beni valore stimato	14 1.049.750	1 144.606	15 1.194.356	
	N. dei beni 1999			184	34	218
	valore stimato 1999			32.412.641	4.937.070	37.349.711
2000	AG	N. dei beni valore stimato	6 1.171.273		6 1.171.273	
	AV	N. dei beni valore stimato	2 196.947		2 196.947	
	BA	N. dei beni valore stimato	5 277.596	7 2.481.524	12 2.759.119	
	CE	N. dei beni valore stimato	12 2.138.208	3 638.186	15 2.776.394	
	CS	N. dei beni valore stimato	5 389.873	1 130.870	6 520.744	
	CT	N. dei beni valore stimato	19 3.285.660	8 2.229.428	27 5.515.088	
	CZ	N. dei beni valore stimato	12 1.497.544	2 432.685	14 1.930.229	
	KR	N. dei beni valore stimato	1 232.406		1 232.406	
	LT	N. dei beni valore stimato	8 237.573	1 196.254	9 433.826	
	ME	N. dei beni valore stimato	2 230.340	2 67.139	4 297.479	
	MI	N. dei beni valore stimato	1 123.950		1 123.950	
	NA	N. dei beni valore stimato	14 3.517.098	14 4.085.038	28 7.602.136	
	PA	N. dei beni valore stimato	48 6.032.991	29 4.109.734	77 10.142.725	
	PE	N. dei beni valore stimato	1 149.773	1 90.380	2 240.152	
	PV	N. dei beni valore stimato	3 488.826		3 488.826	
	RC	N. dei beni valore stimato	14 825.860	1 61.975	15 887.834	
	RM	N. dei beni valore stimato	7 1.696.561	1 216.912	8 1.913.473	
	SA	N. dei beni valore stimato	11 1.083.268	2 738.533	13 1.821.802	
	TO	N. dei beni valore stimato	3 545.916		3 545.916	
	TP	N. dei beni valore stimato	4 104.144		4 104.144	

## XV LEGISLATURA - DISEGNI DI LEGGE E RELAZIONI - DOCUMENTI

Anno provv Agenzia del Demanio	filiale Agenzia del Demanio	Dati	Comune	Stato	Totale complessivo	
2000	VC	N. dei beni valore stimato	3 77.985		3 77.985	
	VR	N. dei beni valore stimato	1 384.760		1 384.760	
N. dei beni 2000			182	72	254	
valore stimato 2000			24.688.351	15.478.657	40.167.009	
2001	AL	N. dei beni valore stimato	17 159.998		17 159.998	
	BA	N. dei beni valore stimato	10 1.983.608		10 1.983.608	
	BG	N. dei beni valore stimato	3 90.638		3 90.638	
	BO	N. dei beni valore stimato	1 48.547		1 48.547	
	CA	N. dei beni valore stimato	2 312.378		2 312.378	
	CE	N. dei beni valore stimato	6 1.570.236		6 1.570.236	
	CL	N. dei beni valore stimato	1 8.367		1 8.367	
	CS	N. dei beni valore stimato	1 20.658		1 20.658	
	CT	N. dei beni valore stimato	3 137.894		3 137.894	
	CZ	N. dei beni valore stimato	19 1.938.418		19 1.938.418	
	GE	N. dei beni valore stimato			1 373.915	
	KR	N. dei beni valore stimato	2 174.048		2 174.048	
	LE	N. dei beni valore stimato	2 468.018		2 468.018	
	ME	N. dei beni valore stimato	1 46.481		1 46.481	
	MI	N. dei beni valore stimato	20 2.796.294	3	370.816	23 3.167.110
	NA	N. dei beni valore stimato	13 3.366.821	4	658.581	17 4.045.402
	PA	N. dei beni valore stimato	77 6.077.665	13	1.326.261	90 7.403.926
	PZ	N. dei beni valore stimato			1 266.750	1 266.750
	RC	N. dei beni valore stimato	12 3.494.007	2	82.117	14 3.576.123
	RM	N. dei beni valore stimato	10 15.151.668	6	1.688.298	16 16.839.965
	TO	N. dei beni valore stimato	3 178.100			3 178.100
	N. dei beni 2001			203	30	233
	valore stimato 2001			38.043.839	4.766.737	42.810.576
	2002	AG	N. dei beni valore stimato	2 82.633		2 82.633
		AN	N. dei beni valore stimato	1 144.200		1 144.200
		AQ	N. dei beni valore stimato	3 293.840	1	4 543.245
		AV	N. dei beni valore stimato	2 35.000		2 35.000
BA		N. dei beni valore stimato	14 1.711.332		14 1.711.332	
BG		N. dei beni valore stimato	5 150.880		5 150.880	
BO		N. dei beni valore stimato	5 1.898.802		5 1.898.802	
BR		N. dei beni valore stimato		2	2 115.273	
CA		N. dei beni valore stimato	5 237.312		5 237.312	
CE		N. dei beni valore stimato	21 2.714.853		21 2.714.853	
CO		N. dei beni valore stimato	3 99.883		3 99.883	
CT		N. dei beni valore stimato	4 935.820		4 935.820	



## XV LEGISLATURA - DISEGNI DI LEGGE E RELAZIONI - DOCUMENTI

Anno provv Agenzia del Demanio	Initiale Agenzia del Demanio	Dati	Comune	Stato	Totale complessivo
2002	CZ	N. dei beni	36		36
		valore stimato	6.805.967		6.805.967
	FG	N. dei beni	2		2
		valore stimato	89.347		89.347
	LE	N. dei beni	3		2
		valore stimato	78.364	292.520	370.884
	ME	N. dei beni	16		4
		valore stimato	1.648.218	877.436	2.525.654
	MI	N. dei beni	23		
		valore stimato	2.460.257		2.460.257
	MO	N. dei beni	1		
		valore stimato	80.051		80.051
	NA	N. dei beni	20		3
		valore stimato	7.494.500	565.959	8.060.459
	PA	N. dei beni	79		12
		valore stimato	42.130.944	650.933	42.781.877
	RC	N. dei beni	13		9
		valore stimato	823.705	727.613	1.551.317
RM	N. dei beni	16			
	valore stimato	5.582.919		5.582.919	
SA	N. dei beni	4		1	
	valore stimato	537.632	129.114	666.746	
SS	N. dei beni	10			
	valore stimato	2.400.213		2.400.213	
TA	N. dei beni	4			
	valore stimato	180.553		180.553	
TO	N. dei beni	1			
	valore stimato	131.247		131.247	
VE	N. dei beni	4		1	
	valore stimato	700.270	84.610	784.880	
N. dei beni 2002			297	35	332
valore stimato 2002			79.448.741	3.892.862	83.141.604
2003	BA	N. dei beni	2		2
		valore stimato	67.800	1.103.000	1.170.800
	BO	N. dei beni			2
		valore stimato		128.340	128.340
	BR	N. dei beni			1
		valore stimato		179.450	179.450
	BS	N. dei beni			2
		valore stimato		236.994	236.994
	CE	N. dei beni	3		
		valore stimato	481.438		481.438
	CZ	N. dei beni	9		1
		valore stimato	302.615	196.180	498.795
	FI	N. dei beni	2		
		valore stimato	435.317		435.317
	LG	N. dei beni	2		
		valore stimato	74.050		74.050
	LE	N. dei beni	2		1
		valore stimato	594.560	55.158	649.718
LT	N. dei beni	6			
	valore stimato	1.391.316		1.391.316	
ME	N. dei beni	29		6	
	valore stimato	1.895.841	404.960	2.300.801	
MI	N. dei beni	8		5	
	valore stimato	891.280	1.149.750	2.041.030	
NA	N. dei beni	37		4	
	valore stimato	8.135.790	307.007	8.442.798	
PA	N. dei beni	85		14	
	valore stimato	9.223.685	1.990.809	11.214.494	
RC	N. dei beni	19		1	
	valore stimato	620.762	46.750	667.512	
RG	N. dei beni	1			
	valore stimato	91.800		91.800	
RM	N. dei beni	5		9	
	valore stimato	3.050.276	3.396.219	6.456.495	
SA	N. dei beni	12			
	valore stimato	2.069.694		2.069.694	

## XV LEGISLATURA - DISEGNI DI LEGGE E RELAZIONI - DOCUMENTI

Anno provv Agenzia del Demanio	filiale Agenzia del Demanio	Dati	Comune	Stato	Totale complessivo
2003	SS	N. dei beni	1	6	7
		valore stimato	63.000	790.127	853.127
	TN	N. dei beni	14		14
		valore stimato	1.136.227		1.136.227
	TO	N. dei beni	2		2
valore stimato		599.090		599.090	
VR	N. dei beni	1	1	2	
	valore stimato	121.677	118.527	240.204	
N. dei beni 2003			240	55	295
valore stimato 2003			31.256.218	10.103.271	41.359.489
2004	BA	N. dei beni	14	3	17
		valore stimato	855.441	513.923	1.369.364
	BO	N. dei beni	2		2
		valore stimato	562.816		562.816
	CE	N. dei beni	3		3
		valore stimato	865.065		865.065
	CO	N. dei beni		1	1
		valore stimato		506.128	506.128
	CS	N. dei beni	2	7	9
		valore stimato	221.946	114.000	335.946
	CZ	N. dei beni	11		11
		valore stimato	2.242.270		2.242.270
	FI	N. dei beni	2	1	3
		valore stimato	797.400	100.000	897.400
	LE	N. dei beni	2		2
		valore stimato	222.076		222.076
	LT	N. dei beni	1		1
		valore stimato	1.236.140		1.236.140
	ME	N. dei beni	4		4
		valore stimato	136.963		136.963
	MI	N. dei beni	25	6	31
		valore stimato	4.293.202	1.153.866	5.447.067
	NA	N. dei beni	18	9	27
		valore stimato	3.944.681	5.883.984	9.828.664
	PA	N. dei beni	103	8	111
		valore stimato	6.515.723	763.667	7.279.390
	PZ	N. dei beni	1		1
		valore stimato	252.238		252.238
	RC	N. dei beni	39	4	43
valore stimato		1.643.581	1.001.681	2.645.262	
RM	N. dei beni	5	8	13	
	valore stimato	5.339.447	6.581.785	11.921.232	
SS	N. dei beni	2		2	
	valore stimato	696.760		696.760	
TO	N. dei beni	4		4	
	valore stimato	381.676		381.676	
VE	N. dei beni	1	1	2	
	valore stimato	77.500	70.200	147.700	
VR	N. dei beni	2	2	4	
	valore stimato	434.279	212.000	646.279	
N. dei beni 2004			241	50	291
valore stimato 2004			30.719.202	16.901.234	47.620.436
2005	AG	N. dei beni	4		4
		valore stimato	235.451		235.451
	BA	N. dei beni	6		6
		valore stimato	601.722		601.722
	BO	N. dei beni		1	1
		valore stimato		140.000	140.000
	CA	N. dei beni	1		1
		valore stimato	120.800		120.800
	CZ	N. dei beni		1	1
		valore stimato		1.000	1.000
	FI	N. dei beni	1		1
		valore stimato	179.840		179.840
	MI	N. dei beni	11	14	25
valore stimato		879.250	2.884.275	3.763.525	
MT	N. dei beni	5		5	
	valore stimato	300.600		300.600	
NA	N. dei beni	26	25	51	
	valore stimato	4.704.372	7.830.569	12.534.941	
PA	N. dei beni	56	11	67	
	valore stimato	5.044.762	3.696.056	8.740.818	

## XV LEGISLATURA - DISEGNI DI LEGGE E RELAZIONI - DOCUMENTI

Anno provv Agenzia del Demanio	filiale Agenzia del Demanio	Dati	Comune	Stato	Totale complessivo
2005	RC	N. dei beni	19		19
		valore stimato	5.074.146		5.074.146
	RM	N. dei beni	4	2	6
		valore stimato	454.300	19.141.900	19.596.200
TO	N. dei beni	1	1	2	
	valore stimato	1.026.243	75.500	1.101.743	
VE	N. dei beni	2		2	
	valore stimato	346.600		346.600	
N. dei beni 2005			136	55	191
valore stimato 2005			18.968.087	33.769.300	52.737.387
2006	BA	N. dei beni	16	6	22
		valore stimato	2.335.809	1.016.000	3.351.809
	CE	N. dei beni	3		3
		valore stimato	1.157.436		1.157.436
	CZ	N. dei beni	7	3	10
		valore stimato	359.513	160.081	519.594
	GE	N. dei beni	2		2
		valore stimato	138.600		138.600
	LE	N. dei beni	3	1	4
		valore stimato	297.000	0	297.000
	MI	N. dei beni	9	7	16
		valore stimato	2.204.900	1.463.600	3.668.500
	MT	N. dei beni		1	1
		valore stimato		0	0
	NA	N. dei beni	18	12	30
		valore stimato	3.843.674	1.559.701	5.403.375
	PA	N. dei beni	39	7	46
		valore stimato	4.621.842	1.304.633	5.926.475
	RC	N. dei beni	19	1	20
		valore stimato	850.522	0	850.522
RM	N. dei beni	3	5	8	
	valore stimato	2.762.024	2.895.879	5.657.904	
SA	N. dei beni	1		1	
	valore stimato	2.375.702		2.375.702	
TN	N. dei beni		1	1	
	valore stimato		78.000	78.000	
TO	N. dei beni	4	2	6	
	valore stimato	21.124	1.830.000	1.851.124	
TP	N. dei beni	2		2	
	valore stimato	123.950		123.950	
UD	N. dei beni	2		2	
	valore stimato	641.500		641.500	
VE	N. dei beni	4	1	5	
	valore stimato	581.000	158.900	739.900	
N. dei beni 2006			132	47	179
valore stimato 2006			22.314.596	10.466.794	32.781.390
2007	BA	N. dei beni	66	8	74
		valore stimato	5.827.690	1.901.000	7.728.690
	BO	N. dei beni	1		1
		valore stimato	82.570		82.570
	CZ	N. dei beni	34	15	49
		valore stimato	5.439.631	277.869	5.717.500
	GE	N. dei beni	12		12
		valore stimato	1.285.510		1.285.510
	LE	N. dei beni	1		1
		valore stimato	115.476		115.476
	MI	N. dei beni	32	24	56
		valore stimato	7.546.163	4.537.114	12.083.276
	NA	N. dei Beni	45		45
		valore stimato	7.928.492		7.928.492
PA	N. dei beni	221	9	230	
	valore stimato	33.127.876	3.222.000	36.349.876	
PE	N. dei beni	4		4	
	valore stimato	374.360		374.360	
RC	N. dei beni	3		3	
	valore stimato	1.769.600		1.769.600	
RM	N. dei beni	39	5	44	
	valore stimato	22.700.229	33.024	22.733.253	
TO	N. dei beni	3	2	5	
	valore stimato	321.480	224.910	546.390	

## XV LEGISLATURA - DISEGNI DI LEGGE E RELAZIONI - DOCUMENTI

Anno provv Agenzia del Demanio	filiale Agenzia del Demanio	Dati	Comune	Stato	Totale complessivo	
2007	TP	N. dei beni	1		1	
		valore stimato	480.000		480.000	
	UD	N. dei beni			5	5
		valore stimato			568.000	568.000
	VE	N. dei beni	2			2
		valore stimato	137.650			137.650
N. dei beni 2007			464	68	532	
valore stimato 2007			87.136.727	10.763.917	97.900.644	
2008	BA	N. dei beni	5		5	
		valore stimato	799.000		799.000	
	CZ	N. dei beni	4			4
		valore stimato	794.900			794.900
	MI	N. dei beni	3		1	4
		valore stimato	1.089.150		309.600	1.378.750
NA	N. dei beni	11			11	
	valore stimato	2.576.105			2.576.105	
RM	N. dei beni	1			1	
	valore stimato	1.901.796			1.901.796	
N. dei beni 2008			24	1	25	
valore stimato 2008			7.140.951	309.600	7.450.551	
N. dei beni totale			2.259	527	2.786	
valore stimato totale			400.077.805	126.397.940	526.475.745	

XV LEGISLATURA - DISEGNI DI LEGGE E RELAZIONI - DOCUMENTI

**MINISTERO DELLA GIUSTIZIA**  
**Dipartimento per gli Affari di Giustizia**  
**Direzione Generale della Giustizia Penale**  
**Ufficio I**

Beni confiscati con provvedimento di destinazione allo Stato (art. 2 undecies, comma 2) al 31/01/2008

Tabella n.24

Sez. F - 1

Anno provv. Agenzia del Demanio	Filiale Agenzia del Demanio	Dati	Affitto	Liquidazione	Vendita	Protezione Civile	Giustizia	Ordine Pubblico	Affitto gratuito	Affitto oneroso	Messa in liquidazion e	Totale complessivo
1992	ME	N. dei beni				1						1
		valore stimato				85.215						85.215
	PA	N. dei beni				7						7
		valore stimato				1.190.433						1.190.433
N. dei beni 1992						8						8
valore stimato 1992						1.275.649						1.275.649
1993	MI	N. dei beni				2						2
		valore stimato				370.145						370.145
	VA	N. dei beni				1						1
		valore stimato				90.896						90.896
N. dei beni 1993						3						3
valore stimato 1993						461.041						461.041
1994	PA	N. dei beni				1						1
		valore stimato				126.532						126.532
N. dei beni 1994						1						1
valore stimato 1994						126.532						126.532
1995	FE	N. dei beni				1						1
		valore stimato				87.798						87.798
	PA	N. dei beni				1						1
		valore stimato				134.279						134.279
N. dei beni 1995						2						2
valore stimato 1995						222.076						222.076
1996	BA	N. dei beni				1						1
		valore stimato				77.469						77.469
	PV	N. dei beni				1						1
		valore stimato				14.203						14.203
	RC	N. dei beni				1				1		1
		valore stimato							6.197			6.197
N. dei beni 1996						2			1			3
valore stimato 1996						91.671			6.197			97.869
1997	BG	N. dei beni				1						1
		valore stimato				167.848						167.848
	BR	N. dei beni			1							1
		valore stimato			46.998							46.998
	CE	N. dei beni			1							1
		valore stimato										
	CO	N. dei beni				3						3
		valore stimato				1.290.626						1.290.626
	LT	N. dei beni				1						1
		valore stimato				160.102						160.102
ME	N. dei beni				1						1	
	valore stimato				103.291						103.291	
PA	N. dei beni			1	4							5
	valore stimato			18.076	338.279							356.355
RC	N. dei beni				2						2	
	valore stimato				1.616.510						1.616.510	
SA	N. dei beni				1						1	
	valore stimato				5.577.735						5.577.735	
TP	N. dei beni				2						2	
	valore stimato				284.051						284.051	
N. dei beni 1997					3							18
valore stimato 1997					65.074	9.538.442						9.603.516
1998	CE	N. dei beni				2						2
		valore stimato				315.039						315.039
	CO	N. dei beni				1						1
		valore stimato				175.595						175.595
	CS	N. dei beni				1						1
		valore stimato				934.787						934.787
	FE	N. dei beni				3						3
		valore stimato				482.371						482.371
	LC	N. dei beni				2						2
		valore stimato				131.180						131.180
ME	N. dei beni				7						7	
	valore stimato				230.443						230.443	
PA	N. dei beni				6							6
	valore stimato				880.559							880.559
RC	N. dei beni				21						22	
	valore stimato				2.101.773		63.679				2.165.452	
SA	N. dei beni				1						1	
	valore stimato				106.390						106.390	
N. dei beni 1998					44			1				45
valore stimato 1998					5.358.137	63.679						5.421.816

## XV LEGISLATURA - DISEGNI DI LEGGE E RELAZIONI - DOCUMENTI

Anno provv. Agenzia del Demanio	Filiale Agenzia del Demanio	Dati	Affitto	Liquidazione	Vendita	Protezione Civile	Giustizia	Ordine Pubblico	Affitto gratuito	Affitto oneroso	Messa in liquidazione	Totale complessivo
1999	AG	N. dei beni valore stimato				1 37.443						1 37.443
	CS	N. dei beni valore stimato				1 224.659						1 224.659
	CT	N. dei beni valore stimato				1 105.357						1 105.357
	PA	N. dei beni valore stimato				28 3.885.822						28 3.885.822
	RC	N. dei beni valore stimato				1 442.604						1 442.604
	TP	N. dei beni valore stimato				1 96.577						1 96.577
	VE	N. dei beni valore stimato				1 144.608						1 144.608
	N. dei beni 1999						34					
valore stimato 1999						4.937.070						4.937.070
2000	BA	N. dei beni valore stimato				7 2.481.524						7 2.481.524
	CE	N. dei beni valore stimato			1 102.775	2 535.411						3 638.186
	CS	N. dei beni valore stimato				1 130.870						1 130.870
	CT	N. dei beni valore stimato			1 29.063	6 736.209			1 1.464.155			8 2.229.428
	CZ	N. dei beni valore stimato				2 432.685						2 432.685
	LT	N. dei beni valore stimato				1 196.254						1 196.254
	ME	N. dei beni valore stimato			1 15.494	1 51.646						2 67.139
	NA	N. dei beni valore stimato			8 475.830	6 3.609.207						14 4.085.038
	PA	N. dei beni valore stimato			1 4.677	26 3.870.070	1 234.988		1			29 4.109.734
	PE	N. dei beni valore stimato				1 90.380						1 90.380
	RC	N. dei beni valore stimato				1 61.975						1 61.975
	RM	N. dei beni valore stimato				1 216.912						1 216.912
	SA	N. dei beni valore stimato				2 738.533						2 738.533
	N. dei beni 2000					12	57	1		2		
valore stimato 2000					627.839	13.151.675	234.988		1.464.155			15.478.657
2001	GE	N. dei beni valore stimato				1 373.915						1 373.915
	MI	N. dei beni valore stimato				3 370.816						3 370.816
	NA	N. dei beni valore stimato			2 236.537	2 422.043						4 658.581
	PA	N. dei beni valore stimato				13 1.326.261						13 1.326.261
	PZ	N. dei beni valore stimato				1 266.750						1 266.750
	RC	N. dei beni valore stimato				1 79.018			1 3.099			2 82.117
	RM	N. dei beni valore stimato				6 1.688.298						6 1.688.298
	N. dei beni 2001					2	27			1		
valore stimato 2001					236.537	4.527.101			3.099			4.766.737
2002	AG	N. dei beni valore stimato				1 249.405						1 249.405
	BR	N. dei beni valore stimato				2 115.273						2 115.273
	LE	N. dei beni valore stimato				2 292.520						2 292.520
	ME	N. dei beni valore stimato				2 117.409			2 780.027			4 877.436
	NA	N. dei beni valore stimato				1 151.838	1 352.148	1 61.975				3 585.959
	PA	N. dei beni valore stimato				9 614.067			3 38.866			12 650.933
	RC	N. dei beni valore stimato				8 675.526			1 52.087			9 727.613
	SA	N. dei beni valore stimato				1 129.114						1 129.114
	VE	N. dei beni valore stimato				1 84.610						1 84.610
N. dei beni 2002					25	3	1		6			35
valore stimato 2002					2.216.036	565.870	61.975		848.979			3.692.862

## XV LEGISLATURA - DISEGNI DI LEGGE E RELAZIONI - DOCUMENTI

Anno provv. Agenzia del Demanio	Filiale Agenzia del Demanio	Dati	Affitto	Liquidazione	Vendita	Protezione Civile	Giustizia	Ordine Pubblico	Affitto gratuito	Affitto oneroso	Messa in liquidazione	Totale complessivo
2003	BA	N. dei beni valore stimato			2 1.103.000							2 1.103.000
	BO	N. dei beni valore stimato				2 128.340						2 128.340
	BR	N. dei beni valore stimato				1 179.450						1 179.450
	BS	N. dei beni valore stimato				2 236.994						2 236.994
	CZ	N. dei beni valore stimato			1 196.180							1 196.180
	LE	N. dei beni valore stimato				1 55.158						1 55.158
	ME	N. dei beni valore stimato				6 404.960						6 404.960
	MI	N. dei beni valore stimato				5 1.149.750						5 1.149.750
	NA	N. dei beni valore stimato			3 61.174				1 245.833			4 307.007
	PA	N. dei beni valore stimato				6 955.571			8 1.035.238			14 1.990.809
	RC	N. dei beni valore stimato			1 46.750							1 46.750
	RM	N. dei beni valore stimato				5 2.238.868	2 697.950	2 459.401				9 3.396.219
	SS	N. dei beni valore stimato				6 790.127						6 790.127
	VR	N. dei beni valore stimato							1 118.527			1 118.527
	N. dei beni 2003					7	34	2	4	8		
valore stimato 2003					1.407.104	6.139.217	697.950	823.761	1.035.238			10.103.271
2004	BA	N. dei beni valore stimato				1 55.281		2 458.862				3 513.923
	CO	N. dei beni valore stimato				1 506.128						1 506.128
	CS	N. dei beni valore stimato			7 114.000							7 114.000
	FI	N. dei beni valore stimato			1 100.000							1 100.000
	MI	N. dei beni valore stimato			3 348.000		3 805.886					6 1.153.886
	NA	N. dei beni valore stimato	2 697.217	1 59.174	1 480.305	5 4.647.288						9 5.883.984
	PA	N. dei beni valore stimato		2 6.140		6 757.527						8 763.667
	RC	N. dei beni valore stimato		3 984.031					1 17.650			4 1.001.681
	RM	N. dei beni valore stimato	2 2.433.668			4 866.117	2 3.282.000					8 6.581.785
	VE	N. dei beni valore stimato				1 70.200						1 70.200
	VR	N. dei beni valore stimato				2 212.000						2 212.000
	N. dei beni 2004			4	6	12	23	4		1		50
valore stimato 2004			3.130.885	1.049.345	1.042.305	7.920.386	3.740.862		17.650			16.901.234
2005	BO	N. dei beni valore stimato				1 140.000						1 140.000
	CZ	N. dei beni valore stimato		1 1.000								1 1.000
	MI	N. dei beni valore stimato			1 12.500	13 2.871.775						14 2.884.275
	NA	N. dei beni valore stimato	2 1.893.050			23 6.137.519						25 7.830.569
	PA	N. dei beni valore stimato		6 636.629		5 3.059.426						11 3.696.056
	RM	N. dei beni valore stimato	1 17.250.000		1 1.891.900							2 19.141.900
	TO	N. dei beni valore stimato				1 75.500						1 75.500
N. dei beni 2005			3	7	2	43					55	
valore stimato 2005			18.943.050	637.629	1.904.400	12.284.220						33.769.300
2006	BA	N. dei beni valore stimato		2 0		4 1.016.000						6 1.016.000
	CE	N. dei beni valore stimato								1 547.643		1 547.643
	CZ	N. dei beni valore stimato		1		2 160.081						3 160.081
	LE	N. dei beni valore stimato		1 0								1 0
	MI	N. dei beni valore stimato			2 65.000	5 1.398.600						7 1.463.600
	MT	N. dei beni valore stimato		1 0								1 0
	NA	N. dei beni valore stimato	8 644.881			4 914.820						12 1.559.701

## XV LEGISLATURA - DISEGNI DI LEGGE E RELAZIONI - DOCUMENTI

Anno provv. Agenzia del Demanio	Filiare Agenzia del Demanio	Dati	Affitto	Liquidazione	Vendita	Protezione Civile	Giustizia	Ordine Pubblico	Affitto gratuito	Affitto oneroso	Messa in liquidazione	Totale complessivo
2006	PA	N. dei beni valore stimato		2 257.550		5 1.047.083						7 1.304.633
	RC	N. dei beni valore stimato				1 0						1 0
	RM	N. dei beni valore stimato	2 198.622			3 2.697.257						5 2.895.879
	TN	N. dei beni valore stimato				1 78.000						1 78.000
	TO	N. dei beni valore stimato				2 1.830.000						2 1.830.000
	VE	N. dei beni valore stimato				1 158.900						1 158.900
	N. dei beni 2006			10	7	2	28				1	
valore stimato 2006			843.503	257.550	65.000	9.300.740				547.643		11.014.437
2007	BA	N. dei beni valore stimato				7 1.901.000			1 0			8 1.901.000
	CZ	N. dei beni valore stimato				15 277.869						15 277.869
	MI	N. dei beni valore stimato	1 148.500		1 13.000	22 4.375.614						24 4.537.114
	PA	N. dei beni valore stimato				9 3.222.000						9 3.222.000
	RM	N. dei beni valore stimato			5 33.024							5 33.024
	TO	N. dei beni valore stimato				2 224.910						2 224.910
	UD	N. dei beni valore stimato				4 408.000					1 160.000	5 568.000
N. dei beni 2007			1		6	59		1		1		68
valore stimato 2007			148.500		46.024	10.409.383			0		160.000	10.763.917
2008	MI	N. dei beni valore stimato				1 309.600						1 309.600
N. dei beni 2008						1						1
valore stimato 2008						309.600						309.600
N. dei beni totale			18	20	46	406	11	5	20	1	1	528
valore stimato totale			23.065.938	1.944.525	5.394.283	88.268.961	5.303.149	885.736	3.375.319	547.643	160.000	128.945.583



## XV LEGISLATURA - DISEGNI DI LEGGE E RELAZIONI - DOCUMENTI

Direzione Generale della Giustizia Penale  
Ufficio I

## Beni confiscati con provvedimento di destinazione al Comune (art. 2 undecies, comma 2) al 31/01/2008

Tabella n.25/1

Sez. I - L1

Anno provv. Agenzia del Demanio	Filiale Agenzia del Demanio	Dati	Finalità istituzionali										Totale complessivo	
			altro	anziani	canili	depositi	scuole	sede associazion i	sede vigili urbani	uffici comunali	uffici giudiziari	utilità sociali		
1995	PA	N. dei beni valore stimato				1 351.191								1 351.191
	TO	N. dei beni valore stimato	183.342											1 183.342
N. dei beni 1995			1			1							2	
valore stimato 1995			183.342			351.191							534.533	
1996	AG	N. dei beni valore stimato					1 645.571			1 72.304				2 717.875
	PA	N. dei beni valore stimato	123.950			1 5.165	1 178.178							3 307.292
N. dei beni 1996			1			2			1				5	
valore stimato 1996			123.950			5.165	823.749		72.304				1.025.167	
1997	BR	N. dei beni valore stimato								1 43.899				1 43.899
	CE	N. dei beni valore stimato									1 180.760			1 180.760
	CO	N. dei beni valore stimato				1 8.263								1 8.263
	PA	N. dei beni valore stimato			1 92.962									1 92.962
	PZ	N. dei beni valore stimato	180.760											1 180.760
	RC	N. dei beni valore stimato					1 222.076				1 284.051			2 506.128
	N. dei beni 1997			1		1	1	1		1	2			7
valore stimato 1997			180.760		92.962	8.263	222.076		43.899	464.811			1.012.772	
1998	CE	N. dei beni valore stimato					1 167.332			1 284.051				2 451.383
	CT	N. dei beni valore stimato					1 258.228							1 258.228
	LE	N. dei beni valore stimato				1 178.694								1 178.694
	MI	N. dei beni valore stimato	137.378											1 137.378
	PA	N. dei beni valore stimato									9 633.693			9 633.693
	SA	N. dei beni valore stimato			1 33.570					1 79.018				2 112.588
	TO	N. dei beni valore stimato				1 98.127								1 98.127
	VR	N. dei beni valore stimato									1 20.658			1 20.658
N. dei beni 1998			1		1	2	2		1	11			18	
valore stimato 1998			137.378		33.570	276.821	425.560		284.051	733.369			1.890.749	
1999	AV	N. dei beni valore stimato				3 127.565								3 127.565
	BA	N. dei beni valore stimato			1 266.492					1 129.114	1 15.494			3 411.100
	CA	N. dei beni valore stimato									2 80.051			2 80.051
	CE	N. dei beni valore stimato	77.469				1 167.332				2 138.410			4 383.211
	CT	N. dei beni valore stimato	10 400.383				1 201.418							11 601.801
	NA	N. dei beni valore stimato								1 369.267				1 369.267
	PA	N. dei beni valore stimato	2 187.216								2 154.937			4 342.153
	RC	N. dei beni valore stimato					1 513.875				1			2 513.875
	TP	N. dei beni valore stimato										1 139.443		1 139.443
	VE	N. dei beni valore stimato	9 274.032											9 274.032
N. dei beni 1999			22		1	3	3		2	8	1		40	
valore stimato 1999			939.099		266.492	127.565	882.625		498.381	386.692	139.443		3.242.497	

## XV LEGISLATURA - DISEGNI DI LEGGE E RELAZIONI - DOCUMENTI

Anno provv. Agenzia del Demanio	Filiale Agenzia del Demanio	Dati	Finalità istituzionali										Totale complessivo		
			altro	anziani	canili	depositi	scuole	sede associazioni	sede vigili urbani	uffici comunali	uffici giudiziali	utilità sociali			
2000	AG	N. dei beni valore stimato	1 73.337								1 40.284				2 113.621
	BA	N. dei beni valore stimato			1 87.798										1 87.798
	CE	N. dei beni valore stimato	3 324.335				1 420.912								4 745.247
	CT	N. dei beni valore stimato	2 295.930			1 6.611	1 1.291.142				8 520.653				12 2.114.336
	CZ	N. dei beni valore stimato				1 129.631	6 373.915				1 37.185				8 540.730
	ME	N. dei beni valore stimato								2 230.340					2 230.340
	NA	N. dei beni valore stimato					1 30.987			2 125.809	7 1.429.501				10 1.586.297
	PA	N. dei beni valore stimato	3 1.001.926		1 14.977	2 131.697	1 61.975				1 87.798				8 1.298.373
	RM	N. dei beni valore stimato	2 271.140								2 749.379				4 1.020.519
	SA	N. dei beni valore stimato									1 14.203				1 14.203
	TO	N. dei beni valore stimato									1 152.706				1 152.706
	TP	N. dei beni valore stimato									4 104.144				4 104.144
	N. dei beni 2000			11		2	4	10			5	25			57
	valore stimato 2000			1.966.668		102.775	267.938	2.178.932			396.432	3.095.568			
2001	AL	N. dei beni valore stimato	1 93.737												1 93.737
	BA	N. dei beni valore stimato	1 516.457		2 226.842										3 745.299
	BG	N. dei beni valore stimato	1 43.899												1 43.899
	CA	N. dei beni valore stimato					1 273.722								1 273.722
	CE	N. dei beni valore stimato								1 123.123					1 123.123
	CL	N. dei beni valore stimato				1 8.367									1 8.367
	CT	N. dei beni valore stimato				1 32.537				1 20.142					2 52.679
	CZ	N. dei beni valore stimato							1 852.154						1 852.154
	LE	N. dei beni valore stimato								1 179.727					1 179.727
	ME	N. dei Beni valore stimato								1 46.481					1 46.481
	MI	N. dei beni valore stimato	9 643.547			1 10.071									10 653.618
	NA	N. dei beni valore stimato	1 79.534				2 345.510			1 274.755					4 699.799
	PA	N. dei beni valore stimato	3 201.935				5 141.509	2 64.041			14 1.822.576				24 2.230.061
	RC	N. dei beni valore stimato	2 48.547												2 48.547
RM	N. dei beni valore stimato				1 322.786	1 149.256								2 472.042	
TO	N. dei beni valore stimato	3 178.100												3 178.100	
N. dei beni 2001			21		2	9	6			2	18			58	
valore stimato 2001			1.805.755		228.842	515.269	832.529			1.126.909	2.192.050				6.701.354
2002	AG	N. dei beni valore stimato								1 61.975					1 61.975
	AQ	N. dei beni valore stimato	3 293.840												3 293.840
	BG	N. dei beni valore stimato	1 60.500												1 60.500
	BO	N. dei beni valore stimato	2 159.000				1 466.257								3 625.257
	CA	N. dei beni valore stimato	1 121.884												1 121.884
	CE	N. dei beni valore stimato	2 221.304								2 267.113				4 488.417
	CO	N. dei beni valore stimato	1 56.345			2 43.537									3 99.883
	CZ	N. dei beni valore stimato	9 3.169.909		1 44.932						1 33.208				11 3.248.049

## XV LEGISLATURA - DISEGNI DI LEGGE E RELAZIONI - DOCUMENTI

Anno provv. Agenzia del Demanio	Filiale Agenzia del Demanio	Dati	Finalità istituzionali										Totale complessivo		
			altro	anziani	canili	depositi	scuole	sede associazion i	sede vigili urbani	uffici comunali	uffici giudiziari	utilità sociali			
2002	LE	N. dei beni valore stimato	2 66.364												2 66.364
	ME	N. dei beni valore stimato	3 133.401		1 0							3 76.212			7 209.613
	MI	N. dei beni valore stimato	9 946.174			1 137.378			1 22.724						11 1.106.276
	NA	N. dei beni valore stimato	4 3.500.287									2 193.155			6 3.693.442
	PA	N. dei beni valore stimato	5 508.710			3 139.443	4 52.291					4 378.046	1 61.975		17 1.140.466
	RM	N. dei beni valore stimato						1 369.227							1 369.227
	SA	N. dei beni valore stimato						1 294.897							1 294.897
	SS	N. dei beni valore stimato	2 204.000												2 204.000
	VE	N. dei beni valore stimato	1 86.978												1 86.978
	N. dei beni 2002			45		5	7	3	1	1	12	1			75
valore stimato 2002			9.528.686		184.375	233.206	1.130.381	22.724	33.208	976.501	61.975			12.171.066	
2003	ME	N. dei beni valore stimato								1 413.557	1 40.553				2 454.110
	PA	N. dei beni valore stimato	2 258.228		1 0						1 0			4 258.228	
	TO	N. dei beni valore stimato									2 599.090			2 599.090	
	N. dei beni 2003			2		1				1	4			8	
valore stimato 2003			258.228		0				413.557	639.643				1.311.429	
2004	BA	N. dei beni valore stimato									1 0			1 0	
	CE	N. dei beni valore stimato			1 216.912									1 216.912	
	FI	N. dei beni valore stimato	1 197.400											1 197.400	
	MI	N. dei beni valore stimato	5 605.250						2 378.050					7 983.300	
	PA	N. dei beni valore stimato	4 200.618						4 133.200		7 750.828			15 1.084.646	
	RM	N. dei beni valore stimato							1 1.836.350		1 410.700			2 2.247.050	
	TO	N. dei beni valore stimato									1 152.706			1 152.706	
	VR	N. dei beni valore stimato	1 134.279											1 134.279	
N. dei beni 2004			11		1			7		10			29		
valore stimato 2004			1.137.547		216.912			2.347.600		1.314.234				5.016.293	
2005	AG	N. dei beni valore stimato								2 147.000	1 653			3 147.653	
	MI	N. dei beni valore stimato	5 483.250											5 483.250	
	NA	N. dei beni valore stimato	1 232.366											1 232.366	
	PA	N. dei beni valore stimato	4 240.451								5 608.162			9 848.613	
	RC	N. dei beni valore stimato	2 36.720					2 316.490						4 353.210	
	RM	N. dei beni valore stimato	1 161.400											1 161.400	
	VE	N. dei beni valore stimato	1 105.600											1 105.600	
N. dei beni 2005			14				2		2	6			24		
valore stimato 2005			1.259.787				316.490		147.000	608.816				2.332.092	
2006	BA	N. dei beni valore stimato	4 760.871											4 760.871	
	CE	N. dei beni valore stimato	1 62.150											1 62.150	
	GE	N. dei beni valore stimato			1 114.000									1 114.000	
	MI	N. dei beni valore stimato	1 152.245						1 249.750					2 401.995	
	NA	N. dei beni valore stimato	5 401.710											5 401.710	
	PA	N. dei beni valore stimato	1 65.000								4 516.373			5 581.373	
	RC	N. dei beni valore stimato										1 118.785		1 118.785	
	VE	N. dei beni valore stimato	3 344.000											3 344.000	
N. dei beni 2006			15		1			1		4		1	22		
valore stimato 2006			1.785.977	114.000				249.750		516.373	118.785			2.784.885	

## XV LEGISLATURA - DISEGNI DI LEGGE E RELAZIONI - DOCUMENTI

Anno provv. Agenzia del Demanio	Filiale Agenzia del Demanio	Dati	Finalità istituzionali										Totale complessivo
			altro	anziani	canili	depositi	scuole	sede associazion i	sede vigili urbani	uffici comunali	uffici giudiziali	utilità sociali	
2007	BA	N. dei beni	3			1					1		5
		valore stimato	22.750			20.000					490.000		532.750
	CZ	N. dei beni	4						5			1	10
		valore stimato	419.024						357.216			54.450	830.690
	GE	N. dei beni	2										2
		valore stimato	337.500										337.500
	MI	N. dei beni	4										4
valore stimato		393.010										393.010	
NA	N. dei beni	1								3	1	5	
	valore stimato	10.000								69.625	72.000	151.625	
RM	N. dei beni	9										9	
	valore stimato	5.382.127										5.382.127	
N. dei beni 2007			23			1			5		4	2	35
valore stimato 2007			6.564.412			20.000			357.216		559.625	126.450	7.627.703
N. dei beni totale			168	1	14	29	29	14	16	104	3	2	380
valore stimato totale			25.871.599	114.000	1.125.928	1.805.417	6.812.341	2.977.290	3.015.741	11.489.882	320.203	126.450	63.658.851



XV LEGISLATURA - DISEGNI DI LEGGE E RELAZIONI - DOCUMENTI

Anno provv. Agenzia Demanio	Filiale Agenzia Demanio	Dati	altro cenini	anziani	attività sportive	depositi	extra comunitari	famiglia	handicapati	minori	scuole	sedie associazioni	tempo libero	lascio dipendenti	uffici comunali	utilità sociali	Totale complessivo	
1999	BA	N. dei beni valore stimato			1 288.699								1 7.747	1 258.228			3 554.675	
	BR	N. dei beni valore stimato							1 893.470								1 893.470	
	CA	N. dei beni valore stimato	1					1 96.127				8 175.823					10 273.949	
	CE	N. dei beni valore stimato	10 1.367.371						1 95.545	2 721.490			1 1.452.793				14 3.637.198	
	CS	N. dei beni valore stimato											1 37.792				1 37.792	
	CT	N. dei beni valore stimato		3 385.277					1 118.785	1 23.241			8 561.647					13 1.088.949
	FG	N. dei beni valore stimato												2 32.743			2 32.743	
	NA	N. dei beni valore stimato	1 167.848						2 363.586	7 1.533.361								10 2.064.795
	PA	N. dei beni valore stimato	3 299.545							2 1.316.965			8 1.262.737					13 2.879.247
	RC	N. dei beni valore stimato	6 228.016	1 640.407					6 532.467				3 427.885	1 1.032.914				17 2.961.688
	SA	N. dei beni valore stimato											5 9.947.993					5 9.947.993
	TA	N. dei beni valore stimato							15 674.497									15 674.497
	VE	N. dei beni valore stimato	3 377.014	1 134.279									1 264.426					5 775.718
	N. dei beni 1999			24	5	1			24	4	11		35	2	3			109
	valore stimato 1999			2.439.794	1.159.962	288.699			1.668.677	1.531.295	3.171.562		14.131.095	1.040.661	290.872			25.722.717
	2000	AG	N. dei beni valore stimato	1 382.178													1 447.768	2 829.946
		AV	N. dei beni valore stimato						1 154.937									1 154.937
BA		N. dei beni valore stimato						2 112.329				2 77.469					4 189.798	
CE		N. dei beni valore stimato		1 438.988					1 203.484			2 315.297		2 419.603			6 1.377.372	
CS		N. dei beni valore stimato		3 168.262					1 38.734			1 182.877					5 389.873	
CT		N. dei beni valore stimato	2 271.140	3 619.748						2 280.436							7 1.171.324	
CZ		N. dei beni valore stimato	2 529.058										2 427.755				4 956.814	
KR		N. dei beni valore stimato											1 232.406				1 232.406	
LT		N. dei beni valore stimato						1 34.756	2 72.226	1 33.802			3 63.501	1 33.286			8 237.573	
MI		N. dei beni valore stimato												1 123.950			1 123.950	
NA		N. dei beni valore stimato			1 86.885					1 51.648		1 1.734.262	1 58.008				4 1.930.801	
PA		N. dei beni valore stimato	3 862.999	1 30.987						4 733.369		8 748.088	1 826.331				17 3.201.775	
PE		N. dei beni valore stimato		1 149.773													1 149.773	
PV		N. dei beni valore stimato								1 46.481			1 370.816				2 417.297	
RC		N. dei beni valore stimato	1 77.469	1 299.545						1 101.226			3 91.258				6 569.497	
RM		N. dei beni valore stimato	1 335.181					1 82.962			1 247.899							3 676.042
SA		N. dei beni valore stimato		1 67.139						1 55.777	2 369.783		4 424.011		1 103.291		9 1.020.002	
TO		N. dei beni valore stimato	1 82.964							1 310.225							2 393.210	
VC		N. dei beni valore stimato							3 77.985								3 77.985	
VR	N. dei beni valore stimato								1 384.760							1 384.760		
N. dei beni 2000			11	10	2		1	7	5	15		28	3	4		1	87	
valore stimato 2000			2.541.009	1.743.455	117.872		92.962	380.009	822.990	2.106.860		4.667.740	917.625	646.644		447.768	14.485.134	

XV LEGISLATURA - DISEGNI DI LEGGE E RELAZIONI - DOCUMENTI

Anno provv. Agenzia Demanio	Filiale Agenzia Demanio	Dati	altro canoni	anziani	attività sportive	depositi	entrate comunali	famiglia	handicappati	minorati	scuole	sede associazioni	tempo libero	costo dipendenti	uffici comunali	utilità sociali	Totale complessivo	
2001	BA	N. dei beni valore stimato						15.494	802.574			297.737					1.115.805	
	BG	N. dei beni valore stimato	38.734														38.734	
	BO	N. dei beni valore stimato										48.547					48.547	
	CA	N. dei beni valore stimato						38.656									38.656	
	CS	N. dei beni valore stimato						20.658									20.658	
	CT	N. dei beni valore stimato											85.215				85.215	
	CZ	N. dei beni valore stimato												13.221			13.221	
	LE	N. dei beni valore stimato							288.291								288.291	
	MI	N. dei beni valore stimato	224.865					375.981					581.530	43.382			1.225.759	
	NA	N. dei beni valore stimato	911.805		702.381								330.532				1.944.718	
	PA	N. dei beni valore stimato	96.577		136.345				428.659				608.386	59.393	228.790		1.558.150	
	RC	N. dei beni valore stimato	113.621	2.077.706													2.191.327	
	RM	N. dei beni valore stimato							365.135	154.937		909.336		1.730.131			3.150.539	
	N. dei beni 2001			12	1	4		6	7	1		13	2	6				52
	valore stimato 2001			1.385.602	2.077.706	838.726		450.789	1.884.660	164.937		2.279.754	640.923	2.015.625				11.728.622
	2002	BA	N. dei beni valore stimato						189.023				364.360	893.212				1.446.596
BG		N. dei beni valore stimato										90.380					90.380	
BO		N. dei beni valore stimato							1.141.245			132.300					1.273.545	
CA		N. dei beni valore stimato								9.038							9.038	
CE		N. dei beni valore stimato								859.543		286.430					1.145.974	
CT		N. dei beni valore stimato		568.103								367.717					935.820	
CZ		N. dei beni valore stimato	705.222	73.053	255.646					1.042.933		735.817					2.812.671	
FG		N. dei beni valore stimato						89.347									89.347	
ME		N. dei beni valore stimato	103.291									43.785		1.228.456			1.375.533	
MI		N. dei beni valore stimato	341.638	315.038								312.300		385.007			1.359.981	
NA		N. dei beni valore stimato	412.907					119.302				2.390.873					2.923.082	
PA		N. dei beni valore stimato								118.372		884.094		30.168.091			40.170.557	
RC		N. dei beni valore stimato	22.206	633.542										41.714			697.464	
RM		N. dei beni valore stimato	369.227				368.234	397.200	237.800			841.432					2.213.692	
SA		N. dei beni valore stimato	193.671														193.671	
SS		N. dei beni valore stimato										196.319		1.997.893			2.196.212	
TA		N. dei beni valore stimato										180.553					180.553	
TO		N. dei beni valore stimato										131.247					131.247	
VE		N. dei beni valore stimato	613.293														613.293	
N. dei beni 2002			19	5	1		1	10	2	20	75	4	28				165	
valore stimato 2002			2.761.455	1.589.736	255.646		368.234	794.872	1.378.845	2.029.886	6.956.610	893.212	42.821.161				59.852.656	

XV LEGISLATURA - DISEGNI DI LEGGE E RELAZIONI - DOCUMENTI

Anno provv. Agenzia Demanio	Filiale Agenzia Demanio	Dati	altro centri	aziende	attività sportive	depositi	extra comunitari	famiglia	handicapati	minori	scuole	sedes associazioni	tempo libero	tosatico dipendenti	uffici comunali	utilità sociali	Totale complessivo	
2003	BA	N. dei beni valore stimato							2 67.800								2 67.800	
	CZ	N. dei beni valore stimato	1 20.142					2 159.585									3 179.727	
	LC	N. dei beni valore stimato										2 74.050					2 74.050	
	LE	N. dei beni valore stimato								1 48.500							1 48.500	
	LT	N. dei beni valore stimato							1 100.500							1 258.228	2 358.728	
	ME	N. dei beni valore stimato	3 207.850		1 5.370				1 142.000				18 999.036				23 1.354.256	
	NA	N. dei beni valore stimato	13 3.151.894	1 164.233			3 198.836	1 2.148.461					5 1.282.879			6 308.841	29 7.255.145	
	PA	N. dei beni valore stimato	3 2.617.166					2 115.686		1 113.618			4 275.530			1 154.937	11 3.276.937	
	RC	N. dei beni valore stimato			1 57.150			1 105.250	11								13 162.400	
	RM	N. dei beni valore stimato	1 630.000														1 630.000	
	SA	N. dei beni valore stimato	9 1.870.235		1 52.800												11 20.658	11 1.943.694
	TN	N. dei beni valore stimato											13 981.227				13 981.227	
	N. dei beni 2003			30	3	1	3	6	15	2			42				9	111
valore stimato 2003			8.497.286	274.163	5.370		198.836	2.528.962	310.300	162.118		3.612.722				742.665	16.332.463	
2004	BA	N. dei beni valore stimato							1 170.500								13 855.441	
	CE	N. dei beni valore stimato	1 516.457														1 516.457	
	CS	N. dei beni valore stimato						1 103.446									1 103.446	
	CZ	N. dei beni valore stimato	4 281.852														4 281.852	
	LT	N. dei beni valore stimato								1 1.236.140							1 1.236.140	
	ME	N. dei beni valore stimato					2 66.263	1 42.700									3 108.963	
	MI	N. dei beni valore stimato	1 296.554										2 125.400				3 421.954	
	NA	N. dei beni valore stimato		1 645.571									2 472.561				3 1.118.132	
	PA	N. dei beni valore stimato	3 211.036										4 270.799				7 481.835	
	PZ	N. dei beni valore stimato	1 252.238														1 252.238	
	RC	N. dei beni valore stimato								1 232.406			6 350.375				7 582.781	
	RM	N. dei beni valore stimato											2 268.137				2 268.137	
	VE	N. dei beni valore stimato						1 77.500									1 77.500	
VR	N. dei beni valore stimato											1 300.000				1 300.000		
N. dei beni 2004			10	1		2	2	2	2	2		29				48	6.604.876	
valore stimato 2004			1.558.136	645.571			66.263	180.946	213.200	1.468.545		2.472.214						
2005	AG	N. dei beni valore stimato														1 87.798	1 87.798	
	BA	N. dei beni valore stimato	1 205.400									1 135.312		2 163.260			4 503.972	
	CA	N. dei beni valore stimato		1 120.800													1 120.800	
	MT	N. dei beni valore stimato										4 257.000					4 257.000	
	NA	N. dei beni valore stimato						1 26.856				2 1.080.834				2 181.018	5 1.286.708	
	PA	N. dei beni valore stimato	4 513.351									5 614.267		1 67.569			10 1.195.187	
	RC	N. dei beni valore stimato	3 557.650														3 557.650	
	VE	N. dei beni valore stimato											1 241.000				1 241.000	
N. dei beni 2005			8	1			1	1				13			3	25	25	
valore stimato 2005			1.276.401	120.800			26.856					2.328.413		230.829		268.816	4.252.114	



XV LEGISLATURA - DISEGNI DI LEGGE E RELAZIONI - DOCUMENTI

Anno provv. Agenzia Demanio	Filiale Agenzia Demanio	Dati	altro centri	anziani	attività sportive	depositi	extra comunali	famiglie	handicappati	minorot	scuole	sede associazioni	tempo libero	lascio dipendenti	uffici comunali	utilità sociali	Totale complessivo	
2006	BA	N dei beni valore stimato								1 267.000			1 39.767		2 130.530		4 437.297	
	CZ	N dei beni valore stimato														5 229.613	5 229.613	
	GE	N dei beni valore stimato	1 24.600														1 24.600	
	LE	N dei beni valore stimato										1 57.000					1 57.000	
	MI	N dei beni valore stimato								1 828.913							1 828.913	
	NA	N dei beni valore stimato	1 542.709														5 166.500	6 709.209
	PA	N dei beni valore stimato	2 250.247										6 459.896					8 710.143
	RC	N dei beni valore stimato							1 220.527									1 220.527
	RM	N dei beni valore stimato								1 485.000								1 485.000
	TP	N dei beni valore stimato											2 123.950					2 123.950
	UD	N dei beni valore stimato														1 612.500		1 612.500
	VE	N dei beni valore stimato															1 237.000	1 237.000
	N dei beni 2006			4						1	3		9	1		3	11	32
	valore stimato 2006			817.556						220.527	1.560.913		640.845	39.767		743.030	633.113	4.675.752
2007	BA	N dei beni valore stimato	13 779.000	1 32.000	2 485.000		1 280.000	2 160.100		1 262.000	1 12.000	6 374.630			1 112.000		28 2.496.730	
	CZ	N dei beni valore stimato	3 697.300														3 697.300	
	GE	N dei beni valore stimato		1 92.500										3 39.150			4 131.650	
	MI	N dei beni valore stimato								1 1.158.000		4 688.400				1 824.100	6 2.670.500	
	NA	N dei beni valore stimato	2 864.187									8 609.996					10 1.474.183	
	PA	N dei beni valore stimato	1 16.600	3 885.998								9 3.054.700			1 590.000	2 218.000	16 4.871.298	
	PE	N dei beni valore stimato		1 152.990								1 131.370					2 294.360	
	RM	N dei beni valore stimato		1 214.402		1 1.139.004						5 572.640				1 595.375	8 2.521.421	
	TO	N dei beni valore stimato	2 77.150														2 77.150	
	TP	N dei beni valore stimato												1 480.000			1 480.000	
	VE	N dei beni valore stimato										2 137.650					2 137.650	
	N dei beni 2007			21	7	2	1	1	2		2	1	35		4	2	4	82
	valore stimato 2007			2.436.237	1.391.890	485.000	1.139.004	280.000	160.100		1.420.000	12.000	5.569.386		519.150	802.000	1.837.475	15.652.242
	2008	CZ	N dei beni valore stimato								1 91.000		1 250.000					2 341.000
N dei beni 2008									1		1					2		
valore stimato 2008									91.000		250.000						341.000	
N dei beni totale			167	36	13	1	12	59	42	67	1	299	19	57	5	28	808	
valore stimato totale			30.154.677	10.023.822	2.747.923	1.139.004	1.758.773	6.831.638	7.176.269	15.392.657	12.000	46.900.520	4.488.406	49.348.725	1.545.030	3.729.837	181.249.283	

**MINISTERO DELLA GIUSTIZIA**  
**Dipartimento per gli Affari di Giustizia**  
 Direzione Generale della Giustizia Penale  
 Ufficio I

Beni confiscati con provvedimento di destinazione al Comune (art. 2 undecies, comma 2) al 31/01/2008

Tabella n. 25/3

Sez. I - L1

Anno provv. Agenzia del Demanio	Filiale Agenzia del Demanio	Dati	Aree destinate a fini sociali					Totale complessivo
			altro aree	parco giochi	sport	utilità sociali	verde	
1993	PA	N. dei beni valore stimato				1 51.646		1 51.646
N. dei beni 1993						1		1
valore stimato 1993						51.646		51.646
1995	AG	N. dei beni valore stimato					1 56.810	1 56.810
N. dei beni 1995							1	1
valore stimato 1995							56.810	56.810
1996	SR	N. dei beni valore stimato		1 2.204				1 2.204
N. dei beni 1996				1				1
valore stimato 1996				2.204				2.204
1997	CE	N. dei beni valore stimato			1 58.876		1 18.076	2 76.952
	PA	N. dei beni valore stimato	9 828.913					9 828.913
N. dei beni 1997			9		1		1	11
valore stimato 1997			828.913		58.876		18.076	905.865
1998	CE	N. dei beni valore stimato				1 318.137		1 318.137
	CT	N. dei beni valore stimato					1 77.469	1 77.469
	PA	N. dei beni valore stimato	3 162.167			3 180.760	3 105.357	9 448.285
	RC	N. dei beni valore stimato				4 167.848		4 167.848
	SA	N. dei beni valore stimato					4 55.261	4 55.261
N. dei beni 1998			3			8	8	19
valore stimato 1998			162.167			666.746	238.087	1.067.000
1999	CA	N. dei beni valore stimato	4 61.975			1		5 61.975
	CE	N. dei beni valore stimato	1 119.069					1 119.069
	CT	N. dei beni valore stimato	2 77.469					2 77.469
	NA	N. dei beni valore stimato					1	1
	PA	N. dei beni valore stimato	1 25.823			2 210.198	1 12.911	4 248.932
	RC	N. dei beni valore stimato	1 56.294			12 1.330.393	4 497.864	17 1.884.551
	TO	N. dei beni valore stimato	1 8.573					1 8.573
TP	N. dei beni valore stimato	1 671.394					1 671.394	
N. dei beni 1999			11			15	6	32
valore stimato 1999			1.020.598			1.540.591	510.776	3.071.963
2000	AG	N. dei beni valore stimato					2 227.706	2 227.706
	AV	N. dei beni valore stimato				1 42.010		1 42.010
	CE	N. dei beni valore stimato				1 2.678	1 12.911	2 15.589
	PA	N. dei beni valore stimato			2 60.942	18 1.411.477	3 60.425	23 1.532.844
	PV	N. dei beni valore stimato				1 71.529		1 71.529
	RC	N. dei beni valore stimato				8 256.163		8 256.163
	SA	N. dei beni valore stimato					1 49.063	1 49.063
N. dei beni 2000					2	29	7	38
valore stimato 2000					60.942	1.783.857	350.106	2.194.905

## XV LEGISLATURA - DISEGNI DI LEGGE E RELAZIONI - DOCUMENTI

Anno provv Agenzia del Demanio	Filiale Agenzia del Demanio	Dati	Aree destinate a fini sociali					Totale complessivo	
			altre aree	parco giochi	sport	utilità sociali	verde		
2001	AL	N. dei beni valore stimato				16 66.259		16 66.259	
	BA	N. dei beni valore stimato	1 2.427			2 120.076		3 122.504	
	BG	N. dei beni valore stimato	1 8.005					1 8.005	
	CE	N. dei beni valore stimato				5 1.447.112		5 1.447.112	
	CZ	N. dei beni valore stimato	1 124.311			16 948.731		17 1.073.042	
	KR	N. dei beni valore stimato				2 174.046		2 174.046	
	MI	N. dei beni valore stimato				3 916.918		3 916.918	
	NA	N. dei beni valore stimato				3 742.304		3 742.304	
	PA	N. dei beni valore stimato			3 243.768	22 1.739.943	6 305.742	31 2.289.453	
	RC	N. dei beni valore stimato				6 677.767	2 576.366	8 1.254.133	
	RM	N. dei beni valore stimato	1 64.557			3 11.455.530		4 11.520.088	
	N. dei beni 2001			4		3	76	8	93
	valore stimato 2001			199.301		243.768	18.288.686	862.108	19.613.863
2002	AG	N. dei beni valore stimato					1 20.658	1 20.658	
	AV	N. dei beni valore stimato	1 14.000				1 21.000	2 35.000	
	BA	N. dei beni valore stimato				5 264.736		5 264.736	
	CA	N. dei beni valore stimato					3 106.390	3 106.390	
	CE	N. dei beni valore stimato				3 299.545	4 780.918	7 1.080.463	
	CZ	N. dei beni valore stimato	4 283.018		1 255.646		1 206.583	6 745.247	
	LE	N. dei beni valore stimato					1 12.000	1 12.000	
	NA	N. dei beni valore stimato				1 258.228	1 619.748	2 877.977	
	PA	N. dei beni valore stimato	4 100.709			9 550.736	4 68.476	17 819.921	
	RC	N. dei beni valore stimato			2 17.454	1 27.703	3 81.084	6 126.241	
	RM	N. dei beni valore stimato				1 3.000.000		1 3.000.000	
	SA	N. dei beni valore stimato					1 49.063	1 49.063	
	AN	N. dei beni valore stimato				1 144.200		1 144.200	
	MO	N. dei beni valore stimato				1 80.051		1 80.051	
N. dei beni 2002			9		3	22	20	54	
valore stimato 2002			397.727		273.100	4.725.199	1.965.920	7.361.947	

## XV LEGISLATURA - DISEGNI DI LEGGE E RELAZIONI - DOCUMENTI

Anno provv Agenzia del Demanio	Filiale Agenzia del Demanio	Dati	Aree destinate a fini sociali					Totale complessivo
			altro aree	parco giochi	sport	utilita sociali	verde	
2003	CE	N. dei beni	1			1		2
		valore stimato	206.583			68.272		274.855
	CZ	N. dei beni	1			1	1	3
		valore stimato	58.620				415	59.035
	FI	N. dei beni	2					2
		valore stimato	435.317					435.317
	LT	N. dei beni	3			1		4
		valore stimato	887.980			144.608		1.032.588
	ME	N. dei beni	2					2
		valore stimato	22.475					22.475
	MI	N. dei beni	5					5
		valore stimato	798.130					798.130
	NA	N. dei beni	1					1
		valore stimato	32.100					32.100
PA	N. dei beni	20			13	1	34	
	valore stimato	2.241.429			755.460	15.494	3.012.383	
RC	N. dei beni	1			1	3	5	
	valore stimato	48.000			20.850	318.241	387.091	
RM	N. dei beni	1			2		3	
	valore stimato	190.000			2.059.000		2.249.000	
SA	N. dei beni	1					1	
	valore stimato	126.000					126.000	
SS	N. dei beni				1		1	
	valore stimato				63.000		63.000	
TN	N. dei beni					1	1	
	valore stimato					155.000	155.000	
N. dei beni 2003			38			20	6	64
valore stimato 2003			5.046.634			3.111.190	489.149	8.646.973
2004	BO	N. dei beni	1					1
		valore stimato	166.816					166.816
	CE	N. dei beni	1					1
		valore stimato	131.697					131.697
	CS	N. dei beni	1					1
		valore stimato	118.500					118.500
	CZ	N. dei beni	2			1		3
		valore stimato	648.315			38.735		687.050
	FI	N. dei beni	1					1
		valore stimato	600.000					600.000
	ME	N. dei beni	1					1
		valore stimato	28.000					28.000
	MI	N. dei beni	9					9
		valore stimato	2.039.198					2.039.198
NA	N. dei beni	4					4	
	valore stimato	639.165					639.165	
PA	N. dei beni	46			3	3	52	
	valore stimato	2.300.793			265.400	12.550	2.578.743	
RM	N. dei beni					1	1	
	valore stimato					2.824.260	2.824.260	
SS	N. dei beni	2					2	
	valore stimato	696.760					696.760	
N. dei beni 2004			68			4	4	76
valore stimato 2004			7.369.242			304.135	2.836.810	10.510.187
2005	FI	N. dei beni	1					1
		valore stimato	179.840					179.840
	MI	N. dei beni	2			2		4
		valore stimato	176.000			220.000		396.000
	NA	N. dei beni	15		1			16
		valore stimato	1.330.359	347.383				1.677.742
PA	N. dei beni	19			5	2	26	
	valore stimato	1.472.518			532.724	168.881	2.174.123	
RC	N. dei beni	11					11	
	valore stimato	4.100.686					4.100.686	
N. dei beni 2005			48	1		7	2	58
valore stimato 2005			7.259.403	347.383		752.724	168.881	8.528.391

## XV LEGISLATURA - DISEGNI DI LEGGE E RELAZIONI - DOCUMENTI

Anno provv Agenzia del Demanio	Filiale Agenzia del Demanio	Dati	Aree destinate a fini sociali					Totale complessivo	
			altro aree	parco giochi	sport	utilità sociali	verde		
2006	LE	N. dei beni	2					2	
		valore stimato	240.000					240.000	
	MI	N. dei beni	2				1	3	
		valore stimato	179.500				284.350	463.850	
	NA	N. dei beni	2			2		4	
		valore stimato	687.866			568.520		1.256.386	
	PA	N. dei beni	12				2	14	
		valore stimato	1.480.550				76.992	1.557.542	
	RC	N. dei beni	7					7	
		valore stimato	0					0	
RM	N. dei beni	2					2		
	valore stimato	2.277.024					2.277.024		
SA	N. dei beni	1					1		
	valore stimato	2.375.702					2.375.702		
TO	N. dei beni	1				2	3		
	valore stimato	7.173				7.531	14.704		
UD	N. dei beni	1					1		
	valore stimato	29.000					29.000		
N. dei beni 2006			30			2	5	37	
valore stimato 2006			7.276.815			568.520	368.873	8.214.208	
2007	BA	N. dei beni	11			15		26	
		valore stimato	883.510			1.271.000		2.154.510	
	BO	N. dei beni	1					1	
		valore stimato	82.570					82.570	
	CZ	N. dei beni	5				1	6	
		valore stimato	1.135.742				615.310	1.751.052	
	LE	N. dei beni	1					1	
		valore stimato	115.476					115.476	
	MI	N. dei beni	13			1		14	
		valore stimato	3.390.029			440.184		3.830.212	
NA	N. dei beni	11		1	4	2	18		
	valore stimato	2.308.570	2.052.600		941.325	196.970	5.499.465		
PA	N. dei beni	78			1	1	80		
	valore stimato	8.872.828			15.500	5.900	8.894.228		
RC	N. dei beni				2		2		
	valore stimato				329.600		329.600		
RM	N. dei beni	16				1	17		
	valore stimato	6.814.121				948.369	7.762.490		
TO	N. dei beni	1					1		
	valore stimato	244.330					244.330		
GE	N. dei beni	4					4		
	valore stimato	771.800					771.800		
N. dei beni 2007			141	1		23	5	170	
valore stimato 2007			24.618.976	2.052.600		2.997.609	1.766.549	31.435.733	
2008	CZ	N. dei beni	1					1	
		valore stimato	18.900					18.900	
	MI	N. dei beni	3					3	
valore stimato		1.069.150					1.069.150		
NA	N. dei beni	1			1	1	3		
	valore stimato	1.533.025			850.200	25.380	2.408.605		
N. dei beni 2008			5			1	1	7	
valore stimato 2008			2.621.075			850.200	25.380	3.496.655	
N. dei beni totale			366	3		9	210	662	
valore stimato totale			56.800.849	2.402.187		636.686	35.641.102	9.677.526	105.158.350



## TABELLE

### Misure personali e patrimoniali

## XV LEGISLATURA - DISEGNI DI LEGGE E RELAZIONI - DOCUMENTI

MINISTERO DELLA GIUSTIZIA  
 DIPARTIMENTO PER GLI AFFARI DI GIUSTIZIA  
 DIREZIONE GENERALE DELLA GIUSTIZIA PENALE  
 UFFICIO I - REPARTO DATI STATISTICI E MONITORAGGIO  
 Misure di Prevenzione Personali e Patrimoniali ex L. 646/82 - Tribunali - Semestre:1/2007

DISTRETTI DI CORTE D'APPELLO	PROPO- STE PEN- DENTI SEME- STRE PRECED.	PROPO- STE SOPRAV- VENUTE NEL SEME- STRE	PROPO- STE ESAURI- TE ALLA FINE DEL SEME- STRE	NUME- RO PROPO- STI	PROPO- STE RIGET- TATE O IMPRO- PONIBI- LI	MISURE DI PREVEN- ZIONE REVO- CATE	SORVE- GLIAN- ZA SPE- CIALE	SORVE- GLIAN- ZA SPE- CIALE CON DI- VIETO DI SOGG.	SORVE- GLIAN- ZA SPE- CIALE CON OB- BLIGO DI SOGG.	AMMON- TARE CAUZIONE €	SEQUE- STRO	REVO- CA SEQUE- STRO	SOSP. TEMP. BENE- DEC. LICEN- ZE	CONFES- SA	PROPO- STE PEN- DENTI FINE SEME- STRE
<b>Area Settentrionale</b>															
BOLOGNA	3	3	1	4	0	0	0	0	4	120.000	0	1	0	0	5
BOLZANO	0	0	0	0	0	0	0	0	0	0	0	0	0	0	0
BRESCIA	0	1	0	0	0	0	0	0	0	0	0	0	0	0	1
GENOVA	0	3	3	3	0	0	0	0	0	0	2	0	0	1	0
MILANO	9	14	9	9	2	0	0	0	5	40.000	0	0	0	4	14
TORINO	5	3	4	4	1	0	1	0	2	500	0	2	0	1	4
TRENTO	0	0	0	0	0	0	0	0	0	0	0	0	0	0	0
TRIESTE	0	0	0	0	0	0	0	0	0	0	0	0	0	0	0
VENEZIA	0	0	0	0	0	0	0	0	0	0	0	0	0	0	0
<b>TOTALE</b>	<b>17</b>	<b>24</b>	<b>17</b>	<b>20</b>	<b>3</b>	<b>0</b>	<b>1</b>	<b>0</b>	<b>11</b>	<b>160.500</b>	<b>2</b>	<b>3</b>	<b>0</b>	<b>6</b>	<b>24</b>
<b>Area Centrale</b>															
ANCONA	0	0	0	0	0	0	0	0	0	0	0	0	0	0	0
FIRENZE	0	0	0	0	0	0	0	0	0	0	0	0	0	0	0
PERUGIA	0	0	0	0	0	0	0	0	0	0	0	0	0	0	0
ROMA	3	3	2	3	0	0	0	0	3	0	0	0	0	0	4
<b>TOTALE</b>	<b>3</b>	<b>3</b>	<b>2</b>	<b>3</b>	<b>0</b>	<b>0</b>	<b>0</b>	<b>0</b>	<b>3</b>	<b>0</b>	<b>0</b>	<b>0</b>	<b>0</b>	<b>0</b>	<b>4</b>
<b>Area Meridionale</b>															
AQUILA	5	29	20	20	1	0	2	1	16	0	0	0	0	0	14
BARI	450	54	106	106	5	0	1	0	97	281.500	0	1	0	13	498
CAMPORAS- SO	0	0	0	0	0	0	0	0	0	0	0	0	0	0	0
CATANZARO	136	89	70	80	18	0	23	0	21	91.636	8	0	0	1	155
LECCE	40	2	23	23	6	0	0	0	16	0	0	0	0	1	19
NAPOLI	1.323	255	239	242	79	4	0	0	120	436.500	36	2	0	18	1.339
POTENZA	0	11	3	3	0	0	0	0	2	0	0	0	0	0	8
REGGIO CALABRIA	116	61	89	101	36	0	0	0	57	60.900	5	3	0	1	88
TARANTO	0	1	1	2	0	0	0	0	2	10.000	0	0	0	1	0
<b>TOTALE</b>	<b>2.070</b>	<b>502</b>	<b>551</b>	<b>577</b>	<b>145</b>	<b>4</b>	<b>26</b>	<b>1</b>	<b>331</b>	<b>880.536</b>	<b>49</b>	<b>6</b>	<b>0</b>	<b>35</b>	<b>2.121</b>
<b>Area Insulare</b>															
CAGLIARI	0	0	0	0	0	0	0	0	0	0	0	0	0	0	0
CALTANIS- SETTA	34	28	32	32	12	0	0	0	18	30.300	0	0	0	3	30
MESSINA	24	21	15	16	2	0	1	0	6	5.400	4	1	0	1	30
PALERMO	320	76	71	79	12	0	1	0	55	147.200	2	19	0	22	325
SASSARI	0	0	0	0	0	0	0	0	0	0	0	0	0	0	0
<b>TOTALE</b>	<b>378</b>	<b>125</b>	<b>118</b>	<b>127</b>	<b>26</b>	<b>0</b>	<b>2</b>	<b>0</b>	<b>79</b>	<b>182.900</b>	<b>6</b>	<b>20</b>	<b>0</b>	<b>26</b>	<b>385</b>
<b>TOT. NAZ.</b>	<b>2.468</b>	<b>654</b>	<b>688</b>	<b>727</b>	<b>174</b>	<b>4</b>	<b>29</b>	<b>1</b>	<b>424</b>	<b>1.223.936</b>	<b>57</b>	<b>29</b>	<b>0</b>	<b>67</b>	<b>2.534</b>



MINISTERO DELLA GIUSTIZIA  
DIPARTIMENTO PER GLI AFFARI DI GIUSTIZIA  
DIREZIONE GENERALE DELLA GIUSTIZIA PENALE  
UFFICIO I - REPARTO DATI STATISTICI E MONITORAGGIO

Semestre 1/2007

DISTRETTO DI CORTE D'APPELLO	SEQUESTRI													
	NUMERO PROVV.	Quote Part. Società	Quote Capitale Sociale	Ditta Individ.	Azienda Sociale	Terreni	Apparta- menti	Fabbrici	Altri Immobili	Titoli di Credito	Auto- veicoli	Moto- veicoli	Natanti	ALTRI BENI
Area Settentrionale														
TORINO	0	0	0	0	0	0	0	0	0	0	0	0	0	0
MILANO	0	0	0	0	0	0	0	0	0	0	0	0	0	0
BRESCIA	0	0	0	0	0	0	0	0	0	0	0	0	0	0
TRENTO	0	0	0	0	0	0	0	0	0	0	0	0	0	0
VENEZIA	0	0	0	0	0	0	0	0	0	0	0	0	0	0
TRIESTE	0	0	0	0	0	0	0	0	0	0	0	0	0	0
GENOVA	2	0	0	0	0	0	0	0	1	1	2	1	0	0
BOLOGNA	0	0	0	0	0	0	0	0	0	0	0	0	0	0
BOLZANO	0	0	0	0	0	0	0	0	0	0	0	0	0	0
TOTALE	2	0	0	0	0	0	0	0	1	1	2	1	0	0
Area Centrale														
FIRENZE	0	0	0	0	0	0	0	0	0	0	0	0	0	0
PERUGIA	0	0	0	0	0	0	0	0	0	0	0	0	0	0
ANCONA	0	0	0	0	0	0	0	0	0	0	0	0	0	0
ROMA	0	0	0	0	0	0	0	0	0	0	0	0	0	0
TOTALE	0	0	0	0	0	0	0	0	0	0	0	0	0	0
Area Meridionale														
AQUILA	0	0	0	0	0	0	0	0	0	0	0	0	0	0
CAMPOBASSO	0	0	0	0	0	0	0	0	0	0	0	0	0	0
NAPOLI	36	1	16	8	15	15	51	12	34	68	26	9	0	1
BARI	0	0	0	0	0	0	0	0	0	0	0	0	0	0
LECCE	0	0	0	0	0	0	0	0	0	0	0	0	0	0
POTENZA	0	0	0	0	0	0	0	0	0	0	0	0	0	0
CATANZARO	8	0	2	5	1	6	8	2	4	6	9	4	0	0
REGGIO CALABRIA	5	0	1	8	2	5	1	2	3	4	11	0	1	13
TARANTO	0	0	0	0	0	0	0	0	0	0	0	0	0	0
TOTALE	49	1	19	21	18	26	60	16	41	78	46	13	1	14
Area Insulare														
PALERMO	2	0	0	1	1	0	0	0	0	0	0	0	0	0
MESSINA	4	0	0	3	2	2	2	1	1	0	15	2	0	0
CALTANISSETTA	0	0	0	0	0	0	0	0	0	0	0	0	0	0
CAGLIARI	0	0	0	0	0	0	0	0	0	0	0	0	0	0
SASSARI	0	0	0	0	0	0	0	0	0	0	0	0	0	0
TOTALE	6	0	0	4	3	2	2	1	1	0	15	2	0	0
TOT. NAZ.	57	1	19	25	21	28	62	17	43	79	63	16	1	14

MINISTERO DELLA GIUSTIZIA  
DIPARTIMENTO PER GLI AFFARI DI GIUSTIZIA  
DIREZIONE GENERALE DELLA GIUSTIZIA PENALE  
UFFICIO I - REPARTO DATI STATISTICI E MONITORAGGIO

Semestre 1/2007

DISTRETTO DI CORTE D'APPELLO	CONFISCHE													
	NUMERO PROVV.	Quote Part. Società	Quote Capitale Sociale	Ditta Individ.	Azienda Sociale	Terreni	Apparta- menti	Fabbrici- cati	Altri Immobili	Titoli di Credito	Auto- veicoli	Moto- veicoli	Natanti	ALTRI BENI
<b>Area Settentrionale</b>														
BOLOGNA	0	0	0	0	0	0	0	0	0	0	0	0	0	0
BOLZANO	0	0	0	0	0	0	0	0	0	0	0	0	0	0
BRESCIA	0	0	0	0	0	0	0	0	0	0	0	0	0	0
GENOVA	1	0	0	0	0	0	0	0	0	1	1	0	0	0
MILANO	4	0	2	0	4	0	4	1	82	18	2	0	0	0
TORINO	1	0	0	0	0	0	0	0	1	2	0	0	0	0
TRIEN TO	0	0	0	0	0	0	0	0	0	0	0	0	0	0
TRISTE	0	0	0	0	0	0	0	0	0	0	0	0	0	0
VENEZIA	0	0	0	0	0	0	0	0	0	0	0	0	0	0
<b>TOTALE</b>	<b>6</b>	<b>0</b>	<b>2</b>	<b>0</b>	<b>4</b>	<b>0</b>	<b>4</b>	<b>1</b>	<b>83</b>	<b>21</b>	<b>3</b>	<b>0</b>	<b>0</b>	<b>0</b>
<b>Area Centrale</b>														
ANCONA	0	0	0	0	0	0	0	0	0	0	0	0	0	0
FIRENZE	0	0	0	0	0	0	0	0	0	0	0	0	0	0
PERUGIA	0	0	0	0	0	0	0	0	0	0	0	0	0	0
ROMA	0	0	0	0	0	0	0	0	0	0	0	0	0	0
<b>TOTALI</b>	<b>0</b>	<b>0</b>	<b>0</b>	<b>0</b>	<b>0</b>	<b>0</b>	<b>0</b>	<b>0</b>	<b>0</b>	<b>0</b>	<b>0</b>	<b>0</b>	<b>0</b>	<b>0</b>
<b>Area Meridionale</b>														
AQUILA	0	0	0	0	0	0	0	0	0	0	0	0	0	0
BARI	13	2	0	0	1	3	3	1	3	4	18	9	0	0
CAMPOBASSO	0	0	0	0	0	0	0	0	0	0	0	0	0	0
CATANZARO	1	0	0	0	1	3	0	0	0	0	2	0	0	0
LECCE	1	0	2	0	0	9	1	0	1	0	0	0	0	0
NAPOLI	18	0	12	3	7	19	45	10	14	13	9	1	0	0
POTENZA	0	0	0	0	0	0	0	0	0	0	0	0	0	0
REGGIO CALABRIA	1	0	0	0	0	0	0	0	0	0	0	0	0	2
TARANTO	1	0	0	0	0	0	12	0	1	7	0	0	0	0
<b>TOTALE</b>	<b>35</b>	<b>2</b>	<b>14</b>	<b>3</b>	<b>9</b>	<b>34</b>	<b>61</b>	<b>11</b>	<b>19</b>	<b>24</b>	<b>29</b>	<b>10</b>	<b>0</b>	<b>2</b>
<b>Area Insulare</b>														
CAGLIARI	0	0	0	0	0	0	0	0	0	0	0	0	0	0
CALTANISSETTA	3	1	0	0	0	1	0	5	0	7	1	0	0	0
MESSINA	1	0	0	0	0	0	0	0	0	1	0	0	0	0
PALERMO	22	0	4	9	5	23	35	9	53	56	39	4	0	3
SASSARI	0	0	0	0	0	0	0	0	0	0	0	0	0	0
<b>TOTALE</b>	<b>26</b>	<b>1</b>	<b>4</b>	<b>9</b>	<b>5</b>	<b>24</b>	<b>35</b>	<b>14</b>	<b>53</b>	<b>64</b>	<b>40</b>	<b>4</b>	<b>0</b>	<b>3</b>
<b>TOT. NAZ.</b>	<b>67</b>	<b>3</b>	<b>20</b>	<b>12</b>	<b>18</b>	<b>58</b>	<b>100</b>	<b>26</b>	<b>155</b>	<b>109</b>	<b>72</b>	<b>14</b>	<b>0</b>	<b>5</b>

## XV LEGISLATURA - DISEGNI DI LEGGE E RELAZIONI - DOCUMENTI

MINISTERO DELLA GIUSTIZIA  
DIPARTIMENTO PER GLI AFFARI DI GIUSTIZIA  
DIREZIONE GENERALE DELLA GIUSTIZIA PENALE  
UFFICIO I - REPARTO DATI STATISTICI E MONITORAGGIO  
MISURE DI PREVENZIONE PERSONALI E PATRIMONIALI EX. L.646/82

CORTI DI APPELLO - PERIODO SEMESTRE: 1/2007

DISTRETTO DI CORTE D'APPELLO	MISURE DI PREV. PENDENTI ALLA FINE DEL SEM. PRECEDENTE	MISURE DI PREV. SOPRAVVENUTE NEL SEMESTRE	MISURE DI PREV. ESAURITE NEL SEMESTRE	MISURE DI PREV. PENDENTI ALLA FINE DEL SEMESTRE	CONFER- MA	PARZIA- LE RIFORMA	RIFORMA	DICHIARA NULLITA' DECRETO E RINVIA ATTI AL GIUDICE DI PRIMO GRADO	ACCOGLIE RICORSO P.G. E APPLICA MISU- RA DI PREVENZIONE	ALTRO
Area Settentrionale										
BOLOGNA	3	2	3	2	3	0	0	0	0	0
BOLZANO	0	0	0	0	0	0	0	0	0	0
GENOVA	0	0	0	0	0	0	0	0	0	0
MILANO	9	6	11	4	7	3	0	0	1	0
TORINO	1	0	1	0	0	1	0	0	0	0
TRENTO	0	0	0	0	0	0	0	0	0	0
TRIESTE	0	0	0	0	0	0	0	0	0	0
TOTALE	13	8	15	6	10	4	0	0	1	0
Area Centrale										
ANCONA	0	0	0	0	0	0	0	0	0	0
FIRENZE	0	0	0	0	0	0	0	0	0	0
ROMA	10	2	5	7	5	0	0	0	0	0
TOTALE	10	2	5	7	5	0	0	0	0	0
Area Meridionale										
AQUILA	0	0	0	0	0	0	0	0	0	0
BARI	183	33	49	167	30	11	0	1	2	0
CAMPOBASSO	0	0	0	0	0	0	0	0	0	0
CATANZARO	73	43	41	75	28	6	0	3	2	0
LECCE	26	13	13	26	13	0	0	0	0	0
NAPOLI	233	138	67	304	51	6	3	1	3	1
POTENZA	0	0	0	0	0	0	0	0	0	0
REGGIO CALABRIA	83	41	54	70	28	19	0	2	1	0
SALERNO	34	22	23	33	14	5	0	1	1	1
TARANTO	11	3	1	13	1	0	0	0	0	0
TOTALE	643	293	248	688	165	47	3	8	9	2
Area Insulare										
CAGLIARI	2	14	7	9	6	0	0	0	1	0
CALTANISSETTA	51	6	22	35	18	1	0	1	0	0
MESSINA	27	5	10	22	5	1	0	0	2	0
PALERMO	118	43	69	92	56	3	3	0	1	1
SASSARI	1	1	2	0	2	0	0	0	0	0
TOTALE	199	69	110	158	87	5	3	1	4	1
TOT. NAZ.	865	372	378	859	267	56	6	9	14	3

MINISTERO DELLA GIUSTIZIA  
DIPARTIMENTO PER GLI AFFARI DI GIUSTIZIA  
DIREZIONE GENERALE DELLA GIUSTIZIA PENALE  
UFFICIO I - REPARTO DATI STATISTICI E MONITORAGGIO

CORTI DI APPELLO - PERIODO SEMESTRE: 1/2007

DISTRETTO DI CORTE D'APPELLO	CONFISCA			ORDINA CONFISCA
	CONFERMA	PARZIALE REVOCA	REVOCA	
Area Settentrionale				
BOLOGNA	0	0	0	0
BOLZANO	0	0	0	0
GENOVA	0	0	0	0
MILANO	2	1	0	0
TORINO	0	1	0	0
TRENTO	0	0	0	0
TRIESTE	0	0	0	0
TOTALE	2	2	0	0
Area Centrale				
ANCONA	0	0	0	0
FIRENZE	0	0	0	0
ROMA	0	0	0	0
TOTALE	0	0	0	0
Area Meridionale				
AQUILA	0	0	0	0
BARI	10	2	4	0
CAMPOBASSO	0	0	0	0
CATANZARO	0	1	2	0
LECCE	1	1	0	0
NAPOLI	8	1	3	0
POTENZA	0	0	0	0
REGGIO CALABRIA	2	3	2	0
SALERNO	5	0	1	0
TARANTO	0	0	0	0
TOTALE	26	8	12	0
Area Insulare				
CAGLIARI	0	0	0	0
CALTANISSETTA	4	0	0	0
MESSINA	2	1	0	0
PALERMO	8	7	2	0
SASSARI	0	0	0	0
TOTALE	14	8	2	0
TOTALE NAZIONALE	42	18	14	0

MINISTERO DELLA GIUSTIZIA  
 DIPARTIMENTO PER GLI AFFARI DI GIUSTIZIA  
 DIREZIONE GENERALE DELLA GIUSTIZIA PENALE  
 UFFICIO 1 - REPARTO DATI STATISTICI E MONITORAGGIO  
 Misure di Prevenzione Personali e Patrimoniali ex L. 646/82  
 CORTE SUPREMA DI CASSAZIONE - ANNO 2007

SEMESTRE	MISURE DI PREV. SOPRAVVENUTE NELL'ANNO	MISURE DI PREV. ESAURITE NELL'ANNO	NUMERO RICORRENTI	ANNULLA		ANNULLA CON RINVIO		RIGETTA IL RICORSO		DICHARA INAMMISS.	
				PERS.	PATR.	PERS.	PATR.	PERS.	PATR.	PERS.	PATR.
1/2007	123	138	143	2	2	13	9	21	23	66	47
Totale Anno	123	138	143	2	2	13	9	21	23	66	47

## XV LEGISLATURA - DISEGNI DI LEGGE E RELAZIONI - DOCUMENTI

MINISTERO DELLA GIUSTIZIA  
 DIPARTIMENTO PER GLI AFFARI DI GIUSTIZIA  
 DIREZIONE GENERALE DELLA GIUSTIZIA PENALE  
 UFFICIO I - REPARTO DATI STATISTICI E MONITORAGGIO

Misure di Prevenzione Personali e Patrimoniali ex L. 646/82 - Tribunali - Semestre:1/2006

DISTRETTI DI CORTE D'APPELLO	PROPO- STE PEN- DENTI SEME- STRE PRECED.	PROPO- STE SOPRAV- VENUTE NEL SEME- STRE	PROPO- STE ESAURI- TE ALLA FINE DEL SEME- STRE	NUME- RO PROPO- STI	PROPO- STE RIGET- TATE O IMPRO- PONIBI- LI	MISURE DI PREVEN- ZIONE REVO- CATE	SORVE- GLIAN- ZA SPE- CIALE	SORVE- GLIAN- ZA SPE- CIALE CON DI- VIETO DI SOCC.	SORVE- GLIAN- ZA SPE- CIALE CON OB- BLIGO DI SOCC.	AMMON- TARE CAUZIONE €	SEQUE- STRO	REVO- CA SEQUE- STRO	SOSP. TEMP. BENE- DEC. LICEN- ZE	CONFI- SCA	PROPO- STE PEN- DENTI FINE SEME- STRE
<b>Area Settentrionale</b>															
BOLZANO	4	1	2	6	4	0	0	0	0	0	0	0	0	0	3
BOLZANO	0	0	0	0	0	0	0	0	0	0	0	0	0	0	0
BRUNICO	3	7	8	8	3	0	0	5	0	0	0	0	0	0	2
GENOVA	0	0	0	0	0	0	0	0	0	0	0	0	0	0	0
MILANO	22	6	18	18	1	0	5	0	11	40.000	0	2	0	5	10
TORINO	10	3	7	7	3	0	4	0	0	500	0	0	0	0	6
TRENTO	0	0	0	0	0	0	0	0	0	0	0	0	0	0	0
TRIESTE	0	0	0	0	0	0	0	0	0	0	0	0	0	0	0
VENEZIA	1	2	1	1	0	0	0	1	0	0	0	0	0	0	2
<b>TOTALE</b>	<b>40</b>	<b>19</b>	<b>36</b>	<b>40</b>	<b>11</b>	<b>0</b>	<b>9</b>	<b>0</b>	<b>19</b>	<b>40.500</b>	<b>0</b>	<b>2</b>	<b>0</b>	<b>5</b>	<b>23</b>
<b>Area Centrale</b>															
ANCONA	0	0	0	0	0	0	0	0	0	0	0	0	0	0	0
FIRENZE	1	1	2	2	2	0	0	0	0	0	0	0	0	0	0
PERUGIA	0	0	0	0	0	0	0	0	0	0	0	0	0	0	0
ROMA	2	2	2	7	1	0	0	6	35.000	0	1	0	2	2	
<b>TOTALE</b>	<b>3</b>	<b>3</b>	<b>4</b>	<b>9</b>	<b>3</b>	<b>0</b>	<b>0</b>	<b>6</b>	<b>35.000</b>	<b>0</b>	<b>1</b>	<b>0</b>	<b>2</b>	<b>2</b>	
<b>Area Meridionale</b>															
AQUILA	6	4	6	6	0	0	2	0	4	0	0	0	0	0	4
BARI	399	114	95	95	8	0	2	0	85	249.300	0	2	0	7	418
CAMPANIA	0	0	0	0	0	0	0	0	0	0	0	0	0	0	0
CATANZARO	120	54	40	40	7	0	7	0	22	115.596	0	0	0	5	134
LECCE	17	24	21	21	1	0	2	0	18	5.000	2	0	0	0	20
NAPOLI	1.366	203	225	210	80	2	0	0	94	252.100	22	10	0	23	1.346
POTENZA	0	0	0	0	0	0	0	0	0	0	0	0	0	0	0
REGGIO CALABRIA	95	46	51	63	18	0	0	0	29	47.500	6	3	0	9	90
SALERNO	75	20	31	32	5	0	1	0	26	30.000	1	0	0	2	64
TARANTO	0	0	0	0	0	0	0	0	0	0	0	0	0	0	0
<b>TOTALE</b>	<b>2.078</b>	<b>465</b>	<b>469</b>	<b>467</b>	<b>119</b>	<b>2</b>	<b>14</b>	<b>0</b>	<b>278</b>	<b>699.496</b>	<b>31</b>	<b>15</b>	<b>0</b>	<b>46</b>	<b>2.076</b>
<b>Area Insulare</b>															
CAGLIARI	0	0	0	0	0	0	0	0	0	0	0	0	0	0	0
CALANIS SETTE	46	26	43	42	12	0	4	0	24	32.500	1	0	0	2	29
CATANIA	164	116	42	43	3	0	10	0	30	47.000	0	0	0	1	238
MESSINA	37	22	31	32	11	0	0	0	21	33.600	0	0	0	3	28
PALERMO	292	91	53	53	9	0	1	0	38	63.350	0	9	0	8	330
SASSARI	0	0	0	0	0	0	0	0	0	0	0	0	0	0	0
<b>TOTALE</b>	<b>539</b>	<b>255</b>	<b>169</b>	<b>170</b>	<b>35</b>	<b>0</b>	<b>15</b>	<b>0</b>	<b>113</b>	<b>176.450</b>	<b>1</b>	<b>9</b>	<b>0</b>	<b>14</b>	<b>625</b>
<b>TOT. NAZ.</b>	<b>2.660</b>	<b>742</b>	<b>678</b>	<b>686</b>	<b>168</b>	<b>2</b>	<b>38</b>	<b>0</b>	<b>416</b>	<b>951.446</b>	<b>32</b>	<b>27</b>	<b>0</b>	<b>67</b>	<b>2.726</b>

## XV LEGISLATURA - DISEGNI DI LEGGE E RELAZIONI - DOCUMENTI

MINISTERO DELLA GIUSTIZIA  
DIPARTIMENTO PER GLI AFFARI DI GIUSTIZIA  
DIREZIONE GENERALE DELLA GIUSTIZIA PENALE  
UFFICIO I - REPARTO DATI STATISTICI E MONITORAGGIO

Misure di Prevenzione Personali e Patrimoniali ex L. 646/82 - Tribunali - Semestre:2/2006

DISTRETTI DI CORTE D'APPELLO	PROPO- STE PEN- DENTI SEME- STRE PRECED.	PROPO- STE SOPRAV- VENUTE NEL SEME- STRE	PROPO- STE ESAURI- TE ALLA FINE DEL SEME- STRE	NUME- RO PROPO- STI	PROPO- STE RIGET- TATE O IMPRO- PONIBI- LI	MISURE DI PREVEN- ZIONE REVO- CATE	SORVE- GLIAN- ZA SPE- CIALE	SORVE- GLIAN- ZA SPE- CIALE CON DI- VIETO DI SOGG.	SORVE- GLIAN- ZA SPE- CIALE CON OB- BLIGO DI SOGG.	AMMON- TARE CAUZIONE €	SEQUE- STRO	REVO- CA SEQUE- STRO	SOSP. TEMP. BENI E DEC. LICEN- ZE	CONFI- SCA	PROPO- STE PEN- DENTI FINE SEME- STRE
<b>Area Settentrionale</b>															
BOLZONA	3	8	5	5	2	0	0	0	3	0	0	0	0	0	6
BERGAMO	0	0	0	0	0	0	0	0	0	0	0	0	0	0	0
BRESCIA	0	0	0	0	0	0	0	0	0	0	0	0	0	0	0
GENOVA	1	1	2	2	0	0	0	0	0	0	0	0	0	2	0
MILANO	10	7	8	8	2	0	1	0	5	25.000	0	0	0	3	9
TORINO	6	5	5	5	0	0	3	0	2	30.500	0	0	0	2	6
TRENTO	0	0	0	0	0	0	0	0	0	0	0	0	0	0	0
TRIESTE	0	0	0	0	0	0	0	0	0	0	0	0	0	0	0
VENEZIA	0	0	0	0	0	0	0	0	0	0	0	0	0	0	0
<b>TOTALE</b>	<b>20</b>	<b>21</b>	<b>20</b>	<b>20</b>	<b>4</b>	<b>0</b>	<b>4</b>	<b>0</b>	<b>10</b>	<b>55.500</b>	<b>0</b>	<b>0</b>	<b>0</b>	<b>7</b>	<b>21</b>
<b>Area Centrale</b>															
ANCONA	0	0	0	0	0	0	0	0	0	0	0	0	0	0	0
FIRENZE	0	2	2	2	2	0	0	0	0	0	0	0	0	0	0
PERUGIA	0	0	0	0	0	0	0	0	0	0	0	0	0	0	0
ROMA	2	4	3	12	7	0	1	0	4	0	0	0	0	0	3
<b>TOTALE</b>	<b>2</b>	<b>6</b>	<b>5</b>	<b>14</b>	<b>9</b>	<b>0</b>	<b>1</b>	<b>0</b>	<b>4</b>	<b>0</b>	<b>0</b>	<b>0</b>	<b>0</b>	<b>0</b>	<b>3</b>
<b>Area Meridionale</b>															
AQUILA	12	5	12	12	1	0	3	0	8	0	0	0	0	0	5
ARI	418	50	18	18	7	0	1	0	10	31.000	0	0	0	1	459
CAMPANIA	0	0	0	0	0	0	0	0	0	0	0	0	0	0	0
CATANZARO	51	9	7	7	0	0	5	0	2	7.580	0	0	0	0	53
LECCE	20	37	17	17	0	0	1	0	16	0	0	0	0	0	40
NAPOLI	1.033	109	149	148	60	1	0	0	56	264.000	27	2	0	13	993
POTENZA	0	0	0	0	0	0	0	0	0	0	0	0	0	0	0
REGGIO CALABRIA	90	67	41	81	19	0	0	0	31	36.500	7	0	0	4	116
SALERNO	64	19	41	41	11	0	0	0	28	21.000	1	0	0	2	42
TARANTO	0	0	0	0	0	0	0	0	0	0	0	0	0	0	0
<b>TOTALE</b>	<b>1.688</b>	<b>296</b>	<b>285</b>	<b>324</b>	<b>98</b>	<b>1</b>	<b>10</b>	<b>0</b>	<b>151</b>	<b>360.080</b>	<b>35</b>	<b>2</b>	<b>0</b>	<b>20</b>	<b>1.708</b>
<b>Area Insulare</b>															
CAGLIARI	0	0	0	0	0	0	0	0	0	0	0	0	0	0	0
CALTANISSETTA	29	34	29	29	3	0	0	0	21	19.900	3	0	0	2	34
CATANIA	251	49	26	26	9	0	3	0	14	17.000	1	0	0	2	274
MESSINA	28	11	16	19	6	0	3	0	6	18.400	1	1	0	4	23
PALERMO	330	37	48	49	5	0	2	0	34	90.132	1	5	0	13	320
SASSARI	0	0	0	0	0	0	0	0	0	0	0	0	0	0	0
<b>TOTALE</b>	<b>638</b>	<b>131</b>	<b>119</b>	<b>123</b>	<b>23</b>	<b>0</b>	<b>8</b>	<b>0</b>	<b>75</b>	<b>145.432</b>	<b>6</b>	<b>6</b>	<b>0</b>	<b>21</b>	<b>651</b>
<b>TOT. NAZ.</b>	<b>2.348</b>	<b>454</b>	<b>429</b>	<b>481</b>	<b>134</b>	<b>1</b>	<b>23</b>	<b>0</b>	<b>240</b>	<b>561.012</b>	<b>41</b>	<b>8</b>	<b>0</b>	<b>48</b>	<b>2.383</b>

## XV LEGISLATURA - DISEGNI DI LEGGE E RELAZIONI - DOCUMENTI

MINISTRO DELLA GIUSTIZIA  
 DIPARTIMENTO PER GLI AFFARI DI GIUSTIZIA  
 DIREZIONE GENERALE DELLA GIUSTIZIA PENALE  
 UFFICIO I - REPARTO DATI STATISTICHE E MONITORAGGIO  
 Anno:2006

DISTRETTO DI CORTE D'APPELLO	SEQUESTRI													
	NUMERO PROVV.	Quote Part. Società	Quote Capitale Sociale	Ditta Individ.	Azienda Sociale	Terreni	Apparta- menti	Fabbric- cati	Altri Immobili	Titoli di Credito	Auto- veicoli	Moto- veicoli	Nautici	ALTRI BENI
<b>Area Settentrionale</b>														
TORINO	0	0	0	0	0	0	0	0	0	0	0	0	0	0
MILANO	0	0	0	0	0	0	0	0	0	16	0	0	0	0
BRESCIA	0	0	0	0	0	0	0	0	0	0	0	0	0	0
TRENTO	0	0	0	0	0	0	0	0	0	0	0	0	0	0
VENEZIA	0	0	0	0	0	0	0	0	0	0	0	0	0	0
TRIESTE	0	0	0	0	0	0	0	0	0	0	0	0	0	0
GENOVA	0	0	0	0	0	0	0	0	0	0	0	0	0	0
BOLOGNA	0	0	0	0	0	0	0	0	0	0	0	0	0	0
BOLZANO	0	0	0	0	0	0	0	0	0	0	0	0	0	0
<b>TOTALE</b>	<b>0</b>	<b>0</b>	<b>0</b>	<b>0</b>	<b>0</b>	<b>0</b>	<b>0</b>	<b>0</b>	<b>0</b>	<b>16</b>	<b>0</b>	<b>0</b>	<b>0</b>	<b>0</b>
<b>Area Centrale</b>														
FIRENZE	0	0	0	0	0	0	0	0	0	0	0	0	0	0
PIEMONTE	0	0	0	0	0	0	0	0	0	0	0	0	0	0
ANCONA	0	0	0	0	0	0	0	0	0	0	0	0	0	0
ROMA	0	0	0	0	0	0	0	0	0	0	0	0	0	0
<b>TOTALE</b>	<b>0</b>	<b>0</b>	<b>0</b>	<b>0</b>	<b>0</b>	<b>0</b>	<b>0</b>	<b>0</b>	<b>0</b>	<b>0</b>	<b>0</b>	<b>0</b>	<b>0</b>	<b>0</b>
<b>Area Meridionale</b>														
AQUILA	0	0	0	0	0	0	0	0	0	0	0	0	0	0
CAMPOMASSIMO	0	0	0	0	0	0	0	0	0	0	0	0	0	0
NAPOLI	49	0	10	7	8	26	63	13	32	39	23	4	0	1
SALERNO	2	0	0	1	0	1	1	0	3	4	5	4	0	0
BARI	0	0	0	0	0	0	0	0	0	0	0	0	0	0
LECCE	2	0	0	1	1	2	2	2	1	1	1	0	0	0
POTENZA	0	0	0	0	0	0	0	0	0	0	0	0	0	0
CATANZARO	0	0	0	0	0	0	0	0	0	0	0	0	0	0
REGGIO CALABRIA	13	0	3	6	4	8	3	1	1	31	10	3	0	0
TARANTO	0	0	0	0	0	0	0	0	0	0	0	0	0	0
<b>TOTALE</b>	<b>66</b>	<b>0</b>	<b>13</b>	<b>15</b>	<b>13</b>	<b>37</b>	<b>69</b>	<b>16</b>	<b>37</b>	<b>75</b>	<b>39</b>	<b>11</b>	<b>0</b>	<b>1</b>
<b>Area Insulare</b>														
PALERMO	1	0	0	0	0	1	0	1	0	1	1	1	0	0
MESSINA	1	0	0	0	0	0	3	0	1	2	2	1	0	0
CALTANISSETTA	4	0	0	2	1	169	2	29	17	2	17	1	0	1
CATANIA	1	0	0	0	2	0	3	1	0	1	0	0	0	0
CAGLIARI	0	0	0	0	0	0	0	0	0	0	0	0	0	0
SASSARI	0	0	0	0	0	0	0	0	0	0	0	0	0	0
<b>TOTALE</b>	<b>7</b>	<b>0</b>	<b>0</b>	<b>2</b>	<b>3</b>	<b>170</b>	<b>8</b>	<b>31</b>	<b>18</b>	<b>6</b>	<b>20</b>	<b>3</b>	<b>0</b>	<b>1</b>
<b>TOT. NAZ.</b>	<b>73</b>	<b>0</b>	<b>13</b>	<b>17</b>	<b>16</b>	<b>207</b>	<b>77</b>	<b>47</b>	<b>55</b>	<b>97</b>	<b>59</b>	<b>14</b>	<b>0</b>	<b>2</b>



## XV LEGISLATURA - DISEGNI DI LEGGE E RELAZIONI - DOCUMENTI

MINISTERO DELLA GIUSTIZIA  
 DIPARTIMENTO PER GLI AFFARI DI GIUSTIZIA  
 DIREZIONE GENERALE DELLA GIUSTIZIA PENALE  
 UFFICIO I - REPARTO DATI STATISTICI E MONITORAGGIO  
 Anno 2006

DISTRETTO DI CORTE D'APPELLO	CONFISCHE													
	NUMERO PROVV.	Quote Part. Società	Quote Capitale Sociale	Ditta Individ.	Azienda Sociale	Terreni	Apparta- menti	Fabbrici- cati	Altri Immobili	Titoli di Credito	Auto- veicoli	Moto- veicoli	Natanti	ALTRI BENI
<b>Area Settentrionale</b>														
BOLOGNA	0	0	0	0	0	0	0	0	0	0	0	0	0	0
BOLZANO	0	0	0	0	0	0	0	0	0	0	0	0	0	0
BRESCIA	0	0	0	0	0	0	0	0	0	0	0	0	0	0
GENOVA	2	0	0	0	0	0	0	0	8	1	0	0	0	0
MILANO	8	0	5	0	0	1	16	3	38	13	2	2	0	1
TORINO	2	0	0	0	0	2	6	1	2	6	1	1	0	0
TRENTO	0	0	0	0	0	0	0	0	0	0	0	0	0	0
TRIESTE	0	0	0	0	0	0	0	0	0	0	0	0	0	0
VENEZIA	0	0	0	0	0	0	0	0	0	0	0	0	0	0
<b>TOTALE</b>	<b>12</b>	<b>0</b>	<b>5</b>	<b>0</b>	<b>0</b>	<b>3</b>	<b>22</b>	<b>4</b>	<b>40</b>	<b>27</b>	<b>4</b>	<b>3</b>	<b>0</b>	<b>1</b>
<b>Area Centrale</b>														
ANCONA	0	0	0	0	0	0	0	0	0	0	0	0	0	0
FIRENZE	0	0	0	0	0	0	0	0	0	0	0	0	0	0
PERUGIA	0	0	0	0	0	0	0	0	0	0	0	0	0	0
ROMA	2	0	9	0	0	2	64	5	5	2	10	3	0	0
<b>TOTALE</b>	<b>2</b>	<b>0</b>	<b>9</b>	<b>0</b>	<b>0</b>	<b>2</b>	<b>64</b>	<b>5</b>	<b>5</b>	<b>2</b>	<b>10</b>	<b>3</b>	<b>0</b>	<b>0</b>
<b>Area Meridionale</b>														
AQUILA	0	0	0	0	0	0	0	0	0	0	0	0	0	0
BARI	8	0	0	1	0	2	1	3	1	6	12	3	0	1
CAMPORBASSO	0	0	0	0	0	0	0	0	0	0	0	0	0	0
CATANZARO	5	0	3	3	1	5	2	1	3	16	4	1	0	5
LECCE	0	0	0	0	0	0	0	0	0	0	0	0	0	0
NAPOLI	36	5	12	3	4	9	41	2	24	42	12	5	1	2
POTENZA	0	0	0	0	0	0	0	0	0	0	0	0	0	0
REGGIO CALABRIA	13	0	1	2	5	13	0	10	9	6	5	0	0	0
SALERNO	4	0	0	0	5	0	0	1	0	0	4	3	0	0
TARANTO	0	0	0	0	0	0	0	0	0	0	0	0	0	0
<b>TOTALE</b>	<b>66</b>	<b>5</b>	<b>16</b>	<b>9</b>	<b>15</b>	<b>29</b>	<b>44</b>	<b>17</b>	<b>37</b>	<b>70</b>	<b>37</b>	<b>12</b>	<b>1</b>	<b>8</b>
<b>Area Insulare</b>														
CAGLIARI	0	0	0	0	0	0	0	0	0	0	0	0	0	0
CALTANISSETTA	4	0	0	2	0	11	0	5	1	0	6	0	0	18
CATANIA	3	0	2	0	1	0	0	3	2	3	52	2	0	0
MESSINA	7	0	0	5	7	14	1	2	3	20	17	5	0	14
PALERMO	21	1	4	4	8	24	28	12	21	52	5	0	0	0
SASSARI	0	0	0	0	0	0	0	0	0	0	0	0	0	0
<b>TOTALE</b>	<b>35</b>	<b>1</b>	<b>6</b>	<b>11</b>	<b>16</b>	<b>49</b>	<b>29</b>	<b>22</b>	<b>27</b>	<b>75</b>	<b>80</b>	<b>7</b>	<b>0</b>	<b>32</b>
<b>TOT. NAZ.</b>	<b>115</b>	<b>6</b>	<b>36</b>	<b>20</b>	<b>31</b>	<b>83</b>	<b>159</b>	<b>48</b>	<b>109</b>	<b>174</b>	<b>131</b>	<b>25</b>	<b>1</b>	<b>41</b>

## XV LEGISLATURA - DISEGNI DI LEGGE E RELAZIONI - DOCUMENTI

MINISTERO DELLA GIUSTIZIA  
 DIPARTIMENTO PER GLI AFFARI DI GIUSTIZIA  
 DIREZIONE GENERALE DELLA GIUSTIZIA PENALE  
 UFFICIO 1 - REPARTO DATI STATISTICI E MONITORAGGIO  
 MISURE DI PREVENZIONE PERSONALI E PATRIMONIALI EX. L. 646/82

CORTI DI APPELLO - PERIODO SEMESTRE: 1/2006

DISTRETTO DI CORTE D'APPELLO	MISURE DI PREV. PENDENTI ALLA FINE DEL SEM. PRECEDENTE	MISURE DI PREV. SOPRAVVENUTE NEL SEMESTRE	MISURE DI PREV. ESAURITE NEL SEMESTRE	MISURE DI PREV. PENDENTI ALLA FINE DEL SEMESTRE	CONFER- MA	PARZIA- LE RIFORMA	RIFORMA	DICHIARA NULLITA' DECRETO E RINVIA ATTI AL GIUDICE DI PRIMO GRADO	ACCOGLIE RICORSO P.G. E APPLICA MISU- RA DI PREVENZIONE	ALTRO
Area Settentrionale										
BOLOGNA	2	2	2	2	2	0	0	0	0	0
BOLZANO	0	0	0	0	0	0	0	0	0	0
BRESCIA	1	0	1	0	1	0	0	0	0	0
GENOVA	0	1	1	0	0	0	0	0	1	0
MILANO	20	14	21	13	10	9	0	0	2	0
TORINO	3	0	2	1	0	1	0	0	1	0
TRENTO	0	0	0	0	0	0	0	0	0	0
TRIESTE	0	0	0	0	0	0	0	0	0	0
VENEZIA	0	0	0	0	0	0	0	0	0	0
TOTALE	26	17	27	16	13	10	0	0	4	0
Area Centrale										
ANCONA	0	0	0	0	0	0	0	0	0	0
FIRENZE	1	2	0	3	0	0	0	0	0	0
PERUGIA	1	0	1	0	0	0	0	0	1	0
ROMA	7	4	3	8	2	0	1	0	0	0
TOTALE	9	6	4	11	2	0	1	0	1	0
Area Meridionale										
AQUILA	0	0	0	0	0	0	0	0	0	0
BARI	198	40	50	188	33	14	1	0	6	0
CAMPOBASSO	0	0	0	0	0	0	0	0	0	0
CATANZARO	64	28	29	63	19	2	0	1	1	0
LECCE	18	4	7	15	7	0	0	0	0	0
NAPOLI	145	99	57	187	50	4	1	0	1	0
POTENZA	0	0	0	0	0	0	0	0	0	0
REGGIO CALABRIA	125	61	90	96	57	23	1	0	5	0
SALERNO	40	20	28	32	24	2	0	1	0	0
TARANTO	29	0	11	18	11	0	0	0	0	0
TOTALE	619	252	272	599	201	45	3	2	13	0
Area Insulare										
CAGLIARI	0	6	2	4	2	0	0	0	0	0
CALTANISSETTA	70	4	13	61	9	2	0	1	0	0
CATANIA	53	31	43	41	30	12	0	0	1	0
MESSINA	30	12	15	27	14	0	0	0	0	0
PALERMO	157	73	94	136	84	5	1	0	0	0
SASSARI	0	0	0	0	0	0	0	0	0	0
TOT. ISL.	310	126	167	269	139	19	1	1	1	0
TOT. N. N.	964	401	470	895	355	74	5	3	19	0

## XV LEGISLATURA - DISEGNI DI LEGGE E RELAZIONI - DOCUMENTI

MINISTERO DELLA GIUSTIZIA  
 DIPARTIMENTO PER GLI AFFARI DI GIUSTIZIA  
 DIREZIONE GENERALE DELLA GIUSTIZIA PENALE  
 UFFICIO I - REPARTO DATI STATISTICI E MONITORAGGIO  
 MISURE DI PREVENZIONE PERSONALI E PATRIMONIALI EX. L. 646/82

CORTI DI APPELLO - PERIODO SEMESTRE: 2/2006

DISTRETTO DI CORTE D'APPELLO	MISURE DI PREV. PENDENTI ALLA FINE DEL SEM. PRECEDENTE	MISURE DI PREV. SOPRAVVENUTE NEL SEMESTRE	MISURE DI PREV. ESAURITE NEL SEMESTRE	MISURE DI PREV. PENDENTI ALLA FINE DEL SEMESTRE	CONFER- MA	PARZIA- LE RIFORMA	RIFORMA	DICHIARA NULLITA' DECRETO E RINVIA ATTI AL GIUDICE DI PRIMO GRADO	ACCOGLIE RICORSO P.G. E APPLICA MISU- RA DI PREVENZIONE	ALTRO
Area Settentrionale										
BOLOGNA	2	1	0	3	0	0	0	0	0	0
BOLZANO	0	0	0	0	0	0	0	0	0	0
BRESCIA	0	1	1	0	1	0	0	0	0	0
GENOVA	0	0	0	0	0	0	0	0	0	0
MILANO	13	10	14	9	8	3	0	3	0	0
TORINO	1	1	1	1	0	4	0	0	0	0
TRENTO	0	0	0	0	0	0	0	0	0	0
TRIESTE	0	0	0	0	0	0	0	0	0	0
TOTALE	16	13	16	13	9	7	0	3	0	0
Area Centrale										
ANCONA	0	0	0	0	0	0	0	0	0	0
FIRENZE	2	0	2	0	1	0	0	0	0	0
PERUGIA	0	0	0	0	0	0	0	0	0	0
ROMA	8	5	3	10	2	0	0	0	0	0
TOTALE	10	5	5	10	3	0	0	0	0	0
Area Meridionale										
AQUILA	0	0	0	0	0	0	0	0	0	0
BARI	188	32	37	183	19	12	0	2	3	0
CAMPOBASSO	0	0	0	0	0	0	0	0	0	0
CATANZARO	63	29	18	73	16	1	0	1	0	0
LECCE	15	14	3	26	3	0	0	0	0	0
NAPOLI	187	44	28	233	18	6	0	0	2	0
POTENZA	0	0	0	0	0	0	0	0	0	0
REGGIO CALABRIA	96	45	58	83	38	10	0	2	5	0
SALERNO	28	13	7	34	4	1	0	0	0	0
TARANTO	18	2	9	11	7	1	0	1	0	0
TOTALE	595	179	160	643	105	31	0	6	10	0
Area Insulare										
CAGLIARI	4	2	4	2	3	0	0	0	1	0
CALTANISSETTA	61	6	16	51	8	7	0	1	0	0
CATANIA	41	23	17	47	13	2	0	0	0	0
MESSINA	27	9	9	27	9	0	0	0	0	0
PALERMO	136	40	58	118	52	1	0	0	0	0
SASSARI	0	2	2	0	2	0	0	0	0	0
TOTALE	269	82	106	245	87	10	0	1	1	0
TOT. NAZ.	890	279	287	911	204	48	0	10	11	0

## XV LEGISLATURA - DISEGNI DI LEGGE E RELAZIONI - DOCUMENTI

MINISTERO DELLA GIUSTIZIA  
 DIPARTIMENTO PER GLI AFFARI DI GIUSTIZIA  
 DIREZIONE GENERALE DELLA GIUSTIZIA PENALE  
 UFFICIO I - REPARTO DATI STATISTICI E MONITORAGGIO  
 CORTI DI APPELLO - ANNO: 2006

DISTRETTO DI CORTE D'APPELLO	CONFISCA			ORDINA CONFISCA
	CONFERMA	PARZIALE REVOCA	REVOCA	
<b>Area Settentrionale</b>				
BOLOGNA	0	0	0	0
BOLZANO	0	0	0	0
BRESCIA	0	0	0	0
GENOVA	0	0	0	1
MILANO	4	0	1	0
TORINO	0	2	1	0
TRENTO	0	0	0	0
TRIESTE	0	0	0	0
VENEZIA	0	0	0	0
<b>TOTALE</b>	<b>4</b>	<b>2</b>	<b>2</b>	<b>1</b>
<b>Area Centrale</b>				
ANCONA	0	0	0	0
FIRENZE	1	0	1	0
PERUGIA	0	0	0	0
ROMA	2	2	0	0
<b>TOTALE</b>	<b>3</b>	<b>2</b>	<b>1</b>	<b>0</b>
<b>Area Meridionale</b>				
AQUILA	0	0	0	0
BARI	17	1	5	0
CAMPOBASSO	0	0	0	0
CATANZARO	9	0	1	0
LECCE	1	2	0	0
NAPOLI	10	2	2	0
POTENZA	0	0	0	0
REGGIO CALABRIA	10	14	5	0
SALERNO	6	1	0	0
TARANTO	0	0	0	0
<b>TOTALE</b>	<b>53</b>	<b>20</b>	<b>13</b>	<b>0</b>
<b>Area Insulare</b>				
CAGLIARI	0	0	0	0
CALTANISSETTA	3	2	0	0
CATANIA	2	2	0	0
MESSINA	2	0	0	0
PALERMO	26	10	3	2
SASSARI	0	0	0	0
<b>TOTALE</b>	<b>33</b>	<b>14</b>	<b>3</b>	<b>2</b>
<b>TOTALE NAZIONALE</b>	<b>93</b>	<b>38</b>	<b>19</b>	<b>3</b>

MINISTERO DELLA GIUSTIZIA  
 DIPARTIMENTO PER GLI AFFARI DI GIUSTIZIA  
 DIREZIONE GENERALE DELLA GIUSTIZIA PENALE  
 UFFICIO I - REPARTO DATI STATISTICI E MONITORAGGIO  
 Misure di Prevenzione Personali e Patrimoniali ex L. 646/82  
 CORTE SUPREMA DI CASSAZIONE - ANNO 2006

SEMESTRE	MISURE DI PREV. SOPRAVVENUTE NELL'ANNO	MISURE DI PREV. ESAURITE NELL'ANNO	NUMERO RICORRENTI	ANNULLA		ANNULLA CON RINVIO		RICETTA IL RICORSO		DICHIARA INAMMISS.	
				PERS.	PATR.	PERS.	PATR.	PERS.	PATR.	PERS.	PATR.
1/2006	126	148	174	3	7	16	10	22	23	66	60
2/2006	101	104	116	1	1	5	7	18	18	49	30
Totale Anno	227	252	290	4	8	21	17	40	41	115	90

## XV LEGISLATURA - DISEGNI DI LEGGE E RELAZIONI - DOCUMENTI

MINISTERO DELLA GIUSTIZIA  
DIPARTIMENTO PER GLI AFFARI DI GIUSTIZIA  
DIREZIONE GENERALE DELLA GIUSTIZIA PENALE  
UFFICIO I - REPARTO DATI STATISTICI E MONITORAGGIO

Misure di Prevenzione Personali e Patrimoniali ex L. 646/82 - Tribunali - Semestre:1/2005

DISTRETTI DI CORTE D'APPELLO	PROPO- STE PEN- DENTI SEME- STRE PRECED.	PROPO- STE SOPRAV- VENUTE NEL SEME- STRE	PROPO- STE ESAURI- TE ALLA FINE DEL SEME- STRE	NUME- RO PROPO- STI	PROPO- STE RIGET- TATE O IMPRO- PONIBI- LI	MISURE DI PREVEN- ZIONE REVO- CATE	SORVE- GLIAN- ZA SPE- CIALE	SORVE- GLIAN- ZA SPE- CIALE CON DI- VIETO DI SOGG.	SORVE- GLIAN- ZA SPE- CIALE CON OB- BLIGO DI SOGG.	AMMON- TARE CAUZIONE €	SEQUE- STRO	REVO- CA SEQUE- STRO	SOSP. TEMP. BENI E DEC. LICEN- ZE	CONFI SCA	PROPO- STE PEN- DENTI FINE SEME- STRE
<b>Area Settentrionale</b>															
BOLOGNA	2	4	5	5	0	0	1	0	4	0	0	0	0	2	1
BOLZANO	0	0	0	0	0	0	0	0	0	0	0	0	0	0	0
BRESCIA	1	0	1	1	0	0	1	0	0	0	0	0	0	0	0
GENOVA	0	0	0	0	0	0	0	0	0	0	0	0	0	0	0
MILANO	7	51	34	35	0	0	5	0	24	55.000	3	2	0	7	24
TORINO	11	1	3	7	0	0	0	0	7	28.000	0	0	0	3	9
TRENTO	0	0	0	0	0	0	0	0	0	0	0	0	0	0	0
TRIESTE	0	0	0	0	0	0	0	0	0	0	0	0	0	0	0
VENEZIA	0	0	0	0	0	0	0	0	0	0	0	0	0	0	0
<b>TOTALE</b>	<b>21</b>	<b>56</b>	<b>43</b>	<b>48</b>	<b>0</b>	<b>0</b>	<b>7</b>	<b>0</b>	<b>35</b>	<b>83.000</b>	<b>3</b>	<b>2</b>	<b>0</b>	<b>12</b>	<b>34</b>
<b>Area Centrale</b>															
ANCONA	0	0	0	0	0	0	0	0	0	0	0	0	0	0	0
FIRENZE	1	5	4	5	1	0	2	0	2	2.000	0	0	0	1	2
PERUGIA	0	0	0	0	0	0	0	0	0	0	0	0	0	0	0
ROMA	9	4	12	49	41	0	1	0	7	0	0	0	0	2	1
<b>TOTALE</b>	<b>10</b>	<b>9</b>	<b>16</b>	<b>54</b>	<b>42</b>	<b>0</b>	<b>3</b>	<b>0</b>	<b>9</b>	<b>2.000</b>	<b>0</b>	<b>0</b>	<b>0</b>	<b>3</b>	<b>3</b>
<b>Area Meridionale</b>															
AQUILA	1	2	2	2	1	0	1	0	0	0	0	0	0	0	1
BARI	435	97	117	113	14	0	3	0	94	170.000	1	4	0	12	415
CAMPOMAS- SO	0	0	0	0	0	0	0	0	0	0	0	0	0	0	0
CATANZAR- O	76	43	55	55	14	1	1	0	31	100.766	3	0	0	10	64
LECCE	11	23	23	23	2	0	3	0	17	0	1	1	0	3	11
NAPOLI	1.358	173	207	210	99	3	0	0	58	143.000	43	7	0	14	1.324
POTENZA	0	4	4	12	7	0	1	0	4	0	0	0	0	0	0
REGGIO CALABRIA	194	51	99	137	57	0	0	0	64	134.082	8	0	0	9	146
SALERNO	91	37	10	10	1	0	0	0	9	5.000	0	0	0	0	118
TARANTO	0	2	2	2	0	0	0	0	0	0	0	0	0	2	0
<b>TOTALE</b>	<b>2.166</b>	<b>432</b>	<b>519</b>	<b>564</b>	<b>195</b>	<b>4</b>	<b>9</b>	<b>0</b>	<b>277</b>	<b>552.848</b>	<b>56</b>	<b>12</b>	<b>0</b>	<b>50</b>	<b>2.079</b>
<b>Area Insulare</b>															
CAGLIARI	0	0	0	0	0	0	0	0	0	0	0	0	0	0	0
CALTANIS- SETTA	45	69	53	55	10	0	0	0	35	55.000	7	3	0	2	61
CATANIA	265	127	61	66	23	0	14	0	29	30.500	1	1	0	1	331
PALERMO	437	99	68	68	13	0	3	0	47	103.842	0	8	0	10	468
SASSARI	0	0	0	0	0	0	0	0	0	0	0	0	0	0	0
<b>TOTALE</b>	<b>747</b>	<b>295</b>	<b>182</b>	<b>189</b>	<b>46</b>	<b>0</b>	<b>17</b>	<b>0</b>	<b>111</b>	<b>189.342</b>	<b>8</b>	<b>12</b>	<b>0</b>	<b>13</b>	<b>860</b>
<b>TOT. NAZ.</b>	<b>2.944</b>	<b>792</b>	<b>760</b>	<b>855</b>	<b>283</b>	<b>4</b>	<b>36</b>	<b>0</b>	<b>432</b>	<b>827.190</b>	<b>67</b>	<b>26</b>	<b>0</b>	<b>78</b>	<b>2.976</b>

## XV LEGISLATURA - DISEGNI DI LEGGE E RELAZIONI - DOCUMENTI

MINISTERO DELLA GIUSTIZIA  
DIPARTIMENTO PER GLI AFFARI DI GIUSTIZIA  
DIREZIONE GENERALE DELLA GIUSTIZIA PENALE  
UFFICIO I - REPARTO DATI STATISTICI E MONITORAGGIO

Misure di Prevenzione Personali e Patrimoniali ex L. 646/82 - Tribunali - Semestre:2/2005

DISTRETTI DI CORTE D'APPELLO	PROPO- STE PEN- DENTI SEME- STRE PRECED.	PROPO- STE SOPRAV- VENUTE NEL SEME- STRE	PROPO- STE ESAURI- TE ALLA FINE DEL SEME- STRE	NUME- RO PROPO- STI	PROPO- STE RIGET- TATE O IMPRO- PONIBI- LI	MISURE DI PREVEN- ZIONE REVO- CATE	SORVE- GLIAN- ZA SPE- CIALE	SORVE- GLIAN- ZA SPE- CIALE CON DI- VIETO DI SOGG.	SORVE- GLIAN- ZA SPE- CIALE CON OB- BLIGO DI SOGG.	AMMON- TARE CAUZIONE €	SEQUE- STRO	REVO- CA SEQUE- STRO	SOSP. TEMP. BENE DEC. LICEN- ZE	CONFI SCA	PROPO- STE PEN- DENTI FINE SEME- STRE
<b>Area Settentrionale</b>															
BOLOGNA	2	3	1	1	0	0	0	0	0	0	0	0	0	1	4
BOLZANO	0	0	0	0	0	0	0	0	0	0	0	0	0	0	0
BRESCIA	0	4	1	1	1	0	0	0	0	0	0	0	0	0	3
GENOVA	0	4	4	5	1	0	0	0	2	0	2	0	0	2	0
MILANO	24	22	24	24	2	0	7	0	14	20.000	0	0	0	2	22
TORINO	0	2	0	0	0	0	0	0	0	0	0	0	0	0	2
TRENTO	0	0	0	0	0	0	0	0	0	0	0	0	0	0	0
TRIESTE	0	0	0	0	0	0	0	0	0	0	0	0	0	0	0
VENEZIA	0	1	1	1	1	0	0	0	0	0	0	0	0	0	0
<b>TOTALE</b>	<b>26</b>	<b>36</b>	<b>31</b>	<b>32</b>	<b>5</b>	<b>0</b>	<b>7</b>	<b>0</b>	<b>16</b>	<b>20.000</b>	<b>2</b>	<b>0</b>	<b>0</b>	<b>5</b>	<b>31</b>
<b>Area Centrale</b>															
ANCONA	0	0	0	0	0	0	0	0	0	0	0	0	0	0	0
FIRENZE	2	5	1	1	0	0	1	0	0	0	0	0	0	0	6
PERUGIA	0	0	0	0	0	0	0	0	0	0	0	0	0	0	0
ROMA	1	3	2	5	1	0	2	0	2	14.000	0	0	0	1	2
<b>TOTALE</b>	<b>3</b>	<b>8</b>	<b>3</b>	<b>6</b>	<b>1</b>	<b>0</b>	<b>3</b>	<b>0</b>	<b>2</b>	<b>14.000</b>	<b>0</b>	<b>0</b>	<b>0</b>	<b>1</b>	<b>8</b>
<b>Area Meridionale</b>															
AQUILA	6	7	7	7	0	0	7	0	0	0	0	0	0	0	6
BARI	415	28	44	47	8	0	1	0	38	120.000	1	2	0	1	399
CAMPOBAS- SO	0	0	0	0	0	0	0	0	0	0	0	0	0	0	0
CATANZAR- O	64	86	30	30	1	0	13	0	13	91.548	3	1	0	3	120
LECCE	9	18	15	15	3	0	4	0	7	0	0	0	0	2	12
NAPOLI	1.330	190	153	148	65	1	2	0	52	138.500	19	16	0	12	1.367
POTENZA	0	10	10	10	5	0	4	0	1	0	0	0	0	0	0
REGGIO CALABRIA	146	64	115	138	50	0	3	0	53	74.005	14	1	0	6	95
TARANTO	0	1	1	1	0	0	0	0	1	0	0	0	0	0	0
<b>TOTALE</b>	<b>1.970</b>	<b>404</b>	<b>375</b>	<b>396</b>	<b>132</b>	<b>1</b>	<b>34</b>	<b>0</b>	<b>165</b>	<b>424.053</b>	<b>37</b>	<b>20</b>	<b>0</b>	<b>24</b>	<b>1.999</b>
<b>Area Insulare</b>															
CAGLIARI	0	0	0	0	0	0	0	0	0	0	0	0	0	0	0
CALTANIS- SETTA	61	21	36	36	14	0	3	0	15	37.800	0	3	0	5	46
CATANIA	93	130	50	49	10	0	3	0	37	59.500	0	1	0	0	173
MESSINA	33	25	22	25	8	0	0	0	6	2.700	4	1	0	3	36
PALERMO	436	43	102	105	20	0	4	0	76	119.250	0	11	0	12	377
SASSARI	0	0	0	0	0	0	0	0	0	0	0	0	0	0	0
<b>TOTALE</b>	<b>623</b>	<b>219</b>	<b>210</b>	<b>215</b>	<b>52</b>	<b>0</b>	<b>10</b>	<b>0</b>	<b>134</b>	<b>219.250</b>	<b>4</b>	<b>16</b>	<b>0</b>	<b>20</b>	<b>632</b>
<b>TOT. NAZ.</b>	<b>2.622</b>	<b>667</b>	<b>619</b>	<b>649</b>	<b>190</b>	<b>1</b>	<b>54</b>	<b>0</b>	<b>317</b>	<b>677.303</b>	<b>43</b>	<b>36</b>	<b>0</b>	<b>50</b>	<b>2.670</b>

## XV LEGISLATURA - DISEGNI DI LEGGE E RELAZIONI - DOCUMENTI

MINISTERO DELLA GIUSTIZIA  
 DIPARTIMENTO PER GLI AFFARI DI GIUSTIZIA  
 DIREZIONE GENERALE DELLA GIUSTIZIA PENALE  
 UFFICIO 1 - REPARTO DATI STATISTICI E MONITORAGGIO  
 Anno:2005

DISTRETTO DI CORTE D'APPELLO	SEQUESTRI													
	NUMERO PROVV.	Quote Part. Società	Quote Capitale Società	Ditta Individ.	Azienda Società	Terreni	Apparta- menti	Fabbric- cati	Altri Immobili	Titoli di Credito	Auto- veicoli	Moto- veicoli	Nautici	ALTRI BENI
<b>Area Settentrionale</b>														
TORINO	0	0	0	0	0	0	0	0	0	0	0	0	0	0
MILANO	3	0	3	0	3	3	11	2	67	22	1	0	0	2
BRESCIA	0	0	0	0	0	0	0	0	0	0	0	0	0	0
TRENTO	0	0	0	0	0	0	0	0	0	0	0	0	0	0
VENEZIA	0	0	0	0	0	0	0	0	0	0	0	0	0	0
TRIESTE	0	0	0	0	0	0	0	0	0	0	0	0	0	0
GENOVA	2	0	0	0	0	0	1	0	0	8	0	0	0	0
BOLOGNA	0	0	0	0	0	0	0	0	0	0	0	0	0	0
BOLZANO	0	0	0	0	0	0	0	0	0	0	0	0	0	0
<b>TOTALE</b>	<b>5</b>	<b>0</b>	<b>3</b>	<b>0</b>	<b>3</b>	<b>3</b>	<b>12</b>	<b>2</b>	<b>67</b>	<b>30</b>	<b>1</b>	<b>0</b>	<b>0</b>	<b>2</b>
<b>Area Centrale</b>														
FIRENZE	0	0	0	0	0	0	0	0	0	0	0	0	0	0
PIRAGIA	0	0	0	0	0	0	0	0	0	0	0	0	0	0
ANCONA	0	0	0	0	0	0	0	0	0	0	0	0	0	0
ROMA	0	0	0	0	0	0	0	0	0	0	0	0	0	0
<b>TOTALE</b>	<b>0</b>	<b>0</b>	<b>0</b>	<b>0</b>	<b>0</b>	<b>0</b>	<b>0</b>	<b>0</b>	<b>0</b>	<b>0</b>	<b>0</b>	<b>0</b>	<b>0</b>	<b>0</b>
<b>Area Meridionale</b>														
AQUILA	0	0	0	0	0	0	0	0	0	0	0	0	0	0
CAMPBASSO	0	0	0	0	0	0	0	0	0	0	0	0	0	0
NAPOLI	62	6	32	13	6	29	72	14	38	29	48	17	2	11
SALERNO	0	0	0	0	0	0	0	0	0	0	0	0	0	0
BARI	2	0	0	0	0	0	0	0	0	0	3	0	0	0
LECCE	1	0	0	0	0	0	0	1	0	0	0	0	0	0
POTENZA	0	0	0	0	0	0	0	0	0	0	0	0	0	0
CATANZARO	6	0	1	3	1	3	0	1	1	14	2	0	0	0
REGGIO CALABRIA	22	0	1	16	4	37	13	9	12	14	25	4	0	7
TARANTO	0	0	0	0	0	0	0	0	0	0	0	0	0	0
<b>TOTALE</b>	<b>93</b>	<b>6</b>	<b>34</b>	<b>32</b>	<b>11</b>	<b>69</b>	<b>85</b>	<b>25</b>	<b>51</b>	<b>57</b>	<b>78</b>	<b>21</b>	<b>2</b>	<b>18</b>
<b>Area Insulare</b>														
PALERMO	0	0	0	0	0	0	0	0	0	0	0	0	0	0
MESSINA	4	0	0	1	4	3	0	0	3	0	2	1	0	0
CALTANISSET TA	7	0	0	3	0	93	1	27	13	3	8	1	0	1
CATANIA	1	0	0	0	0	0	0	1	1	0	3	1	0	0
CAGLIARI	0	0	0	0	0	0	0	0	0	0	0	0	0	0
SASSARI	0	0	0	0	0	0	0	0	0	0	0	0	0	0
<b>TOTALE</b>	<b>12</b>	<b>0</b>	<b>0</b>	<b>4</b>	<b>4</b>	<b>96</b>	<b>1</b>	<b>28</b>	<b>17</b>	<b>3</b>	<b>13</b>	<b>3</b>	<b>0</b>	<b>1</b>
<b>TOT. NAZ.</b>	<b>110</b>	<b>6</b>	<b>37</b>	<b>36</b>	<b>18</b>	<b>168</b>	<b>98</b>	<b>55</b>	<b>135</b>	<b>90</b>	<b>92</b>	<b>24</b>	<b>2</b>	<b>21</b>



## XV LEGISLATURA - DISEGNI DI LEGGE E RELAZIONI - DOCUMENTI

MINISTERO DELLA GIUSTIZIA  
 DIPARTIMENTO PER GLI AFFARI DI GIUSTIZIA  
 DIREZIONE GENERALE DELLA GIUSTIZIA PENALE  
 UFFICIO I - REPARTO DATI STATISTICI E MONITORAGGIO  
 Anno 2005

DISTRETTO DI CORTE D'APPELLO	CONFISCHE													
	NUMERO PROVV.	Quote Part. Società	Quote Capitale Sociale	Ditta Individ.	Azienda Sociale	Terreni	Apparta- menti	Fabbric- cati	Altri Immobili	Titoli di Credito	Auto- veicoli	Moto- veicoli	Nautici	ALTRI BENI
<b>Area Settentrionale</b>														
BOLOGNA	3	8	30	0	0	26	131	2	147	87	7	0	0	0
BOLZANO	0	0	0	0	0	0	0	0	0	0	0	0	0	0
BRESCIA	0	0	0	0	0	0	0	0	0	0	0	0	0	0
GENOVA	2	0	0	0	0	14	1	0	0	0	1	0	0	0
MILANO	9	0	10	1	3	1	9	2	6	49	2	0	0	2
TORINO	3	3	1	0	0	0	6	0	1	22	6	3	0	0
TRENTO	0	0	0	0	0	0	0	0	0	0	0	0	0	0
TRIESTE	0	0	0	0	0	0	0	0	0	0	0	0	0	0
VENEZIA	0	0	0	0	0	0	0	0	0	0	0	0	0	0
<b>TOTALE</b>	<b>17</b>	<b>11</b>	<b>41</b>	<b>1</b>	<b>3</b>	<b>41</b>	<b>147</b>	<b>4</b>	<b>154</b>	<b>158</b>	<b>16</b>	<b>3</b>	<b>0</b>	<b>2</b>
<b>Area Centrale</b>														
ANCONA	0	0	0	0	0	0	0	0	0	0	0	0	0	0
FIRENZE	1	0	0	0	0	0	2	2	0	0	1	0	0	0
PERUGIA	0	0	0	0	0	0	0	0	0	0	0	0	0	0
ROMA	3	0	1	1	0	13	7	1	1	10	5	2	0	0
<b>TOTALE</b>	<b>4</b>	<b>0</b>	<b>1</b>	<b>1</b>	<b>0</b>	<b>13</b>	<b>9</b>	<b>3</b>	<b>1</b>	<b>10</b>	<b>6</b>	<b>2</b>	<b>0</b>	<b>0</b>
<b>Area Meridionale</b>														
AQUILA	0	0	0	0	0	0	0	0	0	0	0	0	0	0
BARI	13	0	2	0	0	6	5	3	4	12	9	3	0	2
CAMPOBASSO	0	0	0	0	0	0	0	0	0	0	0	0	0	0
CATANZARO	13	0	0	9	5	11	1	5	2	7	5	2	0	11
LECCE	5	0	0	4	0	1	5	1	0	0	3	0	0	0
NAPOLI	26	4	6	2	5	5	31	4	25	23	22	6	1	1
POTENZA	0	0	0	0	0	0	0	0	0	0	0	0	0	0
REGGIO CALABRIA	15	0	6	1	8	8	5	2	4	0	2	1	0	23
SALERNO	0	0	0	0	0	0	0	0	0	0	0	0	0	0
TARANTO	2	0	0	0	0	0	4	0	0	14	2	0	0	2
<b>TOTALE</b>	<b>74</b>	<b>4</b>	<b>14</b>	<b>16</b>	<b>18</b>	<b>31</b>	<b>51</b>	<b>15</b>	<b>35</b>	<b>56</b>	<b>43</b>	<b>12</b>	<b>1</b>	<b>39</b>
<b>Area Insulare</b>														
CAGLIARI	0	0	0	0	0	0	0	0	0	0	0	0	0	0
CALTANISSETTA	7	8	3	3	3	22	6	7	8	22	32	2	0	11
CATANIA	1	0	0	0	1	6	2	4	0	2	1	0	0	7
MESSINA	3	0	0	0	0	0	2	0	0	0	1	0	0	0
PALERMO	22	0	11	4	3	29	25	7	64	13	6	0	0	2
SASSARI	0	0	0	0	0	0	0	0	0	0	0	0	0	0
<b>TOTALE</b>	<b>33</b>	<b>8</b>	<b>14</b>	<b>7</b>	<b>7</b>	<b>57</b>	<b>35</b>	<b>18</b>	<b>72</b>	<b>37</b>	<b>40</b>	<b>2</b>	<b>0</b>	<b>20</b>
<b>TOT. NAZ.</b>	<b>128</b>	<b>23</b>	<b>70</b>	<b>25</b>	<b>28</b>	<b>142</b>	<b>242</b>	<b>40</b>	<b>262</b>	<b>261</b>	<b>105</b>	<b>19</b>	<b>1</b>	<b>61</b>

## XV LEGISLATURA - DISEGNI DI LEGGE E RELAZIONI - DOCUMENTI

MINISTERO DELLA GIUSTIZIA  
DIPARTIMENTO PER GLI AFFARI DI GIUSTIZIA  
DIREZIONE GENERALE DELLA GIUSTIZIA PENALE  
UFFICIO I - REPARTO DATI STATISTICI E MONITORAGGIO  
MISURE DI PREVENZIONE PERSONALI E PATRIMONIALI EX. L.646/82

CORTI DI APPELLO - PERIODO SEMESTRE: 1/2005

DISTRETTO DI CORTE D'APPELLO	MISURE DI PREV. PENDENTI ALLA FINE DEL SEM. PRECEDENTE	MISURE DI PREV. SOPRAVVENUTE NEL SEMESTRE	MISURE DI PREV. ESAURITE NEL SEMESTRE	MISURE DI PREV. PENDENTI ALLA FINE DEL SEMESTRE	CONFER- MA	PARZIA- LE RIFORMA	RIFORMA	DICHIARA NULLITA' DECRETO E RINVIA ATTI AL GIUDICE DI PRIMO GRADO	ACCOGLIE RICORSO P.G. E APPLICA MISU- RA DI PREVENZIONE	ALTRO
Area Settentrionale										
BOLOGNA	0	2	0	2	0	0	0	0	0	0
BOLZANO	0	0	0	0	0	0	0	0	0	0
BRESCIA	0	0	0	0	0	0	0	0	0	0
GENOVA	0	0	0	0	0	0	0	0	0	0
MILANO	31	12	23	20	16	8	0	0	0	0
TORINO	0	2	0	2	0	0	0	0	0	0
TRENTO	0	0	0	0	0	0	0	0	0	0
TRIESTE	0	0	0	0	0	0	0	0	0	0
TOTALE	31	16	23	24	16	8	0	0	0	0
Area Centrale										
ANCONA	0	0	0	0	0	0	0	0	0	0
FIRENZE	0	0	0	0	0	0	0	0	0	0
PERUGIA	0	0	0	0	0	0	0	0	0	0
ROMA	6	4	2	8	1	1	0	0	0	0
TOTALE	6	4	2	8	1	1	0	0	0	0
Area Meridionale										
AQUILA	0	0	0	0	0	0	0	0	0	0
BARI	215	43	60	198	36	20	1	0	3	0
CAMPOBASSO	0	0	0	0	0	0	0	0	0	0
CATANZARO	42	42	15	69	10	0	0	0	1	1
LECCE	11	10	3	18	2	0	0	0	0	0
NAPOLI	96	96	62	130	51	3	2	2	2	0
POTENZA	0	0	0	0	0	0	0	0	0	0
REGGIO CALABRIA	156	51	113	94	74	24	2	1	4	0
SALERNO	42	5	13	34	8	4	1	0	0	0
TARANTO	49	5	22	32	18	4	0	0	0	0
TOTALE	611	252	288	575	199	55	6	3	10	1
Area Insulare										
CAGLIARI	0	6	3	3	1	0	0	0	2	0
CALTANISSETTA	66	27	26	67	20	6	0	0	0	0
CATANIA	38	11	15	34	11	2	0	0	1	0
MESSINA	30	13	14	29	10	0	1	1	0	0
PALERMO	133	74	56	151	49	3	0	0	1	0
SASSARI	2	1	3	0	3	0	0	0	0	0
TOTALE	269	132	117	284	94	11	1	1	4	0
TOT. NAZ.	917	404	430	891	310	75	7	4	14	1

## XV LEGISLATURA - DISEGNI DI LEGGE E RELAZIONI - DOCUMENTI

MINISTERO DELLA GIUSTIZIA  
DIPARTIMENTO PER GLI AFFARI DI GIUSTIZIA  
DIREZIONE GENERALE DELLA GIUSTIZIA PENALE  
UFFICIO I - REPARTO DATI STATISTICI E MONITORAGGIO  
MISURE DI PREVENZIONE PERSONALI E PATRIMONIALI EX. L.646/82

CORTI DI APPELLO - PERIODO SEMESTRE: 2/2005

DISTRETTO DI CORTE D'APPELLO	MISURE DI PREV. PENDENTI ALLA FINE DEL SEM. PRECEDENTE	MISURE DI PREV. SOPRAVVENUTE NEL SEMESTRE	MISURE DI PREV. ESAURITE NEL SEMESTRE	MISURE DI PREV. PENDENTI ALLA FINE DEL SEMESTRE	CONFER- MA	PARZIA- LE RIFORMA	RIFORMA	DICHIARA NULLITA' DECRETO E RINVIA ATTI AL GIUDICE DI PRIMO GRADO	ACCOGLIE RICORSO P.G. E APPLICA MISU- RA DI PREVENZIONE	ALTRO
Area Settentrionale										
BOLOGNA	2	1	1	2	1	0	0	0	0	0
BOLZANO	0	0	0	0	0	0	0	0	0	0
BRESCIA	0	1	0	1	0	0	0	0	0	0
GENOVA	0	0	0	0	0	0	0	0	0	0
MILANO	20	18	18	20	8	9	0	1	0	0
TORINO	2	1	0	3	0	0	0	0	0	0
TRENTO	0	0	0	0	0	0	0	0	0	0
TRIESTE	0	0	0	0	0	0	0	0	0	0
VENEZIA	0	0	0	0	0	0	0	0	0	0
TOTALE	24	21	19	26	9	9	0	1	0	0
Area Centrale										
ANCONA	0	0	0	0	0	0	0	0	0	0
FIRENZE	0	1	0	1	0	0	0	0	0	0
ROMA	0	0	0	0	6	0	2	0	0	2
TOTALE	0	1	0	1	6	0	2	0	0	2
Area Meridionale										
AQUILA	0	0	0	0	0	0	0	0	0	0
BARI	198	49	49	198	31	9	3	1	4	0
CAMPBASSO	0	0	0	0	0	0	0	0	0	0
CATANZARO	69	32	27	64	19	1	1	2	0	0
LECCE	18	7	7	18	6	1	0	0	0	0
NAPOLI	130	64	49	145	40	5	0	1	1	0
POTENZA	0	0	0	0	0	0	0	0	0	0
REGGIO CALABRIA	94	75	44	125	23	16	1	2	0	0
SALERNO	34	11	5	40	3	1	0	0	1	0
TARANTO	32	11	14	29	10	1	1	0	1	0
TOTALE	575	249	195	619	132	34	6	6	7	0
Area Insulare										
CAGLIARI	3	2	5	0	5	0	0	0	0	0
CALTANISSETTA	67	19	16	70	11	5	0	0	0	0
CATANIA	34	41	22	53	16	2	1	2	0	0
MESSINA	29	8	7	30	2	1	1	0	1	0
PALERMO	151	59	53	157	44	4	0	0	0	0
NASSARI	0	0	0	0	0	0	0	0	0	0
TOTALE	284	129	103	310	78	12	2	2	1	0
TOT. N.V.	883	400	317	956	225	55	10	9	8	2

## XV LEGISLATURA - DISEGNI DI LEGGE E RELAZIONI - DOCUMENTI

MINISTERO DELLA GIUSTIZIA  
 DIPARTIMENTO PER GLI AFFARI DI GIUSTIZIA  
 DIREZIONE GENERALE DELLA GIUSTIZIA PENALE  
 UFFICIO I - REPARTO DATI STATISTICHE E MONITORAGGIO  
 CORTI DI APPELLO - ANNO: 2005

DISTRETTO DI CORTE D'APPELLO	CONFISCA			ORDINA CONFISCA
	CONFERMA	PARZIALE REVOCA	REVOCA	
<b>Area Settentrionale</b>				
BOLOGNA	0	0	0	0
BOLZANO	0	0	0	0
BRESCIA	0	0	0	0
GENOVA	0	0	0	0
MILANO	3	0	0	0
TORINO	0	0	0	0
TRENTO	0	0	0	0
TRIESTE	0	0	0	0
VENEZIA	0	0	0	0
<b>TOTALE</b>	<b>3</b>	<b>0</b>	<b>0</b>	<b>0</b>
<b>Area Centrale</b>				
ANCONA	0	0	0	0
FIRENZE	0	0	0	0
PERUGIA	0	0	0	0
ROMA	4	2	0	0
<b>TOTALE</b>	<b>4</b>	<b>2</b>	<b>0</b>	<b>0</b>
<b>Area Meridionale</b>				
AQUILA	0	0	0	0
BARI	12	5	5	2
CAMPOBASSO	0	0	0	0
CATANZARO	7	1	2	1
LECCE	7	2	0	0
NAPOLI	10	1	0	0
POTENZA	0	0	0	0
REGGIO CALABRIA	11	13	3	0
SALERNO	4	1	1	0
TARANTO	2	1	0	1
<b>TOTALE</b>	<b>53</b>	<b>24</b>	<b>11</b>	<b>4</b>
<b>Area Insulare</b>				
CAGLIARI	0	0	0	0
CALTANISSETTA	1	0	0	0
CATANIA	3	1	1	0
MESSINA	6	2	0	0
PALERMO	13	9	1	0
SASSARI	0	0	0	0
<b>TOTALE</b>	<b>23</b>	<b>12</b>	<b>2</b>	<b>0</b>
<b>TOTALE NAZIONALE</b>	<b>83</b>	<b>38</b>	<b>13</b>	<b>4</b>

MINISTERO DELLA GIUSTIZIA  
 DIPARTIMENTO PER GLI AFFARI DI GIUSTIZIA  
 DIREZIONE GENERALE DELLA GIUSTIZIA PENALE  
 UFFICIO I - REPARTO DATI STATISTICI E MONITORAGGIO  
 Misure di Prevenzione Personali e Patrimoniali ex L. 646/82  
 CORTE SUPREMA DI CASSAZIONE - ANNO 2005

SEMESTRE	MISURE DI PREV. SOPRAVVENUTE NELL'ANNO	MISURE DI PREV. ESAURITE NELL'ANNO	NUMERO RICORRENTI	ANNULLA		ANNULLA CON RINVIO		RIGETTA IL RICORSO		DICHIARA INAMMISS.	
				PERS.	PATR.	PERS.	PATR.	PERS.	PATR.	PERS.	PATR.
1/2005	126	170	230	4	2	13	7	35	50	104	85
2/2005	113	90	91	2	0	7	2	23	15	58	34
<b>Totale Anno</b>	<b>239</b>	<b>260</b>	<b>321</b>	<b>6</b>	<b>2</b>	<b>20</b>	<b>9</b>	<b>58</b>	<b>65</b>	<b>162</b>	<b>119</b>

## XV LEGISLATURA - DISEGNI DI LEGGE E RELAZIONI - DOCUMENTI

MINISTERO DELLA GIUSTIZIA  
DIPARTIMENTO PER GLI AFFARI DI GIUSTIZIA  
DIREZIONE GENERALE DELLA GIUSTIZIA PENALE  
UFFICIO I - REPARTO DATI STATISTICI E MONITORAGGIO

Misure di Prevenzione Personali e Patrimoniali ex L. 646/82 - Tribunali - Semestre: 1/2004

DISTRETTI DI CORTE D'APPELLO	PROPO- STE PEN- DENTI SEME- STRE PRECED.	PROPO- STE SOPRAV- VENUTE NEL SEME- STRE	PROPO- STE ESAURI- TE ALLA FINE DEL SEME- STRE	NUME- RO PROPO- STI	PROPO- STE RIGET- TATE O IMPRO- PONIBI- LI	MISURE DI PREVEN- ZIONE REVO- CATE	SORVE- GLIAN- ZA SPE- CIALE	SORVE- GLIAN- ZA SPE- CIALE CON DI- VIETÒ DI SOGG.	SORVE- GLIAN- ZA SPE- CIALE CON OB- BLIGO DI SOGG.	AMMON- TARE CAUZIONE €	SEQUE- STRO	REVO- CA SEQUE- STRO	SOSP. TEMP. BENI E DEC. LICEN- ZE	CONFI SCA	PROPO- STE PEN- DENTI FINE SEME- STRE
<b>Area Settentrionale</b>															
BOLUGNA	3	2	1	1	1	0	0	0	0	0	0	0	0	0	4
BOLZANO	0	0	0	0	0	0	0	0	0	0	0	0	0	0	0
BRESCIA	0	0	0	0	0	0	0	0	0	0	0	0	0	0	0
GENOVA	1	0	1	1	0	0	0	0	1	0	0	0	0	1	0
MILANO	30	17	26	46	9	0	5	0	10	155.000	0	0	0	11	21
TORINO	9	1	0	0	0	0	0	0	0	0	0	0	0	0	10
TRENTO	0	0	0	0	0	0	0	0	0	0	0	0	0	0	0
TRIESTE	0	0	0	0	0	0	0	0	0	0	0	0	0	0	0
VENEZIA	1	0	1	1	1	0	0	0	0	0	0	0	0	0	0
<b>TOTALE</b>	<b>44</b>	<b>20</b>	<b>29</b>	<b>49</b>	<b>11</b>	<b>0</b>	<b>5</b>	<b>0</b>	<b>11</b>	<b>155.000</b>	<b>0</b>	<b>0</b>	<b>0</b>	<b>12</b>	<b>35</b>
<b>Area Centrale</b>															
ANCONA	0	0	0	0	0	0	0	0	0	0	0	0	0	0	0
FIRENZE	1	0	1	1	0	0	1	0	0	0	0	0	0	0	0
PERUGIA	0	0	0	0	0	0	0	0	0	0	0	0	0	0	0
ROMA	31	4	5	13	5	0	0	0	8	1.800	1	2	0	1	30
<b>TOTALE</b>	<b>32</b>	<b>4</b>	<b>6</b>	<b>14</b>	<b>5</b>	<b>0</b>	<b>1</b>	<b>0</b>	<b>8</b>	<b>1.800</b>	<b>1</b>	<b>2</b>	<b>0</b>	<b>1</b>	<b>30</b>
<b>Area Meridionale</b>															
AQUILA	0	17	13	13	2	0	0	0	11	0	10	0	0	0	4
ARI	476	103	119	120	28	0	2	0	86	155.300	1	5	0	11	460
CAMPOMAS- SO	0	0	0	0	0	0	0	0	0	0	0	0	0	0	0
CATANZAR- O	113	89	103	103	33	2	7	0	39	45.646	13	2	0	2	99
LECCE	26	17	17	18	0	0	3	0	6	15.000	7	3	0	4	26
NAPOLI	1.221	163	178	191	86	2	0	0	62	143.000	41	11	0	11	1.306
POTENZA	0	0	0	0	0	0	0	0	0	0	0	0	0	0	0
REGGIO CALABRIA	283	57	93	228	126	0	0	0	75	150.400	9	2	0	4	247
SALERNO	55	17	5	5	0	0	0	0	5	26.500	0	1	0	2	67
TARANTO	2	0	2	8	2	0	0	0	6	10.000	0	1	0	2	0
<b>TOTALE</b>	<b>2.176</b>	<b>463</b>	<b>530</b>	<b>686</b>	<b>277</b>	<b>4</b>	<b>12</b>	<b>0</b>	<b>290</b>	<b>545.846</b>	<b>81</b>	<b>25</b>	<b>0</b>	<b>36</b>	<b>2.209</b>
<b>Area Insulare</b>															
CAGLIARI	0	0	0	0	0	0	0	0	0	0	0	0	0	0	0
CALTANIS- SETTA	69	21	48	51	17	0	4	0	25	63.200	1	0	0	2	42
CATANIA	199	99	66	72	41	0	1	0	29	31.900	0	2	0	1	231
MESSINA	44	24	29	29	5	0	2	0	17	18.000	4	2	0	5	39
PALERMO	410	127	93	93	22	0	2	0	64	211.287	1	15	0	15	444
SASSARI	0	0	0	0	0	0	0	0	0	0	0	0	0	0	0
<b>TOTALE</b>	<b>722</b>	<b>271</b>	<b>236</b>	<b>245</b>	<b>85</b>	<b>0</b>	<b>9</b>	<b>0</b>	<b>135</b>	<b>324.387</b>	<b>6</b>	<b>19</b>	<b>0</b>	<b>23</b>	<b>756</b>
<b>TOT. NAZ.</b>	<b>2.974</b>	<b>758</b>	<b>881</b>	<b>994</b>	<b>378</b>	<b>4</b>	<b>27</b>	<b>0</b>	<b>444</b>	<b>1.027.033</b>	<b>88</b>	<b>46</b>	<b>0</b>	<b>72</b>	<b>3.030</b>

## XV LEGISLATURA - DISEGNI DI LEGGE E RELAZIONI - DOCUMENTI

MINISTERO DELLA GIUSTIZIA  
DIPARTIMENTO PER GLI AFFARI DI GIUSTIZIA  
DIREZIONE GENERALE DELLA GIUSTIZIA PENALE  
UFFICIO I - REPARTO DATI STATISTICI E MONITORAGGIO

Misure di Prevenzione Personali e Patrimoniali ex L. 646/82 - Tribunali - Semestre:2/2004

DISTRETTI DI CORTE D'APPELLO	PROPO- STE PEN- DENTI SEMESTRE PRECED.	PROPO- STE SOPRAV- VENUTE NEL SEMESTRE	PROPO- STE ESAURI- TE ALLA FINE DEL SEMESTRE	NUME- RO PROPO- STI	PROPO- STE RIGET- TATE O IMPRO- PONIBI- LI	MISURE DI PREVEN- ZIONE REVO- CATE	SORVE- GLIAN- ZA SPE- CIALE	SORVE- GLIAN- ZA SPE- CIALE CON DI- VIETO DI SOCC.	SORVE- GLIAN- ZA SPE- CIALE CON OB- BLIGO DI SOCC.	AMMON- TARE CAUZIONE €	SEQUE- STRO	REVO- CA SEQUE- STRO	SOSP. TEMP. BENI E DEC. LICEN- ZE	CONFI- SCA	PROPO- STE PEN- DENTI FINE SEMESTRE
<b>Area Settentrionale</b>															
BOLOGNA	5	1	4	4	3	0	0	0	1	0	0	0	0	1	2
BOLZANO	0	0	0	0	0	0	0	0	0	0	0	0	0	0	0
BRESCIA	1	1	2	4	1	0	3	0	0	0	0	0	0	0	0
GENOVA	0	2	0	0	0	0	0	0	0	0	0	0	0	0	2
MILANO	21	7	21	25	7	0	0	0	13	112.500	4	2	0	9	7
TORINO	9	2	0	0	0	0	0	0	0	0	0	0	0	0	11
TRENTO	0	0	0	0	0	0	0	0	0	0	0	0	0	0	0
TRIESTE	0	0	0	0	0	0	0	0	0	0	0	0	0	0	0
VENEZIA	0	0	0	0	0	0	0	0	0	0	0	0	0	0	0
<b>TOTALE</b>	<b>36</b>	<b>13</b>	<b>27</b>	<b>33</b>	<b>11</b>	<b>0</b>	<b>3</b>	<b>0</b>	<b>14</b>	<b>112.500</b>	<b>4</b>	<b>2</b>	<b>0</b>	<b>10</b>	<b>22</b>
<b>Area Centrale</b>															
ANCONA	0	0	0	0	0	0	0	0	0	0	0	0	0	0	0
FIRENZE	0	0	0	0	0	0	0	0	0	0	0	0	0	0	0
PERUGIA	0	0	0	0	0	0	0	0	0	0	0	0	0	0	0
ROMA	30	8	8	10	4	0	2	0	4	0	0	1	0	1	30
<b>TOTALE</b>	<b>30</b>	<b>8</b>	<b>8</b>	<b>10</b>	<b>4</b>	<b>0</b>	<b>2</b>	<b>0</b>	<b>4</b>	<b>0</b>	<b>0</b>	<b>1</b>	<b>0</b>	<b>1</b>	<b>30</b>
<b>Area Meridionale</b>															
AQUILA	4	4	5	5	2	0	0	0	3	0	0	0	0	0	3
BARI	483	55	103	103	9	0	2	0	85	179.100	4	3	0	9	435
CAMPOBAS- SO	0	0	0	0	0	0	0	0	0	0	0	0	0	0	0
CATANZAR- O	41	52	35	35	14	2	1	0	16	20.000	0	0	0	1	58
LECCE	30	28	23	25	0	0	2	0	20	85.000	1	0	0	8	35
NAPOLI	1.378	124	142	143	60	0	1	0	41	138.200	31	12	0	14	1.360
POTENZA	2	0	2	2	0	0	0	0	2	0	0	0	0	0	0
REGGIO CALABRIA	247	57	110	184	63	0	0	0	76	181.150	9	2	0	8	194
SALERNO	67	29	5	5	0	0	1	0	4	5.000	0	0	0	1	91
TARANTO	0	0	0	0	0	0	0	0	0	0	0	0	0	0	0
<b>TOTALE</b>	<b>2.252</b>	<b>349</b>	<b>425</b>	<b>502</b>	<b>148</b>	<b>2</b>	<b>7</b>	<b>0</b>	<b>247</b>	<b>608.450</b>	<b>45</b>	<b>17</b>	<b>0</b>	<b>41</b>	<b>2.176</b>
<b>Area Insulare</b>															
L'AGLIARI	0	0	0	0	0	0	0	0	0	0	0	0	0	0	0
L'ALTANIS- SETTA	42	30	27	27	9	0	0	0	16	27.300	0	1	0	2	45
CATANIA	231	83	49	51	18	0	12	1	21	31.516	1	0	0	1	265
MESSINA	42	9	19	19	5	0	0	0	12	31.000	0	1	0	4	32
PALERMO	411	119	93	93	11	0	4	0	70	166.237	0	14	0	16	437
SASSARI	0	0	0	0	0	0	0	0	0	0	0	0	0	0	0
<b>TOTALE</b>	<b>726</b>	<b>241</b>	<b>188</b>	<b>190</b>	<b>43</b>	<b>0</b>	<b>16</b>	<b>1</b>	<b>119</b>	<b>256.053</b>	<b>1</b>	<b>16</b>	<b>0</b>	<b>23</b>	<b>779</b>
<b>TOT. NAZ.</b>	<b>3.044</b>	<b>611</b>	<b>648</b>	<b>735</b>	<b>206</b>	<b>2</b>	<b>28</b>	<b>1</b>	<b>384</b>	<b>977.003</b>	<b>50</b>	<b>36</b>	<b>0</b>	<b>75</b>	<b>3.007</b>

## XV LEGISLATURA - DISEGNI DI LEGGE E RELAZIONI - DOCUMENTI

MINISTERO DELLA GIUSTIZIA  
 DIPARTIMENTO PER GLI AFFARI DI GIUSTIZIA  
 DIREZIONE GENERALE DELLA GIUSTIZIA PENALE  
 UFFICIO I - REPARTO DATI STATISTICI E MONITORAGGIO  
 Anno:2004

DISTRETTO DI CORTE D'APPELLO	SEQUESTRI													
	NUMERO PROVV.	Quote Part. Società	Quote Capitale Sociale	Ditta Individ.	Azienda Sociale	Terreni	Apparta- menti	Fabbric- cati	Altri Immobili	Titoli di Credito	Auto- veicoli	Moto- veicoli	Nautici	ALTRI BENI
<b>Area Settentrionale</b>														
TORINO	0	0	0	0	0	0	0	0	0	0	0	0	0	0
MILANO	4	0	10	0	0	2	6	0	1	26	1	1	0	7
BRESCIA	0	0	0	0	0	0	0	0	0	0	0	0	0	0
TRENTO	0	0	0	0	0	0	0	0	0	0	0	0	0	0
VENEZIA	0	0	0	0	0	0	0	0	0	0	0	0	0	0
TRIESTE	0	0	0	0	0	0	0	0	0	0	0	0	0	0
GENOVA	0	0	0	0	0	0	0	0	0	0	0	0	0	0
BOLOGNA	0	0	15	0	0	0	0	0	0	0	0	0	0	0
BOLZANO	0	0	0	0	0	0	0	0	0	0	0	0	0	0
<b>TOTALE</b>	<b>4</b>	<b>0</b>	<b>25</b>	<b>0</b>	<b>0</b>	<b>2</b>	<b>6</b>	<b>0</b>	<b>1</b>	<b>26</b>	<b>1</b>	<b>1</b>	<b>0</b>	<b>7</b>
<b>Area Centrale</b>														
FIRENZE	0	0	0	0	0	0	0	0	0	0	0	0	0	0
PERUGIA	0	0	0	0	0	0	0	0	0	0	0	0	0	0
ANCONA	0	0	0	0	0	0	0	0	0	0	0	0	0	0
ROMA	1	0	2	0	0	0	0	0	0	1	0	0	0	0
<b>TOTALE</b>	<b>1</b>	<b>0</b>	<b>2</b>	<b>0</b>	<b>0</b>	<b>0</b>	<b>0</b>	<b>0</b>	<b>0</b>	<b>1</b>	<b>0</b>	<b>0</b>	<b>0</b>	<b>0</b>
<b>Area Meridionale</b>														
AQUILA	10	0	0	0	0	8	2	1	0	3	27	0	0	0
CAMPOMASSO	0	0	0	0	0	0	0	0	0	0	0	0	0	0
NAPOLI	72	22	43	28	4	53	38	9	20	47	37	13	3	2
SALERNO	0	0	1	0	0	0	0	0	0	0	0	0	0	0
BARI	5	0	1	1	0	0	1	0	1	0	9	4	0	0
LECCE	8	2	0	6	2	16	13	1	27	11	6	1	0	0
POTENZA	0	0	0	0	0	0	0	0	0	0	0	0	0	0
CATANZARO	13	2	3	10	1	6	0	7	4	5	23	2	0	14
REGGIO CALABRIA	18	0	6	11	16	22	15	10	22	9	11	1	0	9
TARANTO	0	0	0	0	0	0	0	0	0	0	0	0	0	0
<b>TOTALE</b>	<b>126</b>	<b>26</b>	<b>54</b>	<b>56</b>	<b>23</b>	<b>105</b>	<b>69</b>	<b>28</b>	<b>74</b>	<b>75</b>	<b>113</b>	<b>21</b>	<b>3</b>	<b>25</b>
<b>Area Insulare</b>														
PALERMO	1	0	12	0	0	2	0	3	1	0	0	0	0	0
MESSINA	4	0	9	0	0	4	0	2	0	0	5	0	0	3
CALTANISSET TA	1	0	0	0	0	0	0	0	1	0	0	0	0	0
CATANIA	1	0	1	0	0	0	1	0	0	0	0	0	0	0
CAGLIARI	0	0	0	0	0	0	0	0	0	0	0	0	0	0
SASSARI	0	0	0	0	0	0	0	0	0	0	0	0	0	0
<b>TOTALE</b>	<b>7</b>	<b>0</b>	<b>22</b>	<b>0</b>	<b>0</b>	<b>6</b>	<b>1</b>	<b>5</b>	<b>2</b>	<b>0</b>	<b>5</b>	<b>0</b>	<b>0</b>	<b>3</b>
<b>TOT. NAZ.</b>	<b>138</b>	<b>26</b>	<b>103</b>	<b>56</b>	<b>23</b>	<b>113</b>	<b>76</b>	<b>33</b>	<b>77</b>	<b>102</b>	<b>119</b>	<b>22</b>	<b>3</b>	<b>35</b>



## XV LEGISLATURA - DISEGNI DI LEGGE E RELAZIONI - DOCUMENTI

MINISTERO DELLA GIUSTIZIA  
DIPARTIMENTO PER GLI AFFARI DI GIUSTIZIA  
DIREZIONE GENERALE DELLA GIUSTIZIA PENALE  
UFFICIO I - REPARTO DATI STATISTICI E MONITORAGGIO  
Anno 2004

DISTRETTO DI CORTE D'APPELLO	CONFISCHE													
	NUMERO PROVV.	Quote Part. Società	Quote Capitale Sociale	Ditta Individ.	Azienda Sociale	Terreni	Apparta- menti	Fabbrici- cati	Altri Immobili	Titoli di Credito	Auto- veicoli	Moto- veicoli	Natanti	ALTRI BENI
<b>Area Settentrionale</b>														
BOLOGNA	1	4	0	0	0	13	70	1	71	50	4	0	0	0
BOLZANO	0	0	0	0	0	0	0	0	0	0	0	0	0	0
BRESCIA	0	0	0	0	0	0	0	0	0	0	0	0	0	0
GENOVA	1	0	0	0	0	0	1	0	0	3	0	0	0	1
MILANO	20	0	0	4	3	3	22	8	9	77	11	2	0	2
TORINO	0	0	0	0	0	0	0	0	0	0	0	0	0	0
TRENTO	0	0	0	0	0	0	0	0	0	0	0	0	0	0
TRIESTE	0	0	0	0	0	0	0	0	0	0	0	0	0	0
VENEZIA	0	0	0	0	0	0	0	0	0	0	0	0	0	0
<b>TOTALE</b>	<b>22</b>	<b>4</b>	<b>0</b>	<b>4</b>	<b>3</b>	<b>16</b>	<b>93</b>	<b>9</b>	<b>80</b>	<b>130</b>	<b>15</b>	<b>2</b>	<b>0</b>	<b>3</b>
<b>Area Centrale</b>														
ANCONA	0	0	0	0	0	0	0	0	0	0	0	0	0	0
FIRENZE	0	0	0	0	0	0	0	0	0	0	0	0	0	0
PERUGIA	0	0	0	0	0	0	0	0	0	0	0	0	0	0
ROMA	2	0	0	0	0	0	0	0	0	0	0	1	0	0
<b>TOTALE</b>	<b>2</b>	<b>0</b>	<b>0</b>	<b>0</b>	<b>0</b>	<b>0</b>	<b>0</b>	<b>0</b>	<b>0</b>	<b>0</b>	<b>0</b>	<b>1</b>	<b>0</b>	<b>0</b>
<b>Area Meridionale</b>														
AQUILA	0	0	0	0	0	0	0	0	0	0	0	0	0	0
BARI	20	0	0	0	4	7	6	0	7	8	35	3	0	0
CAMPBASSO	0	0	0	0	0	0	0	0	0	0	0	0	0	0
CATANZARO	3	0	0	0	0	3	1	5	2	0	0	0	0	0
LECCE	12	0	0	2	0	22	3	8	10	7	19	1	2	0
NAPOLI	25	10	0	4	10	37	48	9	22	28	19	6	0	5
POTENZA	0	0	0	0	0	0	0	0	0	0	0	0	0	0
REGGIO CALABRIA	12	1	0	3	7	10	8	7	4	36	2	0	0	0
SALERNO	3	0	0	1	4	3	2	1	1	15	14	0	0	19
TARANTO	2	0	0	1	0	0	1	0	3	2	1	0	0	0
<b>TOTALE</b>	<b>77</b>	<b>11</b>	<b>0</b>	<b>11</b>	<b>25</b>	<b>82</b>	<b>69</b>	<b>30</b>	<b>49</b>	<b>96</b>	<b>90</b>	<b>10</b>	<b>2</b>	<b>24</b>
<b>Area Insulare</b>														
CAGLIARI	0	0	0	0	0	0	0	0	0	0	0	0	0	0
CALTANISSETTA	4	0	0	3	0	2	1	1	3	31	0	0	0	0
CATANIA	2	0	0	0	0	5	4	4	0	0	0	0	0	0
MESSINA	9	0	0	0	0	54	17	14	19	13	9	1	0	2
PALERMO	31	2	0	9	5	8	16	4	16	40	10	2	0	0
SASSARI	0	0	0	0	0	0	0	0	0	0	0	0	0	0
<b>TOTALE</b>	<b>46</b>	<b>2</b>	<b>0</b>	<b>12</b>	<b>5</b>	<b>69</b>	<b>38</b>	<b>23</b>	<b>38</b>	<b>84</b>	<b>19</b>	<b>3</b>	<b>0</b>	<b>2</b>
<b>TOT. NAZ.</b>	<b>147</b>	<b>17</b>	<b>0</b>	<b>27</b>	<b>33</b>	<b>167</b>	<b>200</b>	<b>62</b>	<b>167</b>	<b>310</b>	<b>124</b>	<b>16</b>	<b>2</b>	<b>29</b>

## XV LEGISLATURA - DISEGNI DI LEGGE E RELAZIONI - DOCUMENTI

MINISTERO DELLA GIUSTIZIA  
 DIPARTIMENTO PER GLI AFFARI DI GIUSTIZIA  
 DIREZIONE GENERALE DELLA GIUSTIZIA PENALE  
 UFFICIO I - REPARTO DATI STATISTICI E MONITORAGGIO  
 MISURE DI PREVENZIONE PERSONALI E PATRIMONIALI EX. L.646/82

CORTI DI APPELLO - PERIODO SEMESTRE: 1/2004

DISTRETTO DI CORTE D'APPELLO	MISURE DI PREV. PENDENTI ALLA FINE DEL SEM. PRECEDENTE	MISURE DI PREV. SOPRAVVENUTE NEL SEMESTRE	MISURE DI PREV. ESAURITE NEL SEMESTRE	MISURE DI PREV. PENDENTI ALLA FINE DEL SEMESTRE	CONFER- MA	PARZIA- LE RIFORMA	RIFORMA	DICHIARA NULLITA' DECRETO E RINVIA ATTI AL GIUDICE DI PRIMO GRADO	ACCOGLIE RICORSO P.G. E APPLICA MISU- RA DI PREVENZIONE	ALTRO
Area Settentrionale										
BOLOGNA	1	0	1	0	1	0	0	0	0	0
BOLZANO	0	0	0	0	0	0	0	0	0	0
BRESCIA	0	0	0	0	0	0	0	0	0	0
GENOVA	0	0	0	0	0	0	0	0	0	0
MILANO	28	14	20	22	9	8	1	1	0	0
TORINO	5	1	4	2	0	2	1	0	1	0
TRENTO	0	0	0	0	0	0	0	0	0	0
VENEZIA	0	0	0	0	0	0	0	0	0	0
TOTALE	34	15	25	24	10	10	2	1	1	0
Area Centrale										
ANCONA	0	0	0	0	0	0	0	0	0	0
FIRENZE	2	0	2	0	1	0	0	0	0	0
PERUGIA	0	0	0	0	0	0	0	0	0	0
TOTALE	2	0	2	0	1	0	0	0	0	0
Area Meridionale										
AQUILA	0	0	0	0	0	0	0	0	0	0
BARI	213	53	72	194	35	24	10	1	0	2
CAMPORBASSO	0	0	0	0	0	0	0	0	0	0
CATANZARO	35	18	23	30	18	3	1	0	0	1
LECCE	1	4	0	5	0	0	0	0	0	0
NAPOLI	121	75	85	101	70	5	2	5	0	0
POTENZA	1	0	0	1	0	0	0	0	0	0
REGGIO CALABRIA	158	63	95	126	57	25	7	0	1	0
SALERNO	36	9	11	34	8	1	0	0	1	0
TARANTO	49	18	7	60	7	0	0	0	0	0
TOTALE	614	240	293	551	195	58	20	6	2	3
Area Insulare										
CAGLIARI	0	1	1	0	0	0	0	0	1	0
CALTANISSETTA	38	38	18	58	15	0	1	1	0	1
CATANIA	86	15	59	42	34	15	10	0	0	0
MESSINA	29	9	6	32	5	0	0	0	1	0
PALERMO	72	89	36	125	32	1	0	0	0	0
SASSARI	0	0	0	0	0	0	0	0	0	0
TOTALE	225	152	120	257	86	16	11	1	2	1
TOT. NAZ.	875	407	440	832	292	84	33	8	5	4

## XV LEGISLATURA - DISEGNI DI LEGGE E RELAZIONI - DOCUMENTI

MINISTERO DELLA GIUSTIZIA  
 DIPARTIMENTO PER GLI AFFARI DI GIUSTIZIA  
 DIREZIONE GENERALE DELLA GIUSTIZIA PENALE  
 UFFICIO I - REPARTO DATI STATISTICI E MONITORAGGIO  
 MISURE DI PREVENZIONE PERSONALI E PATRIMONIALI EX. L.646/82

CORTI DI APPELLO - PERIODO SEMESTRE: 2/2004

DISTRETTO DI CORTE D'APPELLO	MISURE DI PREV. PENDENTI ALLA FINE DEL SEM. PRECEDENTE	MISURE DI PREV. SOPRAVVENUTE NEL SEMESTRE	MISURE DI PREV. ESAURITE NEL SEMESTRE	MISURE DI PREV. PENDENTI ALLA FINE DEL SEMESTRE	CONFER- MA	PARZIA- LE RIFORMA	RIFORMA	DICHIARA NULLITA' DECRETO E RINVIA ATTI AL GIUDICE DI PRIMO GRADO	ACCOGLIE RICORSO P.G. E APPLICA MISU- RA DI PREVENZIONE	ALTRO
Area Settentrionale										
BOLOGNA	0	0	0	0	0	0	0	0	0	0
BOLZANO	0	0	0	0	0	0	0	0	0	0
BRESCIA	0	0	0	0	0	0	0	0	0	0
GENOVA	0	0	0	0	0	0	0	0	0	0
MILANO	28	19	16	31	9	4	1	1	1	0
TORINO	2	0	2	0	1	1	0	0	0	0
TRENTO	0	0	0	0	0	0	0	0	0	0
TRIESTE	0	0	0	0	0	0	0	0	0	0
TOTALE	30	19	18	31	10	5	1	1	1	0
Area Centrale										
ANCONA	0	0	0	0	0	0	0	0	0	0
FIRENZE	0	1	1	0	0	0	0	0	0	0
PERUGIA	0	0	0	0	0	0	0	0	0	0
ROMA	8	1	3	6	3	0	0	0	0	0
TOTALE	8	2	4	6	3	0	0	0	0	0
Area Meridionale										
BARI	194	44	23	215	11	10	0	0	1	0
CAMPORASSO	0	0	0	0	0	0	0	0	0	0
CATANZARO	24	23	5	42	4	1	0	0	0	0
LECCE	5	8	2	11	1	0	0	0	1	0
NAPOLI	101	74	79	96	61	2	6	1	5	0
POTENZA	1	0	0	1	0	0	0	0	0	0
REGGIO CALABRIA	126	71	41	156	25	10	1	0	2	0
SALERNO	33	10	1	42	1	0	0	0	0	0
TARANTO	60	4	15	49	10	0	3	0	2	0
TOTALE	544	234	166	612	113	23	10	1	11	0
Area Insulare										
CAGLIARI	0	0	0	0	0	0	0	0	0	0
CALTANISSETTA	58	23	15	66	11	3	2	0	0	1
CATANIA	42	14	18	38	10	5	0	0	0	0
MESSINA	32	10	12	30	6	2	1	0	1	0
PALERMO	125	72	36	161	28	3	0	0	1	0
SASSARI	0	0	0	0	0	0	0	0	0	0
TOTALE	257	119	81	295	55	13	3	0	2	1
TOT. NAZ.	839	374	269	944	181	41	14	2	14	1

## XV LEGISLATURA - DISEGNI DI LEGGE E RELAZIONI - DOCUMENTI

MINISTERO DELLA GIUSTIZIA  
 DIPARTIMENTO PER GLI AFFARI DI GIUSTIZIA  
 DIREZIONE GENERALE DELLA GIUSTIZIA PENALE  
 UFFICIO I - REPARTO DATI STATISTICI E MONITORAGGIO  
 CORTI DI APPELLO - ANNO: 2004

DISTRETTO DI CORTE D'APPELLO	CONFISCA			ORDINA CONFISCA
	CONFERMA	PARZIALE REVOCA	REVOCA	
<b>Area Settentrionale</b>				
BOLOGNA	0	0	0	0
BOLZANO	0	0	0	0
BRESCIA	0	0	0	0
GENOVA	0	0	0	0
MILANO	1	0	2	0
TORINO	0	0	1	0
TRENTO	0	0	0	0
TRIESTE	0	0	0	0
VENEZIA	0	0	0	0
<b>TOTALE</b>	<b>1</b>	<b>0</b>	<b>3</b>	<b>0</b>
<b>Area Centrale</b>				
ANCONA	0	0	0	0
FIRENZE	2	0	0	0
PERUGIA	0	0	0	0
ROMA	0	2	1	0
<b>TOTALE</b>	<b>2</b>	<b>2</b>	<b>1</b>	<b>0</b>
<b>Area Meridionale</b>				
AQUILA	0	0	0	0
BARI	9	8	7	0
CAMPOBASSO	0	0	0	0
CATANZARO	1	0	1	1
LECCE	0	0	0	0
NAPOLI	8	2	4	0
POTENZA	0	0	0	0
REGGIO CALABRIA	15	7	5	0
SALERNO	3	0	0	0
TARANTO	0	0	0	0
<b>TOTALE</b>	<b>36</b>	<b>17</b>	<b>17</b>	<b>1</b>
<b>Area Insulare</b>				
CAGLIARI	0	0	0	0
CALTANISSETTA	0	0	0	1
CATANIA	2	1	4	0
MESSINA	2	1	2	0
PALERMO	14	10	4	0
SASSARI	0	0	0	0
<b>TOTALE</b>	<b>18</b>	<b>12</b>	<b>10</b>	<b>1</b>
<b>TOTALE NAZIONALE</b>	<b>57</b>	<b>31</b>	<b>31</b>	<b>2</b>

MINISTERO DELLA GIUSTIZIA  
 DIPARTIMENTO PER GLI AFFARI DI GIUSTIZIA  
 DIREZIONE GENERALE DELLA GIUSTIZIA PENALE  
 UFFICIO I - REPARTO DATI STATISTICI E MONITORAGGIO  
 Misure di Prevenzione Personali e Patrimoniali ex L. 646/82  
 CORTE SUPREMA DI CASSAZIONE - ANNO 2004

SEMESTRE	MISURE DI PREV. SOPRAVENUTE NELL'ANNO	MISURE DI PREV. ESAURITE NELL'ANNO	NUMERO RICORRENTI	ANNULLA		ANNULLA CON RINVIO		RIGETTA IL RICORSO		DICHARA INAMMISS.	
				PERS.	PATR.	PERS.	PATR.	PERS.	PATR.	PERS.	PATR.
1/2004	140	139	174	2	0	12	1	47	20	86	32
2/2004	100	68	88	0	0	9	2	16	28	23	24
<b>Totale Anno</b>	<b>240</b>	<b>207</b>	<b>262</b>	<b>2</b>	<b>0</b>	<b>21</b>	<b>3</b>	<b>63</b>	<b>48</b>	<b>109</b>	<b>56</b>

## XV LEGISLATURA - DISEGNI DI LEGGE E RELAZIONI - DOCUMENTI

MINISTERO DELLA GIUSTIZIA  
DIPARTIMENTO PER GLI AFFARI DI GIUSTIZIA  
DIREZIONE GENERALE DELLA GIUSTIZIA PENALE  
UFFICIO I - REPARTO DATI STATISTICI E MONITORAGGIO  
Misure di Prevenzione Personali e Patrimoniali ex L. 646/82 - Tribunali - Semestre:1/2003

DISTRETTI DI CORTE D'APPELLO	PROPO- STE PEN- DENTI SEME- STRE PRECED.	PROPO- STE SOPRAV- VENUTE NEL SEME- STRE	PROPO- STE ESABRI- TE ALLA FINE DEL SEME- STRE	NUME- RO PROPO- STI	PROPO- STE RIGET- TATE O IMPRO- PONIBI- LI	MISURE DI PREVEN- ZIONE REVO- CATE	SORVE- GLIAN- ZA SPE- CIALE	SORVE- GLIAN- ZA SPE- CIALE CON DI- VIETO DI SOCC.	SORVE- GLIAN- ZA SPE- CIALE CON OB- BLIGO DI SOCC.	AMMON- TARE CAUZIONE €	SEQUE- STRO	REVO- CA SEQUE- STRO	SOSP. TEMP. BENI E BEC. LICEN- ZE	CONFI- SCA	PROPO- STE PEN- DENTI FINE SEME- STRE
<b>Area Settentrionale</b>															
BOLZANO	0	1	0	0	0	0	0	0	0	0	0	0	0	0	1
BOLZANO	0	0	0	0	0	0	0	0	0	0	0	0	0	0	0
BRESCIA	0	0	0	0	0	0	0	0	0	0	0	0	0	0	0
GENOVA	2	0	2	6	1	0	0	0	0	0	0	1	0	0	0
MILANO	26	28	28	30	5	0	1	0	9	25.000	13	1	0	3	26
TORINO	9	10	8	8	2	0	2	0	4	28.000	0	2	0	1	11
TRINTO	0	0	0	0	0	0	0	0	0	0	0	0	0	0	0
TRIESTE	0	0	0	0	0	0	0	0	0	0	0	0	0	0	0
VENEZIA	1	0	0	0	0	0	0	0	0	0	0	0	0	0	1
<b>TOTALE</b>	<b>38</b>	<b>39</b>	<b>38</b>	<b>44</b>	<b>8</b>	<b>0</b>	<b>3</b>	<b>0</b>	<b>13</b>	<b>53.000</b>	<b>13</b>	<b>4</b>	<b>0</b>	<b>4</b>	<b>39</b>
<b>Area Centrale</b>															
ANCONA	0	1	0	0	0	0	0	0	0	0	0	0	0	0	1
FIRENZE	0	4	3	3	2	0	0	0	1	0	0	0	0	0	1
PERUGIA	0	0	0	0	0	0	0	0	0	0	0	0	0	0	0
ROMA	10	30	10	30	17	0	1	0	12	16.000	0	3	0	2	30
<b>TOTALE</b>	<b>10</b>	<b>35</b>	<b>13</b>	<b>33</b>	<b>19</b>	<b>0</b>	<b>1</b>	<b>0</b>	<b>13</b>	<b>16.000</b>	<b>0</b>	<b>3</b>	<b>0</b>	<b>2</b>	<b>32</b>
<b>Area Meridionale</b>															
AQUILA	4	10	4	4	4	0	0	0	0	0	0	0	0	0	10
BARI	510	72	127	127	10	0	0	0	114	338.858	1	8	0	16	455
CAMPORAS- SIO	0	0	0	0	0	0	0	0	0	0	0	0	0	0	0
CATANZAR- O	64	117	89	88	15	0	30	0	20	72.854	0	1	0	1	92
LECCE	9	27	14	18	0	0	1	0	8	60.000	6	2	0	1	22
NAPOLI	1.214	190	161	172	74	2	1	0	62	86.000	12	4	0	6	1.243
POTENZA	0	2	1	1	0	0	1	0	0	0	0	0	0	0	1
REGGIO CALABRIA	402	79	97	223	123	0	0	0	89	78.316	0	0	0	6	384
SALERNO	62	13	15	15	7	0	3	0	5	6.500	0	0	0	1	60
TARANTO	0	3	1	1	0	0	0	0	1	1.000	0	0	0	0	2
<b>TOTALE</b>	<b>2.265</b>	<b>513</b>	<b>509</b>	<b>649</b>	<b>233</b>	<b>2</b>	<b>36</b>	<b>0</b>	<b>399</b>	<b>643.329</b>	<b>19</b>	<b>15</b>	<b>0</b>	<b>31</b>	<b>2.269</b>
<b>Area Insulare</b>															
CAGLIARI	0	1	1	1	1	0	0	0	0	0	0	0	0	0	0
CALTANIS- SETTA	109	71	51	51	18	1	3	0	28	53.500	0	0	0	0	129
CATANIA	582	231	79	82	21	0	2	0	58	82.714	0	5	0	2	734
MESSINA	36	19	17	17	7	1	2	0	6	5.600	1	1	0	1	38
PALERMO	342	80	57	60	11	0	3	0	44	108.000	0	6	0	8	365
SASSARI	0	0	0	0	0	0	0	0	0	0	0	0	0	0	0
<b>TOTALE</b>	<b>1.069</b>	<b>402</b>	<b>205</b>	<b>211</b>	<b>58</b>	<b>2</b>	<b>10</b>	<b>0</b>	<b>136</b>	<b>249.814</b>	<b>1</b>	<b>12</b>	<b>0</b>	<b>11</b>	<b>1.266</b>
<b>TOT. NAZ.</b>	<b>3.382</b>	<b>989</b>	<b>765</b>	<b>937</b>	<b>318</b>	<b>4</b>	<b>50</b>	<b>0</b>	<b>461</b>	<b>962.342</b>	<b>33</b>	<b>34</b>	<b>0</b>	<b>48</b>	<b>3.686</b>

## XV LEGISLATURA - DISEGNI DI LEGGE E RELAZIONI - DOCUMENTI

MINISTERO DELLA GIUSTIZIA  
 DIPARTIMENTO PER GLI AFFARI DI GIUSTIZIA  
 DIREZIONE GENERALE DELLA GIUSTIZIA PENALE  
 UFFICIO I - REPARTO DATI STATISTICI E MONITORAGGIO  
 Misure di Prevenzione Personali e Patrimoniali ex L. 646/82 - Tribunali - Semestre:2/2003

DISTRETTI DI CORTE D'APPELLO	PROPO- STE PEN- DENTI SEME- STRE PRECED.	PROPO- STE SOPRAV- VENUTE NEL SEME- STRE	PROPO- STE ESAURI- TE ALLA FINE DEL SEME- STRE	NUME- RO PROPO- STI	PROPO- STE RIGET- TATE O IMPRO- PONIBI- LI	MISURE DI PREVEN- ZIONE REVO- CATE	SORVE- GLIAN- ZA SPE- CIALE	SORVE- GLIAN- ZA SPE- CIALE CON DI- VIETO DI SOGG.	SORVE- GLIAN- ZA SPE- CIALE CON OB- BLIGO DI SOGG.	ANIMON- TARE CAUZIONE E	SEQUE- STRO	REVO- CA SEQUE- STRO	SOSP. TEMP. BENI E DEC. LICEN- ZE	CONFI- SCA	PROPO- STE PEN- DENTI FINE SEME- STRE
<b>Area Settentrionale</b>															
BOLOGNA	1	1	1	1	1	0	0	0	0	0	0	0	0	0	1
BOLZANO	0	0	0	0	0	0	0	0	0	0	0	0	0	0	0
BRESCIA	0	0	0	0	0	0	0	0	0	0	0	0	0	0	0
GENOVA	0	1	0	0	0	0	0	0	0	0	0	0	0	0	1
MILANO	0	0	0	0	0	0	0	0	0	0	0	0	0	0	0
TORINO	3	2	4	4	2	0	2	0	0	0	0	0	0	0	1
TRIESTE	0	0	0	0	0	0	0	0	0	0	0	0	0	0	0
TRIESTE	0	0	0	0	0	0	0	0	0	0	0	0	0	0	0
VENEZIA	1	0	1	1	0	0	0	0	1	2.000	0	0	0	0	0
<b>TOTALE</b>	<b>5</b>	<b>4</b>	<b>6</b>	<b>6</b>	<b>3</b>	<b>0</b>	<b>2</b>	<b>0</b>	<b>1</b>	<b>2.000</b>	<b>0</b>	<b>0</b>	<b>0</b>	<b>0</b>	<b>3</b>
<b>Area Centrale</b>															
ANCONA	1	0	1	1	0	0	0	0	1	0	0	0	0	0	0
FIRENZE	0	1	0	0	0	0	0	0	0	0	0	0	0	0	1
PERUGIA	0	0	0	0	0	0	0	0	0	0	0	0	0	0	0
ROMA	30	5	4	8	2	0	3	0	2	120.000	0	1	0	3	31
<b>TOTALE</b>	<b>31</b>	<b>6</b>	<b>5</b>	<b>9</b>	<b>2</b>	<b>0</b>	<b>3</b>	<b>0</b>	<b>3</b>	<b>120.000</b>	<b>0</b>	<b>1</b>	<b>0</b>	<b>3</b>	<b>32</b>
<b>Area Meridionale</b>															
AQUILA	10	5	3	3	1	0	2	0	0	0	0	0	0	0	12
BARI	453	47	26	26	5	0	0	0	20	69.000	0	0	0	3	476
CAMPOMAS- SO	0	0	0	0	0	0	0	0	0	0	0	0	0	0	0
CATANZAR- O	95	58	48	48	19	4	0	0	20	36.700	1	1	0	1	105
LECCE	40	24	16	18	0	0	0	0	9	250.000	9	0	0	2	48
NAPOLI	1.258	181	123	123	49	5	3	0	31	52.100	23	15	0	4	1.316
POTENZA	1	1	1	1	0	0	0	0	1	0	0	0	0	0	1
REGGIO CALABRIA	375	61	153	242	85	0	2	0	122	154.550	5	2	0	8	283
SALERNO	60	10	15	25	4	0	6	0	11	29.000	2	0	0	1	55
TARANTO	2	0	0	0	0	0	0	0	0	0	0	0	0	0	2
<b>TOTALE</b>	<b>2.296</b>	<b>387</b>	<b>385</b>	<b>486</b>	<b>163</b>	<b>9</b>	<b>13</b>	<b>0</b>	<b>214</b>	<b>591.350</b>	<b>40</b>	<b>18</b>	<b>0</b>	<b>19</b>	<b>2.298</b>
<b>Area Insulare</b>															
CAGLIARI	0	0	0	0	0	0	0	0	0	0	0	0	0	0	0
CALTANIS- SETTA	129	22	78	78	18	1	7	0	50	108.300	0	2	0	1	73
CATANIA	166	70	37	38	13	0	2	0	23	42.500	0	1	0	2	199
MESSINA	38	18	12	12	3	0	2	0	4	5.500	0	0	0	3	44
PALERMO	365	103	78	78	13	0	0	0	52	138.600	0	11	0	26	391
SASSARI	0	0	0	0	0	0	0	0	0	0	0	0	0	0	0
<b>TOTALE</b>	<b>698</b>	<b>213</b>	<b>205</b>	<b>286</b>	<b>47</b>	<b>1</b>	<b>11</b>	<b>0</b>	<b>129</b>	<b>294.900</b>	<b>0</b>	<b>14</b>	<b>0</b>	<b>32</b>	<b>706</b>
<b>TOT. NAZ.</b>	<b>3.830</b>	<b>619</b>	<b>641</b>	<b>707</b>	<b>215</b>	<b>10</b>	<b>29</b>	<b>0</b>	<b>347</b>	<b>1.008.250</b>	<b>40</b>	<b>33</b>	<b>0</b>	<b>54</b>	<b>3.839</b>

## XV LEGISLATURA - DISEGNI DI LEGGE E RELAZIONI - DOCUMENTI

MINISTERO DELLA GIUSTIZIA  
 DIPARTIMENTO PER GLI AFFARI DI GIUSTIZIA  
 DIREZIONE GENERALE DELLA GIUSTIZIA PENALE  
 UFFICIO I - REPARTO DATI STATISTICI E MONITORAGGIO  
 Anno:2003

DISTRETTO DI CORTE D'APPELLO	SEQUESTRI													
	NUMERO PROVV.	Quote Part. Società	Quote Capitali Società	Ditta Individ.	Azienda Società	Terreni	Appar- tamenti	Fabbric- cati	Altri Immobili	Titoli di Credito	Auto- veicoli	Moto- veicoli	Nautici	ALTRI BENI
<b>Area Settentrionale</b>														
TORINO	0	0	0	0	0	0	0	0	0	0	0	0	0	0
MILANO	13	0	5	1	0	2	5	2	4	46	2	1	0	4
BRESCIA	0	0	0	0	0	0	0	0	0	0	0	0	0	0
TRENTO	0	0	0	0	0	0	0	0	0	0	0	0	0	0
VENEZIA	0	0	0	0	0	0	0	0	0	0	0	0	0	0
TRIESTE	0	0	0	0	0	0	0	0	0	0	0	0	0	0
GENOVA	0	0	0	0	0	0	0	0	0	0	0	0	0	0
BOLZANO	0	0	0	0	0	0	0	0	0	0	0	0	0	0
<b>TOTALE</b>	<b>13</b>	<b>0</b>	<b>5</b>	<b>1</b>	<b>0</b>	<b>2</b>	<b>5</b>	<b>2</b>	<b>4</b>	<b>46</b>	<b>2</b>	<b>1</b>	<b>0</b>	<b>4</b>
<b>Area Centrale</b>														
FIRENZE	0	0	0	0	0	0	0	0	0	0	0	0	0	0
PERUGIA	0	0	0	0	0	0	0	0	0	0	0	0	0	0
ANCONA	0	0	0	0	0	0	0	0	0	0	0	0	0	0
ROMA	0	0	8	0	0	0	0	0	0	0	0	0	0	0
<b>TOTALE</b>	<b>0</b>	<b>0</b>	<b>8</b>	<b>0</b>	<b>0</b>	<b>0</b>	<b>0</b>	<b>0</b>	<b>0</b>	<b>0</b>	<b>0</b>	<b>0</b>	<b>0</b>	<b>0</b>
<b>Area Meridionale</b>														
AQUILA	0	0	0	0	0	0	0	0	0	0	0	0	0	0
CAMPORBASSO	0	0	0	0	0	0	0	0	0	0	0	0	0	0
NAPOLI	35	1	8	4	4	19	51	12	48	23	37	10	0	9
SALERNO	2	0	0	1	0	4	0	0	5	10	12	1	0	0
BARI	1	0	5	0	0	0	0	0	1	0	1	0	0	0
LECCE	15	0	8	2	0	7	7	3	10	0	11	4	5	0
POTENZA	0	0	0	0	0	0	0	0	0	0	0	0	0	0
CATANZARO	1	0	0	1	0	8	0	2	0	0	1	1	0	0
REGGIO CALABRIA	5	0	3	2	0	5	0	1	1	0	0	0	0	0
TARANTO	0	0	0	0	0	0	0	0	0	0	0	0	0	0
<b>TOTALE</b>	<b>59</b>	<b>1</b>	<b>24</b>	<b>10</b>	<b>4</b>	<b>43</b>	<b>58</b>	<b>18</b>	<b>65</b>	<b>33</b>	<b>62</b>	<b>16</b>	<b>5</b>	<b>9</b>
<b>Area Insulare</b>														
PALERMO	0	0	10	0	0	0	0	0	0	0	0	0	0	0
MESSINA	1	0	1	0	0	0	0	0	0	1	0	0	0	0
CALTANISSETTA	0	0	0	0	0	0	0	0	0	0	0	0	0	0
CATANIA	0	0	2	0	0	0	0	0	0	0	0	0	0	0
CAGLIARI	0	0	0	0	0	0	0	0	0	0	0	0	0	0
SASSARI	0	0	0	0	0	0	0	0	0	0	0	0	0	0
<b>TOTALE</b>	<b>1</b>	<b>0</b>	<b>13</b>	<b>0</b>	<b>0</b>	<b>0</b>	<b>0</b>	<b>0</b>	<b>0</b>	<b>1</b>	<b>0</b>	<b>0</b>	<b>0</b>	<b>0</b>
<b>TOT. N. AZ.</b>	<b>73</b>	<b>1</b>	<b>50</b>	<b>11</b>	<b>4</b>	<b>45</b>	<b>63</b>	<b>20</b>	<b>69</b>	<b>80</b>	<b>64</b>	<b>17</b>	<b>5</b>	<b>13</b>



## XV LEGISLATURA - DISEGNI DI LEGGE E RELAZIONI - DOCUMENTI

MINISTERO DELLA GIUSTIZIA  
 DIPARTIMENTO PER GLI AFFARI DI GIUSTIZIA  
 DIREZIONE GENERALE DELLA GIUSTIZIA PENALE  
 UFFICIO I - REPARTO DATI STATISTICI E MONITORAGGIO  
 Anno 2003

DISTRETTO DI CORTE D'APPELLO	CONFISCHE													
	NUMERO PROVV.	Quote Part. Società	Quote Capitale Società	Debiti Individ.	Aziende Sociali	Terreni	Apparta- menti	Fabbricati	Altri Immobili	Titoli di Credito	Auto- veicoli	Moto- veicoli	Nautici	ALTRI BENI
<b>Area Settentrionale</b>														
BOLZANO	0	0	0	0	0	0	0	0	0	0	0	0	0	0
BOLZANO	0	0	0	0	0	0	0	0	0	0	0	0	0	0
BRESCIA	0	0	0	0	0	0	0	0	0	0	0	0	0	0
GENOVA	0	0	0	0	0	0	0	0	0	0	0	0	0	0
MILANO	3	0	0	0	0	2	1	5	2	1	4	2	0	0
TORINO	1	0	0	0	1	1	0	0	1	2	0	0	0	6
TRENTO	0	0	0	0	0	0	0	0	0	0	0	0	0	0
TRIESTE	0	0	0	0	0	0	0	0	0	0	0	0	0	0
VENEZIA	0	0	0	0	0	0	0	0	0	0	0	0	0	0
TOTALE	4	0	0	0	1	3	1	5	3	3	4	2	0	6
<b>Area Centrale</b>														
ANCONA	0	0	0	0	0	0	0	0	0	0	0	0	0	0
FIRENZE	0	0	0	0	0	0	0	0	0	0	0	0	0	0
PERUGIA	0	0	0	0	0	0	0	0	0	0	0	0	0	0
ROMA	5	0	0	0	0	4	7	5	22	33	8	3	0	0
TOTALE	5	0	0	0	0	4	7	5	22	33	8	3	0	0
<b>Area Meridionale</b>														
AQUILA	0	0	0	0	0	0	0	0	0	0	0	0	0	0
BARI	19	1	0	3	3	3	14	8	9	15	22	7	0	2
CAMPOBASSO	0	0	0	0	0	0	0	0	0	0	0	0	0	0
CATANZARO	2	0	0	0	0	0	0	2	2	0	0	0	0	0
LECCE	3	0	0	2	0	1	2	0	1	29	13	0	0	42
NAPOLI	10	0	0	0	1	9	5	2	10	8	24	4	0	2
POTENZA	0	0	0	0	0	0	0	0	0	0	0	0	0	0
REGGIO CALABRIA	14	2	0	7	2	16	3	2	31	20	4	1	0	1
SALERNO	2	0	0	0	0	0	2	0	1	9	2	0	0	0
TARANTO	0	0	0	0	0	0	0	0	0	0	0	0	0	0
TOTALE	50	3	0	12	6	29	26	14	54	81	65	12	0	47
<b>Area Insulare</b>														
CAGLIARI	0	0	0	0	0	0	0	0	0	0	0	0	0	0
CALTANISSETTA	1	0	0	0	0	2	0	1	0	0	0	0	0	0
CATANIA	4	0	0	5	1	30	4	4	14	13	3	1	0	2
MESSINA	4	0	0	0	0	2	1	1	0	8	3	0	0	0
PALESMO	34	0	0	14	3	24	25	10	38	28	21	2	0	12
SASSARI	0	0	0	0	0	0	0	0	0	0	0	0	0	0
TOTALE	43	0	0	19	4	58	30	16	52	49	27	3	0	14
TOTALE	102	3	0	31	11	94	64	40	131	166	104	20	0	67

## XV LEGISLATURA - DISEGNI DI LEGGE E RELAZIONI - DOCUMENTI

MINISTERO DELLA GIUSTIZIA  
 DIPARTIMENTO PER GLI AFFARI DI GIUSTIZIA  
 DIREZIONE GENERALE DELLA GIUSTIZIA PENALE  
 UFFICIO I - REPARTO DATI STATISTICI E MONITORAGGIO  
 MISURE DI PREVENZIONE PERSONALI E PATRIMONIALI EX. L.646/82

CORTI DI APPELLO - PERIODO SEMESTRE: 1/2003

DIRETTORE DI CORTE D'APPELLO	MISURE DI PREV. PENDENTI ALLA FINE DEL SEM. PRECEDENTE	MISURE DI PREV. SOPRAVVENUTE NEL SEMESTRE	MISURE DI PREV. ESAURITE NEL SEMESTRE	MISURE DI PREV. PENDENTI ALLA FINE DEL SEMESTRE	CONFER- MA	PARZIA- LE RIFORMA	RIFORMA	DICHIARA NULLITA' DECRETO E RINVIA ATTI AL GIUDICE DI PRIMO GRADO	ACCOGLIE RICORSO P.G. E APPLICA MISU- RA DI PREVENZIONE	ALTRO
Area Settentrionale										
BOLZANO	0	0	0	0	0	0	0	0	0	0
BOLZANO	0	0	0	0	0	0	0	0	0	0
BRESCIA	0	1	1	0	1	0	0	0	0	0
GENOVA	0	1	0	1	0	0	0	0	0	0
MILANO	28	14	20	22	9	9	0	1	0	0
TORINO	3	2	2	3	1	0	1	0	0	0
TRENTO	0	0	0	0	0	0	0	0	0	0
TRIESTE	0	0	0	0	0	0	0	0	0	0
TOTALE	31	18	23	26	11	9	1	1	0	0
Area Centrale										
ANCONA	0	0	0	0	0	0	0	0	0	0
FIRENZE	1	0	1	0	1	0	0	0	0	0
PERUGIA	0	0	0	0	0	0	0	0	0	0
ROMA	13	11	9	15	7	5	7	0	0	0
TOTALE	14	11	10	15	8	5	7	0	0	0
Area Meridionale										
AQUILA	0	1	1	0	1	0	0	0	0	0
BARI	138	81	34	185	21	5	2	1	3	0
CAMPORBASSO	0	0	0	0	0	0	0	0	0	0
CATANZARO	47	34	31	81	27	4	0	0	0	0
LECCE	1	1	0	2	0	0	0	0	0	0
NAPOLI	120	108	82	146	62	5	3	2	6	0
POTENZA	0	0	0	0	0	0	0	0	0	0
REGGIO CALABRIA	128	74	88	114	61	13	3	1	8	2
SALERNO	28	0	12	16	7	3	0	0	0	0
TARANTO	48	3	6	45	5	1	0	0	0	0
TOTALE	510	302	254	589	184	31	8	4	17	2
Area Insulare										
CAGLIARI	0	2	2	0	1	0	0	0	0	1
CALTANISSETTA	33	27	21	39	14	4	0	0	3	0
CATANIA	111	45	77	79	36	17	2	2	15	4
MESSINA	25	15	6	34	3	3	0	0	0	0
PALERMO	62	35	43	54	42	2	0	0	0	1
SASSARI	1	1	0	2	0	0	0	0	0	0
TOTALE	132	125	149	208	96	26	2	2	18	6
TOT. NAZ.	787	456	436	838	299	71	18	7	35	8

## XV LEGISLATURA - DISEGNI DI LEGGE E RELAZIONI - DOCUMENTI

MINISTERO DELLA GIUSTIZIA  
 DIPARTIMENTO PER GLI AFFARI DI GIUSTIZIA  
 DIREZIONE GENERALE DELLA GIUSTIZIA PENALE  
 UFFICIO I - REPARTO DATI STATISTICI E MONITORAGGIO  
 MISURE DI PREVENZIONE PERSONALI E PATRIMONIALI EX. L.646/82

CORTI DI APPELLO - PERIODO SEMESTRE: 2/2003

DISTRETTO DI CORTE D'APPELLO	MISURE DI PREV. PENDENTI ALLA FINE DEL SEM. PRECEDENTE	MISURE DI PREV. SOPRAVVENUTE NEL SEMESTRE	MISURE DI PREV. ESAURITE NEL SEMESTRE	MISURE DI PREV. PENDENTI ALLA FINE DEL SEMESTRE	CONFER- MA	PARZIA- LE RIFORMA	RIFORMA	DICHIARA NULLITA' DECRETO E RINVIA ATTI AL GIUDICE DI PRIMO GRADO	ACCOGLIE RICORSO P.G. E APPLICA MISU- RA DI PREVENZIONE	ALTRO
Area Settentrionale										
BOLOGNA	0	1	0	1	0	0	0	0	0	0
BOLZANO	0	0	0	0	0	0	0	0	0	0
BRESCIA	0	1	1	0	1	0	0	0	0	0
GENOVA	1	0	1	0	0	0	0	0	0	1
MILANO	22	11	10	23	7	2	0	0	0	0
TORINO	3	4	2	5	0	1	1	0	0	0
TRENTO	0	0	0	0	0	0	0	0	0	0
TRIESTE	0	0	0	0	0	0	0	0	0	0
VENEZIA	0	0	0	0	0	0	0	0	0	0
TOTALE	26	17	14	29	8	3	1	0	0	1
Area Centrale										
ANCONA	0	0	0	0	0	0	0	0	0	0
FIRENZE	0	3	2	1	2	0	0	0	0	0
PERUGIA	0	0	0	0	0	0	0	0	0	0
ROMA	15	5	5	15	1	0	3	0	0	1
TOTALE	15	8	7	16	3	0	3	0	0	1
Area Meridionale										
AQUILA	0	2	2	0	2	0	0	0	0	0
BARI	185	57	29	213	15	10	0	0	3	0
CAMPORASSO	0	0	0	0	0	0	0	0	0	0
CATANZARO	50	10	25	35	12	7	1	1	0	0
LECCE	1	1	1	1	1	0	0	0	0	0
NAPOLI	146	64	89	121	61	8	5	0	10	2
POTENZA	0	1	0	1	0	0	0	0	0	0
REGGIO CALABRIA	114	205	47	158	34	12	0	0	1	2
SALERNO	16	0	4	12	1	0	1	0	0	2
TARANTO	45	8	4	49	3	0	0	0	0	0
TOTALE	557	348	201	590	129	37	7	1	14	6
Area Insulare										
CAGLIARI	0	0	0	0	0	0	0	0	0	0
CALTANISSETTA	39	15	16	38	13	0	0	1	1	1
CATANIA	79	29	32	86	17	5	5	0	4	0
MESSINA	34	8	13	29	7	4	0	0	0	1
PALERMO	54	44	26	72	24	1	0	0	0	0
SASSARI	2	2	2	2	1	0	0	0	0	0
TOTALE	208	98	89	227	62	10	5	1	5	2
TOT. NAZ.	806	471	311	862	202	50	16	2	19	10

## XV LEGISLATURA - DISEGNI DI LEGGE E RELAZIONI - DOCUMENTI

MINISTERO DELLA GIUSTIZIA  
 DIPARTIMENTO PER GLI AFFARI DI GIUSTIZIA  
 DIREZIONE GENERALE DELLA GIUSTIZIA PENALE  
 UFFICIO 1 - REPARTO DATI STATISTICI E MONITORAGGIO  
 CORTI DI APPELLO - ANNO: 2003

DISTRETTO DI CORTE D'APPELLO	CONFISCA			ORDINA CONFISCA
	CONFERMA	PARZIALE REVOCA	REVOCA	
<b>Area Settentrionale</b>				
BOLOGNA	0	0	0	0
BOLZANO	0	0	0	0
BRESCIA	0	0	0	0
GENOVA	0	0	0	0
MILANO	0	0	2	0
TORINO	0	0	1	0
TRENTO	0	0	0	0
TRIESTE	0	0	0	0
VENEZIA	0	0	0	0
TOTALE	0	0	3	0
<b>Area Centrale</b>				
ANCONA	0	0	0	0
FIRENZE	0	0	0	0
PERUGIA	0	0	0	0
ROMA	1	0	0	0
TOTALE	1	0	0	0
<b>Area Meridionale</b>				
AQUILA	0	0	0	0
BARI	3	9	1	0
CAMPOBASSO	0	0	0	0
CATANZARO	2	2	2	1
LECCE	0	0	0	0
NAPOLI	14	1	4	2
POTENZA	0	0	0	0
REGGIO CALABRIA	5	2	2	0
SALERNO	2	0	1	0
TARANTO	0	1	0	0
TOTALE	26	15	10	3
<b>Area Insulare</b>				
CAGLIARI	0	0	0	0
CALTANISSETTA	0	0	0	0
CATANIA	1	2	4	0
MESSINA	0	2	0	0
PALERMO	13	5	1	1
SASSARI	1	0	0	0
TOTALE	15	9	5	1
TOTALE NAZIONALE	42	24	18	4

MINISTERO DELLA GIUSTIZIA  
 DIPARTIMENTO PER GLI AFFARI DI GIUSTIZIA  
 DIREZIONE GENERALE DELLA GIUSTIZIA PENALE  
 UFFICIO I - REPARTO DATI STATISTICI E MONITORAGGIO  
 Misure di Prevenzione Personali e Patrimoniali ex L. 646/82  
 CORTE SUPREMA DI CASSAZIONE - ANNO 2003

SEMESTRE	MISURE DI PREV. SOPRAPPENUTE NELL'ANNO	MISURE DI PREV. ESAURITE NELL'ANNO	NUMERO RICORRENTI	ANNULLA		ANNULLA CON RINVIO		RICETTA IL RICORSO		DICHIARA INAMMISS.	
				PERS.	PATR.	PERS.	PATR.	PERS.	PATR.	PERS.	PATR.
1/2003	118	105	171	1	6	11	15	33	45	45	45
2/2003	98	88	107	2	1	12	5	22	14	60	10
Totale Anno	216	193	278	3	7	23	20	55	59	105	55





