

**RELAZIONE DELLA CORTE DEI CONTI**  
**AL PARLAMENTO**

sulla gestione finanziaria degli Enti sottoposti a controllo  
in applicazione della legge 21 marzo 1958, n. 259

**ACCADEMIA NAZIONALE DEI LINCEI**

(Esercizi 2003, 2004 e 2005)

---

**Comunicata alla Presidenza il 11 aprile 2007**

---

PAGINA BIANCA

**INDICE**

Determinazione della Corte dei conti n. 16/2007 del 27 marzo 2007 .....	<i>Pag.</i>	7
Relazione sul risultato del controllo eseguito sulla gestione finanziaria dell'Accademia Nazionale dei Lincei per gli esercizi dal 2003 al 2005 .....	»	11
 <i>DOCUMENTI ALLEGATI</i>		
<i>Esercizio 2003:</i>		
Relazione del Presidente .....	»	69
Relazione del Collegio dei revisori .....	»	75
Bilancio consuntivo .....	»	79
 <i>Esercizio 2004:</i>		
Relazione del Presidente .....	»	125
Relazione del Collegio dei revisori .....	»	131
Bilancio consuntivo .....	»	145
 <i>Esercizio 2005:</i>		
Relazione del Presidente .....	»	177
Relazione del Collegio dei revisori .....	»	183
Nota integrativa (articolo 44 DPR 97/03 .....	»	190
Bilancio consuntivo .....	»	193

PAGINA BIANCA



## **DETERMINAZIONE DELLA CORTE DEI CONTI**

PAGINA BIANCA

*Determinazione n. 16/2007.*

## LA CORTE DEI CONTI

### IN SEZIONE DEL CONTROLLO SUGLI ENTI

nell'adunanza del 27 marzo 2007;

visto il testo unico delle leggi sulla Corte dei conti approvato con regio decreto 12 luglio 1934, n. 1214;

vista la legge 21 marzo 1958, n. 259;

vista la legge 14 gennaio 1994, n. 20;

visto il decreto del Presidente della Repubblica in data 17 ottobre 1961, con il quale l'Accademia Nazionale dei Lincei è stata sottoposta al controllo della Corte dei conti;

visti i conti consuntivi dell'Ente suddetto, relativi agli esercizi finanziari 2003-2005 nonché le annesse relazioni del Presidente e del Collegio dei Sindaci, trasmessi alla Corte in adempimento dell'articolo 4 della citata legge n. 259 del 1958;

esaminati gli atti;

udito il relatore Consigliere Dott.ssa Enrica del Vicario e, sulla sua proposta, discussa e deliberata la relazione con la quale la Corte, in base agli atti ed agli elementi acquisiti, riferisce alle Presidenze delle due Camere del Parlamento il risultato del controllo eseguito sulla gestione finanziaria dell'Ente per gli esercizi 2003-2005;

ritenuto che, assolto così ogni prescritto incombente, possa, a norma dell'articolo 7 della citata legge n. 259 del 1958, darsi corso alla comunicazione alle dette Presidenze, oltre che dei conti consuntivi – corredati delle relazioni degli organi amministrativi e di revisione – della relazione come innanzi deliberata, che alla presente si unisce perché ne faccia parte integrante;

PER QUESTI MOTIVI

comunica, a norma dell'articolo 7 della legge n. 259 del 1958, alle Presidenze delle due Camere del Parlamento, insieme con i conti consuntivi per gli esercizi 2003-2005 – corredati delle relazioni degli organi amministrativi e di revisione – dell'Accademia Nazionale dei Lincei, l'unita relazione con la quale la Corte riferisce il risultato del controllo eseguito sulla gestione finanziaria dell'Ente stesso.

ESTENSORE  
*Enrica del Vicario*

PRESIDENTE  
*Mario Alemanno*

Depositata in Segreteria il 4 aprile 2007.

IL DIRIGENTE  
(Antonio Di Virgilio)

## **RELAZIONE DELLA CORTE DEI CONTI**

PAGINA BIANCA

RELAZIONE SUL RISULTATO DEL CONTROLLO ESEGUITO SULLA  
GESTIONE FINANZIARIA DELL'ACCADEMIA NAZIONALE DEI  
LINCEI PER GLI ESERCIZI 2003-2005

S O M M A R I O

1. Premessa .....	Pag.	13
2. L'ordinamento, le finalità, gli organi .....	»	14
3. L'attività istituzionale .....	»	18
4. Il controllo interno ed il Collegio dei revisori .....	»	21
5. Il personale .....	»	22
6. I bilanci .....	»	25
7. I rendiconti generali .....	»	28
Esercizio finanziario 2003 .....	»	28
Esercizio finanziario 2004 .....	»	38
Esercizio finanziario 2005 .....	»	46
8. La gestione delle Fondazioni e dei Fondi .....	»	61
9. Considerazioni finali .....	»	64

PAGINA BIANCA



**1. Premessa**

Con la presente relazione la Corte riferisce al Parlamento, ai sensi dell'art. 7 della legge 21 marzo 1958 n. 259, i risultati del controllo eseguito sulla gestione dell'Accademia dei Lincei, relativamente agli anni 2003-2005 e gli eventi più significativi fino alla data corrente.

Con la relazione pubblicata in Atti Parlamentari, XIV Legislatura, Camera Deputati, Doc XV n. 198 la Corte ha riferito sul controllo effettuato per gli esercizi finanziari 2001-2002.

Per i precedenti storici e per una più dettagliata illustrazione dell'organizzazione dell'Accademia si fa rinvio alle precedenti relazioni.

## 2. L'ordinamento, le finalità, gli organi

### 2.a – Ordinamento e finalità

L'Accademia Nazionale dei Lincei, con sede in Roma, fondata nel 1603 da Federico Cesi, è la terza Accademia più antica ancora attiva dopo quella della Crusca del 1582 e la pontoniana che risale alla seconda metà del XV secolo<sup>1</sup>.

Quale istituzione di alta cultura, di cui all'art. 33, 6° comma della Costituzione<sup>2</sup>, rientra nel novero degli enti pubblici culturali e di promozione artistica, disciplinati dalla legge 20 marzo 1975 n. 70 ed è regolata da un proprio statuto, approvato con DPR 17 maggio 1986 n. 422 e modificato da ultimo, con delibera in data 11 maggio 2001, dall'Assemblea delle Classi Riunite ed approvato con decreto del Ministro per i Beni e le Attività culturali del 2 agosto 2001.

Il regolamento, approvato anch'esso dall'Assemblea delle Classi Riunite il 14 febbraio 1987, è stato armonizzato alle modifiche statutarie successivamente intervenute.

L'Accademia è costituita dai soci e tale composizione associativa ne caratterizza la struttura e l'attività; essa è composta attualmente da 540<sup>3</sup> membri di tutte le nazionalità, divisi nelle due classi delle Scienze Fisiche, Matematiche e Naturali e delle Scienze Morali, Storiche e Filologiche, ripartite in diverse Categorie, comprendenti 180 soci nazionali, 180 soci corrispondenti e 180 soci stranieri. L'art. 5 dello Statuto prevede anche la nomina, da parte dell'Accademia a Classi Riunite, a soci onorari di uomini altamente benemeriti della Patria e dell'umanità, attribuendo ad essi tutti i diritti dei soci nazionali e concedendo la scelta della Classe e della Categoria, alla quale saranno iscritti in soprannumero.

All'Accademia sono annesse Fondazioni (14 secondo l'elenco dell'Annuario 2006) e Fondi autonomi (24 elencati nel predetto annuario) derivanti da offerte e lasciti di enti pubblici e di privati con i proventi dei quali vengono annualmente assegnati premi, borse di studio e di ricerca e promossi convegni cui partecipano scienziati italiani e stranieri.

La vigilanza dell'Accademia dei Lincei viene svolta dal Ministero per i Beni e le Attività culturali (art. 21 dello Statuto).

L'art. 1, comma 3, del predetto Statuto indica le finalità dell'Ente riguardanti la promozione, il coordinamento, l'integrazione e la diffusione delle conoscenze scientifiche "nelle loro più elevate espressioni, nel quadro dell'unità ed universalità della cultura".

<sup>1</sup> Fin dagli inizi fu scelto quale simbolo la linca per la facoltà ad essa attribuita di veder acutamente, onde l'appellativo di Linceo che ognuno dei membri della Società aveva l'obbligo di aggiungere al proprio nome.

<sup>2</sup> "Le istituzioni di alta cultura, università ed accademie hanno il diritto di darsi ordinamenti autonomi nei limiti stabiliti dalle leggi dello Stato" (art. 33- 6 comma-).

<sup>3</sup> Dato rilevato dall'Annuario dell'Accademia Nazionale dei Lincei per l'anno 2006.

Con dpcm in data 6 aprile 2006 l'Accademia, è stata riclassificata, ai sensi dell'art. 2°- 1 e 2 comma- della predetta legge n. 70/1975, e ritenuta ente " di alto rilievo", a decorrere dall'entrata in vigore del decreto stesso, nelle cui premesse vengono evidenziati gli elementi che hanno concorso a determinare l'importanza dell'Accademia Nazionale dei Lincei:

- la complessità dei compiti istituzionali svolti sia in campo nazionale, con la diffusione delle conoscenze scientifiche nelle loro più elevate espressioni e con la formulazione di pareri nei campi di competenza, che, in campo internazionale, con l'organizzazione di conferenze, convegni e seminari nonché con la promozione e la realizzazione di attività e missioni di ricerca
- l'ampliamento e la maggiore articolazione delle attività soprattutto in campo internazionale, dato che: l'Accademia rappresenta l'Italia nell'ambito delle principali organizzazioni accademiche internazionali ed intrattiene rapporti di cooperazione con molte Accademie estere; assicura il funzionamento del Centro Linceo interdisciplinare, regolato dalla legge n. 593 del 1977; provvede alla gestione del Museo della Villa Farnesina, della Biblioteca Corsiniana e dei Lincei
- la gestione delle Fondazioni e dei Fondi autonomi, con cospicui patrimoni mobiliari ed immobiliari, finalizzati al conferimento di premi e borse di studio
- l'importanza del flusso finanziario dell'Ente, comprensivo della gestione dei Fondi, ed il valore del patrimonio immobiliare e quello inestimabile dei beni culturali di cui l'Ente è proprietario e consegnatario.

Si segnala, infine, che l'Accademia ha trasmesso al Ministero vigilante ed al Ministero dell'Economia e Finanze il Regolamento di Amministrazione e contabilità, approvato con delibera del Consiglio di Presidenza 1 luglio 2004 n. 81, ai sensi dell'art. 3, comma 2, del dpr 27 febbraio 2003 n. 97.

Il Ministero dell'Economia, nell'esaminare lo schema di regolamento, ha fatto presente che "nello stesso non era stato tenuto compiutamente conto dell'assetto organizzativo e dimensionale dell'Accademia e che dovesse essere integrato con riferimento alla gestione finanziaria (articolazione delle entrate e delle uscite, contenuto e struttura del bilancio di previsione e del rendiconto generale, modelli documentali)".

Il predetto atto è stato, quindi, restituito in data 22 dicembre 2005 all'Accademia per essere integrato in conformità alle indicazioni del Ministero dell'Economia.

## 2.b - Gli organi

Sono organi dell'Accademia:

- il Presidente
- l'Accademico amministratore
- il Consiglio di Presidenza
- l'Assemblea delle Classi Riunite
- l'Assemblea di ciascuna classe nell'ambito delle competenze di propria spettanza
- il Collegio dei revisori dei conti, composto da cinque membri, di cui tre scelti fra i soci nazionali o tra persone in possesso dell'iscrizione al registro dei revisori contabili e due funzionari dirigenti rispettivamente del Ministero dell'Economia e Finanze e del Ministero per i Beni e le Attività culturali.

Tutte le cariche accademiche sono elettive ed affidate ai soci, tranne per i due membri del Collegio dei revisori nominati dal Ministero vigilante e da quello dell'Economia.

La durata della generalità delle cariche è fissata in tre anni, con possibilità di rielezione per una sola volta, tranne i segretari e loro aggiunti che vengono nominati per quattro anni.

Il Presidente ed il vice Presidente, eletti il 18 giugno 2003 (nomina approvata con decreto del Ministero per i Beni e le Attività culturali il 29 luglio 2003, ai sensi dell'art. 16 dello Statuto) sono stati confermati con decreto 27 settembre 2006 dello stesso Ministero vigilante, per un ulteriore triennio.

Anche il Collegio dei revisori dei conti è stato rinnovato nel giugno 2006.

L'Accademico amministratore, che esegue le deliberazioni di carattere amministrativo del Consiglio di Presidenza ed adotta gli atti all'uopo necessari, verificando la proficuità dell'azione amministrativa ( art. 10, 3 comma dello Statuto) è stato confermato nel giugno 2006.

Per quanto riguarda il riparto delle competenze tra i vari organi accademici esso trova disciplina nelle statuto e nel testo regolamentare ai quali si fa rinvio.

Il cancelliere- o Direttore Generale- scelto dall'Assemblea delle Classi Riunite, è a capo dei servizi dell'Accademia e segretario del Consiglio di Presidenza; l'attuale Cancelliere è stato nominato nel 2004 per un biennio con delibera del Consiglio di Presidenza n 129 del 2004.

Il nuovo statuto ha mantenuto il principio della gratuità delle cariche accademiche con l'eccezione relativa al gettone di presenza che gli organi

accademici percepiscono per le riunioni del Consiglio di Presidenza e delle Classi pari ad €. 20 lorde, oltre al rimborso delle spese eventualmente sostenute.

Anche i revisori dei conti interni percepiscono un gettone di presenza lordo di € 20 per ciascuna riunione del Collegio, oltre al rimborso delle spese; per tutti e due i revisori di nomina ministeriale è previsto un compenso annuo lordo di €. 4.338 ed un gettone di presenza lordo di €. 36 per la loro partecipazione alle riunioni del Consiglio di Presidenza non coincidenti con le riunioni del Collegio.<sup>4</sup>

---

<sup>4</sup> Il compenso annuo per il 2006 è stato decurtato del 10% per l'applicazione dell'art. 1, comma 58, della legge n. 266 del 2005.

### 3. L'attività istituzionale

Secondo l'art. 2 dello Statuto l'Accademia per raggiungere le proprie finalità, che è bene ripetere, riguardano la promozione, il coordinamento, l'integrazione e la diffusione delle conoscenze scientifiche, " tiene assemblee ed adunanze delle Classi Riunite o delle singole Classi; organizza congressi, conferenze, convegni e seminari nazionali ed internazionali; partecipa, con i propri soci ad analoghe manifestazioni italiane e straniere e può assumere la rappresentanza anche internazionale di consimili istituzioni culturali; promuove e realizza attività e missioni di ricerca; conferisce premi e borse di studio; pubblica i resoconti delle proprie tornate e le note e le memorie in esse presentate nonché gli atti dei congressi, convegni e seminari e di altre iniziative da essa promosse. Fornisce pareri ai pubblici poteri nei campi di propria competenza, eventualmente formula proposte; svolge nella continuità della sua tradizione ogni altra attività utile allo scopo e può accogliere lasciti, donazioni ed istituire fondazioni."

Sia ai fini della diffusione che dell'approfondimento dei vari temi scientifici viene curata dall'Accademia un'ampia, differenziata ed importantissima attività editoriale quale i "Rendiconti" e le "Memorie" delle due Classi, le "Adunanze straordinarie per il conferimento dei Premi Feltrinelli" e varie collane ed opere monografiche anche a carattere straordinario, nonché gli Atti dei convegni ed altre numerose pubblicazioni.

Si segnalano ancora:

- il Centro Linceo: la divulgazione della scienza avviene anche mediante il Centro Linceo interdisciplinare " Beniamino Segre", il cui scopo è, tra l'altro, quello di mettere in contatto il mondo della scienza con i problemi della vita di tutti i giorni

- le Commissioni Permanenti: operano presso l'Accademia alcune Commissioni permanenti, delle quali si citano quella sui problemi dell'ambiente e delle calamità naturali, quella per la storia dell'Accademia, nonché la Commissione per la difesa dei diritti dell'uomo. L'Accademia finanzia anche ricerche e missioni di studio in Italia e all'estero nell'ambito delle iniziative promosse dalla Commissione per i musei naturalistici, i giardini zoologici, gli orti botanici, gli acquari e l'ecologia

- i Premi e le Borse di studio: l'Accademia promuove la cultura anche attraverso il conferimento annuale di premi e di borse di studio. Tra i premi più prestigiosi si citano quello del Presidente della Repubblica, il premio Linceo e quello del Ministro per i Beni e le Attività culturali ( i premi vengono conferiti alle più alte personalità del mondo della scienza e dell'arte e sono spesso erogati con i fondi che enti o privati mettono a disposizione dell'Accademia perché sia garante del conferimento).

Sono ancora da ricordare gli interventi dell'Associazione Amici dell'Accademia dei Lincei" (con sovvenzioni che non affluiscono nel bilancio dell'Accademia e vengono gestiti dalla stessa Associazione) che, sorta nel 1949, è stata ricostituita nel 1986 con lo scopo di "stabilire e sviluppare un collegamento permanente tra il mondo economico, imprenditoriale e produttivo e l'alta cultura, di cui l'Accademia dei Lincei è una delle massime espressioni." L'Associazione, costituita da enti e società, sovvenziona in parte l'Accademia nella sua attività, in armonia ai piani annualmente concordati, nell'ambito delle finalità proprie dell'Accademia stessa.

L'indicazione degli interventi diretti dell'Associazione è contenuta nei promemoria allegati alle relazioni annuali del Presidente; gli interventi diretti sono stati stimati in circa €. 150.000 per il 2003, €. 160.000 per il 2004 ed in €. 210.000 per il 2005 ed hanno riguardato, per l'attività scientifica, le spese di organizzazione di alcuni convegni ed il funzionamento della Commissione per i Diritti dell'uomo e del Gruppo di lavoro per la sicurezza internazionale ed il controllo degli armamenti e, per le pubblicazioni, l'assunzione di parte dell'onere per la stampa di pubblicazioni periodiche e di altre pubblicazioni lincee.

E' da sottolineare in proposito che i risultati raggiunti dall'Accademia nel triennio sono stati resi possibili anche grazie agli interventi finanziari dell'Associazione Amici dell'Accademia.

Nel triennio 2003-2005 l'attività dell'Accademia si è indirizzata e sviluppata nei vari settori di competenza, come risulta dalle relazioni del Presidente pubblicate nei Rendiconti delle Adunanze solenni per l'inaugurazione degli anni accademici 2003-2005.

La tabella che segue espone i dati numerici dell'attività svolta dall'Accademia nel triennio; tali dati rappresentano, in sostanza, la sintesi della cultura umanistica e scientifica italiana e l'altissimo valore qualitativo, raggiunto in ogni settore in cui si manifesta e si indirizza l'attività dell'Accademia, si ricava indirettamente dalla stima e dall'apprezzamento di cui la stessa gode in campo nazionale ed internazionale.

## Accademia dei Lincei

Attività scientifica	2003	2004	2005
Convegni e simili	26	14	29
Premi e borse di studio	40	37	39
Conferenze	10	4	7
Pubblicazioni	26	17	23
Centro Linceo	10	11	18
Convegni e scambi internazionali	12	6	14
Mostre	2	---	4

Dati desunti dai Notiziari n.23 - Anno 2003; n. 24 - Anno 2004; n. 25 - Anno 2005



#### **4. Il controllo interno ed il Collegio dei revisori**

Nel triennio di riferimento il Nucleo di valutazione dell'Accademia istituito, con delibera del Consiglio di Presidenza, per lo svolgimento della funzione prevista dall'art. 55, comma 2, del d.lgs 30 luglio 1999, n. 286, ha redatto nel triennio sei relazioni, prendendo in esame le varie problematiche inerenti le prestazioni e le competenze organizzative del personale dirigente ed ha espresso pareri positivi, limitando il proprio controllo a tali problematiche.

Regolare è stata l'attività del Collegio dei revisori, che si è riunito 8 volte nel 2003 e nel 2004 e 7 volte nel 2005; nelle relazioni del predetto Collegio è stato frequentemente posto l'accento sulla particolarità della gestione accademica in senso stretto alla quale si accompagna quella dei Fondi vincolati ai fini voluti da coloro che li hanno istituiti, gestione quest'ultima che presenta problematiche inerenti alle diverse destinazioni dei vincoli ed ai vari tempi della loro realizzazione.

Il Collegio dei revisori ha, altresì, reso parere favorevole sui bilanci presentati nel triennio dall'Accademia ed ha costantemente verificato la conformità degli stessi agli schemi del d.p.r 18 dicembre 1979 n. 696 ed in seguito vigilato sulla completa definizione di tutte le procedure contabili adottate dall'Ente, ai sensi del d.p.r 27 febbraio 2003 n. 97.

## 5. Il personale

Nel prospetto che segue sono indicati i dati relativi alla dotazione organica ed alla consistenza effettiva del personale negli anni di riferimento.

<b>DOTAZIONE ORGANICA</b>		<b>2002</b>	<b>2003</b>	<b>2004</b>	<b>2005</b>
<b>Personale in organico (2005)</b>					
Dirigenti	Dirigenti 2^ fascia	4	4	4	4
A1	-	4	4	4	-
A2	-	7	7	7	-
B1	B1	13	13	13	10
B2	B2-B3	9	9	9	10
C1	C1-C2	12	12	12	13
C3	C3	12	12	12	11
C4	C4-C5 re	16	16	16	21
<b>Totale</b>		<b>77</b>	<b>77</b>	<b>77</b>	<b>69</b>
<b>variazione %</b>		<b>0,00</b>	<b>0,00</b>	<b>0,00</b>	<b>-10,39</b>
<b>Personale in servizio (2005)</b>					
Dirigenti	Dirigenti 2^ fascia	3	3	2	2
A1	-	0	0	0	-
A2	-	5	5	5	-
B1	B1	7	6	6	5
B2	B2-B3	4	4	4	10
C1	C1-C2	9	9	9	9
C3	C3	8	9	9	2
C4	C4-C5 re	13	13	13	19
<b>Totale</b>		<b>49</b>	<b>49</b>	<b>48</b>	<b>47</b>
<b>variazione %</b>		<b>0,00</b>	<b>0,00</b>	<b>-2,04</b>	<b>-2,09</b>

A fronte di una dotazione organica fissata in 77 unità per gli anni 2002-2004 la consistenza dei dipendenti in servizio è risultata di 49 unità nei primi due anni e di 48 unità nel 2004.

A seguito poi dell'entrata in vigore della legge 30.12.2004 n. 311 ( finanziaria 2005) che ha previsto, all'art. 1, comma 93, che nella rideterminazione delle dotazioni organiche, deve essere apportata una riduzione non inferiore al 5% della spesa prevista per la precedente dotazione, l'Accademia ha provveduto alla modifica della precedente pianta organica, fissando il numero in 69 unità ( a fronte di 47 unità di dipendenti in servizio).

Gli oneri globali per il personale non hanno subito variazioni significative negli esercizi 2003 e 2004, attestandosi rispettivamente ad €. 2.680.288 e ad €. 2.727.170; si registra invece una diminuzione nel 2005 (€. 2.591.027) dovuta alla contrazione degli stipendi, dell'indennità e rimborsi per spese e missioni e dell'accantonamento del trattamento per fine rapporto.

L'incidenza degli oneri globali del personale sulle spese correnti, dopo le variazioni in aumento degli anni 2003 e 2004, registra una diminuzione nel 2005, con un indice dello 0,29%.

Di tali andamenti offrono un quadro analitico i prospetti che seguono:

<b>COSTO GLOBALE DEL PERSONALE</b>	<b>2002</b>	<b>2003</b>	<b>2004</b>	<b>2005</b>
a) <u>Stipendi ed altri assegni fissi</u>				
Stipendi	1.137.136,48	1.119.449,66	1.142.056,83	1.121.491,32
Compensi per lavoro straordinario e compenso incentivante e buoni pasto	597.465,00	669.840,36	696.121,90	734.402,15
Indennità e rimborsi spese per missioni	15.666,50	15.788,57	7.733,03	3.993,39
Oneri previdenziali ed assistenziali	541.785,98	558.800,00	665.000,00	625.869,60
Corsi per il personale	18.100,00		672,00	2.808,59
<b>TOTALE</b>	<b>2.310.153,96</b>	<b>2.363.878,59</b>	<b>2.511.583,76</b>	<b>2.488.565,05</b>
Variazione %	2,15	2,33	6,25	-0,92
b) <u>Benefici sociali ed assistenziali</u>				
Accantonamento trattamento fine rapporto	125.670,00	316.410,00	215.587,00	97.738,52
Sussidi e mutui	20.000,00	0,00	0,00	24.724,22
<b>TOTALE</b>	<b>125.690,00</b>	<b>316.410,00</b>	<b>215.587,00</b>	<b>102.462,74</b>
<b>TOTALE GENERALE</b>	<b>2.435.843,96</b>	<b>2.680.288,59</b>	<b>2.727.170,76</b>	<b>2.591.027,79</b>
Variazione %	0,41	10,04	1,75	-5,17
COSTO MEDIO INDIVIDUALE	49.710,49	54.699,77	56.816,06	55.027,74
Variazione %	2,46	10,04	3,87	-3,15

INDICE ANALITICO DEL COSTO DEL PERSONALE IN RAPPORTO ALLE SPESE CORRENTI								
	2002	indice	2003	indice	2004	indice	2005	indice
Stipendi	<u>1.137.136,48</u> 8.236.455,60	0,14	<u>1.119.449,66</u> 10.901.958,40	0,11	<u>1.142.056,83</u> 7.324.796,12	0,16	<u>1.121.491,32</u> 8.945.251,54	0,13
Compensi per lavoro straordinario e componenti incentivanti e buoni pasto	<u>597.465,00</u> 8.236.455,60	0,07	<u>669.840,36</u> 10.901.958,40	0,07	<u>696.121,90</u> 7.324.796,12	0,10	<u>734.402,15</u> 8.945.251,54	0,07
Indennità e rimborsi spese missioni	<u>15.666,50</u> 8.236.455,60	0,00	<u>15.788,57</u> 10.901.958,40	0,01	<u>7.733,03</u> 7.324.796,12	0,02	<u>3.993,39</u> 8.945.251,54	0,01
Oneri previdenziali ed assistenziali	<u>541.785,98</u> 8.236.455,60	0,07	<u>558.800,00</u> 10.901.958,40	0,06	<u>665.000,00</u> 7.324.796,12	0,10	<u>625.869,60</u> 8.945.251,54	0,07
Corsi per il personale	<u>18.100,00</u> 8.236.455,60	0,01	0	0	<u>672,00</u> 7.324.796,12	0,01	<u>2.808,59</u> 8.945.251,54	0,01
	<b>2002</b>	<b>indice</b>	<b>2003</b>	<b>indice</b>	<b>2004</b>	<b>Euro</b>	<b>2005</b>	<b>Euro</b>
Totale generale (costo globale)	<u>2.435.843,96</u>		<u>2.680.288,59</u>		<u>2.727.170,76</u>		<u>2.591.027,79</u>	
Spese correnti	8.236.455,60	0,30	10.901.958,40	0,25	7.324.796,12	0,38	8.945.251,54	0,29

L'indice del rapporto - costo del personale, spese correnti - presenta un andamento alterno, con una punta massima nel 2004 (0,38) ed una flessione nell'ultimo esercizio (0,29).

L'Accademia si è avvalsa di collaborazioni, consulenze e prestazioni professionali esterne per varie cause, quali la consulenza in materia fiscale, legale e tecnica, quella per il sistema informatico, per la sicurezza e per l'assistenza sanitaria al personale.

Nel triennio la spesa, imputata al cap. 104180, è stata la seguente:  
 Esercizio 2003 = €. 60.328 per consulenze informatiche, per il responsabile della sicurezza e per la sorveglianza sanitaria;  
 Esercizio 2004 = €. 41.546 per consulenze informatiche in merito all'applicazione del dpr. n.97/2003 e per il responsabile della sicurezza;  
 Esercizio 2005 = €. 34.743 come per l'esercizio 2004.

La Corte, nel rilevare che il ricorso agli incarichi esterni è stato contenuto e che la relativa spesa ha avuto nel triennio un andamento in calo, richiama, comunque, l'attenzione dell'Accademia e del Ministero vigilante affinché l'affidamento delle consulenze resti subordinato all'osservanza delle precise disposizioni prescritte dall'art. 7, comma 6, del d.lgs 30 marzo 2001 n. 165, nonché dall'art.1, comma 11, della legge 30 dicembre 2004 n. 311.

**6. I bilanci**

Il prospetto sottostante riporta le date in cui sono stati approvati dall'Assemblea delle Classi Riunite, dal Ministero vigilante e dal Ministero dell'Economia e Finanze i bilanci preventivi ed i conti consuntivi per gli anni in riferimento; per quanto riguarda le date di approvazione dei bilanci preventivi da parte dell'Assemblea delle Classi Riunite continua a sussistere un lieve scostamento, già rilevato nella precedente relazione, rispetto ai termini fissati dalle disposizioni regolamentari, per le difficoltà di convocazione delle Classi riunite, cui spetta l'approvazione del bilancio, composte da circa 180 soci.

<b>PREVENTIVO</b>	<b>2003</b>	<b>2004</b>	<b>2005</b>
Approvazione dell'Assemblea delle Classi Riunite	29.11.02	09.01.04	10.12.04
Approvazione M.ro per i Beni e le Attività Culturali	11.04.03	10.03.04	25.03.05
Approvazione Ministero dell'Economia e delle Finanze	20.03.03	01.03.04	04.03.05
<b>CONSUNTIVO</b>			
Approvazione dell'Assemblea delle Classi Riunite	23.04.04	22.04.05	21.04.06
Approvazione M.ro per i Beni e le Attività Culturali	16.09.04	04.10.05	16.01.07
Approvazione Ministero dell'Economia e delle Finanze	27.08.04	16.09.05	05.12.06

Prima di esaminare i risultati della gestione finanziaria del triennio, si ritiene opportuno accennare alle modalità di redazione e di elaborazione dei relativi documenti contabili, evidenziando, nel contempo, i modi ed i tempi con i quali l'Accademia ha effettuato il passaggio al sistema di contabilità economico-patrimoniale di tipo civilistico, di cui al dpr 27 febbraio 2003 n. 97.

- Esercizio finanziario 2003: il bilancio di previsione ed il conto consuntivo sono stati redatti secondo la normativa di amministrazione e contabilità di cui al dpr 18 dicembre 1979, n. 696.

- **Esercizio finanziario 2004:** il bilancio di previsione ed il conto consuntivo presentano una struttura del tutto nuova rispetto ai precedenti esercizi, a seguito dell'adozione, dal 1 gennaio 2004, delle norme introdotte dal dpr n. 97/2003; sotto il profilo contabile emerge la distinzione fra bilancio decisionale ( che disaggrega le entrate e le uscite fino al livello di categoria), oggetto di deliberazione da parte dell'Assemblea delle Classi riunite, e bilancio gestionale (che si spinge fino alla disaggregazione nei capitoli) che costituisce lo strumento per la gestione e successiva rendicontazione.

Il predetto regolamento è stato reso operativo con delibera consiliare n. 99/2003 che ha individuato, nell'assetto organizzativo dell'Accademia, sei centri di responsabilità denominati, per l'entrata, Consiglio di Presidenza e per le uscite, Direzione Generale, Segreteria ed Affari Generali, Biblioteca, Amministrazione e Personale, Ragioneria.

Le rappresentazioni contabili della situazione patrimoniale e del conto economico sono state redatte in base agli schemi previsti dal dpr n. 696/ 1979, non essendo ancora state perfezionate le procedure informatizzate adottate dall'Ente, in attuazione del nuovo regolamento di contabilità economica.

- **Esercizio finanziario 2005:** il rendiconto generale, che, come il bilancio di previsione, è stato redatto, secondo le disposizioni del capo III del dpr n. 97/2003, risulta costituito dal rendiconto finanziario decisionale, dal rendiconto finanziario gestionale, dal conto economico, dallo stato patrimoniale e dalla relazione illustrativa del Presidente. Risultano, inoltre, allegati la situazione amministrativa, gli elenchi dei titoli azionari ed obbligazionari dei Fondi amministrati, degli immobili di proprietà dell'Accademia e dei Fondi amministrati, nonché la pianta organica del personale al 31 dicembre 2005.

Con il 2005 risulta, quindi, definita da parte dell'Accademia l'adozione di tutti gli schemi del citato regolamento n. 97 del 2003.

Resta invece ancora non definita la procedura dello schema di regolamento di amministrazione e contabilità, deliberato dal Consiglio di Presidenza dell'Accademia, che deve essere integrato in conformità alle osservazioni del Ministero dell'Economia e Finanze.

Al riguardo si evidenzia la necessità che l'Accademia provveda quanto prima ad integrare il testo del regolamento, in ragione del proprio assetto dimensionale ed organizzativo, secondo le indicazioni del predetto Ministero, ai sensi dell'art. 2, comma 3, del più volte citato dpr. n. 97.

I bilanci del triennio comprendono, come i precedenti, oltre alle entrate ed alle spese proprie dell'Accademia, anche quelle delle Fondazioni e dei numerosi Fondi vincolati ai fini voluti dagli istitutori, amministrati dall'Accademia e che, come riferito dal Presidente nelle relazioni illustrative, "sono inclusi nel bilancio vero e proprio per ragioni di trasparenza e completezza e nel solco di una consolidata tradizione contabile."

Si richiama in proposito quanto evidenziato dal Collegio dei revisori nei verbali di approvazione dei conti consuntivi del triennio "sotto il profilo contabile le gestioni dei Fondi pongono problemi derivanti dalla diversità della destinazione dei vincoli conseguenti e dei vari tempi della loro realizzazione".

Delle varie problematiche connesse alla gestione delle Fondazioni e dei Fondi amministrati si tratterà nello specifico paragrafo.

## **7. I rendiconti generali**

Il nuovo assetto contabile, parzialmente adottato dall'Accademia dal preventivo 2004, ha determinato un'esposizione di dati non facilmente raffrontabili con le contabilità degli altri esercizi esaminati, in mancanza di appositi prospetti analitici di riconciliazione dei dati economico-finanziari e di specifiche indicazioni nelle note integrative al bilancio.

L'analisi, quindi, dei risultati finali delle gestioni verrà condotta singolarmente per i tre esercizi, pur con qualche riferimento e comparazione fra gli stessi; per l'anno 2003 vengono riportati, ai fini di opportuno raffronto, i dati relativi al 2002, in quanto redatti entrambi secondo gli schemi del dpr n. 696/1979.

### **7a. Esercizio finanziario 2003**

Il rendiconto finanziario

L'esercizio 2003 si è chiuso con un disavanzo di competenza di €. 70.430, determinato dall'entità degli accertamenti (€. 13.023.273) e degli impegni (€. 13.093.704), superiore al disavanzo del 2002, attestatosi ad €. 57.453. Il disavanzo 2003 è stato coperto dall'avanzo di amministrazione disponibile al 31.12.2002, pari ad €. 240.540.

L'avanzo di amministrazione al 31 dicembre 2003, decurtato anch'esso della parte indisponibile, ammonta ad €. 244.248.

Come si rileva dai prospetti che seguono, le entrate complessive hanno registrato nel 2003 un calo (pari ad €. 55.992) rispetto al 2002 per effetto di una quasi generale contrazione di tutte le voci, sia di parte corrente che in conto capitale; si fa riferimento innanzitutto alla diminuzione del contributo ordinario statale, ridotto ad €. 3.272.329 (€. 3.262.000 + €. 10.329 per la Biblioteca Corsiniana), per effetto delle disposizioni della legge finanziaria 2003. Si sono ridotti anche i redditi ed i proventi patrimoniali (€. 3.968.769)<sup>5</sup> nonché, sul versante delle entrate in conto capitale, il realizzo dei valori mobiliari (€. 2.737.705) e la riscossione dei crediti (€. 99.744).

---

<sup>5</sup> I redditi ed i proventi patrimoniali sono costituiti dagli affitti di immobili sia dell'Accademia che dei Fondi Amministrati, da interessi e premi sui titoli, dagli interessi su mutui, depositi e conti correnti, dividendi ed altri proventi su titoli azionari ed altre partecipazioni, diritti d'autore.



<b>ENTRATE</b>	<b>2002</b>	<b>2003</b>
	<b>Accertamenti</b>	<b>Accertamenti</b>
Correnti	9.348.963,42	9.240.820,74
In conto capitale	2.915.543,53	2.837.449,53
Per partite di giro	814.758,30	945.003,68
Totale entrate	13.079.265,25	13.023.273,00
Disavanzo finanziario	57.453,03	70.430,97
Totale a pareggio	13.136.718,28	13.093.704,92

<b>USCITE</b>	<b>2002</b>	<b>2003</b>
	<b>Impegni</b>	<b>Impegni</b>
Correnti	8.236.455,60	10.901.958,40
In conto capitale	4.085.504,38	2.837.449,53
Per partite di giro	814.758,30	945.003,68
Totale spese	13.136.718,28	13.093.704,92
Avanzo finanziario	0,00	0,00
Totale a pareggio	13.136.718,28	13.093.704,92

ENTRATE CORRENTI		2002	2003
		Accertamenti	Accertamenti
TITOLO I	entrate contributive	0	0
TITOLO II	entrate derivanti da trasferimenti correnti:		
cat.3	da parte dello Stato	3.999.639,43	3.272.329,15
cat.6	da parte di altri enti del settore pubblico	33.092,14	15.000,00
TITOLO III	altre entrate:		
cat.7	derivanti da vendita di beni o prestazioni di servizi	183.401,09	190.024,09
cat.8	redditi o proventi patrimoniali	4.156.965,35	3.968.769,13
cat.9	poste correttive o compensative di spese correnti	932,953,19	1.759.368,09
cat.10	non classificabili in altre voci	42.912,22	35.330,28
<b>TOTALE ENTRATE CORRENTI</b>		<b>9.348.963,42</b>	<b>9.240.820,74</b>

ENTRATE IN CONTO CAPITALE		2002	2003
		Accertamenti	Accertamenti
TITOLO IV	entrate per alienazioni di beni patrimoniali e riscossione di crediti:		
cat.11	alienazioni di immobili e diritti reali - Fondi		
cat.12	alienazioni di immobilizz. tecniche - Accademia		
cat.13	realizzo valori mobiliari	2.797.139,76	2.737.705,30
cat.14	riscossioni crediti	118.403,77	99.744,23
TITOLO V	entrate derivanti da trasferimenti in conto capitale:		
cat.15	da parte dello Stato	0,00	0,00
cat.18	da altri enti del settore pubblico:	0,00	0,00
TITOLO VI	accensione di prestiti	0,00	0,00
<b>TOTALE ENTRATE IN CONTO CAPITALE</b>		<b>2.915.543,53</b>	<b>2.837.449,53</b>

I prospetti seguenti mostrano che il calo delle spese registrato nel 2003 è attribuibile per lo più alla consistente contrazione delle spese in conto capitale che scendono da €. 4.085.504 del 2002 ad €. 1.246.742, dovuta in particolare alla ctg 13 del Titolo II - Partecipazioni ed acquisto di valori mobiliari - pari ad €. 464.950 ( €. 3.055.096 nel 2002).

Le spese correnti, in aumento nel 2003, sono rappresentate in misura preponderante dagli oneri per il personale e dall'acquisto di beni di consumo e servizi, la cui maggiore componente è costituita dai "Premi e borse di studio Antonio Feltrinelli" per €. 3.657.733.

SPESE CORRENTI		2002	2003
		Impegni	Impegni
TITOLO I	spese correnti:		
cat. 1	organi dell'Ente	12.035,25	8.436,64
cat. 2	personale in attività di servizio	2.327.162,95	(*) 2.447.109,90
cat. 3	personale in quiescenza	189.517,24	191.878,94
cat. 4	acquisto di beni di consumo e servizi	5.402.303,85	7.960.342,89
cat. 5	prestazioni istituzionali	0,00	0,00
cat. 6	trasferimenti passivi	23.743,22	23.398,22
cat. 7	oneri finanziari	0,00	0,00
cat. 8	oneri tributari	139.865,15	125.983,49
cat. 9	poste correttive e compensative ent.	139,83	443,02
cat. 10	non classificabili in altre voci	141.688,11	144.365,30
<b>TOTALE SPESE CORRENTI</b>		<b>8.236.455,60</b>	<b>10.901.958,40</b>

(\*) - Nella spesa del personale in attività di servizio è incluso il fondo per i rinnovi contrattuali  
 €. 2.363.878,59 + 83.231,31 = 2.447.109,90

SPESE IN CONTO CAPITALE		2002	2003
		Impegni	Impegni
TITOLO II	spese in conto capitale:		
cat. 11	acquisizione beni di uso durevole e opere immobiliari	501.722,18	245.134,07
cat. 12	acquisizione immobilizzazioni tecniche	279.664,10	464.950,22
cat. 13	partecipazione e acquisto valori mobiliari	3.055.096,85	464.950,22
cat. 14	concessione crediti e anticipazioni	145.670,00	339.847,14
cat. 15	Indennità di anzianità e e similari al personale cessato dal servizio	103.351,25	83.431,39
TITOLO III	estinzione di mutui e partecipazioni	0,00	0,00
<b>TOTALE SPESE IN CONTO CAPITALE</b>		<b>4.085.504,38</b>	<b>1.246.742,84</b>

PARTITE DI GIRO	814.758,30	945.003,68
AVANZO FINANZIARIO	0,00	0,00
DISAVANZO FINANZIARIO	57.453,04	70.430,97

#### La situazione amministrativa

I dati esposti nel prospetto mostrano un lieve aumento dell'avanzo di amministrazione passato da €. 454.463 del 2002 ad €. 458.171 del 2003; in detto ultimo avanzo è compreso l'importo vincolato di €. 213.923, derivante dall'applicazione del decreto del Ministero dell'Economia e Finanze del 29 novembre 2002.

Pertanto l'avanzo di amministrazione si riduce ad €. 244.248 e costituisce l'importo utilizzabile per il bilancio di previsione 2004.

Si registra nel 2003 un aumento della consistenza di cassa, sia ad inizio che a fine esercizio rispetto al 2002, una diminuzione dei residui attivi, in particolare di quelli d'esercizio ed un aumento dei residui passivi sia degli esercizi precedenti che dell'esercizio.

In merito alla consistenza dei residui, è da annotare che quelli attivi negli anni in esame, come in quelli meno recenti, hanno sempre presentato importi non elevati specie se posti in confronto a quelli passivi.

Nella relazione illustrativa del Presidente dell'Accademia per il 2003, come avvenuto per i precedenti esercizi, viene sottolineato che "gran parte dei residui passivi - €. 13.070.993 - è di pertinenza dei Fondi amministrati ed in particolare del Fondo Feltrinelli e che in realtà si tratta di residui impropri, non derivanti da impegni assunti verso terzi, ma dal vincolo di destinazione che caratterizza le somme spettanti ai vari Fondi da utilizzare per i fini voluti dai loro istitutori".

SITUAZIONE AMMINISTRATIVA	2002		2003	
Consistenza di cassa a inizio esercizio		11.892.702,82		13.339.277,50
Riscossioni				
in conto competenza	12.568.104,62		12.905.676,07	
in conto residui	785.296,49	13.353.401,11	227.714,79	13.133.390,86
Pagamenti				
in conto competenza	8.886.593,38		7.889.392,67	
in conto residui	3.020.283,05	11.906.876,43	3.408.775,91	11.298.168,58
Consistenza di cassa a fine esercizio		13.339.227,50		15.174.449,78
Residui attivi				
degli esercizi precedenti	230.957,63		513.478,04	
dell'esercizio	511.160,63	742.118,26	117.597,88	631.075,92
Residui passivi				
degli esercizi precedenti	9.376.757,56		10.143.041,80	
dell'esercizio	4.250.124,90	13.626.882,46	5.204.312,25	15.347.354,05
Avanzo (+) o disavanzo (-) di amministrazione		+ 454.463,30		+ 458.171,65
Riduzione 15% di cui al decreto 29.11.02 del M.E.F.		- 213.923,00		- 213.923,00
Avanzo d'amministr. da utilizzare per l'esercizio 2004		240.540,30		244.248,65

### Lo stato patrimoniale

Nella situazione patrimoniale sono esposte le voci patrimoniali attive e passive incluse quelle di pertinenza del Fondo Antonio Feltrinelli e degli Fondi vincolati.

Come risulta dal prospetto che segue, la situazione patrimoniale evidenzia attività per €. 91.351.908 e passività per €. 25.481.603, ed un patrimonio netto di €. 69.240.062, inferiore di €. 10.810.124 rispetto al consuntivo 2002. In ogni caso non vi è corrispondenza tra importo del patrimonio netto e risultato del conto economico.

L'Accademia ha indicato l'importo di €. 69.240.062 anziché €. 65.870.305; anche per il precedente esercizio 2002 (€. 71.050.187 anziché €. 66.234.952) la Corte aveva rilevato l'indicazione errata del patrimonio netto ed aveva invitato l'Accademia a riclassificare tale situazione (cfr. relazione esercizi 2001-2002 pag. 28). Come si leggerà più avanti, la correzione è stata effettuata dall'Accademia nel 2005.

L'analisi delle singole componenti evidenzia, nell'attivo, l'aumento delle disponibilità liquide (dove la voce preponderante è costituita dai depositi del Fondo Antonio Feltrinelli), dei crediti bancari e finanziari, con particolare riferimento al credito verso l'INA per il fondo liquidazione indennità anzianità al personale, delle immobilizzazioni tecniche e materiale bibliografico; tra le componenti del passivo lievita, tra i fondi di accantonamenti vari, il fondo per il TFR che aumenta in parallelo con l'analoga voce dell'attivo, tutte le poste rettificative dell'attivo, ed in particolare il fondo ammortamento immobili.

<b>STATO PATRIMONIALE</b>	<b>2002</b>	<b>2003</b>
<b>ATTIVO</b>	<b>Importo</b>	<b>Importo</b>
Disponibilità liquide	13.339.227,5	15.174.449,78
Residui attivi	742.118,26	631.075,92
Crediti bancari e finanziari	1.591.979,06	1.826.091,66
Rimanenze attive di esercizio	4.610.772,74	4.596.756,55
Investimenti mobiliari	16.269.069,95	16.223.414,63
Immobili	48.231.665,83	48.779.578,69
Immobilizzazioni tecniche	3.791.391,78	4.120.541,65
Altri costi pluriennali	0,00	0,00
	0,00	0,00
<b>TOTALE ATTIVITA'</b>	<b>88.576.225,12</b>	<b>91.351.908,88</b>
Deficit patrimoniale	4.815.235,82	3.369.757,54
<b>TOTALE A PAREGGIO</b>	<b>93.391.460,94</b>	<b>94.721.666,42</b>
Conti d'ordine	0,00	0,00
<b>PASSIVO</b>	<b>Importo</b>	<b>Importo</b>
Debiti di tesoreria	0,00	0,00
Residui passivi	13.626.882,46	15.347.354,05
Debiti bancari e finanziari	0,00	0,00
Rimanenze passive di esercizio	0,00	0,00
Fondi di accantonamento:		
indennità anzianità	1.460.096,31	1.686.452,83
altri	0,00	0,00
Poste rettificative attivo	7.254.295,11	8.447.796,73
<b>TOTALE PASSIVITA'</b>	<b>22.341.273,88</b>	<b>25.481.603,61</b>
Patrimonio netto	71.050.187,06	69.240.062,81
<b>TOTALE A PAREGGIO</b>	<b>93.391.460,94</b>	<b>94.721.666,42</b>
Conti d'ordine		



## Il conto economico

Nel prospetto che segue vengono espone le risultanze del conto economico che espone un disavanzo di €. 364.646, imputabile per lo più alle variazioni patrimoniali straordinarie pari ad €. 3.197.264 derivanti per la maggior parte da investimenti in titoli a breve termine di pertinenza del Fondo Feltrinelli.

**CONTO ECONOMICO**

<b>CONTO ECONOMICO</b>	<b>2002</b>	<b>2003</b>
<b>ENTRATE</b>		
PARTE PRIMA		
Entrate finanziarie correnti:	9.348.963,42	9.240.820,74
TOTALE PARTE PRIMA	9.348.963,42	9.240.820,74
PARTE SECONDA: componenti che non danno luogo a movimenti finanziari:		
Entrate accertate in precedenti esercizi di pertinenza dell'esercizio	0,00	0,00
Produzione e movimenti interni	440.200,78	155.621,47
Trasferimenti attivi in natura	68.086,20	97.859,09
Variazioni patrimoniali straordinarie	564.914,90	3.197.264,53
Spese impegnate di competenza di successivi esercizi	0,00	0,00
TOTALE PARTE SECONDA	1.073.201,88	3.450.745,09
<b>TOTALE GENERALE</b>	<b>10.422.165,30</b>	<b>12.691.565,83</b>
Disavanzo economico	1.810.124,25	364.645,97
TOTALE A PAREGGIO	12.232.289,55	13.056.211,80
<b>SPESE</b>		
PARTE PRIMA	<b>2002</b>	<b>2003</b>
Spese finanziarie correnti	8.236.455,60	10.901.958,40
TOTALE PARTE PRIMA	8.236.455,60	10.901.958,40
PARTE SECONDA: componenti che non danno luogo a movimenti finanziari:		
Spese di competenza impegnate in precedenti esercizi	0,00	0,00
Produzioni e movimenti interni	0,00	0,00
Trasferimenti passivi in natura	336.419,88	357.968,53
Ammortamenti e deperimenti	1.161.172,62	1.192.056,81
Svalutazioni e deprezzamenti	2.722,52	1.444,81
Accantonamenti per oneri presunti di competenza	0,00	0,00
Quota esercizio per fondo indennità anzianità	125.670,00	316.410,00
Variazioni patrimoniali straordinarie	2.369.848,93	286.373,25
Entrate accertate nell'esercizio di pertinenza di successivi esercizi	0,00	0,00
TOTALE PARTE SECONDA	3.995.833,95	2.154.253,40
<b>TOTALE GENERALE</b>	<b>12.232.289,55</b>	<b>13.056.211,80</b>
Avanzo economico	0,00	0,00
TOTALE A PAREGGIO	12.232.289,55	13.056.211,80

**7b. Esercizio finanziario 2004**

## Il rendiconto gestionale

L'esercizio 2004 presenta fin dal bilancio di previsione il diverso assetto contabile redatto secondo le disposizioni del Capo III del dpr n. 97/2003, reso quest'ultimo operativo con apposita delibera consiliare, che ha individuato, nell'assetto organizzativo dell'Accademia, un centro di responsabilità- Consiglio di Presidenza – per l'entrata e cinque per le spese (Direzione Generale, Segreteria ed Affari generali, Biblioteca, Amministrazione e Personale, Ragioneria).

Il rendiconto finanziario gestionale riporta per ciascun centro di responsabilità amministrativa il riepilogo dei titoli, con i dati complessivi delle entrate e delle spese, che viene qui sotto sinteticamente esposto:

Parte Entrate		
Centro di responsabilità amm/va - Consiglio di Presidenza	Tot. accertamenti	€. 25.741.895
	Tot. entrate	€. 25.741.895
Parte uscite		
Centro di responsabilità amm/va - Direzione generale	Tot. impegni	€. 302.065
Centro di responsabilità amm/va - Segreteria ed Aff. Gen.	Tot. impegni	€. 1.195.701
Centro di responsabilità amm/va- Ragioneria	Tot. impegni	€. 6.137.569
Centro di responsabilità amm/va Amministr. e Pers.	Tot. impegni	€. 17.717.876
Centro di responsabilità amm/va Biblioteca	Tot. impegni	€. 329.071
	Totale spese	€. 25.682.282

Il disavanzo di competenza registrato nel 2003 risulta ampiamente superato nel 2004 in quanto, a fronte di entrate per €. 25.741.895, si registrano spese per €. 25.682.282 determinando un avanzo di competenza di €. 59.611.

In dettaglio per le entrate dell'Accademia la voce più significativa è rappresentata dal contributo ordinario dello Stato, ridotto ad €. 3.068.000 (di cui 10.329 destinati alla Biblioteca) dal d.l. n. 168/2004; tra le altre entrate si segnalano gli affitti degli immobili dell'Accademia (€. 376.119), i proventi della vendita dei biglietti d'ingresso della Villa Farnesina (€. 96.202) e della vendita delle pubblicazioni (€. 35.602).

E' da precisare che il risultato positivo finanziario del 2004 deriva principalmente dalla gestione dei Fondi; in particolare dai disinvestimenti azionari del Fondo Antonio Feltrinelli per €. 10.329.137, finalizzati all'acquisto di un immobile sito in Via Gaeta a Roma e successivamente locato all'ENAC, dagli affitti degli immobili, dagli interessi sui

titoli per €. 937.339, dal rimborso anticipato di obbligazioni Capitalia di alcuni Fondi per €. 2.065.827.

Sul fronte spese in conto capitale si richiama la spesa per l'acquisto dell'immobile del Fondo Feltrinelli per €. 13.226.934 e l'acquisto di valori mobiliari per altri Fondi per €. 3.343.666.

#### La situazione amministrativa

Dal prospetto che segue si evidenzia che l'avanzo di amministrazione al 31 dicembre 2004 di €. 648.177 ammonta in realtà ad €. 371.363 in quanto €. 276.813 costituiscono la parte indisponibile, corrispondente alla riduzione complessiva del 15% delle spese di funzionamento, ai sensi dell'art. 2, comma 4, del decreto del Ministero dell'Economia e Finanze del 29.11.2002, delle spese per il rinnovo del CCNL e per la formazione del personale.

La gestione dei residui attivi, caratterizzata dall'incasso del saldo del contributo 2002 erogato dal Ministero vigilante per il progetto "Conservazione dei beni librari della Biblioteca dell'Accademia", presenta a fine esercizio 2004 residui per €. 599.778; i residui passivi ammontano ad €. 13.589.505 ( di cui €. 11.882.172 derivanti dalla gestione dei Fondi amministrati e, come annualmente viene precisato nelle relazioni illustrative del Presidente dell'Accademia, vincolati alla destinazione prevista dai regolamenti dei Fondi stessi).<sup>6</sup>

E' da rilevare, comunque, che l'ammontare sia dei residui attivi che di quelli passivi ha registrato un andamento in costante calo nel triennio in quanto, per i primi, si è passati da €. 631.075 nel 2003 ad €. 599.778 nel 2004 ed €. 566.876 nel 2005 e, per i secondi, da €. 15.347.354 nel 2003 ad €. 13.589.505 nel 2004 ed €. 12.075.507 nel 2005.

---

<sup>6</sup> L'Accademia ha presentato un prospetto della situazione dei residui attivi e passivi ai sensi dell'art. 40 del dpr n. 97/2003 nel quale sono elencati gli importi dei residui al 1.1.2004 per tutti i capitoli.

SITUAZIONE AMMINISTRATIVA	2004	
Consistenza di cassa a inizio esercizio		15.174.449,78
Riscossioni		
in conto competenza	25.257.951,35	
in conto residui	513.793,69	25.771.745,04
Pagamenti		
in conto competenza	21.501.469,46	
in conto residui	5.806.821,44	- 27.308.209,90
Consistenza di cassa a fine esercizio		13.637.903,92
Residui attivi		
degli esercizi precedenti	115.833,84	
dell'esercizio	483.944,57	599.778,41
Residui passivi		
degli esercizi precedenti	9.408.689,59	
dell'esercizio	4.180.815,62	- 13.589.505,21
Avanzo di amministrazione al 31.12.2004		648.177,12

L'utilizzazione dell'avanzo di amministrazione per l'esercizio 2005 risulta così prevista:

**Parte vincolata**

al Trattamento di fine rapporto

ai Fondi per rischi e oneri

Rinnovo contrattuale anno 2004 45.902,97

Formazione personale anno 2004 16.988,00

Decreto Ministero Economia 29/11/02 213.923,00

Totale parte vincolata 276.813,97

**Parte disponibile**

Parte di cui non si prevede l'utilizzo nell'esercizio 2005

Totale parte disponibile 371.363,15

### La situazione patrimoniale ed il conto economico

La situazione patrimoniale ed il conto economico, rappresentati secondo gli schemi del dpr n. 696/1979, includono le voci attive e passive dell'Accademia e dei Fondi amministrati; sotto l'aspetto patrimoniale si evidenziano attività per €. 97.218.886 (€. 91.351.908 nel 2003) e passività per €. 27.781.398 da cui un patrimonio netto di €. 72.807.246,<sup>7</sup> con un incremento di €. 3.567.183 rispetto ai risultati del consuntivo 2003, pari all'avanzo economico dell'esercizio. Detto risultato economico deriva essenzialmente dall'acquisizione di immobili e titoli di alcuni Fondi nonché dalla svalutazione delle giacenze di pubblicazioni accademiche. Aumenta la consistenza degli immobili mentre diminuiscono gli investimenti mobiliari e le disponibilità di cassa.

Il risultato del conto economico, che per gli esercizi 2002 e 2003 ha presentato disavanzi, comunque tendenti al calo, rispettivamente per €. 1.810.124 e per €. 364.645, è di segno positivo nel 2004 per l'aumento in particolare, sul versante entrate, di quelle finanziarie correnti e, tra le componenti che non danno luogo a movimenti finanziari, alle variazioni patrimoniali straordinarie che già nel 2003 presentavano un importo di €. 3.197.264, aumentato nel 2004 ad €. 4.289.875, sempre di pertinenza del Fondo Feltrinelli.

---

<sup>7</sup> L'Accademia continua a quantificare erroneamente il patrimonio netto indicando €. 72.807.246 anziché €. 69.437.488 ed il Ministero dell'Economia e Finanze, in sede di approvazione del consuntivo 2004, evidenzia che l'impostazione del prospetto della situazione patrimoniale non fornisce l'esatta quantificazione del patrimonio netto.

<b>SITUAZIONE PATRIMONIALE</b>				
<b>ATTIVITA'</b>	<b>CONSISTENZE</b>		<b>DIFFERENZE</b>	
	<b>Al 31-12-2003</b>	<b>Al 31-12-2004</b>	<b>in più</b>	<b>in meno</b>
<b>DISPONIBILITA' LIQUIDE</b>				
Cassa	-	-	-	-
Banche (inclusa Tesoreria Unica)	15.172.449,73	13.635.903,87	-	1.536.545,86
Conto corrente postale	-	-	-	-
Altri conti correnti	2.000,05	2.000,05	-	-
	<sup>(1)</sup> 15.174.449,78	<sup>(2)</sup> 13.637.903,92	-	1.536.545,86
<b>RESIDUI ATTIVI</b>				
Crediti verso lo Stato e altri Enti	361.519,00	-	-	361.519,00
Crediti verso iscritti, soci e terzi contribuenti	-	-	-	-
Crediti verso acquirenti, utenti, ecc.	201.900,01	442.129,67	240.229,66	-
Crediti diversi di regolamento	67.656,91	157.648,74	89.991,83	-
	631.075,92	599.778,41	330.221,49	361.519,00
<b>CREDITI BANCARI E FINANZIARI</b>				
Credito verso l'I.N.A. per fondo liquidazione	-	-	-	-
Indennità anzianità al personale	1.686.452,83	1.874.728,58	215.587,00	27.311,25
Depositi vincolati	-	-	-	-
Mutui e anticipazioni attive	-	-	-	-
Crediti per annualità, semestralità, ecc. scontate a terzi	-	-	-	-
Prestiti al personale	30.436,81	35.568,92	5.132,11	-
Crediti verso gestioni autonome	-	-	-	-
Depositi cauzionali	-	-	-	-
Crediti diversi bancari e finanziari	109.202,02	-	-	109.202,02
	1.826.091,66	1.910.297,50	220.719,11	136.513,27
<b>RIMANENZE ATTIVE D'ESERCIZIO</b>				
Pubblicazioni dell'Accademia	4.596.756,55	4.745.145,69	451.337,31	302.948,17
Rimanenze di materie prime e materiali di consumo	-	-	-	-
Rimanenze di viveri	-	-	-	-
Rimanenze diverse	-	-	-	-
Risconti attivi	-	-	-	-
	4.596.756,55	4.745.145,69	451.337,31	302.948,17
<b>INVESTIMENTI MOBILIARI</b>				
Partecipazioni azionarie <sup>(3)</sup>	709.443,08	774.601,76	65.158,68	-
Conferimenti e quote in altri Enti	-	-	-	-
Titoli emessi o garantiti dallo Stato ed ass. <sup>(3)</sup>	14.388.098,71	5.470.017,16	2.802.054,45	11.720.136,00
Obbligazioni e cartelle fondiarie <sup>(3)</sup>	1.125.872,84	1.866.472,81	740.599,97	-
Buoni postali	-	-	-	-
Altri titoli di credito	-	-	-	-
	16.223.414,63	8.111.091,73	3.607.813,10	11.720.136,00
<b>IMMOBILI</b>				
Edifici <sup>(4)</sup>	48.779.578,69	63.992.371,00	15.212.792,31	-
Costruzioni in corso	-	-	-	-
Diritti reali	-	-	-	-
	48.779.578,69	63.992.371,00	15.212.792,31	-
<b>IMMOBILIZZAZIONI TECNICHE E MATERIALE BIBLIOGRAFICO</b>				
Impianti, attrezzature e macchinari	1.695.275,13	1.724.956,27	29.681,14	-
Automezzi	38.449,25	38.449,25	-	-
Mobili e macchine d'ufficio	1.269.865,78	1.324.925,68	55.059,90	-
Biblioteca accademica <sup>(5)</sup>	1.101.425,47	1.118.441,18	17.015,71	-
Mobili e oggetti vari eredità Pascarella	32,31	32,31	-	-
Incisioni Gabinetto delle Stampe (Collezione Corsini)	15.493,71	15.493,71	-	-
	4.120.541,65	4.222.298,40	101.756,75	-
<b>ALTRI COSTI PLURIENNALI</b>				
Spese di costituzione, ammortamento e riorganizzazione	-	-	-	-
Costi e perdite emissione prestiti	-	-	-	-
Costi pluriennali diversi	-	-	-	-
	-	-	-	-
<b>Totale attività</b>	<b>91.351.908,88</b>	<b>97.218.886,65</b>	<b>19.218.886,65</b>	<b>14.057.662,30</b>
<b>DEFICIT PATRIMONIALE</b>				
Disavanzo economico esercizi precedenti	3.005.111,57	3.369.757,54	364.645,97	-
Disavanzo economico esercizio 2004	364.645,97	-	-	364.645,97
	3.369.757,54	3.369.757,54	364.645,97	364.645,97
<b>Totale a pareggio</b>	<b>94.721.666,42</b>	<b>100.588.644,19</b>	<b>20.289.286,04</b>	<b>14.422.308,27</b>
<b>CONTI D'ORDINE</b>				
Valori di terzi depositati a cauzione, a garanzia, ecc.	-	-	-	-
Conti diversi	-	-	-	-

(1) Compresi i depositi del Fondo Antonio Feltrinelli (Euro 11.462.597,71) e degli altri Fondi (Euro 1.608.395,29).

(2) Compresi i depositi del Fondo Antonio Feltrinelli (Euro 7.845.571,48) e degli altri fondi (Euro 4.036.600,96).

(3) Investimenti mobiliari di proprietà dei fondi amministrati come da elenco.

(4) Compresi gli immobili di proprietà del Fondo Antonio Feltrinelli e degli altri Fondi, come da elenco.

(5) Esclusi alcuni Fondi, in quanto ancora parzialmente inventariati e non apprezzati.

PASSIVITA'	CONSISTENZE		DIFFERENZE	
	Al 31-12-2003	Al 31-12-2004	in più	in meno
<b>DEBITI DI TESORERIA</b>				
Anticipazioni del Tesoriere	-	-	-	-
Scoperti di conto corrente	-	-	-	-
	-	-	-	-
<b>RESIDUI PASSIVI</b>				
Debiti verso lo Stato ed altri Enti	-	-	-	-
Debiti verso iscritti, soci e terzi per prestazioni dovute	-	-	-	-
Debiti verso fornitori	1.561.963,09	1.080.594,52	-	481.368,57
Debiti verso terzi per prestazioni ricevute	557.711,35	485.808,29	-	71.903,06
Debiti diversi di reolamento	13.227.679,61	12.023.102,40	-	1.204.577,21
	15.347.354,05	13.589.505,21	-	1.757.848,84
<b>DEBITI BANCARI E FINANZIARI</b>				
Mutui e anticipazioni passive	-	-	-	-
Obbligazioni in circolazione	-	-	-	-
Debiti verso il personale per depositi	-	-	-	-
Debiti verso gestioni autonome	-	-	-	-
Debiti diversi bancari e finanziari	-	-	-	-
	-	-	-	-
<b>RIMANENZE PASSIVE D'ESERCIZIO</b>				
Riserve tecniche	-	-	-	-
Risconti passivi	-	-	-	-
	-	-	-	-
<b>FONDI DI ACCANTONAMENTI VARI</b>				
Fondo liquidazione indennità anzianità al personale	1.686.452,83	1.874.728,58	215.587,00	27.311,25
Fondo imposte e tasse	-	-	-	-
Fondo rischi	-	-	-	-
Fondi per accantonamenti diversi	-	-	-	-
	1.686.452,83	1.874.728,58	215.587,00	27.311,25
<b>POSTE RETTIFICATIVE DELL'ATTIVO</b>				
Fondo svalutazione crediti	-	-	-	-
Fondo svalutazione pubblicazioni	-	2.372.572,85	2.372.572,85	-
Fondo svalutazioni titoli e partecipazioni	744.388,31	745.668,13	1.279,82	-
Fondo ammortamento immobili	5.314.860,06	6.594.707,48	1.279.847,42	-
Fondo ammortamento impianti, attrezzature e macchinari	1.446.064,40	1.552.710,51	106.646,11	-
Fondo ammortamento automezzi, mobili e macchinari d'ufficio	942.483,96	1.051.505,39	109.021,43	-
	8.447.796,73	27.781.398,15	3.869.367,63	-
<b>Totale passività</b>	<b>25.481.603,61</b>	<b>27.781.398,15</b>	<b>4.084.954,63</b>	<b>1.785.160,09</b>
<b>PATRIMONIO NETTO</b>				
Fondo di dotazione	5.025.236,04	5.025.236,04	-	-
Riserve obbligatorie	-	-	-	-
Riserve facoltative	-	-	-	-
Fondo rivalutazione conaquoio monetario	-	-	-	-
Avanzo economico esercizi precedenti	64.214.826,77	64.214.826,77	-	-
Avanzo economico dell'esercizio	-	3.567.183,23	3.567.183,23	-
	69.240.062,81	72.807.246,04	3.567.183,23	-
<b>Totale a pareggio</b>	<b>94.721.666,42</b>	<b>100.588.644,19</b>	<b>7.652.137,86</b>	<b>1.785.160,09</b>
<b>CONTI D'ORDINE</b>				
Terzi per valori depositati a cauzione, a garanzia, ecc.	-	-	-	-
Conti diversi	-	-	-	-
	-	-	-	-

**CONTO ECONOMICO**

<b>Categoria</b>	<b>ENTRATA</b>	<b>Importo</b>	<b>Categoria</b>	<b>SPESA</b>	<b>Importo</b>
I	Aliquote contributive, ecc.	-	I	Spese per gli organi dell'Ente	12.902,61
II	Quote partecipazioni iscritti, ecc.	-	II	Oneri per il personale in attività di servizio	2.511.583,76
III	Trasferimenti dallo Stato	3.068.329,15	III	Oneri per il personale in quiescenza	191.228,38
IV	Trasferimenti dalle Regioni	-	IV	Spese per l'acquisto di beni di consumo e servizi	4.331.925,66
V	Trasferimenti da Comuni e Province	-	V	Spese per prestazioni istituzionali	-
VI	Trasferimenti da altri Enti	20.000,00	VI	Trasferimenti passivi	24.585,22
VII	Entrate derivanti dalla vendita di beni	136.223,56	VII	Oneri finanziari	74,36
VIII	Redditi e proventi patrimoniali	5.823.901,85	VIII	Oneri tributari	119.368,07
IX	Poste correttive e compensative di spese correnti	1.711.153,38	IX	Poste correttive e compensative di entrate correnti	12,49
X	Entrate non classificabili in altre voci	12.122,49	X	Spese non classificabili in altre voci	133.115,58
	<b>Totale parte prima</b>	<b>10.771.730,43</b>		<b>Totale parte prima</b>	<b>7.324.796,12</b>



Categoria	ENTRATA	Importo	Categoria	SPESA	Importo
A)	Entrate accertate in precedenti esercizi di pertinenza dell'esercizio:		A)	Spese di competenza, impegnate in Precedenti esercizi:	
	Contributi o premi per le prestazioni	-		Rimanenze iniziali di prodotti	-
	Trasferimenti (contributi, oblazioni, ecc.)	-		Materie prime e materiali di consumo viveri	-
	Redditi e proventi patrimoniali	-		Risconti iniziali di spese per locazioni ed utenze	-
	Vendite prodotti e materiali diversi	-		Spese per servizi esterni	-
	Vendite di pubblicazioni	-		Spese diverse di amministrazione	-
	Prestazioni di particolari servizi	-		Spese per trasferimenti	-
	Ricavi pluriennali	-		Oneri finanziari	-
		-		Spese diverse	-
B)	Produzioni e movimenti interni:			Costi pluriennali	-
	Prodotti in natura	266.812,08	B)	Produzioni e movimenti interni:	
	Impianti ed altre immobilizzazioni ottenuti con mezzi propri da capitalizzare	-		Oneri in natura	-
		266.812,08	C)	Trasferimenti passivi in natura (scambi e doni pubblicazioni accademiche)	236.573,19
C)	Trasferimenti attivi in natura (scambi e Biblioteca accademia)	91.510,82			236.573,19
		91.510,82	D)	Ammortamenti e deperimenti:	
D)	Variazioni patrimoniali straordinarie:			Immobili	1.279.847,42
	Sopravvenienze attive	4.158.032,62		Immobili, attrezzature e macchinari	106.646,11
	Insussistenze passive	131.843,02		Automezzi, mobili e macchine	109.021,43
		4.289.875,64			1.495.514,96
E)	Spese impegnate di competenza di Successivi esercizi	-	E)	Svalutazioni e deprezzamenti:	
		-		Svalutazione pubblicazioni	2.372.572,85
				Svalutazione titoli	1.279,82
				Deprezzamento immobili, impianti, macchine	-
				Eliminazione impianti ed altre immobilizzazioni non ammortizzate	-
					2.373.852,67
			F)	Accertamenti per oneri presunti di competenza:	
				Imposte e tasse da regolare	-
				Altri oneri da definire	-
				Accantonamenti diversi	-
				Accantonamenti a fondo rischi	-
					-
			G)	Quota dell'esercizio per l'adeguamento del fondo indennità anzianità personale	215.587,00
					215.587,00
			H)	Variazioni patrimoniali straordinarie:	
				Sopravvenienze passive	-
				Insussistenze attive	206.241,80
					206.241,80
			I)	Entrate accertate nell'esercizio di pertinenza di successivi esercizi	-
					-
					-
	Totale parte seconda (2)	4.648.198,54		Totale parte seconda (2)	4.527.949,62
	Totale generale (1+2)	15.419.928,97		Totale generale (1+2)	11.852.745,74
	Disavanzo economico	-		Avanzo economico	3.567.183,23
	Totale a pareggio	15.419.928,97		Totale a pareggio	15.419.928,97

**7c. Esercizio finanziario 2005**

## Il rendiconto gestionale

Come per il 2004 si riportano i dati complessivi dell'entrata e della spesa, comprensivi della gestione finanziaria dell'Accademia e dei Fondi, riassunti nei titoli relativi a ciascun centro di responsabilità amministrativa.

Parte Entrate		
Centro di responsabilità amm/va - Consiglio di Presidenza	Tot. accertamenti	€. 12.480.249
	Tot. entrate	€. 12.480.249
	Nel 2004	€. 25.741.895
Parte uscite		
Centro di responsabilità amm/va - Direzione generale	Tot. impegni	€. 334.363
Centro di responsabilità amm/va - Segreteria ed Aff. Gen.	Tot. impegni	€. 3.017.154
Centro di responsabilità amm/va - Ragioneria	Tot. impegni	€. 4.309.363
Centro di responsabilità amm/va - Amministr. e Pers.	Tot. impegni	€. 4.434.875
Centro di responsabilità amm/va - Biblioteca	Tot. impegni	€. 230.000
	Totale spese	€. 12.325.755
	Nel 2004	€. 25.682.285

In dettaglio per le entrate dell'Accademia la voce più significativa (€. 5.194.392) resta il contributo ordinario dello Stato pari ad €. 2.884.975 (di cui sempre €. 10.329 alla Biblioteca) dopo le riduzioni recate dalla legge finanziaria 2005, dalla legge 31 luglio 2005 n. 156 – disposizioni urgenti in materia di entrate - e dal d.l. 17 ottobre 2005 n. 211. Fra le entrate correnti sono ancora da segnalare i canoni di locazione degli immobili dell'Accademia (€. 446.021),<sup>8</sup> i proventi della Villa Farnesina (€. 110.414) e i contributi dei Fondi amministrati (€. 1.351.000).

Rispetto alle uscite totali, quelle dell'Accademia ammontano ad €. 5.201.562 e comprendono le spese correnti e quelle in conto capitale dei cinque centri di responsabilità amministrativa; resta sostenuto, anche se inferiore all'esercizio 2004 per la cessazione dal servizio di tre unità, l'onere per il personale (€. 2.488.565) e per le spese di funzionamento (€. 1.152.089).

<sup>8</sup> Ben più consistente è l'importo- €. 3.443.268 – derivante dall'affitto degli immobili dei Fondi amministrati, in particolare del Fondo Feltrinelli.

Nella relazione illustrativa del Presidente viene dato conto dell'applicazione delle disposizioni sul contenimento della spesa pubblica e della riduzione del 10% degli stanziamenti relativi alle spese per consumi intermedi, prevista dall'art. 11 ter, comma 4°, della legge n. 248/2005 ( le somme provenienti da tale riduzione, con quelle derivanti dall'ulteriore riduzione del 15%, di cui al decreto del MEF del 29 novembre 2002, sono state versate dall'Accademia a fine 2006, ai sensi dell'art.1, comma 48, della finanziaria 2006).

Un accenno infine alla gestione dei Fondi i cui accertamenti, pari ad €. 6.398.82, superano, come nei precedenti esercizi, quelli della gestione propria dell'Accademia, e derivano per lo più dagli affitti degli immobili, dagli interessi e dai premi sui titoli.

Il conto del bilancio 2005 evidenzia, tenuto conto dei dati complessivi soprariportati, un avanzo di competenza di €. 154.491.

## La situazione amministrativa

Nel prospetto che segue vengono esposte le risultanze della situazione amministrativa:

SITUAZIONE AMMINISTRATIVA	2005	
Consistenza di cassa a inizio esercizio		13.637.903,92
Riscossioni		
in conto competenza	12.033.249,59	
in conto residui	471.642,69	12.504.892,28
Pagamenti		
in conto competenza	8.859.501,18	
in conto residui	4.871.322,63	- 13.730.823,81
Consistenza di cassa a fine esercizio		12.411.972,39
Residui attivi		
degli esercizi precedenti	119.876,57	
dell'esercizio	446.999,55	566.876,12
Residui passivi		
degli esercizi precedenti	8.609.251,76	
dell'esercizio	3.466.256,23	- 12.075.507,99
Avanzo di amministrazione al 31.12.2005		903.340,52

L'utilizzazione dell'avanzo di amministrazione per l'esercizio 2006 risulta così prevista:

**Parte vincolata**

al Trattamento di fine rapporto

ai Fondi per rischi e oneri

Rinnovo contrattuale anno 2004 45.902,97

Rinnovo contrattuale anno 2005 40.802,00

Formazione personale anno 2004 14.179,41

Formazione personale anno 2005 19.542,00

Decreto Ministero Economia 29/11/02 213.923,00

Legge 248/05. art- 11-ter 22.578,00

Totale parte vincolata 356.927,38

**Parte disponibile**

Parte di cui non si prevede l'utilizzo nell'esercizio 2006 -

Totale parte disponibile 546.413,14

L'avanzo di amministrazione al 31 dicembre 2005 di €. 903.340 ( €. 648.177 nel 2004) ammonta in realtà ad €. 546.413, in quanto €. 356.927 costituiscono la parte indisponibile corrispondente alla riduzione complessiva del 15% delle spese di funzionamento, ai sensi dell'art. 2, comma 4, del decreto del Ministero dell'Economia e Finanze del 29.11.2002, e delle spese per il rinnovo del CCNL e per la formazione del personale.

La consistenza di cassa si presenta in diminuzione a fine esercizio in quanto i pagamenti risultano superiori alle riscossioni; la gestione dei residui attivi espone €. 566.876 mentre i residui passivi, pari ad €. 12.075.507 (di cui €. 11.882.172 derivanti dalla gestione del Fondo Feltrinelli), diminuiscono rispetto ai dati esposti per gli esercizi precedenti ( €. 15.347.354 nel 2003; €. 13.589.505 nel 2004).

#### Il conto economico

Il prospetto espone i risultati economici dell'esercizio 2005, posti a raffronto con quelli del 2004, elaborati ambedue per la prima volta secondo lo schema e le indicazioni dell'art. 41 del dpr n. 97/2003:

**CONTO ECONOMICO**

Denominazione	ANNO 2005		ANNO 2004	
	Parziali	Totali	Parziali	Totali
<b>A) VALORE DELLA PRODUZIONE</b>				
1) Proventi e corrispettivi per la produzione delle prestazioni e/o servizi	116.314,56	116.314,56	136.336,67	136.336,67
2) Variazione delle rimanenze dei prodotti in corso di lavorazione, semilavorati e finiti	-	-	-	-
3) Variazione dei lavori in corso su ordinazione	-	-	-	-
4) Incrementi di immobilizzazioni per lavori interni	-	-	358.322,90	358.322,90
5) Altri ricavi e proventi, con separata indicazione dei contributi di competenza dell'esercizio:	-	9.312.379,32	-	8.124.285,77
a) altri ricavi e proventi	6.427.404,18	-	5.055.956,62	-
b) contributi in c/esercizio	2.884.975,14	-	3.068.329,15	-
<b>Totale valore della produzione (A)</b>	<b>9.428.693,88</b>	<b>9.428.693,88</b>	<b>8.618.945,34</b>	<b>8.618.945,34</b>
<b>B) COSTI DELLA PRODUZIONE</b>				
6) per materie prime, sussidiarie, consumo e merci	86.140,87	86.140,87	75.177,66	75.177,66
7) per servizi	1.480.216,26	1.480.216,26	1.644.165,14	1.644.165,14
8) per godimento beni di terzi	65.109,04	65.109,04	54.531,68	54.531,68
9) per il personale	-	2.787.606,26	-	2.942.984,36
a) salari e stipendi	1.840.277,87	-	1.817.056,83	-
b) oneri sociali	625.869,60	-	665.000,00	-
c) trattamento di fine rapporto	97.738,52	-	215.587,00	-
d) trattamento di quiescenza e simili	179.447,06	-	191.228,38	-
e) altri costi	44.273,21	-	54.112,15	-
10) Ammortamenti e svalutazioni	-	1.457.559,79	-	3.868.087,81
a) ammortamento immobilizzazioni immateriali	-	-	-	-
b) ammortamento immobilizzazioni materiali	1.457.559,79	-	3.868.087,81	-
c) altre svalutazioni delle immobilizzazioni	-	-	-	-
d) svalutazione dei crediti compresi nell'attivo circolante e delle disponibilità liquide	-	-	-	-
11) Variazioni delle rimanenze di materie prime, sussidiarie, di consumo e merci	-54.377,90	-54.377,90	236.573,19	236.573,19
12) Accantonamenti per rischi	154.607,66	154.607,66	1.279,82	1.279,82
13) Accantonamenti ai fondi per oneri	-	-	-	-
14) Oneri diversi di gestione	5.510.950,01	5.510.950,01	2.823.524,28	2.823.524,28
<b>Totale Costi (B)</b>	<b>11.487.811,99</b>	<b>11.487.811,99</b>	<b>11.646.323,94</b>	<b>11.646.323,94</b>
<b>DIFFERENZA TRA VALORE E COSTI DELLA PRODUZIONE (A-B)</b>	<b>-2.059.118,11</b>	<b>-2.059.118,11</b>	<b>-3.027.378,60</b>	<b>-3.027.378,60</b>

Denominazione	ANNO 2005		ANNO 2004	
	Parziali	Totali	Parziali	Totali
C) PROVENTI E ONERI FINANZIARI				
15) Proventi da partecipazioni	507.455,91	507.455,91	356.818,22	356.818,22
16 Altri proventi finanziari		473.005,54		2.154.289,77
a) di crediti iscritti nelle immobilizzazioni	-	-	-	-
b) di titoli iscritti nelle immobilizzazioni che non costituiscono partecipazioni	288.047,84	-	1.285.859,66	-
c) di titoli iscritti nell'attivo circolante che non costituiscono partecipazioni	-	-	-	-
d) proventi diversi dai precedenti	184.957,70	-	868.430,11	-
17) Interessi e altri oneri finanziari	-37.670,71	-37.670,71	-	-
17-bis) Utili e perdite su cambi	-	-	-	-
<b>Totale proventi ed oneri finanziari (15+16-17)</b>	<b>942.790,74</b>	<b>942.790,74</b>	<b>2.511.107,99</b>	<b>2.511.107,99</b>
D) RETTIFICHE DI VALORE DI ATTIVITA' FINANZIARIE				
18) Rivalutazioni:		-		-
a) di partecipazioni	-	-	-	-
b) di immobilizzazioni finanziarie	-	-	-	-
c) di titoli iscritti nell'attivo circolante	-	-	-	-
19) Svalutazioni:		-		-
a) di partecipazioni	-	-	-	-
b) di immobilizzazioni finanziarie	-	-	-	-
c) di titoli iscritti nell'attivo circolante	-	-	-	-
<b>Totale rettifiche di valore</b>	-	-	-	-
E) PROVENTI E ONERI STRAORDINARI				
20) Proventi, con separata indicazione delle plusvalenze da alienazioni i cui ricavi sono iscrivibili al n. 5)	227.353,43	227.353,43	-	-
21) Oneri straordinari, con separata indicazione delle minusvalenze da alienazioni i cui effetti contabili non sono iscrivibili al n. 14)	-	-	-	-
22) Sopravvenienze attive ed insussistenze del passivo derivanti dalla gestione dei residui	108.930,82	108.930,82	4.289.875,64	4.289.875,64
23) Sopravvenienze passive ed insussistenze dell'attivo derivanti dalla gestione dei residui	-8.259,15	-8.259,15	-206.421,80	-206.421,80
<b>Totale delle partite straordinarie</b>	<b>328.025,10</b>	<b>328.025,10</b>	<b>4.083.453,84</b>	<b>4.083.453,84</b>
<b>RISULTATO PRIMA DELLE IMPOSTE A-B±C±D±E</b>	<b>-788.302,27</b>	<b>-788.302,27</b>	<b>3.567.183,23</b>	<b>3.567.183,23</b>
Imposte dell'esercizio	-	-	-	-
Avanzo/Disavanzo/Pareggio economico	-788.302,27	-788.302,27	3.567.183,23	3.567.183,23

Dai dati esposti emerge un disavanzo economico di €. 788.302 che inverte la situazione positiva registrata nel 2004 e la riporta ai risultati negativi degli esercizi 2003 e 2002 (€. 1.810.124 ed €. 364.645).

Nel 2005 la differenza tra valore della produzione ed i relativi costi fa conseguire un risultato negativo della gestione caratteristica di €. 2.059.118, con un miglioramento rispetto all'esercizio precedente.

La categoria dei proventi ed oneri finanziari espone un saldo positivo di €. 942.790; il calo rispetto al 2004 (€. 2.511.107) è imputabile per la maggior parte al minor importo da cedole ed interessi bancari.

Sensibile è la diminuzione del saldo positivo dei proventi ed oneri straordinari - €. 328.025 - rispetto al 2004 che esponeva un risultato di €. 4.083.453, dovuto a maggiori sopravvenienze attive.

Il risultato negativo della gestione ordinaria e straordinaria ammonta ad €. 788.302 e costituisce, in assenza di imposte, il disavanzo economico dell'esercizio 2005, come già indicato all'inizio del commento su questa tipologia di conto.

#### Lo stato patrimoniale

I risultati complessivi dello stato patrimoniale, redatto secondo l'art. 42 del dpr n. 97/2003, sono riportati nel prospetto che segue:



STATO PATRIMONIALE		Anno 2005	Anno 2004	PASSIVITA'	Anno 2005	Anno 2004
A)	ATTIVITA'			PATRIMONIO NETTO		
	CREDITI VERSO LO STATO ED ALTRI ENTI PUBBLICI PER LA PARTECIPAZIONE AL PATRIMONIO INIZIALE	-	-	I. Fondo di dotazione	5.025.236,04	5.025.236,04
	IMMOBILIZZAZIONI			II. Riserve obbligatorie e derivanti da leggi	-	-
	I. <i>Immobilizzazioni immateriali</i>			III. Riserve di rivalutazione	-	-
	1) Costi d'impianto e di ampliamento	-	-	IV. Contributi a fondo perduto	-	-
	2) Costi di ricerca, di sviluppo e di pubblicità	-	-	V. Contributi per ripiano disavanzi	-	-
	3) Diritti di brevetto industriale e diritti di utilizzazione delle opere di ingegno	-	-	VI. Riserve statutarie	-	-
	4) Concessioni, licenze, marchi e diritti simili	-	-	VII. Altre riserve distintamente indicate	-	-
	5) Avviamento	-	-	VIII. Avanzi economici portati a nuovo	66.348.965,83	60.845.069,23
	6) Immobilizzazioni in corso e acconti	-	-	IX. Disavanzo economico d'esercizio	-788.302,27	3.567.183,23
	7) Man ne strani e miniorie sui beni di terzi	-	-	<b>Totale Patrimonio netto (A)</b>	<b>70.585.899,60</b>	<b>69.437.488,50</b>
	8) Altre	-	-	CONTRIBUTI IN CONTO CAPITALE		
	<b>Totale</b>			1) per contributi a destinazione vincolata		
	II. <i>Immobilizzazioni materiali</i>			2) per contributi indistinti per la gestione		
	1) Terreni e fabbricati	56.071.754,47	57.397.663,52	3) per contributi in natura		
	2) Impianti, macchinari e automezzi	396.487,29	484.115,30	<b>Totale Contributi in conto capitale (B)</b>		
	3) Attrezzature industriali e commerciali	-	-	FONDI PER RISCHI ED ONERI		
	4) Automezzi e mezzi	-	-	1) per trattamento di quiescenza e obblighi simili		
	5) Immobilizzazioni in corso e acconti	-	-	2) per imposte		
	6) Diritti reali di godimento	-	-	3) per altri rischi ed oneri futuri		
	7) Altri beni:	1.337.455,89	1.133.967,20	4) per ripristino investimenti		
	<b>Totale</b>	<b>57.805.697,65</b>	<b>59.015.746,02</b>	<b>Totale Fondi rischi ed oneri futuri (C)</b>		
	III. <i>Immobilizzazioni finanziarie</i> , con separata indicazione per ciascuna voce dei crediti degli importi esigibili entro l'esercizio successivo			TRATTAMENTO DI FINE RAPPORTO DI LAVORO SUBORDINATO	1.715.842,27	1.874.728,58
	1) Partecipazioni in:			<b>1.715.842,27</b>	<b>1.874.728,58</b>	
	a) imprese controllate	-	-			
	b) imprese collegate	-	-			

ATTIVITA'	Anno 2005	Anno 2004	PASSIVITA'	Anno 2005	Anno 2004
c) imprese controllanti	-	-	E) RESIDUI PASSIVI, con separata indicazione per ciascuna voce, degli importi esigibili oltre l'esercizio successivo 1) obbligazioni 2) verso le banche 3) verso altri finanziatori 4) accounti 5) debiti verso fornitori 6) rappresentati da titoli di credito 7) verso imprese controllate, collegate e controllanti 8) debiti tributari 9) debiti verso istituti di previdenza e sicurezza sociale 10) debiti verso iscritti, soci e terzi per prestazioni dovute 11) debiti verso lo Stato ed altri soggetti pubblici 12) debiti diversi	-	-
d) altre imprese	521.415,45	521.541,11		-	-
e) altri enti	-	-		-	-
2) Crediti:	-	-		-	-
a) verso imprese controllate	-	-		-	-
b) verso imprese collegate	-	-		-	-
c) verso lo Stato e altri soggetti pubblici	6.889.667,07	5.007.578,67		-	-
d) verso altri	2.045.235,57	1.836.303,82		-	-
3) Altri titoli	-	-		680.404,40	1.178.621,49
4) Crediti finanziari diversi	1.636.409,97	1.910.297,50		-	-
<b>Totale</b>	<b>11.092.728,06</b>	<b>9.275.721,10</b>		-	-
<b>Totale immobilizzazioni (B)</b>	<b>68.898.425,71</b>	<b>68.291.467,12</b>		-	-
C) ATTIVO CIRCOLANTE			67.020,76	87.609,23	
I. Rimanenze			117.015,78	117.194,52	
1) Materie prime, sussidiarie e di consumo	-	-	28.075,66	3.172,13	
2) Prodotti in corso di lavorazione e semilavorati	-	-	-	-	
3) Lavori in corso	-	-	-	-	
4) Prodotti finiti e merci	2.426.950,74	2.372.572,84	11.182.991,39	12.202.907,84	
5) Accounti	-	-	-	-	
<b>Totale</b>	<b>2.426.950,74</b>	<b>2.372.572,84</b>	<b>12.075.507,99</b>	<b>13.589.505,21</b>	
II. Residui attivi, con separata indicazione, per ciascuna voce, degli importi esigibili oltre l'esercizio successivo					
1) Crediti verso utenti, clienti ecc.	266.494,09	442.129,67			
2) Crediti verso iscritti, soci e terzi	-	-			
3) Crediti verso imprese controllate e collegate	-	-	58.000,00	-	
4) Crediti verso lo Stato e altri soggetti pubblici	547,00	-	-	-	
5) Crediti tributari	-	-	-	-	
6) Imposte anticipate	-	-	-	-	
7) Crediti verso altri	430.859,93	157.648,74			
<b>Totale</b>	<b>697.901,02</b>	<b>599.778,41</b>	<b>58.000,00</b>	<b>-</b>	
<b>Totale ratei e risconti (F)</b>					
<b>Totale</b>					

ATTIVITA'	Anno 2005	Anno 2004	PASSIVITA'	Anno 2005	Anno 2004
III. <i>Attività finanziarie che non costituiscono immobilizzazioni</i>					
1) Partecipazioni in imprese controllate	-	-			
2) Partecipazioni in imprese collegate	-	-			
3) Altre partecipazioni	-	-			
4) Altri titoli	-	-			
<b>Totale</b>					
IV. <i>Disponibilità liquide</i>					
1) Depositi bancari e postali	12.411.972,39	13.637.903,92			
2) Assegni	-	-			
3) Denaro e valori in cassa	-	-			
<b>Totale</b>	<b>12.411.972,39</b>	<b>13.637.903,92</b>			
<b>Totale attivo circolante (C)</b>	<b>15.536.824,15</b>	<b>16.610.255,17</b>			
D) RATEI E RISCONTI					
1) Ratei attivi	-	-			
2) Riscoconti attivi	-	-			
<b>Totale ratei e risconti (D)</b>	<b>-</b>	<b>-</b>			
<b>Totale attivo</b>	<b>84.435.249,86</b>	<b>84.901.722,29</b>	<b>Totale passivo e netto</b>	<b>84.435.249,86</b>	<b>84.901.722,29</b>

Nel prospetto trasmesso dall'Accademia risulta la rettifica dell'importo del patrimonio netto dell'esercizio 2004 che nel 2005 registra €. 70.585.899, in aumento rispetto al 2004.

La posta più consistente dell'attivo patrimoniale continua ad essere costituita dalle immobilizzazioni materiali, in particolare dai terreni e fabbricati il cui valore è esposto in bilancio al netto degli ammortamenti.

I crediti raggiungono un importo di circa 10 milioni di euro, mentre i residui passivi, ancora ingenti, si attestano su un importo di 12 milioni di euro.

Il patrimonio immobiliare dell'Accademia (Palazzo della Farnesina, Palazzina dell'Auditorio, Palazzo di Via della Lungara), è costituito da edifici di grande valore storico ed artistico, in massima parte utilizzati dall'Accademia come sede propria ed in parte locati (la John Cabot University ed il Ministero per i Beni e le Attività culturali occupano l'ex convento facente parte del comprensorio della Villa Farnesina) o concessi in uso gratuito (Associazione Amici dell'Accademia).

Allo stato patrimoniale risulta anche allegato:

- un elenco dei titoli azionari e dei titoli emessi o garantiti dallo Stato ed assimilati al 31.12.2005 di proprietà dei Fondi;

un elenco descrittivo degli immobili di proprietà dell'Accademia e dei Fondi al 31.12.2005, redatto ai sensi del comma 9 dell'art. 42 del dpr. n. 97/2003, riportato nel prospetto che segue.

Il patrimonio dei Fondi, costituito da immobili situati in varie regioni italiane e da titoli di credito, azioni ed obbligazioni, viene gestito dall'Accademia; si accenna, in particolare, all'ingente patrimonio immobiliare del Fondo Feltrinelli, il cui valore al 31 dicembre 2005 espone €. 57.721.556 e la cui amministrazione determina per l'Accademia un onere considerevole.

**ELENCO DEGLI IMMOBILI DI PROPRIETA' DELL'ACCADEMIA  
E DEI FONDI AMMINISTRATI AL 31 DICEMBRE 2005**

NATURA E UBICAZIONE	Destina- zione	Dati riguardanti la stima	Valore stimato	Nuove acquisizioni e lavori straordinaria manutenzione	Valore al 31/12/05	Reddito 2005
---------------------	-------------------	---------------------------------	-------------------	--	-----------------------	-----------------

**ACCADEMIA NAZIONALE DEI LINCEI**

1	Palazzo della Farnesina.....	-	811.977,66	-	811.977,66	-
2	Palazzina dell'Auditorio.....	-	208.558,09	8.895,94	217.454,03	516,46
3	Fabbricato per i servizi.....	-	164.706,20	-	164.706,20	-
4	Abitazione del Portiere.....	-	35.808,70	-	35.808,70	-
5	Giardino.....	-	70.396,32	-	70.396,32	-
6	Piccola rimessa interno giardino...	-	180,76	-	180,76	-
7	Fabbricato Via della Lungara, 233	-	507.156,05	-	507.156,05	377.346,17
8	Vari lavori Palazzo Corsini.....	-	848.130,38	15.360,00	863.490,38	-
Totale.....			2.646.914,16	24.255,94	2.671.170,10	377.862,63

**FONDO «ANTONIO FELTRINELLI»**

1	Roma - Via Guicciardini, 5-11.....	ab/div	1966 CTU	170.325,38	-	170.325,38	62.030,07
2	Milano - Via Col di Lana, 4 e Via P. Custodi, 1.....	ab/div	1966 CTU	1.641.291,27	8.984,19	1.650.275,46	295.172,43
3	Milano - Via Manin, 35 p. 1 int. 4.....	div	1984 p. Rizzi	201.412,28	53,37	201.465,65	16.989,20
4	Milano - Via Manin, 35 p. 1 int. 3.....	ab	"	382.112,75	95,73	382.208,48	14.497,80
5	Milano - Via Ugo Iginio Tarchetti, 2..	albergo	-	29.145.569,11	-	29.145.569,11	1.707.729,39
6	Siena - Piazza La Lizza, 1-3.....	albergo	-	12.394.965,58	-	12.394.965,58	696.849,56
7	Roma - Via Gaeta, 6-8.....	div/ab	2003 A.T.	13.632.537,70	144.209,04	13.776.746,74	650.000,00
Totale.....				57.568.214,07	153.342,33	57.721.556,40	3.443.268,45

**EREDITA' «ENRICO PERSICO»**

1	Roma - Via di Villa Emiliani, 34 p.3 int.12.....	ab	1970 UTE	38.031,35	97,98	38.129,33	3.376,34
2	Roma - Viale Ippocrate, 116...	ab	1970 UTE	26.429,01	1.119,00	27.548,01	4.492,71
Totale.....				64.460,36	1.216,98	65.677,34	7.869,05

NATURA E UBICAZIONE	Destina- zione	Dati riguardanti la stima	Valore stimato	Nuove acquisizioni e lavori straordinaria manutenzione	Valore al 31/12/05	Reddito 2005
---------------------	-------------------	---------------------------------	-------------------	--	-----------------------	-----------------

## PREMIO «MARIA TERESA RONCAGLIA ED EUGENIO MARI»

1	Firenze - Lungarno del Tempio, 40 p.t. ....	ab	1971 UTE	36.666,85	3.523,65	40.190,50	10.155,76
2	Firenze - Via della Rondinella, 44 p.1.....	"	"	7.470,67	-	7.470,67	1.894,00
3	Firenze - Via S. Zanobi, 39 p. 4.....	"	"	16.180,03	-	16.180,03	2.523,52
4	Firenze - Via Romana, 18 p. 1.....	"	"	4.247,88	-	4.247,88	601,26
5	Firenze - Via dei Federighi, 11 p. 3.....	"	"	14.282,99	2.575,90	16.858,89	949,20
6	Firenze - Via del Sole, 5 p. 3.....	"	"	3.433,92	-	3.433,92	1.192,59
7	Firenze - Via A. Scialoja, 15 p.2.....	"	"	19.534,11	597,00	20.131,11	1.305,10
			Totale.....	101.816,45	6.696,55	108.513,00	18.621,43

## PREMIO «MARIO DI NOLA»

1	Roma - C.so Trieste, 134/A e 136	negozio	1980 p.g.	34.247,19	961,74	35.208,93	5.554,06
---	----------------------------------	---------	-----------	-----------	--------	-----------	----------

## FONDO «DOTT. GIUSEPPE GUELFI»

1	Follonica - Via Manzoni, 27.....	ufficio	1987 p.g.	113.137,95	7.252,35	120.390,39	10.610,16
---	----------------------------------	---------	-----------	------------	----------	------------	-----------

## FONDO «PROF. LUIGI TARTUFARI»

1	Parma - Cappella funeraria cimitero "La Villetta" .....			51.010,45	-	51.010,45	-
---	--	--	--	-----------	---	-----------	---

NATURA E UBICAZIONE	Destina- zione	Dati riguardanti la stima	Valore stimato	Nuove acquisizioni e lavori straordinaria manutenzione	Valore al 31/12/05	Reddito 2005
---------------------	-------------------	---------------------------------	-------------------	--	-----------------------	-----------------

## PREMIO «ANGIOLA E CATALDO AGOSTINELLI»

1	Bogliasco - Via Fratelli Ferrari, 24.....	ab	1990 p. Del Negro	390.892,02	-	390.892,02	16.560,00
2	Torino - Corso Duca degli Abruzzi, 34-bis p.8.....	ab	"	145.459,85	-	145.459,85	11.798,89
3	Torino - Corso Duca degli Abruzzi, 34-bis p.t. ....	autorim	"	15.554,43	-	15.554,43	2.667,28
4	Torino - Via Pigafetta, 4 p. 6 int. 14.....	ab	"	54.188,86	-	54.188,86	3.624,29
5	Torino - Via Pigafetta, 4 p. 6 int. 15.....	ab	"	38.635,40	-	38.635,40	2.973,14
6	Torino - Via Giovanni da Verrazzano, 14 p.1.....	ab	"	76.080,57	2.661,83	78.742,40	6.314,64
7	Torino - Via Massena, 14 p.3 .....	ab	"	37.338,98	378,73	37.717,71	4.303,22
			Totale.....	758.150,11	3.040,56	761.190,67	48.241,46

## FONDO «LEONARDO PATERNA BALDIZZI»

1	Roma - Viale Carso, 14 p. amm.to.....	ab	Uff. Tec. ANL	169.673,97	769,74	170.443,71	4.886,37
---	--	----	------------------	------------	--------	------------	----------

## FONDO «RAFFAELE PETTAZZONI»

1	Roma - Via Crescenzo, 63	div	1992 Uff. Tec. ANL	193.301,03	-	193.301,03	19.287,70
2	Bologna - Via Berengario da Carpi, 7.....	ab/div	"	84.332,63	-	84.332,63	4.769,26
			Totale.....	277.633,66	-	277.633,66	24.056,96

## XV LEGISLATURA — DISEGNI DI LEGGE E RELAZIONI — DOCUMENTI

NATURA E UBICAZIONE	Destinazione	Dati riguardanti la stima	Valore stimato	Nuove acquisizioni e lavori straordinaria manutenzione	Valore al 31/12/05	Reddito 2005
---------------------	--------------	---------------------------	----------------	--	--------------------	--------------

## PREMIO «GIORGIO MARIA SANGIORGI»

1 Roma - Via G. Antonelli, 50.....	ab	1996 p. Baiani	442.684,82	278,99	442.963,81	13.830,10
2 Roma - Via Fasana, 21.....	uff	"	162.683,92	4.060,00	166.743,92	8.287,65
3 Roma - Via Contessa di Bertinoro, 13.....	ab	"	65.109,09	-	65.109,09	1.269,90
4 Roma - Viale Somalia, 211...	negozio	"	138.289,86	19,00	138.308,86	9.036,00
Totale.....			808.767,69	4.357,99	813.125,68	32.423,65

## FONDO «AMALIA BRUNO FRASSETTO»

1 Roma - Viale R. Margherita, 269 A/1.....	uff	rendita catastale	225.756,41	-	225.756,41	19.217,34
2 Roma - Viale R. Margherita, 269 A/7.....	ab	"	234.199,68	-	234.199,68	3.798,12
3 Roma - Viale R. Margherita, 269 quota millesimale ab. portiere	ab	"	5.395,43	-	5.395,43	-
4 Camaione - Via C. Colombo, 213...	albergo	"	403.125,80	-	403.125,80	9.376,38
5 Terreno in Fiumicino, località Passoscuro.....	edif	2004 A.T.	250.130,07	-250.130,07	-	-
6 Terreno in Savigliano...	agr/edif	1995 p. M. Spirito Viale	40.836,25	-	40.836,25	-
Totale.....			1.159.443,64	-250.130,07	909.313,57	32.391,84

## FONDO «LUIGI ED ELEONORA RONGA»

1 Roma - Via G. Baglivi, 7.....	ab/div	rendita catastale	238.901,30	482,19	239.383,49	13.695,13
---------------------------------	--------	-------------------	------------	--------	------------	-----------



## 8. La gestione delle Fondazioni e dei Fondi

L'Accademia ha continuato ad operare negli anni in esame per il raggiungimento delle finalità delle Fondazioni alla stessa annesse, nonché per l'amministrazione dei lasciti e delle donazioni, nel rispetto delle volontà dei loro istitutori.

Il numero delle Fondazioni (elencate nel prospetto che ne espone le risultanze finanziarie) al 31 dicembre 2005 è stato di 12; quello dei Fondi 24, sempre gestiti dall'Accademia, del cui patrimonio fanno parte le relative dotazioni mantenendo la propria specifica destinazione.

Fondazioni		Disponibilità al 1/1/2005	Entrate 2005	Spese 2005	Disponibilità al 31/12/2005
034	"Pisolini"	9.928,15	152,40	42,44	10.038,11
037	"Castani"	16.654,14	12.223,42	10.222,35	18.655,21
038	"Levi"	45.109,83	97.295,99	85.013,50	57.392,32
039	"Minghini"	18.637,21	41.626,94	22.747,78	37.516,37
040	"Morelli"	8.059,87	1.514,24	273,74	9.300,37
047	"Di Guglielmo"	8.119,19	934,58	201,30	8.852,47
048	"Lenghi e Magrassi"	11.330,80	1.972,49	339,48	12.963,81
049	"Volta"	51.166,76	1.528,38	329,50	52.365,64
050	"Landi"	88.480,28	46.723,23	37.884,40	97.319,11
051	"Chabod"	100.713,14	8.941,29	1.413,85	108.240,58
052	"Rontgen"	11.107,57	1.490,63	242,60	12.355,60
053	"Dolfin Voyasidis"	34.255,71	12.212,06	11.920,64	34.547,13
<b>TOTALI</b>		<b>403.562,65</b>	<b>226.615,65</b>	<b>170.631,58</b>	<b>459.546,72</b>

Nelle precedenti relazioni la Corte ha avuto modo di rilevare "la marcata sproporzione fra l'entità complessiva dei compensi patrimoniali delle istituzioni in esame e la modestia delle iniziative realizzate e dei mezzi impiegati" nonché "l'esistenza di Fondazioni e Fondi con dotazioni inadeguate ai fini da perseguire".

La Corte ha, quindi rappresentato più volte l'esigenza di interventi intesi a razionalizzare il sistema migliorandone l'efficienza ed alleggerendo gli oneri di gestione a carico dell'Accademia.

La situazione sopradescritta è rimasta sostanzialmente invariata; la gestione delle Fondazioni e dei numerosi Fondi vincolati continua a presentarsi estremamente complessa per l'amministrazione dell'ingente patrimonio mobiliare ed immobiliare e per la commistione con la gestione propria dell'Accademia, che causa scarsa chiarezza e trasparenza dei fatti gestionali nonché alcune criticità non ancora risolte, quale l'annuale addensarsi di somme derivanti da risorse non utilizzate, afferenti alle attività dei vari Fondi, e che sono iscritte in bilancio fra i residui passivi per il vincolo di destinazione che caratterizza le risorse stesse dei Fondi.

La Corte precisa che tra le entrate dell'Accademia è previsto un contributo dei Fondi e delle Fondazioni per la gestione del loro patrimonio mobiliare e immobiliare.

Il Presidente dell'Accademia, nelle relazioni illustrative ai bilanci, ha riferito che i risultati gestionali delle Fondazioni e dei Fondi " sono inclusi nel bilancio vero e proprio per ragioni di trasparenza e completezza e nel solco di una consolidata tradizione contabile," mentre il Collegio dei revisori ha, più volte, evidenziato che "sotto il profilo contabile tali gestioni pongono problemi derivanti dalla diversità della destinazione dei vincoli conseguenti e dei vari tempi della loro realizzazione."

Da ultimo il Ministero dell'Economia e Finanze, in sede di esame del bilancio di previsione 2006, nel rilevare che l'entità dei residui passivi presunti al 31 dicembre 2005 è talmente alta da superare l'importo della gestione di competenza, ha riproposto la questione connessa alla rappresentazione in bilancio, quali residui passivi, delle risorse non utilizzate dei vari Fondi, privi di personalità giuridica.

Il Ministero vigilante ha chiesto all'Accademia di essere aggiornato, " attesa la reiterata persistenza di cospicui residui passivi determinati dai Fondi amministrati, sull'attivazione della separazione dei relativi dati contabili nel contesto del bilancio e sulla predisposizione di prospetti da allegare ai bilanci medesimi, consistenti sia in delibere di variazioni dei residui, approvati dal Collegio dei revisori sia nell'evidenziazione delle singole disponibilità di pertinenza."

Il Presidente dell'Accademia ha esposto, nella nota di risposta del 22 marzo 2006, la posizione dell'Accademia sulla questione sollevata dai Ministeri competenti precisando " che il sistema contabile di rappresentazione dei dati dei Fondi trova giustificazione nello Statuto dell'Accademia - art. 2, 4 comma, - che prevede che la stessa possa accogliere lasciti, donazioni ed istituire fondazioni e che, essendo i Fondi privi di personalità giuridica, la gestione finanziaria viene riportata nel bilancio accademico, con la rappresentazione contabile delle risorse non utilizzate come residui passivi, essendo le eccedenze di pertinenza esclusiva dei Fondi e non soggette alle disposizioni vigenti in materia di finanza pubblica".

In merito la Corte, concordando con le osservazioni dei Ministeri competenti, ribadisce quanto detto in precedenza in merito alla necessità di una più puntuale evidenziazione dei dati contabili delle singole gestioni.

Si ritiene, infatti, che "l'esigenza di trasparenza e completezza" invocata dal Presidente non possa essere soddisfatta con l'inserimento promiscuo dei dati contabili delle due gestioni ma piuttosto con l'adozione di un distinto sistema di rappresentazione per una più trasparente e facile lettura del bilancio e per una esatta e puntuale imputazione dei risultati contabili ad una o all'altra delle gestioni.

Con riferimento poi ai risultati gestionali del triennio, la Corte rappresenta ancora una volta la necessità dell'utilizzo tempestivo dei redditi dei beni, al fine di evitare la

formazione di elevate disponibilità di cassa dei Fondi stessi, basate su residui passivi puramente figurativi che, al 31 dicembre 2005, ammontavano ad €. 11.882.172 ( la quasi totalità quindi della complessiva mole di residui passivi di €. 12.075.507, pur diminuita rispetto ai precedenti esercizi 2003 e 2004).

## 9. Considerazioni finali

L'attività istituzionale svolta nel triennio in esame conferma l'Accademia come istituzione di alta cultura e di alto rilievo - come definita nel dpcm 6 aprile 2006 - la cui importanza continua ad imporsi a livello nazionale ed internazionale per la complessità dei compiti istituzionali svolti al fine di diffondere le conoscenze scientifiche nelle loro più elevate espressioni " nel quadro dell'unità e dell'universalità della cultura."

I risultati raggiunti sono stati resi possibili (nonostante il continuo calo del contributo statale, che nel 2005 è sceso ad €. 2.884.646; nel 2006 il contributo è sceso ulteriormente ad €. 2.750.000), grazie ad una politica orientata verso un sempre miglior utilizzo del cospicuo patrimonio immobiliare, mediante locazioni ad enti ed organi italiani e stranieri, e grazie anche ai finanziamenti ottenuti dal Ministero vigilante e da altri enti istituzioni e società. Si deve, peraltro, evidenziare il peggioramento del saldo tra proventi ed oneri finanziari.

In proposito è da richiamare anche quanto detto circa gli interventi finanziari di sostegno dell'Associazione Amici dell'Accademia, finalizzati alla realizzazione di iniziative scientifiche concordate con l'Accademia.

Gli organi di governo risultano regolarmente in carica.

Permane il divario fra la consistenza del personale in servizio - 47 unità di dipendenti al 31.12.2005 e la dotazione organica fissata, da ultimo, in 69 unità.

L'Accademia ha adottato dal 1 gennaio 2004 gli schemi del dpr 27 febbraio 2003 n. 97; l'adeguamento è avvenuto in modo graduale in quanto, per l'esercizio finanziario 2004, il bilancio di previsione ed il conto consuntivo sono stati redatti in conformità del predetto regolamento mentre le rappresentazioni contabili della situazione patrimoniale e del conto economico hanno ripetuto gli schemi del dpr. n. 696/1979, non essendo state ancora definite le procedure informatizzate per tali contabilità. Ciò ha comportato la non perfetta confrontabilità dei dati contabili, anche per la mancanza di appositi prospetti di riconciliazione dei dati stessi.

Nel 2005 è stato completato l'adeguamento al nuovo ordinamento mentre è ancora in corso di perfezionamento, mediante integrazioni da apportare secondo le indicazioni formulate dal Ministero dell'Economia e Finanze, lo schema di regolamento di Amministrazione e contabilità, adottato dall'Accademia ai sensi dell'art. 3, 2 comma, del dpr n.97 del 2003.

I conti consuntivi del triennio comprendono, come i precedenti, oltre alle entrate ed alle spese proprie dell'Accademia, anche quelle delle Fondazioni e dei numerosi Fondi, la cui gestione condotta dall'Accademia continua a presentarsi estremamente complessa per

l'ingente patrimonio mobiliare ed immobiliare da amministrare e per la commistione dei dati contabili che determina scarsità di chiarezza e di trasparenza dei fatti gestionali nonché alcune criticità non ancora risolte, quale la cospicua mole dei residui passivi che annualmente si formano per la gestione dei Fondi ed in particolare del Fondo Feltrinelli, cui appartiene il patrimonio più ingente.

In merito la Corte, concordando con le osservazioni dei Ministeri competenti, ribadisce quanto detto in precedenza in merito alla necessità di una più puntuale evidenziazione dei dati contabili delle singole gestioni.

L'andamento della gestione complessiva consente di svolgere le seguenti considerazioni:

il risultato finanziario di competenza 2005 presenta un risultato positivo in aumento - € 154.491 - rispetto al risultato del 2004 - € 59.610 - ed a quello negativo del 2003 - € 70.430 -;

l'avanzo di amministrazione disponibile, pari ad € 546,413 rivela una dinamica incrementale rispetto ai dati degli esercizi precedenti (€ 244.248 nel 2003 ed € 371.363 nel 2004);

l'importo del patrimonio netto - € 70.585.899 - nel 2005 presenta il dato più elevato del triennio;

il conto economico registra un disavanzo di € 788.302, superiore al disavanzo del 2003 pari a € 364.645; resta isolato il risultato del conto economico del 2004 che ha evidenziato un avanzo di € 3.567.183 derivante dalle variazioni patrimoniali straordinarie ammontanti ad € 4.289.875, derivanti dalla gestione del Fondo Feltrinelli.



PAGINA BIANCA

ACCADEMIA NAZIONALE DEI LINCEI

---

**BILANCIO D'ESERCIZIO 2003**

PAGINA BIANCA



## RELAZIONE DEL PRESIDENTE

PAGINA BIANCA

## Relazione illustrativa del Presidente

L'esercizio 2003 si è chiuso con un disavanzo finanziario di competenza di Euro 70.430,97 determinato dalla entità degli accertamenti di entrata (Euro 13.023.273,95) e degli impegni di spesa (Euro 13.093.704,92). Di seguito si riportano, per una migliore valutazione, i dati riguardanti l'Accademia, esclusi i Fondi amministrati:

Accertamenti di entrata	{	correnti .....	5.638.933,44
		conto capitale .....	99.744,23
Impegni di spesa	{	correnti .....	5.133.365,37
		conto capitale .....	658.539,14

L'avanzo di amministrazione al 31 dicembre 2003 – che comprende sia i risultati di detto esercizio sia gli avanzi verificatisi nei precedenti – ammonta a Euro 458.171,65 come illustrato nella situazione amministrativa allegata al presente rendiconto. Si fa presente tuttavia che in detto avanzo è compreso nella parte vincolata anche l'importo di Euro 213.923,00 derivante dall'applicazione del decreto del Ministro dell'Economia e delle Finanze del 29 novembre 2002. Pertanto, l'avanzo di amministrazione disponibile da utilizzare per l'esercizio 2004 ammonta a Euro 244.248,65.

Il disavanzo finanziario dell'esercizio in esame è stato coperto con l'utilizzo di parte dell'avanzo di amministrazione accertato in sede di approvazione del consuntivo 2002.

Il consuntivo 2003 comprende, come di consueto, oltre alle entrate e alle spese proprie dell'Accademia, anche quelle dei numerosi Fondi con vincolo di destinazione amministrati dall'Accademia, che sono inclusi nel bilancio vero e proprio per ragioni di trasparenza e completezza e nel solco di una consolidata tradizione contabile.

In merito al totale delle entrate correnti di competenza, si osserva che gli accertamenti, compresi i Fondi amministrati, sono ammontati a Euro 9.240.820,74 di cui Euro 9.124.152,48 riscossi entro il 31 dicembre 2003.

La voce più rilevante è costituita dai «Trasferimenti correnti» e comprende i contributi ordinari a carico dello Stato per complessivi Euro 3.272.329,15 di cui Euro 10.329,15 destinati alla Biblioteca accademica e Corsiniana ai sensi della legge 25 marzo 1964, n. 155.

È da rilevare che con il primo provvedimento di variazioni al bilancio di previsione 2003 si è provveduto alla diminuzione di Euro 83.000,00 del contributo ordinario dello Stato all'Accademia (cap. 2 03 001). Tale variazione è stata adottata in conseguenza dell'approvazione della legge finanziaria per il 2003 che ha determinato il contributo ordinario dello Stato all'Accademia in Euro 3.262.000,00 mentre in sede di previsione lo stanziamento era stato di Euro 3.345.000,00 come previsto per l'anno 2003 dalla legge 28 dicembre 2001, n. 448, legge finanziaria 2002.

Tra le altre entrate correnti dell'Accademia, si segnalano i redditi degli immobili (Euro 368.087,54) concernenti i canoni per l'affitto di locali alla John Cabot University, al Ministero per i Beni e le Attività Culturali per l'Istituto Nazionale per la Grafica e al Segretariato Internazionale delle Pugwash Conferences; i contributi dei Fondi amministrati e delle Fondazioni per gli scopi generali culturali dell'Accademia (Euro 1.705.000,00); infine i proventi derivanti dalla vendita di pubblicazioni (Euro 88.056,02) e dai biglietti di ingresso della Villa Farnesina (Euro 97.003,03).

Le entrate in conto capitale sono ammontate a Euro 2.837.449,53.

In merito al totale delle spese correnti di pertinenza dell'Accademia, si segnalano quelle riguardanti le iniziative scientifiche per Euro 365.692,92.

Sempre in relazione a dette spese, gli impegni per il personale (Categoria II) sono stati di Euro 2.447.109,90 per stipendi, lavoro straordinario ed oneri riflessi. Si precisa che i relativi residui passivi al 31 dicembre 2003, pari a Euro 284.729,60 sono dovuti a compensi incentivanti, al lavoro straordinario del dicembre 2003, agli oneri riflessi e alle indennità previste dai Contratti Collettivi Nazionali di Lavoro del 16/09/1999 e del 9/10/2003. Come è noto, l'importo relativo a tali residui è pagabile soltanto agli inizi dell'anno successivo. L'impegno del cap. 1 06 040 si riferisce ai benefici sociali a favore del personale previsti dall'art. 59 del D.P.R. 509/79 determinati in sede di previsione nel limite dell'1% sulle spese del personale.

L'impegno per le pensioni erogate, ai sensi di legge, agli ex dipendenti provenienti dai ruoli della soppressa Accademia d'Italia è ammontato a Euro 191.878,94.

Per quanto concerne la Biblioteca, l'impegno per l'acquisto di repertori bibliografici e pubblicazioni varie è risultato di Euro 80.000,00 mentre quello per la rilegatura ed il restauro di materiale bibliografico è stato di Euro 221.416,00.

In merito all'entrata dei Fondi amministrati dall'Accademia assume particolare rilevanza il reddito degli immobili del Fondo «Antonio Feltrinelli» ammontante a Euro 2.701.158,65.

Si fa presente che le spese correnti degli stessi Fondi si riferiscono agli importi dei premi e delle borse di studio erogati dai vari Fondi comprensivi delle spese connesse alla loro assegnazione.

Sotto il Titolo «Spese in conto capitale», sono comprese, tra le voci di maggior rilievo, le spese per la manutenzione straordinaria degli immobili dell'Accademia e dei Fondi (Euro 165.134,07), quelle per l'acquisizione di immobilizzazioni tecniche, che comprendono fra l'altro gli acquisti di impianti, mobili e macchine di ufficio (Euro 113.380,02), quelle per l'acquisto di valori mobiliari dei soli Fondi amministrati (Euro 464.950,22) ed il versamento all'I.N.A. (Euro 319.188,86) per l'aggiornamento dei capitali assicurativi ai fini del pagamento delle indennità dovute al personale all'atto della cessazione dal servizio. Sempre tra le dette spese, è compreso un altro capitolo riferito al personale, riguardante la concessione di prestiti ai sensi dell'art. 59 del D.P.R. 509/79 (Euro 20.658,28).

Per quanto riguarda le partite di giro, si conferma l'equilibrio delle voci relative alle ritenute erariali, previdenziali e per conto di terzi effettuate dall'Accademia e il loro versamento agli aventi diritto, nella duplice iscrizione tra le entrate e le spese del consuntivo.

La gestione dei residui si può così riassumere:

- i residui attivi all'inizio del 2003, riaccertati in Euro 741.192,83, presentano alla fine dell'anno una rimanenza di Euro 513.478,04; quelli della gestione 2003 ammontano, invece, a Euro 117.597,88;

- i residui passivi all'inizio del 2003, riaccertati in Euro 13.551.817,71, presentano alla fine dell'anno una rimanenza di Euro 10.143.041,80; quelli della gestione 2003 ammontano, invece, a Euro 5.204.312,25.

Per quanto riguarda i residui attivi, si fa presente che è stato incassato agli inizi del 2004 l'importo di Euro 361.519,00 (cap. 2 03 004) relativo al contributo straordinario di Euro 516.456,00 disposto a favore dell'Accademia per il 2002 dal Ministero per i Beni e le Attività Culturali, ai sensi della legge 23 dicembre 1996, n. 662 (utilizzo dei proventi del gioco del lotto).

Circa l'importo dei residui passivi al termine del 2003, pari a Euro 15.347.354,05, si richiama l'attenzione, così come puntualmente fatto in tutte le precedenti analoghe occasioni, sul fatto che gran parte di essi (Euro 13.070.993,00) è di pertinenza dei Fondi amministrati. Si tratta in realtà di residui impropri, non derivanti cioè da impegni già assunti verso terzi, bensì dal vincolo di destinazione che caratterizza le somme di spettanza dei vari Fondi da utilizzare per i fini voluti dagli istitutori, vincolo che viene contabilmente così evidenziato.

Nella situazione patrimoniale sono esposte le voci patrimoniali attive e passive, all'inizio e alla fine dell'esercizio, incluse quelle di pertinenza del Fondo Antonio Feltrinelli e degli altri Fondi amministrati dall'Accademia.

Con il conto economico viene fornita la dimostrazione dei risultati conseguiti sotto tale aspetto nel corso dell'esercizio.

I criteri per la determinazione degli accantonamenti, ammortamenti, deperimenti e svalutazione degli elementi attivi patrimoniali, stabiliti con apposite delibere del Consiglio di Presidenza e delle Classi riunite dell'Accademia, sono quelli adottati dalle amministrazioni dello Stato e, per

quanto si riferisce, in particolare, ai coefficienti di svalutazione, sono quelli indicati nella circolare n. 32 del Ministero del Tesoro – Ragioneria Generale dello Stato del 18 luglio 1970 e successive modificazioni.

È da ricordare che l'Associazione degli Amici dell'Accademia ha effettuato anche nel 2003 vari interventi a sostegno dell'attività scientifica, in particolare per quanto attiene la stampa delle pubblicazioni lincee. Di volta in volta l'Associazione ha scelto le modalità tecniche di intervento (vedi allegato).

Roma, 23 aprile 2004

IL PRESIDENTE  
DELL'ACCADEMIA NAZIONALE DEI LINCEI  
*Giovanni Conso*

ALLEGATO

## PROMEMORIA SUGLI INTERVENTI DELL'ASSOCIAZIONE AMICI DELL'ACCADEMIA

L'Associazione degli Amici dell'Accademia dei Lincei anche nel 2003 ha effettuato in favore dell'Accademia significativi interventi tutti preventivamente concordati con la stessa. Le modalità di tali interventi sono state scelte di volta in volta dall'Associazione Amici.

Gli interventi diretti dell'Associazione, il cui ammontare può essere stimato in circa Euro 150.000,00 hanno riguardato in particolare l'attività scientifica, comprese alcune collaborazioni per l'Ufficio Redazione Atti e per la Biblioteca, nonché l'assistenza di collaboratori per i Convegni e per i lavori di alcune Commissioni. Tali collaborazioni hanno carattere temporaneo e si sono rese necessarie per la perdurante carenza di personale.

Si elencano di seguito i principali interventi effettuati nel corso del 2003:

*Attività scientifica*

L'Associazione ha contribuito alle spese per l'organizzazione di alcuni convegni promossi dall'Accademia e per il funzionamento della Commissione per i Diritti dell'uomo.

*Pubblicazioni*

L'Associazione ha assunto a proprio carico parte dell'onere per la stampa di pubblicazioni periodiche lincee e parte dell'onere per la stampa di altre pubblicazioni.

**RELAZIONE  
DEL COLLEGIO DEI REVISORI**

PAGINA BIANCA



## Relazione del Collegio dei Revisori dei Conti al conto consuntivo dell'Accademia Nazionale dei Lincei e dei Fondi amministrati per l'esercizio finanziario 2003

Le previsioni iniziali riferite all'esercizio finanziario in esame sono state assoggettate, in corso d'anno, a due variazioni che possono essere riassunte come segue:

	Entrata <i>(migliaia di euro)</i>	Spesa <i>(migliaia di euro)</i>
1° provvedimento (*) .....	+ 215	+ 320
2° provvedimento .....	+ 2.643	+ 2.672
	+ 2.858	+ 2.992
	+ 2.858	+ 2.992

Per l'esercizio 2003 i contributi ordinari a carico dello Stato sono ammontati a Euro 3.272.329,15.

I dati sintetici sulla gestione della competenza 2003 possono essere esposti come segue:

	ENTRATA <i>(migliaia di euro)</i>				SPESA <i>(migliaia di euro)</i>		
	Acc.	Risc.	Res.		Imp.	Pag.	Res.
Titolo I .....	-	-	-	Titolo I .....	10.902	5.860	5.042
Titolo II .....	3.287	3.287	-	Titolo II .....	1.246	1.202	44
Titolo III .....	5.953	5.837	116	Titolo III .....	-	-	-
Entrate correnti ....	9.240	9.124	116	Spese correnti ....	10.902	5.860	5.042
Titolo IV .....	2.837	2.837	-	Titolo II .....	1.246	1.202	44
Titolo V .....	-	-	-	Titolo III .....	-	-	-
Titolo VI .....	-	-	-	Titolo IV p.g. ....	945	827	118
Titolo VII p.g. ....	946	945	1	Titolo IV p.g. ....	945	827	118
Totale entrata .....	13.023	12.906	117	Totale spesa .....	13.093	7.889	5.204
	13.023	12.906	117		13.093	7.889	5.204
Disavanzo finanziario	70						
Totale a pareggio	13.093						

(\*) al netto della rettifica in più dell'avanzo di amministrazione a fine 2002 - Euro 61.022,42, apportata in data 19-06-2003.

La relazione del Presidente dell'Accademia illustra i principali aggregati ed i dati più significativi del documento in esame e costituisce un'efficace chiave di lettura di tale atto contabile alquanto complesso, riferito sia alla gestione accademica in senso stretto che a quella dei Fondi vincolati ai fini voluti da coloro che li hanno istituiti. In particolare, la gestione dei Fondi, in quanto vincolata ai fini istitutivi, evidenzia impegni per il conseguimento di finalità protratte nel tempo.

Il Collegio, nel rinviare, per i dettagli, alla puntuale relazione del Presidente, ritiene di sottolineare il sostanziale equilibrio finanziario delle gestioni (Accademia e Fondi) sotto il profilo delle entrate e delle spese. Infatti, il disavanzo finanziario risultante di Euro 70.430,97 è ampiamente coperto dall'avanzo di amministrazione disponibile al 31 dicembre 2002 pari a Euro 240.540,30, in quanto Euro 213.923,00, parte indisponibile, corrisponde alla riduzione complessiva del 15% delle spese comprese nella Categoria IV effettuata in ottemperanza del decreto del Ministro dell'Economia e delle Finanze del 29 novembre 2002 che ha disposto la riduzione delle spese di funzionamento anche per gli enti ed organismi pubblici. L'avanzo di amministrazione al 31 dicembre 2003, decurtato della parte indisponibile, ammonta a Euro 244.248,65 e costituisce l'importo eventualmente utilizzabile per il bilancio di previsione 2004.

Ai suddetti risultati l'Accademia è pervenuta anche grazie agli interventi finanziari dell'Associazione Amici dell'Accademia finalizzati alla realizzazione di iniziative scientifiche preventivamente concordate con la stessa Associazione.

La situazione patrimoniale presenta alcune discrasie che il Collegio raccomanda di eliminare nella prossima fase di passaggio tra il vecchio ed il nuovo sistema contabile, già adottato con il preventivo 2004 in applicazione del decreto del Presidente della Repubblica n. 97 del 2003. Il Collegio rileva che il patrimonio netto, per effetto anche di movimenti di natura non finanziaria, passa da Euro 93.391.460,94 del 2002 a Euro 94.721.666,42 del 2003 con un incremento, quindi, di Euro 1.330.205,48 che trova riscontro nel conto economico.

Il Collegio constata che l'attività dell'Ente si è svolta, come per gli anni precedenti, nel rispetto delle norme statutarie con iniziative di alto livello culturale.

Preso atto dei chiarimenti e precisazioni forniti nella relazione del Presidente e richiamati in questa sede i verbali stilati nel corso dell'anno 2003, il Collegio, nel rilevare che i dati iscritti in bilancio corrispondono alle risultanze contabili, esprime parere favorevole all'approvazione del conto consuntivo per l'esercizio 2003 da parte dell'Assemblea delle Classi riunite dell'Accademia.

Roma, 22 aprile 2004

*I Revisori*

GIORGIO OPPO  
MASSIMILLA BALDO CEOLIN  
LUCIO BRUNDU

## RENDICONTO FINANZIARIO

PAGINA BIANCA



XV LEGISLATURA — DISEGNI DI LEGGE E RELAZIONI — DOCUMENTI

Numero (codice)	CAPITOLO DENOMINAZIONE	GESTIONE DI COMPETENZA						GESTIONE DEI RESIDUI ATTIVI						GESTIONE DI CASSA			Totale dei residui attivi al termine dell'esercizio (7 + 12)
		Previsioni			Somme accertate			Residui all'inizio dell'esercizio	Ritossati da riscuotere	Totali (11 + 12)	Variazioni (13 - 10)	Previsioni (5 + 10)	Riscossioni (6 + 11)	Differenza rispetto alle previsioni			
		Iniziali	Variazioni	Definitive (3 + 4)	Risorse	Rimaste da riscuotere	Totale accertamenti (6 + 7)								Differenza rispetto alle previsioni (8 - 5)	Ritossati	
3	4	5	6	7	8	9	10	11	12	13	14	15	16	17	18		
305000	Trasferimenti da parte di Comuni e Province																
	<i>Totale Categoria</i>																
306	TRASFERIMENTI DA PARTE DI ALTRI ENTI DEL SETTORE PUBBLICO																
306000	Contributi e consoci erogati da Enti pubblici	10.000,00		10.000,00	10.000,00		10.000,00										
306010	Contributi Comitato Edizione Classici Greci e Latini	5.000,00		5.000,00	5.000,00		5.000,00										
	<i>Totale Categoria</i>	5.000,00	10.000,00	15.000,00	15.000,00		15.000,00										
	<i>Totale Titolo 2</i>	3.360.329,14	-72.999,99	3.287.329,15	3.287.329,15		3.287.329,15		361.519,00	505.355,51		3.792.684,66	3.431.165,66	-361.519,00	361.519,00		
Titolo 3	ALTRE ENTRATE																
307	ENTRATE DERIVANTI DALLA VENDITA DI BENI E DALLA PRESTAZIONE DI SERVIZI																
307000	Proventi derivanti dalla vendita di pubblicazioni	85.000,00		85.000,00	57.257,55	30.742,47	88.056,02		5.800,01	64.874,70	-629,83	150.504,53	63.067,56	-87.436,97	89.863,16		
307010	Proventi derivanti dalla vendita di pubblicazioni	3.000,00		3.000,00	2.263,32	1.247,61	3.610,93		471,74	4.356,25	-38,12	7.394,37	2.735,06	-4.659,31	5.232,12		
307030	Proventi derivanti dalla prestazione di servizi	5.000,00		5.000,00	1.354,11		1.354,11					5.000,00	1.354,11	-3.645,89			
307040	Realizzi per cessione di materiali fuori uso																
307050	Proventi Villa Farnesina	130.000,00		130.000,00	96.523,03	480,00	97.003,03		1.185,52	1.185,52		121.185,52	97.708,55	-23.476,97	480,00		
	<i>Totale Categoria</i>	233.000,00	-10.000,00	213.000,00	157.008,00	32.016,08	190.024,08		7.457,27	70.416,47	-667,95	284.084,42	164.865,28	-119.219,14	95.575,26		



## XV LEGISLATURA — DISEGNI DI LEGGE E RELAZIONI — DOCUMENTI

Numero (Codici)	CAPITOLO  DENOMINAZIONE	GESTIONE DI COMPETENZA						GESTIONE DEI RESIDUI ATTIVI						GESTIONE DI CASSA			Totale dei residui attivi al termine dell'esercizio (7 + 12) 18
		Previsioni		Somme accertate		Differenze rispetto alle previsioni (8 - 5)	Residui all'inizio dell'esercizio 10	Ritrosi 11	Rimasti da risuonare 12	Totali (11 + 12) 13	Variazioni (13 - 10) 14	Previsioni (5 + 10) 15	Riscossioni (6 + 11) 16	Differenze rispetto alle previsioni 17			
		3	4	5	6										7	8	
308140	Interessi e premi titoli Massimo e Mino Bontempelli	1.600,00	-329,00	1.271,00	1.271,00						1.271,00	1.271,00					
308150	Interessi e premi titoli Miro Pannunzio	310,00	-0,12	309,88	309,88						309,88	309,88					
308160	Interessi e premi titoli Giuseppe Gueffi	7.500,00	84,56	7.584,56	7.584,56						7.584,56	7.584,56					
308170	Interessi e premi titoli Luca Banone	580,00	-0,06	579,94	579,94						579,94	579,94					
308180	Interessi e premi titoli Fondo autonomo Imceo	2.230,00	-60,76	2.169,24	2.169,24						2.169,24	2.169,24					
308190	Dividendi ed altri proventi su titoli azionari ed altre partecipazioni	170.000,00	89.563,54	259.563,54	259.563,54						259.563,54	259.563,54					
308195	Dividendi ed altri proventi su titoli azionari ed altre partecipazioni																
308200	Interessi attivi su mutui, depositi e conti correnti	3.500,00	2.760,52	6.260,52	6.260,52						6.260,52	6.260,52					
308220	Accademia	5.000,00	2.000,00	7.000,00	7.000,00						7.000,00	7.000,00					
308225	Fondo autonomo Imceo correnti	780,00	-469,20	310,80	310,80						310,80	310,80		-567,86			
308230	Interessi attivi su mutui, depositi e conti correnti	185.000,00	60.006,32	245.006,32	245.006,32						245.006,32	245.006,32					
308235	Antonio Feltrinelli Giacchino Ippichino	150,00	55,95	205,95	205,95						205,95	205,95					
308240	Interessi attivi su mutui, depositi e conti correnti	800,00	-381,70	418,30	418,30						418,30	418,30					
308245	Giuseppe Schiavinato Giorgio Maria Sangiorgi	1.600,00	2.362,90	3.962,90	3.962,90						3.962,90	3.962,90					
308250	Interessi attivi su mutui, depositi e conti correnti	1.550,00	750,20	2.300,20	2.300,20						2.300,20	2.300,20					
308255	Leonardo Paterna Balotizi Giuseppe e Paolo Catto	830,00	7,25	837,25	837,25						837,25	837,25					
308260	Interessi attivi su mutui, depositi e conti correnti	3.750,00	1.194,90	4.944,90	4.944,90						4.944,90	4.944,90					
308265	Raffaello Petazzoni Bruno De Finetti	405,00	36,30	441,30	441,30						441,30	441,30					
308270	Interessi attivi su mutui, depositi e conti correnti	190,00	144,40	334,40	334,40						334,40	334,40					



## XV LEGISLATURA — DISEGNI DI LEGGE E RELAZIONI — DOCUMENTI

Numero (codice)	CAPITOLO DENOMINAZIONE	GESTIONE DI COMPETENZA						GESTIONE DEI RESIDUI ATTIVI					GESTIONE DI CASSA			Totale dei residui attivi al termine dell'esercizio (7 + 12)	
		Previsioni		Somme accertate				Residui all'inizio dell'esercizio	Riscossi	Rimasti da riscuotere	Totali (11 + 12)	Variazioni (13 - 10)	Previsioni (5 + 10)	Riscossioni (6 + 11)	Differenza rispetto alle previsioni (17 - 16)		
		Initiali (3)	Variazioni (4)	Definitive (3 + 4)	Riscosse (6)	Rimaste da riscuotere (7)	Totale accertamenti (6 + 7)										Differenza rispetto alle previsioni (8 - 5)
1	2	3	4	5	6	7	8	9	10	11	12	13	14	15	16	17	18
808275	Luigi Tambarè	36.000,00	-14.600,60	21.399,40	21.399,40		21.399,40								21.399,40		
808280	Interessi attivi su mutui, depositi e conti correnti	280,00	162,35	442,35	443,35		443,35								443,35		
808285	Maria Teresa Messoni Romacaglia e Eugenio Neri Pasquale De Nio	180,00	-81,55	98,45	98,45		98,45								98,45		
808290	Interessi attivi su mutui, depositi e conti correnti	325,00	-71,25	253,75	253,75		253,75								253,75		
808295	Tito Maimi	1.350,00	-456,25	893,75	893,75		893,75								893,75		
808300	Interessi attivi su mutui, depositi e conti correnti	220,00	75,70	295,70	295,70		295,70								295,70		
808305	Massimo e Mino Bontimpelli	480,00	217,55	697,55	697,55		697,55								697,55		
808310	Interessi attivi su mutui, depositi e conti correnti	230,00	11,15	241,15	241,15		241,15								241,15		
808320	Interessi attivi su mutui, depositi e conti correnti	1.150,00	107,20	1.257,20	1.257,20		1.257,20								1.257,20		
808330	Comitato Edizione Classici Greci e Latini	1.450,00	449,35	1.899,35	1.899,35		1.899,35								1.899,35		
808340	Interessi attivi su mutui, depositi e conti correnti	100,00	45,75	145,75	145,75		145,75								145,75		
808350	Interessi attivi su mutui, depositi e conti correnti	1.250,00	95,45	1.345,45	1.345,45		1.345,45								1.345,45		
808360	Diritti d'autore	5.000,00		5.000,00	5.000,00		5.000,00	-4.026,92							5.000,00	-4.026,92	
808370	Diritti d'autore				973,08		973,08								973,08		
808370	Entico Persico																
809	Totale Categoria	3.811.393,00	1.63.522,75	3.975.117,75	3.971.731,75	47.017,38	3.968.769,13	-6.348,62	77.558,00	65.097,18	12.203,14	77.300,72	-237,48	4.052.675,75	3.986.849,13	-45.826,62	59.220,35
809000	POSTE CORRETTIVE E COMPENSATIVE DI SPESE CORRENTI	35.000,00	19.788,86	54.788,86	37.333,29	17.034,80	54.368,09	-420,77	18.406,37	5.763,40	12.642,97	18.406,37		73.195,23	43.096,69	-30.098,54	29.677,77

























Numero (coefficiente)	CAPITOLO DENOMINAZIONE	GESTIONE DI COMPETENZA						GESTIONE DEI RESIDUI PASSIVI						GESTIONE DI CASSA			Totale dei residui passivi al termine dell'esercizio dell'esercizio (7 + 12)
		Previsioni		Somme impegnate		Differenza rispetto alle previsioni (8 - 5)		Residui all'inizio dell'esercizio	Pagati	Rimasti da pagare	Totali (11 + 12)	Variazioni (13 - 10)	Previsioni (5 + 10)	Pagamenti (6 + 11)	Differenze rispetto alle previsioni		
1	2	3	4	5	6	7	8	9	10	11	12	13	14	15	16	17	18
104430	Fondo Antonio Farnicelli: contributo per gli scopi culturali dell'Accademia (art. 14 Regolamento) Fondo Prof. Luigi Taruffari: contributo per gli scopi culturali dell'Accademia (art. 8 Regolamento) Fondo Prof. Luigi Taruffari: contributo per gli scopi culturali dell'Accademia (art. 8 Regolamento)	1.000.000,00	600.000,00	1.600.000,00	1.600.000,00		1.600.000,00							1.600.000,00	1.600.000,00		
104440	Fondo Prof. Luigi Taruffari: contributo per gli scopi culturali dell'Accademia (art. 8 Regolamento)	100.000,00		100.000,00	100.000,00		100.000,00							100.000,00	100.000,00		
	<b>Totale Categoria</b>	<b>4.893.021,88</b>	<b>3.131.972,92</b>	<b>8.024.994,80</b>	<b>3.263.973,92</b>	<b>4.606.368,98</b>	<b>7.960.342,89</b>	<b>-64.651,91</b>	<b>12.064.648,22</b>	<b>2.202.727,31</b>	<b>9.787.925,71</b>	<b>11.990.680,03</b>	<b>-73.968,19</b>	<b>11.891.507,92</b>	<b>5.466.701,23</b>	<b>-6.424.806,70</b>	<b>14.484.321,70</b>
105	<b>SPESA PER PRESTAZIONI ISTITUZIONALI</b>																
105000	Rendite																
105010	Pensioni																
105020	Assegni																
105030	Indennizzi																
105040	Altre prestazioni																
106	<b>TRASFERIMENTI PASSIVI</b>																
106000	Allo Stato																
106010	Alle Regioni																
106020	A Comuni e Province																
106030	Ad altri Enti del settore pubblico																
106040	Interventi sociali e assistenziali a favore del personale in servizio, di quello cessato, di quello cessato...	23.140,00		23.140,00	1.303,99	21.836,01	23.140,00		43.643,26	28.364,58	15.278,68	43.643,26		66.783,26	29.668,57	-37.114,69	37.114,69

## XV LEGISLATURA — DISEGNI DI LEGGE E RELAZIONI — DOCUMENTI

Numero (Codice)	CAPITOLO  DENOMINAZIONE	GESTIONE DI COMPETENZA						GESTIONE DEI RESIDUI PASSIVI						GESTIONE DI CASSA			Totale dei residui passivi al termine dell'esercizio (7 + 12)
		Previsioni		Somme impegnate		Differenza rispetto alle previsioni (8 - 5)	Residui all'inizio dell'esercizio 10	Pagati 11	Rimasti da pagare 12	Totali (11 + 12) 13	Variazioni (13 - 10) 14	Previsioni (5 + 10) 15	Pagamenti (6 + 11) 16	Differenza rispetto alle previsioni 17			
		3 Iniziali	4 Variazioni	5 Definitive (3 + 4)	6 Pagate										7 Rimaste da pagare	8 Totale impegni (6 + 7)	
106045	2 Interventi assistenziali a favore dei portatori dipendenti da enti pubblici di cui alla legge 70/75 Equo indennizzo al personale per la perdita dell'integrità fisica subita per infermità ... Equo indennizzo al personale per la perdita dell'integrità fisica subita per infermità ...	734,00		734,00	258,22	-475,78					734,00	258,22	-475,78				
106050	Totale Categoria	23.874,00		23.874,00	23.398,22	-475,78	43.643,26	28.364,38	15.278,66	43.643,26	67.517,26	29.926,78	-37.590,47				37.114,69
107	ONERI FINANZIARI																
107000	Interessi passivi																
107010	Interessi passivi Spese e commissioni bancarie	500,00		500,00		-500,00					500,00		-500,00				
	Totale Categoria	500,00		500,00		-500,00					500,00		-500,00				
108	ONERI TRIBUTARI																
108000	Tributi vari	15.000,00	3.000,00	18.000,00	8.975,11	9.024,89	6.475,07	6.475,07			24.475,07	15.450,18	-9.024,89				9.024,89
108010	Accademia																
108020	Tributi vari	59.325,00	12.999,18	72.324,18	72.324,18						72.324,18	72.324,18					
108030	Tributi vari	266,00	-27,31	238,69	238,69						238,69	238,69					
108040	Tributi vari	1.275,00	70,90	1.345,90	1.345,90						1.345,90	1.345,90					
108050	Tributi vari	3.216,00	-1.991,86	1.224,14	1.224,14						1.224,14	1.224,14					
108060	Tributi vari	706,00	269,37	975,37	975,37						975,37	975,37					
108070	Tributi vari	1.012,00	323,12	1.335,12	1.335,12						1.335,12	1.335,12					
108080	Tributi vari	568,00	-191,18	548,82	548,82						548,82	548,82					
108090	Tributi vari	1.175,00	1.006,23	2.181,23	2.181,23						2.181,23	2.181,23					
108099	Tributi vari Entico Perico	238,00	18,82	256,82	256,82						256,82	256,82					

## XV LEGISLATURA — DISEGNI DI LEGGE E RELAZIONI — DOCUMENTI

Numero (codice)	CAPITOLO  DENOMINAZIONE	GESTIONE DI COMPETENZA						GESTIONE DEI RESIDUI PASSIVI						GESTIONE DI CASSA			Totale dei residui passivi al termine dell'esercizio (7 + 12)
		Previsioni			Somme impegnate			Residui all'inizio dell'esercizio	Pagati	Rimasti da pagare	Totali (11 + 12)	Variazioni (13 - 10)	Previsioni (5 + 10)	Pagamenti (6 + 11)	Differenze rispetto alle previsioni		
		3	4	5	6	7	8									9	
1	2	3	4	5	6	7	8	9	10	11	12	13	14	15	16	17	18
108100	Tributi vari Mario Pannunzio	101,00	2,85	103,85	103,85		103,85								103,85		
108110	Tributi vari Marta Teresa Messeri Roncaglia e Eugenio Mari	76,00	43,70	119,70	119,70		119,70								119,70		
108120	Tributi vari Comitato Edizione Classici Greci e Latini	310,00	29,44	339,44	339,44		339,44								339,44		
108130	Tributi vari Mario Di Nola	389,00	123,82	512,82	512,82		512,82								512,82		
108140	Tributi vari Luca Barone	100,00	111,83	111,83	111,83		111,83								111,83		
108150	Tributi vari Fondo autonomo lirico	489,00	-133,93	355,07	355,07		355,07								355,07		
108160	Tributi vari Giosachino Ippichino	447,00	15,48	462,48	462,48		462,48								462,48		
108170	Tributi vari Giuseppe e Paolo Catto	224,00	2,05	226,05	226,05		226,05								226,05		
108180	Tributi vari Bruno De Finetti	110,00	9,15	119,15	119,15		119,15								119,15		
108190	Tributi vari Luigi Tartufari	30.970,00	-6.791,65	24.178,35	24.178,35		24.178,35								24.178,35		
108200	Tributi vari Pasquale De Neco	127,00	-13,26	113,74	113,74		113,74								113,74		
108210	Tributi vari Caialdo e Angiolo Agostinelli	450,00	-114,93	335,07	335,07		335,07								335,07		
108220	Tributi vari Eduardo Ruffini	448,00	127,67	575,67	575,67		575,67								575,67		
109	Totale Categoria POSTE CORRETTIVE E COMPENSATIVE DI ENTRATE CORRENTI	117.022,00	8.961,49	125.983,49	116.528,60	9.024,89	125.983,49	6.475,07	6.475,07	6.475,07		6.475,07		132.458,36	123.433,67	-9.024,89	9.024,89
109000	Restituzioni e rimborsi diversi	2.500,00		2.500,00	443,02		443,02	-2.056,98						2.500,00	443,02	-2.056,98	
110	Totale Categoria SPESA NON CLASSIFICABILI IN ALTRE VOCI	2.500,00		2.500,00	443,02		443,02	-2.056,98						2.500,00	443,02	-2.056,98	

## XV LEGISLATURA — DISEGNI DI LEGGE E RELAZIONI — DOCUMENTI

Numero (Codice)	CAPITOLO  DENOMINAZIONE	GESTIONE DI COMPETENZA						GESTIONE DEI RESIDUI PASSIVI				GESTIONE DI CASSA			Totale dei residui passivi al termine dell'esercizio (7 + 12)			
		Previsioni		Somme impegnate		Differenza rispetto alle previsioni (8 - 9)	Residui all'inizio dell'esercizio	Pagati	Rimasti da pagare	Totali (11 + 12)	Variazioni (13 - 10)	Previsioni (5 + 10)	Pagamenti (6 + 11)	Differenze rispetto alle previsioni				
		Iniziali	Variazioni	Definitive (3 + 4)	Pagate											Rimaste da pagare	Totale impegni (8 + 7)	
1	2	3	4	5	6	7	8	9	10	11	12	13	14	15	16	17	18	
	Spese per liti, arbitraggi, risarcimenti ed accessori																	
1/10000	Spese per liti, arbitraggi, risarcimenti ed accessori																	
	Fondo di riserva per spese impreviste, nonché per le maggiori spese che potranno verificarsi ...	5.000,00	-5.000,00															
1/10010	Fondo di riserva per spese impreviste, nonché per le maggiori spese che potranno verificarsi ...	5.000,00	-5.000,00															
1/10020	Spese varie non classificabili in altre voci	100.000,00	-20.000,00	80.000,00	70.034,48	9.965,52	80.000,00		12.333,05	12.333,05		12.333,05		92.333,05	82.367,53	-9.965,52	9.965,52	
1/10025	Antonio Feltrinelli	2.500,00	-2.275,45	224,55	224,55		224,55					224,55		224,55	224,55			
1/10030	Raffaele Pettazoni	4.150,00	-619,24	3.530,76	3.530,76		3.530,76					3.530,76		3.530,76	3.530,76			
1/10035	Spese varie non classificabili in altre voci	2.500,00	-2.500,00															
	Enrico Persico																	
	Giuseppe Guelfi																	
1/10040	Spese varie non classificabili in altre voci	3.110,00	-3.110,00															
	Comitato Edizione Classici Greci e Latini																	
1/10045	Spese varie non classificabili in altre voci	5.000,00	-4.473,67	526,33	526,33		526,33		56,00	56,00		56,00		582,33	582,33			
	Giorgio Maria Sangorgi																	
1/10050	Spese varie non classificabili in altre voci	10.000,00	-5.338,08	4.661,92	4.661,92		4.661,92							4.661,92	4.661,92			
	Luigi Tanufari																	
1/10060	Spese varie non classificabili in altre voci	10.000,00	-2.237,84	7.762,16	7.762,16		7.762,16							7.762,16	7.762,16			
	Casale e Angiola Agostinelli																	
1/10070	Spese varie non classificabili in altre voci	5.000,00	540,34	5.540,34	5.540,34		5.540,34							5.540,34	5.540,34			
	Maria Teresa Meszori Roncaglia e Eugenio Marri																	
1/10080	Spese varie non classificabili in altre voci	10.000,00		10.000,00										10.000,00				
	Fondi in conto di istituzione																	
1/10090	Spese varie non classificabili in altre voci	4.500,00	3.000,00	7.500,00	7.362,38		7.362,38		501,84	501,84		501,84		8.001,84	7.864,22	-137,62		
	Accademia																	
	Oneri vari straordinari																	
1/10100	Oneri vari straordinari																	
	Spese di realizzo entrate																	
1/10110	Spese di realizzo entrate	15.000,00	22.000,00	37.000,00	14.756,86	20.000,00	34.756,86	-2.243,14						37.000,00	14.756,86	-22.243,14	20.000,00	
	Spese per pubblicità																	
1/10120	Spese per pubblicità																	
	Totale Categoria	176.750,00	-20.003,94	156.746,06	114.399,28	29.965,52	144.365,30	-12.380,76	12.890,89	12.890,89		12.890,89		169.636,95	127.290,67	-42.346,28	29.965,52	









## XV LEGISLATURA — DISEGNI DI LEGGE E RELAZIONI — DOCUMENTI

Numero (artico)	CAPITOLO  DENOMINAZIONE	GESTIONE DI COMPETENZA						GESTIONE DEI RESIDUI PASSIVI						GESTIONE DI CASSA			Totale dei residui passivi al termine dell'esercizio (7 + 12)
		Previsioni			Somme impegnate			Resti all'inizio dell'esercizio	Pagati	Rimasti da pagare	Totali (11 + 12)	Variazioni (13 - 10)	Previsioni (5 + 10)	Pagamenti (6 + 11)	Differenze rispetto alle previsioni		
		Iniziali 3	Variazioni 4	Definitive (3 + 4) 5	Pagate 6	Rimaste da pagare 7	Totale impegni (6 + 7) 8									Differenza rispetto alle previsioni (8 - 5) 9	
1	2	3	4	5	6	7	8	9	10	11	12	13	14	15	16	17	18
213200	Acquisti titoli emessi o garantiti dallo Stato ed assimilati Eduardo Ruffini Acquisti di obbligazioni e cartelle fondarie Antonio Fabrinielli Depositi in buoni postali Depositi in buoni postali Acquisti di altri titoli di credito Acquisti di altri titoli di credito																
213320	Acquisti di altri titoli di credito																
214	Totale Categoria CONCESSIONI DI CREDITI ED ANTICIPAZIONI	521.746,96	-56.796,74	464.950,22	464.950,22	464.950,22	464.950,22							464.950,22	464.950,22		
214000	Versamenti in deposito Versamenti in deposito Concessione di mutui a medio e lungo termine Concessione di mutui a medio e lungo termine																
214010	Concessione di mutui a medio e lungo termine																
214020	Sconti a terzi di annualità, semestralità, ecc. Sconti a terzi di annualità, semestralità, ecc.																
214030	Concessioni di prestiti ed anticipazioni a breve termine Concessioni di prestiti ed anticipazioni a breve termine Depositi a cauzione	20.000,00	658,28	20.658,28	10.329,14	10.329,14	20.658,28		12.435,43	12.435,43		12.435,43		33.093,71	22.764,57	-10.329,14	10.329,14
214050	Depositi a cauzione																
214060	Concessioni di crediti diversi Concessioni di crediti diversi																
214070	Quota esercizio in corso polizza I.N.A. per indennità di anzianità Quota esercizio in corso polizza I.N.A. per indennità di anzianità	316.410,00	2.778,86	319.188,86	316.410,00	2.778,86	319.188,86		12.435,43	12.435,43		12.435,43		319.188,86	316.410,00	-2.778,86	2.778,86
215	Totale Categoria INDENNITA' DI ANZIANITA' E SIMILARI AL PERSONALE CESSATO DAL SERVIZIO	316.410,00	3.437,14	339.847,14	320.739,14	13.108,00	339.847,14		12.435,43	12.435,43		12.435,43		352.285,57	339.174,57	-13.108,00	13.108,00
215000	Indennità di anzianità e similari al personale cessato dal servizio Indennità di anzianità e similari al personale cessato dal servizio	188.036,00	-104.604,61	83.431,39	83.431,39		83.431,39							83.431,39	83.431,39		
	Totale Categoria	188.036,00	-104.604,61	83.431,39	83.431,39		83.431,39							83.431,39	83.431,39		

## XV LEGISLATURA — DISEGNI DI LEGGE E RELAZIONI — DOCUMENTI

Numero (Codice)	CARTOLO  DENOMINAZIONE	GESTIONE DI COMPETENZA						GESTIONE DEI RESIDUI PASSIVI						GESTIONE DI CASSA			Totale dei residui passivi al termine dell'esercizio (7 + 12)
		Previsioni		Somme impegnate		Differenza rispetto alle previsioni (8 - 5)	Residui all'inizio dell'esercizio	Pagati	Rimasti da pagare	Totali (11 + 12)	Variazioni (13 - 10)	Previsioni (5 + 10)	Pagamenti (6 + 11)	Differenze rispetto alle previsioni			
3	4	5	6	7	8										9	10	11
	2	1.367.392,96	-109.410,73	1.257.982,23	1.203.341,96	44.401,04	1.246.742,84	-11.239,39	1.101.293,22	769.304,86	330.891,86	1.100.196,66	-1.096,56	2.359.275,45	1.971.646,66	-387.628,79	375.292,84
	Totale Titolo 2																
	TITOLO 3																
	ESTINZIONI DI MUTUI E ANTICIPAZIONI																
316	RIMBORSI DI MUTUI																
316000	Rimborsi di mutui Rimborsi di mutui																
	Totale Categoria																
317	RIMBORSI DI ANTICIPAZIONI PASSIVE																
317000	Rimborsi di anticipazioni passive Rimborsi di anticipazioni passive																
	Totale Categoria																
318	RIMBORSI DI OBBLIGAZIONI																
318000	Rimborsi di obbligazioni Rimborsi di obbligazioni																
	Totale Categoria																
319	RESTITUZIONE ALLE GESTIONI SPECIALI DI ANTICIPAZIONI																
319000	Restituzione alle gestioni speciali di anticipazioni Restituzione alle gestioni speciali di anticipazioni																
	Totale Categoria																
320	ESTINZIONE DEBITI DIVERSI																
320000	Estimazione debiti diversi Estimazione debiti diversi																
	Totale Categoria																
	Totale Titolo 3																
	TITOLO 4																
421	SPESA AVVENTI MATURA DI PARTITE DI GIRO																
421000	Ritenute erariali Ritenute erariali	750.000,00		750.000,00	633.648,83	91.022,62	724.671,45	-25.328,55	86.612,75	86.612,75	86.612,75	86.612,75		836.612,75	720.261,58	-116.351,17	91.022,62



## SITUAZIONE PATRIMONIALE AL 31 DICEMBRE 2003

NUMERO CONTI	ATTIVITÀ	CONSISTENZE		DIFFERENZE	
		al 31-12-2002	al 31-12-2003	in più	in meno
	<b>DISPONIBILITÀ LIQUIDE</b>				
	Cassa .....	—	—	—	—
	Banche (inclusa Tesoreria Unica) .....	13.337.227,45	15.172.449,73	1.835.222,28	—
	Conto corrente postale .....	—	—	—	—
	Altri conti correnti .....	2.000,05	2.000,05	—	—
		(1) 13.339.227,50	(2) 15.174.449,78	1.835.222,28	—
	<b>RESIDUI ATTIVI</b>				
	Crediti verso lo Stato ed altri Enti .....	505.355,51	361.519,00	—	143.836,51
	Crediti verso iscritti, soci e terzi contribuenti .....	—	—	—	—
	Crediti verso acquirenti, utenti, ecc. ....	163.805,13	201.900,01	38.094,88	—
	Crediti diversi di regolamento .....	72.957,62	67.656,91	—	5.300,71
		742.118,26	631.075,92	38.094,88	149.137,22
	<b>CREDITI BANCARI E FINANZIARI</b>				
	Credito verso l'N.A. per fondo liquidazione indennità anzianità al personale .....	1.460.096,31	1.686.452,83	316.410,00	90.053,48
	Depositi vincolati .....	—	—	—	—
	Mutui ed anticipazioni attive .....	—	—	—	—
	Crediti per annualità, semestralità, ecc. scontate a terzi .....	—	—	—	—
	Prestiti al personale .....	22.680,73	30.436,81	7.756,08	—
	Crediti verso gestioni autonome .....	—	—	—	—
	Depositi cauzionali .....	—	—	—	—
	Crediti diversi bancari e finanziari .....	109.202,02	109.202,02	—	—
		1.591.979,06	1.826.091,66	324.166,08	90.053,48
	<b>RIMANENZE ATTIVE D'ESERCIZIO</b>				
	Pubblicazioni dell'Accademia .....	4.610.772,74	4.596.756,55	445.383,92	459.400,11
	Rimanenze di materie prime e materiali di consumo .....	—	—	—	—
	Rimanenze di viveri .....	—	—	—	—
	Rimanenze diverse .....	—	—	—	—
	Risconti attivi .....	—	—	—	—
		4.610.772,74	4.596.756,55	445.383,92	459.400,11

(1) Compresi i depositi del Fondo Antonio Feltrinelli (Euro 9.048.482,48) e degli altri Fondi (Euro 1.624.453,10).

(2) Compresi i depositi del Fondo Antonio Feltrinelli (Euro 11.462.597,71) e degli altri Fondi (Euro 1.608.395,29).

NUMERO CONTI	PASSIVITÀ	CONSISTENZE		DIFFERENZE	
		al 31-12-2002	al 31-12-2003	in più	in meno
	<b>DEBITI DI TESORERIA</b>				
	Anticipazioni del Tesoriere .....	—	—	—	—
	Scoperti di conto corrente .....	—	—	—	—
		—	—	—	—
	<b>RESIDUI PASSIVI</b>				
	Debiti verso lo Stato ed altri Enti .....	—	—	—	—
	Debiti verso iscritti, soci e terzi per prestazioni dovute .....	—	—	—	—
	Debiti verso fornitori .....	2.236.715,29	1.561.963,09	—	674.752,20
	Debiti verso terzi per prestazioni ricevute .....	559.578,56	557.711,35	—	1.867,21
	Debiti diversi di regolamento .....	10.830.588,61	13.227.679,61	2.397.091,00	—
		13.626.882,46	15.347.354,05	2.397.091,00	676.619,41
	<b>DEBITI BANCARI E FINANZIARI</b>				
	Mutui ed anticipazioni passive .....	—	—	—	—
	Obbligazioni in circolazione .....	—	—	—	—
	Debiti verso il personale per depositi .....	—	—	—	—
	Debiti verso gestioni autonome .....	—	—	—	—
	Debiti diversi bancari e finanziari .....	—	—	—	—
		—	—	—	—
	<b>RIMANENZE PASSIVE D'ESERCIZIO</b>				
	Riserve tecniche .....	—	—	—	—
	Risconti passivi .....	—	—	—	—
		—	—	—	—



NUMERO CONTI	ATTIVITÀ	CONSISTENZE		DIFFERENZE	
		al 31-12-2002	al 31-12-2003	in più	in meno
	<b>INVESTIMENTI MOBILIARI</b>				
	Partecipazioni azionarie (1) .....	689.452,56	709.443,08	84.034,48	64.043,96
	Conferimenti e quote in altri Enti .....	—	—	—	—
	Titoli emessi o garantiti dallo Stato ed assimilati (2) .....	14.453.744,55	14.388.098,71	456.000,00	521.645,84
	Obbligazioni e cartelle fondiarie (3) .....	1.125.872,84	1.125.872,84	—	—
	Buoni postali .....	—	—	—	—
	Altri titoli di credito .....	—	—	—	—
		16.269.069,95	16.223.414,63	540.034,48	585.689,80
	<b>IMMOBILI</b>				
	Edifici (4) .....	48.231.665,83	48.779.578,69	547.912,86	—
	Costruzioni in corso .....	—	—	—	—
	Diritti reali .....	—	—	—	—
		48.231.665,83	48.779.578,69	547.912,86	—
	<b>IMMOBILIZZAZIONI TECNICHE E MATERIALE BIBLIOGRAFICO</b>				
	Impianti, attrezzature e macchinari .....	1.529.775,29	1.695.275,13	165.499,84	—
	Automezzi .....	38.449,25	38.449,25	—	—
	Mobili e macchine d'ufficio .....	1.175.452,18	1.269.865,78	94.413,60	—
	Biblioteca accademica (5) .....	1.032.189,04	1.101.425,47	69.236,43	—
	Mobili e oggetti vari eredità Pascarella .....	32,31	32,31	—	—
	Incisioni Gabinetto delle Stampe (Collezione Corsini) .....	15.493,71	15.493,71	—	—
		3.791.391,78	4.120.541,65	329.149,87	—
	<b>ALTRI COSTI PLURIENNALI</b>				
	Spese di costituzione, ampliamento e riorganizzazione .....	—	—	—	—
	Costi e perdite emissione prestiti .....	—	—	—	—
	Costi pluriennali diversi .....	—	—	—	—
		—	—	—	—
	<b>Totale attività...</b>	<b>88.576.225,12</b>	<b>91.351.908,88</b>	<b>4.059.964,37</b>	<b>1.284.280,61</b>
	<b>DEFICIT PATRIMONIALE</b>				
	Disavanzo economico esercizi precedenti .....	3.005.111,57	3.005.111,57	—	—
	Disavanzo economico dell'esercizio .....	1.810.124,25	364.645,97	—	1.445.478,28
		4.815.235,82	3.369.757,54	—	1.445.478,28
	<b>Totale a pareggio...</b>	<b>93.391.460,94</b>	<b>94.721.666,42</b>	<b>4.059.964,37</b>	<b>2.729.758,89</b>
	<b>CONTI D'ORDINE</b>				
	Valori di terzi depositati a cauzione, a garanzia, ecc. ....	—	—	—	—
	Conti diversi .....	—	—	—	—
		—	—	—	—

(1) Azioni di pertinenza dei Fondi Feltrinelli, Persico e Sangiorgi, come da elenco allegato.

(2) Titoli di proprietà del Fondo Antonio Feltrinelli e degli altri Fondi, come da elenco allegato.

(3) Obbligazioni e cartelle fondiarie di proprietà dei Fondi Tartufari, Autonomo Linneo, Sangiorgi, Maiani e Paterna Baldizzi.

(4) Compresi gli immobili di proprietà del Fondo Antonio Feltrinelli e degli altri Fondi, come da elenco allegato.

(5) Esclusi i Fondi Ansaldo, Papi, Segre, Verginelli-Rota e Gabrieli in quanto ancora parzialmente inventariati e non apprezzati.

NUMERO CONTI	PASSIVITÀ	CONSISTENZE		DIFFERENZE	
		al 31-12-2002	al 31-12-2003	in più	in meno
	<b>FONDI DI ACCANTONAMENTI VARI</b>				
	Fondo liquidazione indennità anzianità al personale .....	1.460.096,31	1.686.452,83	316.410,00	90.053,48
	Fondo imposte e tasse .....	—	—	—	—
	Fondi rischi .....	—	—	—	—
	Fondi per accantonamenti diversi .....	—	—	—	—
		1.460.096,31	1.686.452,83	316.410,00	90.053,48
	<b>POSTE RETTIFICATIVE DELL'ATTIVO</b>				
	Fondo svalutazione crediti .....	—	—	—	—
	Fondo svalutazione titoli e partecipazioni .....	742.943,50	744.388,31	1.444,81	—
	Fondo ammortamento immobili .....	4.339.268,49	5.314.860,06	975.591,57	—
	Fondo ammortamento impianti, attrezzature e macchinari ...	1.336.283,08	1.446.064,40	109.781,32	—
	Fondo ammortamento automezzi, mobili e macchinari d'ufficio .....	835.800,04	942.483,96	106.683,92	—
		7.254.295,11	8.447.796,73	1.193.501,62	—
	<b>Totale passività ...</b>	<b>22.341.273,88</b>	<b>25.481.603,61</b>	<b>3.907.002,62</b>	<b>766.672,89</b>
	<b>PATRIMONIO NETTO</b>				
	Fondo di dotazione .....	5.025.236,04	5.025.236,04	—	—
	Riserve obbligatorie .....	—	—	—	—
	Riserve facoltative .....	—	—	—	—
	Fondo rivalutazione conguaglio monetario .....	—	—	—	—
	Avanzo economico esercizi precedenti .....	66.024.951,02	64.214.826,77	—	1.810.124,25
	Avanzo economico dell'esercizio .....	—	—	—	—
		71.050.187,06	69.240.062,81	—	1.810.124,25
	<b>Totale a pareggio ...</b>	<b>93.391.460,94</b>	<b>94.721.666,42</b>	<b>3.907.002,62</b>	<b>2.576.797,14</b>
	<b>CONTI D'ORDINE</b>				
	Terzi per valori depositati a cauzione, a garanzia, ecc. ....	—	—	—	—
	Conti diversi .....	—	—	—	—
		—	—	—	—

## CONTO ECONOMICO DELL'ESERCIZIO 2003

## Parte prima

## Entrate e Spese finanziarie correnti

Categoria	ENTRATA	Importo	Categoria	SPESEA	Importo
I	Aliquote contributive, ecc. ....	—	I	Spese per gli organi dell'Ente .....	8.436,64
II	Quote partecipazioni iscritti, ecc. ....	—	II	Oneri per il personale in attività di servizio .....	2.447.109,90
III	Trasferimenti dallo Stato .....	3.272.329,15	III	Oneri per il personale in quiescenza .....	191.878,94
IV	Trasferimenti dalle Regioni .....	—	IV	Spese per l'acquisto di beni di consumo e servizi ...	7.960.342,89
V	Trasferimenti da Comuni e Province .....	—	V	Spese per prestazioni istituzionali .....	—
VI	Trasferimenti da altri Enti .....	15.000,00	VI	Trasferimenti passivi .....	23.398,22
VII	Entrate derivanti dalla vendita di beni .....	190.024,09	VII	Oneri finanziari .....	—
VIII	Redditi e proventi patrimoniali .....	3.968.769,13	VIII	Oneri tributari .....	125.983,49
IX	Poste correttive e compensative di spese correnti ....	1.759.368,09	IX	Poste correttive e compensative di entrate correnti ..	443,02
X	Entrate non classificabili in altre voci .....	35.330,28	X	Spese non classificabili in altre voci .....	144.365,30
	Totale parte prima (1) ...	9.240.820,74		Totale parte prima (1) ...	10.901.958,40

## Segue: CONTO ECONOMICO DELL'ESERCIZIO 2003

## Parte seconda

## Componenti che non danno luogo a movimenti finanziari

ENTRATA	Importo	SPESA	Importo
A) Entrate accertate in precedenti esercizi di pertinenza dell'esercizio:		A) Spese di competenza, impegnate in precedenti esercizi:	
Contributi o premi per le prestazioni istituzionali	—	Rimanenze iniziali di prodotti .....	—
Trasferimenti (contributi, oblazioni, ecc.) .....	—	Materie prime e materiali di consumo viveri .....	—
Redditi e proventi patrimoniali .....	—	Risconti iniziali di spese per locazioni ed utenze .....	—
Vendite di prodotti e di materiali diversi .....	—	Spese per servizi esterni .....	—
Vendite di pubblicazioni .....	—	Spese diverse di amministrazione .....	—
Prestazioni di particolari servizi .....	—	Spese per trasferimenti .....	—
Ricavi pluriennali .....	—	Oneri finanziari .....	—
	—	Spese diverse .....	—
	—	Costi pluriennali .....	—
	—		—
B) Produzioni e movimenti interni:		B) Produzioni e movimenti interni:	
Prodotti in natura .....	155.621,47	Oneri in natura .....	—
Impianti ed altre immobilizzazioni ottenuti con mezzi propri da capitalizzare .....	—		—
	155.621,47	C) Trasferimenti passivi in natura (scambi e doni di pubblicazioni accademiche) .....	357.968,53
C) Trasferimenti attivi in natura (scambi e doni Biblioteca accademica) .....	97.859,09		357.968,53
	97.859,09	D) Ammortamenti e deperimenti:	
D) Variazioni patrimoniali straordinarie:		Immobili .....	975.591,57
Sopravvenienze attive .....	3.122.199,78	Impianti, attrezzature e macchinari .....	109.781,32
Insussistenze passive .....	75.064,75	Automezzi, mobili e macchine .....	106.683,92
	3.197.264,53	Diversi .....	—
E) Spese impegnate di competenza di successivi esercizi	—		1.192.056,81
	—	E) Svalutazioni e deprezzamenti:	
	—	Svalutazione crediti .....	—
	—	Svalutazione titoli .....	1.444,81
	—	Deprezzamento immobili, impianti, macchine .....	—
	—	Eliminazione impianti ed altre immobilizzazioni non ammortizzati .....	—
	—		1.444,81
	—	F) Accantonamenti per oneri presunti di competenza:	
	—	Imposte e tasse da regolare .....	—
	—	Altri oneri da definire .....	—
	—	Accantonamenti diversi .....	—
	—	Accantonamenti a fondo rischi .....	—
	—		—
	—	G) Quota dell'esercizio per l'adeguamento del fondo indennità anzianità personale .....	316.410,00
	—		316.410,00
	—	H) Variazioni patrimoniali straordinarie:	
	—	Sopravvenienze passive .....	—
	—	Insussistenze attive .....	286.373,25
	—		286.373,25
	—	I) Entrate accertate nell'esercizio di pertinenza di successivi esercizi .....	—
	—		—
Totale parte seconda (2) ...	3.450.745,09	Totale parte seconda (2) ...	2.154.253,40
Totale generale (1+2) ...	12.691.565,83	Totale generale (1+2) ...	13.056.211,80
Disavanzo economico ...	364.645,97	Avanzo economico ...	—
Totale a pareggio ...	13.056.211,80	Totale a pareggio ...	13.056.211,80

**SITUAZIONE AMMINISTRATIVA AL 31 DICEMBRE 2003 DELL'ACCADEMIA,  
DEL FONDO ANTONIO FELTRINELLI E DEGLI ALTRI FONDI**

<i>Consistenza della cassa all'inizio dell'esercizio</i> .....		€	13.339.227,50
<i>Riscossioni</i>	{ in c/ competenza .....	€	12.905.676,07
	{ in c/ residui .....	»	227.714,79
			» 13.133.390,86
<i>Pagamenti</i>	{ in c/ competenza .....	€	7.889.392,67
	{ in c/ residui .....	»	3.408.775,91
			» 11.298.168,58
<i>Consistenza della cassa alla fine dell'esercizio</i> .....		€	15.174.449,78
<i>Residui attivi</i>	{ degli esercizi precedenti .....	€	513.478,04
	{ dell'esercizio .....	»	117.597,88
			» 631.075,92
<i>Residui passivi</i>	{ degli esercizi precedenti .....	€	10.143.041,80
	{ dell'esercizio .....	»	5.204.312,25
			» 15.347.354,05
<i>Avanzo d'amministrazione alla fine dell'esercizio</i> .....		€	458.171,65
<i>Riduzione 15% di cui al decreto 29-11-02 del Ministro dell'Ec. e Fin. ..</i>		€	- 213.923,00
<i>Avanzo d'amministrazione da utilizzare per l'esercizio 2004</i> .....		€	244.248,65

## ELENCO DEI TITOLI AZIONARI AL 31 DICEMBRE 2003

## 1) Fondo «Antonio Feltrinelli»

A Z I O N I	Consistenza al 31 dicembre 2002 Numero	Variazioni		Consistenza al 31 dicembre 2003		
		Aumento	Diminuzione	Numero	Valore nominale complessivo	Valutazione
Assicurazioni Generali Venezia .....	362.652	—	—	362.652	373.531,56	373.531,56
Alleanza Assicurazioni .....	133.725	—	—	133.725	66.862,50	66.862,50
Riunione Adriatica Sicutà .....	207.240	—	—	207.240	107.764,80	107.764,80
Riunione Adriatica Sicutà risp. nom. ....	78.945	—	—	78.945	41.051,40	41.051,40
Mittel .....	8.437	—	—	8.437	4.387,24	4.387,24
Italmobiliare .....	3.910	—	—	3.910	10.087,80	10.087,80
Montedison ord. ....	20	—	—	20	10,40	10,40
Autogrill .....	6.324	—	—	6.324	3.288,48	3.288,48
Molini Certosa (1) .....	38.088	—	—	38.088	—	—
Pirelli S.p.A. ....	100.925	—	100.925	—	—	—
Pirelli S.p.A. risp. n.c. ....	4.494	—	4.494	—	—	—
Pirelli & C. ord. ....	4.881	134.564	—	139.445	72.511,40	72.511,40
Pirelli & C. risp. nom. ....	440	6.410	—	6.850	3.562,00	3.562,00
Anic (1) .....	53	—	—	53	—	—
Immobiliare Sogene .....	122	—	—	122	125,66	—
Ferr. Monza-Molteno (1) .....	144	—	—	144	—	—
Bastogi .....	28.854	—	—	28.854	5.193,72	4.472,37
Galleria Pesaro (1) .....	50	—	—	50	—	—
	979.304	140.974	105.419	1.014.859	688.376,96	687.529,95

(1) Titoli privi di valore.

## 2) Eredità «Enrico Persico»

A Z I O N I	Consistenza al 31 dicembre 2002 Numero	Variazioni		Consistenza al 31 dicembre 2003		
		Aumento	Diminuzione	Numero	Valore nominale complessivo	Valutazione
Finsider raggr. ....	46	—	—	46	—	—
	46	—	—	46	—	—

## 3) Fondo «Giorgio Maria Sangiorgi»

A Z I O N I	Consistenza al 31 dicembre 2002 Numero	Variazioni		Consistenza al 31 dicembre 2003		
		Aumento	Diminuzione	Numero	Valore nominale complessivo	Valutazione
Banche Popolari Unite .....	—	5.364	—	5.364	10.728,00	10.728,00
Banca Popolare Bergamo .....	3.576	—	3.576	—	—	—
Banca Popolare Milano .....	1.311	—	—	1.311	681,72	681,72
Italcementi ord. ....	9.360	—	—	9.360	9.640,80	9.640,80
Montedison ord. ....	30	—	—	30	15,60	15,60
	14.277	5.364	3.576	16.065	21.066,12	21.066,12

**ELENCO DEI TITOLI EMESSI O GARANTITI DALLO STATO  
ED ASSIMILATI AL 31 DICEMBRE 2003**

SPECIE DEI TITOLI	Valore nominale	Valutazione
<b>1) Fondo «Antonio Feltrinelli»</b>		
B.T. 4,25% Novembre 2009 .....	248.000,00	248.000,00
Investimento obbligazionario .....	10.329.136,00	10.329.136,00
<b>2) Eredità «Enrico Persico»</b>		
B.T. 4,50% Luglio 2004 .....	5.164,00	5.164,00
B.T. 5% 15 Ottobre 2007 .....	22.000,00	22.000,00
G.P.F. ....	72.303,84	72.303,84
<b>3) Premi e Borse di Studio «Massimo e Mino Bontempelli»</b>		
B.T. 4,50% Luglio 2004 .....	12.911,00	12.911,00
B.T. 5% 15 Ottobre 2007 .....	7.000,00	7.000,00
B.T. 4,25% Novembre 2009 .....	8.000,00	8.000,00
<b>4) Borse «Mario Pannunzio»</b>		
B.T. 6% Novembre 2007 .....	5.164,56	5.164,56
G.P.F. ....	15.493,68	15.493,68
<b>5) Borse «Luca Barone»</b>		
B.T. 6% Novembre 2007 .....	2.582,28	2.582,28
B.T. 4,25% Novembre 2009 .....	10.000,00	10.000,00
<b>6) Fondo «Dott. Giuseppe Guelfi»</b>		
B.T. 5% 15 Ottobre 2007 .....	130.000,00	130.000,00
B.T. 6% Novembre 2007 .....	18.075,96	18.075,96
G.P.F. ....	123.949,44	123.949,44
<b>7) Fondo autonomo linceo</b>		
B.T. 6% Novembre 2007 .....	5.164,56	5.164,56
C.C.T. Gennaio 2004 .....	7.600,00	7.600,00
G.P.F. ....	15.493,68	15.493,68



**Segue: ELENCO DEI TITOLI EMESSI O GARANTITI DALLO STATO  
ED ASSIMILATI AL 31 DICEMBRE 2003**

SPECIE DEI TITOLI	Valore nominale	Valutazione
8) Premio «Paolo Gatto» G.P.F. ....	25.822,80	25.822,80
9) Fondo «Prof. Luigi Tartufari» C.C.T. Giugno 2010 .....	150.000,00	150.000,00
B.T. 5% 15 Ottobre 2007 .....	730.000,00	730.000,00
B.T. 4,50% Luglio 2004 .....	180.432,00	180.432,00
B.T. 4% Ottobre 2004 .....	457.000,00	457.000,00
G.P.F. ....	413.164,80	413.164,80
C.C.T. Gennaio 2004 .....	352.400,00	352.400,00
C.C.T. Maggio 2004 .....	360.000,00	360.000,00
10) Premio «Pasquale De Meo» B.T. 4,50% Luglio 2004 .....	15.493,00	15.493,00
G.P.F. ....	15.493,68	15.493,68
11) Fondo «Cataldo e Angiola Agostinelli» B.T. 5% 15 Ottobre 2007 .....	15.000,00	15.000,00
G.P.F. ....	5.164,56	5.164,56
12) Premio «Giuseppe Schiavinato» C.C.T. Giugno 2010 .....	245.000,00	245.000,00
13) Premio «Edoardo Ruffini» B.T. 6% Novembre 2007 .....	51.645,60	51.645,60
14) Fondo «Leonardo Paterna Baldizzi» B.T. 4,25% Novembre 2009 .....	28.000,00	28.000,00
B.T. 5% 15 Ottobre 2007 .....	5.000,00	5.000,00
15) Fondo «Raffaele Pettazzoni» G.P.F. ....	87.797,67	87.797,67
16) Fondo «Giorgio Maria Sangiorgi» B.T. 5% 15 Ottobre 2007 .....	100.000,00	100.000,00
G.P.F. ....	51.645,60	51.645,60
17) Premio «Gioacchino Iapichino» B.T. 4,25% Agosto 2013 .....	61.000,00	60.402,20
	<b>14.388.098,71</b>	<b>14.387.500,91</b>

**ELENCO DELLE OBBLIGAZIONI E CARTELLE FONDARIE  
SITUAZIONE AL 31 DICEMBRE 2003**

SPECIE DEI TITOLI	Valore nominale	Valutazione
1) Fondo «Prof. Luigi Tartufari» Banca di Roma 2010 6,20% sub .....	516.455,88	516.455,88
Banca di Roma 2011 5,40% sub .....	444.152,96	444.152,96
2) Fondo autonomo linceo Banca di Roma 2010 6,20% sub .....	25.822,00	25.822,00
3) Fondo «Giorgio Maria Sangiorgi» Banca di Roma 2010 6,20% sub .....	51.645,00	51.645,00
4) Premio «Tito Maiani» Banca di Roma 2010 6,20% sub .....	61.975,00	61.975,00
5) Fondo «Leonardo Paterna Baldizzi» Banca di Roma 2011 5,40% sub .....	25.822,00	25.822,00
	<b>1.125.872,84</b>	<b>1.125.872,84</b>

**ELENCO DEGLI IMMOBILI DI PROPRIETÀ DELL'ACCADEMIA  
E DEI FONDI AMMINISTRATI AL 31 DICEMBRE 2003**

NATURA E UBICAZIONE	Dati riguardanti la stima	Valore stimato	Nuove acquisizioni e lavori straordinaria manutenzione	Valore al 31-12-2003
<b>ACCADEMIA NAZIONALE DEI LINCEI</b>				
1 Palazzo della Farnesina .....	—	547.236,93	124.982,55	672.219,48
2 Palazzina dell'Auditorio .....	—	182.063,86	23.836,23	205.900,09
3 Fabbricato per i servizi .....	—	127.370,36	37.335,84	164.706,20
4 Abitazione del Portiere .....	—	33.068,17	2.740,53	35.808,70
5 Giardino .....	—	69.820,32	—	69.820,32
6 Piccola rimessa interno giardino .....	—	180,76	—	180,76
7 Fabbricato Via della Lungara, 233 .....	—	507.156,05	—	507.156,05
8 Vari lavori Palazzo Corsini .....	—	809.800,11	32.642,27	842.442,38
	Totale euro ...	2.276.696,56	221.537,42	2.498.233,98
<b>FONDO «ANTONIO FELTRINELLI»</b>				
1 Complesso in Roma - Via Guicciardini, 5-11 .....	1966 C.T.U.	150.262,23	20.063,15	170.325,38
2 Fabbricato in Milano - Via Col di Lana, 4 e Via P. Custodi, 1 .....	1966 C.T.U.	1.347.447,79	274.773,45	1.622.221,24
3 Appartamento in Milano - Via Manin, 35 p. 1° int. 4 .....	1984 perizia F. Rizzi	199.567,47	1.684,70	201.252,17
4 Appartamento in Milano - Via Manin, 35 p. 1° int. 3 .....	1984 perizia F. Rizzi	379.695,14	2.130,42	381.825,56
5 Immobile ad uso alberghiero in Milano - Via Ugo Iginio Tarchetti, 2	—	29.128.169,11	17.400,00	29.145.569,11
5 Immobile ad uso alberghiero in Siena - Piazza La Lizza 1-3	—	12.394.965,58	—	12.394.965,58
	Totale euro ...	43.600.107,32	316.051,72	43.916.159,04
<b>EREDITÀ «ENRICO PERSICO»</b>				
1 Appartamento in Roma - Via di Villa Emiliani, 34, p. 3 int. 12 .....	1970 U.T.E.	26.798,75	1.872,60	28.671,35
2 Appartamento in Roma - Viale Ippocrate, 116 ...	1970 U.T.E.	26.371,68	—	26.371,68
	Totale euro ...	53.170,43	1.872,60	55.043,03
<b>PREMIO «MARIA TERESA MESSORI RONCAGLIA ED EUGENIO MARI»</b>				
1 Appartamento in Lungarno del Tempio, 40 p.t. - Firenze .....	1971 U.T.E.	34.715,34	1.178,25	35.893,59
2 Appartamento in Via della Rondinella, 44 p. 1° - Firenze .....	1971 U.T.E.	7.470,67	—	7.470,67
3 Appartamento in Via S. Zanobi, 39 p. 4 - Firenze	1971 U.T.E.	16.180,03	—	16.180,03
4 Appartamento in Via Romana, 18 p. 1° - Firenze	1971 U.T.E.	3.821,80	426,08	4.247,88
5 Appartamento in Via dei Federighi, 11 p. 3° - Firenze .....	1971 U.T.E.	13.182,99	—	13.182,99
6 Appartamento in Via del Sole, 5 p. 3° - Firenze	1971 U.T.E.	3.433,92	—	3.433,92
7 Appartamento in Via A. Scialoja, 15 p. 2° - Firenze .....	1971 U.T.E.	19.534,11	—	19.534,11
	Totale euro ...	98.338,86	1.604,33	99.943,19
<b>PREMIO «MARIO DI NOLA»</b>				
1 Due negozi in Roma - Corso Trieste, 134/A e 136 .....	1980 perizia giurata	34.247,19		34.247,19

Segue: **ELENCO DEGLI IMMOBILI DI PROPRIETÀ DELL'ACCADEMIA  
E DEI FONDI AMMINISTRATI AL 31 DICEMBRE 2003**

	NATURA E UBICAZIONE	Dati riguardanti la stima	Valore stimato	Nuove acquisizioni e lavori straordinaria manutenzione	Valore al 31-12-2003
<b>FONDO «DOTT. GIUSEPPE GUELFÌ»</b>					
1	Appartamento in Via Manzoni, 27 - Follonica (GR) .....	1987 perizia giurata	113.137,95	—	113.137,95
	Totale euro ...		113.137,95	—	113.137,95
<b>EREDITÀ «MARIA DALCÒ TARTUFARI»</b>					
1	Cappella funeraria cimitero «La Villetta» - Parma		51.010,45	—	51.010,45
	Totale euro ...		51.010,45	—	51.010,45
<b>PREMIO «ANGIOLA E CATALDO AGOSTINELLI»</b>					
1	Villino composto da 2 appartamenti in Via Fratelli Ferrari, 24 - Bogliasco (GE) .....	1990 perizia Del Negro	390.892,02	—	390.892,02
2	Appartamento in Corso Duca degli Abruzzi, 34-bis p. 8° - Torino .....	»	145.459,85	—	145.459,85
3	Autorimessa in Corso Duca degli Abruzzi, 34-bis p.t. Torino .....	»	15.554,43	—	15.554,43
4	Appartamento in Via Pigafetta, 4 p. 6° int. 14 - Torino .....	»	51.844,86	2.344,00	54.188,86
5	Appartamento in Via Pigafetta, 4 p. 6° int. 15 - Torino .....	»	36.291,40	2.344,00	38.635,40
6	Appartamento in Via Giovanni da Verrazzano, 14 p. 1° - Torino .....	»	75.661,35	419,22	76.080,57
7	Appartamento in Via Massena, 14 p. 3° - Torino .	»	37.338,98	—	37.338,98
	Totale euro ...		753.042,89	5.107,22	758.150,11
<b>FONDO «LEONARDO PATERNA BALDIZZI»</b>					
1	Appartamento in Viale Carso, 14 - Roma - p. amm.to .....	Ufficio tecnico Accademia	168.748,02	670,39	169.418,41
	Totale euro ...		168.748,02	670,39	169.418,41

Segue: **ELENCO DEGLI IMMOBILI DI PROPRIETÀ DELL'ACCADEMIA  
E DEI FONDI AMMINISTRATI AL 31 DICEMBRE 2003**

	NATURA E UBICAZIONE	Dati riguardanti la stima	Valore stimato	Nuove acquisizioni e lavori straordinaria manutenzione	Valore al 31-12-2003
<b>FONDO «RAFFAELE PETTAZZONI»</b>					
1	Appartamento in Via Crescenzo, 63 - Roma	Ufficio tecnico Accademia 1992	193.170,03	131,00	193.301,03
2	Appartamento in Via Berengario da Carpi, 7 - Bologna .....	Ufficio tecnico Accademia 1992	84.332,63	—	84.332,63
		Totale euro ...	277.502,66	131,00	277.633,66
<b>PREMIO «GIORGIO MARIA SANGIORGI»</b>					
1	Appartamento in Via G. Antonelli, 50 - Roma ...	1996 stima Baiani	440.593,81	—	440.593,81
2	Appartamento in Via Fasana 21 - Roma .....	»	162.683,92	—	162.683,92
3	Appartamento in Via Contessa di Bertinoro, 13 - Roma .....	»	65.034,09	—	65.034,09
4	Negozio in Viale Somalia, 211 - Roma .....	»	137.351,68	938,18	138.289,86
		Totale euro ...	805.663,50	938,18	806.601,68

**TAVOLA SINTETICA DEGLI IMMOBILI DA REDDITO DI PROPRIETÀ DELL'ACCADEMIA E DEI FONDI AMMINISTRATI, IN RELAZIONE AGLI USI DI CUI ALLA LEGGE 392/78, AL 31 DICEMBRE 2003**

Descrizione	Località	Totale unità	Specifica	N°
Uso abitazione (tit. 1° L. 392/78)	MILANO	52	Vani 1,5	1
			Vani 3	2
			Vani 4	14
			Vani 5	14
			Vani 6	15
			Vani 6,5	3
			Vani 7	1
			Vani 7,5	1
	ROMA	9	Vani 3	1
			Vani 4	1
			Vani 4,5	3
			Vani 6	2
			Vani 7	2
	FIRENZE	7	Vani 2,5	1
			Vani 3,5	1
			Vani 5	2
			Vani 6,5	1
			Vani 9	1
	BOGLIASCO	2	Vani 5	1
			Vani 7,5	1
TORINO	4	Vani 3	2	
		Vani 4,5	1	
		Vani 3,5	1	
Uso diverso (tit. 2° L. 392/78)	MILANO	18	Albergo mq. 13.974	1
			Studio profess. » 139	1
			Negoziò » 28	1
			Negoziò » 14	1
			Negoziò » 35	2
			Negoziò » 82	1
			Negoziò » 61	1
			Negoziò » 33	1
			Negoziò » 15	1
			Negoziò » 20	1
			Negoziò » 74	1
			Negoziò » 31	1
			Magazzino » 7	1
			Magazzino » 26	1
			Magazzino » 224	1
	Magazzino » 33	1		
	Magazzino » 53	1		
	SIENA	1	Albergo mq. 8.320	1
	ROMA	8	Magazzino mq. 27	1
			Magazzino » 31	1
Magazzino » 12			1	
Stalla, autorim. » 92			1	
Stalla, autorim. » 55			1	
Stalla, autorim. » 62			1	
Negoziò » 27			1	
Negoziò » 60	1			
FOLLONICA	1	Studio profess. mq. 195	1	
BOGLIASCO	2	Deposito mq. 85	1	
		Autorimessa mq. 30	1	
TORINO	2	Studio profess. mq. 150	1	
		Autorimessa mq. 50	1	
Altri usi (extra L. 392/78)	ROMA	1	Lotto composto da area scoperta e tettoie aperte	1

**PIANTA ORGANICA RIDETERMINATA DAL CONSIGLIO DI PRESIDENZA DELL'ACCADEMIA NELLA SEDUTA DEL 9 MARZO 2000  
SITUAZIONE AL 31 DICEMBRE 2003**

POSIZIONI DI AREA	PROFILI PROFESSIONALI	
	DOTAZIONE ORGANICA	POSTI OCCUPATI
A1	4	—
A2	7	5
B1	13	6
B2	9	4
C1	12	9
C3	12	9
C4	16	13
Dirigenti	4	3
<b>Totali ...</b>	<b>77</b>	<b>49</b>

**Trattamento accessorio per il Personale e compensi incentivanti la produttività**

Fondo costituito ai sensi dell'articolo 4, C.C.N.L. 14-4-2001, per il personale delle Aree A, B e C:		
Compensi per lavoro straordinario n. 43 dipendenti .....	Euro 43.875,86	
Residuo del Fondo per compensi incentivanti la produttività, per indennità .....	» 408.011,14	
		<b>Euro 451.887,00</b>
Fondo costituito ai sensi dell'articolo 4, C.C.N.L. 14-4-2001, per il personale delle qualifiche ad esaurimento:		
Compensi per lavoro straordinario per n. 3 dipendenti .....	Euro 4.399,01	
Residuo del Fondo per compensi incentivanti la produttività, per indennità .....	» 62.110,99	
Art. 38, comma 6, C.C.N.L. 06-07-1995 (qualifiche ad esaurimento) .....	» 6.212,00	
		<b>Euro 72.722,00</b>
Fondo costituito ex C.C.N.L. 5-4-2001 (dirigenti seconda fascia):		
retribuzione di posizione .....	Euro 75.944,00	
Fondo costituito ex C.C.N.L. 5-4-2001 (dirigenti seconda fascia):		
retribuzione di risultato .....	» 13.402,00	
		<b>Euro 89.346,00</b>
Fondo costituito ex C.C.N.L. 5-4-2001 (dirigenti prima fascia):		
retribuzione di posizione .....	Euro 44.853,00	
retribuzione di risultato .....	» 9.531,00	
		<b>Euro 54.384,00</b>
Per compenso lavoro straordinario di n. 3 portieri .....		<b>Euro 7.359,00</b>
		<b>Euro 675.698,00</b>

ACCADEMIA NAZIONALE DEI LINCEI

---

**BILANCIO D'ESERCIZIO 2004**

PAGINA BIANCA



## RELAZIONE DEL PRESIDENTE

PAGINA BIANCA

## Relazione illustrativa del Presidente

Il rendiconto generale dell'esercizio 2004 è redatto secondo le disposizioni del Capo III del DPR 97/03 che regolamenta l'amministrazione e la contabilità degli enti pubblici di cui alla legge 70/75; tra essi è compresa l'Accademia Nazionale dei Lincei. Tale decreto, abrogativo del precedente regolamento previsto dal DPR 696/79, è entrato in vigore il 1° gennaio 2004 ed è stato reso operativo con delibera consiliare n. 99/03 che ha individuato, nell'assetto organizzativo dell'Accademia, i centri di responsabilità denominati, per le entrate, Consiglio di Presidenza e, per le uscite, Direzione Generale, Segreteria e Affari Generali, Biblioteca, Amministrazione e Personale, Ragioneria, già evidenziati nel bilancio di previsione 2004 nelle sue due rappresentazioni di preventivo finanziario decisionale e gestionale.

Per l'esercizio 2004 le entrate ammontano a € 25.741.895,92 e le uscite a € 25.682.285,08 determinando un avanzo di competenza di € 59.610,84 rispetto al disavanzo previsto dal secondo provvedimento di variazioni approvato dall'Assemblea delle Classi riunite dell'11/11/2004. Tale risultato è stato raggiunto per i minori impegni (€ 317.317,93) ed accertamenti (€ 108.480,47) rispetto alle previsioni 2004. Ciò a seguito del contenimento delle spese correnti ed all'applicazione del DL 168/04 circa le spese per l'acquisto di beni e servizi, le spese per compensi e speciali incarichi e di rappresentanza.

Pertanto, l'avanzo di amministrazione al 31 dicembre 2003 di € 458.171,65, incrementato dalla differenza positiva scaturita dal provvedimento di riaccertamento dei residui all'1/1/2004 (€ 130.394,63) e dall'avanzo di competenza 2004 si attesta, al 31 dicembre 2004, a € 648.177,12.

Tuttavia, parte dell'avanzo di amministrazione (€ 276.813,97) è vincolata e comprende, come risulta dalla situazione amministrativa al 31/12/2004, la spesa per il rinnovo contrattuale e per la formazione del personale per il 2004, nonché l'importo risultante dalla riduzione del 15% stabilita dal decreto 29/11/2002 del Ministero dell'Economia e delle Finanze.

La parte disponibile di € 371.363,15 è utilizzabile per l'esercizio 2005, in particolare per ripianare la decurtazione di € 201.000,00 del contributo ordinario dello Stato rispetto al disegno di legge finanziaria 2005, su cui si era basato il bilancio di previsione 2005 e sopperire alle eventuali esigenze gestionali dello stesso esercizio.

In dettaglio, per le entrate dell'Accademia di € 5.649.377,52, la voce più significativa è rappresentata dal contributo a carico dello Stato che, previsto in € 3.188.000,00, è stato ridotto a € 3.058.000,00 dal DL 168/04. Si sottolinea che il medesimo

contributo, già decurtato nel 2003 di € 83.000,00, nell'arco del triennio 2002-2004 è passato da € 3.357.000,00 a € 3.058.000,00 diminuendo complessivamente di € 299.000,00. Tra le altre entrate, si segnalano gli affitti degli immobili dell'Accademia (€ 376.119,48), i proventi derivanti dalla vendita dei biglietti di ingresso della Villa Farnesina (€ 96.202,22) e quelli derivanti dalla vendita di pubblicazioni (€ 35.602,78). In conto capitale si sottolinea l'entrata per la riscossione del credito verso l'INA (€ 310.022,38) per la cessazione dal servizio del Direttore Generale in data 30/6/2004.

Nelle spese correnti dell'Accademia, la voce più rilevante è costituita dagli oneri per il personale risultati, complessivamente, pari a € 3.260.555,53 e dalle spese di funzionamento di € 1.183.980,86.

Gli impegni per l'attività scientifica sono risultati di € 235.194,10 e di € 74.859,25 per quella del Centro Linceo Interdisciplinare; mentre quelli per le pubblicazioni sono stati di € 166.271,50. Circa la Biblioteca, si riscontrano impegni di € 179.071,40 in parte corrente e € 150.000,00 in parte capitale.

Gli accertamenti di entrata dei Fondi amministrati sono ammontati a € 19.117.185,87; per quanto si riferisce al Fondo Feltrinelli sono da rilevare i disinvestimenti obbligazionari (per un importo di € 10.329.137,98) finalizzati all'acquisto di un immobile, nonché gli affitti degli immobili (€ 2.760.082,75), gli interessi sui titoli (€ 937.339,99), i dividendi (€ 339.768,14) e gli interessi attivi (€ 169.183,39). In merito alle entrate degli altri Fondi sono da evidenziare il rimborso anticipato di obbligazioni Capitalia 5,80% 99/09 di pertinenza dei Fondi Frassetto, Ronga e Rizzo (€ 2.065.827,60) nonché il rimborso a scadenza di titoli del Fondo Tartufari (€ 1.349.832,00).

Gli impegni di spesa dei Fondi pareggiano come di consueto con gli accertamenti di entrata in virtù del vincolo di destinazione previsto dai rispettivi regolamenti. Si sottolineano per importanza, oltre a quelli dei premi e borse di studio, gli impegni afferenti ai capitoli di funzionamento e, in parte capitale, all'acquisizione del già citato immobile da parte del Fondo Feltrinelli (€ 13.226.934,30) ed all'acquisto di valori mobiliari da parte dei Fondi Tartufari, Frassetto, Ronga, Rizzo e altri (€ 3.343.666,52).

La gestione dei residui attivi è stata caratterizzata dall'incasso del saldo del contributo 2002 (€ 361.519,00) erogato per il progetto "conservazione beni librari della Biblioteca dell'Accademia" dal Ministero Beni e Attività Culturali. In dettaglio, i residui attivi all'1/1/2004, riscossi per € 513.793,69, ammontano a € 115.833,84 cui si aggiungono quelli formati nel 2004 di € 483.944,57 per un totale di € 599.778,41. I residui passivi all'1/1/2004, pagati per € 5.806.821,44, risultano pari a € 9.408.689,59 cui si aggiungono quelli formati nel 2004 di € 4.810.815,62 per un


totale di € 13.589.505,21. Si richiama l'attenzione sul fatto che gran parte dei medesimi (€ 11.882.172,44) è di spettanza dei Fondi amministrati e perciò vincolati alla destinazione prevista dai regolamenti dei Fondi stessi.

Nella situazione patrimoniale sono esposte le voci patrimoniali attive e passive, incluse quelle di pertinenza dei Fondi amministrati, come anche nel conto economico. Tali documenti sono stati redatti in base agli schemi previsti dal DPR 696/79 non essendo state ancora perfezionate le procedure informatizzate adottate dall'Accademia in attuazione del nuovo regolamento di contabilità economica previsto dal DPR 97/03.

E' da ricordare che l'Associazione degli Amici dell'Accademia ha effettuato anche nel 2004 vari interventi a sostegno dell'attività scientifica dell'Accademia, scegliendo di volta in volta le modalità tecniche di intervento (vedi allegato).

Infine per ciascun Centro di responsabilità si possono considerare conseguiti gli obiettivi previsti, pur nelle diminuite risorse finanziarie statali e nel necessario contenimento delle spese di funzionamento e nel rinvio delle spese in conto capitale agli esercizi successivi. Tale situazione ha comunque consentito di svolgere una importante attività scientifica a livello nazionale ed internazionale, anche con una costante migliore utilizzazione delle risorse umane.

Roma, 22 aprile 2005

  
IL PRESIDENTE  
DELL'ACCADEMIA NAZIONALE DEI LINCEI  
Giovanni Conso

ALLEGATO

**PROMEMORIA SUGLI INTERVENTI DELL'ASSOCIAZIONE  
AMICI DELL'ACCADEMIA**

L'Associazione degli Amici dell'Accademia dei Lincei anche nel 2004 ha effettuato in favore dell'Accademia significativi interventi tutti preventivamente concordati con la stessa. Le modalità di tali interventi sono state scelte di volta in volta dall'Associazione Amici.

Gli interventi diretti dell'Associazione, il cui ammontare può essere stimato in circa Euro 160.000,00, hanno riguardato in particolare l'attività scientifica, comprese alcune collaborazioni per l'Ufficio Redazione Atti e per la Biblioteca, nonché l'assistenza di collaboratori per i Convegni e per i lavori di alcune Commissioni. Tali collaborazioni hanno carattere temporaneo e si sono rese necessarie per la perdurante carenza di personale.

Si elencano di seguito i principali interventi effettuati nel corso del 2004:

*Attività scientifica*

L'Associazione ha contribuito alle spese per l'organizzazione di alcuni convegni promossi dall'Accademia e per il funzionamento della Commissione per i Diritti dell'uomo.

*Pubblicazioni*

L'Associazione ha assunto a proprio carico parte dell'onere per la stampa di pubblicazioni periodiche lincee e parte dell'onere per la stampa di altre pubblicazioni.

**RELAZIONE  
DEL COLLEGIO DEI REVISORI**

PAGINA BIANCA



COLLEGIO DEI REVISORI DEI CONTI  
Verbale n. 187

Il giorno 20 aprile 2005, alle ore 15, sono presenti nella sede accademica i Signori:

Prof. Giorgio Oppo, Socio Nazionale Scienze Morali (Presidente);

Prof.ssa Massimilla Baldo-Ceolin, Socio Nazionale Scienze Fisiche;

Dott. Lucio Brundu, designato dal Ministero dell'Economia e delle Finanze;


Dott. Rodolfo Panarella, designato dal Ministero Beni e Attività Culturali.


Ha scusato l'assenza il Prof. Livi Bacci.

Il Collegio, attesa la validità dell'adunanza ai sensi dell'art. 11 del Regolamento accademico, esamina il conto consuntivo dell'esercizio finanziario 2004 dell'Accademia e dei Fondi amministrati, approvando la relazione allegata al presente verbale sotto il numero 1.

Letto, confermato e sottoscritto.

I REVISORI

Giorgio Oppo..... 

Massimilla Baldo-Ceolin..... 

Lucio Brundu..... 

Rodolfo Panarella..... 

## ALLEGATO N. 1 AL VERBALE 187

**RELAZIONE DEL COLLEGIO DEI REVISORI DEI CONTI  
AL CONTO CONSUNTIVO DELL'ACCADEMIA NAZIONALE DEI LINCEI  
E DEI FONDI AMMINISTRATI PER L'ESERCIZIO FINANZIARIO 2004**

In via preliminare il Collegio rileva che il rendiconto finanziario nella sua duplice rappresentazione è conforme agli schemi riportati nel DPR 97/03, mentre la situazione patrimoniale e il conto economico sono presentati secondo gli schemi del DPR 696/79, in quanto sono in via di ultimazione le procedure contabili informatizzate concernenti le rilevazioni dei fatti economici e patrimoniali.

Gli uffici hanno assicurato che tali procedure saranno comunque completate entro l'anno 2005, in modo da portare a regime le suddette rappresentazioni contabili.

Il Collegio prende atto e raccomanda la sollecita definizione delle suddette procedure.

Le previsioni iniziali riferite all'esercizio finanziario in esame sono state assoggettate, in corso d'anno, a due variazioni che possono essere riassunte come segue:

	<u>Entrata</u> (migliaia di euro)		<u>Spesa</u> (migliaia di euro)
1° provvedimento *	+ 32		+ 132
2° provvedimento	+ 13.016		+ 13.067
	<u>+ 13.048</u>		<u>+ 13.199</u>

Per l'esercizio 2004 i contributi ordinari dello Stato sono ammontati a Euro 3.068.329,15.

I dati sintetici sulla gestione della competenza 2004 possono essere esposti come segue:

---

\* comprendente la rettifica in più dell'avanzo di amministrazione a fine 2003 di Euro 100.561,87.

<u>ENTRATA</u>				<u>SPESA</u>			
(migliaia di euro)				(migliaia di euro)			
	acc.	risc.	res.	imp.	pag.	res.	
Titolo I	=	=	=	Titolo I	7.325	5.736	1.589
Titolo II	3.088	3.088	=				
Titolo III	7.683	7.511	172				
Entrate corr.	10.771	10.599	172	Spese corr.	7.325	5.736	1.589
Titolo IV	13.995	13.685	310	Titolo II	17.382	14.901	2.481
Titolo V	=	=	=	Titolo III	=	=	=
Titolo VI	=	=	=				
Titolo VII p.g.	975	974	1	Titolo IV p.g.	975	864	111
Totale entrata	<u>25.741</u>	<u>25.258</u>	<u>483</u>	Totale spesa	25.682	<u>21.501</u>	<u>4.181</u>
				Avanzo fin.	<u>59</u>		
				Totale a pareggio	<u>25.741</u>		

La relazione del Presidente dell'Accademia illustra i principali aggregati e i dati più significativi del documento in esame e costituisce un'efficace chiave di lettura di tale atto contabile alquanto complesso, riferito sia alla gestione accademica in senso stretto che a quella dei Fondi vincolati ai fini voluti dai loro istitutori. In particolare, la gestione dei Fondi, in quanto vincolata ai fini istitutivi, evidenzia impegni per il conseguimento di finalità protratte nel tempo.

Il Collegio, nel rinviare, per i dettagli, alla predetta relazione, ritiene di sottolineare il sostanziale equilibrio finanziario delle gestioni (Accademia e Fondi) sotto il profilo delle entrate e delle spese che ha determinato l'avanzo finanziario di Euro 59.610,84.

L'avanzo di amministrazione al 31 dicembre 2004, ammonta a Euro 648.177,12 di cui Euro 276.813,97, parte indisponibile, corrispondente sia alla riduzione complessiva del 15% delle spese effettuate in ottemperanza del decreto del Ministero dell'Economia e delle Finanze del 29 novembre 2002 che ha disposto la riduzione delle spese di funzionamento anche per gli enti ed organismi pubblici, sia alle spese di Euro 45.902,97 per il rinnovo 2004 del CCNL e di Euro 16.988,00 per la formazione del personale. Pertanto l'importo eventualmente utilizzabile per il bilancio di previsione 2005 ammonta a Euro 371.363,15.

Ai suddetti risultati l'Accademia è pervenuta anche grazie agli interventi finanziari dell'Associazione Amici dell'Accademia finalizzati alla realizzazione di iniziative scientifiche preventivamente concordate con la stessa Associazione nonché dei Fondi amministrati.


La situazione patrimoniale presenta un patrimonio netto di Euro 100.588.644,19 per effetto di un incremento di Euro 3.567.183,23, che trova riscontro nel conto economico. Il detto risultato economico è connesso essenzialmente all'acquisizione di immobili e di titoli dei Fondi Feltrinelli, Frassetto e Ronga, nonché alla prudenziale svalutazione delle giacenze di pubblicazioni accademiche sulla cui congrua valutazione sta operando una apposita Commissione che concluderà i propri lavori entro il 2005.

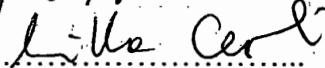
Il Collegio constata che l'attività dell'Ente si è svolta, come per gli anni precedenti, nel rispetto delle norme statutarie con iniziative di alto livello culturale.


Preso atto dei chiarimenti e precisazioni forniti nella relazione del Presidente e richiamati in questa sede i verbali stilati nel corso dell'anno 2004, il Collegio, nel rilevare che i dati iscritti in bilancio corrispondono alle risultanze contabili, esprime parere favorevole all'approvazione del conto consuntivo per l'esercizio 2004 da parte dell'Assemblea delle Classi riunite dell'Accademia.


Letto, confermato e sottoscritto.


IL COLLEGIO DEI REVISORI

Giorgio Oppo..... 

Massimilla Baldo-Ceolin..... 

Massimo Livi Bacci..... 

Lucio Brundu..... 

Rodolfo Panarella..... 



## CONTO ECONOMICO DELL'ESERCIZIO 2004

## Parte seconda

Componenti che non danno luogo a movimenti finanziari

ENTRATA		Importo	SPESA		Importo
A)	Entrate accertate in precedenti esercizi di pertinenza dell'esercizio:		A)	Spese di competenza, impegnate in precedenti esercizi:	
	Contributi o premi per le prestazioni istituzionali.....	—		Rimanenze iniziali di prodotti.....	—
	Trasferimenti (contributi, oblazioni, ecc.).....	—		Materie prime e materiali di consumo viveri....	—
	Redditi e proventi patrimoniali.....	—		Risconti iniziali di spese per locazioni ed utenze.....	—
	Vendite prodotti e materiali diversi.....	—		Spese per servizi esterni.....	—
	Vendite di pubblicazioni.....	—		Spese diverse di amministrazione.....	—
	Prestazioni di particolari servizi.....	—		Spese per trasferimenti.....	—
	Ricavi pluriennali.....	—		Oneri finanziari.....	—
		—		Spese diverse.....	—
				Costi pluriennali.....	—
B)	Produzioni e movimenti interni:		B)	Produzioni e movimenti interni:	
	Prodotti in natura.....	266.812,08		Oneri in natura.....	—
	Impianti ed altre immobilizzazioni ottenuti con mezzi propri da capitalizzare.....	—	C)	Trasferimenti passivi in natura (scambi e doni pubblicazioni accademiche).....	236.573,19
		266.812,08			236.573,19
C)	Trasferimenti attivi in natura (scambi e doni Biblioteca accademia).....	91.510,82	D)	Ammortamenti e deperimenti:	
		91.510,82		Immobili.....	1.279.847,42
D)	Variazioni patrimoniali straordinarie:			Impianti, attrezzature e macchinari.....	106.646,11
	Soppravvenienze attive.....	4.158.032,62		Automezzi, mobili e macchine.....	109.021,43
	Insussistenze passive.....	131.843,02			1.495.514,96
		4.289.875,64	E)	Svalutazioni e deprezzamenti:	
E)	Spese impegnate di competenza di successivi esercizi.....	—		Svalutazione pubblicazioni.....	2.372.572,85
		—		Svalutazione titoli.....	1.279,82
				Deprezzamento immobili, impianti, macchine.....	—
				Eliminazione impianti ed altre immobilizzazioni non ammortizzati.....	—
					2.373.852,67
			F)	Acc.ti per oneri presunti di competenza:	
				Imposte e tasse da regolare.....	—
				Altri oneri da definire.....	—
				Accantonamenti diversi.....	—
				Accantonamenti a fondo rischi.....	—
					—
			G)	Quota dell'esercizio per l'adeguamento del fondo indennità anzianità personale.....	215.587,00
					215.587,00
			H)	Variazioni patrimoniali straordinarie:	
				Sopravvenienze passive.....	—
				Insussistenze attive.....	206.421,80
					206.421,80
			I)	Entrate accertate nell'esercizio di pertinenza di successivi esercizi.....	—
					—
	Totale parte seconda (2).....	4.648.198,54		Totale parte seconda (2).....	4.527.949,62
	Totale generale (1+2).....	15.419.928,97		Totale generale (1+2).....	11.852.745,74
	Disavanzo economico.....	—		Avanzo economico.....	3.567.183,23
	Totale a pareggio.....	15.419.928,97		Totale a pareggio.....	15.419.928,97

## SITUAZIONE PATRIMONIALE AL 31 DICEMBRE 2004

NUM. CONTI	ATTIVITA'	CONSISTENZE		DIFFERENZE	
		al 31-12-2003	al 31-12-2004	in più	in meno
	<b>DISPONIBILITA' LIQUIDE</b>				
	Cassa.....	—	—	—	—
	Banche (inclusa Tesoreria Unica).....	15.172.449,73	13.635.903,87	—	1.536.545,86
	Conto corrente postale.....	—	—	—	—
	Altri conti correnti.....	2.000,05	2.000,05	—	—
		<sup>(1)</sup> 15.174.449,78	<sup>(2)</sup> 13.637.903,92	—	1.536.545,86
	<b>RESIDUI ATTIVI</b>				
	Crediti verso lo Stato e altri Enti.....	361.519,00	—	—	361.519,00
	Crediti verso iscritti, soci e terzi contribuenti.....	—	—	—	—
	Crediti verso acquirenti, utenti, ecc. ....	201.900,01	442.129,67	240.229,66	—
	Crediti diversi di regolamento.....	67.656,91	157.648,74	89.991,83	—
		631.075,92	599.778,41	330.221,49	361.519,00
	<b>CREDITI BANCARI E FINANZIARI</b>				
	Credito verso l'I.N.A. per fondo liquidazione indennità anzianità al personale.....	1.686.452,83	1.874.728,58	215.587,00	27.311,25
	Depositi vincolati.....	—	—	—	—
	Mutui e anticipazioni attive.....	—	—	—	—
	Crediti per annualità, semestralità, ecc. scontate a terzi.....	—	—	—	—
	Prestiti al personale.....	30.436,81	35.568,92	5.132,11	—
	Crediti verso gestioni autonome.....	—	—	—	—
	Depositi cauzionali.....	—	—	—	—
	Crediti diversi bancari e finanziari.....	109.202,02	—	—	109.202,02
		1.826.091,66	1.910.297,50	220.719,11	136.513,27
	<b>RIMANENZE ATTIVE D'ESERCIZIO</b>				
	Pubblicazioni dell'Accademia.....	4.596.756,55	4.745.145,69	451.337,31	302.948,17
	Rimanenze di materie prime e materiali di consumo.....	—	—	—	—
	Rimanenze di viveri.....	—	—	—	—
	Rimanenze diverse.....	—	—	—	—
	Risconti attivi.....	—	—	—	—
		4.596.756,55	4.745.145,69	451.337,31	302.948,17

(1) Compresi i depositi del Fondo Antonio Feltrinelli (Euro 11.462.597,71) e degli altri Fondi (Euro 1.608.395,29).

(2) Compresi i depositi del Fondo Antonio Feltrinelli (Euro 7.845.571,48) e degli altri Fondi (Euro 4.036.600,96).



NUM. CONTI	ATTIVITA'	CONSISTENZE		DIFFERENZE	
		al 31-12-2003	al 31-12-2004	in più	in meno
	<b>INVESTIMENTI MOBILIARI</b>				
	Partecipazioni azionarie (1).....	709.443,08	774.601,76	65.158,68	—
	Conferimenti e quote in altri Enti.....	—	—	—	—
	Titoli emessi o garantiti dallo Stato ed ass.(1)	14.388.098,71	5.470.017,16	2.802.054,45	11.720.136,00
	Obbligazioni e cartelle fondiarie (1).....	1.125.872,84	1.866.472,81	740.599,97	—
	Buoni postali.....	—	—	—	—
	Altri titoli di credito.....	—	—	—	—
		<b>16.223.414,63</b>	<b>8.111.091,73</b>	<b>3.607.813,10</b>	<b>11.720.136,00</b>
	<b>IMMOBILI</b>				
	Edifici (2).....	48.779.578,69	63.992.371,00	15.212.792,31	—
	Costruzioni in corso.....	—	—	—	—
	Diritti reali.....	—	—	—	—
		<b>48.779.578,69</b>	<b>63.992.371,00</b>	<b>15.212.792,31</b>	<b>—</b>
	<b>IMMOBILIZZAZIONI TECNICHE E MATERIALE BIBLIOGRAFICO</b>				
	Impianti, attrezzature e macchinari.....	1.695.275,13	1.724.956,27	29.681,14	—
	Automezzi.....	38.449,25	38.449,25	—	—
	Mobili e macchine d'ufficio.....	1.269.865,78	1.324.925,68	55.059,90	—
	Biblioteca accademica (3).....	1.101.425,47	1.118.441,18	17.015,71	—
	Mobili e oggetti vari eredità Pascarella.....	32,31	32,31	—	—
	Incisioni Gabinetto delle Stampe (Collezione Corsini).....	15.493,71	15.493,71	—	—
		<b>4.120.541,65</b>	<b>4.222.298,40</b>	<b>101.756,75</b>	<b>—</b>
	<b>ALTRI COSTI PLURIENNALI</b>				
	Spese di costituzione, ampliamento e riorganizzazione.....	—	—	—	—
	Costi e perdite emissione prestiti.....	—	—	—	—
	Costi pluriennali diversi.....	—	—	—	—
		—	—	—	—
	Totale attività.....	<b>91.351.908,88</b>	<b>97.218.886,65</b>	<b>19.924.640,07</b>	<b>14.057.662,30</b>
	<b>DEFICIT PATRIMONIALE</b>				
	Disavanzo economico esercizi precedenti.....	3.005.111,57	3.369.757,54	364.645,97	—
	Disavanzo economico esercizio <del>2004</del> .....	364.645,97	—	—	364.645,97
		<b>3.369.757,54</b>	<b>3.369.757,54</b>	<b>364.645,97</b>	<b>364.645,97</b>
	Totale a pareggio.....	<b>94.721.666,42</b>	<b>100.588.644,19</b>	<b>20.289.286,04</b>	<b>14.422.308,27</b>
	<b>CONTI D'ORDINE</b>				
	Valori di terzi depositati a cauzione, a garanzia, ecc. ....	—	—	—	—
	Conti diversi.....	—	—	—	—
		—	—	—	—

(1) Investimenti mobiliari di proprietà dei Fondi amministrati, come da elenco.

(2) Compresi gli immobili di proprietà del Fondo Antonio Feltrinelli e degli altri Fondi, come da elenco.

(3) Esclusi i Fondi Ansaldo, Papi, Segre, Verginelli-Rota e Gabrieli in quanto ancora parzialmente inventariati e non apprezzati.

NUM. CONTI	PASSIVITA'	CONSISTENZE		DIFFERENZE	
		al 31-12-2003	al 31-12-2004	in più	in meno
	<b>DEBITI DI TESORERIA</b>				
	Anticipazioni del Tesoriere.....	—	—	—	—
	Scoperti di conto corrente.....	—	—	—	—
		—	—	—	—
	<b>RESIDUI PASSIVI</b>				
	Debiti verso lo Stato ed altri Enti.....	—	—	—	—
	Debiti verso iscritti, soci e terzi per prestazioni dovute.....	—	—	—	—
	Debiti verso fornitori.....	1.561.963,09	1.080.594,52	—	481.368,57
	Debiti verso terzi per prestazioni ricevute.....	557.711,35	485.808,29	—	71.903,06
	Debiti diversi di regolamento.....	13.227.679,61	12.023.102,40	—	1.204.577,21
		15.347.354,05	13.589.505,21	—	1.757.848,84
	<b>DEBITI BANCARI E FINANZIARI</b>				
	Mutui e anticipazioni passive.....	—	—	—	—
	Obbligazioni in circolazione.....	—	—	—	—
	Debiti verso il personale per depositi.....	—	—	—	—
	Debiti verso gestioni autonome.....	—	—	—	—
	Debiti diversi bancari e finanziari.....	—	—	—	—
		—	—	—	—
	<b>RIMANENZE PASSIVE D'ESERCIZIO</b>				
	Riserve tecniche.....	—	—	—	—
	Risconti passivi.....	—	—	—	—
		—	—	—	—

NUM. CONTI	PASSIVITA'	CONSISTENZE		DIFFERENZE	
		al 31-12-2003	al 31-12-2004	in più	in meno
	<b>FONDI DI ACCANTONAMENTI VARI</b>				
	Fondo liquidazione indennità anzianità al personale.....	1.686.452,83	1.874.728,58	215.587,00	27.311,25
	Fondo imposte e tasse.....	—	—	—	—
	Fondi rischi.....	—	—	—	—
	Fondi per accantonamenti diversi.....	—	—	—	—
		<b>1.686.452,83</b>	<b>1.874.728,58</b>	<b>215.587,00</b>	<b>27.311,25</b>
	<b>POSTE RETTIFICATIVE DELL'ATTIVO</b>				
	Fondo svalutazione crediti.....	—	—	—	—
	Fondo svalutazione pubblicazioni.....	—	2.372.572,85	2.372.572,85	—
	Fondo svalutazione titoli e partecipazioni.....	744.388,31	745.668,13	1.279,82	—
	Fondo ammortamento immobili.....	5.314.860,06	6.594.707,48	1.279.847,42	—
	Fondo ammortamento impianti, attrezzature e macchinari.....	1.446.064,40	1.552.710,51	106.646,11	—
	Fondo ammortamento automezzi, mobili e macchinari d'ufficio.....	942.483,96	1.051.505,39	109.021,43	—
		<b>8.447.796,73</b>	<b>12.317.164,36</b>	<b>3.869.367,63</b>	<b>—</b>
	<b>Totale passività.....</b>	<b>25.481.603,61</b>	<b>27.781.398,15</b>	<b>4.084.954,63</b>	<b>1.785.160,09</b>
	<b>PATRIMONIO NETTO</b>				
	Fondo di dotazione.....	5.025.236,04	5.025.236,04	—	—
	Riserve obbligatorie.....	—	—	—	—
	Riserve facoltative.....	—	—	—	—
	Fondo rivalutazione conguaglio monetario.....	—	—	—	—
	Avanzo economico esercizi precedenti.....	64.214.826,77	64.214.826,77	—	—
	Avanzo economico dell'esercizio.....	—	3.567.183,23	3.567.183,23	—
		<b>69.240.062,81</b>	<b>72.807.246,04</b>	<b>3.567.183,23</b>	<b>—</b>
	<b>Totale a pareggio.....</b>	<b>94.721.666,42</b>	<b>100.588.644,19</b>	<b>7.652.137,86</b>	<b>1.785.160,09</b>
	<b>CONTI D'ORDINE</b>				
	Terzi per valori depositati a cauzione, a garanzia, ecc. ....	—	—	—	—
	Conti diversi.....	—	—	—	—
		<b>—</b>	<b>—</b>	<b>—</b>	<b>—</b>



## ACCADEMIA NAZIONALE DEI LINCEI

### SITUAZIONE AMMINISTRATIVA

al 31 dicembre 2004

Consistenza della cassa all'inizio dell'esercizio		15.174.449,78
Riscossioni	in c/competenza	25.257.951,35
	in c/residui	<u>513.793,69</u>
		25.771.745,04
Pagamenti	in c/competenza	21.501.469,46
	in c/residui	<u>5.806.821,44</u>
		-27.308.290,90
Consistenza della cassa alla fine dell'esercizio		13.637.903,92
Residui attivi	degli esercizi precedenti	115.833,84
	dell'esercizio	<u>483.944,57</u>
		599.778,41
Residui passivi	degli esercizi precedenti	9.408.689,59
	dell'esercizio	<u>4.180.815,62</u>
		-13.589.505,21
Avanzo di amministrazione al 31/12/2004		648.177,12

\*\*\*\*\*

L'utilizzazione dell'avanzo di amm.ne per l'esercizio 2005 risulta così prevista:

#### Parte vincolata

al Trattamento di fine rapporto

ai Fondi per rischi e oneri

Rinnovo contrattuale anno 2004 45.902,97

Formazione personale anno 2004 16.988,00

Decreto Ministero Economia 29/11/02 213.923,00

Totale parte vincolata 276.813,97

#### Parte disponibile

Parte di cui non si prevede l'utilizzo nell'esercizio 2005 —

Totale parte disponibile 371.363,15

**Totale Risultato di amministrazione presunto**

648.177,12

## BILANCIO CONSUNTIVO

PAGINA BIANCA

ACCADEMIA NAZIONALE DEI LINCEI

Ragioneria

RENDICONTO FINANZIARIO GESTIONALE 2004

ARTE ENTRATE

Capitolo	Denominazione	GESTIONE DI COMPETENZA				GESTIONE RESIDUI ATTIVI				GESTIONE DI CASSA			Totale res. attivi al termine esercizio (7+12)				
		Previsioni Variazioni	Definitive (5+4)	Riscosse	Somme accantonate Rimanenti da riscuotere (6+5)	Totale accertamenti (6+7)	Differenza rispetto alle prev. (8+5)	Riscossi	Rimanenti da riscuotere (13-11)	Totale (11+12)	Variaz. (13-10)	Previsioni (5+10)		Riscossioni (6+11)	Differenza rispetto alle prev. (15-16)		
1	2	3	4	5	6	7	8	9	10	11	12	13	14	15	16	17	18
	<b>CENTRO DI RESP. AMMVA CONSIGLIO DI PRESIDENZA</b>																
	<b>ENTRATE CORRENTI</b>																
11	<b>ALIQUOTE CONTRIBUTIVE A CARICO DEI DATORI DI LAVORO E/O DEGLI ISCRITTI</b>																
	Aliquote contributive a carico dei datori di lavoro e/o degli iscritti																
11000	Aliquote contributive a carico dei datori di lavoro e/o degli iscritti																
	<b>Totale Categoria</b>																
12	<b>QUOTE DI PARTECIPAZIONE DEGLI ISCRITTI ALL'ONERE DI SPECIFICHE GESTIONI</b>																
	Quote di partecipazione degli iscritti all'onere di specifiche gestioni																
12000	Quote di partecipazione degli iscritti all'onere di specifiche gestioni																
	<b>Totale Categoria</b>																
	<b>Totale TITOLO 1</b>																
	<b>ENTRATE DERIVANTI DA TRASFERIMENTI CORRENTI</b>																
13	<b>TRASFERIMENTI DA PARTE DELLO STATO</b>																
	Contributi a carico dello Stato																
13001	Legge 27 ottobre 1988, n. 468 e legge 24 dicembre 2003, n. 350	3.188.000,00			3.058.000,00		3.058.000,00								3.058.000,00		
13003	Legge 25 marzo 1984, n. 155 - Biblioteca	10.329,15			10.329,15		10.329,15								10.329,15		
13004	Contributi integrativi o straordinari								361.519,00	361.519,00		361.519,00			361.519,00		
	<b>Totale Categoria</b>	3.198.329,15			3.068.329,15		3.068.329,15		361.519,00	361.519,00		361.519,00			3.429.848,15		
14	<b>TRASFERIMENTI DA PARTE DELLE REGIONI</b>																
	Trasferimenti da parte delle regioni																
14000	Trasferimenti da parte delle regioni																
	<b>Totale Categoria</b>																
15	<b>TRASFERIMENTI DA PARTE DI COMUNI E PROVINCE</b>																
	Trasferimenti da parte di Comuni e Province																
15000	Trasferimenti da parte di Comuni e Province																
	<b>Totale Categoria</b>																
16	<b>TRASFERIMENTI DA PARTE DI ALTRI ENTI DEL SETTORE PUBBLICO</b>																
	Contributi e concorsi erogati da Enti pubblici																
16000	Contributi e concorsi erogati da Enti pubblici																
16010	Contributi Comitato Edizione Classici Greci e Latini	5.000,00			5.000,00		5.000,00								5.000,00		
	Contributi Comitato Edizione Classici Greci e Latini	5.000,00			5.000,00		5.000,00								5.000,00		
	<b>Totale Categoria</b>	5.000,00			5.000,00		5.000,00								10.000,00		
	<b>Totale TITOLO 2</b>	3.203.329,15			3.068.329,15		3.068.329,15		361.519,00	361.519,00		361.519,00			3.449.848,15		







## XV LEGISLATURA — DISEGNI DI LEGGE E RELAZIONI — DOCUMENTI

numero	Denominazione	GESTIONE DI COMPETENZA										GESTIONE RESIDUI ATTIVI					GESTIONE DI CASSA			Totale res. attivi al termine esercizio (7+12)										
		Previsioni		Definitive		Riscosse		Somme accentate		Differenza rispetto alle prev.		Residui		Riscossi		Rimasti da riscuotere		Totali			Variaz.		Previsioni		Riscossioni		Differenza rispetto alle prev. (15-16)			
		3	4	5	6	7	8	9	10	11	12	13	14	15	16	17														
1	2																													
3290	Tito Maliani	260,00	-57,00	203,00	203,00		203,00		203,00													203,00	203,00							
3295	Cataldo e Angiola Agostinelli	800,00	-77,00	823,00	823,00		823,00		823,00													823,00	823,00							
3300	Interessi attivi su mutui, depositi e conti correnti	300,00	-133,00	167,00	167,00		167,00		167,00													167,00	167,00							
3305	Masafro e Mino Bontempelli	700,00	-213,00	487,00	487,00		487,00		487,00													487,00	487,00							
3310	Interessi attivi su mutui, depositi e conti correnti	250,00	-102,00	148,00	148,00		148,00		148,00													148,00	148,00							
3315	Mario Pannunzio	328.000,00	-1.536,30	326.463,70	326.463,70		326.463,70		326.463,70													326.463,70	326.463,70							
3320	Interessi attivi su mutui, depositi e conti correnti	1.280,00	-449,00	811,00	811,00		811,00		811,00													811,00	811,00							
3325	Comitato Edizione Classici Greci e Latini	99.732,00	149,95	99.881,95	99.881,95		99.881,95		99.881,95													99.881,95	99.881,95							
3330	Luigi ed Eleonora Ronga	1.950,00	-748,00	1.202,00	1.202,00		1.202,00		1.202,00													1.202,00	1.202,00							
3335	Interessi attivi su mutui, depositi e conti correnti	201.000,00	2.463,64	203.463,64	203.463,64		203.463,64		203.463,64													203.463,64	203.463,64							
3340	Vigilio Rizzo	150,00	-50,00	100,00	100,00		100,00		100,00													100,00	100,00							
8340	Luca Barone	35.000,00	56,46	35.056,46	35.056,46		35.056,46		35.056,46													35.056,46	35.056,46							
8345	Gaetano Salvatore	1.350,00	-554,00	796,00	796,00		796,00		796,00													796,00	796,00							
8350	Interessi attivi su mutui, depositi e conti correnti	5.000,00	-4.000,00	1.000,00	1.000,00		1.000,00		1.000,00													1.000,00	1.000,00							
8360	Dritti d'autore																													
8360	Accademia																													
8370	Dritto d'attore																													
8370	Enrico Persico																													
9	Totale Categoria	4.934.794,66	869.829,61	5.804.624,27	5.769.506,24		54.396,61		54.396,61													59.220,62	59.220,10		-0,42	6.863.844,79	6.816.948,66	-66.896,11	66.173,27	
	POSTE CORRETTIVE E COMPENSATIVE DI USCITE																													
	CORRENTI																													
	Recuperi e rimborsi diversi																													
9000	Recuperi e rimborsi diversi	131.726,65	10.000,00	141.726,65	37.982,14		102.171,24		102.171,24													12.759,00	12.759,00			171.404,42	54.901,91	-116.502,51	114.929,24	
9010	Contributo dei Fondi amministrativi	1.565.000,00	6.000,00	1.571.000,00	1.571.000,00		1.571.000,00		1.571.000,00													1.571.000,00	1.571.000,00			1.571.000,00	1.571.000,00			
9010	Contributo dei Fondi amministrativi	1.696.726,65	16.000,00	1.712.726,65	1.608.982,14		102.171,24		102.171,24													16.919,77	16.919,77			1.742.404,42	1.625.991,91	-116.502,51	114.929,24	
0	Totale Categoria	1.696.726,65	16.000,00	1.712.726,65	1.608.982,14		102.171,24		102.171,24													16.919,77	16.919,77			1.742.404,42	1.625.991,91	-116.502,51	114.929,24	
	ENTRATE NON CLASSIFICABILI IN ALTRE VOCI																													
0000	Entrate eventuali	3.000,00		3.000,00	1.790,21		1.790,21		1.790,21																	3.000,00	1.790,21	-1.209,79		
0010	Entrate eventuali Feltrinelli																													
0010	Entrate eventuali Feltrinelli																													
0040	Fondi in corso di istituzione																													
0060	Contributi dell'Associazione Amici dell'Accademia																													
0060	Contributi dell'Associazione Amici dell'Accademia																													
0070	Contributi di privati																													
0070	Contributi di privati		10.350,00	10.350,00	10.332,28		10.332,28		10.332,28													40.400,02	40.400,02			60.350,00	50.732,30	-9.617,70	9.599,98	
0080	Obblazioni, lasciti, donazioni, eredità																													
0080	Obblazioni, lasciti, donazioni, eredità																													
	Totale Categoria	3.000,00	10.350,00	13.350,00	12.122,49		12.122,49		12.122,49													40.400,02	40.400,02			63.350,00	52.522,51	-10.827,49	9.599,98	
	Totale TITOLO 3	6.872.621,31	853.179,61	7.725.700,92	7.610.977,66		172.423,62		172.423,62													108.341,66	108.341,66		-1.448,39	7.860.174,49	7.635.661,28	-324.613,21	280.765,18	

CAPITOLO	GESTIONE DI COMPETENZA										GESTIONE RESIDUI ATTIVI				GESTIONE DI CASSA		Totale res. attivi al termine esercizio (7+12)	
	mero	Denominazione	Previsioni Iniziali	Previsioni Variazioni	Definitive (3+4)	Riscosse	Rimaste da riscuotere (6,6)	Totale accertamenti (6+7)	Differenza rispetto alle prev. (8,8)	Residui inizio esercizio	Ricevuti	Rimasti da riscuotere (13,11)	Totali (11+12)	Verifaz. (13+10)	Previsioni (5+10)	Ricevuti (6+11)		Differenza rispetto alle prev. (15-16)
1	2	3	4	5	6	7	8	9	10	11	12	13	14	15	16	17	18	
010 4	ENTRATE PER ALIENAZIONE DI BENI PATRIMONIALI E RISCOSSIONE DI CREDITI																	
1	ALIENAZIONE DI IMMOBILI E DIRITTI REALI																	
1000	Alienazione di immobili																	
1010	Cessione di diritti reali																	
2	ALIENAZIONE DI IMMOBILIZZAZIONI TECNICHE																	
2000	Alienazione di impianti, attrezzature e macchinari																	
	Alienazione di impianti, attrezzature e macchinari																	
3	REALIZZO DI VALORI MOBILIARI																	
3010	Cessioni di partecipazioni azionarie																	
3010	Antonio Feltrinelli																	
3040	Cessioni di conferimenti e quote in altri enti																	
3040	Cessioni di conferimenti e quote in altri enti																	
3060	Realizzi di titoli emessi o garantiti dallo Stato ed assimilati																	
3060	Antonio Feltrinelli																	
3070	Realizzi di titoli emessi o garantiti dallo Stato ed assimilati																	
3070	Giuseppe Schiavinato																	
3080	Realizzi di titoli emessi o garantiti dallo Stato ed assimilati																	
3080	Leonardo Palermo Baldizzi																	
3090	Realizzi di titoli emessi o garantiti dallo Stato ed assimilati																	
3090	Raffaele Pelizzotti																	
3100	Realizzi di titoli emessi o garantiti dallo Stato ed assimilati																	
3100	Giorgio Maria Sangiorgi																	
3110	Realizzi di titoli emessi o garantiti dallo Stato ed assimilati																	
3110	Giocacchino Iapichino																	
3120	Realizzi di titoli emessi o garantiti dallo Stato ed assimilati																	
3120	Enrico Persico	5.164,00		5.164,00	5.164,00		5.164,00							5.164,00	5.164,00			
3130	Realizzi di titoli emessi o garantiti dallo Stato ed assimilati																	
3130	Masimo e Mino Bontempelli	12.911,00		12.911,00	12.911,00		12.911,00							12.911,00	12.911,00			
3140	Realizzi di titoli emessi o garantiti dallo Stato ed assimilati																	
3140	Mario Pannunzio																	
3150	Realizzi di titoli emessi o garantiti dallo Stato ed assimilati																	
3150	Giuseppe Guelli																	
3160	Realizzi di titoli emessi o garantiti dallo Stato ed assimilati																	
3160	Luca Barone																	
3170	Realizzi di titoli emessi o garantiti dallo Stato ed assimilati																	
3170	Fondo autonomo Inceco	7.600,00		7.600,00	7.600,00		7.600,00							7.600,00	7.600,00			
3180	Realizzi di titoli emessi o garantiti dallo Stato ed assimilati																	
3180	Giuseppe e Paolo Gatto																	
3190	Realizzi di titoli emessi o garantiti dallo Stato ed assimilati																	
3190	Bruno De Finelli																	
3200	Realizzi di titoli emessi o garantiti dallo Stato ed assimilati																	
3200	Pasquale De Mico	15.493,00		15.493,00	15.493,00		15.493,00							15.493,00	15.493,00			



## XV LEGISLATURA — DISEGNI DI LEGGE E RELAZIONI — DOCUMENTI

Capitolo	Denominazione	GESTIONE DI COMPETENZA						GESTIONE RESIDUI ATTIVI				GESTIONE DI CASSA			Totale res. attivi al termine esercizio (7+12)		
		Previsioni iniziali	Previsioni Variazioni	Definitive (3+4)	Somme accertate		Residui inizio esercizio	Riscosti	Rimasti da riscuotere (13-11)	Totali (11+12)	Variaz. (13-10)	Previsioni (9+10)	Riscossioni (6+11)	Differenza rispetto alle prev. (15-16)			
					Ricorse (8-5)	Rimaste da riscuotere (8-5)										Totale accertamenti (6+7)	Differenza rispetto alle prev. (8-5)
Immo		3	4	5	6	7	8	9	10	11	12	13	14	15	16	17	18
1	TRASFERIMENTI DA COMUNI E PROVINCE																
7	Trasferimenti da Comuni e Province																
7000	Trasferimenti da Comuni e Province																
8	TRASFERIMENTI DA ALTRI ENTI DEL SETTORE PUBBLICO																
8000	Trasferimenti da altri Enti del settore pubblico																
	<b>Totale Categoria</b>																
	<b>Totale TITOLO 5</b>																
10	ACCENSIONE DI PRESTITI																
19	ASSUNZIONE DI MUTUI																
19000	Assunzione di mutui																
10	ASSUNZIONE DI ALTRI DEBITI FINANZIARI																
10000	Altri debiti finanziari																
10010	Altri debiti finanziari																
10010	Anticipazioni dalle gestioni speciali																
10010	Anticipazioni dalle gestioni speciali																
	<b>Totale Categoria</b>																
11	EMISSIONE DI OBBLIGAZIONI																
11000	Emissione di obbligazioni																
	<b>Totale Categoria</b>																
10	<b>Totale TITOLO 6</b>																
10	<b>PARTITE DI GIRO</b>																
22	ENTRATE AVENTI NATURA DI PARTITE DI GIRO																
22000	Ritenute erariali	750.000,00	25.000,00	775.000,00	752.085,48		752.085,48	-22.914,51				775.000,00	752.085,48	-22.914,51			
22010	Ritenute previdenziali e assistenziali	175.000,00	5.000,00	180.000,00	174.540,89		174.540,89	-5.459,11				180.000,00	174.540,89	-5.459,11			
22020	Ritenute diverse																
22020	Ritenute diverse	20.000,00		20.000,00	8.136,99		8.136,99	-10.863,01				20.000,00	8.136,99	-10.863,01			
22030	Trattenule per conto terzi																
22040	Rimborsi di somme pagate per conto di terzi	25.000,00	10.000,00	35.000,00	33.070,59	1.498,57	1.498,57	-430,84	7.605,28	113,00	7.492,28	42.605,28	33.183,99	-9.421,69			
22050	Partite in sospeso	25.000,00		25.000,00				-25.000,00				25.000,00		-25.000,00			
22060	Servizio di cassa interno	5.000,00	40.000,00	5.000,00	5.000,00		5.000,00		166,82	166,82	166,82	5.166,82	5.166,82				
22060	Servizio di cassa interno	1.000.000,00	40.000,00	1.040.000,00	973.833,96	1.498,57	1.498,57	-64.687,47	7.772,10	279,82	7.492,28	1.047.772,10	974.113,78	-73.658,32			
	<b>Totale Categoria</b>	1.000.000,00	40.000,00	1.040.000,00	973.833,96	1.498,57	1.498,57	-64.687,47	7.772,10	279,82	7.492,28	1.047.772,10	974.113,78	-73.658,32			
	<b>Totale TITOLO 7</b>	1.000.000,00	40.000,00	1.040.000,00	973.833,96	1.498,57	1.498,57	-64.687,47	7.772,10	279,82	7.492,28	1.047.772,10	974.113,78	-73.658,32			
	<b>Totale TITOLO 7</b>	1.000.000,00	40.000,00	1.040.000,00	973.833,96	1.498,57	1.498,57	-64.687,47	7.772,10	279,82	7.492,28	1.047.772,10	974.113,78	-73.658,32			

## XV LEGISLATURA — DISEGNI DI LEGGE E RELAZIONI — DOCUMENTI

mro	CAPITOLO Denominazione	GESTIONE DI COMPETENZA							GESTIONE RESIDUI ATTIVI					GESTIONE DI CASSA			Totale res. attivi al termine esercizio (7+12) 18
		Previsioni		Somma accertate Rimaste da rischiare (6-6)	Riscosse	Differenza rispetto alla prev. (6-5)	Residui inizio esercizio 10	Riscossi	Rimasti da rischiare (13-11)	Totali	Variaz.	Previsioni	Riscossioni	Differenza rispetto alle prev. (15-16)			
		Intiziali	Variazioni												Definitive	Totale accertamenti (6+7)	
3	4	5	6	7	8	9	10	11	12	13	14	15	16	17			
1	Riepilogo dei titoli Centro di responsabilità ammvae-Consiglio di Presidenza																
010 1	ENTRATE CORRENTI																
010 2	ENTRATE DERIVANTI DA TRASFORMAZIONI CORRENTI	3.203.329,15	-115.000,00	3.088.329,15	3.088.329,15		-361.519,00	361.519,00		361.519,00		3.449.848,15	3.449.848,15				
010 3	ALTRE ENTRATE	6.872.321,31	853.179,61	7.725.700,92	7.510.977,66		234.473,57	124.663,92	108.341,56	233.025,18	-1.448,39	7.960.174,49	7.635.861,29	-324.513,21			280.765,18
010 4	ENTRATE PER ALIENAZIONE DI BENI PATRIMONIALI E RISCOSSIONE DI CREDITI	1.726.394,97	12.269.951,35	13.996.346,32	13.694.810,59		27.311,25	27.311,25		27.311,25		14.023.857,57	13.712.121,83	-311.535,74			310.022,38
010 5	ENTRATE DERIVANTI DA TRASFERIMENTI IN CONTO CAPITALE																
010 6	ACCENSIONE DI PRESTITI	1.000.000,00	40.000,00	1.040.000,00	973.633,96		7.772,10	279,82	7.492,28	7.772,10		1.047.772,10	974.113,76	-73.658,32			8.990,85
010 7	PARTITE DI GIRO																
	<b>TOTALE ENTRATE</b>	<b>12.802.245,43</b>	<b>13.046.130,86</b>	<b>25.850.376,39</b>	<b>25.287.851,35</b>		<b>631.076,92</b>	<b>513.793,69</b>	<b>115.833,84</b>	<b>629.627,53</b>	<b>-1.448,39</b>	<b>26.481.462,31</b>	<b>25.771.746,04</b>	<b>-709.707,27</b>			<b>595.776,41</b>

## ARTE USCITE

nro	Denominazione	GESTIONE DI COMPETENZA						GESTIONE RESIDUI PASSIVI						GESTIONE DI CASSA			Totale res. passivi al termine esercizio (7+12)
		Previsioni Verificazioni	Definitive (3+4)	Pagate (6+7)	Rimaste da pagare (8+9)	Totale impegni (6+7)	Differenza rispetto alle prov. (8-9)	Residui inizio esercizio	Pagati (13-11)	Totale (11+12)	Variaz. (13-10)	Previsioni (5+10)	Pagamenti (6+11)	Differenza rispetto alle prov. (15-16)			
3	4	5	6	7	8	9	10	11	12	13	14	15	16	17	18		
1	Centro di responsabilità ammvva: DIREZIONE GENERALE																
101	USCITE CORRENTI																
	USCITE PER GLI ORGANI DELL'ENTE																
1000	Assegni e indennità alla Presidenza																
	Assegni e indennità alla Presidenza																
	Indennità e rimborsi ai componenti Organi collegiali di Amministrazione																
1010	Indennità e rimborsi ai componenti Organi collegiali di Amministrazione	8.000,00	7.000,00	6.902,61	6.902,61	-97,39						7.000,00	6.902,61	-97,39			
	Indennità e rimborsi ai componenti Collegio Revisori	5.000,00	7.000,00	4.553,92	4.553,92	-1.000,00	361,52	361,52	361,52	361,52		7.381,52	4.815,44	-2.446,08	1.446,08		
1020	Indennità e rimborsi ai componenti Collegio Revisori	5.000,00	7.000,00	4.553,92	4.553,92	-1.000,00	361,52	361,52	361,52	361,52		7.381,52	4.815,44	-2.446,08	1.446,08		
	Totale Categoria	14.000,00	14.000,00	11.456,53	11.456,53	-1.097,39	361,52	361,52	361,52	361,52		14.381,52	11.818,05	-2.643,47	1.446,08		
†	USCITE ACQUISTO BENI DI CONSUMO E DI SERVIZI																
	Uscite di rappresentanza																
4030	Uscite di rappresentanza	20.000,00	18.459,00	16.252,06	16.252,06	-2.030,35	1.762,49	1.762,49	1.762,49	1.762,49		20.221,49	18.014,55	-2.206,94	176,59		
	Uscite funzionamento commissioni, comitati, ecc.																
4040	Uscite funzionamento commissioni, comitati, ecc.	500,00	100,00	64,00	64,00	-36,00						100,00	64,00	-36,00			
	Mantenimento, noleggio, esercizio di mezzi di trasp.																
4140	Mantenimento, noleggio, esercizio di mezzi di trasp.	35.000,00	35.000,00	25.823,12	25.823,12	-4.524,04	327,60	327,60	327,60	327,60		35.327,60	28.190,72	-9.176,88	4.652,84		
	Geltoni, indennità e rimborsi a Soci ed a terzi per partecipazione all'attività accademica																
4420	Geltoni, indennità e rimborsi a Soci ed a terzi per partecipazione all'attività accademica	260.000,00	245.000,00	240.468,66	240.468,66	-2.805,29	33.516,17	33.516,17	33.516,17	33.516,17		278.556,86	273.984,83	-4.572,13	1.726,05		
	Totale Categoria	316.600,00	288.559,00	282.807,84	282.807,84	-3.395,89	35.647,05	35.647,05	35.647,05	35.647,05		334.206,05	318.214,10	-15.951,95	6.655,48		
0	USCITE NON CLASSIFICABILI IN ALTRE VOCI																
	Uscite per ill. arbitraggi, risarcimenti ed accessori																
0000	Uscite per ill. arbitraggi, risarcimenti ed accessori																
	Fondo di riserva per spese impreviste, nonché per le maggiori spese che potranno verificarsi...																
0010	Fondo di riserva per spese impreviste, nonché per le maggiori spese che potranno verificarsi...	5.000,00	-5.000,00														
	Totale Categoria	6.000,00	-5.000,00														
	Totale TITOLO 1	334.500,00	312.659,00	294.064,37	294.064,37	-10.483,07	36.008,67	36.008,67	36.008,67	36.008,67		348.687,67	330.032,16	-18.655,42	8.001,56		

## XV LEGISLATURA — DISEGNI DI LEGGE E RELAZIONI — DOCUMENTI

mero	Denominazione	GESTIONE DI COMPETENZA											GESTIONE RESIDUI PASSIVI					GESTIONE DI CASSA			Totale res. passivi al termine esercizio (7+12)
		3	4	5	6	7		8	9	10	11	12	13	14	15	16	17	18			
						Pagato	Rimasto da pagare												Differenza rispetto alle prev. (6-7)	Risultati inizio esercizio	
1	2	(3+4)	(4-5)	(5-6)	(6-7)	(7-8)	(8-9)	(9-10)	(10-11)	(11-12)	(12-13)	(13-14)	(14-15)	(15-16)	(16-17)	(17-18)					
CENTRO DI RESPONSABILITÀ AMM./VA. SEGRETERIA ED AFFARI GENERALI																					
* 1 USCITE CORRENTI																					
USCITE ACQUISTO BENI DI CONSUMO E DI SERVIZI																					
1221	Iniziativa scientifica dell'Accademia:																				
1222	Convegni, seminari, conferenze in sede e fuori sede	100.000,00	47.750,00	147.750,00	92.185,88	55.134,02	145.319,90	-2.430,10	79.214,81	33.336,01	2.472,33	35.808,34	-43.406,47	226.994,81	126.521,89	-101.442,92	55.606,35				
1223	Premi e borse di studio	50.000,00	-9.550,00	40.050,00	36.750,00	3.300,00	40.050,00		13.250,00	13.250,00		13.250,00		53.300,00	50.000,00	-3.300,00	3.300,00				
1224	Scambi con la British Academy	20.000,00	-500,00	19.500,00	19.000,00	500,00	19.500,00		9.000,00	6.000,00	3.000,00	9.000,00		19.500,00	19.000,00	-500,00	500,00				
1225	Scambi con la Royal Society di Londra	26.000,00		26.000,00	23.000,00	3.000,00	26.000,00		16.811,92	16.285,46	516,46	16.811,92		35.000,00	29.000,00	-6.000,00	6.000,00				
1226	Attività Commissione Musei Naturalistici	1.500,00		1.500,00	1.039,20	460,80	1.039,20	-460,80	16.811,92	16.285,46	516,46	16.811,92		18.011,92	17.500,00	-511,92	511,92				
1227	Partecipazione ad imprese scientifiche	152.500,00	-149.000,00	3.500,00	3.285,00		3.285,00	-215,00	82.026,00	82.026,00		82.026,00		1.500,00	1.039,20	-460,80	16.295,46				
1228	Convenzione Accademia-CNR																				
1229	Altri premi e borse di studio	1.872.487,00	-1.872.487,00		52.048,09	100.684,52	152.732,61		11.421.373,36	4.100.616,76	7.320.756,60	11.421.373,36		11.421.373,36	4.100.616,76	-7.320.756,60	7.320.756,60				
1230	Antonio Feltrinelli	154.000,00	-1.267,39	152.732,61			152.732,61		100.684,52	100.684,52		100.684,52		152.732,61	52.048,09	-100.684,52	100.684,52				
1235	Amalia Bruno Frassetto	6.809,00	1.381,37	8.190,37	8.190,37		8.190,37		100.758,45	100.758,45		100.758,45		100.758,45	100.758,45		108.948,82				
1240	Leonardo Paterna Balidizi	117.342,84	-688,60	116.654,24			115.540,01	-1.114,23						116.654,24	116.654,24		115.540,01				
1245	Luigi ed Eleonora Ronga																				
1250	Altri premi e borse di studio	22.650,00	3.275,19	25.925,19	24.326,34		24.326,34	-1.598,85	213.556,13	10.930,11	202.626,02	213.556,13		239.481,32	10.930,11	-228.551,21	228.952,36				
1255	Virgilio Rizzo	242.720,36	1.355,83	244.076,19	37,83		244.341,17	302,81						244.076,19	37,83	-244.038,36	244.341,17				
1260	Tito Malani	3.551,45	-40,31	3.511,14	3.511,14		3.511,14		10.467,08	2.500,00	7.967,08	10.467,08		13.978,22	2.500,00	-11.478,22	11.478,22				
1265	Gasparo Salvatore	40.403,98	139,96	40.543,94	40.543,94		40.543,94		177.314,89	40,00	177.274,89	177.314,89		40.543,94	40,00	-40.543,94	40.543,94				
1270	Giorgio Maria Sangiorgi	29.912,00	7.008,56	36.920,56	36.920,56		36.920,56							214.235,47	40,00	-214.195,47	214.195,47				
1275	Altri premi e borse di studio																				
1290	Enrico Persico	187,24		187,24	167,24		167,24		7.741,51	120,00	7.621,51	7.741,51		7.908,75	120,00	-7.788,75	7.788,75				
1300	Altri premi e borse di studio																				
1305	Maria Teresa Messeri Roncaglia e Eugenio Mari	8.828,00	-2.077,31	6.750,69	6.750,69		6.750,69		16.936,20	5.000,00	11.936,20	16.936,20		23.688,89	5.000,00	-18.688,89	18.688,89				
1310	Altri premi e borse di studio																				
1315	Massimo e Mino Bontempelli	1.241,00	-80,12	1.160,88	1.150,88		1.150,88		10.825,68	10.825,68		10.825,68		11.976,56		-11.976,56	11.976,56				
1320	Altri premi e borse di studio	4.523,00	1.775,40	6.298,40	6.298,40		6.298,40		74.085,20	120,00	73.885,20	74.085,20		80.383,60	120,00	-80.263,60	80.263,60				
1330	Mario Pannunzio	463,00	-73,86	379,14	379,14		379,14		9.288,95	1.000,00	8.288,95	9.288,95		9.688,09	1.000,00	-8.688,09	8.688,09				
1335	Altri premi e borse di studio																				
1340	Giuseppe Schiavino	6.976,00	-1.649,19	5.326,81	5.226,61		5.226,61		12.124,05	8.356,13	3.767,92	12.124,05		17.350,86	8.356,13	-8.994,73	8.994,73				
1345	Altri premi e borse di studio																				
1350	Luca Barone	617,00	-36,54	580,46	580,46		580,46		6.635,23		6.635,23	6.635,23		7.215,69		-7.215,69	7.215,69				
1355	Altri premi e borse di studio																				
1360	Giuseppe Gueff	1.132,00	1.312,36	2.444,36	2.678,04		2.678,04	233,68	56.691,93	18.805,11	37.776,82	56.691,93		59.126,29	18.805,11	-40.221,18	40.454,86				
1365	Fondo autonomo lineco	1.798,00	-223,65	1.574,35	1.534,35		1.534,35		11.046,21	11.046,21		11.046,21		12.590,56		-12.590,56	12.590,56				
1370	Giuseppe Schiavino	3.005,00	-598,56	2.406,44	2.406,44		2.406,44		11.916,92	11.916,92		11.916,92		14.323,36		-14.323,36	14.323,36				
1375	Altri premi e borse di studio																				
1380	Giuseppe e Paolo Gatto	620,00	-252,00	368,00	368,00		368,00		32.015,74	2.500,00	29.515,74	32.015,74		32.983,74	2.500,00	-29.883,74	29.883,74				



## XV LEGISLATURA - DISEGNI DI LEGGE E RELAZIONI - DOCUMENTI

mero	CAPITOLO	Denominazione	GESTIONE DI COMPETENZA						GESTIONE RESIDUI PASSIVI						GESTIONE DI CASSA				Totale res. passivi al termine esercizio (7+12)					
			Previsioni			Somme impegnate			Residui			Pagati			Rimasti da pagare			Totali		Variaz.	Previsioni	Pagamenti	Differenze rispetto alle prev. (15-16)	
			3	4	5	6	7	8	9	10	11	12	13	14	15	16	17	18						
			1		(3+4)	(6+7)	(8+9)	(10)	(11+12)	(13-10)	(15-16)	(16)	(17)	(18)										
4354		Brugno-De Fietti	321,00	-150,00	171,00	171,00	14.246,61	2.703,71	11.542,90	14.246,61	2.703,71	14.417,61	2.703,71	11.713,90	-11.713,90					11.713,90				
4355		Paquale De Meo	1.173,00	28,18	1.201,18	1.201,18	935,96	935,96	935,96	935,96	935,96	2.137,14	2.108,96	28,18						28,18				
4356		Luigi Tantarù	33.602,00	-23.365,39	10.236,61	10.236,61	705.380,71	603.200,31	603.200,31	705.380,71	102.180,40	715.617,32	102.180,40	613.436,92	-613.436,92					613.436,92				
4357		Carlo e Angiola Agostinelli	20.313,00	12.449,25	32.762,25	32.762,25	43.458,17	28.458,17	28.458,17	43.458,17	15.000,00	76.220,42	15.000,00	61.220,42	-61.220,42					61.220,42				
4358		Eduardo Ruffini	3.223,00	-155,60	3.067,40	3.067,40	32.105,68	32.105,68	32.105,68	32.105,68	32.105,68	35.173,08	35.173,08	35.173,08	-35.173,08					35.173,08				
4371		Stampa di pubblicazioni	70.000,00	-2.000,00	68.000,00	68.000,00	87.922,69	87.922,69	87.922,69	87.922,69	87.922,69	165.922,69	74.528,23	90.235,03	-91.394,46					90.235,03				
4372		Pubblicazioni periodiche	15.000,00	9.200,00	24.200,00	24.200,00	34.400,00	34.400,00	34.400,00	34.400,00	34.400,00	58.600,00	12.029,68	34.595,01	-46.570,32					34.595,01				
4373		Memorie delle due Classi	130.000,00	-7.000,00	123.000,00	123.000,00	178.682,56	178.682,56	178.682,56	178.682,56	178.682,56	301.682,56	92.352,25	114.516,59	-209.330,31					114.516,59				
4374		Pubblicazioni fuori serie																						
4380		Stampa di pubblicazioni	10.000,00	-2.902,73	7.097,27	7.097,27	1.819,34	1.819,34	1.819,34	1.819,34	1.819,34	8.916,61	2.916,61	6.000,00	-6.000,00					6.000,00				
4390		Stamperia Feltrinelli	5.819,00	2.775,00	8.592,00	8.592,00	56.016,96	56.016,96	56.016,96	56.016,96	56.016,96	64.608,96	11.314,25	55.694,71	-53.294,71					55.694,71				
4401		Comitato Edizione Classici Greci e Latini Uscite per il Centro Lineeo Interdisciplinare "Beniamino Segre"	75.000,00		75.000,00	75.000,00	114.107,06	114.107,06	114.107,06	114.107,06	60.364,01	52.488,28	112.832,29	125.177,85	-126.953,37					125.177,85				
4402		Uscite per il Centro Lineeo Interdisciplinare "Beniamino Segre"					124.047,97	124.047,97	124.047,97	124.047,97	124.047,97	124.047,97	124.047,97	124.047,97	-124.047,97					124.047,97				
		Totale Categoria	3.233.380,03	-1.985.891,89	1.247.488,14	1.247.488,14	13.776.193,97	13.776.193,97	13.776.193,97	13.776.193,97	4.557.043,15	9.115.810,62	13.872.853,77	10.060.370,87	-10.215.499,35					10.060.370,87				
		Totale Titolo 1	3.233.380,03	-1.985.891,89	1.247.488,14	1.247.488,14	13.776.193,97	13.776.193,97	13.776.193,97	13.776.193,97	4.557.043,15	9.115.810,62	13.872.853,77	10.060.370,87	-10.215.499,35					10.060.370,87				

Capitolo	Denominazione	GESTIONE DI COMPETENZA						GESTIONE RESIDUI PASSIVI					GESTIONE DI CASSA			Totale res. passivi al termine esercizio (7+12)		
		Iniziali	Previsioni Variazioni	Definitive (3+4)	Pagate	Somme impegnate		Residui inizio esercizio	Pagati	Rimasti da pagare	Totali	Variaz.	Previsioni (5+10)	Pagamenti	Differenza rispetto alle prev. (15-16)			
						Rimasto da pagare (6-5)	Totale impegni (6+7)										(8-9)	(11+12)
1	2	3	4	5	6	7	8	9	10	11	12	13	14	15	16	17	18	
	Centro di responsabilità ammliva: BIBLIOTECA																	
olo 1	USCITE CORRENTI																	
4	USCITE ACQUISTO BENI CONSUMO E DI SERVIZI																	
	Rilegatura materiale librario e fotografico; Interventi necessari alla conservazione	210.000,00	-30.000,00	180.000,00	96.760,80	82.310,60	179.071,40	-928,60	413.266,13	205.188,93	205.995,96	412.184,89	-1.081,24	593.266,13	302.846,73	-280.316,40	288.306,56	
14210	Rilegatura materiale librario e fotografico; Interventi necessari alla conservazione	210.000,00	-30.000,00	180.000,00	96.760,80	82.310,60	179.071,40	-928,60	413.266,13	205.188,93	205.995,96	412.184,89	-1.081,24	593.266,13	302.846,73	-280.316,40	288.306,56	
	Totale TITOLO 1	210.000,00	-30.000,00	180.000,00	96.760,80	82.310,60	179.071,40	-928,60	413.266,13	205.188,93	205.995,96	412.184,89	-1.081,24	593.266,13	302.846,73	-280.316,40	288.306,56	
olo 2	USCITE IN CONTO CAPITALE																	
11	ACQUISIZIONE DI BENI DI USO DUREVOLE ED OPERE IMMOBILIARI																	
	Acquisto repertori bibliografici, opere varie, pubblicazioni periodiche, manoscritti e documenti...	120.000,00	30.000,00	150.000,00	128.975,11	21.024,89	150.000,00		157.666,26	121.551,33	35.448,95	157.000,78	-667,48	307.668,26	250.626,94	-57.141,32	56.473,84	
11090	Acquisto repertori bibliografici, opere varie, pubblicazioni periodiche, manoscritti e documenti...	120.000,00	30.000,00	150.000,00	128.975,11	21.024,89	150.000,00		157.666,26	121.551,33	35.448,95	157.000,78	-667,48	307.668,26	250.626,94	-57.141,32	56.473,84	
	Totale TITOLO 2	120.000,00	30.000,00	150.000,00	128.975,11	21.024,89	150.000,00		157.666,26	121.551,33	35.448,95	157.000,78	-667,48	307.668,26	250.626,94	-57.141,32	56.473,84	



## XV LEGISLATURA — DISEGNI DI LEGGE E RELAZIONI — DOCUMENTI

mero	Denominazione	GESTIONE DI COMPETENZA							GESTIONE RESIDUI PASSIVI					GESTIONE DI CASSA			Totale res. passivi al termine esercizio (7+12) 18
		Previdenti		Somme impegnate		Differenza rispetto alle prev. (6-5)	Residui inizio esercizio 10	Pagati 11	Rimasti da pagare (13-11) 12	Totali (14+12) 13	Variaz. (13-10) 14	Provisioni (6+10) 15	Pagamenti (6+11) 16	Differenza rispetto alle prev. (15-16) 17			
		Definitive (3+4) 5	Variazioni 4	Pagate 6	Rimaste da pagare (6-5) 7										Totale impegni (6+7) 8		
1		3	2.000,00	4	-500,00	1.500,00	24,40	1.240,00	1.264,40	-239,60	2.854,64	2.854,64	2.854,64	-1.475,60	2.879,04	-1.475,60	1.240,00
4070	Acquisto vestiario e divise						24,40	1.240,00	1.264,40	-239,60	2.854,64	2.854,64	2.854,64	-1.475,60	2.879,04	-1.475,60	1.240,00
	Fitto di locali																
4080	Manutenzione, riparazione, adattamento di locali e relativi impianti; vigilanza degli immobili		450.000,00		80.000,00	530.000,00	325.771,45	162.862,49	488.653,94	-41.346,06	172.694,00	1.977,95	172.694,00	-206.206,20	496.397,80	-206.206,20	164.860,14
4090	Manutenzione, riparazione, adattamento di locali e relativi impianti; vigilanza degli immobili		60.000,00		28.000,00	88.000,00	84.493,90		84.493,90	-3.506,10		84.493,90		-3.506,10		-3.506,10	
4100	Telefoni		70.000,00		15.000,00	85.000,00	75.377,79		75.377,79	-9.622,21	2.751,78	76.129,57		-9.622,21		-9.622,21	
4110	Uscite postali e telegrafiche; valori bollati		2.000,00		-1.000,00	1.000,00				-1.000,00						-1.000,00	
4120	Uscite per stampa bilanci, studi, indagini, rilevazioni, bandi di concorso		1.000,00		-500,00	500,00	242,88		242,88	-257,12				-257,12		-257,12	
4130	Uscite per concorsi		16.000,00		5.000,00	21.000,00	20.959,66		20.959,66	-40,34				-40,34		-40,34	
4150	Canoni d'acqua		45.000,00		80.000,00	125.000,00	114.403,21	737,65	115.140,86	-9.859,14	9.877,31	9.877,31		-9.859,14	124.280,52	-10.599,79	737,65
4160	Uscite per l'energia elettrica per illuminazione		50.000,00		20.000,00	70.000,00	61.620,50	2.423,54	64.044,04	-5.855,96	1.345,50	1.345,50		-5.855,96	71.345,50	-8.379,50	2.423,54
4170	Uscite per l'energia elettrica per riscaldamento e spese per la conduzione degli impianti tecnici		60.000,00		-17.870,00	42.130,00	41.146,74	400,00	41.546,74	-693,26	48.024,00	38.243,52		-693,26	90.154,00	-10.763,74	6.855,00
4180	Onorari e compensi per speciali incarichi		15.000,00		10.000,00	25.000,00	23.372,40		23.372,40	-1.627,60	4.848,00	720,00		-1.627,60	29.848,00	-2.347,60	720,00
4190	Trepassi e facchinaggi		20.000,00		-1.500,00	18.500,00	18.046,12		18.046,12	-453,88	7.750,01	18.046,12		-453,88	18.046,12	-453,88	49.000,00
4200	Premi di assicurazione		49.000,00			49.000,00		49.000,00	49.000,00		7.750,01	7.750,01			56.750,01	-49.000,00	49.000,00
4215	Uscite per servizi informatici		854.500,00		234.630,00	1.089.130,00	867.066,61	234.922,86	1.101.989,47	-87.140,63	259.214,55	246.536,42		-87.140,63	1.446.344,65	-334.641,62	244.176,51
5	TRASFERIMENTI PASSIVI																
5000	Alto Stato																
5010	Alle Regioni																
5020	Alle Regioni e Province																
5030	Ad altri Enti del settore pubblico																
5030	Ad altri Enti del settore pubblico																
5040	Interventi sociali e assistenziali a favore del personale in servizio, di quello cessato...																
5040	Interventi sociali e assistenziali a favore del personale in servizio, di quello cessato...		24.327,00			24.327,00	542,22	23.784,78	24.327,00		37.114,69	32.328,55			61.441,69	-28.570,92	28.570,92



## XV LEGISLATURA — DISEGNI DI LEGGE E RELAZIONI — DOCUMENTI

CAPITOLO	GESTIONE DI COMPETENZA										GESTIONE RESIDUI PASSIVI					GESTIONE DI CASSA				Totale res. passivi al termine esercizio (7+12)
	mero	Denominazione	Previsioni		Somme impegnate		Differenza rispetto alle prev. (6-5)	Residui inizio esercizio	Pagati	Rimasti da pagare	Totali	Variaz.	Previsioni	Pagamenti	Differenze rispetto alle prev. (15-16)					
			Iniziali	Variations	Definitive	Pagate										Rimaste da pagare (6-9)	Totale Impegni (6+7)	10	11	
1	2	3	4	5	6	7	8	9	10	11	12	13	14	15	16	17	18			
2040	Acquisti di mobili, scaffalature e macchine di ufficio	71.000,00	-10.000,00	61.000,00	54.851,90	5.822,14	60.674,04	-325,96	3.834,40	208,00		208,00	-3.626,40	84.834,40	55.059,90	-9.774,50	5.822,14			
2050	Uscite per gestione centro informatico	7.000,00	-7.000,00						3.133,60				-3.133,60	3.133,60		-3.133,60				
	Totale Categoria	123.000,00	-27.000,00	96.000,00	76.164,44	10.332,30	86.496,74	-9.603,26	23.046,83	8.576,00		8.576,00	-14.469,23	119.046,83	84.741,04	-34.304,79	10.332,30			
4	CONCESSIONI DI CREDITI ED ANTICIPAZIONI																			
4000	Versamenti in deposito																			
4010	Concessione di mutui a medio e lungo termine																			
4020	Concessione di mutui a medio e lungo termine																			
4030	Sconti a terzi di annualità, semestralità, ecc.																			
4030	Concessioni prestiti e anticipazioni a breve termine	20.659,28		20.659,28	10.329,14		10.329,14	-10.329,14	10.329,14	10.329,14		10.329,14		30.987,42	20.659,28	-10.329,14				
4050	Depositi a cauzione																			
4060	Concessioni di crediti diversi																			
4060	Concessioni di crediti diversi																			
4070	Quota esercizio in corso polizza I.N.A. per indennità di anzianità	214.000,00	-1.191,86	212.808,14	212.808,14		212.808,14		2.778,86	2.778,86		2.778,86		215.687,00	215.687,00					
	Totale Categoria	234.659,28	-1.191,86	233.466,42	223.137,28		223.137,28	-10.329,14	13.108,00	13.108,00		13.108,00		246.674,42	236.245,28	-10.329,14				
5	INDENNITÀ DI ANZIANITÀ E SIMILARI AL PERSONALE CESSATO DAL SERVIZIO																			
5000	Indennità di anzianità e similari al personale cessato dal servizio	307.000,00	3.100,00	310.100,00	310.020,89		310.020,89	-79,11						310.100,00	310.020,89	-79,11				
	Totale Categoria	307.000,00	3.100,00	310.100,00	310.020,89		310.020,89	-79,11						310.100,00	310.020,89	-79,11				
	Totale Titolo 2	846.751,28	13.061.680,14	13.908.431,42	13.366.711,69	622.778,32	13.888.489,91	-19.944,51	217.624,68	185.760,08	17.395,27	203.155,35	-14.469,23	14.126.055,00	13.561.471,67	-574.584,33	540.173,69			









## XV LEGISLATURA - DISEGNI DI LEGGE E RELAZIONI - DOCUMENTI

CAPITOLO	Denominazione	GESTIONE DI COMPETENZA					GESTIONE RESIDUI PASSIVI					GESTIONE DI CASSA					Totale res. passivi al termine esercizio (7+12) 18
		Iniziali	Previsioni Variazioni	Definitive (3+4)	Pagate (6-6)	Rimaste da pagare (8-6)	Totale Impegni (6+7)	Differenza rispetto alle prev. (8-5)	Residui inizio esercizio	Pagati (13-11)	Rimasti da pagare (13-11)	Totale (11+12)	Veriaz. (13-10)	Previsioni (5+10)	Pagamenti (6+11)	Differenza rispetto alle prev. (15-16)	
mero		3	4	5	6	7	8	9	10	11	12	13	14	15	16	17	
1	2	3	4	5	6	7	8	9	10	11	12	13	14	15	16	17	
3110	Mario Pannunzio																
	Acquisti tit. emessi o garantiti dallo Stato e assimilati																
3120	Giuseppe Guelfi																
	Acquisti tit. emessi o garantiti dallo Stato e assimilati																
3130	Luca Barone																
	Acquisti tit. emessi o garantiti dallo Stato e assimilati	8.000,00															
3140	Fondo autonomo Inceco																
	Acquisti tit. emessi o garantiti dallo Stato e assimilati		120,28		8.120,28		8.120,28										
3150	Giuseppe e Paolo Gallo																
	Acquisti tit. emessi o garantiti dallo Stato e assimilati																
3160	Amalia Bruno Frassetto																
	Acquisti tit. emessi o garantiti dallo Stato e assimilati		516.456,90		516.456,90		516.456,90										
3170	Luigi Terufari																
	Acquisti tit. emessi o garantiti dallo Stato e assimilati	1.350.000,00	2.853,17	1.352.853,17	1.352.853,17		1.352.853,17										
3180	Pasquale De Meo																
	Acquisti tit. emessi o garantiti dallo Stato e assimilati	15.000,00	-6,62	14.993,38	14.993,38		14.993,38										
3190	Cataldo e Angiola Agostinelli																
	Acquisti tit. emessi o garantiti dallo Stato e assimilati																
3200	Edoardo Ruffini																
	Acquisti tit. emessi o garantiti dallo Stato e assimilati																
3210	Luigi ed Eleonora Ronca																
	Acquisti tit. emessi o garantiti dallo Stato e assimilati	13.000,00	1.291.136,51	1.304.136,51	12.994,26	1.291.142,25	1.304.136,51										
3220	Virgilio Rizzo																
	Acquisti tit. emessi o garantiti dallo Stato e assimilati																
3230	Gaetano Salvatore																
	Acquisti di obbligazioni e cartelle fondarie																
3300	Antonio Feltrinelli																
	Depositi in buoni postali																
3310	Depositi in buoni postali																
	Acquisti di altri titoli di credito																
3320	Acquisti di altri titoli di credito																
	Totale Categoria	1.398.003,00	1.944.670,62	3.343.671,62	1.406.869,16	1.936.720,37	3.343.671,62										
	Totale Titolo 2	1.398.003,00	1.944.670,62	3.343.671,62	1.406.869,16	1.936.720,37	3.343.671,62										
05.4	PARTITE DI GIRO																
1	USCITE AVENTI NATURA DI PARTITE DI GIRO																
1000	Ritenute erariali																
	Ritenute previdenziali e assistenziali	750.000,00	25.000,00	775.000,00	664.476,26	87.609,23	752.085,49	-22.914,51	91.022,62	91.022,62		91.022,62		866.022,62	755.498,88	-110.523,74	
1010	Ritenute previdenziali e assistenziali	175.000,00	5.000,00	180.000,00	152.670,37	21.870,52	174.540,89	-5.459,11	25.425,71	25.425,71		25.425,71		206.425,71	178.059,08	-27.329,63	
1020	Ritenute diverse																
	Ritenute a favore di terzi																
1030	Ritenute a favore di terzi	20.000,00		20.000,00	8.005,66	1.131,11	9.136,99	-10.863,01	1.176,36	1.176,36		1.176,36		21.176,36	8.182,24	-11.994,12	
1040	Somme pagate per conto di terzi	25.000,00	10.000,00	35.000,00	33.639,03	1.030,13	34.669,16	-430,84						35.000,00	33.539,03	-1.460,97	
1050	Partite in conto sospesi	25.000,00		25.000,00										25.000,00			
	Partite in conto sospesi																
	Totale	1.398.003,00	1.944.670,62	3.343.671,62	1.406.869,16	1.936.720,37	3.343.671,62							3.343.666,62	1.406.869,16	-1.936.895,37	
	Totale	1.398.003,00	1.944.670,62	3.343.671,62	1.406.869,16	1.936.720,37	3.343.671,62							3.343.666,62	1.406.869,16	-1.936.713,37	



## XV LEGISLATURA — DISEGNI DI LEGGE E RELAZIONI — DOCUMENTI

numero	CAPITOLO	Denominazione	GESTIONE DI COMPETENZA							GESTIONE RESIDUI PASSIVI					GESTIONE DI CASSA			Totale res. passivi al termine esercizio (7+12)
			Previsioni	Definitive	Pagate	Somme impegnate	Totale impegni	Differenza rispetto alle prev. (8-5)	Residui inizio esercizio	Pagati	Rimasti da pagare	Totale	Variaz.	Previsioni	Pagamenti	Differenza rispetto alle prev. (15-16)		
			3	4	5	6	7	8	9	10	11	12	13	14	15	16	17	18
1		Riepilogo dei titoli																
		Centro di responsabilità ammvva: AMMINISTRAZIONE E PERSONALE																
		Titolo 1 USCITE CORRENTI	3.799.252,00	-183.755,00	3.983.007,00	3.298.666,32	532.719,91	3.829.386,83	-153.620,17	589.977,44	583.894,57	14.038,79	577.733,36	-12.244,08	4.572.984,44	3.860.361,49	-712.622,95	546.758,70
		Titolo 2 USCITE IN CONTO CAPITALE	846.751,28	13.061.680,14	13.908.431,42	13.365.711,59	522.778,32	13.888.489,91	-19.941,51	217.624,58	185.760,08	17.395,27	203.155,35	-14.469,23	14.126.056,00	13.951.471,67	-574.584,33	540.173,99
		Totale per Centro di responsabilità ammvva	4.646.003,28	13.245.435,14	17.891.438,42	16.662.378,91	1.055.498,23	17.717.876,74	-173.651,68	807.602,02	749.654,65	31.434,06	780.888,71	-28.713,31	18.699.040,44	17.411.833,16	-1.287.207,28	1.086.932,29
		Centro di responsabilità ammvva: BIBLIOTECA																
		Titolo 1 USCITE CORRENTI	210.000,00	-30.000,00	180.000,00	96.760,80	82.310,60	179.071,40	-929,60	413.266,13	206.189,93	205.995,96	412.184,89	-1.081,24	593.266,13	302.849,73	-290.316,40	288.306,56
		Titolo 2 USCITE IN CONTO CAPITALE	120.000,00	30.000,00	150.000,00	128.975,11	21.024,89	150.000,00		157.668,26	121.551,83	35.448,95	157.000,78	-667,48	307.668,26	250.526,94	-57.141,32	56.473,84
		Totale per Centro di responsabilità ammvva	330.000,00	0,00	330.000,00	225.735,91	103.335,49	329.071,40	-928,60	570.934,39	327.740,76	241.444,91	569.185,67	-1.748,72	900.934,39	553.476,67	-337.467,72	344.780,40
		Centro di responsabilità ammvva: DIREZIONE GENERALE																
		Titolo 1 USCITE CORRENTI	334.500,00	-21.941,00	312.559,00	294.064,37	8.001,56	302.065,93	-10.493,07	35.008,57	35.967,78	0,00	35.967,78	-40,79	346.567,57	330.032,15	-16.535,42	8.001,56
		Totale per Centro di responsabilità ammvva	334.500,00	-21.941,00	312.559,00	294.064,37	8.001,56	302.065,93	-10.493,07	35.008,57	35.967,78	0,00	35.967,78	-40,79	346.567,57	330.032,15	-16.535,42	8.001,56
		Centro di responsabilità ammvva: RAGIONERIA																
		Titolo 1 USCITE CORRENTI	1.857.216,00	-22.765,67	1.834.450,33	1.787.504,77	21.065,73	1.818.570,50	-15.879,83	38.990,41	18.990,41	20.000,00	38.990,41		1.873.440,74	1.818.495,18	-56.945,56	41.065,73
		Titolo 2 USCITE IN CONTO CAPITALE	1.398.000,00	1.944.666,52	3.343.666,52	1.406.953,15	1.936.713,37	3.343.666,52		117.624,69	117.624,69	117.624,69	117.624,69		3.343.666,52	1.406.953,15	-1.936.713,37	1.936.713,37
		Totale per Centro di responsabilità ammvva	3.255.216,00	1.921.900,85	5.178.116,85	3.194.457,92	3.755.284,10	5.154.237,02	-15.899,66	156.615,10	136.615,10	200.000,00	156.615,10		5.217.107,26	3.225.448,33	-2.001.658,93	2.873.427,14
		Centro di responsabilità ammvva: SEGRETERIA ED AFFARI GENERALI																
		Titolo 1 USCITE CORRENTI	3.233.380,63	-1.985.891,89	1.247.488,74	251.141,21	944.560,25	1.195.701,46	-51.787,28	13.776.193,97	4.557.043,15	9.115.810,62	13.672.853,77	-103.340,20	15.023.682,71	4.808.184,36	-10.215.498,35	10.060.370,87
		Totale per Centro di responsabilità ammvva	3.233.380,63	-1.985.891,89	1.247.488,74	251.141,21	944.560,25	1.195.701,46	-51.787,28	13.776.193,97	4.557.043,15	9.115.810,62	13.672.853,77	-103.340,20	15.023.682,71	4.808.184,36	-10.215.498,35	10.060.370,87
		Titolo 1	9.434.346,63	-1.875.843,86	7.557.502,77	6.736.135,07	1.588.659,05	7.324.795,12	-232.708,96	14.854.436,62	8.381.084,84	9.385.845,37	14.737.730,21	-116.706,31	22.411.941,59	11.118.022,91	-11.293.918,68	10.944.603,42
		Titolo 2	2.365.751,28	15.035.346,86	17.402.097,94	14.901.639,85	2.480.616,58	17.382.156,43	-19.941,51	373.282,84	307.311,91	62.844,22	360.166,13	-15.136,71	17.777.330,76	15.208.951,76	-2.568.439,02	2.533.360,80
		Titolo 4	1.000.000,00	40.000,00	1.040.000,00	863.891,54	111.640,99	975.332,53	-64.867,47	117.624,69	117.624,69	117.624,69	117.624,69		1.167.624,69	981.316,23	-176.308,46	111.640,99
		TOTALE SPESE	12.800.099,91	13.195.503,10	25.999.603,01	21.501.465,46	4.180.816,62	25.682.288,00	-317.317,93	16.347.354,05	6.806.321,44	9.408.689,59	16.216.511,03	-131.843,02	41.346.957,05	27.308.290,00	-14.038.666,16	13.689.505,21
		Avanzo di competenza																
		TOTALE GENERALE	12.800.099,91	13.195.503,10	25.999.603,01	21.501.465,46	4.180.816,62	25.682.288,00	-317.317,93	16.347.354,05	6.806.321,44	9.408.689,59	16.216.511,03	-131.843,02	41.346.957,05	27.308.290,00	-14.038.666,16	13.689.505,21

## ELENCO DEI TITOLI AZIONARI AL 31 DICEMBRE 2004

## 1) Fondo «Antonio Feltrinelli»

A Z I O N I	Consistenza al 31 dicembre 2003 Numero	Variazioni		Consistenza al 31 dicembre 2004		
		Aumento	Diminuzione	Numero	Valore nominale complessivo	Valutazione
Assicurazioni Generali Venezia.....	362.652	-	-	362.652	373.531,56	373.531,56
Alleanza Assicurazioni.....	139.725	-	-	139.725	66.862,50	66.862,50
Riunione Adriatica Sicutà.....	207.240	-	-	207.240	107.764,80	107.764,80
Riunione Adriatica Sicutà risp. nom.....	78.945	-	-	78.945	41.051,40	41.051,40
Mittel.....	8.437	-	-	8.437	4.387,24	4.387,24
Italmobiliare.....	3.910	-	-	3.910	10.166,00	10.166,00
Montedison ord.....	20	-	-	20	10,40	10,40
Autogrill.....	6.324	-	-	6.324	3.288,48	3.288,48
Molini Certosa (1).....	38.088	-	-	38.088	-	-
Pirelli & C. ord.....	139.445	-	-	139.445	72.511,40	72.511,40
Pirelli & C. risp. nom.....	6.850	-	-	6.850	3.562,00	3.562,00
Anic (1).....	53	-	-	53	-	-
Immobiliare Sogese.....	122	-	-	122	125,66	-
Ferr. Monza-Molteno (1).....	144	-	-	144	-	-
Bastogi.....	28.854	-	-	28.854	5.193,72	4.039,56
Galleria Pesaro (1).....	50	-	-	50	-	-
	1.014.859	-	-	1.014.859	688.455,16	687.175,34

(1) Titoli privi di valore.

## 2) Eredità «Enrico Persico»

A Z I O N I	Consistenza al 31 dicembre 2003 Numero	Variazioni		Consistenza al 31 dicembre 2004	
		Aumento	Diminuzione	Numero	Valore nominale complessivo
Finsider raggr. ....	46	-	-	46	-

## 3) Fondo «Giorgio Maria Sangiorgi»

A Z I O N I	Consistenza al 31 dicembre 2003 Numero	Variazioni		Consistenza al 31 dicembre 2004		
		Aumento	Diminuzione	Numero	Valore nominale complessivo	
Banche Popolari Unite.....	5.364	-	-	5.364	10.728,00	10.728,00
Banca Popolare Milano.....	1.311	-	-	1.311	681,72	681,72
Italcementi ord.....	9.360	-	-	9.360	9.360,00	9.360,00
Montedison ord.....	30	-	-	30	15,60	15,60
	16.065	-	-	16.065	20.785,32	20.785,32

## 4) Fondo «Amalia Bruno Frassetto»

A Z I O N I	Consistenza al 31 dicembre 2003 Numero	Variazioni		Consistenza al 31 dicembre 2004		
		Aumento	Diminuzione	Numero	Valore nominale complessivo	
Banco Pop. Verona e Novara.....	-	960	-	960	3.456,00	3.456,00
Banca Pop. Milano.....	-	82.664	-	82.664	42.985,28	42.985,28
Villa Margherita.....	-	9.460	-	9.460	18.920,00	18.920,00
	-	93.084	-	93.084	65.361,28	65.361,28

ELENCO DEI TITOLI EMESSI O GARANTITI DALLO STATO  
ED ASSIMILATI AL 31 DICEMBRE 2004

SPECIE DEI TITOLI	Valore nominale	Valutazione	SPECIE DEI TITOLI	Valore nominale	Valutazione
1) Fondo «Antonio Feltrinelli»			8) Premio «Paolo Gatto»		
B.T. 4,25% Novembre 2009.....	248.000,00	248.000,00	G.P.F. ....	25.822,80	25.822,80
2) Eredità «Enrico Persico»			9) Fondo «Prof. Luigi Tartufari»		
B.T. 3% 15 Aprile 2009.....	5.000,00	5.000,00	C.C.T. Giugno 2010.....	150.000,00	150.000,00
B.T. 5% 15 Ottobre 2007.....	22.000,00	22.000,00	B.T. 5% 15 Ottobre 2007.....	730.000,00	730.000,00
G.P.F. ....	72.303,84	72.303,84	B.T. 3% 15 Aprile 2009.....	996.000,00	996.000,00
3) Premi e borse di Studio «Massimo e Mino Bontempelli»			G.P.F. ....	413.164,80	413.164,80
B.T. 3% 15 Aprile 2009.....	13.000,00	13.000,00	C.C.T. Dicembre 2010.....	352.000,00	352.000,00
B.T. 5% 15 Ottobre 2007.....	7.000,00	7.000,00	10) Premio «Pasquale De Meo»		
B.T. 4,25% Novembre 2009.....	8.000,00	8.000,00	B.T. 3% 15 Aprile 2009.....	15.000,00	15.000,00
4) Borse «Mario Pannunzio»			G.P.F. ....	15.493,68	15.493,68
B.T. 6% Novembre 2007.....	5.164,56	5.164,56	11) Fondo «Cataldo e Angiola Agostinelli»		
G.P.F. ....	15.493,68	15.493,68	B.T. 5% 15 Ottobre 2007.....	15.000,00	15.000,00
5) Borse «Luca Barone»			G.P.F. ....	5.164,56	5.164,56
B.T. 6% Novembre 2007.....	2.582,28	2.582,28	12) Premio «Giuseppe Schiavinato»		
B.T. 4,25% Novembre 2009.....	10.000,00	10.000,00	C.C.T. Giugno 2010.....	245.000,00	245.000,00
6) Fondo «Dott. Giuseppe Guelфи»			13) Premio «Edoardo Ruffini»		
B.T. 5% 15 Ottobre 2007.....	130.000,00	130.000,00	B.T. 6% Novembre 2007.....	51.645,60	51.645,60
B.T. 6% Novembre 2007.....	18.075,96	18.075,96	14) Fondo «Leonardo Paterna Baldizzi»		
G.P.F. ....	123.949,44	123.949,44	B.T. 4,25% Novembre 2009.....	28.000,00	28.000,00
7) Fondo autonomo Inceco			B.T. 5% 15 Ottobre 2007.....	5.000,00	5.000,00
B.T. 6% Novembre 2007.....	5.164,56	5.164,56	15) Fondo «Raffaele Pettazoni»		
C.C.T. Dicembre 2010.....	8.000,00	8.000,00	G.P.F. ....	87.797,67	87.797,67
G.P.F. ....	15.493,68	15.493,68			

ELENCO DEGLI IMMOBILI DI PROPRIETA' DELL'ACCADEMIA  
E DEI FONDI AMMINISTRATI AL 31 DICEMBRE 2004

NATURA E UBICAZIONE	Destinazione	Dati riguardanti la stima	Valore stimato	Nuove acquisizioni e lavori straordinaria manutenzione	Valore al 31/12/04	Reddito 2004
---------------------	--------------	---------------------------	----------------	--	--------------------	--------------

## ACCADEMIA NAZIONALE DEI LINCEI

1 Palazzo della Farnesina.....		-	672.219,48	139.758,18	811.977,66	-
2 Palazzina dell'Auditorio.....		-	205.900,09	2.658,00	208.558,09	516,46
3 Fabbricato per i servizi.....		-	164.706,20	-	164.706,20	-
4 Abitazione del Portiere.....		-	35.808,70	-	35.808,70	-
5 Giardino.....		-	69.820,32	576,00	70.396,32	-
6 Piccola rimessa interno giardino.....		-	180,76	-	180,76	-
7 Fabbricato Via della Lungara, 233.....		-	507.156,05	-	507.156,05	376.119,48
8 Vari lavori Palazzo Corsini.....		-	842.442,38	5.688,00	848.130,38	-
Totale.....			2.498.233,98	148.680,18	2.646.914,16	376.635,94

## FONDO «ANTONIO FELTRINELLI»

1 Roma - Via Guicciardini, 5-11.....	ab/div	1966 CTU	170.325,38	-	170.325,38	60.979,29
2 Milano - Via Col di Lana, 4 e Via P. Custodi, 1.....	ab/div	1966 CTU 1984 p. Rizzi	1.622.221,24	19.070,03	1.641.291,27	297.879,88
3 Milano - Via Manin, 35 p. 1 int. 4.....	div	"	201.252,17	160,11	201.412,28	16.725,72
4 Milano - Via Manin, 35 p. 1 int. 3.....	ab	"	381.825,56	287,19	382.112,75	14.342,64
5 Milano - Via Ugo Iginio Tarchetti, 2.....	albergo	-	29.145.569,11	-	29.145.569,11	1.683.264,23
6 Siena - Piazza La Lizza, 1-3.....	albergo	-	12.394.965,58	-	12.394.965,58	686.890,99
7 Roma - Via Gaeta, 6-8.....	div/ab	2003 A.T.	-	13.632.537,70	13.632.537,70	-
Totale.....			43.916.159,04	13.652.055,03	57.568.214,07	2.760.082,75

## EREDITA' «ENRICO PERSICO»

1 Roma - Via di Villa Emiliani, 34 p.3 int.12.....	ab	1970 UTE	28.671,35	9.360,00	38.031,35	3.332,81
2 Roma - Viale Ippocrate, 116.....	ab	1970 UTE	26.371,68	57,33	26.429,01	4.445,31
Totale.....			55.043,03	9.417,33	64.460,36	7.778,12

Segue: ELENCO DEI TITOLI EMESSI O GARANTITI DALLO STATO  
ED ASSIMILATI AL 31 DICEMBRE 2004

SPECIE DEI TITOLI	Valore nominale	Valutazione
16) Fondo «Giorgio Maria Sangiorgi»		
B.T. 5% 15 Ottobre 2007.....	100.000,00	100.000,00
G.P.F. ....	51.645,60	51.645,60
17) Premio «Giacchino Iapichino»		
B.T. 4,25% Agosto 2013.....	61.000,00	61.000,00
18) Fondo «Amalia Bruno Frassetto»		
G.P.F. ....	1.100.054,45	1.100.054,45
19) Fondo «Virginio Rizzo»		
B.T. 3,50% 15 Settembre 2008.....	300.000,00	300.000,00
B.T. 3% 15 Aprile 2009.....	13.000,00	13.000,00
5.470.017,16		5.470.017,16

## ELENCO DELLE OBBLIGAZIONI AL 31 DICEMBRE 2004

1) Fondo «Prof. Luigi Tartufari»		
Banca di Roma 2010 6,20% sub.....	516.455,88	516.455,88
Banca di Roma 2011 5,40% sub.....	444.152,96	444.152,96
Fondo autonomo Inceco		
Banca di Roma 2010 6,20% sub.....	25.822,00	25.822,00
Fondo «Giorgio Maria Sangiorgi»		
Banca di Roma 2010 6,20% sub.....	51.645,00	51.645,00
Premio «Tito Maiani»		
Banca di Roma 2010 6,20% sub.....	61.975,00	61.975,00
Fondo «Leonardo Paterna Baldizzi»		
Banca di Roma 2011 5,40% sub.....	25.822,00	25.822,00
Fondo «Amalia Bruno Frassetto»		
Banca di Roma 2010 6,20% sub.....	258.230,00	258.230,00
Fondo «Virginio Rizzo»		
Banca di Roma 2005.....	12.394,97	12.394,97
Banca di Roma 2010 6,20% sub.....	309.875,00	309.875,00
Fondo «Luigi ed Eleonora Ronga»		
Banca di Roma 2010 6,20% sub.....	56.810,00	56.810,00
Fondo «Gaetano Salvatore»		
Banca di Roma 2010 6,20% sub.....	103.290,00	103.290,00
1.866.472,81		1.866.472,81

Segue: ELENCO DEGLI IMMOBILI DI PROPRIETA' DELL'ACCADEMIA  
E DEI FONDI AMMINISTRATI AL 31 DICEMBRE 2004

NATURA E UBICAZIONE	Destina- zione	Dati riguardanti la stima	Valore stimato	Nuove acquisizioni e lavori straordinaria manutenzione	Valore al 31/12/04	Reddito 2004
---------------------	-------------------	---------------------------------	-------------------	--	-----------------------	-----------------

NATURA E UBICAZIONE	Destina- zione	Dati riguardanti la stima	Valore stimato	Nuove acquisizioni e lavori straordinaria manutenzione	Valore al 31/12/04	Reddito 2004
---------------------	-------------------	---------------------------------	-------------------	--	-----------------------	-----------------

## PREMIO «ANGIOLA E CATALDO AGOSTINELLI»

		1990 p. Del Negro				
1	Bogliasco - Via Fratelli Ferrari, 24.....	ab	390.892,02	-	390.892,02	7.324,11
2	Torino - Corso Duca degli Abruzzi, 34-bis p.8.....	ab	145.459,85	-	145.459,85	11.153,21
3	Torino - Corso Duca degli Abruzzi, 34-bis p.t.....	autorim	15.554,43	-	15.554,43	2.642,30
4	Torino - Via Pigafetta, 4 p. 6 int. 14.....	ab	54.188,86	-	54.188,86	3.654,98
5	Torino - Via Pigafetta, 4 p. 6 int. 15.....	ab	38.635,40	-	38.635,40	2.683,12
6	Torino - Via Giovanni da Verrazano, 14 p.1.....	ab	76.080,57	-	76.080,57	6.197,52
7	Torino - Via Massena, 14 p.3.....	ab	37.338,98	-	37.338,98	4.189,94
Totale.....					758.150,11	37.845,18

## PREMIO «MARIO DI NOLA»

1	Roma - C.so Trieste, 134/A e 136	negozio	1980 p.g.	-	34.247,19	5.420,40
---	----------------------------------	---------	-----------	---	-----------	----------

## FONDO «LEONARDO PATERNA BALDIZZI»

		Uff. Tec. ANL				
1	Roma - Viale Carlo, 14 p. amm.to.....	ab	169.418,41	255,56	169.673,97	4.835,85

## FONDO «DOTT. GIUSEPPE GUELFI»

1	Follonica - Via Manzoni, 27.....	ufficio	1987 p.g.	-	113.137,95	10.476,60
---	----------------------------------	---------	-----------	---	------------	-----------

## FONDO «RAFFAELE PETTAZZONI»

		1992 Uff. Tec. ANL				
1	Roma - Via Crescenzo, 63.....	div	193.301,03	-	193.301,03	19.028,40
2	Bologna - Via Berengario da Carpì, 7.....	ab/div	84.332,63	-	84.332,63	4.719,24
Totale.....					277.633,66	23.747,64

## FONDO «PROF. LUIGI TARTUFARI»

1	Parma - Cappella funeraria cimitero "La Villetta".....		51.010,45	-	51.010,45	-
---	---	--	-----------	---	-----------	---



Segue: ELENCO DEGLI IMMOBILI DI PROPRIETA' DELL'ACCADEMIA  
E DEI FONDI AMMINISTRATI AL 31 DICEMBRE 2004

NATURA E UBICAZIONE	Destina- zione	Dati riguardanti la stima	Valore stimato	Nuove acquisizioni e lavori straordinaria manutenzione	Valore al 31/12/04	Reddito 2004
PREMIO «GIORGIO MARIA SANGIORGI»						
1 Roma - Via G. Antonelli, 50.....	ab	1996 p. Baiani	440.593,81	2.091,01	442.684,82	13.659,48
2 Roma - Via Fasana, 21.....	uff	"	162.683,92	—	162.683,92	8.168,35
3 Roma - Via Contessa di Bertinoro, 13.....	ab	"	65.034,09	75,00	65.109,09	1.255,28
4 Roma - Viale Somalia, 211.....	negozio	"	138.289,86	—	138.289,86	3.000,00
Totale.....			806.601,68	2.166,01	808.767,69	26.083,11

FONDO «AMALIA BRUNO FRASSETTO»

1 Roma - Viale R. Margherita, 269 A/1.....	uff	rendita catastale	—	225.756,41	225.756,41	18.959,00
2 Roma - Viale R. Margherita, 269 A/7.....	ab	"	—	234.199,68	234.199,68	3.798,12
3 Roma - Viale R. Margherita, 269 quota millesimale ab. portiere.....	ab	"	—	5.395,43	5.395,43	—
4 Camaiore - Via C. Colombo, 213... albergo	ab	"	—	403.125,80	403.125,80	9.218,95
5 Terreno in Fiumicino, località Passoscuoro.....	edif	2004 A.T.	—	250.130,07	250.130,07	—
6 Terreno in Savigliano.....	agr/edif	1995 p. M. Spirito Viale	—	40.836,25	40.836,25	—
Totale.....			—	1.159.443,64	1.159.443,64	31.976,07

FONDO «LUIGI ED ELEONORA RONGA»

1 Roma - Via G. Baglivi, 7.....	ab/div	rendita catastale	—	238.901,30	238.901,30	13.452,80
---------------------------------	--------	-------------------	---	------------	------------	-----------

PIANTA ORGANICA RIDETERMINATA DAL  
CONSIGLIO DI PRESIDENZA  
NELLA SEDUTA DEL 9 MARZO 2000  
SITUAZIONE AL 31 DICEMBRE 2004

POSIZIONI DI AREA	PROFILI PROFESSIONALI	
	DOTAZIONE ORGANICA	POSTI OCCUPATI
A1	4	—
A2	7	5
B1	13	6
B2	9	4
C1	12	9
C3	12	9
C4	16	13
Dirigenti	4	2
Totali.....		48

Trattamento accessorio per il Personale e compensi incentivanti la produttività

Fondo costituito ai sensi dell'art. 4, C.C.N.L. 14/4/2001, per il personale delle Aree A, B e C:	
Compensi per lavoro straordinario n. 43 dipendenti.....	Euro 43.875,86
Residuo del Fondo per compensi incentivanti la produttività, per indennità.....	" 408.011,14
Euro 451.887,00	
Fondo costituito ai sensi dell'art. 4, C.C.N.L. 14/4/2001, per il personale delle qualifiche ad esaurimento:	
Compensi per lavoro straordinario n. 3 dipendenti.....	Euro 4.399,01
Residuo del Fondo per compensi incentivanti la produttività, per indennità.....	" 62.110,99
Art. 38, comma 6, C.C.N.L. 6/7/95 (qualifiche ad esaurimento)....	" 6.212,00
Euro 72.722,00	
Fondo costituito ex C.C.N.L. 5/4/2001 (dirigenti seconda fascia):	
retribuzione di posizione.....	Euro 75.944,00
Fondo costituito ex C.C.N.L. 5/4/2001 (dirigenti seconda fascia):	
retribuzione di risultato.....	" 13.402,00
Euro 89.346,00	
Fondo costituito ex C.C.N.L. 5/4/2001 (dirigenti prima fascia):	
retribuzione di posizione.....	" 44.853,00
retribuzione di risultato.....	" 9.531,00
Euro 54.384,00	
Per compenso lavoro straordinario di n. 3 portieri.....	Euro 7.359,00
Euro 675.698,00	

PAGINA BIANCA

ACCADEMIA NAZIONALE DEI LINCEI

---

# BILANCIO D'ESERCIZIO 2005

PAGINA BIANCA

## RELAZIONE DEL PRESIDENTE

PAGINA BIANCA

### **Relazione illustrativa del Presidente sul rendiconto generale per l'anno 2005**

Il rendiconto generale dell'esercizio 2005 è redatto secondo le disposizioni del capo terzo del DPR 97/03, che regola l'amministrazione e la contabilità degli enti pubblici di cui alla legge 70/75 tra cui è compresa l'Accademia Nazionale dei Lincei, e risulta costituito dal rendiconto finanziario decisionale dove l'entrata e la spesa sono ripartite in unità previsionali di base, dal rendiconto finanziario gestionale dove l'entrata e la spesa è rappresentata dall'unità elementare di classificazione (capitolo), dal conto economico, dallo stato patrimoniale e dalla presente relazione illustrativa. Sono inoltre allegati la situazione amministrativa e gli elenchi dei titoli azionari ed obbligazionari dei Fondi amministrati, degli immobili di proprietà dell'Accademia e dei Fondi amministrati, nonché la pianta organica del personale al 31 dicembre 2005.

Per l'esercizio 2005 gli accertamenti di € 12.480.249,14 e gli impegni di € 12.325.757,41 fanno rilevare un *avanzo di competenza* di € 154.491,73 rispetto al disavanzo di € 306.118,59 previsto con il provvedimento di assestamento del bilancio di previsione 2005 approvato dall'Assemblea delle Classi riunite l'11/11/2005. Tale risultato è stato determinato dai minori impegni (€ 654.118,39) e dalle minori entrate (€ 193.508,07) rispetto alle previsioni. I minori impegni sono dovuti anche all'applicazione delle disposizioni sul contenimento della spesa pubblica e alla riduzione del 10% degli stanziamenti relativi alle spese per consumi intermedi prevista dall'art. 11-ter, comma 4, della legge 248/05. Le somme provenienti da tale riduzione, unitamente a quelle imputabili alla riduzione del 15% di cui al decreto del Ministro dell'Economia e delle Finanze 29 novembre 2002, dovranno essere versate entro il 30 giugno 2006 allo Stato come indicato all'art. 1, comma 48, della legge finanziaria 2006.

Pertanto, *l'avanzo di amministrazione* al 31 dicembre 2004 di € 648.177,12, incrementato dal predetto avanzo di competenza 2005 e dalle risultanze del provvedimento di riaccertamento dei residui al 1/1/2005 (€ 100.671,67), risulta di € 903.340,52 come evidenziato nella allegata situazione amministrativa al 31/12/2005. Dalla medesima si evince che la parte vincolata ammonta a € 356.927,38 per l'accantonamento a titolo di spese per rinnovi contrattuali, per formazione del personale e per riduzioni di spese, mentre la parte disponibile ammonta a € 546.413,14. Tale parte disponibile può essere utilizzata per l'esercizio 2006 per ripianare la decurtazione di € 55.000,00 del contributo ordinario dello Stato previsto dalla legge finanziaria 2006 (€ 2.695.000,00 rispetto a € 2.750.000,00 previsto dal disegno di legge finanziaria, Atto Senato n. 3613) e per sopperire alle esigenze gestionali dello stesso esercizio, pur nel rispetto della già citata normativa sul contenimento della spesa pubblica, nonché per realizzare quei numerosi ed importanti progetti culturali la cui realizzazione è stata rinviata in attesa di poter disporre di una sicura copertura finanziaria.

In dettaglio, per le entrate dell'Accademia, centro di responsabilità amministrativa Consiglio di Presidenza (€ 5.194.392,81), la voce più significativa è rappresentata dal contributo ordinario dello Stato che, previsto in € 3.119.000,00 dal disegno di legge finanziaria 2005, è stato ulteriormente ridotto di € 201.000,00 dalla legge finanziaria 2005 e di € 43.354,00 dalla legge 156 del 31/7/2005 recante disposizioni urgenti in materia di entrate.

Tra le altre entrate correnti, si segnalano gli affitti degli immobili (€ 446.021,53), i proventi derivanti dalla gestione della Villa Farnesina (€ 110.414,97), i contributi dei Fondi amministrati (€

1.351.000,00) e i contributi di altre istituzioni (€ 55.000,00) nonché, in conto capitale, la riscossione del credito verso l'INA (€ 227.416,96) derivante dalla cessazione dal servizio di tre dipendenti per raggiunti limiti di età e per dimissioni. In merito agli affitti, si segnala quello del piano terreno dell'immobile di via di Porta Settimiana alla John Cabot University.

Le uscite dell'Accademia ammontano a € 5.201.562,82 comprendenti le uscite correnti e in conto capitale dei centri di responsabilità amministrativa individuati con delibera consiliare n. 99/03.

Per il centro di responsabilità amministrativa Amministrazione e Personale, la voce più rilevante è costituita dagli oneri per il personale, risultati di € 3.052.039,68 comprensivi anche del costo per n. 11 pensionati provenienti dalla ex Accademia d'Italia, e dalle spese di funzionamento di € 1.152.089,90. Voci entrambe inferiori all'esercizio precedente per la cessazione dal servizio di tre unità (€ 209.000,00) e per le economie di gestione realizzate (€ 32.000,00).

Per il centro di responsabilità amministrativa Biblioteca, gli impegni sono stati di € 230.000,00, inferiori rispetto al 2004 di circa € 99.000,00. Si ricorda che in quell'anno si era provveduto all'acquisto di n. 22 disegni del Museo Cartaceo di Cassiano dal Pozzo (€ 60.000,00) e, successivamente, di altri 7, il costo dei quali è gravato nell'esercizio 2005 (€ 29.000,00).

Per il centro di responsabilità amministrativa Direzione Generale, le spese ammontano a € 299.000,00 con un incremento, rispetto al 2004, di € 57.000,00 per la maggiore partecipazione dei Soci alle attività accademiche.

Per il centro di responsabilità amministrativa Ragioneria gli impegni di parte corrente e in conto capitale concernono essenzialmente l'amministrazione dei Fondi particolarmente per l'erogazione dei contributi per gli scopi generali culturali dell'Accademia previsti dai rispettivi regolamenti e per la gestione del patrimonio mobiliare ed immobiliare.

Per il centro di responsabilità amministrativa Segreteria e Affari Generali, gli impegni sono risultati di € 215.435,47 per l'attività scientifica e di € 50.362,13 per il Centro Linceo Interdisciplinare lievemente inferiori rispetto a quelli del 2004. Gli impegni per la stampa delle pubblicazioni di € 77.347,54 risultano dimezzati rispetto al 2004 per gli effetti della convenzione stipulata tra l'Accademia e la Bardi Editore nel dicembre 2004.

Circa la gestione dei Fondi amministrati, per la parte entrate, gli accertamenti di € 6.398.823,95 sono attribuibili per circa € 4.000.000,00 ad affitti, dividendi e interessi attivi del Fondo Feltrinelli, per € 351.000,00 ad alienazione di un terreno del Fondo Frassetto e per € 1.384.000,00 a realizzo di titoli rimborsati anticipatamente (obbligazioni Banca di Roma 6,20% 2010). Per la parte uscite, gli impegni più significativi concernono il reinvestimento del predetto rimborso anticipato e il ricavato della alienazione del terreno per € 1.742.957,00, l'erogazione dei contributi per gli scopi culturali dell'Accademia per € 1.311.000,00 e la destinazione a premi e borse voluta dagli istitutori dei singoli fondi per € 2.674.000,00.

\*\*\*\*\*

I residui attivi all'1/1/2005 di € 599.778,41 sono stati riscossi per € 471.642,69, mentre quelli da riscuotere ammontano a € 119.876,57, somma principalmente imputabile al contributo per i lavori di restauro del muro di recinzione della Villa Farnesina da parte della Soprintendenza per i Beni Architettonici e per il Paesaggio di Roma. Ai medesimi vanno aggiunti i residui formati nel 2005 di € 446.999,55 per un totale di € 566.876,12. I residui passivi, sempre all'1/1/2005, di € 13.589.505,21 sono stati pagati per € 4.871.322,63. Ai restanti € 8.609.251,76 si aggiungono quelli



formatisi nel 2005 (€ 3.466.256,23) per attestarsi a complessivi € 12.075.507,99, di cui € 11.112.315,72 sono di spettanza dei Fondi amministrati e, perciò, vincolati alla destinazione prevista dai regolamenti dei Fondi stessi.

\*\*\*\*\*

Nel corso del 2005 per ciascun centro di responsabilità amministrativa si possono considerare conseguiti gli obiettivi prefissati, pur con le diminuite risorse umane e finanziarie statali, anche per gli effetti del contenimento delle spese di funzionamento e del rinvio delle spese in conto capitale agli esercizi futuri.

Nonostante i già indicati ingenti tagli sul finanziamento ordinario da parte dello Stato, l'Accademia, pur senza prelevare maggiori contributi da Fondi o Fondazioni rispetto a quanto prelevato negli scorsi anni, salvo l'adeguamento dei contributi di taluni Fondi non riscossi negli anni precedenti, ha potuto evitare di ridurre le proprie attività sia grazie al reperimento di nuove entrate (per alcuni dei Convegni direttamente organizzati si sono ottenuti contributi finanziari di varia entità e, per talune manifestazioni ospitate, partecipazioni alle spese), sia grazie a notevoli risparmi sulle utenze (riscaldamento, telefonia, elettricità) e sulle spese gestionali.

Inoltre, risparmi di circa € 100.000,00 sono stati realizzati nelle spese per il personale, non ricorrendo al turn over per sostituire i tre pensionamenti intervenuti, il che ha comportato un aggravio di lavoro su ciascuno dei dipendenti che se ne sono sobbarcati con ammirevole abnegazione, vieppiù contribuendo con il loro indispensabile supporto all'attività scientifica. L'utilizzo di questi risparmi si rifletterà nelle variazioni di bilancio di giugno con una parte destinata all'attività scientifica ed un'altra parte a spese in conto capitale.

E' da ricordare che l'Associazione degli Amici dell'Accademia ha effettuato anche nel 2005 numerosi interventi a sostegno dell'attività scientifica dei Lincei (vedi allegato).

Roma, 20 aprile 2006

IL PRESIDENTE  
DELL'ACCADEMIA NAZIONALE DEI LINCEI  
*Gianni Corbelli*

Allegato

PROMEMORIA SUGLI INTERVENTI  
DELL'ASSOCIAZIONE AMICI DELL'ACCADEMIA

L'Associazione degli Amici dell'Accademia dei Lincei anche nel 2005 ha effettuato a favore dell'Accademia significativi interventi tutti preventivamente concordati con la stessa. Le modalità di tali interventi sono state scelte di volta in volta dall'Associazione.

Gli interventi diretti dell'Associazione, il cui ammontare può essere stimato in circa € 210.000,00, hanno riguardato in particolare, oltre alla conservazione del patrimonio, l'attività scientifica, comprese alcune collaborazioni per l'Ufficio Redazione Atti e per la Biblioteca, nonché l'assistenza di collaboratori per i Convegni e per i lavori di alcune Commissioni. Tali collaborazioni di carattere temporaneo si sono rese necessarie per la perdurante carenza di personale dell'Accademia.

Si elencano di seguito i principali interventi effettuati nel corso del 2005:

*Attività scientifica*

L'Associazione ha contribuito alle spese per l'organizzazione di alcuni convegni promossi dall'Accademia e per il funzionamento della Commissione per la difesa dei diritti dell'uomo e del Gruppo di lavoro per la sicurezza internazionale e il controllo degli armamenti.

*Pubblicazioni*

Gli interventi dell'Associazione hanno riguardato essenzialmente le collaborazioni indispensabili all'Ufficio Redazione Atti per la stampa di pubblicazioni periodiche e di altre pubblicazioni lincee.

**RELAZIONE  
DEL COLLEGIO DEI REVISORI**

PAGINA BIANCA

## COLLEGIO DEI REVISORI DEI CONTI

Verbale n. 193

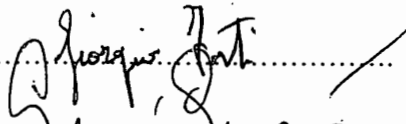
Il giorno 20 aprile 2006 sono presenti nella sede accademica i Signori:  
Prof. Giorgio Forti, Socio Nazionale Scienze Fisiche;  
Prof. Giovanni Giacometti, Socio Nazionale Scienze Fisiche;  
Dott. Giuseppe Cavalluzzo, designato dal Ministero dell'Economia e delle Finanze;  
Dott. Rodolfo Panarella, designato dal Ministero Beni e Attività Culturali

Ha giustificato l'assenza il Presidente Prof. Giorgio Oppo.

Il Collegio, attesa la validità dell'adunanza ai sensi dell'art. 11 del regolamento accademico, esamina il conto consuntivo dell'esercizio 2005 dell'Accademia e dei Fondi amministrati, il provvedimento di variazioni dei residui al 1° gennaio 2005 e il provvedimento di variazioni alle previsioni di cassa 2006, approvando le relazioni allegate al presente verbale sotto i numeri 1,2 e 3.

Letto, confermato e sottoscritto.

## I REVISORI

Giorgio Forti..... 

Giovanni Giacometti..... 

Giuseppe Cavalluzzo..... 

Rodolfo Panarella..... 

## Allegato n.1 al verbale n.193

RELAZIONE DEL COLLEGIO DEI REVISORI DEI CONTI  
AL CONTO CONSUNTIVO DELL'ACCADEMIA NAZIONALE DEI LINCEI  
E DEI FONDI AMMINISTRATI PER L'ESERCIZIO FINANZIARIO 2005

Le previsioni iniziali riferite all'esercizio finanziario in esame sono state assoggettate, in corso d'anno, a due variazioni che possono essere riassunte come segue:

	Entrata (migliaia di euro)	Spesa (migliaia di euro)
1° provvedimento*	+ 306	+ 576
2° provvedimento	+ <u>1.552</u>	+ <u>1.626</u>
	+ 1.858	+ 2.202

Per l'esercizio 2005 i contributi ordinari dello Stato sono ammontati a Euro 2.884.975,14.

I dati sintetici sulla gestione della competenza 2005 possono essere esposti come segue:

---

\* comprendente la rettifica in più dell'avanzo di amministrazione a fine 2004 di Euro 275.915,05.

<u>ENTRATA</u>			<u>SPESA</u>				
(migliaia di euro)			(migliaia di euro)				
	acc.	risc.	res.		imp.	pag.	res.
Titolo I	9.580	9.314	266	Titolo I	8.945	5.654	3.291
Titolo II	2.013	1.834	179				
Titolo III	=	=	=				
				Titolo II	2.493	2.409	84
				Titolo III	=	=	=
Titolo IV p.g.	887	885	2	Titolo IV p.g.	887	796	91
Totale entrata	<u>12.480</u>	<u>12.033</u>	<u>447</u>	Totale spesa	<u>12.325</u>	<u>8.859</u>	<u>3.466</u>
				Avanzo fin.	<u>155</u>		
				Totale a pareggio	<u>12.480</u>		

La relazione del Presidente dell'Accademia illustra i principali aggregati e i dati più significativi del documento in esame e costituisce un'efficace chiave di lettura di tale atto contabile alquanto complesso, riferito sia alla gestione accademica in senso stretto che a quella dei Fondi vincolati ai fini voluti dai loro istitutori. In particolare, la gestione dei Fondi, in quanto vincolata ai fini istitutivi, evidenzia impegni per il conseguimento di finalità protratte nel tempo.

Il Collegio, nel rinviare, per i dettagli, alla predetta relazione, ritiene di sottolineare il sostanziale equilibrio finanziario delle gestioni (Accademia e Fondi) sotto il profilo delle entrate e delle spese che ha determinato l'avanzo finanziario di Euro 154.491,73.

L'avanzo di amministrazione al 31 dicembre 2005, ammonta a Euro 903.340,52 di cui Euro 356.927,38, parte indisponibile, corrispondente alla riduzione della spesa effettuata in ottemperanza sia del decreto del Ministero dell'Economia e delle Finanze del 29 novembre 2002 sia dell'art.11-ter della legge 248/05, e alle




spese di Euro 86.704,97 per i rinnovi 2004 e 2005 del CCNL e di Euro 33.721,41 per la formazione del personale. Pertanto l'importo eventualmente utilizzabile per il bilancio di previsione 2006 ammonta a Euro 546.413,14.

Ai suddetti risultati l'Accademia è pervenuta anche grazie agli interventi finanziari dei Fondi amministrati e dell'Associazione Amici dell'Accademia finalizzati alla realizzazione di iniziative scientifiche e all'impegno del personale che subisce la riduzione dovuta al mancato rinnovo dei dipendenti pensionati.

Il Collegio constata che l'attività dell'Ente si è svolta, come per gli anni precedenti, nel rispetto delle norme statutarie con iniziative di alto livello culturale.

Preso atto dei chiarimenti e precisazioni forniti nella relazione del Presidente e richiamati in questa sede i verbali stilati nel corso dell'anno 2005, il Collegio, nel rilevare che i dati iscritti in bilancio corrispondono alle risultanze contabili, esprime parere favorevole all'approvazione del conto consuntivo per l'esercizio 2005 da parte dell'Assemblea delle Classi riunite dell'Accademia.

## I REVISORI

Giorgio Oppo.....Giorgio Forti.....Giovanni Giacometti.....Giuseppe Cavalluzzo.....Rodolfo Panarella.....



## Allegato n.2 al verbale n.193

RELAZIONE DEL COLLEGIO DEI REVISORI DEI CONTI  
SUL PROVVEDIMENTO DI RIACCERTAMENTO DEI RESIDUI  
AL 1° GENNAIO 2005

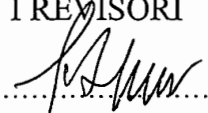

Il documento esaminato concerne la variazione dei residui al 1° gennaio 2005 che si compendia nei seguenti dati:

- aumento di residui attivi per	€	2,99
- riduzione dei residui attivi per	€	8.262,14
- riduzione di residui passivi per	€	<u>108.930,82</u>
- miglioramento della gestione dei residui	€	<u>100.671,67</u>

La relazione del Presidente fornisce chiarimenti esaurienti sulle ragioni che, nei vari casi, hanno determinato le variazioni di cui trattasi, risoltesi con un miglioramento della gestione dei residui, come risulta dall'allegato.

Ciò premesso, Il Collegio dei Revisori, verificate causali e variazioni, esprime parere favorevole in merito all'approvazione del provvedimento.

## I REVISORI

Giorgio Oppo.....Giorgio Forti.....Giovanni Giacometti.....Giuseppe Cavalluzzo.....Rodolfo Panarella.....

### Nota integrativa (art. 44 DPR 97/03)

La nota integrativa, che costituisce parte integrante del conto del bilancio insieme al conto economico ed allo stato patrimoniale, è redatta in base all'art. 44 del DPR 97/03. Relativamente alla gestione finanziaria, si osserva che il bilancio di previsione 2005, integrato da due provvedimenti di variazioni deliberati rispettivamente a giugno e novembre 2005, prevedeva entrate di € 12.673.757,21 e uscite di € 12.979.875,80 con un disavanzo finanziario di € 306.118,59 coperto con l'utilizzo dell'avanzo di amministrazione al 31 dicembre 2004 di € 648.177,12 accertato in sede di conto consuntivo 2004.

Il conto del bilancio 2005, che si articola nel rendiconto finanziario decisionale e nel rendiconto finanziario gestionale, evidenzia dati complessivi, per l'entrata, di € 12.480.249,14 e, per l'uscita, di € 12.325.757,41 che determinano un avanzo di competenza di € 154.491,73. Detto avanzo, dovuto a minori accertamenti (193.508,07) e minori impegni (654.118,39) rispetto alle previsioni 2005, incrementato dal risultato differenziale positivo del provvedimento di riaccertamento dei residui all'1/1/2005 (100.671,67), confluisce nell'avanzo di amministrazione al 31 dicembre 2005. Tale avanzo risulta di € 903.340,52 di cui € 356.927,38 parte vincolata per rinnovi contrattuali 2004 e 2005, formazione del personale 2004 e 2005, decreto Ministro Economia 29/11/02 e legge 248/05, art. 11-ter e € 546.413,14 parte disponibile utilizzabile per l'esercizio 2006.

I residui attivi all'inizio di esercizio di € 599.778,41 risultano riscossi per € 471.642,69. Ai rimanenti € 119.876,57 si aggiungono quelli dell'esercizio di € 446.999,55 per un totale definitivo di € 566.876,12. I residui passivi all'inizio dell'esercizio di € 13.589.505,21 risultano pagati per € 4.871.322,63. Ai rimanenti € 8.609.251,76 si aggiungono quelli dell'esercizio di € 3.466.256,23 per un totale di € 12.075.507,99 di cui € 11.112.315,72 sono riferibili ai Fondi amministrati e, in particolare, al Fondo Feltrinelli (8.941.972,32).

Relativamente ai dati economico-patrimoniali si segnala, preliminarmente, che l'Accademia è fortemente impegnata nel processo di riorganizzazione anche informatica e contabile, ivi compresa la formazione del personale addetto agli Uffici Bilancio e Ragioneria. In particolare, taluni processi che prevedono, tra l'altro, una maggiore responsabilizzazione del personale, sono a tutt'oggi, seppure in fase avanzata, ad un livello sperimentale.

Il conto economico, di cui all'art. 41 del DPR 97/03, tiene conto, allo stato, degli accertamenti e degli impegni del conto del bilancio, oltre alle variazioni esclusivamente economico-patrimoniali quali la quota di trattamento fine rapporto, gli ammortamenti delle immobilizzazioni materiali, rimanenze, accantonamenti, plusvalenze, introducendo anche tecniche di rilevazione ed elaborazione secondo il metodo della partita doppia e l'utilizzo di principi contabili civilistici, per quanto applicabili. Dal documento in questione risulta un disavanzo economico di € 788.302,27.

Valore della produzione	2004 € 8.618.945,34
	2005 € 9.428.693,88

Costi della produzione	2004 € 11.646.323,94
	2005 € 11.487.811,99

La diminuzione dei costi della produzione è attribuibile anche alla diminuzione dell'ammortamento delle immobilizzazioni materiali (€ 1.457.559,79) compensata dall'incremento degli oneri diversi di gestione (€ 5.510.950,01).

Proventi finanziari	2004 € 2.511.107,99
	2005 € 942.790,74

La diminuzione del saldo positivo delle partite finanziarie registrata nel 2005 è imputabile per la maggior parte a minori cedole e minori interessi bancari.

Proventi straordinari	2004 € 4.083.453,84
	2005 € 328.025,10

La diminuzione del saldo positivo dei componenti straordinari è imputabile alla acquisizione di Fondi privati avvenuta nel 2004 (Frassetto, Ronga, Rizzo, Salvatore) e alla plusvalenza dall'alienazione di un terreno (€ 100.869,93).

Per lo stato patrimoniale si illustrano di seguito le voci più significative dell'attivo e del passivo.

#### *Immobilizzazioni materiali*

<b>Terreni e fabbricati</b>	
Costo storico	€ 63.992.371,00
Ammortamento esercizi precedenti	€ 6.594.707,48
Valore a inizio esercizio	€ 57.397.663,52
Incrementi 2005	€ 212.893,84
Alienazione terreno	€ 250.130,07
Ammortamento 2005	€ 1.288.672,82
Valore a fine esercizio	€ 56.071.754,47
<b>Impianti, macchinari e automezzi</b>	
Costo storico	€ 3.088.331,20
Ammortamenti esercizi precedenti	€ 2.604.215,90
Valore a inizio esercizio	€ 484.115,30
Incrementi 2005	€ 81.258,96
Ammortamento 2005	€ 168.886,97
Valore a fine esercizio	€ 396.487,29
<b>Altri beni (Biblioteca accademica)</b>	
Costo	€ 1.133.967,20
Incrementi 2005	€ 203.488,69
Valore a fine esercizio	€ 1.337.455,89

#### *Immobilizzazioni finanziarie*

<b>Partecipazioni</b>	
Costo	€ 774.601,76
Fondo svalutazione anni precedenti	€ 253.060,65
Valore a inizio esercizio	€ 521.541,11
Svalutazione 2005	€ 125,66
Valore a fine esercizio	€ 521.415,45
<b>Crediti verso lo Stato</b>	
Costo	€ 5.470.017,16
Fondo svalutazione anni precedenti	€ 462.438,49
Valore a inizio esercizio	€ 5.007.578,67
Incrementi 2005	€ 1.905.000,00
Svalutazione 2005	€ 22.911,60
Valore a fine esercizio	€ 6.889.667,07

Crediti verso altri		
Costo	€	1.866.472,81
Fondo svalutazione anni precedenti	€	30.168,99
Valore a inizio esercizio	€	1.836.303,82
Incrementi 2005	€	1.737.000,00
Cessioni	€	1.396.497,85
Svalutazione 2005	€	131.570,40
Valore a fine esercizio	€	2.045.235,57

Per quanto concerne i crediti finanziari diversi si tratta di crediti verso la compagnia assicuratrice INA per la copertura dell'onere per trattamento di fine rapporto (€ 1.614.024,68) e di crediti nei confronti dei dipendenti a fronte dell'erogazione di prestiti (€ 22.385,29).

#### *Attivo circolante*

Prodotti finiti e merci (Pubblicazioni accademiche)		
Costo storico	€	4.745.145,69
Fondo svalutazione anni precedenti	€	2.372.572,85
Incrementi 2005	€	54.377,90
Valore a fine esercizio	€	2.426.950,74

#### *Trattamento di fine rapporto*

La variazione di € 158.886,31 in diminuzione è giustificata dal pagamento di indennità al personale (256.624,83) e dal versamento all'Ina della quota annuale (97.738,52) di cui ai capitoli 2150000 e 2140600 del finanziario.

Alla voce residui attivi e passivi sono indicati quelli risultanti dal rendiconto finanziario tenuto conto degli effetti e dell'impostazione anche economico-patrimoniale, mentre nelle disponibilità liquide sono riportati i saldi dei depositi bancari.

Nell'ambito della revisione delle partite contabili economico-patrimoniali è stato eliminato un debito di € 1.936.497,85 inserito nello stato patrimoniale 2004 con un corrispondente aumento di pari importo degli utili degli esercizi precedenti.

Il patrimonio netto risulta di € 70.585.899,60.

## BILANCIO CONSUNTIVO

PAGINA BIANCA



CAPITOLO		GESTIONE DI COMPETENZA										GESTIONE DEI RESIDUI ATTIVI					GESTIONE DI CASSA				Totale dei residui attivi al termine dell'esercizio (7 + 12)
Numero (codice)	DENOMINAZIONE	Previsioni				Somme accertate				Differenze rispetto alle previsioni (9 - 5)	Rimasti da riscuotere (13-11)	Totali (11+12)	Variazioni (13 - 10)	Previsioni (5 + 10)	Riscossioni (6 + 11)	Differenze rispetto alle previsioni (15-16)	18				
		Iniziali	Variazioni	Definitive (3 + 4)	Risorse	Rimaste da riscuotere (8-6)	Totale Accertamenti (6 + 7)	8	9									10	11	12	13
1	2	0,00	0,00	0,00	0,00	0,00	0,00	0,00	0,00	0,00	0,00	0,00	0,00	0,00	0,00	0,00	0,00				
1210000	Trasferimenti da parte di Comuni e Province																				
124	<b>TRASFERIMENTI DA PARTE DI ALTRI ENTI DEL SETTORE PUBBLICO</b>																				
12400	Contributi e contributi erogati da Enti provinciali																				
1240000	Contributi e contributi erogati da Enti pubblici																				
12401	Contributi Fondi																				
1240100	Contributi Comitato Edizione Classici Greci e Latini																				
13	<b>ALTRE ENTRATE</b>																				
131	<b>ENTRATE DERIVANTI DALLA PRESTAZIONE DI SERVIZI</b>																				
13100	Proventi derivanti dalla vendita di pubblicazioni - Accademia	70.000,00	-65.000,00	5.000,00	4.148,12	379,34	4.527,46	-472,54	86.959,55	49.514,01	36.575,45	-870,09	91.959,55	53.652,13	-38.297,42	36.954,79					
1310000	Proventi derivanti dalla vendita di pubblicazioni - Fondi Comitato Edizione Classici Greci e Latini	3.000,00	-2.500,00	500,00	47,00	218,29	265,29	-234,71	3.098,49	2.203,49	751,58	-143,42	3.598,49	2.250,49	-1.348,00	969,87					
13102	Proventi derivanti dalla prestazione di servizi	2.000,00	0,00	2.000,00	850,65	0,00	850,65	-1.149,35	0,00	0,00	0,00	0,00	2.000,00	850,65	-1.149,35	0,00					
1310200	Proventi derivanti dalla prestazione di servizi	2.000,00	0,00	2.000,00	850,65	0,00	850,65	-1.149,35	0,00	0,00	0,00	0,00	2.000,00	850,65	-1.149,35	0,00					
13103	Realizzati per cessione di materiali fuori uso	0,00	0,00	0,00	0,00	0,00	0,00	0,00	0,00	0,00	0,00	0,00	0,00	0,00	0,00	0,00					
1310300	Realizzati per cessione di materiali fuori uso	0,00	0,00	0,00	0,00	0,00	0,00	0,00	0,00	0,00	0,00	0,00	0,00	0,00	0,00	0,00					
13104	Proventi Villa Farnesina	100.000,00	0,00	100.000,00	110.414,97	0,00	110.414,97	10.414,97	4,65	4,65	0,00	0,00	100.004,65	110.419,62	10.414,97	0,00					
1310400	Proventi Villa Farnesina	100.000,00	0,00	100.000,00	110.414,97	0,00	110.414,97	10.414,97	4,65	4,65	0,00	0,00	100.004,65	110.419,62	10.414,97	0,00					
132	<b>REDDITI E PROVENTI PATRIMONIALI</b>																				
13200	Affitti di immobili - Accademia	380.000,00	21.500,00	401.500,00	410.479,74	35.541,82	446.021,53	44.521,53	35.543,11	35.543,11	0,00	0,00	437.043,11	446.022,82	8.979,71	35.541,82					
1320000	Affitti di immobili - Accademia	380.000,00	21.500,00	401.500,00	410.479,74	35.541,82	446.021,53	44.521,53	35.543,11	35.543,11	0,00	0,00	437.043,11	446.022,82	8.979,71	35.541,82					
13201	Affitti di immobili - Fondi Antonio Petronelli	3.450.000,00	-6.500,00	3.443.500,00	3.265.888,13	177.380,32	3.443.268,45	-231,55	27.912,43	14.231,42	11.946,66	-1.734,32	3.471.412,43	3.280.119,55	-191.292,88	189.327,01					
1320100	Affitti di immobili - Fondi Antonio Petronelli	3.450.000,00	-6.500,00	3.443.500,00	3.265.888,13	177.380,32	3.443.268,45	-231,55	27.912,43	14.231,42	11.946,66	-1.734,32	3.471.412,43	3.280.119,55	-191.292,88	189.327,01					



XV LEGISLATURA — DISEGNI DI LEGGE E RELAZIONI — DOCUMENTI

Numero (codice)	CAPITOLO DENOMINAZIONE	GESTIONE DI COMPETENZA							GESTIONE DEI RESIDUI ATTIVI					GESTIONE DI CASSA			Totale dei residui attivi al termine dell'esercizio (7+12)
		Previsioni			Somme accertate				Residui all'inizio dell'esercizio (13-11)	Ritossati (11-11)	Rimasti da riscattare (13-11)	Totali (11+12)	Variazioni (13-10)	Previsioni (6+10)	Ritossati (6+11)	Differenze rispetto alle previsioni (15-16)	
		Iniziali (3)	Variazioni (4)	Difinitive (5+4)	Riscosse (6)	Rimaste da riscattare (6-6)	Rimaste da riscattare (6+7)	Differenze rispetto alle previsioni (6-5)									
121001	Conto e Angiola Agostinelli	38.000,00	12.093,02	50.093,02	50.093,02	0,00	0,00	0,00	0,00	0,00	0,00	0,00	0,00	50.093,02	50.093,02	0,00	0,00
121002	Enrico Perillo	8.000,00	-130,95	7.869,05	7.869,05	0,00	0,00	0,00	0,00	0,00	0,00	0,00	0,00	7.869,05	7.869,05	0,00	0,00
121003	Leonarda Paterno Balducci	5.000,00	-115,63	4.886,37	4.886,37	0,00	0,00	0,00	0,00	0,00	0,00	0,00	0,00	4.886,37	4.886,37	0,00	0,00
121004	Maria Teresa Messeri Romagnolo e Eugenio	15.000,00	3.621,22	18.621,22	18.621,43	0,00	0,00	0,21	0,00	0,00	0,00	0,00	0,00	18.621,43	18.621,43	0,21	0,00
121005	Raffaella Patuzzani	24.000,00	56,31	24.056,31	24.056,98	0,00	0,00	0,67	0,00	0,00	0,00	0,00	0,00	24.056,98	24.056,98	0,67	0,00
121006	Mario Di Nola	5.600,00	-45,94	5.554,06	5.554,06	0,00	0,00	0,00	0,00	0,00	0,00	0,00	0,00	5.554,06	5.554,06	0,00	0,00
121007	Giuseppe Gualfi	32.000,00	423,65	32.423,65	32.423,65	0,00	0,00	0,00	0,00	0,00	0,00	0,00	0,00	32.423,65	32.423,65	0,00	0,00
121008	Giuseppe Gualfi	11.000,00	-389,84	10.610,16	10.387,90	22,26	0,00	-22,26	0,00	0,00	0,00	0,00	0,00	10.387,90	10.387,90	-22,26	22,26
121009	Annella Bruno Franzoso	32.000,00	400,10	32.400,10	32.391,84	0,00	0,00	-8,26	0,00	0,00	0,00	0,00	0,00	32.400,10	32.391,84	-8,26	0,00
121010	Luigi ed Eleonora Ronge	13.500,00	195,13	13.695,13	13.695,13	0,00	0,00	0,00	0,00	0,00	0,00	0,00	0,00	14.809,36	14.809,36	0,00	0,00
3202	Interessi e premi titoli - Fondi	10.540,00	0,00	10.540,00	10.540,00	0,00	0,00	0,00	0,00	0,00	0,00	0,00	0,00	10.540,00	10.540,00	0,00	0,00
121001	Antonio Feltrinelli	27.372,31	577,95	27.950,26	29.736,75	0,00	0,00	1.786,49	0,00	0,00	0,00	0,00	0,00	29.736,75	29.736,75	1.786,49	0,00
121002	Annella Bruno Franzoso	5.880,00	-122,50	5.757,50	5.757,50	0,00	0,00	0,00	0,00	0,00	0,00	0,00	0,00	5.757,50	5.757,50	0,00	0,00
121003	Giuseppe Schimminato	450,00	0,00	450,00	450,00	0,00	0,00	0,00	0,00	0,00	0,00	0,00	0,00	450,00	450,00	0,00	0,00
121004	Paquinta Di Vico	2.834,40	0,00	2.834,40	2.834,40	0,00	0,00	0,00	0,00	0,00	0,00	0,00	0,00	2.834,40	2.834,40	0,00	0,00
121005	Leonarda Paterno Balducci	134.432,51	-251,00	134.181,51	134.181,51	0,00	0,00	0,00	0,00	0,00	0,00	0,00	0,00	134.181,51	134.181,51	0,00	0,00
121006	Luigi Torregiani	0,00	0,00	0,00	0,00	0,00	0,00	0,00	0,00	0,00	0,00	0,00	0,00	0,00	0,00	0,00	0,00
121007	Raffaella Patuzzani	750,00	0,00	750,00	750,00	0,00	0,00	0,00	0,00	0,00	0,00	0,00	0,00	750,00	750,00	0,00	0,00
121008	Contato e Angiola Agostinelli	3.098,74	0,00	3.098,74	3.098,74	0,00	0,00	0,00	0,00	0,00	0,00	0,00	0,00	3.098,74	3.098,74	0,00	0,00
121009	Edoardo Ruffini	8.201,99	0,00	8.201,99	8.201,99	0,00	0,00	0,00	0,00	0,00	0,00	0,00	0,00	8.201,99	8.201,99	0,00	0,00
121010	Giuseppe Maria Sangiorgi	2.592,50	0,00	2.592,50	2.592,50	0,00	0,00	0,00	0,00	0,00	0,00	0,00	0,00	2.592,50	2.592,50	0,00	0,00
121011	Théo Miccini	3.842,45	0,00	3.842,45	3.842,45	0,00	0,00	0,00	0,00	0,00	0,00	0,00	0,00	3.842,45	3.842,45	0,00	0,00
121012	Giacchino Ippolito	1.250,00	0,00	1.250,00	1.250,00	0,00	0,00	0,00	0,00	0,00	0,00	0,00	0,00	1.250,00	1.250,00	0,00	0,00
121013	Enrico Perillo	6.562,73	138,49	6.701,22	6.501,22	0,00	0,00	-200,00	0,00	0,00	0,00	0,00	0,00	6.501,22	6.501,22	-200,00	0,00
121014	Luigi ed Eleonora Ronge	1.080,00	0,00	1.080,00	1.080,00	0,00	0,00	0,00	0,00	0,00	0,00	0,00	0,00	1.080,00	1.080,00	0,00	0,00
121015	Virginia Rizzo	58.817,25	1.436,33	60.253,58	60.253,58	0,00	0,00	0,00	0,00	0,00	0,00	0,00	0,00	60.253,58	60.253,58	0,00	0,00
121016	Maria Pennaruto	309,88	0,00	309,88	309,88	0,00	0,00	0,00	0,00	0,00	0,00	0,00	0,00	309,88	309,88	0,00	0,00
121017	Giuseppe Salvatore	6.403,98	0,00	6.403,98	6.403,98	0,00	0,00	0,00	0,00	0,00	0,00	0,00	0,00	6.403,98	6.403,98	0,00	0,00
121018	Giuseppe Gualfi	7.584,56	0,00	7.584,56	7.584,56	0,00	0,00	0,00	0,00	0,00	0,00	0,00	0,00	7.584,56	7.584,56	0,00	0,00
121019	Luca Barone	579,94	0,00	579,94	579,94	0,00	0,00	0,00	0,00	0,00	0,00	0,00	0,00	579,94	579,94	0,00	0,00
121020	Fondo anonimo Inveco	2.102,84	-4,00	2.098,84	2.098,84	0,00	0,00	0,00	0,00	0,00	0,00	0,00	0,00	2.098,84	2.098,84	0,00	0,00
121021	Giuseppe e Paolo Crato	0,00	0,00	0,00	0,00	0,00	0,00	0,00	0,00	0,00	0,00	0,00	0,00	0,00	0,00	0,00	0,00
3200	Dividendi ed altri proventi su titoli	300.000,00	144.195,44	444.195,44	444.195,44	0,00	0,00	0,00	0,00	0,00	0,00	0,00	0,00	444.195,44	444.195,44	0,00	0,00
1210200	Antonio Feltrinelli					0,00	0,00	0,00	0,00	0,00	0,00	0,00	0,00	444.195,44	444.195,44	0,00	0,00



XV LEGISLATURA — DISEGNI DI LEGGE E RELAZIONI — DOCUMENTI

Numero (codice)	CAPITOLO DENOMINAZIONE	GESTIONE DI COMPETENZA								GESTIONE DEI RESIDUI ATTIVI					GESTIONE DI CASSA			Totale dei residui attivi al termine dell'esercizio (7+12)
		Previsioni				Somme accertate				Residui all'inizio dell'esercizio	Ritirati da riacquiere	Totali	Variazioni	Previsioni	Ritrazioni	Differenze rispetto alle previsioni (15-16)		
		Iniziali	Variazioni	Definitive	Risorse	Rimaste da riacquiere	Totale Accertamenti	Differenze rispetto alle previsioni (8-5)	Ritirati da riacquiere								Totali	
3	4	5	6	7	8	9	10	11	12	13	14	15	16	17	18			
1/2000	Accademia				256,19	0,00	256,19	0,00	0,00	0,00	0,00	0,00	1.000,00	256,19	-743,81	0,00		
3/207	Dritti d'autore - Fondi Enrico Persico			1.000,00														
3/3	TOT. CAT. 132	0,00	0,00	1.000,00	0,00	0,00	0,00	0,00	0,00	0,00	0,00	0,00	1.000,00	0,00	-743,81	0,00		
3/300	POSTE CORRETTIVE E COMPETITIVE DI USCITE CORRENTI	4.808.244,98	28.187.978,08	5.095.523,86	48.772,64	0,00	4.808.244,98	0,00	0,00	0,00	0,00	0,00	52.1.992,66	4.909.157,47	48.593,94	4.894,89		
3/300	Riscatti e rimborsi diversi																	
3/300	Contributo dei Fondi amministrati																	
3/300	TOT. CAT. 133	4.808.244,98	28.187.978,08	5.095.523,86	48.772,64	0,00	4.808.244,98	0,00	0,00	0,00	0,00	0,00	52.1.992,66	4.909.157,47	48.593,94	4.894,89		
3/300	Contributo dei Fondi amministrati	1.361.000,00	-10.000,00	1.351.000,00	1.351.000,00	0,00	1.351.000,00	0,00	0,00	0,00	0,00	0,00	1.351.000,00	1.351.000,00	0,00	0,00		
3/300	TOT. CAT. 133	1.361.000,00	-10.000,00	1.351.000,00	1.351.000,00	0,00	1.351.000,00	0,00	0,00	0,00	0,00	0,00	1.351.000,00	1.351.000,00	0,00	0,00		
3/4	ENTRATE NON CLASSIFICABILI IN ALTRE VOCI																	
3/400	Entrate eventuali - Accademia	5.000,00	50.000,00	55.000,00	40.000,00	15.000,00	55.000,00	0,00	0,00	0,00	0,00	0,00	8.917,66	48.917,66	-15.682,32	15.000,00		
3/400	Contributi di privati	0,00	0,00	0,00	0,00	0,00	0,00	0,00	0,00	0,00	0,00	0,00	0,00	0,00	0,00	0,00		
3/400	Contributi dell'Associazione Amici dell'Accademia																	
3/400	Entrate eventuali - Fondi																	
3/400	TOT. CAT. 134	5.000,00	50.000,00	55.000,00	40.000,00	15.000,00	55.000,00	0,00	0,00	0,00	0,00	0,00	8.917,66	48.917,66	-15.682,32	15.000,00		
3/400	Annie Pizzilli	0,00	0,00	0,00	0,00	0,00	0,00	0,00	0,00	0,00	0,00	0,00	0,00	0,00	0,00	0,00		
3/400	TOT. CAT. 134	0,00	0,00	0,00	0,00	0,00	0,00	0,00	0,00	0,00	0,00	0,00	0,00	0,00	0,00	0,00		
3/400	TOTALE TIPOLO 1	9.548.573,23	12.274,36	9.560.847,59	9.313.643,60	246.479,35	9.580.122,95	19.275,36	110.999,72	272.506,03	-8.259,15	9.841.612,77	9.475.149,51	-366.462,86	377.479,07			
TIPOLO 2	ENTRATE IN CONTO CAPITALE																	
2/1	ENTRATE PER ALIENAZIONE DI BENI PATRIMONIALI E RISCOSSIONE DI CREDITI																	
2/1	ALIENAZIONE DI IMMOBILI E DIRITTI REALI-FONDI	0,00	351.000,00	351.000,00	351.000,00	0,00	351.000,00	0,00	0,00	0,00	0,00	0,00	351.000,00	351.000,00	0,00	0,00		
2/1000	Alienazione di immobili																	
2/101	Cessione di diritti reali																	
2/1010	Cessione di diritti reali	0,00	0,00	0,00	0,00	0,00	0,00	0,00	0,00	0,00	0,00	0,00	0,00	0,00	0,00	0,00		
2/1010	TOT. CAT. 244	0,00	351.000,00	351.000,00	351.000,00	0,00	351.000,00	0,00	0,00	0,00	0,00	0,00	351.000,00	351.000,00	0,00	0,00		







XV LEGISLATURA — DISEGNI DI LEGGE E RELAZIONI — DOCUMENTI

CAPITOLO	DENOMINAZIONE	GESTIONE DI COMPETENZA										GESTIONE DEI RESIDUI ATTIVI				GESTIONE DI CASSA			Totale dei residui attivi al termine dell'esercizio (7 + 12)
		Previsioni			Somme accertate				Differenze rispetto alle previsioni (8 - 5)	Residui all'inizio dell'esercizio	Riscosti	Rimasti da riscuotere (13-11)	Totali (11+12)	Variazioni (13 - 10)	Previsioni (5 + 10)	Riscossioni (6 + 11)	Differenze rispetto alle previsioni (15-16)		
		Iniziali	Variazioni	Definitive (3 + 4)	Riscosse	Rimaste da riscuotere (8-6)	Totale Accertamenti (6 + 7)	10										11	
1	2	3	4	5	6	7	8	9	10	11	12	13	14	15	16	17	18		
311	BESTIONI SPECIALI																		
3100	Gestioni speciali	0,00	0,00	0,00	0,00	0,00	0,00	0,00	0,00	0,00	0,00	0,00	0,00	0,00	0,00	0,00	0,00		
310000	Gestioni speciali	0,00	0,00	0,00	0,00	0,00	0,00	0,00	0,00	0,00	0,00	0,00	0,00	0,00	0,00	0,00	0,00		
	Totale Titolo 3																		
TITOLO 4	PARITTE DI GIRO																		
41	ENTRATE AVANTI NATURA DI PARTITE DI GIRO																		
411	ENTRATE AVANTI NATURA DI PARTITE DI GIRO																		
41000	Ritenute erariali	800.000,00	0,00	800.000,00	661.769,89	0,00	661.769,89	-138.230,11	0,00	0,00	0,00	0,00	0,00	800.000,00	661.769,89	-138.230,11	0,00		
4101	Riscuote previdenziali e assistenziali																		
410100	Riscuote previdenziali e assistenziali	200.000,00	0,00	200.000,00	176.975,74	0,00	176.975,74	-23.024,26	0,00	0,00	0,00	0,00	0,00	200.000,00	176.975,74	-23.024,26	0,00		
4102	Ritenute diverse																		
410200	Ritenute diverse	0,00	0,00	0,00	0,00	0,00	0,00	0,00	0,00	0,00	0,00	0,00	0,00	0,00	0,00	0,00	0,00		
4103	Tribute per conto di terzi																		
410300	Tribute per conto terzi	20.000,00	0,00	20.000,00	10.304,51	0,00	10.304,51	-9.695,49	0,00	0,00	0,00	0,00	0,00	20.000,00	10.304,51	-9.695,49	0,00		
4104	Rimborsi di somme pagate per conto di terzi																		
410400	Rimborsi di somme pagate per conto di terzi	50.000,00	0,00	50.000,00	31.388,00	1.522,72	32.910,72	-17.089,28	8.990,85	114,00	8.876,85	8.990,85	0,00	58.990,85	31.502,00	-27.488,85	10.399,57		
4105	Partite in sospeso																		
410500	Partite in sospeso	25.000,00	0,00	25.000,00	71,52	0,00	71,52	-24.928,48	0,00	0,00	0,00	0,00	0,00	25.000,00	71,52	-24.928,48	0,00		
4106	Servizio di cassa interno																		
410600	Servizio di cassa interno	5.000,00	0,00	5.000,00	5.000,00	0,00	5.000,00	0,00	0,00	0,00	0,00	0,00	0,00	5.000,00	5.000,00	0,00	0,00		
	Totale Titolo 4	1.100.000,00	0,00	1.100.000,00	885.509,66	1.522,72	887.032,38	-212.967,62	8.990,85	114,00	8.876,85	8.990,85	0,00	1.108.990,85	885.623,66	-233.367,19	10.399,57		

## XV LEGISLATURA — DISEGNI DI LEGGE E RELAZIONI — DOCUMENTI

Numero (codice)	CAPITOLO	DENOMINAZIONE	GESTIONE DI COMPETENZA					GESTIONE DEI RESIDUI ATTIVI					GESTIONE DI CASSA				Totale dei residui attivi al termine dell'esercizio (7 + 12)		
			Previsioni		Somme accertate			Residui all'inizio dell'esercizio	Riscosti	Rimasti da riscuotere (13-11)	Totali (11+12)	Variazioni (13-10)	Previsioni	Riscossioni	Differenze rispetto alle previsioni (15-16)				
			Iniziati	Variazioni	Definitive (3 + 4)	Riscosse	Rimaste da riscuotere (8-6)									Totale Accertamenti (6 + 7)		Differenza rispetto alle previsioni (8-5)	10
1	2		3	4	5	6	7	8	9	10	11	12	13	14	15	16	17	18	
		Rispetto ai titoli centro di responsabilità annua - Consiglio di Presidenza																	
		TITOLO 1																	
			9.548.573,23	12.274,36	9.560.847,59	9.313.643,60	266.479,35	9.580.122,95	19.275,36	280.765,18	161.506,31	110.999,72	272.506,03	-8.259,15	9.841.612,77	9.475.149,91	-366.462,86	377.479,07	
		TITOLO 2	166.836,97	1.846.072,65	2.012.909,62	1.834.096,33	178.997,48	2.013.093,81	184,19	310.022,38	310.022,38	0,00	310.022,38	0,00	2.322.932,00	2.144.118,71	-178.813,29	178.997,48	
		TITOLO 3	0,00	0,00	0,00	0,00	0,00	0,00	0,00	0,00	0,00	0,00	0,00	0,00	0,00	0,00	0,00	0,00	
		TITOLO 4	1.100.000,00	0,00	1.100.000,00	885.509,66	1.522,72	887.032,38	-212.967,62	8.590,85	114,00	8.876,85	8.990,85	0,00	1.108.590,85	885.623,66	-223.367,19	10.399,51	
		TOTALE ENTRATE	10.815.410,20	1.858.347,01	12.673.757,21	12.033.249,59	446.999,55	12.480.249,14	-193.508,07	599.778,41	471.642,69	119.876,57	591.519,26	-8.259,15	13.273.535,62	12.504.892,28	-768.643,34	566.876,12	











XV LEGISLATURA — DISEGNI DI LEGGE E RELAZIONI — DOCUMENTI

Numero (codice)	CAPITOLO DENOMINAZIONE	GESTIONE DI COMPETENZA						GESTIONE DEI RESIDUI PASSIVI						GESTIONE DI CASSA			Totale dei residui passivi al termine dell'esercizio (7+12)
		Previsioni		Somme impegnate		Differenza rispetto alle previsioni (8-5)	Residui all'inizio dell'esercizio	Pagati	Rimasti da pagare (13-11)	Totali (11+12)	Variazioni (13-10)	Previsioni (15+10)	Pagamenti (16+11)	Differenza rispetto alle previsioni (15-16)			
		Iniziali (3)	Variazioni (4)	Definitive (3+4)	Pagate (6)										Rimaste da pagare (8-6)	Totale Impegni (6+7)	
1	2	3	4	5	6	7	8	9	10	11	12	13	14	15	16	17	18
3103 1210800	Indennizzi Indennizzi			0,00	0,00	0,00	0,00	0,00	0,00	0,00	0,00	0,00	0,00	0,00	0,00	0,00	0,00
3104 1210400	Altre prestazioni Altre prestazioni			0,00	0,00	0,00	0,00	0,00	0,00	0,00	0,00	0,00	0,00	0,00	0,00	0,00	0,00
722 32200 1220000	TRASFERIMENTI PASSIVI Allo Stato Allo Stato			0,00	0,00	0,00	0,00	0,00	0,00	0,00	0,00	0,00	0,00	0,00	0,00	0,00	0,00
32201 1220100	Alle Regioni Alle Regioni			0,00	0,00	0,00	0,00	0,00	0,00	0,00	0,00	0,00	0,00	0,00	0,00	0,00	0,00
32202 1220200	A Comuni e Provincie A Comuni e Provincie			0,00	0,00	0,00	0,00	0,00	0,00	0,00	0,00	0,00	0,00	0,00	0,00	0,00	0,00
32203 1220300	Ad altri Enti del settore pubblico Ad altri Enti del settore pubblico			0,00	0,00	0,00	0,00	0,00	0,00	0,00	0,00	0,00	0,00	0,00	0,00	0,00	0,00
726 32615 1261500	USCITE NON CLASSIFICABILI IN ALTRE VOCI Fondi speciali per rinnovi contrattuali in corso Fondi speciali per rinnovi contrattuali in corso	40.802,00	0,00	40.802,00	0,00	0,00	0,00	-40.802,00	0,00	0,00	0,00	0,00	0,00	40.802,00	0,00	-40.802,00	0,00
13 131 3106 1210600	ONERI COMUNI Oneri comuni	10.000,00	0,00	10.000,00	0,00	0,00	0,00	-10.000,00	0,00	0,00	0,00	0,00	0,00	10.000,00	0,00	-10.000,00	0,00
14 141 41100 1410000	TRATTAMENTI DI QUIESCENZA, INTEGRATIVI E SOSTITUTIVI ONERI PER IL PERSONALE IN QUIESCENZA Pensioni a carico dell'Accademia Pensioni a carico dell'Accademia	192.000,00	-10.000,00	182.000,00	179.447,06	0,00	179.447,06	-2.552,94	0,00	0,00	0,00	0,00	0,00	182.000,00	179.447,06	-2.552,94	0,00
	TOT. CAT. 144	192.000,00	-10.000,00	182.000,00	179.447,06	0,00	179.447,06	-2.552,94	0,00	0,00	0,00	0,00	0,00	182.000,00	179.447,06	-2.552,94	0,00
	TOT. CAT. 126	40.802,00	0,00	40.802,00	0,00	0,00	0,00	-40.802,00	0,00	0,00	0,00	0,00	0,00	40.802,00	0,00	-40.802,00	0,00











XV LEGISLATURA — DISEGNI DI LEGGE E RELAZIONI — DOCUMENTI

CAPITOLO		GESTIONE DI COMPETENZA						GESTIONE DEI RESIDUI PASSIVI						GESTIONE DI CASSA			Totale dei residui passivi al termine dell'esercizio (7 + 12)
Numero (codice)	DENOMINAZIONE	Previsioni			Somme impegnate			Residui all'inizio dell'esercizio	Pagati	Rimasti da pagare (13-11)	Totali (11+12)	Variazioni (13 - 10)	Previsioni (5 + 10)	Pagamenti (6 + 11)	Differenze rispetto alle previsioni (15-16)	18	
		Initiali	Variazioni	Definitive (3 + 4)	Pagate	Rimaste da pagare (8-6)	Totale Impegni (6 + 7)										Differenze rispetto alle previsioni (8 - 5)
1	2	3	4	5	6	7	8	9	10	11	12	13	14	15	16	17	18
<b>CENTRO DI RESP. AMM/V/A</b>																	
<b>Biblioteca</b>																	
<b>USCITE CORRENTI</b>																	
<b>FUNZIONAMENTO</b>																	
<b>USCITE PER L'ACQUISTO DI BENI DI CONSUMO E DI SERVIZI</b>																	
1321	Rilegatura materiale librario e fotografico;																
1322/00	servizi necessari alla conservazione; Ritenuti necessari alla conservazione; Interventi necessari alla conservazione.	160.000,00	-27.000,00	133.000,00	94.445,13	38.554,87	133.000,00	0,00	288.306,56	190.695,94	97.608,35	288.304,33	-2,23	421.306,56	285.141,07	-136.165,49	136.163,26
	Totale Titolo 1	160.000,00	-27.000,00	133.000,00	94.445,13	38.554,87	133.000,00	0,00	288.306,56	190.695,94	97.608,35	288.304,33	-2,23	421.306,56	285.141,07	-136.165,49	136.163,26
<b>USCITE IN CONTO CAPITALE</b>																	
<b>INVESTIMENTI</b>																	
<b>ACQUISIZIONE DI BENI DI USO DURANTE L'ESERCIZIO</b>																	
<b>DUREVOLE ED OPERE MATERIALI</b>																	
2106	Acquisto reattori bibliografici, opere varie, pubblicazioni periodiche, manoscritti e documenti...																
2106/00	Acquisto "beni librari strumentali"	70.000,00	27.000,00	97.000,00	54.213,46	42.786,54	97.000,00	0,00	56.473,84	42.406,11	14.067,73	56.473,84	0,00	153.473,84	96.619,57	-56.854,27	56.854,27
2106/01	Acquisto "beni librari culturali"	0,00	0,00	0,00	0,00	0,00	0,00	0,00	0,00	0,00	0,00	0,00	0,00	0,00	0,00	0,00	0,00
	Totale Titolo 2	70.000,00	27.000,00	97.000,00	54.213,46	42.786,54	97.000,00	0,00	56.473,84	42.406,11	14.067,73	56.473,84	0,00	153.473,84	96.619,57	-56.854,27	56.854,27

XV LEGISLATURA — DISEGNI DI LEGGE E RELAZIONI — DOCUMENTI

CAPITOLO		GESTIONE DI COMPETENZA										GESTIONE DEI RESIDUI PASSIVI					GESTIONE DI CASSA				Totale dei residui passivi al termine dell'esercizio (7+12)
Numero (codice)	DENOMINAZIONE	Previsioni			Somme impegnate			Residui all'inizio dell'esercizio	Pagati	Rimasti da pagare (13-11)	Totali (11+12)	Variazioni (13-10)	Previsioni (5+10)	Pagamenti (6+11)	Differenze rispetto alle previsioni (12-16)	17	18				
		Initiali	Variazioni	Definitive (3+4)	Pagate	Rimaste da pagare (8-6)	Totale Impegni (6+7)											Differenze rispetto alle previsioni (8-5)			
1	2	3	4	5	6	7	8	9	10	11	12	13	14	15	16	17	18				
<b>CENTRO DI RESP. AMMVA</b> <b>Direzione Generale</b>																					
<b>USCITE CORRENTI</b>																					
<b>FUNZIONAMENTO</b>																					
<b>USCITE PER GLI ORGANI DELL'ENTE</b>																					
111000	Assegni e indennità alla Presidenza	0,00	0,00	0,00	0,00	0,00	0,00	0,00	0,00	0,00	0,00	0,00	0,00	0,00	0,00	0,00	0,00				
111001	Compensi, indennità e rimborsi ai componenti gli Organi collegiali di Amministrazione	0,00	0,00	0,00	0,00	0,00	0,00	0,00	0,00	0,00	0,00	0,00	0,00	0,00	0,00	0,00	0,00				
111002	Compensi, indennità e rimborsi ai componenti gli Organi collegiali di Amministrazione	7.000,00	0,00	7.000,00	7.000,00	0,00	7.000,00	0,00	0,00	0,00	0,00	0,00	0,00	7.000,00	7.000,00	0,00	0,00				
111003	Indennità e rimborsi ai componenti il Collegio dei Revisori	0,00	0,00	0,00	0,00	0,00	0,00	0,00	0,00	0,00	0,00	0,00	0,00	0,00	0,00	0,00	0,00				
111004	Indennità e rimborsi ai componenti il Collegio dei Revisori	7.000,00	0,00	7.000,00	7.000,00	0,00	7.000,00	0,00	1.446,08	1.446,08	1.446,08	0,00	0,00	8.446,08	8.446,08	0,00	0,00				
111005	USCITE PER L'ACQUISTO DI BENI DI CONSUMO E DI SERVIZI	14.000,00	0,00	14.000,00	14.000,00	0,00	14.000,00	0,00	1.446,08	1.446,08	1.446,08	0,00	0,00	15.446,08	15.446,08	0,00	0,00				
111006	USCITE PER L'ACQUISTO DI BENI DI CONSUMO E DI SERVIZI	19.000,00	0,00	19.000,00	13.227,68	422,20	13.649,88	176,59	176,59	176,59	0,00	0,00	0,00	19.176,59	13.404,27	-5.772,32	422,20				
111007	Uscite di rappresentanza	100,00	0,00	100,00	0,00	0,00	0,00	0,00	0,00	0,00	0,00	0,00	0,00	100,00	0,00	-100,00	0,00				
111008	Uscite per il funzionamento di commissioni, comitati, ecc.	3.000,00	-500,00	2.500,00	739,70	0,00	739,70	0,00	0,00	0,00	0,00	0,00	0,00	2.700,00	739,70	-1.960,30	0,00				
111009	Manutenzione, noleggio ed esercizio di mezzi di trasporto	27.000,00	-2.700,00	24.300,00	17.668,30	0,00	17.668,30	4.632,84	4.632,84	0,00	0,00	4.632,84	0,00	28.932,84	22.321,14	-6.611,70	0,00				
111010	Noleggio e leasing di mezzi di trasporto	0,00	0,00	0,00	0,00	0,00	0,00	0,00	0,00	0,00	0,00	0,00	0,00	0,00	0,00	0,00	0,00				
111011	Contributi mezzi di trasporto	5.000,00	-500,00	4.500,00	3.113,84	192,00	3.305,84	0,00	0,00	0,00	0,00	0,00	0,00	4.500,00	3.113,84	-1.386,16	192,00				
111012	Altre spese di esercizio mezzi di trasporto	0,00	0,00	0,00	0,00	0,00	0,00	0,00	0,00	0,00	0,00	0,00	0,00	0,00	0,00	0,00	0,00				
111013	Gestioni, indennità e rimborsi a Soci ed a terzi per partecipazione all'attività accademica	245.000,00	-40.000,00	205.000,00	256.924,34	28.075,66	233.848,68	1.776,65	1.776,65	0,00	0,00	1.776,65	0,00	286.724,04	28.075,66	-28.075,66	28.075,66				
111014	Gestioni, indennità e rimborsi a Soci ed a terzi per partecipazione all'attività accademica	999.100,00	-16.500,00	982.600,00	991.613,86	38.689,86	1.021.293,72	6.557,48	6.557,48	0,00	0,00	6.557,48	0,00	1.027.851,20	38.689,86	-38.689,86	38.689,86				
111015	Gestioni, indennità e rimborsi a Soci ed a terzi per partecipazione all'attività accademica	14.000,00	0,00	14.000,00	14.000,00	0,00	14.000,00	0,00	1.446,08	1.446,08	1.446,08	0,00	0,00	15.446,08	15.446,08	0,00	0,00				

Numero (codice)	CAPITOLO DENOMINAZIONE	GESTIONE DI COMPETENZA						GESTIONE DEI RESIDUI PASSIVI				GESTIONE DI CASSA			Totale dei residui passivi al termine dell'esercizio dell'esercizio (7 + 12)			
		Previsioni		Somme impegnate		Differenza rispetto alle previsioni (8-5)	Pagati	Residui all'inizio dell'esercizio	Rimasti da pagare (13-11)	Totali (11+12)	Variazioni (13-10)	Previsioni (9+10)	Pagamenti (9+11)	Differenza rispetto alle previsioni (13-16)				
		Initiali	Variazioni	Definitive (3+4)	Pagate											Rimaste da pagare (8-6)	Totale impegni (6+7)	
1	2	3	4	5	6	7	8	9	10	11	12	13	14	15	16	17	18	
22	INTERVENTI DIVERSI																	
26	USCITE NON CLASSIFICABILI IN ALTRE VOCI																	
2000	Uscite per liti, arbitraggi, risarcimenti ed accessori	0,00	0,00	0,00	0,00	0,00	0,00	0,00	0,00	0,00	0,00	0,00	0,00	0,00	0,00	0,00	0,00	
110000	Uscite per liti, arbitraggi, risarcimenti ed accessori																	
2401	Fondo di riserva per spese impreviste, nonché per le maggiori spese che potranno verificarsi.	5.000,00	-5.000,00	0,00	0,00	0,00	0,00	0,00	0,00	0,00	0,00	0,00	0,00	0,00	0,00	0,00	0,00	
1100100	Fondo di riserva per spese impreviste, nonché per le maggiori spese che potranno verificarsi.	5.000,00	-5.000,00	0,00	0,00	0,00	0,00	0,00	0,00	0,00	0,00	0,00	0,00	0,00	0,00	0,00	0,00	
	Totale Titolo I	318.100,00	31.500,00	349.600,00	306.673,86	28.689,86	334.363,72	-15.216,28	8.001,56	8.001,56	0,00	8.001,56	0,00	357.601,56	313.675,62	-43.926,14	28.689,86	







XV LEGISLATURA — DISEGNI DI LEGGE E RELAZIONI — DOCUMENTI

Numero (codice)	CAPITOLO DENOMINAZIONE	GESTIONE DI COMPETENZA										GESTIONE DEI RESIDUI PASSIVI					GESTIONE DI CASSA			Totale dei residui passivi di termine dell'esercizio (7+12)
		Previsioni			Somme impegnate			Differenza rispetto alle previsioni (8-9)	Residui all'inizio dell'esercizio	Pagati	Rimasti da pagare (12-11)	Totali (11+12)	Variazioni (13-10)	Previsioni (3+10)	Pagamenti (6+11)	Differenza rispetto alle previsioni (15-16)				
		3	4	5	6	7	8										9	10	11	
1260790	Oneri condominiali	1.000,00	-596,41	403,59	403,59	0,00	403,59	0,00	0,00	0,00	0,00	0,00	0,00	403,59	403,59	0,00	0,00	0,00		
1260791	Consulenza giuridico-amministrativa	4.000,00	-4.000,00	0,00	0,00	0,00	0,00	0,00	0,00	0,00	0,00	0,00	0,00	0,00	0,00	0,00	0,00	0,00		
2608	Uscite varie non classificabili in altre voci:																			
1260800	Uscite varie non classificabili in altre voci:	500,00	-487,08	12,92	12,92	0,00	12,92	0,00	0,00	0,00	0,00	0,00	0,00	12,92	12,92	0,00	0,00	0,00		
1260801	Uscite varie non classificabili in altre voci:	4.500,00	-4.500,00	0,00	0,00	0,00	0,00	0,00	0,00	0,00	0,00	0,00	0,00	0,00	0,00	0,00	0,00	0,00		
2609	Uscite varie non classificabili in altre voci:																			
1260900	spese gestione beni Fondo Prasetto	1.000,00	-1.000,00	0,00	0,00	0,00	0,00	0,00	0,00	0,00	0,00	0,00	0,00	0,00	0,00	0,00	0,00	0,00		
1260901	spese gestione beni Fondo Prasetto	5.000,00	4.883,86	9.883,86	0,00	9.883,86	0,00	9.883,86	0,00	9.883,86	0,00	0,00	0,00	9.883,86	9.883,86	0,00	0,00	9.883,86		
1260902	Altri oneri	2.000,00	-2.000,00	0,00	0,00	0,00	0,00	0,00	0,00	0,00	0,00	0,00	0,00	2.385,66	2.385,66	0,00	0,00	0,00		
2610	Uscite varie non classificabili in altre voci:																			
1261000	spese gestione beni Fondo Agostinelli	4.000,00	905,78	4.905,78	4.905,78	0,00	4.905,78	0,00	0,00	0,00	0,00	0,00	0,00	4.905,78	4.905,78	0,00	0,00	0,00		
1261001	spese gestione beni Fondo Agostinelli	4.000,00	931,24	4.931,24	4.931,24	0,00	4.931,24	0,00	0,00	0,00	0,00	0,00	0,00	4.931,24	4.931,24	0,00	0,00	0,00		
2611	Uscite varie non classificabili in altre voci:																			
1261100	Oneri condominiali	1.000,00	-1.000,00	0,00	0,00	0,00	0,00	0,00	0,00	0,00	0,00	0,00	0,00	0,00	0,00	0,00	0,00	0,00		
1261101	Consulenza giuridico-amministrativa	1.500,00	-1.500,00	0,00	0,00	0,00	0,00	0,00	0,00	0,00	0,00	0,00	0,00	0,00	0,00	0,00	0,00	0,00		
2612	Uscite varie non classificabili in altre voci:																			
1261200	spese gestione beni Fondo Mart	4.500,00	-400,70	4.099,30	4.099,30	0,00	4.099,30	0,00	0,00	0,00	0,00	0,00	0,00	4.099,30	4.099,30	0,00	0,00	0,00		
1261201	Oneri condominiali	1.000,00	-348,11	651,89	651,89	0,00	651,89	0,00	0,00	0,00	0,00	0,00	0,00	651,89	651,89	0,00	0,00	0,00		
2613	Uscite varie non classificabili in altre voci:																			
1261300	Accademia	5.000,00	0,00	5.000,00	4.939,16	0,00	4.939,16	-60,84	0,00	0,00	0,00	0,00	0,00	5.000,00	4.939,16	-60,84	0,00	0,00		
2614	Oneri vari straordinari																			
1261400	Oneri vari straordinari	0,00	0,00	0,00	0,00	0,00	0,00	0,00	0,00	0,00	0,00	0,00	0,00	0,00	0,00	0,00	0,00	0,00		
2616	Uscite di realizzo entrate																			
1261600	Uscite di realizzo entrate	10.000,00	-6.000,00	4.000,00	3.906,29	0,00	3.906,29	-93,71	20.000,00	20.000,00	20.000,00	20.000,00	20.000,00	3.906,29	3.906,29	-20.093,71	20.000,00	20.000,00		
	TOTALE	32.518,70	11.809,69	24.308,01	163.386,51	80.127,33	213.453,90	-154,155	44.065,73	21.065,73	21.065,73	21.065,73	21.065,73	21.065,73	21.065,73	-2.457,12	41.065,73	41.065,73		
	Totale Titolo I	1.727.274,70	-43.841,48	1.683.433,22	1.599.296,83	80.127,33	1.679.374,16	-93,71	20.000,00	20.000,00	20.000,00	20.000,00	20.000,00	20.000,00	3.906,29	3.906,29	-20.093,71	20.000,00	20.000,00	
	TOTALE	1.727.274,70	-43.841,48	1.683.433,22	1.599.296,83	80.127,33	1.679.374,16	-93,71	20.000,00	20.000,00	20.000,00	20.000,00	20.000,00	20.000,00	3.906,29	3.906,29	-20.093,71	20.000,00	20.000,00	





XV LEGISLATURA — DISEGNI DI LEGGE E RELAZIONI — DOCUMENTI

CAPITOLO		GESTIONE DI COMPETENZA										GESTIONE DEI RESIDUI PASSIVI					GESTIONE DI CASSA				Totale dei residui passivi al termine dell'esercizio (7 + 12)
Numero (codice)	DENOMINAZIONE	Previsioni			Somme impegnate			Differenza rispetto alle previsioni (8 - 9)	Residui all'inizio dell'esercizio	Pagati	Rimasti da pagare (12-11)	Totali (11+12)	Variazioni (13 - 10)	Previsioni	Pagamenti	Differenza rispetto alle previsioni (15-16)	18				
		3	4	5	6	7	8											9	10	11	12
1	2																				
1103	Depositi in buoni postali			0,00	0,00	0,00	0,00	0,00	0,00	0,00	0,00	0,00	0,00	0,00	0,00	0,00	0,00				
110300	Depositi in buoni postali			0,00	0,00	0,00	0,00	0,00	0,00	0,00	0,00	0,00	0,00	0,00	0,00	0,00	0,00				
1104	Acquisti di altri titoli di credito			0,00	0,00	0,00	0,00	0,00	0,00	0,00	0,00	0,00	0,00	0,00	0,00	0,00	0,00				
110400	Acquisti di altri titoli di credito			0,00	0,00	0,00	0,00	0,00	0,00	0,00	0,00	0,00	0,00	0,00	0,00	0,00	0,00				
	<b>TOT. CAT. 23</b> Totale Titolo 2	15.000,00	1.727.957,34	1.742.957,34	1.742.957,34	0,00	1.742.957,34	0,00	1.936.713,37	1.936.713,37	0,00	1.936.713,37	0,00	3.679.670,71	3.679.670,71	0,00	0,00				
	<b>TITOLO 4</b>																				
41	USCITE AVENTI NATURA DI PARTITE DI GIRO																				
411	USCITE AVENTI NATURA DI PARTITE DI GIRO																				
41000	Ritenute erariali	800.000,00	0,00	800.000,00	594.749,13	67.020,76	661.769,89	-138.230,11	87.609,23	87.609,23	0,00	87.609,23	0,00	887.609,23	682.358,36	-205.250,87	67.020,76				
410000	Ritenute erariali	800.000,00	0,00	800.000,00	594.749,13	67.020,76	661.769,89	-138.230,11	87.609,23	87.609,23	0,00	87.609,23	0,00	887.609,23	682.358,36	-205.250,87	67.020,76				
41010	Ritenute previdenziali e assistenziali	200.000,00	0,00	200.000,00	155.453,52	21.522,22	176.975,74	-23.024,26	21.870,52	21.870,52	0,00	21.870,52	0,00	221.870,52	177.324,04	-44.546,48	21.522,22				
410100	Ritenute previdenziali e assistenziali	200.000,00	0,00	200.000,00	155.453,52	21.522,22	176.975,74	-23.024,26	21.870,52	21.870,52	0,00	21.870,52	0,00	221.870,52	177.324,04	-44.546,48	21.522,22				
41020	Ritenute diverse	0,00	0,00	0,00	0,00	0,00	0,00	0,00	0,00	0,00	0,00	0,00	0,00	0,00	0,00	0,00	0,00				
410200	Ritenute diverse	0,00	0,00	0,00	0,00	0,00	0,00	0,00	0,00	0,00	0,00	0,00	0,00	0,00	0,00	0,00	0,00				
41030	Tritenute a favore di terzi	20.000,00	0,00	20.000,00	8.979,04	1.325,47	10.304,51	-9.695,49	1.131,11	1.131,11	0,00	1.131,11	0,00	21.131,11	10.110,15	-11.020,96	1.325,47				
410300	Tritenute a favore di terzi	20.000,00	0,00	20.000,00	8.979,04	1.325,47	10.304,51	-9.695,49	1.131,11	1.131,11	0,00	1.131,11	0,00	21.131,11	10.110,15	-11.020,96	1.325,47				
41040	Somme pagate per conto di terzi	50.000,00	0,00	50.000,00	31.644,72	1.266,00	32.910,72	-17.089,28	1.030,13	1.030,13	0,00	1.030,13	0,00	51.030,13	32.674,85	-18.355,28	1.266,00				
410400	Somme pagate per conto di terzi	50.000,00	0,00	50.000,00	31.644,72	1.266,00	32.910,72	-17.089,28	1.030,13	1.030,13	0,00	1.030,13	0,00	51.030,13	32.674,85	-18.355,28	1.266,00				
41050	Partite in conto sospesi	25.000,00	0,00	25.000,00	71,52	0,00	71,52	-24.928,48	0,00	0,00	0,00	0,00	0,00	25.000,00	71,52	-24.928,48	0,00				
410500	Partite in conto sospesi	25.000,00	0,00	25.000,00	71,52	0,00	71,52	-24.928,48	0,00	0,00	0,00	0,00	0,00	25.000,00	71,52	-24.928,48	0,00				
41060	Servizio di cassa interno	5.000,00	0,00	5.000,00	5.000,00	0,00	5.000,00	0,00	0,00	0,00	0,00	0,00	0,00	5.000,00	5.000,00	0,00	0,00				
410600	Servizio di cassa interno	5.000,00	0,00	5.000,00	5.000,00	0,00	5.000,00	0,00	0,00	0,00	0,00	0,00	0,00	5.000,00	5.000,00	0,00	0,00				
	<b>TOT. CAT. 411</b> Totale Titolo 4	1.100.000,00	0,00	1.100.000,00	795.897,93	91.134,45	887.032,38	-212.957,62	111.640,99	111.640,99	0,00	111.640,99	0,00	1.211.640,99	987.538,92	-304.102,07	91.134,45				

XV LEGISLATURA — DISEGNI DI LEGGE E RELAZIONI — DOCUMENTI

CAPITOLO	GESTIONE DI COMPETENZA					GESTIONE DEI RESIDUI PASSIVI				GESTIONE DI CASSA				Totale dei residui passivi al termine dell'esercizio dell'esercizio (7 + 12)			
	Numero (codice)	DENOMINAZIONE	Previsioni	Definitive (3 + 4)	Pagate (6)	Somme impegnate	Restate da pagare da pagare (8-6)	Totale Impegni (8 + 7)	Differenze rispetto alle previsioni alle previsioni (8-5)	Restati all'inizio dell'esercizio dell'esercizio	Pagati (11)	Rimasti da pagare da pagare (13-11)	Totale (11+12)		Variazioni (13-10)	Previsioni (5 + 10)	Pagamenti (6 + 11)
1	2	3	4	5	6	7	8	9	10	11	12	13	14	15	16	17	18
		30.000,00	75.000,00	105.000,00	65.260,05	34.147,40	99.407,45	-5.572,55	33.676,63	21.626,80	6.457,07	28.083,87	-5.572,76	138.676,63	86.886,85	-51.789,78	40.604,47
		70.000,00	-49.800,00	20.200,00	15.538,50	3.600,63	19.189,13	-1.010,87	21.929,72	3.178,58	6.481,14	9.659,76	-12.269,96	42.129,72	18.717,08	-23.412,64	10.131,81
		46.650,00	-3.300,00	43.350,00	0,00	0,00	43.350,00	0,00	3.300,00	3.300,00	0,00	3.300,00	0,00	46.650,00	46.650,00	0,00	0,00
		20.000,00	0,00	20.000,00	18.500,00	0,00	18.500,00	-1.500,00	500,00	500,00	0,00	500,00	0,00	20.500,00	19.000,00	-1.500,00	0,00
		26.000,00	0,00	26.000,00	23.000,00	3.000,00	26.000,00	0,00	6.000,00	3.000,00	0,00	3.000,00	-3.000,00	32.000,00	26.000,00	-6.000,00	3.000,00
		1.500,00	0,00	1.500,00	1.037,13	0,00	1.037,13	-462,87	16.295,46	1.377,27	14.918,19	16.295,46	0,00	16.295,46	1.377,27	-14.918,19	14.918,19
		5.000,00	3.163,00	8.163,00	3.820,10	4.131,66	7.951,76	-211,24	82.026,00	82.026,00	0,00	82.026,00	0,00	90.189,00	85.846,10	-4.342,90	4.131,66
1328	Altri premi e borse di studio - Fondi	1.781.540,00	704.631,14	2.486.171,14	0,00	2.319.597,18	2.319.597,18	-166.573,96	7.320.756,60	784.457,83	6.536.298,77	7.320.756,60	0,00	9.806.927,74	784.457,83	-9.022.469,91	8.855.895,95
1329	Annieo Fabbrini	32.372,31	50.888,46	83.260,77	0,00	85.039,00	85.039,00	1.778,23	100.684,52	50.445,84	50.238,68	100.684,52	0,00	183.945,29	50.445,84	-133.499,45	133.277,68
1330	Leonardo Fontana Baldizi	3.531,40	4.284,03	7.815,43	0,00	7.815,43	7.815,43	0,00	108.948,82	10.010,33	98.938,49	108.948,82	0,00	116.764,25	10.010,33	-106.753,92	106.753,92
1331	Luigi di Ettore Ronge	9.062,73	7.973,65	17.036,38	0,00	18.150,81	18.150,81	1.114,23	115.540,01	15.000,00	100.540,01	115.540,01	0,00	132.576,59	15.000,00	-117.576,59	118.690,82
1332	Belfrage Pirazzani	22.912,00	3.474,88	26.386,88	0,00	27.991,05	27.991,05	1.604,17	226.952,36	8.983,17	217.969,19	226.952,36	0,00	233.339,24	8.983,17	-244.356,07	245.960,24
1333	Virginia Hanz	712,22	17.766,57	18.478,79	0,00	18.478,79	18.478,79	0,00	24.341,17	0,00	24.341,17	24.341,17	0,00	262.819,96	0,00	-262.819,96	262.819,96
1334	Tito Molteni	3.495,45	-235,35	3.260,10	0,00	3.260,10	3.260,10	0,00	11.478,22	2.500,00	8.978,22	11.478,22	0,00	14.738,32	2.500,00	-12.238,32	12.238,32
1335	Giuseppe Schivone	5.903,98	1.093,08	6.997,06	0,00	6.997,06	6.997,06	0,00	40.543,94	10.010,33	30.533,61	40.543,94	0,00	47.541,00	10.010,33	-37.530,67	37.530,67
1336	Enrico Persico	2.893,99	9.165,28	12.059,27	0,00	12.059,27	12.059,27	0,00	214.195,47	10.000,00	204.195,47	214.195,47	0,00	226.254,74	10.000,00	-216.254,74	216.254,74
1337	Merisio	2.538,24	2.017,99	4.556,23	0,00	4.556,23	4.556,23	0,00	7.788,75	0,00	7.788,75	7.788,75	0,00	12.344,98	0,00	-12.344,98	12.344,98
1338	Mario Tenza Messeri Roncaglia e Eugenio Meri	4.738,00	2.339,06	7.077,06	0,00	7.077,27	7.077,27	0,21	18.686,89	5.000,00	13.686,89	18.686,89	0,00	25.763,95	5.000,00	-20.763,95	20.764,16
1339	Mario e Mino Bonasperi	1.047,00	31,84	1.078,84	0,00	1.078,84	1.078,84	0,00	11.976,56	0,00	11.976,56	11.976,56	0,00	13.055,40	0,00	-13.055,40	13.055,40
1340	Mario Di Holo	3.977,00	1.518,22	5.495,22	0,00	5.495,22	5.495,22	0,00	80.263,60	8.000,00	72.263,60	80.263,60	0,00	85.798,82	8.000,00	-77.798,82	77.798,82
1341	Mario Panonico	357,88	12,69	370,57	0,00	370,57	370,57	0,00	8.668,09	1.000,00	7.668,09	8.668,09	0,00	9.038,66	1.000,00	-8.038,66	8.038,66
1342	Giuseppe Schivone	5.238,00	-77,43	5.160,57	0,00	5.160,57	5.160,57	0,00	8.994,73	5.000,00	3.994,73	8.994,73	0,00	14.155,30	5.000,00	-9.155,30	9.155,30
1343	Luca Barone	579,94	8,01	587,95	0,00	587,95	587,95	0,00	7.215,69	0,00	7.215,69	7.215,69	0,00	7.803,64	0,00	-7.803,64	7.803,64
1344	Giuseppe Gniffi	13.580,56	6.996,25	20.576,81	0,00	20.554,55	20.554,55	-22,26	40.454,86	15.783,17	24.671,69	40.454,86	0,00	61.031,67	15.783,17	-45.248,50	45.248,50
1345	Fondo anonimo linceo	1.900,84	814,41	2.715,25	0,00	2.715,25	2.715,25	0,00	12.580,56	0,00	12.580,56	12.580,56	0,00	15.295,81	0,00	-15.295,81	15.295,81
1346	Giocchino Riglinio	2.280,50	160,44	2.440,94	0,00	2.440,94	2.440,94	0,00	14.323,36	5.000,00	9.323,36	14.323,36	0,00	16.764,30	5.000,00	-11.764,30	11.764,30

XV LEGISLATURA — DISEGNI DI LEGGE E RELAZIONI — DOCUMENTI

Numero (codice)	CAPITOLO DENOMINAZIONE	GESTIONE DI COMPETENZA							GESTIONE DEI RESIDUI PASSIVI					GESTIONE DI CASSA			Totale dei residui passivi al termine dell'esercizio (7 + 12)	
		Somme impegnate			Definitive (3 + 4)	Pagate (6)	Rimaste da pagare (6-6)	Totale Impegni (6 + 7)	Differenza rispetto alle previsioni (8 - 5)	Residui all'inizio dell'esercizio (10)	Pagati (11)	Rimasti da pagare (12-11)	Totali (11+12)	Variazioni (13 - 10)	Previsioni (15 + 10)	Pagamenti (16 + 11)		Differenza rispetto alle previsioni (15-16)
		3	4	5														
1																		
113119	Chiappa e Paolo Gato	348,00	-27,79	340,21	0,00	340,21	340,21	0,00	29.883,74	0,00	29.883,74	29.883,74	0,00	30.223,95	0,00	-30.223,95	30.223,95	
113120	Basso De Fioresi	170,00	-33,15	136,85	0,00	136,85	136,85	0,00	11.713,90	0,00	11.713,90	11.713,90	0,00	11.850,75	2.747,29	-9.103,46	9.103,46	
113121	Pomputi Di Mo	387,00	11,18	398,18	64,04	334,14	398,18	0,00	28,18	28,18	0,00	28,18	0,00	426,36	92,22	-334,14	334,14	
113122	Luigi Taniguchi	2.229,51	76.838,40	79.067,91	0,00	79.067,91	79.067,91	0,00	613.436,92	0,00	513.104,64	613.436,92	0,00	692.504,83	100.332,28	-592.172,55	592.172,55	
113123	Canale e Angiola Agostinelli	28.673,00	10.014,29	38.687,29	0,00	38.687,29	38.687,29	0,00	61.220,42	0,00	46.220,42	61.220,42	0,00	99.907,71	15.000,00	-44.907,71	84.907,71	
113124	Edoardo Ruffini	2.985,74	118,05	3.103,79	0,00	3.103,79	3.103,79	0,00	35.173,08	0,00	30.173,08	35.173,08	0,00	38.276,87	5.000,00	-33.276,87	33.276,87	
1128	Stampa di pubblicazioni - Accademia	60.000,00	-11.000,00	49.000,00	23.695,16	24.029,33	47.724,49	-1.275,51	90.235,03	78.730,36	0,00	78.730,36	-11.504,67	139.335,03	103.423,52	-36.809,51	24.029,33	
113160	Pubblicazioni periodiche	5.000,00	-5.000,00	0,00	0,00	0,00	0,00	0,00	34.956,01	27.183,40	0,00	27.183,40	-7.772,61	34.956,01	27.183,40	-7.772,61	0,00	
113161	Memorie delle Arie Civici	34.850,00	-7.800,00	27.050,00	4.013,61	20.942,10	24.955,71	-2.094,29	114.516,59	63.649,47	9.348,34	72.997,77	-41.518,82	141.566,39	67.663,08	-73.903,31	30.290,40	
113162	Collane	0,00	0,00	0,00	0,00	0,00	0,00	0,00	0,00	0,00	0,00	0,00	0,00	0,00	0,00	0,00	0,00	
113163	Pubblicazioni fuori serie	0,00	0,00	0,00	0,00	0,00	0,00	0,00	0,00	0,00	0,00	0,00	0,00	0,00	0,00	0,00	0,00	
113164	Compensi a terra per correzione bozze	0,00	2.100,00	2.100,00	2.065,82	0,00	2.065,82	-34,18	0,00	0,00	0,00	0,00	0,00	2.100,00	2.065,82	-34,18	0,00	
113165	Spese (sezione online giornalisti) Direttore Responsabile	150,00	2.300,00	2.650,00	113,04	2.488,48	2.601,52	-48,48	0,00	0,00	0,00	0,00	0,00	2.650,00	113,04	-2.536,96	2.488,48	
11327	Stampa di pubblicazioni - Fondi	10.000,00	-10.000,00	0,00	0,00	0,00	0,00	0,00	6.000,00	2.142,78	3.857,22	6.000,00	0,00	6.000,00	2.142,78	-3.857,22	3.857,22	
113270	Anonimo Farnelli	3.391,00	-2.922,91	1.098,09	0,00	2.848,58	2.848,58	1.750,49	55.859,17	14.622,38	41.236,79	55.859,17	0,00	56.937,26	14.622,38	-42.334,88	44.083,57	
113271	Comitato Edizione Classici Greci e Latini	0,00	0,00	0,00	0,00	0,00	0,00	0,00	0,00	0,00	0,00	0,00	0,00	0,00	0,00	0,00	0,00	
11328	Uscite per il Centro Linceo	75.000,00	-20.000,00	55.000,00	16.710,66	33.651,47	50.362,13	-4.637,87	124.172,85	62.368,46	48.943,79	111.322,25	-13.855,60	180.177,85	79.079,12	-101.098,73	82.605,26	
113280	Interdisciplinare "Beniamino Segre"	0,00	0,00	0,00	0,00	0,00	0,00	0,00	124.047,97	123.949,66	0,00	123.949,66	-98,31	124.047,97	123.949,66	-98,31	0,00	
113281	Spese organizzative convegni	0,00	0,00	0,00	0,00	0,00	0,00	0,00	0,00	0,00	0,00	0,00	0,00	0,00	0,00	0,00	0,00	
113282	Altre iniziative	0,00	0,00	0,00	0,00	0,00	0,00	0,00	10.060,370,87	1.541.953,56	8.422.804,56	9.964.758,14	-95.612,73	13.254.741,65	1.759.121,69	-11.495.619,90	1.222.790,48	
	<b>TOT CAT. MB</b>	<b>2.321.016,29</b>	<b>873.354,49</b>	<b>3.194.370,78</b>	<b>217.168,11</b>	<b>2.799.985,92</b>	<b>3.017.156,03</b>	<b>-177.216,75</b>	<b>10.060.370,87</b>	<b>1.541.953,56</b>	<b>8.422.804,56</b>	<b>9.964.758,14</b>	<b>-95.612,73</b>	<b>13.254.741,65</b>	<b>1.759.121,69</b>	<b>-11.495.619,90</b>	<b>1.222.790,48</b>	

## XV LEGISLATURA — DISEGNI DI LEGGE E RELAZIONI — DOCUMENTI

Numero (codice)	CAPITOLO  DENOMINAZIONE	GESTIONE DI COMPETENZA						GESTIONE DEI RESIDUI PASSIVI						GESTIONE DI CASSA			Totale dei residui positivi al termine dell'esercizio (7 + 12)
		Previsioni			Somme impegnate			Residui all'inizio dell'esercizio	Pagati	Rimasti da pagare (13-11)	Totali (11+12)	Variazioni (13-10)	Previsioni	Pagamenti	Differenze rispetto alle previsioni (15-16)		
		Iniziali	Variazioni	Definitive	Pagate	Rimaste da pagare (8-6)	Totale Impegni (6+7)									Differenze rispetto alle previsioni (8-5)	
1	2	3	4	5	6	7	8	9	10	11	12	13	14	15	16	17	18
	Riepilogo dei titoli centro di responsabilità amm/va Amministrazione	3.984.848,00	9.881,59	3.994.729,59	3.477.254,71	344.104,92	3.781.359,63	-213.369,96	546.758,70	501.926,09	34.756,80	536.692,89	-10.075,81	4.541.488,29	3.939.180,80	-602.307,49	378.861,72
	TITOLO 1	1.081.394,28	-395.007,47	686.386,81	612.643,81	40.872,34	653.516,15	-32.870,66	540.173,59	516.919,26	20.014,28	536.933,54	-3.240,05	1.226.560,40	1.129.563,07	-96.997,33	60.886,65
	TITOLO 2	0,00	0,00	0,00	0,00	0,00	0,00	0,00	0,00	0,00	0,00	0,00	0,00	0,00	0,00	0,00	0,00
	TITOLO 3	5.066.242,28	-385.125,88	4.681.116,40	4.049.898,52	384.977,26	4.434.875,78	-246.240,62	1.086.932,29	1.018.845,35	54.771,08	1.075.616,43	-13.315,86	5.768.048,69	5.068.743,87	-699.304,83	439.748,34
	TOTALE PER CENTRO DI RESP. amm/va Amministrazione	160.000,00	-27.000,00	133.000,00	94.445,13	38.554,87	133.000,00	0,00	288.306,56	190.695,94	97.608,39	288.304,33	-2,23	421.306,56	285.141,07	-136.165,49	136.163,26
	Riepilogo dei titoli centro di responsabilità amm/va Biblioteca	70.000,00	27.000,00	97.000,00	54.213,46	42.786,54	97.000,00	0,00	56.473,84	42.406,11	14.067,73	56.473,84	0,00	153.473,84	96.619,57	-56.854,27	56.854,27
	TITOLO 1	230.000,00	0,00	230.000,00	148.658,59	81.341,41	230.000,00	0,00	344.780,40	233.102,05	111.676,12	344.778,17	-2,23	574.780,40	381.769,64	-193.010,76	193.010,76
	TITOLO 2	318.100,00	31.500,00	349.600,00	305.673,86	28.689,86	334.363,72	-15.236,28	8.001,56	8.001,56	0,00	8.001,56	0,00	357.601,56	313.675,42	-43.926,14	28.689,86
	TOTALE PER CENTRO DI RESP. amm/va Direzione Generale	318.100,00	31.500,00	349.600,00	305.673,86	28.689,86	334.363,72	-15.236,28	8.001,56	8.001,56	0,00	8.001,56	0,00	357.601,56	313.675,42	-43.926,14	28.689,86
	Riepilogo dei titoli centro di responsabilità amm/va Ragoniera	1.727.272,76	-45.441,48	1.681.831,28	1.599.246,83	80.127,33	1.679.374,16	-2.457,12	41.065,75	21.065,73	20.000,00	41.065,73	0,00	1.722.897,01	1.620.312,56	-102.584,45	100.127,33
	TITOLO 1	15.000,00	1.727.937,34	1.742.937,34	1.742.937,34	0,00	1.742.937,34	0,00	1.936.713,37	1.936.713,37	0,00	1.936.713,37	0,00	3.679.670,71	3.679.670,71	0,00	0,00
	TITOLO 2	1.100.000,00	0,00	1.100.000,00	795.897,93	91.134,43	887.032,38	-212.967,62	111.640,99	111.640,99	0,00	111.640,99	0,00	1.211.640,99	907.538,92	-304.102,07	91.134,43
	TITOLO 4	2.842.272,76	1.689.515,86	4.524.788,62	4.138.102,10	171.261,78	4.309.363,88	-215.424,74	2.089.420,09	2.069.420,09	20.000,00	2.089.420,09	0,00	6.614.208,71	6.207.524,19	-406.686,55	191.261,78
	TOTALE PER CENTRO DI RESP. Riepilogo dei titoli centro di responsabilità amm/va Segreteria	1.727.272,76	-45.441,48	1.681.831,28	1.599.246,83	80.127,33	1.679.374,16	-2.457,12	41.065,75	21.065,73	20.000,00	41.065,73	0,00	1.722.897,01	1.620.312,56	-102.584,45	100.127,33

## XV LEGISLATURA — DISEGNI DI LEGGE E RELAZIONI — DOCUMENTI

Numero (codice)	CAPITOLO  DENOMINAZIONE	GESTIONE DI COMPETENZA								GESTIONE DEI RESIDUI PASSIVI					GESTIONE DI CASSA			Totale dei residui passivi al termine dell'esercizio (7 + 12)
		Previsioni				Somme impegnate				Residui all'inizio dell'esercizio	Pagati	Rimasti da pagare (13-11)	Totali (11+12)	Variazioni (13-10)	Previsioni (8+10)	Pagamenti (6+11)	Differenze rispetto alle previsioni (15-16)	
		Initiali	Variazioni	Definitive (3+4)	Pagate	Rimaste da pagare (8-6)	Totale Impegni (6+7)	Differenza rispetto alle previsioni (8-5)	9									
3	4	5	6	7	8	9	10	11	12	13	14	15	16	17	18			
1	Titolo 1	2.121.016,29	873.354,69	3.194.370,78	2.171.688,11	2.799.985,92	3.017.154,03	1.541.953,58	3.422.804,56	9.964.758,14	-95.612,73	13.254.741,65	1.759.121,69	-11.495.619,96	11.222.790,48			
	Totale per centro di resp. amm.va Segreteria	2.321.016,29	873.354,69	3.194.370,78	2.171.688,11	2.799.985,92	3.017.154,03	1.541.953,58	3.422.804,56	9.964.758,14	-95.612,73	13.254.741,65	1.759.121,69	-11.495.619,96	11.222.790,48			
1	USCITE CORRENTI	8.511.237,05	842.294,66	9.353.531,65	5.653.788,64	3.291.462,90	8.945.251,54	2.263.642,90	8.575.169,75	10.838.812,65	-105.690,71	20.298.035,07	7.917.431,54	-12.380.603,53	11.866.632,65			
2	USCITE IN CONTO CAPITALE	1.166.394,28	1.359.949,87	2.526.344,15	2.409.814,61	83.658,88	2.993.473,49	2.496.038,74	34.082,01	2.530.120,75	-3.240,05	5.059.704,95	4.903.853,35	-153.851,60	117.746,88			
3	GESTIONI SPECIALI	0,00	0,00	0,00	0,00	0,00	0,00	0,00	0,00	0,00	0,00	0,00	0,00	0,00				
4	PARTITE DI GIRO	1.100.000,00	0,00	1.100.000,00	795.897,23	91.134,45	887.032,38	111.640,99	0,00	111.640,99	0,00	1.211.640,99	907.538,92	-304.102,07	91.134,45			
	TOTALE SPESE	10.777.631,33	2.202.244,47	12.979.875,80	8.859.501,18	3.466.256,23	12.325.757,41	4.871.322,63	8.609.251,76	13.480.574,39	-108.930,82	26.569.381,01	13.730.823,81	-12.838.557,20	12.075.507,95			
	Avanzo di competenza	10.777.631,33	2.202.244,47	12.979.875,80	8.859.501,18	3.466.256,23	12.325.757,41	4.871.322,63	8.609.251,76	13.480.574,39	-108.930,82	26.569.381,01	13.730.823,81	-12.838.557,20	12.075.507,95			
	TOTALE GENERALE	10.777.631,33	2.202.244,47	12.979.875,80	8.859.501,18	3.466.256,23	12.325.757,41	4.871.322,63	8.609.251,76	13.480.574,39	-108.930,82	26.569.381,01	13.730.823,81	-12.838.557,20	12.075.507,95			

## ELENCO DEI TITOLI AZIONARI AL 31 DICEMBRE 2005

## 1) Fondo «Antonio Feltrinelli»

AZIONI	Consistenza al 31 dicembre 2004		Variazioni		Consistenza al 31 dicembre 2005	
	Numero	Valore nominale complessivo	Aumento	Diminuzione	Numero	Valore nominale complessivo
Assicurazioni Generali Venezia.....	362.652	373.531,56	—	—	362.652	373.531,56
Alleanza Assicurazioni.....	133.725	66.862,50	—	—	133.725	66.862,50
Riunione Adriatica Sicutà.....	207.240	107.764,80	—	—	207.240	107.764,80
Riunione Adriatica Sicutà risp. nom. ....	78.945	41.051,40	—	—	78.945	41.051,40
Mittel.....	8.437	4.387,24	—	—	8.437	4.387,24
Italmobiliare.....	3.910	10.166,00	—	—	3.910	10.166,00
Montedison ord. ....	20	10,40	—	—	20	10,40
Autogrill.....	6.324	3.288,48	—	—	6.324	3.288,48
Molini Certosa (1).....	38.088	—	—	—	38.088	—
Pirelli & C. ord. ....	139.445	72.511,40	—	—	139.445	72.511,40
Pirelli & C. risp. nom. ....	6.850	3.562,00	—	—	6.850	3.562,00
Anic (1).....	53	—	—	—	53	—
Immobiliare Sogena.....	122	125,66	—	—	122	125,66
Ferr. Monza-Molteno (1).....	144	—	—	—	144	—
Bastogi.....	28.854	5.193,72	—	—	28.854	5.193,72
Galleria Pesaro (1).....	50	—	—	—	50	—
	1.014.859	688.455,16	—	—	1.014.859	688.329,50

(1) Titoli privi di valore.

## 2) Eredità «Enrico Persico»

AZIONI	Consistenza al 31 dicembre 2004		Variazioni		Consistenza al 31 dicembre 2005	
	Numero	Valore nominale complessivo	Aumento	Diminuzione	Numero	Valore nominale complessivo
Finsider raggr. ....	46	—	—	—	46	—

## 3) Fondo «Giorgio Maria Sangiorgi»

AZIONI	Consistenza al 31 dicembre 2004		Variazioni		Consistenza al 31 dicembre 2005	
	Numero	Valore nominale complessivo	Aumento	Diminuzione	Numero	Valore nominale complessivo
Banca Popolari Unite.....	5.364	10.728,00	—	—	5.364	10.728,00
Banca Popolare Milano.....	1.311	681,72	—	—	1.311	681,72
Italcementi ord. ....	9.360	9.360,00	—	—	9.360	9.360,00
Montedison ord. ....	30	15,60	—	—	30	15,60
	16.065	20.785,32	—	—	16.065	20.785,32

## 4) Fondo «Amalia Bruno Frassetto»

AZIONI	Consistenza al 31 dicembre 2004		Variazioni		Consistenza al 31 dicembre 2005	
	Numero	Valore nominale complessivo	Aumento	Diminuzione	Numero	Valore nominale complessivo
Banco Pop. Verona e Novara.....	960	3.456,00	—	—	960	3.456,00
Banca Pop. Milano.....	82.664	42.985,28	—	—	82.664	42.985,28
Villa Margherita.....	9.460	18.920,00	—	—	9.460	18.920,00
	93.084	65.361,28	—	—	93.084	65.361,28

ELENCO DEI TITOLI EMESSI O GARANTITI DALLO STATO  
ED ASSIMILATI AL 31 DICEMBRE 2005

SPECIE DEI TITOLI	Valore nominale	Valutazione	SPECIE DEI TITOLI	Valore nominale	Valutazione
1) Fondo «Antonio Feltrinelli»			8) Premio «Paolo Gatto»		
B.T. 4,25% Novembre 2009.....	248.000,00	248.000,00	G.P.F. ....	25.822,80	25.822,80
2) Eredità «Enrico Persico»			9) Fondo «Prof. Luigi Tartufari»		
B.T. 3% 15 Aprile 2009.....	5.000,00	5.000,00	C.C.T. Giugno 2010.....	150.000,00	150.000,00
B.T. 5% 15 Ottobre 2007.....	22.000,00	22.000,00	C.C.T. Dicembre 2010.....	352.000,00	352.000,00
G.P.F. ....	72.303,84	72.303,84	B.T. 5% 15 Ottobre 2007.....	730.000,00	730.000,00
3) Premi e borse di Studio «Massimo e Mino Bontempelli»			B.T. 3% 15 Aprile 2009.....	996.000,00	996.000,00
B.T. 3% 15 Aprile 2009.....	13.000,00	13.000,00	G.P.F. ....	413.164,80	413.164,80
B.T. 5% 15 Ottobre 2007.....	7.000,00	7.000,00	10) Premio «Pasquale De Meo»		
B.T. 4,25% Novembre 2009.....	8.000,00	8.000,00	B.T. 3% 15 Aprile 2009.....	15.000,00	15.000,00
4) Borse «Mario Panauzio»			G.P.F. ....	15.493,68	15.493,68
B.T. 6% Novembre 2007.....	5.164,56	5.164,56	11) Fondo «Cataldo e Angiola Agostinelli»		
G.P.F. ....	15.493,68	15.493,68	B.T. 5% 15 Ottobre 2007.....	15.000,00	15.000,00
5) Borse «Luca Barone»			G.P.F. ....	5.164,56	5.164,56
B.T. 6% Novembre 2007.....	2.582,28	2.582,28	12) Premio «Giuseppe Schiavinato»		
B.T. 4,25% Novembre 2009.....	10.000,00	10.000,00	C.C.T. Giugno 2010.....	245.000,00	245.000,00
6) Fondo «Dott. Giuseppe Gueffi»			13) Premio «Edoardo Ruffini»		
B.T. 5% 15 Ottobre 2007.....	130.000,00	130.000,00	B.T. 6% Novembre 2007.....	51.645,60	51.645,60
B.T. 6% Novembre 2007.....	18.075,96	18.075,96	14) Fondo «Leonardo Paterna Baldizzi»		
G.P.F. ....	123.949,44	123.949,44	B.T. 4,25% Novembre 2009.....	28.000,00	28.000,00
7) Fondo autonomo linceo			B.T. 5% 15 Ottobre 2007.....	5.000,00	5.000,00
B.T. 6% Novembre 2007.....	5.164,56	5.164,56	15) Fondo «Raffaele Pettazzoni»		
C.C.T. Dicembre 2010.....	8.000,00	8.000,00	G.P.F. ....	87.797,67	87.797,67
G.P.F. ....	15.493,68	15.493,68			



ELENCO DEGLI IMMOBILI DI PROPRIETA' DELL'ACCADEMIA  
E DEI FONDI AMMINISTRATI AL 31 DICEMBRE 2005

NATURA E UBICAZIONE	Destina- zione	Dati riguardanti la stima	Valore stimato	Nuove acquisizioni e lavori straordinaria manutenzione	Valore al 31/12/05	Reddito 2005
---------------------	-------------------	---------------------------------	-------------------	--	-----------------------	-----------------

## ACCADEMIA NAZIONALE DEI LINCEI

1 Palazzo della Farnesina.....		—	811.977,66	—	811.977,66	—
2 Palazzina dell'Auditorio.....		—	208.558,09	8.895,94	217.454,03	516,46
3 Fabbricato per i servizi.....		—	164.706,20	—	164.706,20	—
4 Abitazione del Portiere.....		—	35.808,70	—	35.808,70	—
5 Giardino.....		—	70.396,32	—	70.396,32	—
6 Piccola rimessa interno giardino.....		—	180,76	—	180,76	—
7 Fabbricato Via della Lungara, 233.....		—	507.156,05	—	507.156,05	377.346,17
8 Vari lavori Palazzo Corsini.....		—	848.130,38	15.360,00	863.490,38	—
Totale.....			2.646.914,16	24.255,94	2.671.170,10	377.862,63

## FONDO «ANTONIO FELTRINELLI»

1 Roma - Via Guicciardini, 5-11.....	ab/div	1966 CTU	170.325,38	—	170.325,38	62.030,07
2 Milano - Via Col di Lana, 4 e Via P. Custodi, 1.....	ab/div	1966 CTU 1984 p. Rizzi	1.641.291,27	8.984,19	1.650.275,46	295.172,43
3 Milano - Via Manin, 35 p. 1 int. 4.....	div		201.412,28	53,37	201.465,65	16.989,20
4 Milano - Via Manin, 35 p. 1 int. 3.....	ab	"	382.112,75	95,73	382.208,48	14.497,80
5 Milano - Via Ugo Iginio Tarchetti, 2 albergo.....	albergo	—	29.145.569,11	—	29.145.569,11	1.707.729,39
6 Siena - Piazza La Lizza, 1-3.....	albergo	—	12.394.965,58	—	12.394.965,58	696.849,56
7 Roma - Via Gaeta, 6-8.....	div/ab	2003 A.T.	13.632.537,70	144.209,04	13.776.746,74	650.000,00
Totale.....			57.568.214,07	153.342,33	57.721.556,40	3.443.268,45

## EREDITA' «ENRICO PERSICO»

1 Roma - Via di Villa Emiliani, 34 p.3 int.12.....	ab	1970 UTE	38.031,35	97,98	38.129,33	3.376,34
2 Roma - Viale Ippocrate, 116.....	ab	1970 UTE	26.429,01	1.119,00	27.548,01	4.492,71
Totale.....			64.460,36	1.216,98	65.677,34	7.869,05

Segue: ELENCO DEI TITOLI EMESSI O GARANTITI DALLO STATO  
ED ASSIMILATI AL 31 DICEMBRE 2005

SPECIE DEI TITOLI	Valore nominale	Valutazione
16) Fondo «Giorgio Maria Sangiorgi» B.T. 5% 15 Ottobre 2007.....	100.000,00	100.000,00
G.P.F. ....	51.645,60	51.645,60
17) Premio «Gioacchino Iapichino» B.T. 4,25% Agosto 2013.....	61.000,00	61.000,00
Fondo «Amalia Bruno Frassetto» UST 09 3,625%.....	250.000,00	243.900,00
B.T. 3% 15 Aprile 2009.....	258.000,00	258.000,00
G.P.F. ....	1.100.054,45	1.100.054,45
19) Fondo «Virginio Rizzo» UST 09 3,625%.....	626.000,00	610.725,60
B.T. 3,50% 15 Settembre 2008.....	300.000,00	300.000,00
B.T. 3% 15 Aprile 2009.....	657.000,00	657.000,00
20) Fondo «Luigi e Eleonora Ronga» B.T. 3% 15 Aprile 2009.....	64.000,00	64.000,00
UST 09 3,625%.....	63.000,00	61.462,80
Totale.....	7.375.017,16	7.352.105,56

## ELENCO DELLE OBBLIGAZIONI AL 31 DICEMBRE 2005

1) Fondo «Prof. Luigi Tartufari» Capitalia 20.....	515.000,00	474.212,00
Banca di Roma 2011 5,40% sub.....	444.152,96	444.152,96
2) Fondo autonomo linceo Capitalia 20.....	25.000,00	23.020,00
Fondo «Giorgio Maria Sangiorgi» Capitalia 20.....	50.000,00	46.040,00
4) Premio «Tito Maiani» Capitalia 20.....	62.000,00	57.089,60
Fondo «Leonardo Paterna Baldizzi» Banca di Roma 2011 5,40% sub.....	25.822,00	25.822,00
6) Fondo «Amalia Bruno Frassetto» Capitalia 20.....	608.000,00	559.846,40
Fondo «Virginio Rizzo» Capitalia 20.....	320.000,00	294.656,00
Fondo «Luigi ed Eleonora Ronga» Capitalia 20.....	55.000,00	50.644,00
Fondo «Gaetano Salvatore» Capitalia 20.....	102.000,00	99.921,60
Totale.....	2.206.974,96	2.075.404,56

Segue: ELENCO DEGLI IMMOBILI DI PROPRIETA' DELL'ACCADEMIA  
E DEI FONDI AMMINISTRATI AL 31 DICEMBRE 2005

NATURA E UBICAZIONE	Destina- zione	Dati riguardanti la stima	Valore stimato	Nuove acquisizioni e lavori straordinaria manutenzione	Valore al 31/12/05	Reddito 2005
---------------------	-------------------	---------------------------------	-------------------	--	-----------------------	-----------------

NATURA E UBICAZIONE	Destina- zione	Dati riguardanti la stima	Valore stimato	Nuove acquisizioni e lavori straordinaria manutenzione	Valore al 31/12/05	Reddito 2005
---------------------	-------------------	---------------------------------	-------------------	--	-----------------------	-----------------

## PREMIO «ANGIOLA E CATALDO AGOSTINELLI»

1	Bogliasco - Via Fratelli Ferrari, 24.....	ab	1990 p. Del Negro	390.892,02	—	390.892,02	16.560,00
2	Torino - Corso Duca degli Abruzzi, 34-bis p. 8.....	ab	"	145.459,85	—	145.459,85	11.798,89
3	Torino - Corso Duca degli Abruzzi, 34-bis p. t. ....	autorim	"	15.554,43	—	15.554,43	2.667,28
4	Torino - Via Pigafetta, 4 p. 6 int. 14.....	ab	"	54.188,86	—	54.188,86	3.624,29
5	Torino - Via Pigafetta, 4 p. 6 int. 15.....	ab	"	38.635,40	—	38.635,40	2.973,14
6	Torino - Via Giovanni da Verrazzano, 14 p. 1.....	ab	"	76.080,57	2.661,83	78.742,40	6.314,64
7	Torino - Via Massena, 14 p. 3.....	ab	"	37.338,98	378,73	37.717,71	4.303,22
Totale.....				758.150,11	3.040,56	761.190,67	48.241,46

## PREMIO «MARIA TERESA RONCAGLIA ED EUGENIO MARU»

1	Firenze - Lungarno del Tempio, 40 p. t. ....	ab	1971 UTE	3.523,65	3.523,65	40.190,50	10.155,76
2	Firenze - Via della Rondinella, 44 p. 1.....	"	"	7.470,67	—	7.470,67	1.894,00
3	Firenze - Via S. Zanobi, 39 p. 4.....	"	"	16.180,03	—	16.180,03	2.523,52
4	Firenze - Via Romana, 18 p. 1.....	"	"	4.247,88	—	4.247,88	601,26
5	Firenze - Via dei Federighi, 11 p. 3.....	"	"	14.282,99	2.575,90	16.858,89	949,20
6	Firenze - Via del Sole, 5 p. 3.....	"	"	3.433,92	—	3.433,92	1.192,59
7	Firenze - Via A. Scialoja, 15 p. 2.....	"	"	19.534,11	597,00	20.131,11	1.305,10
Totale.....				101.816,45	6.696,55	108.513,00	18.621,43

## PREMIO «MARIO DINOLA»

1	Roma - C.so Trieste, 134/A e 136	negozio	1980 p.g.	34.247,19	961,74	35.208,93	5.554,06
---	----------------------------------	---------	-----------	-----------	--------	-----------	----------

## FONDO «DOTT. GIUSEPPE GUELE»

1	Follonica - Via Manzoni, 27.....	ufficio	1987 p.g.	113.137,95	7.252,35	120.390,39	10.610,16
---	----------------------------------	---------	-----------	------------	----------	------------	-----------

## FONDO «PROF. LUIGI TARTUFAR»

1	Parma - Cappella funeraria cimitero "La Villetta".....			51.010,45	—	51.010,45	—
---	--	--	--	-----------	---	-----------	---

## FONDO «LEONARDO PATERNA BALDIZZI»

1	Roma - Viale Carso, 14 p. amm.to.....	ab	Uff. Tec. ANL	169.673,97	769,74	170.443,71	4.886,37
---	---------------------------------------	----	---------------	------------	--------	------------	----------

## FONDO «RAFFAELE PETTAZZONI»

1	Roma - Via Crescenzo, 63.....	div	1992 Uff. Tec. ANL	193.301,03	—	193.301,03	19.287,70
2	Bologna - Via Berengario da Carpi, 7.....	ab/div	"	84.332,63	—	84.332,63	4.769,26
Totale.....				277.633,66	—	277.633,66	24.056,96

Segue: ELENCO DEGLI IMMOBILI DI PROPRIETA' DELL'ACCADEMIA  
E DEI FONDI AMMINISTRATI AL 31 DICEMBRE 2005

NATURA E UBICAZIONE	Destina- zione	Dati riguardanti la stima	Valore stimato	Nuove acquisizioni e lavori straordinaria immanutenzione	Valore al 31/12/05	Reddito 2005
1 Roma - Via G. Antonelli, 50	ab	1996 p. Baiani	442.684,82	278,99	442.963,81	13.830,10
2 Roma - Via Fasana, 21	uff	"	162.683,92	4.060,00	166.743,92	8.287,65
3 Roma - Via Contessa di Bertinoro, 13	ab	"	65.109,09	-	65.109,09	1.269,90
4 Roma - Viale Somalia, 211	negozio	"	138.289,86	19,00	138.308,86	9.036,00
Totale.....			808.767,69	4.357,99	813.125,68	32.423,65

PREMIO «GIORGIO MARIA SANGIORGI»

FONDO «AMALIA BRUNO FRASSETTO»

1 Roma - Viale R. Margherita, 269 A/I	uff	rendita catastale	225.756,41	-	225.756,41	19.217,34
2 Roma - Viale R. Margherita, 269 A/I	ab	"	234.199,68	-	234.199,68	3.798,12
3 Roma - Viale R. Margherita, 269 quota millesimale ab. portiere	ab	"	5.395,43	-	5.395,43	-
4 Camaiore - Via C. Colombo, 213	albergo	"	403.125,80	-	403.125,80	9.376,38
5 Terreno in Fiumicino, località Passoscuro	edif	2004 A.T.	250.130,07	-250.130,07	-	-
6 Terreno in Savigliano	agr/edif	1995 p. M. Spirito Viale	40.836,25	-	40.836,25	-
Totale.....			1.159.443,64	-250.130,07	909.313,57	32.391,84

FONDO «LUIGI ED ELEONORA RONGA»

1 Roma - Via G. Baglivi, 7	ab/div	rendita catastale	238.901,30	482,19	239.383,49	13.695,13
----------------------------	--------	-------------------	------------	--------	------------	-----------

PIANTA ORGANICA APPROVATA DAL  
CONSIGLIO DI PRESIDENZA  
NELLA SEDUTA DEL 10 FEBBRAIO 2005  
SITUAZIONE AL 31 DICEMBRE 2005

POSIZIONI DI AREA	PROFILI PROFESSIONALI	
	DOTAZIONE ORGANICA	POSTI OCCUPATI
B1	10	5
B2-B3	10	10
C1-C2	13	9
C3	11	2
C4-C5 r.e.	21	19
Dirigente 2° fascia	4	2
Totale.....	69	47

Trattamento accessorio per il Personale e compensi incentivanti la produttività

Fondo costituito ai sensi dell'art. 4, C.C.N.L. 14/4/2001, per il personale delle Aree A, B e C:	
Compensi per lavoro straordinario n. 42 dipendenti.....	Euro 55.256,18
Residuo del Fondo per compensi incentivanti la produttività, per indennità.....	" 420.757,82
	Euro 476.014,00
Fondo costituito ai sensi dell'art. 4, C.C.N.L. 14/4/2001, per il personale delle qualifiche ad esaurimento:	
Compensi per lavoro straordinario n. 3 dipendenti.....	Euro 9.903,94
Residuo del Fondo per compensi incentivanti la produttività, per indennità.....	" 64.266,06
Art. 38, comma 6, C.C.N.L. 6/7/95 (qualifiche ad esaurimento)....	" 6.212,00
	Euro 80.382,00
Fondo costituito ex C.C.N.L. 5/4/2001 (dirigenti seconda fascia):	
retribuzione di posizione.....	Euro 75.944,00
Fondo costituito ex C.C.N.L. 5/4/2001 (dirigenti seconda fascia):	
retribuzione di risultato.....	" 13.402,00
	Euro 89.346,00
Fondo costituito ex C.C.N.L. 5/4/2001 (dirigenti prima fascia):	
retribuzione di posizione.....	" 44.853,00
retribuzione di risultato.....	" 9.531,00
	Euro 54.384,00
Per compenso lavoro straordinario di n. 3 portieri.....	Euro 17.709,99
	Euro 717.835,99

## CONTO ECONOMICO

Denominazione	ANNO 2005		ANNO 2004	
	Parziali	Totali	Parziali	Totali
<b>A) VALORE DELLA PRODUZIONE</b>				
1) Proventi e corrispettivi per la produzione delle prestazioni e/o servizi	116.314,56	116.314,56	136.336,67	136.336,67
2) Variazione delle rimanenze dei prodotti in corso di lavorazione, semilavorati e finiti	-	-	-	-
3) Variazione dei lavori in corso su ordinazione	-	-	-	-
4) Incrementi di immobilizzazioni per lavori interni	-	-	358.322,90	358.322,90
5) Altri ricavi e proventi, con separata indicazione dei contributi di competenza dell'esercizio:	-	9.312.379,32	-	8.124.285,77
a) altri ricavi e proventi	6.427.404,18	-	5.055.956,62	-
b) contributi in c/esercizio	2.884.975,14	-	3.068.329,15	-
<b>Totale valore della produzione (A)</b>	<b>9.428.693,88</b>	<b>9.428.693,88</b>	<b>8.618.945,34</b>	<b>8.618.945,34</b>
<b>B) COSTI DELLA PRODUZIONE</b>				
6) per materie prime, sussidiarie, consumo e merci	86.140,87	86.140,87	75.177,66	75.177,66
7) per servizi	1.480.216,26	1.480.216,26	1.644.165,14	1.644.165,14
8) per godimento beni di terzi	65.109,04	65.109,04	54.531,68	54.531,68
9) per il personale	-	2.787.606,26	-	2.942.984,36
a) salari e stipendi	1.840.277,87	-	1.817.056,83	-
b) oneri sociali	625.869,60	-	665.000,00	-
c) trattamento di fine rapporto	97.738,52	-	215.587,00	-
d) trattamento di quiescenza e simili	179.447,06	-	191.228,38	-
e) altri costi	44.273,21	-	54.112,15	-
10) Ammortamenti e svalutazioni	-	1.457.559,79	-	3.868.087,81
a) ammortamento immobilizzazioni immateriali	-	-	-	-
b) ammortamento immobilizzazioni materiali	1.457.559,79	-	3.868.087,81	-
c) altre svalutazioni delle immobilizzazioni	-	-	-	-
d) svalutazione dei crediti compresi nell'attivo circolante e delle disponibilità liquide	-	-	-	-
11) Variazioni delle rimanenze di materie prime, sussidiarie, di consumo e merci	-54.377,90	-54.377,90	236.573,19	236.573,19
12) Accantonamenti per rischi	154.607,66	154.607,66	1.279,82	1.279,82
13) Accantonamenti ai fondi per oneri	-	-	-	-
14) Oneri diversi di gestione	5.510.950,01	5.510.950,01	2.823.524,28	2.823.524,28
<b>Totale Costi (B)</b>	<b>11.487.811,99</b>	<b>11.487.811,99</b>	<b>11.646.323,94</b>	<b>11.646.323,94</b>
<b>DIFFERENZA TRA VALORE E COSTI DELLA PRODUZIONE (A-B)</b>	<b>-2.059.118,11</b>	<b>-2.059.118,11</b>	<b>-3.027.378,60</b>	<b>-3.027.378,60</b>
<b>C) PROVENTI E ONERI FINANZIARI</b>				
15) Proventi da partecipazioni	507.455,91	507.455,91	356.818,22	356.818,22
16) Altri proventi finanziari	-	473.005,54	-	2.154.289,77
a) di crediti iscritti nelle immobilizzazioni	-	-	-	-
b) di titoli iscritti nelle immobilizzazioni che non costituiscono partecipazioni	288.047,84	-	1.285.859,66	-
c) di titoli iscritti nell'attivo circolante che non costituiscono partecipazioni	-	-	-	-
d) proventi diversi dai precedenti	184.957,70	-	868.430,11	-

Segue: Conto economico

	ANNO 2005		ANNO 2004	
	Parziali	Totali	Parziali	Totali
17) Interessi e altri oneri finanziari	-37.670,71	-37.670,71	-	-
17-bis) Utili e perdite su cambi	-	-	-	-
<b>Totale proventi ed oneri finanziari (15+16-17)</b>	<b>942.790,74</b>	<b>942.790,74</b>	<b>2.511.107,99</b>	<b>2.511.107,99</b>
<b>D) RETTIFICHE DI VALORE DI ATTIVITA' FINANZIARIE</b>				
18) Rivalutazioni:		-		-
a) di partecipazioni	-	-	-	-
b) di immobilizzazioni finanziarie	-	-	-	-
c) di titoli iscritti nell'attivo circolante	-	-	-	-
19) Svalutazioni:		-		-
a) di partecipazioni	-	-	-	-
b) di immobilizzazioni finanziarie	-	-	-	-
c) di titoli iscritti nell'attivo circolante	-	-	-	-
<b>Totale rettifiche di valore</b>	<b>-</b>	<b>-</b>	<b>-</b>	<b>-</b>
<b>E) PROVENTI E ONERI STRAORDINARI</b>				
20) Proventi, con separata indicazione delle plusvalenze da alienazioni i cui ricavi sono iscrivibili al n. 5)	227.353,43	227.353,43	-	-
21) Oneri straordinari, con separata indicazione delle minusvalenze da alienazioni i cui effetti contabili non sono iscrivibili al n. 14)	-	-	-	-
22) Sopravvenienze attive ed insussistenze del passivo derivanti dalla gestione dei residui	108.930,82	108.930,82	4.289.875,64	4.289.875,64
23) Sopravvenienze passive ed insussistenze dell'attivo derivanti dalla gestione dei residui	-8.259,15	-8.259,15	-206.421,80	-206.421,80
<b>Totale delle partite straordinarie</b>	<b>328.025,10</b>	<b>328.025,10</b>	<b>4.083.453,84</b>	<b>4.083.453,84</b>
<b>RISULTATO PRIMA DELLE IMPOSTE A-B±C±D±E</b>	<b>-788.302,27</b>	<b>-788.302,27</b>	<b>3.567.183,23</b>	<b>3.567.183,23</b>
<i>Imposte dell'esercizio</i>	-	-	-	-
<b>Avanzo/Disavanzo/Pareggio economico</b>	<b>-788.302,27</b>	<b>-788.302,27</b>	<b>3.567.183,23</b>	<b>3.567.183,23</b>

## Stato Patrimoniale

ATTIVITA'	Anno 2005	Anno 2004	PASSIVITA'	
			Anno 2005	Anno 2004
A) CREDITI VERSO LO STATO ED ALTRI ENTI PUBBLICI PER LA PARTECIPAZIONE AL PATRIMONIO INIZIALE	—	—	A) PATRIMONIO NETTO	
B) IMMOBILIZZAZIONI	—	—	I. Fondo di dotazione	
I. <i>Immobilizzazioni immateriali</i>	—	—	II. Riserve obbligatorie e derivanti da leggi	
1) Costi d'impianto e di ampliamento	—	—	III. Riserve di rivalutazione	
2) Costi di ricerca, di sviluppo e di pubblicità	—	—	IV. Contributi a fondo perduto	
3) Diritti di brevetto industriale e diritti di utilizzazione delle opere di ingegno	—	—	V. Contributi per ripiano disavanzi	
4) Concessioni, licenze, marchi e diritti simili	—	—	VI. Riserve statutarie	
5) Avviamento	—	—	VII. Altre riserve distintamente indicate	
6) Immobilizzazioni in corso e acconti	—	—	VIII. Avanzi economici portati a nuovo	
7) Man. ne straord. e migliorie su beni di terzi	—	—	IX. Disavanzo economico d'esercizio	
8) Altre	—	—	-788.302,27	
<b>Totale</b>	—	—	<b>70.585.899,60</b>	
II. <i>Immobilizzazioni materiali</i>	56.071.754,47	57.397.663,52	<b>Totale Patrimonio netto (A)</b>	
1) Terreni e fabbricati	396.487,29	484.115,30	B) CONTRIBUTI IN CONTO CAPITALE	
2) Impianti, macchinari e automezzi	—	—	1) per contributi a destinazione vincolata	
3) Attrezzature industriali e commerciali	—	—	2) per contributi indistinti per la gestione	
4) Automezzi e motomezzi	—	—	3) per contributi in natura	
5) Immobilizzazioni in corso e acconti	—	—	<b>Totale Contributi in conto capitale (B)</b>	
6) Diritti reali di godimento	1.337.455,89	1.133.967,20	C) FONDI PER RISCHI ED ONERI	
7) Altri beni:	—	—	1) per trattamento di quiescenza e obblighi simili	
<b>Totale</b>	<b>57.805.697,65</b>	<b>59.015.746,02</b>	2) per imposte	
III. <i>Immobilizzazioni finanziarie</i> , con separata indicazione, per ciascuna voce dei crediti, degli importi esigibili entro l'esercizio successivo	—	—	3) per altri rischi ed oneri futuri	
1) Partecipazioni in:	—	—	4) per ripristino investimenti	
a) imprese controllate	—	—	<b>Totale Fondi rischi ed oneri futuri (C)</b>	
b) imprese collegate	—	—	D) TRATTAMENTO DI FINE RAPPORTO DI LAVORO SUBORDINATO	
	—	—	1.715.842,27	
	—	—	1.715.842,27	
	—	—	<b>1.874.728,58</b>	
	—	—	<b>1.874.728,58</b>	

ATTIVITA'	Anno 2005	Anno 2004	PASSIVITA'	Anno 2005	Anno 2004	
c) imprese controllanti	—	—	E) RESIDUI PASSIVI, con separata indicazione per ciascuna voce, degli importi esigibili oltre l'esercizio successivo	—	—	
d) altre imprese	521.415,45	521.541,11		1) obbligazioni	—	—
e) altri enti	—	—		2) verso le banche	—	—
2) Crediti:	—	—		3) verso altri finanziatori	—	—
a) verso imprese controllate	6.889.667,07	5.007.578,67		4) accounti	680.404,40	1.178.621,49
b) verso imprese collegate	2.045.235,57	1.836.303,82		5) debiti verso fornitori	—	—
c) verso lo Stato e altri soggetti pubblici	—	—		6) rappresentati da titoli di credito	—	—
d) verso altri .	1.636.409,97	1.910.297,50		7) verso imprese controllate, collegate e controllanti	—	—
3) Altri titoli	11.092.728,06	9.275.721,10		8) debiti tributari	67.020,76	87.609,23
4) Crediti finanziari diversi	68.898.425,71	68.291.467,12		9) debiti verso istituti di previdenza e sicurezza sociale	117.015,78	117.194,52
<b>Totale</b>	<b>11.092.728,06</b>	<b>9.275.721,10</b>		10) debiti verso iscritti, soci e terzi per prestazioni dovute	28.075,66	3.172,13
<b>Totale immobilizzazioni (B)</b>	<b>68.898.425,71</b>	<b>68.291.467,12</b>		11) debiti verso lo Stato ed altri soggetti pubblici	—	—
C) ATTIVO CIRCOLANTE			12) debiti diversi	11.182.991,39	12.202.907,84	
I. <i>Rimanenze</i>			<b>Totale Debiti (E)</b>	<b>12.075.507,99</b>	<b>13.589.505,21</b>	
1) Materie prime, sussidiarie e di consumo	—	—				
2) Prodotti in corso di lavorazione e semilavorati	—	—	F) RATEI E RISCONTI			
3) Lavori in corso	—	—	1) Ratei passivi	—	—	
4) Prodotti finiti e merci	2.426.950,74	2.372.572,84	2) Risconti passivi	58.000,00	—	
5) Accounti	—	—	3) Aggio su prestiti	—	—	
<b>Totale</b>	<b>2.426.950,74</b>	<b>2.372.572,84</b>	4) Riserve tecniche	—	—	
II. <i>Residui attivi</i> , con separata indicazione, per ciascuna voce, degli importi esigibili oltre l'esercizio successivo			<b>Totale ratei e risconti (F)</b>	<b>58.000,00</b>	<b>—</b>	
1) Crediti verso utenti, clienti ecc.	266.494,09	442.129,67				
2) Crediti verso iscritti, soci e terzi	—	—				
3) Crediti verso imprese controllate e collegate	547,00	—				
4) Crediti verso lo Stato e altri soggetti pubblici	—	—				
5) Crediti tributari	—	—				
6) Imposte anticipate	430.859,93	157.648,74				
7) Crediti verso altri	697.901,02	599.778,41				
<b>Totale</b>	<b>697.901,02</b>	<b>599.778,41</b>				

ATTIVITA'	Anno 2005	Anno 2004	PASSIVITA'	Anno 2005	Anno 2004
III. <i>Attività finanziarie che non costituiscono immobilizzazioni</i>					
1) Partecipazioni in imprese controllate	—	—			
2) Partecipazioni in imprese collegate	—	—			
3) Altre partecipazioni	—	—			
4) Altri titoli	—	—			
<b>Totale</b>	—	—			
IV. <i>Disponibilità liquide</i>					
1) Depositi bancari e postali	12.411.972,39	13.637.903,92			
2) Assegni	—	—			
3) Denaro e valori in cassa	—	—			
<b>Totale</b>	<b>12.411.972,39</b>	<b>13.637.903,92</b>			
<b>Totale attivo circolante (C)</b>	<b>15.536.824,15</b>	<b>16.610.255,17</b>			
D) RATEI E RISCONTI					
1) Ratei attivi	—	—			
2) Risconti attivi	—	—			
<b>Totale ratei e risconti (D)</b>	—	—			
<b>Totale attivo</b>	<b>84.435.249,86</b>	<b>84.901.722,29</b>	<b>Totale passivo e netto</b>	<b>84.435.249,86</b>	<b>84.901.722,29</b>



**SITUAZIONE AMMINISTRATIVA**  
**al 31 dicembre 2005**

Consistenza della cassa all'inizio dell'esercizio		13.637.903,92
Riscossioni	in c/competenza	12.033.249,59
	in c/residui	<u>471.642,69</u>
		12.504.892,28
Pagamenti	in c/competenza	8.859.501,18
	in c/residui	<u>4.871.322,63</u>
		-13.730.823,81
Consistenza della cassa alla fine dell'esercizio		12.411.972,39
Residui attivi	degli esercizi precedenti	119.876,57
	dell'esercizio	<u>446.999,55</u>
		566.876,12
Residui passivi	degli esercizi precedenti	8.609.251,76
	dell'esercizio	<u>3.466.256,23</u>
		-12.075.507,99
Avanzo di amministrazione al 31/12/2005		903.340,52

\*\*\*\*\*

L'utilizzazione dell'avanzo di amm.ne per l'esercizio 2006 risulta così prevista:		
<b>Parte vincolata</b>		
al Trattamento di fine rapporto		
ai Fondi per rischi e oneri		
Rinnovo contrattuale anno 2004	45.902,97	
Rinnovo contrattuale anno 2005	40.802,00	
Formazione personale anno 2004	14.179,41	
Formazione personale anno 2005	19.542,00	
Decreto Ministero Economia 29/11/02	213.923,00	
Legge 248/05, art.11-ter	<u>22.578,00</u>	
Totale parte vincolata		356.927,38
<b>Parte disponibile</b>		
Parte di cui non si prevede l'utilizzo nell'esercizio 2006		-
Totale parte disponibile		<u>546.413,14</u>
<b>Totale Risultato di amministrazione presunto</b>		903.340,52