

**RELAZIONE DELLA CORTE DEI CONTI**  
**AL PARLAMENTO**

sulla gestione finanziaria degli Enti sottoposti a controllo  
in applicazione della legge 21 marzo 1958, n. 259

**AUTORITA' PORTUALE DI ANCONA**

**(Esercizi dal 2002 al 2004)**

---

**Comunicata alla Presidenza il 18 maggio 2006**

---



**INDICE**

Determinazione della Corte dei conti n. 24/2006 del 5 maggio 2006 .....	<i>Pag.</i>	7
Relazione sul risultato del controllo eseguito sulla gestione finanziaria dell'Autorità portuale di Ancona per gli esercizi dal 2002 al 2004 .....	»	9

**DOCUMENTI ALLEGATI***Esercizio 2002:*

Relazione del Consiglio di amministrazione .....	»	75
Relazione del Presidente .....	»	93
Relazione del Collegio dei Revisori .....	»	111
Bilancio consuntivo .....	»	119
Allegati al bilancio .....	»	183
Analisi tecnica .....	»	205

*Esercizio 2003:*

Relazione del Consiglio di amministrazione .....	»	219
Relazione del Commissario .....	»	237
Relazione del Collegio dei Revisori .....	»	253
Bilancio consuntivo .....	»	261
Allegati al bilancio .....	»	319
Analisi tecnica .....	»	341

*Esercizio 2004:*

Relazione del Consiglio di amministrazione .....	»	353
Relazione del dirigente dell'area risorse finanziarie ...	»	371
Relazione del Collegio dei Revisori .....	»	393
Bilancio consuntivo .....	»	401
Allegati al bilancio .....	»	463
Analisi tecnica .....	»	485

## **DETERMINAZIONE DELLA CORTE DEI CONTI**



*Determinazione n. 24/2006.*

## LA CORTE DEI CONTI

### IN SEZIONE DEL CONTROLLO SUGLI ENTI

nell'adunanza del 5 maggio 2006;

visto il testo unico delle leggi sulla Corte dei conti approvato con regio decreto 12 luglio 1934, n. 1214;

vista la legge 21 marzo 1958, n. 259;

vista la legge 28 gennaio 1964 e in particolare l'articolo 6 comma 1 con la quale l'Autorità portuale di Ancona è stata sottoposta al controllo della Corte dei conti, nonché l'articolo 6 comma 4 come risulta sostituito dall'articolo 8-*bis* del decreto-legge 30 dicembre 1997, n. 457, convertito con modificazioni nella legge 27 febbraio 1998, n. 30;

vista la determinazione di questa Sezione n. 27 del 21 maggio 1996, con la quale sono state disciplinate le modalità di esecuzione dell'attività di controllo previsto dalla citata legge n. 84 del 1994;

visti i conti consuntivi dell'Ente suddetto relativi agli esercizi finanziari dal 2002 al 2004, nonché le annesse relazioni del Presidente e del Collegio dei revisori, trasmessi alla Corte in adempimento dell'articolo 4 della citata legge n. 259 del 1958;

esaminati gli atti;

udito il relatore Consigliere dottor Vittorio Giuseppone e, sulla sua proposta, discussa e deliberata la relazione con la quale la Corte, in base agli atti ed agli elementi acquisiti, riferisce alle Presidenze delle due Camere del Parlamento il risultato del controllo eseguito sulla gestione finanziaria dell'Ente per gli esercizi suindicati;

ritenuto che, assolto così ogni prescritto incombente, possa, a norma dell'articolo 7 della citata legge n. 259 del 1958, darsi corso

alla comunicazione alle dette Presidenze, oltre che dei conti consuntivi – corredati delle relazioni degli organi amministrativi e di revisione – della relazione come innanzi deliberata, che alla presente si unisce perché ne faccia parte integrante;

#### PER QUESTI MOTIVI

comunica, a norma dell'articolo 7 della legge n. 259 del 1958, alle Presidenze delle due Camere del Parlamento, insieme con i conti consuntivi per gli esercizi dal 2002 al 2004 – corredati delle relazioni degli organi amministrativi e di revisione – dell'Autorità portuale di Ancona l'unita relazione con la quale la Corte riferisce il risultato del controllo eseguito sulla gestione finanziaria dell'Ente stesso.

ESTENSORE  
*Vittorio Giuseppone*

PRESIDENTE  
*Giuseppe David*

Depositata in Segreteria il 15 maggio 2006.

IL DIRIGENTE SUPERIORE  
(Cataldo Potenzi)



## **RELAZIONE DELLA CORTE DEI CONTI**



RELAZIONE SUL RISULTATO DEL CONTROLLO ESEGUITO SULLA GESTIONE FINANZIARIA DELL'AUTORITÀ PORTUALE DI ANCONA PER GLI ESERCIZI DAL 2002 AL 2004

S O M M A R I O

1. Premessa .....	Pag.	13
-------------------	------	----

PARTE I

L'ORDINAMENTO E LA STRUTTURA

2. Cenni sull'ordinamento .....	»	14
3. La programmazione .....	»	17
4. Gli organi .....	»	22
5. Vigilanza .....	»	26
6. La Segreteria tecnico-operativa .....	»	27
7.8. Il costo dell'apparato .....	»	28

PARTE II

GLI ANDAMENTI GESTORI

9. Attività di indirizzo e regolamentazione .....	»	31
10. Concessioni di servizi di interesse generale <i>ex</i> articolo 6 comma 1 della legge 84/94 .....	»	35
11. Manutenzione delle parti comuni .....	»	36
12. Opere di grande infrastrutturazione .....	»	40
13. Opere destinate ad elevare il livello di sicurezza del porto .....	»	48
14. L'attività promozionale .....	»	49
15. Attività gestionale .....	»	51
16. L'attività di dismissione .....	»	54

PARTE III

LA CONTABILITÀ DELL'ENTE

17. Cenni introduttivi .....	»	56
18. I bilanci previsionali .....	»	56

19. La contabilità finanziaria .....	<i>Pag.</i>	58
20. La contabilità economica .....	»	62
21. La contabilità patrimoniale .....	»	63
22. La gestione dei residui .....	»	65
23. La gestione di cassa e la situazione amministrativa ...	»	71

## PARTE IV

24. Considerazioni conclusive .....	»	72
-------------------------------------	---	----

## 1. PREMESSA

Con la presente relazione la Corte riferisce sui risultati del controllo eseguito sull'attività nel triennio 2002 - 2004 dell'Autorità portuale di Ancona, istituita ai sensi dell'art. 6, c.1 della legge 28 gennaio 1994, n. 84, recante "riordino della legislazione in materia portuale" e sottoposta, con il successivo comma 4 dello stesso articolo, al controllo della Corte dei conti, di cui alla legge 21 marzo 1958, n. 259<sup>1</sup>.

Dal 1° marzo 1998 il controllo è svolto ai sensi dell'art. 2 della legge n. 259 e dell'art. 8 bis del D.L. n. 457/1997, convertito con modificazioni nella legge n. 30/1998.

L'analisi condotta tende altresì ad evidenziare gli andamenti e le risultanze gestionali dell'ente, costituito con effetto dal 1° gennaio 1995 mediante decreto legge n° 696 del 22 dicembre 1994, varie volte reiterato, da ultimo con il D.L. n. 535 del 1996, convertito nella legge 23 dicembre 1996, n. 647.

L'Autorità Portuale si è collocata, come altre Autorità Portuali, accanto alla preesistente Azienda Autonoma di Mezzi Meccanici - ente pubblico economico - denominata dalla legge n. 84/94 "organizzazione portuale", che si è estinta in data 31.12.97 per effetto della delibera dell'Autorità Portuale n. 226 del 31.12.97.

A decorrere dall'1.1.1998 l'Autorità Portuale ha assunto a pieno titolo la qualificazione di ente istituzionale, risultando dismesse nel corso del 1997 le attività operative nel settore merci, attraverso il rilascio di una concessione demaniale a soggetto privato per l'esercizio delle attività precedentemente svolte dall'Azienda Mezzi Meccanici e Magazzini del Porto.

---

<sup>1</sup> Sull'attività concernente il biennio 2000-2001 la Corte ha riferito con relazione trasmessa con determinazione n. 42/2003 dell'1/07/2003 (Atti Parlamentari - XIV Legislatura - Doc. XV, n. 173).

**PARTE I<sup>a</sup>****L'ORDINAMENTO E LA STRUTTURA****2. CENNI SULL'ORDINAMENTO****2.1 Compiti istituzionali**

I principali compiti istituzionali dell'Autorità portuale di Ancona - ai sensi dell'art. 6, c. 1 della legge n. 84/94, - si sostanziano nei seguenti:

- a) indirizzo, programmazione, coordinamento, promozione e controllo delle operazioni portuali e delle altre attività commerciali e industriali esercitate nei porti con poteri di regolamentazione e di ordinanza;
- b) manutenzione ordinaria e straordinaria delle parti comuni nell'ambito portuale, ivi compresa quella per il mantenimento dei fondali, previa convenzione con il Ministero delle Infrastrutture e Trasporti che preveda l'utilizzazione dei fondi all'uopo disponibili;
- c) affidamento e controllo delle attività dirette alla fornitura a titolo oneroso agli utenti portuali di servizi di interesse generale individuati con decreto del Ministro delle Infrastrutture e Trasporti.

L'Autorità portuale, che in base alle disposizioni dell'art. 6 - c. 2 - della citata legge n. 84/1994 ha personalità giuridica di diritto pubblico, è dotata di autonomia di bilancio e finanziaria nei limiti previsti dalla legge stessa.

Ad essa non si applicano le disposizioni di cui alla legge n. 70 del 1975 e successive modificazioni, nonché le disposizioni di cui al decreto legislativo 165/2001 e successive modificazioni ed integrazioni, fatta eccezione per quanto specificamente previsto dal comma 2° dell'art. 23 della citata legge 84/1994.

Nel corso degli esercizi in esame sono intervenuti i seguenti provvedimenti:

- 1) legge 8 luglio 2003 n. 172, il cui art. 13, 1° comma, ha integrato l'art. 18, 7° comma, della legge n. 84/94, permettendo alle AP di autorizzare, a seguito di richiesta dell'impresa concessionaria, l'affidamento ad altre imprese, autorizzate ex art. 16 della stessa legge, dell'esercizio di alcune attività facenti parte del ciclo operativo dell'impresa concessionaria.
- 2) legge 27 luglio 2004 n. 186, il cui art. 6 ha integrato l'art. 8, 1° comma, della legge n. 84/94, che prevede la semplificazione della procedura di nomina del

Presidente delle Autorità portuali, nel rapporto tra Ministro delle Infrastrutture e dei Trasporti e Presidenza delle Regioni, e la possibilità d'intervento del Presidente del Consiglio dei Ministri ove non si raggiunga l'intesa con la Regione interessata.

Peraltro con sentenza n. 378 del 7 ottobre 2005 la Corte Costituzionale ha dichiarato l'illegittimità costituzionale del predetto art. 6 della legge 186, ritenendo che "il meccanismo escogitato per superare la situazione di paralisi determinata dal mancato raggiungimento dell'intesa è tale da svilire il potere di codeterminazione riconosciuto alla Regione, dal momento che la mera previsione della possibilità per il Ministro di far prevalere il suo punto di vista, ottenendone l'avvallo dal Consiglio dei Ministri, è tale da rendere quanto mai debole fin dall'inizio del procedimento, la posizione della regione che non condivide l'opinione del Ministro e da incidere sull'effettività del potere di codeterminazione che, ma (a questo punto) solo apparentemente, l'art. 8, comma 1, continua a riconoscere alla Regione".

- 3) legge 17 agosto 2005 n. 168, all'art. 14 – 2° comma – in tema di "ammodernamento delle infrastrutture portuali", la quale ha disposto che, per l'attuazione dell'art. 36 della legge 1 agosto 2002 n. 166, le spese di investimento non concorrono per il 2005 alla determinazione del limite di incremento di cui al comma 57 dell'art. 1 della legge finanziaria 2005.
- 4) art. 24 d.l. 10 gennaio 2006 n. 4, con il quale viene demandato al Governo, ai sensi dell'art. 8 comma 6 della legge 5 giugno 2003 n. 131, la stipula di una intesa con le regioni, le Province autonome e le autonomie locali finalizzata a definire le procedure per la nomina del Presidente delle Autorità portuali <sup>2</sup>.

## 2.2 Gestione patrimoniale e finanziaria

La gestione patrimoniale e finanziaria dell'Autorità portuale è attualmente disciplinata dal regolamento di contabilità approvato dal Ministero delle Infrastrutture e dei Trasporti in data 14.9.99, ai sensi dell'art. 6, comma 3 della L. 84/94.

---

<sup>2</sup> Articolo soppresso dalla legge di conversione 9 marzo 2006, n. 80.

Il conto consuntivo dell'Autorità Portuale è allegato allo stato di previsione del Ministero delle Infrastrutture e dei Trasporti per l'esercizio successivo a quello nel quale il medesimo è stato approvato.

L'esercizio delle attività di cui al comma 1, lettera c) dell'art. 6 della legge n° 84 è affidato in concessione dall'Autorità Portuale mediante gara pubblica.

L'Autorità Portuale non può in alcun caso, né direttamente, né attraverso la costituzione o la partecipazione in società, esercitare la gestione delle operazioni portuali di cui all'art. 16, comma 1°, e di ogni altra attività strettamente connessa.

Tuttavia in base all'art. 8 bis, lett. d) del D.L. n. 457/1997, convertito con modificazioni in legge n. 30/1998, l'Autorità portuale può partecipare e costituire società esercenti attività accessorie o strumentali rispetto ai compiti istituzionali, anche ai fini della promozione e dello sviluppo della intermodalità, della logistica e delle reti trasportistiche.

Le entrate dell'Autorità Portuale, ai sensi dell'art. 13 della legge n° 84/1984, sono costituite:

- a) dai canoni di concessione delle aree demaniali e delle banchine comprese nell'ambito portuale e delle aree demaniali comprese nella circoscrizione territoriale nonché dai proventi di autorizzazioni per operazioni portuali;
- b) dagli eventuali proventi derivanti dalle cessioni di impianti;
- c) dal gettito delle tasse sulle merci sbarcate e imbarcate;
- d) dai contributi delle regioni, degli enti locali e di altri enti ed organismi pubblici;
- e) da entrate diverse.



### **3. LA PROGRAMMAZIONE**

#### **3.1 I Piani operativi triennali**

Nel luglio 2003 è stato redatto ed approvato il Terzo Piano Operativo Triennale. Esso si limita ad affermare la necessità di condurre a termine tutte le opere marittime di ampliamento del porto disegnate dal Piano Regolatore vigente e a confermare, come indirizzo strategico, il trasferimento progressivo di tutte le attività mercantili nei nuovi terrapieni, via via che essi si andranno a completare.

Il Terzo P.O.T. reca in allegato un resoconto fotografico ed un elenco analitico delle opere realizzate negli otto anni precedenti, con riferimenti alle singole fonti di finanziamento ed allo stato di esecuzione dei lavori.

Il 2004 è stato in gran parte caratterizzato dal "commissariamento" dell'Autorità Portuale di Ancona e dall'avvio delle procedure di approvazione del "Piano di Sviluppo del Porto di Ancona", ormai sostanzialmente definito. Il carattere di provvisorietà insito nel commissariamento dell'ente ed il fatto che il Piano di Sviluppo prefigura – comunque – interventi di natura infrastrutturale e strategici, ha indotto l'Amministrazione "pro tempore" dell'A.P. a soprassedere all'approvazione della revisione annuale del 3° Piano Operativo Triennale.

#### **3.2. Aggiornamento del Vigente Piano Regolatore Portuale (art. 5/1 e 27/3)**

Il vigente Piano Regolatore Portuale, approvato con D.M. n. 1604 del 14 luglio 1988, consiste essenzialmente in un piano di opere marittime, nel senso che esso si limita a disegnare le opere di grande infrastrutturazione del porto (nuove banchine, opere di difesa a mare, piazzali, etc.), non fornendo, peraltro, alcuna indicazione circa la funzionalizzazione e destinazione d'uso delle vecchie e nuove infrastrutture.

La legge 28.1.1994 n. 84, nell'affidare alle Autorità Portuali il compito di redigere ed adottare il piano regolatore portuale, definendone contenuti e iter approvativo, ne ha stabilito l'adozione previa intesa con il Comune interessato, non potendo essere in contrasto con gli strumenti urbanistici vigenti.

L'Autorità Portuale di Ancona, quindi, ha ravvisato l'opportunità di procedere alla redazione di una variante al vigente piano regolatore, al fine di provvedere all'aggiornamento dello stesso in relazione alle mutate condizioni di modalità, tipologia e volumi di traffico.

Il Comune di Ancona, per parte sua, aveva l'esigenza di procedere alla redazione del piano particolareggiato dell'area portuale.

Pertanto, le due Amministrazioni hanno deciso di affrontare il problema in modo congiunto e coordinato, procedendo assieme alla redazione di un "Piano di sviluppo del porto", avente le rispettive valenze di "variante-aggiornamento" per l'A.P. e di "piano particolareggiato" per il Comune.

Nel 1999 è stato sottoscritto, pertanto, un protocollo tra le due Amministrazioni con il quale sono state definite modalità, contenuti e finalità del nuovo strumento urbanistico ed è stato selezionato, mediante procedura ad evidenza pubblica, il gruppo di progettazione cui conferire l'incarico di redazione del Piano.

Una prima versione è stata presentata dai progettisti nel luglio 2000 ed esaminata da una commissione paritetica formata da tecnici delle due amministrazioni.

Sulla base delle osservazioni formulate da quest'ultima, i progettisti hanno presentato il Piano nella sua versione definitiva nell'aprile 2002 e, dopo ulteriori approfondimenti, nel gennaio 2003 hanno consegnato l'attuale versione.

Dopo una prima illustrazione al Comitato Portuale nel marzo 2003, si è tenuta la Conferenza di servizi finalizzata all'esame del Piano ed all'espressione dei pareri da parte di tutti i soggetti pubblici istituzionalmente interessati, con l'individuazione di alcuni correttivi riguardanti essenzialmente la flessibilità e la riprofilatura delle banchine del porto storico, la delocalizzazione di alcune attività estranee al porto e l'acquisizione di nuove aree di sviluppo.

Tali correttivi, sintetizzati in alcune schede tematiche, sono state oggetto di vari incontri ed approfondimenti con il Comune, proprio al fine di pervenire all'intesa di cui sopra.

A seguito dell'adozione del Piano da parte del Consiglio Comunale il Comitato Portuale nella seduta del 27 luglio 2004, preso in esame lo strumento urbanistico, ha incaricato il Commissario dell'AP di procedere nei termini e nelle forme prescritte alla salvaguardia delle prerogative di legge spettanti all'Autorità Portuale, affidandogli uno specifico mandato affinché fossero recepiti alcuni correttivi nell'interesse dello sviluppo e dell'operatività portuale.

In esecuzione del mandato ricevuto, il Commissario ha inviato al Sindaco del Comune di Ancona una nota riepilogativa con allegata la sintesi degli emendamenti da apportare al Piano, al fine di pervenire alla prevista intesa tra le due

amministrazioni interessate.

A seguito di ciò, si tenevano alcuni incontri con l'Amministrazione comunale per la valutazione degli emendamenti proposti e per le determinazioni da adottare in ordine alle osservazioni nel frattempo pervenute da parte di tutti i soggetti interessati, in base alla legge urbanistica.

In particolare è stato dato incarico ai progettisti di elaborare un quadro propositivo contenente il parere degli stessi su tutte le osservazioni e le relative ed eventuali proposte di modifica degli elaborati.

Il Piano è stato deliberato nel corso del 2005.

### **3.3. La rete di Rilevazione Statistica dei Flussi di Traffico Portuale**

Dal febbraio 2004 hanno preso il via una serie di contatti con l'Autorità Portuale di Livorno e la competente Direzione Generale dell'ISTAT per replicare presso l'Autorità Portuale di Ancona un sistema di raccolta dati ed informazioni relative alla movimentazione navi, merci e passeggeri, in analogia a quanto realizzato in via sperimentale nello scalo Livornese.

Le condizioni relativamente diverse delle due realtà portuali (Ancona e Livorno), hanno indotto l'Autorità Portuale di Ancona a realizzare un software in sede locale, rinunciando ad acquistare quello realizzato dall'A.P. di Livorno. Il software anconetano è stato predisposto in poche settimane ad un costo inferiore del 25%, rispetto a quello disponibile a Livorno e, soprattutto, la manutenzione e il suo aggiornamento prevede una spesa annuale di gran lunga inferiore a quanto prospettato dalla società di "hosting" di Livorno.

Il programma, entrato in funzione il 1° gennaio 2005, ha ricevuto l'approvazione dell'ISTAT, con il quale è in atto una specifica convenzione sottoposta all'approvazione dell'Autorità Garante della Privacy, funzionante con l'adesione della totalità dell'utenza portuale.

Dall'attivazione della rete di rilevazione statistica hanno tratto giovamento e beneficio la Dogana, liberata dall'incombenza di raccogliere informazioni sul cartaceo; gli agenti marittimi e gli spedizionieri che, mediante internet, compilano i modelli ISTAT in tempo reale, senza doverli materialmente consegnare nelle sedi doganali.

Questi ultimi soggetti, inoltre, possono disporre di un archivio informatico delle rispettive attività.

L'utilizzo del sistema di rilevazione consente di effettuare un aggiornamento quotidiano dei dati di traffico nel porto ed un costante monitoraggio dei livelli di attività dello scalo, costituendo una importante fonte di conoscenza per l'A.P. che può giovarsene per l'attività di programmazione.

### **3.4. Analisi dei Traffici**

Come rilevasi dal prospetto che segue, l'anno 2003 ha fatto registrare un calo di traffico mercantile e il 2004 si è concluso ancora una volta con segni negativi nell'attività mercantile e passeggeri. Le analisi svolte anche con l'ausilio della Camera di Commercio di Ancona e con l'ISTAO (Istituto di Studi Economici Adriano Olivetti), segnalano una serie di elementi utili a comprendere le ragioni del trend negativo.

Alcune sono di carattere internazionale ed interne ben note che incidono negativamente su tutte le Autorità Portuali, mentre altre influiscono specificamente sullo scalo marchigiano. In sintesi: il calo del 5% nel traffico passeggeri e del 4% nel transito TIR è ascrivibile alla sola direttrice di collegamento con la Grecia e deriva da un forte incremento dei prezzi praticati in quel paese sede delle Olimpiadi (che ha scoraggiato temporaneamente il turismo). Il calo di traffico dei veicoli mercantili è invece giustificabile con un ripristino dei collegamenti terrestri interni ai Balcani.

La diminuzione dei contenitori (-14%) è riconducibile alla crescita di competitività del trasporto su rotaia rispetto a quello marittimo. Difatti, la medesima quota di contenitori persa dal porto di Ancona è stata guadagnata dalla ferrovia, sulla tratta di collegamento col porto di Taranto.

Quest'ultimo, infatti, ha attivato appieno le sue funzioni di porto "hub" ed è ben collegato mediante la linea adriatica alla rete nazionale.

Quanto alle merci alla rinfusa, l'attività del porto di Ancona non cala ma, sostanzialmente, non recupera le perdite degli anni precedenti. In questo caso, le ragioni sono molteplici ma ascrivibili sostanzialmente all'insufficienza degli spazi operativi ed alla carenza di collegamenti viari con l'autostrada.

PORTO DI ANCONA: CONFRONTO IMBARCHI E SBARCHI 2002 - 2003 - 2004

Merci (in tn)	2002		2003		2004		2004 vs 2003 %
	Imbarchi	Sbarchi	Imbarchi	Sbarchi	Imbarchi	Sbarchi	
<b>LIQUIDE</b>							
Olii minerali	1.176.695	3.879.704	1.203.115	3.969.603	975.500	3.099.720	-9%
Diversi	0	0	0	0	0	0	0%
<b>TOTALE MERCI LIQUIDE</b>	1.176.695	3.879.704	1.203.115	3.969.603	975.500	3.099.720	-9%
<b>SOLIDE</b>							
Carbone	0	628.138	0	607.948	0	558.845	-8%
Semi oleosi + Legumi	0	210.896	0	228.081	0	285.838	18%
Cassa	1.478	335.482	2.754	294.443	15.882	365.461	8%
Alimenti	32.363	6.651	13.540	4.323	33.353	42.757	157%
Carichi	2.000	85.392	0	58.071	0	59.700	9%
Cemento / Klinker	0	174.948	0	105.888	0	116.821	18%
Colli	38.008	40.480	38.924	33.601	35.622	42.481	7%
Legnami	9	28.855	10	61	0	0	-100%
Cellulosa	1.472	150	1.058	0	0	0	-100%
Mietili e minerali ferrosi	17.282	56.618	46.541	0	3.104	53.681	16%
Componenti / prodotti finiti	1.749	989	8.477	9.938	4.187	6.107	-1%
Merli / Marmo	0	109.742	0	119.788	0	55.531	-54%
<b>TOTALE MERCI SOLIDE</b>	95.382	4.812.515	65.481	1.938.151	32.438	1.407.270	8%
<b>MERCI CONTENUTE NEI TIR</b>	2.482.485	2.582.014	1.094.685	1.208.887	1.240.816	1.056.059	8%
<b>MERCI NEL CONTENITORI</b>	499.237	215.949	314.077	280.848	304.952	358.836	2%
<b>TOTALE MERCI</b>	4.253.739	8.260.176	2.576.888	5.387.519	2.513.986	3.495.295	-6%
<b>NUMERO CONTENITORI</b>							
Vaori	3.417	17.758	2.406	12.368	2.488	10.231	-15%
Petit	25.538	12.147	20.860	11.625	17.618	11.058	-12%
<b>TOT. CONTENITORI NUMERO</b>	28.955	29.905	23.266	23.993	20.106	21.289	-13%
<b>CONTENITORI TEU</b>	46.602	47.719	37.322	38.518	31.869	33.288	-6%
<b>VEICOLI AUT.</b>	1.182	1.882	1.705	1.428	1.678	1.838	1%
<b>TIR GRECIA</b>	100.712	86.200	100.357	86.160	86.918	86.207	-2%
<b>TIR CROAZIA</b>	6.584	4.251	5.851	4.019	5.851	6.918	31%
<b>TIR ALBANIA</b>	2.980	83	1.887	25	834	87	-92%
<b>TIR MONTENEGRO</b>	518	22	338	49	67	20	87%
<b>TIR TURCHIA</b>	76	19	217	51	135	36	-59%
<b>TOTALE TIR</b>	111.558	92.675	110.650	132.294	103.352	103.272	-7%
<b>PASSEGGIERI GRECIA</b>	544.863	508.069	517.828	482.346	474.257	487.880	-8%
<b>PASSEGGIERI CROAZIA</b>	151.483	158.066	171.347	183.781	191.067	189.387	10%
<b>PASSEGGIERI ALBANIA</b>	38.130	57.881	42.395	42.854	34.850	72.571	-14%
<b>PASSEGGIERI MONTENEGRO</b>	8.054	7.544	10.491	12.079	5.554	5.692	-50%
<b>PASSEGGIERI TURCHIA</b>	7.820	8.827	8.505	9.072	8.048	9.048	0%
<b>PASSEGGIERI LIBANO</b>	0	0	0	0	0	0	0%
<b>PASSEGGIERI</b>	750.450	720.487	750.586	729.541	717.653	690.325	-5%
<b>CROCIERISTI (Passage)</b>							
<b>TOTALE PASSEGGERI</b>							
<b>N° NAVI</b>	3.678	3.733	3.712	3.759	3.744	3.741	0%

#### **4. GLI ORGANI**

##### **4.1 Il Presidente**

Il Presidente dell'Autorità Portuale di Ancona, già nominato con Decreto del Ministro delle Infrastrutture e dei Trasporti 31/7/1995, è stato confermato con Decreto del Ministro delle Infrastrutture e dei Trasporti 3/8/1999, per la durata di un quadriennio (1999-2003), a decorrere dal 2 settembre 1999. Il medesimo, dopo la scadenza del proprio mandato prevista per il 2 settembre 2003, è rimasto in carica fino al 17 ottobre 2003 ai sensi e per gli effetti di quanto previsto dall'art. 3, del D.L. 16/05/1994, n. 293, convertito con modificazioni dalla legge 15/07/1994, n. 444.

L'attuale Presidente è stato nominato con D.M. del 28/1/2005.

Con decreto del Ministro delle Infrastrutture e dei Trasporti del 15 ottobre 2003 è stato nominato il Commissario dell'Autorità Portuale al quale è stato attribuito un compenso di € 24.146 per il 2003 e di € 117.774 per il 2004.

Con decreto del Ministero delle Infrastrutture e Trasporti, in data 30 giugno 2004, inoltre, è stato nominato a decorrere dal 1° luglio 2004 il Vice Commissario dell'Autorità Portuale, con il compito di coadiuvare il Commissario, al quale è stato attribuito un compenso di € 44.165 per il periodo 1.7.2004/31.12.2004 e di € 9.196 per il periodo 1.1.2005/7.2.2005.

La gestione commissariale è proseguita per tutto l'anno 2004.

##### **4.3 Il Comitato Portuale**

Il Comitato Portuale, in carica per il quadriennio 1999-2003, è stato costituito, relativamente ai componenti previsti dall'art. 9, comma 1, lettere i), l) ed l-bis), con Delibera del Presidente dell'Autorità Portuale n. 115 dell'11/10/1999. Con Delibera n° 145 del 22/12/1999 è stato successivamente definito il completo assetto del Comitato Portuale, alla cui data era composto da n° 21 membri, ivi compreso il Presidente, risultando al tempo non ancora pervenuta la designazione del componente in rappresentanza della categoria "Autotrasportatori operanti nell'ambito portuale", nominato solo in data 01/02/2000.

Il Comitato Portuale, in carica per il quadriennio 1999-2003, è decaduto il 10 ottobre 2003.

Il nuovo Comitato Portuale, in carica per il quadriennio 2003-2007, è stato costituito, relativamente ai componenti previsti dall'art. 9, comma 1, lettere i), l) ed l-bis), con Delibera del Commissario dell'Autorità Portuale n. 12 del 20/11/2003.

Il Comitato Portuale nell'anno 2002 si è riunito per n. 6 volte, nell'anno 2003 per n. 9 volte e nell'anno 2004 per n. 10 volte.

Il grado di partecipazione alle riunioni dei relativi componenti è risultato soddisfacente, essendosi registrata una percentuale media annua di presenza pari al 75,00% nell'anno 2002, al 74,24% nell'anno 2003 e all'81,50% nel 2004.

Negli anni 2002, 2003 e 2004, in relazione a dimissioni o decadenze da cariche istituzionali di alcuni membri, la composizione del Comitato Portuale ha subito alcune modificazioni.

Ai partecipanti alle sedute del Comitato viene attribuito un gettone di presenza di euro 77,47, secondo le modalità stabilite dalla Deliberazione del Comitato Portuale n. 49 del 15/10/1997.

#### **4.3 Il Collegio dei Revisori**

Con decreto del Ministero dei Trasporti e della Navigazione in data 1/03/2000 è stato ricostituito il Collegio dei Revisori dei Conti per il quadriennio 2000-2004. Con decreto del 30 marzo 2004 il medesimo organo, decaduto alla data del 2/04/2004, è stato ricostituito per il quadriennio 2004-2008.

Le riunioni si sono svolte sempre alla presenza del Presidente del Collegio, come si evince dai verbali redatti dall'organo di controllo medesimo.

Durante il triennio preso in esame, alle sedute del Comitato Portuale ha partecipato almeno uno dei componenti del Collegio, ad eccezione di due riunioni.

Nel corso dell'anno 2002 il Collegio ha effettuato 6 riunioni e 4 verifiche di cassa; nell'anno 2003 n. 7 riunioni e 6 verifiche di cassa; nel 2004 n. 10 riunioni e 6 verifiche di cassa.

Il Collegio ha sempre redatto apposite relazioni su conti consuntivi, sui progetti di bilanci preventivi e sulle note di variazione per gli esercizi in esame, esprimendo parere favorevole alla loro approvazione.

#### 4.4 Il Segretariato Generale

La nomina del Segretario Generale dell'Autorità Portuale di Ancona, per il quadriennio 2000-2004, è stata disposta con Deliberazione del Comitato Portuale n. 29 del 15/6/2000, con decorrenza dal 1°/07/2000. Il 30 giugno 2004 il Segretario Generale è cessato dalla carica ed è stato nominato un nuovo Segretario Generale con delibera del Comitato Portuale in data 22/03/2005.

Il rapporto di lavoro del Segretario Generale è regolato a termini del C.N. di lavoro dei Dirigenti di Aziende Industriali (CIDA) con l'attribuzione di un trattamento economico corrispondente al coefficiente 2,50, applicato sul trattamento economico minimo mensile previsto nel medesimo contratto per i dirigenti di nuova assunzione, per n. 14 mensilità.

#### 4.5 Compensi degli Organi

L'art. 7, c. 2, della legge istitutiva dispone che con decreto del Ministro vigilante sono fissati i limiti massimi dell'indennità di carica del presidente e l'importo dei gettoni di presenza da corrispondere ai partecipanti al comitato portuale.

Per quanto riguarda le competenze degli organi risulta quanto segue:

- a) l'indennità di carica del Presidente è stata fissata inizialmente con D.M. 10 luglio 1997, in via provvisoria e salvo conguaglio, in misura equipollente al trattamento economico del Segretario generale, maggiorato del 30%.

Successivamente, per una più razionale determinazione dei compensi, in attesa che sia data attuazione alla riclassificazione dei porti, è stato emanato il decreto 31 marzo 2003 con il quale il Ministro delle Infrastrutture e dei Trasporti ha stabilito che ai Presidenti delle AP spetti un emolumento corrispondente al trattamento economico fondamentale previsto per i dirigenti generali dello stesso Ministero, moltiplicato per alcuni coefficienti. Attualmente il compenso spettante al Presidente ammonta ad € 164.419;

- b) Il trattamento economico spettante al Segretario generale, integrato dal coefficiente di maggiorazione 2,55, ammonta ad € 137.005. E' tuttora in corso di definizione il Contratto collettivo di lavoro per i Segretari generali delle Autorità portuali.



- c) il compenso per il Collegio dei revisori dei conti, stabilito con Decreto del Ministro delle Infrastrutture e dei Trasporti in data 31 marzo 2003, ammonta ad € 7.600,00/annui per il Presidente, ad € 6.300,00/annui per i membri effettivi e ad € 1.300,00/annui per i membri supplenti.

**5. VIGILANZA**

Le delibere assunte dall'Autorità Portuale vengono sempre trasmesse al Ministero vigilante. Quelle aventi per oggetto i bilanci sono state approvate dal Ministero con formale pronuncia.

**6. LA SEGRETERIA TECNICO-OPERATIVA**

L'organico della Segreteria tecnico-operativa, deliberato dal Comitato Portuale in data 13.09.96 e modificato con Delibera n. 12 del 29/03/2001, prevede la seguente strutturazione:

- Area Promozione, Programmazione e Statistica: n. 2 unità
  - Area Gestione risorse Umane e Segreteria – Gare e Contratti: n. 6 unità
  - Area Infrastrutture Portuali e Sicurezza: n. 9 unità
  - Area Risorse Finanziarie, regolamentazione e Gestione del Territorio: n. 9 unità
- per un totale di n. 26 unità:

La consistenza effettiva del personale dell'Autorità Portuale al 31 dicembre 2004 è articolata come di seguito specificato:

Area Promozione, Progr. e statistica	n° 2 unità	n° 1 Resp. Area n° 1 Imp. Amm.vo di concetto	<b>Quadro A</b> <b>2° livello</b>
Area gestione Risorse Umane e Segreteria – Gare e Contratti	n° 4 unità	n°1 Resp. Area n°1 Imp. Amm.vo di concetto n°1 Imp. Amm.vo n°1 Operatore Amm.vo/Op.vo	<b>Quadro A</b> <b>3° livello</b> <b>4° livello</b> <b>4° livello</b>
Area Infrastrutture Portuali e Sicurezza	n° 6 unità	n°1 Resp. Area n°1 Funzionario Tecn. Coord. n°1 Funzionario Tecn. n°1 Imp. Tecn. n°1 Coord. Ispettori Portuali n°1 Tecnico sicurezza/Isp. Port.	<b>Dirigente</b> <b>Quadro B</b> <b>2° livello</b> <b>3° livello</b> <b>1° livello</b> <b>2° livello</b>
Area Risorse Finanziarie, Regolamentazione e Gestione del territorio	n° 8 unità	n°1 Resp. Area n°2 Funzionari coordinatori n°3 Imp. Amm.vi di concetto n° 1 Imp. Amm.vo di concetto n° 1 Impiegato Amm.vo	<b>Dirigente</b> <b>Quadro B</b> <b>2° livello</b> <b>3° livello</b> <b>4° livello</b>

**7. 8. IL COSTO DELL'APPARATO****8.1. Il costo del personale**

**Anno 2002:** costo del personale: Migliaia di euro 1.224 (cat. 2<sup>a</sup> delle spese correnti)  
Migliaia di euro 86 per T.F.R. (quota rilevata come da conto economico)

- emolumenti fissi	migliaia	769
- emolumenti variabili	"	149
- emolum. al pers. non dip. dall'Ente	"	-
- indenn. e rimb. spese per missioni	"	15
- altri oneri per il personale	"	24
- incentivi al personale	"	-
- spese per corsi	"	30
- oneri previd. ed assistenz, a carico Ente	"	237
Totale parziale	"	1.224
- trattamento di fine rapporto	"	86
Totale complessivo	"	1.310

- entrate correnti: Migliaia di euro 6.349 inc. del 20,63%
- spese correnti: Migliaia di euro 3.996 inc. del 32,78%

**Anno 2003:** costo del personale: Migliaia di euro 1.289 (cat. 2<sup>a</sup> delle spese correnti)  
Migliaia di euro 84 per T.F.R. (quota rilevata come da conto economico)

- emolumenti fissi	migliaia	836
- emolumenti variabili	"	173
- emolum. al pers. non dip. dall'Ente	"	-
- indenn. e rimb. spese per missioni	"	9
- altri oneri per il personale	"	20
- incentivi al personale	"	-
- spese per corsi	"	7
- oneri previd. ed assistenz, a carico Ente	"	244
Totale parziale	"	1.289
- trattamento di fine rapporto	"	84
Totale complessivo	"	1.373

- entrate correnti: Migliaia di euro 6.365 inc. del 21,57%
- spese correnti: Migliaia di euro 3.948 inc. del 34,78%

**Anno 2004:** costo del personale: Migliaia di euro 1.376 (cat. 2<sup>a</sup> delle spese correnti)  
Migliaia di euro 77 per T.F.R. (quota rilevata come da conto economico)

- emolumenti fissi	migliaia	829
- emolumenti variabili	"	166
- emolum. al pers. non dip. dall'Ente	"	-
- indenn. e rimb. spese per missioni	"	13
- altri oneri per il personale	"	26
- incentivi al personale	"	49
- spese per corsi	"	13
- oneri previd. ed assistenz, a carico Ente	"	280
Totale parziale	"	1.376
- trattamento di fine rapporto	"	77
Totale complessivo	"	1.453

- entrate correnti: Migliaia di euro 5.954 inc. del 24,40%
- spese correnti: Migliaia di euro 4.996 inc. del 29,08%

## 8.2. Il costo dei beni di consumo e servizi

**Anno 2002:** Totale Tit: 1° ctg. 4<sup>a</sup>: Migliaia di euro 1.907

- entrate correnti: Migliaia di euro 6.349 inc. del 30,04%
- spese correnti: Migliaia di euro 3.996 inc. del 47,72%

**Anno 2003:** Totale Tit: 1° ctg. 4<sup>a</sup>: Migliaia di euro 1.805

- entrate correnti: Migliaia di euro 6.365 inc. del 28,36%
- spese correnti: Migliaia di euro 3.948 inc. del 45,72%

**Anno 2004:** Totale Tit: 1° ctg. 4ª: Migliaia di euro 1.883

- entrate correnti: Migliaia di euro 5.954 inc. del 31,63%
- spese correnti: Migliaia di euro 4.996 inc. del 37,69%

**PARTE II<sup>^</sup>****GLI ANDAMENTI GESTORI****9. ATTIVITÀ DI INDIRIZZO E REGOLAMENTAZIONE****9.1. Cenni generali - L'attuazione dell'art. 16 della L. 84/94, così come modificato dalla L. 186/2000**

Nel corso dell'anno 2003, con l'emanazione delle Ordinanze dell'Autorità Portuale n. 1/2003 e n. 2/2003 in data 8 gennaio 2003, è stata data completa attuazione alla riforma di cui alla L. n. 186/2000.

Al termine dei procedimenti avviati sono risultate autorizzate 12 imprese portuali ex artt. 16 e 18, 3 imprese di servizi (pesatura e riparazione contenitori).

Nel corso del 2004, a seguito della modifica del numero massimo delle autorizzazioni rilasciabili ex art. 16 di categ. C, è stata rilasciata un'altra autorizzazione di quella categoria (tredicesima in totale) ad una nuova impresa, che nel proprio programma operativo ha dichiarato di operare la movimentazione dei contenitori imbarcati/sbarcati su/da navi della flotta della MSC di Ginevra.

L'assetto operativo ed organizzativo delle operazioni portuali si basa sulla concessione ex art. 18 della L. n. 84/94 rilasciata alla soc. Ancona Merci s.c.p.a. di 6 banchine e delle gru fisse in essa installate, e ciò in attuazione della procedura di dismissione delle attività commerciali nel settore merci, svolte dalla preesistente Azienda dei Mezzi Meccanici.

Tale soggetto ha continuato a svolgere le prestazioni di gruaggio, anch'esse in precedenza svolte dalla predetta Azienda dei Mezzi Meccanici, mentre le imprese portuali ex art. 16 della L. 84/94 hanno continuato ad intrattenere rapporti diretti con i vettori marittimi, armatori e compagnie di navigazione per la definizione degli aspetti contrattuali relativi all'imbarco e sbarco della merce.

In sostanza i soggetti effettivamente operanti che organizzano l'intero ciclo delle operazioni portuali sono le imprese portuali ex art. 16, mentre la concessionaria effettua prestazioni a beneficio delle medesime imprese portuali, assicurando la produzione del segmento del "gruaggio" nell'ambito del ciclo.

L'impresa ex art. 16 si configura pertanto quale soggetto organizzatore dei vari fattori della produzione inerenti il ciclo delle operazioni portuali.

A sua volta la concessionaria, per la gestione operativa connessa all'esercizio delle gru, si avvale di una cooperativa (autorizzata ai sensi dell'art. 16 ed

inquadrata nell'apposita categoria delle imprese portuali che effettuano appalti di servizio alle altre imprese portuali), composta dagli ex gruisti dell'Azienda dei mezzi meccanici.

A completamento del quadro esiste poi un'altra cooperativa (ex compagnia portuale, parimenti autorizzata ed inserita nella speciale categoria delle imprese portuali che forniscono appalti di servizi ad altre imprese portuali) che avvia mezzi e personale alle imprese ex art. 16, che si configurano pertanto quali soggetti "organizzatori dei vari fattori produttivi del ciclo delle operazioni portuali".

Tale assetto operativo è stato codificato e dettagliatamente disciplinato con l'ordinanza n. 1/2003 che appunto prevede le seguenti disposizioni in materia di oggetto, tipologia e numero massimo:

- |   |   |
|---|---|
| <b>n. 1 - Autorizzazione tipo "A" -</b> | attività di imbarco, sbarco e trasbordo merce di qualsiasi tipo, a mezzo delle gru fisse demaniali installate sulle banchine portuali, ovvero fisse o semoventi di proprietà, autorizzate ad operare sulle aree in concessione, come da vigente atto di concessione.  |
| <b>n. 3 - Autorizzazione tipo "B" -</b> | attività di imbarco/sbarco per conto proprio o di terzi, di granaglie, semi, farine, derivati, affini e cemento alla rinfusa sulle banchine del Molo Sud, anche attraverso impianti collegati a strutture in concessione, in base agli atti in corso di validità.     |
| <b>n. 6 - Autorizzazione tipo "C" -</b> | attività di imbarco, sbarco, trasbordo, movimentazioni di merci di qualsiasi genere e natura per conto terzi, su tutte le banchine con eventuali limitazioni in base al programma operativo presentato e in relazione alla capacità tecnico-organizzativa dimostrata. |
| <b>n. 1 - Autorizzazione tipo "D" -</b> | attività specializzate di caricazione/scarico su/da navi RO/RO di rimorchi/trailers/rotabili a mezzo motrice, nell'ambito del trasporto combinato.  |
| <b>n. 2 - Autorizzazione tipo "E" -</b> | fornitura di appalti di servizi alle altre imprese portuali nel quadro della terziarizzazione, attraverso l'integrazione verticale dei cicli.   |



Per quanto attiene ai risultati economici ed operativi, in generale nel 2004 si è rilevata una situazione di stagnazione connessa alla flessione dei traffici nel settore delle merci.

**9.2. L'attuazione dell'art. 17 della L. n. 84/94 così come modificato dalla L. n. 186/2000**

Con l'Ordinanza n. 2/2003 è stato approvato il Regolamento per la fornitura del lavoro temporaneo alle imprese portuali con il quale è stata data attuazione in sede locale alle previsioni di cui all'art. 17 della L. n. 84/94.

In detta disciplina è stato previsto un pool di manodopera con un organico iniziale di 10 unità operative per l'erogazione di prestazioni di lavoro temporaneo alle imprese portuali.

Il Regolamento stabilisce:

- le modalità di avvio della manodopera temporanea presso le imprese;
- i limiti e i divieti per la fornitura di lavoro temporaneo;
- i doveri dei lavoratori temporanei;
- gli obblighi delle imprese utilizzatrici;
- le disposizioni sull'aggiornamento professionale, per la sicurezza;
- le disposizioni sulle coperture assicurativa e sul canone;
- i criteri per la determinazione delle tariffe per le prestazioni di lavoro temporaneo.

Quest'ultimo argomento ha trovato articolata disciplina nell'art. 7 del Regolamento in questione, laddove si prevede una formula per il calcolo della tariffa oraria parametrata sul costo orario medio di un lavoro temporaneo in orario ordinario al 4° livello con anzianità pari a 2,5 scatti in base al vigente C.C.N.L. e retribuzione di 2° livello.

A seguito di procedura selettiva avviata dall'Autorità Portuale, in linea con le previsioni dell'art. 17 della L. n. 84/94, è stato individuato fin dal 2003 il soggetto fornitore di lavoro temporaneo che, formalmente autorizzato con provvedimento in data 10 luglio 2003, dal 1° agosto 2003 ha iniziato ad erogare le relative prestazioni.

Con Ordinanza n. 18/2003 in data 10 luglio 2003 sono stati approvati e resi esecutivi il tariffario completo sulla base dell'offerta economica dell'impresa autorizzata ed il regolamento operativo della impresa medesima.

Dal 1° gennaio 2004 al 31 dicembre 2004 il soggetto fornitore di lavoro temporaneo ha ottenuto i seguenti risultati:

- giornate di avvio al lavoro: 1920;
- giornate di mancato avviamento: 350;
- fatturato prestazioni erogate alle imprese: 331.634,04 euro;
- fruizione di lavoro temporaneo in qualità di soggetto a suo volta utilizzatore di lavoro temporaneo: negativo.

Si riporta nella seguente tabella il riepilogo delle prestazioni:

<b>Anno 2004</b>	<b>Giornate lavorate</b>	<b>Giornate non lavorate</b>	<b>Fatturato</b>
Gennaio	157	59	25.705,82
Febbraio	172	33	29.633,12
Marzo	205	0	37.164,30
Aprile	185	14	32.880,40
Maggio	198	6	35.280,76
Giugno	172	16	27.988,65
Luglio	166	1	31.864,67
Agosto	133	26	26.224,82
Settembre	151	37	23.374,62
Ottobre	105	66	17.612,43
Novembre	89	82	14.369,11
Dicembre	187	10	29.535,34
<b>TOTALE ANNO 2004</b>	<b>1920</b>	<b>350</b>	<b>331.634,04</b>

**10. CONCESSIONI DI SERVIZI DI INTERESSE GENERALE EX ART. 6 CO. 1 DELLA L. 84/94**

A seguito dell'approvazione dei relativi capitolati, sono state espletate nel 2002 e per un quadriennio, le procedure - previa gara - per il rilascio della concessione dei seguenti servizi di interesse generale da fornire a titolo oneroso all'utenza portuale, ai sensi dell'art. 6 comma 1 let. c) della L. 84/94 e del D.M. 14.11.94:

- servizio di distribuzione idrica alle navi ormeggiate nel porto di Ancona;
- servizio di ritiro dei rifiuti solidi e liquidi dalle navi e relativo smaltimento;
- servizio ferroviario in ambito portuale.

**11. MANUTENZIONE DELLE PARTI COMUNI (ART. 6, C.1, LETT. B) E C. 5, L. 84/94)****11.1. Manutenzione ordinaria**

La convenzione con il Ministero II. TT., di cui all'art. 6, comma 1, lett.b), della Legge n. 84/94), relativa alla manutenzione ordinaria delle parti comuni dell'ambito portuale, originariamente stipulata in data 5/10/1998 per il triennio 1998/2000, è stata rinnovata in data 20/9/2001 per il triennio 2001/2003.

Oggetto della convenzione sono i seguenti servizi:

- pulizia degli specchi acquei;
  - pulizia e spazzatura delle aree portuali;
  - esercizio e manutenzione degli impianti elettrici di illuminazione e spese di fornitura di energia elettrica;
- manutenzione ordinaria di strade, piazzali e manufatti destinati all'uso comune, in ambito portuale.

La quota complessiva di finanziamento da parte del Ministero II.TT. ammonta a euro 266.273,51 per ciascuno degli anni 2001, 2002 e 2003. Per l'anno 2004 la predetta convenzione non è stata rinnovata a causa di carenza di risorse disponibili da parte del Ministero stesso; pertanto, i relativi oneri sono stati posti interamente a carico del bilancio dell'Autorità Portuale.

Nel triennio 2002-2004 l'Autorità Portuale ha sostenuto un onere complessivo per l'effettuazione delle manutenzioni ordinarie di cui sopra pari a circa euro 1,47 milioni, di cui euro 1,17 milioni per gli interventi e euro 0,3 milioni per il consumo di energia elettrica, solo in parte coperto dal finanziamento di cui sopra.

**11.2 Servizio di pulizia degli specchi acquei portuali****ANNO 2002**

Mediante Avviso d'asta del 16/10/2001 è stata indetta apposita gara di appalto con il criterio del massimo ribasso sull'importo a base di appalto di euro 103.291,38 per il periodo 1/1/2002 – 31/12/2002.

La gara è stata aggiudicata per euro 101.018,97.

**ANNO 2003**

Mediante Avviso d'asta del 31/10/2002 è stata indetta apposita gara di appalto con il criterio del massimo ribasso sull'importo a base di appalto di euro 112.420,00 per il periodo 1/1/2003 – 31/12/2003.

La gara è stata aggiudicata per euro 109.834,34

**ANNO 2004**

Mediante Avviso d'asta del 11/11/2003. è stata indetta apposita gara di appalto con il criterio dell'offerta economica più vantaggiosa sull'importo a base di appalto di euro 115.700,00 per il periodo 1/1/2004 – 31/12/2004.

La gara è stata aggiudicata per euro 113.848,80.

**11.3 Servizio di pulizia e spazzatura delle aree portuali****ANNO 2002**

Mediante Avviso d'asta del 10/10/2004 è stata indetta apposita gara di appalto con il criterio del massimo ribasso sull'importo a base di appalto di euro 149.772,50 per il periodo 1/1/2002 – 31/12/2002.

La gara è stata aggiudicata per euro 148.011,17 (IVA 10% inclusa).

**ANNO 2003**

Mediante Avviso d'asta del 31/10/2002 è stata indetta apposita gara di appalto con il criterio del massimo ribasso sull'importo a base di appalto di euro 155.000,00 per il periodo 1/1/2003 – 31/12/2003.

La gara è stata aggiudicata per euro 131.063,35 (IVA 10% inclusa).

**ANNO 2004**

Mediante Avviso d'asta del 11/11/2003 è stata indetta apposita gara di appalto con il criterio dell'offerta economicamente più vantaggiosa sull'importo a base di appalto di euro 158.000,00 per il periodo 1/1/2004 – 31/12/2004.

La gara è stata aggiudicata per euro 155.156,00 (IVA 10% inclusa).

**11.4. Esercizio e manutenzione degli impianti elettrici di illuminazione e spese di fornitura di energia elettrica****ANNO 2002**

Mediante Avviso d'asta del 10/10/2000 è stata indetta apposita gara di appalto con il criterio del massimo ribasso sull'importo a base di appalto di euro 123.949,66 per il biennio 2001/2002.

La gara è stata aggiudicata per euro 70.477,77, per un importo di competenza dell'esercizio 2002 pari a euro 35.238,89.

**ANNO 2003**

Mediante Avviso d'asta del 30/10/2002 è stata indetta apposita gara di appalto con il criterio del massimo ribasso sull'importo a base di appalto di euro 126.000,00 per il periodo 1/1/2003 – 31/12/2004.

Per il periodo gennaio-febbraio 2003 si è provveduto alla proroga del contratto già in essere per l'anno 2002 per la spesa complessiva di euro 5.873,15.

La gara è stata aggiudicata per euro 64.223,66 per il periodo 01/03/2003 – 31/12/2004.

**11.5 Manutenzione ordinaria di strade, piazzali e manufatti destinati all'uso comune, in ambito portuale****ANNO 2002**

Sono stati spesi euro 103.000,00.

**ANNO 2003**

Sono stati spesi euro 119.000,00.

**ANNO 2004**

Sono stati spesi euro 106.000,00.

**11.6 Manutenzione straordinaria**

La convenzione con il Ministero II. TT. relativa alla manutenzione straordinaria delle parti comuni dell'ambito portuale, ai sensi dell'art. 6, comma 1, lett. b) della Legge n. 84/94, è stata rinnovata in data 02.12.2002 per il biennio anno 2002-2003 e, successivamente in data 03.08.2004 per il triennio 2004-2006.

Nel corso del 2002 l'Autorità Portuale ha sostenuto a tale titolo un onere complessivo pari a 2,2 milioni di euro, nel 2003 pari a 2,65 milioni di euro e nel 2004 pari a 2,38 milioni.

**ANNO 2002**

Tra gli interventi di maggiore rilevanza si evidenziano i seguenti:

- Realizzazione di area attrezzata per parcheggio TIR – Zona Fiera di Ancona – 2° lotto;
- Lavori di straordinaria manutenzione della pavimentazione e degli impianti della banchina n. 22;
- Lavori di straordinaria manutenzione della pavimentazione e degli impianti del canale viario retrostante la Capitaneria di Porto.

**ANNO 2003**

Tra gli interventi di maggiore rilevanza si evidenziano i seguenti:

- Demolizione di manufatti e fabbricati lungo via Da Chio e nuova sistemazione della cabina elettrica;
- Manutenzione straordinaria della pavimentazione e degli impianti della banchina n. 21;
- Ristrutturazione della pavimentazione e degli impianti della banchina n. 2;

**ANNO 2004**

Tra gli interventi di maggiore rilevanza si evidenziano i lavori di manutenzione straordinaria (escavazione) dei fondali dello specchio acqueo antistante i cantieri minori.

Oltre a quanto sopra elencato, nel triennio 2002-2004 sono stati effettuati numerosissimi interventi diffusi di manutenzione straordinaria delle pertinenze relative al porto storico e commerciale (pavimentazioni stradali, infrastrutture ferroviarie, impianti fognari ed idrici, etc.).

**12. OPERE DI GRANDE INFRASTRUTTURAZIONE (ART. 5,C.8, L. 84/94)****12.1. Opere in attuazione del vigente Piano Regolatore Portuale**

Nel corso del triennio 2002-2004 è proseguito il processo di implementazione delle progettazioni delle opere di grande infrastrutturazione, in particolare per quanto concerne la realizzazione delle opere a mare in attuazione del vigente Piano Regolatore Portuale. Tale processo è sommariamente sintetizzato nei punti che seguono.

Atti salienti

- Variante al vigente Piano Regolatore Portuale approvata con D.M. n. 1604 del 14.07.1988.
- Progetto complessivo delle opere a mare approvato dal Consiglio Superiore LL.PP. con voto n. 122 del 02.04.1997.

Interramento fascia costiera ex porto turistico

- Finanziamento: Legge 543/88
- Stazione appaltante : Autorità Portuale
- Progetto e Direzione lavori: Professionisti esterni
- Importo totale : € 3,0 milioni
- Stato di avanzamento dei lavori: ultimati nell'aprile 2004

Lavori 1^ fase opere a mare: Realizzazione di 600 mt. della diga foranea di sottoflutto e di 334 mt. della banchina rettilinea

- Finanziamento : Legge 879/86
- Stazione appaltante: Ministero Infrastrutture e Trasporti
- Progetto e Direzione lavori: Ufficio del Genio Civile OO.MM. di Ancona
- Importo netto contrattuale: € 33,0 milioni
- Consegna dei lavori: luglio 1999
- Stato di avanzamento dei lavori: I lavori sono stati interrotti nel febbraio 2002 a seguito del fallimento della Dragomar S.p.a., impresa capogruppo dell'A.T.I.



appaltatrice dei lavori.

Nel febbraio 2004, l'Ufficio del Genio Civile OO.MM. ha indetto un'asta pubblica per l'affidamento dei lavori di completamento dell'opera, per un importo di circa 11 milioni di euro.

Lavori 2<sup>a</sup> fase opere a mare (1<sup>o</sup> stralcio): Realizzazione di 350 mt. della diga foranea di sottoflutto e completamento della banchina rettilinea

- Importo finanziamento (Legge 413/98): € 23,8 milioni – D.M. 23.05.2000
- Progettazione: Ufficio del Genio Civile OO.MM. - Convenzione in data 12.10.1999
- Consulenza e studi idraulico-marittimi: Facoltà di Ingegneria – Istituto di Idraulica - Convenzione in data 25.05.1999
- Approvazione progetto esecutivo: Consiglio Superiore LL.PP. – voto n. 211 del 24.05.2000
- Stazione appaltante: Autorità Portuale  
Indizione gara: dicembre 2000
- Importo lavori a base di gara: € 24,5 milioni
- Aggiudicazione provvisoria: ottobre 2001  
Aggiudicazione definitiva: marzo 2002
- Impresa aggiudicataria: Ing. E. Mantovani S.p.a. – Padova
- Stipula contratto: luglio 2002
- Importo netto contrattuale: € 18,5 milioni
- Direzione dei lavori: Autorità Portuale - Ufficio del Genio Civile OO.MM.
- Consegna provvisoria lavori: settembre 2002
- Consegna definitiva lavori: marzo 2003  
Stato di avanzamento dei lavori: lavori in corso, ultimazione contrattuale marzo 2006.

Lavori 3<sup>a</sup> fase opere a mare: Realizzazione del molo foraneo di sopraflutto e demolizione di parte del molo Nord

- Importo finanziamento (fondi ex art. 144 Legge 388/2000): € 63,0 milioni - al lordo di interessi per contrazione mutuo – D.M. 02.05.2001;
- Importo effettivamente disponibile: circa € 43,0 milioni (al netto degli interessi suddetti);

- Importo ad integrazione assegnato (ex art. 36 Legge 166/2002): € 18,0 milioni (al netto degli interessi per contrazione mutuo);
- Progettazione: Ufficio del Genio Civile OO.MM. - Convenzione in data 30.10.2001; Consulenza e studi idraulico-marittimi: Facoltà di Ingegneria - Istituto di Idraulica - Convenzione in data 30.07.2001;
- Stazione appaltante: Autorità Portuale  
Stato di avanzamento della progettazione: Il progetto definitivo dell'opera sottoposto all'esame del Consiglio Superiore LL.PP.
- Importo totale del progetto: € 56,0 milioni

Lavori 2<sup>a</sup> fase opere a mare (2<sup>o</sup> stralcio): Realizzazione di 430 mt. della diga foranea di sottoflutto

- Finanziamento (programma triennale 2004/2006 Min. II.TT. + fondi ex art. 36 Legge 166/2002): € 16,3 milioni (al netto degli interessi per contrazione mutuo);
- Finanziamento da reperire: 8,6 milioni
- Progettazione: stipulata apposita convenzione con Ufficio del Genio Civile OO.MM.
- Stazione appaltante: Autorità Portuale
- Importo presunto del progetto: € 24,9 milioni

Lavori 4<sup>a</sup> fase opere a mare: Completamento diga foranea di sottoflutto, realizzazione della banchina laterale, completamento piazzali ed escavo fondali

- Progettazione: stipulata apposita convenzione con Ufficio del Genio Civile OO.MM.  
Stazione appaltante: Autorità Portuale
- Importo presunto del progetto: € 47,0 milioni

Lavori di collegamento stradale della Nuova Darsena

- Finanziamento: bilancio Autorità Portuale
- Progettazione definitiva: disponibile (in corso le procedure di esproprio)
- Stazione appaltante: Autorità Portuale  
Importo totale del progetto: € 2,8 milioni (inclusi oneri di esproprio)

Lavori di collegamento ferroviario della Nuova Darsena

- Finanziamento assegnato (fondi ex art. 36 Legge 166/2002 e Delibera CIPE 36/2002): € 7,7 milioni
- Progettazione definitiva: disponibile dall'agosto 2003
- Stazione appaltante: Autorità Portuale
- Importo totale del progetto: € 7,7 milioni

**12.2. Infrastrutture finalizzate alle "Autostrade del mare"**Lavori di adeguamento del raccordo tra le banchine nn. 10 e 11 del porto storico

L'intervento è finanziato dal Ministero II.TT. a seguito di stipula di apposita Convenzione in data 10.07.2001.

A seguito della relativa gara di appalto i lavori sono stati aggiudicati nell'ottobre 2002, per un importo netto di euro 1.081.509,36 e consegnati nel maggio 2003.

A causa del fallimento della ditta esecutrice, i lavori si sono interrotti nel luglio 2004 e si è proceduto alla risoluzione del contratto.

Successivamente si è dato avvio alla redazione dello stato di consistenza e nel novembre 2004 l'Impresa ha riconsegnato le aree di cantiere.

Nel dicembre 2004 la Direzione dei lavori è stata incaricata di dare avvio alla progettazione dei lavori di completamento.

Lavori di adeguamento delle banchine nn. 13 e 14 all'ormeggio delle navi traghetti

Nel gennaio 2003 i progettisti incaricati hanno consegnato il progetto definitivo per un importo complessivo di euro 4.450.000,00 comprensivo delle somme a disposizione dell'Amministrazione.

Nel gennaio 2003 il progetto è stato approvato dal Comitato Portuale ed inviato al Consiglio Superiore LL.PP. per l'acquisizione del parere di competenza.

Con voto n. 58 del 11.06.2003 il suddetto Consesso ha restituito il progetto con osservazioni.

E' stata quindi avviata la sua rielaborazione nonché l'organizzazione della campagna di indagini sui terreni di dragaggio richiesta dal Consiglio Superiore LL.PP. , conclusasi nell'aprile 2004.

A seguito delle analisi svolte dall'A.R.P.A.M. sui prelievi effettuati durante la predetta campagna, nel mese di dicembre 2004 è stata consegnata l'elaborazione dei dati di cui alle suddette analisi e, pertanto, è ripresa la progettazione dell'opera.

### **12.3. Lavori di ristrutturazione del "molo della Lanterna" (ex Mosciolinari)**

Nel maggio/giugno 2001 è stata formalmente disposta e notificata la risoluzione del contratto di appalto a causa di grave colpa ed inadempienza dell'Impresa appaltatrice durante il corso dei lavori.

Nel luglio 2001 è stato trasmesso all'Impresa il "Verbale dello stato di consistenza dei lavori" redatto ai sensi del D.P.R. n° 554/99.

Nello stesso mese è stato inoltre notificato all'Impresa medesima l'atto di resistenza e di nomina di arbitro relativo al procedimento di "arbitrato" avviato dalla medesima, sull'esito del quale si riferirà nel prossimo referto.

Dopo la risoluzione del contratto con l'originaria Impresa appaltatrice dei lavori, è stato redatto il progetto di completamento, ammontante ad un importo complessivo di euro 1.342.787,94.

A seguito di nuova gara di appalto i lavori sono stati aggiudicati nel maggio 2002 e, nel settembre 2002, si è proceduto alla consegna dei lavori, ultimati nel novembre 2004.

### **12.4. Nuova sede per i servizi tecnico-nautici per il Corpo dei Piloti ed il Gruppo Ormeggiatori**

Dopo le procedure di validazione ed approvazione del progetto esecutivo, a seguito della relativa gara di appalto i lavori sono stati aggiudicati nel luglio 2002 per un importo netto contrattuale di euro 542.341,70.

Nel settembre 2002, si è proceduto alla consegna dei lavori, che sono stati ultimati nel gennaio 2004 e collaudati nel giugno 2004.

**12.5. Lavori di realizzazione di prolungamento pontili e banchine pontili per cantieri minori in zona ZIPA**

A seguito della relativa gara di appalto, i lavori sono stati aggiudicati in data 31.12.2001, per un importo netto di euro 582.479,69.

Nell'aprile 2002, si è proceduto alla consegna dei lavori, che sono stati ultimati nell'ottobre 2003 e collaudati nell'aprile 2004.

**12.6. Lavori di riempimento parziale della fascia costiera retrostante l'ex porto turistico**

Nel marzo 2002 è stato stipulato l'atto aggiuntivo relativo ad una variante relativa alla sostituzione del materiale di riempimento del terrapieno con sabbia di dragaggio ed i lavori sono proseguiti regolarmente fino al marzo 2003.

Dalla suddetta data è iniziato il periodo contrattuale di monitoraggio degli assestamenti o cedimenti del terrapieno medesimo, terminato nel novembre 2003 con le verifiche positive effettuate dal Consulente geotecnico.

Sono quindi iniziate le opere di completamento, consistenti essenzialmente nella realizzazione della massicciata di finitura superficiale ed opere accessorie. I lavori sono stati ultimati nell'aprile 2004 e collaudati nel gennaio 2005.

**12.7. Progetto "Ank's Marina"**

Nel luglio 2003 l'Autorità Portuale ha sottoscritto un "Accordo di programma" con la Provincia ed il Comune di Ancona ed un "Protocollo di intesa" con il Cantiere navale ISA Produzione S.r.l. per la creazione, mediante una serie di interventi articolati in tre fasi successive, di un polo di servizi tecnico-turistici per unità da diporto di grandi dimensioni (progetto "ANK'S MARINA").

Tale progetto, del costo complessivo di 6,3 milioni di euro, prevede la compartecipazione finanziaria di 5,8 milioni di euro, nell'arco di tre anni, da parte dell'Autorità Portuale (per 4,0 milioni di euro), dell'Amministrazione provinciale e del Comune di Ancona (ciascuno per 0,9 milioni di euro).

Il progetto preliminare relativo all'intero intervento, redatto nel settembre 2003 a cura ed onere dell'ISA ed acquisito agli atti dell'Autorità Portuale, prevede le seguenti fasi:

- Fase 1 (importo totale pari a Euro 3.200.000): realizzazione di tre pontili e terrapieni retrostanti con demolizione di esistente scalo di varo;
- Fase 2 (importo totale pari a Euro 2.050.000): realizzazione di due pontili syncrolift e piazzali retrostanti;
- Fase 3 (importo totale pari a Euro 1.050.000): realizzazione di un pontile e completamento dei piazzali retrostanti, con demolizione di scalo di varo esistente.

Il progetto definitivo della Fase 1 è stato redatto nel settembre 2003 a cura ed onere dell'ISA Produzione ed acquisito agli atti dell'Autorità Portuale.

Sulla base del progetto preliminare, tutti gli interventi sono stati inseriti nel programma triennale 2004-2006 e nell'elenco annuale 2004 delle opere di competenza dell'Autorità Portuale, approvati dal Comitato Portuale con Delibera n. 44 del 02.12.2003.

Dopo l'espletamento della relativa gara di appalto, la FASE 1 dei lavori è stata aggiudicata nel dicembre 2004 per un importo netto di euro 2.448.193,74.

#### **12.8 Realizzazione della nuova banchina di allestimento navi in area in concessione a Fincantieri S.p.A.**

L'Autorità Portuale, nel giugno 2003, ha sottoscritto un accordo quadro con la Fincantieri S.p.a. ed il Comune di Ancona, nell'ambito del quale è stato concordato di trasferire all'interno delle aree portuali in concessione alla Fincantieri tutte le attività di allestimento navi che attualmente si svolgono sulla banchina n°7 del porto storico, unitamente alla mensa-spogliatoio ubicata sulle aree retrostanti della banchina.

In sintesi, l'accordo prevede le seguenti azioni:

- a) la realizzazione strutturale della nuova banchina di allestimento all'interno delle aree Fincantieri, con oneri a carico dell'Autorità Portuale;
- b) la realizzazione delle opere impiantistiche e di arredo della nuova banchina e la costruzione di un nuovo manufatto mensa-spogliatoio, sempre all'interno delle suddette aree, con oneri a carico di Fincantieri S.p.a.;
- c) il trasferimento di tutte le attività dalla banchina n. 7 ai nuovi siti;
- d) la demolizione dei manufatti dismessi della banchina n. 7 ed il ripristino delle relative aree di sedime, con oneri a carico del Comune di Ancona.

L'intervento complessivo consentirà di soddisfare le prevalenti esigenze portuali connesse al reperimento di nuovi spazi di banchina, necessari per sostenere sul piano infrastrutturale l'aumento dei traffici commerciali, in particolare per quanto concerne quello traghettistico, tenuto conto dell'attuale saturazione di aree ed accosti dedicati del porto storico.

Il trasferimento della banchina di allestimento e dell'edificio mensa-spogliatoio è previsto dal vigente P.R.P. e le nuove opere, dopo la loro realizzazione, diverranno patrimonio del pubblico demanio, rimanendo disponibili anche per altri eventuali futuri utilizzi.

La realizzazione dell'opera è stata inserita nel programma triennale 2004/2006, approvato dal Comitato Portuale con Delibera n. 44 del 02.12.2003, per una spesa complessiva prevista in circa 7,50 milioni di euro.

### **13. OPERE DESTINATE AD ELEVARE IL LIVELLO DI SICUREZZA DEL PORTO**

Il 1° luglio 2004 è entrata in vigore la normativa di recepimento dell'ISPS Code, relativa all'adozione di speciali misure per i porti e le navi impiegate in viaggi internazionali, volte a prevenire eventuali atti terroristici a danno delle strutture portuali e dello "shipping" in genere.

Nell'aprile 2004 il CISM, lo specifico comitato istituito presso il Ministero II.TT., ha emanato le direttive inerenti i criteri di elaborazione dei piani di vulnerabilità (risk assessment) e di sicurezza (security plan), definendo nell'Autorità Portuale il soggetto deputato, per le parti comuni, alla loro elaborazione, e nell'Autorità Marittima quello competente alla loro formale approvazione, di concerto con la Prefettura.

L'Autorità Portuale di Ancona, per quanto di propria competenza e nelle more dell'assegnazione dei previsti fondi ministeriali, si è attivata, dal marzo 2004, per la redazione dei suddetti documenti.

Dopo la redazione dei due documenti di cui sopra ed a seguito di vari contatti con la Capitaneria di Porto e le altre forze dell'ordine, di concerto con la Prefettura, si è pervenuti all'approvazione del Piano integrato di sicurezza entro il previsto 30 giugno 2004.

L'attuazione delle misure fisiche e procedurali previste nel Piano di sicurezza integrato del porto, avverrà secondo un'articolazione temporale già definita nell'ambito del piano stesso; per le procedure saranno coinvolti tutti i soggetti privati interessati alle attività portuali.

Nel settembre 2004 è stata avviata la progettazione preliminare delle opere di security previste nel Piano integrato di sicurezza; seguirà la gara di appalto-concorso per progettazione esecutiva/realizzazione dell'intervento, utilizzando i fondi, pari a 5 milioni di euro, all'uopo assegnati al porto di Ancona.



#### **14. L'ATTIVITA' PROMOZIONALE**

L'attività promozionale si è svolta mediante la presenza in forma istituzionale dell'A.P. alle manifestazioni (convegni, riunioni, ecc.) caratterizzate dalla presenza e dal coinvolgimento dei settori economici che operano nel territorio al fine di recepire le istanze dei medesimi e delle associazioni di categoria rappresentative, sui temi delle infrastrutture di trasporto, della logistica, degli assetti territoriali, della comunicazione e dell'informatica.

Inoltre, la promozione è stata effettuata attraverso canoni ormai consolidati di rappresentazione esterna dell'Ente: aggiornamento e diffusione della brochure istituzionale, aggiornamento del web site (che registra una media annuale di contatti non occasionali pari a 25.000 unità), visite guidate a scolaresche, delegazioni qualificate di visitatori italiani ed esteri, conferenze stampa annuali sull'andamento dei traffici portuali, comunicati stampa e quant'altro si renda utile a diffondere notizie sulle attività svolte, gli obiettivi conseguiti, i lavori realizzati.

##### **14.1. Partecipazione ad Eventi Espositivi**

Nel 2002 e nel 2004 l'Autorità Portuale di Ancona ha preso parte a due manifestazioni di carattere internazionale che hanno cadenza biennale: Posidonia, tenutasi a giugno presso il porto del Pireo, in Grecia, e Sea Trade Med, tenutosi a Genova. Ad entrambi gli eventi, alle rispettive scadenze (2002 e 2004) l'Autorità Portuale ha allestito un proprio stand espositivo. Posidonia, a cui l'Autorità Portuale partecipa ormai da diversi anni, è il più importante evento commerciale nel settore dello shipping, e l'edizione del 2004 ha avuto oltre 1800 espositori e circa 20.000 visitatori. Si tratta di un evento di particolare rilievo per il porto di Ancona, il cui interscambio con la Grecia è rilevantissimo per la presenza di un intenso traffico traghetti: oltre 1 milione di passeggeri (il 70% del totale annuo) ed un'assai rilevante quantità di veicoli commerciali fanno la spola sulla direttrice greca. Anche nel 2004 la scelta di partecipare a Posidonia ha consentito di consolidare i rapporti esistenti con le principali compagnie di navigazione elleniche e di avviare nuovi contatti e relazioni.

Sea Tred Med, invece, rappresenta la principale esposizione del settore crocieristico del Mediterraneo. L'Autorità Portuale vi ha partecipato in qualità di

socio di "Med Cruise", associazione che raccoglie i porti mediterranei a vocazione crocieristica. In questa edizione l'Autorità Portuale ha avuto modo, nell'ambito del proprio stand, di illustrare il progetto del nuovo terminal crociere che sarà operativo nel 2005 per ospitare le navi di Costa Crociere la quale ha preannunciato l'intenzione di praticare lo scalo sistematico del porto di Ancona a partire dalla stagione estiva del prossimo anno.

#### **14.2. Pubblicazioni e inserzioni**

Anche nel periodo 2002/2004, come negli anni precedenti, si è fissato un budget di spesa ripartito in ragione del numero delle testate giornalistiche del settore marittimo, della loro diffusione, della periodicità di stampa, e si sono programmate inserzioni promozionali a carattere fotodidascalico durante l'arco dell'anno. Durante il periodo in esame è proseguita la pubblicazione del periodico "ANCONA PORTO", che raccoglie il contributo diretto dei principali operatori marittimi anconetani sui temi di attualità dello scalo, ed offre un resoconto dell'attività svolta dall'Autorità Portuale. Il periodico viene inviato ad un elevato numero di persone selezionate nell'ambito istituzionale ed imprenditoriale di Ancona.

#### **14.3. Uso delle Tecnologie**

In aggiunta a quanto descritto nelle precedenti sezioni (web site, rete statistica), si rappresenta che il sito internet dell'Autorità Portuale viene aggiornato direttamente dagli uffici competenti in tempo reale, per la pubblica diffusione della serie storica delle rilevazioni statistiche, dei bandi di gara, delle ordinanze, degli orari di arrivo e partenza delle navi traghetto e di altre notizie di particolare rilievo. E' inoltre attiva dal 2003 una rete informatica interna agli uffici che, pertanto, sono in grado di interfacciarsi e di scambiare dati e informazioni in formato elettronico.

**15. ATTIVITA' GESTIONALE**

Le linee generali dell'azione sulla gestione delle aree pubbliche sono tratteggiate nel 1° Piano Operativo Triennale approvato dal Comitato Portuale con deliberazione in data 15.01.96 e nelle successive revisioni annuali, e nel 2° Piano Operativo Triennale approvato dal Comitato Portuale con deliberazione in data 15.01.99 e nelle rispettive revisioni annuali.

In esecuzione della deliberazione n. 3 in data 13.11.95 del Comitato Portuale, l'Autorità Portuale continua a portare avanti il seguente programma:

- a) censimento di tutti i beni demaniali marittimi ricadenti in ambito portuale trasferiti nella competenza dell'Autorità Portuale di Ancona, in consegna ad altre Amministrazioni o utilizzati mediante atto di concessione da soggetti terzi;
- b) verifica degli effetti utilizzativi correlati allo scopo delle concessioni e delle consegne;
- c) verifica della compatibilità delle strutture esistenti con gli strumenti urbanistici vigenti.

I settori operativi nei quali si è svolta l'attività dell'Autorità Portuale sono i seguenti:

- **Rinnovo concessioni relativamente alle licenze (art. 8 RCN)**
- Nel 2002 sono state rilasciate n. 68 concessioni demaniali nella forma della licenza di cui all'art. 8 RCN di durata quadriennale o inferiore, e per impianti di facile rimozione.
- Delle n. 68 licenze, n. 55 afferiscono a rinnovi e n. 13 sono state per la prima volta rilasciate a seguito di positiva conclusione delle istruttorie.
- Nel corso dell'anno 2003 sono state rilasciate n. 81 concessioni demaniali nella forma della licenza di cui all'art. 8 RCN.  
Di queste, 66 afferiscono a rinnovi di concessioni preesistenti e 15 sono state rilasciate per la prima volta.
- Nel 2004 sono state rilasciate n. 55 concessioni demaniali nella forma della licenza di cui all'art. 8 RCN.  
Di queste, 34 afferiscono a rinnovi di concessioni preesistenti e 21 sono state assentite per la prima volta.

- **Atti formali e di sottomissione**

L'Autorità Portuale di Ancona ha stipulato nel corso del 2002, n. 2 atti formali di concessione di durata pluriennale e n. 6 atti formali di concessione nel 2003.

- **Canoni demaniali**

In materia di canoni demaniali, la piena attuazione della deliberazione del Comitato Portuale n. 16/97 con la quale, in esecuzione all'art. 7 della Legge 04.12.93 n. 494, l'Autorità Portuale (in determinati settori) ha adottato autonomi criteri per la determinazione dei canoni, ha consentito di realizzare un gettito notevolmente superiore che ha garantito all'Autorità medesima di disporre di maggiori risorse.

In attuazione della citata delibera, laddove applicabile, e nei settori ove ha trovato applicazione la disciplina nazionale, l'Autorità Portuale ha globalmente provveduto ad accertare:

- **per l'anno 2002:** 1,531 milioni di euro di canoni demaniali dovuti per licenze, atti formali, atti di sottomissione, licenze d'impresa. A tale importo devono aggiungersi 195 mila euro, quali proventi relativi all'utilizzo dei locali della stazione marittima gestita direttamente dall'Autorità Portuale ai sensi dell'art. 23 comma 5 della L. n. 84/94, e 193 mila euro di canoni dovuti per il deposito delle merci nelle aree demaniali del porto. Alla fine dell'esercizio 2002 risultano da incassare canoni di competenza, per il medesimo anno, per complessivi 101 mila euro;
- **per l'anno 2003:** 1,679 milioni di euro di canoni demaniali dovuti per licenze, atti formali, atti di sottomissione, licenze di impresa; a tale importo devono aggiungersi 209 mila euro, quali proventi accertati per l'utilizzo dei locali della Stazione Marittima, nonché 159 mila euro di canoni dovuti per il deposito delle merci nelle aree demaniali portuali. I canoni di competenza da incassare alla data del 31 dicembre 2003 ammontano a 83 mila euro;
- **per l'anno 2004:** 1,677 milioni di euro di canoni demaniali dovuti per licenze, atti formali, atti di sottomissione, licenze di imprese; a tale importo devono aggiungersi 219 mila euro, quali proventi accertati per l'utilizzi dei locali della Stazione Marittima, nonché 92 mila euro di canoni dovuti per il deposito merci

nelle aree demaniali portuali. I canoni di competenza da incassare alla data del 31 dicembre 2004 ammontano a 141 mila euro.

- **Abusivismo**

Nel corso degli anni 2002, 2003 e 2004 sono state emesse, per ogni anno, n. 2 ingiunzioni di sgombero ex art. 54 C.N. a seguito di altrettante notizie di reato ex art. 1161 C.N..

## 16. L'ATTIVITA' DI DISMISSIONE

### 16.1. Dismissione dell'attività del settore passeggeri

Completata fin dal 1997 la dismissione delle attività operative nel settore merci, con la prima revisione annuale al 2° Piano Operativo Triennale approvata dal Comitato Portuale in data 15 marzo 2000 è stato disposto, come linea programmatica, di affidare il servizio passeggeri e di gestione della Stazione Marittima, attualmente esercitato direttamente dall'Autorità Portuale, ad una società mista (pubblico-privata), ai sensi dell'art. 23 comma 5 della L. 84/94, con prevalenza del capitale pubblico.

Gli indirizzi programmatici della dismissione sono i seguenti:

- a) costituzione di una spa con il capitale sociale di L. 1 miliardo;
- b) suddivisione delle azioni tra Enti pubblici (57%) e privati (43%);
- c) ripartizione delle azioni tra Enti pubblici (Autorità Portuale 33%; Comune 8%; Provincia 8%; Camera di comm. 8%);
- d) ripartizione delle azioni tra privati (imprese 32%; ex lavoratori Azienda M.M.M. 11%);
- e) ripartizione del 32% delle azioni tra le imprese attraverso procedura ad evidenza pubblica aperta alle categorie imprenditoriali operanti in porto indicate all'art. 9 comma 1 let i) L. 84/94 (armatori, industriali, imprese portuali, spedizionieri, agenti e raccom. maritt., autotrasportatori).

Una proposta di Statuto societario è attualmente al vaglio dei futuri soci pubblici, i quali non hanno ancora fatto conoscere il definitivo atto di assenso.

Per gli anni 2002, 2003 e 2004, il servizio è stato assicurato in forma diretta dall'Autorità Portuale ai sensi dell'art. 23 comma 5.

Con l'ordinanza n. 4/2000 in data 22 marzo 2000 sono state rimodulate le tariffe dei citati servizi che hanno assicurato all'Autorità Portuale una maggiore disponibilità di risorse finanziarie da impiegare nel settore.

Attualmente le tariffe sono le seguenti:

- € 1,29 (uno//29) lire 2.500 per ciascun passeggero imbarcato;
- € 1,55 (uno//55) lire 3.000 per ciascuna autovettura, autocaravan e roulotte sia all'imbarco che allo sbarco;
- € 5,16 (cinque//16) lire 10.000 per ciascun veicolo pesante (autoarticolato,

autosnodato, trailer, rimorchio, semirimorchio, ecc.) sia all'imbarco che allo sbarco.

Tali tariffe hanno assicurato i seguenti ricavi:

<b>anno 2002</b>	€ 2.511.905,79
<b>anno 2003</b>	€ 2.507.288,23
<b>anno 2004</b>	€ 2.400.293,86

**PARTE III<sup>A</sup>****LA CONTABILITA' DELL'ENTE****17. CENNI INTRODUTTIVI****- Regolamento di amministrazione e contabilità**

Ai sensi dell'art. 6, comma 3, della legge di riforma, la gestione patrimoniale e finanziaria dell'Autorità portuale di Ancona è disciplinata dal regolamento di contabilità approvato dal Ministero dei trasporti e della navigazione, di concerto con il Ministero del tesoro in data 14.9.1999.

Il servizio di cassa viene svolto dalla UNICREDIT BANCA S.p.A. - Agenzia Stazione Marittima del Porto di Ancona - per effetto della convenzione stipulata in data 19 ottobre 2001 avente validità per il quinquennio 2002-2006.

Il servizio oggetto della convenzione viene svolto a titolo gratuito, con il solo rimborso all'Istituto Cassiere delle spese vive sostenute (postali e bolli).

**18. I BILANCI PREVISIONALI E I CONSUNTIVI****ANNO 2002**

Il bilancio preventivo per l'esercizio 2002 è stato approvato dal Comitato Portuale nella seduta del 27 novembre 2001 con delibera n. 41 che è stata a sua volta approvata dai Ministeri vigilanti in data 31.12.2001.

Per l'esercizio finanziario 2002 sono state apportate 3 variazioni alle previsioni iniziali:

- Nota n. 1 in data 18 luglio 2002 (delibera del Comitato Portuale n. 16)
- Nota n. 2 in data 29 ottobre 2002 (delibera del Comitato Portuale n. 19)
- Nota n. 3 in data 20 ottobre 2002 (delibera del Presidente n. 212 ratificata dal Comitato Portuale in data 30/01/2003 con delibera n. 1)

Il Collegio dei Revisori dei conti ha esaminato le predette variazioni di bilancio esprimendo parere favorevole.

Il consuntivo è stato approvato in data 29 aprile 2003.



**ANNO 2003**

Il bilancio preventivo per l'esercizio 2003 è stato approvato dal Comitato Portuale nella seduta del 29 ottobre 2002 con delibera n. 20. L'approvazione da parte dei Ministeri vigilanti è intervenuta con telegramma in data 14.02.03.

Per l'esercizio finanziario 2003 sono state apportate 2 variazioni alle previsioni iniziali:

- Nota n. 1 in data 27 giugno 2003 (delibera del Presidente n. 110 ratificata dal Comitato Portuale in data 24/07/2003 con delibera n. 35)
- Nota n° 2 in data 2 dicembre 2003 (delibera del Comitato Portuale n°43).

Il Collegio dei Revisori dei conti ha esaminato le predette variazioni di bilancio ed ha espresso parere favorevole.

Il consuntivo è stato approvato in data 27 aprile 2004.

**ANNO 2004**

Il bilancio preventivo per l'esercizio 2004 è stato approvato dal Comitato Portuale nella seduta del 2 dicembre 2003 con delibera n. 44 che è stata a sua volta approvata con telefax prot. DEM 1/0215 in data 9 febbraio 2004 pervenuto dal Ministero delle Infrastrutture e dei Trasporti.

Per l'esercizio finanziario 2004 sono state apportate 4 variazioni alle previsioni iniziali:

- Nota n. 1 in data 27 aprile 2004 (delibera del Comitato Portuale n. 15)
- Nota n. 2 in data 29 giugno 2004 (delibera del Comitato Portuale n. 22)
- Nota n. 3 in data 27 luglio 2004 (delibera del Comitato Portuale n. 26)
- Nota n. 4 in data 04 novembre 2004 (delibera del Comitato Portuale n. 30).

Il Collegio dei Revisori dei conti ha esaminato le predette variazioni ed ha espresso parere favorevole.

Il consuntivo è stato approvato in data 28 aprile 2005.

**19. LA CONTABILITÀ FINANZIARIA**

I dati di consuntivo relativi al triennio in esame sono i seguenti:

(valori espressi in migliaia di euro)

	ANNO 2002		ANNO 2003		ANNO 2004	
	PREVISIONI DEFINITIVE	DATO CONSUNTIVO	PREVISIONI DEFINITIVE	DATO CONSUNTIVO	PREVISIONI DEFINITIVE	DATO CONSUNTIVO
<i>Entrate Correnti (Tit. I e II)</i>	6.128	6.349	6.038	6.366	5.787	5.954
<i>Entrate c/capitale (Tit. III, IV, V)</i>	39.973	39.962	10.483	10.481	45.643	45.642
<i>Entrate per partite di giro(Tit. VI)</i>	724	715	772	666	759	778
<b>TOTALE ENTRATE</b>	<b>46.825</b>	<b>47.026</b>	<b>17.293</b>	<b>17.513</b>	<b>52.189</b>	<b>52.374</b>
<b>USCITE</b>						
<i>Uscite correnti (Tit. I)</i>	4.092	3.996	4.227	3.949	5.273	4.996
<i>Uscite c/capitale (Tit. II e III)</i>	40.493	39.333	13.019	12.144	48.999	48.870
<i>Uscite per partite di giro(Tit. IV)</i>	724	715	772	666	759	778
<b>TOTALE USCITE</b>	<b>45.309</b>	<b>44.044</b>	<b>18.018</b>	<b>16.759</b>	<b>55.031</b>	<b>54.644</b>

Le entrate in c/ capitale per il 2002 sono comprensive di € 34.086 per il finanziamento della 3ª gara di opere a mare, mentre quelle per il 2004 comprendono il finanziamento recato dalla legge 166/2002 per € 37.777.

I bilanci per gli esercizi finanziari 2002, 2003 e 2004 contemplano fra le entrate correnti la devoluzione della tassa portuale sulle merci imbarcate e sbarcate, il contributo compensativo del canone Fincantieri, assegnato con Legge 28.12.99, n. 522 e Legge 16.03.01, n. 88 pari a L. 2.783.657.624, corrispondenti al contributo per gli esercizi dal 1995 al 2004 nonché, per gli anni 2002 e 2003, i trasferimenti da parte dello Stato per la manutenzione ordinaria delle parti comuni dell'ambito portuale. Il medesimo contributo non risulta, invece, accertato nell'anno 2004 a seguito della comunicazione del Ministero delle Infrastrutture e dei Trasporti prot. n. 4736 del 16 luglio 2004, con la quale è stata resa nota l'impossibilità da parte del Ministero stesso di rinnovare la convenzione scaduta in data 31/12/2003 per carenza di risorse finanziarie disponibili.

Le altre entrate correnti, derivanti da vendita di beni e da prestazione di servizi, sono costituite prevalentemente dal traffico passeggeri e mezzi pesanti (introiti derivanti dalla gestione diretta della Stazione Marittima), dai canoni demaniali, dagli interessi attivi maturati sul conto fruttifero presso la Tesoreria Provinciale dello Stato ed entrate diverse.

Fra le entrate in conto capitale figurano, per gli anni 2002 e 2003, il contributo dello Stato per la manutenzione straordinaria alle opere d'arte portuali, la devoluzione della sopratassa di ancoraggio, il finanziamento statale finalizzato alla realizzazione della 3<sup>a</sup> fase delle opere a mare, di cui all'art. 9 della Legge 413/98, rifinanziate dall'art. 54, comma 1 della Legge 488/99 e dall'art. 144, comma 1 della Legge 388/2000 destinate alla realizzazione di opere infrastrutturali di ampliamento, ammodernamento e riqualificazione dei porti compresi nei programmi triennali adottati ai sensi dell'art. 14 della Legge 109/94 e successive modificazioni, mediante la stipula di tre contratti di mutuo, ciascuno di durata quindicennale, aventi validità 2002/2016, con rate di ammortamento completamente a carico del bilancio dello Stato nonché, per l'anno 2002, dal contributo sempre da parte dello Stato per la costruzione della nuova sede dei Servizi Tecnico-Nautico per il Corpo dei Piloti e del Gruppo Ormeggiatori e per la realizzazione dei raccordi tra le banchine 10 e 11.

Risultano, altresì, il finanziamento concesso dalla Comunità Europea quale contributo parziale alla realizzazione del collegamento multinodale dei piazzali della Nuova Darsena nella zona dell'ex porto turistico e agli interventi di riempimento della fascia costiera; il finanziamento per investimenti nelle sedi di Autorità Portuali di cui all'art. 145 della legge 388/2000 ripartito con Decreto del Ministero delle Infrastrutture e Trasporti in data 18 aprile 2002; il contributo da parte della Regione Marche assegnato con Legge Regionale 25/99 per il finanziamento di quota parte del costo di realizzazione di "un'area di sosta" in ambito portuale.

Per l'anno 2004 figurano il contributo dello Stato per la manutenzione straordinaria alle opere d'arte portuali, la devoluzione della sopratassa di ancoraggio, il finanziamento assegnato dallo Stato con Legge 166/02 mediante la stipula di 2 contratti di mutuo con rate di ammortamento totalmente a carico del bilancio dello Stato, destinato dall'Autorità Portuale alla realizzazione del II stralcio dei lavori di 2<sup>a</sup> fase delle opere a mare, al raggiungimento del nuovo quadro economico per i lavori di 3<sup>a</sup> fase delle opere a mare e ai lavori di adeguamento delle banchine 12 e 14 all'ormeggio delle navi traghetto, nonché dal valore realizzato con la vendita di due gru semoventi, da contributo statale finalizzato alla realizzazione di opere ed infrastrutture per la Security e da contributi di ISA, Provincia e Comune di Ancona per il progetto ANKS Marina.

Le spese correnti, nel triennio, contemplanò le spese del personale della Segreteria Tecnico - Operativa dell'Autorità Portuale, nonché per tre dipendenti provenienti dal settore operativo dell'Azienda Mezzi Meccanici - Organizzazione Portuale di Ancona, dichiarati in esubero, destinati ai servizi connessi alla gestione diretta della Stazione Marittima svolta dal 1° gennaio 1998 dall'Autorità Portuale. Da rilevare la cessazione del rapporto di lavoro con il Segretario Generale per scadenza del relativo mandato del 30/06/2004 e con un dipendente, in esubero, per dimissioni volontarie dal 30/09/2004, in seguito al riconoscimento, da parte dell'Ente, dell'incentivo di cui al D.L. 535/96, convertito in legge 647/96.

Tra le restanti spese correnti figurano quelle per la manutenzione ordinaria delle parti comuni dell'ambito portuale, affidata all'Autorità Portuale dalla legge 84/94 (€ 204.000 nel 2002, 276% nel 2003, € 304.000 nel 2004) e quelle per consumi di energia elettrica (€ 84.000 nel 2002, € 103.000 nel 2003, € 94.000 nel 2004).

Nell'arco del triennio esaminato, le spese in conto capitale riguardano in gran parte gli oneri per la manutenzione straordinaria delle opere d'arte portuali, per l'escavo dei fondali, per la realizzazione di opere di grande infrastrutturazione, per la realizzazione degli interventi della 2<sup>a</sup> e della 3<sup>a</sup> fase delle opere a mare, nonché per l'acquisto di impianti, attrezzature portuali ed altri beni mobili.

**RISULTANZE FINANZIARIE**

<b>ANALISI PER TITOLI</b>	<b>2002</b>	<b>2003</b>	<b>2004</b>
<b>ENTRATE:</b>	Importi in migliaia di euro	Importi in migliaia di euro	Importi in migliaia di euro
Entrate derivanti da trasferimenti correnti	1.732	1.656	1.388
Altre entrate	4.617	4.710	4.566
Entrate per alienazione di beni patrimoniali e Riscossioni di crediti	5	63	157
Entrate derivanti da trasferimenti in c/capitale	39.957	10.418	45.485
Entrate derivanti da accensioni di prestiti	-	-	-
Partite di giro	715	666	778
<b>Totale Entrate</b>	<b>47.026</b>	<b>17.513</b>	<b>52.374</b>
<b>USCITE:</b>			
Spese correnti	3.996	3.949	4.996
Spese in c/capitale	39.333	12.144	48.870
Spese per estinzione di mutui ed anticipazioni	-	-	-
Spese per partite di giro	715	666	778
<b>Totale Uscite</b>	<b>44.044</b>	<b>16.759</b>	<b>54.644</b>
<b>AVANZO O DISAVANZO FINANZIARIO DI COMPETENZA</b>	<b>2.982</b>	<b>754</b>	<b>-2.270</b>

L'avanzo finanziario di competenza del 2002, ridotto nel 2003, è divenuto disavanzo nel 2004 per effetto del forte incremento delle spese in c/ capitale.

**20. LA CONTABILITA' ECONOMICA****SITUAZIONE ECONOMICA 2002 - 2003 - 2004 (in migliaia di euro)**

PARTE PRIMA	2002	2002	2003	2003	2004	2004
Entrate finanziarie correnti		<b>6.349</b>		<b>6.366</b>		<b>5.954</b>
Spese finanziarie correnti		<b>3.996</b>		<b>3.949</b>		<b>4.996</b>
Differenza		2.353		2.417		958
PARTE SECONDA						
<b>Ricavi</b>		<b>5.598</b>		<b>1.261</b>		<b>1.171</b>
Risconti passivi Iniziali	35		12		3	
Variazioni patrimoniali Straordinarie	5.520		443		1.104	
Variazioni nei residui	18		788		34	
Risconti attivi finali	25		18		30	
<b>Costi</b>		<b>6.563</b>		<b>2.232</b>		<b>1.903</b>
Risconti attivi iniziali	26		25		18	
Ammortamenti	893		1.325		1.732	
Minusvalenze	1					
Altri accantonamenti	3		2		3	
Quote adeguamento f.do ind.anzianità pers.	86		84		77	
Variazioni patrimoniali Straordinarie	5.541		793		69	
Risconti passivi finali	13		3		4	
<b>AVANZO ECONOMICO</b>		<b>1.388</b>		<b>1.446</b>		<b>226</b>

**21. LA CONTABILITA' PATRIMONIALE**

Si indica di seguito la situazione patrimoniale dell'Ente:

**SITUAZIONE PATRIMONIALE (in migliaia di euro)**

<b>ATTIVITA'</b>	<b>2002</b>	<b>2003</b>	<b>2004</b>
Disponibilità liquide	43.874	47.006	45.714
Residui attivi	45.598	50.316	89.664
Rimanenze di esercizio	25	18	30
Investimenti mobiliari	44	-	-
Immobili (Opere portuali)	2.300	4.254	6.797
Valori in formazione	68.971	78.302	122.341
Immobilizzazioni tecniche	3.480	3.406	3.621
Valori in formazione	3	178	61
Beni immateriali	17	25	34
Valori in formazione	-	-	-
Altri costi pluriennali	-	-	0,6
Valori in formazione	86	190	1.830
<b>TOTALE ATTIVITA'</b>	<b>(1) 164.398</b>	<b>(1) 183.695</b>	<b>(1) 270.093</b>
Conti d'ordine	-	-	-
<b>PASSIVITA' (2)</b>			
Residui passivi	73.129	79.342	120.137
Trattamento di fine rapporto di lavoro subordinato (T.F.R.)		866	757
Rimanenze di esercizio	72.234	82.218	126.207
Fondi di accantonamento	5	8	35
Fondi di ammortamento	2.768	3.553	4.969
<b>TOTALE PASSIVITÀ</b>	<b>148.136</b>	<b>165.987</b>	<b>252.105</b>
Patrimonio netto	16.262	17.708	17.988
<b>TOTALE A PAREGGIO</b>	<b>164.398</b>	<b>183.695</b>	<b>270.093</b>
Conti d'Ordine	-	-	-

(1) Attività calcolate al lordo dei fondi accantonamento e ammortamento.

(2) Dall'esercizio 2003 il valore del T.F.R. è stato estrapolato dalla voce "Residui Passivi" e costituisce apposita voce delle passività dello Stato Patrimoniale.

Di rilevante importanza i finanziamenti assegnati ai sensi della Legge 30.11.1998, n. 413 e del D.M. 27.10.99, e della Legge 1.8.2002, n. 166 finalizzati alla realizzazione della 3<sup>a</sup> fase delle opere a mare, alla modifica del raccordo delle banchine 12 e 14 ed al completamento dei lavori di 2<sup>a</sup> fase delle opere a mare.

Complessivamente a bilancio, nel periodo 2002 - 2004, è stata iscritta la somma stimata di euro 80 milioni, corrispondente alla quota capitale che si

dovrebbe ricavare dai mutui previsti per i finanziamenti anzidetti. Gli interessi passivi sono a carico del bilancio dello Stato.

L'importo iscritto fra i residui attivi, è da intendersi stimato, dal momento che i mutui, seppur contratti, non sono ancora stati attivati e quindi non si conoscono i relativi piani di ammortamento.

Ai fini del rispetto della destinazione di tali fondi, gli importi sono stati impegnati nelle uscite in conto capitale e figurano fra i residui passivi.

Figurano, altresì, nel c/valori in formazione, fra le attività dello Stato Patrimoniale.

Tale tipo di contabilizzazione suscita perplessità in quanto ha per oggetto somme non certe ma stimate.

Le variazioni del patrimonio netto sono dovute alla rilevazione degli avanzi economici degli esercizi presi in esame, di euro 1.387.445,34, di euro 1.446.013,42 e di euro 226.405,49 rispettivamente per gli esercizi 2002 - 2003 e 2004.

Nell'anno 2002 il patrimonio netto subisce una diminuzione di euro 3.299.649,03 per il trasferimento di tale importo dalla voce "Fondi destinati ad interventi" del medesimo Patrimonio netto, alla voce "Risconti Passivi" per far fronte a quanto chiesto dal Ministero vigilante dietro osservazione del Ministero dell'Economia e delle Finanze il quale aveva rilevato che dall'esame dei bilanci delle Autorità Portuali è emersa la discordanza tra risultato economico e variazione del patrimonio netto.

In tale voce "Fondi destinati ad investimenti" sono registrate le entrate in conto capitale derivanti da finanziamenti, nonché la soprattassa di ancoraggio.

Nell'esercizio 2004, invece, il patrimonio netto aumenta, oltre che per l'avanzo dell'esercizio, anche per l'iscrizione, alla voce "Riserve indisponibili", dell'importo di euro 54.044,73 relativo al "disinquinamento del bilancio" dalle interferenze di natura fiscale, di cui al comma 4 dell'art. 109 del nuovo TUIR, conseguente all'abrogazione del comma 2 dell'art. 2426 del Codice Civile.

#### Composizione patrimonio netto

(in euro)

	2002	2003	2004
Fondo di dotazione	145.177	145.177	145.177
Riserva obbligatoria	14.693.749	16.081.195	17.527.208
Fondo riv. conguaglio monetario	35.297	35.297	35.297
Avanzo economico dell'esercizio	1.387.445	1.446.013	226.405
Riserve indisponibili	-	-	54.044
	16.261.670	17.707.683	17.988.133



**22. LA GESTIONE DEI RESIDUI****ANNO 2002**

(in migliaia di euro)

**Residui attivi:**

Consistenza all'1.1.02	27.046
Variazioni	27 (-)
Totale provvisorio	27.019
Somme riscosse	21.217
Somme rimaste da riscuotere (a)	5.802
Residui dell'esercizio 2002 (b)	39.796
<b>TOTALE RESIDUI ATTIVI AL 31.12.2002 (a+b)</b>	<b>45.598</b>

**Residui passivi:**

Consistenza all'1.1.02	37.195
Variazioni	19 (-)
Totale provvisorio	37.176
Somme pagate	3.147
Somme rimaste da pagare (a)	34.029
Residui dell'esercizio 2002 (b)	39.100
<b>TOTALE RESIDUI PASSIVI AL 31.12.2002 (a+b)</b>	<b>73.129</b>

I residui attivi al 31.12.02 di complessivi milioni 45,598 sono costituiti:

- per le entrate correnti, dal contributo dello Stato per la manutenzione ordinaria delle parti comuni dell'ambito portuale (migliaia 266), dalla tassa portuale (migliaia 426), dai proventi del servizio traffico passeggeri (migliaia 100), dal traffico di mezzi pesanti (migliaia 232), dai canoni demaniali (migliaia 234), dagli interessi attivi del conto fruttifero presso la Tesoreria Provinciale dello Stato (migliaia 12) e da altre entrate per 119 migliaia di euro;
- per le entrate in conto capitale i residui riguardano per milioni 1,619 il contributo del Ministero dei Trasporti e della Navigazione per la manutenzione straordinaria alle opere d'arti portuale, per milioni 1,048 il contributo per l'escavo dei fondali, per milioni 2,068 il contributo per opere di grande infrastrutturazione, per milioni 4,138 il finanziamento finalizzato alla realizzazione della 2<sup>a</sup> fase delle opere a mare, per milioni 0,6 il contributo della Comunità Europea, per milioni 0,163 il contributo della Regione, milioni 0,054 il contributo della Provincia, nonché per milioni 0,038 i contributi assegnati dalla Camera di Commercio, e per contributi diversi milioni 0,193.

Nell'esercizio in esame, risultano accertati, inoltre, milioni 34,086 relativi al finanziamento concesso dallo Stato, ai sensi della Legge 30.11.1998 n. 413 rifinanziata dalla Legge 488/99 e dalla Legge 388/2000, finalizzato alla

realizzazione della 3<sup>a</sup> fase delle opere a mare;

- per partite di giro per milioni 0,202.

Al 31.12.02 i residui passivi ammontano a milioni 73,129 e sono da ricondurre

a:

- spese per gli Organi dell'Ente, milioni 0,076;
- oneri per il personale in servizio, milioni 0,098;
- spese per acquisto di beni di consumo e di servizi, milioni 0,259;
- oneri tributari, milioni 0,056;
- ammortamenti, milioni 0,352;
- spese in conto capitale per manutenzione straordinaria delle parti comuni del porto, milioni 3,492 per l'escavo dei fondali milioni 0,083 e per opere di grande infrastrutturazione milioni 5,394; risulta altresì impegnato l'importo di milioni 23,752 per la realizzazione della 2<sup>a</sup> fase delle opere a mare e di milioni 34,447 per la realizzazione della 3<sup>a</sup> fase delle opere a mare di cui sopra per residui di entrate in c/capitale;
- spese per acquisto di impianti portuali, attrezzature ed altri beni mobili, milioni 0,032;

trattamento di fine rapporto di lavoro per il personale dipendente, milioni 0,784;

I residui passivi per partite di giro ammontano a milioni 4,304. Tale rilevante importo è dovuto al contributo compensativo del canone Fincantieri assegnato con Legge 522/99 che alla data del 31 dicembre 2002 ammonta a complessivi 4,220 milioni di euro.

**ANNO 2003**

(in migliaia di euro)

**Residui attivi:**

Consistenza all'1.1.03	45.598
Variazioni	9 (-)
Totale provvisorio	<u>45.589</u>
Somme riscosse	5.300
Somme rimaste da riscuotere (a)	40.289
Residui dell'esercizio 2002 (b)	10.027
<b>TOTALE RESIDUI ATTIVI AL 31.12.2002 (a+b)</b>	<b><u>50.316</u></b>

**Residui passivi:**

Consistenza all'1.1.03	73.129
Variazioni	892 (-)
Totale provvisorio	<u>72.237</u>
Somme pagate	4.812
Somme rimaste da pagare (a)	67.425
Residui dell'esercizio 2002 (b)	11.917
<b>TOTALE RESIDUI PASSIVI AL 31.12.2003 (a+b)</b>	<b><u>79.342</u> (*)</b>

(\*) Aumento per impropria.

I residui attivi al 31.12.03 di complessivi milioni 50,316 sono costituiti:

- per le entrate correnti, dal contributo del Ministero delle Infrastrutture (ex LL.PP.) per la manutenzione ordinaria delle parti comuni in ambito portuale (milioni 0,532), dalla tassa portuale (mil. 0,413), dai proventi del servizio traffico passeggeri (milioni 0,084), dal traffico di mezzi pesanti (TIR) (milioni 0,223), dai canoni demaniali (milioni 0,128), dagli interessi attivi del conto fruttifero presso la Tesoreria Provinciale dello Stato (milioni 0,025) e da entrate varie per complessivi milioni 0,148;
- per le entrate in conto capitale i residui riguardano per milioni 1,048 il contributo del Ministero dei Trasporti e della Navigazione per l'escavo dei fondali, per milioni 1,795 in contributo dello Stato per opere di grande infrastrutturazione, per milioni 1,978 il saldo del finanziamento finalizzato alla realizzazione della 2° fase delle opere a mare, per milioni 42,866 il finanziamento complessivo derivante dalla stipula di 3 contratti di mutuo con la Depfa Bank per la realizzazione della 3^ fase delle opere a mare di cui si è detto anche per le entrate in c/ capitale, per milioni 0,002 della soprattassa di ancoraggio, per milioni 0,6 il contributo della Comunità Europea, per milioni 0,091 il contributo della Regione, per milioni 0,054 il contributo dell'Amministrazione Provinciale, per milioni 0,039 il contributo assegnato dalla Camera di Commercio nonché, contributi diversi per

- milioni 0,130;
- per le partite di giro per milioni 0,160.

Al 31.12.03 i residui passivi ammontano a milioni 79,342 e sono da ricondurre

a:

- spese per gli organi dell'Ente per milioni 0,086;
- spese per il personale in attività di servizio per milioni 0,091;
- spese per acquisto di beni di consumo e di servizi per milioni 0,373;
- oneri tributari per milioni 0,026;

Spese in conto capitale per manutenzione straordinaria alle parti comuni del porto di milioni 3,798, per l'escavo dei fondali di milioni 0,139, per opere di grande infrastrutturazione di milioni 3,994, per la realizzazione della 2<sup>a</sup> fase delle opere a mare di milioni 23,484, nonché quelle per le opere di 3<sup>a</sup> fase per milioni 43,053;

- Spese per acquisto di impianti portuali, attrezzature ed altri beni mobili, per milioni 0,204;

I residui passivi per partite di giro ammontano a milioni 4,094. Come per l'esercizio 2002, tale rilevante importo è dovuto al contributo compensativo del canone Fincantieri assegnato con Legge 522/99 che alla data del 31 dicembre 2003 risulta ridotto ad 4,008 milioni di euro.

**ANNO 2004**

(in migliaia di euro)

**Residui attivi:**

Consistenza all'1.1.04	50.316
Variazioni	625 (-)
Totale provvisorio	49.691
Somme riscosse	1.533
Somme rimaste da riscuotere (a)	48.158
Residui dell'esercizio 2002 (b)	41.506
<b>TOTALE RESIDUI ATTIVI AL 31.12.2004 (a+b)</b>	<b>89.664</b>

**Residui passivi:**

Consistenza all'1.1.04	79.342
Variazioni	156 (-)
Totale provvisorio	79.186
Somme pagate	8.127
Somme rimaste da pagare (a)	71.059
Residui dell'esercizio 2002 (b)	49.078
<b>TOTALE RESIDUI PASSIVI AL 31.12.2004 (a+b)</b>	<b>120.137</b>

I residui attivi al 31.12.04 di complessivi milioni 89,664 sono costituiti:

- per le entrate correnti, dal contributo del Ministero delle Infrastrutture (ex LL.PP.) per la manutenzione ordinaria delle parti comuni in ambito portuale relativo agli anni 2002 e 2003 (milioni 0,533), dalla tassa portuale (mil. 0,612), dai proventi del servizio traffico passeggeri (milioni 0,091), dal traffico di mezzi pesanti (TIR) (milioni 0,204), dai canoni demaniali (milioni 0,216), dagli interessi attivi del conto fruttifero presso la Tesoreria Provinciale dello Stato (milioni 0,037) e da entrate varie per complessivi milioni 0,157;
- per le entrate in conto capitale i residui riguardano il contributo del Ministero dei Trasporti e della Navigazione per la manutenzione straordinaria alle opere d'arte portuale, per milioni 2,087, per milioni 0,473 il contributo del Ministero dei Trasporti e della Navigazione per l'escavo dei fondali, per milioni 5,758 in contributo dello Stato per opere di grande infrastrutturazione, per milioni 17,306 il finanziamento finalizzato alla realizzazione della 2° fase delle opere a mare, per milioni 60,866 il finanziamento aggiornato al nuovo quadro economico per la realizzazione della 3^ fase delle opere a mare, per milioni 0,004 della soprattassa di ancoraggio, per milioni 0,600 il contributo della Comunità Europea, per milioni 0,91 il contributo della Regione, per milioni 0,431 il contributo dell'Amministrazione Provinciale, nonché, contributi diversi per milioni 0,084;

- per le partite di giro per milioni 0,114.

Al 31.12.04 i residui passivi ammontano a milioni 120,137 e sono da ricondurre a:

- spese per gli organi dell'Ente per milioni 0,039;
- spese per il personale in attività di servizio per milioni 0,108;
- spese per acquisto di beni di consumo e di servizi per milioni 0,416;
- oneri tributari per milioni 0,029;
- contributi per lo sviluppo dell'attività portuale per milioni 0,015;
- oneri per liti, arbitraggi, risarcimenti per milioni 0,395;
- oneri diversi per milioni 0,021;
- spese in conto capitale per manutenzione straordinaria alle parti comuni del porto di milioni 1,367, per l'escavo dei fondali di milioni 1,530, per opere di grande infrastrutturazione di milioni 10,442, per la realizzazione della 2<sup>a</sup> fase delle opere a mare di milioni 35,877, nonché quelle per le opere di 3<sup>a</sup> fase per milioni 60,948;
- spese per interventi in materia di Security per milioni 4,931;
- Spese per acquisto di impianti portuali, attrezzature ed altri beni mobili, per milioni 0,087.

I residui passivi per partite di giro ammontano a milioni 3,932. Tale rilevante importo è dovuto al contributo compensativo del canone Fincantieri assegnato con Legge 522/99 che alla data del 31 dicembre 2004 risulta essere pari a 3,795 milioni di euro.

#### TABELLA RIASSUNTIVA

(in migliaia di euro)

ANNO	2002	2003	2004
Attivi	45.978	50.316	89.664
Passivi	73.129	79.342	120.137

Il rilevante aumento dei residui attivi e passivi per l'anno 2004 è stato causato dal finanziamento aggiornato al nuovo quadro economico per la realizzazione della 3<sup>a</sup> fase delle opere a mare, per circa mil. 60.

**23. LA GESTIONE DI CASSA E LA SITUAZIONE AMMINISTRATIVA**

(in migliaia di euro)

	2002		2003		2004	
<b>Consistenza di cassa inizio esercizio</b>		<b>23.518</b>		<b>43.874</b>		<b>47.006</b>
<i>in c/competenza</i>	7.230		7.486		10.867	
Riscossioni						
<i>in c/residui</i>	21.217	28.447	5.300	12.786	1.534	12.401
Pagamenti						
<i>in c/competenza</i>	4.944		4.842		5.566	
<i>in c/residui</i>	3.147	8.091	4.812	9.654	8.127	13.693
<b>Consistenza di cassa fine esercizio</b>		<b>43.874</b>		<b>47.006</b>		<b>45.714</b>
<i>esercizi precedenti</i>	5.802		40.289		48.158	
Residui attivi <i>dell'esercizio</i>	39.796	45.598	10.027	50.316	41.506	89.664
<i>esercizi precedenti</i>	34.029		67.425		71.059	
Residui passivi <i>dell'esercizio</i>	39.100	73.129	11.917	79.342	49.078	120.137
<b>Avanzo d'Amministrazione</b>		<b>(1)16.343</b>		<b>(2)17.980</b>		<b>(3)15.241</b>
<i>Variazione %</i>				10,02%		-15,23%

(1) Di cui € 167.171 indisponibili ai sensi del D.M.29.11.2002.

(2) Di cui € 167.171 indisponibili ai sensi del D.M.29.11.2002 ed € 865.929 per copertura TFR.

(3) Di cui € 167.171 indisponibili ai sensi del D.M. 29.11.2002, ed € 757.000 per copertura TFR. Per tale anno occorre tener conto altresì del punto 2) dell'art. 45 del D.P.R. 27.2.2003 n. 97.

**PARTE IV****24. Considerazioni conclusive**

L'esame della gestione degli esercizi finanziari 2002, 2003 e 2004 condotta dall'A.P. di Ancona consente di esprimere un giudizio complessivamente positivo per il modo in cui la medesima interpreta il ruolo pubblicistico affidatole dalla normativa in vigore.

L'assetto organizzatorio appare soddisfacente ed in grado di affrontare le numerose e difformi problematiche che investono quotidianamente la vita del porto.

Ciò ha consentito di superare senza eccessivi traumi il periodo di commissariamento dell'Ente, protrattosi dall'ottobre 2003 al dicembre 2004.

Di buon livello è l'attività promozionale volta a far conoscere il porto e le sue attività attraverso la stampa e la partecipazione ad incontri con altri operatori portuali nazionali ed esteri.

Le entrate e le uscite per i tre esercizi considerati hanno sostanzialmente rispettato le previsioni, evidenziando peraltro, il calo delle entrate correnti e l'aumento delle uscite correnti per i motivi ampiamente sopra illustrati.

L'avanzo finanziario di competenza esistente alla fine del 2002 (€ 2.982.000), diminuito nel 2003 (€ 754.000), è divenuto disavanzo nel 2004 (-2.270.000) per effetto del forte incremento delle spese in c/ capitale (€ 48.870.000).

Gli impegni delle somme destinate alla ristrutturazione del porto e all'ammodernamento delle infrastrutture hanno dato luogo alla formazione di una massa ingente di residui passivi, specie di quelli di esercizio, che sono fortemente aumentati nel corso del 2004, come dettagliatamente descritto nel corso della relazione.

Analogia dinamica si è riscontrata nell'accumulo dei residui attivi, per cui sarà preciso obbligo dell'Ente di provvedere a ricondurne l'ammontare in limiti fisiologici accettabili.

Da segnalare, infine, la consistenza di cassa alla fine dei tre esercizi in esame di livello costantemente elevata (€ 43.874.000 nel 2002, € 47.000.000 nel 2003, € 45.714.000 nel 2004) e l'avanzo di amministrazione, pressoché costante (da milioni di euro 15,2 a 17,9) ma di importi accettabili.





AUTORITÀ PORTUALE DI ANCONA

---

# BILANCIO D'ESERCIZIO 2002



**RELAZIONE  
DEL CONSIGLIO DI AMMINISTRAZIONE**



**AP** **Autorità Portuale**  
ANCONA  
**Comitato Portuale**

**Deliberazione n° 14**  
**29 Aprile 2003**  
**-seconda convocazione-**

**oggetto:** approvazione Bilancio Consuntivo per l'esercizio 2002.

**Il Comitato Portuale:**

- visto l'art. 9, comma 3, lettera d), della Legge 28/1/1994, n° 84 e successive modifiche ed integrazioni;
- visto l'art. 12, comma 2, lettera a), della richiamata Legge 84/94;
- visto il Bilancio Consuntivo per l'esercizio 2002 con annessa Relazione del Presidente dell'Autorità Portuale;
- vista la Relazione del Collegio dei Revisori dei Conti sul predetto Bilancio Consuntivo;
- preso atto che nei sottoindicati Capitoli in fase di assestamento dei relativi dati di Bilancio si sono verificate, per motivazioni contingenti, le evidenziate eccedenze di spesa per maggiori somme impegnate oltre i relativi limiti di disponibilità:
  - cap. 5 "Indennità e rimborsi spese per missioni" per € 2.382,89
  - cap. 28 "Imposte, tasse e tributi vari" per € 192,20
  - cap. 37 "Acquisto di beni immateriali" per € 471,40;
- ritenuto di ratificare le suindicate eccedenze di spesa;

**DELIBERA**

**Art. 1**

Sono ratificate le eccedenze di spesa per maggiori somme impegnate oltre i relativi limiti di disponibilità dei sottoindicati capitoli del Bilancio per l'esercizio 2002, come in premessa indicato:

Deliberazione Comitato Portuale 14/2003

- cap. 5 "Indennità e rimborsi spese per missioni" per € 2.382,89
- cap. 28 "Imposte, tasse e tributi vari" per € 192,20
- cap. 37 "Acquisto di beni immateriali" per € 471,40.

**Art. 2**

E' approvato il Bilancio Consuntivo per l'esercizio 2002 di cui all'elaborato allegato al presente atto.

**Risultato della votazione palese**

<b>Membri del Comitato Portuale:</b>		<b>22</b>	
<b>Membri presenti alla votazione:</b>		<b>16</b>	
<b>N°</b>			
	<b>favorevoli - 16</b>	<b>contrari - 0</b>	<b>astenuti - 0</b>
1	Alessandro PAVLIDI		
2	Raffaele BUCCIARELLI		
3	Loredana PISTELLI		
4	Roberto PESARESI		
5	Giorgio CATALDI		
6	Giovanni SARONNE		
7	Gianfranco MAGGIORATTO		
8	Enzo MARCONI		
9	Renato MORANDI		
10	Giuseppe MALDARELLA		
11	Paolo GALLI		
12	Lorenzo LUCCHETTI		
13	Maurizio LUCONI		
14	Elio LIBRI		
15	Giordano MANCINELLI		
16	Fabio BORGOGNONI		

**Il Presidente**  
**Dott. Alessandro PAVLIDI**

Componenti il Comitato Portuale di Ancona in carica alla data di approvazione del presente bilancio.

Dott. Alessandro PAVLIDI <i>Presidente Autorità Portuale di Ancona</i>	Presidente
C.V. (CP) Agostino IZZO <i>Comandante Capitaneria di Porto di Ancona</i>	Vice Presidente
Sig.ra Loredana PISTELLI <i>Assessore al Porto del Comune di Ancona</i>	Membro
Dott. Roberto PESARESI <i>Assessore alle Finanze del Comune di Falconara M.ma</i>	Membro
Rag. Giorgio CATALDI <i>Membro della Giunta della C.C.I.A.A. di Ancona</i>	Membro
C.L.C. Salvatore PALMIERI <i>Rappresentante Armatori</i>	Membro
Ing. Giovanni SARONNE <i>Rappresentante Industriali</i>	Membro
Sig. Gianfranco MAGGIORATTO <i>Rappresentante Imprenditori</i>	Membro
Sig. Enzo MARCONI <i>Rappresentante Spedizionieri</i>	Membro
Dott. Giuseppe Mالدarella <i>Rappresentante Imprese ferroviarie operanti nei porti</i>	Membro
Rag. Paolo GALLI <i>Rappresentante dei lavoratori</i>	Membro
Dott. Lorenzo LUCCHETTI <i>Rappresentante dei lavoratori</i>	Membro
Sig. Maurizio LUCONI <i>Rappresentante dei lavoratori</i>	Membro
Sig. Elio LIBRI <i>Rappresentante dei lavoratori</i>	Membro

Dott. Teodoro SPADACCINI <i>Direttore della Circostrizione Doganale di Ancona</i>	Membro
Ing. Nicola DUNI <i>Capo dell'Ufficio del Genio Civile Opere Marittime di Ancona</i>	Membro
Sig. Marco AMAGLIANI <i>Assessore ai Porti Regione Marche</i>	Membro
Sig. Raffaele BUCCIARELLI <i>Assessore ai Trasporti Provincia di Ancona</i>	Membro
Sig. Renato MORANDI <i>Rappresentante Agenti Marittimi e Raccomandatari</i>	Membro
Sig. Antonio FOCARILE <i>Rappresentante Autotrasportatori operanti nell'ambito portuale</i>	Membro
Sig. Giordano MANCINELLI <i>Rappresentante dei lavoratori</i>	Membro
Sig. Fabio BORGOGNONI <i>Rappresentante dei lavoratori</i>	Membro

Componenti il Collegio dei Revisori dei Conti in carica alla data di approvazione del presente bilancio.

Dott. Giovanni COSSIGA <i>Ministero del Tesoro</i>	Presidente
Dott. Antonio RENDA <i>Ministero dei Trasporti e della Navigazione</i>	Membro effettivo
Dott. Giuseppe DE TURRIS <i>Ministero dei Trasporti e della Navigazione</i>	Membro effettivo
Dott. Sergio REFI <i>Ministero del Tesoro</i>	Membro supplente
Dott. Eugenio MINICI <i>Ministero dei Trasporti e della Navigazione</i>	Membro supplente
Dott.ssa Maria Teresa PETROLLO <i>Ministero dei Trasporti e della Navigazione</i>	Membro supplente



**ORGANICO AUTORITA' PORTUALE****SEGRETARIO GENERALE:** N° 1**PERSONALE SEGRETERIA  
TECNICO-OPERATIVA:**N ORGANICO N° 26  
N FORZA N° 20**PERSONALE EX AZIENDA MEZZI  
MECCANICI DICHIARATO IN  
SUBERO:** N° 3

**AP** **Autorità Portuale**  
ANCONA

*Segreteria Tecnico - Operativa*  
*Pianta Organica*

AREA PROMOZIONE,  
PROGRAMMAZIONE E STATISTICA

AREA GESTIONE RISORSE UMANE E  
SEGRETERIA - GARE E CONTRATTI

AREA INFRASTRUTTURE PORTUALI  
E SICUREZZA

AREA RISORSE FINANZIARIE,  
REGOLAMENTAZIONE E GESTIONE  
DEL TERRITORIO

AREA PROMOZIONE,  
PROGRAMMAZIONE E STATISTICA

**L'Area è articolata in un settore preposto alle seguenti attività:**

**Promozione, Programmazione e Statistica:**

- Ufficio stampa e pubbliche relazioni
- Rapporti con gli enti istituzionali
- Rapporti con le associazioni di categoria
- Programmazione e reporting periodico interventi infrastrutturali e iniziative promozionali
- Studi e ricerche per lo sviluppo del porto; marketing
- Promozione nazionale ed internazionale del porto: relazione annuale sull'attività promozionale, organizzativa ed operativa.
- Piano operativo triennale
- Elaborazione dati statistici
- Servizio pubblicazioni

**ORGANICO PREVISTO: 2 unità**

<b>1</b>	<b>Responsabile Area</b>	<b>Quadro A</b>
	Laurea in Scienze politiche, Scienze statistiche o Economia e Commercio, o requisiti equipollenti.	

<b>2</b>	<b>Impiegato amministrativo di concetto</b>	<b>2° Livello</b>
	Laurea in Economia e Commercio o Scienze Politiche o Giurisprudenza o Scienza delle Comunicazioni, ovvero titoli accademici equivalenti. Conoscenza dell'uso di sistemi operativi informatici. Conoscenza di lingue Straniere.	



AREA GESTIONE RISORSE UMANE E  
SEGRETERIA - GARE E CONTRATTI

**L'Area è articolata in due settori preposti alle seguenti attività:**

**Settore gestione risorse umane e Segreteria:**

- Segreteria particolare Presidente e Segretario Generale
- Segreteria del Comitato Portuale
- Elaborazione e redazione Deliberazioni del Comitato Portuale e tenuta Verbali di riunione
- Archivio atti Comitato Portuale
- Interpretariato e traduzioni in lingua straniera
- Attività di amministrazione del personale (pratiche assunzione, applicazione, gestione e rinnovi C.C.N.L. - vertenze sul lavoro)
- Elaborazione retribuzioni personale dipendente
- Elaborazione compensi soggetti non dipendenti (Amministratori e Collaboratori)
- Tenuta libri e registri di legge ed archivio documenti del personale
- Elaborazione contributi e tributi per versamenti periodici ed annuali
- Redazione denunce periodiche ed annuali personale dipendente e soggetti non dipendenti (CUD - 770 - Inail - Inps)
- Protocollo corrispondenza in arrivo e partenza
- Spedizione corrispondenza (via ordinaria - fax - e-mail)
- Archivio atti amministrativi (Delibere - Ordinanze - Determinazioni - Ordini di servizio)
- Attività di emeroteca (raccolta articoli di stampa per rassegna stampa)
- Trattamento testi
- Fotocopiatrice documenti
- Attività di segreteria di supporto agli uffici
- Centralino telefonico
- Attività ausiliarie di Autista e Fattorino

**Settore Gare e Contratti:**

- Redazione Bandi di gara ed indizione gare di appalto di opere pubbliche\* e servizi
- Espletamento gare di appalto di opere pubbliche\* e servizi
- Stipula contratti di appalto, convenzioni ed atti di concessione
- Attività interattiva con l'Area Infrastrutture Portuali per la redazione dei documenti di progetto e di supporto per le pratiche relative all'Osservatorio LL.PP.
- Espletamento procedure di acquisto beni di consumo e servizi interni
- Cura ricorsi e vertenze su gare di appalto

---

(\*) Funzioni svolte in service per l'Area Infrastrutture Portuali

**ORGANICO PREVISTO: n° 6 unità**

3	<b>Responsabile Area</b>	<b>Quadro A</b>
	Laurea in Giurisprudenza o Economia e Commercio, ovvero in possesso dei necessari requisiti equipollenti.	

**Settore Gestione Risorse umane e Segreteria:**

4	<b>Impiegato amministrativo di concetto addetto al Personale e Segreteria Presidenza</b>	<b>3° Livello</b>
	Laurea in Economia e Commercio. Conoscenza dell'uso di sistemi operativi informatici. Conoscenza di lingue Straniere.	

5	<b>Impiegato amministrativo addetto alla Segreteria</b>	<b>4° Livello</b>
	Diploma di Istituto Professionale di 2° grado o requisiti equipollenti. Conoscenza dell'uso di sistemi operativi informatici.	

6	<b>Operatore polifunzionale amministrativo / operativo addetto autista, ausiliario di Segreteria, fattorino</b>	<b>4° Livello</b>
	Licenza scuola media inferiore. Patente di guida cat. B.	

7	<b>Impiegato amministrativo addetto Segreteria e Personale</b>	<b>5° Livello</b>
	Diploma di Istituto Professionale di 2° grado ad indirizzo amministrativo. Conoscenza dell'uso di sistemi operativi informatici.	

**Settore Gare e Contratti:**

8	<b>Impiegato amministrativo di concetto addetto</b>	<b>3° Livello</b>
	Laurea in Giurisprudenza o Economia e Commercio. Conoscenza dell'uso di sistemi operativi informatici.	



AREA INFRASTRUTTURE PORTUALI  
E SICUREZZA

L'area è articolata in due settori preposti alle seguenti attività:

**Settore infrastrutture e lavori portuali:**

- Definizione della pianificazione triennale e annuale con predisposizione relativi atti
- Redazione interna di progetti preliminari, definitivi ed esecutivi di opere e lavori portuali
- Coordinamento della sicurezza in fase di progettazione: redazione piani di sicurezza
- Attività di direzione dei lavori con predisposizione e tenuta relativa documentazione
- Attività di coordinamento della sicurezza in fase esecutiva e relativi atti
- Predisposizione di atti per manutenzione straordinaria e ordinaria impianti e fondali portuali ed attività connesse
- Gestione del Piano regolatore portuale ed attività connesse
- Redazione disciplinari di gara e atti rendicontazione servizi manutenzione ordinaria (illuminazione portuale, pulizia aree e specchi acquei portuali) e straordinaria (lavori in economia, forniture di beni e servizi, etc.)
- Predisposizione atti per richieste di finanziamenti/contributi pubblici, conferenze di servizi, accordi di programma, etc., ed attività connesse
- Attività di supporto al Responsabile del procedimento (stesura documento preliminare, validazione progetti, etc.)
- Raccolta e predisposizione dati per comunicazioni periodiche all'Osservatorio LL.PP.
- Tenuta rapporti con professionisti esterni all'Amministrazione per le attività di consulenza, indagine, progettazione, direzione lavori, collaudo, etc.
- Studio ed applicazione normative specifiche per le attività di competenza
- Predisposizione di perizie e atti di impegno per acquisizione di beni e servizi
- Tenuta rapporti con fornitori di beni e servizi - controllo e certificazioni conseguenti
- Predisposizione atti autorizzativi e controllo manutenzioni straordinarie concessionario gru ed aree portuali
- Rappresentanza esterna per la trattazione delle pratiche di competenza

**Settore sicurezza e controllo attività portuali:**

- Studio ed applicazione normativa in materia di prevenzione e sicurezza sui luoghi di lavoro
- Attività ispettiva e di controllo per l'applicazione delle norme antinfortunistiche durante le attività delle imprese di imbarco, sbarco e movimentazione merci nell'ambito portuale
- Rendicontazione periodica delle attività ispettive (verbali di ispezione, dati statistici, etc.);
- Verifica della rispondenza dei piani di sicurezza delle imprese portuali alla normativa vigente;
- Attività di concertazione e coordinamento con altre amministrazioni competenti in materia di sicurezza
- Coordinamento lavori e segreteria del "Gruppo di lavoro paritetico" per la trattazione delle problematiche sulla prevenzione e sicurezza in ambito portuale
- Trattazione delle pratiche in materia di merci pericolose, antincendio, rischi rilevanti e predisposizione relativi atti
- Attività connesse al rispetto della vigente normativa in materia di sicurezza negli ambienti di lavoro di competenza dell'Amministrazione - D.Lgs. 626/94 (documento valutazione rischi, visite periodiche, rapporti con medico competente, etc.)

- Verifica ed adeguamento impianti interni alla stazione marittima e uffici alle vigenti normative - svolgimento pratiche relative
- Attività, ai fini della sicurezza, di indirizzo e raccordo con imprese portuali e agenzie marittime/spedizionieri per la gestione delle aree di deposito merci e per quelle di sosta e reimbarco sui traghetti
- Studio ed applicazione normative in materia di smaltimento rifiuti relativi alle aree portuali
- Coordinamento e controllo delle imprese operanti nel ritiro dei rifiuti portuali e nel settore ecologico
- Verifica, ai fini della sicurezza, dello stato di conservazione delle aree comuni, della viabilità portuale e della relativa segnaletica; esecuzione interventi di prima urgenza
- Rappresentanza esterna per la trattazione delle pratiche di competenza

**ORGANICO PREVISTO: n° 9 unità**

9	<b>Responsabile Area</b>	Dirigente
	Laurea in Ingegneria.	

**Settore infrastrutture e lavori portuali:**

10	<b>Funzionario tecnico coordinatore</b>	Quadro B
	Laurea in Ingegneria. Conoscenza dell'uso di sistemi operativi informatici.	

11	<b>Funzionario tecnico</b>	2°/ 1° Livello
	Laurea in Ingegneria civile. Conoscenza dell'uso di sistemi operativi informatici.	

12	<b>Impiegato tecnico</b>	3° Livello
	Geometra. Conoscenza dell'uso di sistemi operativi informatici.	

13	<b>Impiegato tecnico</b>	4°/ 3° Livello
	Geometra. Conoscenza dell'uso di sistemi operativi informatici.	

**Settore sicurezza e controllo attività portuali:**

14	<b>Coordinatore di ispettori portuali ed addetti al controllo e sicurezza</b>	1° Livello
	<b>Tecnico responsabile (*)</b> Diploma di scuola media superiore ad indirizzo tecnico. Conoscenza dell'uso di sistemi operativi informatici.	

15	<b>Tecnico della sicurezza - ispettore portuale</b>	2° Livello
	<b>Tecnico responsabile (*)</b> Diploma di scuola media superiore ad indirizzo tecnico. Conoscenza dell'uso di sistemi operativi informatici.	

15/bis	<b>Ispettore portuale (#)</b>	2° Livello
--------	-------------------------------	------------

16	<b>Addetto al controllo e sicurezza</b>	3° Livello
	Diploma di scuola media superiore ad indirizzo tecnico ovvero in possesso dei necessari requisiti equipollenti. Conoscenza dell'uso di sistemi operativi informatici.	

17	<b>Addetto al controllo e sicurezza</b>	3° Livello
	Diploma di scuola media superiore ad indirizzo tecnico ovvero in possesso dei necessari requisiti equipollenti. Conoscenza dell'uso di sistemi operativi informatici.	

(\*) NOTA: Funzioni da svolgere nell'ambito del "Settore infrastrutture e lavori portuali"

(#) NOTA: La funzione di Ispettore portuale verrà attivata a seguito della implementazione delle attività ispettive. Riassorbe una delle posizioni di Addetto al controllo e sicurezza (pos. 16 o 17).





AREA RISORSE FINANZIARIE,  
REGOLAMENTAZIONE E GESTIONE  
DEL TERRITORIO

L'Area è articolata in due settori preposti alle seguenti attività:

**Settore risorse finanziarie:**

- Predisposizione del bilancio preventivo, delle note di variazione e del bilancio consuntivo
- Contabilità generale e finanziaria
- (\*) Contabilità separata per l'attività commerciale (fiscale e IVA)
- Dichiarazioni IVA e fiscale
- Regolamento di amministrazione e contabilità e relative disposizioni interne
- Controllo gestione finanziaria, economica e patrimoniale
- Controllo legittimità atti di impegno
- Liquidazione e pagamento fatture
- Predisposizione ed elaborazione mandati di pagamento e reversali di incasso
- Servizio di cassa dell'ente e rapporti con istituto cassiere
- Servizio di cassa interno
- (\*) Acquisizione e controllo dati relativi al traffico passeggeri e veicoli pesanti
- (\*) Fatturazione canoni e tariffe per traffico passeggeri e veicoli
- Rendicontazione periodiche ai Ministeri vigilanti
- Rapporti con enti erogatori di contributi e relativa rendicontazione
- Rapporti con Collegio dei Revisori dei Conti e Segreteria del Collegio
- Gestione inventariale
- Problematiche giuridiche, economiche e fiscali connesse all'espletamento dei servizi suindicati

(\*) servizi connessi alla gestione diretta del servizio passeggeri.

**Settore Regolamentazione e Gestione del Territorio:**

- Gestione beni demaniali
- Rilascio, rinnovo, modifica licenze di concessione
- Atti formali ultraquadriennali
- Determinazione canoni di concessione
- Sopralluoghi e ricognizioni su demanio
- Atti accertamento per occupazione aree demaniali
- Pratiche consegna e riconsegna ex art. 34 C.N.
- Regolamentazione attività commerciale e industriale nell'ambito portuale
- Regolamentazione servizi tecnico - nautici ex art. 14 L. 84/94
- Imprese portuali e regolamentazione lavoro temporaneo ex art. 17 L. 84/94
- Autorizzazioni dell'esercizio attività di impresa portuale: istruttorie, rilascio, controllo su attività e adempimenti
- Autorizzazioni ex articolo 68 C.N.
- Occupazione merci su banchine e piazzali e relativi canoni
- Servizi di interesse generale a titolo oneroso per l'utenza
- Procedure di gara per assegnazione aree ed esercizi dei servizi connessi

- Tenuta registri delle concessioni, imprese portuali e dei lavoratori delle imprese
- Tenuta registro repertorio degli atti soggetti a registrazione
- Sportello con il pubblico
- Contenzioso per le pratiche dei servizi di competenza

**ORGANICO PREVISTO: n° 9 unità**

18	<b>Responsabile Area</b>	<b>Dirigente</b>
	Laurea in Giurisprudenza.	

**Settore Risorse finanziarie:**

19	<b>Funzionario coordinatore</b>	<b>Quadro B</b>
	Diploma di Ragioneria. Conoscenza dell'uso di sistemi operativi informatici.	

20	<b>Impiegato amministrativo di concetto</b>	<b>2° Livello</b>
	Diploma di Ragioneria o requisiti equipollenti. Conoscenza dell'uso di sistemi operativi informatici.	

21	<b>Impiegato amministrativo di concetto</b>	<b>3° Livello</b>
	Diploma di Ragioneria. Conoscenza dell'uso di sistemi operativi informatici.	

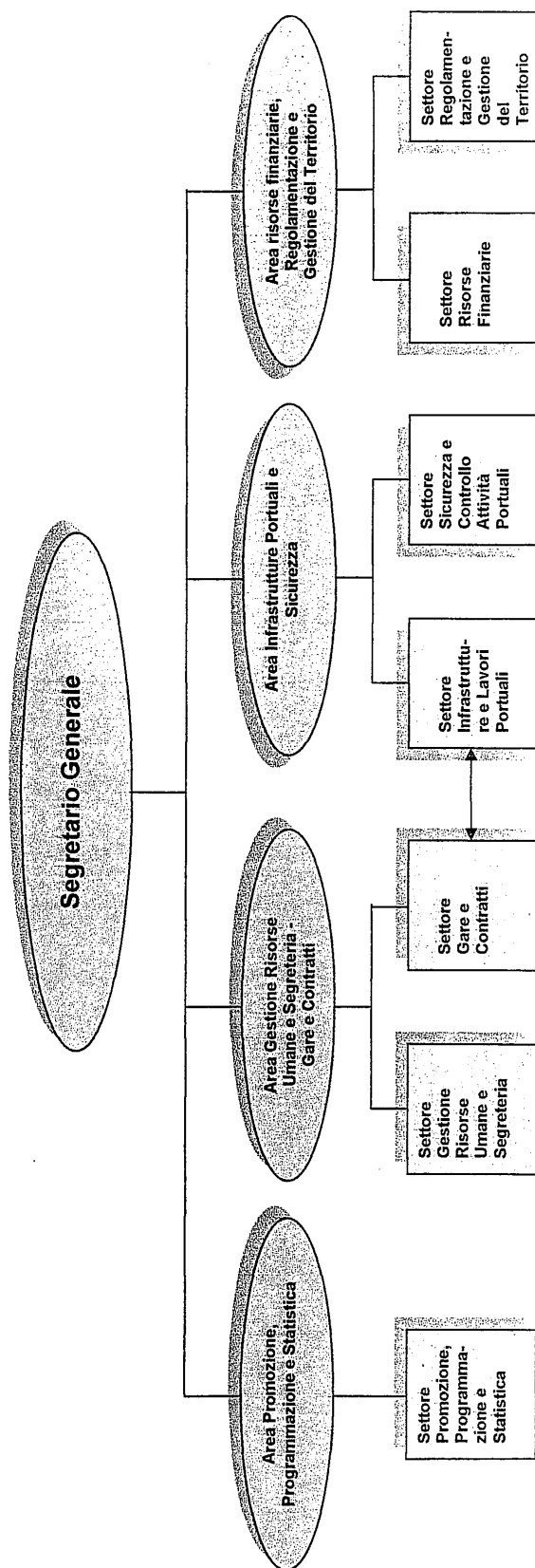
22	<b>Impiegato amministrativo</b>	<b>4° Livello</b>
	Diploma di Ragioneria o titoli equipollenti. Conoscenza dell'uso di sistemi operativi informatici.	

**Settore Regolamentazione e Gestione del Territorio:**

23	<b>Funzionario coordinatore</b>	<b>Quadro B</b>
	Laurea in Economia e Commercio o Giurisprudenza o requisiti equipollenti Conoscenza dell'uso di sistemi operativi informatici.	

24	<b>Impiegato di concetto per atti autoritativi</b>	<b>2° Livello</b>
	Diploma indirizzo tecnico o requisiti equipollenti. Conoscenza dell'uso di sistemi operativi informatici.	

<b>25</b>	<b>Impiegato di concetto per atti autoritativi</b>	<b>2° Livello</b>
	Diploma di Geometra. Conoscenza dell'uso di sistemi operativi informatici.	
<b>26</b>	<b>Addetto al controllo e altri servizi esterni</b>	<b>3° Livello</b>
	Diploma indirizzo tecnico o requisiti equipollenti. Conoscenza dell'uso di sistemi operativi informatici.	



## RELAZIONE DEL PRESIDENTE





## RELAZIONE DEL PRESIDENTE

Il bilancio consuntivo dell'esercizio 2002 conferma l'evoluzione dell'attività gestionale ed operativa dell'Autorità Portuale verso gli obiettivi strategici che il Comitato Portuale ha concordemente delineato e programmato nella sua attività di indirizzo: sostanzialmente confermate, in lieve incremento, le entrate correnti; stabili le spese correnti, implementate nel settore corrispondente all'erogazione dei servizi portuali e comunque nettamente inferiori alle entrate; notevole l'impegno in conto capitale in attuazione della programmazione prevista nel piano annuale e triennale degli interventi infrastrutturali (art. 14, L. 109) di manutenzione straordinaria e per opere di nuova realizzazione.

In coerenza con quanto stabilito nell'esercizio precedente in cui è stata approvata la nuova pianta organica della Segreteria Tecnico-Operativa da parte del Comitato Portuale e del Ministero Vigilante ai sensi dell'art. 12, comma 2) lettera b della Legge 84/94, si è provveduto ad implementare la dotazione organica della Segreteria per accompagnare i progetti presenti e futuri che interessano l'Autorità Portuale, in una logica di crescita graduale e prudente; nel corso dell'esercizio 2002 sono state assunte due figure a tempo indeterminato, a copertura di altrettante posizioni vacanti nell'Area Promozione, Programmazione e Statistica e nell'Area Risorse Finanziarie, Regolamentazione e Gestione del Territorio - Settore Risorse Finanziarie: al 31.12.2002 la consistenza della Segreteria Tecnico Operativa risulta costituita da 23 unità, comprensive di tre unità in esubero.

Le entrate correnti per la gestione 2002 ammontano complessivamente ad euro 6.349.122 e sono costituite principalmente dalle tasse portuali per euro 1.254.000, dai canoni demaniali per euro 1.918.506, dagli introiti per il traffico passeggeri per euro 967.000, dagli introiti per il traffico dei mezzi pesanti per euro 1.545.000, unitamente al contributo dello Stato per la manutenzione ordinaria delle parti comuni per euro 266.273 e al contributo compensativo canone Fincantieri per l'annualità 2002, pari ad euro 212.272.

Le uscite correnti ammontano complessivamente ad euro 3.996.119: gli oneri per il personale dipendente e per gli organi dell'Ente ammontano complessivamente ad euro 1.460.335, mentre si registra un'uscita di euro 1.142.000 al cap. 10 relativo a prestazioni a favore della gestione dei servizi portuali, potenziati ed implementati nella misura del 33% circa rispetto l'esercizio precedente; tra i principali si evidenziano quelli relativi al servizio di assistenza ai passeggeri per euro/migliaia 459, al servizio di vigilanza ai varchi per euro/migliaia 210, quello relativo alla pulizia degli specchi acquei per euro/migliaia 101 e quello per la pulizia delle aree portuali per euro/migliaia 148; nello stesso capitolo è compreso anche l'onere di euro/migliaia 108 sostenuto per lo smaltimento di rifiuti rinvenuti nelle parti comuni e per la rimozione, la custodia e la successiva rottamazione di veicoli abbandonati in ambito portuale e che occupavano abusivamente aree demaniali.



Altre uscite correnti da segnalare sono quelle rappresentate da spese per la pulizia degli uffici e dei locali portuali compresa la Stazione Marittima, per un totale di euro/migliaia 125, nonché per il consumo di utenze di energia elettrica, acqua e gas per un importo complessivo pari a euro/migliaia 166.

Durante il decorso mese di dicembre 2002, mediante l'adozione in data 20.12 della 3<sup>a</sup> nota di variazione, la previsione di spesa dei capitoli da n° 10 a n° 25, appartenenti alla categoria 4<sup>a</sup> "Spese per l'acquisto di beni di consumo e di servizi", del titolo I<sup>o</sup> delle uscite correnti, è stata ridotta, ai sensi delle disposizioni recate dal D.M. 29.11.02, pubblicato sulla Gazzetta Ufficiale in data 2.12.02, concernenti il taglio del 15% degli stanziamenti per l'anno 2002 dei capitoli della predetta categoria 4<sup>a</sup>. Tenuto conto della data di pubblicazione del decreto e, che, del medesimo si è avuta notizia solo il 5 dicembre, tramite Assoporti, sono state riscontrate non poche difficoltà nel dare attuazione alle disposizioni citate, in considerazione che a tale data le somme stanziare risultavano quasi totalmente impegnate. In relazione a tutto ciò, è stato immediatamente emesso apposito ordine di servizio, in data 6 dicembre, con il quale sono stati bloccati, laddove possibile, gli impegni di spesa facenti capo alla categoria 4<sup>a</sup>; da tale operazione è scaturita un'economia di spesa dell'8,2%, pari ad euro 167.171,06. Tale importo è evidenziato nella "Situazione Amministrativa", di seguito al conto finanziario, quale quota parte dell'avanzo di amministrazione al 31.12.02 non disponibile fino a diversa determinazione del Ministro dell'Economia e delle Finanze.

Particolarmente significative nell'esercizio 2002 sono state le entrate in conto capitale che ammontano complessivamente a euro/milioni 39,962; la quota più significativa, pari a circa euro/milioni 34 corrisponde agli importi relativi ai due mutui, aventi validità 2002/2016, stipulati in data 13 dicembre 2002 con la Depfa Deutsche Pfandbriefbank AG, con rate di ammortamento completamente a carico del bilancio dello Stato così come stabilito dall'art. 9 della Legge 413/98, rifinanziate dall'art. 54, comma 1 della Legge 488/99 e dall'art. 144, comma 1 della Legge 388/2000 che prevedono le risorse finanziarie necessarie alla realizzazione di opere infrastrutturali di ampliamento, ammodernamento e riqualificazione dei porti compresi nei programmi triennali adottati ai sensi dell'art. 14 della Legge 109/94.

La restante parte delle entrate in conto capitale è stata determinata dal contributo per la manutenzione straordinaria a seguito di convenzione biennale con il Ministero delle Infrastrutture, pari a euro/milioni 1,618, dal contributo per la costruzione della nuova sede dei Servizi Tecnico-Nautico per il Corpo dei Piloti e del Gruppo Ormezzatori, per euro/milioni 0,78, dal contributo sempre da parte del Ministero delle Infrastrutture per la realizzazione del raccordo tra le banchine 10 e 11 per euro/milioni 1,291.

Inoltre con D.M. del 18.4.2002, adottato per la ripartizione delle risorse stanziate dalla Legge 388/2000, all'art. 145, è stato assegnato all'Autorità Portuale di Ancona un finanziamento di euro/milioni 1,084.





Infine, particolarmente significativo per la sua valenza, si segnala il finanziamento concesso dalla Comunità Europea per un importo pari a euro/milioni 1,00, quale contributo parziale alla realizzazione del collegamento multimodale dei piazzali della Darsena nella zona dell'ex porto turistico.

Le uscite in conto capitale, anch'esse consistenti, ammontano a complessivi euro/milioni 39,333; oltre all'impegno di euro/milioni 34 per la realizzazione della 3<sup>a</sup> fase opere a mare, sono stati impegnati euro/milioni 2,458 per acquisizione e ristrutturazione immobili e opere portuali e euro/milioni 2,492 per opere di grande infrastrutturazione; il dettaglio degli interventi è riportato nelle pagine successive.

Per le acquisizioni di immobilizzazioni tecniche (impianti, attrezzature portuali, mobili e macchine di ufficio) sono stati impegnati complessivamente 207 mila euro.

In conclusione si evidenzia che la parte corrente del presente bilancio registra un saldo positivo di euro 2.353.002, la parte in conto capitale con un saldo positivo di euro 629.097; l'avanzo finanziario di competenza ammonta pertanto a euro 2.982.099.

L'avanzo di amministrazione, al 1° gennaio 2002 di euro 13.369.299, risulta alla fine dell'esercizio 2002 di euro 16.343.370.

### **Nota alle voci più significative del bilancio consuntivo per l'esercizio 2002**

#### **ENTRATE**

#### **Cap. 1 - Contributo dello Stato - ordinario.**

Con convenzione in data 20 settembre 2001, rep. n° 4756, stipulata con il Ministero delle Infrastrutture e dei Trasporti, è stato assegnato il contributo destinato alla manutenzione ordinaria delle parti comuni dell'ambito portuale.

La convenzione, di validità triennale, si riferisce al periodo 2001-2003. L'importo assegnato per ciascuno degli anni citati è di euro 266.273,51.

#### **Capo. 1/bis - Contributo dello stato ex Legge 522/99 contributo compensativo canone Fincantieri.**



Risulta accertato il contributo compensativo del canone Fincantieri assegnato con Legge 522/99, relativamente all'annata 1999, pari a € 212.271,99.

### **Cap. 2 - Devoluzione tassa sulle merci imbarcate, sbarcate ed in transito e addizionale.**

L'accertamento di 1.254 migliaia di euro, superiore di 40 mila euro alla previsione, conferma il dato ormai consolidato degli ultimi anni.

Relativamente ai **capp. 13 "Proventi servizio traffico passeggeri"** e **15 "Proventi magazzini e spazi"**, si registra per entrambi, a consuntivo, una maggiore entrata rispetto alle previsioni, rispettivamente di 63 mila euro e 125 mila euro. Per il traffico passeggeri l'accertamento è di 967 migliaia di euro, mentre per il traffico di mezzi in genere (compresi i TIR) sono state accertate 1.545 migliaia di euro.

### **Cap. 18 - Canoni demaniali**

- Sono stati accertati euro 1.918.506,74 relativamente alle seguenti tipologie di canoni demaniali:
- atti formali, licenze ed autorizzazioni 1.444 migliaia di euro (di cui 317 migliaia di euro sono da riferire al canone per la Società Ancona Merci, concessionaria delle attività di imbarco/sbarco merci);
  - licenze di imprese e servizi, 87 migliaia di euro;
  - canoni per l'uso di locali nella Stazione Marittima, 195 migliaia di euro;
  - canoni per il deposito merci nelle aree portuali, 193 migliaia di euro.

### **Cap. 36 - Convenzione Ministero Infrastrutture e Trasporti per manutenzione straordinaria**



In data 2 dicembre 2002 è stata firmata la convenzione, di repertorio n° 4783, con la quale è stato assegnato per il biennio 2002-2003 il contributo per gli interventi di manutenzione straordinaria delle parti comuni nell'ambito portuale. L'importo, per ciascuno degli anzidetti anni, è di euro 1.618.697,81.

### **Cap. 36/ter - Contributo dello Stato per opere di grande infrastrutturazione**

In bilancio risultano accertati i contributi destinati alle seguenti opere:

- costruzione di nuova sede servizi tecnico-nautico per il corpo dei piloti e del gruppo ormeggiatori. L'importo di euro 777.106,30 è stato assegnato con D.M. in data 21.11.02, con il quale è stato altresì approvato il protocollo d'intesa stipulato in data 2.10.01 di repertorio n° 2884, relativo alla citata opera;
- lavori di adeguamento del raccordo tra le banchine 10 e 11 del porto. L'importo di euro 1.291.142,25 è stato assegnato con D.M. in data 1.10.01; con lo stesso D.M. è stato approvato il protocollo di intesa stipulato in data 10.7.01 di repertorio n° 2861, relativo alla predetta opera.

### **Cap. 36/quinqies - Finanziamento finalizzato alla realizzazione della 3<sup>a</sup> fase delle opere a mare**

Con Decreto del Ministro dei Trasporti e della Navigazione in data 2 maggio 2001 sono state ripartite le risorse finanziarie di cui all'art. 9 della Legge 413/98, rifinanziate dall'art. 54, comma 1 della Legge 488/99 e dall'art. 144, comma 1 della Legge 388/2000, destinate alla realizzazione di opere infrastrutturali di ampliamento, ammodernamento e riqualificazione dei porti comprese nei programmi triennali adottati ai sensi dell'art. 14 della Legge 109/94 e successive modificazioni.

All'Autorità Portuale di Ancona è stato concesso un finanziamento globale di miliardi 122,1 di lire che rappresenta l'onere complessivo per il bilancio dello Stato per il servizio dei mutui, da erogarsi mediante la stipula, da parte dell'Autorità Portuale, di tre contratti di mutui quindicennali, con rate di ammortamento completamente a carico del bilancio dello Stato.

In data 13 dicembre 2002 sono stati stipulati con la Depfa Deutsche Pfandbriefbank AG, con sede in Wiesbaden (Germania) n° 3 contratti di mutui, ciascuno di durata quindicennale, con limite di impegno annuale per lo Stato stabilito dal citato decreto di assegnazione dei fondi.

Nel bilancio per l'esercizio in esame risultano registrati gli importi relativi ai due mutui aventi validità per il periodo 2002/2016. In relazione alla tipologia dei mutui stipulati, alla relativa regolamentazione e dal momento che gli stessi non sono



stati ancora attivati, non è stato possibile acquisire un piano di ammortamento dal quale desumere la quota capitale che sarà erogata; nel presente bilancio pertanto è stato accertato l'importo, al netto degli interessi, derivante dal piano di ammortamento trasmesso dalla Cassa Deposito e Prestiti prima ancora che l'Autorità Portuale procedesse all'espletamento di gara pubblica proprio allo scopo di reperire dal mercato finanziario condizioni più favorevoli rispetto a quelle prospettate dalla Cassa Depositi e Prestiti. L'importo accertato in bilancio è da ritenersi di conseguenza indicativo e suscettibile di incremento all'atto dell'attivazione dei mutui stessi.

#### **Cap. 36/sexies – Finanziamento art. 145 legge 388/2000 – Decreto Ministro Infrastrutture e Trasporti 18.04.2002.**

Con la Legge in riferimento, recante "Disposizioni per la formazione del bilancio annuale e pluriennale dello Stato (legge finanziaria 2001), sono stati stanziati L. 50.000.000.000 per investimenti nelle sedi di Autorità Portuali e con successivo Decreto del Ministero delle Infrastrutture e dei Trasporti in data 18 aprile 2002, adottato per la ripartizione di tali risorse, all'Autorità Portuale di Ancona è stato assegnato il finanziamento di L. 2.100.000.000 pari a € 1.084.559,49, riscossi peraltro in data 18.11.02.

#### **Cap. 36/septies – Contributo della Comunità Europea.**

L'importo iscritto a bilancio di € 1.000.000,00, (di cui € 400.000,00 già incassati nel corso dell'esercizio 2002) riguarda il finanziamento concesso dalla Comunità Europea, destinato al finanziamento degli interventi di riempimento della fascia costiera retrostante l'ex porto turistico e al collegamento multinodale dei piazzali della Nuova Darsena.

#### **Cap. 41 – Contributo della Regione.**

L'importo accertato di € 90.638,19 è relativo al contributo assegnato con Legge Regionale 25/99 per il finanziamento di quota parte del costo di realizzazione di "un'area di sosta" in ambito portuale.



## U S C I T E

Relativamente alla spesa per gli Organi dell'Ente, è stato iscritto, nel cap. 1.1 "Indennità e rimborsi al Presidente", l'importo di euro 44.614,57 per arretrati spettanti al Presidente dell'Autorità Portuale, per aver svolto nel periodo gennaio 93 - gennaio 94 le funzioni di Presidente dell'Azienda dei Mezzi Meccanici. Con sentenza in data 22.5.02, il TAR ha riconosciuto il diritto alla percezione dell'indennità di carica quale ex Presidente dell'Azienda dei Mezzi Meccanici dal 4.1.93 al 18.1.94 nella misura intera. Nel bilancio per l'esercizio in esame risulta iscritto l'importo al netto della somma già erogata nella misura stabilita con delibera del Comitato Portuale n° 33 del 15.6.00 su conforme parere del Consiglio di Stato.

Le spese per il personale dipendente, registrate nei capitoli da n° 2 a n° 8, ammontano complessivamente a euro/migliaia 1.224. A tale importo va aggiunto l'impegno di euro 86 mila eseguito nel cap. 47 "Indennità di anzianità", relativo all'accantonamento, per l'esercizio 2002, del trattamento di fine rapporto.

Durante l'anno 2002 sono state effettuate n. 3 assunzioni di personale a tempo determinato, mentre sono state assunte due figure a tempo indeterminato, a copertura di altrettante posizioni vacanti nella pianta organica della Segreteria Tecnica Operativa. Un dipendente è stato assegnato all'Area Promozione Programmazione e Statistica, mentre l'altro è stato assegnato all'Area Risorse Finanziarie Regolamentazione e Gestione del Territorio - Settore Risorse Finanziarie.

Permangono, invece, in situazione di esubero, n° 3 dipendenti dell'ex Azienda dei Mezzi Meccanici, addetti all'espletamento di mansioni connesse all'attività di gestione della Stazione Marittima.

Al 31.12.02, pertanto, la Pianta Organica della Segreteria Tecnica Operativa dell'Autorità Portuale, risulta composta di n° 23 dipendenti di cui n° 3 dichiarati in esubero.

Relativamente alle spese per l'acquisto di beni di consumo e di servizi (categoria 4<sup>^</sup>, capitoli da 10 a 25) si evidenziano le voci più significative:

### **Cap. 10 – Prestazioni di terzi per la gestione dei servizi portuali**

L'impegno complessivo ammonta a 1.142 migliaia di euro ed è riferito per:

Euro/migliaia	101	servizio in concessione per pulizia specchi acquei;
"	148	servizio in concessione per pulizia aree portuali;
"	35	servizio in concessione per conduzione e manutenzione dell'impianto di pubblica illuminazione portuale;



"	459	servizio assistenza passeggeri;
"	210	servizio di vigilanza ai varchi doganali della Repubblica e Da Chio, nonché di pattugliamento e presenziamento delle vie del Molo Sud e dei parcheggi delle vie Einaudi e nelle adiacenze della Pesca;
"	20	mano d'opera per operazioni di apertura, chiusura ed assistenza di tunnel retrattile durante le operazioni di sbarco dei passeggeri da navi in ormeggio alla banchina n° 11 per successivo controllo documentale;
"	27	servizio di bus navetta per il collegamento dei parcheggi del Molo Sud al porto storico, dedicato agli autisti dei mezzi pesanti in attesa di imbarco;
"	15	smaltimento rifiuti;
"	93	rimozione, custodia e successiva rottamazione di veicoli abbandonati in ambito portuale (spese sostenute nell'ambito di un'azione finalizzata alla repressione di numerose situazioni di abusiva occupazione di aree demaniali).
"	34	varie;

#### Cap. 14 - Utenze varie

Il consumo di energia elettrica di complessive 144 mila euro è da riferire per 84 mila euro alla pubblica illuminazione portuale e per 60 mila euro ad utenze diverse (per locali sede Autorità Portuale, per parcheggi, per i locali della Stazione M.ma che incidono, quest'ultimi, per euro 19 mila).

Utenze acqua e gas metano ammontano a euro 22 mila.

#### Cap. 21/bis - Spese pubblicitarie

Risultano impegnate 114 migliaia di euro per spese pubblicitarie, comprese quelle obbligatorie per la pubblicazione di bandi di gara.



### Cap. 24 - Spese per pulizia uffici e locali portuali

Totale impegnato 125 migliaia di euro.

Le spese di pulizia dei locali della Stazione Marittima ammontano a 102 mila euro, mentre quelle per pulizia degli uffici sede dell'Autorità Portuale ammontano a 23 mila euro.


### Cap. 28 - Imposte, tasse e tributi vari

Sono registrate in tale capitolo le seguenti imposte, per complessivi euro 542.471,94:

- IRAP su competenze personale dipendente, assimilato, ecc. ed altre imposte	Euro/mila	107
- Tassa raccolta e smaltimento rifiuti dei locali in uso all'Autorità Portuale e delle parti comuni della Stazione Marittima	Euro/mila	14
- Tassa annuale per vidimazione libri sociali	Euro/mila	0,5
- Imposte sui redditi (IRAP ed IRPEG)	Euro/mila	421

Si riepiloga il risultato della gestione commerciale della Stazione Marittima:

<b>RICAVI</b>		
- proventi traffico passeggeri	Euro	966.520,89
- proventi per traffico TIR e auto	Euro	1.545.384,90
- canoni per uso locali Stazione Marittima	Euro	194.563,30
- interessi attivi	Euro	5.495,52
- altri ricavi	Euro	121.509,93
		<b>Euro 2.833.474,54</b>
<b>COSTI</b>		
- per il personale	Euro	490.455,84
- per beni di consumo	Euro	18.064,66



- per servizi	Euro 1.018.864,23
- ammortamenti	Euro 223.278,51
- svalutazione crediti	Euro 1.768,59
- quota adeguamento TFR	Euro 31.346,60
- altri costi	Euro 25.867,37

Euro 1.809.645,80

UTILE PRIMA DELLE IMPOSTE	<u>Euro 1.023.828,74</u>
Imposte dell'esercizio	Euro 421.295,08

UTILE DELL'ESERCIZIO	<u>Euro 602.533,66</u>
	=====

### Cap. 32 - Oneri vari straordinari

Sono state impegnate le quote di ammortamento per le due gru semoventi ITALGRU, avute in dotazione dallo Stato, per complessivi 86 mila euro.

### SPESE IN CONTO CAPITALE

#### Cap. 33/bis - Acquisizione e ristrutturazione immobili e opere portuali


Nell'anno in esame risultano impegnate 2.458 migliaia di euro. Gli interventi più rilevanti sono stati i seguenti:

- Realizzazione parcheggio TIR - II° lotto (oneri di progettazione, Direzione Lavori ed intervento)	migliaia/euro	660
--	---------------	-----





- Lavori di straordinaria manutenzione della pavimentazione ed impianti banchina n° 22 (consulenza geologico-technica, indagini geognostiche, rilievi ed intervento)	"	262
- Lavori di straordinaria manutenzione della pavimentazione ed impianti delle aree retrostanti la Capitaneria di Porto	"	302
- Ristrutturazione Molo della Lanterna (ex Mosciolinari) (oneri di progettazione del nuovo appalto, Direzione Lavori ed intervento; spese per arbitrato promosso da ditta Gran Premio Costruzioni); Integrazione fondi già stanziati nel 1998	"	451
- Lavori di recupero area antistante Arco Clementino	"	72
- Lavori di adeguamento e manutenzione straordinaria ed allestimento sala controllo documentale passeggeri al piano 1° della Stazione Marittima	"	112
- Intervento straordinario alla scogliera e piazzale presso "La Rotonda" (prescrizione Consiglio L.L.PP. per realizzazione nuova sede Corpo Piloti e Gruppo Ormezzatori)	"	39
- Intervento di riordino e manutenzione straordinaria all'area adiacente la pesa ferroviaria retrostante la banchina n° 14	"	38
- Intervento di ripristino aree Molo Nord	"	17
- Lavori di straordinaria manutenzione della pavimentazione stradale e dei piazzali circostanti la Stazione Marittima	"	30
- Lavori di manutenzione straordinaria dell'area circostante l'Arco di Traiano	"	34
- Intervento di ripristino di ml. 100 di linea ferroviaria antistante la pesa ferroviaria alla Nuova Darsena	"	49
- Consulenza geologica, rilievi ed indagini per progetto preliminare per ristrutturazione e rifunzionalizzazione complesso Stazione Marittima	"	29
- Lavori di sostituzione punti allaccio gru appartenenti all'impianto della nuova cabina di trasformazione MT/BT al molo nord	"	17
- progettazione per illuminazione Arco di Traiano e area circostante porzione dell'antica cinta muraria	"	43
- Realizzazione di due tettoie in tensostruttura per piazzale adiacente la	"	



Stazione Marittima	8
- Lavori di sistemazione a raso della linea ferroviaria (integrazione spese assunta nel 2001, per rinuncia della ditta aggiudicatrice e affidamento incarico a ditta seconda classificata della gara di appalto)	9
- Interventi su impianto a nastri trasportatori per carbone della Nuova Darsena	45
- Intervento straordinario per l'installazione di quattro guida cavo con alza nastri per gru della banchina n.1	19
- Intervento per posizionamento parabordi sulle banchine del porto	9
- Intervento per riparazione sgrotto su ponte della banchina n. 14	9
- Incarico di progettazione degli impianti per manufatto da adibire a servizi doganali presso il Varco Da Chio	17
- Incarico professionale per il calcolo delle strutture per il progetto esecutivo per l'intervento sulla viabilità al Varco Da Chio + incarico di verifica statica del solaio di copertura dei locali sottostanti Via XXIX Settembre	5
- Intervento di ripristino del cunicolo di raccolta della acque piovane alla banchina n. 21	9
- Intervento di ripavimentazione buche su strade e piazzali dei parcheggi del porto storico e della Nuova Darsena	8
- Lavori di ripristino di parte del ciglio e del coronamento, compresa la sostituzione di bitta, della banchina n. 15	8
- Interventi vari	156
	<b>Totale Euro/migliaia</b>
	<b>2.458</b>

### Cap. 33/quarter - Opere di grande infrastrutturazione

Risultano impegnate 2.492 migliaia di euro relativamente ai seguenti interventi:



- Lavori di realizzazione di nuova sede del Gruppo Ormezzatori e Corpo dei Piloti (intervento, Direzione Lavori e collaudo)	migliaia/euro	619
- Lavori di adeguamento del raccordo dei moli 10 e 11 alle esigenze di accosto delle navi traghetto (intervento e Direzione Lavori)	"	1.184
- Adeguamento delle banchine 13 e 14 all'ormeggio delle navi traghetto (oneri di progettazione, consulenza geologico-tecnica ed indagini geognostiche)	"	129
- Protocollo di intesa Autorità Portuale/Comune di Ancona per strada di collegamento tra via Einaudi e via Mattei	"	516
- Varie	"	44
	<b>Tot. migliaia/euro</b>	<b>2.492</b>

### Cap. 33/sexties - Realizzazione 3^ fase opere a mare

Sono stati impegnati 34 milioni di euro, corrispondenti al finanziamento di cui si è detto relativamente al cap. 36/quinquies delle entrate in conto capitale. Di tale importo risultano già spesi 85 mila euro per il noleggio di attrezzature e mezzi d'opera per rilievi propedeutici alla progettazione dell'intervento medesimo.

Per le acquisizioni di immobilizzazioni tecniche (impianti e attrezzature portuali, mobili e macchine d'ufficio ecc.), di cui ai capitoli 34-35-36 e 37, sono stati impegnati complessivamente 207 mila euro.

Gli investimenti più rilevanti riguardano il cap. 34 "Impianti ed attrezzature portuali" e riguardano la fornitura di un tunnel retrattile amovibile a servizio delle operazioni di sbarco dei passeggeri dalle navi ormeggiate alla banchina n° 11, la fornitura di dissuasori stradali, di elementi di arredo urbano a corredo delle aree a servizio dei passeggeri, la fornitura di insegne luminose per la Stazione Marittima, la fornitura di un manufatto amovibile ad uso di servizi igienici per i passeggeri.



Inoltre, in occasione della cerimonia di inaugurazione dell'Arco di Traiano, ad ultimazione dei relativi lavori di restauro, cui ha provveduto la Soprintendenza per i Beni e le Attività Culturali, è stata sostenuta dall'Autorità Portuale la spesa per l'illuminazione dell'Arco medesimo e dell'area adiacente durante la cerimonia suddetta. Tale impianto di illuminazione è stato così acquisito ai beni dell'Autorità Portuale.

Con lettera prot. DEM. 1/1011 in data 16 settembre 2002 inviata a tutte le Autorità Portuali, il Ministero delle Infrastrutture e dei Trasporti ha comunicato che il Ministero dell'Economia e delle Finanze ha rappresentato che "dall'esame dei bilanci consuntivi delle Autorità Portuali è emerso che nella generalità dei casi non vi è concordanza tra il risultato economico e la variazione del patrimonio netto". Le Autorità Portuali sono state invitate pertanto ad adoperarsi affinché sia posta soluzione a tale problematica. La richiesta è stata ribadita dallo stesso Ministero delle Infrastrutture e Trasporti con successivo foglio prot. DEM. 1/0669 in data 7 aprile 2003. Per quanto riguarda l'Autorità Portuale di Ancona, la discordanza è da riferire alla contabilizzazione e conseguente collocazione nel "Fondo destinato ad investimenti", all'interno del Patrimonio netto, della soprattassa di ancoraggio. Tale contabilizzazione è stata adottata dall'Autorità Portuale in continuità con quanto faceva l'Azienda Mezzi Meccanici che rappresentava nella voce "Patrimonio netto" tale "Fondo per investimenti". Le rilevazioni annuali hanno portato il Ministero ad individuare delle variazioni complessive del patrimonio netto non coincidenti con l'acquisizione del risultato di esercizio a tale posta contabile. In conseguenza di ciò è stata emanata la circolare di cui si è detto. In relazione a quanto sopra si è ritenuto di non dovere più appostare il Fondo per investimenti fra le poste di patrimonio, ma fra i risconti, dove peraltro vengono allocati i contributi statali, in attesa di utilizzo, assegnati dal 1998 al nuovo Ente Autorità Portuale. In questo rendiconto si è trasferito, contabilmente, dal patrimonio netto a risconti, l'importo, aggiornato al 31 dicembre con la soprattassa di ancoraggio relativa all'anno 2002, di euro 3.308.330,63.



Si riepilogano i risultati della gestione dell'esercizio finanziario 2002

	ENTRATE	USCITE	SALDO	
Correnti	€ 6.349.122,22	€ 3.996.119,92	€ 2.353.002,30 (+)	
c/capitale	€ 39.962.129,44	€ 39.333.032,39	€ 629.097,05 (+)	
p. giro	€ 714.888,39	€ 714.888,39	€ ==	
<b>TOTALE</b>	<b>€ 47.026.140,05</b>	<b>€ 44.044.040,70</b>	<b>€ 2.982.099,35 (+)</b>	<b>Avanzo finanz. di competenza.</b>
			<b>€ 13.369.299,66 (+)</b>	<b>Avanzo di amm.ne all'01/01/2002</b>
			<b>€ 26.757,66 (-)</b>	<b>Eliminaz. residui attivi</b>
			<b>€ 18.729,06 (+)</b>	<b>Eliminaz.residui passivi</b>
			<b>€ 16.343.370,41 (+)</b>	
			<b>€ 0,04 (-)</b>	
	Arrot.per convers.lire/euro			
	<b>AVANZO DI AMM.NE AL 31/12/2002</b>		<b>€ 16.343.370,37 (+)</b>	<b>Di cui indisponibile ai sensi del D.M. 29.11.02</b>
			=====	<b>euro</b>
				<b>167.171,06</b>

**EVIDENZA PER EFFETTIVA DISPONIBILITA' DEL FONDO CASSA ESISTENTE AL 31.12.02**

Ammontare fondo cassa al 31.12.02 € 43.874.122,72

di cui contributo compensativo del  
canone Fincantieri relativo al periodo  
2003 - 2022, non disponibile ai sensi  
della Legge 522/99 e Legge 88/2001

€ 4.219.849,51

Fondo cassa disponibile al 31.12.02

€ 39.654.273,21

=====


F. P.

IL PRESIDENTE  
(Dott. Alessandro Pavlidi)

**RELAZIONE  
DEL COLLEGIO DEI REVISORI DEI CONTI**







## RELAZIONE DEL COLLEGIO DEI REVISORI DEI CONTI SUL BILANCIO CONSUNTIVO AL 31/12/2002

Il conto consuntivo al 31/12/2002, che è stato sottoposto all'approvazione del Comitato Portuale, comprende il conto finanziario, il conto economico e lo stato patrimoniale.

La gestione 2002 si è conclusa con un avanzo finanziario di euro 2.982.099,35, pari alla somma tra l'avanzo di parte corrente di euro 2.353.002,30 ed il saldo dei movimenti di capitale per euro 629.097,05.

Il buon andamento della gestione si è riflesso sull'avanzo di amministrazione che aumenta da euro 13.369.299,66 al 1° gennaio 2002 ad euro 16.343.370,37 alla fine dell'esercizio, tenuto conto dell'eliminazione di residui attivi per euro 26.757,66 e di residui passivi per euro 18.729,06.

I dati finanziari comprendono i costi e ricavi dell'unica residuale attività commerciale della Stazione Marittima, in gestione diretta ai sensi dell'art. 6, lett. c, Legge 84/94.

Le risultanze del decorso esercizio sono dimostrate in sintesi come segue:

### CONTO FINANZIARIO

<b>Entrate</b>		
Correnti	Euro	6.349.122,22
C/Capitale	Euro	39.962.129,44
Partite di giro	Euro	714.888,39
<b>TOTALE</b>		Euro 47.026.140,05
<b>Uscite</b>		
Correnti	Euro	3.996.119,92
C/Capitale	Euro	39.333.032,39
Partite di giro	Euro	714.888,39
<b>TOTALE</b>		Euro 44.044.040,70



### Situazione Amministrativa

Fondo di cassa all'inizio 2002

Riscossioni

Pagamenti

Euro	23.518.418,78(+)
Euro	28.446.851,38(+)
Euro	8.091.147,44(-)

Euro 43.874.122,72(+)

Fondo di cassa alla fine 2002

Residui Attivi

Residui Passivi

Euro	45.598.453,88
Euro	73.129.206,23

Euro 27.494.039,46(-)  
Euro 16.343.370,37

Avanzo di amm.ne al 31/12/2002

Il Collegio ha preso atto che sono stati eliminati dalla gestione dei residui:

- Residui Attivi per euro 26.757,66 riguardanti canoni demaniali relativi, quasi esclusivamente ai locali dell'edificio "Ex Scuola Marinara", per la proroga dei lavori di ristrutturazione e concessione ai privati;
- Residui Passivi per euro 18.729,06 riguardanti economie realizzate su taluni capitoli di spese correnti ed in c/capitale, realizzate dopo aver adempiuto ai relativi obblighi contrattuali.

Il Collegio concorda sulla cancellazione delle suddette parti, sia attive che passive, dal conto dei residui.

La situazione di cassa può riassumersi come segue:

### Fondo cassa:


Consistenza all'1/1/2002

Cassa al 31/12/2002

Euro	23.518.418,78
Euro	43.874.122,72

Euro 20.355.703,94

Variazioni in aumento



Il fondo cassa al 31/12/2002 comprende l'importo di euro/milioni 4.219,8 relativo al contributo compensativo del canone Fincantieri per il periodo 2003/2022, acquisito al c/c infruttifero presso la Tesoreria Provinciale, ma non disponibile, come meglio precisato in seguito.

La disponibilità di cassa suindicata comprende altresì gli accantonamenti per il TFR dei dipendenti per euro 784.366,30 che, assieme alle disponibilità liquide delle somme vincolate agli investimenti è depositata presso la Tesoreria Provinciale dello Stato, nel rispetto delle norme sulla tesoreria unica.

Come rappresentato in precedenza, i costi e ricavi derivanti dall'attività della Stazione Marittima, esercitata in gestione diretta dall'Autorità Portuale, sono compresi nei dati consuntivi sopra indicati.

Come per gli anni precedenti i risultati di gestione di questa residuale attività economica, sono evidenziati, ai fini fiscali, in una contabilità separata di cui di seguito si indicano le parti più significative:

- Ricavi (proventi traffico passeggeri, tariffe TIR, canoni di locazione Stazione Marittima, etc.)	Euro 2.833.474,54
- Spese (Manodopera, personale temporaneo, pulizie, consumi vari, etc.)	Euro 1.809.645,80
- Utile prima delle imposte	Euro 1.023.828,74
- Imposte (IRAP, IRPEG)	Euro 421.295,08
- Utile dell'esercizio	Euro 602.533,66
	=====

Passando ad esaminare la gestione dell'Autorità Portuale nel decorso esercizio, si rappresenta che i proventi propri comprendono i canoni demaniali, i proventi del traffico passeggeri nonché dei magazzini e spazi portuali.

Le entrate proprie sono state accertate con un miglioramento rispetto alle previsioni assestate di euro 180.632,71.

Sono rimasti da riscuotere, a fine esercizio, euro 528.720,42 pari all'11,45% delle somme accertate al titolo II, di cui il 69,64% riguarda entrate derivanti dalla vendita di beni e servizi, in gran parte incassati nei primi mesi del 2003.

I canoni demaniali previsti in via definitiva, per euro 1.950.000,00 sono stati accertati per € 1.918.506,74, con una lieve riduzione di euro 31.493,26 da attribuirsi a minori introiti per utilizzo spazi portuali adibiti a deposito merci.

Nel predetto importo di euro 1.918.506,74 è compreso il canone di concessione per euro 317 mila corrisposto dalla società Ancona Merci, concessionaria dell'attività di imbarco e sbarco merci.

In tema di canoni demaniali si rappresenta che:



nel 2001 l'Ente ha acquisito tra le entrate del bilancio finanziario ed ha effettivamente incassato l'importo dei contributi compensativi del canone Fincantieri relativi al periodo 1995/2000 (Legge 522/99). E' stato inoltre accertato ed incassato, sebbene quale posta indisponibile, sempre nel 2001, l'importo di euro 4.431.709,63 relativo al restante periodo 2002/2022. Nel bilancio in esame figurano, tra le riscossioni, i contributi di competenza degli anni 2001 e 2002, pari per ciascuno degli anni predetti ad euro 212.271,99.

Il Collegio che ha l'obbligo di certificare che l'utilizzo dell'importo residuo avvenga con prelievi sul conto di tesoreria, nel febbraio di ciascun anno, nel limite suindicato di euro 212.271,99 attesta che i prelievi dal conto indisponibile, che si riduce pertanto a fine anno ad euro 4.219.849,51 sono finora stati effettuati nei limiti consentiti.

Passando all'esame delle spese il Collegio rileva, in via preliminare, che si è verificata un'eccedenza di spesa, dopo il provvedimento di assolvimento, nei seguenti stanziamenti

-	Indennità e rimborso spese missione	euro	2.382,89
-	Imposte, tasse e tributi vari	euro	192,20
-	Acquisto di beni immateriali	euro	471,40

In proposito, si rappresenta che le spese impegnate, oltre il limite della disponibilità di bilancio, debbono essere ratificate dal Comitato Portuale, con delibera che precede l'esame del conto consuntivo.

In ordine alle diverse componenti di spesa si rappresenta che l'onere per il personale, rimasto nei limiti dell'assegnazione, con eccezione del capitolo per le missioni suindicato, registra una flessione di euro 48.884,76 rispetto alla previsione definitiva.

L'organico della segreteria tecnico-operativa, a fine 2002, risulta composto di nr. 23 dipendenti oltre al segretario generale e registra l'aumento di 2 unità a tempo indeterminato, con qualifica di impiegato amministrativo di concetto ed esecutivo, rispetto alla dotazione in servizio al 31/12/2001. Inoltre, sono state assunte nr. 3 figure a tempo determinato per sopperire ad esigenze amministrative, di cui nr. 2 sono tuttora in corso.

Nel totale dei dipendenti in servizio (nr. 23) sono compresi nr. 3 dichiarati in esubero, per l'espletamento di mansioni connesse alla gestione della stazione marittima.

La categoria IV espone impegni totali per euro 1.907.285,85 con una riduzione di euro 10.683,42, rispetto alla dotazione assestata. Con nota di variazione nr. 3, adottata nel mese di dicembre 2002, in adesione al D.M. 29.11.02, la dotazione complessiva della categoria IV è stata ridotta di euro 167.171,06 pari all'8,02% delle somme autorizzate per acquisto di beni e servizi; variazione di spesa approvata, dai Ministeri vigilanti, con telegramma del 13/02/03.

L'economie realizzate mediate il taglio di spese attuato con la 3° nota di variazione, pari a euro 167.171,06 è compreso nell'avanzo di amministrazione ed esposto quale quota indisponibile, in attesa di decisioni in merito all'eventuale utilizzo da parte del Ministero dell'Economia e delle Finanze.

Tra le spese per l'acquisto di beni e servizi sono meritevoli di menzione:

- le prestazioni di terzi per la gestione dei servizi portuali, che registrano un incremento, nei confronti del consuntivo 2001, per il maggior costo del servizio assistenza a passeggeri fornito da un'impresa privata, per l'intero anno. Nel 2001 l'attività di



assistenza ai passeggeri era stata svolta, in parte, mediante gestione diretta da parte dell'Ente, con assunzione di personale a tempo determinato, il cui onere figurava, ovviamente, nell'ambito della categoria II (spese per il personale);

- le spese per le consulenze sono state drasticamente ridotte dalle previsioni iniziali di euro 51.645,69 a euro 24.156,06 accertate in sede consuntiva;
- anche le spese per la pulizia uffici e locali stazione marittima hanno subito un taglio di euro 56.232,45 passando dalla previsione iniziale di € 180.757,91 al dato accertato di euro 124.527,46.

Gli oneri tributari sono stati accertati per euro 542.471,94 rispetto alla spesa di euro 503.126,86 accertata nel precedente esercizio. L'IRPEG e l'IRAP per la gestione economica della stazione marittima hanno portato ad un esborso di euro 421.295,08

Passando all'esame del conto capitale si rappresenta quanto segue:

- sono stati acquisiti all'entrata i finanziamenti parziali per la realizzazione della 3<sup>a</sup> fase delle opere a mare per l'importo presunto di quota capitale pari a euro 34.086.155,34, mediante la stipula di 2 mutui con la Depfa Deutsche Pfandbriefbank AG, con sede in Wiesbaden (Germania) in data 13/12/2002, a valere sull'autorizzazione prevista dalla L. 413/98 art. 9 e dal DM 2/5/01 di riparto delle somme tra i diversi porti.

A completamento del finanziamento disposto dallo Stato, per la realizzazione della 3<sup>a</sup> fase opere a mare è stato stipulato, con la medesima banca, un terzo mutuo, con decorrenza 2003/2017, in accordo con le disposizioni ministeriali in ordine ai limiti di impegno annuali;

- è stato impegnato, per la realizzazione delle predette opere a mare l'importo suddetto di euro 34.086.155,34 per il quale è in corso la progettazione definitiva da parte del locale Ufficio Genio Civile Opere Marittime ed in attesa dell'approvazione del Consiglio Superiore LL.PP. per l'avvio della procedura di gara che potrebbero essere iniziate nel corso del corrente anno.

Tutto ciò premesso, il Collegio ritiene che il conto consuntivo al 31/12/2002 dell'Autorità Portuale di Ancona possa ottenere la prescritta approvazione del Comitato Portuale.

F.M.

Il Collegio dei Revisori

Dott. Giovanni Cossiga

Dott. Antonio Renda

Dott. Giuseppe De Turris



## BILANCIO CONSUNTIVO









<b>Bilancio Consuntivo</b>	
Data Emissione : 03/06/2003	Ora Emissione : 09:13
Pagina : 2	
A	

**AUTORITA' PORTUALE ANCONA**  
**MOLO SANTA MARIA - PORTO 60121 ANCONA (AN)**  
 00093910420

Capitolo Articolo	Denominazione	PREVISIONE				SOMME ACCERTATE				Differenze rispetto alle previsioni	
		Previsione Iniziale 4	Variazioni in + 5	Variazioni in - 6	Definitive 7 (4+5-6)	Riscosse 8	Rimaste da riscuotere 9 (10-8)	Totali Accertati 10 (8+9)	in più 11 (10 - 7)	in meno 12 (7 - 10)	
7	Devoluzione delle quote di tasse portuali destinate al pagamento della	0,00	0,00	0,00	0,00	0,00	0,00	0,00	0,00	0,00	0,00
	<b>Totale Categoria 1.</b>	<b>1.692.171,03</b>	<b>0,00</b>	<b>0,00</b>	<b>1.692.171,03</b>	<b>1.039.667,26</b>	<b>692.614,23</b>	<b>1.732.281,49</b>	<b>40.110,46</b>	<b>0,00</b>	
<b>CATEGORIA : 2 Trasferimenti da parte delle Regioni</b>											
8.1	Contributo della Regione (Legge.....)	0,00	0,00	0,00	0,00	0,00	0,00	0,00	0,00	0,00	0,00
	<b>Totale Categoria 2.</b>	<b>0,00</b>	<b>0,00</b>	<b>0,00</b>	<b>0,00</b>	<b>0,00</b>	<b>0,00</b>	<b>0,00</b>	<b>0,00</b>	<b>0,00</b>	
<b>CATEGORIA : 3 Trasferimenti da parte dei Comuni e delle Provincie</b>											
8.2	Contributi comunali	0,00	0,00	0,00	0,00	0,00	0,00	0,00	0,00	0,00	0,00
8.3	Contributi provinciali	0,00	0,00	0,00	0,00	0,00	0,00	0,00	0,00	0,00	0,00
	<b>Totale Categoria 3.</b>	<b>0,00</b>	<b>0,00</b>	<b>0,00</b>	<b>0,00</b>	<b>0,00</b>	<b>0,00</b>	<b>0,00</b>	<b>0,00</b>	<b>0,00</b>	
<b>CATEGORIA : 4 Trasferimenti da parte di altri Enti del settore pubblico</b>											
9	Contributi Camere di Commercio	0,00	0,00	0,00	0,00	0,00	0,00	0,00	0,00	0,00	0,00
10	Contributi altri Enti Pubblici	0,00	0,00	0,00	0,00	0,00	0,00	0,00	0,00	0,00	0,00
11	Contributi diversi	0,00	0,00	0,00	0,00	0,00	0,00	0,00	0,00	0,00	0,00
	<b>Totale Categoria 4.</b>	<b>0,00</b>	<b>0,00</b>	<b>0,00</b>	<b>0,00</b>	<b>0,00</b>	<b>0,00</b>	<b>0,00</b>	<b>0,00</b>	<b>0,00</b>	
	Categoria 1.	1.692.171,03	0,00	0,00	1.692.171,03	1.039.667,26	692.614,23	1.732.281,49	40.110,46	0,00	
	Categoria 2.	0,00	0,00	0,00	0,00	0,00	0,00	0,00	0,00	0,00	
	Categoria 3.	0,00	0,00	0,00	0,00	0,00	0,00	0,00	0,00	0,00	
	Categoria 4.	0,00	0,00	0,00	0,00	0,00	0,00	0,00	0,00	0,00	
	<b>Totale Titolo 1</b>	<b>1.692.171,03</b>	<b>0,00</b>	<b>0,00</b>	<b>1.692.171,03</b>	<b>1.039.667,26</b>	<b>692.614,23</b>	<b>1.732.281,49</b>	<b>40.110,46</b>	<b>0,00</b>	

**TITOLO : 2 ALTRE ENTRATE**

Residui inizio esercizio		GESTIONE DEI RESIDUI ATTIVI										GESTIONE DI CASSA			Totale dei residui attivi al termine esercizio
		Riscossi	Rimasii da Riscotere	Totali	Variazioni		Previsioni	Riscossioni	Differenze rispetto alle previsioni		23 (9 + 15)				
					in più	in meno			in più	in meno					
13	14	15 (16 - 14)	16 (14 + 15)	17 (16-13)	18 (13-16)	19	20	21 (20-19)	22 (19-20)	23 (9 + 15)					
0,00	0,00	0,00	0,00	0,00	0,00	0,00	0,00	0,00	0,00	0,00	0,00	0,00	0,00		
750.909,39	750.909,38	0,01	750.909,39	0,00	0,00	1.904.451,22	1.790.576,64	39,97	113.914,55	692.614,24					
0,00	0,00	0,00	0,00	0,00	0,00	0,00	0,00	0,00	0,00	0,00	0,00	0,00			
0,00	0,00	0,00	0,00	0,00	0,00	0,00	0,00	0,00	0,00	0,00	0,00	0,00			
123,95	123,95	0,00	123,95	0,00	0,00	0,00	123,95	123,95	0,00	0,00	0,00	0,00			
1.859,24	1.856,14	3,10	1.859,24	0,00	0,00	0,00	1.856,14	1.856,14	0,00	0,00	0,00	0,00			
1.983,19	1.980,09	3,10	1.983,19	0,00	0,00	0,00	1.980,09	1.980,09	0,00	0,00	0,00	0,00			
2.582,28	0,00	2.582,28	2.582,28	0,00	0,00	0,00	0,00	0,00	0,00	0,00	0,00	0,00			
0,00	0,00	0,00	0,00	0,00	0,00	0,00	0,00	0,00	0,00	0,00	0,00	0,00			
0,00	0,00	0,00	0,00	0,00	0,00	0,00	0,00	0,00	0,00	0,00	0,00	0,00			
2.582,28	0,00	2.582,28	2.582,28	0,00	0,00	0,00	0,00	0,00	0,00	0,00	0,00	0,00			
750.909,39	750.909,38	0,01	750.909,39	0,00	0,00	1.904.451,22	1.790.576,64	39,97	113.914,55	692.614,24					
0,00	0,00	0,00	0,00	0,00	0,00	0,00	0,00	0,00	0,00	0,00	0,00	0,00			
1.983,19	1.980,09	3,10	1.983,19	0,00	0,00	0,00	1.980,09	1.980,09	0,00	0,00	0,00	0,00			
2.582,28	0,00	2.582,28	2.582,28	0,00	0,00	0,00	0,00	0,00	0,00	0,00	0,00	0,00			
755.474,86	752.889,47	2.585,39	755.474,86	0,00	0,00	1.904.451,22	1.792.556,73	2.020,06	113.914,55	695.199,62					

AUTORITA' PORTUALE ANCONA

MOLO SANTA MARIA - PORTO 60121 ANCONA (AN)

00093910420

Bilancio Consumativo

Data Emissione : 03/06/2003

Ora Emissione : 09:15

Pagina : 2

Capitolo Articolo		GESTIONE DI COMPETENZA										Differenze rispetto alle previsioni in più in meno	
		PREVISIONE					SOMME ACCERTATE						
2	3	4	5	6	7	8	9	10	11	12	13	14	
Previsione iniziale	Variazioni in +	Variazioni in -	Definitive	Riscosse	Rimaste da riscuotere	Totali Accertati							
4	5	6	7 (4+5-6)	8	9 (10-8)	10 (8+9)	11 (10-7)	12 (7+10)					
<b>CATEGORIA : 1 Entrate derivanti dalla vendita di beni e dalla prestazione di servizi</b>													
12	Proventi servizi traffico merci	0,00	0,00	0,00	0,00	0,00	0,00	0,00	0,00	0,00	0,00	0,00	
13	Proventi servizi traffico passeggeri	903.799,57	0,00	0,00	903.799,57	866.046,66	100.474,23	966.520,89	62.721,32	0,00	0,00	0,00	
14	Proventi servizi carri ferroviari	0,00	0,00	0,00	0,00	0,00	0,00	0,00	0,00	0,00	0,00	0,00	
15	Proventi magazzini e spazi	1.420.256,47	0,00	0,00	1.420.256,47	1.313.976,29	231.408,61	1.545.384,90	125.128,43	0,00	0,00	0,00	
16	Proventi diversi	15.493,71	42.506,29	0,00	58.000,00	45.383,69	36.322,48	81.706,17	23.706,17	0,00	0,00	0,00	
<b>Totale Categoria 1.</b>		<b>2.339.549,75</b>	<b>42.506,29</b>	<b>0,00</b>	<b>2.382.056,04</b>	<b>2.225.406,64</b>	<b>368.205,32</b>	<b>2.593.611,96</b>	<b>211.555,92</b>	<b>0,00</b>	<b>0,00</b>	<b>0,00</b>	
<b>CATEGORIA : 2 Redditi e proventi patrimoniali</b>													
17	Canoni di affitto di beni patrimoniali dell'Ente	0,00	0,00	0,00	0,00	0,00	0,00	0,00	0,00	0,00	0,00	0,00	
18	Canoni demaniali	1.910.890,53	39.109,47	0,00	1.950.000,00	1.817.044,44	101.462,30	1.918.506,74	0,00	0,00	0,00	31.493,26	
19	Interessi attivi su titoli, su depositi, conti correnti, ecc.	25.822,84	0,00	0,00	25.822,84	0,00	11.528,41	11.528,41	0,00	0,00	0,00	14.294,43	
20	Dividendi	0,00	0,00	0,00	0,00	0,00	0,00	0,00	0,00	0,00	0,00	0,00	
21	Altri proventi patrimoniali	0,00	0,00	0,00	0,00	0,00	0,00	0,00	0,00	0,00	0,00	0,00	
<b>Totale Categoria 2.</b>		<b>1.936.713,37</b>	<b>39.109,47</b>	<b>0,00</b>	<b>1.975.822,84</b>	<b>1.817.044,44</b>	<b>112.990,71</b>	<b>1.930.035,15</b>	<b>0,00</b>	<b>0,00</b>	<b>0,00</b>	<b>45.787,69</b>	
<b>CATEGORIA : 3 Poste correttive e compensative di spesoconcorrenti</b>													
22	Recuperi e rimborsi diversi	10.329,14	57.670,86	0,00	68.000,00	44.248,24	44.512,69	88.760,93	20.760,93	0,00	0,00	0,00	

AUTORITA' PORTUALE ANCONA

MOLO SANTA MARIA - PORTO 60121 ANCONA (AN)

00093910420

Bilancio Consuntivo


Data Emissione : 03/06/2003

Ora Emissione : 09:13

Pagina : 3

A

**AUTORITA' PORTUALE ANCONA**  
**MOLO SANTA MARIA - PORTO 60121 ANCONA (AN)**  
 00093910420



Residui inizio esercizio 13	GESTIONE DEI RESIDUI ATTIVI					GESTIONE DI CASSA					Totale dei residui attivi al termine esercizio 23 (9 + 15)
	Riscossi 14	Rimasti da Riscuotere 15 (16 - 14)	Totali 16 (14 + 15)	Variazioni		Riscossioni 20	Differenze rispetto alle previsioni		Totale dei residui attivi al termine esercizio 23 (9 + 15)		
				in più 17 (16-13)	in meno 18 (13-16)		in più 21 (20-19)	in meno 22 (19-20)			
7.601,02	0,00	7.601,02	7.601,02	0,00	0,00	0,00	0,00	0,00	0,00	0,00	7.601,02
95.894,43	95.849,78	44,65	95.894,43	0,00	0,00	903.799,57	58.096,87	0,00	0,00	0,00	100.518,88
0,00	0,00	0,00	0,00	0,00	0,00	0,00	0,00	0,00	0,00	0,00	0,00
224.591,82	224.354,60	237,22	224.591,82	0,00	0,00	1.420.256,47	1.538.330,89	118.074,42	0,00	0,00	231.645,83
180.671,77	165.662,15	15.009,62	180.671,77	0,00	0,00	217.000,00	211.045,84	0,00	0,00	5.954,16	51.332,10
<b>508.759,04</b>	<b>485.866,53</b>	<b>22.892,51</b>	<b>508.759,04</b>	<b>0,00</b>	<b>0,00</b>	<b>2.541.056,04</b>	<b>2.711.273,17</b>	<b>176.171,29</b>	<b>0,00</b>	<b>5.954,16</b>	<b>391.097,83</b>
0,00	0,00	0,00	0,00	0,00	0,00	0,00	0,00	0,00	0,00	0,00	0,00
222.177,31	62.407,06	133.012,59	195.419,65	0,00	26.757,66	2.014.181,91	1.879.451,50	0,00	134.730,41	0,00	234.474,89
8.925,51	8.819,08	106,43	8.925,51	0,00	0,00	10.000,00	8.819,08	0,00	1.180,92	0,00	11.634,84
0,00	0,00	0,00	0,00	0,00	0,00	0,00	0,00	0,00	0,00	0,00	0,00
0,00	0,00	0,00	0,00	0,00	0,00	0,00	0,00	0,00	0,00	0,00	0,00
<b>231.102,82</b>	<b>71.226,14</b>	<b>133.119,02</b>	<b>204.345,16</b>	<b>0,00</b>	<b>26.757,66</b>	<b>2.024.181,91</b>	<b>1.888.270,58</b>	<b>0,00</b>	<b>135.911,33</b>	<b>0,00</b>	<b>246.109,73</b>
29.595,63	21.827,87	7.767,76	29.595,63	0,00	0,00	71.500,00	66.076,11	0,00	5.423,89	0,00	52.280,45



## AUTORITA' PORTUALE ANCONA

MOLO SANTA MARIA - PORTO 60121 ANCONA (AN)

00093910420


 Data Emissione : 03/06/2003  
 Ora Emissione : 09:15  
 Pagina : 4  
 B :

Residui inizio esercizio	GESTIONE DEI RESIDUI ATTIVI						GESTIONE DI CASSA				Totale dei residui attivi al termine esercizio
	Riscossi	Rimasti da Riscuotere	Totali	Variazioni		Riscossioni	Differenze rispetto alle previsioni		in meno		
				in più	in meno		in più	in meno			
13	14	15 (16 - 14)	16 (14 + 15)	17 (16-13)	18 (13-16)	19	20	21 (20-19)	22 (19-20)	23 (9 + 15)	
0,00	0,00	0,00	0,00	0,00	0,00	0,00	0,00	0,00	0,00	0,00	
29.595,63	21.827,87	7.767,76	29.595,63	0,00	0,00	71.500,00	66.076,11	0,00	5.423,89	52.280,45	

1.839,71	395,58	1.444,13	1.839,71	0,00	0,00	10.329,14	1.816,57	0,00	8.512,57	4.455,83
1.839,71	395,58	1.444,13	1.839,71	0,00	0,00	10.329,14	1.816,57	0,00	8.512,57	4.455,83
508.759,04	485.866,53	22.892,51	508.759,04	0,00	0,00	2.541.056,04	2.711.273,17	176.171,29	5.954,16	391.097,83
231.102,82	71.226,14	133.119,02	204.345,16	0,00	26.757,66	2.024.181,91	1.988.270,58	0,00	135.911,33	246.109,73
29.595,63	21.827,87	7.767,76	29.595,63	0,00	0,00	71.500,00	66.076,11	0,00	5.423,89	52.280,45
1.839,71	395,58	1.444,13	1.839,71	0,00	0,00	10.329,14	1.816,57	0,00	8.512,57	4.455,83
771.297,20	579.316,12	165.223,42	744.539,54	0,00	26.757,66	4.647.067,09	4.667.436,43	176.171,29	155.801,95	693.943,84

0,00	0,00	0,00	0,00	0,00	0,00	0,00	0,00	0,00	0,00	0,00
0,00	0,00	0,00	0,00	0,00	0,00	0,00	0,00	0,00	0,00	0,00
0,00	0,00	0,00	0,00	0,00	0,00	0,00	0,00	0,00	0,00	0,00

7.746,85	7.746,85	0,00	7.746,85	0,00	0,00	11.878,85	12.895,31	1.016,46	0,00	0,00
0,00	0,00	0,00	0,00	0,00	0,00	0,00	0,00	0,00	0,00	0,00
7.746,85	7.746,85	0,00	7.746,85	0,00	0,00	11.878,85	12.895,31	1.016,46	0,00	0,00



**AUTORITA' PORTUALE ANCONA**  
**MOLO SANTA MARIA - PORTO 60121 ANCONA (AN)**  
 00093910420

**Bilancio Consuntivo**

Data Emissione : 03/06/2003  
 Ora Emissione : 09:13  
 Pagina : 5  
 A

CAPITOLO		GESTIONE DI COMPETENZA											
Capitolo Articolo	Denominazione	PREVISIONE					SOMME ACCERTATE					Differenze rispetto alle previsioni	
		Previsione Iniziale 4	Variazioni in + 5	Variazioni in - 6	Definitive 7 (4+5-6)	Riscosse 8	Rimaste da riscuotere 9 (10-8)	Totali Accertati 10 (8+9)	in più 11 (10-7)	in meno 12 (7-10)			
29	Realizzo di somme investite in titoli e valori mobiliari diversi	0,00	0,00	0,00	0,00	0,00	0,00	0,00	0,00	0,00	0,00	0,00	0,00
<b>Totale Categoria 3.</b>		<b>0,00</b>	<b>0,00</b>	<b>0,00</b>	<b>0,00</b>	<b>0,00</b>	<b>0,00</b>	<b>0,00</b>	<b>0,00</b>	<b>0,00</b>	<b>0,00</b>	<b>0,00</b>	<b>0,00</b>
<b>CATEGORIA : 4 Riscossione di crediti</b>													
30	Prelevamenti da depositi bancari	0,00	0,00	0,00	0,00	0,00	0,00	0,00	0,00	0,00	0,00	0,00	0,00
31	Prelevamenti da altri depositi bancari	0,00	0,00	0,00	0,00	0,00	0,00	0,00	0,00	0,00	0,00	0,00	0,00
32	Riscossione da Compagnie Assicuratrici	0,00	0,00	0,00	0,00	0,00	0,00	0,00	0,00	0,00	0,00	0,00	0,00
33	Ritiro di depositi a cauzione presso terzi	0,00	0,00	0,00	0,00	0,00	0,00	0,00	0,00	0,00	0,00	0,00	0,00
34	Riscossione di prestiti ed anticipazioni a breve termine	5.164,57	0,00	0,00	5.164,57	0,00	0,00	0,00	0,00	0,00	0,00	0,00	5.164,57
35	Riscossione di altri crediti	0,00	0,00	0,00	0,00	0,00	0,00	0,00	0,00	0,00	0,00	0,00	0,00
<b>Totale Categoria 4.</b>		<b>5.164,57</b>	<b>0,00</b>	<b>0,00</b>	<b>5.164,57</b>	<b>0,00</b>	<b>0,00</b>	<b>0,00</b>	<b>0,00</b>	<b>0,00</b>	<b>0,00</b>	<b>0,00</b>	<b>5.164,57</b>
<b>Totale Titolo 3</b>		<b>5.164,57</b>	<b>4.132,00</b>	<b>0,00</b>	<b>9.296,57</b>	<b>5.148,46</b>	<b>0,00</b>	<b>0,00</b>	<b>5.148,46</b>	<b>1.016,46</b>	<b>0,00</b>	<b>5.148,46</b>	<b>5.164,57</b>

**TITOLO : 4 ENTRATE DERIVANTI DA TRASFERIMENTI IN CONTO CAPITALE**

CATEGORIA : 1 Trasferimenti dello Stato			
36.1	Contributo dello Stato per esecuzione opere d'ici alla Legge 84/94	1.618.575,92	0,00
36.2	Escavazione fondali	0,00	0,00
		1.618.575,92	1.618.697,81
		0,00	121,89
		0,00	0,00



CAPITOLO		GESTIONE DI COMPETENZA										
		PREVISIONE					SOMME ACCERTATE					Differenze rispetto alle previsioni
Capitolo Articolo	Denominazione	Previsione iniziale 4	Variazioni in + 5	Variazioni in - 6	Definitive 7 (4+5-6)	Risorse 8	Rimaste da riscuotere 9 (10-8)	Totali Accertati 10 (8+9)	in più 11 (10-7)	in meno 12 (7-10)		
36.3	Contributo dello Stato per opere di grande infrastrutturazione	2.065.827,60	0,00	0,00	2.065.827,60	0,00	2.068.248,55	2.068.248,55	2.420,95		0,00	
36.4	Finanziamento finalizzato alla realizzazione della 2^ fase delle opere	0,00	0,00	0,00	0,00	0,00	0,00	0,00	0,00		0,00	
36.5	Finanziamento finalizzato alla realizzazione della 3^ fase delle opere	34.086.155,34	0,00	0,00	34.086.155,34	0,00	34.086.155,34	34.086.155,34	0,00		0,00	
36.6	Finanziamento Art. 145 Legge 388/2000 - D.M.I.T. 18/04/2002	0,00	1.084.559,49	0,00	1.084.559,49	1.084.558,20	1,29	1.084.559,49	0,00		0,00	
36.7	Contributo della Comunità Europea	0,00	1.000.000,00	0,00	1.000.000,00	400.000,00	600.000,00	1.000.000,00	0,00		0,00	
37	Devoluzione 80% della soprattassa di ancoraggio (Capo II^, titolo 1^ della	41.316,55	0,00	23.316,55	18.000,00	7.030,10	1.651,50	8.681,60	0,00		9.318,40	
38	Devoluzione del 100% tassa passeggeri (legge 82/1963) destinata a	0,00	0,00	0,00	0,00	0,00	0,00	0,00	0,00		0,00	
39	Devoluzione di 1/3 della tassa sulle merci imbarcate e sbarcate nei porti	0,00	0,00	0,00	0,00	0,00	0,00	0,00	0,00		0,00	
40	Devoluzione tassa sui carri ferroviari (art.43 Legge 82/1963) destinata a	0,00	0,00	0,00	0,00	0,00	0,00	0,00	0,00		0,00	
	<b>Totale Categoria 1.</b>	<b>37.811.875,41</b>	<b>2.084.559,49</b>	<b>23.316,55</b>	<b>39.873.118,35</b>	<b>1.491.588,30</b>	<b>38.374.754,49</b>	<b>39.866.342,79</b>	<b>2.542,84</b>		<b>9.318,40</b>	
<b>CATEGORIA : 2</b>		<b>Trasferimenti dalle Regioni</b>										
41	Contributo della Regione	90.638,19	0,00	0,00	90.638,19	0,00	90.638,19	90.638,19	0,00		0,00	
	<b>Totale Categoria 2.</b>	<b>90.638,19</b>	<b>0,00</b>	<b>0,00</b>	<b>90.638,19</b>	<b>0,00</b>	<b>90.638,19</b>	<b>90.638,19</b>	<b>0,00</b>		<b>0,00</b>	
<b>CATEGORIA : 3</b>		<b>Trasferimenti da Comune e Provincia</b>										
42	Contributi comunali e provinciali Contributo della Provincia	0,00	0,00	0,00	0,00	0,00	0,00	0,00	0,00		0,00	
	<b>Totale Categoria 3.</b>	<b>0,00</b>	<b>0,00</b>	<b>0,00</b>	<b>0,00</b>	<b>0,00</b>	<b>0,00</b>	<b>0,00</b>	<b>0,00</b>		<b>0,00</b>	
<b>CATEGORIA : 4</b>		<b>Trasferimenti da altri Enti del settore pubblico/privato</b>										

**AUTORITA' PORTUALE ANCONA**  
**MOLO SANTA MARIA - PORTO 60121 ANCONA (AN)**  
 00093910420

**Bilancio Consuntivo**

Data Emissione : 03/06/2003  
 Ora Emissione : 09:13  
 Pagina : 6  
 A

## AUTORITA' PORTUALE ANCONA

MOLO SANTA MARIA - PORTO 60121 ANCONA (AN)

00093910420


 Data Emissione : 03/06/2003  
 Ora Emissione : 09:15  
 Pagina : 6  
 B.

GESTIONE DEI RESIDUI ATTIVI		GESTIONE DI CASSA				Totale dei residui attivi al termine esercizio				
Residui inizio esercizio	Riscossi	Rimasti da Riscuotere	Variazioni		Riscossioni		Differenze rispetto alle previsioni			
			Totali	in più		in meno	in più	in meno		
13	14	15 (16 - 14)	16 (14 + 15)	17 (16-13)	18 (13-16)	19	20	21 (20-19)	22 (19-20)	23 (9 + 15)
0,00	0,00	0,00	0,00	0,00	0,00	108.000,00	0,00	0,00	108.000,00	2.068.248,55
23.797.156,39	19.659.657,92	4.137.498,47	23.797.156,39	0,00	0,00	19.659.657,92	19.659.657,92	0,00	0,00	4.137.498,47
0,00	0,00	0,00	0,00	0,00	0,00	0,00	0,00	0,00	0,00	34.086.155,34
0,00	0,00	0,00	0,00	0,00	0,00	0,00	1.084.558,20	1.084.558,20	0,00	1,29
0,00	0,00	0,00	0,00	0,00	0,00	400.000,00	400.000,00	0,00	0,00	600.000,00
298,12	298,12	0,00	298,12	0,00	0,00	18.000,00	7.328,22	0,00	10.671,78	1.651,50
0,00	0,00	0,00	0,00	0,00	0,00	0,00	0,00	0,00	0,00	0,00
0,00	0,00	0,00	0,00	0,00	0,00	0,00	0,00	0,00	0,00	0,00
0,00	0,00	0,00	0,00	0,00	0,00	0,00	0,00	0,00	0,00	0,00
24.933.463,68	19.747.713,33	5.185.750,35	24.933.463,68	0,00	0,00	22.357.359,18	21.239.301,63	1.084.558,20	2.202.615,75	43.560.504,84
72.303,97	0,00	72.303,97	72.303,97	0,00	0,00	72.303,97	0,00	0,00	72.303,97	162.942,16
72.303,97	0,00	72.303,97	72.303,97	0,00	0,00	72.303,97	0,00	0,00	72.303,97	162.942,16
77.468,53	23.236,56	54.231,97	77.468,53	0,00	0,00	23.240,56	23.236,56	0,00	4,00	54.231,97
77.468,53	23.236,56	54.231,97	77.468,53	0,00	0,00	23.240,56	23.236,56	0,00	4,00	54.231,97

**AUTORITA' PORTUALE ANCONA**  
**MOLO SANTA MARIA - PORTO 60121 ANCONA (AN)**  
 00093910420.

**Bilancio Consumivo**

Data Emissione : 03/06/2003  
 Ora Emissione : 09:13  
 Pagina : 7 A

CAPITOLO		GESTIONE DI COMPETENZA										
Capitolo Articolo	Denominazione	PREVISIONE				SOMME ACCERTATE				Differenze rispetto alle previsioni		
		Previsione Iniziale 4	Variazioni in + 5	Variazioni in - 6	Definitive 7 (4+5-6)	Risorse 8	Rimaste da risuottere 9 (10-8)	Totale Accertati 10 (8+9)	in più 11 (10-7)	in meno 12 (7-10)		
43	Contributo Ente - Camera di Commercio	0,00	0,00	0,00	0,00	0,00	0,00	0,00	0,00	0,00	0,00	0,00
44	Contributi diversi	0,00	0,00	0,00	0,00	0,00	0,00	0,00	0,00	0,00	0,00	0,00
	<b>Totale Categoria 4.</b>	<b>0,00</b>	<b>0,00</b>	<b>0,00</b>	<b>0,00</b>	<b>0,00</b>	<b>0,00</b>	<b>0,00</b>	<b>0,00</b>	<b>0,00</b>	<b>0,00</b>	<b>0,00</b>
	Categoria 1.	37.811.875,41	2.084.559,49	23.316,55	39.873.118,35	1.491.588,30	38.374.754,49	39.866.342,79	2.542,84	9.318,40	0,00	0,00
	Categoria 2.	90.638,19	0,00	0,00	90.638,19	0,00	90.638,19	90.638,19	0,00	0,00	0,00	0,00
	Categoria 3.	0,00	0,00	0,00	0,00	0,00	0,00	0,00	0,00	0,00	0,00	0,00
	Categoria 4.	0,00	0,00	0,00	0,00	0,00	0,00	0,00	0,00	0,00	0,00	0,00
	<b>Totale Titolo 4</b>	<b>37.902.513,60</b>	<b>2.084.559,49</b>	<b>23.316,55</b>	<b>39.963.756,54</b>	<b>1.491.588,30</b>	<b>38.465.392,68</b>	<b>39.956.980,98</b>	<b>2.542,84</b>	<b>9.318,40</b>	<b>0,00</b>	<b>0,00</b>
<b>TITOLO : 5 ENTRATE DERIVANTI DA ACCENSIONI DI PRESTITI</b>												
<b>CATEGORIA : 1 Assunzione di mutui</b>												
45	Operazioni finanziarie a medio e lungo termine	0,00	0,00	0,00	0,00	0,00	0,00	0,00	0,00	0,00	0,00	0,00
	<b>Totale Categoria 1.</b>	<b>0,00</b>	<b>0,00</b>	<b>0,00</b>	<b>0,00</b>	<b>0,00</b>	<b>0,00</b>	<b>0,00</b>	<b>0,00</b>	<b>0,00</b>	<b>0,00</b>	<b>0,00</b>
<b>CATEGORIA : 2 Assunzione di altri debiti finanziari</b>												
46	Operazioni finanziarie a breve termine	0,00	0,00	0,00	0,00	0,00	0,00	0,00	0,00	0,00	0,00	0,00
47	Depositi di terzi a cauzione	0,00	0,00	0,00	0,00	0,00	0,00	0,00	0,00	0,00	0,00	0,00
	<b>Totale Categoria 2.</b>	<b>0,00</b>	<b>0,00</b>	<b>0,00</b>	<b>0,00</b>	<b>0,00</b>	<b>0,00</b>	<b>0,00</b>	<b>0,00</b>	<b>0,00</b>	<b>0,00</b>	<b>0,00</b>
	Categoria 1.	0,00	0,00	0,00	0,00	0,00	0,00	0,00	0,00	0,00	0,00	0,00
	Categoria 2.	0,00	0,00	0,00	0,00	0,00	0,00	0,00	0,00	0,00	0,00	0,00
	<b>Totale Titolo 5</b>	<b>0,00</b>	<b>0,00</b>	<b>0,00</b>	<b>0,00</b>	<b>0,00</b>	<b>0,00</b>	<b>0,00</b>	<b>0,00</b>	<b>0,00</b>	<b>0,00</b>	<b>0,00</b>
<b>TITOLO : 6 PARTITE DI GIRO</b>												




**AUTORITA' PORTUALE ANCONA**  
**MOLO SANTA MARIA - PORTO 60121 ANCONA (AN)**  
 00093910420

**BILANCIO CONSUNTIVO**

Data Emissione : 03/06/2003  
 Ora Emissione : 09:13  
 Pagina : 8  
 A

CAPITOLO		GESTIONE DI COMPETENZA												
Capitolo Articolo	Denominazione	PREVISIONE					SOMME ACCERTATE					Differenze rispetto alle previsioni		
		Previsione Iniziale 4	Variazioni in + 5	Variazioni in - 6	Definitive 7 (4+5-6)	Riscosse 8	Rimaste da riscuotere 9 (10-8)	Totali Accertati 10 (8+9)	in più 11 (10-7)	in meno 12 (7-10)				
<b>CATEGORIA : 1</b>														
<b>Entrate aventi natura di partite di giro</b>														
48	Ritenute erariali	387.342,67	82.657,33	0,00	470.000,00	464.345,01	1.599,16	465.944,17	0,00		4.055,83			
49	Ritenute previdenziali ed assistenziali	87.797,67	7.202,33	0,00	95.000,00	89.840,58	1,39	89.841,97	0,00		5.158,03			
50	Ritenute diverse	0,00	0,00	0,00	0,00	0,00	0,00	0,00	0,00		0,00			
51	I.V.A.	129.114,22	0,00	0,00	129.114,22	38.367,69	104.299,18	142.666,87	13.552,65		0,00			
52	Recupero dal personale per anticipazioni concesse dall'Ente	0,00	0,00	0,00	0,00	0,00	0,00	0,00	0,00		0,00			
53	Trattenute per conto terzi	6.197,48	0,00	0,00	6.197,48	5.603,10	0,00	5.603,10	0,00		594,38			
54	Contabilit. ex Convenzione Ministero LL.PP. 25.7.91	0,00	0,00	0,00	0,00	0,00	0,00	0,00	0,00		0,00			
55	Rimborso di somme pagate per conto terzi	2.582,28	0,00	0,00	2.582,28	0,00	0,00	0,00	0,00		2.582,28			
56	Partite in sospeso	20.658,28	0,00	0,00	20.658,28	7.546,96	3.285,32	10.832,28	0,00		9.826,00			
<b>Totale Categoria 1.</b>		<b>633.692,60</b>	<b>89.859,66</b>	<b>0,00</b>	<b>723.552,26</b>	<b>605.703,34</b>	<b>109.185,05</b>	<b>714.888,39</b>	<b>13.552,65</b>		<b>22.216,52</b>			
<b>Categoria 1.</b>		<b>633.692,60</b>	<b>89.859,66</b>	<b>0,00</b>	<b>723.552,26</b>	<b>605.703,34</b>	<b>109.185,05</b>	<b>714.888,39</b>	<b>13.552,65</b>		<b>22.216,52</b>			
<b>Totale Titolo 6</b>		<b>633.692,60</b>	<b>89.859,66</b>	<b>0,00</b>	<b>723.552,26</b>	<b>605.703,34</b>	<b>109.185,05</b>	<b>714.888,39</b>	<b>13.552,65</b>		<b>22.216,52</b>			



**AUTORITA' PORTUALE ANCONA**  
**MOLO SANTA MARIA - PORTO 60121 ANCONA (AN)**  
 00093910420

Data Emissione : 03/06/2003  
 Ora Emissione : 09:15  
 Pagina : 8

GESTIONE DEI RESIDUI ATTIVI		GESTIONE DI CASSA				Totale dei residui attivi al termine esercizio			
Residui inizio esercizio	Riscossi	Rimasti da riscuotere	Variazioni		Previsioni	Riscossioni	Differenze rispetto alle previsioni		23 (9 + 15)
			in più	in meno			in più	in meno	
13	14	15 (16 - 14)	17 (16-13)	18 (13-16)	19	20	21 (20-19)	22 (19-20)	
		Totali							
16 (14 + 15)									
87.587,89	1.999,16	85.588,73	0,00	0,00	470.000,00	466.344,17	0,00	3.655,83	87.187,89
332,94	0,00	332,94	0,00	0,00	95.000,00	89.840,58	0,00	5.159,42	334,33
0,00	0,00	0,00	0,00	0,00	0,00	0,00	0,00	0,00	0,00
87.816,75	87.816,64	0,11	0,00	0,00	129.114,22	126.184,33	0,00	2.929,89	104.299,29
0,00	0,00	0,00	0,00	0,00	0,00	0,00	0,00	0,00	0,00
0,00	0,00	0,00	0,00	0,00	6.197,48	5.603,10	0,00	594,38	0,00
0,00	0,00	0,00	0,00	0,00	0,00	0,00	0,00	0,00	0,00
135,18	0,00	135,18	0,00	0,00	2.582,28	0,00	0,00	2.582,28	135,18
6.977,99	411,87	6.566,12	0,00	0,00	20.658,28	7.958,83	0,00	12.699,45	9.851,44
182.850,75	90.227,67	92.623,08	0,00	0,00	723.552,26	695.931,01	0,00	27.621,25	201.808,13
182.850,75	90.227,67	92.623,08	0,00	0,00	723.552,26	695.931,01	0,00	27.621,25	201.808,13
182.850,75	90.227,67	92.623,08	0,00	0,00	723.552,26	695.931,01	0,00	27.621,25	201.808,13



**AUTORITA' PORTUALE ANCONA**  
**MOLO SANTA MARIA - PORTO 60121 ANCONA (AN)**  
 00093910420

**Bilancio Consumivo**  
 Data Emissione : 03/06/2003  
 Ora Emissione : 09:13  
 Pagina : 9  
 A

CAPITOLO		GESTIONE DI COMPETENZA											
Capitolo Articolo	Denominazione	PREVISIONE					SOMME ACCERTATE					Differenze rispetto alle previsioni	
		Previsione Iniziale	Variazioni in +	Variazioni in -	Definitive	Riscosse	Rimaste da riscuotere	Totali Accertati	in più	in meno			
2	3	4	5	6	7 (4+5-6)	8	9 (10-8)	10 (8+9)	11 (10-7)	12 (7-10)			
Riepilogo dei Titoli													
	TITOLO 1	1.692.171,03	0,00	0,00	1.692.171,03	1.039.667,26	692.614,23	1.732.281,49	40.110,46	0,00			
	TITOLO 2	4.296.921,40	139.286,62	0,00	4.436.208,02	4.088.120,31	528.720,42	4.616.840,73	232.316,85	51.684,14			
	TITOLO 3	5.164,57	4.132,00	0,00	9.296,57	5.148,46	0,00	5.148,46	1.016,46	5.164,57			
	TITOLO 4	37.902.513,60	2.084.559,49	23.316,55	39.963.756,54	1.491.588,30	38.465.392,68	39.956.980,98	2.542,84	9.318,40			
	TITOLO 5	0,00	0,00	0,00	0,00	0,00	0,00	0,00	0,00	0,00			
	TITOLO 6	633.692,60	89.859,66	0,00	723.552,26	605.703,34	109.185,05	714.888,39	13.552,65	22.216,52			
	TOTALE	44.530.463,20	2.317.837,77	23.316,55	46.824.984,42	7.230.227,67	39.795.912,38	47.026.140,05	289.539,26	88.383,63			
	Avanzo di Amministrazione	13.369.299,66	0,00	0,00	13.369.299,66	0,00	0,00	0,00	0,00	13.369.299,66			
	Fondo iniziale di cassa	0,00	0,00	0,00	0,00	0,00	0,00	0,00	0,00	0,00			
	<b>Riepilogo generale delle Entrate</b>	<b>57.899.762,86</b>	<b>2.317.837,77</b>	<b>23.316,55</b>	<b>60.194.284,08</b>	<b>7.230.227,67</b>	<b>39.795.912,38</b>	<b>47.026.140,05</b>	<b>289.539,26</b>	<b>13.457.683,29</b>			

## AUTORITA' PORTUALE ANCONA

MOLO SANTA MARIA - PORTO 60121 ANCONA (AN)

00093910420


 Data Emissione : 03/06/2003  
 Ora Emissione : 09:15  
 Pagina : 66

		GESTIONE DEI RESIDUI ATTIVI				GESTIONE DI CASSA				Totale dei residui attivi al termine esercizio	
Residui inizio esercizio	13	Riscossi	Rimasti da Riscuotere	Totali	Variazioni		Previsioni	Riscossioni	Differenze rispetto alle previsioni		23 (9 + 15)
					in più	in meno			in più	in meno	
	14	15 (16 - 14)	16 (14 + 15)	17 (16-13)	18 (13-16)	19	20	21 (20-19)	22 (19-20)		
755.474,86	752.889,47	2.585,39	755.474,86	0,00	0,00	1.904.451,22	1.792.556,73	2.020,06	113.914,55	695.199,62	
771.297,20	579.316,12	165.223,42	744.539,54	0,00	26.757,66	4.647.067,09	4.667.436,43	176.171,29	155.801,95	693.943,84	
7.746,85	7.746,85	0,00	7.746,85	0,00	0,00	17.043,42	12.895,31	1.016,46	5.164,57	0,00	
25.328.553,21	19.786.443,60	5.542.109,61	25.328.553,21	0,00	0,00	22.514.878,54	21.278.031,90	1.084.558,20	2.321.404,84	44.007.502,29	
0,00	0,00	0,00	0,00	0,00	0,00	0,00	0,00	0,00	0,00	0,00	
182.850,75	90.227,67	92.623,08	182.850,75	0,00	0,00	723.552,26	695.931,01	0,00	27.621,25	201.808,13	
27.045.922,87	21.216.623,71	5.802.541,50	27.019.165,21	0,00	26.757,66	29.806.992,53	28.446.851,38	1.263.766,01	2.623.907,16	45.598.453,88	
0,00	0,00	0,00	0,00	0,00	0,00	0,00	0,00	0,00	0,00	0,00	
0,00	0,00	0,00	0,00	0,00	0,00	23.518.418,78	23.518.418,78	0,00	0,00	0,00	
27.045.922,87	21.216.623,71	5.802.541,50	27.019.165,21	0,00	26.757,66	53.325.411,31	51.965.270,16	1.263.766,01	2.623.907,16	45.598.453,88	

**AUTORITA' PORTUALE ANCONA**  
**MOLO SANTA MARIA - PORTO 60121 ANCONA (AN)**  
 00092910420

**Bilancio Consuntivo**  
 Data Emissione : 03/06/2003  
 Ora Emissione : 09:13  
 Pagina : 10  
 A

Capitolo Articolo	Denominazione	PREVISIONE				SOMME IMPEGNATE				Differenze rispetto alle previsioni	
		Previsione Iniziale 4	Variazioni in + 5	Variazioni in - 6	Definitive 7 (4+5-6)	Pagate 8	Rimaste da pagare 9 (10-8)	Totale Impegnati 10 (8+9)	in più 11 (10-7)	in meno 12 (7-10)	
2	3										

**Parte III - Spese**

**TITOLO :**

**CATEGORIA : 0**

1	Disavanzo di amministrazione	0,00	0,00	0,00	0,00	0,00	0,00	0,00	0,00	0,00	0,00
	<b>Totale Categoria 0.</b>	<b>0,00</b>	<b>0,00</b>	<b>0,00</b>	<b>0,00</b>	<b>0,00</b>	<b>0,00</b>	<b>0,00</b>	<b>0,00</b>	<b>0,00</b>	<b>0,00</b>
	<b>Totale Titolo</b>	<b>0,00</b>	<b>0,00</b>	<b>0,00</b>	<b>0,00</b>	<b>0,00</b>	<b>0,00</b>	<b>0,00</b>	<b>0,00</b>	<b>0,00</b>	<b>0,00</b>

**TITOLO : 1 SPESE CORRENTI**

**CATEGORIA : 1 Spese per gli organi dell'Ente**

1	Compensi, assegni, indennità e rimborsi agli Organi di	0,00	0,00	0,00	0,00	0,00	0,00	0,00	0,00	0,00	0,00
1.1	Indennità e rimborsi al Presidente	162.683,92	45.316,08	0,00	208.000,00	159.433,69	44.614,57	204.048,26	0,00	0,00	3.951,74
1.2	Gettoni presenza Comitato Portuale	15.493,71	0,00	0,00	15.493,71	0,00	8.211,82	8.211,82	0,00	0,00	7.281,89
1.3	Indennità e rimborsi al Collegio dei Revisori	28.405,13	0,00	0,00	28.405,13	4.864,57	18.847,61	23.712,18	0,00	0,00	4.692,95
	<b>Totale Categoria 1.</b>	<b>206.582,76</b>	<b>45.316,08</b>	<b>0,00</b>	<b>251.898,84</b>	<b>164.298,26</b>	<b>71.674,00</b>	<b>235.972,26</b>	<b>0,00</b>	<b>0,00</b>	<b>15.926,58</b>

**CATEGORIA : 2 Oneri per il personale in attività di servizio**

2	Emolumenti fissi al personale dipendente	800.508,19	0,00	0,00	800.508,19	769.105,97	359,78	769.465,75	0,00	0,00	31.042,44
3	Emolumenti variabili al personale dipendente	154.937,07	0,00	0,00	154.937,07	108.976,17	40.262,65	149.238,82	0,00	0,00	5.698,25

## AUTORITA' PORTUALE ANCONA

MOLO SANTA MARIA - PORTO 60121 ANCONA (AN)

00093910420


 Data Emissione : 03/06/2003  
 Ora Emissione : 09:15  
 Pagina : 10  
 B

Residui inizio esercizio	Pagati	Rimasti da Pagare	Totali	Variazioni		Previsioni	Pagamenti	Differenze rispetto alle previsioni		Totale dei residui passivi al termine esercizio
				in più	in meno			in più	in meno	
13	14	15 (16 - 14)	16 (14 + 15)	17 (16-13)	18 (13-16)	19	20	21 (20-19)	22 (19-20)	23 (9 + 15)

## Parte III - Spese

0,00	0,00	0,00	0,00	0,00	0,00	0,00	0,00	0,00	0,00	0,00
0,00	0,00	0,00	0,00	0,00	0,00	0,00	0,00	0,00	0,00	0,00
0,00	0,00	0,00	0,00	0,00	0,00	0,00	0,00	0,00	0,00	0,00
0,00	0,00	0,00	0,00	0,00	0,00	0,00	0,00	0,00	0,00	0,00

0,00	0,00	0,00	0,00	0,00	0,00	0,00	0,00	0,00	0,00	0,00
54.010,13	54.010,13	0,00	54.010,13	0,00	0,00	216.911,90	213.443,82	0,00	3.468,08	44.614,57
16.035,99	11.697,97	4.338,02	16.035,99	0,00	0,00	16.035,99	11.697,97	0,00	4.338,02	12.549,84
17.240,83	16.790,94	449,89	17.240,83	0,00	0,00	28.405,13	21.655,51	0,00	6.749,62	19.297,50
<b>87.286,95</b>	<b>82.499,04</b>	<b>4.787,91</b>	<b>87.286,95</b>	<b>0,00</b>	<b>0,00</b>	<b>261.353,02</b>	<b>246.797,30</b>	<b>0,00</b>	<b>14.555,72</b>	<b>76.461,91</b>

49.954,29	49.954,29	0,00	49.954,29	0,00	0,00	843.374,12	819.060,26	0,00	24.313,86	359,78
31.057,35	30.515,57	0,00	30.515,57	0,00	541,78	1.54.937,07	139.491,74	0,00	15.445,33	40.262,65

**AUTORITA' PORTUALE ANCONA**  
**MOLO SANTA MARIA - PORTO 60121 ANCONA (AN)**  
 00093910420


**Bilancio Consuntivo**  
 Data Emissione : 03/06/2003  
 Ora Emissione : 09:13  
 Pagina : 11  
 A

CAPITOLO		GESTIONE DI COMPETENZA											
Capitolo Articolo	Denominazione	PREVISIONE					SOMME IMPEGNATE					Differenze rispetto alle previsioni	
		Previsione Iniziale 4	Variazioni in + 5	Variazioni in - 6	Definitive 7 (4+5-6)	Pagate 8	Rimaste da pagare 9 (10-8)	Totali Impegnati 10 (8 + 9)	in più 11 (10 - 7)	in meno 12 (7 - 10)			
4	Emolumenti al personale non dipendente dall'Ente	0,00	0,00	0,00	0,00	0,00	0,00	0,00	0,00	0,00	0,00	0,00	0,00
5	Indennità e rimborso spese per missioni	7.746,85	5.253,15	0,00	13.000,00	15.382,89	0,00	15.382,89	2.382,89	0,00	0,00	0,00	
6	Altri oneri per il personale	25.822,84	0,00	0,00	25.822,84	23.150,50	796,24	23.946,74	0,00	0,00	0,00	1.876,10	
6.2	Incentivi al personale dipendente	0,00	0,00	0,00	0,00	0,00	0,00	0,00	0,00	0,00	0,00	0,00	
7	Spese per l'organizzazione di corsi per il personale e partecipazione a spese	15.493,71	23.506,29	0,00	39.000,00	7.499,98	22.557,99	30.057,97	0,00	0,00	0,00	8.942,03	
8	Oneri previdenziali e assistenziali a carico dell'Ente	222.076,47	17.923,53	0,00	240.000,00	202.682,16	33.609,01	236.291,17	0,00	0,00	0,00	3.708,83	
	<b>Totale Categoria 2.</b>	<b>1.226.585,13</b>	<b>46.682,97</b>	<b>0,00</b>	<b>1.273.268,10</b>	<b>1.126.797,67</b>	<b>97.585,67</b>	<b>1.224.383,34</b>	<b>2.382,89</b>	<b>0,00</b>	<b>0,00</b>	<b>51.267,65</b>	
<b>CATEGORIA : 3 Oneri per il personale in quiescenza</b>													
9	Pensioni ed altri oneri similari a carico dell'Ente	0,00	0,00	0,00	0,00	0,00	0,00	0,00	0,00	0,00	0,00	0,00	0,00
	<b>Totale Categoria 3.</b>	<b>0,00</b>	<b>0,00</b>	<b>0,00</b>	<b>0,00</b>	<b>0,00</b>	<b>0,00</b>	<b>0,00</b>	<b>0,00</b>	<b>0,00</b>	<b>0,00</b>	<b>0,00</b>	<b>0,00</b>
<b>CATEGORIA : 4 Spese per l'acquisto di beni di consumo e servizi</b>													
10	Prestazioni di terzi per la gestione dei servizi portuali	1.084.559,49	58.303,34	0,00	1.142.862,83	978.668,80	163.804,84	1.142.473,64	0,00	0,00	0,00	389,19	
11	Prestazioni di terzi per manutenzioni, riparazioni ed adattamenti diversi	77.468,53	0,00	4.292,00	73.176,53	61.625,51	10.386,83	72.012,34	0,00	0,00	0,00	1.164,19	
12	Acquisto di materiale di consumo	51.645,69	0,00	20.680,41	30.965,28	23.147,60	7.173,96	30.321,56	0,00	0,00	0,00	643,72	
13	Noleggio di mezzi tecnici e spese per la conduzione di impianti tecnici	0,00	0,00	0,00	0,00	0,00	0,00	0,00	0,00	0,00	0,00	0,00	
14	Utenze varie	196.253,62	0,00	30.636,86	165.616,76	165.616,76	0,00	165.616,76	0,00	0,00	0,00	0,00	

## AUTORITA' PORTUALE ANCONA

MOLO SANTA MARIA - PORTO 60121 ANCONA (AN)

00093910420



Residui inizio esercizio 13	GESTIONE DEI RESIDUI PASSIVI						GESTIONE DI CASSA				Totale dei residui passivi al termine esercizio 23 (9 + 15)
	Pagati 14	Rimasti da Pagare 15 (16 - 14)	Totali 16 (14 + 15)	Variazioni		Pagamenti 20	Differenze rispetto alle previsioni		22 (19-20)		
				in più 17 (16-13)	in meno 18 (13-16)		in più 21 (20-19)	in meno			
0,00	0,00	0,00	0,00	0,00	0,00	0,00	0,00	0,00	0,00	0,00	0,00
19,11	0,00	19,11	0,00	0,00	12.500,00	15.402,00	2.902,00	0,00	0,00	0,00	0,00
548,69	0,00	548,69	0,00	0,00	25.822,84	23.699,19	0,00	0,00	2.123,65	0,00	796,24
0,00	0,00	0,00	0,00	0,00	0,00	0,00	0,00	0,00	0,00	0,00	0,00
278,89	0,00	278,89	0,00	0,00	39.000,00	7.499,98	0,00	0,00	31.500,02	0,00	22.836,88
22.551,15	22.509,83	41,32	22.551,15	0,00	235.000,00	225.191,99	0,00	0,00	9.808,01	0,00	33.650,33
<b>104.409,48</b>	<b>103.547,49</b>	<b>320,21</b>	<b>103.867,70</b>	<b>0,00</b>	<b>1.310.634,03</b>	<b>1.230.345,16</b>	<b>2.902,00</b>	<b>0,00</b>	<b>83.190,87</b>	<b>0,00</b>	<b>97.905,88</b>
0,00	0,00	0,00	0,00	0,00	0,00	0,00	0,00	0,00	0,00	0,00	0,00
0,00	0,00	0,00	0,00	0,00	0,00	0,00	0,00	0,00	0,00	0,00	0,00
236.232,11	234.918,18	1.313,93	236.232,11	0,00	1.245.000,00	1.213.586,98	0,00	0,00	31.413,02	0,00	165.118,77
21.139,31	19.643,66	1.495,65	21.139,31	0,00	77.468,53	81.269,17	3.800,64	0,00	0,00	0,00	11.882,48
13.832,11	13.460,35	59,39	13.519,74	0,00	51.645,69	36.607,95	0,00	0,00	15.037,74	0,00	7.233,35
0,00	0,00	0,00	0,00	0,00	0,00	0,00	0,00	0,00	0,00	0,00	0,00
12.389,16	12.389,16	0,00	12.389,16	0,00	196.253,62	178.002,92	0,00	0,00	18.247,70	0,00	0,00

Capitolo Articolo		Denominazione	PREVISIONE				SOMME IMPEGNATE				Differenze rispetto alle previsioni		
			Previsione Iniziale 4	Variazioni in + 5	Variazioni in - 6	Definitive 7 (4+5-6)	Pagate 8	Rimaste da pagare 9 (10-8)	Totali Impegnati 10 (8+9)	in più 11 (10-7)	in meno 12 (7-10)		
CAPITOLO													
GESTIONE DI COMPETENZA													
15	3	Materiale di economato	15.493,71	0,00	3.520,27	11.973,44	9.979,17	1.624,31	11.603,48	0,00	369,96		
16		Vestitario	1.549,37	135,43	0,00	1.684,80	1.684,80	0,00	1.684,80	0,00	0,00		
17		Spese di rappresentanza e di funzionamento degli Organi dell'Ente.	25.822,84	0,00	11.775,00	14.047,84	12.249,36	1.798,48	14.047,84	0,00	0,00		
18		Spese postali, telegrafiche e telefoniche	30.987,41	0,00	9.513,67	21.473,74	21.473,74	0,00	21.473,74	0,00	0,00		
19		Spese per consulenze, per studi ed altre analoghe prestazioni	51.645,69	0,00	27.489,63	24.156,06	13.313,11	10.842,95	24.156,06	0,00	0,00		
20		Locazioni passive	0,00	0,00	0,00	0,00	0,00	0,00	0,00	0,00	0,00		
21		Spese promozionali e di propaganda aventi attinenza allo sviluppo del	51.645,69	7.139,20	0,00	58.784,89	57.060,49	253,99	57.314,48	0,00	1.470,41		
21.2		Spese Pubblicitarie (Legge 25.2.87 ,N°67 e successive modifiche)	103.291,38	11.887,46	0,00	115.178,84	108.207,96	5.838,79	114.046,75	0,00	1.132,09		
22		Spese legali, giudiziarie e varie	15.493,71	21.002,85	0,00	36.496,56	36.496,56	0,00	36.496,56	0,00	0,00		
23		Premi di assicurazione	25.822,84	0,00	9.107,58	16.715,26	16.715,26	0,00	16.715,26	0,00	0,00		
24		Spese per pulizia uffici e locali portuali	180.759,91	0,00	50.759,91	130.000,00	92.852,15	31.675,31	124.527,46	0,00	5.472,54		
25.1		Spese diverse	69.721,68	5.114,76	0,00	74.836,44	69.988,71	4.806,41	74.795,12	0,00	41,32		
25.2		Oneri di concessione (conv. Min. LL.PP. 25.7.91, repertorio n. 1776 /	0,00	0,00	0,00	0,00	0,00	0,00	0,00	0,00	0,00		
<b>Totale Categoria 4.</b>			<b>1.982.161,56</b>	<b>103.583,04</b>	<b>167.775,33</b>	<b>1.917.969,27</b>	<b>1.669.079,98</b>	<b>238.205,87</b>	<b>1.907.285,85</b>	<b>0,00</b>	<b>10.683,42</b>		
CATEGORIA : 5													
Trasferimenti passivi													
26		Contributi aventi attinenza allo sviluppo dell'attività portuale	0,00	0,00	0,00	0,00	0,00	0,00	0,00	0,00	0,00		

**AUTORITA' PORTUALE ANCONA**  
**MOLO SANTA MARIA - PORTO 60121 ANCONA (AN)**  
 00093910420

**Bilancio Consumivo**

Data Emissione : 03/06/2003  
 Ora Emissione : 09:13  
 Pagina : 12  
 A





CAPITOLO		GESTIONE DI COMPETENZA										
		PREVISIONE					SOMME IMPEGNATE					Differenze rispetto alle previsioni
Capitolo Articolo	Denominazione	Previsione iniziale 4	Variazioni in + 5	Variazioni in - 6	Definitive 7 (4+5-6)	Pagate 8	Rimaste da pagare 9 (10-8)	Totali Impegnati 10 (8+9)	in più 11 (10-7)	in meno 12 (7-10)		
<b>CATEGORIA : 6 Oneri finanziari</b>		0,00	0,00	0,00	0,00	0,00	0,00	0,00	0,00	0,00	0,00	
27	Interessi passivi, spese e commissioni bancari	5.164,57	0,00	0,00	5.164,57	10,04	0,00	10,04	0,00	0,00	5.154,53	
<b>Totale Categoria 6.</b>		<b>5.164,57</b>	<b>0,00</b>	<b>0,00</b>	<b>5.164,57</b>	<b>10,04</b>	<b>0,00</b>	<b>10,04</b>	<b>0,00</b>	<b>0,00</b>	<b>5.154,53</b>	
<b>CATEGORIA : 7 Oneri tributari</b>		542.279,74	0,00	0,00	542.279,74	486.369,08	56.102,86	542.471,94	192,20	0,00	0,00	
28	Imposte, tasse e tributi vari	542.279,74	0,00	0,00	542.279,74	486.369,08	56.102,86	542.471,94	192,20	0,00	0,00	
<b>Totale Categoria 7.</b>		<b>542.279,74</b>	<b>0,00</b>	<b>0,00</b>	<b>542.279,74</b>	<b>486.369,08</b>	<b>56.102,86</b>	<b>542.471,94</b>	<b>192,20</b>	<b>0,00</b>	<b>0,00</b>	
<b>CATEGORIA : 8 Poste correttive e compensative di entrate correnti</b>		5.164,57	0,00	0,00	5.164,57	0,00	0,00	0,00	0,00	0,00	5.164,57	
29	Restituzioni e rimborsi diversi	5.164,57	0,00	0,00	5.164,57	0,00	0,00	0,00	0,00	0,00	5.164,57	
<b>Totale Categoria 8.</b>		<b>5.164,57</b>	<b>0,00</b>	<b>0,00</b>	<b>5.164,57</b>	<b>0,00</b>	<b>0,00</b>	<b>0,00</b>	<b>0,00</b>	<b>0,00</b>	<b>5.164,57</b>	
<b>CATEGORIA : 9 Spese non classificabili in altre voci</b>		5.164,57	0,00	0,00	5.164,57	0,00	0,00	0,00	0,00	0,00	5.164,57	
30	Spese per liti, arbitraggi, risarcimenti ed accessori	5.164,57	0,00	0,00	5.164,57	0,00	0,00	0,00	0,00	0,00	5.164,57	
31	Fondo di riserva	121.367,37	0,00	121.367,37	0,00	0,00	0,00	0,00	0,00	0,00	0,00	
32	Oneri vari straordinari	86.248,30	0,00	0,00	86.248,30	0,00	85.996,49	85.996,49	0,00	0,00	251,81	
33.1	Spese per realizzo delle antrate	5.164,57	0,00	0,00	5.164,57	0,00	0,00	0,00	0,00	0,00	5.164,57	
<b>Totale Categoria 9.</b>		<b>217.944,81</b>	<b>0,00</b>	<b>121.367,37</b>	<b>96.577,44</b>	<b>0,00</b>	<b>85.996,49</b>	<b>85.996,49</b>	<b>0,00</b>	<b>0,00</b>	<b>10.580,95</b>	

AUTORITA' PORTUALE ANCONA

MOLO SANTA MARIA - PORTO 60121 ANCONA (AN)

00093910420

Bilancio Consuntivo

Data Emissione :  
03/06/2003Ora Emissione :  
09:13Pagina :  
13

A

**AUTORITA' PORTUALE ANCONA**  
**MOLO SANTA MARIA - PORTO 60121 ANCONA (AN)**  
 00093910420

**Bilancio Consuntivo**  
 Data Emissione : 03/06/2003  
 Ora Emissione : 09:15  
 Pagina : B  
 di : 15

Residui inizio esercizio 13	GESTIONE DEI RESIDUI PASSIVI					GESTIONE DI CASSA					Totale dei residui passivi al termine esercizio 23 (9 + 15)
	Pagati 14	Rimasti da Pagare 15 (16 - 14)	Totali 16 (14 + 15)	Variazioni		Previsioni 19	Pagamenti 20	Differenze rispetto alle previsioni		Totale dei residui passivi al termine esercizio 23 (9 + 15)	
				in più 17 (16-13)	in meno 18 (13-16)			in più 21 (20-19)	in meno 22 (19-20)		
0,00	0,00	0,00	0,00	0,00	0,00	0,00	0,00	0,00	0,00	0,00	0,00
4.485,41	1.402,25	24,93	1.427,18	0,00	3.058,23	5.164,57	1.412,29	0,00	3.752,28	24,93	24,93
4.485,41	1.402,25	24,93	1.427,18	0,00	3.058,23	5.164,57	1.412,29	0,00	3.752,28	24,93	24,93
20.904,80	20.767,51	137,29	20.904,80	0,00	0,00	470.000,00	507.136,59	37.136,59	0,00	56.240,15	56.240,15
20.904,80	20.767,51	137,29	20.904,80	0,00	0,00	470.000,00	507.136,59	37.136,59	0,00	56.240,15	56.240,15
0,00	0,00	0,00	0,00	0,00	0,00	5.164,57	0,00	0,00	5.164,57	0,00	0,00
0,00	0,00	0,00	0,00	0,00	0,00	5.164,57	0,00	0,00	5.164,57	0,00	0,00
265.658,84	0,00	265.658,84	265.658,84	0,00	0,00	0,00	0,00	0,00	0,00	351.655,33	351.655,33
0,00	0,00	0,00	0,00	0,00	0,00	5.164,57	0,00	0,00	5.164,57	0,00	0,00
265.658,84	0,00	265.658,84	265.658,84	0,00	0,00	10.329,14	0,00	0,00	10.329,14	351.655,33	351.655,33



**AUTORITA' PORTUALE ANCONA**  
**MOLO SANTA MARIA - PORTO 60121 ANCONA (AN)**  
 00093910420

Data Emissione: 03/06/2003  
 Ora Emissione: 09:13  
 Pagina: 14  
 A

CAPITOLO		GESTIONE DI COMPETENZA											
Capitolo Articolo	Denominazione	PREVISIONE					SOMME IMPEGNATE					Differenze rispetto alle previsioni	
		Previsione Iniziale 4	Variazioni in + 5	Variazioni in - 6	Definitive 7 (4+5-6)	Pagate 8	Rimaste da pagare 9 (10-8)	Totali Impegnati 10 (8+9)	in più 11 (10-7)	in meno 12 (7-10)			
3	Categoria 1. Categoria 2. Categoria 3. Categoria 4. Categoria 5. Categoria 6. Categoria 7. Categoria 8. Categoria 9.	206.582,76 1.226.585,13 0,00 1.982.161,56 0,00 5.164,57 542.279,74 5.164,57 217.944,81	45.316,08 46.682,97 0,00 103.583,04 0,00 0,00 0,00 0,00 0,00	0,00 0,00 167.775,33 0,00 0,00 0,00 0,00 121.367,37	251.898,84 1.273.268,10 0,00 1.917.969,27 0,00 5.164,57 542.279,74 5.164,57 96.577,44	164.298,26 1.126.797,67 0,00 1.669.079,98 0,00 10,04 486.369,08 0,00 0,00	71.674,00 97.585,67 0,00 238.205,87 0,00 10,04 56.102,86 0,00 85.996,49	235.972,26 1.224.383,34 0,00 1.907.285,85 0,00 10,04 542.471,94 0,00 85.996,49	0,00 2.382,89 0,00 0,00 0,00 192,20 0,00 0,00 2.575,09	15.926,58 51.267,65 0,00 10.683,42 0,00 5.154,53 0,00 5.164,57 10.580,95			
<b>Totale Titolo 1</b>		<b>4.185.883,14</b>	<b>195.582,09</b>	<b>289.142,70</b>	<b>4.092.322,53</b>	<b>3.446.555,03</b>	<b>549.564,89</b>	<b>3.996.119,92</b>	<b>2.575,09</b>	<b>98.777,70</b>			

### TITOLO : 2 SPESE IN CONTO CAPITALE

#### CATEGORIA : 1 Acquisizione di immobili ed opere portuali

33.2	Acquisizione e ristrutturazione immobili e opere portuali	6.713.939,69	0,00	3.613.939,69	3.100.000,00	589.294,53	1.868.452,62	2.457.747,15	0,00	642.252,85
33.3	Escavazione fondali	903.799,57	0,00	893.799,57	10.000,00	2.640,00	1.116,00	3.756,00	0,00	6.244,00
33.4	Opere di grande infrastrutturazione	6.868.876,76	0,00	3.908.876,76	2.960.000,00	0,00	2.492.298,60	2.492.298,60	0,00	467.701,40
33.5	Legge 30/11/1998, n° 413 Realizzazione della 2ª fase delle opere	0,00	0,00	0,00	0,00	0,00	0,00	0,00	0,00	0,00
33.6	Realizzazione della 3ª fase delle opere a mare	34.086.155,34	0,00	0,00	34.086.155,34	84.600,00	34.001.555,34	34.086.155,34	0,00	0,00
<b>Totale Categoria 1.</b>		<b>48.572.771,36</b>	<b>0,00</b>	<b>8.416.616,02</b>	<b>40.156.155,34</b>	<b>676.534,53</b>	<b>38.363.422,56</b>	<b>39.039.957,09</b>	<b>0,00</b>	<b>1.116.198,25</b>

#### CATEGORIA : 2 Acquisizione di immobilizzazioni tecniche

33.7	Opere da realizzare con fondi assegnati con D.M.T.I. del	0,00	0,00	0,00	0,00	0,00	0,00	0,00	0,00	0,00
34	Impianti ed attrezzature portuali.	309.874,14	0,00	139.874,14	170.000,00	122.160,84	13.365,80	135.526,64	0,00	34.473,36



## AUTORITA' PORTUALE ANCONA

MOLO SANTA MARIA - PORTO 60121 ANCONA (AN)

00093910420

 Data Emissione : 03/06/2003  
 Ora Emissione : 09:15  
 Pagina : 14  
 Anno : 2003

Residui inizio esercizio	GESTIONE DEI RESIDUI PASSIVI										GESTIONE DI CASSA			Totale dei residui passivi al termine esercizio
	Pagati 14	Rimasti da Pagare 15 (16 - 14)	Totali 16 (14 + 15)	Variazioni		Previsioni 19	Pagamenti 20	Differenze rispetto alle previsioni		22 (19-20)	23 (9 + 15)			
				in più 17 (16-13)	in meno 18 (13-16)			in più 21 (20-19)	in meno					
87.286,95	82.499,04	4.787,91	87.286,95	0,00	0,00	261.353,02	246.797,30	0,00	14.555,72	76.461,91			76.461,91	
104.409,48	103.547,49	320,21	103.867,70	0,00	541,78	1.310.634,03	1.230.345,16	2.902,00	83.190,87	97.905,88			97.905,88	
0,00	0,00	0,00	0,00	0,00	0,00	0,00	0,00	0,00	0,00	0,00			0,00	
394.969,51	374.151,92	20.505,22	394.657,14	0,00	312,37	2.188.640,33	2.043.231,90	6.953,14	152.361,57	258.711,09			258.711,09	
0,00	0,00	0,00	0,00	0,00	0,00	0,00	0,00	0,00	0,00	0,00			0,00	
4.485,41	1.402,25	24,93	1.427,18	0,00	3.058,23	5.164,57	1.412,29	0,00	3.752,28	24,93			24,93	
20.904,80	20.767,51	137,29	20.904,80	0,00	0,00	470.000,00	507.136,59	37.136,59	0,00	56.240,15			56.240,15	
0,00	0,00	0,00	0,00	0,00	0,00	5.164,57	0,00	0,00	5.164,57	0,00			0,00	
265.658,84	265.658,84	0,00	265.658,84	0,00	0,00	10.329,14	0,00	0,00	10.329,14	351.655,33			351.655,33	
877.714,99	582.368,21	291.434,40	873.802,61	0,00	3.912,38	4.251.285,66	4.028.923,24	46.991,73	269.354,15	840.999,29			840.999,29	
2.672.451,03	1.047.166,81	1.623.619,55	2.670.786,36	0,00	1.664,67	3.100.000,00	1.636.461,34	0,00	1.463.538,66	3.492.072,17			3.492.072,17	
129.776,03	47.511,57	82.264,46	129.776,03	0,00	0,00	60.000,00	50.151,57	0,00	9.848,43	83.380,46			83.380,46	
3.912.625,02	997.882,75	2.901.590,26	3.899.473,01	0,00	13.152,01	1.235.000,00	997.882,75	0,00	237.117,25	5.393.888,86			5.393.888,86	
23.797.156,39	45.061,53	23.752.094,86	23.797.156,39	0,00	0,00	160.000,00	45.061,53	0,00	114.938,47	23.752.094,86			23.752.094,86	
519.349,06	74.369,79	444.979,27	519.349,06	0,00	0,00	93.000,00	158.969,79	65.969,79	0,00	34.446.534,61			34.446.534,61	
31.031.357,53	2.211.992,45	28.804.548,40	31.016.540,85	0,00	14.816,68	4.648.000,00	2.888.526,98	65.969,79	1.825.442,81	67.167.970,96			67.167.970,96	
0,00	0,00	0,00	0,00	0,00	0,00	0,00	0,00	0,00	0,00	0,00			0,00	
56.610,84	51.652,86	4.957,98	56.610,84	0,00	0,00	210.000,00	173.813,70	0,00	36.186,30	18.323,78			18.323,78	





**AUTORITA' PORTUALE ANCONA**  
**MOLO SANTA MARIA - PORTO 60121 ANCONA (AN)**  
 00093910420

<b>Bilancio Consuntivo</b>	
Data Emissione : 03/06/2003	Ora Emissione : 09:13
Pagina : 16	A

GESTIONE DI COMPETENZA												
CAPITOLO		PREVISIONE					SOMME IMPEGNATE					Differenze rispetto alle previsioni
Capitolo Articolo	Denominazione	Previsione Iniziale	Variazioni in +	Variazioni in -	Definitive	Pagate	Rimaste da pagare	Totali Impegnati	in più	in meno		
2	3	4	5	6	7 (4+5-6)	8	9 (10-8)	10 (8+9)	11 (10-7)	12 (7-10)		
	<b>Totale Categoria 4.</b>	5.164,57	0,00	0,00	5.164,57	0,00	0,00	0,00	0,00	0,00	5.164,57	
<b>CATEGORIA : 5</b>	<b>Indennità di anzianità e similari dovute al personale cessato dal servizio</b>											
47	Indennità di anzianità	92.962,24	0,00	9.962,24	83.000,00	0,00	86.223,10	86.223,10	3.223,10		0,00	
	<b>Totale Categoria 5.</b>	92.962,24	0,00	9.962,24	83.000,00	0,00	86.223,10	86.223,10	3.223,10		0,00	
	Categoria 1.	48.572.771,36	0,00	8.416.616,02	40.156.155,34	676.534,53	38.363.422,56	39.039.957,09	0,00	1.116.198,25		
	Categoria 2.	366.684,39	22.189,75	139.874,14	249.000,00	179.573,92	27.278,28	206.852,20	471,40	42.619,20		
	Categoria 3.	103.291,38	0,00	103.291,38	0,00	0,00	0,00	0,00	0,00	0,00		
	Categoria 4.	5.164,57	0,00	0,00	5.164,57	0,00	0,00	0,00	0,00	0,00		
	Categoria 5.	92.962,24	0,00	9.962,24	83.000,00	0,00	86.223,10	86.223,10	3.223,10		5.164,57	
	<b>Totale Titolo 2</b>	49.140.873,94	22.189,75	8.669.743,78	40.493.319,91	856.108,45	38.476.923,94	39.333.032,39	3.694,50	1.163.982,02		
<b>TITOLO : 3</b>	<b>SPESE PER L'ESTINZIONE DI MUTUI ED ANTICIPAZIONI</b>											
<b>CATEGORIA : 1</b>	<b>Rimborso di mutui</b>											
48	Rimborso di finanziamenti a breve termine	0,00	0,00	0,00	0,00	0,00	0,00	0,00	0,00	0,00	0,00	
49	Rimborso di finanziamenti a medio e lungo termine	0,00	0,00	0,00	0,00	0,00	0,00	0,00	0,00	0,00	0,00	
	<b>Totale Categoria 1.</b>	0,00	0,00	0,00	0,00	0,00	0,00	0,00	0,00	0,00	0,00	
<b>CATEGORIA : 5</b>	<b>Estinzione debiti diversi</b>											
50	Restituzione depositi di terzi a cauzione	0,00	0,00	0,00	0,00	0,00	0,00	0,00	0,00	0,00	0,00	
	<b>Totale Categoria 5.</b>	0,00	0,00	0,00	0,00	0,00	0,00	0,00	0,00	0,00	0,00	
	Categoria 1.	0,00	0,00	0,00	0,00	0,00	0,00	0,00	0,00	0,00	0,00	
	Categoria 5.	0,00	0,00	0,00	0,00	0,00	0,00	0,00	0,00	0,00	0,00	
	<b>Totale Titolo 3</b>	0,00	0,00	0,00	0,00	0,00	0,00	0,00	0,00	0,00	0,00	





## AUTORITA' PORTUALE ANCONA

MOLO SANTA MARIA - PORTO 60121 ANCONA (AN)


00093910420

<b>Bilancio Consuntivo</b>	
Data Emissione: 03/06/2003	Ora Emissione: 09:13
Pagina: 17	A

CAPITOLO		GESTIONE DI COMPETENZA										
		PREVISIONE					SOMME IMPEGNATE					Differenze rispetto alle previsioni
Capitolo Articolo	Denominazione	Previsione Iniziale 4	Variazioni in + 5	Variazioni in - 6	Definitive 7 (4+5-6)	Pagate 8	Rimaste da pagare 9 (10-8)	Totali Impegnati 10 (8+9)	in più 11 (10-7)	in meno 12 (7-10)		
2	3											
<b>TITOLO : 4 SPESE PER PARTITE DI GIRO</b>												
CATEGORIA : 1 Spese aventi natura di partite di giro												
51	Ritenute erariali	387.342,67	82.657,33	0,00	470.000,00	415.200,93	50.743,24	465.944,17	0,00	0,00	4.055,83	
52	Ritenute previdenziali ed assistenziali	87.797,67	7.202,33	0,00	95.000,00	80.867,39	8.974,58	89.841,97	0,00	0,00	5.158,03	
53	Ritenute diverse	0,00	0,00	0,00	0,00	0,00	0,00	0,00	0,00	0,00	0,00	
54	I.V.A.	129.114,22	0,00	0,00	129.114,22	133.364,61	9.302,26	142.666,87	13.552,65	0,00	0,00	
55	Anticipazioni dell'Ente al personale	0,00	0,00	0,00	0,00	0,00	0,00	0,00	0,00	0,00	0,00	
56	Versamento trattenute a favore di terzi	6.197,48	0,00	0,00	6.197,48	5.603,10	0,00	5.603,10	0,00	0,00	594,38	
57	Contabilità ex convenzione Ministero L.L. PP. 25.7.91	0,00	0,00	0,00	0,00	0,00	0,00	0,00	0,00	0,00	0,00	
58	Somme pagate per conto terzi	2.582,28	0,00	0,00	2.582,28	0,00	0,00	0,00	0,00	0,00	2.582,28	
59	Partite in sospeso	20.658,28	0,00	0,00	20.658,28	6.397,59	4.434,69	10.832,28	0,00	0,00	9.826,00	
<b>Totale Categoria 1.</b>		<b>633.692,60</b>	<b>89.859,66</b>	<b>0,00</b>	<b>723.552,26</b>	<b>641.433,62</b>	<b>73.454,77</b>	<b>714.888,39</b>	<b>13.552,65</b>	<b>0,00</b>	<b>22.216,52</b>	
<b>Totale Titolo 4</b>		<b>633.692,60</b>	<b>89.859,66</b>	<b>0,00</b>	<b>723.552,26</b>	<b>641.433,62</b>	<b>73.454,77</b>	<b>714.888,39</b>	<b>13.552,65</b>	<b>0,00</b>	<b>22.216,52</b>	

**AUTORITA' PORTUALE ANCONA**  
MOLO SANTA MARIA - PORTO 60121 ANCONA (AN)  
00093910420

Residui inizio esercizio 13	GESTIONE DEI RESIDUI PASSIVI					GESTIONE DI CASSA					Totale dei residui passivi al termine esercizio 23 (9 + 15)
	Pagati 14	Rimasti da Pagare 15 (16 - 14)	Totali 16 (14 + 15)	Variazioni		Previsioni 19	Pagamenti 20	Differenze rispetto alle previsioni			
				in più 17 (16-13)	in meno 18 (13-16)			in più 21 (20-19)	in meno 22 (19-20)		
50.412,91	50.412,91	0,00	50.412,91	0,00	0,00	470.000,00	465.613,84	0,00	4.386,16	50.743,24	
9.358,96	5.112,18	4.246,78	9.358,96	0,00	0,00	95.000,00	85.979,57	0,00	9.020,43	13.221,36	
0,00	0,00	0,00	0,00	0,00	0,00	0,00	0,00	0,00	0,00	0,00	
13.271,82	10.903,27	2.368,55	13.271,82	0,00	0,00	129.114,22	144.267,88	15.153,66	0,00	11.670,81	
0,00	0,00	0,00	0,00	0,00	0,00	0,00	0,00	0,00	0,00	0,00	
119,11	119,11	0,00	119,11	0,00	0,00	6.197,48	5.722,21	0,00	475,27	0,00	
0,00	0,00	0,00	0,00	0,00	0,00	0,00	0,00	0,00	0,00	0,00	
0,00	0,00	0,00	0,00	0,00	0,00	2.582,28	0,00	0,00	2.582,28	0,00	
4.436.079,59	212.516,27	4.223.563,32	4.436.079,59	0,00	0,00	236.887,00	218.913,86	0,00	17.973,14	4.227.998,01	
4.509.242,39	279.063,74	4.230.178,65	4.509.242,39	0,00	0,00	939.780,98	920.497,36	15.153,66	34.437,28	4.303.633,42	
4.509.242,39	279.063,74	4.230.178,65	4.509.242,39	0,00	0,00	939.780,98	920.497,36	15.153,66	34.437,28	4.303.633,42	
4.509.242,39	279.063,74	4.230.178,65	4.509.242,39	0,00	0,00	939.780,98	920.497,36	15.153,66	34.437,28	4.303.633,42	



**AUTORITA' PORTUALE ANCONA**  
**MOLO SANTA MARIA - PORTO 60121 ANCONA (AN)**  
 00093910420


**Bilancio Consumivo**  
 Data Emissione : 03/06/2003  
 Ora Emissione : 09:13  
 Pagina : 18  
 A

Capitolo Articolo	Denominazione	GESTIONE DI COMPETENZA										
		PREVISIONE					SOMME IMPEGNATE					Differenze rispetto alle previsioni
2	3	4	5	6	7 (4+5-6)	8	9 (10-8)	10 (8+9)	11 (10-7)	12 (7-10)		
		Previsione Iniziale	Variazioni in +	Variazioni in -	Definitive	Pagate	Rimaste da pagare	Totali Impegnati	in più	in meno		
Riepilogo dei Titoli												
	Titolo 1	4.185.883,14	195.582,09	289.142,70	4.092.322,53	3.446.555,03	549.564,89	3.996.119,92	2.575,09	98.777,70		
	Titolo 2	49.140.873,94	22.189,75	8.669.743,78	40.493.319,91	856.108,45	38.476.923,94	39.333.032,39	3.694,50	1.163.982,02		
	Titolo 3	0,00	0,00	0,00	0,00	0,00	0,00	0,00	0,00	0,00		
	Titolo 4	633.692,60	89.859,66	0,00	723.552,26	641.433,62	73.454,77	714.888,39	13.552,65	22.216,52		
	<b>TOTALE</b>	<b>53.960.449,68</b>	<b>307.631,50</b>	<b>8.958.886,48</b>	<b>45.309.194,70</b>	<b>4.944.097,10</b>	<b>39.099.943,60</b>	<b>44.044.040,70</b>	<b>19.822,24</b>	<b>1.284.976,24</b>		
	Disavanzo di Amministrazione	0,00	0,00	0,00	0,00	0,00	0,00	0,00	0,00	0,00		
	<b>Riepilogo Generale delle Spese</b>	<b>53.960.449,68</b>	<b>307.631,50</b>	<b>8.958.886,48</b>	<b>45.309.194,70</b>	<b>4.944.097,10</b>	<b>39.099.943,60</b>	<b>44.044.040,70</b>	<b>19.822,24</b>	<b>1.284.976,24</b>		

**AUTORITA' PORTUALE ANCONA**  
**MOLO SANTA MARIA - PORTO 60121 ANCONA (AN)**  
 00093910420

		GESTIONE DEI RESIDUI PASSIVI				GESTIONE DI CASSA				Totale dei residui passivi al termine esercizio		
Residui inizio esercizio	Pagati	Rimasti da Pagare	Totali		Variazioni		Previsioni	Pagamenti		Differenze rispetto alle previsioni		23 (9+15)
			13	14	15 (16-14)	16 (14+15)		17 (16-13)	18 (13-16)	19	20	
877.714,99	582.368,21	291.434,40	873.802,61	0,00	3.912,38	4.251.285,66	46.991,73	4.028.923,24	46.991,73	269.354,15	840.999,29	
31.808.084,65	2.285.618,39	29.507.649,58	31.793.267,97	0,00	14.816,68	4.951.244,57	65.969,79	3.141.726,84	65.969,79	1.875.487,52	67.984.573,52	
0,00	0,00	0,00	0,00	0,00	0,00	0,00	0,00	0,00	0,00	0,00	0,00	
4.509.242,39	279.063,74	4.230.178,65	4.509.242,39	0,00	0,00	939.780,98	920.497,56	15.153,66	15.153,66	34.437,28	4.303.633,42	
37.195.042,03	3.147.050,34	34.029.262,63	37.176.312,97	0,00	18.729,06	10.142.311,21	8.091.147,44	128.115,18	8.091.147,44	2.179.278,95	73.129.206,23	
0,00	0,00	0,00	0,00	0,00	0,00	0,00	0,00	0,00	0,00	0,00	0,00	
37.195.042,03	3.147.050,34	34.029.262,63	37.176.312,97	0,00	18.729,06	10.142.311,21	8.091.147,44	128.115,18	8.091.147,44	2.179.278,95	73.129.206,23	

**Bilancio Consumivo**  
 Data Emissione : 03/06/2003  
 Ora Emissione : 09:15  
 Pagina: 18



### SITUAZIONE AMMINISTRATIVA

Consistenza della cassa all'inizio dell'esercizio 2002	€	23.518.418,78
Riscossioni		
in c/competenza .....	€	7.230.227,67
in c/residui .....	€	21.216.623,71
	€	28.446.851,38
	€	51.965.270,16
Pagamenti		
in c/competenza .....	€	4.944.097,10
in c/residui .....	€	3.147.050,34
	€	8.091.147,44
Consistenza della cassa alla fine dell'esercizio 2002	€	43.874.122,72
Residui attivi		
degli anni precedenti .....	€	5.802.541,50
dell'esercizio .....	€	39.795.912,38
	€	45.598.453,88
Residui passivi		
degli anni precedenti .....	€	34.029.262,63
dell'esercizio .....	£.	39.099.943,60
	€	73.129.206,23
AVANZO D'AMMINISTRAZIONE ALLA FINE DELL'ESERCIZIO 2002	€	16.343.370,37

di cui euro 167.171,06 indisponibile fino a diversa determinazione del Ministro dell'Economia e delle Finanze, ai sensi del D.M. 29.11.02

**CONTO ECONOMICO GENERALE RIFERITO ALL'ATTIVITA' COMPLESSIVA  
DELL'AUTORITA' PORTUALE**

A) ENTRATE CORRENTI	ANNO 2001	ANNO 2002
1. Trasferimenti correnti	€ 2.967.454,05	€ 1.732.281,49
2. Altre entrate	€ 4.459.838,53	€ 4.616.840,73
<b>TOTALE A)</b>	<b>€ 7.427.292,58</b>	<b>€ 6.349.122,22</b>
B) SPESE CORRENTI		
3. Spese per gli organi istituzionali	€ 239.628,82	€ 235.972,26
4. Oneri per il personale in attività di servizio	€ 1.206.567,39	€ 1.224.383,34
5. Spese per acquisto di beni e servizi	€ 1.587.517,46	€ 1.907.285,85
6. Oneri finanziari	€ 4.415,19	€ 10,04
7. Oneri diversi gestione	€ 212.796,28	€ 207.173,35
<b>TOTALE B)</b>	<b>€ 3.250.925,14</b>	<b>€ 3.574.824,84</b>
<b>DIFFERENZA (A-B)</b>	<b>€ 4.176.367,44</b>	<b>€ 2.774.297,38</b>
<b>AVANZO FINANZIARIO</b>	<b>€ 4.176.367,44</b>	<b>€ 2.774.297,38</b>
C) AMMORTAMENTI E SVALUTAZIONI		
8. Ammortamento immobilizzazioni materiali	€ 131.440,32	€ 136.110,58
9. Ammortamento immobilizzazioni immateriali	€ 704.493,72	€ 756.479,30
10. Altre svalutazioni delle immobilizzazioni	€ 27.787,72	€ ---
11. Svalutazioni crediti e titoli	€ 2.543,80	€ 3.043,53
12. Variazioni delle rimanenze di materie prime e materiali di consumo	-	-
13. Accantonamento per adeguamento indennità personale	€ 75.302,25	€ 86.223,10
14. Accantonamento per rischi	---	---
15. Accantonamenti per residui perenti	---	---
16. Altri accantonamenti	€ 16.953,07	€ ---
<b>TOTALE C)</b>	<b>€ 958.520,88</b>	<b>€ 981.856,51</b>

CONTO ECONOMICO GENERALE — ATTIVITÀ COMPLESSIVA AP		
	ANNO 2001	ANNO 2002
<b>D) PROVENTI ED ONERI STRAORDINARI</b>		
<b>17. Proventi straordinari</b>		
a. Proventi per trasferimenti attivi in natura (obbligazioni, lasciti, donazioni)	-	-
b. Sopravvenienze attive ed insussistenze passive	€ 1.079.753,56	€ 5.533.066,51
c. Plusvalenze da alienazioni	-	4.648,46
<b>TOTALE D17</b>	<b>€ 1.079.753,56</b>	<b>€ 5.537.714,97</b>
<b>18. Oneri straordinari</b>		
a. Sopravvenienze passive e insussistenze attive	€ 1.327.354,13	€ 5.541.318,21
b. Minusvalenze da alienazioni	€ 9.610,82	€ 899,39
c. Arrotondamento passivo conversione Euro	€ ---	€ 0,04
<b>TOTALE D18</b>	<b>€ 1.336.964,95</b>	<b>€ 5.542.217,64</b>
<b>TOTALE DELLE PARTITE STRAORDINARIE(D)</b>	<b>€ -257.211,38</b>	<b>€ -4.502,67</b>
<b>B) RETTIFICHE DI VALORE</b>		
19. Entrate accertate in precedenti esercizi di pertinenza dell'esercizio	€ +1.512,53	€ +34.516,10
20. Costi da capitalizzare	-	-
21. Spese impegnate di competenza di successivi esercizi	€ +26.132,61	€ +25.008,80
22. Entrate accertate nell'esercizio di pertinenza di successivi esercizi	€ -34.516,10	€ -12.590,07
23. Spese di competenza impegnate in precedenti esercizi	€ -39.447,11	€ -26.132,61
24. Oneri maturati nell'esercizio relativi a due o più esercizi	-	-
25. Proventi maturati nell'esercizio relativi a due o più esercizi	-	-
<b>TOTALE E)</b>	<b>€ -46.318,07</b>	<b>€ +20.802,22</b>
<b>RISULTATO ECONOMICO PRIMA DELLE IMPOSTE (A - B - C +/-D +/-E)</b>	<b>€ 2.914.317,10</b>	<b>€ 1.808.740,42</b>
26. Imposte dell'esercizio	€ 398.194,38	€ 421.295,08
<b>27. AVANZO ECONOMICO</b>	<b>€ 2.516.122,72</b>	<b>€ 1.387.445,34</b>

**BILANCIO D'ESERCIZIO - STATO PATRIMONIALE****ATTIVITA'**

A) IMMOBILIZZAZIONI	ANNO 2001	ANNO 2021
I – Immobilizzazioni immateriali		
1. Spese di impianto ampliamento e riorganizzazione	-	-
2. Ricerca, sviluppo e pubblicità	-	-
3. Diritti di brevetto industriale	-	-
4. Altri costi pluriennali (escavazione fondali)	€ ---	€ ---
5. Beni immateriali diversi	€ 9.146,94	€ 9.407,81
6. Valori in formazione	€ 128.343,67	€ 86.228,55
<b>TOTALE I</b>	<b>€ 137.490,61</b>	<b>€ 95.636,36</b>
II – Immobilizzazioni materiali		
1. Edifici e terreni ( <i>manutenzioni straordinarie</i> )	€ 1.363.344,16	€ 1.256.618,04
2. Costruzioni in corso ( <i>manutenzioni straordinarie e innovazioni migliorative</i> )	€ 35.662.968,09	€ 68.971.175,31
3. Diritti reali	-	-
4. Impianti ( <i>manutenzioni straordinarie gru</i> ), macchinari e attrezzature	€ 1.929.711,65	€ 1.660.355,96
5. Automezzi	€ 4.105,84	€ 23.073,10
6. Mobili e macchine d'ufficio	€ 90.225,75	€ 79.765,61
7. Valori in formazione	€ 63.486,80	€ 2.757,20
<b>TOTALE II</b>	<b>€ 39.113.842,29</b>	<b>€ 71.993.745,22</b>
III – Immobilizzazioni finanziarie		
1. Partecipazioni in Società		
2. Conferimenti e quote in altri Enti	€ 43.995,93	€ 43.995,93
3. Depositi vincolati	-	-
4. Mutui e anticipazioni	-	-
5. Prestiti al personale	-	-
6. Crediti verso gestioni autonome	-	-
7. Depositi cauzionali	-	-
8. Crediti diversi di durata superiore all'anno	-	-
<b>TOTALE III</b>	<b>€ 43.995,93</b>	<b>€ 43.995,93</b>
<b>TOTALE IMMOBILIZZAZIONI (A)</b>	<b>€ 39.295.328,83</b>	<b>€ 72.133.377,51</b>



## B) ATTIVO CIRCOLANTE

## I – Rimanenze d'esercizio

1. Rimanenze di prodotti	-	-
2. Rimanenze di materie prime e materiali di consumo	-	-
3. Rimanenze diverse	-	-

TOTALE I - -

## II – Crediti e residui attivi

1. Crediti verso lo Stato ed altri Enti	€ 26.382.273,06	€ 45.033.726,10
2. Crediti verso iscritti, soci e terzi contribuenti	-	-
3. Crediti verso acquirenti, utenti ecc.	€ 486.911,68	€ 542.187,61
4. Crediti per annualità, semestralità	-	-
5. Crediti diversi di durata inferiore all'anno	€ 174.194,36	€ 16.952,84

TOTALE II € 27.043.379,10 € 45.592.866,55

III – Attività finanziarie che non costituiscono  
Immobilizzazioni (oppure disponibilità finanziaria)

1. Partecipazioni societarie	-	-
2. Titoli emessi o garantiti dallo Stato	-	-
3. Obbligazioni e cartelle fondiarie	-	-
4. Buoni postali	-	-
5. Altri titoli	-	-

TOTALE III - -

## IV – Disponibilità liquide

1. Denaro e valori in cassa	-	-
2. Banche	-	-
3. C.C. contabilità speciale Tesoreria	€ 23.518.418,78	€ 43.874.122,72
4. C.C. postali	-	-

TOTALE IV € 23.518.418,78 € 43.874.122,72

TOTALE ATTIVO CIRCOLANTE (B I- II - III - IV) € 50.561.797,88 € 89.466.989,27

C) RATEI E RISCONTI TOTALE € 26.132,60 € 25.008,80

TOTALE ATTIVITA' (A+B+C) € 89.883.259,31 € 161.625.375,58

## D) CONTI D'ORDINE

1. Sistema dei rischi	-	-
2. Sistema degli impegni	-	-
3. Beni di terzi presso l'Ente	-	-
4. Beni dell'Ente presso terzi	-	-
TOTALE D)	-	-

## PASSIVITA'

## A) PATRIMONIO NETTO

1. Fondo di dotazione	€ 145.177,63	€ 145.177,63
2. Riserva obbligatoria	-	-
3. Riserve diverse	€ 12.177.627,26	€ 14.693.749,98
4. Fondo rivalutazione conguaglio monetario (art. 23 L. 2.12.75 n° 576)	€ 35.297,20	€ 35.297,20
5. Avanzo/Disavanzo economico esercizi precedenti	-	-
6. Avanzo economico dell'esercizio	€ 2.516.122,72	€ 1.387.445,34
7. Fondi destinati ad investimenti	€ 3.299.649,03	€ ---
TOTALE A	€ 18.173.873,84	€ 16.261.670,15

## B) FONDO PER RISCHI ED ONERI

1. Fondo imposte e tasse	-	-
2. Fondo rischi	-	-
3. Altri accantonamenti	-	-
4. Fondo residuo perenti	-	-
TOTALE B	-	-

## C) TRATTAMENTO DI FINE RAPPORTO DI LAVORO SUBORDINATO

TOTALE C	€ 705.223,20	€ 784.366,30
----------	--------------	--------------

## D) DEBITI

## I - Debiti di tesoreria

1. Scoperti di conto corrente	-	-
TOTALE I	-	-

## II – Debiti e residui passivi

1. Debiti verso lo Stato	€	265.658,85	€	351.655,33
2. Debiti verso Enti Pubblici		-		-
3. Debiti verso terzi per prestazioni dovute		-		-
4. Debiti verso fornitori	€	31.424.739,20	€	67.438.066,46
5. Debiti verso terzi per prestazioni ricevute		-		-
6. Mutui ed anticipazioni passive		-		-
7. Obbligazioni in circolazione		-		-
8. Debiti verso il personale per depositi		-		-
9. Debiti verso gestioni autonome		-		-
10. Debiti tributari	€	71.317,84	€	106.640,57
11. Debiti verso istituti di previdenza e di sicurezza sociale	€	44.021,13	€	45.206,37
12. Altri debiti	€	4.684.081,80	€	4.403.271,20
TOTALE II	€	36.489.818,82	€	72.344.839,93
TOTALE D (I + II)	€	36.489.818,82	€	72.344.839,93

## E) RATEI E RISCOINTI

1. Ricavi sospesi ( <i>canoni demaniali di competenza di futuri esercizi</i> )	€	34.516,10	€	12.590,07
2. F. Contributi Stato ed Enti per opere ( <i>contributi per manut. straord. ed opere</i> )	€	34.479.827,35	€	68.913.578,50
3. Fondi destinati ad investimenti	€	---	€	3.308.330,63
TOTALE E	€	34.514.343,45	€	72.234.499,20
TOTALE PASSIVITA' (A + B + C + D + E)	€	89.883.259,31	€	161.625.375,58

## F) CONTI D'ORDINE

1. Sistema dei rischi		-		-
2. Sistema degli impegni		-		-
3. Beni di terzi presso l'ente		-		-
4. Beni dell'Ente presso terzi		-		-
TOTALE		-		-

**CONTO ECONOMICO RIFERITO ALL'ATTIVITA' COMMERCIALE DI GESTIONE DELLA  
STAZIONE MARITTIMA PASSEGGERI NEL PORTO DI ANCONA**

A) ENTRATE CORRENTI	ANNO 2001	ANNO 2002
1. Trasferimenti correnti	€ 7.537,17	€ ---
2. Altre entrate	€ 2.585.531,76	€ 2.818.752,88
<b>TOTALE A)</b>	<b>€ 2.593.068,93</b>	<b>€ 2.818.752,88</b>
B) SPESE CORRENTI		
3. Spese per gli organi istituzionali	-	-
4. Oneri per il personale in attività di servizio	€ 415.311,67	€ 465.723,73
5. Spese per acquisto di beni e servizi	€ 831.243,69	€ 1.038.033,17
6. Oneri finanziari	-	-
7. Oneri diversi gestione	€ 26.433,67	€ 34.496,35
<b>TOTALE B)</b>	<b>€ 1.272.989,03</b>	<b>€ 1.538.253,25</b>
<b>DIFFERENZA (A-B)</b>	<b>€ 1.320.079,90</b>	<b>€ 1.280.499,63</b>
<b>AVANZO FINANZIARIO</b>	<b>€ 1.320.079,90</b>	<b>€ 1.280.499,63</b>
C) AMMORTAMENTI E SVALUTAZIONI		
8. Ammortamento immobilizzazioni materiali	€ 61.406,91	€ 51.654,17
9. Ammortamento immobilizzazioni immateriali	€ 112.780,56	€ 171.624,34
10. Altre svalutazioni delle immobilizzazioni	-	-
11. Svalutazioni crediti e titoli	€ 1.656,34	€ 1.768,59
12. Variazioni delle rimanenze di materie prime e materiali di consumo	-	-
13. Accantonamento per adeguamento indennità personale	€ 26.295,02	€ 31.346,60
14. Accantonamento per rischi	-	-
15. Accantonamenti per residui perenti	-	-
16. Altri accantonamenti	-	-
<b>TOTALE C)</b>	<b>€ 202.138,83</b>	<b>€ 256.393,70</b>

CONTO ECONOMICO ATTIVITA' COMMERCIALE - STAZ. M.M.A		
	ANNO 2001	ANNO 2002
<b>D) PROVENTI ED ONERI STRAORDINARI</b>		
17. Proventi straordinari		
a. Proventi per trasferimenti attivi in natura (obbligazioni, lasciti, donazioni)	-	-
b. Sopravvenienze attive ed insussistenze passive	€ 479,60	€ ---
c. Plusvalenze da alienazioni	€ -	€ 4.648,46
<b>TOTALE D17</b>	<b>€ 479,60</b>	<b>€ 4.648,46</b>
18. Oneri straordinari		
a. Sopravvenienze passive e insussistenze attive	€ 199.694,17	€ 12,23
b. Minusvalenze da alienazioni	€ 9.610,83	€ 899,39
<b>TOTALE D18</b>	<b>€ 209.305,00</b>	<b>€ 911,62</b>
<b>TOTALE DELLE PARTITE STRAORDINARIE(D)</b>	<b>€ -208.825,40</b>	<b>€ +3.736,84</b>
<b>E) RETTIFICHE DI VALORE</b>		
19. Entrate accertate in precedenti esercizi di pertinenza dell'esercizio	€ -	€ +7.758,44
20. Costi da capitalizzare	€ -	€ -
21. Spese impegnate di competenza di successivi esercizi	€ +14.087,22	€ +2.314,76
22. Entrate accertate nell'esercizio di pertinenza di successivi esercizi	€ -7.758,44	€ ---
23. Spese di competenza impegnate in precedenti esercizi	€ -16.412,39	€ -14.087,23
24. Oneri maturati nell'esercizio relativi a due o più esercizi	-	-
25. Proventi maturati nell'esercizio relativi a due o più esercizi	-	-
<b>TOTALE E)</b>	<b>€ -10.083,61</b>	<b>€ -4.014,03</b>
<b>RISULTATO ECONOMICO PRIMA DELLE IMPOSTE (A - B - C +/-D +/-E)</b>	<b>€ 899.032,06</b>	<b>€ 1.023.828,74</b>
26. Imposte dell'esercizio	€ 398.246,03	€ 421.295,08
<b>27. AVANZO ECONOMICO</b>	<b>€ 500.786,03</b>	<b>€ 602.533,66</b>

**CONTO ECONOMICO 2002 (ATTIVITA' COMPLESSIVA AUTORITA' PORTUALE)**

			Esercizio in corso valore in Euro	Esercizio preced. Valore in Euro
A) Valore della produzione				
1) Ricavi delle vendite e delle prestazioni		€ 2.593.611,96		€ 2.574.769,35
2) Variazione delle rimanenze di prodotti in corso di lavorazione, semilavorati e finiti		€ -		€ -
3) Variazione dei lavori in corso su ordinazione		€ -		€ -
4) Incrementi di immobilizzazioni per lavori interni		€ -		€ -
5) Altri ricavi e proventi, con separata indicazione dei contributi in conto esercizio:				
a) contributi conto esercizio	€ 1.732.281,49			
b) canoni demaniali	€ 1.918.506,74			
c) el. Residui passivi	-			
d) altri proventi	€ 113.769,73			
e) ricavi da esercizi precedenti	€ 34.516,10	€ 3.799.074,06		€ 4.865.263,58
<b>TOTALE VALORE DELLA PRODUZIONE (A)</b>			€ 6.392.686,02	€ 7.440.032,93
B) Costi della produzione				
6) Per materie prime, sussidiarie, di consumo e di merci		€ 43.609,84		€ 35.133,46
7) Per servizi:				
a) prestazioni di terzi	€ 1.214.485,98			
b) utenze varie	€ 187.090,50			
c) consulenze varie e spese legali	€ 60.652,62			
d) altri servizi	€ 328.582,40	€ 1.790.811,50		€ 1.482.306,33
8) Per godimento di beni di terzi		€ 85.996,49		€ 86.848,64
9) Per il personale:				
a) Salari e stipendi	€ 922.464,21			
b) Oneri sociali	€ 236.291,17			
c) Trattamento di fine rapporto	€ 86.223,10			
d) Trattamento di quiescenza e simili	€ -			
e) Altri costi	€ 47.719,03	€ 1.292.697,51		€ 1.275.513,60
10) Ammortamenti e valutazioni:				
a) Amm.to delle immobilizzazioni immateriali	€ 756.479,30			
b) Amm.to delle immobilizzazioni materiali	€ 136.110,58			
c) Altre svalutazioni delle immobilizzazioni				
d) Svalutazioni dei crediti compresi nell'attivo circolante e delle disponibilità liquide	€ 3.043,53	€ 895.633,41		€ 866.265,55
11) Variazioni delle rimanenze di materie prime, sussidiarie, di consumo e merci		€ -		€ -
12) Accantonamenti per rischi		€ -		€ -
13) Altri accantonamenti				€ 16.953,07
14) Oneri diversi di gestione:				
a) Compensi amministratori e revisori	€ 235.972,26			
b) Sopravvenienze e insussistenze passive				
c) Imposte	€ 121.176,86			
d) Altri oneri	€ 116.906,05			€ 515.921,74
e) Ricavi di competenza futura	€ 12.590,07	€ 486.645,24	€ 4.595.393,99	€ 4.278.942,39
<b>DIFFERENZA TRA VALORE E COSTI DELLA PRODUZIONE (A - B)</b>			€ 1.797.292,03	€ 3.161.090,55

			Esercizio in corso	Esercizio precedente
C) Proventi e oneri finanziari				
15) Proventi da partecipazioni		€ -		€ -
16) Altri proventi finanziari:				
a) da crediti iscritti nelle immobilizzazioni	€ -			€ -
b) da titoli iscritti nelle immobilizzazioni	€ -			€ -
c) da titoli iscritti nell'attivo circolante	€ -			€ -
d) proventi diversi dai precedenti	€ 15.961,10	€ 15.961,10		€ 14.904,78
17) Interessi e altri oneri finanziari		€ 10,04		€ 4.415,19
<b>TOTALE PROVENTI E ONERI FINANZIARI</b>			€ 15.951,06	€ 10.489,59
D) Rettifiche di valore di attività finanziarie				
18) Rivalutazioni:				
a) di partecipazione	€ -			€ -
b) di immobilizzazioni finanziarie	€ -			€ -
c) di titoli iscritti nell'attivo circolante	€ -	€ -		€ -
19) Svalutazioni:				
a) di partecipazione	€ -			€ -
b) di immobilizzazioni finanziarie	€ -			€ -
c) di titoli iscritti nell'attivo circolante	€ -	€ -		€ -
<b>TOTALE RETTIFICHE DI VALORE DI ATTIVITA' FINANZIARIA</b>		€ -		€ -
E) Proventi e oneri straordinari				
20) Proventi con separata indicazione delle plusvalenze da alienazione, di cui plusvalenze € 4.648,46		€ 5.537.714,97		€ 1.079.753,57
21) Oneri, con separata indicazione delle minusvalenze da alienazioni e delle imposte relative a esercizi precedenti (di cui minusvalenze € 899,39)		€ 5.542.217,64		€ 1.336.964,96
<b>TOTALE DELLE PARTITE STRAORDINARIE</b>			€ 4.502,67	-€ 257.211,39
<b>RISULTATO PRIMA DELLE IMPOSTE (A-B±C±D±E)</b>			€ 1.808.740,42	€ 2.914.368,74
22) Imposte sul reddito dell'esercizio			€ 421.295,08	€ 398.246,03
23) Utile dell'esercizio			€ 1.387.445,34	€ 2.516.090,18





II. Crediti		Entro 12 mesi	Oltre 12 mesi						
1) v. clienti meno f. sval. crediti	547.774,94		€ 542.187,61					€ 486.911,68	
2) v. imprese controll.	5.587,33		€ -					€ -	
3) v. imprese colleg.			€ -					€ -	
4) v. conti			€ -					€ -	
5) v. altri			€ -					€ -	
a) Stato e altri Enti	5.621.611,40	€ 39.412.114,70	€ 45.033.726,10					€ 26.982.273,06	
b) v. altri debitori	16.952,84	€ -	€ 16.952,84					€ 174.194,96	
c) v. pers. dipend.	-	€ -	€ -					€ -	
			€ 45.552.866,55					€ 27.043.379,10	
<b>III. Attività finanziarie che non costituiscono immobilizzazioni</b>									
1) partecipazioni in imprese controllate			€ -					€ -	
2) partecipazioni in imprese collegate			€ -					€ -	
3) altre partecipazioni			€ -					€ -	
4) azioni proprie, con indicazione anche del valore nominale complessivo			€ -					€ -	
5) altri titoli			€ -					€ -	
<b>IV. Disponibilità liquide</b>									
1) depositi banc. e postali			€ 43.874.122,72					€ 23.518.418,78	
2) assegni			€ -					€ -	
3) denaro e valori in cassa			€ -					€ -	
<b>Tot attivo circolante (C)</b>			€ 43.874.122,72					€ 89.468.889,27	
<b>D) Ratei e risconti, con separata indicazione dell'aggio sui prestiti Ratei attivi</b>									
Risconti attivi								€ 25.008,80	
<b>Totale attivo</b>			€ 25.008,80					€ 25.008,80	
<b>Totale passivo e netto</b>									
								€ 161.625.375,58	€ 89.893.259,31

Garanzie prestate: Deposito di € 2.292,55 a favore delle PP.TT. per licenza di esercizio apporati ricetrasmittenti  
 Deposito di € 3.227,86 a favore della F.S. per uso locali

**CONTO ECONOMICO 2002 (ATTIVITA' COMMERCIALE AUTORITA' PORTUALE)**

			Esercizio in corso valore in Euro	Esercizio preced. Valore in Euro
A) Valore della produzione				
1) Ricavi delle vendite e delle prestazioni		€ 2.586.712,62		€ 2.406.936,11
2) Variazione delle rimanenze di prodotti in corso di lavorazione, semilavorati e finiti		€ -		€ -
3) Variazione dei lavori in corso su ordinazione		€ -		€ -
4) Incrementi di immobilizzazioni per lavori interni		€ -		€ -
5) Altri ricavi e proventi, con separata indicazione dei contributi in conto esercizio:				
a) contributi conto esercizio				
b) canoni demaniali	€ 194.563,30			
c) el. Residui passivi	-			
d) altri proventi	€ 39.924,34			
e) ricavi da esercizi precedenti		€ 234.487,64		€ 190.950,86
<b>TOTALE VALORE DELLA PRODUZIONE (A)</b>			€ 2.821.200,26	€ 2.597.886,96
B) Costi della produzione				
6) Per materie prime, sussidiarie, di consumo e di merci		€ 18.376,66		€ 17.701,59
7) Per servizi:				
a) prestazioni di terzi	€ 816.647,33			
b) utenze varie	€ 55.541,50			
c) consulenze varie e spese legali	€ 16.354,52			
d) altri servizi	€ 116.978,34	€ 1.005.521,69		€ 791.034,10
8) Per godimento di beni di terzi				
9) Per il personale:				
a) Salari e stipendi	€ 378.056,42			
b) Oneri sociali	€ 81.239,13			
c) Trattamento di fine rapporto	€ 31.346,60			
d) Trattamento di quiescenza e simili	€ -			
e) Altri costi	€ 5.950,93	€ 496.593,08		€ 440.904,87
10) Ammortamenti e valutazioni:				
a) Amm.to delle immobilizzazioni immateriali	€ 171.624,34			
b) Amm.to delle immobilizzazioni materiali	€ 51.654,17			
c) Altre svalutazioni delle immobilizzazioni				
d) Svalutazioni dei crediti compresi nell'attivo circolante e delle disponibilità liquide	€ 1.768,59	€ 225.047,10		€ 175.843,80
11) Variazioni delle rimanenze di materie prime, sussidiarie, di consumo e merci		€ -		€ -
12) Accantonamenti per rischi		€ -		€ -
13) Altri accantonamenti				
14) Oneri diversi di gestione:				
a) Compensi amministratori e revisori				
b) Sopravvenienze e insussistenze passive				
c) Imposte	€ 34.496,35			
d) Altri oneri	€ 28.699,30			€ 73.814,34
e) Ricavi di competenza futura		€ 63.195,65	€ 1.808.734,18	€ 1.499.298,70
<b>DIFFERENZA TRA VALORE E COSTI DELLA PRODUZIONE (A - B)</b>			€ 1.012.466,08	€ 1.098.588,26

			Esercizio in corso	Esercizio precedente
C) Proventi e oneri finanziari				
15) Proventi da partecipazioni		€ -		€ -
16) Altri proventi finanziari:				
a) da crediti iscritti nelle immobilizzazioni	€ -			€ -
b) da titoli iscritti nelle immobilizzazioni	€ -			€ -
c) da titoli iscritti nell'attivo circolante	€ -			€ -
d) proventi diversi dai precedenti	€ 7.625,82	€ 7.625,82		€ 9.269,19
17) Interessi e altri oneri finanziari				
<b>TOTALE PROVENTI E ONERI FINANZIARI</b>			€ 7.625,82	€ 9.269,19
D) Rettifiche di valore di attività finanziarie				
18) Rivalutazioni:				
a) di partecipazione	€ -			€ -
b) di immobilizzazioni finanziarie	€ -			€ -
c) di titoli iscritti nell'attivo circolante	€ -	€ -		€ -
19) Svalutazioni:				
a) di partecipazione	€ -			€ -
b) di immobilizzazioni finanziarie	€ -			€ -
c) di titoli iscritti nell'attivo circolante	€ -	€ -		€ -
<b>TOTALE RETTIFICHE DI VALORE DI ATTIVITA' FINANZIARIA</b>		€ -		€ -
E) Proventi e oneri straordinari				
20) Proventi con separata indicazione delle plusvalenze da alienazione, di cui plusvalenze € 4.648,46		€ 4.648,46		€ 479,60
21) Oneri, con separata indicazione delle minusvalenze da alienazioni e delle imposte relative a esercizi precedenti (di cui minusvalenze € 899,39)		€ 911,62		€ 209.305,00
<b>TOTALE DELLE PARTITE STRAORDINARIE</b>			€ 3.736,84	€ 208.825,39
<b>RISULTATO PRIMA DELLE IMPOSTE (A-B±C±D±E)</b>			€ 1.023.828,74	€ 899.032,06
22) Imposte sul reddito dell'esercizio		€ 421.295,08	€ 421.295,08	€ 398.246,03
23) Utile dell'esercizio			€ 602.533,66	€ 500.786,03



## BILANCIO CONSUNTIVO 2002

## NOTA INTEGRATIVA

Le poste di bilancio sono state valutate secondo i criteri stabiliti dalle disposizioni del Codice Civile.  
Si indicano di seguito i movimenti delle immobilizzazioni immateriali e materiali riferiti alle singole voci dello Stato Patrimoniale.

I) <u>IMMOBILIZZAZIONI IMMATERIALI</u>		
- Costo	€	11.510,92
- Ammortamenti esercizi precedenti	€	2.363,98
- Acquisizioni dell'esercizio	€	5.221,40
- Ammortamenti nell'esercizio	€	<u>4.960,53</u>
Valore iscritto nello Stato Patrimoniale	€	<b>9.407,81</b>
		=====
II) <u>IMMOBILIZZAZIONI MATERIALI</u>		
- <u>Terreni e fabbricati</u>		
- Costo	€	2.038.430,57
- Precedenti rivalutazioni	€	-
- Ammortamenti esercizi precedenti	€	675.086,40
- Svalutazioni esercizi precedenti	€	-
- Acquisizione dell'esercizio	€	261.949,82
- Spostamento tra voci	€	-
- Alienazione dell'esercizio	€	-
- Rivalutazioni nell'esercizio	€	-
- Ammortamenti nell'esercizio	€	368.675,95
- Svalutazioni nell'esercizio	€	-
Valore iscritto nello Stato Patrimoniale	€	<b>1.256.618,04</b>
		=====

2) <u>Impianti e macchinari</u>		
- Costo	€	3.028.241,98
- Precedenti rivalutazioni	€	-
- Ammortamenti esercizi precedenti	€	1.139.255,67
- Svalutazioni esercizi precedenti	€	-
- Acquisizione dell'esercizio	€	189.404,61
- Spostamento tra voci	€	-
- Alienazioni dell'esercizio	€	-
- Rivalutazioni nell'esercizio	€	-
- Ammortamenti nell'esercizio, di cui € 20.430,55 per ammortamenti anticipati	€	457.578,95
- Svalutazioni nell'esercizio	€	-
Valore iscritto nello Stato Patrimoniale	€	<u>1.620.811,97</u>
		=====
3) <u>Attrezzature industriali e commerciali</u>		
- Costo	€	53.184,46
- Precedenti rivalutazioni	€	-
- Ammortamenti esercizi precedenti	€	11.109,63
- Svalutazioni esercizi precedenti	€	-
- Acquisizione dell'esercizio	€	3.602,91
- Spostamento tra voci	€	-
- Alienazioni dell'esercizio	€	2.355,04
- Rivalutazioni nell'esercizio	€	-
- Ammortamenti nell'esercizio, di cui € 1.097,91 per ammortamenti anticipati	€	3.778,71
- Svalutazioni nell'esercizio	€	-
Valore iscritto nello Stato Patrimoniale	€	<u>39.543,99</u>
		=====



4) <u>Altri beni (M1b + M2a + M2b)</u>		
- Costo	€	150.389,26
- Precedenti rivalutazioni	€	-
- Ammortamenti esercizi precedenti	€	56.057,68
- Svalutazioni esercizi precedenti	€	-
- Acquisizione dell'esercizio	€	57.591,75
- Spostamento tra voci	€	-
- Alienazioni dell'esercizio	€	-
- Rivalutazioni nell'esercizio	€	-
- Ammortamenti nell'esercizio, di cui € 22.443,17 per ammortamenti anticipati	€	49.084,62
- Svalutazioni nell'esercizio	€	-
Valore iscritto nello Stato Patrimoniale	€	<u>102.838,71</u>
		=====

Lo Stato Patrimoniale, nella voce "Terreni e fabbricati" e, parzialmente, nelle voci "Impianti" e "Costruzioni in corso" del punto II - Immobilizzazioni materiali, comprende i valori di spesa per tutte le manutenzioni straordinarie realizzate nell'area portuale sui beni di terzi (Stato), nonché per le innovazioni migliorative.

La voce "Terreni e fabbricati", al netto dei rispettivi fondi di ammortamento, è composta dai seguenti sottoconti:

- opere portuali € 1.047.827,06,
- opere di grande infrastrutturazione € 208.790,98,

per complessivi € 1.256.618,04.



L'ammortamento delle manutenzioni straordinarie ai beni di terzi (il cui valore come si è sopra detto, è compreso fra le immobilizzazioni materiali), è invece incluso nella voce B) 10) a) del c/economico "ammortamento delle immobilizzazioni immateriali" in quanto trattasi di ammortamento di costi pluriennali ed è stato calcolato all'aliquota del 20%.

Nel presente esercizio, come negli anni precedenti gli ammortamenti sono stati calcolati alle aliquote stabilite con D.M. 31.12.88, con utilizzo dell'ammortamento anticipato, in quanto, si è ritenuto di accelerare il processo di ammortamento di tutti i beni rientranti nella previsione dell'art. 67, 3° comma, del T.U.I.R.

L'ammortamento anticipato sui beni di proprietà, operato esclusivamente in applicazione della norma fiscale sopra citata, ammonta a € 43.971,63.


Fra le immobilizzazioni materiali figurava l'indicazione simbolica di 1 lira per i beni ammortizzati, ma ancora utilizzabili. Poiché tale valore non ha più significato, si ritiene, dal bilancio per l'esercizio in esame, di non dover più indicare tale importo simbolico nel corrispondente valore in euro, e ciò relativamente ai beni completamente ammortizzati alla data del 31.12.02.

### III) IMMOBILIZZAZIONI FINANZIARIE

La partecipazione in bilancio riguarda la Società Teleporto Adriatico S.r.l. con sede a Venezia, con capitale sociale di £/miliardi 3,200. La partecipazione dell'Autorità Portuale di Ancona ammonta, attualmente, a € 43.995,93.

Originariamente è stata sottoscritta una quota di lire 120milioni (€ 61.974,83) che, in relazione alle perdite registrate nei primi due esercizi di attività della predetta Società, è stata ridotta proporzionalmente del 29,01%, per un ammontare attuale della quota di partecipazione dell'Autorità Portuale di Ancona di € 43.995,93. Tale importo risulta iscritto nello Stato Patrimoniale alla voce B) Immobilizzazioni, III Finanziarie.

Il "trattamento di fine rapporto di lavoro subordinato", calcolato ai sensi dell'art. 2120 c.c., è indicato alla voce C) delle Passività ed ha registrato nel corso dell'anno 2002 i seguenti movimenti:



Consistenza al 1° gennaio 2002	€	705.223,20
Anticipazioni sul trattamento di fine rapporto erogate al personale dipendente ai sensi L. 297/82	€	7.080,00
Trattamenti di fine rapporto erogati al personale cessato dal servizio	€	-
Incremento con la quota di competenza dell'esercizio 2002	€	86.223,10
Consistenza al 31.12.2002	€	<u>784.366,30</u>
		=====

Nella voce C) II) sono iscritti crediti verso clienti per € 542.187,61, di durata inferiore a cinque anni.

Nella predetta voce C) II Crediti, punto 5.a) verso lo Stato ed altri Enti, sono iscritti crediti per € 45.033.726,10, di cui, per € 39.412.114,70, di durata superiore ai dodici mesi. Trattasi, complessivamente, di finanziamenti destinati alla realizzazione di opere infrastrutturali del porto (modifica banchine, opere a mare - 2^ e 3^ fase - ,ecc... ).

Per quanto concerne i debiti, le partite di durata residua prevista superiore a cinque anni, sono riferite al debito relativo al contributo compensativo del canone Fincantieri descritto nella voce D - 13) - b) dello Stato Patrimoniale, che si estinguerà nel 2022.

La voce E) Ratei e risconti - Risconti passivi - dello Stato Patrimoniale - Passività, è composta:

- per € 12.590,07 da riscossioni di canoni demaniali e di contributi forfettari riferiti all'esercizio 2003;
- per € 68.913.578,50 da contributi statali assegnati/erogati all'Autorità Portuale, per la realizzazione di opere portuali (manutenzione straordinaria, escavazione fondali, opere di grande infrastrutturazione, 2^ e 3^ fase opere a mare) non ancora eseguite.

Nella predetta voce E) Ratei e risconti - Risconti passivi - delle passività dello Stato Patrimoniale, a partire dal presente rendiconto, è trasferito il "Fondo destinato ad investimenti", allocato fino al bilancio per l'esercizio 2001 fra le poste del patrimonio. Il trasferimento della suddetta posta delle voci di patrimonio alle voci dei risconti passivi è stato effettuato per ottemperare a quanto chiesto dal Ministero vigilante:



con lettera prot. DEM. 1/1011 in data 16 settembre 2002 inviata a tutte le Autorità Portuali, il Ministero delle Infrastrutture e dei Trasporti ha comunicato che il Ministero dell'Economia e delle Finanze ha rappresentato che " dall'esame dei bilanci consuntivi delle Autorità Portuali è emerso che nella generalità dei casi non vi è concordanza tra il risultato economico e la variazione del patrimonio netto". Le Autorità Portuali sono state invitate pertanto ad adoperarsi affinché sia posta soluzione a tale problematica. La richiesta è stata ribadita dallo stesso Ministero delle Infrastrutture e Trasporti con successivo foglio prot. DEM. 1/0669 in data 7 aprile 2003. Per quanto riguarda l'Autorità Portuale di Ancona, la discordanza è da riferire alla contabilizzazione e conseguente collocazione nel "Fondo destinato ad investimenti", all'interno del Patrimonio netto, della soprattassa di ancoraggio. Tale contabilizzazione è stata adottata dall'Autorità Portuale in continuità con quanto faceva l'Azienda Mezzi Meccanici che rappresentava nella voce "Patrimonio netto" tale "Fondo per investimenti". Le rilevazioni annuali hanno portato il Ministero ad individuare delle variazioni complessive del patrimonio netto non coincidenti con l'acquisizione del risultato di esercizio a tale posta contabile. In conseguenza di ciò è stata emanata la circolare di cui si è detto. In relazione a quanto sopra si è ritenuto di non dover più appostare il "Fondo per investimenti" fra le poste del patrimonio, ma fra i risconti, dove peraltro vengono allocati i contributi statali, in attesa di utilizzo, assegnati dal 1998 al nuovo Ente Autorità Portuale. In questo rendiconto si è trasferito, contabilmente, dal patrimonio netto a risconti, l'importo, aggiornato al 31 dicembre con la soprattassa di ancoraggio relativa all'anno 2002, di euro 3.308.330,63.

Tra le attività sono iscritti risconti attivi per € 25.008,80 relativi, per € 16.802,13, a partite da rinviare all'esercizio 2003 per la quota di competenza, (premi di assicurazioni, canoni d'affitto, rimanenze varie), e, per € 8.206,67, a costi sospesi relativi a forniture e prestazioni ordinate, ma da effettuare.

I ricavi derivanti dalle prestazioni di servizi, che ammontano complessivamente a € 2.593.611,96, sono costituiti:

- dalle tariffe passeggeri diretti all'imbarco	€	966.520,89
- dalle tariffe addebitate ai mezzi pesanti (TIR) ed auto	€	1.545.384,90
- da proventi diversi	€	81.706,17

In allegato al presente bilancio, redatto ai sensi del D.L.vo 9.4.1991, n° 127, viene presentato il conto economico relativo alla gestione della Stazione Marittima passeggeri nel porto di Ancona. Tale attività è la sola di natura commerciale che l'Autorità Portuale di Ancona (Ente di Diritto Pubblico non economico) svolge dal 1° gennaio 1998 ai sensi degli articoli 6, 1° comma, lett c) e 23, 5° comma della Legge 28.1.94, n° 84 e successive modifiche ed integrazioni.

Le relative risultanze sono confluite in apposita contabilità separata soggetta alle norme fiscali ed IVA.



I dipendenti in forza nell'anno 2002 risultano essere al 31.12 del medesimo anno n° 24, compreso il Segretario Generale appartenenti alle seguenti categorie:

- dirigenti n° 3
- quadri n° 5
- impiegati - intermedi n° 13
- operai (ex Azienda Mezzi Meccanici dichiarati in esubero) n° 3

Le competenze del 2002 spettanti agli amministratori (Presidente e membri del Comitato Portuale) ammontano ad euro 212mila, mentre quelle per i componenti il Collegio dei Revisori (membri effettivi più membri supplenti) ammontano ad euro 24mila.

Si indicano di seguito le modalità di passaggio dai dati contabili a quelli del bilancio secondo le disposizioni del D.L.vo 127/91.

**CONTO ECONOMICO****Voci del presente bilancio**

A) 1) a)  
 A) 5) b)  
 d)  
 e)  
 B) 6) a)  
 7) b)  
 c)  
 d)  
 8) a)  
 9) b)  
 c)  
 e)  
 10) a)  
 b)  
 d)  
 14) a)  
 c)  
 d)  
 e)  
 C) 16) d)  
 17)  
 E) 20) a)  
 21) b)  
 22)

**Conti della contabilità**

0405013 - 0405015 - 0405016  
 0401001 - 0401002 - 0401008  
 0406018  
 0407022 - 0426002 - 0427003  
 0421002  
 0304012 - 0304015 - 0304016  
 0304010 - 0304011  
 0304014 - 0304018  
 0304022 - 0304019  
 0302005 (parziale) - 0302006 (parziale) - 0304021  
 0304023 - 0304024 - 0304025 (parziale) - 0304035  
 0309032  
 0302002 - 0302003 - 0302005 (parziale)  
 0302008  
 0327001  
 0302006 (parziale) - 0302007  
 0324004 - 0324001 - 0324002 (parziale)  
 0324002 (parziale) - 0324003  
 0325001  
 0301011 - 0301012 - 0301013  
 0307028 (parziale)  
 0302006 (parziale) - 0304017 - 0304025 (parziale) - 0321002  
 0309033 - 0330005  
 0330003  
 0406019 - 0408024  
 0306027  
 0424001 - 0424005 - 0425001 - 0424003  
 0328004 - 0328001 - 0328003 - 0328005  
 0307028 (parziale)

**STATO PATRIMONIALE**

- Attività -

<u>Voci del presente bilancio</u>		<u>Conti della contabilità</u>	
B) I) 4)		0180002	meno - 0260003
6)		0190003	- 0180003
II) 1)		0160003	- 0160104
2)		0170001	meno - 0260001
3)		0170002	meno 0260002
4)		0170003	- 0170004
5)		0160004	- 0160105
		0170036	- 0170034
III) 1) c)		0150002	
C) II) 1)		0123084	- 0123091 - 0123024
			21/00 (crediti v/clienti), meno conto 0250004
5) a)		0123001	- 0123070 - 0123081 - 0123044
		0123090	- 0123086
		0123010	- 0123022 - 0123048 - 0123049
IV) 1)		0110004	- 0123056 - 0123069
D) risconti attivi		0140002	- 0140004
			e conti del codice mastro

- Passività -

Voci del presente bilancioA) I)  
III)  
VI)  
IX)

C)

6)

11)

12)

13) a)

b)

E) Ratei e risconti  
Risconti passiviConti della contabilità

0214001

0214004

0214003

0214006

0224080

0224084 - 0224087

22/00 (debiti

v/fornitori)

0224101 parziale

0224101 parziale

0224002 - 0224059

0224075 - 0224077

0240004 - 0240005

- 240006

più codici del mastro

- 0224065

- 0224066

- 0224067

- 0224070

- 0224064

- 0224069

- 0224072

F.to

Il Responsabile dell'Area Risorse Finanziarie,  
Regolamentazione e Gestione del Territorio  
(Dott. Tito VESPASIANI)

F.to

Il Segretario Generale

(Ing. Gloria LUCARINI)

F.to

Il Presidente

(Dott. Alessandro PAVLIDI)



## ALLEGATI AL BILANCIO





**CONSUNTIVO FINANZIARIO**

<b>ENTRATE</b>			
Correnti	€	6.349.122,22	
In conto capitale	“	39.962.129,44	
Per partite di giro	“	714.888,39	
			€ 47.026.140,05
<b>USCITE:</b>			
Correnti	€	3.996.119,92	
In conto capitale	“	39.333.032,39	
Per partite di giro	“	714.888,39	
			“ 44.044.040,70
			€ 2.982.099,35

**AVANZO FINANZIARIO DI COMPETENZA****RENDICONTO ECONOMICO**

	<b>Valore in EURO</b>	
<b>Ricavi</b>	€	11.946.362,09
<b>Costi</b>	“	10.558.916,75
<b>Avanzo Economico</b>	€	1.387.445,34

## STATO PATRIMONIALE

ATTIVITA' *	€	161.625.375,58	PASSIVITA' *	€	145.363.705,43
DISAVANZO ECONOMICO ESERCIZI PRECEDENTI	€	==	FONDO DOTAZIONE	€	145.177,63
			RISERVE STATUTARIE	€	14.693.749,98
			FONDI DESTINATI AD INVESTIMENTI (**)	€	-----
			FONDO RIVALUTAZIONE (Art. 6 L. 72/83)	€	35.297,20
			AVANZO ECONOMICO DELL'ESERCIZIO	€	1.387.445,34
			PATRIMONIO NETTO	€	16.261.670,15
<b>TOTALE A PAREGGIO</b>	<b>€</b>	<b>161.625.375,58</b>		<b>€</b>	<b>161.625.375,58</b>

\* Importi al netto dei fondi di accantonamento e di ammortamento, come desunti dallo Stato Patrimoniale del presente bilancio.

(\*\*) Dal presente rendiconto l'importo del conto "Fondi destinati ad investimenti" che al 31.12.02 ammonta a € 3.308.330,63, è stato trasferito dalle poste di patrimonio alle voci dei Ratei e Risconti, come evidenziato dettagliatamente nella relazione del Presidente dell'A.P.-

## ANALISI DI BILANCIO 2002

## PARTE CORRENTE

ENTRATE		USCITE	
<u>TITOLO I°</u>		<u>TITOLO I°</u>	
Categ. 1 <sup>a</sup> - Trasferimenti da parte dello Stato	€ 1.732.281,49	Categ. 1 <sup>a</sup> - Spese per gli organi dell'Ente	€ 235.972,26
Categ. 3 <sup>a</sup> - Trasferimenti da parte dei Comuni e delle Province	“	Categ. 2 <sup>a</sup> - Spese per il personale in attività di servizio	“ 1.224.383,34
Categ. 4 <sup>a</sup> - Trasferimenti da altri Enti settore pubblico	“	Categ. 4 <sup>a</sup> - Spese per l'acquisto di beni di consumo e di servizi	“ 1.907.285,85
	“	Categ. 6 <sup>a</sup> - Oneri finanziari	“ 10,04
	€ 1.732.281,49	Categ. 7 <sup>a</sup> - Oneri tributari	“ 542.471,94
		Categ. 8 <sup>a</sup> - Poste correttive e compensative di entrate correnti	“
		Categ. 9 <sup>a</sup> - Spese non classificabili in altre voci	“ 85.996,49
<u>TITOLO II°</u>		<u>TOTALE TITOLO I°</u>	<u>€ 3.996.119,92</u>
Categ. 1 <sup>a</sup> - Entrate derivanti dalla vendita di beni e dalla prestazione di servizi	€ 2.593.611,96		
Categ. 2 <sup>a</sup> - Redditi e proventi patrimoniali	“ 1.930.035,15		
Categ. 3 <sup>a</sup> - Poste correttive e compensative di spese correnti	“ 88.760,93		
Categ. 4 <sup>a</sup> - Entrate non classificabili in altre Voci	“ 4.432,69		
<u>TOTALE II°</u>	<u>€ 4.616.840,73</u>		
<b>TOTALE ENTR. CORRENTI</b>	<b>€ 6.349.122,22</b>	<b>TOTALE USCITE CORRENTI</b>	<b>€ 3.996.119,92</b>

**ANALISI DI BILANCIO**

<b>ENTRATE</b> <b>(in migliaia di Euro)</b>	<b>%</b>	<b>USCITE</b> <b>(in migliaia di Euro)</b>	<b>%</b>
Entrate correnti	6,349	Uscite correnti	3,996
Entrate in c/capitale	39,962	Uscite in c/capitale	39,333
Entrate per partite di giro	715	Uscite per partite di giro	715
<b>TOTALE</b>	<b>47.026</b>	<b>TOTALE</b>	<b>44.044</b>
			<b>100,000</b>
			<b>100,000</b>

## PROSPETTO GENERALE DEL RENDICONTO FINANZIARIO DELL'ESERCIZIO

	Previsioni Definitive	Riscossioni Competenza	Da riscuotere Competenza	Totale Accertamenti	Residui All'1.102	Residui Riscossi	Residui Eliminati	Residui da Riscuotere	Totale Riscossioni C+R	Totale da Riscuotere
Titoli I - II Entrate correnti	6.128.379,05	5.127.787,57	1.221.334,65	6.349.122,22	1.526.772,06	1.332.205,59	26.757,66	167.808,81	6.459.993,16	1.389.143,46
Titoli III - IV - V Entrate c/capitale	39.973.053,11	1.496.736,76	38.465.392,68	39.962.129,44	25.336.300,06	19.794.190,45	-----	5.542.109,61	21.290.927,21	44.007.502,29
Titolo VI Entrate per partite di giro	723.552,26	605.703,34	109.185,05	714.888,39	182.850,75	90.227,67	-----	92.623,08	695.931,01	201.808,13
<b>TOTALI</b>	<b>46.824.984,42</b>	<b>7.230.227,67</b>	<b>39.795.912,38</b>	<b>47.026.140,05</b>	<b>27.045.922,87</b>	<b>21.216.623,71</b>	<b>26.757,66</b>	<b>5.802.541,50</b>	<b>28.446.851,38</b>	<b>45.598.453,88</b>

	Previsioni Definitive	Pagamenti Competenza	Da pagare Competenza	Totale Impegni	Residui All'1.102	Residui Pagati	Residui Eliminati	Residui da Pagare	Totale Pagamenti C+R	Totale da Pagare
Titoli I Uscite correnti	4.092.322,53	3.446.555,03	549.564,89	3.996.119,92	877.714,99	582.368,21	3.912,38	291.434,40	4.028.923,24	840.999,29
Titoli II - III Uscite c/capitale	40.493.319,91	856.108,45	38.476.923,94	39.333.032,39	31.808.084,65	2.285.618,39	14.816,68	29.507.649,58	3.141.726,84	67.984.573,52
Titolo IV Uscite per partite di giro	723.552,26	641.433,62	73.454,77	714.888,39	4.509.242,39	279.063,74	---	4.230.178,65	920.497,36	4.303.633,42
<b>TOTALI</b>	<b>45.309.194,70</b>	<b>4.944.097,10</b>	<b>39.099.943,60</b>	<b>44.044.040,70</b>	<b>37.195.042,03</b>	<b>3.147.050,34</b>	<b>18.729,06</b>	<b>34.029.262,63</b>	<b>8.091.147,44</b>	<b>73.129.206,23</b>

ENTRATE ACCERTATE € 47.026.140,05

USCITE IMPEGNATE " 44.044.040,70

AVANZO FINANZIARIO € 2.982.099,35

=====



**TAVOLA DI RAFFRONTO DEI MOVIMENTI FINANZIARI DI COMPETENZA E DI CASSA (in migliaia di Euro)**

	COMPETENZA			RESIDUI		
	Accertamenti	Riscossioni	Accertamenti Riscossi in %	Residui Al 1.1.02	Riscossioni	Residui Riscossi in %
Titoli I - II Entrate Correnti	6.349	5.128	80,768	1.527	1.332	87,229
Titoli III - IV - V Entrate in conto capitale	39.962	1.497	3,746	25.336	19.794	78,125
Titolo VI Entrate per partite di giro	715	606	84,755	183	90	49,180
<b>TOTALI</b>	<b>47.026</b>	<b>7.231</b>	<b>15,376</b>	<b>27.046</b>	<b>21.216</b>	<b>78,444</b>

	COMPETENZA			RESIDUI		
	Impegni	Pagamenti	Impegni Pagati in %	Residui Al 1.1.02	Pagamenti	Residui Pagati in %
Titoli I Uscite Correnti	3.996	3.447	86,261	878	582	66,287
Titoli II - III Uscite in conto capitale	39.333	856	2,176	31.808	2.286	7,186
Titolo IV Uscite per partite di giro	715	641	89,650	4.509	279	6,187
<b>TOTALI</b>	<b>44.044</b>	<b>4.944</b>	<b>11,225</b>	<b>37.195</b>	<b>3.147</b>	<b>8,460</b>

**BENI AD UTILIZZO PLURIENNALE** (Al lordo dei fondi di ammortamento)

<b><u>IMMOBILI</u></b>		
Opere portuali	€	1.890.015,90
Opere di grande infrastrutturazione	€	410.364,49
Valori in formazione	€	68.971.175,31
	€	<u>71.271.555,70</u>
<b><u>IMMOBILIZZAZIONI TECNICHE</u></b>		
Impianti fissi ed altre immobilizzazioni tecniche	€	3.217.646,59
Attrezzature e macchinari	€	54.432,33
Immobili e macchine ordinarie d'ufficio	€	173.791,12
Automezzi al servizio del porto	€	34.189,89
Valori in formazione	€	2.757,20
	€	<u>3.482.817,13</u>
	€	<u><u>74.754.372,83</u></u>
<b><u>BENI IMMATERIALI</u></b>		
Brevetti	€	<u>    </u>
Diversi	€	16.732,32
Costi Pluriennali (Escavazione fondali)	€	<u>    </u>
Valori in formazione	€	86.228,55
	€	<u>102.960,87</u>

N° C a p	Denominazione	ESERCIZIO										TOTALE	
		1993	1997	1998	1999	2000	2001	2002					
1	Contributo dello Stato (L.P.P. Per manut. Ordinaria)										0,01	266.273,51	266.273,52
2	Devoluzione tassa sulle merci imbarcate, sbarcate ed in transito e ad.le											426.340,72	426.340,72
8/ter	Contributi provinciali										3,1		3,1
9	Contributi Camera di Commercio	7601,02									2.582,28	7601,02	2.582,28
12	Proventi servizi traffico merci										44,65	100.474,23	100.518,88
13	Proventi servizi traffico passeggeri	165,98									71,24	231.408,61	231.645,83
15	Proventi magazzini e spazi										3.093,83	36.322,48	51.332,11
16	Proventi diversi			5.737,57	2.836,32						16.416,72	101.462,30	234.474,89
18	Canoni demaniali		97.610,37	13.909,73							106,43	11.528,41	11.634,84
19	Interessi attivi sui titoli, su depositi, conti corr.										155,3	44.512,69	52.280,45
22	Recuperi e rimborsi diversi		7.650,39								187,53	3.011,70	4.455,83
24	Entrate varie ed eventuali	691,98											
36	Contributo dello Stato per esecuzione opere di manutenzione straordinaria				0,01							1.618.697,81	1.618.697,82
36/2	Escavazione fondali		82.477,47	707.545,95	258.228,45							2.068.248,55	2.068.248,55
36/3	Contributo dello Stato per opere di grande infrastrutt.												
36/4	Finanziamento finalizzato alla 2ª fase opere a mare												
36/5	Finanziamento finalizzato alla 3ª fase opere a mare												
36/6	Finanziamento art. 145 Legge 388/2000 DMIT 18.4.02												
36/7	Contributo della Comunità Europea											34.086.155,34	34.086.155,34
37	Devoluzione soprattassa di ancoraggio											1,29	1,29
41	Contributo della Regione											600.000,00	600.000,00
42	Contributo della Provincia											1.651,50	1.651,50
43	Contributo della C.C.I.A.A. di Ancona											90.638,19	90.638,19
44	Contributi diversi			38.734,27								54.231,97	54.231,97
48	Ritenute Erariali		66.009,43									191.089,05	191.089,05
49	Ritenute previdenziali e assistenziali		332,94	17.719,64								1.703,32	1.703,32
51	I.V.A.											1,39	1,39
55	Rimborso di somme pagate per conto terzi											104.299,18	104.299,18
56	Partite in sospeso			2.185,13								133,11	135,18
	Totale residui attivi 31.12.2002	8.458,99	246.430,21	793.462,68	281.064,78	4.218.945,22					4.380,99	39.795.912,38	45.598.453,88



**DISPONIBILITA' LIQUIDE**

Saldo attivo della contabilità speciale intestata all'Autorità Portuale di Ancona presso la Tesoreria Provinciale dello Stato di Ancona (risultanze contabili dell'Ente e dell'Istituto Cassiere "CARIVERONA BANCA S.P.A)

Conto fruttifero	€	=
Conto infruttifero	"	43.874.122,72
<b>TOTALE DISPONIBILITA'</b>		
<b>LIQUIDE AL 31.12.2002</b>	<b>€</b>	<b>43.874.122,72</b>

**RISULTANZE GENERALI DELLA GESTIONE**

**- UTILE DELL'ESERCIZIO 2002                    €    1.387.445,34**

## RESIDUI PASSIVI DISTINTI PER ANNO DI FORMAZIONE

N° Cap.	Denominazione	ESERCIZIO											TOTALE				
		1992	1994	1995	1996	1997	1998	1999	2000	2001	2002						
1/a	Indennità e rimborsi al Presidente												44614,57	44614,57			
1/b	Gettoni presenza Comitato Portuale												1549,37	2788,65	8211,82	12549,84	
1/c	Indennità e rimborsi al Collegio dei Revisori													449,89	18847,61	19297,50	
2	Emolumenti fissi al personale dipendente														359,78	359,78	
3	Emolumenti variabili al personale dipendente														40262,65	40262,65	
6	Altri oneri per il personale														796,24	796,24	
7	Spese per l'organizzazione di corsi per il personale e partecipazione a spese per corsi indetti da enti, istituzioni e amministrazioni varie																
8	Oneri previdenziali ed assistenziali a carico dell'Ente														22557,99	22836,88	
10	Prestazioni di terzi per la gestione dei servizi portuali														41,32	33609,01	33650,33
11	Prestazioni di terzi per manutenzioni, riparazioni ed adattamenti diversi														1313,93	163804,84	165118,77
12	Acquisto di materiale di consumo														995,73	10386,83	11882,48
15	Materiale di economato														59,39	7173,96	7233,35
17	Spese di rappresentanza e di funzionamento degli Organi dell'Ente														477,21	1624,31	1624,31
19	Spese per consulenze, per studi ed altre analoghe prestazioni professionali														1798,48	1798,48	1798,48
21	Spese promozionali e di propaganda														4966,62	10842,95	15809,57
21/bis	Spese pubblicitarie														253,99	253,99	253,99
22	Spese legali, giudiziarie e varie														268,56	5838,79	6107,35
23	Premi di assicurazione														8325,29	8325,29	8325,29
															12,39	12,39	12,39

N° Cap.	Denominazione	ESERCIZIO										TOTALE				
		1992	1994	1995	1996	1997	1998	1999	2000	2001	2002					
24	Spese per pulizia uffici ed aree portuali												31675,31	4806,41	7755,07	32312,83
25	Spese diverse					309,90							2638,76		24,93	24,93
27	Interessi passivi, spese e commiss. bancarie															
28	Imposte, tasse e tributi vari															
32	Oneri vari straordinari											89405,10	86848,64	85996,49	56240,15	351655,33
33/2	Acquisizione e ristrutturazione immobili ed opere portuali															
33/3	Escavazione fondali						646976,69									3492072,17
33/4	Opere di grande infrastrutturazione					3906,13	1161,70	7334,08								83380,46
33/5	Realizzazione 2° fase delle opere a mare						186876,19	276048,21								5393888,86
33/6	Realizzazione 3° fase delle opere a mare															23752094,86
34	Impianti ed attrezzature portuali															34446534,61
35	Acquisti di attrezzature minute, macchinari ed altri beni mobili															18323,78
36	Acquisti di mobili e macchine d'ufficio															1359,34
37	Acquisto di beni immateriali (progetti, brevetti)															6204,40
47	Indennità di anzianità		187746,14	162585,55	47950,81	48701,91	52522,45	62265,57								6348,74
51	Ritenute erariali															86223,10
52	Ritenute previdenziali ed assistenziali															50743,24
54	I.V.A.															0,46
59	Partite di giro	2291,46														77,09
	<b>Totale Residui Passivi al 31.12.2002</b>	2291,46	187746,14	162585,55	49082,60	52917,94	2570288,69	446572,91	24160555,28	6397222,06	39099943,60	4434,69	4227998,01	73129206,23		

**FONDO SVALUTAZIONE CREDITI**

	VALORI IN EURO
Consistenza del fondo all' 1.1.2002	€ 2.543,80 (+)
Utilizzo del fondo nell'esercizio	“        =       (-)
Accantonamento dell'esercizio 2002	“ 3.043,53 (+)
CONSISTENZA AL 31.12.2002	€ 5.587,33 (+)

**TRATTAMENTO DI FINE RAPPORTO DI LAVORO SUBORDINATO**

## VALORI IN EURO

Ammontare all'1.1.02	€	(+) 705.223,20
Quota utilizzata nell'esercizio	“	(-) 7.080,00
Integrazione di competenza dell'esercizio 2002 (rata e rivalutaz. 2002)	“	(+) 86.223,10
<hr/>		
CONSISTENZA DEL T.F.R. AL 31.12.2002	€	(+) <b>784.366,30</b>
<hr/> <hr/>		

**POSTE RETTIFICATIVE DELL'ATTIVO — FONDI AMMORTAMENTO**

Consistenza del fondo di ammortamento immobili all'1.1.02	€	2.065.637,96
Integrazione del fondo anno 2002:		
• Opere portuali e opere di grande infrastrutturazione	€	368.675,95
• Ristrutturazione immobili (mezzi meccanici) e acquisto di impianti portuali	€	457.578,95
Eliminazione delle quote relative a beni completamente ammortizzati		
Consistenza del fondo ammortamento immobili al 31.12.2002	€	<b>2.640.596,97</b>
Consistenza del fondo di ammortamento immobilizzazioni tecniche all'1.1.2002	€	96.868,38
Integrazione del fondo anno 2002:		
• Beni mobili — parte 1 a)	€	5.922,50
• Beni mobili — parte 1 b)	€	4.273,74
• Beni mobili — parte 2 a)	€	37.137,94
• Beni mobili — parte 2 b)	€	14.040,27
Eliminazione delle quote relative a beni completamente ammortizzati		
Consistenza del fondo di ammortamento immobilizzazioni tecniche al 31.12.2002	€	61.374,45
Consistenza del fondo di ammortamento beni immateriali all'1.1.2002	€	158.242,83
Integrazione del fondo anno 2002	“	38.212,19
Eliminazione delle quote relative a beni completamente ammortizzati		
Consistenza del fondo di ammortamento beni immateriali al 31.12.2002	€	<b>120.030,64</b>
Consistenza del fondo di ammortamento beni immateriali all'1.1.2002	€	10.434,34
Integrazione del fondo anno 2002	€	4.960,53
Eliminazione delle quote relative a beni completamente ammortizzati	€	8.070,36
Consistenza del fondo di ammortamento beni immateriali al 31.12.2002	€	<b>7.324,51</b>
<b>TOTALE CONSISTENZA FONDI DI AMMORTAMENTO AL 31.12.2002</b>	€	<b>2.767.952,12</b>



**VALORI DEI BENI MATERIALI AMMORTIZZABILI DI PROPRIETA'****INVENTARIATI AL 31.12.2002****(valore in Euro)**

DESCRIZIONE	VALORE ORIGINARIO	VALORE RIVALUTATO	QUOTA AMMORTIZZATA	VALORE RESIDUO
<b>IMMOBILI:</b>				
Opere portuali ed opere di grande infrastrutturazione	2.300.380,39	2.300.380,39	1.043.762,35	1.256.618,04
Impianti fissi	3.217.646,59	3.217.646,59	1.596.834,62	1.620.811,97
<b>IMMOBILIZZAZIONI TECNICHE</b>	262.413,34	262.413,34	120.030,64	142.382,70
<b>TOTALE</b>	<b>5.780.440,32</b>	<b>5.780.440,32</b>	<b>2.760.627,61</b>	<b>3.019.812,71</b>
<b>VALORI IN CORSO</b>	<b>68.973.932,51</b>			



**BENI PATRIMONIALI DELLO STATO INVENTARIATI AL 31.12.2002**

TIPO E CARATTERISTICHE INV.	N. INV.	ORIGINE FINANZIAMENTO	DATI IN CONSEGNA	VALORE DI ACQUISTO	ALIQUOTA AMM.TO	QUOTA AMMORTIZ.TA	VALORE RESIDUO
N. 3 gru semoventi diesel Elettliche della portata di di 20 tonnellate	2-3-4	Ministero Marina Mercantile	30.6.77 per n.2 gru 20.7.77 per n. 1 gru	L. 1.040.061.900 € 537.147,14	5%	L. 1.040.061.900 € 537.147,14	
N. 1 fork – lift Caterpillar AH 60 della portata di 27 tonnellate	5	Ministero Marina Mercantile	21.11.79	L. 230.000.000 € 118.785,09	10%	L. 230.000.000 € 118.785,09	
N. 2 gru semoventi diesel elettriche della portata di 20 tonnellate	7-8	Ministero Lavori Pubblici	12.06.80	L. 859.161.932 € 443.720,11	5%	L. 859.161.932 € 443.720,11	
N. 1 elettrogeneratore da 415 KVA	9	Ministero Marina Mercantile	23.12.80	L. 56.600.000 € 29.231,46	10%	L. 56.600.000 € 29.231,46	
N. 1 autogrù idraulica della portata di 25 tonnellate	10	Ministero Marina Mercantile	10.3.81	L.132.000.000 € 68.172,31	5%	L. 132.000.000 € 68.172,31	
N. 2 gru semoventi a braccio abbattibile della portata di 30 tonnellate	11-12	Ministero Lavori Pubblici	11.02.85	L.3.330.248.377 € 1.719.929,75	5%	* L.1.283.341.676 € 662.790,66	L. 2.046.906.701 € 1.057.139,09
<b>TOTALE</b>				<b>L.5.648.072.209 € 2.916.985,86</b>		<b>L.3.601.165.508 € 1.859.846,77</b>	<b>L. 2.046.906.701 € 1.057.139,09</b>

\* L'ammortamento interrotto il 24.9.88, data in cui le due gru sono state poste fuori servizio in attesa del completamento degli interventi di competenza del Ministero dei L.L.PP., è ripreso, per una sola gru, in data 2.1.98, mentre dall'esercizio '99 l'ammortamento è stato calcolato per l'intero anno, per entrambe le gru.

**SITUAZIONE PATRIMONIALE**

**VALORI IN EURO**

Avanzo economico dell'esercizio 2002      € 1.387.445,34

**PATRIMONIO NETTO**

## VALORI IN EURO

Consistenza del Fondo di dotazione all'1.01.2002	€	145.177,63
Consistenza della riserva statutaria	€	14.693.749,98
Consistenza dei fondi destinati ad investimenti all'1.01.2002	€	-----
Consistenza del Fondo Rivalutazione (art. 6 L. 19.3.1983, n° 72) all'1.01.2002	€	35.297,20
Avanzo economico di esercizio	€	1.387.445,34
<b>PATRIMONIO NETTO AL 31.12.2002</b>	<b>€</b>	<b>16.261.670,15</b>

**FONDI DESTINATI AD INVESTIMENTI**

VALORI EURO

Consistenza del fondo all'1.1.02	€	3.299.649,03
Accantonamento dell'esercizio 2002	"	8.681,60
Utilizzo nell'esercizio	"	==
<hr/>		
CONSISTENZA AL 31.12.2002	€	3.308.330,63
<hr/> <hr/>		

## ANALISI TECNICA



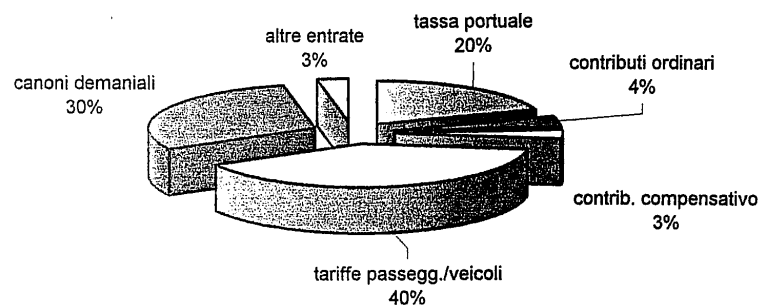
RIEPILOGO GESTIONE 2002  
( in euro )

	Entrate	Uscite	Saldo	
Correnti	6.349.122,22	3.996.119,92	2.353.002,30	(+)
C/capitale	39.962.129,44	39.333.032,39	629.097,05	(+)
P. giro	714.888,39	714.888,39	=	
<b>Totale</b>	<b>47.026.140,05</b>	<b>44.044.040,70</b>	<b>2.982.099,35</b>	(+) avanzo finanz. di competenza
			13.369.299,66	(+) avanzo amministrativ e all' 1/01/2002
			26.757,66	(-) eliminazione residui attivi
			18.729,06	(+) eliminazione residui passivi
			16.343.370,41	(+) avanzo amministrativ e al 31/12/2002
			0,04	(-) arrotondamento per conversione da lire in euro
<b>Totale</b>			<b>16.343.370,37</b>	

ANALISI ENTRATE CORRENTI DI COMPETENZA ESERCIZIO 2002  
( in migliaia di euro )

Si evidenzia di seguito la composizione delle entrate correnti risultante dal bilancio consuntivo 2002.

	anno 2002		
tassa portuale	1.254		
contributi ordinari	266		
contrib. compensativo	212		
tariffe passegg./veicoli	2.512		
canoni demaniali	1.918		
altre entrate	187		
<b>TOTALE</b>	<b>6.349</b>		

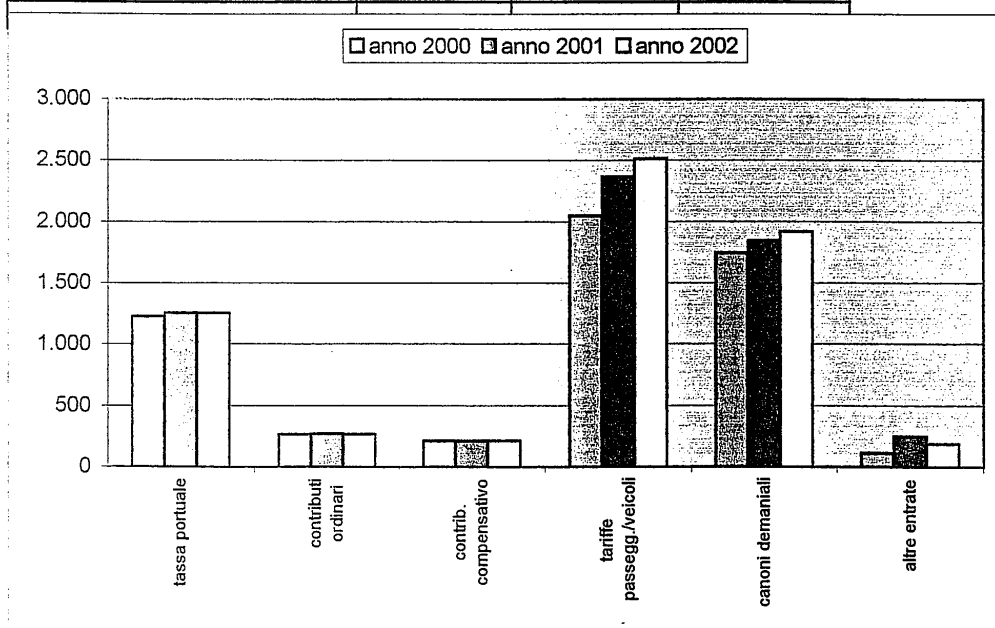




**ANALISI ENTRATE CORRENTI NEL TRIENNIO 2000 - 2002**  
( in migliaia di euro )

Nell'esercizio 2001 è stato assegnato il contributo compensativo per la cantieristica (Fincantieri) per il periodo 1995 - 2001, pari a £. 2,784 milioni : nell'analisi che segue tale contributo è stato enucleato dalla specifica voce 2001, ed inserenti in ciascuno degli esercizi del triennio considerato per la sola quota di competenza pari ad euro 212.000,00.

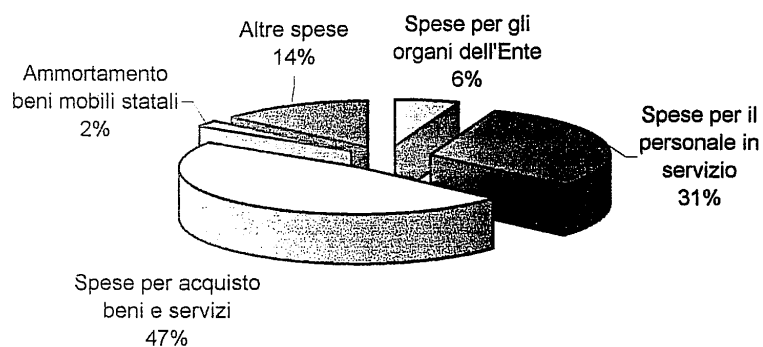
	anno 2000	anno 2001	anno 2002
tassa portuale	1.227	1.256	1.254
contributi ordinari	266	274	266
contrib. compensativo	212	212	212
tariffe passegg./veicoli	2.050	2.368	2.512
canoni demaniali	1.743	1.843	1.918
altre entrate	112	249	187
<b>TOTALE</b>	<b>5.610</b>	<b>6.202</b>	<b>6.349</b>



**ANALISI SPESE CORRENTI DI COMPETENZA ANNO 2002**  
( in migliaia di euro )

Si evidenzia di seguito la composizione delle spese correnti risultanti dal bilancio consuntivo 2002, precisando che nelle "spese di acquisto di beni e servizi" sono state calcolate tutte le spese relative al funzionamento dell'Ente e del Porto le quali ultime ( pulizia aree, illuminazione, servizi passeggeri, etc.), costituiscono quasi il 70% della categoria.

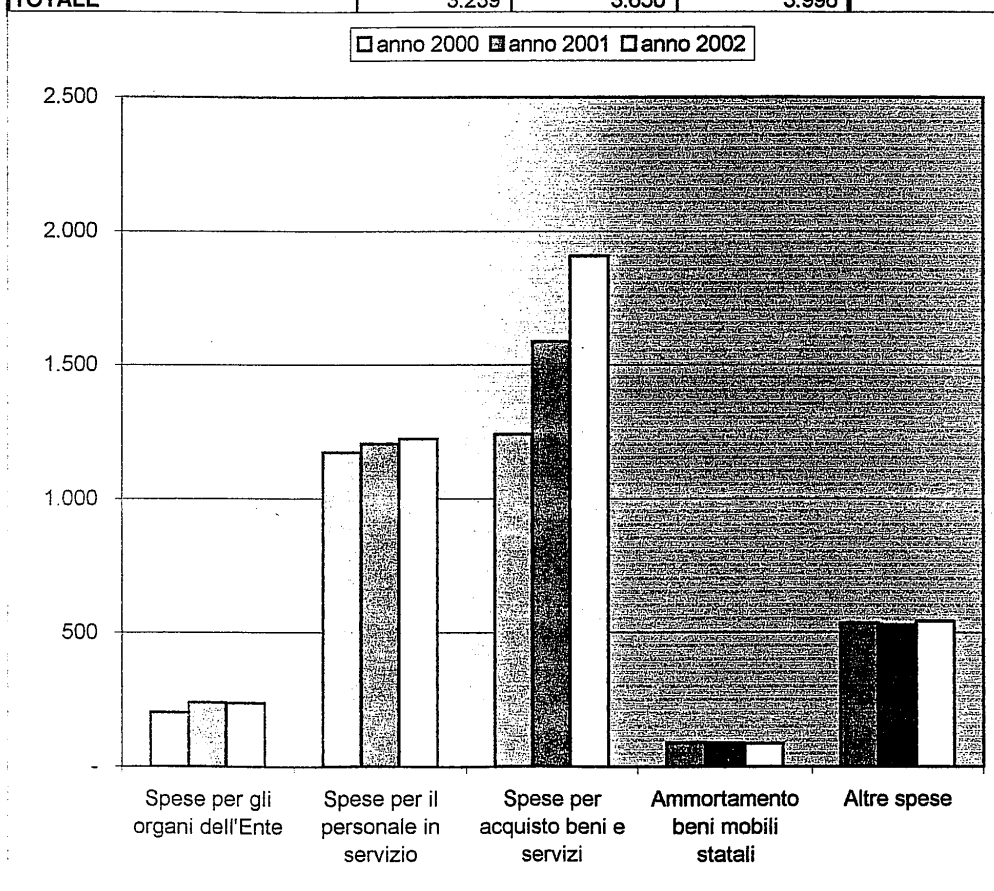
	anno 2002		
Spese per gli organi dell'Ente	236		
Spese per il personale in servizio	1.224		
Spese per acquisto beni e servizi	1.907		
Ammortamento beni mobili statali	86		
Altre spese	543		
<b>TOTALE</b>	<b>3.996</b>		



ANALISI SPESE CORRENTI TRIENNIO 2000 - 2002  
( in migliaia di euro )

Le spese di parte corrente hanno registrato nel triennio 2000 - 2002 una moderata crescita, il cui andamento è peraltro rallentato nel 2002.

	anno 2000	anno 2001	anno 2002
Spese per gli organi dell'Ente	202	240	236
Spese per il personale in servizio	1.173	1.206	1.224
Spese per acquisto beni e servizi	1.241	1.588	1.907
Ammortamento beni mobili statali	89	87	86
Altre spese	534	529	543
<b>TOTALE</b>	<b>3.239</b>	<b>3.650</b>	<b>3.996</b>



## INDICE DI COPERTURA DEI COSTI FISSI CON LE ENTRATE ISTITUZIONALI

L'indice evidenzia la capacità che l'Ente ha di finanziare spese diverse da quelle di carattere inderogabile.


Considerato infatti che talune spese ( per gli organi ed il personale dipendente, per l'acquisto di beni di consumo e di servizi ) sono praticamente incompressibili nella gestione dell'Ente, l'indice rileva la quota di entrate certe ( tassa portuale, entrate tariffarie passeggeri e veicoli, canoni demaniali ) che viene assorbita da queste spese ed individua quindi, per differenza, la quota di entrate "disponibili" per finanziare ulteriori interventi di carattere ordinario o straordinario : in altre parole individua il margine decisionale dell'Ente e la sua capacità d'azione.

L'indice è calcolato con la seguente formula :

$$\frac{\text{Costi fissi ( Ctg. 1, 2, 4 )}}{\text{Entrate certe ( Capp. 2, 13, 15, 18 )}}$$

Se superiore all'unità l'indice individuerebbe una situazione critica, ove le spese "inderogabili" non sono coperte dalle entrate "certe"; esso assume invece significato tanto più positivo quanto più scende sotto l'unità.

	Anno 2000	Anno 2001	Anno 2002
valore indice	0,52	0,55	0,59



## INDICE DI AUTONOMIA FINANZIARIA

L'indice di autonomia finanziaria emerge dal rapporto tra le entrate proprie istituzionali esposte nel titolo II° ed il totale delle entrate correnti ( titoli I°+ II° ); esso evidenzia, nell'ambito delle entrate correnti, la capacità di autofinanziamento dell'Ente, non considerando i trasferimenti ordinari e straordinari provenienti dallo Stato e da altri Enti pubblici.

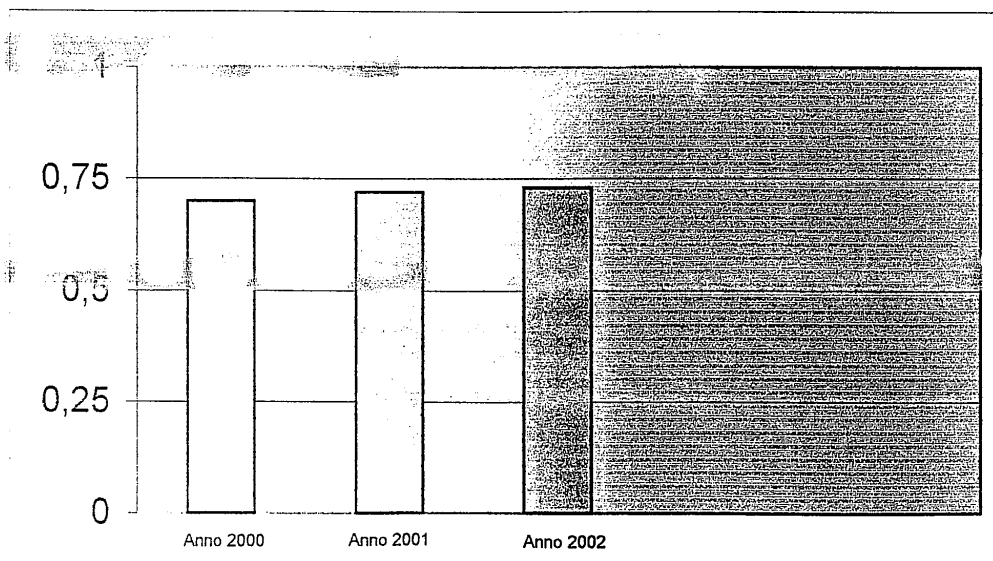
Nelle entrate proprie sono compresi i canoni demaniali e le tariffe Tir/passeggeri; sono escluse le tasse portuali in quanto costituiscono trasferimenti.

Indice di autonomia finanziaria :  $\frac{\text{Entrate correnti, esclusi i trasferimenti ( Titolo II° )}}{\text{Entrate correnti totali ( Titolo I°+ II° )}}$

Anno 2002 : ( valori in migliaia di euro ) :  $\frac{4.616}{6.349}$

Valore indice : 0,73

Valori	Anno 2000	Anno 2001	Anno 2002
	0,7	0,72	0,73



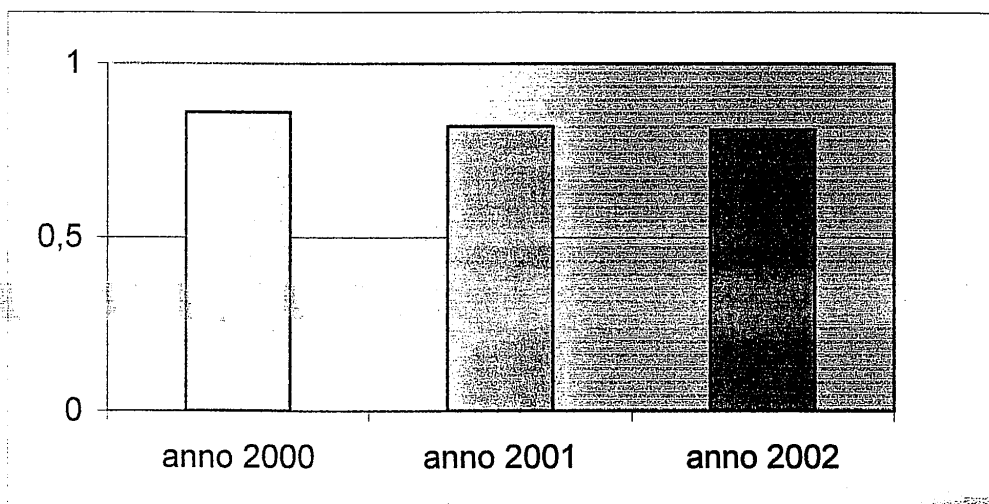
## INDICE DI VELOCITA' DI RISCOSSIONE ENTRATE CORRENTI TRIENNIO 2000 - 2002

L'indice pone in evidenza la capacità dell'Ente di riscuotere, nell'esercizio, le entrate correnti di competenza accertate nello stesso.

Anche questo indice, pur potendo teoricamente oscillare tra 0 e 1, è da ritenersi positivo già per valori superiori a 0,6/0,7, stante la impossibilità di riscuotere tutte le entrate accertate, sia per i normali tempi di pagamento assegnati a concessionari ed utenti, sia perchè alcune entrate (come i trasferimenti) esulano dalla capacità di gestione dell'Ente.

La formula di calcolo è la seguente : 
$$\frac{\text{Entrate correnti riscosse}}{\text{Entrate correnti accertate}}$$

indice	anno 2000	anno 2001	anno 2002
	0,86	0,82	0,81

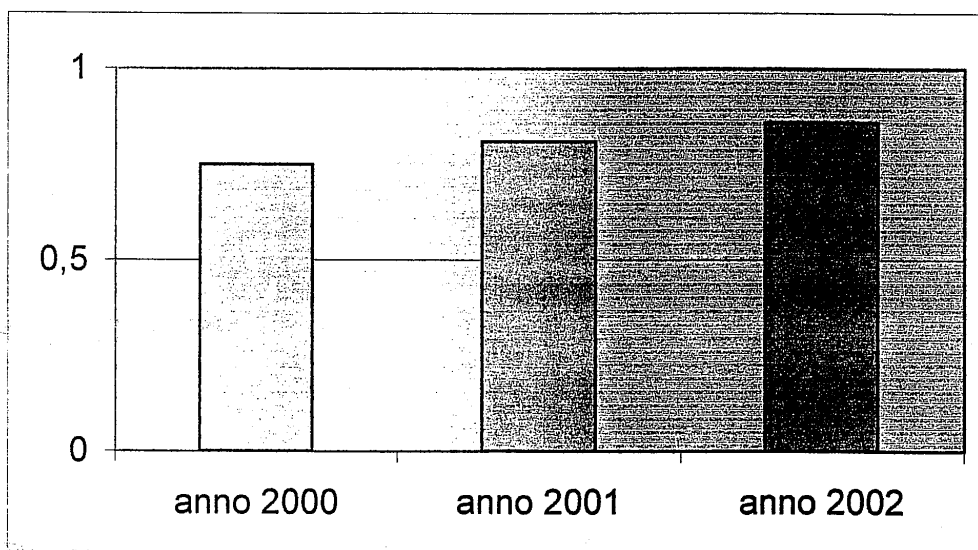


## INDICE DI VELOCITA' DI GESTIONE SPESE CORRENTI NEL TRIENNIO 2000 - 2002

Tale indice evidenzia la capacità dell'Ente di assolvere gli impegni di spesa assunti nell'esercizio, e quindi l'efficienza della struttura: il valore, compreso tra 0 e 1, è tanto più positivo quanto più si avvicina all'unità, che costituisce peraltro un tetto teorico, data l'evidente impossibilità materiale - in relazione anche alla struttura dell'Ente pubblico - di pervenire entro il 31 dicembre al pagamento di tutti gli impegni assunti nell'esercizio.

L'indice deriva dalla seguente formula : 
$$\frac{\text{Pagamenti degli impegni correnti di competenza}}{\text{Impegni correnti di competenza}}$$

	anno 2000	anno 2001	anno 2002
indice	0,75	0,81	0,86







AUTORITÀ PORTUALE DI ANCONA

---

# BILANCIO D'ESERCIZIO 2003



**RELAZIONE  
DEL CONSIGLIO DI AMMINISTRAZIONE**



**AP** **Autorità Portuale**  
ANCONA  
**Comitato Portuale**

Deliberazione n° 14  
27 Aprile 2004  
-seconda convocazione-

**oggetto:** approvazione Bilancio Consuntivo per l'esercizio 2003.

**Il Comitato Portuale:**

- visto l'art. 9, comma 3, lettera d), della Legge 28/1/1994, n° 84 e successive modifiche ed integrazioni;
- visto l'art. 12, comma 2, lettera a), della richiamata Legge 84/94;
- visto il Bilancio Consuntivo per l'esercizio 2003 con annessa Relazione del Commissario dell'Autorità Portuale;
- vista la Relazione del Collegio dei Revisori dei Conti sul predetto Bilancio Consuntivo;

**DELIBERA**

E' approvato il Bilancio Consuntivo per l'esercizio 2003 di cui all'elaborato allegato al presente atto.



Risultato della votazione palese:

<b>Membri del Comitato Portuale:</b>		<b>21</b>	
<b>Membri presenti alla votazione:</b>		<b>14</b>	
<b>N°</b>	<b>favorevoli: 14</b>	<b>contrari: 0</b>	<b>astenuti: 0</b>
1	Paolo ANNIBALDI		
2	Sergio TAMANTINI		
3	Raffaele BUCCIARELLI		
4	Roberto PESARESÌ		
5	Salvatore PALMIERI		
6	Maurizio LUCONI		
7	Alessandro ARCHIBUGI		
8	Raffaele IMPERATO		
9	Elio LIBRI		
10	Paolo GALLI		
11	Daniele AMBROSINI		
12	Lorenzo LUCCHETTI		
13	Maurizio AMADORI		
14	Fabio BORGOGNONI		

**Il Commissario**  
**Dott. Paolo Annibaldi**



## COMPONENTI IL COMITATO PORTUALE :

<b>Dott. Paolo ANNIBALDI</b> <i>Commissario Autorità Portuale di Ancona</i>	<b>Presidente</b>
<b>C.V. (CP) Sergio TAMANTINI</b> <i>Comandante Capitaneria di Porto di Ancona</i>	<b>Vice Presidente</b>
<b>Dott. Teodoro SPADACCINI</b> <i>Direttore della Circozzione Doganale di Ancona</i>	<b>Membro</b>
<b>Ing. Nicola DUNI</b> <i>Capo dell'Ufficio del Genio Civile Opere Marittime di Ancona</i>	<b>Membro</b>
<b>Sig. Marco AMAGLIANI</b> <i>Assessore ai Porti, Regione Marche</i>	<b>Membro</b>
<b>Sig. Raffaele BUCCIARELLI</b> <i>Assessore ai Trasporti, Provincia di Ancona</i>	<b>Membro</b>
<b>Sig.ra Loredana PISTELLI</b> <i>Assessore al Porto del Comune di Ancona</i>	<b>Membro</b>
<b>Dott. Roberto PESARESI</b> <i>Assessore alle Finanze del Comune di Falconara Marittima</i>	<b>Membro</b>
<b>Rag. Giorgio CATALDI</b> <i>Membro della Giunta della C.C.I.A.A. di Ancona</i>	<b>Membro</b>
<b>C.L.C. Salvatore PALMIERI</b> <i>Rappresentante Armatori</i>	<b>Membro</b>
<b>Ing. Giovanni SARONNE</b> <i>Rappresentante Industriali</i>	<b>Membro</b>
<b>Sig. Maurizio LUCONI</b> <i>Rappresentante Imprenditori di cui agli artt. 16 e 18.</i>	<b>Membro</b>
<b>Sig. Enzo MARCONI</b> <i>Rappresentante Spedizionieri</i>	<b>Membro</b>
<b>Dott. Alessandro ARCHIBUGI</b> <i>Rappresentante Agenti Marittimi e Raccogliatori</i>	<b>Membro</b>
<b>Sig. Carmine BECCACECI</b> <i>Rappresentante Autotrasportatori operanti nell'ambito portuale</i>	<b>Membro</b>

Ing. Raffaele IMPERATO Rappresentante Imprese ferroviarie operanti nei porti	Membro
Sig. Elio LIBRI Rappresentante dei lavoratori	Membro
Rag. Paolo GALLI Rappresentante dei lavoratori	Membro
Sig. Daniele AMBROSINI Rappresentante dei lavoratori	Membro
Dott. Lorenzo LUCCHETTI Rappresentante dei lavoratori	Membro
Sig. Maurizio AMADORI Rappresentante dei lavoratori	Membro
Sig. Fabio BORGOGNONI Rappresentante dei lavoratori	Membro

## COMPONENTI IL COLLEGIO DEI REVISORI DEI CONTI:

Dott. Giovanni COSSIGA Ministero del Tesoro	Presidente
Dott. Antonio RENDA Ministero dei Trasporti e della Navigazione	Membro effettivo
Dott. Giuseppe DE TURRIS Ministero dei Trasporti e della Navigazione	Membro effettivo
Dott. Sergio REFI Ministero del Tesoro	Membro supplente
Dott. Eugenio MINICI Ministero dei Trasporti e della Navigazione	Membro supplente
Dott.ssa Maria Teresa PETROLLO Ministero dei Trasporti e della Navigazione	Membro supplente



ORGANICO AUTORITA' PORTUALE

SEGRETARIO GENERALE:

N° 1

PERSONALE SEGRETERIA TECNICO-OPERATIVA:

IN ORGANICO      N° 26

IN FORZA         N° 20

PERSONALE EX AZIENDA MEZZI MECCANICI  
DICHIARATO IN ESUBERO:

N° 3

**AP** **Autorità Portuale**  
ANCONA

*Segreteria Tecnico - Operativa*  
*Pianta Organica*

AREA PROMOZIONE,  
PROGRAMMAZIONE E STATISTICA

AREA GESTIONE RISORSE UMANE E  
SEGRETARIA - GARE E CONTRATTI

AREA INFRASTRUTTURE PORTUALI  
E SICUREZZA

AREA RISORSE FINANZIARIE,  
REGOLAMENTAZIONE E GESTIONE  
DEL TERRITORIO

**APEA PROMOZIONE,  
PROGRAMMAZIONE E STATISTICA**

**L'Area è articolata in un settore preposto alle seguenti attività:**

**Promozione, Programmazione e Statistica:**

- Ufficio stampa e pubbliche relazioni
- Rapporti con gli enti istituzionali
- Rapporti con le associazioni di categoria
- Programmazione e reporting periodico interventi infrastrutturali e iniziative promozionali
- Studi e ricerche per lo sviluppo del porto; marketing
- Promozione nazionale ed internazionale del porto: relazione annuale sull'attività promozionale, organizzativa ed operativa
- Piano operativo triennale
- Elaborazione dati statistici
- Servizio pubblicazioni

**ORGANICO PREVISTO: 2 unità**

<b>1</b>	<b>Responsabile Area</b> Laurea in Scienze politiche, Scienze statistiche o Economia e Commercio, o requisiti equipollenti.	<b>Quadro A</b>
----------	--	-----------------

<b>2</b>	<b>Impiegato amministrativo di concetto</b> Laurea in Economia e Commercio o Scienze Politiche o Giurisprudenza o Scienza delle Comunicazioni, ovvero titoli accademici equivalenti. Conoscenza dell'uso di sistemi operativi informatici. Conoscenza di lingue Straniere.	<b>2° Livello</b>
----------	---	-------------------



AREA GESTIONE RISORSE UMANE E  
SEGRETARIA - GARE E CONTRATTI

**L'Area è articolata in due settori preposti alle seguenti attività:**

**Settore gestione risorse umane e Segreteria:**

- Segreteria particolare Presidente e Segretario Generale
- Segreteria del Comitato Portuale
- Elaborazione e redazione Deliberazioni del Comitato Portuale e tenuta Verbali di riunione
- Archivio atti Comitato Portuale
- Interpretariato e traduzioni in lingua straniera
- Attività di amministrazione del personale (pratiche assunzione, applicazione, gestione e rinnovi C.C.N.L. - vertenze sul lavoro)
- Elaborazione retribuzioni personale dipendente
- Elaborazione compensi soggetti non dipendenti (Amministratori e Collaboratori)
- Tenuta libri e registri di legge ed archivio documenti del personale
- Elaborazione contributi e tributi per versamenti periodici ed annuali
- Redazione denunce periodiche ed annuali personale dipendente e soggetti non dipendenti (CUD - 770 - Inail - Inps)
- Protocollo corrispondenza in arrivo e partenza
- Spedizione corrispondenza (via ordinaria - fax - e-mail)
- Archivio atti amministrativi (Delibere - Ordinanze - Determinazioni - Ordini di servizio)
- Attività di emeroteca (raccolta articoli di stampa per rassegna stampa)
- Trattamento testi
- Fotocopiatura documenti
- Attività di segreteria di supporto agli uffici
- Centralino telefonico
- Attività ausiliarie di Autista e Fattorino

**Settore Gare e Contratti:**

- Redazione Bandi di gara ed indizione gare di appalto di opere pubbliche\* e servizi
- Espletamento gare di appalto di opere pubbliche\* e servizi
- Stipula contratti di appalto, convenzioni ed atti di concessione
- Attività interattiva con l'Area Infrastrutture Portuali per la redazione dei documenti di progetto e di supporto per le pratiche relative all'Osservatorio LL.PP.
- Espletamento procedure di acquisto beni di consumo e servizi interni
- Cura ricorsi e vertenze su gare di appalto

(\*) Funzioni svolte in service per l'Area Infrastrutture Portuali

**ORGANICO PREVISTO: n° 6 unità**

3	<b>Responsabile Area</b>	Quadro A
	Laurea in Giurisprudenza o Economia e Commercio, ovvero in possesso dei necessari requisiti equipollenti.	

**Settore Gestione Risorse umane e Segreteria:**

4	<b>Impiegato amministrativo di concetto addetto al Personale e Segreteria Presidenza</b>	3° Livello
	Laurea in Economia e Commercio. Conoscenza dell'uso di sistemi operativi informatici. Conoscenza di lingue Straniere.	

5	<b>Impiegato amministrativo addetto alla Segreteria</b>	4° Livello
	Diploma di Istituto Professionale di 2° grado o requisiti equipollenti. Conoscenza dell'uso di sistemi operativi informatici.	

6	<b>Operatore polifunzionale amministrativo / operativo addetto autista, ausiliario di Segreteria, fattorino</b>	4° Livello
	Licenza scuola media inferiore. Patente di guida cat. B.	

7	<b>Impiegato amministrativo addetto Segreteria e Personale</b>	5° Livello
	Diploma di Istituto Professionale di 2° grado ad indirizzo amministrativo. Conoscenza dell'uso di sistemi operativi informatici.	

**Settore Gare e Contratti:**

8	<b>Impiegato amministrativo di concetto addetto</b>	3° Livello
	Laurea in Giurisprudenza o Economia e Commercio. Conoscenza dell'uso di sistemi operativi informatici.	



**L'area è articolata in due settori preposti alle seguenti attività:**

**Settore infrastrutture e lavori portuali:**

- Definizione della pianificazione triennale e annuale con predisposizione relativi atti
- Redazione interna di progetti preliminari, definitivi ed esecutivi di opere e lavori portuali
- Coordinamento della sicurezza in fase di progettazione: redazione piani di sicurezza
- Attività di direzione dei lavori con predisposizione e tenuta relativa documentazione
- Attività di coordinamento della sicurezza in fase esecutiva e relativi atti
- Predisposizione di atti per manutenzione straordinaria e ordinaria impianti e fondali portuali ed attività connesse
- Gestione del Piano regolatore portuale ed attività connesse
- Redazione disciplinari di gara e atti rendicontazione servizi manutenzione ordinaria (illuminazione portuale, pulizia aree e specchi acquei portuali) e straordinaria (lavori in economia, forniture di beni e servizi, etc.)
- Predisposizione atti per richieste di finanziamenti/contributi pubblici, conferenze di servizi, accordi di programma, etc., ed attività connesse
- Attività di supporto al Responsabile del procedimento (stesura documento preliminare, validazione progetti, etc.)
- Raccolta e predisposizione dati per comunicazioni periodiche all'Osservatorio LL.PP.
- Tenuta rapporti con professionisti esterni all'Amministrazione per le attività di consulenza, indagine, progettazione, direzione lavori, collaudo, etc.
- Studio ed applicazione normative specifiche per le attività di competenza
- Predisposizione di perizie e atti di impegno per acquisizione di beni e servizi
- Tenuta rapporti con fornitori di beni e servizi - controllo e certificazioni conseguenti
- Predisposizione atti autorizzativi e controllo manutenzioni straordinarie concessionario gru ed aree portuali
- Rappresentanza esterna per la trattazione delle pratiche di competenza

**Settore sicurezza e controllo attività portuali:**

- Studio ed applicazione normativa in materia di prevenzione e sicurezza sui luoghi di lavoro
- Attività ispettiva e di controllo per l'applicazione delle norme antinfortunistiche durante le attività delle imprese di imbarco, sbarco e movimentazione merci nell'ambito portuale
- Rendicontazione periodica delle attività ispettive (verbali di ispezione, dati statistici, etc.);
- Verifica della rispondenza dei piani di sicurezza delle imprese portuali alla normativa vigente;
- Attività di concertazione e coordinamento con altre amministrazioni competenti in materia di sicurezza
- Coordinamento lavori e segreteria del "Gruppo di lavoro paritetico" per la trattazione delle problematiche sulla prevenzione e sicurezza in ambito portuale
- Trattazione delle pratiche in materia di merci pericolose, antincendio, rischi rilevanti e predisposizione relativi atti
- Attività connesse al rispetto della vigente normativa in materia di sicurezza negli ambienti di lavoro di competenza dell'Amministrazione - D.Lgs. 626/94 (documento valutazione rischi, visite periodiche, rapporti con medico competente, etc.)

- Verifica ed adeguamento impianti interni alla stazione marittima e uffici alle vigenti normative - svolgimento pratiche relative
- Attività, ai fini della sicurezza, di indirizzo e raccordo con imprese portuali e agenzie marittime/spedizionieri per la gestione delle aree di deposito merci e per quelle di sosta e reimbarco sui traghetti
- Studio ed applicazione normative in materia di smaltimento rifiuti relativi alle aree portuali
- Coordinamento e controllo delle imprese operanti nel ritiro dei rifiuti portuali e nel settore ecologico
- Verifica, ai fini della sicurezza, dello stato di conservazione delle aree comuni, della viabilità portuale e della relativa segnaletica; esecuzione interventi di prima urgenza
- Rappresentanza esterna per la trattazione delle pratiche di competenza

**ORGANICO PREVISTO: n° 9 unità**

9	<b>Responsabile Area</b>	Dirigente
	Laurea in Ingegneria.	

**Settore infrastrutture e lavori portuali:**

10	<b>Funzionario tecnico coordinatore</b>	Quadro B
	Laurea in Ingegneria. Conoscenza dell'uso di sistemi operativi informatici.	

11	<b>Funzionario tecnico</b>	2°/ 1° Livello
	Laurea in Ingegneria civile. Conoscenza dell'uso di sistemi operativi informatici.	

12	<b>Impiegato tecnico</b>	3° Livello
	Geometra. Conoscenza dell'uso di sistemi operativi informatici.	

13	<b>Impiegato tecnico</b>	4°/ 3° Livello
	Geometra. Conoscenza dell'uso di sistemi operativi informatici.	

**Settore sicurezza e controllo attività portuali:**

14	<b>Coordinatore di ispettori portuali ed addetti al controllo e sicurezza Tecnico responsabile (*)</b>	1° Livello
	Diploma di scuola media superiore ad indirizzo tecnico. Conoscenza dell'uso di sistemi operativi informatici.	

<b>15</b>	<b>Tecnico della sicurezza - ispettore portuale</b> <b>Tecnico responsabile (*)</b>	<b>2° Livello</b>
	Diploma di scuola media superiore ad indirizzo tecnico. Conoscenza dell'uso di sistemi operativi informatici.	
<b>15/bis</b>	<b>Ispettore portuale (#)</b>	<b>2° Livello</b>
<b>16</b>	<b>Addetto al controllo e sicurezza</b>	<b>3° Livello</b>
	Diploma di scuola media superiore ad indirizzo tecnico ovvero in possesso dei necessari requisiti equipollenti. Conoscenza dell'uso di sistemi operativi informatici.	
<b>17</b>	<b>Addetto al controllo e sicurezza</b>	<b>3° Livello</b>
	Diploma di scuola media superiore ad indirizzo tecnico ovvero in possesso dei necessari requisiti equipollenti. Conoscenza dell'uso di sistemi operativi informatici.	

(\*) NOTA: Funzioni da svolgere nell'ambito del "Settore infrastrutture e lavori portuali"

(#) NOTA: La funzione di Ispettore portuale verrà attivata a seguito della implementazione delle attività ispettive. Riassorbe una delle posizioni di Addetto al controllo e sicurezza (pos. 16 o 17).





**L'Area è articolata in due settori preposti alle seguenti attività:**

**Settore risorse finanziarie:**

- Predisposizione del bilancio preventivo, delle note di variazione e del bilancio consuntivo
- Contabilità generale e finanziaria
- (\*) Contabilità separata per l'attività commerciale (fiscale e IVA)
- Dichiarazioni IVA e fiscale
- Regolamento di amministrazione e contabilità e relative disposizioni interne
- Controllo gestione finanziaria, economica e patrimoniale
- Controllo legittimità atti di impegno
- Liquidazione e pagamento fatture
- Predisposizione ed elaborazione mandati di pagamento e reversali di incasso
- Servizio di cassa dell'ente e rapporti con istituto cassiere
- Servizio di cassa interno
- (\*) Acquisizione e controllo dati relativi al traffico passeggeri e veicoli pesanti
- (\*) Fatturazione canoni e tariffe per traffico passeggeri e veicoli
- Rendicontazione periodiche ai Ministeri vigilanti
- Rapporti con enti erogatori di contributi e relativa rendicontazione
- Rapporti con Collegio dei Revisori dei Conti e Segreteria del Collegio
- Gestione inventariale
- Problematiche giuridiche, economiche e fiscali connesse all'espletamento dei servizi suindicati

(\*) servizi connessi alla gestione diretta del servizio passeggeri.

**Settore Regolamentazione e Gestione del Territorio:**

- Gestione beni demaniali
- Rilascio, rinnovo, modifica licenze di concessione
- Atti formali ultraquadriennali
- Determinazione canoni di concessione
- Sopralluoghi e ricognizioni su demanio
- Atti accertamento per occupazione aree demaniali
- Pratiche consegna e riconsegna ex art. 34 C.N.
- Regolamentazione attività commerciale e industriale nell'ambito portuale
- Regolamentazione servizi tecnico - nautici ex art. 14 L. 84/94
- Imprese portuali e regolamentazione lavoro temporaneo ex art. 17 L. 84/94
- Autorizzazioni dell'esercizio attività di impresa portuale: istruttorie, rilascio, controllo su attività e adempimenti
- Autorizzazioni ex articolo 68 C.N.
- Occupazione merci su banchine e piazzali e relativi canoni
- Servizi di interesse generale a titolo oneroso per l'utenza
- Procedure di gara per assegnazione aree ed esercizi dei servizi connessi

- Tenuta registri delle concessioni, imprese portuali e dei lavoratori delle imprese
- Tenuta registro repertorio degli atti soggetti a registrazione
- Sportello con il pubblico
- Contenzioso per le pratiche dei servizi di competenza

**ORGANICO PREVISTO: n° 9 unità**

18	<b>Responsabile Area</b>	Dirigente
	Laurea in Giurisprudenza.	

**Settore Risorse finanziarie:**

19	<b>Funzionario coordinatore</b>	Quadro B
	Diploma di Ragioneria. Conoscenza dell'uso di sistemi operativi informatici.	

20	<b>Impiegato amministrativo di concetto</b>	2° Livello
	Diploma di Ragioneria o requisiti equipollenti. Conoscenza dell'uso di sistemi operativi informatici.	

21	<b>Impiegato amministrativo di concetto</b>	3° Livello
	Diploma di Ragioneria. Conoscenza dell'uso di sistemi operativi informatici.	

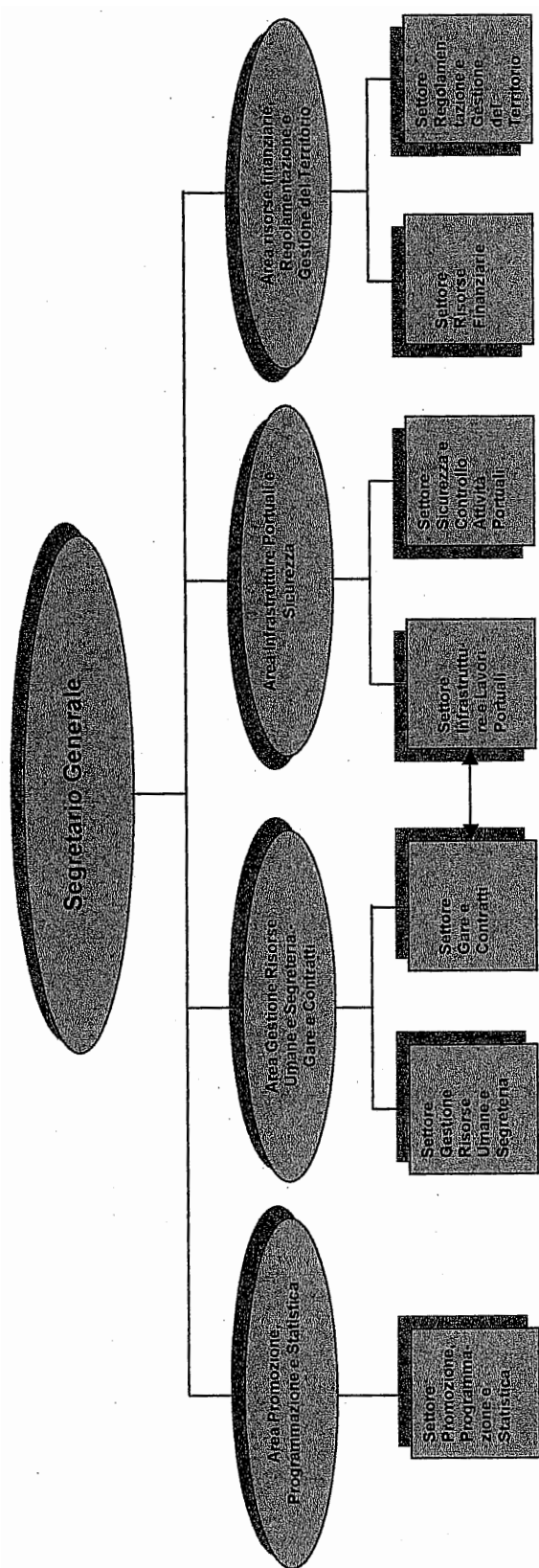
22	<b>Impiegato amministrativo</b>	4° Livello
	Diploma di Ragioneria o titoli equipollenti. Conoscenza dell'uso di sistemi operativi informatici.	

**Settore Regolamentazione e Gestione del Territorio:**

23	<b>Funzionario coordinatore</b>	Quadro B
	Laurea in Economia e Commercio o Giurisprudenza o requisiti equipollenti Conoscenza dell'uso di sistemi operativi informatici.	

24	<b>Impiegato di concetto per atti autoritativi</b>	2° Livello
	Diploma indirizzo tecnico o requisiti equipollenti. Conoscenza dell'uso di sistemi operativi informatici.	

<b>25</b>	<b>Impiegato di concetto per atti autoritativi</b>	<b>2° Livello</b>
	Diploma di Geometra. Conoscenza dell'uso di sistemi operativi informatici.	
<b>26</b>	<b>Addetto al controllo e altri servizi esterni</b>	<b>3° Livello</b>
	Diploma indirizzo tecnico o requisiti equipollenti. Conoscenza dell'uso di sistemi operativi informatici.	



## RELAZIONE DEL COMMISSARIO





## RELAZIONE DEL COMMISSARIO

Il bilancio consuntivo 2003 conferma il perseguimento delle linee di indirizzo che il Comitato Portuale ha delineato, in continuità con gli anni precedenti, per quanto attiene alle attività dell'Autorità Portuale risultano confermate, in lieve incremento, le entrate correnti e sono stabili, in lieve diminuzione, le spese correnti, nettamente inferiori alle prime: il saldo positivo di parte corrente di circa euro 2.417.000 viene utilizzato quasi interamente per gli investimenti.

Significativa l'attività in conto capitale in attuazione della programmazione prevista nel piano annuale e triennale degli interventi infrastrutturali di manutenzione straordinaria e per le opere di nuova realizzazione.

Per ciò che attiene alla pianta organica della Segreteria Tecnica non si sono registrate nel corso dell'anno nuove assunzioni a tempo indeterminato, ma si sono rese necessarie due assunzioni a tempo determinato, destinate al settore gare e contratti dell'Area Gestione Risorse Umane e Segreteria - Gare e Contratti, di cui una per sostituzione di dipendente in maternità, e già concluse nel corso dell'esercizio in esame; al 31.12.2003 la Segreteria Tecnica Operativa risulta costituita da 23 unità, comprensive di tre in posizione di esubero.

Le entrate correnti per la gestione 2003 ammontano complessivamente ad euro 6.365.856 e sono costituite dai canoni demaniali per euro 2.048.631, dalla tassa portuale per euro 1.177.568, dagli introiti per il traffico dei mezzi pesanti per euro 1.528.228 e passeggeri per euro 979.059, dal contributo dello Stato per la manutenzione ordinaria delle parti comuni per euro 266.233 e dal contributo compensativo Fincantieri per l'anno di riferimento pari ad euro 212.272.

Le uscite correnti risultano complessivamente pari ad euro 3.948.733; le prestazioni a favore della gestione dei servizi portuali registrate al cap. 10 ammontano complessivamente ad euro 1.081.184 e comprendono principalmente i seguenti servizi: servizio per la pulizia specchi acquei per euro 110.000, servizio per la pulizia delle aree portuali per euro 131.000, servizio per la manutenzione all'impianto di illuminazione portuale per euro 35.000 nonché il servizio di assistenza ai passeggeri per euro 466.000 e di vigilanza ai varchi doganali per euro 189.000; infine da evidenziare che durante l'anno si sono impegnate risorse per euro 55.000 per la rimozione, la custodia e la successiva rottamazione di veicoli abbandonati in aree portuali.

Gli oneri per il personale dipendente ammontano complessivamente ad euro 1.289.455 mentre quelli relativi agli organi dell'Ente ad euro 203.804.

Altre uscite correnti sono quelle rappresentate dalla spesa di pulizia degli uffici e dei locali portuali e della Stazione Marittima per un totale di euro 141.752, dai consumi di energia elettrica, acqua e gas per un importo complessivo pari ad euro 199.553.



Le entrate in conto capitale nell'esercizio 2003 risultano pari ad euro 10.481.033, derivanti per le quote più significative dall'accensione del terzo contratto di mutuo di cui alla legge 413/98 (per euro 8.780.000) e dal contributo dello Stato per la manutenzione straordinaria delle parti comuni per euro 1.618.697.

Le uscite in conto capitale ammontano complessivamente ad euro 12.143.798; oltre all'impegno di euro 8.780.000 per la realizzazione della 3<sup>a</sup> fase delle opere a mare, sono stati impegnati euro 2.561.000 per acquisizione e ristrutturazione immobili e opere portuali ed euro 429.000 per opere di grande infrastrutturazione, mentre per le acquisizioni di immobilizzazioni tecniche (impianti, attrezzature portuali, mobili e macchine da ufficio) sono stati impegnati euro 275.885.

L'esercizio finanziario 2003 si conclude con un avanzo di amministrazione di € 17.980.315,99, derivante dall'avanzo al 1° gennaio 2003 di € 16.343.370,37, dal saldo positivo della gestione di competenza di € 754.358,18, dalla eliminazione di residui attivi per € 9.490,11 e di residui passivi per € 892.077,55.

Per quanto concerne la gestione di competenza è da rilevare che fra le entrate, l'intervento statale è confermato negli importi previsti sia per la manutenzione ordinaria delle parti comuni dell'ambito portuale (cap. 1.1. delle entrate correnti) per € 266.233,00, sia per la manutenzione straordinaria (cap. 36.1 delle entrate in conto capitale) per € 1.618.697,81, a valere sulle rispettive convenzioni stipulate con il Ministero delle Infrastrutture e Trasporti, di rep. 4756 in data 20.9.01, valevole per il triennio 2001-2003 e rep. 4783 in data 2.12.02, valevole per il biennio 2002-2003.

E' registrato, inoltre, quale finanziamento finalizzato alla realizzazione della 3° fase delle opere a mare, l'importo presunto del terzo contratto di mutuo di cui alla legge 413/98 e del decreto del Ministro dei Trasporti e della Navigazione in data 2.5.01. I tre contratti di mutuo previsti dalla citata legge 413/98, aventi periodi di decorrenza diversi in relazione al limite di impegno annuale per lo Stato, sono stati stipulati dall'Autorità Portuale in data 13.12.02 con la Deutsche Pfandbriefbank AG con sede in Wiesbaden (Germania). Poiché ad oggi tutti e tre i contratti di mutuo non sono stati attivati, l'importo della quota capitale corrispondente al finanziamento disponibile per l'Autorità Portuale, iscritto a bilancio nel cap. 36.5 "Finanziamento finalizzato alla realizzazione della 3° fase delle opere a mare", delle entrate in conto capitale, è tutt'ora stimato.

L'importo accertato nell'esercizio 2003 è di € 8.780.000,00 cui vanno ad aggiungersi € 34.086.155,34 accertati nell'esercizio 2002 per i primi due contratti di mutuo per complessivi € 42.866.155,34. Il finanziamento totale risulta tra i residui attivi del cap. 36.5 delle entrate in conto capitale.

Poiché trattasi di finanziamento finalizzato, si è provveduto ad iscrivere lo stesso importo nel cap. 33.6 delle uscite in conto capitale, in conto del quale l'Autorità Portuale ha già anticipato proprie risorse, per far fronte ad oneri connessi e propedeutici alla progettazione e alla realizzazione di tale opera.





- Altre entrate di rilievo sono costituite:
- dalla tassa portuale (cap. 2 delle entrate correnti) che, nonostante la previsione definitiva a fine esercizio di € 1.050.000,00 formulata in considerazione della crisi dei traffici registrata nel corso dell'anno, si attesta sull'importo di € 1.177.568,23;
  - dal contributo compensativo del canone Fincantieri, di cui alla Legge 522/99, che è iscritto nella quota annuale di € 212.271,99 (cap. 1.2. delle entrate correnti);
  - da proventi per il servizio traffico passeggeri di € 979.059,69, (cap. 13 delle entrate correnti), che superano lievemente la previsione di € 950.000,00;
  - dai proventi delle tariffe addebitate ai TIR ed ai mezzi in genere, per € 1.528.228,54 (cap. 15 delle entrate correnti) previsti nell'importo di € 1.500.000,00;
  - dai canoni demaniali per € 2.048.631,60 (cap. 18 delle entrate correnti), anch'essi superiori all'importo che era stato previsto in € 2.000.000,00. L'importo totale accertato è costituito per 383 mila euro dal canone di concessione per l'attività di imbarco-sbarco merci incluso il canone per la gestione dell'impianto nastri trasportatori, per 1.297 mila euro dai canoni demaniali per licenze, atti formali, autorizzazioni ecc., per 210 mila euro dai canoni per l'uso dei locali della Stazione Marittima, per 159 mila euro dai canoni per il deposito delle merci nelle aree portuali;
  - da recuperi e rimborsi vari (cap. 22 delle entrate correnti) per € 107.640,52;
  - dal realizzo, per € 61.875,00, derivante dalla vendita delle quote di partecipazione alla Società Teleporto Adriatico, contro un prezzo a suo tempo pagato di € 61.974,83.
- Complessivamente il bilancio per l'esercizio 2003 presenta, relativamente alla gestione di competenza, entrate correnti per € 6.365.856,58, entrate in conto capitale per € 10.481.033,32 ed entrate per partite di giro per € 666.449,52 per un totale di € 17.513.339,42.
- Sul fronte delle uscite, contenute nei limiti degli stanziamenti annuali, meritano di attenzione i seguenti capitoli di spesa:
- dal n. 2 al n. 8 della categoria 2^ del titolo I delle spese correnti, relativa agli oneri per il personale in servizio per un totale impegnato di € 1.289.455,75 comprensivo degli emolumenti fissi per 836.065,77, degli emolumenti variabili per € 172.909,55, degli oneri previdenziali ed assistenziali a carico dell'Ente per € 244.540,73 ed altri oneri (per partecipazione a corsi, per trattamenti di missione, per oneri sostitutivi del servizio mensa) per complessivi € 35.939,70.



n. 10 "prestazioni di terzi per la gestione dei servizi portuali", della 4<sup>a</sup> categoria del titolo I delle spese correnti relativa alle spese per l'acquisto di beni di consumo e servizi. Il totale impegnato nel predetto capitolo di € 1.081.184,22 è composto come segue:

Euro/migliaia	110	servizio in concessione per la pulizia degli specchi acquei;
"	131	servizio in concessione per la pulizia delle aree portuali;
"	35	servizio in concessione per la conduzione e la manutenzione dell'impianto di pubblica illuminazione portuale;
"	466	servizio di assistenza passeggeri;
"	189	servizio di vigilanza ai varchi doganali della Repubblica e Da Chio, nonché di pattugliamento e presenziamento delle vie del Molo Sud e dei parcheggi delle vie Einaudi e nelle adiacenze della Fiera della Pesca;
"	48	mano d'opera per operazioni di apertura, chiusura ed assistenza di tunnel retrattile durante le operazioni di sbarco dei passeggeri da navi in ormeggio alla banchina n° 11 per successivo controllo documentale;
"	8	servizio di bus navetta per il collegamento dei parcheggi del Molo Sud al porto storico, dedicato agli autisti dei mezzi pesanti in attesa di imbarco;
"	16	intervento per smaltimento rifiuti, demolizione e rimozione di imbarcazioni sullo scalo di alaggio "ex Castracani";
"	55	rimozione, custodia e successiva rottamazione di veicoli abbandonati in ambito portuale (spese sostenute nell'ambito di un'azione finalizzata alla repressione di numerose situazioni di abusiva occupazione di aree demaniali);
"	14	manutenzione aree di verde pubblico sito all'interno dell'area portuale;
"	9	Varie.

n. 14 "utenze varie", della citata 4<sup>a</sup> categoria titolo I delle spese correnti. Il totale impegnato nel predetto capitolo di € 199.552,52 è relativo al consumo di energia elettrica per complessive 172 mila euro da riferire, per 103 mila euro alla pubblica illuminazione portuale e per 69 mila euro ad utenze diverse (dei locali sede dell'Autorità Portuale, dei parcheggi, dei locali della Stazione M.ma, i quali incidono per euro 25 mila). Le utenze di acqua e di gas metano comportano una spesa di euro 28 mila.



- n. 21/bis "spese pubblicitarie", (4<sup>a</sup> categoria titolo I delle spese correnti). Risultano impegnate 71 migliaia di euro per spese pubblicitarie, incluse quelle obbligatorie per la pubblicazione di bandi di gara.

- n. 24 spese per pulizia uffici e locali portuali" (4<sup>a</sup> categoria titolo I). Il totale impegnato ammonta a 142 migliaia di euro, le spese di pulizia dei locali della Stazione Marittima hanno comportato un onere di 105 mila euro, mentre quelle per pulizia degli uffici sede dell'Autorità Portuale ammontano a 37 mila euro.

Complessivamente il totale delle spese della 4<sup>a</sup> categoria "Spese per l'acquisto di beni di consumo e servizi" del titolo I delle spese correnti, capitolo dal n. 10 al n. 25, sommano € 1.805.152,30 su un totale previsto di € 2.010.987,00 registrando, pertanto, un'economia di € 205.834,70.

Nel cap. 26 "Contributi aventi attinenza allo sviluppo dell'attività portuale", è stato registrato l'importo di € 14.400,00 assegnato dall'Autorità Portuale alla Camera di Commercio di Ancona, quale contributo all'attività di studio sull'andamento e sulle prospettive del porto di Ancona affidato all'ISTAO.

Gli oneri tributari cap. 28 "Imposte e tasse", ammontano ad € 549.923,09 e sono costituiti da:

- IRAP su base retributiva per € 97.386,32;
- imposte sui redditi relativi all'attività commerciale di gestione della Stazione Marittima, per € 422.172,53, di cui IRPEG per € 346.671,00 ed IRAP (su base non retributiva) per € 75.501,53;
- tasse su rifiuti € 22.504,18;
- altre imposte € 7.860,06.

Si riepiloga il risultato della gestione commerciale della Stazione Marittima:

<b>RICAVI</b>	
- proventi traffico passeggeri	Euro 979.059,69
- proventi per traffico TIR e auto	Euro 1.528.228,54
- canoni per uso locali Stazione Marittima	Euro 210.476,54
- interessi attivi	Euro 9.337,31
- altri ricavi	Euro 33.257,03
	<hr/>


Euro 2.760.359,11

COSTI	
- per il personale	Euro 446.533,18
- per beni di consumo	Euro 34.034,60
- per servizi	Euro 1.009.324,35
- ammortamenti	Euro 234.326,56
- svalutazione crediti	Euro 1.765,21
- quota adeguamento TFR	Euro 30.314,41
- altri costi	Euro 47.327,44
	<u>Euro 1.803.625,75</u>
	<u>Euro 956.733,36</u>
UTILE PRIMA DELLE IMPOSTE	Euro 956.733,36
Imposte dell'esercizio	Euro 420.737,53
	<u>Euro 535.995,83</u>
UTILE DELL'ESERCIZIO	=====

Per ciò che concerne le risultanze della gestione della Stazione Marittima, si ritiene utile rammentare la composizione delle voci di costo e di ricavo, nonché le relative modalità di registrazione nella apposita contabilità separata, rilevante ai fini fiscali:

- i ricavi sono costituiti, principalmente, dalle tariffe passeggeri diretti all'imbarco, dalle tariffe per il traffico TIR ed auto, dall'uso dei locali della Stazione Marittima;
- i costi sono distinti tra costi totalmente inerenti l'attività commerciale e costi parzialmente inerenti, cosiddetti "costi promiscui" e sono costituiti, principalmente, dagli oneri per il personale, dagli oneri per il servizio informazioni ed assistenza ai passeggeri, da quelli per manutenzioni e riparazioni, dal consumo di energia elettrica, dalle spese di riscaldamento e di pulizia della Stazione Marittima, da servizi vari (di vigilanza dei parcheggi e dei varchi doganali, di bus navetta, di movimentazione tunnel per passeggeri sbarcati da motonavi ormeggiate alla banchina 11 ecc.).

Per quanto attiene alle spese per il personale, l'importo complessivamente contabilizzato, deriva dagli oneri per il personale adibito alle attività della Stazione M.ma (tre dipendenti, dichiarati in esubero) e dagli oneri (costo promiscuo)



relativi ad una parte del personale dipendente la cui attività riguarda solo parzialmente la gestione commerciale della Stazione M.ma.

I costi strettamente inerenti sono registrati nel momento in cui si manifestano, mentre i costi promiscui vengono registrati nella contabilità separata alla fine dell'esercizio e sono determinati ai sensi dell'art. 109 del TUIR approvato con D.P.R. 22/12/86, 917: l'importo relativo agli oneri promiscui è contabilizzato nel conto economico dell'attività commerciale, nella misura derivante dal rapporto tra i ricavi commerciali ed il totale dei ricavi dell'Ente.

Nel cap. 32 "Oneri vari straordinari", risultano impegnate e versate, per € 85.996,46, le quote di ammortamento dovute allo Stato relative a n. due gru semoventi ITALGRU.

Per quanto concerne le spese in conto capitale si elencano di seguito i capitoli più rilevanti:

#### Cap. 33/bis - **Acquisizione e ristrutturazione immobili e opere portuali**

Nell'anno in esame risultano impegnate 2.561 migliaia di euro per:

- Lavori di manutenzione e ristrutturazione della pavimentazione e degli impianti della Banchina Migliaia/euro	628
n. 2 del Porto di Ancona	"
- Lavori di straordinaria manutenzione della pavimentazione relativa ad alcuni tratti del canale di scorrimento e del piazzale della banchina 14 per una superficie totale di circa 37.000 mq.	293
- Ristrutturazione Molo della Lanterna (ex Mosciolinari) - Integrazione fondi già stanziati nel 1998 a seguito di perizia di variante e suppletiva ed oneri per transazione definitiva con la ditta Gran Premio Costruzioni a seguito dell'arbitrato promosso dalla medesima ditta.	"
- Lavori di demolizione di manufatti e fabbricati lungo la via da Chio e di nuova sistemazione delle cabine di trasformazione MT/BT nel porto di Ancona. (appalto lavori 231 mila euro + servizio di raccolta, trasporto e conferimento a discarica dei materiali contenuti all'interno dei locali 2 mila euro + intervento di spostamento cabine elettriche 10 mila euro)	"
	243

- Lavori di straordinaria manutenzione della pavimentazione e degli impianti della Banchina n. 21 del Porto di Ancona	"	231
- Lavori di straordinaria manutenzione delle pavimentazioni di alcune aree della Nuova Darsena e della banchina n. 23	"	216
- Incarico professionale per la redazione del progetto preliminare e per la D.L., misura e contabilità e coordinamento sicurezza in fase di esecuzione dei lavori relativi alla realizzazione di rete fonia dati e videosorveglianza dell'area portuale di Ancona	"	115
- Lavori di straordinaria manutenzione di una porzione della pavimentazione del piazzale di deposito del "Molo Rizzo"	"	68
- Lavori di straordinaria manutenzione di un locale marittimo sito in Via da Chio, da destinare all'uso della ditta concessionaria del servizio idrico nel Porto di Ancona	"	48
- Lavori di realizzazione di una piattaforma in calcestruzzo per l'installazione di una struttura amovibile per operazioni di scansione RX da ubicare presso la Nuova Darsena.	"	41
- Lavori di manutenzione straordinaria alla segnaletica stradale verticale ed orizzontale di indicazione per il porto, dalla S.S. 16 all'asse attrezzato presso il porto comprensivi degli oneri per la direzione lavori, contabilità lavori e ispettore di cantiere.	"	39
- Lavori di manutenzione straordinaria per tamponamento di un sgrotto sulla parete della banchina Mandracchio del Porto di Ancona	"	35
- Realizzazione parcheggio TIR - II° lotto. Integrazione fondi già stanziati nel 2002 a seguito di perizia di variante.	"	26
- Lavori di rifiorimento della scogliera ZIPA, a confine del Porto Turistico, antistante la darsena cantieristica	"	25
- Effettuazioni di indagini sulle strutture in conglomerato cementizio armato dei locali sottostanti via XXIX settembre secondo quanto prescritto dal CONSULP nell'ambito del progetto di riorganizzazione della viabilità varco da Chio. Noleggio di attrezzature, fornitura di materiali e mano d'opera per la realizzazione delle indagini stesse (prove di carico).	"	21

- Intervento per attivazione aree attrezzate al Molo Rizzo e alla Nuova Darsena, per sosta Tir e deposito contenitori contenenti merci pericolose comprensivo degli oneri per i lavori di installazione dei contenitori per le utenze idriche ed incarico professionale per la predisposizione di documento di sicurezza, a completamento della progettazione preliminare ed esecutiva per la realizzazione di aree di sosta per merci pericolose (appalto affidato nell'esercizio 2001)	"	21
- Intervento di riqualificazione e ammodernamento sulla pesa pubblica per autocarri alla Nuova Darsena del Porto di Ancona	"	20
- Intervento di rifacimento della segnaletica orizzontale sulle strade e piazzali del Porto Storico, della Nuova Darsena e delle aree comuni	"	18
- Montaggio di una struttura coperta amovibile presso la corte esterna dell'edificio ex Sala Pompe, nei pressi della banchina n. 7	"	17
- Lavori di manutenzione straordinaria di verniciatura completa delle strutture in acciaio delle pensiline e dei servizi igienici presso la fermata ferroviaria di Ancona M.ma	"	14
- Intervento di manutenzione straordinaria a n. 23 respingenti di fine binario ferroviario presente nell'ambito portuale e per il ripristino di tre deviatori sulla linea ferroviaria portuale	"	10
- Lavori di manutenzione straordinaria agli impianti di condizionamento di alcuni locali sede dell'Autorità Portuale	"	8
- Lavori di straordinaria manutenzione della pavimentazione ed impianti delle aree retrostanti la Capitaneria di Porto; integrazione fondi per opere aggiuntive già stanziati nel 2002	"	7
- Lavori di adeguamento dello spazio esterno adiacente la torre di smistamento dell'impianto a nastri trasportatori presso il piazzale della Nuova Darsena del Porto di Ancona per l'installazione di un prefabbricato ad uso servizi igienici	"	7
- Lavori di manutenzione straordinaria dell'area circostante la portella "Panunzi	"	4
- Interventi vari	"	139
		<b>Totale Euro/migliaia</b>
		<b>2.561</b>



### Cap. 33/ter - Escavazione fondali

Risultano impegnate 95 migliaia di euro; 85 migliaia di euro per indagini, rilievi, analisi e raccolta di dati per la redazione del progetto esecutivo "lavori di escavo specchio acqueo cantieri minori" e 10 migliaia di euro, per incarico per identificazione mezzi effossori necessari per le operazioni di escavo per il ripristino delle quote previste dal Piano Regolatore Portuale, lungo le banchine 19-20-21-22.

### Cap. 33/quater - Opere di grande infrastrutturazione

Risultano impegnate 429 migliaia di euro relativamente ai seguenti interventi:

- Incarico professionale per la progettazione definitiva, esecutiva e coordinamento per la sicurezza in fase di progettazione dei lavori di raccordo ferroviario alla nuova Darsena compresi oneri per rilievi, indagini, consulenza geologo-tecnica finalizzata alla redazione del progetto	Migliaia/euro	268
- Realizzazione di due pontili per miglionamento e potenziamento degli accosti esistenti nella fascia antistante l'area ZIPA del Porto di Ancona; integrazione fondi già stanziati nel 2001 per perizia di variante e suppletiva, nonché per i lavori di ripristino del masso di sovraccarico della vecchia scogliera e per l'intervento di trasporto e conferimento in discarica autorizzata dei rifiuti rinvenuti con l'esecuzione di scavi per la realizzazione di travi di contrasto durante i suddetti lavori di realizzazione dei due pontili	" "	80
- Realizzazione di nuova sede del Gruppo Ormezzatori e Corpo dei Piloti; integrazione fondi già stanziati nel 2002 per oneri derivanti dalla perizia di variante	" "	32
- Interventi vari nell'ambito dei lavori di modifica del raccordo delle banchine 10 e 11 all'ormeggio delle navi traghetto	" "	39
- Varie	" "	10
<b>Totale Euro/migliaia</b>		<b>429</b>





### Cap. 33/sexties - Realizzazione 3<sup>a</sup> fase opere a mare


E' stato iscritto l'importo di € 8.780.000,00 corrispondente al finanziamento derivante dalla stipula del terzo contratto di mutuo di cui alla legge 413/98 e D.M. 2.5.01. Poiché il finanziamento è finalizzato alla realizzazione di tale opera, la somma iscritta fra le entrate è stata impegnata nel medesimo esercizio 2003 fra le uscite nel presente capitolo. L'importo impegnato nel bilancio in esame, va ad aggiungersi a quello registrato nel corso dell'anno 2002 relativo ai primi due contratti di mutuo, per complessivi 42.865 migliaia di euro.

### Cap. 34 - Impianti ed attrezzature portuali

E' stato impegnato l'importo di € 229.055,76 per far fronte alla fornitura di:

- Manufatto amovibile, da destinare alle operazioni di scansione RX, da ubicare presso la Nuova Darsena	Migliaia/euro	108
- n. 3 celle di magazzino prefabbricate a servizio del Posto Ispezione Frontaliero del Ministero della Salute di Ancona	"	68
- Struttura coperta prefabbricata da posizionare nella corte esterna della ex sala pompe nei pressi della banchina 7 compresa di impianto elettrico	"	47
- Modulo prefabbricato monoblocco amovibile ad uso servizi igienici per i lavoratori portuali presso l'impianto a nastri trasportatori per il carbone alla Nuova Darsena.	"	4
- Varie	"	2
	<b>Totale Euro/migliaia</b>	<b>229</b>

Complessivamente il bilancio consuntivo per l'esercizio 2003 presenta, per quanto concerne la gestione di competenza, uscite correnti per € 3.948.733,24, uscite in conto capitale per € 12.143.798,48 ed uscite per partite di giro per € 666.449,52, per un totale di € 16.758.981,24.



Per quanto concerne, invece, la gestione dei residui è da evidenziare che i crediti eliminati riguardano canoni demaniali per € 3.345,19, rimborsi vari per € 3.405,83, il contributo regionale relativo ad oneri di progettazione della nuova banca di allestimento Fincantieri per € 1.390,32, IVA per € 1.231,79 e per partite varie per € 116,98; l'eliminazione dei debiti riguarda economie su forniture e prestazioni per € 109.374,97 mentre l'importo di € 782.702,58 è dovuto all'eliminazione dal cap. 47 "Indennità di anzianità" del debito registrato nel corso degli anni, nei confronti del personale dipendente per il trattamento di fine rapporto. Trattasi in realtà di adeguamento delle modalità di registrazione di tale partita, alle disposizioni, in materia, richiamate anche dalla circolare n. 14 del 01.03.1993 del Ministero del Tesoro con le quali, è prevista la sola registrazione nel conto economico delle quote annuali del T.F.R. con relativo accantonamento ad apposito fondo del passivo dello Stato Patrimoniale, mentre nel conto finanziario vanno registrati i soli importi erogati nell'anno. L'Autorità Portuale, fino all'anno 2002, per un'esigenza di continuità delle scritture contabili, ha mantenuto il sistema di rilevazione del T.F.R. adottato precedentemente dall'Azienda Mezzi Meccanici, mediante il quale la quota di indennità di anzianità per il personale dipendente, oltre ad essere rilevata nel conto economico veniva impegnata nel conto finanziario (cap. 47 delle uscite in conto capitale) con conseguente rilevazione del debito che andava a confluire nei residui passivi. Ravvisata pertanto l'esigenza di adeguare le scritture alle disposizioni in materia, è stato individuato apposito procedimento, con il quale sono stati eliminati i residui dal cap. 47 del finanziario ed è stato tramutato il relativo importo, già esistente nello Stato Patrimoniale fra i debiti, nella voce specifica di "Fondo liquidazione indennità di anzianità per il personale". A tal fine, è stata rilevata una sopravvenienza attiva per l'eliminazione del residuo passivo (debito dello Stato Patrimoniale), ed una sopravvenienza passiva per accantonare al fondo l'importo, comunque dovuto dall'Autorità Portuale, al proprio personale dipendente per il T.F.R. maturato.

Con l'operazione citata si verifica quanto segue:

- il Conto Economico dell'anno 2003, registrando una sopravvenienza attiva ed una sopravvenienza passiva di pari importo, non subisce variazioni per ciò che concerne la determinazione del reddito di esercizio;
- lo Stato Patrimoniale, complessivamente, registra fra le passività minori debiti, ma anche maggiori importi accantonati a fondo e pertanto non subisce variazioni, in quanto le passività registrano una partita positiva per la cancellazione del debito e una partita negativa per la costituzione del fondo;
- l'avanzo di amministrazione di € 17.980.315,99, poiché risulta al lordo delle quote T.F.R. accantonate a fondo, è da ritenersi vincolato per € 865.929,93 (valore del residuo eliminato più quota dell'anno 2003) per il pagamento del T.F.R. al personale dipendente.

Dall'anno in esame occorre quindi considerare, che non solo una parte delle disponibilità liquide sono vincolate al T.F.R., ma anche l'avanzo di amministrazione che non è più depurato di tale partita, come in passato.

Si riepilogano i risultati della gestione dell'esercizio finanziario 2003

	ENTRATE	USCITE	SALDO	
Correnti	€ 6.365.856,58	€ 3.948.733,24	€ 2.417.123,34 (+)	
c/capitale	€ 10.481.033,32	€ 12.143.798,48	€ 1.662.765,16 (-)	
p. giro	€ 666.449,52	€ 666.449,52	€ ==	
TOTALE	€ 17.513.339,42	€ 16.758.981,24	€ 754.358,18 (+)	Avanzo finanz. di competenza
			€ 16.343.370,37 (+)	Avanzo di amm.ne all'01/01/2003
			€ 9.490,11 (-)	Eliminaz. residui attivi
			€ 892.077,55 (+)	Eliminaz.residui passivi
			€ 17.980.315,99 (+)	Di cui indisponibile ai sensi del D.M.
			=====	29.11.02 euro
				167.171,06 e per euro 865.929,93 a garanzia del T.F.R. per il personale dipendente
	AVANZO DI AMM.NE			
	AL 31/12/2003			

**EVIDENZA PER EFFETTIVA DISPONIBILITA' DEL FONDO CASSA IN RELAZIONE AL CONTRIBUTO  
COMPENSATIVO DEL CANONE FINCIANTIERI INCASSATO NELL'ESERCIZIO 2001**

Ammontare fondo cassa al 31.12.2003	€	47.006.355,10
Di cui contributo compensativo del Canone Fincantieri relativo al periodo 2004-2022, non disponibile ai sensi della Legge 522/99 e Legge 88/2001	€	4.007.577,52
Fondo cassa disponibile al 31.12.2003	€	<u>42.998.777,58</u> =====

F.to IL COMMISSARIO  
(Dott. Paolo Annibaldi)

**RELAZIONE  
DEL COLLEGIO DEI REVISORI DEI CONTI**



## RELAZIONE DEL COLLEGIO DEI REVISORI DEI CONTI SUL BILANCIO CONSUNTIVO AL 31/12/2003

Il conto consuntivo al 31/12/2003, che è stato sottoposto all'approvazione del Comitato Portuale, comprende il conto finanziario, il conto economico e lo stato patrimoniale.

La gestione 2003 si è conclusa con un avanzo finanziario di euro 754.358,18, pari alla somma tra l'avanzo di parte corrente di euro 2.417.123,34 ed il saldo negativo dei movimenti di capitale per euro 1.662.765,16.

Il buon andamento della gestione si è riflesso sull'avanzo di amministrazione che aumenta da euro 16.343.370,37 al 1° gennaio 2003 ad euro 17.980.315,99 alla fine dell'esercizio, tenuto conto dell'eliminazione di residui attivi per euro 9.490,11 e di residui passivi per euro 892.077,55.

I dati finanziari comprendono i costi e ricavi dell'unica residuale attività commerciale della Stazione Marittima, in gestione diretta ai sensi dell'art. 6, lett. c, Legge 84/94, che per ragioni fiscali sono evidenziati in una autonomia contabilità.

Le risultanze del decorso esercizio sono dimostrate in sintesi come segue:

### CONTO FINANZIARIO

<b>Entrate</b>		
Correnti	Euro 6.365.856,58	
C/Capitale	Euro 10.481.033,32	
Partite di giro	Euro 666.449,52	
<b>TOTALE</b>		Euro 17.513.339,42
<b>Uscite</b>		
Correnti	Euro 3.948.733,24	
C/Capitale	Euro 12.143.798,48	
Partite di giro	Euro 666.449,52	
<b>TOTALE</b>		Euro 16.758.981,24

**Situazione Amministrativa**

Fondo di cassa all'inizio 2003

Riscossioni

Pagamenti

Euro	43.874.122,72(+)
Euro	12.786.411,20(+)
Euro	9.654.178,82(-)

Fondo di cassa alla fine 2003

Euro 47.006.355,10(+)

Residui Attivi

Residui Passivi

Euro	50.315.891,99
Euro	79.341.931,10

Euro 29.026.039,11(-)

Euro 17.980.315,99

Avanzo di amm.ne al 31/12/2003

Il Collegio ha preso atto che sono stati eliminati dalla gestione dei residui:

- Residui Attivi per euro 9.490,11, riguardanti soprattutto i canoni demaniali relativi a minori accertamenti per partite relative ad anni precedenti, a minori recuperi e rimborsi nonché al minore importo del contributo regionale destinato a finanziare gli oneri di progettazione in area portuale;

- Residui Passivi per euro 892.077,55, riguardanti economie realizzate su taluni capitoli di spese correnti ed in c/capitale, realizzate dopo aver adempiuto ai relativi obblighi contrattuali. Sono state, inoltre, eliminate dalla contabilità dei residui le somme accantonate per la costituzione del fondo per indennità di fine rapporto per euro 782.702,58; tale importo è stato correttamente iscritto nella parte passiva della situazione patrimoniale che figura per l'importo complessivo di euro 865.929,93, pari alle quote pregresse di euro 782.702,58, aumentate dell'accantonamento di competenza pari ad euro 83.227,35.

Il Collegio concorda sulla cancellazione delle suddette partite, sia attive che passive, dal conto dei residui e sulla sistemazione del fondo per indennità di fine rapporto.

La situazione di cassa può riassumersi come segue:



**Fondo cassa:**

Consistenza all'1/1/2003  
Cassa al 31/12/2003

Euro 43.874.122,72  
Euro 47.006.355,10

Variazioni in aumento

Euro 3.132.232,38

Il fondo cassa al 31/12/2003 comprende l'importo di euro/milioni 4.007,57 relativo al contributo compensativo del canone Fincantieri per il periodo 2004/2022, acquisito al c/c infruttifero presso la Tesoreria Provinciale, ma non disponibile.

La disponibilità di cassa suindicata comprende, altresì, gli accantonamenti per il TFR dei dipendenti per euro 865.929,23 che è depositata presso la Tesoreria Provinciale dello Stato, nel rispetto delle norme sulla tesoreria unica.

Come rappresentato in precedenza, i costi e ricavi derivanti dall'attività della Stazione Marittima, esercitata in gestione diretta dall'Autorità Portuale, sono compresi nei dati consuntivi sopra indicati.

Come per gli anni precedenti i risultati di gestione di questa residuale attività economica, sono evidenziati, ai fini fiscali, in una contabilità separata di cui di seguito si indicano le parti più significative:

- Ricavi (proventi traffico passeggeri, tariffe TIR, canoni di locazione Stazione Marittima, etc.)	Euro 2.760.359,11
- Spese (Manodopera, personale, pulizie, consumi vari, etc.)	Euro 1.803.625,75
- Utile prima delle imposte	Euro 956.733,36
- Imposte (IRAP, IRPEG)	Euro 420.737,53
- Utile dell'esercizio	Euro 535.995,83
	=====

Passando ad esaminare la gestione dell'Autorità Portuale nel decorso esercizio, si rappresenta che i proventi propri comprendono i canoni demaniali, i proventi del traffico passeggeri nonché dei magazzini e spazi portuali.

Le entrate proprie sono state accertate con un miglioramento rispetto alle previsioni assestate di euro 199.783,36.

Sono rimasti da riscuotere, a fine esercizio, euro 518.648,12 pari all'1% delle somme accertate al titolo II.

I canoni demaniali previsti in via definitiva, per euro 2.000.000,00 sono stati accertati per € 2.048.631,60, con un aumento di euro 48.631,60 da attribuirsi a maggiori introiti dovuti a nuove concessioni o a variazioni di quelle in atto. Nel predetto importo di euro 2.048.631,60 è compreso il canone di concessione per euro 383,33 mila corrisposto dalla società Ancona IMerci, concessionaria dell'attività di imbarco e sbarco merci e del nuovo impianto a nastri trasportatori per carbone alla Nuova Darsena.

In tema di canoni demaniali si rappresenta che l'Ente ha acquisito tra le entrate del bilancio finanziario ed ha effettivamente incassato l'importo dei contributi compensativi del canone Fincantieri relativi al periodo 1995/2022 (legge 522/99) per complessivi euro 5.869.761,98. Sono stati introitati alla gestione corrente, per gli anni fino al 2003, l'importo complessivo di euro 1.862.183,17, mentre la differenza di euro 4.007.578,81 resta indisponibile in deposito presso la Tesoreria Provinciale nel c/c intestato all'Autorità. Il Collegio che ha l'obbligo di certificare, che l'utilizzo dell'importo residuo avvenga con prelievi sul conto di tesoreria, nel febbraio di ciascun anno, attesta che il prelievo dal conto indisponibile, per l'anno 2003 è stato effettuato nel limite di euro 212.271,99.

In ordine alle diverse componenti di spesa si rappresenta che l'onere per il personale, rimasto nei limiti dell'assegnazione, registra una flessione di euro 40.544,25 rispetto alla previsione definitiva.

L'organico della segreteria tecnico-operativa, a fine 2003, risulta composto di nr. 23 dipendenti oltre al segretario generale. Inoltre, sono state assunte nr. 2 figure a tempo determinato per sopperire ad esigenze amministrative.

Nel totale dei dipendenti in servizio (nr. 23) sono compresi nr. 3 dichiarati in esubero, per l'espletamento di mansioni connesse alla gestione della stazione marittima.

La categoria IV espone impegni totali per euro 1.805.152,30 con una riduzione di euro 205.834,70, rispetto alla dotazione assestata. L'economie sono state soprattutto realizzate nel settore della gestione dei servizi portuali, nelle spese di pulizia uffici e locali portuali, acquisto materiale di consumo e spese legali, per l'attenzione posta dall'Autorità per il contenimento delle spese in questo delicato settore.

Per la realizzazione della 3° fase delle opere a mare in data 13/12/2002 sono stati stipulati 3 contratti di mutuo con la Deutsche Pfandbriefbank AG, con sede in Wiesbaden (Germania), a valere sull'autorizzazione prevista dalla L. 413/98 art. 9 e dal DM 2/5/01 di riparto delle somme tra i diversi porti.

Avendo i tre contratti decorrenza diversa, come da DM 2/5/01, ed essendo stati accertati i primi due nel bilancio del 2002 per euro 34.086.155,34, nel conto finanziario dell'anno 2003 è stato accertato l'importo del 3° contratto di mutuo pari ad euro 8.780.000,00.

Nell'esercizio 2002 è stato impegnato, in vista della realizzazione della 3° fase delle opere a mare, l'intero importo dei primi 2 contratti di mutuo per euro 34.086.155,34, mentre nel bilancio 2003 risulta impegnato il controvalore del 3° mutuo di euro 8.780.000,00. L'intero importo impegnato nel corso dei due esercizi 2002/2003 resta confermato nelle scritture in vista dell'avvio delle procedure di gara, dopo che il Consiglio dei Lavori Pubblici avrà espresso il proprio consenso alla progettazione delle opere effettuata dal locale ufficio del Genio civile opere marittime.

Gli oneri tributari sono stati impegnati per € 549.923,09 rispetto alla spesa di € 542.471,94 impegnata nel precedente esercizio. L'IRPEG e l'IRAP per la gestione economica della stazione marittima hanno portato ad un esborso di euro 420.737,53.

Tutto ciò premesso, il Collegio ritiene che il conto consuntivo al 31/12/2003 dell'Autorità Portuale di Ancona possa ottenere la prescritta approvazione del Comitato Portuale.

**Il Collegio dei Revisori dei Conti**

*F. Co* Dott. Giovanni COSSIGA

*F. Co* Dott. Antonio RENDA

*F. Co* Dott. Giuseppe DE TURRIS



## BILANCIO CONSUNTIVO









**AUTORITA' PORTUALE ANCONA**  
**MOLO SANTA MARIA - PORTO 60121 ANCONA (AN)**  
 00093910420

**Bilancio Consolidato**  
 Data Emissione : 20/05/2004  
 Ora Emissione : 09:11  
 Pagina : 2  
 A

Capitolo Articolo	Denominazione	PREVISIONE				SOMME ACCERTATE				Differenze rispetto alle previsioni	
		Previsione Iniziale 4	Variazioni in + 5	Variazioni in - 6	Definitive 7 (4+5-6)	Riscosse 8	Rimaste da riscuotere 9 (10-8)	Totali Accertati 10 (8+9)	in più 11 (10 - 7)	in meno 12 (7 - 10)	
7	Devoluzione delle quote di tasse portuali destinate al pagamento della	0,00	0,00	0,00	0,00	0,00	0,00	0,00	0,00	0,00	0,00
	<b>Totale Categoria 1.</b>	<b>1.692.177,00</b>	<b>0,00</b>	<b>163.673,00</b>	<b>1.528.504,00</b>	<b>976.592,43</b>	<b>679.480,79</b>	<b>1.656.073,22</b>	<b>127.569,22</b>	<b>0,00</b>	<b>0,00</b>
<b>CATEGORIA : 2 Trasferimenti da parte delle Regioni</b>											
8.1	Contributo della Regione (Legge.....)	0,00	0,00	0,00	0,00	0,00	0,00	0,00	0,00	0,00	0,00
	<b>Totale Categoria 2.</b>	<b>0,00</b>	<b>0,00</b>	<b>0,00</b>	<b>0,00</b>	<b>0,00</b>	<b>0,00</b>	<b>0,00</b>	<b>0,00</b>	<b>0,00</b>	<b>0,00</b>
<b>CATEGORIA : 3 Trasferimenti da parte dei Comuni e delle Province</b>											
8.2	Contributi comunali	0,00	0,00	0,00	0,00	0,00	0,00	0,00	0,00	0,00	0,00
8.3	Contributi provinciali	0,00	0,00	0,00	0,00	0,00	0,00	0,00	0,00	0,00	0,00
	<b>Totale Categoria 3.</b>	<b>0,00</b>	<b>0,00</b>	<b>0,00</b>	<b>0,00</b>	<b>0,00</b>	<b>0,00</b>	<b>0,00</b>	<b>0,00</b>	<b>0,00</b>	<b>0,00</b>
<b>CATEGORIA : 4 Trasferimenti da parte di altri Enti del settore pubblico</b>											
9	Contributi Camere di Commercio	0,00	0,00	0,00	0,00	0,00	0,00	0,00	0,00	0,00	0,00
10	Contributi altri Enti Pubblici	0,00	0,00	0,00	0,00	0,00	0,00	0,00	0,00	0,00	0,00
11	Contributi diversi	0,00	0,00	0,00	0,00	0,00	0,00	0,00	0,00	0,00	0,00
	<b>Totale Categoria 4.</b>	<b>0,00</b>	<b>0,00</b>	<b>0,00</b>	<b>0,00</b>	<b>0,00</b>	<b>0,00</b>	<b>0,00</b>	<b>0,00</b>	<b>0,00</b>	<b>0,00</b>
	<b>Categoria 1.</b>	<b>1.692.177,00</b>	<b>0,00</b>	<b>163.673,00</b>	<b>1.528.504,00</b>	<b>976.592,43</b>	<b>679.480,79</b>	<b>1.656.073,22</b>	<b>127.569,22</b>	<b>0,00</b>	<b>0,00</b>
	<b>Categoria 2.</b>	<b>0,00</b>	<b>0,00</b>	<b>0,00</b>	<b>0,00</b>	<b>0,00</b>	<b>0,00</b>	<b>0,00</b>	<b>0,00</b>	<b>0,00</b>	<b>0,00</b>
	<b>Categoria 3.</b>	<b>0,00</b>	<b>0,00</b>	<b>0,00</b>	<b>0,00</b>	<b>0,00</b>	<b>0,00</b>	<b>0,00</b>	<b>0,00</b>	<b>0,00</b>	<b>0,00</b>
	<b>Categoria 4.</b>	<b>0,00</b>	<b>0,00</b>	<b>0,00</b>	<b>0,00</b>	<b>0,00</b>	<b>0,00</b>	<b>0,00</b>	<b>0,00</b>	<b>0,00</b>	<b>0,00</b>
	<b>Totale Titolo 1</b>	<b>1.692.177,00</b>	<b>0,00</b>	<b>163.673,00</b>	<b>1.528.504,00</b>	<b>976.592,43</b>	<b>679.480,79</b>	<b>1.656.073,22</b>	<b>127.569,22</b>	<b>0,00</b>	<b>0,00</b>
<b>TITOLO : 2 ALTRE ENTRATE</b>											

**AUTORITA' PORTUALE ANCONA**  
**MOLO SANTA MARIA - PORTO 60121 ANCONA (AN)**  
 00093910420

**Bilancio Consumivo**  
 Data Emissione : 20/05/2004  
 Ora Emissione : 09:33  
 Pagina : 32

Residui inizio esercizio	GESTIONE DEI RESIDUI ATTIVI					GESTIONE DI CASSA			Totale dei residui attivi al termine esercizio	
	Riscossi	Rimasti da Riscuotere	Totali	Variazioni		Previsioni	Riscossioni	Differenze rispetto alle previsioni		
				in più	in meno			in più		in meno
13	14	15 (16 - 14)	16 (14 + 15)	17 (16-13)	18 (13-16)	19	20	21 (20-19)	22 (19-20)	23 (9 + 15)
0,00	0,00	0,00	0,00	0,00	0,00	0,00	0,00	0,00	0,00	0,00
692.614,24	426.234,80	266.379,43	692.614,23	0,00	0,00	1.425.944,00	1.402.827,23	0,99	23.117,76	945.860,22
0,00	0,00	0,00	0,00	0,00	0,00	0,00	0,00	0,00	0,00	0,00
0,00	0,00	0,00	0,00	0,00	0,00	0,00	0,00	0,00	0,00	0,00
0,00	0,00	0,00	0,00	0,00	0,00	0,00	0,00	0,00	0,00	0,00
3,10	0,00	0,00	0,00	0,00	3,10	0,00	0,00	0,00	0,00	0,00
3,10	0,00	0,00	0,00	0,00	3,10	0,00	0,00	0,00	0,00	0,00
2.582,28	2.578,28	0,00	2.578,28	0,00	4,00	2.578,00	2.578,28	0,28	0,00	0,00
0,00	0,00	0,00	0,00	0,00	0,00	0,00	0,00	0,00	0,00	0,00
0,00	0,00	0,00	0,00	0,00	0,00	0,00	0,00	0,00	0,00	0,00
2.582,28	2.578,28	0,00	2.578,28	0,00	4,00	2.578,00	2.578,28	0,28	0,00	0,00
692.614,24	426.234,80	266.379,43	692.614,23	0,00	0,01	1.425.944,00	1.402.827,23	0,99	23.117,76	945.860,22
0,00	0,00	0,00	0,00	0,00	0,00	0,00	0,00	0,00	0,00	0,00
3,10	0,00	0,00	0,00	0,00	3,10	0,00	0,00	0,00	0,00	0,00
2.582,28	2.578,28	0,00	2.578,28	0,00	4,00	2.578,00	2.578,28	0,28	0,00	0,00
695.199,62	428.813,08	266.379,43	695.192,51	0,00	7,11	1.428.522,00	1.405.405,51	1,27	23.117,76	945.860,22





**AUTORITA' PORTUALE ANCONA**  
**MOLO SANTA MARIA - PORTO 60121 ANCONA (AN)**  
 00093910420

**Bilancio Consuntivo**  
 Data Emissione : 20/05/2004  
 Ora Emissione : 09:11  
 Pagina : 4  
 A

CAPITOLO		GESTIONE DI COMPETENZA											
Capitolo Articolo	Denominazione	PREVISIONE					SOMME ACCERTATE					Differenze rispetto alle previsioni	
		Previsione iniziale 4	Variazioni in + 5	Variazioni in - 6	Definitive 7 (4+5-6)	Risorse 8	Rimaste da riscuotere 9 (10-8)	Totali Accertati 10 (8+9)	in più 11 (10 - 7)	in meno 12 (7 - 10)			
3	Totale Categoria 3.	20.000,00	0,00	0,00	20.000,00	15.212,42	92.428,10	107.640,52	87.640,52		0,00		
<b>CATEGORIA : 4 Entrate non classificabili in altre voci</b>													
24	Entrate varie ed eventuali	10.000,00	0,00	0,00	10.000,00	1.311,77	7.603,13	8.914,90	0,00		1.085,10		
	<b>Totale Categoria 4.</b>	<b>10.000,00</b>	<b>0,00</b>	<b>0,00</b>	<b>10.000,00</b>	<b>1.311,77</b>	<b>7.603,13</b>	<b>8.914,90</b>	<b>0,00</b>		<b>1.085,10</b>		
	Categoria 1.	2.465.000,00	0,00	0,00	2.465.000,00	2.208.647,36	310.665,61	2.519.312,97	57.288,23		2.975,26		
	Categoria 2.	2.025.000,00	0,00	10.000,00	2.015.000,00	1.965.963,69	107.951,28	2.073.914,97	58.914,97		0,00		
	Categoria 3.	20.000,00	0,00	0,00	20.000,00	15.212,42	92.428,10	107.640,52	87.640,52		0,00		
	Categoria 4.	10.000,00	0,00	0,00	10.000,00	1.311,77	7.603,13	8.914,90	0,00		1.085,10		
	<b>Totale Titolo 2</b>	<b>4.520.000,00</b>	<b>0,00</b>	<b>10.000,00</b>	<b>4.510.000,00</b>	<b>4.191.135,24</b>	<b>518.648,12</b>	<b>4.709.783,36</b>	<b>203.843,72</b>		<b>4.060,36</b>		
<b>TITOLO : 3 ENTRATE PER ALIENAZIONE DI BENI PATRIMONIALI E RISCOSSIONE DI CREDITI</b>													
<b>CATEGORIA : 1 Alienazione di immobili e diritti reali</b>													
25	Alienazione di immobili	0,00	0,00	0,00	0,00	0,00	0,00	0,00	0,00		0,00		0,00
26	Cessione di diritti reali	0,00	0,00	0,00	0,00	0,00	0,00	0,00	0,00		0,00		0,00
	<b>Totale Categoria 1.</b>	<b>0,00</b>	<b>0,00</b>	<b>0,00</b>	<b>0,00</b>	<b>0,00</b>	<b>0,00</b>	<b>0,00</b>	<b>0,00</b>		<b>0,00</b>		<b>0,00</b>
<b>CATEGORIA : 2 Alienazione di immobilizzazioni tecniche diverse e di beni immateriali</b>													
27	Cessione di immobilizzazioni tecniche	0,00	0,00	0,00	0,00	0,00	0,00	0,00	0,00		0,00		0,00
28	Cessione di brevetti e progetti	0,00	0,00	0,00	0,00	0,00	0,00	0,00	0,00		0,00		0,00
	<b>Totale Categoria 2.</b>	<b>0,00</b>	<b>0,00</b>	<b>0,00</b>	<b>0,00</b>	<b>0,00</b>	<b>0,00</b>	<b>0,00</b>	<b>0,00</b>		<b>0,00</b>		<b>0,00</b>
<b>CATEGORIA : 3 Realizzo di valori mobiliari</b>													
29	Realizzo di somme investite in titoli e valori mobiliari diversi	0,00	61.875,00	0,00	61.875,00	61.875,00	0,00	61.875,00	0,00		0,00		0,00

**AUTORITA' PORTUALE ANCONA**  
**MOLO SANTA MARIA - PORTO 60121 ANCONA (AN)**  
 00093910420

**Bilancio Consuntivo**  
 Data Emissione: 20/05/2004  
 Ora Emissione: 09:33  
 Pagina: 4

GESTIONE DEI RESIDUI ATTIVI				GESTIONE DI CASSA				Totale dei residui attivi al termine esercizio
Residui inizio esercizio 13	Riscossi 14	Rimasti da Riscuotere 15 (16 - 14)	Totali 16 (14 + 15)	Variazioni		Differenze rispetto alle previsioni		
				in più 17 (16-13)	in meno 18 (13-16)	in più 21 (20-19)	in meno 22 (19-20)	
52.280,45	35.333,53	13.541,09	48.874,62	0,00	3.405,83	45.000,00	50.545,95	105.969,19
4.455,83	2.242,71	2.213,12	4.455,83	0,00	0,00	10.000,00	3.554,48	9.816,25
4.455,83	2.242,71	2.213,12	4.455,83	0,00	0,00	10.000,00	3.554,48	9.816,25
391.097,83	364.799,51	26.298,32	391.097,83	0,00	0,00	2.495.000,00	2.573.446,87	336.963,93
246.109,73	196.718,13	45.939,98	242.658,11	0,00	3.451,62	2.015.000,00	2.162.681,82	153.891,26
52.280,45	35.333,53	13.541,09	48.874,62	0,00	3.405,83	45.000,00	50.545,95	105.969,19
4.455,83	2.242,71	2.213,12	4.455,83	0,00	0,00	10.000,00	3.554,48	9.816,25
693.943,84	599.093,88	87.992,51	687.086,39	0,00	6.857,45	4.565.000,00	4.790.229,12	606.640,63
0,00	0,00	0,00	0,00	0,00	0,00	0,00	0,00	0,00
0,00	0,00	0,00	0,00	0,00	0,00	0,00	0,00	0,00
0,00	0,00	0,00	0,00	0,00	0,00	0,00	0,00	0,00
0,00	0,00	0,00	0,00	0,00	0,00	0,00	0,00	0,00
0,00	0,00	0,00	0,00	0,00	0,00	61.875,00	61.875,00	0,00

Capitolo Articolo		Denominazione	PREVISIONE				SOMME ACCERTATE				Differenze rispetto alle previsioni		
			Previsione Iniziale 4	Variazioni in + 5	Variazioni in - 6	Definitive 7 (4+5-6)	Risorse 8	Rimaste da riscontare 9 (10-8)	Totale Accertati 10 (8+9)	in più 11 (10-7)	in meno 12 (7-10)		
		GESTIONE DI COMPETENZA											
		CAPITOLO											
		CATEGORIA : 4 Riscossione di crediti											
30		Prelevamenti da depositi bancari	0,00	0,00	0,00	0,00	0,00	0,00	0,00	0,00	0,00	0,00	0,00
31		Prelevamenti da altri depositi bancari	0,00	0,00	0,00	0,00	0,00	0,00	0,00	0,00	0,00	0,00	0,00
32		Riscossione da Compagnie Assicuratrici	0,00	0,00	0,00	0,00	0,00	0,00	0,00	0,00	0,00	0,00	0,00
33		Ritiro di depositi a cauzione presso terzi	0,00	0,00	0,00	0,00	0,00	0,00	0,00	0,00	0,00	0,00	0,00
34		Riscossione di prestiti ed anticipazioni a breve termine	5.164,00	0,00	0,00	5.164,00	0,00	1.549,37	1.549,37	0,00	1.549,37	0,00	3.614,63
35		Riscossione di altri crediti	0,00	0,00	0,00	0,00	0,00	0,00	0,00	0,00	0,00	0,00	0,00
		<b>Totale Categoria 4</b>	<b>5.164,00</b>	<b>0,00</b>	<b>0,00</b>	<b>5.164,00</b>	<b>0,00</b>	<b>1.549,37</b>	<b>1.549,37</b>	<b>0,00</b>	<b>1.549,37</b>	<b>0,00</b>	<b>3.614,63</b>
		<b>Totale Titolo 3</b>	<b>5.164,00</b>	<b>61.875,00</b>	<b>0,00</b>	<b>67.039,00</b>	<b>61.875,00</b>	<b>1.549,37</b>	<b>63.424,37</b>	<b>0,00</b>	<b>63.424,37</b>	<b>0,00</b>	<b>3.614,63</b>
		TITOLO : 4 ENTRATE DERIVANTI DA TRASFERIMENTI IN CONTO CAPITALE											
		CATEGORIA : 1 Trasferimenti dello Stato											
36.1		Contributo dello Stato per esecuzione opere d'arte alla Legge 84/94	1.618.575,00	123,00	0,00	1.618.698,00	1.618.697,81	0,00	1.618.697,81	0,00	1.618.697,81	0,00	0,19
36.2		Escavazione fondali	0,00	0,00	0,00	0,00	0,00	0,00	0,00	0,00	0,00	0,00	0,00
36.3		Contributo dello Stato per opere di grande infrastrutturazione	0,00	0,00	0,00	0,00	0,00	0,00	0,00	0,00	0,00	0,00	0,00

AUTORITA' PORTUALE ANCONA

MOLO SANTA MARIA - PORIO 60121 ANCONA (AN)

00093910420

Bilancio Consuntivo

Data Emissione : 20/05/2004

Ora Emissione : 09:11

Pagina : 5

A

**AUTORITA' PORTUALE ANCONA**  
**MOLO SANTA MARIA - PORTO 60121 ANCONA (AN)**  
 00093910420

**Bilancio Consumivo**  
 Data Emissione : 20/05/2004  
 Ora Emissione : 09:33  
 Pagina : 5  
 B  
 50/14

Residui inizio esercizio	GESTIONE DEI RESIDUI ATTIVI					GESTIONE DI CASSA					Totale dei residui attivi al termine esercizio
	Riscossi	Rimasti da Riscuotere	Totali	Variazioni		Previsioni	Riscossioni	Differenze rispetto alle previsioni			
				in più	in meno			in più	in meno		
13	14	15 (16 - 14)	16 (14 + 15)	17 (16-13)	18 (13-16)	19	20	21 (20-19)	22 (19-20)	23 (9 + 15)	
0,00	0,00	0,00	0,00	0,00	0,00	61.875,00	61.875,00	0,00	0,00	0,00	
0,00	0,00	0,00	0,00	0,00	0,00	0,00	0,00	0,00	0,00	0,00	
0,00	0,00	0,00	0,00	0,00	0,00	0,00	0,00	0,00	0,00	0,00	
0,00	0,00	0,00	0,00	0,00	0,00	0,00	0,00	0,00	0,00	0,00	
0,00	0,00	0,00	0,00	0,00	0,00	0,00	0,00	0,00	0,00	1.549,37	
0,00	0,00	0,00	0,00	0,00	0,00	0,00	0,00	0,00	0,00	0,00	
0,00	0,00	0,00	0,00	0,00	0,00	0,00	0,00	0,00	0,00	1.549,37	
0,00	0,00	0,00	0,00	0,00	0,00	0,00	0,00	0,00	0,00	0,00	
0,00	0,00	0,00	0,00	0,00	0,00	61.875,00	61.875,00	0,00	0,00	0,00	
0,00	0,00	0,00	0,00	0,00	0,00	0,00	0,00	0,00	0,00	1.549,37	
1.618.697,82	1.618.697,81	0,00	1.618.697,81	0,00	0,01	3.237.396,00	3.237.395,62	0,00	0,38	0,00	
1.048.251,87	0,00	1.048.251,87	1.048.251,87	0,00	0,00	0,00	0,00	0,00	0,00	1.048.251,87	
2.068.248,55	273.183,06	1.795.065,49	2.068.248,55	0,00	0,00	653.000,00	273.183,06	0,00	379.816,94	1.795.065,49	








**AUTORITA' PORTUALE ANCONA**  
**MOLO SANTA MARIA - PORTO 60121 ANCONA (AN)**  
 00093910420

**Bilancio Consuntivo**  
 Data Emisione : 20/05/2004  
 Ora Emisione : 09:11  
 Pagina : 7  
 A

CAPITOLO		GESTIONE DI COMPETENZA												
Capitolo Articolo	Denominazione	PREVISIONE					SOMME ACCERTATE					Differenze rispetto alle previsioni		
		Previsione Iniziale 4	Variazioni in + 5	Variazioni in - 6	Definitive 7 (4+5-6)	Riscosse 8	Rimaste da riscuotere 9 (10-8)	Totali Accertati 10 (8+9)	in più 11 (10 - 7)	in meno 12 (7 - 10)				
44	Contributi diversi	0,00	0,00	0,00	0,00	0,00	0,00	0,00	0,00	0,00	0,00	0,00	0,00	0,00
	<b>Totale Categoria 4.</b>	<b>0,00</b>	<b>0,00</b>	<b>0,00</b>	<b>0,00</b>	<b>0,00</b>	<b>0,00</b>	<b>0,00</b>	<b>0,00</b>	<b>0,00</b>	<b>0,00</b>	<b>0,00</b>	<b>0,00</b>	<b>0,00</b>
	Categoria 1.	10.416.575,00	123,00	0,00	10.416.698,00	1.635.697,81	8.781.911,14	10.417.608,95	911,14	0,00	0,19	0,00	0,00	0,00
	Categoria 2.	0,00	0,00	0,00	0,00	0,00	0,00	0,00	0,00	0,00	0,00	0,00	0,00	0,00
	Categoria 3.	0,00	0,00	0,00	0,00	0,00	0,00	0,00	0,00	0,00	0,00	0,00	0,00	0,00
	Categoria 4.	0,00	0,00	0,00	0,00	0,00	0,00	0,00	0,00	0,00	0,00	0,00	0,00	0,00
	<b>Totale Titolo 4</b>	<b>10.416.575,00</b>	<b>123,00</b>	<b>0,00</b>	<b>10.416.698,00</b>	<b>1.635.697,81</b>	<b>8.781.911,14</b>	<b>10.417.608,95</b>	<b>911,14</b>	<b>0,00</b>	<b>0,19</b>	<b>0,00</b>	<b>0,00</b>	<b>0,00</b>
<b>TITOLO : 5 ENTRATE DERIVANTI DA ACCENSIONI DI PRESTITI</b>														
<b>CATEGORIA : 1 Assunzione di mutui</b>														
45	Operazioni finanziarie a medio e lungo termine	0,00	0,00	0,00	0,00	0,00	0,00	0,00	0,00	0,00	0,00	0,00	0,00	0,00
	<b>Totale Categoria 1.</b>	<b>0,00</b>	<b>0,00</b>	<b>0,00</b>	<b>0,00</b>	<b>0,00</b>	<b>0,00</b>	<b>0,00</b>	<b>0,00</b>	<b>0,00</b>	<b>0,00</b>	<b>0,00</b>	<b>0,00</b>	<b>0,00</b>
<b>CATEGORIA : 2 Assunzione di altri debiti finanziari</b>														
46	Operazioni finanziarie a breve termine	0,00	0,00	0,00	0,00	0,00	0,00	0,00	0,00	0,00	0,00	0,00	0,00	0,00
47	Depositi di terzi a cauzione	0,00	0,00	0,00	0,00	0,00	0,00	0,00	0,00	0,00	0,00	0,00	0,00	0,00
	<b>Totale Categoria 2.</b>	<b>0,00</b>	<b>0,00</b>	<b>0,00</b>	<b>0,00</b>	<b>0,00</b>	<b>0,00</b>	<b>0,00</b>	<b>0,00</b>	<b>0,00</b>	<b>0,00</b>	<b>0,00</b>	<b>0,00</b>	<b>0,00</b>
	Categoria 1.	0,00	0,00	0,00	0,00	0,00	0,00	0,00	0,00	0,00	0,00	0,00	0,00	0,00
	Categoria 2.	0,00	0,00	0,00	0,00	0,00	0,00	0,00	0,00	0,00	0,00	0,00	0,00	0,00
	<b>Totale Titolo 5</b>	<b>0,00</b>	<b>0,00</b>	<b>0,00</b>	<b>0,00</b>	<b>0,00</b>	<b>0,00</b>	<b>0,00</b>	<b>0,00</b>	<b>0,00</b>	<b>0,00</b>	<b>0,00</b>	<b>0,00</b>	<b>0,00</b>
<b>TITOLO : 6 PARTITE DI GIRO</b>														
<b>CATEGORIA : 1 Entrate aventi natura di partite di giro</b>														
48	Ritenute erariali	470.000,00	0,00	0,00	470.000,00	431.153,50	2.738,97	433.892,47	0,00	0,00	36.107,53	0,00	0,00	0,00

**AUTORITA' PORTUALE ANCONA**  
**MOLO SANTA MARIA - PORTO 60121 ANCONA (AN)**  
00093910420




Residui inizio esercizio	GESTIONE DEI RESIDUI ATTIVI					GESTIONE DI CASSA					Totale dei residui attivi al termine esercizio
	Riscossi	Rimasti da riscotere	Totali	Variazioni		Previsioni	Riscossioni	Differenze rispetto alle previsioni			
				in più	in meno			in più	in meno		
13	14	15 (16 - 14)	16 (14 + 15)	17 (16-13)	18 (13-16)	19	20	21 (20-19)	22 (19-20)	23 (9 + 15)	
191.089,05	61.974,83	129.114,22	191.089,05	0,00	0,00	0,00	61.974,83	61.974,83	0,00	129.114,22	
229.823,32	61.974,83	167.848,49	229.823,32	0,00	0,00	0,00	61.974,83	61.974,83	0,00	167.848,49	
43.560.504,84	4.053.026,44	39.507.477,10	43.560.503,54	0,00	1,30	6.067.890,00	5.688.724,25	651,57	379.817,32	48.289.388,24	
162.942,16	70.913,65	90.638,19	161.551,84	0,00	1.390,32	70.914,00	70.913,65	0,00	0,35	90.638,19	
54.231,97	0,00	54.231,97	54.231,97	0,00	0,00	0,00	0,00	0,00	0,00	54.231,97	
229.823,32	61.974,83	167.848,49	229.823,32	0,00	0,00	0,00	61.974,83	61.974,83	0,00	167.848,49	
44.007.502,29	4.185.914,92	39.820.195,75	44.006.110,67	0,00	1.391,62	6.138.804,00	5.821.612,73	62.626,40	379.817,67	48.602.106,89	
0,00	0,00	0,00	0,00	0,00	0,00	0,00	0,00	0,00	0,00	0,00	
0,00	0,00	0,00	0,00	0,00	0,00	0,00	0,00	0,00	0,00	0,00	
0,00	0,00	0,00	0,00	0,00	0,00	0,00	0,00	0,00	0,00	0,00	
0,00	0,00	0,00	0,00	0,00	0,00	0,00	0,00	0,00	0,00	0,00	
0,00	0,00	0,00	0,00	0,00	0,00	0,00	0,00	0,00	0,00	0,00	
0,00	0,00	0,00	0,00	0,00	0,00	0,00	0,00	0,00	0,00	0,00	
0,00	0,00	0,00	0,00	0,00	0,00	0,00	0,00	0,00	0,00	0,00	
0,00	0,00	0,00	0,00	0,00	0,00	0,00	0,00	0,00	0,00	0,00	
0,00	0,00	0,00	0,00	0,00	0,00	0,00	0,00	0,00	0,00	0,00	
0,00	0,00	0,00	0,00	0,00	0,00	0,00	0,00	0,00	0,00	0,00	
0,00	0,00	0,00	0,00	0,00	0,00	0,00	0,00	0,00	0,00	0,00	
0,00	0,00	0,00	0,00	0,00	0,00	0,00	0,00	0,00	0,00	0,00	
87.187,89	2.893,34	84.294,55	87.187,89	0,00	0,00	470.000,00	434.046,84	0,00	35.953,16	87.035,52	

**AUTORITA' PORTUALE ANCONA**  
**MOLO SANTA MARIA - PORTO 60121 ANCONA (AN)**  
 00093910420

**Bilancio Consuntivo**

Data Emissione : 20/05/2004  
 Ora Emissione : 09:11  
 Pagina : 8  
 A

CAPITOLO		GESTIONE DI COMPETENZA											
Capitolo Articolo	Denominazione	PREVISIONE					SOMME ACCERTATE					Differenze rispetto alle previsioni	
		Previsione Iniziale 4	Variazioni in + 5	Variazioni in - 6	Definitive 7 (4+5-6)	Riscosse 8	Rimaste da riscuotere 9 (10-8)	Totali Accertati 10 (8+9)	in più 11 (10 - 7)	in meno 12 (7 - 10)			
49	Ritenute previdenziali ed assistenziali	105.000,00	0,00	0,00	105.000,00	92.079,15	53,67	92.132,82	0,00	2.867,18			
50	Ritenute diverse	0,00	0,00	0,00	0,00	0,00	0,00	0,00	0,00	0,00			
51	I.V.A.	130.000,00	0,00	0,00	130.000,00	35.458,71	42.667,16	78.125,87	0,00	51.874,13			
52	Recupero dal personale per anticipazioni concesse dall'Ente	0,00	0,00	0,00	0,00	0,00	0,00	0,00	0,00	0,00			
53	Trattenute per conto terzi	6.197,00	0,00	0,00	6.197,00	5.803,07	0,00	5.803,07	0,00	393,93			
54	Contabilit. ex Convenzione Ministero LL.PP. 25.7.91	0,00	0,00	0,00	0,00	0,00	0,00	0,00	0,00	0,00			
55	Rimborso di somme pagate per conto terzi	2.582,00	28.000,00	0,00	30.582,00	28.241,05	0,00	28.241,05	0,00	2.340,95			
56	Partite in sospeso	20.000,00	10.000,00	0,00	30.000,00	28.254,24	0,00	28.254,24	0,00	1.745,76			
<b>Totale Categoria 1.</b>		<b>733.779,00</b>	<b>38.000,00</b>	<b>0,00</b>	<b>771.779,00</b>	<b>620.989,72</b>	<b>45.459,80</b>	<b>666.449,52</b>	<b>0,00</b>	<b>105.329,48</b>			
<b>Totale Titolo 6</b>		<b>733.779,00</b>	<b>38.000,00</b>	<b>0,00</b>	<b>771.779,00</b>	<b>620.989,72</b>	<b>45.459,80</b>	<b>666.449,52</b>	<b>0,00</b>	<b>105.329,48</b>			
<b>Riepilogo dei Titoli</b>		<b>1.692.177,00</b>	<b>163.673,00</b>	<b>0,00</b>	<b>1.855.850,00</b>	<b>976.592,43</b>	<b>679.480,79</b>	<b>1.656.073,22</b>	<b>127.569,22</b>	<b>0,00</b>			
Titolo 2		4.520.000,00	10.000,00	0,00	4.510.000,00	4.191.135,24	518.648,12	4.709.783,36	203.843,72	4.060,36			
Titolo 3		5.164,00	0,00	0,00	67.039,00	61.875,00	1.549,37	63.424,37	0,00	3.614,63			
Titolo 4		10.416.575,00	123,00	0,00	10.416.698,00	1.635.697,81	8.781.911,14	10.417.608,95	911,14	0,19			
Titolo 5		0,00	0,00	0,00	0,00	0,00	0,00	0,00	0,00	0,00			
Titolo 6		733.779,00	38.000,00	0,00	771.779,00	620.989,72	45.459,80	666.449,52	0,00	105.329,48			
<b>TOTALE</b>		<b>17.367.695,00</b>	<b>99.998,00</b>	<b>173.673,00</b>	<b>17.294.020,00</b>	<b>7.486.290,20</b>	<b>10.027.049,22</b>	<b>17.513.339,42</b>	<b>332.324,08</b>	<b>113.004,66</b>			
Avanzo di Amministrazione Fondo iniziale di cassa		16.343.370,37	0,00	0,00	16.343.370,37	0,00	0,00	0,00	0,00	0,00			
<b>Riepilogo generale delle Entrate</b>		<b>33.711.065,37</b>	<b>99.998,00</b>	<b>173.673,00</b>	<b>33.637.390,37</b>	<b>7.486.290,20</b>	<b>10.027.049,22</b>	<b>17.513.339,42</b>	<b>332.324,08</b>	<b>16.456.375,03</b>			



**AUTORITA' PORTUALE ANCONA**  
**MOLO SANTA MARIA - PORTO 60121 ANCONA (AN)**  
 00093910420

Residui inizio esercizio	GESTIONE DEI RESIDUI ATTIVI										GESTIONE DI CASSA			Totale dei residui attivi al termine esercizio	
	Riscossi	Rimasti da riscuotere	Totali	Variazioni		Previsioni	Riscossioni	Differenze rispetto alle previsioni		in più	in meno	21 (20-19)	22 (19-20)		23 (9+15)
				14	15 (16-14)			16 (14+15)	17 (16-13)						
334,33	1,32	332,94	334,26	0,00	0,07	105.000,00	92.080,47	0,00	12.919,53	0,00	0,00	0,00	0,00	386,61	
0,00	0,00	0,00	0,00	0,00	0,00	0,00	0,00	0,00	0,00	0,00	0,00	0,00	0,00	0,00	
104.299,29	74.259,94	28.807,56	103.067,50	0,00	1.231,79	130.000,00	109.718,65	0,00	20.281,35	0,00	0,00	0,00	0,00	71.474,72	
0,00	0,00	0,00	0,00	0,00	0,00	0,00	0,00	0,00	0,00	0,00	0,00	0,00	0,00	0,00	
0,00	0,00	0,00	0,00	0,00	0,00	6.197,00	5.803,07	0,00	393,93	0,00	0,00	0,00	0,00	0,00	
0,00	0,00	0,00	0,00	0,00	0,00	0,00	0,00	0,00	0,00	0,00	0,00	0,00	0,00	0,00	
135,18	0,00	133,11	133,11	0,00	2,07	30.582,00	28.241,05	0,00	2.340,95	0,00	0,00	0,00	0,00	133,11	
9.851,44	9.144,52	706,92	9.851,44	0,00	0,00	40.000,00	37.398,76	0,00	2.601,24	0,00	0,00	0,00	0,00	706,92	
201.808,13	86.299,12	114.275,08	200.574,20	0,00	1.233,93	781.779,00	707.288,84	0,00	74.490,16	0,00	0,00	0,00	0,00	159.734,88	
201.808,13	86.299,12	114.275,08	200.574,20	0,00	1.233,93	781.779,00	707.288,84	0,00	74.490,16	0,00	0,00	0,00	0,00	159.734,88	
201.808,13	86.299,12	114.275,08	200.574,20	0,00	1.233,93	781.779,00	707.288,84	0,00	74.490,16	0,00	0,00	0,00	0,00	159.734,88	
695.199,62	428.813,08	266.379,43	695.192,51	0,00	7,11	1.428.522,00	1.405.405,51	1,27	23.117,76	0,00	0,00	0,00	0,00	945.860,22	
695.943,84	599.093,88	87.992,51	687.086,39	0,00	6.857,45	4.565.000,00	4.790.229,12	239.009,68	13.780,56	0,00	0,00	0,00	0,00	606.640,63	
0,00	0,00	0,00	0,00	0,00	0,00	61.875,00	61.875,00	0,00	0,00	0,00	0,00	0,00	0,00	1.549,37	
44.007.502,29	4.185.914,92	39.820.195,75	44.006.110,67	0,00	1.391,62	6.138.804,00	5.821.612,73	62.626,40	379.817,67	0,00	0,00	0,00	0,00	48.602.106,89	
0,00	0,00	0,00	0,00	0,00	0,00	0,00	0,00	0,00	0,00	0,00	0,00	0,00	0,00	0,00	
201.808,13	86.299,12	114.275,08	200.574,20	0,00	1.233,93	781.779,00	707.288,84	0,00	74.490,16	0,00	0,00	0,00	0,00	159.734,88	
45.598.453,88	5.300.121,00	40.288.842,77	45.588.963,77	0,00	9.490,11	12.975.980,00	12.786.411,20	301.637,35	491.206,15	0,00	0,00	0,00	0,00	50.315.891,99	
0,00	0,00	0,00	0,00	0,00	0,00	43.874.122,72	43.874.122,72	0,00	0,00	0,00	0,00	0,00	0,00	0,00	
45.598.453,88	5.300.121,00	40.288.842,77	45.588.963,77	0,00	9.490,11	56.850.102,72	56.660.533,92	301.637,35	491.206,15	0,00	0,00	0,00	0,00	50.315.891,99	

<b>Bilancio Consumivo</b>	
Data Emissione : 20/05/2004	Ora Emissione : 09:11
Pagina : 9	A

**AUTORITA' PORTUALE ANCONA**  
**MOLO SANTA MARIA - PORTO 60121 ANCONA (AN)**  
 00093910420

Capitolo Articolo	Denominazione	PREVISIONE						SOMME IMPEGNATE			Differenze rispetto alle previsioni		
		Previsione Iniziale 4	Variazioni in + 5	Variazioni in - 6	Definitive 7 (4+5-6)	Pagate 8	Rimaste da pagare 9 (10-8)	Totale Impegnate 10 (8+9)	in più 11 (10-7)	in meno 12 (7-10)			
2	3												

**Parte III - Spese**

**TITOLO :**

**CATEGORIA : 0**

1	Disavanzo di amministrazione	0,00	0,00	0,00	0,00	0,00	0,00	0,00	0,00	0,00	0,00	0,00	0,00
	<b>Totale Categoria 0.</b>	<b>0,00</b>	<b>0,00</b>	<b>0,00</b>	<b>0,00</b>	<b>0,00</b>	<b>0,00</b>	<b>0,00</b>	<b>0,00</b>	<b>0,00</b>	<b>0,00</b>	<b>0,00</b>	<b>0,00</b>
	<b>Totale Titolo</b>	<b>0,00</b>	<b>0,00</b>	<b>0,00</b>	<b>0,00</b>	<b>0,00</b>	<b>0,00</b>	<b>0,00</b>	<b>0,00</b>	<b>0,00</b>	<b>0,00</b>	<b>0,00</b>	<b>0,00</b>

**TITOLO : 1 SPESE CORRENTI**

**CATEGORIA : 1 Spese per gli organi dell'Ente**

1	Compensi, assegni, indennità e rimborsi agli Organi di	0,00	0,00	0,00	0,00	0,00	0,00	0,00	0,00	0,00	0,00	0,00	0,00
1.1	Indennità e rimborsi al Presidente	162.684,00	7.316,00	0,00	170.000,00	160.938,00	2.130,17	163.068,17	0,00	0,00	6.931,83	0,00	6.931,83
1.2	Gettoni presenza Comitato Portuale	15.494,00	0,00	0,00	15.494,00	0,00	12.007,85	12.007,85	0,00	0,00	3.486,15	0,00	3.486,15
1.3	Indennità e rimborsi al Collegio dei Revisori	28.405,00	1.595,00	0,00	30.000,00	7.939,77	20.788,45	28.728,22	0,00	0,00	1.271,78	0,00	1.271,78
	<b>Totale Categoria 1.</b>	<b>206.583,00</b>	<b>8.911,00</b>	<b>0,00</b>	<b>215.494,00</b>	<b>168.877,77</b>	<b>34.926,47</b>	<b>203.804,24</b>	<b>0,00</b>	<b>0,00</b>	<b>11.689,76</b>	<b>0,00</b>	<b>11.689,76</b>

**CATEGORIA : 2 Oneri per il personale in attività di servizio**

2	Emolumenti fissi al personale dipendente	832.000,00	8.000,00	0,00	840.000,00	835.313,38	752,39	836.065,77	0,00	0,00	3.934,23	0,00	3.934,23
3	Emolumenti variabili al personale dipendente	200.000,00	0,00	20.000,00	180.000,00	123.741,81	49.167,74	172.909,55	0,00	0,00	7.090,45	0,00	7.090,45

**AUTORITA' PORTUALE ANCONA**  
**MOLO SANTA MARIA - PORTO 60121 ANCONA (AN)**  
 00093910420

**Bilancio Consuntivo**  
 Data Emissione: 20/05/2004  
 Ora Emissione: 09:33  
 Pagina: 9/12  
 BILANCIO CONSUNTIVO

Residui inizio esercizio	GESTIONE DEI RESIDUI PASSIVI				GESTIONE DI CASSA				Totale dei residui passivi al termine esercizio	
	Pagati	Rimasti da Pagare	Totali	Variazioni	Previsioni	Pagamenti	Differenze rispetto alle previsioni			
13	14	15 (16 - 14)	16 (14 + 15)	in più 17 (16-13)	in meno 18 (13-16)	19	20	in più 21 (20-19)	in meno 22 (19-20)	23 (9 + 15)

**Parte II - Spese**

0,00	0,00	0,00	0,00	0,00	0,00	0,00	0,00	0,00	0,00	0,00
0,00	0,00	0,00	0,00	0,00	0,00	0,00	0,00	0,00	0,00	0,00
0,00	0,00	0,00	0,00	0,00	0,00	0,00	0,00	0,00	0,00	0,00
0,00	0,00	0,00	0,00	0,00	0,00	0,00	0,00	0,00	0,00	0,00

0,00	0,00	0,00	0,00	0,00	0,00	0,00	0,00	0,00	0,00	0,00
44.614,57	0,00	44.614,57	44.614,57	0,00	0,00	169.000,00	160.938,00	0,00	8.062,00	46.744,74
12.549,84	8.289,29	4.260,55	12.549,84	0,00	0,00	9.000,00	8.289,29	0,00	710,71	16.268,40
19.297,50	17.512,62	1.784,88	19.297,50	0,00	0,00	28.405,00	25.452,39	0,00	2.952,61	22.573,33
<b>76.461,91</b>	<b>25.801,91</b>	<b>50.660,00</b>	<b>76.461,91</b>	<b>0,00</b>	<b>0,00</b>	<b>206.405,00</b>	<b>194.679,68</b>	<b>0,00</b>	<b>11.725,32</b>	<b>85.586,47</b>

359,78	359,78	0,00	359,78	0,00	0,00	840.000,00	835.673,16	0,00	4.326,84	752,39
40.262,65	40.262,65	0,00	40.262,65	0,00	0,00	172.000,00	164.004,46	0,00	7.995,54	49.167,74



CAPITOLO		GESTIONE DI COMPETENZA										Differenze rispetto alle previsioni	
		PREVISIONE					SOMME IMPEGNATE						
Capitolo Articolo	Denominazione	Previsione Iniziale 4	Variazioni in + 5	Variazioni in - 6	Definitive 7 (4+5-6)	Pagate 8	Rimaste da pagare 9 (10-8)	Totale Impegnate 10 (8+9)	in più 11 (10-7)	in meno 12 (7-10)			
4	Emolumenti al personale non dipendente dall'Ente	0,00	0,00	0,00	0,00	0,00	0,00	0,00	0,00	0,00	0,00	0,00	
5	Indennità e rimborso spese per missioni	13.000,00	0,00	4.000,00	9.000,00	8.972,79	0,00	8.972,79	0,00	0,00	0,00	27,21	
6	Altri oneri per il personale	26.000,00	0,00	5.000,00	21.000,00	18.900,36	632,05	19.532,41	0,00	0,00	0,00	1.467,59	
6.2	Incentivi al personale dipendente	0,00	0,00	0,00	0,00	0,00	0,00	0,00	0,00	0,00	0,00	0,00	
7	Spese per l'organizzazione di corsi per il personale e partecipazione a spese	15.000,00	0,00	3.000,00	12.000,00	3.784,50	3.650,00	7.434,50	0,00	0,00	0,00	4.565,50	
8	Oneri previdenziali e assistenziali a carico dell'Ente	268.000,00	0,00	0,00	268.000,00	208.417,61	36.123,12	244.540,73	0,00	0,00	0,00	23.459,27	
	<b>Totale Categoria 2.</b>	<b>1.354.000,00</b>	<b>8.000,00</b>	<b>32.000,00</b>	<b>1.350.000,00</b>	<b>1.199.130,45</b>	<b>90.325,50</b>	<b>1.289.455,75</b>	<b>0,00</b>	<b>0,00</b>	<b>0,00</b>	<b>40.544,25</b>	
<b>CATEGORIA : 3 Oneri per il personale in quiescenza</b>													
9	Pensioni ed altri oneri similari a carico dell'Ente	0,00	0,00	0,00	0,00	0,00	0,00	0,00	0,00	0,00	0,00	0,00	
	<b>Totale Categoria 3.</b>	<b>0,00</b>	<b>0,00</b>	<b>0,00</b>	<b>0,00</b>	<b>0,00</b>	<b>0,00</b>	<b>0,00</b>	<b>0,00</b>	<b>0,00</b>	<b>0,00</b>	<b>0,00</b>	
<b>CATEGORIA : 4 Spese per l'acquisto di beni di consumo e servizi</b>													
10	Prestazioni di terzi per la gestione dei servizi portuali	1.150.000,00	50.000,00	0,00	1.200.000,00	889.915,31	191.268,91	1.081.184,22	0,00	0,00	0,00	118.815,78	
11	Prestazioni di terzi per manutenzioni, riparazioni ed adattamenti diversi	70.000,00	10.000,00	0,00	80.000,00	54.367,73	25.215,46	79.583,19	0,00	0,00	0,00	416,81	
12	Acquisto di materiale di consumo	20.000,00	35.000,00	0,00	55.000,00	25.272,84	14.910,11	40.182,95	0,00	0,00	0,00	14.817,05	
13	Noleggio di mezzi tecnici e spese per la conduzione di impianti tecnici	0,00	0,00	0,00	0,00	0,00	0,00	0,00	0,00	0,00	0,00	0,00	
14	Utenze varie	200.000,00	0,00	0,00	200.000,00	155.951,87	43.600,65	199.552,52	0,00	0,00	0,00	447,48	

## AUTORITA' PORTUALE ANCONA

MOLO SANTA MARIA - PORIO 60121 ANCONA (AN)

00093910420

## Bilancio Consuntivo

Data Emissione : 20/05/2004

Ora Emissione : 09:11

Pagina : 10

A



CAPITOLO		GESTIONE DI COMPETENZA											
Capitolo Articolo	Denominazione	PREVISIONE					SOMME IMPEGNATE					Differenze rispetto alle previsioni	
		Previsione Iniziale 4	Variazioni in + 5	Variazioni in - 6	Definitive 7 (4+5-6)	Pagate 8	Rimaste da pagare 9 (10-8)	Totali Impegnati 10 (8+9)	in più 11 (10-7)	in meno 12 (7-10)			
15	Materiale di economato	10.000,00	0,00	0,00	10.000,00	9.163,42	769,82	9.933,24	0,00	66,76			
16	Vestituario	1.000,00	0,00	0,00	1.000,00	0,00	990,00	990,00	0,00	10,00			
17	Spese di rappresentanza e di funzionamento degli Organi dell'Ente.	15.000,00	0,00	3.000,00	12.000,00	5.813,70	3.578,65	9.392,35	0,00	2.607,65			
18	Spese postali, telegrafiche e telefoniche	20.000,00	4.000,00	0,00	24.000,00	22.829,20	1.108,08	23.937,28	0,00	62,72			
19	Spese per consulenze, per studi ed altre analoghe prestazioni	20.000,00	5.000,00	0,00	25.000,00	15.252,40	7.165,73	22.418,13	0,00	2.581,87			
20	Locazioni passive	0,00	0,00	0,00	0,00	0,00	0,00	0,00	0,00	0,00			
21	Spese promozionali e di propaganda aventi attinenza allo sviluppo del	30.000,00	0,00	0,00	30.000,00	23.118,09	0,00	23.118,09	0,00	6.881,91			
21.2	Spese Pubblicitarie (Legge 25.2.87 N°67 e successive modifiche)	64.000,00	11.000,00	0,00	75.000,00	59.901,15	11.436,02	71.337,17	0,00	3.662,83			
22	Spese legali, giudiziarie e varie	30.000,00	0,00	0,00	30.000,00	9.031,43	7.073,63	16.105,06	0,00	13.894,94			
23	Premi di assicurazione	25.000,00	0,00	0,00	25.000,00	18.784,56	2.328,68	21.113,24	0,00	3.886,76			
24	Spese per pulizia uffici e locali portuali	170.000,00	0,00	0,00	170.000,00	102.574,37	39.177,50	141.751,87	0,00	28.248,13			
25.1	Spese diverse	60.000,00	13.987,00	0,00	73.987,00	59.746,49	4.806,50	64.552,99	0,00	9.434,01			
25.2	Oneri di concessione (conv. Min. LL.PP. 25.7.91 repertorio n. 1776 /	0,00	0,00	0,00	0,00	0,00	0,00	0,00	0,00	0,00			
	<b>Totale Categoria 4.</b>	<b>1.885.000,00</b>	<b>128.987,00</b>	<b>3.000,00</b>	<b>2.010.987,00</b>	<b>1.451.722,56</b>	<b>353.429,74</b>	<b>1.805.152,30</b>	<b>0,00</b>	<b>205.834,70</b>			
<b>CATEGORIA : 5</b>		<b>Trasferimenti passivi</b>											
26	Contributi aventi attinenza allo sviluppo dell'attività portuale	0,00	14.400,00	0,00	14.400,00	14.400,00	0,00	14.400,00	0,00	0,00			

**AUTORITA' PORTUALE ANCONA**  
**MOLO SANTA MARIA - PORTO 60121 ANCONA (AN)**  
 00095910420

**Bilancio Consumivo**

Data Emissione : 20/05/2004  
 Ora Emissione : 09:11  
 Pagina : 11  
 A

**AUTORITA' PORTUALE ANCONA**  
**MOLO SANTA MARIA - PORTO 60121 ANCONA (AN)**  
 00093910420

**Bilancio Consuntivo**  
 Data Emissione : 20/05/2004  
 Ora Emissione : 09:33  
 Pagina : 11

Residui inizio esercizio 13	GESTIONE DEI RESIDUI PASSIVI					GESTIONE DI CASSA					Totale dei residui passivi al termine esercizio 23 (9 + 15)
	Pagati 14	Rimasti da Pagare 15 (16 - 14)	Totali 16 (14 + 15)	Variazioni		Previsioni 19	Pagamenti 20	Differenze rispetto alle previsioni		Totale dei residui passivi al termine esercizio 23 (9 + 15)	
				in più 17 (16-13)	in meno 18 (13-16)			in più 21 (20-19)	in meno 22 (19-20)		
1.624,31	1.624,30	0,00	1.624,30	0,00	0,01	11.000,00	10.787,72	0,00	212,28	769,82	
0,00	0,00	0,00	0,00	0,00	0,00	1.000,00	0,00	0,00	1.000,00	990,00	
2.275,69	1.598,34	677,21	2.275,55	0,00	0,14	12.000,00	7.412,04	0,00	4.587,96	4.255,86	
0,00	0,00	0,00	0,00	0,00	0,00	24.000,00	22.829,20	0,00	1.170,80	1.108,08	
15.809,57	11.260,08	4.549,37	15.809,45	0,00	0,12	32.000,00	26.512,48	0,00	5.487,52	11.715,10	
0,00	0,00	0,00	0,00	0,00	0,00	0,00	0,00	0,00	0,00	0,00	
253,99	253,99	0,00	253,99	0,00	0,00	30.000,00	23.372,08	0,00	6.627,92	0,00	
6.107,35	5.838,79	232,41	6.071,20	0,00	36,15	75.000,00	65.739,94	0,00	9.260,06	11.668,43	
8.325,29	4.131,66	4.193,63	8.325,29	0,00	0,00	30.000,00	13.163,09	0,00	16.836,91	11.267,26	
12,39	0,00	0,00	0,00	0,00	12,39	22.000,00	18.784,56	0,00	3.215,44	2.328,68	
32.312,83	31.176,72	1.136,09	32.312,81	0,00	0,02	170.000,00	133.751,09	0,00	36.248,91	40.313,59	
7.755,07	4.806,38	2.944,16	7.750,54	0,00	4,53	73.987,00	64.552,87	0,00	9.434,13	7.750,66	
0,00	0,00	0,00	0,00	0,00	0,00	0,00	0,00	0,00	0,00	0,00	
<b>258.711,09</b>	<b>237.303,62</b>	<b>19.749,83</b>	<b>257.053,45</b>	<b>0,00</b>	<b>1.657,64</b>	<b>1.995.987,00</b>	<b>1.689.026,18</b>	<b>0,00</b>	<b>306.960,82</b>	<b>373.179,57</b>	
0,00	0,00	0,00	0,00	0,00	0,00	14.400,00	14.400,00	0,00	0,00	0,00	

Bilancio Consuntivo											
			Data Emissione : 20/05/2004		Ora Emissione : 09:11		Pagina : 12		A		
GESTIONE DI COMPETENZA											
CAPITOLO											
Capitolo Articolo	Denominazione	PREVISIONE				SOMME IMPEGNATE				Differenze rispetto alle previsioni	
		Previsione Iniziale 4	Variazioni in + 5	Variazioni in - 6	Definitive 7 (4+5-6)	Pagate 8	Rimaste da pagare 9 (10-8)	Totali Impegnati 10 (8+9)	in più 11 (10-7)	in meno 12 (7-10)	
<b>Totale Categoria 5.</b>		0,00	14.400,00	0,00	14.400,00	14.400,00	0,00	14.400,00	0,00	0,00	0,00
<b>CATEGORIA : 6 Oneri finanziari</b>											
27	Interessi passivi, spese e commissioni bancari	5.000,00	0,00	0,00	5.000,00	1,30	0,07	1,37	0,00	0,00	4.998,63
<b>Totale Categoria 6.</b>		5.000,00	0,00	0,00	5.000,00	1,30	0,07	1,37	0,00	0,00	4.998,63
<b>CATEGORIA : 7 Oneri tributari</b>											
28	Imposte, tasse e tributi vari	550.000,00	0,00	0,00	550.000,00	525.873,35	24.049,74	549.923,09	0,00	0,00	76,91
<b>Totale Categoria 7.</b>		550.000,00	0,00	0,00	550.000,00	525.873,35	24.049,74	549.923,09	0,00	0,00	76,91
<b>CATEGORIA : 8 Poste correttive e compensative di entrate correnti</b>											
29	Restituzioni e rimborsi diversi	5.000,00	0,00	0,00	5.000,00	0,00	0,00	0,00	0,00	0,00	5.000,00
<b>Totale Categoria 8.</b>		5.000,00	0,00	0,00	5.000,00	0,00	0,00	0,00	0,00	0,00	5.000,00
<b>CATEGORIA : 9 Spese non classificabili in altre voci</b>											
30	Spese per liti, arbitraggi, risarcimenti ed accessori	5.000,00	0,00	0,00	5.000,00	0,00	0,00	0,00	0,00	0,00	5.000,00
31	Fondo di riserva	125.987,00	0,00	125.987,00	0,00	0,00	0,00	0,00	0,00	0,00	0,00
32	Oneri vari straordinari	86.000,00	0,00	0,00	86.000,00	85.996,49	0,00	85.996,49	0,00	0,00	3,51
33.1	Spese per realizzo delle antrate	5.000,00	0,00	0,00	5.000,00	0,00	0,00	0,00	0,00	0,00	5.000,00
<b>Totale Categoria 9.</b>		221.987,00	0,00	125.987,00	96.000,00	85.996,49	0,00	85.996,49	0,00	0,00	10.003,51

**AUTORITA' PORTUALE ANCONA**  
**MOLO SANTA MARIA - PORTO 60121 ANCONA (AN)**  
 00093910420



Residui inizio esercizio	GESTIONE DEI RESIDUI PASSIVI				GESTIONE DI CASSA				Totale dei residui passivi al termine esercizio				
	Pagati	Rimasti da Pagare	Totali		Variazioni		Previsioni	Pagamenti		Differenze rispetto alle previsioni			
			13	14	15 (16-14)	16 (14+15)				in più	in meno	in più	in meno
0,00	0,00	0,00	0,00	0,00	0,00	0,00	0,00	19	20	21 (20-19)	22 (19-20)	23 (9+15)	0,00
24,93	0,00	0,00	0,00	0,00	0,00	24,93	1,30	5.000,00	1,30	0,00	0,00	4.998,70	0,07
24,93	0,00	0,00	0,00	0,00	0,00	24,93	1,30	5.000,00	1,30	0,00	0,00	4.998,70	0,07
56.240,15	53.315,63	2.434,52	55.750,15	0,00	490,00	580.000,00	579.188,98	811,02	811,02	0,00	0,00	26.484,26	26.484,26
56.240,15	53.315,63	2.434,52	55.750,15	0,00	490,00	580.000,00	579.188,98	811,02	811,02	0,00	0,00	26.484,26	26.484,26
0,00	0,00	0,00	0,00	0,00	0,00	5.000,00	0,00	5.000,00	0,00	0,00	0,00	5.000,00	0,00
0,00	0,00	0,00	0,00	0,00	0,00	5.000,00	0,00	5.000,00	0,00	0,00	0,00	5.000,00	0,00
0,00	0,00	0,00	0,00	0,00	0,00	0,00	0,00	0,00	0,00	0,00	0,00	0,00	0,00
0,00	0,00	0,00	0,00	0,00	0,00	0,00	0,00	0,00	0,00	0,00	0,00	0,00	0,00
351.655,33	351.655,33	0,00	351.655,33	0,00	438.000,00	437.651,82	437.651,82	348,18	348,18	0,00	0,00	5.000,00	0,00
0,00	0,00	0,00	0,00	0,00	0,00	5.000,00	0,00	5.000,00	0,00	0,00	0,00	5.000,00	0,00
351.655,33	351.655,33	0,00	351.655,33	0,00	448.000,00	447.651,82	447.651,82	10.348,18	10.348,18	0,00	0,00	10.348,18	0,00

**AUTORITA' PORTUALE ANCONA**  
**MOLO SANTA MARIA - PORTO 60121 ANCONA (AN)**  
 00093910420

**Bilancio Consuntivo**  
 Data Emissione : 20/05/2004  
 Ora Emissione : 09:11  
 Pagina : 13  
 A

CAPITOLO		GESTIONE DI COMPETENZA											
Capitolo Articolo	Denominazione	PREVISIONE					SOMME IMPEGNATE					Differenze rispetto alle previsioni	
		Previsione Iniziale	Variazioni in +	Variazioni in -	Definitive	Pagate	Rimaste da pagare	Totali Impegnati	in più	in meno			
2	3	4	5	6	7 (4+5-6)	8	9 (10-8)	10 (8+9)	11 (10-7)	12 (7-10)			
	Categoria 1.	206.583,00	8.911,00	0,00	215.494,00	168.877,77	34.926,47	203.804,24	0,00	11.689,76			
	Categoria 2.	1.354.000,00	8.000,00	32.000,00	1.330.000,00	1.199.130,45	90.325,30	1.289.455,75	0,00	40.544,25			
	Categoria 3.	0,00	0,00	0,00	0,00	0,00	0,00	0,00	0,00	0,00			
	Categoria 4.	1.885.000,00	128.987,00	3.000,00	2.010.987,00	1.451.722,56	353.429,74	1.805.152,30	0,00	205.834,70			
	Categoria 5.	0,00	14.400,00	0,00	14.400,00	14.400,00	0,00	14.400,00	0,00	0,00			
	Categoria 6.	5.000,00	0,00	0,00	5.000,00	1,30	0,07	1,37	0,00	4.998,63			
	Categoria 7.	550.000,00	0,00	0,00	550.000,00	525.873,35	24.049,74	549.923,09	0,00	76,91			
	Categoria 8.	5.000,00	0,00	0,00	5.000,00	0,00	0,00	0,00	0,00	5.000,00			
	Categoria 9.	221.987,00	0,00	125.987,00	96.000,00	85.996,49	0,00	85.996,49	0,00	10.003,51			
	<b>Totale Titolo 1</b>	<b>4.227.570,00</b>	<b>160.298,00</b>	<b>160.987,00</b>	<b>4.226.881,00</b>	<b>3.446.001,92</b>	<b>502.731,32</b>	<b>3.948.733,24</b>	<b>0,00</b>	<b>278.147,76</b>			

**TITOLO : 2 SPESE IN CONTO CAPITALE**

**CATEGORIA : 1** Acquisizione di immobili ed opere portuali

33.2	Acquisizione e ristrutturazione immobili e opere portuali	5.100.000,00	0,00	2.450.000,00	2.650.000,00	509.354,91	2.051.286,38	2.560.641,29	0,00	89.358,71		
33.3	Escavazione fondali	1.021.500,00	0,00	731.500,00	290.000,00	38.490,00	56.746,66	95.236,66	0,00	194.763,34		
33.4	Opere di grande infrastrutturazione	7.540.000,00	0,00	6.970.000,00	570.000,00	173.882,98	255.544,27	429.427,25	0,00	140.572,75		
33.5	Legge 30/11/1998, n° 413 Realizzazione della 2^ fase delle opere	0,00	0,00	0,00	0,00	0,00	0,00	0,00	0,00	0,00		
33.6	Realizzazione della 3^ fase delle opere a mare	8.780.000,00	0,00	0,00	8.780.000,00	0,00	8.780.000,00	8.780.000,00	0,00	0,00		
33.7	Opere da realizzare con i fondi assegnati con D.M.T.I. del	0,00	0,00	0,00	0,00	0,00	0,00	0,00	0,00	0,00		
	<b>Totale Categoria 1.</b>	<b>22.441.500,00</b>	<b>0,00</b>	<b>10.151.500,00</b>	<b>12.290.000,00</b>	<b>721.727,89</b>	<b>11.143.577,31</b>	<b>11.865.305,20</b>	<b>0,00</b>	<b>424.694,80</b>		

**CATEGORIA : 2** Acquisizione di immobilizzazioni tecniche

34	Impianti ed attrezzature portuali.	500.000,00	150.000,00	0,00	650.000,00	45.972,76	183.083,00	229.055,76	0,00	420.944,24		
35	Acquisti di attrezzature minute, macchinari ed altri beni mobili.	25.000,00	0,00	0,00	25.000,00	0,00	1.285,00	1.285,00	0,00	23.715,00		

**AUTORITA' PORTUALE ANCONA**  
**MOLO SANTA MARIA - PORTO 60121 ANCONA (AN)**  
00093910420

**Bilancio Consuntivo**  
Data Emissione : 20/05/2004  
Ora Emissione : 09:33  
Pagina : 13

Residui inizio esercizio	GESTIONE DEI RESIDUI PASSIVI					GESTIONE DI CASSA			Totale dei residui passivi al termine esercizio	
	Pagati	Rimasti da Pagare	Totali	Variazioni		Previsioni	Pagamenti	Differenze rispetto alle previsioni		
				in più	in meno			in più		in meno
13	14	15 (16 - 14)	16 (14 + 15)	17 (16-13)	18 (13-16)	19	20	21 (20-19)	22 (19-20)	23 (9 + 15)
76.461,91	25.801,91	50.660,00	76.461,91	0,00	0,00	206.405,00	194.679,68	0,00	11.725,32	85.586,47
97.905,88	95.288,84	516,80	95.805,64	0,00	2.100,24	1.324.500,00	1.294.419,29	0,00	30.080,71	90.842,10
0,00	0,00	0,00	0,00	0,00	0,00	0,00	0,00	0,00	0,00	0,00
258.711,09	237.303,62	19.749,83	257.053,45	0,00	1.657,64	1.995.987,00	1.689.026,18	0,00	306.960,82	373.179,57
0,00	0,00	0,00	0,00	0,00	0,00	14.400,00	14.400,00	0,00	0,00	0,00
24,93	0,00	0,00	0,00	0,00	24,93	5.000,00	1,30	0,00	4.998,70	0,07
56.240,15	53.315,63	2.434,52	55.750,15	0,00	490,00	580.000,00	579.188,98	0,00	811,02	26.484,26
0,00	0,00	0,00	0,00	0,00	0,00	5.000,00	0,00	0,00	5.000,00	0,00
351.655,33	351.655,33	0,00	351.655,33	0,00	0,00	448.000,00	437.651,82	0,00	10.348,18	0,00
840.999,29	763.365,33	73.361,15	836.726,48	0,00	4.272,81	4.579.292,00	4.209.367,25	0,00	369.924,75	576.092,47

3.492.072,17	1.644.226,59	1.746.258,03	3.390.484,62	0,00	101.587,55	3.000.000,00	2.153.581,50	0,00	846.418,50	3.797.544,41
83.380,46	1.116,00	82.264,46	83.380,46	0,00	0,00	100.000,00	39.606,00	0,00	60.394,00	139.011,12
5.393.888,86	1.651.726,88	3.738.653,86	5.390.380,74	0,00	3.508,12	2.200.000,00	1.825.609,86	0,00	374.390,14	3.994.198,13
23.752.094,86	267.992,22	23.484.102,64	23.752.094,86	0,00	0,00	500.000,00	267.992,22	0,00	232.007,78	23.484.102,64
34.446.534,61	173.622,09	34.272.912,52	34.446.534,61	0,00	0,00	250.000,00	173.622,09	0,00	76.377,91	43.052.912,52
0,00	0,00	0,00	0,00	0,00	0,00	0,00	0,00	0,00	0,00	0,00
67.167.970,96	3.738.683,78	63.324.191,51	67.062.875,29	0,00	105.095,67	6.050.000,00	4.460.411,67	0,00	1.589.588,33	74.467.768,82
18.323,78	15.433,78	2.890,00	18.323,78	0,00	0,00	70.000,00	61.406,54	0,00	8.593,46	185.973,00
1.359,34	1.359,34	0,00	1.359,34	0,00	0,00	26.500,00	1.359,34	0,00	25.140,66	1.285,00



CAPITOLO		GESTIONE DI COMPETENZA										
		PREVISIONE					SOMME IMPEGNATE					Differenze rispetto alle previsioni
Capitolo Articolo	Denominazione	Previsione iniziale 4	Variazioni in + 5	Variazioni in - 6	Definitive 7 (4+5-6)	Pagate 8	Rimaste da pagare 9 (10-8)	Totale Impegnati 10 (8+9)	in più 11 (10-7)	in meno 12 (7-10)		
36	Acquisto di mobili e macchine d'ufficio	25.000,00	3.000,00	0,00	28.000,00	24.807,34	1.220,77	26.028,11	0,00	1.971,89		
37	Acquisto di beni immateriali (progetti, brevetti)	8.000,00	12.000,00	0,00	20.000,00	7.184,33	12.332,32	19.516,65	0,00	483,35		
<b>Totale Categoria 2.</b>		<b>558.000,00</b>	<b>165.000,00</b>	<b>0,00</b>	<b>723.000,00</b>	<b>77.964,43</b>	<b>197.921,09</b>	<b>275.885,52</b>	<b>0,00</b>	<b>447.114,48</b>		
<b>CATEGORIA : 3 Partecipazioni ed acquisto di valori mobiliari</b>												
38	Sottoscrizioni ed acquisti di partecipazioni azionarie	0,00	0,00	0,00	0,00	0,00	0,00	0,00	0,00	0,00		
39	Conferimenti e quote di partecipazione al patrimonio di altri	103.300,00	0,00	103.300,00	0,00	0,00	0,00	0,00	0,00	0,00		
40	Acquisto titoli	0,00	0,00	0,00	0,00	0,00	0,00	0,00	0,00	0,00		
<b>Totale Categoria 3.</b>		<b>103.300,00</b>	<b>0,00</b>	<b>103.300,00</b>	<b>0,00</b>	<b>0,00</b>	<b>0,00</b>	<b>0,00</b>	<b>0,00</b>	<b>0,00</b>		
<b>CATEGORIA : 4 Depositi bancari, crediti ed altre anticipazioni</b>												
41	Versamento in conto depositi bancari vincolati per il fondo indennità di	0,00	0,00	0,00	0,00	0,00	0,00	0,00	0,00	0,00		
42	Versamento altri depositi bancari	0,00	0,00	0,00	0,00	0,00	0,00	0,00	0,00	0,00		
43	Versamenti a Compagnie di assicurazione per polizze contratte	0,00	0,00	0,00	0,00	0,00	0,00	0,00	0,00	0,00		
44	Concessione di prestiti ed anticipazioni a breve termine	5.165,00	0,00	0,00	5.165,00	1.549,37	0,00	1.549,37	0,00	3.615,63		
45	Depositi a cauzione presso terzi	0,00	0,00	0,00	0,00	0,00	0,00	0,00	0,00	0,00		
46	Concessione di crediti diversi	0,00	0,00	0,00	0,00	0,00	0,00	0,00	0,00	0,00		
<b>Totale Categoria 4.</b>		<b>5.165,00</b>	<b>0,00</b>	<b>0,00</b>	<b>5.165,00</b>	<b>1.549,37</b>	<b>0,00</b>	<b>1.549,37</b>	<b>0,00</b>	<b>3.615,63</b>		
<b>CATEGORIA : 5 Indennità di anzianità e similari dovute al personale cessato dal servizio</b>												

**AUTORITA' PORTUALE ANCONA**  
**MOLO SANTA MARIA - PORTO 60121 ANCONA (AN)**  
 00093910420

**Bilancio Consuntivo**

Data Emissione : 20/05/2004  
 Ora Emissione : 09:11  
 Pagina : 14

## AUTORITA' PORTUALE ANCONA

MOLO SANTA MARIA - PORTO 60121 ANCONA (AN)

00093910420


 Data Emisione : 20/05/2004  
 Ora Emisione : 09:33  
 Pagina : 14

Residui inizio esercizio 13	GESTIONE DEI RESIDUI PASSIVI					GESTIONE DI CASSA					Totale dei residui passivi al termine esercizio 23 (9 + 15)
	Pagati 14	Rimasti da Pagare 15 (16 - 14)	Totali 16 (14 + 15)	Variazioni		Previsioni 19	Pagamenti 20	Differenze rispetto alle previsioni		Totale dei residui passivi al termine esercizio 23 (9 + 15)	
				in più 17 (16-13)	in meno 18 (13-16)			in più 21 (20-19)	in meno 22 (19-20)		
6.204,40	6.198,37	0,00	6.198,37	0,00	6,03	34.000,00	31.005,71	0,00	2.994,29	1.220,77	
6.348,74	3.250,00	3.098,74	6.348,74	0,00	0,00	20.000,00	10.434,33	0,00	9.565,67	1.5431,06	
<b>32.236,26</b>	<b>26.241,49</b>	<b>5.988,74</b>	<b>32.230,23</b>	<b>0,00</b>	<b>6,03</b>	<b>150.500,00</b>	<b>104.205,92</b>	<b>0,00</b>	<b>46.294,08</b>	<b>203.909,83</b>	
0,00	0,00	0,00	0,00	0,00	0,00	0,00	0,00	0,00	0,00	0,00	
0,00	0,00	0,00	0,00	0,00	0,00	0,00	0,00	0,00	0,00	0,00	
0,00	0,00	0,00	0,00	0,00	0,00	0,00	0,00	0,00	0,00	0,00	
0,00	0,00	0,00	0,00	0,00	0,00	5.165,00	1.549,37	0,00	3.615,63	0,00	
0,00	0,00	0,00	0,00	0,00	0,00	0,00	0,00	0,00	0,00	0,00	
0,00	0,00	0,00	0,00	0,00	0,00	0,00	0,00	0,00	0,00	0,00	
<b>0,00</b>	<b>0,00</b>	<b>0,00</b>	<b>0,00</b>	<b>0,00</b>	<b>0,00</b>	<b>5.165,00</b>	<b>1.549,37</b>	<b>0,00</b>	<b>3.615,63</b>	<b>0,00</b>	

**AUTORITA' PORTUALE ANCONA**  
**MOLO SANTA MARIA - PORTO 60121 ANCONA (AN)**  
 00093910420

**Bilancio Consuntivo**  
 Data Emissione : 20/05/2004  
 Ora Emissione : 09:11  
 Pagina : 15  
 A

CAPITOLO		GESTIONE DI COMPETENZA											
Capitolo Articolo	Denominazione	PREVISIONE					SOMME IMPEGNATE					Differenze rispetto alle previsioni	
		Previsione Iniziale 4	Variazioni in + 5	Variazioni in - 6	Definitive 7 (4+5-6)	Pagate 8	Rimaste da pagare 9 (10-8)	Totali Impegnati 10 (8+9)	in più 11 (10-7)	in meno 12 (7-10)			
47	Indennità di anzianità	91.000,00	0,00	89.935,00	1.065,00	1.058,39	0,00	1.058,39	0,00	0,00	0,00	6,61	
	<b>Totale Categoria 5.</b>	<b>91.000,00</b>	<b>0,00</b>	<b>89.935,00</b>	<b>1.065,00</b>	<b>1.058,39</b>	<b>0,00</b>	<b>1.058,39</b>	<b>0,00</b>	<b>0,00</b>	<b>0,00</b>	<b>6,61</b>	
	Categoria 1.	22.441.500,00	0,00	10.151.500,00	12.290.000,00	721.727,89	11.143.577,31	11.865.305,20	0,00	0,00	0,00	424.694,80	
	Categoria 2.	558.000,00	0,00	0,00	723.000,00	77.964,43	197.921,09	275.885,52	0,00	0,00	0,00	447.114,48	
	Categoria 3.	103.300,00	0,00	103.300,00	0,00	0,00	0,00	0,00	0,00	0,00	0,00	0,00	
	Categoria 4.	5.165,00	0,00	0,00	5.165,00	1.549,37	0,00	1.549,37	0,00	0,00	0,00	3.615,63	
	Categoria 5.	91.000,00	0,00	89.935,00	1.065,00	1.058,39	0,00	1.058,39	0,00	0,00	0,00	6,61	
	<b>Totale Titolo 2</b>	<b>23.198.965,00</b>	<b>165.000,00</b>	<b>10.344.735,00</b>	<b>13.019.230,00</b>	<b>802.300,08</b>	<b>11.341.498,40</b>	<b>12.143.798,48</b>	<b>0,00</b>	<b>0,00</b>	<b>0,00</b>	<b>875.431,52</b>	

### TITOLO : 3 SPESE PER L'ESTINZIONE DI MUTUI ED ANTICIPAZIONI

#### CATEGORIA : 1 Rimborso di mutui

48	Rimborso di finanziamenti a breve termine	0,00	0,00	0,00	0,00	0,00	0,00	0,00	0,00	0,00	0,00	0,00
49	Rimborso di finanziamenti a medio e lungo termine	0,00	0,00	0,00	0,00	0,00	0,00	0,00	0,00	0,00	0,00	0,00
	<b>Totale Categoria 1.</b>	<b>0,00</b>	<b>0,00</b>	<b>0,00</b>	<b>0,00</b>	<b>0,00</b>	<b>0,00</b>	<b>0,00</b>	<b>0,00</b>	<b>0,00</b>	<b>0,00</b>	<b>0,00</b>

#### CATEGORIA : 5 Estinzione debiti diversi

50	Restituzione depositi di terzi a cauzione	0,00	0,00	0,00	0,00	0,00	0,00	0,00	0,00	0,00	0,00	0,00
	<b>Totale Categoria 5.</b>	<b>0,00</b>	<b>0,00</b>	<b>0,00</b>	<b>0,00</b>	<b>0,00</b>	<b>0,00</b>	<b>0,00</b>	<b>0,00</b>	<b>0,00</b>	<b>0,00</b>	<b>0,00</b>
	Categoria 1.	0,00	0,00	0,00	0,00	0,00	0,00	0,00	0,00	0,00	0,00	0,00
	Categoria 5.	0,00	0,00	0,00	0,00	0,00	0,00	0,00	0,00	0,00	0,00	0,00
	<b>Totale Titolo 3</b>	<b>0,00</b>	<b>0,00</b>	<b>0,00</b>	<b>0,00</b>	<b>0,00</b>	<b>0,00</b>	<b>0,00</b>	<b>0,00</b>	<b>0,00</b>	<b>0,00</b>	<b>0,00</b>

### TITOLO : 4 SPESE PER PARTITE DI GIRO

#### CATEGORIA : 1 Spese aventi natura di partite di giro



**AUTORITA' PORTUALE ANCONA**  
**MOLO SANTA MARIA - PORTO 60121 ANCONA (AN)**  
 00093910420

**Bilancio Consuntivo**  
 Data Emissione : 20/05/2004  
 Ora Emissione : 09:11  
 Pagina : 16  
 A

CAPITOLO		GESTIONE DI COMPETENZA											
Capitolo Articolo	Denominazione	PREVISIONE					SOMME IMPEGNATE					Differenze rispetto alle previsioni	
		Previsione Iniziale 4	Variazioni in + 5	Variazioni in - 6	Definitive 7 (4+5-6)	Pagate 8	Rimaste da pagare 9 (10-8)	Totali Impegnati 10 (8+9)	in più 11 (10-7)	in meno 12 (7-10)			
51	Ritenute craniali	470.000,00	0,00	0,00	470.000,00	392.005,75	41.886,72	433.892,47	0,00	0,00	36.107,53		
52	Ritenute previdenziali ed assistenziali	105.000,00	0,00	0,00	105.000,00	82.751,22	9.381,60	92.132,82	0,00	0,00	12.867,18		
53	Ritenute diverse	0,00	0,00	0,00	0,00	0,00	0,00	0,00	0,00	0,00	0,00		
54	I.V.A.	130.000,00	0,00	0,00	130.000,00	72.541,10	5.584,77	78.125,87	0,00	0,00	51.874,13		
55	Anticipazioni dell'Ente al personale	0,00	0,00	0,00	0,00	0,00	0,00	0,00	0,00	0,00	0,00		
56	Versamento trattenute a favore di terzi	6.197,00	0,00	0,00	6.197,00	5.476,03	327,04	5.803,07	0,00	0,00	393,93		
57	Contabilità ex convenzione Ministero LL.PP. 25.7.91	0,00	0,00	0,00	0,00	0,00	0,00	0,00	0,00	0,00	0,00		
58	Somme pagate per conto terzi	2.582,00	28.000,00	0,00	30.582,00	28.241,05	0,00	28.241,05	0,00	0,00	2.340,95		
59	Partite in sospeso	20.000,00	10.000,00	0,00	30.000,00	12.607,87	15.646,37	28.254,24	0,00	0,00	1.745,76		
<b>Totale Categoria 1.</b>		<b>733.779,00</b>	<b>38.000,00</b>	<b>0,00</b>	<b>771.779,00</b>	<b>593.623,02</b>	<b>72.826,50</b>	<b>666.449,52</b>	<b>0,00</b>	<b>0,00</b>	<b>105.329,48</b>		
<b>Totale Titolo 4</b>		<b>733.779,00</b>	<b>38.000,00</b>	<b>0,00</b>	<b>771.779,00</b>	<b>593.623,02</b>	<b>72.826,50</b>	<b>666.449,52</b>	<b>0,00</b>	<b>0,00</b>	<b>105.329,48</b>		
<b>Riepilogo dei Titoli</b>		<b>4.227.570,00</b>	<b>160.298,00</b>	<b>160.987,00</b>	<b>4.226.881,00</b>	<b>3.446.001,92</b>	<b>502.731,32</b>	<b>3.948.733,24</b>	<b>0,00</b>	<b>0,00</b>	<b>278.147,76</b>		
Titolo 1		23.198.965,00	165.000,00	10.344.735,00	13.019.230,00	802.500,08	11.341.498,40	12.143.798,48	0,00	0,00	875.431,52		
Titolo 2		0,00	0,00	0,00	0,00	0,00	0,00	0,00	0,00	0,00	0,00		
Titolo 3		733.779,00	38.000,00	0,00	771.779,00	593.623,02	72.826,50	666.449,52	0,00	0,00	105.329,48		
Titolo 4		28.160.314,00	363.298,00	10.505.722,00	18.017.890,00	4.841.925,02	11.917.056,22	16.758.981,24	0,00	0,00	1.258.908,76		
<b>TOTALE</b>		<b>42.227.570,00</b>	<b>1.631.596,00</b>	<b>10.505.722,00</b>	<b>42.226.881,00</b>	<b>34.289.451,94</b>	<b>11.324.374,12</b>	<b>48.613.826,06</b>	<b>0,00</b>	<b>0,00</b>	<b>3.434.148,00</b>		
Disavanzo di Amministrazione		0,00	0,00	0,00	0,00	0,00	0,00	0,00	0,00	0,00	0,00		
<b>Riepilogo Generale delle Spese</b>		<b>28.160.314,00</b>	<b>363.298,00</b>	<b>10.505.722,00</b>	<b>18.017.890,00</b>	<b>4.841.925,02</b>	<b>11.917.056,22</b>	<b>16.758.981,24</b>	<b>0,00</b>	<b>0,00</b>	<b>1.258.908,76</b>		

## AUTORITA' PORTUALE ANCONA

MOLO SANTA MARIA - PORTO 60121 ANCONA (AN)

00093910420

**Bilancio Consumino**  
 Data Emissione: 20/05/2004  
 Ora Emissione: 09:53  
 Pagina: 16

Residui inizio esercizio 13	GESTIONE DEI RESIDUI PASSIVI										Totale dei residui passivi al termine esercizio 23 (9 + 15)
	Pagati 14	Rimasti da Pagare 15 (16 - 14)	Totali 16 (14 + 15)	Variazioni		Previsioni 19	Pagamenti 20	Differenze rispetto alle previsioni		Totale dei residui passivi al termine esercizio 23 (9 + 15)	
				in più 17 (16-13)	in meno 18 (13-16)			in più 21 (20-19)	in meno 22 (19-20)		
50.743,24	50.743,24	0,00	50.743,24	0,00	0,00	470.000,00	442.748,99	0,00	27.251,01	41.886,72	
13.221,36	8.974,58	4.246,32	13.220,90	0,00	0,46	105.000,00	91.725,80	0,00	13.274,20	13.627,92	
0,00	0,00	0,00	0,00	0,00	0,00	0,00	0,00	0,00	0,00	0,00	
11.670,81	9.276,76	2.394,05	11.670,81	0,00	0,00	130.000,00	81.817,86	0,00	48.182,14	7.978,82	
0,00	0,00	0,00	0,00	0,00	0,00	0,00	0,00	0,00	0,00	0,00	
0,00	0,00	0,00	0,00	0,00	0,00	6.197,00	5.476,03	0,00	720,97	327,04	
0,00	0,00	0,00	0,00	0,00	0,00	0,00	0,00	0,00	0,00	0,00	
0,00	0,00	0,00	0,00	0,00	0,00	30.582,00	28.241,05	0,00	2.340,95	0,00	
4.227.998,01	213.304,90	4.014.693,11	4.227.998,01	0,00	0,00	242.271,00	225.912,77	0,00	16.358,23	4.030.339,48	
4.303.633,42	282.299,48	4.021.333,48	4.303.632,96	0,00	0,46	984.050,00	875.922,50	0,00	108.127,50	4.094.159,98	
4.303.633,42	282.299,48	4.021.333,48	4.303.632,96	0,00	0,46	984.050,00	875.922,50	0,00	108.127,50	4.094.159,98	
4.303.633,42	282.299,48	4.021.333,48	4.303.632,96	0,00	0,46	984.050,00	875.922,50	0,00	108.127,50	4.094.159,98	
840.999,29	763.365,33	73.361,15	836.726,48	0,00	4.272,81	4.579.292,00	4.209.367,25	0,00	369.924,75	576.092,47	
67.984.573,52	3.766.588,99	63.330.180,25	67.096.769,24	0,00	887.804,28	6.208.390,00	4.568.889,07	0,00	1.639.500,93	74.671.678,65	
0,00	0,00	0,00	0,00	0,00	0,00	0,00	0,00	0,00	0,00	0,00	
4.303.633,42	282.299,48	4.021.333,48	4.303.632,96	0,00	0,46	984.050,00	875.922,50	0,00	108.127,50	4.094.159,98	
73.129.206,23	4.812.253,80	67.424.874,88	72.237.128,68	0,00	892.077,55	11.771.732,00	9.654.178,82	0,00	2.117.553,18	79.341.931,10	
0,00	0,00	0,00	0,00	0,00	0,00	0,00	0,00	0,00	0,00	0,00	
73.129.206,23	4.812.253,80	67.424.874,88	72.237.128,68	0,00	892.077,55	11.771.732,00	9.654.178,82	0,00	2.117.553,18	79.341.931,10	

**SITUAZIONE AMMINISTRATIVA**

Consistenza della cassa all'inizio dell'esercizio 2003	€	43.874.122,72
Riscossioni		
in c/competenza .....	€	7.486.290,20
in c/residui .....	€	5.300.121,00
	€	12.786.411,20
Pagamenti		
in c/competenza .....	€	4.841.925,02
in c/residui .....	€	4.812.253,80
	€	9.654.178,82
Consistenza della cassa alla fine dell'esercizio 2003	€	47.006.355,10
Residui attivi		
degli anni precedenti .....	€	40.288.842,77
dell'esercizio .....	€	10.027.049,22
	€	50.315.891,99
Residui passivi		
degli anni precedenti .....	€	67.424.874,88
dell'esercizio .....	£.	11.917.056,22
	€	79.341.931,10
AVANZO D'AMMINISTRAZIONE ALLA FINE DELL'ESERCIZIO 2003	€	17.980.315,99

di cui euro 167.171,06 indisponibile fino a diversa determinazione del Ministro dell'Economia e delle Finanze, ai sensi del D.M. 29.11.02 ed euro 865.929,93 a copertura TFR

**CONTO ECONOMICO GENERALE RIFERITO ALL'ATTIVITA' COMPLESSIVA  
DELL'AUTORITA' PORTUALE**

A) ENTRATE CORRENTI	ANNO 2002	ANNO 2003
1. Trasferimenti correnti	€ 1.732.281,49	€ 1.656.073,22
2. Altre entrate	€ 4.616.840,73	€ 4.709.783,36
<b>TOTALE A)</b>	<b>€ 6.349.122,22</b>	<b>€ 6.365.856,58</b>
B) SPESE CORRENTI		
3. Spese per gli organi istituzionali	€ 235.972,26	€ 203.804,24
4. Oneri per il personale in attività di servizio	€ 1.224.383,34	€ 1.289.455,75
5. Spese per acquisto di beni e servizi	€ 1.907.285,85	€ 1.805.152,30
6. Oneri finanziari	€ 10,04	€ 1,37
7. Oneri diversi gestione	€ 207.173,35	€ 229.582,05
<b>TOTALE B)</b>	<b>€ 3.574.824,84</b>	<b>€ 3.527.995,71</b>
<b>DIFFERENZA (A-B)</b>	<b>€ 2.774.297,38</b>	<b>€ 2.837.860,87</b>
<b>AVANZO FINANZIARIO</b>	<b>€ 2.774.297,38</b>	<b>€ 2.837.860,87</b>
C) AMMORTAMENTI E SVALUTAZIONI		
8. Ammortamento immobilizzazioni materiali	€ 136.110,58	€ 145.549,86
9. Ammortamento immobilizzazioni immateriali	€ 756.479,30	€ 1.179.618,35
10. Altre svalutazioni delle immobilizzazioni	---	---
11. Svalutazioni crediti e titoli	€ 3.043,53	€ 2.229,50
12. Variazioni delle rimanenze di materie prime e materiali di consumo	---	---
13. Accantonamento per adeguamento indennità personale	€ 86.223,10	€ 84.285,74
14. Accantonamento per rischi	---	---
15. Accantonamenti per residui perenti	---	---
16. Altri accantonamenti	---	---
<b>TOTALE C)</b>	<b>€ 981.856,51</b>	<b>€ 1.411.683,45</b>



CONTO ECONOMICO GENERALE — ATTIVITÀ COMPLESSIVA AP		
	ANNO 2002	ANNO 2003
D) PROVENTI ED ONERI STRAORDINARI		
17. Proventi straordinari		
a. Proventi per trasferimenti attivi in natura (obbligazioni, lasciti, donazioni)	---	---
b. Sopravvenienze attive ed insussistenze passive	€ 5.533.066,51	€ 1.213.409,23
c. Plusvalenze da alienazioni	€ 4.648,46	€ 17.879,07
TOTALE D17	€ 5.537.714,97	€ 1.231.288,30
18. Oneri straordinari		
a. Sopravvenienze passive e insussistenze attive	€ 5.541.318,21	€ 792.813,17
b. Minusvalenze da alienazioni	€ 899,39	€ ---
c. Arrotondamento passivo conversione Euro	€ 0,04	€ ---
TOTALE D18	€ 5.542.217,64	€ 792.813,17
TOTALE DELLE PARTITE STRAORDINARIE(D)	€ -4.502,67	€ 438.475,13
B) RETTIFICHE DI VALORE		
19. Entrate accertate in precedenti esercizi di pertinenza dell'esercizio	€ +34.516,10	€ +12.590,07
20. Costi da capitalizzare	---	---
21. Spese impegnate di competenza di successivi esercizi	€ +25.008,80	€ +17.855,97
22. Entrate accertate nell'esercizio di pertinenza di successivi esercizi	€ -12.590,07	€ -3.338,84
23. Spese di competenza impegnate in precedenti esercizi	€ -26.132,61	€ -25.008,80
24. Oneri maturati nell'esercizio relativi a due o più esercizi	---	---
25. Proventi maturati nell'esercizio relativi a due o più esercizi	---	---
TOTALE E)	€ +20.802,22	€ +2.098,40
RISULTATO ECONOMICO PRIMA DELLE IMPOSTE (A - B - C +/-D +/-E)	€ 1.808.740,42	€ 1.866.750,95
26. Imposte dell'esercizio	€ 421.295,08	€ 420.737,53
27. AVANZO ECONOMICO	€ 1.387.445,34	€ 1.446.013,42

**BILANCIO D'ESERCIZIO - STATO PATRIMONIALE****ATTIVITA'**

A) IMMOBILIZZAZIONI	ANNO 2002	ANNO 2003
I – Immobilizzazioni immateriali		
1. Spese di impianto ampliamento e riorganizzazione	-	
2. Ricerca, sviluppo e pubblicità	-	
3. Diritti di brevetto industriale	-	
4. Altri costi pluriennali (escavazione fondali)	€ -	
5. Beni immateriali diversi	€ 9.407,81	€ 14.494,64
6. Valori in formazione	€ 86.228,55	€ 190.440,25
<b>TOTALE I</b>	<b>€ 95.636,36</b>	<b>€ 204.934,89</b>
II – Immobilizzazioni materiali		
1. Edifici e terreni ( <i>manutenzioni straordinarie</i> )	€ 1.256.618,04	€ 2.779.299,45
2. Costruzioni in corso ( <i>manutenzioni straordinarie e innovazioni migliorative</i> )	€ 68.971.175,31	€ 78.301.612,82
3. Diritti reali	-	-
4. Impianti ( <i>manutenzioni straordinarie gru</i> ), macchinari e attrezzature	€ 1.660.355,96	€ 1.253.310,95
5. Automezzi	€ 23.073,10	€ 15.894,24
6. Mobili e macchine d'ufficio	€ 79.765,61	€ 68.441,36
7. Valori in formazione	€ 2.757,20	€ 177.561,77
<b>TOTALE II</b>	<b>€ 71.993.745,22</b>	<b>€ 82.596.120,59</b>
III – Immobilizzazioni finanziarie		
1. Partecipazioni in Società		
2. Conferimenti e quote in altri Enti	€ 43.995,93	€ -
3. Depositi vincolati	-	-
4. Mutui e anticipazioni	-	-
5. Prestiti al personale	-	-
6. Crediti verso gestioni autonome	-	-
7. Depositi cauzionali	-	-
8. Crediti diversi di durata superiore all'anno	-	-
<b>TOTALE III</b>	<b>€ 43.995,93</b>	<b>€ -</b>
<b>TOTALE IMMOBILIZZAZIONI (A)</b>	<b>€ 72.133.377,51</b>	<b>€ 82.801.055,48</b>

## B) ATTIVO CIRCOLANTE

## I – Rimanenze d'esercizio

1. Rimanenze di prodotti	-	-
2. Rimanenze di materie prime e materiali di consumo	-	-
3. Rimanenze diverse	-	-

TOTALE I	-	-
----------	---	---

## II – Crediti e residui attivi

1. Crediti verso lo Stato ed altri Enti	€ 45.033.726,10	€ 49.740.187,25
2. Crediti verso iscritti, soci e terzi contribuenti	-	-
3. Crediti verso acquirenti, utenti ecc.	€ 542.187,61	€ 481.643,85
4. Crediti per annualità, semestralità	-	-
5. Crediti diversi di durata inferiore all'anno	€ 16.952,84	€ 86.244,06

TOTALE II	€ 45.592.866,55	€ 50.308.075,16
-----------	-----------------	-----------------

III – Attività finanziarie che non costituiscono  
Immobilizzazioni (oppure disponibilità finanziaria)

1. Partecipazioni societarie	-	-
2. Titoli emessi o garantiti dallo Stato	-	-
3. Obbligazioni e cartelle fondiariae	-	-
4. Buoni postali	-	-
5. Altri titoli	-	-

TOTALE III	-	-
------------	---	---

## IV – Disponibilità liquide

1. Denaro e valori in cassa	-	-
2. Banche	-	-
3. C.C. contabilità speciale Tesoreria	€ 43.874.122,72	€ 47.006.355,10
4. C.C. postali	-	-

TOTALE IV	€ 43.874.122,72	€ 47.006.355,10
-----------	-----------------	-----------------

TOTALE ATTIVO CIRCOLANTE (B I- II - III – IV)	€ 89.466.989,27	€ 97.314.430,26
---	-----------------	-----------------

C) RATEI E RISCONTI	TOTALE	€ 25.008,80	€ 17.855,97
---------------------	--------	-------------	-------------

TOTALE ATTIVITA' (A+B+C)	€ 161.625.375,58	€ 180.133.341,71
--------------------------	------------------	------------------

## D) CONTI D'ORDINE

1. Sistema dei rischi	-	-
2. Sistema degli impegni	-	-
3. Beni di terzi presso l'Ente	-	-
4. Beni dell'Ente presso terzi	-	-
5. Opere realizzate con finanziamenti pubblici	-	11.368.618,24
TOTALE D)	-	11.368.618,24

## PASSIVITA'

## A) PATRIMONIO NETTO

1. Fondo di dotazione	€ 145.177,63	€ 145.177,63
2. Riserva obbligatoria	-	-
3. Riserve diverse	€ 14.693.749,98	€ 16.081.195,32
4. Fondo rivalutazione conguaglio monetario (art. 23 L. 2.12.75 n° 576)	€ 35.297,20	€ 35.297,20
5. Avanzo/Disavanzo economico esercizi precedenti	-	-
6. Avanzo economico dell'esercizio	€ 1.387.445,34	€ 1.446.013,42
7. Fondi destinati ad investimenti	€ -	€ -
TOTALE A	€ 16.261.670,15	€ 17.707.683,57

## B) FONDO PER RISCHI ED ONERI

1. Fondo imposte e tasse	-	-
2. Fondo rischi	-	-
3. Altri accantonamenti	-	-
4. Fondo residuo perenti	-	-
TOTALE B	-	-

## C) TRATTAMENTO DI FINE RAPPORTO DI LAVORO SUBORDINATO

TOTALE C	€ 784.366,30	€ 865.929,93
----------	--------------	--------------

## D) DEBITI

## I - Debiti di tesoreria

1. Scoperti di conto corrente	-	-
TOTALE I	-	-

## II – Debiti e residui passivi

1. Debiti verso lo Stato	€	351.655,33	€	-
2. Debiti verso Enti Pubblici		-		-
3. Debiti verso terzi per prestazioni dovute		-		-
4. Debiti verso fornitori	€	67.438.066,46	€	75.001.022,68
5. Debiti verso terzi per prestazioni ricevute		-		-
6. Mutui ed anticipazioni passive		-		-
7. Obbligazioni in circolazione		-		-
8. Debiti verso il personale per depositi		-		-
9. Debiti verso gestioni autonome		-		-
10. Debiti tributari	€	106.640,57	€	68.370,98
11. Debiti verso istituti di previdenza e di sicurezza sociale	€	45.206,37	€	48.204,91
12. Altri debiti	€	4.403.271,20	€	4.224.332,53
TOTALE II	€	72.344.839,93	€	79.341.931,10
TOTALE D (I + II)	€	72.344.839,93	€	79.341.931,10

## E) RATEI E RISCOINTI

1. Ricavi sospesi ( <i>canoni demaniali di competenza di futuri esercizi</i> )	€	12.590,07	€	3.338,84
2. F. Contributi Stato ed Enti per opere ( <i>contributi per manut.straord. ed opere</i> )	€	68.913.578,50	€	78.887.216,50
3. Fondi destinati ad investimenti	€	3.308.330,63	€	3.327.241,77
TOTALE E	€	72.234.499,20	€	82.217.797,11
TOTALE PASSIVITA' (A + B + C + D + E)	€	161.625.375,58	€	180.133.341,71

## F) CONTI D'ORDINE

1. Sistema dei rischi	-	-
2. Sistema degli impegni	-	-
3. Beni di terzi presso l'ente	-	-
4. Beni dell'Ente presso terzi	-	-
5. Opere realizzate con finanziamenti pubblici	-	11.368.618,24
TOTALE	-	11.368.618,24

**CONTO ECONOMICO RIFERITO ALL'ATTIVITA' COMMERCIALE DI GESTIONE DELLA  
STAZIONE MARITTIMA PASSEGGERI NEL PORTO DI ANCONA**

A) ENTRATE CORRENTI	ANNO 2002	ANNO 2003
1. Trasferimenti correnti	€ -	€ -
2. Altre entrate	€ 2.818.752,88	€ 2.751.120,91
<b>TOTALE A)</b>	<b>€ 2.818.752,88</b>	<b>€ 2.751.120,91</b>
B) SPESE CORRENTI		
3. Spese per gli organi istituzionali	-	-
4. Oneri per il personale in attività di servizio	€ 465.723,73	€ 446.533,18
5. Spese per acquisto di beni e servizi	€ 1.038.033,17	€ 1.043.358,95
6. Oneri finanziari	-	-
7. Oneri diversi gestione	€ 34.496,35	€ 41.238,48
<b>TOTALE B)</b>	<b>€ 1.538.253,25</b>	<b>€ 1.531.130,61</b>
<b>DIFFERENZA (A-B)</b>	<b>€ 1.280.499,63</b>	<b>€ 1.219.990,30</b>
<b>AVANZO FINANZIARIO</b>	<b>€ 1.280.499,63</b>	<b>€ 1.219.990,30</b>
C) AMMORTAMENTI E SVALUTAZIONI		
8. Ammortamento immobilizzazioni materiali	€ 51.654,17	€ 52.205,55
9. Ammortamento immobilizzazioni immateriali	€ 171.624,34	€ 182.121,01
10. Altre svalutazioni delle immobilizzazioni	-	-
11. Svalutazioni crediti e titoli	€ 1.768,59	€ 1.765,21
12. Variazioni delle rimanenze di materiali di consumo	-	-
13. Accantonamento per adeguamenti indennità personale	€ 31.346,60	€ 30.314,41
14. Accantonamento per rischi	-	-
15. Accantonamenti per residui perenti	-	-
16. Altri accantonamenti	-	-
<b>TOTALE C)</b>	<b>€ 256.393,70</b>	<b>€ 266.406,18</b>

CONTO ECONOMICO ATTIVITA' COMMERCIALE — STAZ. M.MA				
	ANNO 2002		ANNO 2003	
D) PROVENTI ED ONERI STRAORDINARI				
17. Proventi straordinari				
a. Proventi per trasferimenti attivi in natura (obbligazioni, lasciti, donazioni)		-		-
b. Sopravvenienze attive ed insussistenze passive	€	-	€	2.214,42
c. Plusvalenze da alienazioni	€	4.648,46	€	-
TOTALE D17	€	4.648,46	€	2.214,42
18. Oneri straordinari				
a. Sopravvenienze passive e insussistenze attive	€	12,23	€	3.774,20
b. Minusvalenze da alienazioni	€	899,39	€	-
TOTALE D18	€	911,62	€	3.774,20
TOTALE DELLE PARTITE STRAORDINARIE(D)	€	+3.736,84	€	-1.559,78
E) RETTIFICHE DI VALORE				
19. Entrate accertate in precedenti esercizi di pertinenza dell'esercizio	€	+7.758,44	€	-
20. Costi da capitalizzare	€	-	€	-
21. Spese impegnate di competenza di successivi esercizi	€	+2.314,76	€	+7.023,78
22. Entrate accertate nell'esercizio di pertinenza di successivi esercizi	€	-	€	-
23. Spese di competenza impegnate in precedenti esercizi	€	-14.087,23	€	-2.314,76
24. Oneri maturati nell'esercizio relativi a due o più esercizi		-		-
25. Proventi maturati nell'esercizio relativi a due o più esercizi		-		-
TOTALE E)	€	-4.014,03	€	+4.709,02
RISULTATO ECONOMICO PRIMA DELLE IMPOSTE (A - B - C +/-D +/-E)	€	1.023.828,74	€	956.733,36
26. Imposte dell'esercizio	€	421.295,08	€	420.737,53
27. AVANZO ECONOMICO	€	602.533,66	€	535.995,83

**CONTO ECONOMICO 2003 (ATTIVITA' COMPLESSIVA AUTORITA' PORTUALE)**

			Esercizio in corso	Esercizio precedente
A) Valore della produzione				
1) Ricavi delle vendite e delle prestazioni		2.519.312,97		2.593.611,96
2) Variazione delle rimanenze di prodotti in corso di lavorazione, semilavorati e finiti		-		-
3) Variazione dei lavori in corso su ordinazione		-		-
4) Incrementi di immobilizzazioni per lavori interni		-		-
5) Altri ricavi e proventi, con separata indicazione dei contributi in conto esercizio:				
a) contributi conto esercizio	1.656.073,22			
b) canoni demaniali	2.048.631,60			
c) el. Residui passivi	-			
d) altri proventi	125.496,49			
e) ricavi da esercizi precedenti	12.590,07	3.842.791,38		3.799.074,06
<b>TOTALE VALORE DELLA PRODUZIONE (A)</b>			<b>6.362.104,35</b>	<b>6.392.686,02</b>
B) Costi della produzione				
6) Per materie prime, sussidiarie, di consumo e di merci		51.106,19		43.609,84
7) Per servizi:				
a) prestazioni di terzi	1.160.767,41			
b) utenze varie	223.489,80			
c) consulenze varie e spese legali	38.523,19			
d) altri servizi	262.550,86	1.685.331,26		1.790.811,50
8) Per godimento di beni di terzi		85.996,49		85.996,49
9) Per il personale:				
a) Salari e stipendi	1.013.224,15			
b) Oneri sociali	244.540,73			
c) Trattamento di fine rapporto	84.285,74			
d) Trattamento di quiescenza e simili	-			
e) Altri costi	21.358,64	1.363.409,26		1.292.697,51
10) Ammortamenti e valutazioni:				
a) Amm.to delle immobilizzazioni immateriali	1.179.618,35			
b) Amm.to delle immobilizzazioni materiali	145.549,86			
c) Altre svalutazioni delle immobilizzazioni	-			
d) Svalutazioni dei crediti compresi nell'attivo circolante e delle disponibilità liquide	2.229,50	1.327.397,71		895.633,41
11) Variazioni delle rimanenze di materie prime, sussidiarie, di consumo e merci		-		-
12) Accantonamenti per rischi		-		-
13) Altri accantonamenti		-		-
14) Oneri diversi di gestione:				
a) Compensi amministratori e revisori	203.804,24			
b) Sopravvenienze e insussistenze passive	-			
c) Imposte	129.185,56			
d) Altri oneri	118.455,88			
e) Ricavi di competenza futura	3.338,84	454.784,52		486.645,24
<b>TOTALE COSTI DELLA PRODUZIONE (B)</b>			<b>4.968.025,43</b>	<b>4.595.393,99</b>
<b>DIFFERENZA TRA VALORE E COSTI DELLA PRODUZIONE (A - B)</b>			<b>1.394.078,92</b>	<b>1.797.292,03</b>



			Esercizio in corso	Esercizio precedente
C) Proventi e oneri finanziari				
15) Proventi da partecipazioni		-		-
16) Altri proventi finanziari:				
a) da crediti iscritti nelle immobilizzazioni	-			
b) da titoli iscritti nelle immobilizzazioni	-			
c) da titoli iscritti nell'attivo circolante	-			
d) proventi diversi dai precedenti	34.198,27	34.198,27		15.961,10
17) Interessi e altri oneri finanziari		1,37		10,04
<b>TOTALE PROVENTI E ONERI FINANZIARI</b>			34.196,90	15.951,06
D) Rettifiche di valore di attività finanziarie				
18) Rivalutazioni:				
a) di partecipazione	-			
b) di immobilizzazioni finanziarie	-			
c) di titoli iscritti nell'attivo circolante	-	-		-
19) Svalutazioni:				
a) di partecipazione	-			
b) di immobilizzazioni finanziarie	-			
c) di titoli iscritti nell'attivo circolante	-	-		-
<b>TOTALE RETTIFICHE DI VALORE DI ATTIVITA' FINANZIARIA</b>		-		-
E) Proventi e oneri straordinari				
20) Proventi con separata indicazione delle plusvalenze da alienazione, di cui plusvalenze € 17.879,07		1.231.288,30		5.537.714,97
21) Oneri, con separata indicazione delle minusvalenze da alienazioni e delle imposte relative a esercizi precedenti		792.813,17		5.542.217,64
<b>TOTALE DELLE PARTITE STRAORDINARIE</b>			438.475,13	4.502,67
<b>RISULTATO PRIMA DELLE IMPOSTE (A-B±C±D±E)</b>			1.866.750,95	1.808.740,42
22) Imposte sul reddito dell'esercizio		420.737,53	420.737,53	421.295,08
23) Utile dell'esercizio		1.446.013,42	1.446.013,42	1.387.445,34

## XV LEGISLATURA — DISEGNI DI LEGGE E RELAZIONI — DOCUMENTI

## STATO PATRIMONIALE AL 31.12.2003

	Totale Intermedio	Esercizio in corso (totale)	Esercizio Preced.		Totale Intermedio	Esercizio in corso (totale)	Esercizio Preced.
<b>A) Patrimonio netto</b>							
I. Capitale							
I. Ris. da sovrizzo az.					145.177,63		145.177,63
II. Ris. di rivalutazione					35.297,20		35.297,20
IV. Riserva legale					-		-
V. Riserva per azioni proprie in portaf.					-		-
VI. Riserve statutarie					16.081.195,32		14.653.749,98
VII. Fondi destinati a investimenti					-		-
VIII. Utili portati a nuovo					-		-
IX. Utili d'esercizio					1.446.013,42		1.397.445,34
Totale					17.707.683,57		16.251.670,15
<b>B) Fondi per rischi ed oneri</b>							
1) Fondi di trattamento di quiescenza e obb.simili							
2) Fondi per imposte							
3) Altri accantonamenti							
Totale					865.929,93		784.366,30
<b>C) Trattamento di fine rapporto di lavoro subordinato</b>							
Entro 12 mesi							
Oltre 12 mesi							
Totale					865.929,93		784.366,30
<b>D) Debiti</b>							
1) obblig.							
2) obb conv.							
3) deb.v.ban.							
4) deb.v.al.							
5) deb.v.fin.							
6) deb.v.forn.							
7) deb.rapp.							
8) deb.v.imp. controllate							
9) deb.v.imp. collegate							
10) deb.v.con.							
11) deb.trib.							
12) deb.v.st							
13) altri deb.							
a) v.le stato							
b) v.altri							
Totale					75.001.022,68		67.438.066,46
<b>E) Ratei e risconti, con separata indicazione dello aggio sui prestiti Ratei passivi Risconti passivi</b>							
Entro 12 mesi							
Oltre 12 mesi							
Totale					4.224.332,53		4.403.271,20
<b>Totale</b>					82.217.797,11		72.234.499,20
<b>A) Crediti verso soci per vers. ancora dovuti</b>							
<b>B) Immobilizzazioni</b>							
I. Immateriali							
1) costi impianti e am-pilam. esc. fondati meno: fondo amm.to							
2) costi di ricerca, di sviluppo e di pubbl. diritti di brevetto industriale e diritti di utilizzaz. opere ingegno							
3) concessioni, licenze marchi e diritti simili							
meno: fondo amm.to							
5) avviamento							
6) immobilizz. in corso e accenti							
II. Materiali							
1) terreni e fabbricati							
meno: fondo amm.to							
2) impianti e macch.rio							
meno: fondo amm.to							
3) attrezzi, ve. ind. e com-merciali							
meno: fondo amm.to							
4) altri beni							
meno: fondo amm.to							
5) immobilizz. in corso e accenti							
<b>III. Finanziarie</b>							
1) partecipazioni in:							
a) imprese controllate							
b) imprese collegate							
c) altre imprese							
meno: fondo svalut. partecipazioni							
2) Crediti							
a) verso impr.contr.							
b) verso impr.collegate							
c) verso controllanti							
d) verso altri							
3) altri titoli							
4) azioni proprie con indic. anche del valore nom. cont.							
<b>Tot Immobilizzazioni (B)</b>							
<b>C) Attivo circolante</b>							
<b>I. Rimanenze</b>							
1) materie prime, sussidiarie e di consumo							
2) prodotti in corso di lavorazione e semilavorati							
3) lavori in corso su ordinazione							
4) prodotti finiti e merci							
5) accenti							
<b>Tot Attivo circolante</b>							
<b>Totale</b>					82.217.797,11		72.234.499,20

XV LEGISLATURA — DISEGNI DI LEGGE E RELAZIONI — DOCUMENTI

II. Crediti		Entro 12 mesi	Oltre 12 mesi	Totale passivo e netto	
1) v. clienti menof. sval. crediti	489.460,68	-	542.187,61	-	-
2) v. imprese controll.	7.816,83	-	-	-	-
3) v. imprese collegate	-	-	-	-	-
4) v. clienti	-	-	-	-	-
5) v. Stato e altri Enti	3.031.473,77	46.708.713,48	45.033.726,10	-	-
a) v. altri debitori	84.694,69	-	16.862,84	-	-
b) v. altri debitori	774,72	-	-	-	-
c) v. pens. dipend.	-	-	-	-	-
			<u>45.592.696,56</u>		
III. Attività finanziarie che non costituiscono immobilizzazioni					
1) partecipazioni in imprese controllate					
2) partecipazioni in imprese collegate					
3) altre partecipazioni					
4) azioni proprie, con indicazione anche del valore nominale complessivo					
5) altri titoli					
IV. Disponibilità liquide					
1) depositi banche e postali					
2) assegni					
3) denaro e valori in cassa					
Tot attivo circolante. [C]					
D) Ratei e risconti, con separata indicazione dell'aggio sui prestiti Ratei attivi					
Risconti attivi		17.855,97		17.855,97	25.009,80
<b>Totale attivo</b>				<b>180.133.341,71</b>	<b>161.625.375,56</b>

Opere realizzate con finanziamenti pubblici: €11.368.616,24

**CONTO ECONOMICO 2003 (ATTIVITA' COMMERCIALE AUTORITA' PORTUALE)**

			Esercizio in corso	Esercizio precedente
A) Valore della produzione				
1) Ricavi delle vendite e delle prestazioni		€ 2.509.677,09		€ 2.586.712,62
2) Variazione delle rimanenze di prodotti in corso di lavorazione, semilavorati e finiti		€ -		€ -
3) Variazione dei lavori in corso su ordinazione		€ -		€ -
4) Incrementi di immobilizzazioni per lavori interni		€ -		€ -
5) Altri ricavi e proventi, con separata indicazione dei contributi in conto esercizio:				
a) contributi conto esercizio				
b) canoni demaniali	€ 210.476,54			
c) el. residui passivi	€ -			
d) altri proventi	€ 21.683,20			
e) ricavi da esercizi precedenti	€ -	€ 232.159,74		€ 234.487,64
<b>TOTALE VALORE DELLA PRODUZIONE (A)</b>			€ 2.741.836,83	€ 2.821.200,26
B) Costi della produzione				
6) Per materie prime, sussidiarie, di consumo e di merci		€ 34.034,60		€ 18.376,66
7) Per servizi:				
a) prestazioni di terzi	€ 811.823,71			
b) utenze varie	€ 70.135,58			
c) consulenze varie e spese legali	€ 2.825,02			
d) altri servizi	€ 121.903,13	€ 1.006.687,44		€ 1.005.521,69
8) Per godimento di beni di terzi				
9) Per il personale:				
a) Salari e stipendi	€ 357.618,22			
b) Oneri sociali	€ 82.830,98			
c) Trattamento di fine rapporto	€ 30.314,41			
d) Trattamento di quiescenza e simili	€ -			
e) Altri costi	€ 5.600,90	€ 476.364,51		€ 496.593,08
10) Ammortamenti e svalutazioni:				
a) Amm.to delle immobilizzazioni immateriali	€ 182.121,01			
b) Amm.to delle immobilizzazioni materiali	€ 52.205,55			
c) Altre svalutazioni delle immobilizzazioni	€ -			
d) Svalutazioni dei crediti compresi nell'attivo circolante e delle disponibilità liquide	€ 1.765,21	€ 236.091,77		€ 225.047,10
11) Variazioni delle rimanenze di materie prime, sussidiarie, di consumo e merci		€ -		
12) Accantonamenti per rischi		€ -		
13) Altri accantonamenti		€ -		
14) Oneri diversi di gestione:				
a) Compensi amministratori e revisori	€ -			
b) Sopravvenienze e insussistenze passive	€ -			
c) Imposte	€ 41.238,48			
d) Altri oneri	€ 5.434,75			
e) Ricavi di competenza futura	€ -	€ 46.673,23		€ 63.195,65
<b>TOTALE COSTI DELLA PRODUZIONE (B)</b>			€ 1.799.851,55	€ 1.808.734,18
<b>DIFFERENZA TRA VALORE E COSTI DELLA PRODUZIONE (A - B)</b>			€ 941.985,28	€ 1.012.466,08

			Esercizio in corso	Esercizio precedente
C) Proventi e oneri finanziari				
15) Proventi da partecipazioni		€ -		
16) Altri proventi finanziari:				
a) da crediti iscritti nelle immobilizzazioni	€ -			
b) da titoli iscritti nelle immobilizzazioni	€ -			
c) da titoli iscritti nell'attivo circolante	€ -			
d) proventi diversi dai precedenti	€ 16.307,86	€ 16.307,86		€ 7.625,82
17) Interessi e altri oneri finanziari		€ -		€ -
<b>TOTALE PROVENTI E ONERI FINANZIARI</b>			€ 16.307,86	€ 7.625,82
D) Rettifiche di valore di attività finanziarie				
18) Rivalutazioni:				
a) di partecipazione	€ -			
b) di immobilizzazioni finanziarie	€ -			
c) di titoli iscritti nell'attivo circolante	€ -	€ -		€ -
19) Svalutazioni:				
a) di partecipazione	€ -			
b) di immobilizzazioni finanziarie	€ -			
c) di titoli iscritti nell'attivo circolante	€ -	€ -		€ -
<b>TOTALE RETTIFICHE DI VALORE DI ATTIVITA' FINANZIARIA</b>		€ -	€ -	€ -
E) Proventi e oneri straordinari				
20) Proventi con separata indicazione delle plusvalenze da alienazione		€ 2.214,42		€ 4.648,46
21) Oneri, con separata indicazione delle minusvalenze da alienazioni e delle imposte relative a esercizi precedenti		€ 3.774,20		€ 911,62
<b>TOTALE DELLE PARTITE STRAORDINARIE</b>			-€ 1.559,78	€ 3.736,84
<b>RISULTATO PRIMA DELLE IMPOSTE (A-B±C±D±E)</b>			€ 956.733,36	€ 1.023.828,74
22) Imposte sul reddito dell'esercizio		€ 420.737,53	€ 420.737,53	€ 421.295,08
23) Utile dell'esercizio		€ 535.995,83	€ 535.995,83	€ 602.533,66

## BILANCIO CONSUNTIVO 2003

## NOTA INTEGRATIVA

Le poste di bilancio sono state valutate secondo i criteri stabiliti dalle disposizioni del Codice Civile.  
Si indicano di seguito i movimenti delle immobilizzazioni immateriali e materiali riferiti alle singole voci dello Stato Patrimoniale.

I) <u>IMMOBILIZZAZIONI IMMATERIALI</u>		
- Costo	€	14.096,02
- Ammortamenti esercizi precedenti	€	4.688,21
- Acquisizioni dell'esercizio	€	10.541,61
- Ammortamenti nell'esercizio	€	5.454,78
Valore iscritto nello Stato Patrimoniale	€	<u>14.494,64</u>
		=====
II) <u>IMMOBILIZZAZIONI MATERIALI</u>		
- <u>Terreni e fabbricati</u>	€	1.938.105,49
- Costo	€	-
- Precedenti rivalutazioni	€	681.487,45
- Ammortamenti esercizi precedenti	€	-
- Svalutazioni esercizi precedenti	€	2.315.988,45
- Acquisizione dell'esercizio	€	-
- Spostamento tra voci	€	-
- Alienazione dell'esercizio	€	-
- Rivalutazioni nell'esercizio	€	793.307,04
- Ammortamenti nell'esercizio	€	-
- Svalutazioni nell'esercizio	€	<u>2.779.299,45</u>
Valore iscritto nello Stato Patrimoniale	€	=====

2) <u>Impianti e macchinari</u>		
- Costo	€	3.055.200,24
- Precedenti rivalutazioni	€	-
- Ammortamenti esercizi precedenti	€	1.434.388,27
- Svalutazioni esercizi precedenti	€	-
- Acquisizione dell'esercizio	€	72.147,76
- Spostamento tra voci	€	-
- Alienazioni dell'esercizio	€	-
- Rivalutazioni nell'esercizio	€	-
- Ammortamenti nell'esercizio, di cui € 28.091,60 per ammortamenti anticipati	€	475.366,34
- Svalutazioni nell'esercizio	€	-
Valore iscritto nello Stato Patrimoniale	€	<u>1.217.593,39</u>
		=====
3) <u>Attrezzature industriali e commerciali</u>		
- Costo	€	52.497,17
- Precedenti rivalutazioni	€	-
- Ammortamenti esercizi precedenti	€	12.953,18
- Svalutazioni esercizi precedenti	€	-
- Acquisizione dell'esercizio	€	-
- Spostamento tra voci	€	-
- Alienazioni dell'esercizio	€	-
- Rivalutazioni nell'esercizio	€	-
- Ammortamenti nell'esercizio, di cui € 965,49 per ammortamenti anticipati	€	3.826,43
- Svalutazioni nell'esercizio	€	-
Valore iscritto nello Stato Patrimoniale	€	<u>35.717,56</u>
		=====

4)Altri beni (M1b + M2a + M2b)	
- Costo	€ 204.863,67
- Precedenti rivalutazioni	€ -
- Ammortamenti esercizi precedenti	€ 102.024,96
- Svalutazioni esercizi precedenti	€ -
- Acquisizione dell'esercizio	€ 21.484,96
- Spostamento tra voci	€ -
- Alienazioni dell'esercizio	€ -
- Rivalutazioni nell'esercizio	€ -
- Ammortamenti nell'esercizio, di cui € 11.356,52 per ammortamenti anticipati	€ 39.988,07
- Svalutazioni nell'esercizio	€ -
Valore iscritto nello Stato Patrimoniale	€ <u>84.335,60</u>
	=====

Lo Stato Patrimoniale, nella voce "Terreni e fabbricati" e parzialmente nelle voci "Impianti" e "Costruzioni in corso" del punto II - Immobilizzazioni materiali, comprende i valori di spesa per tutte le manutenzioni straordinarie realizzate nell'area portuale sui beni di terzi (Stato), nonché per le innovazioni migliorative.

La voce "Terreni e fabbricati", al netto dei rispettivi fondi di ammortamento, è composta dai seguenti sottoconti:

- opere portuali € 2.620.175,14,
  - opere di grande infrastrutturazione € 159.124,31,
- per complessivi € 2.779.299,45.





L'ammortamento delle manutenzioni straordinarie ai beni di terzi (il cui valore come si è sopra detto, è compreso fra le immobilizzazioni materiali), è invece incluso nella voce B) 10) a) del c/economico "ammortamento delle immobilizzazioni immateriali" in quanto trattasi di ammortamento di costi pluriennali ed è stato calcolato all'aliquota del 20%.

Nel presente esercizio, come negli anni precedenti gli ammortamenti sono stati calcolati alle aliquote stabilite con D.M. 31.12.88, con utilizzo dell'ammortamento anticipato, in quanto, si è ritenuto di accelerare il processo di ammortamento di tutti i beni rientranti nella previsione dell'art. 67, 3° comma, del T.U.I.R.

L'ammortamento anticipato sui beni di proprietà, operato esclusivamente in applicazione della norma fiscale sopra citata, ammonta a € 40.413,61.

Dal bilancio consuntivo in esame, in relazione a quanto richiesto dal Ministero vigilante con lettera prot. n° DEM1/1852 in data 9/10/2002 su invito del Ministero Economia e Finanze (lettera prot. 99836 del 19/9/2002), le opere realizzate mediante l'utilizzo di contributi pubblici, vengono contabilizzate con le modalità che seguono:

- l'intervento viene iscritto fra le attività dello Stato Patrimoniale;
- le quote annuali di ammortamento trovano copertura nel contributo statale (viene rilevato, pertanto, sia il costo che il ricavo)
- la parte del contributo eccedente le quote di ammortamento viene rinviata ai futuri esercizi mediante l'iscrizione di risconti passivi;
- al termine dell'ammortamento gli importi dell'opera e del relativo fondo di ammortamento vengono eliminati dallo Stato Patrimoniale ed inseriti nei conti d'ordine.

In calce al prospetto dello Stato Patrimoniale del bilancio redatto ai sensi del Decreto Legislativo 9.4.91, n° 127, è indicato l'importo delle opere realizzate nel periodo 1998-2002, con l'utilizzo di fondi pubblici. Tale importo corrisponde ai conti d'ordine dello Stato Patrimoniale redatto secondo il prospetto ministeriale.

Il "trattamento di fine rapporto di lavoro subordinato", calcolato ai sensi dell'art. 2120 c.c., è indicato alla voce C) delle Passività ed ha registrato nel corso dell'anno 2003 i seguenti movimenti:

Consistenza al 1° gennaio 2003	€	784.366,30
Anticipazioni sul trattamento di fine rapporto erogate al personale dipendente ai sensi L. 297/82	€	-
Trattamenti di fine rapporto (quota maturata prima del 2003) erogati al personale cessato dal servizio (personale a tempo determinato)	€	1.663,72
Incremento con la quota di competenza dell'esercizio 2003	€	84.285,74
Trattamenti di fine rapporto (quota maturata nel 2003), erogati al personale cessato dal servizio (personale a tempo determinato)	€	1.058,39
Consistenza al 31.12.2003	€	<u>865.929,93</u>
		=====

Nella voce C) II) sono iscritti crediti verso clienti per € 481.643,85, di durata inferiore a cinque anni.

Nella predetta voce C) II Crediti, punto 5.a) verso lo Stato ed altri Enti, sono iscritti crediti per € 49.740.187,25, di cui, per € 46.708.713,48, di durata superiore ai dodici mesi. Trattasi, di massima, di finanziamenti destinati alla realizzazione di opere infrastrutturali del porto (modifica banchine, opere a mare - 2^ e 3^ fase - ecc...).

Per quanto concerne i debiti, le partite di durata residua prevista superiore a cinque anni, sono da riferire al debito relativo al contributo compensativo del canone Fincantieri descritto nella voce D - 13) - b) dello Stato Patrimoniale, che si estinguerà nel 2022, nonché al debito relativo ad una parte degli investimenti in conto capitale, descritto nella voce D - 6) del medesimo Stato Patrimoniale.

La voce E) Ratei e risconti - Risconti passivi - dello Stato Patrimoniale - Passività, è composta:

- per € 3.338,84 da ricavi di competenza del futuro esercizio 2004;
- per € 78.887.216,50 da contributi statali assegnati/erogati all'Autorità Portuale, per la realizzazione di opere portuali (manutenzione straordinaria, escavazione fondali, opere di grande infrastrutturazione, 2^ e 3^ fase opere a mare);
- per € 3.327.241,77 dalla sopratassa di ancoraggio destinata ad investimenti.



Tra le attività sono iscritti risconti attivi per € 17.855,97 relativi, per € 8.813,78, a partite da rinviare all'esercizio 2004 per la quota di competenza, (premi di assicurazioni, rimanenze varie, ecc.), e, per € 9.042,19, a costi sospesi relativi a forniture e prestazioni in corso.

I ricavi derivanti dalle prestazioni di servizi, che ammontano complessivamente a € 2.519.312,97, sono costituiti:

- dalle tariffe passeggeri diretti all'imbarco	€	979.059,69
- dalle tariffe addebitate ai mezzi pesanti (TIR) ed auto	€	1.528.228,54
- da proventi diversi	€	12.024,74

In allegato al presente bilancio, redatto ai sensi del D.L.vo 9.4.1991, n° 127, viene presentato il conto economico relativo alla gestione della Stazione Marittima passeggeri nel porto di Ancona. Tale attività è la sola di natura commerciale che l'Autorità Portuale di Ancona (Ente di Diritto Pubblico non economico) svolge dal 1° gennaio 1998 ai sensi degli articoli 6, 1° comma, lett c) e 23, 5° comma della Legge 28.1.94, n° 84 e successive modifiche ed integrazioni.

Le relative risultanze sono confluite in apposita contabilità separata soggetta alle norme fiscali ed IVA.

I dipendenti in forza nell'anno 2003 risultano essere al 31.12 del medesimo anno n° 24, compreso il Segretario Generale, appartenenti alle seguenti categorie:

- dirigenti	n° 3
- quadri	n° 5
- impiegati - intermedi	n° 13
- operai (ex Azienda Mezzi Meccanici dichiarati in esubero)	n° 3

Le competenze del 2003 spettanti agli amministratori (Presidente e membri del Comitato Portuale) ammontano ad euro 175mila, mentre quelle per i componenti il Collegio dei Revisori (membri effettivi più membri supplenti) ammontano ad euro 29mila.

Si indicano di seguito le modalità di passaggio dai dati contabili a quelli del bilancio secondo le disposizioni del D.L.vo 127/91.

**CONTO ECONOMICO**

<u>Voci del presente bilancio</u>		<u>Conti della contabilità</u>	
A) 1)	a)	0405013 - 0405015	- 0405016
A) 5)	b)	0401001 - 0401002	- 0401008
	d)	0406018	
	e)	0407022 - 0426002	- 0427003
B) 6)		0421002	
7)	a)	0304012 - 0304015	- 0304016
	b)	0304010 - 0304011	
	c)	0304014 - 0304018	
	d)	0304022 - 0304019	
		0302005 (parziale)	- 0304021
		0304023 - 0304024	- 0304025 (parziale) - 0304035
8)		0309032	
9)	a)	0302002 - 0302003	- 0302005 (parziale)
	b)	0302008	
	c)	0327001	
	e)	0302006 (parziale)	- 0302007
10)	a)	0324004 - 0324001	- 0324002 (parziale)
	b)	0324002 (parziale)	- 0324003
	d)	0325001	
14)	a)	0301011 - 0301012	- 0301013
	c)	0307028 (parziale)	
	d)	0302006 (parziale)	- 0304017 (parziale) - 0321002
		0330005 - 0305026	
C) 16)	e)	0330003	
17)	d)	0406019 - 0408024	
20)		0306027	
21)		0424001 - 0424005	- 0425001 - 0424003
22)		0328001	
		0307028 (parziale)	

**STATO PATRIMONIALE****- Attività -****Voci del presente bilancio**

B) I)	4)	0180002	meno	-0260003	
	6)	0190003	-	0180003	
II)	1)	0160003	-	0160104	meno 0260001 parziale
	2)	0170001	meno	0260001	parziale
	3)	0170002	meno	0260002	parziale
	4)	0170003	-	0170004	meno 0260002 parziale
	5)	0160004	-	0160105	-0170034 - 0160107 - 0160109 -
		0170036	-	0170005	
C) II)	1)	0123084	-	0123091	-0123024 e conti del codice mastro
		21/00	(crediti viclienti),	meno conto	0250004
	5) a)	0123001	-	0123070	-0123081 - 0123044 - 0123082 - 0123090 -
	b)	0123086	-	0123049	parziale
	c)	0123010	-	0123022	-0123049 parziale
		0123068			-0123069 - 0123083
IV) 1)		0110004			
D) Risconti attivi		0140002	-	0140004	

- Passività -

Voci del presente bilancio

Conti della contabilità

A) I)	0214001	
III)	0214004	
VI)	0214003	
IX)	0214006	
C)	0250002	
D) I) 6)	0224084 - 0224087 più codici del mpìu codici del mastro	
	22/00 (debiti vifornitori)	
11)	0224101	
12)	0224065 - 0224066	- 0224067
13) b)	0224002 - 0224059	- 0224064 - 0224069 - 0224072
	0224075 - 0224077	- 0224083
E) Ratei e risconti risconti passivi	0240004 - 0240005	- 240006

Il Responsabile dell'Area Risorse Finanziarie,  
Regolamentazione e Gestione del Territorio  
(Dott. Tito VESPASIANI)

Il Segretario Generale

Il Commissario

*[Signature]*

(Ing. Gloria LUCARINI)

*[Signature]*  
(Dott. Paolo ANNIBALDI)

## ALLEGATI AL BILANCIO





**CONSUNTIVO FINANZIARIO**

<b>ENTRATE</b>			
Correnti	€	6.365.856,58	
In conto capitale	“	10.481.033,32	
Per partite di giro	“	666.449,52	
			€ 17.513.339,42
<b>USCITE:</b>			
Correnti	€	3.948.733,24	
In conto capitale	“	12.143.798,48	
Per partite di giro	“	666.449,52	
			“ 16.758.981,24
			€ 754.358,18

**AVANZO FINANZIARIO DI COMPETENZA****RENDICONTO ECONOMICO**

<b>Ricavi</b>	€	<b>7.627.590,92</b>
<b>Costi</b>	“	<b>6.181.577,50</b>
<b>Avanzo Economico</b>	€	<b>1.446.013,42</b>

**STATO PATRIMONIALE**

ATTIVITA' *	€	180.133.341,71	PASSIVITA' *	€	162.425.658,14
DISAVANZO ECONOMICO ESERCIZI PRECEDENTI	€	==	FONDO DOTAZIONE	€	145.177,63
			RISERVE STATUTARIE	€	16.081.195,32
			FONDI DESTINATI AD INVESTIMENTI	€	-----
			FONDO RIVALUTAZIONE (Art. 6 L. 72/83)	€	35.297,20
			AVANZO ECONOMICO DELL'ESERCIZIO	€	1.446.013,42
			PATRIMONIO NETTO	€	17.707.683,57
<b>TOTALE A PAREGGIO</b>	<b>€</b>	<b>180.133.341,71</b>		<b>€</b>	<b>180.133.341,71</b>

\* Importi al netto dei fondi di accantonamento e di ammortamento, come desunti dallo Stato Patrimoniale del presente bilancio.

## ANALISI DI BILANCIO 2003

## PARTE CORRENTE

ENTRATE		USCITE	
TITOLO I°		TITOLO I°	
Categ. 1 <sup>a</sup> - Trasferimenti da parte dello Stato	€ 1.656.073,22	Categ. 1 <sup>a</sup> - Spese per gli organi dell'Ente	€ 203.804,24
Categ. 3 <sup>a</sup> - Trasferimenti da parte dei Comuni e delle Province	“	Categ. 2 <sup>a</sup> - Spese per il personale in attività di servizio	“ 1.289.455,75
Categ. 4 <sup>a</sup> - Trasferimenti da altri Enti settore pubblico	“	Categ. 4 <sup>a</sup> - Spese per l'acquisto di beni di consumo e di servizi	“ 1.805.152,30
	€ 1.656.073,22	Categ. 5 <sup>a</sup> - Trasferimenti passivi	“ 14.400,00
		Categ. 6 <sup>a</sup> - Oneri finanziari	“ 1,37
		Categ. 7 <sup>a</sup> - Oneri tributari	“ 549.923,09
		Categ. 8 <sup>a</sup> - Poste correttive e compensative di entrate correnti	“
		Categ. 9 <sup>a</sup> - Spese non classificabili in altre voci	“ 85.996,49
TITOLO II°		TOTALE TITOLO I°	€ 3. 948.733,24
Categ. 1 <sup>a</sup> - Entrate derivanti dalla vendita di beni e dalla prestazione di servizi	€ 2.519.312,97		
Categ. 2 <sup>a</sup> - Redditi e proventi patrimoniali	“ 2.073.914,97		
Categ. 3 <sup>a</sup> - Poste correttive e compensative di spese correnti	“ 107.640,52		
Categ. 4 <sup>a</sup> - Entrate non classificabili in altre Voci	“ 8.914,90		
TOTALE II°	€ 4.709.783,36		
		TOTALE ENTR. CORRENTI	€ 6.365.856,58
		TOTALE USCITE CORRENTI	€ 3.948.733,24

## ANALISI DI BILANCIO

ENTRATE (in migliaia di Euro)		%	USCITE (in migliaia di Euro)		%
Entrate correnti	6.366	36,35	Uscite correnti	3.949	23,56
Entrate in c/capitale	10.481	59,85	Uscite in c/capitale	12.144	72,46
Entrate per partite di giro	666	3,80	Uscite per partite di giro	666	3,98
<b>TOTALE</b>	<b>17.513</b>	<b>100,000</b>	<b>TOTALE</b>	<b>16.759</b>	<b>100,000</b>

## PROSPETTO GENERALE DEL RENDICONTO FINANZIARIO DELL'ESERCIZIO

	Previsioni Definitive	Riscossioni Competenza	Da riscuotere Competenza	Totale Accertamenti	Residui All'1.1.03	Residui Riscossi	Residui Eliminati	Residui da Riscuotere	Totali Riscossioni C+R	Totale da Riscuotere
Titoli I - II Entrate correnti	6.038.504,00	5.167.727,67	1.198.128,91	6.365.856,58	1.389.143,46	1.027.906,96	6.864,56	354.371,94	6.195.634,63	1.552.500,85
Titoli III- IV - V Entrate c/capitale	10.483.737,00	1.697.572,81	8.783.460,51	10.481.033,32	44.007.502,29	4.185.914,92	1.391,62	39.820.195,75	5.883.487,73	48.603.656,26
Titolo VI Entrate per partite di giro	771.779,00	620.989,72	45.459,80	666.449,52	201.808,13	86.299,12	1.233,93	114.275,08	707.288,84	159.734,88
<b>TOTALI</b>	<b>17.294.020,00</b>	<b>7.486.290,20</b>	<b>10.027.049,22</b>	<b>17.513.339,42</b>	<b>45.598.453,88</b>	<b>5.300.121,00</b>	<b>9.490,11</b>	<b>40.288.842,77</b>	<b>12.786.411,20</b>	<b>50.315.891,99</b>

	Previsioni Definitive	Pagamenti Competenza	Da pagare Competenza	Totale Impegni	Residui All'1.1.03	Residui Pagati	Residui Eliminati	Residui da Pagare	Totali Pagamenti C+R	Totale da Pagare
Titoli I Uscite correnti	4.226.881,00	3.446.001,92	502.731,32	3.948.733,24	840.999,29	763.365,33	4.272,81	73.361,15	4.209.367,25	576.092,47
Titoli II - III Uscite c/capitale	13.019.230,00	802.300,08	11.341.498,40	12.143.798,48	67.984.573,52	3.766.588,99	887.804,28	63.330.180,25	4.568.889,07	74.671.678,65
Titolo IV Uscite per partite di giro	771.779,00	593.623,02	72.826,50	666.449,52	4.303.633,42	282.299,48	0,46	4.021.333,48	875.922,50	4.094.159,98
<b>TOTALI</b>	<b>18.017.890,00</b>	<b>4.841.925,02</b>	<b>11.917.056,22</b>	<b>16.758.981,24</b>	<b>73.129.206,23</b>	<b>4.812.253,80</b>	<b>892.077,55</b>	<b>67.424.874,88</b>	<b>9.654.178,82</b>	<b>79.341.931,10</b>

ENTRATE ACCERTATE € 17.513.339,42

USCITE IMPEGNATE " 16.758.981,24

AVANZO FINANZIARIO € 754.358,18

=====

**TAVOLA DI RAFFRONTO DEI MOVIMENTI FINANZIARI DI COMPETENZA E DI CASSA (in migliaia di Euro)**

	COMPETENZA			RESIDUI		
	Accertamenti	Riscossioni	Accertamenti Riscossi in %	Residui Al 1.1.03	Riscossioni	Residui Riscossi in %
Titoli I - II						
Entrate Correnti	6.366	5.168	81,18	1.389	1.028	74,01
Titoli III - IV - V						
Entrate in conto capitale	10.481	1.697	16,19	44.007	4.186	9,51
Titolo VI	666	621	93,24	202	86	42,57
Entrate per partite di giro	17.513	7.486	42,75	45.598	5.300	11,62
<b>TOTALI</b>						

	COMPETENZA			RESIDUI		
	Impegni	Pagamenti	Impegni Pagati in %	Residui Al 1.1.03	Pagamenti	Residui Pagati in %
Titoli I						
Uscite Correnti	3.949	3.446	87,26	841	763	90,73
Titoli II - III						
Uscite in conto capitale	12.144	802	6,60	67.984	3.767	5,54
Titolo IV	666	594	89,19	4.304	282	6,55
Uscite per partite di giro	16.759	4.842	28,89	73.129	4.812	6,58
<b>TOTALI</b>						

**BENI AD UTILIZZO PLURIENNALE (Al lordo dei fondi di ammortamento)****IMMOBILI**

Opere portuali	€	3.926.112,87
Opere di grande infrastrutturazione	€	327.981,07
Valori in formazione	€	78.301.612,82
	€	<u>82.555.706,76</u>

**IMMOBILIZZAZIONI TECNICHE**

Impianti fissi ed altre immobilizzazioni tecniche	€	3.127.348,00
Attrezzature e macchinari	€	52.497,17
Immobili e macchine ordinarie d'ufficio	€	192.158,74
Automezzi al servizio del porto	€	34.189,89
Valori in formazione	€	177.561,77
	€	<u>3.583.755,57</u>

€	<u>86.139.462,33</u>
---	----------------------

**BENI IMMATERIALI**

Brevetti	€	==
Diversi	€	24.637,63
Costi Pluriennali (Escavazione fondali)	€	==
Valori in formazione	€	190.440,25
	€	<u>215.077,88</u>

N° C a P	Denominazione	RESIDUATIVI DISTINTI PER ANNO DI FORMAZIONE										TOTALE		
		ESERCIZIO												
		1993	1997	1998	1999	2000	2001	2002	2003	2003	TOTALE			
1	Contributo dello Stato (L.L.P.P. Per manut. Ordinaria)											266.273,51	266.273,00	632506,51
2	Devoluzione tassa sulle merci imbarcate, sbarcate ed in transito e addie											105,92	413.247,79	413353,71
8/ter	Contributi provinciali													0
9	Contributi Camera di Commercio													0
12	Proventi servizi traffico merci	7601,02												7601,02
13	Proventi servizi traffico passeggeri	165,98												83.705,52
15	Proventi magazzini e spazi													83.705,52
16	Proventi diversi													222.828,11
18	Canoni demaniali			5.737,57	2.896,32	3.341,90	3.093,53	3.405,81	4.130,98	82.994,03	128934,01	11.154,67	24.957,25	24957,25
22	Recupert e rimborsi diversi			13.909,73		5.054,70	15.820,88							24957,25
24	Entrate varie ed eventuali			7.630,39										105969,19
34	Riscossione di prestiti ed anticipazioni a breve termine	691,98												9816,25
35	Contributo dello Stato per esecuzione opere di manutenzione straordinaria													1549,37
36/2	Escavazione fondali		82.477,47	707.545,95	258.228,45									0
36/3	Contributo dello Stato per opere di grande infrastrutt.													1048251,87
36/4	Finanziamento finalizzato alla 2ª fase opere a mare											1.795.085,49		1795085,49
36/5	Finanziamento finalizzato alla 3ª fase opere a mare													1978004,4
36/6	Finanziamento art. 145 Legge 388/2000 DMIT 18.4.02													42866155,34
36/7	Contributo della Comunità Europea													0
37	Devoluzione soprattassa di ancoraggio													600000,00
41	Contributo della Regione													1911,14
42	Contributo della Provincia													90638,19
43	Contributo della C.C.I.A.A. di Ancona													54231,97
44	Contributi diversi			38.734,27										38734,27
48	Ritenute Erariali													128.114,22
49	Ritenute previdenziali e assistenziali		63.272,43	17.719,64										2.736,97
51	I.V.A.		332,94											87033,52
55	Rimborso di somme pagate per conto terzi													59,67
56	Partite in sospeso													71474,72
	Totale residui attivi 31.12.2003	8.455,98	146.082,84	791.277,55	261.064,77	1.986.966,92	204.261,77	36.890.729,94	10.027.049,22	50.315.891,99	703,04	3.88	10.027.049,22	706,92



**DISPONIBILITA' LIQUIDE**

Saldo attivo della contabilità speciale intestata all'Autorità Portuale di Ancona presso la Tesoreria Provinciale dello Stato di Ancona (risultanze contabili dell'Ente e dell'Istituto Cassiere "UNICREDIT BANCA S.P.A.")

Conto fruttifero	€	=
Conto infruttifero	"	47.006.355,10
<b>TOTALE DISPONIBILITA'</b>		
<b>LIQUIDE AL 31.12.2003</b>	<b>€</b>	<b>47.006.355,10</b>

**RISULTANZE GENERALI DELLA GESTIONE**

**- UTILE DELL'ESERCIZIO 2003 € 1.446.013,42**



N° Cap.	Denominazione	ESERCIZIO										TOTALE		
		1992	1996	1997	1998	1999	2000	2001	2002	2003				
24	Spese per pulizia uffici ed aree portuali										524,49	611,60	39177,50	40313,59
25	Spese diverse			309,90							2634,26		4806,50	7750,66
27	Interessi passivi, spese e commiss. bancarie												0,07	0,07
28	Imposte, tasse e tributi vari													
32	Oneri vari straordinari											2434,52	24049,74	26484,26
33/2	Acquisizione e ristrutturazione immobili ed opere portuali													0,00
33/3	Escavazione fondali			3906,13	341282,03						141897,90	1128591,06	2051286,38	3797544,41
33/4	Opere di grande infrastrutturazione				1161,70	7334,08					69862,55		56746,66	139011,12
33/5	Realizzazione 2° fase delle opere a mare				1281936,55	276048,21					40432,78	2061297,17	255544,27	3994198,13
33/6	Realizzazione 3° fase delle opere a mare													23484102,64
34	Impianti ed attrezzature portuali										444979,27	33827933,25	8780000,00	43032912,52
35	Acquisti di attrezzature minute, macchinari ed altri beni mobili											2890,00	183083,00	185973,00
36	Acquisti di mobili e macchine d'ufficio												1285,00	1285,00
37	Acquisto di beni immateriali (progetti, brevetti)												1220,77	1220,77
47	Indennità di anzianità													0,00
51	Ritenute erariali													0,00
52	Ritenute previdenziali ed assistenziali													41886,72
54	I.V.A.	2291,46			1051,66								77,09	9381,60
56	Versamento trattenute a favore di terzi													13627,92
59	Partite di giro		1131,79											5584,77
	Totale Residui Passivi al 31.12.2003	2291,46	1131,79	4216,03	1625431,94	290770,58	23671838,04	4744894,18	37084300,86	11917056,22	15646,37	327,04	4030339,48	79341931,10

**FONDO SVALUTAZIONE CREDITI**

	VALORINEURO
Consistenza del fondo all' 1.1.2003	€ 5.587,33 (+)
Utilizzo del fondo nell'esercizio	“ — (-)
Accantonamento dell'esercizio 2003	“ 2.229,50 (+)
CONSISTENZA AL 31.12.2003	€ 7.816,83 (+)

**TRATTAMENTO DI FINE RAPPORTO DI LAVORO SUBORDINATO**

## VALORI IN EURO

Ammontare all'1.1.03	€	784.366,30
Quota utilizzata, maturata prima dell'es.2003 (personale a tempo determinato)	“	1.663,72-
	€	782.702,58
Accantonamento dell'esercizio 2003	“	84.285,74
	€	866.988,32
Utilizzo per TFR maturato nell'es. 2003 (personale a tempo determinato)	“	1.058,39-
<b>Consistenza del T.F.R. AL 31.12.2003</b>	<b>€</b>	<b>865.929,93</b>

**POSTE RETTIFICATIVE DELL'ATTIVO — FONDI AMMORTAMENTO**

Consistenza del fondo di ammortamento immobili all'1.1.03	€	2.640.596,97
Integrazione del fondo anno 2003:		
• Opere portuali e opere di grande infrastrutturazione	€	793.307,04
• Ristrutturazione immobili (mezzi meccanici) e acquisto di impianti portuali	€	475.716,34
Eliminazione delle quote relative a beni completamente ammortizzati	€	1.269.023,38
	€	3.909.620,35
	€	525.071,25
Consistenza del fondo ammortamento immobili al 31.12.2003	€	<b>3.384.549,10</b>
Consistenza del fondo di ammortamento immobilizzazioni tecniche all'1.1.2003	€	120.030,64
Integrazione del fondo anno 2003:		
• Beni mobili — parte 1 a)	€	4.186,43
• Beni mobili — parte 1 b)	€	7.178,86
• Beni mobili — parte 2 a)	€	25.106,77
• Beni mobili — parte 2 b)	€	14.217,99
Eliminazione delle quote relative a beni completamente ammortizzati	€	50.690,05
	€	170.720,69
	€	11.928,05
Consistenza del fondo di ammortamento immobilizzazioni tecniche al 31.12.2003	€	<b>158.792,64</b>
Consistenza del fondo di ammortamento beni immateriali all'1.1.2003	€	7.324,51
Integrazione del fondo anno 2003	€	5.454,78
Eliminazione delle quote relative a beni completamente ammortizzati	€	2.636,30
Consistenza del fondo di ammortamento beni immateriali al 31.12.2003	€	<b>10.142,99</b>
<b>TOTALE CONSISTENZA FONDI DI AMMORTAMENTO AL 31.12.2003</b>	€	<b>3.553.484,73</b>

**VALORI DEI BENI IMMATERIALI E MATERIALI AMMORTIZZABILI**  
**INVENTARIATI AL 31.12.2003**

DESCRIZIONE	VALORE ORIGINARIO	VALORE RIVALUTATO	QUOTA AMMORTIZZATA	VALORE RESIDUO
<b>IMMOBILI:</b>				
Opere portuali ed opere di grande infrastrutturazione	4.254.093,94	4.254.093,94	1.474.794,49	2.779.299,45
Impianti fissi	3.127.348,00	3.127.348,00	1.909.754,61	1.217.593,39
<b>IMMOBILIZZAZIONI TECNICHE</b>	278.845,80	278.845,80	158.792,64	120.053,16
<b>TOTALE</b>	<b>7.660.287,74</b>	<b>7.660.287,74</b>	<b>3.543.341,74</b>	<b>4.116.946,00</b>
<b>VALORI IN CORSO</b>	<b>78.479.174,59</b>			



**BENI PATRIMONIALI DELLO STATO INVENTARIATI AL 31.12.2003**

TIPO E CARATTERISTICHE	N. INV.	ORIGINE FINANZIAMENTO	DATI IN CONSEGNA	VALORE DI ACQUISTO	ALIQUOTA AMM.TO	QUOTA AMMORTIZ.TA	VALORE RESIDUO
N. 3 gru semoventi diesel Elettiche della portata di 20 tonnellate	2-3-4	Ministero Marina Mercantile	30.6.77 per n.2 gru 20.7.77 per n. 1 gru	€ 537.147,14	5%	€ 537.147,14	
N. 1 fork - lift Caterpillar AH 60 della portata di 27 tonnellate	5	Ministero Marina Mercantile	21.11.79	€ 118.785,09	10%	€ 118.785,09	
N. 2 gru semoventi diesel elettiche della portata di 20 tonnellate	7-8	Ministero Lavori Pubblici	12.06.80	€ 443.720,11	5%	€ 443.720,11	
N. 1 elettrogeneratore da 415 KVA	9	Ministero Marina Mercantile	23.12.80	€ 29.231,46	10%	€ 29.231,46	
N. 1 autogrù idraulica della portata di 25 tonnellate	10	Ministero Marina Mercantile	10.3.81	€ 68.172,31	5%	€ 68.172,31	
N. 2 grù semoventi a braccio abbattibile della portata di 30 tonnellate	11-12	Ministero Lavori Pubblici	11.02.85	€ 1.719.929,75	5%	* € 748.787,15	€ 971.142,60
<b>TOTALE</b>				<b>€ 2.916.985,86</b>		<b>€ 1.945.843,26</b>	<b>€ 971.142,60</b>

\* L'ammortamento interrotto il 24.9.88, data in cui le due gru sono state poste fuori servizio in attesa del completamento degli interventi di competenza del Ministero dei LL.PP., è ripreso, per una sola gru, in data 2.11.98; mentre dall'esercizio '99 l'ammortamento è stato calcolato per l'intero anno, per entrambe le gru.

**SITUAZIONE PATRIMONIALE**

Avanzo economico dell'esercizio 2003 € 1.446.013,42

**PATRIMONIO NETTO**

Consistenza del Fondo di dotazione all'1.01.2003	€	145.177,63
Consistenza della riserva statutaria al 31.12.2003	€	16.081.195,32
Consistenza dei fondi destinati ad investimenti all'1.01.2003 *	€	-----
Consistenza del Fondo Rivalutazione (art. 6 L. 19.3.1983, n° 72) all'1.01.2003	€	35.297,20
Avanzo economico dell'esercizio 2003	€	1.446.013,42
<b>PATRIMONIO NETTO AL 31.12.2003</b>	<b>€</b>	<b>17.707.683,57</b>

\* Dall'esercizio 2002 il relativo importo è stato trasferito dalle poste di patrimonio alle voci dei Ratei e Risconti (Trattasi dell soprattassa di ancoraggio accantonata in attesa di utilizzo).

**FONDI DESTINATI AD INVESTIMENTI\***

Consistenza del fondo all' 1.1.03	€	3.308.330,63
Accantonamento dell'esercizio 2003	“	18.911,14
Utilizzo nell'esercizio	“	=====
<hr/>		
CONSISTENZA AL 31.12.2003	€	3.327.241,77
<hr/>		

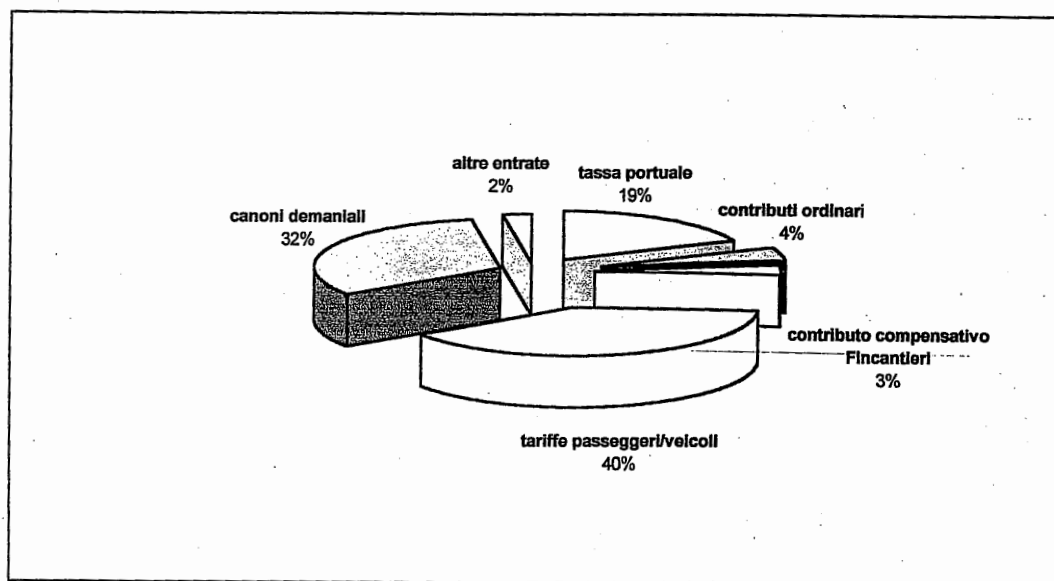
\* Dall'esercizio 2002 il relativo importo è stato trasferito dalle poste di patrimonio alle voci dei Ratei e Risconti (Tratta: della soprattassa di ancoraggio accantonata in attesa di utilizzo).

## ANALISI TECNICA



**ANALISI ENTRATE CORRENTI DI COMPETENZA ESERCIZIO 2003**  
(in migliaia di euro)

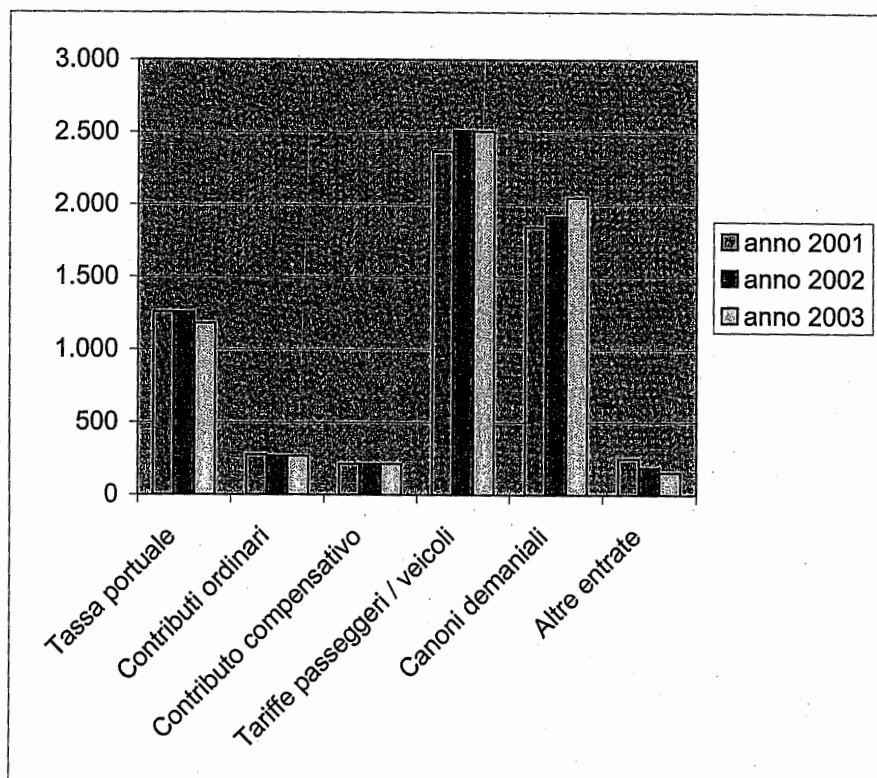
<b>tassa portuale</b>	<b>1.178</b>
<b>contributi ordinari</b>	<b>266</b>
<b>contributo compensativo Fincantieri</b>	<b>212</b>
<b>tariffe passeggeri/veicoli</b>	<b>2.507</b>
<b>canoni demaniali</b>	<b>2.049</b>
<b>altre entrate</b>	<b>154</b>
<b>TOTALE</b>	<b>6.366</b>



**ANALISI ENTRATE CORRENTI NEL TRIENNIO 2001 - 2003**  
(in migliaia di euro)

Nell'esercizio 2001 è stato assegnato il contributo compensativo per la cantieristica (fincantieri) per il periodo 1995 - 2001, pari a lire 2,784 milioni : nell'analisi che segue tale contributo è stato enucleato dalla specifica voce 2001, ed inserito in ciascuno degli esercizi del triennio considerato per la sola quota di competenza pari ad euro 212.000,00

Anno	anno 2001	anno 2002	anno 2003
Tassa portuale	1.256	1.254	1.178
Contributi ordinari	274	266	266
Contributo compensativo	212	212	212
Tariffe passeggeri / veicoli	2.368	2.512	2.507
Canoni demaniali	1.843	1.918	2.049
Altre entrate	249	187	154
<b>TOTALE</b>	<b>6.202</b>	<b>6.349</b>	<b>6.366</b>

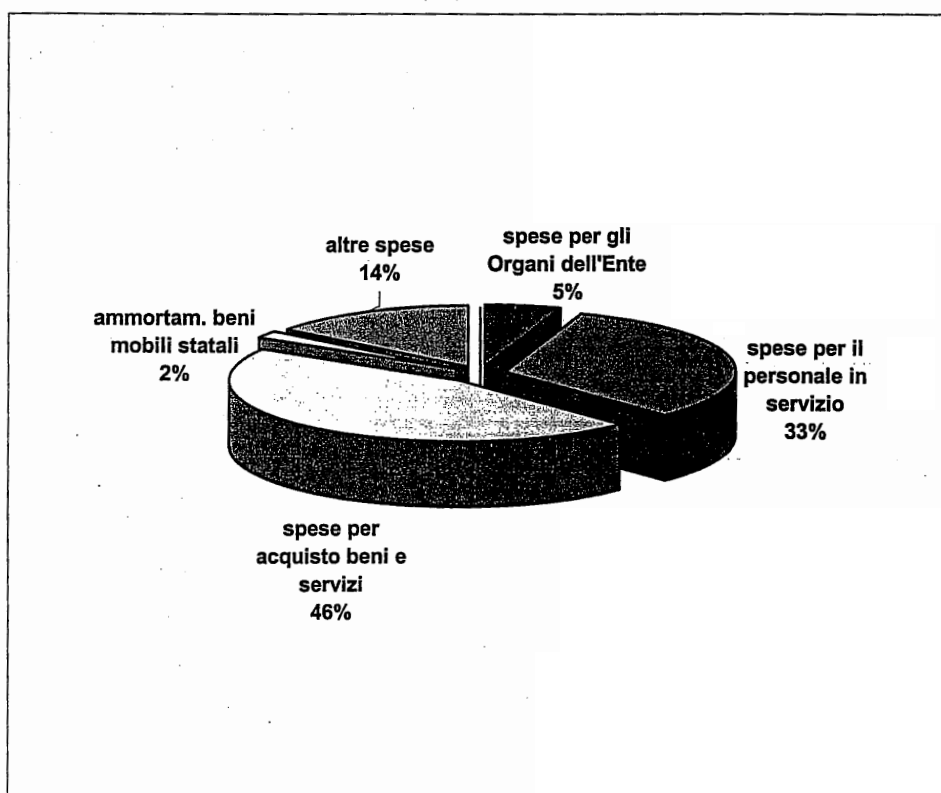




**ANALISI SPESE CORRENTI DI COMPETENZA ANNO 2003**  
(in migliaia di euro)

Si evidenzia di seguito la composizione delle spese correnti risultanti dal bilancio 2003.

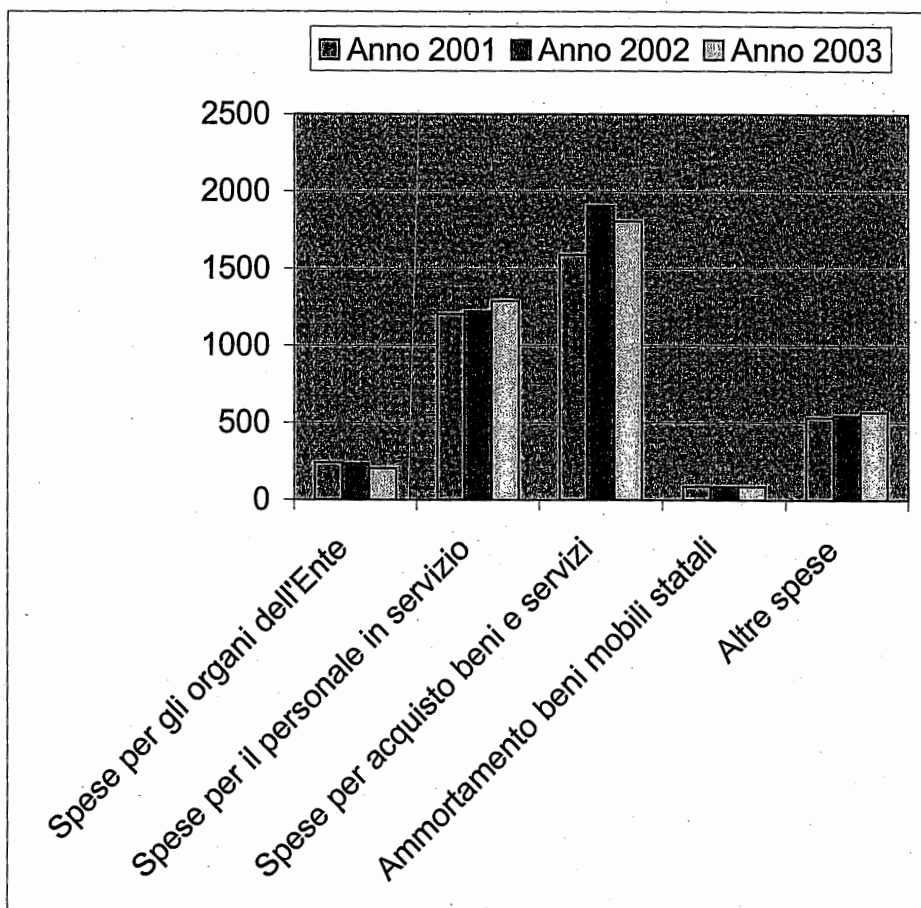
ANNO 2003	
spese per gli Organi dell'Ente	204
spese per il personale in servizio	1.289
spese per acquisto beni e servizi	1.805
ammortamento beni mobili statali	86
altre spese	565
<b>TOTALE</b>	<b>3.949</b>



**ANALISI SPESE CORRENTI TRIENNIO 2001 - 2003**  
(in migliaia di euro)

Si evidenzia l'andamento delle spese correnti nel triennio 2001 - 2003

Anno	Anno 2001	Anno 2002	Anno 2003
Spese per gli organi dell'Ente	240	236	204
Spese per il personale in servizio	1.206	1.224	1.289
Spese per acquisto beni e servizi	1.588	1.907	1.805
Ammortamento beni mobili statali	87	86	86
Altre spese	529	543	565
<b>TOTALE</b>	<b>3.650</b>	<b>3.996</b>	<b>3.949</b>



## INDICE DI COPERTURA DEI COSTI FISSI CON LE ENTRATE ISTITUZIONALI

L'indice evidenzia la capacità che l'Ente ha di finanziare spese diverse da quelle di carattere inderogabile.

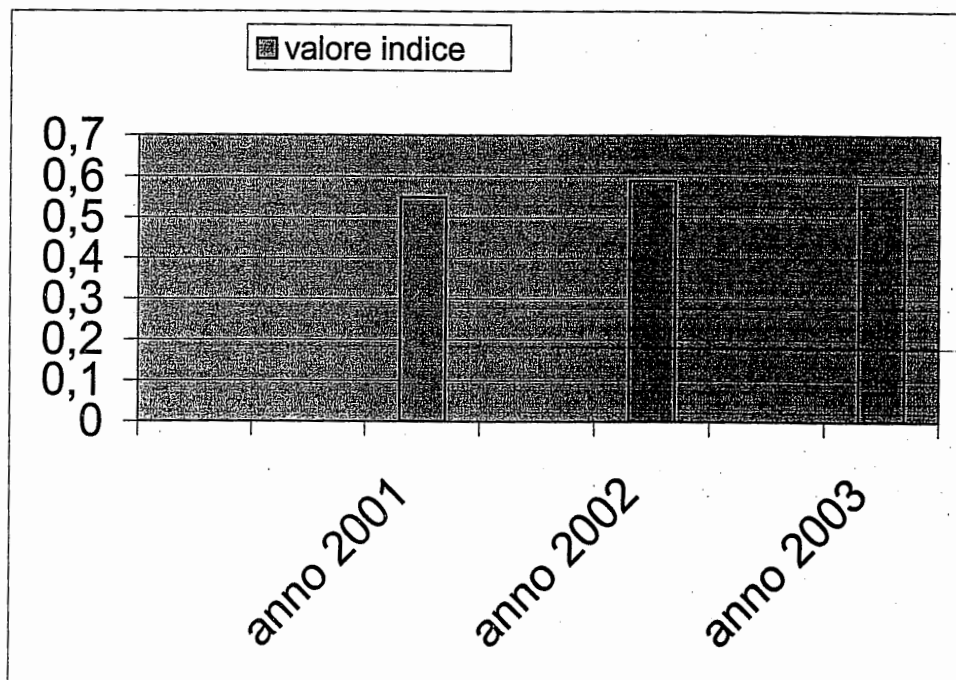
Considerato infatti che talune spese (per gli organi ed il personale dipendente, per l'acquisto di beni di consumo e di servizi) sono praticamente incompressibili nella gestione dell'Ente, l'indice rileva la quota di entrate certe (tassa portuale, entrate tariffarie passeggeri e veicoli, canoni demaniali) che viene assorbita da queste spese ed individua quindi, per differenza, la quota di entrate "disponibili" per finanziare ulteriori interventi di carattere ordinario o straordinario : in altre parole individua il margine decisionale dell'Ente e la sua capacità d'azione.

L'indice è calcolato con la seguente formula :

$$\frac{\text{Costi fissi ( Ctg. 1, 2, 4 )}}{\text{Entrate certe ( Capp.2, 13, 15, 18 )}}$$

Se superiore all'unità l'indice individuerebbe una situazione critica, ove le spese "inderogabili" non sono coperte dalle entrate "certe"; esso assume invece significato tanto più positivo quanto più scende sotto l'unità.

anno	anno 2001	anno 2002	anno 2003
valore indice	0,55	0,59	0,58



## INDICE DI AUTONOMIA FINANZIARIA

L'indice di autonomia finanziaria emerge dal rapporto tra le entrate proprie istituzionali esposte nel titolo II° ed il totale delle entrate correnti ( titoli I° + II° ) : esso evidenzia, nell'ambito delle entrate correnti, la capacità di autofinanziamento dell'Ente, non considerando i trasferimenti ordinari e straordinari provenienti dallo Stato e da altri Enti Pubblici.

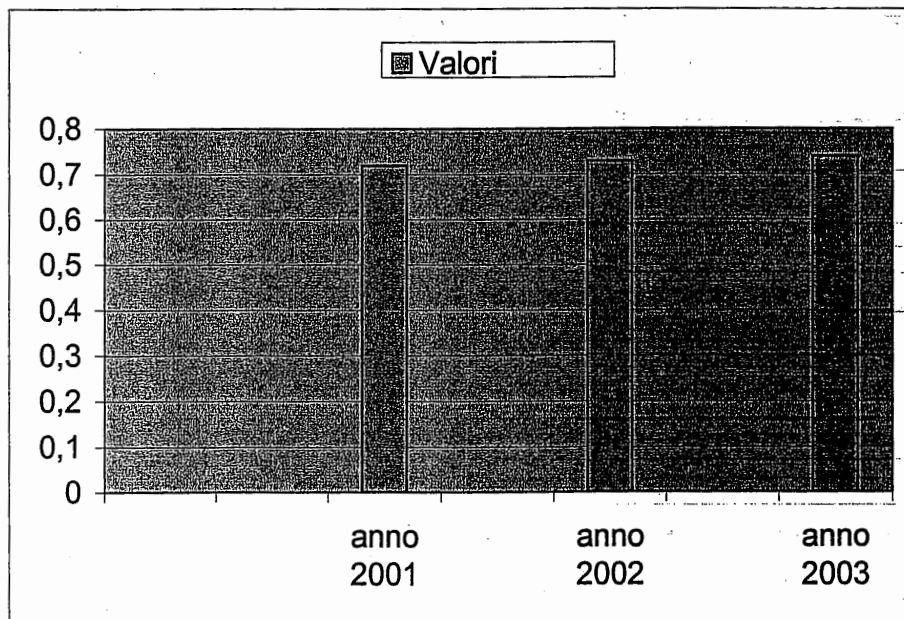
Nelle entrate proprie sono compresi i canoni demaniali e le tariffe Tir/passeggeri; sono escluse le tasse portuali in quanto costituiscono trasferimenti.

Indice di autonomia finanziaria : 
$$\frac{\text{Entrate correnti, esclusi i trasferimenti (Titolo II°)}}{\text{Entrate correnti totali (Titolo I° + II°)}}$$

Anno 2003 : ( valori in migliaia di euro ) : 
$$\frac{4.710}{6.366}$$

Valore indice 0,74

Anno	anno 2001	anno 2002	anno 2003
Valori	0,72	0,73	0,74



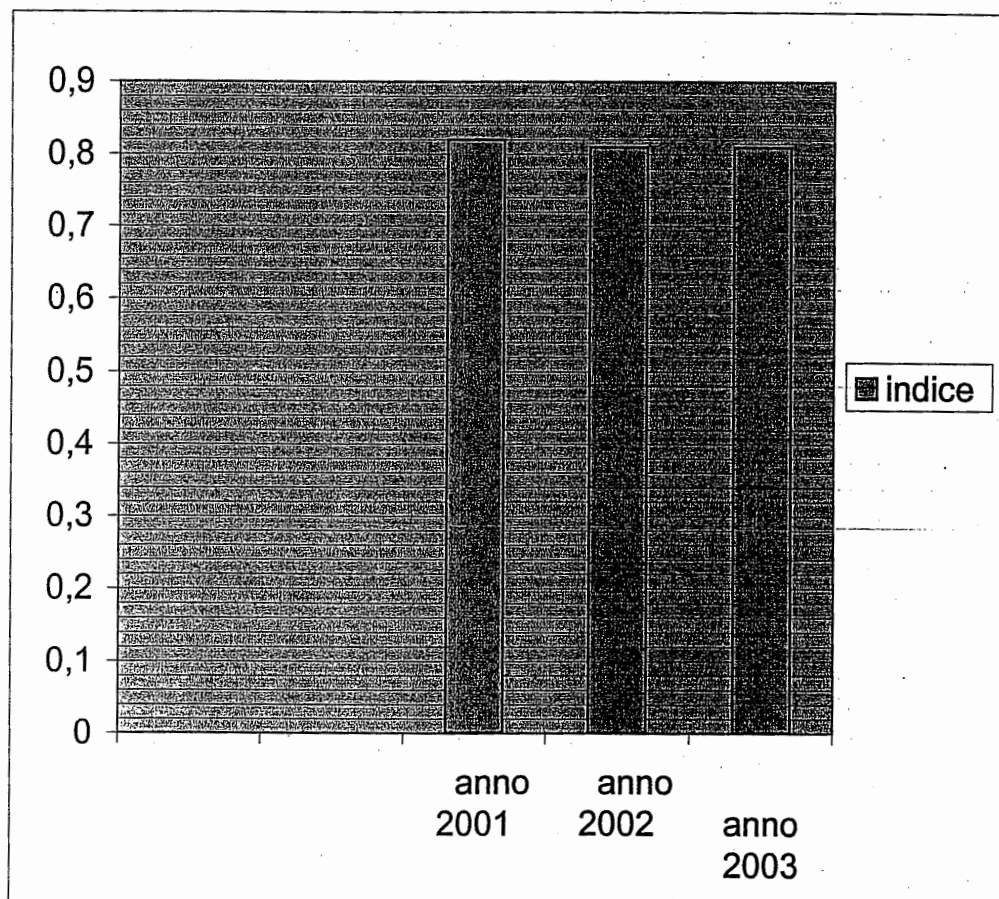
## INDICE DI VELOCITA' DI RISCOSSIONE ENTRATE CORRENTI TRIENNIO 2001 - 2003

L'indice pone in evidenza la capacità dell'Ente di riscuotere, nell'esercizio, le entrate correnti di competenza accertate nello stesso.

Anche questo indice, pur potendo teoricamente oscillare tra 0 e 1, è da ritenersi positivo già per valori superiori a 0,6 / 0,7, stante la impossibilità di riscuotere tutte le entrate accertate, sia per i normali tempi di pagamento assegnati a concessionari ed utenti, sia perché alcune entrate ( come i trasferimenti ) esulano dalla capacità di gestione dell'Ente.

La formula di calcolo è la seguente:  $\frac{\text{Entrate correnti riscosse}}{\text{Entrate correnti accertate}}$

anno	anno 2001	anno 2002	anno 2003
indice	0,82	0,81	0,81

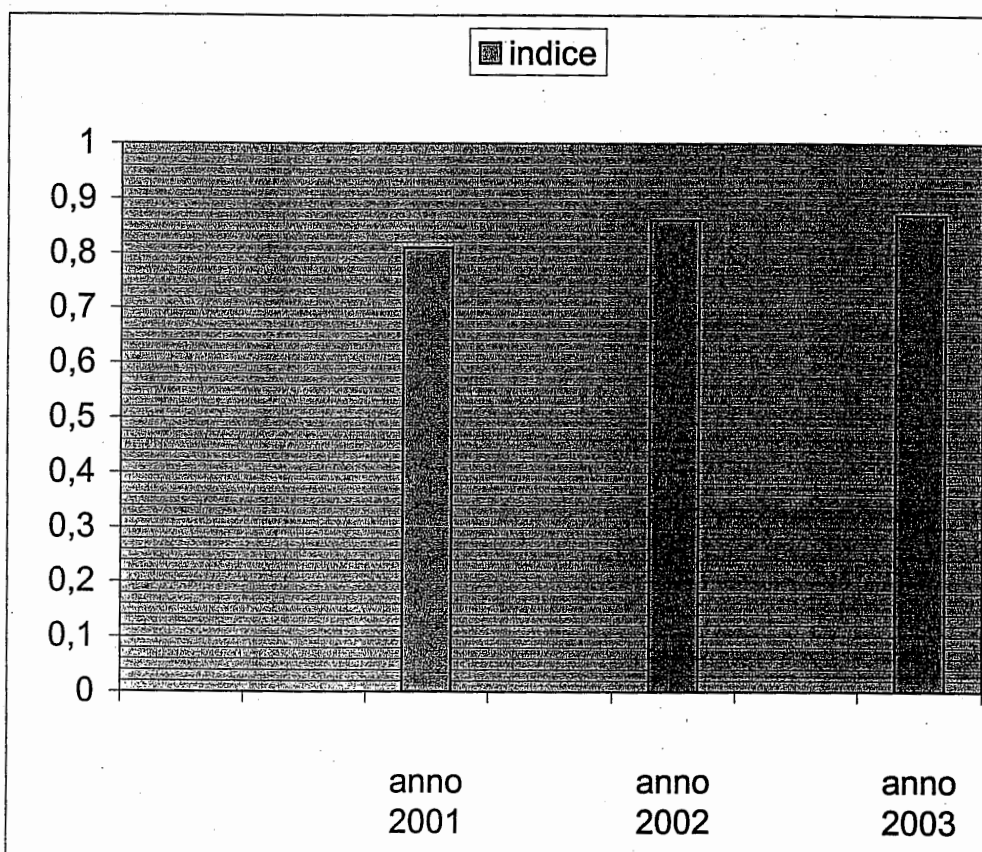


## INDICE DI VELOCITA' DI GESTIONE SPESE CORRENTI NEL TRIENNIO 2001 - 2003

Tale indice evidenzia la capacità dell'Ente di assolvere gli impegni di spesa assunti nell'esercizio, e quindi l'efficienza della struttura: il valore, compreso tra 0 e 1, è tanto più positivo quanto più si avvicina all'unità, che costituisce peraltro un tetto teorico, data l'evidente impossibilità materiale - in relazione anche alla struttura dell'Ente pubblico - di pervenire entro il 31 dicembre al pagamento di tutti gli impegni assunti nell'esercizio.

L'indice deriva dalla seguente formula: 
$$\frac{\text{Pagamenti degli impegni correnti di competenza}}{\text{Impegni correnti di competenza}}$$

anno	anno 2001	anno 2002	anno 2003
indice	0,81	0,86	0,87



AUTORITÀ PORTUALE DI ANCONA

---

**BILANCIO D'ESERCIZIO 2004**





**RELAZIONE  
DEL CONSIGLIO DI AMMINISTRAZIONE**



Risultato della votazione palese

<b>Membri del Comitato Portuale:</b>		<b>22</b>	
<b>Membri presenti alla votazione:</b>		<b>18</b>	
<b>N°</b>	<b>favorevoli: 18</b>	<b>contrari: 0</b>	<b>astenuti: 0</b>
1	Giovanni MONTANARI		
2	Sergio TAMANTINI		
3	Teodoro SPADACCINI		
4	Loredana PISTELLI		
5	Raffaele BUCCIARELLI		
6	Roberto PESARESI		
7	Giorgio CATALDI		
8	Salvatore PALMIERI		
9	Giovanni SARONNE		
10	Maurizio LUCONI		
11	Alberto ROSSI		
12	Alessandro ARCHIBUGI		
13	Elio LIBRI		
14	Paolo GALLI		
15	Daniele AMBROSINI		
16	Lorenzo LUCCHETTI		
17	Maurizio AMADORI		
18	Fabio BORGOGNONI		

**Il Presidente**  
**Giovanni Montanari**



**COMPONENTI IL COMITATO PORTUALE :**

<b>Giovanni MONTANARI</b> <i>Presidente Autorità Portuale di Ancona</i>	<b>Presidente</b>
<b>C.V. (CP) Sergio TAMANTINI</b> <i>Comandante Capitaneria di Porto di Ancona</i>	<b>Vice Presidente</b>
<b>Dott. Teodoro SPADACCINI</b> <i>Direttore della Circonscrizione Doganale di Ancona</i>	<b>Membro</b>
<b>Ing. Nicola DUNI</b> <i>Capo dell'Ufficio del Genio Civile Opere Marittime di Ancona</i>	<b>Membro</b>
<b>Sig. Marco AMAGLIANI</b> <i>Assessore ai Porti Regione Marche</i>	<b>Membro</b>
<b>Sig. Raffaele BUCCIARELLI</b> <i>Assessore ai Trasporti Provincia di Ancona</i>	<b>Membro</b>
<b>Sig.ra Loredana PISTELLI</b> <i>Assessore al Porto del Comune di Ancona</i>	<b>Membro</b>
<b>Dott. Roberto PESARESI</b> <i>Assessore alle Finanze del Comune di Falconara M.ma</i>	<b>Membro</b>
<b>Rag. Giorgio CATALDI</b> <i>Membro della Giunta della C.C.I.A.A. di Ancona</i>	<b>Membro</b>
<b>C.L.C. Salvatore PALMIERI</b> <i>Rappresentante Armatori</i>	<b>Membro</b>
<b>Ing. Giovanni SARONNE</b> <i>Rappresentante Industriali</i>	<b>Membro</b>
<b>Sig. Maurizio LUCONI</b> <i>Rappresentante Imprenditori di cui agli artt. 16 e 18</i>	<b>Membro</b>
<b>Dott. Alberto ROSSI</b> <i>Rappresentante Spedizionieri</i>	<b>Membro</b>
<b>Dott. Alessandro ARCHIBUGI</b> <i>Rappresentante Agenti Marittimi e Raccomandatari</i>	<b>Membro</b>
<b>Sig. Carmine BECCACECI</b> <i>Rappresentante Autotrasportatori operanti nell'ambito portuale</i>	<b>Membro</b>

Ing. Raffaele IMPERATO <i>Rappresentante Imprese ferroviarie operanti nei porti</i>	Membro
Sig. Elio LIBRI <i>Rappresentante dei lavoratori</i>	Membro
Rag. Paolo GALLI <i>Rappresentante dei lavoratori</i>	Membro
Sig. Daniele AMBROSINI <i>Rappresentante dei lavoratori</i>	Membro
Dott. Lorenzo LUCCHETTI <i>Rappresentante dei lavoratori</i>	Membro
Sig. Maurizio AMADORI <i>Rappresentante dei lavoratori</i>	Membro
Sig. Fabio BORGOGNONI <i>Rappresentante dei lavoratori</i>	Membro

## COMPONENTI IL COLLEGIO DEI REVISORI DEI CONTI:

Dott. Biagio MAZZOTTA <i>Ministero dell'Economia e delle Finanze</i>	Presidente
Dott. Giuseppe CAPPELLA <i>Ministero delle Infrastrutture e dei Trasporti</i>	Membro effettivo
Dott. Antonio RENDA <i>Ministero delle Infrastrutture e dei Trasporti</i>	Membro effettivo
Dott. Sergio REFI <i>Ministero dell'Economia e delle Finanze</i>	Membro supplente
Dott. Eugenio MINICI <i>Ministero delle Infrastrutture e dei Trasporti</i>	Membro supplente
Dott.ssa Francesca FOTI <i>Ministero delle Infrastrutture e dei Trasporti</i>	Membro supplente

ORGANICO AUTORITA' PORTUALE

SEGRETARIO GENERALE:

/

PERSONALE SEGRETERIA TECNICO-OPERATIVA:

IN ORGANICO      N° 26

IN FORZA         N° 20

PERSONALE EX AZIENDA MEZZI MECCANICI  
DICHIARATO IN ESUBERO:

N° 2

**AP** **Autorità Portuale**  
**ANCONA**

**Segreteria Tecnico - Operativa**  
**Pianta Organica**

**AREA PROMOZIONE,  
PROGRAMMAZIONE E STATISTICA**

**AREA GESTIONE RISORSE UMANE E  
SEGRETARIA - GARE E CONTRATTI**

**AREA INFRASTRUTTURE PORTUALI  
E SICUREZZA**

**AREA RISORSE FINANZIARIE,  
REGOLAMENTAZIONE E GESTIONE  
DEL TERRITORIO**



**L'Area è articolata in un settore preposto alle seguenti attività:**

**Promozione, Programmazione e Statistica:**

- Ufficio stampa e pubbliche relazioni
- Rapporti con gli enti istituzionali
- Rapporti con le associazioni di categoria
- Programmazione e reporting periodico interventi infrastrutturali e iniziative promozionali
- Studi e ricerche per lo sviluppo del porto; marketing
- Promozione nazionale ed internazionale del porto: relazione annuale sull'attività promozionale, organizzativa ed operativa
- Piano operativo triennale
- Elaborazione dati statistici
- Servizio pubblicazioni

**ORGANICO PREVISTO: 2 unità**

<b>1</b>	<b>Responsabile Area</b>	<b>Quadro A</b>
	Laurea in Scienze politiche, Scienze statistiche o Economia e Commercio, o requisiti equipollenti.	

<b>2</b>	<b>Impiegato amministrativo di concetto</b>	<b>2° Livello</b>
	Laurea in Economia e Commercio o Scienze Politiche o Giurisprudenza o Scienza delle Comunicazioni, ovvero titoli accademici equivalenti. Conoscenza dell'uso di sistemi operativi informatici. Conoscenza di lingue Straniere.	





**L'Area è articolata in due settori preposti alle seguenti attività:**

**Settore gestione risorse umane e Segreteria:**

- Segreteria particolare Presidente e Segretario Generale
- Segreteria del Comitato Portuale
- Elaborazione e redazione Deliberazioni del Comitato Portuale e tenuta Verbali di riunione
- Archivio atti Comitato Portuale
- Interpretariato e traduzioni in lingua straniera
- Attività di amministrazione del personale (pratiche assunzione, applicazione, gestione e rinnovi C.C.N.L. - vertenze sul lavoro)
- Elaborazione retribuzioni personale dipendente
- Elaborazione compensi soggetti non dipendenti (Amministratori e Collaboratori)
- Tenuta libri e registri di legge ed archivio documenti del personale
- Elaborazione contributi e tributi per versamenti periodici ed annuali
- Redazione denunce periodiche ed annuali personale dipendente e soggetti non dipendenti (CUD - 770 - Inail - Inps)
- Protocollo corrispondenza in arrivo e partenza
- Spedizione corrispondenza (via ordinaria - fax - e-mail)
- Archivio atti amministrativi (Delibere - Ordinanze - Determinazioni - Ordini di servizio)
- Attività di emeroteca (raccolta articoli di stampa per rassegna stampa)
- Trattamento testi
- Fotocopiatura documenti
- Attività di segreteria di supporto agli uffici
- Centralino telefonico
- Attività ausiliarie di Autista e Fattorino

**Settore Gare e Contratti:**

- Redazione Bandi di gara ed indizione gare di appalto di opere pubbliche\* e servizi
- Espletamento gare di appalto di opere pubbliche\* e servizi
- Stipula contratti di appalto, convenzioni ed atti di concessione
- Attività interattiva con l'Area Infrastrutture Portuali per la redazione dei documenti di progetto e di supporto per le pratiche relative all'Osservatorio LL.PP.
- Espletamento procedure di acquisto beni di consumo e servizi interni
- Cura ricorsi e vertenze su gare di appalto

(\*) Funzioni svolte in service per l'Area Infrastrutture Portuali

**ORGANICO PREVISTO: n° 6 unità**

<b>3</b>	<b>Responsabile Area</b>	<b>Quadro A</b>
	Laurea in Giurisprudenza o Economia e Commercio, ovvero in possesso dei necessari requisiti equipollenti.	

**Settore Gestione Risorse umane e Segreteria:**

<b>4</b>	<b>Impiegato amministrativo di concetto addetto al Personale e Segreteria Presidenza</b>	<b>3° Livello</b>
	Laurea in Economia e Commercio. Conoscenza dell'uso di sistemi operativi informatici. Conoscenza di lingue Straniere.	


<b>5</b>	<b>Impiegato amministrativo addetto alla Segreteria</b>	<b>4° Livello</b>
	Diploma di Istituto Professionale di 2° grado o requisiti equipollenti. Conoscenza dell'uso di sistemi operativi informatici.	

<b>6</b>	<b>Operatore polifunzionale amministrativo / operativo addetto autista, ausiliario di Segreteria, fattorino</b>	<b>4° Livello</b>
	Licenza scuola media inferiore. Patente di guida cat. B.	

<b>7</b>	<b>Impiegato amministrativo addetto Segreteria e Personale</b>	<b>5° Livello</b>
	Diploma di Istituto Professionale di 2° grado ad indirizzo amministrativo. Conoscenza dell'uso di sistemi operativi informatici.	

**Settore Gare e Contratti:**

<b>8</b>	<b>Impiegato amministrativo di concetto addetto</b>	<b>3° Livello</b>
	Laurea in Giurisprudenza o Economia e Commercio. Conoscenza dell'uso di sistemi operativi informatici.	



**L'area è articolata in due settori preposti alle seguenti attività:**

**Settore infrastrutture e lavori portuali:**

- Definizione della pianificazione triennale e annuale con predisposizione relativi atti
- Redazione interna di progetti preliminari, definitivi ed esecutivi di opere e lavori portuali
- Coordinamento della sicurezza in fase di progettazione: redazione piani di sicurezza
- Attività di direzione dei lavori con predisposizione e tenuta relativa documentazione
- Attività di coordinamento della sicurezza in fase esecutiva e relativi atti
- Predisposizione di atti per manutenzione straordinaria e ordinaria impianti e fondali portuali ed attività connesse
- Gestione del Piano regolatore portuale ed attività connesse
- Redazione disciplinari di gara e atti rendicontazione servizi manutenzione ordinaria (illuminazione portuale, pulizia aree e specchi acquei portuali) e straordinaria (lavori in economia, forniture di beni e servizi, etc.)
- Predisposizione atti per richieste di finanziamenti/contributi pubblici, conferenze di servizi, accordi di programma, etc., ed attività connesse
- Attività di supporto al Responsabile del procedimento (stesura documento preliminare, validazione progetti, etc.)
- Raccolta e predisposizione dati per comunicazioni periodiche all'Osservatorio LL.PP.
- Tenuta rapporti con professionisti esterni all'Amministrazione per le attività di consulenza, indagine, progettazione, direzione lavori, collaudo, etc.
- Studio ed applicazione normative specifiche per le attività di competenza
- Predisposizione di perizie e atti di impegno per acquisizione di beni e servizi
- Tenuta rapporti con fornitori di beni e servizi - controllo e certificazioni conseguenti
- Predisposizione atti autorizzativi e controllo manutenzioni straordinarie concessionario gru ed aree portuali
- Rappresentanza esterna per la trattazione delle pratiche di competenza

**Settore sicurezza e controllo attività portuali:**

- Studio ed applicazione normativa in materia di prevenzione e sicurezza sui luoghi di lavoro
- Attività ispettiva e di controllo per l'applicazione delle norme antinfortunistiche durante le attività delle imprese di imbarco, sbarco e movimentazione merci nell'ambito portuale
- Rendicontazione periodica delle attività ispettive (verbali di ispezione, dati statistici, etc.);
- Verifica della rispondenza dei piani di sicurezza delle imprese portuali alla normativa vigente;
- Attività di concertazione e coordinamento con altre amministrazioni competenti in materia di sicurezza
- Coordinamento lavori e segreteria del "Gruppo di lavoro paritetico" per la trattazione delle problematiche sulla prevenzione e sicurezza in ambito portuale
- Trattazione delle pratiche in materia di merci pericolose, antincendio, rischi rilevanti e predisposizione relativi atti
- Attività connesse al rispetto della vigente normativa in materia di sicurezza negli ambienti di lavoro di competenza dell'Amministrazione - D.Lgs. 626/94 (documento valutazione rischi, visite periodiche, rapporti con medico competente, etc.)

- Verifica ed adeguamento impianti interni alla stazione marittima e uffici alle vigenti normative - svolgimento pratiche relative
- Attività, ai fini della sicurezza, di indirizzo e raccordo con imprese portuali e agenzie marittime/spedizionieri per la gestione delle aree di deposito merci e per quelle di sosta e imbarco sui traghetti
- Studio ed applicazione normative in materia di smaltimento rifiuti relativi alle aree portuali
- Coordinamento e controllo delle imprese operanti nel ritiro dei rifiuti portuali e nel settore ecologico
- Verifica, ai fini della sicurezza, dello stato di conservazione delle aree comuni, della viabilità portuale e della relativa segnaletica; esecuzione interventi di prima urgenza
- Rappresentanza esterna per la trattazione delle pratiche di competenza

**ORGANICO PREVISTO: n° 9 unità**

<b>9</b>	<b>Responsabile Area</b>	<b>Dirigente</b>
	Laurea in Ingegneria.	

**Settore infrastrutture e lavori portuali:**

<b>10</b>	<b>Funzionario tecnico coordinatore</b>	<b>Quadro B</b>
	Laurea in Ingegneria. Conoscenza dell'uso di sistemi operativi informatici.	

<b>11</b>	<b>Funzionario tecnico</b>	<b>2°/ 1° Livello</b>
	Laurea in Ingegneria civile. Conoscenza dell'uso di sistemi operativi informatici.	

<b>12</b>	<b>Impiegato tecnico</b>	<b>3° Livello</b>
	Geometra. Conoscenza dell'uso di sistemi operativi informatici.	

<b>13</b>	<b>Impiegato tecnico</b>	<b>4°/ 3° Livello</b>
	Geometra. Conoscenza dell'uso di sistemi operativi informatici.	

**Settore sicurezza e controllo attività portuali:**

<b>14</b>	<b>Coordinatore di ispettori portuali ed addetti al controllo e sicurezza</b>	<b>1° Livello</b>
	<b>Tecnico responsabile (*)</b> Diploma di scuola media superiore ad indirizzo tecnico. Conoscenza dell'uso di sistemi operativi informatici.	

<b>15</b>	<b>Tecnico della sicurezza - ispettore portuale</b>	<b>2° Livello</b>
	<b>Tecnico responsabile (*)</b> Diploma di scuola media superiore ad indirizzo tecnico. Conoscenza dell'uso di sistemi operativi informatici.	
<b>15/bis</b>	<b>Ispettore portuale (#)</b>	<b>2° Livello</b>
<b>16</b>	<b>Addetto al controllo e sicurezza</b>	<b>3° Livello</b>
	Diploma di scuola media superiore ad indirizzo tecnico ovvero in possesso dei necessari requisiti equipollenti. Conoscenza dell'uso di sistemi operativi informatici.	
<b>17</b>	<b>Addetto al controllo e sicurezza</b>	<b>3° Livello</b>
	Diploma di scuola media superiore ad indirizzo tecnico ovvero in possesso dei necessari requisiti equipollenti. Conoscenza dell'uso di sistemi operativi informatici.	

(\*) NOTA: Funzioni da svolgere nell'ambito del "Settore infrastrutture e lavori portuali"

(#) NOTA: La funzione di Ispettore portuale verrà attivata a seguito della implementazione delle attività ispettive. Riassorbe una delle posizioni di Addetto al controllo e sicurezza (pos. 16 o 17).



**L'Area è articolata in due settori preposti alle seguenti attività:**

**Settore risorse finanziarie:**

- Predisposizione del bilancio preventivo, delle note di variazione e del bilancio consuntivo
- Contabilità generale e finanziaria
- (\*) Contabilità separata per l'attività commerciale (fiscale e IVA)
- Dichiarazioni IVA e fiscale
- Regolamento di amministrazione e contabilità e relative disposizioni interne
- Controllo gestione finanziaria, economica e patrimoniale
- Controllo legittimità atti di impegno
- Liquidazione e pagamento fatture
- Predisposizione ed elaborazione mandati di pagamento e reversali di incasso
- Servizio di cassa dell'ente e rapporti con istituto cassiere
- Servizio di cassa interno
- (\*) Acquisizione e controllo dati relativi al traffico passeggeri e veicoli pesanti
- (\*) Fatturazione canoni e tariffe per traffico passeggeri e veicoli
- Rendicontazione periodiche ai Ministeri vigilanti
- Rapporti con enti erogatori di contributi e relativa rendicontazione
- Rapporti con Collegio dei Revisori dei Conti e Segreteria del Collegio
- Gestione inventariale
- Problematiche giuridiche, economiche e fiscali connesse all'espletamento dei servizi suindicati

(\*) servizi connessi alla gestione diretta del servizio passeggeri.

**Settore Regolamentazione e Gestione del Territorio:**

- Gestione beni demaniali
- Rilascio, rinnovo, modifica licenze di concessione
- Atti formali ultraquadriennali
- Determinazione canoni di concessione
- Sopralluoghi e ricognizioni su demanio
- Atti accertamento per occupazione aree demaniali
- Pratiche consegna e riconsegna ex art. 34 C.N.
- Regolamentazione attività commerciale e industriale nell'ambito portuale
- Regolamentazione servizi tecnico - nautici ex art. 14 L. 84/94
- Imprese portuali e regolamentazione lavoro temporaneo ex art. 17 L. 84/94
- Autorizzazioni dell'esercizio attività di impresa portuale: istruttorie, rilascio, controllo su attività e adempimenti
- Autorizzazioni ex articolo 68 C.N.
- Occupazione merci su banchine e piazzali e relativi canoni
- Servizi di interesse generale a titolo oneroso per l'utenza
- Procedure di gara per assegnazione aree ed esercizi dei servizi connessi

- Tenuta registri delle concessioni, imprese portuali e dei lavoratori delle imprese
- Tenuta registro repertorio degli atti soggetti a registrazione
- Sportello con il pubblico
- Contenzioso per le pratiche dei servizi di competenza

**ORGANICO PREVISTO: n° 9 unità**

<b>18</b>	<b>Responsabile Area</b>	<b>Dirigente</b>
	Laurea in Giurisprudenza.	

**Settore Risorse finanziarie:**

<b>19</b>	<b>Funzionario coordinatore</b>	<b>Quadro B</b>
	Diploma di Ragioneria. Conoscenza dell'uso di sistemi operativi informatici.	

<b>20</b>	<b>Impiegato amministrativo di concetto</b>	<b>2° Livello</b>
	Diploma di Ragioneria o requisiti equipollenti. Conoscenza dell'uso di sistemi operativi informatici.	

<b>21</b>	<b>Impiegato amministrativo di concetto</b>	<b>3° Livello</b>
	Diploma di Ragioneria. Conoscenza dell'uso di sistemi operativi informatici.	

<b>22</b>	<b>Impiegato amministrativo</b>	<b>4° Livello</b>
	Diploma di Ragioneria o titoli equipollenti. Conoscenza dell'uso di sistemi operativi informatici.	

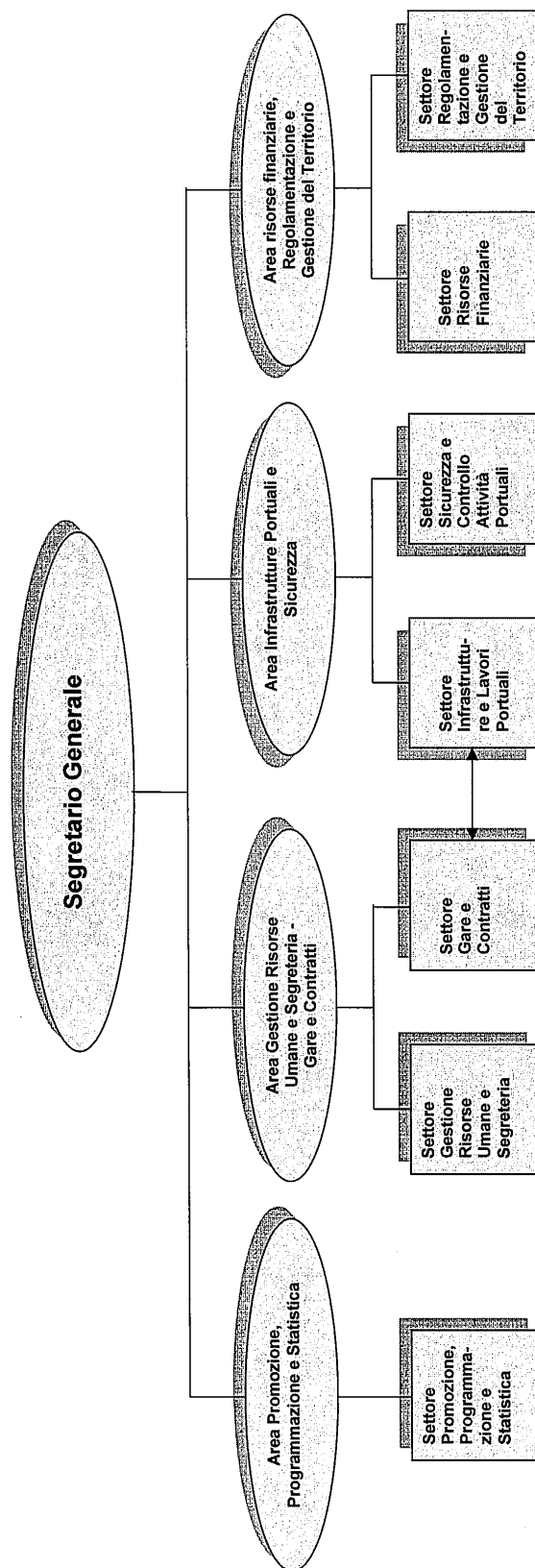
**Settore Regolamentazione e Gestione del Territorio:**

<b>23</b>	<b>Funzionario coordinatore</b>	<b>Quadro B</b>
	Laurea in Economia e Commercio o Giurisprudenza o requisiti equipollenti Conoscenza dell'uso di sistemi operativi informatici.	

<b>24</b>	<b>Impiegato di concetto per atti autoritativi</b>	<b>2° Livello</b>
	Diploma indirizzo tecnico o requisiti equipollenti. Conoscenza dell'uso di sistemi operativi informatici.	

<b>25</b>	<b>Impiegato di concetto per atti autoritativi</b>	<b>2° Livello</b>
	Diploma di Geometra. Conoscenza dell'uso di sistemi operativi informatici.	
<b>26</b>	<b>Addetto al controllo e altri servizi esterni</b>	<b>3° Livello</b>
	Diploma indirizzo tecnico o requisiti equipollenti. Conoscenza dell'uso di sistemi operativi informatici.	







**RELAZIONE DEL DIRIGENTE  
DELL'AREA RISORSE FINANZIARIE**



## INTRODUZIONE DEL PRESIDENTE

La gestione dell'esercizio relativo all'intero anno 2004 è avvenuta durante il periodo di commissariamento dell'Autorità Portuale e pertanto per la descrizione della rendicontazione e l'analisi degli aspetti finanziari, economici e patrimoniali si rinvia direttamente alla relazione del dirigente dell'Area Risorse finanziarie che di seguito si riporta.

F.to  
Il Presidente  
Giovanni Montanari

## RELAZIONE DEL DIRIGENTE DELL'AREA RISORSE FINANZIARIE

### 1 - Inquadramento Generale

Il bilancio consuntivo 2004 ha confermato il perseguimento dei programmi e le linee di indirizzo che il Comitato Portuale aveva in precedenza delineato, in continuità con gli anni precedenti, nel pieno rispetto dei numerosi vincoli imposti dalla legislazione statale e segnatamente dal D.L. n. 168/04, convertito in L. n. 191/2004.

#### A) Parte Corrente

Le entrate correnti per la gestione 2004 ammontano complessivamente ad euro **5,954 milioni** di euro (6,366 milioni di euro l'anno 2003) e sono costituite:

- dai canoni demaniali per euro **1,988 milioni** (2,049 milioni l'anno 2003);

- dalla tassa portuale per euro **1,176 milioni** (1,177 milioni l'anno 2003);
- dagli introiti per l'imbarco e sbarco dei veicoli per euro **1,472 milioni** (1,528 milioni l'anno 2003);
- dagli introiti traffico passeggeri per euro **928 mila** (979 mila l'anno 2003);
- dal contributo compensativo Fincantieri per euro **212 mila**, uguale all'anno precedente (quota annuale costante);
- da altre entrate per euro **178 mila** (proventi e recuperi diversi, interessi attivi ecc.)

Non è stato accertato il contributo dello Stato per la manutenzione ordinaria delle parti comuni che per gli anni precedenti era di euro 266 mila (quota annua costante da alcuni esercizi), a seguito della comunicazione del Ministero delle Infrastrutture e dei Trasporti prot. n. 4736 del 16 luglio 2004, con la quale è stata resa nota l'impossibilità da parte del Ministero stesso a rinnovare la convenzione scaduta in data 31.12.2003 e ciò per carenza di risorse finanziarie disponibili.

Si rileva pertanto una diminuzione rispetto al 2003 complessivamente di circa 410 mila euro dovuta:

- al venir meno del contributo statale per la manutenzione ordinaria di 266 mila euro;
- alle minori entrate per oltre 107 mila euro connesse alla flessione del traffico passeggeri e veicoli;
- alla diminuzione dei canoni demaniali per 61 mila euro da ricondurre principalmente alle misure adottate con la Deliberazione n. 17 del 27 aprile 2004 recante misure temporanee per il sostegno e il rilancio delle imprese portuali. Dette misure hanno comportato minori accertamenti nel settore delle imprese portuali per circa 140.000 euro, parzialmente compensate da maggiori accertamenti di canoni demaniali in altri settori;
- sono stati registrati, invece, maggiori accertamenti, di circa 24 mila euro, di varia natura, nei restanti capitoli delle entrate correnti.

Le uscite correnti risultano complessivamente pari ad euro **4,996 milioni** (nell'anno 2003 ammontavano a 3,948 milioni di euro), così articolate:

- spese per gli organi dell'Ente per euro **254 mila** (Commissario, Vice Comm., Comitato Portuale, Collegio Revisori);
- oneri per il personale in servizio per euro **1.376 milioni** (l'anno precedente 1,289 milioni di euro);
- spese per l'acquisto per beni e servizi per euro **1.883 milioni** (l'anno precedente 1,805 milioni di euro);

- contributi, imposte e altre spese per euro 1,483 milioni di cui circa 800 mila euro per la transazione del contenzioso con l'ex Direttore dell'Azienda dei Mezzi Meccanici, (l'anno precedente 660 mila euro).

Per ciò che attiene alla pianta organica della Segreteria Tecnica non si sono registrate nel corso dell'anno nuove assunzioni a tempo indeterminato, ma si è resa necessaria l'assunzione a tempo determinato di tre figure di cui, due figure sono state destinate all'Area Gestione Risorse Umane e Segreteria - Gare e Contratti rispettivamente per la sostituzione di una dipendente in maternità e di un dipendente assente per un periodo prolungato di ferie e malattia, mentre la terza è stata destinata all'Area Infrastrutture Portuali e Sicurezza per la sostituzione di una dipendente assente per maternità. I contratti relativi alle due assunzioni per sostituzione del personale in maternità, rispettivamente assegnate all'Area Gestione Risorse Umane e Segreteria - Gare e Contratti e all'Area Infrastrutture Portuali e Sicurezza sono tuttora in essere. E' da rilevare inoltre, la cessazione del rapporto di lavoro con il Segretario Generale per scadenza del relativo mandato dalla data del 30 giugno 2004 e con un dipendente in esubero, per dimissioni volontarie dal 30 settembre, in seguito al riconoscimento, da parte dell'Ente, dell'incentivo di cui al D.L. 535/96 in data 21/10/96 convertito in legge 647 in data 23/12/96; al 31.12.2004 la Segreteria Tecnica Operativa risulta costituita da 22 unità, comprensive di due posizioni di esubero.

Nonostante l'"inquinamento" nella parte corrente dovuto alla menzionata transazione per circa 800 mila euro, il saldo di parte corrente è risultata attivo di 958 mila euro.

#### **B) Parte in conto capitale**

Significativa l'attività in conto capitale in attuazione della programmazione prevista nel piano annuale e triennale degli interventi infrastrutturali di manutenzione straordinaria e per le opere di nuova realizzazione.

Le entrate in conto capitale nell'esercizio 2004 risultano pari ad euro 45,642 milioni di euro, derivanti da:

- vendita di due gru semoventi Italgro per euro 155 mila;
- dall'iscrizione a bilancio del Finanziamento assegnato dallo Stato con L. 166/02 pari ad un importo stimato (al netto degli interessi passivi a carico dello Stato) di euro 37,777 milioni;
- contributo dello Stato per la manutenzione straordinaria delle parti comuni di 2,087 milioni di euro;

- contributo dello Stato finalizzato alla realizzazione di opere ed infrastrutture per la Security 5 milioni di euro;
- contributi Provincia e Comune e ISA produzione per il progetto ANKS Marina per complessivi 600 mila euro;
- soprattassa di ancoraggio per l'importo di 20 mila euro.

**Le uscite in conto capitale** ammontano complessivamente ad euro 48,870 milioni di euro così articolate:

- impegno del finanziamento della L.166/2002 per l'importo corrispondente a quello accertato fra le entrate in conto capitale per 37,777 milioni di euro;
- impegno del finanziamento finalizzato alla realizzazione delle opere ed infrastrutture connesse alla Security per 5 milioni di euro;
- impegno per l'escavazione dei fondali, di complessivi 1,719 milioni di euro, di cui, rilevante, è l'importo (1,635 milioni) per l'affidamento dell'intervento di escavazione dei fondali dello specchio acqueo antistante i cantieri minori ZIPA;
- impegno per il progetto ANKS MARINA per 3,183 milioni di euro (ai quali devono aggiungersi 17 mila euro per le spese pubblicitarie relative alla pubblicazione, obbligatoria, dei bandi di gara, che sono registrati fra le spese correnti. L'importo totale dell'intervento, come risulta dal quadro economico, è pari a 3,2 milioni di euro);
- impegni per interventi vari, per acquisti di impianti, di attrezzature, per manutenzioni straordinarie alle opere portuali per 1,005 milioni di euro;
- TFR per personale cessato dal servizio 186 mila euro.

### **C) Valutazione complessiva**

L'esercizio finanziario 2004 si conclude con un avanzo di amministrazione di € 15.241.378,22, derivante dall'avanzo al 1° gennaio 2004 di € 17.980.315,99, dal disavanzo della gestione di competenza di € 2.270.696,01, dall'eliminazione di residui attivi per € 624.702,78 e di residui passivi per € 156.461,02.

Si riportano di seguito i risultati della gestione dell'esercizio finanziario 2004.



## Tabella riepilogativa

	Entrate	Uscite	Saldo
Correnti	5.953.734,54	4.995.719,06	958.015,48 (+)
C/capitale	45.641.687,34	48.870.398,83	3.228.711,49 (-)
p. giro	778.001,58	778.001,58	==
Totale	52.373.423,46	54.644.119,47	2.270.696,01 (-)
Avanzo di amm.ne al 01/01/2004			17.980.315,99 (+)
Eliminazione residui attivi			624.702,78 (-)
Eliminazione residui passivi			156.461,02 (+)
<b>Avanzo di amm.ne al 31/12/2004</b>			<b>15.241.378,22</b>

di cui indisponibile ai sensi del D.M. 29.11.02 € 167.171,06 e per € 757.001,80 a garanzia del T.F.R. per il personale dipendente

L'analisi contabile evidenzia molteplici indici di bilancio che, nonostante la flessione delle entrate correnti sopra evidenziate, esprimono una condizione di buono stato finanziario ed economico tenuto conto che il grado di indebitamento finanziario (per mutui, anticipazioni di cassa, ecc.) è pari a zero. A conferma di ciò si possono citare alcuni parametri gestionali:

- l'incidenza del costo del personale sulla spesa corrente è pari al 27,53%
- il grado di rigidità per costo del personale (cioè rapporto tra spese per il personale e le entrate correnti) è pari a 23,10%
- indice di autonomia finanziaria (rapporto tra le entrate correnti, esclusi i trasferimenti e l'ammontare delle entrate correnti) 76,69%
- il grado di dipendenza erariale (rapporto tra trasferimenti correnti ed entrate correnti) è pari al 23,31%

- indice di velocità di riscossione delle entrate correnti (rapporto tra l'ammontare delle entrate correnti riscosse e l'ammontare delle entrate correnti accertate) 80,05%
- indice di velocità di gestione spese correnti (rapporto tra l'ammontare dei pagamenti di parte corrente e l'ammontare degli impegni di parte corrente) 79,95%
- l'indice di smaltimento residui passivi di parte corrente (rapporto tra l'ammontare dei residui pagati e l'ammontare dei residui all'inizio dell'anno) è pari al 95,37%
- indice di smaltimento residui attivi di parte corrente (rapporto tra l'ammontare dei residui pagati e l'ammontare dei residui all'inizio dell'anno) è pari al 56,65%. Tale percentuale è risultata di poco superiore al 50% a causa del mancato trasferimento, da parte dello Stato, del contributo per la manutenzione ordinaria delle parti comuni relativo agli anni 2002 e 2003; escludendo tale voce l'indice in esame sarebbe pari all'86,22%.

## 2 - Aspetti di dettaglio

Per quanto concerne la gestione di competenza è da rilevare fra le entrate in conto capitale, l'intervento statale per la manutenzione straordinaria delle parti comuni del porto per € 2.087.266,11 a valere sulla convenzione stipulata con il Ministero delle Infrastrutture e Trasporti, di rep. 4843 in data 3.8.04 per l'importo di € 1.618.697,81 nonché sulla convenzione integrativa di rep. 4844 in data 3.8.04 di € 468.568,30, entrambe valevoli per il triennio 2004-2006. Come già detto è invece venuto meno l'intervento statale per la manutenzione ordinaria delle parti comuni del porto il cui importo, ormai da anni consolidato in euro 266 mila annui, non è stato iscritto in bilancio, a seguito della manifestata impossibilità da parte ministeriale, di assegnare i relativi fondi, per carenza di risorse finanziarie. Peraltro, a fine esercizio 2004, deve essere ancora riscosso il contributo relativo agli esercizi 2002 e 2003, per complessivi 532 mila euro, che risulta iscritto fra i residui attivi del cap. 1.1. delle entrate correnti. E' iscritto fra le entrate in conto capitale il finanziamento di cui alla Legge 1.8.02 n. 166 assegnato all'Autorità Portuale con Decreto 3538/3539 in data 3 giugno 2004.

Per il finanziamento è prevista la stipula di due contratti di mutuo con interessi passivi a carico del bilancio dello Stato, il quale è tenuto al pagamento delle rate di ammortamento. Da una stima degli oneri finanziari che graveranno su tale finanziamento, si ipotizza di poter incamerare, quale quota capitale da destinare agli investimenti, la somma di 37,777 milioni di euro. L'Autorità Portuale ha programmato di utilizzare tale finanziamento per realizzare i seguenti interventi:

- lavori di adeguamento delle banchine 12 e 14 all'ormeggio delle navi traghetto € 4.450.000,00
- lavori di 2° fase delle opere a mare (II stralcio) € 15.327.897,00
- lavori di 3° fase delle opere a mare (fino al raggiungimento dell'importo del nuovo quadro economico) € 18.000.000,00.

carico del bilancio per l'esercizio 2004 perché compreso nell'importo di € 15.327.897,00 iscritto nel cap. 33.5 "Realizzazione della 2° fase delle opere a mare" delle uscite.

Nel bilancio per l'esercizio 2005 verrà iscritto, fra le entrate, il finanziamento della Regione Marche e contestualmente impegnato, fra le uscite, il relativo importo di € 2.500.000,00, fino alla copertura dell'intero costo dell'intervento.

Durante l'anno 2004 è stato accertato ed incassato, sul cap. 36.8 "Finanziamento Security" il contributo statale di 5 milioni di euro, assegnato con Decreto del Ministero delle Infrastrutture e Trasporti in data 25 febbraio 2004, finalizzato alla realizzazione di opere, attrezzature, impianti ed ogni altro intervento infrastrutturale volto ad elevare il grado di sicurezza nei porti.

Anche tale finanziamento, poiché specifico, è stato impegnato per l'intero importo di 5 milioni di euro, nell'esercizio 2004, e più precisamente nel capitolo appositamente istituito n. 33.8 "Interventi in materia di Security".

Altri contributi in conto capitale risultano iscritti nei seguenti capitoli delle entrate:

Cap. 42 "Contributi comunale e provinciali" € 400.000,00

Cap. 44 "Contributi diversi" € 200.000,00

Entrambi si riferiscono al progetto denominato "ANKS MARINA" per il quale in data 4 luglio 2003 sono stati sottoscritti con la ISA Produzione ed il Comune di Ancona e la Provincia di Ancona i rispettivi Protocolli di Intesa ed Accordo di Programma.

Si riporta lo stato di attuazione del programma consistente nell'adozione di una serie di interventi infrastrutturali a supporto della cantieristica di mega-yacht in pieno sviluppo tra la foce del fosso Conocchio e il nuovo porto turistico per la realizzazione di un distretto integrato nautico-turistico secondo il seguente prospetto di finanziamento.

<u>SOGGETTI</u>	<u>ANNO 2003</u>	<u>ANNO 2004</u>	<u>ANNO 2005</u>	<u>TOTALE</u>
Autorità Portuale	-----	-----	-----	4.000.000
Provincia	200.000	300.000	400.000	900.000

Comune	200.000	300.000	400.000	900.000
ISA Produzione srl	200.000	200.000	100.000	500.000
Totale	-----	-----	-----	<b>6.300.000</b>

Il programma ha subito lo slittamento di un anno, ed anche nel bilancio le prime contabilizzazioni risultano a partire dall'esercizio 2004.

All' accordo si è poi aggiunta la Camera di Commercio di Ancona che ha assicurato un finanziamento di 100 mila euro che sarà contabilizzato nel bilancio dell'Autorità Portuale nel prossimo esercizio 2005, per cui le somme a disposizione per l'attuazione del progetto sono in totale 6,4 milioni di euro.

L'accordo prevede altresì la realizzazione per fasi del progetto:

- **1° fase:** realizzazione dei terrapieni con relativa pavimentazione della banchina di riva di m 170 circa e di 3 pontili, ( larghi 4 m e di lunghezza rispettivamente di 90 m , 80 m e 60 m ) con relativa pavimentazione e predisposizione degli impianti tecnici, con contestuale demolizione dello scalo di varo esistente, antistante l'ex cantiere Tommasi; importo presunto per lavori e somme a disposizione dell'Amministrazione appaltante **euro 3.200.000;**
- **2° fase:** realizzazione banchina di riva per circa 70 m, con retrostante terrapieno e di 2 pontili larghi 8 metri e di lunghezza 100 m, attrezzati come sopra, per alloggiamento piattaforma di sollevamento; importo presunto complessivo di **euro 2.050.000** per lavori, somme a disposizione dell'Amministrazione appaltante;
- **3° fase:** completamento banchina per circa 40 m e di un pontile largo 4 m e lungo 100 m, con contestuale demolizione dell'esistente scalo di varo antistante l'ex cantiere Castracani; impegno complessivo **euro 1.050.000.**

Nel corso del 2004 si è proceduto alla redazione della progettazione ( a cura dell'ISA ) della 1° fase e della procedura di appalto.

Nel bilancio dell'Autorità Portuale dell'esercizio 2004 è stato impegnato l'intero quadro economico dell'intervento di 1° fase pari ad un importo complessivo di 3,2 milioni di euro ( 2,448 milioni relativi all'aggiudicazione dell'appalto, 186 mila euro relativi alla Direzione dei lavori, oneri minori per le spese pubblicitarie, il resto per le somme a disposizione ).

Parallelamente, sono state accertate le entrate relative al contributo provinciale e comunale mentre, la quota relativa al contributo della ISA Produzione, è stata accertata e incassata.

I lavori sono già stati aggiudicati nel corso dell'esercizio 2004, nell'esercizio 2005 sarà stipulato il contratto di appalto e avviati i lavori; contemporaneamente saranno definiti gli aspetti progettuali delle fasi 2 e 3.

Inoltre, nel rispetto dei protocolli di intesa ed accordo di programma siglati, l'Autorità Portuale sta vigilando sullo stato degli adempimenti affinché si possa procedere alla stipula del contratto di appalto.

Nel bilancio 2005 non è previsto alcun onere, in quanto gli impegni relativi alla fase 2 e 3 si programmeranno nel corso del 2006.

Sono invece previsti nel bilancio 2005 gli accertamenti in entrata della seconda tranche dei contributi pari a 300.000 per Provincia, Comune e 200.000 dell'ISA oltrechè del contributo della Camera di Commercio, per un totale di 900.000 euro.

Altre entrate di rilievo di parte corrente sono costituite:

- dalla taxa portuale (cap. 2) che, nonostante la previsione definitiva a fine esercizio di € 1.100.000,00 formulata in considerazione della crisi dei traffici registrata nel corso dell'anno, si attesta sull'importo di € 1.175.544,95;
  - dal contributo compensativo del canone Fincantieri, di cui alla Legge 522/99, che è iscritto nella quota annuale di € 212.271,99 (cap. 1.2.);
  - da proventi per il servizio traffico passeggeri di € 928.236,27, (cap. 13), che superano lievemente la previsione di € 910.000,00;
  - dai proventi delle tariffe addebitate ai TIR ed ai mezzi in genere, per € 1.472.057,59 (cap. 15) previsti nell'importo di € 1.500.000,00;
  - dai canoni demaniali per € 1.988.309,12 (cap. 18), anch'essi superiori all'importo che era stato previsto in € 1.980.000,00.
- L'importo totale accertato è costituito per 316 mila euro dal canone di concessione per l'attività di imbarco-sbarco merci, per euro 219 mila dai canoni per l'uso dei locali della Stazione Marittima e per il restante importo di 1,453 milioni di euro da canoni demaniali per licenze, atti formali, autorizzazioni, licenze di impresa e per il deposito delle merci sulle aree portuali;

da recuperi e rimborsi vari (cap. 22) per € 118.278,71 (comprensivi del credito per imposte su redditi dell'esercizio 2004, stimato in 75 mila euro).

Nel cap. 27 "Cessione di immobilizzazioni tecniche" delle entrate del titolo III "Entrate per alienazione di beni patrimoniali e riscossione di crediti", è iscritto, sia per l'accertamento che per la riscossione, la somma di € 155.000,00 realizzata dalla vendita di n. 2 gru semoventi Italgro.

Sul fronte delle uscite, meritano di attenzione i seguenti capitoli di spesa:

- dal n. 2 al n. 8 della categoria 2<sup>^</sup> del titolo I delle spese correnti, relativa agli oneri per il personale in servizio, per un totale impegnato di € 1.375.550,40 comprensivo degli emolumenti fissi per 828.905,71, degli emolumenti variabili per € 166.029,31, degli oneri previdenziali ed assistenziali a carico dell'Ente per € 279.563,27 e di altri oneri (per partecipazione a corsi, per trattamenti di missione, per oneri sostitutivi del servizio mensa) per complessivi € 51.716,14. E' iscritto, inoltre, l'importo relativo all'incentivo riconosciuto al dipendente che ha chiesto la risoluzione del contratto di lavoro a far data dal 30 settembre 2004. Il relativo importo di € 49.335,97 è di poco superiore alla previsione che era stata stimata in euro 47.000,00;

- n. 10 "prestazioni di terzi per la gestione dei servizi portuali", della 4<sup>^</sup> categoria del titolo I delle spese correnti relativa alle spese per l'acquisto di beni di consumo e servizi. Il totale impegnato nel predetto capitolo di € 1.156.530,76 è composto come segue:

Euro/migliaia	114	servizio in concessione per la pulizia degli specchi acquei;
"	165	servizio in concessione per la pulizia delle aree portuali;
"	25	servizio in concessione per la conduzione e la manutenzione dell'impianto di pubblica illuminazione portuale;
"	545	servizi connessi al traffico passeggeri ed autovetture;
"	162	servizio di vigilanza ai varchi doganali della Repubblica e Da Chio, nonché di pattugliamento e presenziamento delle vie del Molo Sud e dei parcheggi delle vie Einaudi e nelle adiacenze della Fiera della Pesca;
"	28	mano d'opera per operazioni di apertura, chiusura ed assistenza di tunnel retrattile durante le operazioni di sbarco dei passeggeri da navi in ormeggio alla banchina n° 11 per successivo controllo documentale;
"	13	servizio di bus navetta per il collegamento dei parcheggi del Molo Sud al porto storico, dedicato

agli autisti dei mezzi pesanti in attesa di imbarco;  
 10 Servizio di spazzamento e pulizia dell'area ex deposito merci del Molo Trapezoidale e della fascia operativa retrostante la banchina n. 15  
 59 rimozione, custodia e successiva rottamazione di veicoli abbandonati in ambito portuale (spese sostenute nell'ambito di un'azione finalizzata alla repressione di numerose situazioni di abusiva occupazione di aree demaniali);  
 21 manutenzione aree di verde pubblico sito all'interno dell'area portuale;  
 15 Varie.

- n. 14 "utenze varie", (4^ categoria titolo I delle spese correnti). Il totale impegnato nel predetto capitolo di € 177.545,10 è relativo al consumo di energia elettrica per complessive 149 mila euro da riferire, per 94 mila euro alla pubblica illuminazione portuale e per 55 mila euro ad utenze diverse (dei locali sede dell'Autorità Portuale, dei parcheggi, dei locali della Stazione M.ma). Le utenze di acqua e di gas metano comportano una spesa di euro 28 mila.  
 - n. 21/bis "spese pubblicitarie", (4^ categoria titolo I delle spese correnti). Risultano impegnate 82 mila euro per spese pubblicitarie, incluse quelle obbligatorie per la pubblicazione di bandi di gara. La previsione risulta superata di circa 8 mila euro e ciò per la pubblicazione, obbligatoria, degli avvisi concernenti l'annullamento del bando per l'assunzione dei due mutui previsti dalla Legge 166/02 per il finanziamento delle opere portuali di cui di è detto, a seguito di alcune precisazioni fornite dal Ministero vigilante e per la pubblicazione dei nuovi bandi.

- n. "24 spese per pulizia uffici e locali portuali" (4^ categoria titolo I). Il totale impegnato ammonta a 131 mila euro; le spese di pulizia dei locali della Stazione Marittima hanno comportato un onere di 109 mila euro, mentre quelle per pulizia degli uffici sede dell'Autorità Portuale ammontano a 22 mila euro.  
 Complessivamente il totale delle spese della 4^ categoria "Spese per l'acquisto di beni di consumo e servizi" del titolo I delle spese correnti, capitolo dal n. 10 al n. 25, ammontano ad € 1.882.854,65 su un totale previsto di € 2.050.561,00 registrando, pertanto, un'economia di € 167.706,35.

Nel cap. 26 "Contributi aventi attinenza allo sviluppo dell'attività portuale", è stato registrato l'importo di € 15.000,00 assegnato dall'Autorità Portuale alla Camera di Commercio di Ancona, quale contributo all'attività di studio sull'andamento e sulle prospettive del porto di Ancona affidato all'ISTAO.

- Gli oneri tributari cap. 28 "Imposte e tasse", ammontano ad € 547.456,18 e sono costituiti da:
- IRAP su base retributiva per € 99.612,22;
  - imposte sui redditi relativi all'attività commerciale di gestione della Stazione Marittima, per € 415.210,62, di cui IRES per € 340.264,64 ed IRAP (su base non retributiva) per € 74.945,98 (da tenere in conto l'importo del credito risultante a fine anno di circa 75 mila euro registrato fra le entrate correnti);
  - tasse su rifiuti € 24.509,80;
  - altre imposte € 8.123,54.

Si riepiloga il risultato della gestione commerciale della Stazione Marittima:

<b>RICAVI</b>		
- proventi traffico passeggeri	Euro	928.236,27
- proventi per traffico TIR e auto	Euro	1.472.057,59
- canoni per uso locali Stazione Marittima	Euro	219.127,59
- interessi attivi	Euro	9.403,74
- altri ricavi (Compreso recupero di imposte IRES ed IRAP stimato in euro 75 mila, relativo ai redditi per l'es. 2004)	Euro	105.289,60
		Euro 2.734.114,45
<b>COSTI</b>		
- per il personale	Euro	537.844,58
- per beni di consumo	Euro	20.206,08
- per servizi	Euro	1.039.259,55
- ammortamenti	Euro	246.147,65
- svalutazione crediti	Euro	2.117,84



-	quota adeguamento TFR	Euro	27.788,53
-	altri costi (comprese imposte su redditi 2004, IRES ed IRAP di euro 415.210,62)	Euro	464.420,81
			-----
			Euro 2.337.785,04
			-----
			Euro 396.329,41
			=====


## UTILE DELL'ESERCIZIO

Per ciò che concerne le risultanze della gestione della Stazione Marittima, si ritiene utile rammentare la composizione delle voci di costo e di ricavo, nonché le relative modalità di registrazione nella apposita contabilità separata, rilevante ai fini fiscali:

- i ricavi sono costituiti, principalmente, dalle tariffe passeggeri diretti all'imbarco, dalle tariffe per il traffico TIR ed auto, dall'uso dei locali della Stazione Marittima;
  - i costi sono distinti tra costi totalmente inerenti l'attività commerciale e costi parzialmente inerenti, cosiddetti "costi promiscui" e sono costituiti, principalmente, dagli oneri per il personale, dagli oneri per il servizio connesso al traffico dei passeggeri ed automezzi, da quelli per manutenzioni e riparazioni, dal consumo di energia elettrica, dalle spese di riscaldamento e di pulizia della Stazione Marittima, da servizi vari (di vigilanza dei parcheggi e dei varchi doganali, di bus navetta, di movimentazione tunnel per passeggeri sbarcati da motonavi ormeggiate alla banchina 11 ecc.).
- Per quanto attiene alle spese per il personale, l'importo complessivamente contabilizzato, deriva dagli oneri per il personale adibito alle attività della Stazione M.ma (due unità alla fine dell'esercizio 2004, dichiarate in esubero) e dagli oneri (costo promiscuo) relativi ad una parte del personale dipendente dell'Autorità Portuale la cui attività riguarda, in parte, la gestione commerciale della Stazione M.ma.

I costi strettamente inerenti sono registrati per l'intero ammontare nella contabilità separata, mentre i costi promiscui sono registrati nella contabilità separata per la quota parte determinata ai sensi dell'ex art. 109, ora art. 144, del TUIR approvato con D.P.R. 22/12/86, 917).

Il cap. 30 "Spese per liti, arbitraggi, risarcimenti ed accessori" registra impegni per € 813.623,57, di cui € 790.000,00 relativi alla transazione con l'ex direttore dell'Azienda Mezzi Meccanici per la definizione delle controversie dal medesimo promosse nei confronti dell'Autorità Portuale. A tale importo vanno ad aggiungersi le spese legali registrate al cap. 22.



Nel cap. 32 "Oneri vari straordinari", risultano impegnate e versate, per € 85.996,46, le quote di ammortamento dovute allo Stato relative a due gru semoventi ITALGRU.

Per quanto concerne le spese in conto capitale si elencano di seguito i capitoli più rilevanti:

**Cap. 33/bis - Acquisizione e ristrutturazione immobili e opere portuali**

Nell'anno in esame risultano impegnati 657 mila euro per:

- Manutenzione straordinaria strade piazzali opere d'arte	Migliaia/euro	123
- Manutenzione straordinaria opere marittime	"	152
- Ristrutturazione Molo della Lanterna (ex Mosciolinari) - lavori su fattura	"	64
- Manutenzione straordinaria manufatti demaniali	"	102
- Lavori a misura eseguiti in seguito all'intervento di straordinaria manutenzione della pavimentazione e degli impianti della Banchina n. 21 del Porto di Ancona	"	9
- Lavori aggiuntivi relativi all'intervento di straordinaria manutenzione delle pavimentazioni di alcune aree della Nuova Darsena e della banchina n. 23	"	20
- Interventi di straordinaria manutenzione sull'impianto a Nastri Trasportatori	"	50
- Manutenzione straordinaria infrastrutture ferroviarie	"	15
- Interventi vari	"	122
<b>Totale Euro/migliaia</b>		<b>657</b>

**Cap. 33/ter - Escavazione fondali**

Risultano impegnati 1,719 milioni di euro per:

- escavo dei fondali dello specchio acqueo antistante i cantieri minori in località ZIPA (di cui € 1.328.016,03 per l'affidamento dei lavori)	Migliaia/euro	1.635
- prelievi ed analisi propedeutici all'escavo dei fondali antistanti le banchine 19 - 20 - 21 e 22	"	57
- prelievi ed analisi di campioni finalizzati al rilascio dell'autorizzazione all'escavo fondali prospicienti la banchina 25	"	12
- Incarico per studi propedeutici alla progettazione dei lavori di escavo canaletta estremità sud-ovest diga foranea di sottoflutto del porto di Ancona	"	6
- Interventi vari	"	9
	<b>Totale Euro/migliaia</b>	<b>1.719</b>

**Cap. 33/quater - Opere di grande infrastrutturazione**

Risultano impegnati 7,784 milioni di euro relativamente ai seguenti interventi:

- Lavori di adeguamento raccordo delle banchine 12-14 all'ormeggio di navi traghetto (impegno del finanziamento di cui alla legge 166/02)	Migliaia/euro	4.450
- Lavori di realizzazione di quattro pontili e di un tratto di banchina antiriflettente a servizio dei cantieri navali minori in zona Zipa progetto Anks-Marina (importo del quadro economico di € 3.200.000,00, al netto delle spese pubblicitarie)	"	3.183
- Incarico professionale per la redazione del documento per V.I.A. ed eventuale redazione S.I.A previsto dalla normativa regionale per i lavori di raccordo ferroviario alla nuova Darsena	"	48
- Incarico per redazione a nuovo di tutti gli elaborati del progetto di modifica e completamento tratto terminale asse attrezzato e viabilità costiera in zona Fosso Conocchio, per appalto in un unico lotto	"	14

- Realizzazione di nuova sede del Gruppo Ormezzadori e Corpo dei Piloti; oneri per allacci idrici ed elettrici e per assistenza al collaudo	Migliaia/euro	27
- Interventi vari nell'ambito dei lavori di modifica del raccordo delle banchine 10 e 11 all'ormeggio delle navi traghetto	"	5
- Incarico professionale per la redazione del progetto preliminare, soluzione su cassoni, per la realizzazione della banchina Fincantieri	"	34
- Realizzazione di due pontili per miglioramento e potenziamento degli accosti esistenti nella fascia antistante l'area ZIPA del Porto di Ancona: integrazione fondi già stanziati nel 2001 per redazione perizia di variante e suppletiva nonché per progettazione e direzione lavori di somma urgenza per ripristino masso di sovraccarico	"	19
- Varie	"	4
	<b>Totale Euro/migliaia</b>	<b>7.784</b>

#### Cap. 33/quinquies - Realizzazione della 2^ fase opere a mare

E' stato impegnato il finanziamento della Legge 166/02, per l'importo di € 15.327.897,00.

Come già precisato, una parte di tale importo, per € 5.200.000,00, potrebbe essere destinato alla realizzazione dell'intervento relativo al "Raccordo ferroviario della Nuova Darsena", qualora il Ministero delle Infrastrutture e dei Trasporti dovesse acconsentire a ciò.

#### Cap. 33/sexties - Realizzazione 3^ fase opere a mare

E' stato iscritto l'importo di € 18.000.000,00 relativo al finanziamento della Legge 166/02. Con tale importo, in bilancio, risulta iscritta la somma determinata con il nuovo quadro economico dell'intervento di circa 61 milioni di euro:

- bilancio 2002 impegno di € 34.086.000,00
- bilancio 2003 impegno di € 8.780.000,00
- bilancio 2004 impegno di € 18.000.000,00.

**Cap. 33/octies - Interventi in materia di Security**

E' stato impegnato l'importo del finanziamento statale già incassato nel corso dell'esercizio 2004 finalizzato alla realizzazione di opere, attrezzature, impianti ed ogni altro intervento infrastrutturale volto ad elevare il grado di sicurezza nel porto.

**Cap. 34 - Impianti ed attrezzature portuali**

E' stato impegnato l'importo di 156 mila euro per far fronte alla fornitura di:

- 3 pensiline amovibili da destinare all'uso del personale addetto ai servizi connessi al traffico passeggeri ed automezzi nel porto di Ancona	Migliaia/euro	11
- un impianto di videosorveglianza degli ambienti interno della Stazione Marittima	"	33
- un impianto elettrico per F.M. e luce del capannone da destinare alle operazioni di verifica doganale a mezzo scanner situato alla Nuova Darsena	"	40
- ricambi per l'impianto a Nastri Trasportatori	"	23
- 2 pedane metalliche per l'approdo poppiero di navi RO-RO per le banchine 21 e 22	"	45
- varie	"	1
	<b>Totale Euro/migliaia</b>	<b>156</b>

Il trattamento di fine rapporto erogato nell'anno 2004 ammonta a 186 mila euro e risulta registrato nel cap. 47 "Indennità di anzianità" delle spese in conto capitale, ed è relativo, principalmente, alla cessazione del rapporto di lavoro del Segretario Generale e di un dipendente addetto alla Stazione Marittima.

### 3 - La gestione dei residui

#### Attivi

Durante l'anno in esame risultano cancellati, complessivamente, residui attivi per euro 624.702,78, di cui l'importo più rilevante, di euro 574.882,64 è relativo all'eliminazione del credito verso lo Stato (Ministero delle Infrastrutture e Trasporti), in ordine al finanziamento assegnato per i lavori di escavazione dei fondali del porto di Ancona. Con lettera prot. DEM4/56 in data 25 marzo 2004, pervenuta il 1° aprile 2004, il medesimo Ministero, in relazione alla definizione del processo di liquidazione coatta amministrativa del Fondo Gestione Istituti Contrattuali delle risorse economiche derivanti dalla predetta liquidazione, ha invitato le Autorità Portuali a non procedere ad eventuali od ulteriori lavori di escavo a valere sui fondi assegnati.

Pertanto, si è ritenuto di cancellare l'importo indicato che era stato a suo tempo accertato in attesa di essere utilizzato, per i lavori di escavo, lavoro che non si sono potuti realizzare per la mancanza delle relative autorizzazioni ambientali. I residui attivi che rimangono iscritti a bilancio, sono relativi ad una richiesta di erogazione ad oggi inevasa.

E' stato eliminato, inoltre, il credito di euro 38.734,27 relativo al finanziamento della Camera di Commercio di Ancona assegnato nell'anno 1998 per i lavori di rifacimento del Molo della Lanterna. L'Ente camerale citato, con lettera prot. n. 11398 in data 16 giugno 2004, ha comunicato la cancellazione del proprio bilancio per l'anno 2000 dello stanziamento relativo a detto contributo.

#### Passivi

I residui passivi eliminati riguardano economie su forniture e servizi.

#### 4 - Contributo compensativo canone Fincantieri

Si riporta il quadro relativo alla effettiva disponibilità del fondo cassa in relazione al contributo compensativo del canone Fincantieri incassato nell'esercizio 2001.

Ammontare fondo cassa al 31.12.2004	€	45.713.887,42
Di cui contributo compensativo del Canone Fincantieri relativo al periodo 2005-2022, non disponibile ai sensi della Legge 522/99 e Legge 88/2001	€	3.795.305,53
Fondo cassa disponibile al 31.12.2004	€	<u>41.918.581,89</u> =====

F. V.  
IL DIRIGENTE  
(Dott. Tito VESPASIANI)





**RELAZIONE  
DEL COLLEGIO DEI REVISORI DEI CONTI**



## RELAZIONE DEL COLLEGIO DEI REVISORI DEI CONTI SUL BILANCIO CONSUNTIVO AL 31/12/2004

Il conto consuntivo al 31/12/2004, sottoposto all'approvazione del Comitato Portuale, comprende il conto finanziario, il conto economico e lo stato patrimoniale.

La gestione 2004 si è conclusa con un disavanzo finanziario di euro 2.270.696,01, pari alla somma tra l'avanzo di parte corrente di euro 958.015,48 ed il saldo negativo dei movimenti di capitale per euro 3.228.711,49.

L'andamento della gestione si è riflesso sull'avanzo di amministrazione che diminuisce da euro 17.980.315,99 al 1° gennaio 2004 ad euro 15.241.378,22 alla fine dell'esercizio, tenuto conto dell'eliminazione di residui attivi per euro 624.702,78 e di residui passivi per euro 156.461,02. Va ricordato che del predetto ammontare dell'avanzo di amministrazione risultano indisponibili: 167.171,06 euro ai sensi del DM 29/11/2002 (decreto "bloccaspese") e 757.001,80 euro a garanzia del TFR – personale dipendente.

I dati finanziari comprendono i costi e ricavi dell'unica residuale attività commerciale della Stazione Marittima, in gestione diretta ai sensi dell'art. 6, lett. c), Legge 84/94, che per ragioni fiscali sono evidenziati in una autonoma contabilità.

Le risultanze della gestione di competenza del decorso esercizio sono dimostrate in sintesi come segue:

### CONTO FINANZIARIO

<b><u>Entrate</u></b>		
Correnti	Euro	5.953.734,54
C/Capitale	Euro	45.641.687,34
Partite di giro	Euro	778.001,58
		Euro <b>52.373.423,46</b>
<b>TOTALE</b>		
<b><u>Uscite</u></b>		
Correnti	Euro	4.995.719,06
C/Capitale	Euro	48.870.398,83
Partite di giro	Euro	778.001,58
		Euro <b>54.644.119,47</b>
<b>TOTALE</b>		

**Situazione Amministrativa**

Fondo di cassa 1/1/2004	Euro	47.006.355,10(+)
Riscossioni	Euro	12.400.547,81(+)
Pagarmenti	Euro	13.693.015,49(-)
Fondo di cassa al 31/12/2004	Euro	45.713.887,42(+)
Residui Attivi	Euro	89.664.064,86
Residui Passivi	Euro	120.136.574,06
Differenza	Euro	30.472.509,20(-)
<b>Avanzo di amm.ne al 31/12/2004</b>		<b>Euro 15.241.378,22</b>

**Gestione dei residui**

Il Collegio ha preso atto che sono stati eliminati dalla gestione dei residui:

- **Residui Attivi** per euro 624.702,78, riguardanti soprattutto il credito verso il Ministero delle infrastrutture e trasporti (574.882,64 euro), relativo al finanziamento assegnato per i lavori di escavazione fondali del porto di Ancona a valere sui fondi a disposizione del Fondo Gestione Istituti contrattuali lavoratori Portuali, il cui processo di liquidazione coatta amministrativa è stato ormai definito. E' stato, inoltre, cancellato il credito (38.734,27 euro) nei confronti della Camera di commercio di Ancona per il rifacimento del molo della Lanterna. Il predetto Ente, ha comunicato la cancellazione dal proprio bilancio del richiamato contributo;

- **Residui Passivi** per euro 156.461,02, relativi a economie realizzate su taluni capitoli di spese concernenti forniture e servizi

Il Collegio concorda sulla cancellazione delle suddette partite, sia attive che passive, dal conto dei residui.

#### **Situazione finanziaria**

La situazione di cassa può riassumersi come segue:

##### **Fondo cassa:**

Consistenza all' 1/1/2004	Euro	47.006.355,10
Consistenza al 31/12/2004	Euro	45.713.887,42

Variazioni in diminuzione

Euro 1.292.467,68(-)

Il fondo cassa al 31/12/2004 comprende l'importo di euro/milioni 3.795.305,53 relativo al contributo compensativo del canone Fincantieri per il periodo 2005/2022, acquisito al c/c infruttifero presso la Tesoreria Provinciale, ma non disponibile.

La disponibilità di cassa suindicata comprende, altresì, gli accantonamenti per il TFR dei dipendenti per euro 757.001,80 che è depositata presso la Tesoreria Provinciale dello Stato, nel rispetto delle norme sulla tesoreria unica.

#### **Gestione commerciale della Stazione marittima**

Come rappresentato in precedenza, i costi e ricavi derivanti dall'attività della Stazione Marittima, esercitata in gestione diretta dall'Autorità Portuale, sono compresi nei dati consuntivi sopra indicati.

Come per gli anni precedenti i risultati di gestione di questa residuale attività economica, sono evidenziati, ai fini fiscali, in una contabilità separata di cui di seguito si indicano le parti più significative:

- <b>Ricavi</b> (compreso recupero di imposta per € 75.000,00) (proventi traffico passeggeri, tariffe TIR, canoni di locazione Stazione Marittima, etc.)	Euro	<b>2.734.114,45</b>
- <b>Costi</b> (Manodopera, personale, pulizie, consumi vari, etc.)	Euro	<b>1.922.574,42</b>
- <b>Utile prima delle imposte</b>	Euro	811.540,03
- <b>Imposte</b> IRAP ed IRES (acconti versati nel 2004)	Euro	415.210,62
- <b>Utile dell'esercizio</b>	Euro	<b>396.329,41</b>
		=====

#### Risultanze della gestione 2004

##### **Entrate**

Passando ad esaminare la gestione dell'Autorità Portuale nel decorso esercizio, si rappresenta che le entrate proprie comprendono i canoni demaniali, i proventi del traffico passeggeri nonché dei magazzini e spazi portuali.

Tali entrate sono state accertate in 4.565.917,60 euro, con un miglioramento rispetto alle previsioni definitive di euro 90.917,60. Rispetto al precedente esercizio, invece, si registra una diminuzione di oltre 140.000 euro, imputabile soprattutto alla flessione degli introiti connessi al traffico passeggeri e veicoli, nonché alla diminuzione dei canoni demaniali

Sono rimasti da riscuotere, a fine esercizio, euro 575.379,47 pari 12,6% delle somme accertate al titolo II.

I canoni demaniali previsti in via definitiva, per euro 1.980.000,00 sono stati accertati per € 1.988.309,12. Nel predetto ultimo importo è compreso il canone di concessione per euro 315.680,11 corrisposto dalla società Ancona Merci, concessionaria dell'attività di imbarco e sbarco merci e del nuovo impianto a nastri trasportatori per carbone alla Nuova Darsena, e per euro 219.127,25 il canone per l'uso dei locali della stazione marittima.

In tema di canoni demaniali si rappresenta che l'Ente ha acquisito tra le entrate del bilancio finanziario ed ha effettivamente incassato l'importo dei contributi compensativi del canone Fincantieri relativi al periodo 1995/2002 (legge 522/99) per complessivi euro

5.869.761,98. Sono stati introitati alla gestione corrente, per gli anni fino al 2004, l'importo complessivo di euro 2.074.456,45, mentre la differenza di euro 3.795.305,53 resta indisponibile in deposito presso la Tesoreria Provinciale nel c/c intestato all'Autorità. Il Collegio che ha l'obbligo di certificare, che l'utilizzo dell'importo residuo avvenga con prelievi sul conto di tesoreria, nel febbraio di ciascun anno, attesta che il prelievo dal conto indisponibile, per l'anno 2004 è stato effettuato nel limite di euro 212.271,99. Per quanto riguarda le entrate in conto capitale, accanto al contributo dello Stato per la manutenzione straordinaria delle parti comuni del porto (2.087.266,11 euro) assicurato dalla apposita convenzione stipulata con il Ministero delle Infrastrutture, risulta accertata in bilancio – tra le entrate derivanti da trasferimenti – il finanziamento assegnato a valere sui limiti di impegno stanziati dalla legge n. 166/2002 per un importo di oltre 37,7 milioni di euro iscritti sui capitoli 36.3, 36.4 e 36.5. Tale somma corrisponde alla stima del netto ricavo che l'Autorità portuale dovrebbe ottenere dalla stipula di due contratti di mutuo con onere (rata di ammortamento) a totale carico dello Stato. L'iscrizione in bilancio delle suddette somme sembra essere in linea con quanto previsto dal comma 75, dell'articolo unico della legge finanziaria 2005.

### Spese

In ordine alle diverse componenti di spesa si rappresenta che l'onere per il personale, rimasto nei limiti dell'assegnazione, registra una riduzione di euro 80.449,60 rispetto alla previsione definitiva, ed è pari a 1.375.550,40 euro. Tale somma, peraltro, comprende l'importo dell'incentivo riconosciuto al dipendente in esubero che ha chiesto la risoluzione del contratto di lavoro nel corso dell'anno 2004 (circa 50.000 euro)

L'organico della segreteria tecnico-operativa, a fine 2004, risulta composto di nr. 22 dipendenti, con esclusione del segretario generale che è cessato dal relativo mandato alla data del 30 giugno 2004. Inoltre, sono state assunte nr. 3 figure a tempo determinato per sopperire ad esigenze amministrative.

Nel totale dei dipendenti in servizio (nr. 22) sono compresi nr. 2 dichiarati in esubero, per l'espletamento di mansioni connesse alla gestione della stazione marittima.

La categoria IV – acquisto di beni e servizi – espone impegni totali per euro 1.882.854,65 con una minore spesa di euro 167.706,35 rispetto alla previsione definitiva per l'anno in corso. Le economie sono state soprattutto realizzate nel settore della gestione dei servizi portuali, nelle spese di pulizia uffici e locali portuali, e nell'acquisto di materiale di consumo, a seguito dell'attenzione posta dall'Autorità al contenimento delle spese in questo delicato settore e nel rispetto dei vincoli imposti dalla legislazione statale ai sensi del Decreto legge n. 168/2004, convertito, con modificazioni, dalla legge n. 191/2004. Rispetto al precedente esercizio, invece, si registra un incremento di 77.702,35 euro (+4,3%).

Tra le spese per liti (813.623,57 euro) va evidenziato l'importo di 790.000 euro, impegnato e in parte pagato, conseguente alla transazione con l'ex direttore dell'azienda dei mezzi meccanici per le controversie da questo promosse contro l'Autorità portuale.

Tra le spese in conto capitale, ammontanti complessivamente a 48.870.398,83, risulta impegnato ai sensi della legge n. 166/2002 un importo corrispondente a quello accertato tra le entrate in conto capitale per oltre 37,7 milioni di euro (capp. 33.4, 33.5 e 33.6) e finalizzato ai lavori di adeguamento delle banchine 12 e 14 all'ormeggio delle navi traghetto, nonché ai lavori di seconda e terza fase delle opere a mare. Risulta inoltre impegnato l'importo di 3.183.187,32 euro (al netto delle spese pubblicitarie) per il lavori di realizzazione di quattro pontili e di un tratto di banchina a servizio dei cantieri navali minori.

Nel corso dell'anno 2004 è stato inoltre accertato e incassato il contributo statale per il finanziamento della security per la realizzazione di opere, attrezzature, impianti e ogni altro intervento infrastrutturale rivolto ad aumentare il livello di sicurezza nei Porti.

Gli oneri tributari sono stati impegnati per € 547.456,18 rispetto alla spesa di € 549.923,09 impegnata nel precedente esercizio. L'IRES e l'IRAP per la gestione economica della stazione marittima hanno portato ad un esborso di euro 415.210,62 in relazione agli accenti versati durante l'anno in esame. (Risulta rilevato, fra le entrate correnti, il recupero di circa 75 mila euro).

Tutto ciò premesso, il Collegio ritiene che il conto consuntivo al 31/12/2004 dell'Autorità Portuale di Ancona possa ottenere la prescritta approvazione del Comitato Portuale.

#### Il Collegio dei Revisori dei Conti

F. I. Co

Dott. Biagio Mazzotta

F. I. Co

Dott. Giuseppe Cappella

F. I. Co

Dott. Antonio Renda



## BILANCIO CONSUNTIVO







CAPITOLO		GESTIONE DI COMPETENZA									
		PREVISIONE					SOMME ACCERTATE				
Capitolo Articolo	Denominazione	Previsione iniziale 4	Variazioni in + 5	Variazioni in - 6	Definitive 7 (4+5-6)	Risorse 8	Rimaste da riscuotere 9 (10-8)	Totali Accertati 10 (8+9)	in più 11 (10-7)	in meno 12 (7-10)	
7	Devoluzione delle quote di tasse portuali destinate al pagamento della	0,00	0,00	0,00	0,00	0,00	0,00	0,00	0,00	0,00	
	<b>Totale Categoria 1.</b>	<b>1.678.504,00</b>	<b>0,00</b>	<b>366.233,00</b>	<b>1.312.271,00</b>	<b>775.323,20</b>	<b>612.493,74</b>	<b>1.387.816,94</b>	<b>75.545,94</b>	<b>0,00</b>	
<b>CATEGORIA : 2 Trasferimenti da parte delle Regioni</b>											
8.1	Contributo della Regione (Legge.....)	0,00	0,00	0,00	0,00	0,00	0,00	0,00	0,00	0,00	
	<b>Totale Categoria 2.</b>	<b>0,00</b>	<b>0,00</b>	<b>0,00</b>	<b>0,00</b>	<b>0,00</b>	<b>0,00</b>	<b>0,00</b>	<b>0,00</b>	<b>0,00</b>	
<b>CATEGORIA : 3 Trasferimenti da parte dei Comuni e delle Provincie</b>											
8.2	Contributi comunali	0,00	0,00	0,00	0,00	0,00	0,00	0,00	0,00	0,00	
8.3	Contributi provinciali	0,00	0,00	0,00	0,00	0,00	0,00	0,00	0,00	0,00	
	<b>Totale Categoria 3.</b>	<b>0,00</b>	<b>0,00</b>	<b>0,00</b>	<b>0,00</b>	<b>0,00</b>	<b>0,00</b>	<b>0,00</b>	<b>0,00</b>	<b>0,00</b>	
<b>CATEGORIA : 4 Trasferimenti da parte di altri Enti del settore pubblico</b>											
9	Contributi Camere di Commercio	0,00	0,00	0,00	0,00	0,00	0,00	0,00	0,00	0,00	
10	Contributi altri Enti Pubblici	0,00	0,00	0,00	0,00	0,00	0,00	0,00	0,00	0,00	
11	Contributi diversi	0,00	0,00	0,00	0,00	0,00	0,00	0,00	0,00	0,00	
	<b>Totale Categoria 4.</b>	<b>0,00</b>	<b>0,00</b>	<b>0,00</b>	<b>0,00</b>	<b>0,00</b>	<b>0,00</b>	<b>0,00</b>	<b>0,00</b>	<b>0,00</b>	
	<b>Categoria 1.</b>	<b>1.678.504,00</b>	<b>0,00</b>	<b>366.233,00</b>	<b>1.312.271,00</b>	<b>775.323,20</b>	<b>612.493,74</b>	<b>1.387.816,94</b>	<b>75.545,94</b>	<b>0,00</b>	
	<b>Categoria 2.</b>	<b>0,00</b>	<b>0,00</b>	<b>0,00</b>	<b>0,00</b>	<b>0,00</b>	<b>0,00</b>	<b>0,00</b>	<b>0,00</b>	<b>0,00</b>	
	<b>Categoria 3.</b>	<b>0,00</b>	<b>0,00</b>	<b>0,00</b>	<b>0,00</b>	<b>0,00</b>	<b>0,00</b>	<b>0,00</b>	<b>0,00</b>	<b>0,00</b>	
	<b>Categoria 4.</b>	<b>0,00</b>	<b>0,00</b>	<b>0,00</b>	<b>0,00</b>	<b>0,00</b>	<b>0,00</b>	<b>0,00</b>	<b>0,00</b>	<b>0,00</b>	
	<b>Totale Titolo 1</b>	<b>1.678.504,00</b>	<b>0,00</b>	<b>366.233,00</b>	<b>1.312.271,00</b>	<b>775.323,20</b>	<b>612.493,74</b>	<b>1.387.816,94</b>	<b>75.545,94</b>	<b>0,00</b>	
<b>TITOLO : 2 ALTRE ENTRATE</b>											

AUTORITA' PORTUALE ANCONA

MOLO SANTA MARIA - PORTO 60121 ANCONA (AN)

00093910420

Bilancio Consuntivo

Data Emissione : 29/04/2005  
Ora Emissione : 09:45  
Pagina : 2  
A



Capitolo Articolo		GESTIONE DI COMPETENZA										
		PREVISIONE					SOMME ACCERTATE					Differenze rispetto alle previsioni
2	3	4	5	6	7	8	9	10	11	12	11 (10 - 7)	12 (7 - 10)
Previsione Iniziale	Variazioni in +	Variazioni in -	Definitive	Riscosse	Rimaste da riscuotere	Totali Accertati						
<b>CATEGORIA : 1 Entrate derivanti dalla vendita di beni e dalla prestazione di servizi</b>												
12	Proventi servizi traffico merci	0,00	0,00	0,00	0,00	0,00	0,00	0,00	0,00	0,00	0,00	0,00
13	Proventi servizi traffico passeggeri	950.000,00	0,00	40.000,00	910.000,00	836.944,26	91.292,01	928.236,27	18.236,27	0,00	0,00	0,00
14	Proventi servizi cari ferroviari	0,00	0,00	0,00	0,00	0,00	0,00	0,00	0,00	0,00	0,00	0,00
15	Proventi magazzini e spazi	1.500.000,00	0,00	0,00	1.500.000,00	1.268.723,86	203.333,73	1.472.057,59	0,00	0,00	0,00	27.942,41
16	Proventi diversi	15.000,00	0,00	0,00	15.000,00	7.256,64	0,00	7.256,64	0,00	0,00	0,00	7.743,36
<b>Totale Categoria 1.</b>		<b>2.465.000,00</b>	<b>0,00</b>	<b>40.000,00</b>	<b>2.425.000,00</b>	<b>2.112.924,76</b>	<b>294.625,74</b>	<b>2.407.550,50</b>	<b>18.236,27</b>	<b>0,00</b>	<b>0,00</b>	<b>35.685,77</b>
<b>CATEGORIA : 2 Redditi e proventi patrimoniali</b>												
17	Canoni di affitto di beni patrimoniali dell'Ente	0,00	0,00	0,00	0,00	0,00	0,00	0,00	0,00	0,00	0,00	0,00
18	Canoni demaniali	2.050.000,00	0,00	70.000,00	1.980.000,00	1.847.543,82	140.765,30	1.988.309,12	8.309,12	0,00	0,00	0,00
19	Interessi attivi su titoli, su depositi, conti correnti, ecc.	15.000,00	0,00	0,00	15.000,00	886,85	36.794,28	37.681,13	22.681,13	0,00	0,00	0,00
20	Dividendi	0,00	0,00	0,00	0,00	0,00	0,00	0,00	0,00	0,00	0,00	0,00
21	Altri proventi patrimoniali	0,00	0,00	0,00	0,00	0,00	0,00	0,00	0,00	0,00	0,00	0,00
<b>Totale Categoria 2.</b>		<b>2.065.000,00</b>	<b>0,00</b>	<b>70.000,00</b>	<b>1.995.000,00</b>	<b>1.848.430,67</b>	<b>177.559,58</b>	<b>2.025.990,25</b>	<b>30.990,25</b>	<b>0,00</b>	<b>0,00</b>	<b>0,00</b>
<b>CATEGORIA : 3 Poste correttive e compensative di spese correnti</b>												
22	Recupero e rimborsi diversi	20.000,00	25.000,00	0,00	45.000,00	28.475,75	89.802,42	118.278,17	73.278,17	0,00	0,00	0,00
23	Compenso di concessione (Convenzione M.L.L.PP. 25.7.91,	0,00	0,00	0,00	0,00	0,00	0,00	0,00	0,00	0,00	0,00	0,00

**AUTORITA' PORTUALE ANCONA**  
**MOLO SANTA MARIA - PORTO 60121 ANCONA (AN)**  
 00093910420

**Bilancio Consumivo**  
 Data Emisione : 29/04/2005  
 Ora Emisione : 09:51  
 Pagina : 3  
 A





**AUTORITA' PORTUALE ANCONA**  
**MOLO SANTA MARIA - PORTO 60121 ANCONA (AN)**  
 00093910420

**Bilancio Consuntivo**

Data Emissione : 29/04/2005  
 Ora Emissione : 09:53  
 Pagina : 4  
 A

CAPITOLO		GESTIONE DI COMPETENZA											
Capitolo Articolo	Denominazione	PREVISIONE					SOMME ACCERTATE					Differenze rispetto alle previsioni	
		Previsione Iniziale 4	Variazioni in + 5	Variazioni in - 6	Definitive 7 (4+5-6)	Risorse 8	Rimaste da risuotere 9 (10-8)	Totali Accertati 10 (8+9)	in più 11 (10-7)	in meno 12 (7-10)			
2	3	20.000,00	25.000,00	0,00	45.000,00	28.475,75	89.802,42	118.278,17	73.278,17	0,00			
<b>Totale Categoria 3.</b>													
<b>CATEGORIA : 4 Entrate non classificabili in altre voci</b>													
24	Entrate varie ed eventuali	10.000,00	0,00	0,00	10.000,00	706,95	13.391,73	14.098,68	4.098,68	0,00			
<b>Totale Categoria 4.</b>													
	Categoria 1.	2.465.000,00	0,00	40.000,00	2.425.000,00	2.112.924,76	294.625,74	2.407.550,50	18.236,27	35.685,77			
	Categoria 2.	2.065.000,00	0,00	70.000,00	1.995.000,00	1.848.430,67	177.559,58	2.025.990,25	30.990,25	0,00			
	Categoria 3.	20.000,00	25.000,00	0,00	45.000,00	28.475,75	89.802,42	118.278,17	73.278,17	0,00			
	Categoria 4.	10.000,00	0,00	0,00	10.000,00	706,95	13.391,73	14.098,68	4.098,68	0,00			
<b>Totale Titolo 2</b>		4.560.000,00	25.000,00	110.000,00	4.475.000,00	3.990.538,13	575.379,47	4.565.917,60	126.603,37	35.685,77			
<b>TITOLO : 3 ENTRATE PER ALIENAZIONE DI BENI PATRIOMINIALI E RISCOSSIONE DI CREDITI</b>													
<b>CATEGORIA : 1 Alienazione di immobili e diritti reali</b>													
25	Alienazione di immobili	0,00	0,00	0,00	0,00	0,00	0,00	0,00	0,00	0,00			
26	Cessione di diritti reali	0,00	0,00	0,00	0,00	0,00	0,00	0,00	0,00	0,00			
<b>Totale Categoria 1.</b>		0,00	0,00	0,00	0,00	0,00	0,00	0,00	0,00	0,00			
<b>CATEGORIA : 2 Alienazione di immobilizzazioni tecniche diverse e di beni immateriali</b>													
27	Cessione di immobilizzazioni tecniche	360.000,00	0,00	205.000,00	155.000,00	155.000,00	0,00	155.000,00	0,00	0,00			
28	Cessione di brevetti e progetti	0,00	0,00	0,00	0,00	0,00	0,00	0,00	0,00	0,00			
<b>Totale Categoria 2.</b>		360.000,00	0,00	205.000,00	155.000,00	155.000,00	0,00	155.000,00	0,00	0,00			
<b>CATEGORIA : 3 Realizzo di valori mobiliari</b>													
29	Realizzo di somme investite in titoli e valori mobiliari diversi	0,00	0,00	0,00	0,00	0,00	0,00	0,00	0,00	0,00			

**AUTORITA' PORTUALE ANCONA**  
**MOLO SANTA MARIA - PORTO 60121 ANCONA (AN)**  
 00093910420

**Bilancio Consumivo**  
 Data Emissione : 29/04/2005  
 Ora Emissione : 09:58  
 Pagina : 4

GESTIONE DEI RESIDUI ATTIVI		GESTIONE DI CASSA				Totale dei residui attivi al termine esercizio							
Residui inizio esercizio	Riscossi	Rimasti da Riscuotere	Totali		Variazioni		Previsioni	Riscossioni	Differenze rispetto alle previsioni		in più	in meno	23 (9 + 15)
			16 (14 + 15)	17 (16-13)	18 (13-16)	19			20	21 (20-19)			
105.969,19	86.786,29	19.182,90	105.969,19	0,00	0,00	0,00	130.000,00	115.262,04	0,00	14.737,96			108.985,32
9.816,25	2.194,05	7.611,03	9.805,08	0,00	11,17	16.000,00	2.901,00	2.901,00	0,00	13.099,00			21.002,76
9.816,25	2.194,05	7.611,03	9.805,08	0,00	11,17	16.000,00	2.901,00	2.901,00	0,00	13.099,00			21.002,76
336.963,93	309.083,28	27.764,76	336.848,04	0,00	115,89	2.425.000,00	2.422.008,04	2.422.008,04	10.649,78	13.641,74			322.390,50
153.891,26	68.001,42	74.931,03	142.932,45	0,00	10.958,81	2.006.000,00	1.916.432,09	1.916.432,09	0,00	89.567,91			252.490,61
105.969,19	86.786,29	19.182,90	105.969,19	0,00	0,00	130.000,00	115.262,04	115.262,04	0,00	14.737,96			108.985,32
9.816,25	2.194,05	7.611,03	9.805,08	0,00	11,17	16.000,00	2.901,00	2.901,00	0,00	13.099,00			21.002,76
606.640,63	466.065,04	129.489,72	595.554,76	0,00	11.085,87	4.577.000,00	4.456.603,17	4.456.603,17	10.649,78	131.046,61			704.869,19
0,00	0,00	0,00	0,00	0,00	0,00	0,00	0,00	0,00	0,00	0,00			0,00
0,00	0,00	0,00	0,00	0,00	0,00	0,00	0,00	0,00	0,00	0,00			0,00
0,00	0,00	0,00	0,00	0,00	0,00	0,00	0,00	0,00	0,00	0,00			0,00
0,00	0,00	0,00	0,00	0,00	0,00	155.000,00	155.000,00	155.000,00	0,00	0,00			0,00
0,00	0,00	0,00	0,00	0,00	0,00	0,00	0,00	0,00	0,00	0,00			0,00
0,00	0,00	0,00	0,00	0,00	0,00	155.000,00	155.000,00	155.000,00	0,00	0,00			0,00
0,00	0,00	0,00	0,00	0,00	0,00	0,00	0,00	0,00	0,00	0,00			0,00

**AUTORITA' PORTUALE ANCONA**  
**MOLO SANTA MARIA - PORTO 60121 ANCONA (AN)**  
 00093910420

**Bilancio Consuntivo**

Data Emisione : 29/04/2005  
 Ora Emisione : 09:54  
 Pagina : 5  
 A

CAPITOLO		GESTIONE DI COMPETENZA											
Capitolo Articolo	Denominazione	PREVISIONE					SOMME ACCERTATE					Differenze rispetto alle previsioni	
		Previsione Iniziale 4	Variazioni in + 5	Variazioni in - 6	Definitive 7 (4+5-6)	Risorse 8	Rimaste da risuotere 9 (10-8)	Totali Accertati 10 (8+9)	in più 11 (10-7)	in meno 12 (7-10)			
2	3	0,00	0,00	0,00	0,00	0,00	0,00	0,00	0,00	0,00	0,00	0,00	0,00
<b>Totale Categoria 3.</b>		0,00	0,00	0,00	0,00	0,00	0,00	0,00	0,00	0,00	0,00	0,00	0,00
<b>CATEGORIA : 4 Riscossione di crediti</b>													
30	Prelevamenti da depositi bancari	0,00	0,00	0,00	0,00	0,00	0,00	0,00	0,00	0,00	0,00	0,00	0,00
31	Prelevamenti da altri depositi bancari	0,00	0,00	0,00	0,00	0,00	0,00	0,00	0,00	0,00	0,00	0,00	0,00
32	Riscossione da Compagnie Assicuratrici	0,00	0,00	0,00	0,00	0,00	0,00	0,00	0,00	0,00	0,00	0,00	0,00
33	Ritiro di depositi a cauzione presso terzi	0,00	0,00	0,00	0,00	0,00	0,00	0,00	0,00	0,00	0,00	0,00	0,00
34	Riscossione di prestiti ed anticipazioni a breve termine	5.164,00	0,00	0,00	5.164,00	581,04	968,33	1.549,37	0,00	0,00	0,00	0,00	3.614,63
35	Riscossione di altri crediti	0,00	0,00	0,00	0,00	0,00	0,00	0,00	0,00	0,00	0,00	0,00	0,00
<b>Totale Categoria 4.</b>		5.164,00	0,00	0,00	5.164,00	581,04	968,33	1.549,37	0,00	0,00	0,00	0,00	3.614,63
<b>Totale Titolo 3</b>		365.164,00	0,00	205.000,00	160.164,00	155.581,04	968,33	156.549,37	0,00	0,00	0,00	0,00	3.614,63

**TITOLO : 4 ENTRATE DERIVANTI DA TRASFERIMENTI IN CONTO CAPITALE**

**CATEGORIA : 1** Trasferimenti dello Stato

36.1	Contributo dello Stato per esecuzione opere d'ici alla Legge 84/94	1.618.698,00	468.569,00	0,00	2.087.267,00	0,00	2.087.266,11	2.087.266,11	0,00	0,00	0,00	0,89
36.2	Esecuzione fondali	0,00	0,00	0,00	0,00	0,00	0,00	0,00	0,00	0,00	0,00	0,00
36.3	Contributo dello Stato per opere di grande infrastrutturazione	0,00	4.450.000,00	0,00	4.450.000,00	0,00	4.450.000,00	4.450.000,00	0,00	0,00	0,00	0,00

**AUTORITA' PORTUALE ANCONA**  
**MOLO SANTA MARIA - PORTO 60121 ANCONA (AN)**  
 00093910420

**Bilancio Consumivo**  
 Data Emissione : 29/04/2005  
 Ora Emissione : 10:00  
 Pagina: B


GESTIONE DEI RESIDUI ATTIVI				GESTIONE DI CASSA				Totale dei residui attivi al termine esercizio		
Residui inizio esercizio	Riscossi	Rimasti da Riscuotere	Totali	Variazioni		Differenze rispetto alle previsioni				
				in più	in meno	in più	in meno			
13	14	15 (16 - 14)	16 (14 + 15)	17 (16-13)	18 (13-16)	19	20	21 (20-19)	22 (19-20)	23 (9 + 15)
0,00	0,00	0,00	0,00	0,00	0,00	0,00	0,00	0,00	0,00	0,00
0,00	0,00	0,00	0,00	0,00	0,00	0,00	0,00	0,00	0,00	0,00
0,00	0,00	0,00	0,00	0,00	0,00	0,00	0,00	0,00	0,00	0,00
0,00	0,00	0,00	0,00	0,00	0,00	0,00	0,00	0,00	0,00	0,00
1.549,37	774,72	774,65	1.549,37	0,00	0,00	1.500,00	1.355,76	0,00	144,24	1.742,98
0,00	0,00	0,00	0,00	0,00	0,00	0,00	0,00	0,00	0,00	0,00
1.549,37	774,72	774,65	1.549,37	0,00	0,00	1.500,00	1.355,76	0,00	144,24	1.742,98
0,00	0,00	0,00	0,00	0,00	0,00	0,00	0,00	0,00	0,00	0,00
0,00	0,00	0,00	0,00	0,00	0,00	155.000,00	155.000,00	0,00	0,00	0,00
1.549,37	774,72	774,65	1.549,37	0,00	0,00	1.500,00	1.355,76	0,00	144,24	1.742,98
1.549,37	774,72	774,65	1.549,37	0,00	0,00	156.500,00	156.355,76	0,00	144,24	1.742,98
0,00	0,00	0,00	0,00	0,00	0,00	2.087.267,00	0,00	0,00	2.087.267,00	2.087.266,11
1.048.251,87	0,00	473.369,23	473.369,23	0,00	574.882,64	473.370,00	0,00	0,00	473.370,00	473.369,23
1.795.065,49	487.474,01	1.307.591,48	1.795.065,49	0,00	0,00	500.000,00	487.474,01	0,00	12.525,99	5.757.591,48

**AUTORITA' PORTUALE ANCONA**  
**MOLO SANTA MARIA - PORTO 60121 ANCONA (AN)**  
 00093910420

**Bilancio Consuntivo**  
 Data Emisione : 29/04/2005  
 Ora Emisione : 10:04  
 Pagina : 6  
 A

GESTIONE DI COMPETENZA													
CAPITOLO		PREVISIONE					SOMME ACCERTATE					Differenze rispetto alle previsioni	
Capitolo Articolo	Denominazione	Previsione Iniziale 4	Variazioni in + 5	Variazioni in - 6	Definitive 7 (4+5-6)	Risorse 8	Rimaste da risuotere 9 (10-8)	Totali Accertati 10 (8+9)	in più 11 (10-7)	in meno 12 (7-10)			
36.4	Finanziamento finalizzato alla realizzazione della 2ª fase delle opere	0,00	15.327.897,00	0,00	15.327.897,00	0,00	15.327.897,00	15.327.897,00	0,00	0,00			
36.5	Finanziamento finalizzato alla realizzazione della 3ª fase delle opere	0,00	18.000.000,00	0,00	18.000.000,00	0,00	18.000.000,00	18.000.000,00	0,00	0,00			
36.6	Finanziamento Art. 145 Legge 388/2000 - D.M.I.T. 18/04/2002	0,00	0,00	0,00	0,00	0,00	0,00	0,00	0,00	0,00			
36.7	Contributo della Comunità Europea	0,00	0,00	0,00	0,00	0,00	0,00	0,00	0,00	0,00			
36.8	Finanziamento Security	0,00	5.000.000,00	0,00	5.000.000,00	5.000.000,00	0,00	5.000.000,00	0,00	0,00			
37	Devoluzione 80% della soprattassa di ancoraggio (Capo II°, titolo 1° della	18.000,00	0,00	0,00	18.000,00	16.160,86	3.814,00	19.974,86	1.974,86	0,00			
38	Devoluzione del 100% tassa passeggeri (legge 82/1963) destinata a	0,00	0,00	0,00	0,00	0,00	0,00	0,00	0,00	0,00			
39	Devoluzione di 1/3 della tassa sulle merci imbarcate e sbarcate nei porti	0,00	0,00	0,00	0,00	0,00	0,00	0,00	0,00	0,00			
40	Devoluzione tassa sui carri ferroviari (art.43 Legge 82/1963) destinata a	0,00	0,00	0,00	0,00	0,00	0,00	0,00	0,00	0,00			
	<b>Totale Categoria 1.</b>	<b>1.636.698,00</b>	<b>43.246.466,00</b>	<b>0,00</b>	<b>44.883.164,00</b>	<b>5.016.160,86</b>	<b>39.868.977,11</b>	<b>44.883.137,97</b>	<b>1.974,86</b>	<b>0,89</b>			
<b>CATEGORIA : 2 Trasferimenti dalle Regioni</b>													
41	Contributo della Regione	0,00	0,00	0,00	0,00	0,00	0,00	0,00	0,00	0,00			
	<b>Totale Categoria 2.</b>	<b>0,00</b>	<b>0,00</b>	<b>0,00</b>	<b>0,00</b>	<b>0,00</b>	<b>0,00</b>	<b>0,00</b>	<b>0,00</b>	<b>0,00</b>			
<b>CATEGORIA : 3 Trasferimenti da Comune e Provincia</b>													
42	Contributi comunali e provinciali Contributo della Provincia	400.000,00	0,00	0,00	400.000,00	0,00	400.000,00	400.000,00	0,00	0,00			
	<b>Totale Categoria 3.</b>	<b>400.000,00</b>	<b>0,00</b>	<b>0,00</b>	<b>400.000,00</b>	<b>0,00</b>	<b>400.000,00</b>	<b>400.000,00</b>	<b>0,00</b>	<b>0,00</b>			
<b>CATEGORIA : 4 Trasferimenti da altri Enti del settore pubblico/privato</b>													

**AUTORITA' PORTUALE ANCONA**  
**MOLO SANTA MARIA - PORTO 60121 ANCONA (AN)**  
00093910420



Residui inizio esercizio 13	GESTIONE DEI RESIDUI ATTIVI					GESTIONE DI CASSA					Totale dei residui attivi al termine esercizio 23 (9 + 15)
	Riscossi 14	Rimasti da riscuotere 15 (16 - 14)	Totali 16 (14 + 15)	Variazioni		Riscossioni 20	Differenze rispetto alle previsioni		Totale dei residui attivi al termine esercizio 23 (9 + 15)		
				in più 17 (16-13)	in meno 18 (13-16)		in più 21 (20-19)	in meno 22 (19-20)			
1.978.004,40	0,00	1.978.004,40	1.978.004,40	0,00	0,00	0,00	0,00	0,00	0,00	17.305.901,40	
42.866.155,34	0,00	42.866.155,34	42.866.155,34	0,00	0,00	0,00	0,00	0,00	0,00	60.866.155,34	
0,00	0,00	0,00	0,00	0,00	0,00	0,00	0,00	0,00	0,00	0,00	
600.000,00	0,00	600.000,00	600.000,00	0,00	0,00	0,00	0,00	0,00	0,00	600.000,00	
0,00	0,00	0,00	0,00	0,00	0,00	5.000.000,00	0,00	0,00	0,00	0,00	
1.911,14	1.911,14	0,00	1.911,14	0,00	0,00	18.000,00	18.072,00	72,00	0,00	3.814,00	
0,00	0,00	0,00	0,00	0,00	0,00	0,00	0,00	0,00	0,00	0,00	
0,00	0,00	0,00	0,00	0,00	0,00	0,00	0,00	0,00	0,00	0,00	
0,00	0,00	0,00	0,00	0,00	0,00	0,00	0,00	0,00	0,00	0,00	
<b>48.289.388,24</b>	<b>489.385,15</b>	<b>47.225.120,45</b>	<b>47.714.505,60</b>	<b>0,00</b>	<b>574.882,64</b>	<b>8.078.637,00</b>	<b>5.505.546,01</b>	<b>72,00</b>	<b>2.573.162,99</b>	<b>87.094.097,56</b>	
90.638,19	0,00	90.638,19	90.638,19	0,00	0,00	0,00	0,00	0,00	0,00	90.638,19	
<b>90.638,19</b>	<b>0,00</b>	<b>90.638,19</b>	<b>90.638,19</b>	<b>0,00</b>	<b>0,00</b>	<b>0,00</b>	<b>0,00</b>	<b>0,00</b>	<b>0,00</b>	<b>90.638,19</b>	
54.231,97	23.240,56	30.991,41	54.231,97	0,00	0,00	423.232,00	23.240,56	0,00	399.991,44	430.991,41	
<b>54.231,97</b>	<b>23.240,56</b>	<b>30.991,41</b>	<b>54.231,97</b>	<b>0,00</b>	<b>0,00</b>	<b>423.232,00</b>	<b>23.240,56</b>	<b>0,00</b>	<b>399.991,44</b>	<b>430.991,41</b>	

CAPITOLO		GESTIONE DI COMPETENZA									
		PREVISIONE					SOMME ACCERTATE				
Capitolo Articolo	Denominazione	Previsione iniziale 4	Variazioni in + 5	Variazioni in - 6	Definitive 7 (4+5-6)	Risorse 8	Rimaste da riscuotere 9 (10-8)	Totali Accertati 10 (8+9)	Differenze rispetto alle previsioni in più 11 (10-7)	Differenze rispetto alle previsioni in meno 12 (7-10)	
43	Contributo Ente - Camera di Commercio	0,00	0,00	0,00	0,00	0,00	0,00	0,00	0,00	0,00	
44	Contributi diversi	200.000,00	0,00	0,00	200.000,00	200.000,00	0,00	200.000,00	0,00	0,00	
	<b>Totale Categoria 4.</b>	<b>200.000,00</b>	<b>0,00</b>	<b>0,00</b>	<b>200.000,00</b>	<b>200.000,00</b>	<b>0,00</b>	<b>200.000,00</b>	<b>0,00</b>	<b>0,00</b>	
	Categoria 1.	1.636.698,00	43.246.466,00	0,00	44.883.164,00	5.016.160,86	39.868.977,11	44.885.137,97	1.974,86	0,89	
	Categoria 2.	0,00	0,00	0,00	0,00	0,00	0,00	0,00	0,00	0,00	
	Categoria 3.	400.000,00	0,00	0,00	400.000,00	0,00	400.000,00	400.000,00	0,00	0,00	
	Categoria 4.	200.000,00	0,00	0,00	200.000,00	200.000,00	0,00	200.000,00	0,00	0,00	
	<b>Totale Titolo 4</b>	<b>2.236.698,00</b>	<b>43.246.466,00</b>	<b>0,00</b>	<b>45.483.164,00</b>	<b>5.016.160,86</b>	<b>40.268.977,11</b>	<b>45.485.137,97</b>	<b>1.974,86</b>	<b>0,89</b>	
<b>TITOLO : 5 ENTRATE DERIVANTI DA ACCENSIONI DI PRESTITI</b>											
<b>CATEGORIA : 1 Assunzione di mutui</b>											
45	Operazioni finanziarie a medio e lungo termine	0,00	0,00	0,00	0,00	0,00	0,00	0,00	0,00	0,00	
	<b>Totale Categoria 1.</b>	<b>0,00</b>	<b>0,00</b>	<b>0,00</b>	<b>0,00</b>	<b>0,00</b>	<b>0,00</b>	<b>0,00</b>	<b>0,00</b>	<b>0,00</b>	
<b>CATEGORIA : 2 Assunzione di altri debiti finanziari</b>											
46	Operazioni finanziarie a breve termine	0,00	0,00	0,00	0,00	0,00	0,00	0,00	0,00	0,00	
47	Depositi di terzi a cauzione	0,00	0,00	0,00	0,00	0,00	0,00	0,00	0,00	0,00	
	<b>Totale Categoria 2.</b>	<b>0,00</b>	<b>0,00</b>	<b>0,00</b>	<b>0,00</b>	<b>0,00</b>	<b>0,00</b>	<b>0,00</b>	<b>0,00</b>	<b>0,00</b>	
	Categoria 1.	0,00	0,00	0,00	0,00	0,00	0,00	0,00	0,00	0,00	
	Categoria 2.	0,00	0,00	0,00	0,00	0,00	0,00	0,00	0,00	0,00	
	<b>Totale Titolo 5</b>	<b>0,00</b>	<b>0,00</b>	<b>0,00</b>	<b>0,00</b>	<b>0,00</b>	<b>0,00</b>	<b>0,00</b>	<b>0,00</b>	<b>0,00</b>	
<b>TITOLO : 6 PARTITE DI GIRO</b>											
<b>CATEGORIA : 1 Entrate aventi natura di partite di giro</b>											

AUTORITA' PORTUALE ANCONA

MOLO SANTA MARIA - PORTO 60121 ANCONA (AN)

00093910420

Bilancio Consuntivo

Data Emisione : 29/04/2005

Ora Emisione : 10:05

Pagina : 7

A





**AUTORITA' PORTUALE ANCONA**  
**MOLO SANTA MARIA - PORTO 60121 ANCONA (AN)**  
 00093910420

**Bilancio Consuntivo**  
 Data Emisione : 29/04/2005  
 Ora Emisione : 10:12  
 Pagina : 8  
 A

Capitolo Articolo	Denominazione	PREVISIONE					SOMME ACCERTATE				Differenze rispetto alle previsioni	
		Previsione Iniziale 4	Variazioni in + 5	Variazioni in - 6	Definitive 7 (4+5-6)	Riscosse 8	Rimaste da riscontare 9 (10-8)	Totale Accertati 10 (8+9)	in più 11 (10-7)	in meno 12 (7-10)		
CAPITOLO												
GESTIONE DI COMPETENZA												
48	Ritenute erariali	480.000,00	0,00	0,00	480.000,00	550.678,97	2.197,64	552.876,61	72.876,61	0,00		
49	Ritenute previdenziali ed assistenziali	110.000,00	0,00	0,00	110.000,00	105.218,52	0,00	105.218,52	0,00	4.781,48		
50	Ritenute diverse	0,00	0,00	0,00	0,00	0,00	0,00	0,00	0,00	0,00		
51	I.V.A.	130.000,00	0,00	0,00	130.000,00	55.153,59	42.856,86	98.010,45	0,00	31.989,55		
52	Recupero dal personale per anticipazioni concesse dall'Ente	0,00	0,00	0,00	0,00	0,00	0,00	0,00	0,00	0,00		
53	Trattenute per conto terzi	6.200,00	0,00	0,00	6.200,00	5.287,90	0,00	5.287,90	0,00	912,10		
54	Contabili: ex Convenzione Ministero LL.PP. 25.7.91	0,00	0,00	0,00	0,00	0,00	0,00	0,00	0,00	0,00		
55	Rimborso di somme pagate per conto terzi	2.582,00	0,00	0,00	2.582,00	0,00	0,00	0,00	0,00	2.582,00		
56	Partite in sospeso	30.000,00	0,00	0,00	30.000,00	13.350,22	3.257,88	16.608,10	0,00	13.391,90		
<b>Totale Categoria 1.</b>		<b>758.782,00</b>	<b>0,00</b>	<b>0,00</b>	<b>758.782,00</b>	<b>729.689,20</b>	<b>48.312,38</b>	<b>778.001,58</b>	<b>72.876,61</b>	<b>53.657,03</b>		
<b>Totale Titolo 6</b>		<b>758.782,00</b>	<b>0,00</b>	<b>0,00</b>	<b>758.782,00</b>	<b>729.689,20</b>	<b>48.312,38</b>	<b>778.001,58</b>	<b>72.876,61</b>	<b>53.657,03</b>		

## AUTORITA' PORTUALE ANCONA

MOLO SANTA MARIA - PORTO 60121 ANCONA (AN)

00093910420

## BILANCIO CONSUNTIVO

Data Emissione : 29/04/2005  
 Ora Emissione : 10:17  
 Pagina : 8  
 B

Residui inizio esercizio 13	GESTIONE DEI RESIDUI ATTIVI						GESTIONE DI CASSA				Totale dei residui attivi al termine esercizio 23 (9 + 15)
	Riscossi 14	Rimasti da riscuotere 15 (16 - 14)	Totali 16 (14 + 15)	Variazioni		Previsioni 19	Riscossioni 20	Differenze rispetto alle previsioni		Totale dei residui attivi al termine esercizio 23 (9 + 15)	
				in più 17 (16-13)	in meno 18 (13-16)			in più 21 (20-19)	in meno 22 (19-20)		
87.033,52	51.210,64	35.822,88	87.033,52	0,00	0,00	480.000,00	601.889,61	121.889,61	0,00	38.020,52	
386,61	53,67	332,94	386,61	0,00	0,00	110.000,00	105.272,19	0,00	4.727,81	332,94	
0,00	0,00	0,00	0,00	0,00	0,00	0,00	0,00	0,00	0,00	0,00	
71.474,72	42.557,66	28.917,06	71.474,72	0,00	0,00	130.000,00	97.711,25	0,00	32.288,75	71.773,92	
0,00	0,00	0,00	0,00	0,00	0,00	0,00	0,00	0,00	0,00	0,00	
0,00	0,00	0,00	0,00	0,00	0,00	6.200,00	5.287,90	0,00	912,10	0,00	
0,00	0,00	0,00	0,00	0,00	0,00	0,00	0,00	0,00	0,00	0,00	
133,11	133,11	0,00	133,11	0,00	0,00	2.582,00	133,11	0,00	2.448,89	0,00	
706,92	0,00	706,92	706,92	0,00	0,00	30.000,00	13.350,22	0,00	16.649,78	3.964,80	
159.734,88	93.955,08	65.779,80	159.734,88	0,00	0,00	758.782,00	823.644,28	121.889,61	57.027,33	114.092,18	
159.734,88	93.955,08	65.779,80	159.734,88	0,00	0,00	758.782,00	823.644,28	121.889,61	57.027,33	114.092,18	
159.734,88	93.955,08	65.779,80	159.734,88	0,00	0,00	758.782,00	823.644,28	121.889,61	57.027,33	114.092,18	

**AUTORITA' PORTUALE ANCONA**  
**MOLO SANTA MARIA - PORTO 60121 ANCONA (AN)**  
 00093910420

**Bilancio Consuntivo**  
 Data Emissione : 29/04/2005  
 Ora Emissione : 10:14  
 Pagina : 9  
 A

Capitolo Articolo	Denominazione	PREVISIONE					SOMME ACCERTATE				Differenze rispetto alle previsioni	
		Previsione Iniziale	Variazioni in +	Variazioni in -	Definitive	Riscosse	Rimaste da riscuotere	Totali Accertati	in più	in meno		
2	3	4	5	6	7 (4+5-6)	8	9 (10-8)	10 (8+9)	11 (10-7)	12 (7-10)		
CAPITOLO												
Riepilogo dei Titoli												
	Titolo 1	1.678.504,00	0,00	366.233,00	1.312.271,00	775.323,20	612.493,74	1.387.816,94	75.545,94	0,00		
	Titolo 2	4.560.000,00	25.000,00	110.000,00	4.475.000,00	3.990.538,13	575.379,47	4.565.917,60	126.603,37	35.685,77		
	Titolo 3	365.164,00	0,00	205.000,00	160.164,00	155.581,04	968,33	156.549,37	0,00	3.614,63		
	Titolo 4	2.236.698,00	43.246.466,00	0,00	45.483.164,00	5.216.160,86	40.268.977,11	45.485.137,97	1.974,86	0,00		
	Titolo 5	0,00	0,00	0,00	0,00	0,00	0,00	0,00	0,00	0,00		
	Titolo 6	758.782,00	0,00	0,00	758.782,00	729.689,20	48.312,38	778.001,58	72.876,61	53.657,03		
	TOTALE	9.599.148,00	43.271.466,00	681.233,00	52.189.381,00	10.867.292,43	41.506.131,03	52.373.423,46	277.000,78	92.958,32		
	Avanzo di Amministrazione	17.980.315,99	0,00	0,00	17.980.315,99	0,00	0,00	0,00	0,00	0,00		
	Fondo iniziale di cassa	0,00	0,00	0,00	0,00	0,00	0,00	0,00	0,00	0,00		
	<b>Riepilogo generale delle Entrate</b>	<b>27.579.463,99</b>	<b>43.271.466,00</b>	<b>681.233,00</b>	<b>70.169.696,99</b>	<b>10.867.292,43</b>	<b>41.506.131,03</b>	<b>52.373.423,46</b>	<b>277.000,78</b>	<b>18.073.274,31</b>		

## AUTORITA' PORTUALE ANCONA

MOLO SANTA MARIA - PORTO 60121 ANCONA (AN)

00093910420

<b>Bilancio Consumivo</b>	
Data Emissione : 29/04/2005	Ora Emissione : 10:19
Pagina: <b>B</b>	

		GESTIONE DEI RESIDUI ATTIVI				GESTIONE DI CASSA				Totale dei residui attivi al termine esercizio	
Residui inizio esercizio	Riscossi	Rimasti da Riscuotere	Totali		Variazioni		Previsioni	Riscossioni	Differenze rispetto alle previsioni		23 (9 + 15)
			16 (14 + 15)	17 (16-13)	in più	in meno			in più	in meno	
945.860,22	413.353,71	532.506,51	945.860,22	0,00	0,00	1.412.271,00	1.188.676,91	0,99	223.595,08	223.595,08	1.145.000,25
606.640,63	466.065,04	129.489,72	595.554,76	0,00	11.085,87	4.577.000,00	4.456.603,17	10.649,78	131.046,61	131.046,61	704.869,19
1.549,37	774,72	774,65	1.549,37	0,00	0,00	156.500,00	156.355,76	0,00	144,24	144,24	1.742,98
48.602.106,89	559.106,83	47.429.383,15	47.988.489,98	0,00	613.616,91	8.751.869,00	5.775.267,69	72,00	2.976.673,31	2.976.673,31	87.698.360,26
0,00	0,00	0,00	0,00	0,00	0,00	0,00	0,00	0,00	0,00	0,00	0,00
159.734,88	93.955,08	65.779,80	159.734,88	0,00	0,00	758.782,00	823.644,28	121.889,61	57.027,33	57.027,33	114.092,18
50.315.891,99	1.533.255,38	48.157.933,83	49.691.189,21	0,00	624.702,78	15.656.422,00	12.400.547,81	132.612,38	3.388.486,57	3.388.486,57	89.664.064,86
0,00	0,00	0,00	0,00	0,00	0,00	0,00	0,00	0,00	0,00	0,00	0,00
0,00	0,00	0,00	0,00	0,00	0,00	47.006.355,10	47.006.355,10	0,00	0,00	0,00	0,00
50.315.891,99	1.533.255,38	48.157.933,83	49.691.189,21	0,00	624.702,78	62.662.777,10	59.406.902,91	132.612,38	3.388.486,57	3.388.486,57	89.664.064,86

**AUTORITA' PORTUALE ANCONA**  
**MOLO SANTA MARIA - PORTO 60121 ANCONA (AN)**  
 00093910420

**Bilancio Consuntivo**  
 Data Emissione : 29/04/2005  
 Ora Emissione : 10:23  
 Pagina : 10  
 A

CAPITOLO		GESTIONE DI COMPETENZA												
Capitolo Articolo	Denominazione	PREVISIONE					SOMME IMPEGNATE					Differenze rispetto alle previsioni		
		Previsione Iniziale 4	Variazioni in + 5	Variazioni in - 6	Definitive 7 (4+5-6)	Pagate 8	Rimaste da pagare 9 (10-8)	Totalli Impegnati 10 (8+9)	in più 11 (10-7)	in meno 12 (7-10)				
2	3													

**Parte II - Spese**

**TITOLO :**

**CATEGORIA : 0**

1	Disavanzo di amministrazione	0,00	0,00	0,00	0,00	0,00	0,00	0,00	0,00	0,00	0,00	0,00	0,00
	<b>Totale Categoria 0.</b>	<b>0,00</b>	<b>0,00</b>	<b>0,00</b>	<b>0,00</b>	<b>0,00</b>	<b>0,00</b>	<b>0,00</b>	<b>0,00</b>	<b>0,00</b>	<b>0,00</b>	<b>0,00</b>	<b>0,00</b>
	<b>Totale Titolo</b>	<b>0,00</b>	<b>0,00</b>	<b>0,00</b>	<b>0,00</b>	<b>0,00</b>	<b>0,00</b>	<b>0,00</b>	<b>0,00</b>	<b>0,00</b>	<b>0,00</b>	<b>0,00</b>	<b>0,00</b>

**TITOLO : 1 SPESE CORRENTI**

**CATEGORIA : 1 Spese per gli organi dell'Ente**

1	Compensi, assegni, indennità e rimborsi agli Organi di	0,00	0,00	0,00	0,00	0,00	0,00	0,00	0,00	0,00	0,00	0,00	0,00
1.1	Indennità e rimborsi al Presidente	155.000,00	52.000,00	0,00	207.000,00	207.740,22	990,79	208.731,01	1.731,01	0,00	0,00	0,00	
1.2	Gettoni presenza Comitato Portuale	20.000,00	0,00	0,00	20.000,00	0,00	12.860,02	12.860,02	0,00	0,00	0,00	7.139,98	
1.3	Indennità e rimborsi al Collegio dei Revisori	33.000,00	0,00	0,00	33.000,00	14.186,14	18.099,69	32.285,83	0,00	0,00	0,00	714,17	
	<b>Totale Categoria 1.</b>	<b>208.000,00</b>	<b>52.000,00</b>	<b>0,00</b>	<b>260.000,00</b>	<b>221.926,36</b>	<b>31.950,50</b>	<b>253.876,86</b>	<b>1.731,01</b>	<b>0,00</b>	<b>0,00</b>	<b>7.854,15</b>	

**CATEGORIA : 2 Oneri per il personale in attività di servizio**

2	Emolumenti fissi al personale dipendente	890.000,00	0,00	10.000,00	880.000,00	828.905,71	0,00	828.905,71	0,00	0,00	0,00	51.094,29
3	Emolumenti variabili al personale dipendente	190.000,00	0,00	7.000,00	183.000,00	113.188,59	52.840,72	166.029,31	0,00	0,00	0,00	16.970,69

## AUTORITA' PORTUALE ANCONA

MOLO SANTA MARIA - PORTO 60121 ANCONA (AN)

00093910420



Residui inizio esercizio	GESTIONE DEI RESIDUI PASSIVI				GESTIONE DI CASSA				Totale dei residui passivi al termine esercizio	
	Pagati	Rimasti da Pagare	Totali	Variazioni		Previsioni	Pagamenti	Differenze rispetto alle previsioni		
				in più	in meno			in più		in meno
13	14	15 (16-14)	16 (14+15)	17 (16-13)	18 (13-16)	19	20	21 (20-19)	22 (19-20)	23 (9+15)

## Partic II - Spese

0,00	0,00	0,00	0,00	0,00	0,00	0,00	0,00	0,00	0,00	0,00
0,00	0,00	0,00	0,00	0,00	0,00	0,00	0,00	0,00	0,00	0,00
0,00	0,00	0,00	0,00	0,00	0,00	0,00	0,00	0,00	0,00	0,00
0,00	0,00	0,00	0,00	0,00	0,00	0,00	0,00	0,00	0,00	0,00

0,00	0,00	0,00	0,00	0,00	0,00	0,00	0,00	0,00	0,00	0,00
46.744,74	46.744,74	0,00	46.744,74	0,00	0,00	250.000,00	254.484,96	4.484,96	0,00	990,79
16.268,40	10.380,98	5.887,42	16.268,40	0,00	0,00	16.000,00	10.380,98	0,00	5.619,02	18.747,44
22.573,33	21.030,89	1.542,44	22.573,33	0,00	0,00	36.000,00	35.217,03	0,00	782,97	19.642,13
85.586,47	78.156,61	7.429,86	85.586,47	0,00	0,00	302.000,00	300.082,97	4.484,96	6.401,99	39.380,36

752,39	752,39	0,00	752,39	0,00	0,00	880.000,00	829.658,10	0,00	50.341,90	0,00
49.167,74	49.167,74	0,00	49.167,74	0,00	0,00	182.000,00	162.356,33	0,00	19.643,67	52.840,72

**AUTORITA' PORTUALE ANCONA**  
**MOLO SANTA MARIA - PORTO 60121 ANCONA (AN)**  
 00093910420

**Bilancio Consuntivo**  
 Data Emissione : 21/04/2005  
 Ora Emissione : 12:34  
 Pagina : 11

Capitolo Articolo	Denominazione	PREVISIONE					SOMME IMPEGNATE					Differenze rispetto alle previsioni		
		Previsione Iniziale 4	Variazioni in + 5	Variazioni in - 6	Definitive 7 (4+5-6)	Pagate 8	Rimaste da pagare 9 (10-8)	Totale Impegnate 10 (8+9)	in più 11 (10-7)	in meno 12 (7-10)				
<b>GESTIONE DI COMPETENZA</b>														
<b>CAPITOLO</b>														
4	Emolumenti al personale non dipendente dall'Ente	0,00	0,00	0,00	0,00	0,00	0,00	0,00	0,00	0,00	0,00	0,00	0,00	
5	Indennità e rimborso spese per missioni	10.000,00	5.000,00	0,00	15.000,00	13.221,76	0,00	13.221,76	0,00	0,00	1.778,24	0,00	1.778,24	
6	Altri oneri per il personale	30.000,00	0,00	0,00	30.000,00	20.163,68	5.486,10	25.649,78	0,00	0,00	4.350,22	0,00	4.350,22	
6.2	Incentivi al personale dipendente	0,00	47.000,00	0,00	47.000,00	49.335,97	0,00	49.335,97	0,00	2.335,97	0,00	0,00	0,00	
7	Spese per l'organizzazione di corsi per il personale e partecipazione a spese	15.000,00	10.000,00	0,00	25.000,00	12.524,60	320,00	12.844,60	0,00	0,00	12.155,40	0,00	12.155,40	
8	Oneri previdenziali e assistenziali a carico dell'Ente	280.000,00	0,00	4.000,00	276.000,00	230.594,23	48.969,04	279.563,27	3.563,27	0,00	0,00	0,00	0,00	
<b>Totale Categoria 2.</b>		<b>1.415.000,00</b>	<b>62.000,00</b>	<b>21.000,00</b>	<b>1.456.000,00</b>	<b>1.267.934,54</b>	<b>107.615,86</b>	<b>1.375.550,40</b>	<b>5.899,24</b>	<b>0,00</b>	<b>86.348,84</b>	<b>0,00</b>	<b>86.348,84</b>	
<b>CATEGORIA : 3 Oneri per il personale in quiescenza</b>														
9	Pensioni ed altri oneri similari a carico dell'Ente	0,00	0,00	0,00	0,00	0,00	0,00	0,00	0,00	0,00	0,00	0,00	0,00	
<b>Totale Categoria 3.</b>		<b>0,00</b>	<b>0,00</b>	<b>0,00</b>	<b>0,00</b>	<b>0,00</b>	<b>0,00</b>	<b>0,00</b>	<b>0,00</b>	<b>0,00</b>	<b>0,00</b>	<b>0,00</b>	<b>0,00</b>	
<b>CATEGORIA : 4 Spese per l'acquisto di beni di consumo e servizi</b>														
10	Prestazioni di terzi per la gestione dei servizi portuali	1.200.000,00	0,00	0,00	1.200.000,00	944.155,22	212.375,54	1.156.530,76	0,00	0,00	43.469,24	0,00	43.469,24	
11	Prestazioni di terzi per manutenzioni, riparazioni ed adattamenti diversi	90.000,00	0,00	0,00	90.000,00	54.081,23	19.749,80	73.831,03	0,00	0,00	16.168,97	0,00	16.168,97	
12	Acquisto di materiale di consumo	55.000,00	0,00	0,00	55.000,00	22.068,98	724,10	22.793,08	0,00	0,00	32.206,92	0,00	32.206,92	
13	Noleggio di mezzi tecnici e spese per la conduzione di impianti tecnici	0,00	0,00	0,00	0,00	0,00	0,00	0,00	0,00	0,00	0,00	0,00	0,00	
14	Utenze varie	200.000,00	0,00	20.000,00	180.000,00	141.509,97	36.035,13	177.545,10	0,00	0,00	2.454,90	0,00	2.454,90	

## AUTORITA' PORTUALE ANCONA

MOLO SANTA MARIA - PORTO 60121 ANCONA (AN)

00093910420



		GESTIONE DEI RESIDUI PASSIVI					GESTIONE DI CASSA					Totale dei residui passivi al termine esercizio	
Residui inizio esercizio	13	Pagati	14	Rimasti da Pagare	15 (16 - 14)	Totali	Variazioni		Previsioni	Pagamenti	Differenze rispetto alle previsioni		23 (9 + 15)
							in più	in meno			in più	in meno	
						16 (14 + 15)	17 (16-13)	18 (13-16)	19	20	21 (20-19)	22 (19-20)	
0,00	0,00	0,00	0,00	0,00	0,00	0,00	0,00	0,00	0,00	0,00	0,00	0,00	0,00
0,00	0,00	0,00	0,00	0,00	0,00	0,00	0,00	0,00	15.000,00	13.221,76	0,00	1.778,24	0,00
632,05	632,05	632,05	632,05	0,00	632,05	632,05	0,00	0,00	25.000,00	20.795,73	0,00	4.204,27	5.486,10
0,00	0,00	0,00	0,00	0,00	0,00	0,00	0,00	0,00	47.000,00	49.335,97	0,00	0,00	0,00
4.048,89	3.650,00	3.650,00	3.650,00	0,00	3.650,00	3.650,00	0,00	398,89	27.000,00	16.174,60	0,00	10.825,40	320,00
36.241,03	35.957,17	35.957,17	36.123,12	165,95	36.123,12	36.123,12	0,00	117,91	280.000,00	266.551,40	0,00	13.448,60	49.134,99
<b>90.842,10</b>	<b>90.159,35</b>	<b>90.159,35</b>	<b>90.325,30</b>	<b>165,95</b>	<b>90.325,30</b>	<b>90.325,30</b>	<b>0,00</b>	<b>516,80</b>	<b>1.456.000,00</b>	<b>1.358.093,89</b>	<b>2.335,97</b>	<b>100.242,08</b>	<b>107.781,81</b>
0,00	0,00	0,00	0,00	0,00	0,00	0,00	0,00	0,00	0,00	0,00	0,00	0,00	0,00
0,00	0,00	0,00	0,00	0,00	0,00	0,00	0,00	0,00	0,00	0,00	0,00	0,00	0,00
195.950,02	195.686,01	195.686,01	195.686,01	0,00	195.686,01	195.686,01	0,00	264,01	1.200.000,00	1.139.841,23	0,00	60.158,77	212.375,54
26.453,92	23.841,66	23.841,66	24.391,66	550,00	24.391,66	24.391,66	0,00	2.062,26	80.000,00	77.922,89	0,00	2.077,11	20.299,80
15.007,50	14.535,14	14.535,14	14.573,14	38,00	14.573,14	14.573,14	0,00	434,36	55.000,00	36.604,12	0,00	18.395,88	762,10
0,00	0,00	0,00	0,00	0,00	0,00	0,00	0,00	0,00	0,00	0,00	0,00	0,00	0,00
43.600,65	43.600,65	43.600,65	43.600,65	0,00	43.600,65	43.600,65	0,00	0,00	180.000,00	185.110,62	5.110,62	0,00	36.035,13



CAPITOLO		GESTIONE DI COMPETENZA									
		PREVISIONE					SOMME IMPEGNATE				
Capitolo Articolo	Denominazione	Previsione iniziale 4	Variazioni in + 5	Variazioni in - 6	Definitive 7 (4+5-6)	Pagate 8	Rimaste da pagare 9 (10-8)	Totali Impegnati 10 (8+9)	in più 11 (10-7)	in meno 12 (7-10)	
15	Materiale di economato	10.000,00	0,00	0,00	10.000,00	7.281,15	2.631,75	9.912,90	0,00	87,10	
16	Vestitario	1.000,00	0,00	0,00	1.000,00	255,00	0,00	255,00	0,00	745,00	
17	Spese di rappresentanza e di funzionamento degli Organi dell'Ente.	15.000,00	0,00	0,00	15.000,00	3.959,50	4.496,25	8.455,75	0,00	6.544,25	
18	Spese postali, telegrafiche e telefoniche	25.000,00	0,00	0,00	25.000,00	19.969,55	2.253,37	22.222,92	0,00	2.777,08	
19	Spese per consulenze, per studi ed altre analoghe prestazioni	30.000,00	0,00	9.439,00	20.561,00	5.137,32	15.343,88	20.481,20	0,00	79,80	
20	Locazioni passive	0,00	0,00	0,00	0,00	0,00	0,00	0,00	0,00	0,00	
21	Spese promozionali e di propaganda aventi attinenza allo sviluppo del	30.000,00	0,00	0,00	30.000,00	24.242,68	96,58	24.339,26	0,00	5.660,74	
21.2	Spese Pubblicitarie (Legge 25.2.87, N°67 e successive modifiche)	80.000,00	0,00	6.000,00	74.000,00	64.256,33	17.653,98	81.910,31	7.910,31	0,00	
22	Spese legali, giudiziarie e varie	30.000,00	40.000,00	0,00	70.000,00	25.970,14	44.002,92	69.973,06	0,00	26,94	
23	Premi di assicurazione	25.000,00	0,00	0,00	25.000,00	17.508,54	2.003,55	19.512,09	0,00	5.487,91	
24	Spese per pulizia uffici e locali portuali	195.000,00	0,00	20.000,00	175.000,00	100.049,36	30.459,12	130.508,48	0,00	44.491,52	
25.1	Spese diverse	70.000,00	0,00	0,00	70.000,00	50.524,00	13.993,31	64.517,31	0,00	5.482,69	
25.2	Oneri di concessione (conv. Min. LL.PP. 25.7.91 repertorio n. 1776 /	0,00	0,00	0,00	0,00	0,00	0,00	0,00	0,00	0,00	
25.3	Oneri di gestione Security	0,00	10.000,00	0,00	10.000,00	33,20	33,20	66,40	0,00	9.933,60	
<b>Totale Categoria 4.</b>		<b>2.056.000,00</b>	<b>50.000,00</b>	<b>55.439,00</b>	<b>2.050.561,00</b>	<b>1.481.002,17</b>	<b>401.852,48</b>	<b>1.882.854,65</b>	<b>7.910,31</b>	<b>175.616,66</b>	

CATEGORIA : 5 Trasferimenti passivi

**AUTORITA' PORTUALE ANCONA**  
**MOLO SANTA MARIA - PORTO 60121 ANCONA (AN)**  
 00093910420

**Bilancio Consumivo**
 Data Emissione : 21/04/2005  
 Ora Emissione : 12:40  
 Pagina : 12  
 A

## AUTORITA' PORTUALE ANCONA

MOLO SANTA MARIA - PORTO 60121 ANCONA (AN)

00093910420

**Bilancio Consuntivo**  
 Data Emissione : 21/04/2005  
 Ora Emissione : 12:43  
 Pagina : 41  
 B

Residui inizio esercizio 13	GESTIONE DEI RESIDUI PASSIVI					GESTIONE DI CASSA					Totale dei residui passivi al termine esercizio 23 (9 + 15)
	Pagati 14	Rimasti da Pagare 15 (16 - 14)	Totali 16 (14 + 15)	Variazioni		Previsioni 19	Pagamenti 20	Differenze rispetto alle previsioni			
				in più 17 (16-13)	in meno 18 (13-16)			in più 21 (20-19)	in meno 22 (19-20)		
769,82	769,82	0,00	769,82	0,00	0,00	10.000,00	8.050,97	0,00	1.949,03	2.631,75	
990,00	990,00	0,00	990,00	0,00	0,00	2.000,00	1.245,00	0,00	755,00	0,00	
4.255,86	3.578,65	677,21	4.255,86	0,00	0,00	15.000,00	7.538,15	0,00	7.461,85	5.173,46	
1.108,08	1.108,08	0,00	1.108,08	0,00	0,00	25.000,00	21.077,63	0,00	3.922,37	2.253,37	
11.715,10	7.165,72	4.549,38	11.715,10	0,00	0,00	30.000,00	12.303,04	0,00	17.696,96	19.893,26	
0,00	0,00	0,00	0,00	0,00	0,00	0,00	0,00	0,00	0,00	0,00	
0,00	0,00	0,00	0,00	0,00	0,00	30.000,00	24.242,68	0,00	5.757,32	96,58	
11.668,43	11.436,02	0,00	11.436,02	0,00	232,41	74.000,00	75.692,35	1.692,35	0,00	17.653,98	
11.267,26	7.073,63	4.193,63	11.267,26	0,00	0,00	65.000,00	33.043,77	0,00	31.956,23	48.196,55	
2.328,68	2.297,69	0,00	2.297,69	0,00	30,99	25.000,00	19.806,23	0,00	5.193,77	2.003,55	
40.313,59	38.565,90	1.747,68	40.313,58	0,00	0,01	175.000,00	138.615,26	0,00	36.384,74	32.206,80	
7.750,66	4.091,21	2.635,56	6.726,77	0,00	1.023,89	70.000,00	54.615,21	0,00	15.384,79	16.628,87	
0,00	0,00	0,00	0,00	0,00	0,00	0,00	0,00	0,00	0,00	0,00	
0,00	0,00	0,00	0,00	0,00	0,00	10.000,00	33,20	0,00	9.966,80	33,20	
373.179,57	354.740,18	14.391,46	369.131,64	0,00	4.047,93	2.046.000,00	1.835.742,35	6.802,97	217.060,62	416.243,94	

**AUTORITA' PORTUALE ANCONA**  
**MOLO SANTA MARIA - PORTO 60121 ANCONA (AN)**  
 00093910420

<b>Bilancio Consuntivo</b>	
Data Emissione : 21/04/2005	Ora Emissione : 12:41
Pagina : 13	A 4

CAPITOLO		GESTIONE DI COMPETENZA											
Capitolo Articolo	Denominazione	PREVISIONE					SOMME IMPEGNATE					Differenze rispetto alle previsioni	
		Previsione Iniziale 4	Variazioni in + 5	Variazioni in - 6	Definitive 7 (4+5-6)	Pagate 8	Rimaste da pagare 9 (10-8)	Totali Impegnati 10 (8+9)	in più 11 (10-7)	in meno 12 (7-10)			
26	Contributi aventi attinenza allo sviluppo dell'attività portuale	20.000,00	0,00	0,00	20.000,00	0,00	15.000,00	15.000,00	0,00	0,00	5.000,00		
	<b>Totale Categoria 5.</b>	<b>20.000,00</b>	<b>0,00</b>	<b>0,00</b>	<b>20.000,00</b>	<b>0,00</b>	<b>15.000,00</b>	<b>15.000,00</b>	<b>0,00</b>	<b>0,00</b>	<b>5.000,00</b>		
<b>CATEGORIA : 6 Oneri finanziari</b>													
27	Interessi passivi, spese e commissioni bancari	5.000,00	0,00	0,00	5.000,00	7,71	0,00	0,00	7,71	0,00	0,00	4.992,29	
	<b>Totale Categoria 6.</b>	<b>5.000,00</b>	<b>0,00</b>	<b>0,00</b>	<b>5.000,00</b>	<b>7,71</b>	<b>0,00</b>	<b>0,00</b>	<b>7,71</b>	<b>0,00</b>	<b>0,00</b>	<b>4.992,29</b>	
<b>CATEGORIA : 7 Oneri tributari</b>													
28	Imposte, tasse e tributi vari	550.000,00	0,00	0,00	550.000,00	518.549,88	28.906,30	547.456,18	0,00	0,00	2.543,82		
	<b>Totale Categoria 7.</b>	<b>550.000,00</b>	<b>0,00</b>	<b>0,00</b>	<b>550.000,00</b>	<b>518.549,88</b>	<b>28.906,30</b>	<b>547.456,18</b>	<b>0,00</b>	<b>0,00</b>	<b>2.543,82</b>		
<b>CATEGORIA : 8 Poste correttive e compensative di entrate correnti</b>													
29	Restituzioni e rimborsi diversi	5.000,00	20.000,00	0,00	25.000,00	0,00	21.353,20	21.353,20	0,00	0,00	3.646,80		
	<b>Totale Categoria 8.</b>	<b>5.000,00</b>	<b>20.000,00</b>	<b>0,00</b>	<b>25.000,00</b>	<b>0,00</b>	<b>21.353,20</b>	<b>21.353,20</b>	<b>0,00</b>	<b>0,00</b>	<b>3.646,80</b>		
<b>CATEGORIA : 9 Spese non classificabili in altre voci</b>													
30	Spese per liti, arbitraggi, risarcimenti ed accessori	5.000,00	810.000,00	0,00	815.000,00	418.623,57	395.000,00	813.623,57	0,00	0,00	1.376,43		
31	Fondo di riserva	130.650,00	0,00	130.650,00	0,00	0,00	0,00	0,00	0,00	0,00	0,00		
32	Oneri vari straordinari	86.000,00	0,00	0,00	86.000,00	85.996,49	0,00	85.996,49	0,00	0,00	3,51		
33.1	Spese per realizzo delle antrate	5.000,00	0,00	0,00	5.000,00	0,00	0,00	0,00	0,00	0,00	5.000,00		
	<b>Totale Categoria 9.</b>	<b>226.650,00</b>	<b>810.000,00</b>	<b>130.650,00</b>	<b>906.000,00</b>	<b>504.620,06</b>	<b>395.000,00</b>	<b>899.620,06</b>	<b>0,00</b>	<b>0,00</b>	<b>6.379,94</b>		

Residui inizio esercizio		GESTIONE DEI RESIDUI PASSIVI										GESTIONE DI CASSA				Totale dei residui passivi al termine esercizio
		Pagati	Rimasti da Pagare	Totali	Variazioni		Previsioni	Pagamenti	Differenze rispetto alle previsioni		Totale dei residui passivi al termine esercizio					
					in più	in meno			in più	in meno						
13	14	15 (16 - 14)	16 (14 + 15)	17 (16-13)	18 (13-16)	19	20	21 (20-19)	22 (19-20)	23 (9 + 15)						
0,00	0,00	0,00	0,00	0,00	0,00	20.000,00	0,00	0,00	20.000,00	15.000,00						
0,00	0,00	0,00	0,00	0,00	0,00	20.000,00	0,00	0,00	20.000,00	15.000,00						
0,07	0,07	0,00	0,07	0,00	0,00	5.000,00	7,78	0,00	4.992,22	0,00						
0,07	0,07	0,00	0,07	0,00	0,00	5.000,00	7,78	0,00	4.992,22	0,00						
26.484,26	26.345,84	138,30	26.484,14	0,00	0,12	550.000,00	544.895,72	0,00	5.104,28	29.044,60						
26.484,26	26.345,84	138,30	26.484,14	0,00	0,12	550.000,00	544.895,72	0,00	5.104,28	29.044,60						
0,00	0,00	0,00	0,00	0,00	0,00	25.000,00	0,00	0,00	25.000,00	21.353,20						
0,00	0,00	0,00	0,00	0,00	0,00	25.000,00	0,00	0,00	25.000,00	21.353,20						
0,00	0,00	0,00	0,00	0,00	0,00	420.000,00	418.623,57	0,00	1.376,43	395.000,00						
0,00	0,00	0,00	0,00	0,00	0,00	0,00	0,00	0,00	0,00	0,00						
0,00	0,00	0,00	0,00	0,00	0,00	86.000,00	85.996,49	0,00	3,51	0,00						
0,00	0,00	0,00	0,00	0,00	0,00	5.000,00	0,00	0,00	5.000,00	0,00						
0,00	0,00	0,00	0,00	0,00	0,00	511.000,00	504.620,06	0,00	6.379,94	395.000,00						

AUTORITA' PORTUALE ANCONA

MOLO SANTA MARIA - PORTO 60121 ANCONA (AN)

00093910420

**Bilancio Consumivo**

Data Emissione : 21/04/2005  
 Ora Emissione : 12:45  
 Pagina : 13  
 B

**Bilancio Consuntivo**

**AUTORITA' PORTUALE ANCONA**  
MOLO SANTA MARIA - PORTO 60121 ANCONA (AN)

00093910420

Data Emissione :  
21/04/2005

Ora Emissione :  
12:47

Pagina :  
14

Capitolo Articolo	Denominazione	PREVISIONE					SOMME IMPEGNATE					Differenze rispetto alle previsioni	
		Previsione Iniziale 4	Variazioni in + 5	Variazioni in - 6	Definitive 7 (4+5-6)	Pagate 8	Rimaste da pagare 9 (10-8)	Totali Impegnati 10 (8+9)	in più 11 (10-7)	in meno 12 (7-10)			
2	3	208.000,00	52.000,00	0,00	260.000,00	221.926,36	31.950,50	253.876,86	1.731,01	7.854,15			
		1.415.000,00	62.000,00	21.000,00	1.456.000,00	1.267.934,54	107.615,86	1.375.550,40	5.899,24	86.348,84			
		0,00	0,00	0,00	0,00	0,00	0,00	0,00	0,00	0,00			
		2.056.000,00	50.000,00	55.439,00	2.050.561,00	1.481.002,17	401.852,48	1.882.854,65	7.910,31	175.616,66			
		20.000,00	0,00	0,00	20.000,00	0,00	15.000,00	15.000,00	0,00	5.000,00			
		5.000,00	0,00	0,00	5.000,00	7,71	0,00	7,71	0,00	4.992,29			
		550.000,00	0,00	0,00	550.000,00	518.549,88	28.906,30	547.456,18	0,00	2.543,82			
		5.000,00	0,00	0,00	5.000,00	0,00	21.353,20	21.353,20	0,00	3.646,80			
		226.650,00	810.000,00	130.650,00	906.000,00	504.620,06	395.000,00	899.620,06	0,00	6.379,94			
	<b>Totale Titolo 1</b>	<b>4.485.650,00</b>	<b>994.000,00</b>	<b>207.089,00</b>	<b>5.272.561,00</b>	<b>3.997.407,72</b>	<b>1.001.678,34</b>	<b>4.995.719,06</b>	<b>15.540,56</b>	<b>292.382,50</b>			

### TITOLO : 2 SPESE IN CONTO CAPITALE

#### CATEGORIA : 1 Acquisizione di immobili ed opere portuali

33.2	Acquisizione e ristrutturazione immobili e opere portuali	5.460.000,00	0,00	4.760.000,00	700.000,00	289.083,36	367.746,73	656.830,09	0,00	43.169,91
33.3	Escavazione fondali	3.940.000,00	0,00	2.220.000,00	1.720.000,00	201.565,67	1.517.609,83	1.719.175,50	0,00	824,50
33.4	Opere di grande infrastrutturazione	6.230.000,00	1.506.424,00	0,00	7.736.424,00	50.506,04	7.733.335,55	7.783.841,59	47.417,59	0,00
33.5	Legge 30/11/1998, n° 413 Realizzazione della 2° fase delle opere	0,00	15.327.897,00	0,00	15.327.897,00	0,00	15.327.897,00	15.327.897,00	0,00	0,00
33.6	Realizzazione della 3° fase delle opere a mare	0,00	18.000.000,00	0,00	18.000.000,00	0,00	18.000.000,00	18.000.000,00	0,00	0,00
33.7	Opere da realizzare con i fondi assegnati con D.M.T.I. del	0,00	0,00	0,00	0,00	0,00	0,00	0,00	0,00	0,00
33.8	Interventi in materia di security	0,00	5.000.000,00	0,00	5.000.000,00	69.000,00	4.931.000,00	5.000.000,00	0,00	0,00
	<b>Totale Categoria 1.</b>	<b>15.630.000,00</b>	<b>39.834.321,00</b>	<b>6.980.000,00</b>	<b>48.484.321,00</b>	<b>510.155,07</b>	<b>47.877.589,11</b>	<b>48.487.744,18</b>	<b>47.417,59</b>	<b>43.994,41</b>

#### CATEGORIA : 2 Acquisizione di immobilizzazioni tecniche

34	Impianti ed attrezzature portuali.	200.000,00	30.000,00	0,00	230.000,00	106.571,31	49.772,30	156.343,61	0,00	73.656,39
----	------------------------------------	------------	-----------	------	------------	------------	-----------	------------	------	-----------

**AUTORITA' PORTUALE ANCONA**  
**MOLO SANTA MARIA - PORTO 60121 ANCONA (AN)**  
 00093910420



Residui inizio esercizio	GESTIONE DEI RESIDUI PASSIVI										Totale dei residui passivi al termine esercizio
	GESTIONE DI CASSA					Variazioni					
	Pagati	Rimasti da Pagare	Totali	in più	in meno	Previsioni	Pagamenti	in più	in meno	Differenze rispetto alle previsioni	
13	14	15 (16 - 14)	16 (14 + 15)	17 (16-13)	18 (13-16)	19	20	21 (20-19)	22 (19-20)	23 (9 + 15)	
85.586,47	78.156,61	7.429,86	85.586,47	0,00	0,00	302.000,00	300.082,97	4.484,96	6.401,99	39.380,36	
90.842,10	90.159,35	165,95	90.325,30	0,00	516,80	1.456.000,00	1.358.093,89	2.335,97	100.242,08	107.781,81	
0,00	0,00	0,00	0,00	0,00	0,00	0,00	0,00	0,00	0,00	0,00	
373.179,57	354.740,18	14.391,46	369.131,64	0,00	4.047,93	2.046.000,00	1.835.742,35	6.802,97	217.060,62	416.243,94	
0,00	0,00	0,00	0,00	0,00	0,00	20.000,00	0,00	0,00	20.000,00	15.000,00	
0,07	0,07	0,00	0,07	0,00	0,00	5.000,00	7,78	0,00	4.992,22	0,00	
26.484,26	26.345,84	138,30	26.484,14	0,00	0,12	550.000,00	544.895,72	0,00	5.104,28	29.044,60	
0,00	0,00	0,00	0,00	0,00	0,00	25.000,00	0,00	0,00	25.000,00	21.353,20	
0,00	0,00	0,00	0,00	0,00	0,00	511.000,00	504.620,06	0,00	6.379,94	395.000,00	
576.092,47	549.402,05	22.125,57	571.527,62	0,00	4.564,85	4.915.000,00	4.543.442,77	13.623,90	385.181,13	1.023.803,91	
3.797.544,41	2.755.464,36	998.949,89	3.754.414,25	0,00	43.130,16	3.350.000,00	3.044.547,72	0,00	305.452,28	1.366.696,62	
139.011,12	51.958,88	12.401,91	64.360,79	0,00	74.650,33	200.000,00	253.524,55	53.524,55	0,00	1.530.011,74	
3.994.198,13	1.265.428,79	2.708.206,96	3.973.635,75	0,00	20.562,38	1.370.000,00	1.315.934,83	0,00	54.065,17	10.441.542,51	
23.484.102,64	2.935.124,30	20.548.978,34	23.484.102,64	0,00	0,00	2.700.000,00	2.935.124,30	235.124,30	0,00	35.876.875,34	
43.052.912,52	105.260,18	42.947.652,34	43.052.912,52	0,00	0,00	200.000,00	105.260,18	0,00	94.739,82	60.947.652,34	
0,00	0,00	0,00	0,00	0,00	0,00	0,00	0,00	0,00	0,00	0,00	
0,00	0,00	0,00	0,00	0,00	0,00	70.000,00	69.000,00	0,00	1.000,00	4.931.000,00	
74.467.768,82	7.113.236,51	67.216.189,44	74.329.425,95	0,00	138.342,87	7.890.000,00	7.723.391,58	288.648,85	455.257,27	115.093.778,55	
185.973,00	174.979,00	10.994,00	185.973,00	0,00	0,00	400.000,00	281.550,31	0,00	118.449,69	60.766,30	


**AUTORITA' PORTUALE ANCONA**  
**MOLO SANTA MARIA - PORTO 60121 ANCONA (AN)**  
 00093910420

**Bilancio Consumivo**

Data Emisione : 21/04/2005  
 Ora Emisione : 12:48  
 Pagina : 15  
 A

CAPITOLO		GESTIONE DI COMPETENZA										
Capitolo Articolo	Denominazione	PREVISIONE					SOMME IMPEGNATE				Differenze rispetto alle previsioni	
		Previsione Iniziale 4	Variazioni in + 5	Variazioni in - 6	Definitive 7 (4+5-6)	Pagate 8	Rimaste da pagare 9 (10-8)	Totali Impegnati 10 (8+9)	in più 11 (10 - 7)	in meno 12 (7 - 10)		
35	Acquisti di attrezzature minute, macchinari ed altri beni mobili.	25.000,00	0,00	0,00	25.000,00	350,30	0,00	350,30	0,00	0,00	24.649,70	
36	Acquisto di mobili e macchine d'ufficio	35.000,00	0,00	0,00	35.000,00	2.373,67	17.439,60	19.813,27	0,00	0,00	15.186,73	
37	Acquisto di beni immateriali (progetti, brevetti)	10.000,00	15.000,00	0,00	25.000,00	9.472,62	8.973,20	18.445,82	0,00	0,00	6.554,18	
	<b>Totale Categoria 2.</b>	<b>270.000,00</b>	<b>45.000,00</b>	<b>0,00</b>	<b>315.000,00</b>	<b>18.767,90</b>	<b>76.185,10</b>	<b>194.953,00</b>	<b>0,00</b>	<b>0,00</b>	<b>120.047,00</b>	
<b>CATEGORIA : 3 Partecipazioni ed acquisto di valori mobiliari</b>												
38	Sottoscrizioni ed acquisti di partecipazioni azionarie	0,00	0,00	0,00	0,00	0,00	0,00	0,00	0,00	0,00	0,00	
39	Conferimenti e quote di partecipazione al patrimonio di altri	103.300,00	0,00	103.300,00	0,00	0,00	0,00	0,00	0,00	0,00	0,00	
40	Acquisto titoli	0,00	0,00	0,00	0,00	0,00	0,00	0,00	0,00	0,00	0,00	
	<b>Totale Categoria 3.</b>	<b>103.300,00</b>	<b>0,00</b>	<b>103.300,00</b>	<b>0,00</b>	<b>0,00</b>	<b>0,00</b>	<b>0,00</b>	<b>0,00</b>	<b>0,00</b>	<b>0,00</b>	
<b>CATEGORIA : 4 Depositi bancari, crediti ed altre anticipazioni</b>												
41	Versamento in conto depositi bancari vincolati per il fondo indennità di	0,00	0,00	0,00	0,00	0,00	0,00	0,00	0,00	0,00	0,00	
42	Versamento altri depositi bancari	0,00	0,00	0,00	0,00	0,00	0,00	0,00	0,00	0,00	0,00	
43	Versamenti a Compagnie di assicurazione per polizze contratte	0,00	0,00	0,00	0,00	0,00	0,00	0,00	0,00	0,00	0,00	
44	Concessione di prestiti ed anticipazioni a breve termine	5.165,00	0,00	0,00	5.165,00	1.549,37	0,00	1.549,37	0,00	0,00	3.615,63	
45	Depositi a cauzione presso terzi	0,00	0,00	0,00	0,00	0,00	0,00	0,00	0,00	0,00	0,00	
46	Concessione di crediti diversi	0,00	0,00	0,00	0,00	0,00	0,00	0,00	0,00	0,00	0,00	
	<b>Totale Categoria 4.</b>	<b>5.165,00</b>	<b>0,00</b>	<b>0,00</b>	<b>5.165,00</b>	<b>1.549,37</b>	<b>0,00</b>	<b>1.549,37</b>	<b>0,00</b>	<b>0,00</b>	<b>3.615,63</b>	

**AUTORITA' PORTUALE ANCONA**  
**MOLO SANTA MARIA - PORTO 60121 ANCONA (AN)**  
 00093910420



		GESTIONE DEI RESIDUI PASSIVI					GESTIONE DI CASSA				Totale dei residui passivi al termine esercizio	
Residui inizio esercizio	Pagati	Rimasti da Pagare	Totali	Variazioni		Previsioni	Differenze rispetto alle previsioni		Pagamenti	in più	in meno	23 (9 + 15)
				13	14		15 (16 - 14)	16 (14 + 15)				
1.285,00	1.259,21	0,00	1.259,21	0,00	25,79	25.000,00	0,00	1.609,51	0,00	23.390,49	0,00	0,00
1.220,77	792,00	0,00	792,00	0,00	428,77	35.000,00	0,00	3.165,67	0,00	31.834,33	0,00	17.439,60
15.431,06	2.332,32	0,00	2.332,32	0,00	13.098,74	21.500,00	0,00	11.804,94	0,00	9.695,06	0,00	8.973,20
<b>203.909,83</b>	<b>179.362,53</b>	<b>10.994,00</b>	<b>190.356,53</b>	<b>0,00</b>	<b>13.553,30</b>	<b>481.500,00</b>	<b>0,00</b>	<b>298.130,43</b>	<b>0,00</b>	<b>183.369,57</b>	<b>0,00</b>	<b>87.179,10</b>
0,00	0,00	0,00	0,00	0,00	0,00	0,00	0,00	0,00	0,00	0,00	0,00	0,00
0,00	0,00	0,00	0,00	0,00	0,00	0,00	0,00	0,00	0,00	0,00	0,00	0,00
0,00	0,00	0,00	0,00	0,00	0,00	0,00	0,00	0,00	0,00	0,00	0,00	0,00
0,00	0,00	0,00	0,00	0,00	0,00	5.165,00	0,00	1.549,37	0,00	3.615,63	0,00	0,00
0,00	0,00	0,00	0,00	0,00	0,00	0,00	0,00	0,00	0,00	0,00	0,00	0,00
0,00	0,00	0,00	0,00	0,00	0,00	0,00	0,00	0,00	0,00	0,00	0,00	0,00
<b>0,00</b>	<b>0,00</b>	<b>0,00</b>	<b>0,00</b>	<b>0,00</b>	<b>0,00</b>	<b>5.165,00</b>	<b>0,00</b>	<b>1.549,37</b>	<b>0,00</b>	<b>3.615,63</b>	<b>0,00</b>	<b>0,00</b>





**AUTORITA' PORTUALE ANCONA**  
**MOLO SANTA MARIA - PORTO 60121 ANCONA (AN)**  
 00093910420

Data Emissione : 21/04/2005  
 Ora Emissione : 12:53  
 Pagina : 16

GESTIONE DI COMPETENZA												
CAPITOLO			PREVISIONE				SOMME IMPEGNATE				Differenze rispetto alle previsioni	
Capitolo Articolo	Denominazione	3	Previsione Iniziale 4	Variazioni in + 5	Variazioni in - 6	Definitive 7 (4+5-6)	Pagate 8	Rimaste da pagare 9 (10-8)	Totale Impegnate 10 (8+9)	in più 11 (10-7)	in meno 12 (7-10)	
<b>CATEGORIA : 5</b> Indennità di anzianità e similari dovute al personale cessato dal servizio												
47	Indennità di anzianità		25.000,00	170.000,00	0,00	195.000,00	186.152,28	0,00	186.152,28	0,00	8.847,72	
	Totale Categoria 5.		25.000,00	170.000,00	0,00	195.000,00	186.152,28	0,00	186.152,28	0,00	8.847,72	
	Categoria 1.		15.630.000,00	39.834.321,00	6.980.000,00	48.484.321,00	610.155,07	47.877.589,11	48.487.744,18	47.417,59	43.994,41	
	Categoria 2.		270.000,00	45.000,00	0,00	315.000,00	118.767,90	76.185,10	194.953,00	0,00	120.047,00	
	Categoria 3.		103.300,00	0,00	103.300,00	0,00	0,00	0,00	0,00	0,00	0,00	
	Categoria 4.		5.165,00	0,00	0,00	5.165,00	1.549,37	0,00	1.549,37	0,00	3.615,63	
	Categoria 5.		25.000,00	170.000,00	0,00	195.000,00	186.152,28	0,00	186.152,28	0,00	8.847,72	
	<b>Totale Titolo 2</b>		<b>16.033.465,00</b>	<b>40.049.321,00</b>	<b>7.083.300,00</b>	<b>48.999.486,00</b>	<b>47.953.774,21</b>	<b>47.953.774,21</b>	<b>48.870.398,83</b>	<b>47.417,59</b>	<b>176.504,76</b>	
<b>TITOLO : 3 SPESE PER L'ESTINZIONE DI MUTUI ED ANTICIPAZIONI</b>												
<b>CATEGORIA : 1</b> Rimborsamento di mutui												
48	Rimborsamento di finanziamenti a breve termine		0,00	0,00	0,00	0,00	0,00	0,00	0,00	0,00	0,00	
49	Rimborsamento di finanziamenti a medio e lungo termine		0,00	0,00	0,00	0,00	0,00	0,00	0,00	0,00	0,00	
	<b>Totale Categoria 1.</b>		<b>0,00</b>	<b>0,00</b>	<b>0,00</b>	<b>0,00</b>	<b>0,00</b>	<b>0,00</b>	<b>0,00</b>	<b>0,00</b>	<b>0,00</b>	
<b>CATEGORIA : 5</b> Estinzione debiti diversi												
50	Restituzione depositi di terzi a cauzione		0,00	0,00	0,00	0,00	0,00	0,00	0,00	0,00	0,00	
	<b>Totale Categoria 5.</b>		<b>0,00</b>	<b>0,00</b>	<b>0,00</b>	<b>0,00</b>	<b>0,00</b>	<b>0,00</b>	<b>0,00</b>	<b>0,00</b>	<b>0,00</b>	
	Categoria 1.		0,00	0,00	0,00	0,00	0,00	0,00	0,00	0,00	0,00	
	Categoria 5.		0,00	0,00	0,00	0,00	0,00	0,00	0,00	0,00	0,00	
	<b>Totale Titolo 3</b>		<b>0,00</b>	<b>0,00</b>	<b>0,00</b>	<b>0,00</b>	<b>0,00</b>	<b>0,00</b>	<b>0,00</b>	<b>0,00</b>	<b>0,00</b>	
<b>TITOLO : 4 SPESE PER PARTITE DI GIRO</b>												
<b>CATEGORIA : 1</b> Spese aventi natura di partite di giro												



**AUTORITA' PORTUALE ANCONA**  
**MOLO SANTA MARIA - PORTO 60121 ANCONA (AN)**  
 00093910420

**Bilancio Consuntivo**

Data Emissione: 21/04/2005  
 Ora Emissione: 12:54  
 Pagina: 17

CAPITOLO		GESTIONE DI COMPETENZA											
Capitolo Articolo	Denominazione	PREVISIONE					SOMME IMPEGNATE					Differenze rispetto alle previsioni	
		Previsione Iniziale 4	Variazioni in + 5	Variazioni in - 6	Definitive 7 (4+5-6)	Pagate 8	Rimaste da pagare 9 (10-8)	Totali Impegnati 10 (8+9)	in più 11 (10-7)	in meno 12 (7-10)			
51	Ritenute erariali	480.000,00	0,00	0,00	480.000,00	456.488,42	96.388,19	552.876,61	72.876,61	0,00			
52	Ritenute previdenziali ed assistenziali	110.000,00	0,00	0,00	110.000,00	94.994,78	10.223,74	105.218,52	0,00	4.781,48			
53	Ritenute diverse	0,00	0,00	0,00	0,00	0,00	0,00	0,00	0,00	0,00			
54	I.V.A.	130.000,00	0,00	0,00	130.000,00	89.009,45	9.001,00	98.010,45	0,00	31.989,55			
55	Anticipazioni dell'Ente al personale	0,00	0,00	0,00	0,00	0,00	0,00	0,00	0,00	0,00			
56	Versamento trattenute a favore di terzi	6.200,00	0,00	0,00	6.200,00	5.151,77	136,13	5.287,90	0,00	912,10			
57	Contabilità ex convenzione Ministero LL.PP. 25-7-91	0,00	0,00	0,00	0,00	0,00	0,00	0,00	0,00	0,00			
58	Somme pagate per conto terzi	2.582,00	0,00	0,00	2.582,00	0,00	0,00	0,00	0,00	2.582,00			
59	Partite in sospeso	30.000,00	0,00	0,00	30.000,00	9.748,44	6.859,66	16.608,10	0,00	13.391,90			
<b>Totale Categoria 1.</b>		<b>758.782,00</b>	<b>0,00</b>	<b>0,00</b>	<b>758.782,00</b>	<b>655.392,86</b>	<b>122.608,72</b>	<b>778.001,58</b>	<b>72.876,61</b>	<b>53.657,03</b>			
<b>Totale Titolo 4</b>		<b>758.782,00</b>	<b>0,00</b>	<b>0,00</b>	<b>758.782,00</b>	<b>655.392,86</b>	<b>122.608,72</b>	<b>778.001,58</b>	<b>72.876,61</b>	<b>53.657,03</b>			
<b>Riepilogo dei Titoli</b>		<b>0,00</b>	<b>0,00</b>	<b>0,00</b>	<b>0,00</b>	<b>0,00</b>	<b>0,00</b>	<b>0,00</b>	<b>0,00</b>	<b>0,00</b>			
Titolo 1		4.485.650,00	994.000,00	207.089,00	5.272.561,00	3.994.040,72	1.001.678,34	4.995.719,06	15.540,56	292.382,50			
Titolo 2		16.033.465,00	40.049.321,00	7.083.300,00	48.999.486,00	916.624,62	47.953.774,21	48.870.398,83	47.417,59	176.504,76			
Titolo 3		0,00	0,00	0,00	0,00	0,00	0,00	0,00	0,00	0,00			
Titolo 4		758.782,00	0,00	0,00	758.782,00	655.392,86	122.608,72	778.001,58	72.876,61	53.657,03			
<b>TOTALE</b>		<b>21.277.897,00</b>	<b>41.043.321,00</b>	<b>7.290.389,00</b>	<b>55.030.829,00</b>	<b>5.566.058,20</b>	<b>49.078.061,27</b>	<b>54.644.119,47</b>	<b>135.834,76</b>	<b>522.544,29</b>			
<b>Riepilogo Generale delle Spese</b>		<b>21.277.897,00</b>	<b>41.043.321,00</b>	<b>7.290.389,00</b>	<b>55.030.829,00</b>	<b>5.566.058,20</b>	<b>49.078.061,27</b>	<b>54.644.119,47</b>	<b>135.834,76</b>	<b>522.544,29</b>			

**AUTORITA' PORTUALE ANCONA**  
**MOLO SANTA MARIA - PORTO 60121 ANCONA (AN)**  
 00095910420

**Bilancio Consumativo**  
 Data Emissione: 21/04/2005  
 Ora Emissione: 12:57  
 Pagina: 17  
 ANCONA

Residui inizio esercizio 13	GESTIONE DEI RESIDUI PASSIVI					GESTIONE DI CASSA					Totale dei residui passivi al termine esercizio 23 (9 + 15)
	Pagati 14	Rimasti da Pagare 15 (16 - 14)	Totali 16 (14 + 15)	Variazioni		Previsioni 19	Pagamenti 20	Differenze rispetto alle previsioni		Totale dei residui passivi al termine esercizio 23 (9 + 15)	
				in più 17 (16-13)	in meno 18 (13-16)			in più 21 (20-19)	in meno 22 (19-20)		
41.886,72	41.886,72	0,00	41.886,72	0,00	0,00	480.000,00	498.375,14	18.375,14	0,00	96.388,19	
13.627,92	9.381,60	4.246,32	13.627,92	0,00	0,00	110.000,00	104.376,38	0,00	5.623,62	14.470,06	
0,00	0,00	0,00	0,00	0,00	0,00	0,00	0,00	0,00	0,00	0,00	
7.978,82	5.584,77	2.394,05	7.978,82	0,00	0,00	130.000,00	94.594,22	0,00	35.405,78	11.395,05	
0,00	0,00	0,00	0,00	0,00	0,00	0,00	0,00	0,00	0,00	0,00	
327,04	327,04	0,00	327,04	0,00	0,00	6.200,00	5.478,81	0,00	721,19	136,13	
0,00	0,00	0,00	0,00	0,00	0,00	0,00	0,00	0,00	0,00	0,00	
0,00	0,00	0,00	0,00	0,00	0,00	2.582,00	0,00	0,00	2.582,00	0,00	
4.030.339,48	227.776,07	3.802.563,41	4.030.339,48	0,00	0,00	242.271,00	237.524,51	0,00	4.746,49	3.809.423,07	
4.094.159,98	284.956,20	3.809.203,78	4.094.159,98	0,00	0,00	971.053,00	940.349,06	18.375,14	49.079,08	3.931.812,50	
4.094.159,98	284.956,20	3.809.203,78	4.094.159,98	0,00	0,00	971.053,00	940.349,06	18.375,14	49.079,08	3.931.812,50	
4.094.159,98	284.956,20	3.809.203,78	4.094.159,98	0,00	0,00	971.053,00	940.349,06	18.375,14	49.079,08	3.931.812,50	
0,00	0,00	0,00	0,00	0,00	0,00	0,00	0,00	0,00	0,00	0,00	
576.092,47	549.402,05	22.125,57	571.527,62	0,00	4.564,85	4.915.000,00	4.543.442,77	13.623,90	385.181,13	1.023.803,91	
74.671.678,65	7.297.599,04	67.227.183,44	74.519.782,48	0,00	151.896,17	8.571.665,00	8.209.223,66	288.648,85	651.090,19	115.180.957,65	
0,00	0,00	0,00	0,00	0,00	0,00	0,00	0,00	0,00	0,00	0,00	
4.094.159,98	284.956,20	3.809.203,78	4.094.159,98	0,00	0,00	971.053,00	940.349,06	18.375,14	49.079,08	3.931.812,50	
79.341.931,10	8.126.957,29	71.058.512,79	79.185.470,08	0,00	156.461,02	14.457.718,00	13.693.015,49	320.647,89	1.085.350,40	120.136.574,06	
79.341.931,10	8.126.957,29	71.058.512,79	79.185.470,08	0,00	156.461,02	14.457.718,00	13.693.015,49	320.647,89	1.085.350,40	120.136.574,06	

**SITUAZIONE AMMINISTRATIVA**

Consistenza della cassa all'inizio dell'esercizio 2004		€	47.006.355,10
Riscossioni			
in c/competenza .....	€	10.867.292,43	
in c/residui .....	€	<u>1.533.255,38</u>	€ 12.400.547,81
			€ 59.406.902,91
Pagamenti			
in c/competenza .....	€	5.566.058,20	
in c/residui .....	€	<u>8.126.957,29</u>	€ 13.693.015,49
Consistenza della cassa alla fine dell'esercizio 2004		€	45.713.887,42
Residui attivi			
degli anni precedenti .....	€	48.157.933,83	
dell'esercizio.....	€	<u>41.506.131,03</u>	€ 89.664.064,86
Residui passivi			
degli anni precedenti .....	€	71.058.512,79	
dell'esercizio.....	£.	<u>49.078.061,27</u>	€ 120.136.574,06
AVANZO D'AMMINISTRAZIONE ALLA FINE DELL'ESERCIZIO 2004		€	15.241.378,22

di cui euro 167.171,06 indisponibile fino a diversa determinazione del Ministro dell'Economia e delle Finanze, ai sensi del D.M. 29.11.02 ed euro 757.001,80 copertura TFR

**Conto Economico Generale riferito ALL'ATTIVITA' COMPLESSIVA  
dell'Autorità Portuale**

A) ENTRATE CORRENTI	ANNO 2003	ANNO 2004
1. Trasferimenti correnti	€ 1.656.073,22	€ 1.387.816,94
2. Altre entrate (compreso credito di imposta sui redditi 2004 di € 75.000,00)	€ 4.709.783,36	€ 4.565.917,60
<b>TOTALE A)</b>	<b>€ 6.365.856,58</b>	<b>€ 5.953.734,54</b>
B) SPESE CORRENTI		
3. Spese per gli organi istituzionali	€ 203.804,24	€ 253.876,86
4. Oneri per il personale in attività di servizio	€ 1.289.455,75	€ 1.375.550,40
5. Spese per acquisto di beni e servizi	€ 1.805.152,30	€ 1.882.854,65
6. Oneri finanziari	€ 1,37	€ 7,71
7. Oneri diversi gestione	€ 229.582,05	€ 1.068.218,82
<b>TOTALE B)</b>	<b>€ 3.527.995,71</b>	<b>€ 4.580.508,44</b>
<b>DIFFERENZA (A-B)</b>	<b>€ 2.837.860,87</b>	<b>€ 1.373.226,10</b>
<b>AVANZO FINANZIARIO</b>	<b>€ 2.837.860,87</b>	<b>€ 1.373.226,10</b>
C) AMMORTAMENTI E SVALUTAZIONI		
8. Ammortamento immobilizzazioni materiali	€ 145.549,86	€ 117.577,81
9. Ammortamento immobilizzazioni immateriali	€ 1.179.618,35	€ 1.615.033,72
10. Altre svalutazioni delle immobilizzazioni	---	---
11. Svalutazioni crediti e titoli	€ 2.229,50	€ 2.590,45
12. Variazioni delle rimanenze di materie prime e materiali di consumo	---	---
13. Accantonamento per adeguamento indennità personale	€ 84.285,74	€ 77.224,15
14. Accantonamento per rischi	---	---
15. Accantonamenti per residui perenti	---	---
16. Altri accantonamenti	---	---
<b>TOTALE C)</b>	<b>€ 1.411.683,45</b>	<b>€ 1.812.426,13</b>

## CONTO ECONOMICO GENERALE - ATTIVITÀ COMPLESSIVA AP

D) PROVENTI ED ONERI STRAORDINARI	ANNO 2003	ANNO 2004
17. Proventi straordinari		
a. Proventi per trasferimenti attivi in natura (obbligazioni, lasciti, donazioni)	---	---
b. Sopravvenienze attive ed insussistenze passive	€ 1.213.409,23	€ 982.713,40
c. Plusvalenze da alienazioni	€ 17.879,07	€ 155.000,00
<b>TOTALE D17</b>	<b>€ 1.231.288,30</b>	<b>€ 1.137.713,40</b>
18. Oneri straordinari		
a. Sopravvenienze passive e insussistenze attive	€ 792.813,17	€ 68.721,71
b. Minusvalenze da alienazioni	€ ---	€ ---
c. Arrotondamento passivo conversione Euro	€ ---	€ ---
<b>TOTALE D18</b>	<b>€ 792.813,17</b>	<b>€ 68.721,71</b>
<b>TOTALE DELLE PARTITE STRAORDINARIE(D)</b>	<b>€ 438.475,13</b>	<b>€ 1.068.991,69</b>
B) RETTIFICHE DI VALORE		
19. Entrate accertate in precedenti esercizi di pertinenza dell'esercizio	€ +12.590,07	€ +3.338,84
20. Costi da capitalizzare	---	---
21. Spese impegnate di competenza di successivi esercizi	€ +17.855,97	€ +30.209,03
22. Entrate accertate nell'esercizio di pertinenza di successivi esercizi	€ -3.338,84	€ -3.867,45
23. Spese di competenza impegnate in precedenti esercizi	€ -25.008,80	€ -17.855,97
24. Oneri maturati nell'esercizio relativi a due o più esercizi	---	---
25. Proventi maturati nell'esercizio relativi a due o più esercizi	---	---
<b>TOTALE E)</b>	<b>€ +2.098,40</b>	<b>€ +11.824,45</b>
<b>RISULTATO ECONOMICO PRIMA DELLE IMPOSTE (A - B - C +/-D +/-E)</b>	<b>€ 1.866.750,95</b>	<b>€ 641.616,11</b>
26. Imposte dell'esercizio	€ 420.737,53	€ 415.210,62
<b>27. AVANZO ECONOMICO</b>	<b>€ 1.446.013,42</b>	<b>€ 226.405,49</b>

**BILANCIO D'ESERCIZIO - STATO PATRIMONIALE****ATTIVITA'**

A) IMMOBILIZZAZIONI	ANNO 2003	ANNO 2004
I – Immobilizzazioni immateriali		
1. Spese di impianto ampliamento e riorganizzazione	-	-
2. Ricerca, sviluppo e pubblicità	-	-
3. Diritti di brevetto industriale	-	-
4. Altri costi pluriennali (escavazione fondali)	-	480,00
5. Beni immateriali diversi	€ 14.494,64	€ 19.498,50
6. Valori in formazione	€ 190.440,25	€ 1.830.397,02
<b>TOTALE I</b>	<b>€ 204.934,89</b>	<b>€ 1.850.375,52</b>
II – Immobilizzazioni materiali		
1. Edifici e terreni ( <i>manutenzioni straordinarie</i> )	€ 2.779.299,45	€ 4.211.583,58
2. Costruzioni in corso ( <i>manutenzioni straordinarie e innovazioni migliorative</i> )	€ 78.301.612,82	€ 122.341.732,38
3. Diritti reali	-	-
4. Impianti ( <i>manutenzioni straordinarie gru</i> ), macchinari e attrezzature	€ 1.253.310,95	€ 1.190.294,65
5. Automezzi	€ 15.894,24	€ 11.620,50
6. Mobili e macchine d'ufficio	€ 68.441,36	€ 49.412,09
7. Valori in formazione	€ 177.561,77	€ 61.311,60
<b>TOTALE II</b>	<b>€ 82.596.120,59</b>	<b>€ 127.865.954,80</b>
III – Immobilizzazioni finanziarie		
1. Partecipazioni in Società		
2. Conferimenti e quote in altri Enti	-	-
3. Depositi vincolati	-	-
4. Mutui e anticipazioni	-	-
5. Prestiti al personale	-	-
6. Crediti verso gestioni autonome	-	-
7. Depositi cauzionali	-	-
8. Crediti diversi di durata superiore all'anno	-	-
<b>TOTALE III</b>	<b>-</b>	<b>-</b>
<b>TOTALE IMMOBILIZZAZIONI (A)</b>	<b>€ 82.801.055,48</b>	<b>€ 129.716.330,32</b>



## B) ATTIVO CIRCOLANTE

## I – Rimanenze d'esercizio

1. Rimanenze di prodotti	-	-
2. Rimanenze di materie prime e materiali di consumo	-	-
3. Rimanenze diverse	-	-

TOTALE I	-	-
----------	---	---

## II – Crediti e residui attivi

1. Crediti verso lo Stato ed altri Enti	€ 49.740.187,25	€ 89.055.164,49
2. Crediti verso iscritti, soci e terzi contribuenti	-	-
3. Crediti verso acquirenti, utenti ecc.	€ 481.643,85	€ 584.255,03
4. Crediti per annualità, semestralità	-	-
5. Crediti diversi di durata inferiore all'anno	€ 86.244,06	€ 22.054,89

TOTALE II	€ 50.308.075,16	€ 89.661.474,41
-----------	-----------------	-----------------

III – Attività finanziarie che non costituiscono  
Immobilizzazioni (oppure disponibilità finanziaria)

1. Partecipazioni societarie	-	-
2. Titoli emessi o garantiti dallo Stato	-	-
3. Obbligazioni e cartelle fondiarie	-	-
4. Buoni postali	-	-
5. Altri titoli	-	-

TOTALE III	-	-
------------	---	---

## IV – Disponibilità liquide

1. Denaro e valori in cassa	-	-
2. Banche	-	-
3. C.C. contabilità speciale Tesoreria	€ 47.006.355,10	€ 45.713.887,42
4. C.C. postali	-	-

TOTALE IV	€ 47.006.355,10	€ 45.713.887,42
-----------	-----------------	-----------------

TOTALE ATTIVO CIRCOLANTE (B I- II - III – IV)	€ 97.314.430,26	€ 135.375.361,83
---	-----------------	------------------

C) RATEI E RISCONTI	TOTALE	€ 17.855,97	€ 30.209,03
---------------------	--------	-------------	-------------

TOTALE ATTIVITA' (A+B+C)	€ 180.133.341,71	€ 265.121.901,18
--------------------------	------------------	------------------

## D) CONTI D'ORDINE

1. Sistema dei rischi	-	-
2. Sistema degli impegni	-	-
3. Beni di terzi presso l'Ente	-	-
4. Beni dell'Ente presso terzi	-	-
5. Opere realizzate con finanziamenti pubblici	11.368.618,24	11.368.618,24
<b>TOTALE D)</b>	<b>11.368.618,24</b>	<b>11.368.618,24</b>

## PASSIVITA'

## A) PATRIMONIO NETTO

1. Fondo di dotazione	€ 145.177,63	€ 145.177,63
2. Riserva obbligatoria	-	-
3. Riserve diverse	€ 16.081.195,32	€ 17.527.208,74
4. Fondo rivalutazione conguaglio monetario (art. 23 L. 2.12.75 n° 576)	€ 35.297,20	€ 35.297,20
5. Avanzo/Disavanzo economico esercizi precedenti	-	-
6. Avanzo economico dell'esercizio	€ 1.446.013,42	€ 226.405,49
7. Fondi destinati ad investimenti	€ -	€ -
8. Riserve indisponibili	€ -	€ 54.044,73
<b>TOTALE A</b>	<b>€ 17.707.683,57</b>	<b>€ 17.988.133,79</b>

## B) FONDO PER RISCHI ED ONERI

1. Fondo imposte e tasse	-	33.278,25
2. Fondo rischi	-	-
3. Altri accantonamenti	-	-
4. Fondo residuo perenti	-	-
<b>TOTALE B</b>	<b>-</b>	<b>33.278,25</b>

## C) TRATTAMENTO DI FINE RAPPORTO DI LAVORO SUBORDINATO

<b>TOTALE C</b>	<b>€ 865.929,93</b>	<b>€ 757.001,80</b>
-----------------	---------------------	---------------------

## D) DEBITI

## I – Debiti di tesoreria

1. Scoperti di conto corrente	-
<b>TOTALE I</b>	<b>-</b>

## II – Debiti e residui passivi

1. Debiti verso lo Stato	-	-
2. Debiti verso Enti Pubblici	-	15.000,00
3. Debiti verso terzi per prestazioni dovute	-	-
4. Debiti verso fornitori	€ 75.001.022,68	€ 115.535.077,13
5. Debiti verso terzi per prestazioni ricevute	-	-
6. Mutui ed anticipazioni passive	-	-
7. Obbligazioni in circolazione	-	-
8. Debiti verso il personale per depositi	-	-
9. Debiti verso gestioni autonome	-	-
10. Debiti tributari	€ 68.370,98	€ 125.472,32
11. Debiti verso istituti di previdenza e di sicurezza sociale	€ 48.204,91	€ 61.941,01
12. Altri debiti	€ 4.224.332,53	€ 4.399.083,60
<b>TOTALE II</b>	<b>€ 79.341.931,10</b>	<b>€ 120.136.574,06</b>
<b>TOTALE D (I + II)</b>	<b>€ 79.341.931,10</b>	<b>€ 120.136.574,06</b>

## E) RATEI E RISCOINTI

1. Ricavi sospesi ( <i>canoni demaniali di competenza di futuri esercizi</i> )	€ 3.338,84	€ 3.867,45
2. F. Contributi Stato ed Enti per opere ( <i>contributi per manut. straord. ed opere</i> )	€ 78.887.216,50	€ 122.855.829,20
3. Fondi destinati ad investimenti	€ 3.327.241,77	€ 3.347.216,63
<b>TOTALE E</b>	<b>€ 82.217.797,11</b>	<b>€ 126.206.913,28</b>
<b>TOTALE PASSIVITA' (A + B + C + D + E)</b>	<b>€ 180.133.341,71</b>	<b>€ 265.121.901,18</b>

## F) CONTI D'ORDINE

1. Sistema dei rischi	-	-
2. Sistema degli impegni	-	-
3. Beni di terzi presso l'ente	-	-
4. Beni dell'Ente presso terzi	-	-
5. Opere realizzate con finanziamenti pubblici	11.368.618,24	11.368.618,24
<b>TOTALE</b>	<b>11.368.618,24</b>	<b>11.368.618,24</b>

**Conto Economico riferito all'ATTIVITA' COMMERCIALE di gestione della  
Stazione Marittima passeggeri nel porto di Ancona**

A) ENTRATE CORRENTI	ANNO 2003	ANNO 2004
1. Trasferimenti correnti	€ ---	€ ---
2. Altre entrate (compreso credito di imposta su redditi 2004 di € 75.000,00)	€ 2.751.120,91	€ 2.728.361,22
<b>TOTALE A)</b>	<b>€ 2.751.120,91</b>	<b>€ 2.728.361,22</b>
B) SPESE CORRENTI		
3. Spese per gli organi istituzionali	---	---
4. Oneri per il personale in attività di servizi	€ 446.533,18	€ 537.844,58
5. Spese per acquisto di beni e servizi	€ 1.043.358,95	€ 1.059.465,63
6. Oneri finanziari	---	---
7. Oneri diversi gestione	€ 41.238,48	€ 42.044,71
<b>TOTALE B)</b>	<b>€ 1.531.130,61</b>	<b>€ 1.639.354,92</b>
<b>DIFFERENZA (A-B)</b>	<b>€ 1.219.990,30</b>	<b>€ 1.089.006,30</b>
<b>AVANZO FINANZIARIO</b>	<b>€ 1.219.990,30</b>	<b>€ 1.089.006,30</b>
C) AMMORTAMENTI E SVALUTAZIONI		
8. Ammortamento immobilizzazioni materiali	€ 52.205,55	€ 45.429,73
9. Ammortamento immobilizzazioni immateriali	€ 182.121,01	€ 200.717,92
10. Altre svalutazioni delle immobilizzazioni	---	---
11. Svalutazioni crediti e titoli	€ 1.765,21	€ 2.117,84
12. Variazioni delle rimanenze di materie prime e materiali di consumo	---	---
13. Accantonamento per adeguamento indennità personale	€ 30.314,41	€ 27.788,53
14. Accantonamento per rischi	---	---
15. Accantonamenti per residui perenti	---	---
16. Altri accantonamenti	---	---
<b>TOTALE C)</b>	<b>€ 266.406,18</b>	<b>€ 276.054,02</b>

## CONTO ECONOMICO ATTIVITA' COMMERCIALE - STAZ. M.MA

D) PROVENTI ED ONERI STRAORDINARI	ANNO 2003	ANNO 2004
17. Proventi straordinari		
a. Proventi per trasferimenti attivi in natura (obbligazioni, lasciti, donazioni)	---	---
b. Sopravvenienze attive ed insussistenze passive	€ 2.214,42	€ 1.660,48
c. Plusvalenze da alienazioni	€ ---	€ ---
<b>TOTALE D17</b>	<b>€ 2.214,42</b>	<b>€ 1.660,48</b>
18. Oneri straordinari		
a. Sopravvenienze passive e insussistenze attive	€ 3.774,20	€ 141,70
b. Minusvalenze da alienazioni	€ ---	€ ---
<b>TOTALE D18</b>	<b>€ 3.774,20</b>	<b>€ 141,70</b>
<b>TOTALE DELLE PARTITE STRAORDINARIE(D)</b>	<b>€ -1.559,78</b>	<b>€ 1.518,78</b>
E) RETTIFICHE DI VALORE		
19. Entrate accertate in precedenti esercizi di pertinenza dell'esercizio	€ ---	€ ---
20. Costi da capitalizzare	€ ---	€ ---
21. Spese impegnate di competenza di successivi esercizi	€ +7.023,78	€ +4.092,75
22. Entrate accertate nell'esercizio di pertinenza di successivi esercizi	€ ---	€ ---
23. Spese di competenza impegnate in precedenti esercizi	€ -2.314,76	€ -7.023,78
24. Oneri maturati nell'esercizio relativi a due o più esercizi	---	---
25. Proventi maturati nell'esercizio relativi a due o più esercizi	---	---
<b>TOTALE E)</b>	<b>€ +4.709,02</b>	<b>€ -2.931,03</b>
<b>RISULTATO ECONOMICO PRIMA DELLE IMPOSTE (A - B - C +/-D +/-E)</b>	<b>€ 956.733,36</b>	<b>€ 811.540,03</b>
26. Imposte dell'esercizio	€ 420.737,53	€ 415.210,62
<b>27. AVANZO ECONOMICO</b>	<b>€ 535.995,83</b>	<b>€ 396.329,41</b>

**CONTO ECONOMICO 2004 (ATTIVITA' COMPLESSIVA AUTORITA' PORTUALE)**

			Esercizio in corso	Esercizio precedente
A) Valore della produzione				
1) Ricavi delle vendite e delle prestazioni		2.407.550,50		2.519.312,97
2) Variazione delle rimanenze di prodotti in corso di lavorazione, semilavorati e finiti		-		-
3) Variazione dei lavori in corso su ordinazione		-		-
4) Incrementi di immobilizzazioni per lavori interni		-		-
5) Altri ricavi e proventi, con separata indicazione dei contributi in conto esercizio:				
a) contributi conto esercizio	1.387.816,94			
b) canoni demaniali	1.988.309,12			
c) el. Residui passivi	-			
d) altri proventi (compreso recupero imposte redditi 2004 stimato in € 75.000,00)	148.487,20			
e) ricavi da esercizi precedenti	3.338,84	3.527.952,10		3.842.791,38
<b>TOTALE VALORE DELLA PRODUZIONE (A)</b>			5.935.502,60	6.362.104,35
B) Costi della produzione				
6) Per materie prime, sussidiarie, di consumo e di merci		32.960,98		51.106,19
7) Per servizi:				
a) prestazioni di terzi	1.230.361,79			
b) utenze varie	199.768,02			
c) consulenze varie e spese legali	90.454,26			
d) altri servizi	265.889,06	1.786.473,13		1.685.331,26
8) Per godimento di beni di terzi		85.996,49		85.996,49
9) Per il personale:				
a) Salari e stipendi	999.290,99			
b) Oneri sociali	279.563,27			
c) Trattamento di fine rapporto	77.224,15			
d) Trattamento di quiescenza e simili	-			
e) Altri costi	81.483,22	1.437.561,63		1.363.409,26
10) Ammortamenti e svalutazioni:				
a) Amm.to delle immobilizzazioni immateriali	1.615.033,72			
b) Amm.to delle immobilizzazioni materiali	117.577,81			
c) Altre svalutazioni delle immobilizzazioni	-			
d) Svalutazioni dei crediti compresi nell'attivo circolante e delle disponibilità liquide	2.590,45	1.735.201,98		1.327.397,71
11) Variazioni delle rimanenze di materie prime, sussidiarie, di consumo e merci		-		-
12) Accantonamenti per rischi		-		-
13) Altri accantonamenti		-		-
14) Oneri diversi di gestione:				
a) Compensi amministratori e revisori	253.876,86			
b) Sopravvenienze e insussistenze passive	-			
c) Imposte	132.245,56			
d) Altri oneri	946.466,20			
e) Ricavi di competenza futura	3.867,45	1.336.456,07		454.784,52
<b>TOTALE COSTI DELLA PRODUZIONE (B)</b>			6.414.650,28	4.968.025,43
<b>DIFFERENZA TRA VALORE E COSTI DELLA PRODUZIONE (A - B)</b>			- 479.147,68	1.394.078,92

			Esercizio in corso	Esercizio precedente
C) Proventi e oneri finanziari				
15) Proventi da partecipazioni		-		-
16) Altri proventi finanziari:				
a) da crediti iscritti nelle immobilizzazioni	-			
b) da titoli iscritti nelle immobilizzazioni	-			
c) da titoli iscritti nell'attivo circolante	-			
d) proventi diversi dai precedenti	51.779,81	51.779,81		34.198,27
17) Interessi e altri oneri finanziari		7,71		1,37
<b>TOTALE PROVENTI E ONERI FINANZIARI</b>			<b>51.772,10</b>	<b>34.196,90</b>
D) Rettifiche di valore di attività finanziarie				
18) Rivalutazioni:				
a) di partecipazione	-			
b) di immobilizzazioni finanziarie	-			
c) di titoli iscritti nell'attivo circolante	-	-		-
19) Svalutazioni:				
a) di partecipazione	-			
b) di immobilizzazioni finanziarie	-			
c) di titoli iscritti nell'attivo circolante	-	-		-
<b>TOTALE RETTIFICHE DI VALORE DI ATTIVITA' FINANZIARIA</b>				
E) Proventi e oneri straordinari				
20) Proventi con separata indicazione delle plusvalenze da alienazione, di cui plusvalenze € 155.000,00		1.137.713,40		1.231.288,30
21) Oneri, con separata indicazione delle minusvalenze da alienazioni e delle imposte relative a esercizi precedenti		68.721,71		792.813,17
<b>TOTALE DELLE PARTITE STRAORDINARIE</b>			<b>1.068.991,69</b>	<b>438.475,13</b>
<b>RISULTATO PRIMA DELLE IMPOSTE (A-B±C±D±E)</b>			<b>641.616,11</b>	<b>1.866.750,95</b>
22) Imposte sul reddito dell'esercizio*		415.210,62	415.210,62	420.737,53
23) Utile dell'esercizio		226.405,49	226.405,49	1.446.013,42

\*al lordo del recupero delle imposte sui redditi dell'esercizio, stimato in 75 mila euro, compreso nell'importo di cui al punto A) 5) d) del presente conto economico.





XV LEGISLATURA — DISEGNI DI LEGGE E RELAZIONI — DOCUMENTI

		Entro 12 mesi	Oltre 12 mesi						
<b>II. Crediti</b>									
1) v. clienti meno f. sval. crediti		586.845,48		584.285,03		481.843,85			
2) v. imprese controll. colleg.		2.590,45		-		-			
3) v. imprese colleg.				-		-			
4) v. cont. li									
5) v. altri		4.667.629,18	84.387.535,31	88.055.164,49		49.740.187,25			
a) Stato e altri Enti									
b) v. altri debitori		20.311,91	-	20.311,91		84.694,69			
c) v. pers. dipend.		1.549,30	193,68	1.742,98		1.549,37			
				88.681.474,41		50.308.075,15			
<b>III. Attività finanziarie che non costituiscono immobilizzazioni</b>									
1) partecipazioni in imprese controllate									
2) partecipazioni in imprese collegate									
3) altre partecipazioni									
4) azioni proprie, con indicazione anche del valore nominale complessivo									
5) altri titoli									
<b>IV. Disponibilità liquide</b>									
1) depositi banc e postali				45.713.887,42		47.006.955,10			
2) assegni									
3) denaro e valori in cassa									
<b>Tot attivo circolante (C)</b>				45.713.887,42		135.375.361,83			
<b>D) Ratei e risconti, con separata indicazione del paggio sui prestiti Ratei attivi</b>									
<b>Risconti attivi</b>									
<b>Totale attivo</b>			30.209,03		30.209,03		17.855,97		190.133.341,71
					285.121.901,18		285.121.901,18		190.133.341,71
									<b>Totale passivo e netto</b>

Opere realizzate con finanziamenti pubblici: €11.368.616,24

**CONTO ECONOMICO 2004 (ATTIVITA' COMMERCIALE AUTORITY PORTUALE)**

			Esercizio in corso	Esercizio precedente
A) Valore della produzione				
1) Ricavi delle vendite e delle prestazioni		2.400.293,86		2.509.677,09
2) Variazione delle rimanenze di prodotti in corso di lavorazione, semilavorati e finiti		-		-
3) Variazione dei lavori in corso su ordinazione		-		-
4) Incrementi di immobilizzazioni per lavori interni		-		-
5) Altri ricavi e proventi, con separata indicazione dei contributi in conto esercizio:				
a) contributi conto esercizio		-		
b) canoni demaniali	219.127,25			
c) el. residui passivi	-			
d) altri proventi (compreso recupero imposte redditi 2004 stimato in € 75.000,00)	91.204,28			
e) ricavi da esercizi precedenti	-	310.331,53		232.159,74
<b>TOTALE VALORE DELLA PRODUZIONE (A)</b>			<b>2.710.625,39</b>	<b>2.741.836,83</b>
B) Costi della produzione				
6) Per materie prime, sussidiarie, di consumo e di merci		20.206,08		34.034,60
7) Per servizi:				
a) prestazioni di terzi	866.528,75			
b) utenze varie	53.470,87			
c) consulenze varie e spese legali	3.029,01			
d) altri servizi	114.158,32	1.037.186,95		1.006.687,44
8) Per godimento di beni di terzi				
9) Per il personale:				
a) Salari e stipendi	391.373,39			
b) Oneri sociali	90.703,08			
c) Trattamento di fine rapporto	27.788,53			
d) Trattamento di quiescenza e simili	-			
e) Altri costi	55.280,91	565.145,91		476.364,51
10) Ammortamenti e valutazioni:				
a) Amm.to delle immobilizzazioni immateriali	200.717,92			
b) Amm.to delle immobilizzazioni materiali	45.429,73			
c) Altre svalutazioni delle immobilizzazioni	-			
d) Svalutazioni dei crediti compresi nell'attivo circolante e delle disponibilità liquide	2.117,84	248.265,49		236.091,77
11) Variazioni delle rimanenze di materie prime, sussidiarie, di consumo e merci		-		-
12) Accantonamenti per rischi		-		-
13) Altri accantonamenti		-		-
14) Oneri diversi di gestione:				
a) Compensi amministratori e revisori	-			
b) Sopravvenienze e insussistenze passive	-			
c) Imposte	42.044,71			
d) Altri oneri	9.583,58			
e) Ricavi di competenza futura	-	51.628,29		46.673,23
<b>TOTALE COSTI DELLA PRODUZIONE (B)</b>			<b>1.922.432,72</b>	<b>1.799.851,55</b>
<b>DIFFERENZA TRA VALORE E COSTI DELLA PRODUZIONE (A - B)</b>			<b>788.192,67</b>	<b>941.985,28</b>

			Esercizio in corso	Esercizio precedente
C) Proventi e oneri finanziari				
15) Proventi da partecipazioni		-		-
16) Altri proventi finanziari:				
a) da crediti iscritti nelle immobilizzazioni	-			
b) da titoli iscritti nelle immobilizzazioni	-			
c) da titoli iscritti nell'attivo circolante	-			
d) proventi diversi dai precedenti	21.828,58	21.828,58		16.307,86
17) Interessi e altri oneri finanziari		-		-
<b>TOTALE PROVENTI E ONERI FINANZIARI</b>			<b>21.828,58</b>	<b>16.307,86</b>
D) Rettifiche di valore di attività finanziarie				
18) Rivalutazioni:				
a) di partecipazione	-			
b) di immobilizzazioni finanziarie	-			
c) di titoli iscritti nell'attivo circolante	-	-		-
19) Svalutazioni:				
a) di partecipazione	-			
b) di immobilizzazioni finanziarie	-			
c) di titoli iscritti nell'attivo circolante	-	-		-
<b>TOTALE RETTIFICHE DI VALORE DI ATTIVITA' FINANZIARIA</b>		-		-
E) Proventi e oneri straordinari				
20) Proventi con separata indicazione delle plusvalenze da alienazione		1.660,48		2.214,42
21) Oneri, con separata indicazione delle minusvalenze da alienazioni e delle imposte relative a esercizi precedenti (di cui minusvalenze L.18.609.150)		141,70		3.774,20
<b>TOTALE DELLE PARTITE STRAORDINARIE</b>			<b>1.518,78</b>	<b>1.559,78</b>
<b>RISULTATO PRIMA DELLE IMPOSTE (A-B±C±D±E)</b>			<b>811.540,03</b>	<b>956.733,36</b>
22) Imposte sul reddito dell'esercizio*		415.210,62	415.210,62	420.737,53
23) Utile dell'esercizio		396.329,41	396.329,41	535.995,83

\*al lordo del recupero delle imposte sui redditi dell'esercizio, stimato in 75 mila euro, compreso nell'importo di cui al punto A) 5) d) del presente conto economico.

## BILANCIO CONSUNTIVO 2004

## NOTA INTEGRATIVA

Le poste di bilancio sono state valutate secondo i criteri stabiliti dalle disposizioni del Codice Civile. Si indicano di seguito i movimenti delle immobilizzazioni immateriali e materiali riferiti alle singole voci dello Stato Patrimoniale.

I) <u>IMMOBILIZZAZIONI IMMATERIALI</u>	
1) <u>Oneri pluriennali (escavazione fondali)</u>	
- Costo	€ -
- Ammortamenti esercizi precedenti	€ -
- Acquisizioni dell'esercizio	€ 600,00
- Ammortamenti nell'esercizio	€ <u>120,00</u>
Valore iscritto nello Stato Patrimoniale	€ <u>480,00</u>
	=====
4) <u>Concessioni, licenze, marchi e diritti simili</u>	
- Costo	€ 21.530,88
- Ammortamenti esercizi precedenti	€ 7.036,24
- Acquisizioni dell'esercizio	€ 12.414,22
- Ammortamenti nell'esercizio	€ <u>7.410,36</u>
Valore iscritto nello Stato Patrimoniale	€ <u>19.498,50</u>
	=====

II) <u>IMMOBILIZZAZIONI MATERIALI</u>	
1) <u>Terreni e fabbricati</u>	
- Costo	4.105.210,51
- Precedenti rivalutazioni	-
- Ammortamenti esercizi precedenti	1.325.911,06
- Svalutazioni esercizi precedenti	-
- Acquisizione dell'esercizio	2.691.420,22
- Spostamento tra voci	-
- Alienazione dell'esercizio	-
- Rivalutazioni nell'esercizio	-
- Ammortamenti nell'esercizio	1.259.136,09
- Svalutazioni nell'esercizio	-
Valore iscritto nello Stato Patrimoniale	<u>4.211.583,58</u>
	=====

2) <u>Impianti e macchinari</u>		
- Costo	€	3.089.271,69
- Precedenti rivalutazioni	€	-
- Ammortamenti esercizi precedenti	€	1.791.504,75
- Svalutazioni esercizi precedenti	€	-
- Acquisizione dell'esercizio	€	287.131,61
- Spostamento tra voci	€	-
- Alienazioni dell'esercizio	€	-
- Rivalutazioni nell'esercizio	€	-
- Ammortamenti nell'esercizio	€	431.784,45
- Svalutazioni nell'esercizio	€	-
Valore iscritto nello Stato Patrimoniale	€	<u>1.153.114,10</u>
		=====
3) <u>Attrezzature industriali e commerciali</u>		
- Costo	€	50.069,82
- Precedenti rivalutazioni	€	-
- Ammortamenti esercizi precedenti	€	10.221,86
- Svalutazioni esercizi precedenti	€	-
- Acquisizione dell'esercizio	€	-
- Spostamento tra voci	€	-
- Alienazioni dell'esercizio	€	-
- Rivalutazioni nell'esercizio	€	-
- Ammortamenti nell'esercizio	€	2.667,41
- Svalutazioni nell'esercizio	€	-
Valore iscritto nello Stato Patrimoniale	€	<u>37.180,55</u>
		=====

4) <u>Altri beni (M1b + M2a + M2b)</u>	
- Costo	€ 192.419,91
- Precedenti rivalutazioni	€ -
- Ammortamenti esercizi precedenti	€ 105.065,28
- Svalutazioni esercizi precedenti	€ -
- Acquisizione dell'esercizio	€ 1.997,60
- Spostamento tra voci	€ -
- Alienazioni dell'esercizio	€ -
- Rivalutazioni nell'esercizio	€ -
- Ammortamenti nell'esercizio	€ 28.319,64
- Svalutazioni nell'esercizio	€ -
Valore iscritto nello Stato Patrimoniale	€ <u>61.032,59</u>
	=====

Lo Stato Patrimoniale, nella voce "Terreni e fabbricati" e, parzialmente, nelle voci "Impianti" e "Costruzioni in corso" del punto II - Immobilizzazioni materiali, comprende i valori di spesa per tutte le manutenzioni straordinarie realizzate nell'area portuale sui beni di terzi (Stato), nonché per le innovazioni migliorative.

La voce "Terreni e fabbricati", al netto dei rispettivi fondi di ammortamento, è composta dai seguenti sottoconti:

- opere portuali € 2.939.244,56
  - opere di grande infrastrutturazione € 1.272.339,02
- per complessivi € 4.211.583,58

L'ammortamento delle manutenzioni straordinarie ai beni di terzi (il cui valore come si è sopra detto, è compreso fra le immobilizzazioni materiali), è invece incluso nella voce B) 10) a) del c/economico "ammortamento delle immobilizzazioni immateriali" in quanto trattasi di ammortamento di costi pluriennali ed è stato calcolato all'aliquota del 20%.

Nel presente esercizio, come negli anni precedenti gli ammortamenti sono stati calcolati alle aliquote stabilite con D.M. 31.12.88, corrispondenti al normale uso del bene. Dall'esercizio in esame, in relazione all'abrogazione del 2° comma dell'art.2426 del Codice Civile, che citava "è consentito effettuare rettifiche di valore e accantonamenti esclusivamente in applicazione di norme tributarie", non sono più stati rilevati gli ammortamenti anticipati.

Si è provveduto, inoltre, ad effettuare il "disinquinamento del bilancio" di cui al comma 4 dell'art.109 del nuovo TUIR, conseguente all'abrogazione del citato 2° comma dell'art.2426 del Codice Civile.

In relazione al detto "disinquinamento del bilancio" dalle interferenze di natura fiscale, sono stati istituiti due nuovi conti di contabilità "Riserve indisponibili" allocato al punto A) Patrimonio netto - 10) dello Stato Patrimoniale e "Fondo imposte future" allocato al punto B) Fondi per rischi ed oneri - 2) delle passività dello Stato Patrimoniale.

Già dal bilancio consuntivo per l'esercizio 2003, in relazione a quanto richiesto dal Ministero vigilante con lettera prot. n° DEM1/1852 in data 9/10/2002 su invito del Ministero Economia e Finanze (lettera prot. 99836 del 19/9/2002), le opere realizzate mediante l'utilizzo di contributi pubblici, vengono contabilizzate con le modalità che seguono:

- l'intervento viene iscritto fra le attività dello Stato Patrimoniale;
- le quote annuali di ammortamento trovano copertura nel contributo statale (viene rilevato, pertanto, sia il costo che il ricavo)
- la parte del contributo eccedente le quote di ammortamento viene rinviata ai futuri esercizi mediante l'iscrizione di risconti passivi;
- al termine dell'ammortamento gli importi dell'opera e del relativo fondo di ammortamento vengono eliminati dallo Stato Patrimoniale ed inseriti nei conti d'ordine.

In calce al prospetto dello Stato Patrimoniale del bilancio redatto ai sensi del Decreto Legislativo 9.4.91, n° 127, è indicato l'importo delle opere realizzate dall'anno 1998 con l'utilizzo di fondi pubblici. Tale importo corrisponde ai conti d'ordine dello Stato Patrimoniale redatto secondo il prospetto ministeriale ed è invariato rispetto a quello riportato nel bilancio consuntivo del precedente esercizio 2003.



Il "trattamento di fine rapporto di lavoro subordinato", calcolato ai sensi dell'art. 2120 c.c., è indicato alla voce C) delle Passività ed ha registrato nel corso dell'anno 2004 i seguenti movimenti:

Consistenza al 1° gennaio 2004	€	865.929,93
Anticipazioni sul trattamento di fine rapporto erogate al personale dipendente ai sensi L. 297/82	€	50.497,88
Trattamenti di fine rapporto erogati al personale cessato dal servizio	€	135.654,40
Incremento con la quota di competenza dell'esercizio 2004	€	77.224,15
Consistenza al 31.12.2004	€	<u>757.001,80</u>
		=====

Nella voce C) II) sono iscritti crediti verso clienti per € 584.255,03, di durata inferiore a cinque anni.

Nella predetta voce C) II) Crediti, punto 5.a) verso lo Stato ed altri Enti, sono iscritti crediti per € 89.055.164,49, di cui, per € 84.387.535,31, di durata superiore ai dodici mesi. Trattasi, di massima, di finanziamenti destinati alla realizzazione di opere infrastrutturali del porto (modifica banchine, opere a mare - 2^ e 3^ fase - ecc...).

Per quanto concerne i debiti, le partite di durata residua prevista superiore a cinque anni, sono da riferire al debito relativo al contributo compensativo del canone Fincantieri descritto nella voce D - 13) - b) dello Stato Patrimoniale, che si estinguerà nel 2022, nonché al debito relativo ad una parte degli investimenti in conto capitale, descritto nella voce D - 6) del medesimo Stato Patrimoniale.

La voce E) Ratei e risconti - Risconti passivi - dello Stato Patrimoniale - Passività, è composta:

- per € 3.867,45 da ricavi di competenza del futuro esercizio 2005;
- per € 122.855.829,20 da contributi statali assegnati/erogati all'Autorità Portuale, per la realizzazione di opere portuali (manutenzione straordinaria, opere di grande infrastrutturazione, 2^ e 3^ fase opere a mare);
- per € 3.347.216,63 dalla soprattassa di ancoraggio destinata ad investimenti.

Tra le attività sono iscritti risconti attivi per € 30.209,03 relativi, per € 10.762,62, a partite da rinviare all'esercizio 2005 per la quota di competenza, (premi di assicurazioni, rimanenze varie, ecc.), e, per € 19.446,41, a costi sospesi relativi a forniture e prestazioni in corso.

Ai sensi degli articoli 26 e 27 del Regolamento di Amministrazione e Contabilità dell'Ente viene gestito il "Servizio interno di cassa". Alla data del 31.12.2004 risultano somme non ancora utilizzate, in consegna al Cassiere, per euro 2.936,65. In bilancio risulta iscritto, fra le attività, il credito complessivo dell'Ente verso il Cassiere, per l'importo di euro 3.000,00, corrispondente alla somma annualmente data in consegna al medesimo.

I ricavi derivanti dalle prestazioni di servizi, che ammontano complessivamente a € 2.407.550,50, sono costituiti:

- dalle tariffe passeggeri diretti all'imbarco	€	928.236,27
- dalle tariffe addebitate ai mezzi pesanti (TIR) ed auto	€	1.472.057,59
- da proventi diversi	€	7.256,64

In allegato al presente bilancio, redatto ai sensi del D.L.vo 9.4.1991, n° 127, viene presentato il conto economico relativo alla gestione della Stazione Marittima passeggeri nel porto di Ancona. Tale attività è la sola di natura commerciale che l'Autorità Portuale di Ancona (Ente di Diritto Pubblico non economico) svolge dal 1° gennaio 1998 ai sensi degli articoli 6, 1° comma, lett c) e 23, 5° comma della Legge 28.1.94, n° 84 e successive modifiche ed integrazioni.

Le relative risultanze sono confluite in apposita contabilità separata soggetta alle norme fiscali ed IVA.

I dipendenti in forza nell'anno 2004 risultano essere al 31.12 del medesimo anno n° 22, dopo le dimissioni incentivate di n°1 dipendente dichiarato in esubero e dopo la cessazione del rapporto di lavoro con il Segretario Generale, per fine mandato, e appartengono alle seguenti categorie:

- dirigenti	n° 2
- quadri	n° 5
- impiegati - intermedi	n° 13
- operai (ex Azienda Mezzi Meccanici dichiarati in esubero)	n° 2

Le competenze del 2004 spettanti agli amministratori (Commissario, Vice Commissario e membri del Comitato Portuale) ammontano a 222 mila euro, mentre quelle per i componenti il Collegio dei Revisori (membri effettivi più membri supplenti) ammontano a 32 mila euro.

Si indicano di seguito le modalità di passaggio dai dati contabili a quelli del bilancio secondo le disposizioni del D.L.vo 127/91.

**CONTO ECONOMICO**

<u>Voci del presente bilancio</u>		<u>Conti della contabilità</u>	
A) 1)	a)	0405013 - 0405015	- 0405016
A) 5)	b)	0401002 - 0401008	
	d)	0406018	
	e)	0407022 - 0426002	- 0427003
B) 6)	a)	0421002	
7)	b)	0304012 - 0304015	- 0304016
	c)	0304010 - 0304011	
	d)	0304014 - 0304018	
		0304022 - 0304019	
		0302005 (parziale)	- 0304021
8)		0304023 - 0304024	- 0304025 (parziale) - 0304035 - 0304045
9)	a)	0309032	
	b)	0302002 - 0302003	- 0302005 (parziale)
	c)	0302008	
	e)	0327001	
10)	a)	0302006 (parziale)	- 0302007 - 0302106
	b)	0324004 - 0324001	- 0324002 (parziale) - 0324005
	d)	0324002 (parziale)	- 0324003
14)	a)	0325001	
	c)	0301011 - 0301012	- 0301013
	d)	0307028 (parziale)	
	e)	0302006 (parziale)	- 0304017 (parziale) - 0321002
C) 16)	d)	0330005 - 0305026	- 0308029 - 0309030
17)		0330003	
20)		0406019 - 0408024	
21)		0306027	
22)		0424001 - 0424005	- 0425001 - 0424003
		0328001	
		0307028 (parziale)	

STATO PATRIMONIALE

## - Attività -

<u>Voci del presente bilancio</u>		<u>Conti della contabilità</u>	
B) I)	1)	0190002	Meno -0260003
	4)	0180002	meno -0260003
	6)	0190003	-0180003
II)	1)	0160003	-0160104 meno 0260001 parziale
	2)	0170001	meno 0260001 parziale
	3)	0170002	meno 0260002 parziale
	4)	0170003	-0170004 meno 0260002 parziale
	5)	0160004	-0160105 -0170034 -0160107 -0160109 -
C) II)	1)	0170036	-0160111
		0123084	-0123091 -0123024 e conti del codice mastro
		21/00	(crediti v/clienti), meno conto 0250004
	5)	0123001	-0123070 -0123044 -0123082 -0123090 -0123049
	b)	0123010	-0123022 -0123069 -0123083 -0123056
	c)	0123068	
IV) 1)		0110004	
D) Risconti attivi		0140002	-0140004

- Passività -

<u>Voci del presente bilancio</u>		<u>Conti della contabilità</u>	
A) I)		0214001	
	III)	0214004	
	VI)	0214003	
	IX)	0214006	
	X)	0214009	
B) II)		0250005	
C)		0250002	
D) I)	6)	0224084 - 0224087 e conti del codice mastro 22/00 (debiti v/fornitori)	
	11)	0224101	
	12)	0224065 - 0224066	- 0224070
	13) b)	0224002 - 0224059	- 0224064 - 0224069 - 0224072
		0224060	
		0224075 - 0224077	- 0224083
E) Ratei e risconti risconti passivi		0240004 - 0240005	- 240006

F. to

Il Responsabile Area Risorse Finanziarie  
Regolamentazione  
e Gestione del Territorio  
Dott. Tito Vespasiani

F. to

Il Segretario Generale  
Dott. Vincenzo Mucci

F. to

Il Presidente  
Giovanni Montanari

## ALLEGATI AL BILANCIO





**CONSUNTIVO FINANZIARIO**

<b>ENTRATE</b>			
	Correnti	€	5.953.734,54
	In conto capitale	“	45.641.687,34
	Per partite di giro	“	778.001,58
			_____
		€	52.373.423,46
<b>USCITE:</b>			
	Correnti	€	4.995.719,06
	In conto capitale	“	48.870.398,83
	Per partite di giro	“	778.001,58
			_____
		“	54.644.119,47
		€	2.270.696,01

**DISAVANZO FINANZIARIO DI COMPETENZA****RENDICONTO ECONOMICO**  
Valore in EURO

<b>Ricavi</b>	€	7.124.995,81
<b>Costi</b>	“	6.898.590,32
		_____
<b>Avanzo Economico</b>	€	226.405,49

<b>STATO PATRIMONIALE</b>	
ATTIVITA' *	€ 265.121.901,18
DISAVANZO ECONOMICO ESERCIZI PRECEDENTI	€ ==
PASSIVITA' *	€ 247.133.767,39
FONDO DOTAZIONE	€ 145.177,63
RISERVE STATUTARIE	€ 17.527.208,74
FONDI DESTINATI AD INVESTIMENTI	€ -----
FONDO RIVALUTAZIONE (Art. 6 L. 72/83)	€ 35.297,20
RISERVE INDISPONIBILI	€ 54.044,73
AVANZO ECONOMICO DELL'ESERCIZIO	€ 226.405,49
PATRIMONIO NETTO	€ 17.988.133,79
<b>TOTALE A PAREGGIO</b>	<b>€ 265.121.901,18</b>

\* Importi al netto dei fondi di accantonamento e di ammortamento, come desunti dallo Stato Patrimoniale del presente bilancio.

## ANALISI DI BILANCIO 2004

## PARTE CORRENTE

ENTRATE		USCITE	
TITOLO I°		TITOLO I°	
Categ. 1 <sup>a</sup> - Trasferimenti da parte dello Stato	€ 1.387.816,94	Categ. 1 <sup>a</sup> - Spese per gli organi dell'Ente	€ 253.876,86
Categ. 3 <sup>a</sup> - Trasferimenti da parte dei Comuni e delle Province	“	Categ. 2 <sup>a</sup> - Spese per il personale in attività di servizio	“ 1.375.550,40
Categ. 4 <sup>a</sup> - Trasferimenti da altri Enti settore pubblico	“	Categ. 4 <sup>a</sup> - Spese per l'acquisto di beni di consumo e di servizi	“ 1.882.854,65
	“	Categ. 5 <sup>a</sup> - Trasferimenti passivi	“ 15.000,00
	“	Categ. 6 <sup>a</sup> - Oneri finanziari	“ 7,71
	€ 1.387.816,94	Categ. 7 <sup>a</sup> - Oneri tributari	“ 547.456,18
		Categ. 8 <sup>a</sup> - Poste correttive e compensative di entrate correnti	“ 21.353,20
		Categ. 9 <sup>a</sup> - Spese non classificabili in altre voci	“ 899.620,06
		TOTALE TITOLO I°	€ 4.995.719,06
TITOLO II°			
Categ. 1 <sup>a</sup> - Entrate derivanti dalla vendita di beni e dalla prestazione di servizi	€ 2.407.550,50		
Categ. 2 <sup>a</sup> - Redditi e proventi patrimoniali	“ 2.025.990,25		
Categ. 3 <sup>a</sup> - Poste correttive e compensative di spese correnti	“ 118.278,17		
Categ. 4 <sup>a</sup> - Entrate non classificabili in altre Voci	“ 14.098,68		
TOTALE II°	€ 4.565.917,60		
<b>TOTALE ENTR. CORRENTI</b>	<b>€ 5.953.734,54</b>	<b>TOTALE USCITE CORRENTI</b>	<b>€ 4.995.719,06</b>

## ANALISI DI BILANCIO

ENTRATE (in migliaia di Euro)	%	USCITE (in migliaia di Euro)	%
Entrate correnti	5.954	Uscite correnti	4.996
Entrate in c/capitale	45.641	Uscite in c/capitale	48.870
Entrate per partite di giro	778	Uscite per partite di giro	778
<b>TOTALE</b>	<b>52.373</b>	<b>TOTALE</b>	<b>54.644</b>
	<b>100,000</b>		<b>100,000</b>
			<b>9,14</b>
			<b>89,43</b>
			<b>1,43</b>

## PROSPETTO GENERALE DEL RENDICONTO FINANZIARIO DELL'ESERCIZIO

	Previsioni Definitive	Riscossioni Competenza	Da riscuotere Competenza	Totale Accertamenti	Residui All'1.1.04	Residui Riscossi	Residui Eliminati	Residui da Riscuotere	Totali Riscossioni C+R	Totale da Riscuotere
Titoli I - II Entrate correnti	5.787.271,00	4.765.861,33	1.187.873,21	5.953.734,54	1.552.500,85	879.418,75	11.085,87	661.996,23	5.645.280,08	1.849.869,44
Titoli III- IV - V Entrate c/capitale	45.643.328,00	5.371.741,90	40.269.945,44	45.641.687,34	48.603.656,26	559.881,55	613.616,91	47.430.157,80	5.931.623,45	87.700.103,24
Titolo VI Entrate per partite di giro	758.782,00	729.689,20	48.312,38	778.001,58	159.734,88	93.955,08	=====	65.779,80	823.644,28	114.092,18
<b>TOTALI</b>	<b>52.189.381,00</b>	<b>10.867.292,43</b>	<b>41.506.131,03</b>	<b>52.373.423,46</b>	<b>50.315.891,99</b>	<b>1.533.255,38</b>	<b>624.702,78</b>	<b>48.157.933,83</b>	<b>12.400.547,81</b>	<b>89.664.064,86</b>

	Previsioni Definitive	Pagamenti Competenza	Da pagare Competenza	Totale Impegni	Residui All'1.1.04	Residui Pagati	Residui Eliminati	Residui da Pagare	Totali Pagamenti C+R	Totale da Pagare
Titoli I Uscite correnti	5.272.561,00	3.994.040,72	1.001.678,34	4.995.719,06	576.092,47	549.402,05	4.564,85	22.125,57	4.543.442,77	1.023.803,91
Titoli II - III Uscite c/capitale	48.999.486,00	916.624,62	47.953.774,21	48.870.398,83	74.671.678,65	7.292.599,04	151.896,17	67.227.183,44	8.209.223,66	115.180.957,65
Titolo IV Uscite per partite di giro	758.782,00	665.392,86	122.608,72	778.001,58	4.094.159,98	284.956,20	=====	3.809.203,78	940.349,06	3.931.812,50
<b>TOTALI</b>	<b>55.030.829,00</b>	<b>5.566.058,20</b>	<b>49.078.061,27</b>	<b>54.644.119,47</b>	<b>79.341.931,10</b>	<b>8.126.957,29</b>	<b>156.461,02</b>	<b>71.058.512,79</b>	<b>13.693.015,49</b>	<b>120.136.574,06</b>

ENTRATE ACCERTATE € 52.373.423,46

USCITE IMPEGNATE " 54.644.119,47

DISAVANZO FINANZIARIO € 2.270.696,01

=====

**TAVOLA DI RAFFRONTO DEI MOVIMENTI FINANZIARI DI COMPETENZA E DI CASSA (in migliaia di Euro)**

	COMPETENZA			RESIDUI		
	Accertamenti	Riscossioni	Accertamenti Riscossi in %	Residui Al 1.1.04	Riscossioni	Residui Riscossi in %
Titoli I - II	5.954	4.766	80,05	1.552	879	56,64
Entrate Correnti						
Titoli III - IV - V	45.641	5.371	11,77	48.604	560	1,15
Entrate in conto capitale						
Titolo VI	778	730	93,83	160	94	58,75
Entrate per partite di giro						
<b>TOTALI</b>	<b>52.373</b>	<b>10.867</b>	<b>20,75</b>	<b>50.316</b>	<b>1.533</b>	<b>3,05</b>

	COMPETENZA			RESIDUI		
	Impegni	Pagamenti	Impegni Pagati in %	Residui Al 1.1.04	Pagamenti	Residui Pagati in %
Titoli I	4.996	3.994	79,94	576	549	95,31
Uscite Correnti						
Titoli II - III	48.870	917	1,88	74.672	7.293	9,77
Uscite in conto capitale						
Titolo IV	778	655	84,19	4.094	285	6,96
Uscite per partite di giro						
<b>TOTALI</b>	<b>54.644</b>	<b>5.566</b>	<b>10,19</b>	<b>79.342</b>	<b>8.127</b>	<b>10,24</b>

**BENI AD UTILIZZO PLURIENNALE** (Al lordo dei fondi di ammortamento)**IMMOBILI**

Opere portuali	€	5.015.835,65
Opere di grande infrastrutturazione	€	1.780.795,08
Valori in formazione	€	122.341.732,38

€ 129.138.363,11

**IMMOBILIZZAZIONI TECNICHE**

Impianti fissi ed altre immobilizzazioni tecniche	€	3.376.403,30
Attrezzature e macchinari	€	50.069,82
Immobili e macchine ordinarie d'ufficio	€	171.176,51
Automezzi al servizio del porto	€	23.241,00
Valori in formazione	€	61.311,60

€ 3.682.202,23

€ 132.820.565,34

**BENI IMMATERIALI**

Brevetti	€	==
Diversi	€	33.945,10
Costi Pluriennali (Escavazione fondali)	€	600,00
Valori in formazione	€	1.830.397,02

€ 1.864.942,12

N° C a P	Denominazione	RESIDUI ATTIVI DISTINTI PER ANNO DI FORMAZIONE											TOTALE
		ESERCIZIO											
		1993	1997	1998	1999	2000	2001	2002	2003	2004			
1	Contributo dello Stato (L.L. PP. Per manut. Ordinaria)							286.273,51	286.233,00			532.806,51	
2	Devoluzione tassa sulle merci imbarcate, sbarcate ed in transito e add.le									612.483,74		612.483,74	
12	Proventi servizi traffico merci	7.601,02								91.292,01		7.601,02	
13	Proventi servizi traffico passeggeri	165,98						3.405,81	3.131,70	203.333,73		203.499,71	
15	Proventi magazzini e spazi			4.188,20	2.836,32	3.341,90	3.093,83			140.785,30		19.997,76	
16	Proventi diversi			13.909,73		5.064,70	5.784,66		50.181,94	36.794,28		215.696,33	
18	Canoni demaniali											36.794,28	
19	Interessi attivi sui titoli, su depositi, conti corr.			7.629,10		1,29	0,50	1.494,46	10.057,55	89.802,42		108.865,32	
22	Recuperi e rimborsi diversi					568,04	40,48	94,28	6.226,25	13.391,73		21.002,76	
24	Entrate varie ed eventuali	691,98							774,65	966,33		1.742,98	
34	Riscossione di prestiti ed anticipazioni a breve termine												
36/1	Contributo dello Stato per esecuzione opere di cui alla Legge 84/94									2.087.266,11		2.087.266,11	
36/2	Escavazione fondali		82.477,47	390.891,76								473.369,23	
36/3	Contributo dello Stato per opere di grande infrastrutt.							1.307.591,48		4.450.000,00		5.757.591,48	
36/4	Finanziamento finalizzato alla 2ª fase opere a mare					1.878.004,40				15.327.897,00		17.305.901,40	
36/5	Finanziamento finalizzato alla 3ª fase opere a mare							34.086.155,34	8.780.000,00	18.000.000,00		60.866.155,34	
36/7	Contributo della Comunità Europea							600.000,00				600.000,00	
37	Devoluzione soprattassa di ancoraggio									3.814,00		3.814,00	
41	Contributo della Regione						30.991,41	90.636,19		400.000,00		80.636,19	
42	Contributo della Provincia											430.991,41	
43	Contributo della C.C.I.A.A. di Ancona											82.633,10	
44	Contributi diversi											38.020,52	
48	Ritenute Erariali		12.061,79	17.719,64				1.599,16	2.799,97	2.197,64		332,94	
49	Ritenute previdenziali e assistenziali		332,94									71.779,92	
51	I.V.A.					0,01	0,10	12,24	28.904,71	42.856,86		3.964,80	
56	Pariffe in sospeso						3,88	703,04		3.257,88		3.964,80	
	Totale residui attivi 31.12.2004	8.458,98	94.872,20	434.338,43	2.836,32	1.986.960,34	124.251,28	36.357.867,51	9.148.248,77	41.506.131,03		89.664.064,86	



**DISPONIBILITA' LIQUIDE**

Saldo attivo della contabilità speciale intestata all'Autorità Portuale di Ancona presso la Tesoreria Provinciale dello Stato di Ancona (risultanze contabili dell'Ente e dell'Istituto Cassiere "UNICREDIT BANCA S.P.A.")

Conto fruttifero	€	==
Conto infruttifero	"	45.713.887,42
<hr/>		
<b>TOTALE DISPONIBILITA'</b>	<b>€</b>	<b>45.713.887,42</b>
<b>LIQUIDE AL 31.12.2004</b>		<b>=====</b>

**RISULTANZE GENERALI DELLA GESTIONE**

**- UTILE DELL'ESERCIZIO 20024                      €    226.405,49**

## RESIDUI PASSIVI DISTINTI PER ANNO DI FORMAZIONE

N° Cap.	Denominazione	ESERCIZIO											TOTALE	
		1992	1996	1997	1998	1999	2000	2001	2002	2003	2004			
	Indennità e rimborsi al Presidente												990,79	990,79
1/1	Indennità e rimborsi al Presidente												12860,02	18.747,44
1/2	Gettoni presenza Comitato Portuale									1549,37	1936,48	774,70	1626,87	19.642,13
	Indennità e rimborsi al Collegio dei Revisori											446,22	1096,22	52.840,72
3	Emolumenti variabili al personale dipendente												52840,72	5486,10
6	Altri oneri per il personale												5486,10	
7	Spese per l'organizzazione di corsi per il personale e partecipazione a spese per corsi indetti da enti, istituzioni e amministrazioni varie													320,00
8	Oneri previdenziali ed assistenziali a carico dell'Ente												165,95	49.134,99
10	Prestazioni di terzi per la gestione dei servizi portuali												212375,54	212.375,54
11	Prestazioni di terzi per manutenzioni, riparazioni ed adattamenti diversi												550,00	20.299,80
12	Acquisto di materiale di consumo											38,00	724,10	762,10
14	Utenze varie												36035,13	36.035,13
15	Materiale di economato												2631,75	2.631,75
17	Spese di rappresentanza e di funzionamento degli Organi dell'Ente									477,21		200,00	4496,25	5.173,46
18	Spese postali, telegrafiche e telefoniche												2253,37	2.253,37
19	Spese per consulenze, per studi ed altre analoghe prestazioni professionali									1549,37		3000,00	0,01	19.893,26
21	Spese promozionali e di propaganda												96,58	96,58
21/bis	Spese pubblicitarie												17653,98	17.653,98
22	Spese legali, giudiziarie e varie												44002,92	48.196,55
23	Premi di assicurazione												2003,55	2.003,55

N° Cap.	Denominazione	ESERCIZIO											TOTALE
		1992	1996	1997	1998	1999	2000	2001	2002	2003	2004		
24	Spese per pulizia uffici ed aree portuali							524,49	611,60	611,59	30459,12	32.206,80	
25/1	Spese diverse			0,03				2634,24		1,29	13993,31	16.628,87	
25/3	Oneri di gestione Security										33,20	33,20	
26	Contributi aventi attinenza allo sviluppo dell'att.port.										15000,00	15.000,00	
28	Imposte, tasse e tributi vari									138,30	28906,30	29.044,60	
29	Restituzione e rimborsi diversi										21353,20	21.353,20	
30	Spese per liti, arbitraggi, risarcimenti ed accessori										395000,00	395.000,00	
33/2	Acquisizione e ristrutturazione immobili ed opere portuali						107764,07				586795,13	1.366.696,62	
33/3	Escavazione fondali			3906,13	1161,70	7334,08					1517609,83	1.530.011,74	
33/4	Opere di grande infrastrutturazione				1060036,17	80781,69	40432,78		1379007,42	147948,90	7733335,55	10.441.542,51	
33/5	Realizzazione 2° fase delle opere a mare						20548978,34				15327897,00	35.876.875,34	
33/6	Realizzazione 3° fase delle opere a mare								33788849,60	8780000,00	18000000,00	60.947.652,34	
33/8	Interventi in materia di Security										4931000,00	4.931.000,00	
34	Impianti ed attrezzature portuali									10994,00	49772,30	60.766,30	
36	Acquisti di mobili e macchine d'ufficio										17439,60	17.439,60	
37	Acquisito di beni immateriali (progetti, brevetti)										8973,20	8.973,20	
51	Ritenute erariali										96388,19	96.388,19	
52	Ritenute previdenziali ed assistenziali				1051,66	3194,66					10223,74	14.470,06	
54	I.V.A.	2291,46									9001,00	11.395,05	
56	Versamento tratte a favore di terzi										136,13	136,13	
59	Partite di giro		1131,79				2580,73		3401,78	142,29	6859,66	3.809.423,07	
	<b>Totale Residui Passivi al 31.12.2004</b>	<b>2291,46</b>	<b>1131,79</b>	<b>3906,16</b>	<b>1062249,53</b>	<b>95504,06</b>	<b>20701305,29</b>	<b>4308238,04</b>	<b>35763149,95</b>	<b>9120736,51</b>	<b>49078061,27</b>	<b>120.136.574,06</b>	

**FONDO SVALUTAZIONE CREDITI**

	VALORI IN EURO
Consistenza del fondo all' 1.1.2004	€ 7.816,83 (+)
Utilizzo del fondo nell'esercizio	“ 7.816,83 (-)
Accantonamento dell'esercizio 2004	“ 2.590,45 (+)
	=====
CONSISTENZA AL 31.12.2004	€ 2.590,45 (+)
	=====

**TRATTAMENTO DI FINE RAPPORTO DI LAVORO SUBORDINATO**

Ammontare all'1.1.04	€	865.929,93
Accantonamento dell'esercizio 2004	“	77.224,15
Utilizzo per TFR	€	943.154,08
	“	186.152,28
<b>Consistenza del T.F.R. al 31.12.2004</b>	<b>€</b>	<b>757.001,80</b>

**POSTE RETTIFICATIVE DELL'ATTIVO — FONDI AMMORTAMENTO**

Consistenza del fondo di ammortamento immobili all'1.1.04		€	3.384.549,10
<b>Integrazione del fondo anno 2004:</b>			
• Opere portuali e opere di grande infrastrutturazione	€	1.259.136,09	
• Ristrutturazione immobili (mezzi meccanici) e acquisto di impianti portuali	€	431.784,45	
		€	1.690.920,54
		€	5.075.469,64
<b>Diminuzione del fondo anno 2004:</b>			
• Eliminazione delle quote relative a beni completamente ammortizzati	€	186.959,74	
• Disinquinamento art. 109 Nuovo TUIR	“	80.173,55	
		€	267.133,29
		€	<b>4.808.336,35</b>
		€	158.792,64
Consistenza del fondo di ammortamento immobilizzazioni tecniche all'1.1.2004			
<b>Integrazione del fondo anno 2004:</b>			
• Beni mobili — parte 1 a)	€	3.916,92	
• Beni mobili — parte 1 b)	€	4.273,74	
• Beni mobili — parte 2 a)	€	18.498,60	
• Beni mobili — parte 2 b)	€	7.471,37	
		€	34.160,63
		€	192.953,27
<b>Diminuzione del fondo anno 2004:</b>			
• Eliminazione delle quote relative a beni completamente ammortizzati	€	39.529,65	
• Disinquinamento art. 109 Nuovo TUIR	€	7.149,43	
		€	46.679,08
		€	<b>146.274,19</b>
		€	10.142,99
Consistenza del fondo di ammortamento immobilizzazioni tecniche al 31.12.2004			
Consistenza del fondo di ammortamento beni immateriali all'1.1.2004			
<b>Integrazione del fondo anno 2004:</b>			
• Valori immateriali	€	7.410,36	
• Oneri pluriennali (escavazione fondali)	“	120,00	
		€	7.530,36
		€	17.673,35
		€	3.106,75
		€	<b>14.566,60</b>
<b>Eliminazione delle quote relative a beni completamente ammortizzati</b>			
<b>Consistenza del fondo di ammortamento beni immateriali al 31.12.2004</b>			
		€	4.969.177,14

**TOTALE CONSISTENZA FONDI DI AMMORTAMENTO AL 31.12.2004**

**VALORI DEI BENI MATERIALI AMMORTIZZABILI DI PROPRIETA'****INVENTARIATI AL 31.12.2004**

DESCRIZIONE	VALORE ORIGINARIO	VALORE RIVALUTATO	QUOTA AMMORTIZZATA	VALORE RESIDUO
IMMOBILI:				
Opere portuali ed opere di grande infrastrutturazione	6.796.630,73	6.796.630,73	2.585.047,15	4.211.583,58
Impianti fissi	3.376.403,30	3.376.403,30	2.223.289,20	1.153.114,10
IMMOBILIZZAZIONI TECNICHE	244.487,33	244.487,33	146.274,19	98.213,14
<b>TOTALE</b>	<b><u>10.417.521,36</u></b>	<b><u>10.417.521,36</u></b>	<b><u>4.954.610,54</u></b>	<b><u>5.462.910,82</u></b>
<b>VALORI IN CORSO</b>	<b><u>122.403.043,98</u></b>			



**AMMORTAMENTO DEI BENI PATRIMONIALI DELLO STATO AL 31.12.2004**

TIPO E CARATTERISTICHE	N. INV.	ORIGINE FINANZIAMENTO	DATI IN CONSEGNA	VALORE DI ACQUISTO	ALiquota AMM.TO	QUOTA AMMORTIZ.TA	VALORE RESIDUO
N. 3 gru semoventi diesel Elettriche della portata di di 20 tonnellate	2-3-4	Ministero Marina Mercantile	30.6.77 per n.2 gru 20.7.77 per n. 1 gru	€ 537.147,14	5%	€ 537.147,14	
N. 1 fork – lift Caterpillar AH 60 della portata di 27 tonnellate	5	Ministero Marina Mercantile	21.11.79	€ 118.785,09	10%	€ 118.785,09	
N. 2 gru semoventi diesel elettriche della portata di 20 tonnellate	7-8	Ministero Lavori Pubblici	12.06.80	€ 443.720,11	5%	€ 443.720,11	
N. 1 elettrogeneratore da 415 KVA	9	Ministero Marina Mercantile	23.12.80	€ 29.231,46	10%	€ 29.231,46	
N. 1 autogru idraulica della portata di 25 tonnellate	10	Ministero Marina Mercantile	10.3.81	€ 68.172,31	5%	€ 68.172,31	
N. 2 gru semoventi a braccio abbattibile della portata di 30 tonnellate	11-12	Ministero Lavori Pubblici	11.02.85	€ 1.719.929,75	5% * €	€ 834.783,64	€ 885.146,11
<b>TOTALE</b>				<b>€ 2.916.985,86</b>		<b>€ 2.031.839,75</b>	<b>€ 885.146,11</b>

\* L'ammortamento interrotto il 24.9.88, data in cui le due gru sono state poste fuori servizio in attesa del completamento degli interventi di competenza del Ministero dei L.L.P.P., è ripreso, per una sola gru, in data 2.11.98; mentre dall'esercizio '99 l'ammortamento è stato calcolato per l'intero anno, per entrambe le gru.

**SITUAZIONE PATRIMONIALE**

Avanzo economico dell'esercizio 2004      € 226.405,49

**PATRIMONIO NETTO**

Consistenza del Fondo di dotazione all'1.01.2004	€	145.177,63
Consistenza della riserva statutaria al 31.12.2004	€	17.527.208,74
Consistenza dei fondi destinati ad investimenti all'1.01.2004 (*)	€	-----
Consistenza del Fondo Rivalutazione all'1.1.2004 (art. 6 Legge 19.3.1983, n° 72)	€	35.297,20
Riserve indisponibili	€	54.044,73
Avanzo economico dell'esercizio 2004	€	226.405,49
		-----
<b>PATRIMONIO NETTO AL 31.12.2004</b>	<b>€</b>	<b>17.988.133,79</b>

(\*) Dall'esercizio 2002 il relativo importo è stato trasferito dalle poste di patrimonio alle voci dei Ratei e Risconti (trattasi della soprattassa di ancoraggio accantonata in attesa di utilizzo).

**FONDI DESTINATI AD INVESTIMENTI\***

Consistenza del fondo all'1.1.2004	€	3.327.241,77
Accantonamento dell'esercizio 2004	“	19.974,86
Utile nell'esercizio	“	=====
<b>Consistenza al 31.12.2004</b>	<b>€</b>	<b>3.347.216,63</b>

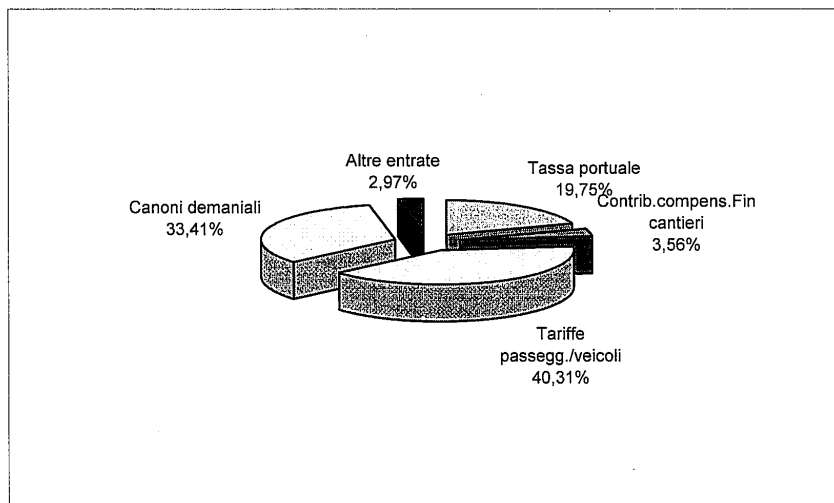
\* Dall'esercizio 2002 il relativo importo è stato trasferito dalle poste di patrimonio alle voci dei Ratei e Risconti (trattasi della soprattassa di ancoraggio accantonata in attesa di utilizzo)

## ANALISI TECNICA



**ANALISI ENTRATE CORRENTI DI COMPETENZA ESERCIZIO 2004**  
(in migliaia di euro)

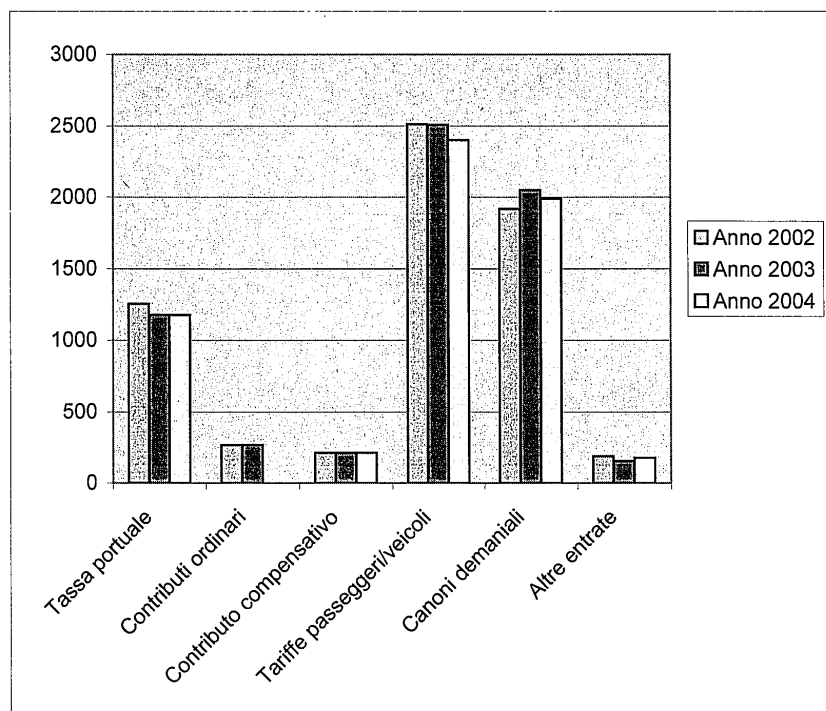
Tassa portuale	1.176
Contrib.compens.Fincantieri	212
Tariffe passegg./veicoli	2.400
Canoni demaniali	1.989
Altre entrate	177
<b>TOTALE</b>	<b>5.954</b>



## ANALISI ENTRATE CORRENTI NEL TRIENNIO 2002-2004

(in migliaia di euro)

	Anno 2002	Anno 2003	Anno 2004
Tassa portuale	1254	1178	1176
Contributi ordinari	266	266	0
Contributo compensativo	212	212	212
Tariffe passeggeri/veicol	2512	2507	2400
Canoni demaniali	1918	2049	1989
Altre entrate	187	154	177






**ANALISI SPESE CORRENTI DI COMPETENZA ESERCIZIO 2004**

(in migliaia di euro)

Spese per gli Organi dell'Ente	254
Spese per il personale in servizio	1.376
Spese per acquisto beni e servizi	1.882
Spese per liti, arbitraggi, risarcimenti	814
Ammortamento beni mobili statali	86
Altre spese	584
<b>TOTALE</b>	<b>4.996</b>



## ANALISI SPESE CORRENTI NEL TRIENNIO 2002-2004

(in migliaia di euro)

	Anno 2002	Anno 2003	Anno 2004
Spese per gli organi dell'Ente	236	204	254
Spese per il personale in servizio	1224	1289	1376
Spese per l'acquisto di beni e servizi	1907	1805	1882
Spese per liti, arbitrati, risarcimenti	0	0	814
Ammortamento beni mobili statali	86	86	86
Altre spese	543	565	584

