

RELAZIONE DELLA CORTE DEI CONTI
AL PARLAMENTO

*sulla gestione finanziaria degli Enti sottoposti a controllo
in applicazione della legge 21 marzo 1958, n. 259*

UNIONE NAZIONALE INCREMENTO RAZZE EQUINE (U.N.I.R.E.)
(Esercizio 2003)

Comunicata alla Presidenza il 7 dicembre 2005

INDICE

Determinazione della Corte dei conti n. 70/2005 del 25 novembre 2005	Pag.	5
Relazione sul risultato del controllo eseguito sulla gestione finanziaria dell'Unione Nazionale In- cremento Razze Equine (U.N.I.R.E.) per l'esercizio 2003	»	9
<i>DOCUMENTI ALLEGATI</i>		
<i>Esercizio 2003:</i>		
Relazione del Presidente	»	47
Relazione del Collegio sindacale	»	95
Bilancio consuntivo	»	107

DETERMINAZIONE DELLA CORTE DEI CONTI

Determinazione n. 70/2005.

LA CORTE DEI CONTI
IN SEZIONE DEL CONTROLLO SUGLI ENTI

nell'adunanza del 25 novembre 2005;

visto il testo unico delle leggi sulla Corte dei conti approvato con regio decreto 12 luglio 1934, n. 1214;

vista la legge 21 marzo 1958, n. 259;

visto il conto consuntivo dell'UNIRE, relativo all'esercizio finanziario 2003, trasmesso alla Corte in adempimento dell'articolo 4 della citata legge n. 259 del 1958;

esaminati gli atti;

udito il relatore, Consigliere dottoressa Cristina Astraldi e, sulla sua proposta, discussa e deliberata la relazione con la quale la Corte, in base agli atti ed agli elementi acquisiti, riferisce alle Presidenze delle due Camere del Parlamento il risultato del controllo eseguito sulla gestione finanziaria dell'Ente per l'esercizio 2003;

ritenuto che, assolto così ogni prescritto incumbente, possa, a norma dell'articolo 7 della citata legge n. 259 del 1958, darsi corso alla comunicazione alle dette Presidenze, oltre che del conto consuntivo – corredato delle relazioni degli organi amministrativi e di revisione – della relazione come innanzi deliberata, che alla presente si unisce perché ne faccia parte integrante;

PER QUESTI MOTIVI

comunica, a norma dell'articolo 7, della legge n. 259 del 1958, alle Presidenze delle due Camere del Parlamento, insieme con il conto

consuntivo – corredato della relazione degli organi amministrativi e di revisione – l'unita relazione con la quale la Corte riferisce il risultato del controllo eseguito sulla gestione finanziaria dell'UNIRE relativa all'esercizio finanziario 2003.

ESTENSORE

Cristina Astraldi

PRESIDENTE

Luigi Schiavello

Depositata in Segreteria il 6 dicembre 2005.

IL DIRIGENTE SUPERIORE

(Dott. Cataldo Potenzi)

RELAZIONE DELLA CORTE DEI CONTI

RELAZIONE SUL RISULTATO DEL CONTROLLO ESEGUITO
SULLA GESTIONE FINANZIARIA DELL'UNIONE NAZIONALE IN-
CREMENTO RAZZE EQUINE (U.N.I.R.E.) PER L'ESERCIZIO 2003

S O M M A R I O

<i>Premessa</i>	<i>Pag.</i>	13
A) UNIRE	»	14
1) Funzioni ed ordinamento	»	14
2) Organi	»	16
3) Personale	»	17
4) Risultati della gestione finanziaria	»	22
4.1) Variazioni di bilancio	»	22
4.2) Rendiconto finanziario	»	24
4.3) Conto economico	»	28
4.4) Situazione patrimoniale	»	29
4.5) Situazione amministrativa	»	33
B) ATTIVITÀ ISTITUZIONALE	»	35
1) Organizzazione dell'esercizio delle scommesse	»	35
1.1) Scommesse anomale	»	35
1.2) Imposta unica	»	35
1.3) Rapporti con i concessionari	»	36
1.4) Rapporti tra i delegati e l'UNIRE	»	37
1.5) Ripartizione dei proventi delle scommesse ..	»	38
1.6) Minimi garantiti	»	38
1.7) Segnale televisivo	»	40
1.8) Attività contrattuale	»	41
C) CONSIDERAZIONI CONCLUSIVE	»	42

Premessa

Con la presente relazione la Corte riferisce, ai sensi dell'art. 12 della legge 21 marzo 1958, n. 259, sugli esiti del controllo eseguito sulla gestione finanziaria per l'esercizio 2003 dell'Unione Nazionale Incremento Razze Equine - UNIRE¹.

Nel corso della trattazione, al fine di fornire la massima possibile attualità al referto, saranno operati riferimenti a fatti rilevanti intervenuti fino a data odierna.

¹ L'ultimo referto al Parlamento è quello contrassegnato da atto Camera n.208, XIV legislatura.

A) UNIRE**1) Funzioni ed ordinamento**

L'UNIRE (Unione nazionale Incremento Razze Equine) è stata istituita con il R.D. n° 624 del 24 maggio 1932, con il compito di coordinare e disciplinare l'attività degli Enti ippici (JOCKEY CLUB, STEEPLE-CHASES, ENCAT ed ENCI); la successiva legge n°315 del 24 marzo 1942 ha riservato esclusivamente all'Unione l'esercizio delle scommesse a totalizzatore ed a libro (con facoltà di delegare tale compito ad Enti, Società ed allibratori); la legge n°210 del 13 marzo 1958 ha previsto che i proventi netti delle scommesse fossero destinati a provvidenze "per l'allevamento, secondo programmi da sottoporre all'approvazione del Ministero dell'Agricoltura...."

Malgrado le rilevanti innovazioni legislative introdotte nell'assetto organizzativo e nell'attività dell'UNIRE, solo in data 18 aprile 2005 il Consiglio di Amministrazione ha deliberato il Regolamento di amministrazione e contabilità e il Regolamento del personale.

Il nuovo statuto dell'UNIRE è stato approvato con decreto interministeriale del 2 luglio 2004.

Riguardo al regolamento organico del personale nel corso del 2003 è proseguito lo studio volto alla definizione della dotazione organica dell'Ente in rapporto alle nuove funzioni ad esso assegnate dal D.P.R. 169/98, dal D. Lgs. 449/99 e dalla legge n. 200/2003 ed è stato avviato il confronto con le organizzazioni sindacali sul nuovo modello organizzativo. Tuttavia le problematiche inerenti alla riqualificazione del personale UNIRE hanno ritardato la determinazione della dotazione organica provvisoria impedendo la conclusione dell'iter avviato.

Il regolamento di amministrazione e contabilità, che recepisce le principali innovazioni introdotte dal D.P.R. n. 97/2003, non è stato ancora approvato. Al testo dello schema del regolamento sono state apportate ulteriori modifiche ed integrazioni dal Consiglio di Amministrazione nel corso della seduta del 25 febbraio 2005.

Con decreto-legge n. 178/2003, convertito, con modificazioni, con la legge n. 200/2003 sono state adottate, all'art. 8, disposizioni sull'UNIRE.

Il comma 2, in particolare, al fine di facilitare la stabilizzazione finanziaria dell'UNIRE ha autorizzato la Cassa Depositi e Prestiti a concedere all'UNIRE

nell'anno 2003 un mutuo decennale di 150 milioni di Euro, con oneri a parziale carico del bilancio dello Stato.

Il medesimo articolo ha, poi, recato norme in ordine all'attività dei concessionari che gestiscono il sistema di raccolta delle scommesse e alla questione dei minimi garantiti.

2) Organi

La situazione degli organi dell'UNIRE, allo stato, non risulta ancora normalizzata.

Nell'anno 2003 non sono state assunte specifiche iniziative per l'attuazione del D. Lgs. N. 165/2001. Pertanto nel periodo di riferimento, l'adeguamento dell'organizzazione dell'Ente ai principi di riforma recati dallo stesso decreto appare ancora parziale, mancando strumenti organizzativi ed operativi in grado di assicurare effettività al principio di separazione delle funzioni di indirizzo nella logica dell'orientamento dell'adozione dell'Ente ai risultati gestionali.

Aggiornando i dati riportati nella precedente relazione va detto che nel dicembre 2004 era stato nominato il Presidente dell'Ente e ricostituito il Consiglio di Amministrazione.

Il Consiglio di Amministrazione si è riunito alcune volte ma nell'aprile 2005 l'Ente è stato di nuovo sottoposto a commissariamento.

Dal gennaio 2005 è stato rinominato il Presidente del Collegio dei revisori.

Differentemente dalla prassi precedente, dal gennaio 2005 il Collegio dei revisori non si è riunito frequentemente.

3) Personale

Dai dati forniti dall'Ente alla data del 31 dicembre 2003 la dotazione organica dell'UNIRE è composta da 335 unità rispetto alle quali ne sono in servizio 206.

Nella tabella P1 che segue è individuata la distribuzione del personale in servizio nelle aree e posizioni economiche.

P 1**Consistenza numerica del personale in servizio
al 31 dicembre 2003.**

QUALIFICA	UNITÀ
Segretario generale	1
Dirigenti	4
Professionisti	1
Area medica	2
Ispettore generale	0
Area C5	4
Area C4	22
Area C3	25
Area C2	2
Area C1	31
Area B3	9
Area B2	45
Area B1	56
Area A2	4
TOTALE	206

Costo globale del personale**Tabella P 2**

(in migliaia di euro)

	2002	2003	Var. %
A - ONERI PERSONALE IN SERVIZIO			
- Stipendi ed assegni fissi	4.370,7	5.045,7	15,4
- Straordinario e compenso incentivante	1.754,3	1.834,5	4,6
- Indennità e spese trasporto per missioni	336,3	178,6	-46,9
- Oneri previdenziali ed assistenziali a carico dell'Ente	1.944,4	2.098,4	7,9
Altri oneri sociali a carico dell'Ente:			
- Cassa previdenza personale UNIRE	576,3	550,1	-4,5
- Corsi per il personale	23,8	3,4	-85,7
- Oneri per il servizio fornitura lavoro interinale		191,4	
TOTALE A	9.005,8	9.902,1	10,0
B - BENEFICI ASSISTENZIALI e SOCIALI(*)			
Mensa	449,8	423,2	-5,9
Sussidi	118,2	130,0	10,0
Concessione di prestiti(**), mutui, anticipazioni	674,5	497,0	-26,3
TOTALE B	1.242,5	1.050,2	-15,5
C - ACCANTONAMENTO PER IL TFR	284,9	1.547,1	443,0
TOTALE C	284,9	1.547,1	443,0
TOTALE A - B - C	10.533,2	12.449,4	18,2

(*) Art. 59 del D.P.R. n. 509/1979.

(**) Differenziale tra gli interessi di mercato e quelli praticati al personale.

Il costo complessivo del personale ammonta per il 2003 a migliaia di Euro 12.449,4 in relazione a 206 unità di personale in servizio, come risulta dalla tabella P2.

Tale costo, variato rispetto all'esercizio precedente, in aumento pari al 18,2%, è connesso ad incrementi retributivi ratificati nel 2004.

Dotazione organica

Per quanto concerne il personale l'azione dell'Ente è stata volta a risolvere le problematiche connesse alle riqualificazioni professionali operate dall'UNIRE e dagli enti tecnici incorporati in applicazione del CCNL per il quadriennio 1998-2001.

I provvedimenti attuativi di tali riqualificazioni sono stati oggetti di rilievi da parte del Collegio dei Revisori e dei Ministeri Vigilanti, riferiti a due ordini di ragioni: la mancata approvazione da parte dei Ministeri Vigilanti delle delibere di variazione delle dotazioni organiche sottostanti i provvedimenti di inquadramento; il mancato rispetto dei vincoli di carattere finanziario stabiliti dalla vigente normativa in materia di variazione delle dotazioni organiche e finanziamento delle progressioni professionali.

Sulla questione è pendente giudizio presso la Sezione giurisdizionale per il Lazio della Corte dei conti nei confronti del Segretario Generale e degli organi di amministrazione dell'UNIRE.

La problematica della compatibilità degli oneri connessi alla dotazione organica dell'UNIRE, definita in misura pari ai posti coperti al 31 dicembre 2002, ha dato luogo ad una serie di scambi di informazioni e chiarimenti tra l'Ente ed i Ministeri Vigilanti.

Sulla base delle indicazioni fornite dai Ministeri Vigilanti l'UNIRE in data 21 giugno 2004 ha sottoscritto con le Organizzazioni Sindacali un'ipotesi di accordo con la quale le risorse necessarie al finanziamento dei passaggi interni di area, individuate nei risparmi di gestione riferiti alle spese di personale, sono state ricondotte al fondo amministrazione.

Il 23 novembre 2004, a seguito della certificazione del Collegio dei revisori delle risorse necessarie al finanziamento delle progressioni professionali e della verifica della compatibilità economica dell'ipotesi di accordo del 21 giugno 2004 da parte dei Ministeri Vigilanti, l'UNIRE e le Organizzazioni Sindacali hanno sottoscritto in via definitiva il citato accordo del 21 giugno 2004.

Come già accennato nella precedente relazione, il magistrato delegato al controllo ha manifestato perplessità in ordine alla copertura finanziaria per il finanziamento delle progressioni di carriera ritenendo opportuno un maggior approfondimento dell'intera questione.

Questa Corte, pertanto, non può non richiamare, ancora una volta, l'attenzione degli organi di governo dell'Ente sulle conseguenze e sugli effetti

scaturenti dagli anzidetti inquadramenti tenuto conto sia della precaria copertura finanziaria, sia dell'accorpamento dell'UNIRE con gli Enti tecnici, cui non ha fatto seguito la rideterminazione della pianta organica: ciò tanto più che trattasi di fenomeni a carattere continuativo e reiterato nel tempo per cui l'onere aggiuntivo, come sopra determinato, si ripercuote, periodicamente, in ogni esercizio futuro, trattandosi di spese a carattere permanente, oltreché pluriennale.

Le questioni relative alla pianta organica saranno approfondite allorché saranno esaminate le gestioni 2004 e 2005.

Incarichi esterni

Altra questione che, già in passato, è stata sottoposta all'esame del Collegio dei revisori e che è oggetto di vertenze presso la Procura Regionale della Corte dei conti per il Lazio è quella relativa al conferimento di incarichi professionali a personale esterno all'Ente.

Recentemente alcuni giudizi sono stati conclusi con sentenza di condanna n. 304 della I Sezione Appello, depositata il 4 ottobre 2005 e con sentenza di assoluzione n. 1839 della Sezione Giurisdizionale per il Lazio, depositata il 21 settembre 2005.

In particolare il ricorso a professionalità esterne viene riferito dall'Ente alla circostanza che in servizio non esiste personale dipendente dotato dei requisiti professionali necessari allo svolgimento di prestazioni particolari, giacché ancora non si è provveduto alla determinazione delle dotazioni organiche.

Secondo i dati forniti dall'Ente medesimo, nell'anno 2003, sono stati adottati 69 provvedimenti in materia di collaborazioni esterne.

Al riguardo si richiama l'attenzione dell'Ente sull'esigenza di contenere l'affidamento degli incarichi entro i limiti e le condizioni prescritte.

4) Risultati della gestione finanziaria

Si indicano, di seguito, le date di deliberazione del bilancio preventivo e di quello consuntivo relativi all'esercizio considerato.

Bilancio preventivo 2003

Deliberazione n. 46
del 13/05/2003

Bilancio consuntivo 2003

Deliberazione n. 3
del 15/12/2004

Il Ministero delle Politiche Agricole e forestali ha ritenuto che il conto consuntivo 2003 non possa conseguire la prescritta approvazione non avendo l'UNIRE provveduto all'approvazione delle modifiche delle dotazioni organiche.

Va comunque richiamato l'Ente al rispetto dei termini di approvazione dei documenti contabili.

4.1) Variazioni di bilancio

Il prospetto sub 4.1.A é volto a consentire una valutazione complessiva degli effetti delle variazioni di bilancio intervenute nell'esercizio in argomento. L'elaborato pone in evidenza lo scostamento tra le previsioni iniziali e quelle definitive del bilancio e le variazioni tra le previsioni definitive e gli impegni e gli accertamenti.

PREVISIONI INIZIALI E PREVISIONI DEFINITIVE**Prospetto 4.1.A***(in migliaia di euro)*

			2003		
ENTRATE	Prev. Iniz.li	Prev. Def.ve	Var. %	Accer.ti	Var. %
Correnti	515.640,0	553.466,4	7,3	507.513,4	-8,3
In C/ Capitale	1.750,0	1.450,0	-17,1	1.042,4	-28,1
Partite di giro	220.000,0	382.500,0	73,9	398.394,7	4,2
Tot. Generale	737.390,0	937.416,4	27,1	906.950,5	-3,2
USCITE	Prev. Iniz.li	Prev. Def.ve	Var. %	Impegni	Var. %
Correnti	532.390,9	573.917,3	7,8	505.223,7	-12,0
In C/ Capitale	11.460,0	7.460,0	-34,9	4.387,2	-41,2
Partite di giro	220.000,0	382.500,0	73,9	398.394,7	4,2
Tot. Generale	763.850,9	963.877,3	26,2	908.005,6	-5,8

Emerge dal prospetto sub 4.1.A il non significativo scostamento tra previsioni e accertamenti per le entrate correnti e tra previsioni ed impegni per le spese correnti, mentre appare significativo lo scostamento tra previsioni ed accertamenti per le entrate in c/capitale e tra previsioni ed impegni per le spese in c/capitale. (-28.1% e -41.2%).

4.2.) RENDICONTO FINANZIARIO

Il prospetto sub 4.2.1 è stato redatto al fine di fornire una visione completa, sia generale che di dettaglio, dei risultati della gestione dell'Ente nell'esercizio 2003.

Prospetto 4.2.1*(In migliaia di euro)*

	2002	2003	Var. %
ENTRATE			
Correnti	447.091,8	507.513,4	13,5
In C/ Capitale	476,9	1.042,4	118,6
Partite di giro	317.817,3	398.394,7	25,4
Totale	765.386,0	906.950,5	18,5
Disavanzo	60.587,9	1.055,1	-98,3
Totale a pareggio	825.973,9	908.005,6	9,9
USCITE			
Correnti	506.360,7	505.223,7	-0,2
In C/ Capitale	1.795,9	4.387,2	144,3
Partite di giro	317.817,3	398.394	25,4
Totale	825.973,9	908.005,6	9,9
Avanzo	-	-	
Totale a pareggio	825.973,9	908.005,6	9,9

Dall'elaborato risulta un disavanzo finanziario, ammontante a Euro 1.055,1 migliaia, nonché un aumento della variazione percentuale sia del totale delle entrate, che della spesa (rispettivamente, +18,5%; +9,9%).

Rispetto all'esercizio precedente, va rilevato un sensibile miglioramento del risultato finanziario, conseguente al consistente miglioramento delle entrate correnti passate da € 447.091,8 migliaia e a € 507.513,4 migliaia.

RENDICONTO FINANZIARIO - ENTRATE (accertamenti)**Prospetto 4.2.2***(in migliaia di euro)*

	2002	2003	Var. %
ENTRATE			
Correnti			
TITOLO II			
Entrate derivanti da trasferimenti correnti			
TITOLO III - ALTRE ENTRATE			
7ª cat. Entrate derivanti dalla vendita di beni e prest. servizi			
a) prelievo UNIRE sulle scommesse	414.330,2	430.296,8	3,9
b) proventi gestione servizi	14.721,7	12.502,5	-15,1
Tot. cat. 7	429.051,9	442.799,3	3,2
8) cat Redditi e proventi patrimoniali	498,7	5.063,1	915,3
9) cat Poste correttive e compensative delle entrate	17.541,2	59.651,0	240,1
Totale entrate correnti	447.091,8	507.513,4	13,5
IN CONTO CAPITALE			
12ª cat Alienazioni ed immobilizzazioni tecniche	2,2	0,0	-100,0
14ª cat Riscossione crediti	474,7	1.042,4	119,6
Totale entrate in conto capitale	476,9	1.042,4	118,6
PARTITE DI GIRO			
12ª cat partite di giro	317.817,3	398.397,7	25,4
Totale entrate per partite di giro	317.817,3	398.397,7	25,4
Totale generale delle entrate	765.386,0	906.950,5	18,5
Disavanzo	60.587,9	1.055,1	-98,3
Totale a pareggio	825.973,9	908.005,6	9,9

Il prospetto sub 4.2.2 mostra come il prelievo sulle scommesse, in lieve aumento rispetto all'esercizio precedente, continui a costituire la componente più rilevante del totale delle entrate (47,4%).

RENDICONTO FINANZIARIO-USCITE (impegni)

Prospetto 4.2.3

	(In migliaia di euro)		
	2002	2003	Var. %
USCITE CORRENTI			
1ª ctg - Spese per gli organi	294,9	332,0	12,6
2ª ctg - Spese per il personale in servizio(*)	9.455,7	10.325,3(*)	9,2
4ª ctg - Spese per acquisto beni consumo e servizi:			
a - Spese generali	16.988,5	16.610,9	-2,2
b - Spese per servizi diretti UNIRE	24.657,4	19.362,2	-21,5
c - Spese per l'esercizio delegato delle scommesse	-120.868,7	11.766,0	-2,7
d - Spese vigilanza, disciplina e controllo delle corse	8.779,9	14.600,0	66,3
e - Controlli antidoping	7.230,3	5.793,0	-19,9
TOTALE	178.524,8	174.026,1	-2,5
5ª ctg - Spese per prestazioni istituzionali			
Premi e provvidenze a favore dell'ippica			
a) dotazioni per le corse			
- corse al trotto	145.176,2	148.449,2	2,3
- corse al galoppo piano	85.654,4	85.424,5	-0,3
- corse al galoppo ostacoli	14.564,9	14.115,7	-3,1
- corse al galoppo - mezzo sangue	9.476,9	9.447,0	-0,3
Totale	254.872,4	257.436,4	1,0
Corse TRIS			
- Trotto	8.925,8	10.174,4	14,0
- Galoppo	4.018,6	4.105,7	2,2
Totale	12.944,4	14.280,1	10,3
Corse TOTIP			
- Trotto	1.430,6	1.700,0	18,8
- Galoppo	347,0	600,0	72,9
- Coppe e trofei e premi agli allevatori	469,3	562,8	19,9
- Spese organizzazione concorsi	2.065,8	2.215,8	7,3
Totale	4.312,7	5.078,6	17,8
TOTALE a)	272.129,5	276.795,1	1,7
b) provvidenze per l'allevamento			
- trotto e galoppo purosangue ed ostacoli	2.075,0	24.887,9	1.099,4
- profilassi malattie	51,8		-100,0
- Cavallo di mezzo sangue	1.704,6	2.204,4	29,3
- per fondo investimento impianti ed allevamento	0,0	850,1	
Totale	3.831,4	27.942,4	629,3
TOTALE a) + b)	294.160,9	304.737,5	3,6
- Iniziative per qualificazione professionale	1.032,9	273,1	-73,6
- Iniziative previdenziali ed assistenziali	7.590,4	4.887,3	-35,6
- incentivazione programmi regionali	9.296,3	4.250,0	-54,3
- controllo regolarità attività relativa alle corse	51,8		-100,0
- ricerca scientifica sul settore allevamento, allenamento ed antidoping	174,9	166,2	-5,0
Totale	18.146,3	9.576,6	-47,2
TOTALE 5ª CTG	312.307,2	314.314,1	0,6
6ª Ctg - Trasferimenti passivi	121,1	133,0	9,8
7ª Ctg - Oneri finanziari	998,4	2.028,3	103,2
8ª Ctg - Oneri tributari	2.125,0	1.778,2	-16,3
9ª Ctg - Poste correttive e compensative entrate correnti	650,9	777,8	19,5
10ª Ctg - Somme non classificabili in altre voci	1.882,7	1.509,2	-19,8
TOTALE SPESE CORRENTI	506.360,7	505.223,7	-0,2
IN CONTO CAPITALE			
12ª Ctg - Acquisizione immobilizzazioni tecniche	932,2	646,3	-30,7
13ª Ctg - Part. ed acquisto valori mobiliari		1.000,0	
14ª Ctg - Concessione crediti ed anticipazioni	674,6	2.072,7	207,2
15ª Ctg - Indennità anzianità personale cessato	189,1	668,2	253,4
TOTALE	1.795,9	4.387,2	144,3
PARTITE DI GIRO			
21ª Ctg - Partite di giro	317.817,3	398.394,7	25,4
TOTALE	317.817,3	398.394,7	25,4
TOTALE GENERALE SPESE	825.973,9	908.005,6	9,9
AVANZO	-	-	
TOTALE A PAREGGIO	825.973,9	908.005,6	9,9

(*) Non sono comprese la quota per accantonamento TFR pari a 1.547,1 migliaia di euro e quella per i sussidi pari a 130,0 migliaia di euro.

Dall'elaborato sub 4.2.3 emerge, anche per il 2003, che le poste relative alle spese per prestazioni istituzionali, premi e provvidenze a favore dell'ippica, e quelle relative alle spese per l'acquisto di beni di consumo e servizi, costituiscono le spese di maggiore importo, pari, rispettivamente, al 62,2% e al 34,9% del totale. Le spese della categoria 4 fanno registrare una ulteriore flessione rispetto all'esercizio precedente pari al 2,5%. Sostanzialmente invariate risultano le spese della categoria 5; tra esse quelle di maggiore entità sono le spese per premi al traguardo (81,6%) di cui il 57,6% è destinato alle corse al trotto ed il 33,1% alle corse al galoppo piano. Le spese in conto capitale risultano in aumento del 144,3%; tra esse le più rilevanti sono quelle della cat. 14 (concessione crediti ed anticipazioni) e della cat. 12 e 15 (acquisizione immobilizzazioni tecniche; indennità di anzianità al personale cessato dal servizio).

4.3) Conto economico

Nel prospetto che segue sono state evidenziate le risultanze del conto economico dell'esercizio considerato.

CONTO ECONOMICO**Prospetto 4.3**

		(in migliaia di euro)		
ENTRATE		2002	2003	Var. %
PARTE I				
ENTRATE CORRENTI		447.091,8	507.513,4	13,5
TOTALE PARTE I		447.091,8	507.513,4	13,5
UTILIZZO FONDI DEL PASSIVO				
Utilizzo fondo svalutazione crediti			129.657,9	100,0
Utilizzo ferie maturate e non godute			10,7	100,0
TOTALE			129.668,6	100,0
PARTE II:				
Componenti che non danno luogo a movimenti finanziari				
Variazioni patrimoniali straordinarie				
Cancellazione residui passivi			56.006,1	100,0
Sopravvenienze attive		5.670,0	10.048,0	43,6
Insussistenze passive		0,0		
Sopravvenienze da vendita di beni patrimoniali		2,2		
Sopravvenienze patrimoniali		0,0		
Utilizzo accantonamenti esercizi precedenti		5.618,9		
Sopravvenienze		0,0		
TOTALE PARTE II		11.291,1	195.722,7	94,2
TOTALE GENERALE ENTRATE		458.382,9	703.236,1	34,8
DISAVANZO (-)		118.310,1		
TOTALE A PAREGGIO		576.693,0	703.236,1	18,0
SPESE				
PARTE I				
SPESE CORRENTI		506.360,6	505.223,7	-0,2
TOTALE PARTE I		506.360,6	505.223,7	-0,2
PARTE II:				
Componenti che non danno luogo a movimenti finanziari				
- Ammortamenti e deperimenti				
Automobili, mezzi e macchine		187,5	232,6	19,4
Impianti, attrezzature e macchinari		413,8	482,3	14,2
Quota es. Fondo Indenn. anzian. pers.		284,9	1.547,2	81,6
Immobili				
Cavalli mezzosangue		29,1	29,1	0,0
Centro antidoping		206,6	206,6	0,0
Comprensorio Settimo Milanese		335,2	159,2	-110,6
TOTALE		1.457,1	2.657,0	45,2
Quota dell'esercizio per fondo rischi ed oneri		0,0		
Svalutazioni e deprezzamenti				
Svalutazione crediti		67.044,9	19.280,5	-247,7
Accantonamento per oneri maturati di competenza dell'esercizio		159,5	0,0	
Variazioni patrimoniali straordinarie				
Cancellazione residui attivi			136.589,3	100,0
Minus da obsolescenze beni materiali			4,4	100,0
Sopravvenienze passive		1.670,9	8,1	-20.528,4
Insussistenze dell'attivo			1.407,5	100,0
TOTALE PARTE II		70.332,3	159.946,8	56,0
TOTALE GENERALE SPESE		576.693,0	665.170,5	13,3
AVANZO (+)			38.065,6	100,0
TOTALE A PAREGGIO		576.693,0	703.236,1	18,0

Il prospetto rende palese un incremento sia del totale delle entrate pari al 34,8%, che delle spese pari al 13,3% cui corrisponde un avanzo pari ad Euro 38.065,6 migliaia.

Le sopravvenienze attive ammontano ad Euro 10.048,0 migliaia e sono, per lo più, dovute all'attività di verifica svolte sulla congruità del fondo rischi ed oneri e del fondo imposte.

L'importo di Euro 19.280,5 migliaia indicato alla voce svalutazione crediti, risulta costituito da Euro 37.824,3 migliaia di cui Euro 17.383,1 migliaia per crediti verso le Agenzie ippiche per quote di prelievo e da Euro 20.441,2 migliaia per crediti verso le Agenzie ippiche per canoni TV, il tutto diminuito dell'importo di Euro 18.543,3 migliaia dovuti alla riclassifica effettuata dall'Ente.

La voce "utilizzo fondi del passivo" comprende la somma di Euro 129.675,9 migliaia, dovuti all'utilizzo dell'accantonamento non più necessario in relazione alla cancellazione dei crediti ai sensi della legge 200/2003.

Si precisa al riguardo che l'UNIRE, a seguito dell'entrata in vigore della legge 200/2003 recante "disposizioni urgenti relative all'UNIRE ed alle scommesse ippiche", ha provveduto per le 753 Agenzie che hanno prestato formale adesione alle condizioni economiche previste dalla legge sopraccitata, alla cancellazione di residui attivi per minimi garantiti pari ad Euro 58.007,2 migliaia per il periodo 2000-2002, mentre per le 117 concessioni decadute per effetto della mancata adesione alle condizioni economiche previste ex lege, alla cancellazione, per il medesimo periodo, di residui attivi pari ad Euro 71.450,6 migliaia.

4.4) Situazione patrimoniale

I prospetti 4.4. e 4.4.1., riassumono le risultanze della situazione patrimoniale dell'Ente al termine dell'esercizio considerato.

Devesi evidenziare che la voce patrimonio netto pari ad Euro 38.982,2 migliaia, risultante dal prospetto, non è esatta, in quanto la differenza tra le Attività e le Passività dà luogo ad un deficit patrimoniale pari ad Euro 39.195,5 migliaia che corrisponde al deficit patrimoniale 2002, pari ad Euro 77.261,1 migliaia, diminuito dell'avanzo economico 2003 pari ad Euro 38.065,6 migliaia.

Inoltre, dai medesimi prospetti emerge un decremento sia delle attività che delle passività (18,8%; 23,2%).

I crediti ed i debiti di regolamento, seppure in flessione (19,5%; 1,7%), continuano a costituire, come per il passato, la parte più significativa della situazione patrimoniale.

Occorre anche segnalare l'ulteriore flessione delle disponibilità liquide (-62,2%) dovuta, da un lato, alla mancata realizzazione di entrate già accertate nei bilanci precedenti, e relativa, per lo più, a crediti per minimi garantiti nei confronti dei concessionari, e, dall'altro, alla necessità di garantire il raggiungimento delle finalità istituzionali dell'Ente. L'azzeramento delle disponibilità liquide, come per l'esercizio precedente, ha reso necessario il ricorso alle anticipazioni di cassa nella forma dello scoperto di conto corrente bancario concesso dalla banca nazionale del lavoro.

Il fondo svalutazione crediti, a seguito del decremento di Euro 129,657,9 migliaia, dovuto alla cancellazione dei residui attivi per crediti relativi a minimi garantiti, a seguito della legge 200/2003, si è ridotto ad Euro 64.422,6 migliaia.

Il fondo accantonamenti vari comprende il fondo rischi ed oneri pari ad Euro 1.779,7 migliaia, costituito dagli accantonamenti ritenuti congrui per l'integrale copertura delle passività potenziali al 31 dicembre 2003 in materia di contenzioso tributario; il fondo ferie maturate e non godute pari ad Euro 148,6 migliaia ed il fondo indennità di anzianità del personale dipendente pari ad Euro 6.209,5 migliaia la cui quota di competenza ammonta ad Euro 1.547,2 migliaia.

La società di revisione, relativamente ai beni immobili ed ai cavalli, ha fatto riscontrare il mancato aggiornamento del libro degli inventari che non ha consentito di acquisire sufficienti elementi probatori, quali i valori dei beni, nonché i relativi ammortamenti su cui fondare il proprio giudizio.

SITUAZIONE PATRIMONIALE**Prospetto 4.4***(in migliaia di euro)*

ATTIVITÀ	2002	2003	Var. %
Disponibilità liquide			
Banca Tesoreria dello Stato	41,5	15,7	-62,2
Conti correnti postali			
TOTALE	41,5	15,7	-62,2
Crediti di regolamento			
Residui attivi	448.078,4	360.922,2	-19,5
TOTALE	448.078,4	360.922,2	-19,5
Crediti bancari e finanziari			
Mutui, anticipazioni, prestiti	1.596,3	1.719,6	7,7
Depositi vincolati	399,9	974,9	143,8
TOTALE	1.996,2	2.694,5	35,0
Investimenti mobiliari			
Titoli emessi o garantiti dallo Stato		0,0	
Partecipazioni		1.000,0	
TOTALE	0	1.000,0	
Immobili			
	6.344,4	4.584,9	-27,7
TOTALE	6.344,4	4.584,9	-27,7
Immobilizzazioni tecniche			
Impianti, attrezzature e macchinari	1.344,6	1.407,6	4,7
Automezzi			
Mobili e macchine d'ufficio	2.083,4	2.742,9	31,7
Attrezzature per il controllo antidoping			
Libri e pubblicazioni biblioteca	1,9	1,9	0,0
Cavalli	989,0	989,1	0,0
TOTALE	4.418,9	5.141,5	16,4
TOTALE ATTIVITÀ	460.879,4	374.358,8	-18,8
DISAVANZO ECONOMICO ESERCIZI PRECEDENTI		78.177,7	+100,0
DISAVANZO ECONOMICO	118.310,1		-100,0
TOTALE A PAREGGIO	579.189,5	452.536,5	-21,9
Conti d'ordine			
Cassa prev. personale Unire	1.768,9	1.939,3	9,6
Fondo totip e previdenza	1.615,3	1.157,4	-28,3
Cauzione terzi in contanti	278,0	480,1	72,7
" " in titoli	1.080,9	731,7	-32,3
" " mediante fidejussioni	5.643,3	4.623,1	-18,1
TOTALE	10.386,4	8.931,6	-14,0
TOTALE GENERALE ATTIVITÀ	589.575,9	461.468,1	-21,7

SITUAZIONE PATRIMONIALE**Prospetto 4.4.1**

<i>(in migliaia di euro)</i>			
PASSIVITÀ	2002	2003	Var. %
Debiti di regolamento			
Anticipazioni del tesoriere	65.508,9	87.065,3	32,9
Residui passivi	278.266,7	250.834,6	-9,9
Debiti per competenze anno 2001 da impegnare nell'anno 2002			
TOTALE	343.775,6	337.899,9	-1,7
Fondo accantonamenti vari			
Fondo imposte	23,4		-100,0
Fondo liquidazione indennità personale	5.330,5	6.209,5	16,5
Fondo rischi ed oneri	11.719,6	1.779,8	-84,8
Fondo ferie maturate e non godute	159,4	148,6	-6,8
TOTALE	17.232,9	8.137,9	-52,8
Poste rettificative dell'attivo			
Fondo svalutazione crediti	174.800,0	64.422,7	-63,1
" ammortamento impianti, attrezzature, macchinari	413,8	893,1	115,8
" ammortamento automezzi, mobili, macchinari d'uff.	187,6	418,9	123,3
" ammortamento sede Via Sommacampagna			
" ammortamento cavalli	831,0	868,2	4,5
" ammortamento centro antidoping	268,6	475,1	76,9
" ammortamenti comprensorio ippico Settimo Milanese	631,0	438,5	-30,5
TOTALE	177.132,0	67.516,5	-61,9
TOTALE PASSIVITÀ	538.140,5	413.554,3	-23,2
PATRIMONIO NETTO	41.049,0	38.982,2	-5,0
TOTALE A PAREGGIO	579.189,5	452.536,5	-21,9
Conti d'ordine			
Cassa previdenza	1.768,9	1.939,3	9,6
Fondo Totip e previdenza	1.615,2	1.157,4	-28,3
Cauzioni di terzi in contanti	278,0	480,1	72,7
" " " titoli	1.080,9	731,7	-32,3
" mediante fidejussioni	5.643,4	4.623,1	-18,1
TOTALE	10.386,4	8.931,6	-14,0
TOTALE GENERALE DELLE PASSIVITÀ	589.575,9	461.468,1	-21,7

4.5) Situazione amministrativa**SITUAZIONE AMMINISTRATIVA****Prospetto 4.5**

(in migliaia di euro)

	2002		2003		Var. %
Consistenza banca inizio esercizio 2002		16.296,8			
Consistenza correnti postali es.2002		450,1			
CONSISTENZA CASSA INIZIO ESERCIZIO		16.746,9		41.573,7	148,2
Giroconto da ccp a banca		450,1			-100,0
RISCOSSIONI					
- In c/ competenza	630.506,9		822.439,9		
- In c/ residui	82.336,9	712.843,8	35.077,6	857.517,5	20,3
PAGAMENTI					
- In c/ competenza	652.026,9		773.760,3		
- In c/ residui	77.072,1	729.099,0	83.783,1	857.543,4	17,6
CONSISTENZA CASSA FINE ESERCIZIO		41.573,7		15,6	-100,0
RESIDUI ATTIVI					
- Esercizi precedenti	313.199,2		276.411,5		
- D'esercizio	134.879,1	448.078,3	84.510,7	360.922,2	-19,5
RESIDUI PASSIVI					
- Esercizi precedenti	175.159,4		209.317,0		
- D'esercizio	173.946,9	349.106,3	134.245,3	343.562,3	-1,6
AVANZO DI AMMINISTRAZIONE FINE ESERCIZIO		99.013,7		17.375,5	-82,5

Il prospetto sub 4.5. mostra la situazione amministrativa dell'Ente al termine dell'esercizio considerato caratterizzata da una marcata diminuzione dell'avanzo di amministrazione dell'82,5%, rispetto al precedente esercizio. Anche i residui attivi mostrano una flessione rispetto all'anno 2002 e ammontano a Euro 360.922,2 migliaia di cui Euro 84.510,7 migliaia relativi alla gestione di competenza ed Euro 276.411,5 migliaia relativi alla gestione dei residui degli anni precedenti.

In particolare, l'ammontare dei residui al 31 dicembre 2003 comprende Euro 341.157,2 migliaia relativi al credito verso le Agenzie Ippiche.

I residui passivi al 31 dicembre 2003 ammontano ad Euro 343.562,3 migliaia, di cui Euro 134.245,3 migliaia relativi alla gestione di competenza ed Euro 209.317,0 migliaia relativi agli anni precedenti.

Per quanto riguarda la gestione di competenza la somma rimasta da pagare si riferisce, per la maggior parte, alle spese per prestazioni istituzionali, ai corrispettivi ai delegati, alle spese generali all'ultimo trimestre 2003 ed alle spese per i servizi diretti dell'Ente.

La rilevante consistente mole dei residui, segnatamente, di quelli passivi, peraltro, non coincidente con i dati riportati nella situazione patrimoniale a causa dell'erronea inclusione nella quasi totalità del TFR², induce a raccomandare all'Ente, ancora una volta, di attivarsi con misure efficaci a smaltire i residui e a prevenire l'accumulo di ulteriori residui.

² L'Ente ha sommato ai residui passivi della situazione patrimoniale la somma di Euro 5.662,3 migliaia, che è costituita dalla risultante del fondo TFR al 31 dicembre 2002 (Euro 5.330,5 migliaia) e della somma dei residui passivi del capitolo 2.14.02.0 (Euro 331,8 migliaia).

B) ATTIVITÀ ISTITUZIONALE DELL'UNIRE**1) Organizzazione dell'esercizio delle scommesse**

L'art. 8 del D.L. 24 giugno 2003, n. 147, convertito con modificazioni con legge 1 agosto 2003, n. 200 ha, tra l'altro, attribuito in via esclusiva all'UNIRE i compiti relativi alla gestione delle concessioni in essere anteriormente al 1 gennaio 2000. Nulla è stato innovato rispetto alla competenza in materia di scommesse che rimane, pertanto, in capo al ministero delle finanze di concerto con il Ministero delle Politiche Agricole e Forestali

Nell'anno considerato non sono state emanate norme relative a nuove tipologie di scommesse ed alla nuova formula TOTIP.

Sono demandati al Servizio scommesse dell'UNIRE i compiti relativi alla diffusione, attraverso la rete satellitare dell'UNIRE, delle informazioni indispensabili per l'accettazione delle scommesse nelle agenzie ippiche sia per le riunioni di corse italiane sia per quelle estere.

1.1) Scommesse anomale

Il controllo sulla regolarità dell'accettazione delle scommesse e il fenomeno delle scommesse anomale formano oggetto di valutazione della Commissione di vigilanza e controllo sulla regolarità delle gare e del gioco relativi alle corse dei cavalli, nonché del Ministero dell'Economia e delle Finanze, Amministrazione Autonoma dei Monopoli di Stato.

I componenti della Commissione sono stati sostituiti nel marzo 2003 con mandato della durata di un quadriennio.

La nuova Commissione ha iniziato a svolgere la propria attività di controllo non rientrante nell'attività istituzionale dell'UNIRE.

1.2) Imposta unica

Il decreto 11 giugno 2004 del Ministero dell'Economia e delle Finanze, ha aumentato l'aliquota dell'imposta unica per le scommesse al totalizzatore che è passata dal 15,7% al 20,20% e quella per le scommesse che è passata dal 22,5% al 25% della quota di prelievo.

1.3) rapporti con i concessionari

La legge 1 agosto 2003, n. 200 di conversione, con modificazioni, del D.L. 24 giugno 2003, n. 147, all'art. 8 ha attribuito all'UNIRE, in via esclusiva, la competenza per la gestione dei rapporti con le agenzie titolari di convenzioni in essere alla data di entrata in vigore del regolamento emanato a norma dell'art. 3, comma 78, della legge 23 dicembre 1996, n. 662, e sino alla data del loro nuovo affidamento mediante procedure selettive.

Alla norma predetta è stata data attuazione con il decreto dirigenziale 10 ottobre 2003, cui l'UNIRE ha dato esecuzione con la delibera del Commissario Straordinario 14 ottobre 2003, n. 107, con la quale è stata disposta la proroga dei rapporti con i concessionari in questione per l'intera durata del periodo previsto dalla legge ai fini della definizione delle posizioni debitorie relative agli anni 2000, 2001 e 2002 e, comunque, sino alla data del nuovo affidamento delle concessioni stesse mediante procedure selettive.

A tale decreto hanno aderito 336 concessionari su 361 sottoscrivendo il relativo atto integrativo di proroga della concessione.

Durante il primo anno di applicazione (2004) i concessionari inadempienti sono stati una esigua minoranza.

Nei confronti di 4 concessionari è stato avviato procedimento conclusosi con apposito provvedimento di decadenza.

Non hanno aderito al decreto, per mancanza dei requisiti richiesti, 4 concessionari.

Sono interessati da procedimento giurisdizionali in corso 3 concessionari. Per tutte le concessioni si pone il naturale termine di scadenza al 2006.

L'attribuzione tramite gara europea delle concessioni per l'esercizio delle scommesse ippiche ha subito ritardi tanto che la relativa procedura è ancora in corso.

Al riguardo la Commissione delle Comunità europee, dopo aver messo in risalto, con lettera di costituzione in mora del 24 luglio 2001, l'incompatibilità con il principio di trasparenza e l'obbligo di pubblicità derivante dal trattato CEE, ha adito la Corte di Giustizia con ricorso per inadempimento nell'affidamento del servizio di raccolta e gestione delle scommesse ippiche, derivante dall'aver rinnovato senza gara 329 concessioni storiche dell'UNIRE.

1.4) rapporti tra i delegati e l'UNIRE

Con domanda di arbitrato in data 6 luglio 2001, 170 concessionari si sono avvalsi della clausola compromissoria di cui all'art. 15 della convenzione vigente ed hanno instaurato la procedura arbitrale finalizzata al riconoscimento delle loro pretese.

I Ministeri vigilanti resistenti hanno eccepito la nullità della clausola compromissoria ed hanno contestato le censure formulate dai concessionari.

Il Lodo arbitrale, sottoscritto, all'unanimità, dai componenti il Collegio arbitrale, in data 26 maggio 2003 ha disposto il parziale accoglimento della domanda delle Agenzie attrici, il risarcimento cui sono tenuti in solido i Ministeri resistenti nei confronti dei concessionari, la facoltà per i concessionari stessi di trattenerne quanto a loro riconosciuto dei minimi garantiti a cui sono tenuti.

A seguito del lodo arbitrale alcuni concessionari hanno inviato all'Ente, nel corso dell'anno 2004, una nota nella quale esprimevano la intenzione di portare in compensazione le somme dovute a titolo di prima rata per quote di prelievo non versate relativamente agli anni 2000/2002, con il credito loro derivante dal risarcimento del danno riconosciuto con il lodo arbitrale.

E' risultato che 21 concessionari hanno effettivamente operato detta compensazione. Successivamente alla comunicazione 5 concessionari hanno effettuato il pagamento chiudendo il procedimento a loro carico.

A carico di 16 concessionari è stata pronunciata la decadenza.

A seguito di ricorso giurisdizionale da parte dei concessionari nei confronti dei quali era stato disattivato il collegamento al totalizzatore è stata concessa sospensiva cautelare del provvedimento con conseguente riattivazione nei confronti di 9 di essi.

E' stata pronunciata una seconda decadenza nei confronti di 6 concessionari che avevano reiterato la compensazione estendendola anche alle quote di prelievo correnti.

1.5) ripartizione dei proventi delle scommesse

L'ammontare dei proventi delle scommesse nell'anno 2003 è stato pari ad Euro 430.296.706,18, di cui Euro 295.134.945,15 proveniente dalle scommesse al totalizzatore (comprensivo di Euro 4.566.830,00 per minimi garantiti), Euro 131.405.541,61 dalle scommesse Tris, Euro 3.073.001,08 dal concorso Totip ed Euro 683.218,34 dalle scommesse a libro.

1.6) minimi garantiti

Con il decreto 21 dicembre 1999 era stato disposto il rinnovo di 329 concessioni storiche, stipulando, conseguentemente, le relative convenzioni ed estendendo a queste l'istituto dei minimi garantiti, già in vigore per le nuove concessioni.

Con provvedimenti normativi e regolamentari, successivamente, è stata effettuata la individuazione dei criteri di ridefinizione delle condizioni economiche, facendo salvo il diritto di recesso, e delle relative garanzie nel rispetto del principio della riduzione equitativa della vigente misura del minimo garantito, prevedendo un incremento di tale misura direttamente proporzionato all'effettiva variazione dei volumi di raccolta delle scommesse, fino alla scadenza della concessione.

Più di recente il D.L. n. 209/2002, convertito nella legge n. 265/2002 ha operato una sospensione sino al 31 gennaio 2003 degli effetti dei provvedimenti dell'AAMS di revoca delle concessioni adottati a seguito delle inadempienze dei concessionari.

Da ultimo il D.L. n. 147/2003, convertito nella legge n. 200/2003, ha ulteriormente ridefinito la questione concedendo una sorta di "condono" attraverso una riduzione degli importi ancora dovuti pari al 33,3% nei confronti di coloro che hanno aderito al successivo Decreto interministeriale, rateizzabili in otto rate annuali sino alla scadenza della concessione nell'anno 2001.

La rideterminazione del minimo garantito è stata effettuata dal Decreto interministeriale 10 ottobre 2003.

La situazione finanziaria relativa ai prelievi effettuati dai concessionari dell'ente non versati ed ai minimi garantiti da parte dei concessionari a favore dell'ente è riportata nel prospetto che segue.

AGENZIE STORICHE**PRELIEVO UNIRE ANNI 2000-2004**

La rimanenza da incassare risulta essere pari a **€ 17.411.802,49**

di cui € 5.886.326,31 dovute da Agenzie che, ad oggi, non risultano operanti.

MINIMI GARANTITI ANNI 2000-2002

Il debito complessivo pari a € 20.436.222,25 suddiviso nelle 8 rate previste dalla Legge 200 di cui la 1^a rata, a partire dal 30 ottobre 2004, risulta essere di € 2.554.527,78, è stata versata per un importo di € 1.319.217,03. Rimanenza da incassare **€ 1.235.310,75**

MINIMI GARANTITI ANNO 2003

L'integrazione complessiva dovuta pari a € 2.207.218,93 (compreso l'importo di € 214.886,35 delle Agenzie Storiche chiuse) che è stata versata per un importo totale di **€ 1.296.517,73**

produce una rimanenza da incassare pari a **€ 910.701,20**

Il **totale complessivo** da incassare al 31/12/04 dalle Agenzie Storiche è pari a **€ 19.557.814,44**

AGENZIE A.A.M.S. (Azienda Autonoma Monopoli di Stato)**PRELIEVO UNIRE ANNI 2000-2004**

Totale da incassare € 48.557.663,70

MINIMI GARANTITI ANNI 2000-2002

Dalla singola situazione dei concessionari, fornita dalla SO.G.E.I., la differenza derivante tra l'Integrazione effettiva e l'Integrazione versata produce un **debito complessivo nei loro confronti di € 91.274.147,58** da ripartire nelle 8 rate stabilite dalla Legge 200/2003.

Tale ripartizione, determina un totale rateale di **€ 11.409.268,45**, di cui risultano incassati per la 1^a rata **€ 9.715.909,84** con una rimanenza da incassare di **€ 1.693.358,61**

MINIMI GARANTITI ANNO 2003

L'integrazione complessiva dovuta pari a € 2.385.383,59 che è stata versata per un importo pari a € 1.643.857,33, produce una **differenza da incassare pari a € 741.526,26**

Il **totale complessivo** da incassare al 31/12/04 dalle Agenzie A.A.M.S. è pari a **€ 50.992.548,57**

1.7) Segnale televisivo

La diffusione delle immagini delle corse dei cavalli nella rete di accettazione delle scommesse esterna agli ippodromi non è mai stata specificatamente regolamentata dall'UNIRE per cui ha dato luogo a molteplici difficoltà e problematiche che si sono tradotte in oneri economici a carico dell'Ente.

Tutta la questione costituisce, all'attualità, oggetto di apposita vertenza presso la Procura del Lazio della Corte dei conti.

Con particolare riferimento al 2003, in tale anno, nelle more della conclusione della gara pubblica, è stato prorogato il contratto in essere con Snaiway sino al 28 febbraio 2004.

Poiché la Commissione preposta alla valutazione delle offerte aveva escluso una delle società concorrenti, la stessa ha proposto ricorso al TAR Lazio; in sede di appello il Consiglio di Stato ha parzialmente accolto il gravame della società avverso l'ordinanza che respingeva la misura cautelare.

Nelle more è stato nuovamente prorogato il rapporto in essere per il segnale televisivo sino al 30 giugno 2004.

Con sentenza n. 2704/04 il TAR Lazio ha respinto nel merito il ricorso di Teleippica contro il provvedimento di esclusione.

Successivamente il rapporto con il segnale televisivo è stato nuovamente prorogato sino al 30 settembre 2004.

Il Consiglio di Stato, con ordinanza n. 3976/2004, ha accolto l'istanza di sospensione dell'efficacia della sentenza di primo grado.

La Commissione di valutazione delle offerte ha, quindi, portato a termine i propri lavori, aggiudicando la gara a Teleippica che aveva presentato l'offerta più vantaggiosa, con riserva all'esito del giudizio di merito pendente avanti il Consiglio di Stato.

Nel frattempo il rapporto con il segnale televisivo è stato ulteriormente prorogato al 31 marzo 2005.

La questione del segnale televisivo è stata più volte oggetto di rilievi da parte del Collegio dei revisori.

Questa Corte non può non richiamare, nuovamente, l'attenzione dell'UNIRE in ordine alla necessità di una tempestiva soluzione dell'intera vicenda anche al fine di consentire all'Ente di ottenere il pagamento da parte dei singoli concessionari del

costo per la fornitura del segnale televisivo, anche in considerazione del fatto che i concessionari stessi, diffidati dall'UNIRE, hanno respinto le richieste dell'Ente.

1.8) attività contrattuale

L'attività contrattuale dell'UNIRE nell'anno 2003 si è esplicata mediante svolgimento di gare nelle seguenti forme:

- Aste pubbliche n. 6
- Licitazioni private n. 15
- Trattative private n. 64
- Adesione a convenzioni CONSIP n. 7

C) CONSIDERAZIONI CONCLUSIVE

Malgrado le rilevanti innovazioni legislative introdotte nell'assetto organizzativo e nell'attività dell'UNIRE, anche nel corso del 2003 va segnalata una perdurante mancanza di una organica normativa di riferimento (Regolamento di amministrazione e contabilità, Regolamento del personale).

Il nuovo Statuto dell'UNIRE è stato approvato con Decreto interministeriale del 2 luglio 2004.

Allo stato, dopo la brevissima durata in carica del ricostituito Consiglio di Amministrazione, nel corso del 2005 è stato sciolto, con conseguente nuovo commissariamento dell'Ente.

Le risorse necessarie al finanziamento dei passaggi interni di area, individuate nei risparmi di gestione riferiti alle spese di personale, sono state ricondotte al fondo amministrazione a seguito dell'accordo tra l'UNIRE e le organizzazioni sindacali sottoscritto in data 21 giugno 2004 e sulla base delle indicazioni fornite dai Ministeri Vigilanti.

Il frequente ricorso a professionalità esterne nell'ambito dell'UNIRE viene riferito alla circostanza che in servizio non esiste personale dipendente dotato dei requisiti necessari allo svolgimento di prestazioni particolari.

Con delibera del Commissario Straordinario n. 107 del 14 ottobre 2003, in attuazione della legge 1 agosto 2003, n. 200, di conversione, con modificazioni, del D.L. 24 giugno 2003, n. 147, è stata disposta la proroga dei rapporti con i concessionari delle scommesse titolari di convenzioni in essere.

Con lodo arbitrale del 26 maggio 2003 è stato disposto il parziale accoglimento delle domande dei concessionari delle scommesse, il risarcimento cui sono tenuti in solido i Ministeri resistenti nei confronti dei concessionari nonché la facoltà per i concessionari stessi di trattenere quanto loro riconosciuto dei minimi garantiti a cui sono tenuti.

Riguardo al segnale televisivo questa Corte non può non richiamare nuovamente l'attenzione dell'UNIRE in ordine alla necessità di una tempestiva risoluzione dell'intera vicenda.

Relativamente alla gestione finanziaria si osserva che i proventi della gestione delle scommesse, in lieve aumento rispetto all'esercizio precedente, costituiscono per l'UNIRE gli introiti più rilevanti del titolo delle entrate correnti.

Anche nell'anno 2003 i residui sia attivi che passivi sono risultati in aumento, per cui si richiama l'attenzione dell'Ente sulla necessità di interventi idonei alla loro riduzione e ad evitare l'accumulo di ulteriori residui.

Antonio Di Pietro

UNIONE NAZIONALE INCREMENTO RAZZE EQUINE
(U.N.I.R.E)

BILANCIO D'ESERCIZIO 2003

RELAZIONE DEL PRESIDENTE

PREMESSA

Il regime commissariale, introdotto il 23 luglio 2001, è proseguito anche nell'esercizio 2003. Con decorrenza 01 gennaio 2003, scaduto il mandato dell'Avv. Riccardo Andriani, è stato nominato Commissario straordinario dell'Ente il Dott. Francesco Saverio Abate, al quale sono stati assegnati tutti i poteri di ordinaria e straordinaria amministrazione. Sono stati confermati, inoltre, in qualità di sub-commissari il Dott. Marco Di Stefano, il Dott. Angelo Giuliani, il Dott. Mario Masini ed il Dott. Medardo Zanetti, con il compito di coadiuvare il Commissario nella gestione dell'Ente e di svolgere le funzioni dallo stesso delegate.

Gli auspicati interventi normativi, da un lato, ed una pressante azione di efficienza dell'organizzazione e dei processi interni dell'UNIRE, dall'altro, hanno posto in condizione l'Ente di poter guardare con maggiore fiducia al futuro e conseguentemente di porre in essere tutte le attività propedeutiche alla chiusura del periodo di commissariamento ed al ritorno alla normalità con la nomina degli Organi istituzionali di Governo; a questo proposito, con Decreto del Presidente della Repubblica del 08/07/03, l'Avv. Roberto Baldassarri è stato designato Presidente dell'UNIRE; la mancata tempestività nella contestuale nomina dei membri del Consiglio di Amministrazione ha congelato gli effetti della nomina suddetta fino alla fine del 2003. Sul fronte normativo, sebbene l'Ente sia ancora in attesa di approvazione, da parte dei Ministeri competenti, degli Atti disciplinati dalla Legge di riordino dell'UNIRE (art. 6 del Decreto Legislativo 29 ottobre 1999, n. 449) quali lo Statuto, il Regolamento di amministrazione e contabilità ed il Regolamento del personale con la relativa dotazione organica, e rimanga irrisolta la questione sollevata dalla Corte dei Conti in merito agli inquadramenti del personale, sono state definitivamente approvate, con Legge 1 agosto 2003 n. 200, disposizioni urgenti relative all'UNIRE ed alle scommesse ippiche, che oltre a prevedere specifici interventi in materia di stabilizzazione economico-finanziaria, favoriscono un maggiore coinvolgimento dell'Ente ai processi di decisione e controllo in materia di giochi e scommesse relativi alle corse dei cavalli. Vengono, qui di seguito, riassunti i principali contenuti della Legge n. 200/03:




- autorizzazione alla Cassa Depositi e Prestiti di concedere all'UNIRE un mutuo decennale per un importo pari ad € 150.000.000,00 con oneri a parziale carico del bilancio dello Stato, di cui una quota da destinare a piani per la salvaguardia delle razze equine minacciate di estinzione. Il mutuo non è stato ancora erogato alla data del 31 dicembre 2003;
- pagamento rateizzato da parte dei concessionari delle somme arretrate dovute a titolo di quote di prelievo, minimi garantiti ed imposta unica;
- partecipazione dell'UNIRE nelle commissioni competenti in materia di giochi e scommesse relativi alle corse di cavalli;
- attribuzione all'UNIRE, limitatamente alle concessioni in atto alla data di entrata in vigore del regolamento emanato a norma dell'articolo 3, comma 78, della Legge 23 dicembre 1996 n. 662 (cosiddette "storiche"), dei compiti di gestione delle concessioni, ivi compresi, in caso di inadempienza, quelli di adozione di ogni provvedimento amministrativo compresi quelli di natura cautelare;
- la riqualificazione dell'UNIRE ad Ente di primo livello.

Sul fronte interno, al fine di ricondurre l'Ente al ruolo di centralità rispetto all'intero settore ippico e di indirizzare i propri interventi alla realizzazione di un modello strutturale e funzionale più compiutamente adeguato al dettato normativo previsto dalla Legge di riordino n. 449 del 29/10/99, è stata effettuata una complessiva rivisitazione delle sue modalità di funzionamento che si è tradotta in una serie di azioni di riprogettazione dirette:

- alla definizione e realizzazione di strategie di marketing e comunicazione;
- alla revisione dei processi amministrativi;
- alla formalizzazione di procedure operative;
- alla definizione di una nuova struttura organizzativa ed il relativo dimensionamento dell'organico;
- alla definizione di piani di formazione diretti sia al personale che agli operatori ed addetti ippici.

Si è proceduto, inoltre, ad intraprendere le azioni necessarie alla realizzazione del nuovo Sistema Informativo dell'Ente, tramite la rilevazione, ex novo, delle effettive esigenze




informativa dell'Ente. Ciò ha consentito di definire i nuovi obiettivi strategici per il periodo 2003-2005 quali:

- il perfezionamento dell'integrazione tra gli ex-Enti Tecnici;
- l'aumento del livello di controllo, garanzia e trasparenza sullo svolgimento delle gare;
- l'innalzamento graduale della cultura informatica interna;
- il potenziamento dell'informazione a supporto della programmazione economico-finanziaria;
- l'aumento di efficienza dei processi interni nonché della compatibilità dei sistemi alle frequenti novazioni legislative.

Tali obiettivi potranno essere perseguiti e raggiunti tramite una serie di iniziative strategiche, tra le quali, il Portale UNIRE, la gestione della sicurezza e la revisione dei sistemi amministrativi, la stesura di un nuovo Regolamento delle Corse volto ad unificare tutti i regolamenti attualmente vigenti e la normalizzazione/ regolamentazione del controllo corse ed impianti ippici nel breve-medio termine ed una nuova Architettura Tecnologica, l'Anagrafe equina, il Sistema Informativo Corse ed il Sistema di Gestione Pratiche nel medio-lungo termine.

In data 21 maggio 2003, l'Ente, quale risultato di una serie di studi di fattibilità e sulla scorta delle esperienze già maturate in altre nazioni europee, al fine di ridurre gradualmente i rilevanti costi sostenuti per le attività di controllo ed analisi, svolgendo attività di analisi e di ricerca anche in favore di terzi, ha costituito la società unipersonale a responsabilità limitata Unirelab. La Società ha per oggetto l'assunzione, l'organizzazione e la gestione, per conto proprio, dell'UNIRE e di terzi, di alcuni servizi tra i quali quelli di natura diagnostica di laboratorio per finalità di controllo dell'uso di sostanze dopanti, di studio e di ricerca.

Nell'ultimo trimestre 2003, l'Ente ha deliberato l'acquisizione in locazione dell'immobile, ad uso ufficio, sito in Roma, via Cristoforo Colombo 283/A, di proprietà del Fondo Pensioni del Personale della Banca Nazionale del Lavoro e di destinare tali locali a sede legale ed operativa dell'UNIRE. Tale operazione



tempestivamente ai numerosi solleciti effettuati dal Ministero vigilante e dal Collegio Sindacale di procedere a reperire, in tempi brevi, una sede idonea ad ospitare tutti gli uffici dell'Ente, attualmente dislocati in cinque sedi, con conseguenti oneri finanziari ed ingenti difficoltà di coordinamento e di funzionalità delle attività.

%%%%%%%%



BILANCIO DI PREVISIONE 2003

Il Bilancio di previsione per l'esercizio finanziario anno 2003, deliberato in data 13 maggio 2003 (delibera del Commissario n. 46), ha riportato l'approvazione da parte del Ministero delle Politiche Agricole e Forestali con nota del 16 luglio 2003, protocollo n. 91249-91711.

Tale bilancio di previsione per l'esercizio 2003, chiuso con un risultato di sostanziale pareggio finanziario, era stato redatto sul presupposto che il Decreto Legge 21 marzo 2003 n. 45 concernente "Disposizioni urgenti relative all'UNIRE ed alle scommesse ippiche" fosse convertito in Legge entro il 21 maggio 2003, evento poi non verificatosi; tale Decreto comprendeva, nella sua articolazione, numerosi interventi tra i quali: l'autorizzazione alla Cassa Depositi e Prestiti di concedere, per l'anno 2003, un mutuo decennale di 150 milioni di Euro con oneri a parziale carico del Bilancio dello Stato, il pagamento delle quote di prelievo arretrate di spettanza dell'UNIRE in quattro rate, l'ultima entro il 30/07/04 e, soprattutto, il pagamento dei minimi garantiti tramite la concessione di uno sconto pari al 33% sul 90% delle somme dovute dai concessionari con conseguente versamento rateale del residuo (10% del dovuto entro il 15 giugno 2003 e la differenza negli otto anni successivi).

Le disposizioni del suddetto Decreto Legge n. 45 sono state comunque riportate integralmente nell'approvata Legge 1 agosto 2003 n. 200, già richiamata in Premessa.

Successive modifiche al bilancio di previsione sono state effettuate in base alle seguenti deliberazioni:

- 1) delibera del Commissario n 82 del 05/08/03;
- 2) delibera del Commissario n 111 del 28/10/03;
- 3) delibera del Commissario n 121 del 19/11/03;


Le variazioni che hanno determinato incremento delle entrate rispetto alle previsioni riguardano, per lo più, l'avvenuta restituzione, a titolo di chiusura della controversia sorta, degli importi richiesti da UNIRE a Sisal S.p.A. relativi all'IVA applicata sul concorso pronostici TOTIP negli anni dal 1993 al 1999 per Euro 40.616.336 (Cap. 3.09.04.0) e l'economia derivante dalla scelta di acquisire la nuova sede dell'Ente in locazione anziché in proprietà per Euro 2.500.000 (Cap. 2.12.04.0).



Le variazioni che hanno determinato, all'opposto, riduzione delle entrate rispetto alle previsioni sono relative, per lo più, al calo del prelievo a favore dell'Ente per effetto di una consistente riduzione, nell'esercizio, delle giocate TOTIP per Euro 2.000.000 (Cap. 3.07.61.0) ed alla diminuzione delle entrate per proventi derivanti da vincite non riscosse e biglietti non rimborsati per Euro 1.500.000 (Cap. 3.07.95.0); le variazioni effettuate a titolo di incremento della spesa si possono riassumere, per lo più, nelle spese di remunerazione alle Società di corse per l'utilizzo delle immagini televisive delle corse ai fini della raccolta delle scommesse esterne per Euro 5.000.000 (Cap. 1.04.87.0), nelle spese per la vigilanza, disciplina e controllo tecnico delle corse per Euro 6.000.000 (Cap. 1.04.93), nelle spese per premi al traguardo proprietari ed allevatori trotto, galoppo piano e sella per Euro 6.140.137 (Cap. 1.05.01.0, 1.05.11.0 e 1.05.31.0), nelle spese promozionali e di propaganda per Euro 1.000.000 (Cap. 1.04.67.0), nelle spese per interessi passivi sui conti correnti bancari per Euro 1.000.000 (Cap. 1.07.02.0) e nelle spese di adattamento locali e relativi impianti nonché per trasporti e facchinaggio per Euro 600.000 (Cap. 1.04.06.0 — 1.04.22.0), legate direttamente all'acquisizione della nuova sede UNIRE.

I predetti provvedimenti hanno riportato la prescritta approvazione ministeriale in base alle disposizioni legislative di cui al DPR 439/98.

%%%%%



ANDAMENTO DELLA GESTIONE 2003**SCOMMESSE E GIOCHI**

L'andamento generale delle scommesse si desume dal prospetto che segue, nel quale sono evidenziati e raffrontati, per ogni tipologia di scommessa e gioco, i volumi dell'esercizio 2003 con quelli dell'esercizio 2002.

**PROSPETTO RELATIVO AL VOLUME DELLE SCOMMESSE E GIOCHI
RACCOLTI NELL'ANNO 2003**

	Consuntivo Anno 2003	Consuntivo Anno 2002	Variazioni Percentuali
Totalizz. Naz. Agenzie ippiche esterne	2.132.653.186	2.127.582.750	+ 0,2 %
Totalizz. Naz. Ag. Ipp. Quota fissa	20.852.552	15.789.057	+ 3,2 %
Totalizz. Naz. Ippodromi	156.365.130	138.012.920	+ 13,3 %
Totalizz. Naz. Agenzie ippiche del campo	19.351.569	19.699.677	- 1,8 %
- Totalizzatore Nazionale Complessivo	2.329.222.437	2.301.084.404	+ 1,2 %
- Allibratori	9.581.119	11.921.033	- 19,6 %
- TRIS	602.231.047	448.687.354	+ 34,2 %
Totale Scommesse	2.941.034.603	2.761.692.791	+ 6,5 %
- Concorso TOTIP	30.752.384	42.671.906	- 27,9 %
Totale Giochi	30.752.384	42.671.906	- 27,9 %
TOTALE GIOCHI E SCOMMESSE	2.971.786.987	2.804.364.697	+ 6,0 %

Dall'esame del prospetto si evidenzia:

- a) che l'ammontare complessivo delle scommesse al Totalizzatore Nazionale è in linea con quanto conseguito nell'anno precedente (+1,2%); in considerazione del fatto che nel corso del 2003 non sono state introdotte nuove tipologie di scommessa e che non sono state intraprese specifiche iniziative per attrarre un pubblico più vasto, si può considerare un risultato di mantenimento in attesa che le attività di revisione e b



- innovazione possano portare ad un sensibile incremento dell'ammontare complessivo delle scommesse e, di conseguenza, del prelievo spettante all'UNIRE;
- b) il consolidamento della tendenza che vede ridursi, ogni anno, in modo considerevole l'ammontare delle scommesse accettate sui campi di corsa dagli allibratori (nel 2003 -19,6%);
 - c) che i volumi della scommessa Tris hanno riportato un incremento pari al 34,2%, per lo più dovuto all'ampliamento della rete di vendita di circa 13.000 punti di accettazione conseguenti all'accordo Sarabet-Sisal, ed invertendo una tendenza negativa presentatasi nel 2002;
 - d) che il concorso Totip presenta una variazione in meno del 27,90% rispetto al corrispondente dato dell'anno precedente.

Rispetto ai valori conseguiti, l'ottenimento di migliori risultati, come già ribadito precedentemente, potrà essere senz'altro legato all'attivazione di nuove tipologie di scommesse così come dovrà essere rivisto il concorso Totip e le condizioni che regolano la scommessa Tris, in modo da riportare entusiasmo nel popolo di appassionati dell'ippica che negli anni ha visto contrarsi il numero di tipologie di scommesse; a questo proposito, relativamente alla TRIS, l'art. 8 comma 10 della Legge n. 200/03 dispone che, con Decreto del Ministero dell'economia e delle finanze, dovrà essere ridotta, con decorrenza 01/01/03, l'aliquota dell'imposta unica in misura necessaria ad adeguare la percentuale del prelievo spettante ai soggetti che effettuano la raccolta delle scommesse TRIS alla percentuale media già percepita dagli stessi su altre tipologie di scommessa.

Altri effetti favorevoli potrebbero derivare da una neutralizzazione della concorrenza dei bookmakers che operano dall'estero via internet, e dal potenziamento di un'efficace azione di controllo e repressione del gioco illegale.

Sono inoltre necessari provvedimenti urgenti che riducano il divario di tassazione esistente rispetto agli altri paesi dell'Unione Europea.

Tali provvedimenti devono essere mirati soprattutto alla tutela dell'attività aziendale in tale specifico campo che esprime significative potenzialità sociali, genera un valore occupazionale di tutto riguardo e apporta benefici all'Erario.



TOTALIZZ. NAZ. AGENZIE IPPICHE ESTERNE

L'ammontare complessivo delle scommesse al Totalizzatore Nazionale delle Agenzie Ippiche esterne, pari ad Euro 2.132.653.186,00, è sostanzialmente in linea con il risultato ottenuto nel 2002 (+0,2%); di tale importo, circa il 53,6%, proviene dalle scommesse giocate presso concessionari cosiddetti "storici" (n. 325) e la parte residua, pari al 46,4%, dalle scommesse giocate presso le Agenzie titolari di nuove concessioni attribuite con Decreto del Ministero delle Finanze 16 settembre 1999 (n. 505).

Le Agenzie ippiche esterne che hanno raccolto scommesse nel corso del 2003 sono state n. 830 rispetto alle n. 833 del 2002; più in particolare si evidenzia:

- n. 5 Agenzie su 830 (0,6%) hanno generato un movimento superiore ai 10 milioni di euro (7 nel 2002);
- n. 79 Agenzie su 830 (9,5%) hanno generato un movimento compreso tra i 5 ed i 10 milioni di euro (84 nel 2002);
- n. 599 Agenzie su 830 (72,2%) hanno generato un movimento compreso tra 1 e 5 milioni di euro (591 nel 2002);
- n. 147 Agenzie su 830 (17,7%) hanno generato un movimento inferiore ad 1 milione di euro (151 nel 2002).

TOTALIZZ. NAZ. IPPODROMI

L'ammontare complessivo delle scommesse al Totalizzatore Nazionale Ippodromi, pari ad Euro 156.365.130,00 si incrementa rispetto al risultato ottenuto nel 2002 (+13,3%);

Gli Ippodromi presso i quali sono state raccolte scommesse nel corso del 2003 sono stati n. 40 rispetto ai n. 39 del 2002; più in particolare si evidenzia:

- n. 4 Ippodromi su 40 (10,0%) hanno generato un movimento superiore ai 10 milioni di euro (4 nel 2002);
- n. 7 Ippodromi su 40 (17,5%) hanno generato un movimento compreso tra i 5 ed i 10 milioni di euro (7 nel 2002);
- n. 17 Ippodromi su 40 (42,5%) hanno generato un movimento compreso tra 1 e 5 milioni di euro (15 nel 2002);
- n. 12 Ippodromi su 40 (30,0%) hanno generato un movimento inferiore ad 1 milione di euro (13 nel 2002).



TOTALIZZ. NAZ. AGENZIE IPPICHE DEL CAMPO

L'ammontare complessivo delle scommesse al Totalizzatore Nazionale delle Agenzie Ippiche del campo, pari ad Euro 19.351.569, è sostanzialmente in linea con il risultato ottenuto nel 2002 (-1,8%).

Le Agenzie ippiche del campo che hanno raccolto scommesse nel corso del 2003 sono state n. 13 rispetto alle n. 15 del 2002; più in particolare si evidenzia:

- nessuna Agenzia ha generato un movimento superiore ai 5 milioni di euro (1 nel 2002);
- n. 8 Agenzie su 13 (61,5%) hanno generato un movimento compreso tra 1 e 5 milioni di euro (6 nel 2002);
- n. 5 Agenzie su 13 (38,5%) hanno generato un movimento inferiore ad 1 milione di euro (8 nel 2002).

ALLIBRATORI


Continua a verificarsi l'andamento negativo delle scommesse a quota fissa accettate dagli allibratori presso i vari ippodromi. Infatti, a fronte di un volume di scommesse pari ad Euro 11.921.033,00 raccolte nel 2002, è stato realizzato nel 2003 un volume che non ha raggiunto i 10 milioni di Euro.

Ciò è soprattutto dovuto alla minore presenza di spettatori presso i campi di corsa (512.178 spettatori nel 2003 contro i 736.383 del 2002 con un decremento del 30,4%) ed alla sempre crescente difficoltà di offrire quote giudicate appetibili dagli scommettitori.

TRIS

A decorrere dal 1° gennaio 2000, ai sensi del decreto 11 agosto 1999 del Ministero delle Finanze di concerto con il Ministero delle Politiche Agricole e Forestali, la concessione per la raccolta della scommessa Tris è stata assegnata alla Sarabet per un periodo di sei anni.

Nell'anno 2003 il volume di scommesse realizzato ammonta ad Euro 602.231.047 rispetto al corrispondente dato di Euro 448.687.354 del 2002.



Il dato medio per ogni scommessa si è attestato, con riferimento all'esercizio 2003, su Euro 1.924.061, rispetto ad Euro 1.433.506 del 2002, ed il provento netto complessivo dell'UNIRE è pari ad Euro 131.405.541,61 (Euro 97.902.300 nel 2002).

Nell'anno 2003 si sono realizzati i seguenti dati:

- scommesse Tris	n. 313
- volume di gioco raccolto	602.231.047
- montepremi destinato agli scommettitori	361.333.832
- provento Unire	131.405.542
- corrispettivo per la delega	109.491.673

Le scommesse Tris del 2003 sono state 313, stesso numero di scommesse tenutesi nel 2002.

TOTIP

La gestione del concorso pronostici TOTIP è stata prorogata a decorrere dal 01 ottobre 2002, con Decreto 30/09/02 (pubblicato il 12/10/02 sulla G.U. – Serie Generale n. 240), a favore della SISAL S.p.A., per un periodo di dieci mesi, scaduto il quale è intervenuto il Decreto 29/07/03 (pubblicato l'11/09/03 sulla G.U. – Serie Generale n. 211) che ha prorogato la gestione per ulteriori sei mesi a decorrere dal 01 agosto 2003. A tal fine continuano ad avere efficacia l'attuale convenzione ed i relativi atti aggiuntivi ed integrativi.

Nell'anno 2003 si sono realizzati i seguenti dati:

- concorsi svolti	n. 52
- volume di gioco raccolto dalle ricevitorie	30.752.384
- montepremi destinato agli scommettitori	10.655.086
- aggio alle ricevitorie	2.460.191
- provento Unire	3.073.001
- corrispettivo alla Sisal	5.801.384
- imposta unica	8.762.722



CORSE

Il totale generale delle giornate, compresa l'attività delle corse sperimentali al mattino, è stato pari a 2.861 (2.767 nel 2002), così ripartito:

- n. 823 (stesso numero nel 2002) giornate di corse al galoppo (piano, ostacoli, cavallo italiano);
- n. 2.038 (1.944 nel 2002) giornate di corse al trotto.

Il totale delle corse disputate è stato di n. 22.559 (21.734 nel 2002) di cui n. 6.132 per il galoppo nelle sue specialità (piano, ostacoli, cavallo italiano) e n. 16.427 per il trotto.

L'indice relativo alla partecipazione dei cavalli per le corse al trotto ed al galoppo è rimasto praticamente invariato rispetto all'anno precedente.

Una notazione di rilievo è costituita dalla partecipazione, qualificata e vincente, dei cavalli italiani in corse all'estero. I nomi di Zinzan Brooke Tur, Alesi OM, Calvin Capar e Cirdan nel trotto e di Falbrav, Rakti e Le vie dei colori nel galoppo, rappresentano una realtà consolidata e stimolante e sono la punta di un processo di miglioramento ormai avviato da diversi anni.

Nell'elencazione che segue si espongono le somme definitivamente impegnate per l'anno 2003 a premi e provvidenze a favore dell'ippica, che risultano ripartite come segue:

PREMI E PROVVIDENZE A FAVORE DELL'IPPICA***A) DOTAZIONE PER LE CORSE*****CORSE AL TROTTO:**

- premi al traguardo proprietari e allevatori Euro 148.449.201

CORSE AL GALOPPO PIANO:


- premi al traguardo proprietari e allevatori Euro 69.818.167

- premi aggiunti per cavalli nati ed allevati in Italia Euro 15.606.347

CORSE AL GALOPPO OSTACOLI:

- premi al traguardo proprietari e allevatori Euro 12.720.360

- premi aggiunti per cavalli nati ed allevati in Italia Euro 1.395.371



CORSE E CONCORSI CAVALLO DA SELLA:

- premi al traguardo proprietari allevatori	Euro 2.858.027
- concorsi, sovrappremi e campionati	Euro 6.558.957

CORSE TRIS**TROTTO:**

- premi al traguardo proprietari allevatori	Euro 2.633.930
- premi per la partecipazione alle corse	Euro 5.681.026
- indennità trasferimento cavalli partecipanti	Euro 1.859.245

GALOPPO:

- premi al traguardo proprietari allevatori	Euro 1.368.611
- premi per la partecipazione alle corse	Euro 2.014.182
- indennità trasferimento cavalli partecipanti	Euro 723.040

CORSE TOTIP


- premi di partecipazione - trotto	Euro 1.700.000
- premi di partecipazione - galoppo	Euro 600.000

CONCORSI IPPICI - PREMI AGLI ALLEVATORI Euro 361.520***B) PROVVIDENZE PER L'ALLEVAMENTO***

- per il cavallo trottatore, purosangue e da ostacoli	Euro 24.887.993
- per il cavallo mezzosangue	Euro 2.204.308

L'ammontare impegnato a titolo di spese per prestazioni istituzionali (categoria V delle uscite), riferito strettamente ai premi al traguardo ed alle somme destinate a favore dell'allevamento, risulta di Euro 301.470.285 con un incremento di Euro 9.534.658, pari ad un più 3,3% rispetto agli Euro 291.935.627 del Conto Consuntivo 2002.

Per l'iniziativa assunta con delibera n. 43 del 19/12/1990, che ha istituito il capitolo 1.05.96.0 "Fondo speciale a favore attività piccoli ippodromi" (comma L art. 2 Statuto)



UNIRE) e “Fondo investimenti impianti di allevamento e/o allenamento”, si precisa che nell’anno 2003 è proseguita l’erogazione dei contributi per l’avvenuto collaudo degli impianti già realizzati.

%%%%%%%%



FATTI DI RILIEVO VERIFICATISI DOPO LA CHIUSURA DELL'ESERCIZIO

Si riportano, di seguito, i principali avvenimenti del 2004 che hanno caratterizzato la gestione dell'Ente:

- con Decreto 12 gennaio 2004 n. 853 del Ministero delle Politiche Agricole e Forestali è stato nominato, per la durata di un triennio e comunque fino alla effettiva durata in carica del Presidente, il Consiglio di Amministrazione dell'Ente che risulta composto dai seguenti membri:

Presidente: Avv. Roberto Baldassarri

Consiglieri: Dott. Francesco Baldarelli

Avv. Cristiano Carocci

Dott. Mario Masini

Dott. Luigi Nocera

Dott. Pierangelo Ratti


Dott. Medardo Zanetti

Per effetto di tale nomina viene a cessare, in pari data, la gestione commissariale.

- con Delibera del 27/03/03, l'Ente aveva approvato l'aumento di capitale sociale della Società Unirelab S.r.l., detenuta al 100%. Tale aumento, deliberato per un importo non superiore ad Euro 1.000.000, doveva essere effettuato mediante conferimento in natura, ex art. 2343 C.C., di un complesso di beni strumentali e di magazzino. L'inventario dei beni oggetto del conferimento presentava un costo complessivo di Euro 2.052.352,69, di cui beni mobili per Euro 1.442.804,89 e magazzino per Euro 609.547,80. A fronte di tale conferimento veniva richiesta una relazione di stima da parte di un esperto nominato, ai sensi dell'art. 2343 C.C., dal Tribunale. Dalla relazione di stima redatta alla data del 23/10/2003 risultava un valore complessivo dei beni conferiti pari ad Euro 731.464. Pertanto, in data 22/01/2004 detto aumento di capitale è stato sottoscritto ed interamente liberato per l'importo di Euro 731.464. Il capitale sociale della Unirelab S.r.l. risulta, quindi, pari ad Euro 1.731.464.
- in data 19/02/04, con Delibera del Consiglio di Amministrazione n. 4, è stato deliberato il bilancio di previsione per l'esercizio finanziario anno 2004 ed, in data



23/04/04, lo stesso è stato approvato da parte del Ministero delle Politiche Agricole e Forestali con nota n. 90570-90857. Tale risultato è stato reso possibile solo grazie all'intervento del Ministro delle Politiche Agricole e Forestali che, promettendo l'erogazione di un contributo straordinario a fondo perduto di € 35.000.000,00, consente all'Ente di presentare un Bilancio di Previsione che mantenga inalterati, per il 2004, i premi e provvidenze in favore dell'ippica previsti nel 2003, con l'obiettivo inderogabile, però, di identificare e concordare, nel corso del medesimo anno, i provvedimenti e le necessarie economie che permettano, a decorrere dall'esercizio 2005, di raggiungere una situazione di pareggio finanziario, in assenza di ulteriori contributi ministeriali. L'esercizio 2004 deve rappresentare l'anno di transizione entro il quale, tramite una sostanziale analisi e revisione del montepremi e del calendario delle corse, dei costi di finanziamento diretto ed indiretto degli ippodromi e del segnale TV, nonché delle spese destinate al controllo delle corse (funzionari, veterinari ed antidoping), si recupereranno livelli di efficienza economica e finanziaria adeguati ai livelli qualitativi e quantitativi espressi dal comparto attinente la complessiva gestione delle corse. E' quanto mai pressante, inoltre, porre in essere tutte le attività di revisione delle scommesse e dei giochi proposti, al fine di generare maggiore interesse da parte degli scommettitori ippici e di attrarre un pubblico più vasto, idoneo a rinnovare ed implementare l'attuale bacino di utenza, e, quindi, dare un impulso positivo all'andamento delle entrate relative, da qualche anno ormai stagnanti. Sarà, inoltre, fondamentale dare seguito ai contenuti previsti dalla Legge n. 200/03, verificando, da un lato, la corretta ottemperanza, da parte delle agenzie ippiche, degli impegni assunti tramite l'adesione presentata e, dall'altro, ponendo in essere tutte le azioni di salvaguardia e garanzia per l'Ente, previste dal dettato normativo sopra citato. Non vi è alcun dubbio che il parziale o mancato raggiungimento dei detti obiettivi pregiudicherebbe l'auspicato risultato di portare i conti dell'Ente ad un sostanziale pareggio economico-finanziario entro il 2005, se non con la previsione di ulteriori forme di contribuzione esterna. Su questi presupposti, il Bilancio di Previsione 2004 presenta una formulazione delle Entrate in linea con i risultati conseguiti nell'anno precedente, sebbene l'adesione non totalitaria dei concessionari alla Legge n. 200/03



possa determinare, almeno nel breve periodo, un decremento del volume delle scommesse giocate, così come la riformulazione dei criteri di calcolo dei minimi garantiti produrrà l'effetto di una progressiva convergenza dell'ammontare delle quote di prelievo verso il valore medio previsto ed una corrispondente sempre più accentuata perdita di significatività del minimo garantito sul prelievo complessivo. In merito alle Uscite, se, da un lato, è stata data costanza alle spese per Prestazioni Istituzionali e per gli Ippodromi rispetto ai dati preventivati per il 2003, dall'altro sono state adottate tutte le opportune iniziative volte al contenimento delle spese correnti, in equilibrio con la sentita necessità di procedere ad un lento ma costante miglioramento dei livelli di efficienza delle attività interne ed esterne poste in essere dall'UNIRE, compatibilmente agli impegni presi dall'Ente per la definizione e realizzazione dei processi di riorganizzazione interna. In conclusione, si prevede che il Bilancio di Previsione 2004 possa chiudere con un risultato di pareggio finanziario.

- con Delibera n. 9 del 01/04/04, il Consiglio di Amministrazione ha approvato le linee guida di sviluppo strategico dell'UNIRE per gli anni 2004/2007.
- al perseverare delle condizioni di instabilità finanziaria, con Delibera del Consiglio di Amministrazione n. 15 del 01/04/04, il fido massimo accordato dalla B.N.L. sul c/anticipi è stato incrementato di Euro 20 milioni, portando l'esposizione complessiva a 123,3 milioni di euro.
- in seguito all'improvviso decesso del Presidente Avv. Roberto Baldassarri avvenuto il 17 aprile 2004, e considerato che alla luce del sopra citato DM n. 853 del 12/01/04 il Consiglio di Amministrazione deve intendersi sciolto di diritto, con Decreto del 3 maggio 2004 del Presidente del Consiglio dei Ministri, è stato nominato Commissario Straordinario dell'Ente il Dott. Franco Morelli, al quale sono stati assegnati tutti i poteri di ordinaria e straordinaria amministrazione fino alla ricostituzione degli organi ordinari di amministrazione. Sono stati nominati, inoltre, in qualità di sub-commissari il Dr. Francesco Baldarelli, il Dr. Mario Masini, ed il Dott. Medardo Zanetti, con il compito di coadiuvare il Commissario nella gestione dell'Ente e di svolgere le funzioni dallo stesso delegate.



RISULTANZE DELLA GESTIONE

Le risultanze complessive della gestione si compendiano nel seguente prospetto:

		2003	2002
	<i>Parziale</i>	<i>totale</i>	<i>totale</i>
A) parte finanziaria (della gestione di competenza)			
entrate correnti	507.513.445		
uscite correnti	(505.223.737)	2.289.708	(59.268.834)
entrate in conto capitale	1.042.451		
uscite in conto capitale	(4.387.269)	(3.344.818)	(1.319.054)
Disavanzo finanziario della competenza		<u>(1.055.110)</u>	<u>(60.587.888)</u>
entrate per partite di giro		398.394.664	317.817.343
uscite per partite di giro		(398.394.664)	(317.817.343)
		2003	2002
	<i>Parziale</i>	<i>totale</i>	<i>totale</i>
B) situazione patrimoniale			
Consistenza al 31/12:			
Attività		452.536.514	579.189.559
Conti d'ordine		<u>8.931.674</u>	<u>10.386.416</u>
Totale		<u>461.468.188</u>	<u>589.575.975</u>
Passività		413.554.255	538.140.504
Patrimonio netto		<u>38.982.259</u>	<u>41.049.055</u>
		452.536.514	579.189.559
Conti d'ordine		<u>8.931.674</u>	<u>10.386.416</u>
Totale		<u>461.468.188</u>	<u>589.575.975</u>



		2003	2002
	<i>Parziale</i>	<i>totale</i>	<i>totale</i>
C) parte economica			
entrate correnti di competenza	507.513.445		
uscite correnti di competenza	(505.223.737)	2.289.708	(59.268.834)
ammortamenti dell'esercizio	(1.109.913)		
accantonamento f.do rischi			
svalutazione crediti	(19.280.527)		
quota esercizio f.do indennità			
anzianità personale	(1.547.104)		
utilizzo f.do svalutaz. crediti	129.657.939		
utilizzo f.do ferie maturate non godute	10.729	107.731.124	(68.661.574)
avanzo/disavanzo economico della competenza		110.020.832	(127.930.408)
cancellazione residui passivi	56.006.116		
sopravvenienze attive	10.047.929		
cancellazione residui attivi	(136.589.231)		
insussistenze dell'attivo	(1.407.593)		
minus da obsolescenza beni materiali	(4.459)		
sopravvenienze passive	(8.026)	(71.955.264)	9.620.265
avanzo/disavanzo economico complessivo		<u>38.065.568</u>	<u>(118.310.143)</u>



NOTA ESPLICATIVA AL CONTO CONSUNTIVO

Il Conto Consuntivo si compone dei seguenti

documenti :

- Rendiconto Finanziario;
- Situazione patrimoniale;
- Conto economico;

Al Conto Consuntivo è annessa la Situazione Amministrativa.

RENDICONTO FINANZIARIO**ENTRATE CORRENTI**


Le maggiori entrate correnti, realizzate rispetto alle previsioni definitive, pari ad Euro 5.348.935, si riferiscono, per lo più, ai maggiori proventi che risultano accertati nei capitoli 3.08.03.0 - Interessi attivi su mutui, depositi e c/c per Euro 4.050.343 e 3.09.01.0 - Recuperi e rimborsi diversi per Euro 1.284.539.

Lo schema sintetico del complesso delle entrate correnti e la relativa incidenza sul totale è la seguente:

Denominazione	2003		2002	
	Importo	Incidenza	Importo	Incidenza
Proventi gest. scomm.	430.296.706	84,79 %	414.330.238	92,67 %
Proventi gest. servizi	12.502.681	2,46 %	14.721.682	3,29 %
Proventi gest. vari	59.650.915	11,75 %	17.541.260	3,93 %
Redditi patrimoniali	5.063.143	1,00 %	498.667	0,11 %
T O T A L E	507.513.445	100,00%	447.091.847	100,00%

Con riguardo ai proventi per la gestione delle scommesse, si fa presente che il prelievo Unire sulle scommesse raccolte dalle agenzie ippiche è pari ad Euro 277.154.110 (capitolo 3.07.31.0).

Tale importo è formato da quattro componenti:



- l'ammontare delle quote di prelievo dovute all'Ente dalle agenzie ippiche in base al volume di scommesse realizzate al totalizzatore nazionale, pari ad Euro 268.979.574;
- l'ammontare delle quote di prelievo dovute all'Ente dalle agenzie ippiche in base al volume di scommesse a quota fissa accettate al totalizzatore nazionale, pari ad Euro 1.749.040;
- l'ammontare dei civanzi dovuti all'Ente dalle agenzie ippiche derivanti dal volume di scommesse realizzate al totalizzatore nazionale, pari ad Euro 1.858.666;
- l'ammontare delle quote di prelievo dovute all'Ente dalle agenzie ippiche sulla differenza tra il volume di scommesse conseguito ed il volume minimo garantito, pari ad Euro 4.566.830.

I proventi derivanti dalla gestione di servizi si riferiscono, per lo più, ai corrispettivi per vincite non rimosse e biglietti non rimborsati per Euro 6.400.679 (Euro 7.424.390 nel 2002) ed ai diritti per patenti, qualifiche, colori, nomi assunti, passaggi di proprietà ecc. per Euro 3.046.537 (Euro 4.094.357 nel 2002); quest'ultimo importo, già incassato sui c/c postali di pertinenza nell'ultimo periodo dell'anno, sarà prontamente rigirato sul c/c ordinario di Tesoreria nei primi giorni dell'esercizio successivo.

Le minori entrate correnti realizzate rispetto alle previsioni definitive, pari ad Euro 51.301.963, si riferiscono, per lo più, al decremento del prelievo sulle scommesse per Euro 47.503.294, generato, da un lato, da un accentuato ridimensionamento, rispetto alle previsioni, dell'ammontare dei minimi garantiti maturati per l'anno 2003 e, dall'altro, all'aspettativa di un moderato incremento del volume delle scommesse rispetto all'esercizio precedente, evento poi non verificatosi.

ENTRATE IN CONTO CAPITALE

Le entrate in conto capitale pari ad Euro 1.042.451 si riferiscono, per lo più, a prelevamenti da deposito vincolato per la liquidazione di indennità di anzianità, pari ad Euro 668.168, ed all'incasso di ratei di prestiti e mutui concessi al personale dipendente dell'Ente per Euro 374.283.



PARTITE DI GIRO

Ammontano, nel loro complesso, ad Euro 398.394.664 e riguardano principalmente, le scritture relative all'utilizzo del fido concesso su c/c anticipi e dei successivi movimenti di reintegro per Euro 379.225.841 (Euro 299.680.297 nel 2002), e le ritenute erariali, effettuate a titolo di sostituto d'imposta, e previdenziali riferite alle retribuzioni dei dipendenti, ai compensi a professionisti e collaboratori ed ai contributi erogati alle società di corse, alle scuderie, allevatori ecc. per Euro 18.736.864 (Euro 17.739.710 nel 2002).

SPESE CORRENTI

Le spese correnti di complessivi Euro 505.223.737, di seguito dettagliate, riguardano principalmente le spese per le finalità istituzionali, le spese per l'esercizio delegato delle scommesse e le imposte e i tributi, gli oneri per il personale in attività di servizio e le spese per gli organi dell'Ente.

Nel complesso delle spese correnti si sono realizzate economie per Euro 68.693.646.


- spese per gli organi dell'Ente pari ad Euro 331.945 (Euro 294.836 nel 2002);
- oneri per personale in attività di servizio pari ad Euro 10.325.301 (Euro 9.455.610 nel 2002) riferite ai vari capitoli nell'ambito della II° categoria;
- spese generali pari ad Euro 16.610.787 (Euro 16.988.530 nel 2002): la voce è composta principalmente dal corrispettivo stimato da riconoscere al Ministero delle Finanze (SOGEI) per l'impianto e la gestione del totalizzatore nazionale relativamente all'anno 2003 per Euro 3.750.000 (Euro 6.196.853 nel 2002); locazioni passive per Euro 2.481.001 (Euro 2.247.271 nel 2002); onorari e compensi per incarichi speciali e collaborazioni esterne per Euro 2.531.454 (Euro 2.102.922 nel 2002) comprendente anche gli oneri delle attività propedeutiche organizzative e di controllo, connesse allo svolgimento delle corse Tris, nonché di altre attività professionali richieste dall'Ente; spese per aggiornamento dei servizi informativi



- dell'Ente per Euro 1.878.742 (Euro 0 nel 2002); spese per l'organizzazione e la partecipazione a convegni, congressi ed altre manifestazioni per Euro 859.921 (Euro 654.923 nel 2002); spese per utenze per Euro 828.882 (Euro 781.108 nel 2002); spese per utilizzazione servizi tecnici per Euro 821.973 (Euro 1.486.205 nel 2002); spese per il funzionamento di commissioni, comitati ecc. per Euro 600.000 (Euro 671.520 nel 2002); spese per adattamento di locali e relativi impianti per Euro 500.000 e spese per manutenzione e riparazione macchine e attrezzature di ufficio per Euro 329.091 (Euro 311.625 nel 2002);
- spese per i servizi diretti dell'UNIRE pari ad Euro 19.362.191 (Euro 24.657.420 nel 2002) relative, per lo più, alle spese per la gestione, la trasmissione e diffusione delle corse, essendo l'Unire concessionario esclusivo del segnale televisivo (art. 13 del D.P.R. 169/98) per Euro 17.000.000 (Euro 19.493.707 nel 2002) ed alle spese per la stampa tecnica ippica e sportiva ed alla promozione e propaganda per Euro 2.304.989 (Euro 5.049.459 nel 2002);
 - premi e provvidenze a favore dell'ippica pari ad Euro 304.737.503 (Euro 294.160.906 nel 2002); tale importo è relativo a premi ed indennità quali dotazione per le corse per Euro 276.795.202 (Euro 272.129.959 nel 2002) ed a provvidenze per l'allevamento per Euro 27.942.301 (Euro 22.030.947 nel 2002);
 - oneri finanziari per interessi passivi e commissioni bancarie pari ad Euro 2.028.226 (Euro 998.448 nel 2002);
 - oneri tributari, imposte, tasse e tributi vari pari ad Euro 1.778.177 (Euro 2.125.032 nel 2002);

Relativamente alle spese sostenute dall'Ente, particolare importanza assumono le spese per l'esercizio delegato delle scommesse.

Nell'ambito di queste ed in relazione al finanziamento delle società di corse è necessario tener presente quanto segue:



- l'Unire, ai sensi del comma I dell'art. 2 del D.Lgs. 28 dicembre 1999 n° 449, organizza le corse di cavalli e provvede alla valutazione delle strutture degli ippodromi e degli impianti di allevamento e addestramento sulla base di parametri che definiscono il grado di significatività delle diverse strutture.
- l'Unire contribuisce al finanziamento degli ippodromi per la gestione dei servizi resi in misura correlata alla suddetta valutazione.

Pertanto, secondo quanto precede, l'Ente ha destinato alle società di corse l'importo di Euro 80.169.671 (Euro 81.617.906 nel 2002) quale remunerazione del servizio prestato dalle stesse e commisurato ai volumi di scommesse realizzati al totalizzatore nazionale e presso gli allibratori con specifico riferimento alle corse svoltesi presso i singoli ippodromi.

Per la commisurazione di quanto riconosciuto si è continuato a tenere conto delle risultanze dei tavoli di confronto tra i rappresentanti delle Società di corse ed i rappresentanti degli Organi di Amministrazione dell'UNIRE, che hanno, a suo tempo, stabilito i criteri di calcolo in relazione all'esistenza di situazioni differenti tra le diverse società di corse e nel contempo una revisione dei parametri di riferimento.

Alle Società di corse è stato inoltre riconosciuto per il servizio di fornitura delle immagini delle corse, soprattutto ai fini della raccolta delle scommesse, un corrispettivo di Euro 37.490.360 (Euro 33.053.242 nel 2002).


SPESE IN CONTO CAPITALE

Nelle uscite rilevate nella categoria 12[^] (acquisizioni di immobilizzazioni tecniche) sono stati impegnati Euro 646.389 (Euro 932.163 nel 2002) relativi all'acquisizione di mobili, arredi, macchinari ed attrezzature, nonché Euro 2.072.712 (Euro 674.525 nel 2002) per concessioni di crediti ed anticipazioni, ivi compresi il versamento del deposito cauzionale relativo all'acquisizione, in locazione, della nuova sede UNIRE (Euro 575.000) e del deposito per il fondo indennità di licenziamento (Euro 1.000.000). E' stato, inoltre, sostenuta una spesa pari ad Euro 1.000.000 a titolo di conferimento per la costituzione della Società unipersonale a responsabilità limitata Unirelab.



PARTITE DI GIRO

Per quanto attiene alle partite di giro si fa rinvio a quanto già indicato precedentemente con riferimento alle corrispondenti partite delle entrate.



RESIDUI**RESIDUI ATTIVI**

I criteri seguiti dall'Ente per la determinazione del grado di esigibilità dei crediti e dell'eventuale costituzione del fondo svalutazione crediti sono basati sulla considerazione dei seguenti aspetti:


- quadro giuridico di riferimento;
- solvibilità del soggetto debitore;
- anzianità del credito rispetto alla scadenza;
- esistenza di situazioni particolari che possano incidere sulla determinazione del grado di esigibilità dei singoli crediti.

I residui attivi al 31 dicembre 2003 ammontano a complessivi Euro 360.922.158 (Euro 448.078.390 nel 2002), di cui quanto ad Euro 84.510.617 (Euro 134.879.198 nel 2002) relativi alla gestione di competenza e, quanto ad Euro 276.411.541 (Euro 313.199.192 nel 2002) relativi alla gestione dei residui di esercizi precedenti.

Più in particolare, l'ammontare complessivo dei residui al 31 dicembre 2003 è per lo più relativo al credito verso agenzie ippiche per Euro 341.157.252, così dettagliato:

	<i>Anno</i>	<i>Residui anni precedenti</i>	<i>2003</i>	<i>Totale</i>
<i>Codice</i>	<i>Descrizione</i>			
3.07.31.0	Crediti per minimi garantiti	126.573.327	4.566.830	131.140.157
3.07.31.0	Crediti per quote di prelievo	109.594.684	44.459.237	154.053.921
3.07.95.0	Crediti su proventi per vincite non riscosse e biglietti non rimborsati al totalizzatore nazionale	0	566.229	566.229
3.09.03.0	Crediti per canoni servizio TV	40.116.905	15.280.040	55.396.945
	TOTALE	276.284.916	64.872.336	341.157.252

In merito alla questione dei minimi garantiti, la Legge 01/08/2003 n. 200 all'art. 8, commi 5 e 6, dispone che i concessionari che hanno presentato adesione ai contenuti della stessa, entro il 30/10/03, erano tenuti al versamento, in pari data, di un importo



pari al 10% del debito maturato per solo capitale, a titolo di minimo garantito, per gli anni dal 2000 al 2002; il versamento del residuo debito, ridotto del 33,3%, deve essere effettuato in otto rate annuali, di pari importo, da versare entro il 30 ottobre di ciascun anno, a partire dal 30 ottobre 2004.

L'art. 8 comma 7 prevede, per quei concessionari che non hanno aderito ai contenuti della Legge n. 200/03, il pagamento di un importo pari al 15% della differenza tra il prelievo maturato in ciascun anno e la maggiore somma dovuta a titolo di minimo garantito relativamente agli anni dal 2000 al 2002.

Per effetto di quanto previsto dal contenuto normativo sopra descritto, per le n. 759 agenzie ippiche che hanno presentato formale adesione alle nuove condizioni economiche, l'Ente ha provveduto alla cancellazione di residui attivi per minimi garantiti maturati dal 2000 al 2002 per un importo pari ad Euro 58.207.259.

Parimenti, per le n. 117 concessioni decadute per effetto di mancata adesione, l'Ente ha provveduto alla cancellazione di residui attivi per minimi garantiti maturati dal 2000 al 2002 per un importo pari ad Euro 71.450.680.

Per quanto riguarda, invece, i crediti vantati dall'Ente verso le Agenzie Ippiche per quote di prelievo maturate per gli anni fino al 2002, la Legge 200/03 dispone che i concessionari che hanno presentato adesione ai contenuti della stessa entro il 30/10/03, siano tenuti al pagamento delle suddette somme, maggiorate dei relativi interessi calcolati al tasso medio bancario praticato alla clientela primaria, con versamento in tre rate di pari importo, entro il 28/02/04, il 30/06/04 ed il 30/10/04. Per il prelievo maturato dalle quindicine successive alla seconda di ottobre 2003, alla luce di quanto previsto dalla Legge n. 200/03, l'Ente ha immediatamente intrapreso tutte le iniziative necessarie a far sì che le Agenzie ippiche rispettassero le scadenze di pagamento previste dalla legge.



RESIDUI PASSIVI

I residui passivi al 31 dicembre 2003 ammontano a complessivi Euro 343.562.328 (Euro 349.106.218 nel 2002), di cui quanto ad Euro 134.245.338 (Euro 173.946.911 nel 2002) relativi alla gestione di competenza e quanto ad Euro 209.316.990 (Euro 175.159.307 nel 2002) relativi alla gestione dei residui.

Per quanto attiene alla gestione di competenza, le somme rimaste da pagare si riferiscono, per la maggior parte, alle spese per prestazioni istituzionali, ai corrispettivi ai delegati, spese generali relative all'ultimo trimestre dell'anno 2003 ed alle spese per servizi diretti dell'Ente.

Le spese per prestazioni istituzionali riguardano i capitoli della categoria V "Premi e provvidenze a favore dell'Ippica" per Euro 69.410.426 (Euro 60.750.800 nel 2002) e si riferiscono principalmente a premi al traguardo a proprietari e allevatori, a provvidenze a questi ultimi, ad indennità per le partecipazioni alle corse ai proprietari ed agli allenatori ed ad altre spese per iniziative riguardanti il sostegno al reddito degli artieri, la qualificazione professionale delle maestranze, ecc. Tali somme risultano in gran parte pagate nei primi mesi del corrente anno, e comunque entro i termini prescritti per il completamento e la definizione delle relative procedure amministrative.

Al capitolo 1.05.90.0 risulta, inoltre, il residuo passivo di Euro 4.250.000 (Euro 9.296.224 nel 2002) impegnato nel bilancio 2003 in ottemperanza a quanto previsto dal D.M. n. 698 del 6 aprile 2001 e successivo D.M. 24663 in data 30/12/2001, a seguito dei quali è stato destinato tale importo alla realizzazione di programmi regionali di specifiche iniziative nel settore ippico.

I residui passivi degli esercizi precedenti ammontano ad Euro 209.316.990 (Euro 175.159.307 nel 2002) e sono, per lo più, relativi alle spese per l'impianto e l'esercizio del totalizzatore nazionale per Euro 24.912.416 (Cap. 1.04.55.0), al Fondo per il miglioramento degli impianti degli ippodromi ex delibera n. 2957 del 22/02/2000 e successive modificazioni per Euro 55.000.000 (Cap. 1.04.92.0), al Fondo per l'Incentivazione di programmi regionali per Euro 29.954.500 (Cap. 1.05.90.0) ed alle partite in conto sospesi, per Euro 65.508.973 (Cap. 4.21.61.0), generate dall'utilizzo del c/anticipi presso la BNL.



Per quanto riguarda gli oneri fiscali e varie (Cap. 1.08.12.0) l'importo residuo risultante al 31 dicembre 2003, ammontante ad Euro 14.895.000 (Euro 23.042.938 nel 2002) risulta congruo per l'integrale copertura delle passività potenziali esistenti al 31 dicembre 2003 in materia di contenzioso civile ed amministrativo.

Si precisa che il fondo di indennità di licenziamento del personale al 31/12/03 ammonta ad Euro 6.209.481, così come espressamente indicato nella Situazione Patrimoniale alla stessa data.

L'ammontare residuo del fondo iscritto nel Capitolo 2.14.02.0 (somma della gestione di competenza con quella dei residui passivi) è pari ad Euro 5.662.377, in quanto lo stanziamento previsto nel 2003 non ha consentito l'iscrizione complessiva della quota di competenza dello stesso anno. Per effetto di quanto detto, quota dell'avanzo di amministrazione 2003, pari ad Euro 547.104, deve intendersi vincolata ed utilizzata nell'esercizio 2004 al solo scopo di ricostituire il fondo di indennità di licenziamento del personale così come già determinato in sede economico-patrimoniale nel 2003.



SITUAZIONE AMMINISTRATIVA

La situazione amministrativa al termine dell'esercizio finanziario 2003 è così costituita:

	2003	2002
<i>Parziale</i>	<i>totale</i>	<i>totale</i>
<i>Consistenza di cassa all'inizio dell'esercizio</i>	41.574	16.296.865
<i>Consistenza c/c postali all'inizio dell'esercizio</i>	0	450.120
<i>Integrazione c/c postali dell'anno</i>	0	0
<i>Giroconti da c/c postali a cassa</i>	0	(450.120)
<u><i>Riscossioni:</i></u>		
- <i>in conto competenza</i>	822.439.943	
- <i>in conto residui</i>	<u>35.077.618</u>	<u>712.843.755</u>
<u><i>Pagamenti:</i></u>		
- <i>in conto competenza</i>	(773.760.332)	
- <i>in conto residui</i>	<u>(83.783.112)</u>	<u>(729.099.046)</u>
 <i>Consistenza di cassa al termine dell'esercizio</i>	 <u>15.691</u>	 <u>41.574</u>
<u><i>Residui attivi:</i></u>		
- <i>degli esercizi precedenti</i>	276.411.541	
- <i>dell'esercizio</i>	<u>84.510.616</u>	<u>360.922.157</u>
<u><i>Residui passivi:</i></u>		
- <i>degli esercizi precedenti</i>	(209.316.990)	
- <i>dell'esercizio</i>	<u>(134.245.338)</u>	<u>(349.106.218)</u>
 <i>Avanzo di amministrazione alla fine dell'esercizio</i>	 <u>17.375.520</u>	 <u>99.013.746</u>

L'avanzo di amministrazione al 31 dicembre 2003 pari ad Euro 17.375.520 sarà così utilizzato:


1. Euro 3.298.165 quale Fondo spese di funzionamento dell'anno 2002 relativamente alla Categoria IV "Acquisto di beni di consumo e di servizi" ai



sensi della Circolare del Ministero dell'Economia e delle Finanze n. 42 del 02/12/02.

2. Euro 547.104 per la ricostituzione del Fondo di indennità di licenziamento del personale al 31/12/03, così come già rilevato nella Situazione patrimoniale ed economica alla stessa data.
3. Euro 13.530.251 per spese iscritte nel Bilancio di Previsione dell'esercizio finanziario 2004.

L'analisi della Situazione Amministrativa dell'Ente al 31/12/03 evidenzia come i principali effetti dell'applicazione dei contenuti della Legge 200/03, di gran lunga superiori a quanto stimato in sede di Bilancio di Previsione per l'anno 2003, siano stati assorbiti interamente nella gestione finanziaria di competenza dell'anno. La cancellazione di residui attivi per complessivi Euro 136.589.231, infatti, è stata resa possibile, da un lato, dall'utilizzo del residuo avanzo di amministrazione 2001, all'epoca appositamente vincolato e, dall'altro, dallo straordinario evento verificatosi in corso d'anno, relativo all'incasso di Euro 40.616.336 in seguito ad accordo transattivo intervenuto tra UNIRE e Sisal S.p.A. a definitiva soluzione della controversia sorta per la richiesta, da parte dell'Ente, della ripetizione dell'IVA erroneamente addebitata da Sisal S.p.A. sul concorso pronostici TOTIP dal 1993 al 1999.



SITUAZIONE PATRIMONIALE E CONTO ECONOMICO**PRINCIPI CONTABILI E CRITERI DI VALUTAZIONE**

I criteri di valutazione più significativi adottati per la redazione del Conto Consuntivo al 31 dicembre 2003, sono qui di seguito descritti.

Residui attivi e passivi

I residui attivi sono iscritti al valore nominale rettificato dal Fondo svalutazione crediti iscritto tra le passività per adeguare i singoli crediti al valore di presumibile realizzazione.

I residui passivi sono iscritti in bilancio al valore nominale.

Immobili

Gli immobili sono iscritti al costo d'acquisto aumentato degli eventuali oneri accessori di diretta imputazione.

Per i beni immobili strumentali all'attività dell'Ente gli ammortamenti sono calcolati in maniera sistematica e costante ed in base alle aliquote stabilite dal Decreto del Ministero delle Finanze del 31 dicembre 1988 ed alle circolari del Ministero dell'Agricoltura e delle Foreste n. 32 del 2 agosto 1982 e n. 16 del 29 giugno 1990.

Gli immobili, di carattere non accessorio a quelli strumentali, non vengono ammortizzati.

Le spese di manutenzione e riparazione sono addebitate al conto economico dell'esercizio in cui sono sostenute, ad eccezione di quelle incrementative della vita utile dei cespiti che sono capitalizzate.

Gli immobili non sono mai stati oggetto di rivalutazione.

I diritti reali di godimento acquisiti a titolo oneroso, sono valutati al costo di acquisizione aumentato dei costi accessori.



Immobilizzazioni tecniche

Le immobilizzazioni tecniche sono iscritte al costo d'acquisto aumentato degli eventuali oneri accessori di diretta imputazione.

Per le immobilizzazioni tecniche, gli ammortamenti sono calcolati in maniera sistematica e costante ed in base alle aliquote stabilite dal Decreto del Ministero delle Finanze del 31 dicembre 1988 ed alle circolari del Ministero dell'Agricoltura e delle Foreste n. 32 del 2 agosto 1982 e n. 16 del 29 giugno 1990.

Le spese di manutenzione e riparazione sono addebitate al conto economico dell'esercizio in cui sono sostenute, ad eccezione di quelle incrementative della vita utile dei cespiti che sono capitalizzate.

Fondi di accantonamenti vari***Fondo liquidazione indennità anzianità personale***

Tale voce accoglie l'importo relativo alle competenze maturate nei confronti dei dipendenti calcolate in base alle norme vigenti per gli enti pubblici, con particolare riferimento all'art. 12 della L. 70/1975 e ai contratti collettivi nazionali.

Fondo imposte e tasse


Il fondo imposte accoglie gli accantonamenti destinati a coprire perdite tributarie di natura determinata, di esistenza certa o probabile, dei quali tuttavia alla chiusura dell'esercizio erano indeterminati o l'ammontare o la data di sopravvenienza.

Fondi rischi

I fondi per rischi accolgono gli accantonamenti destinati a coprire perdite di natura determinata, di esistenza certa o probabile, dei quali tuttavia alla chiusura dell'esercizio erano indeterminati o l'ammontare o la data di sopravvenienza.

Conti d'ordine

I conti d'ordine accolgono il valore delle garanzie prestate e il valore dei beni di terzi in deposito.



Entrate e spese finanziarie correnti

Le entrate sono accertate per competenza finanziaria quando l'Ente appura la ragione del credito ed il debitore. Le entrate accertate e non riscosse costituiscono residui attivi iscritti tra le attività della situazione patrimoniale.

Le spese sono impegnate per competenza quando le somme ad esse relative siano dovute dall'Ente a creditori determinati, in base alla legge, a contratto o ad altro titolo valido nonché quando le stesse siano destinate a specifiche finalità in base a deliberazioni approvate, quando prescritto, dall'amministrazione di vigilanza, sempre che la relativa obbligazione venga a scadenza entro il termine dell'esercizio, salvo quanto previsto da norma di legge.

Componenti che non danno luogo a movimenti finanziari

I componenti che non danno luogo a movimenti finanziari sono iscritti secondo il principio della competenza.



VARIAZIONI INTERVENUTE NELLA CONSISTENZA DELLE POSTE DELL'ATTIVO E DEL PASSIVO DELLA SITUAZIONE PATRIMONIALE E NEI CONTI D'ORDINE

Disponibilità

Rappresenta la consistenza, al 31 dicembre 2003, del c/c ordinario di Tesoreria presso la B.N.L., pari ad Euro 15.690 (Euro 41.574 al 31/12/02).

Crediti di regolamento e Fondo svalutazione crediti

I crediti iscritti in bilancio al 31/12/03 ammontano ad Euro 360.922.158 (Euro 448.078.390 nel 2002); di questi, Euro 341.157.252, sono rappresentati da crediti verso Agenzie ipatiche: il relativo Fondo di ammortamento, iscritto nel Passivo, è complessivamente pari ad Euro 64.422.643 (Euro 174.800.055 nel 2002).

Più in particolare, il valore netto residuo dei crediti vs. Agenzie ipatiche, al 31/12/03, è il seguente:

<i>Descrizione</i>	<i>Crediti al 31/12/2003</i>	<i>Fondo Svalutazione Crediti al 31/12/2003</i>	<i>Totale Crediti netti al 31/12/2003</i>
Per crediti su minimi garantiti	131.140.157	(12.444.871)	118.695.286
Per crediti su quote di prelievo	154.620.150	(26.372.010)	128.248.140
Per crediti su canoni servizio TV	55.396.945	(25.605.762)	29.791.183
TOTALE	341.157.252	(64.422.643)	276.734.609

Il Fondo svalutazione crediti ha avuto la seguente movimentazione nel 2003:

<i>Saldo 31/12/02</i>	<i>Incrementi 2003</i>	<i>Decrementi 2003</i>	<i>Saldo 31/12/03</i>
174.800.055	19.280.527	129.657.939	64.422.643

La movimentazione di decremento, così come già ampiamente spiegato all'interno della Relazione, è relativa alla cancellazione di residui attivi per effetto dell'applicazione della Legge 200/03.



Crediti bancari e finanziari

Il saldo al 31 dicembre 2003 pari ad Euro 2.694.558 (Euro 1.996.128 al 31/12/02) comprende il credito vantato dall'Ente verso dipendenti per l'erogazione di mutui, prestiti ed anticipazioni per Euro 1.719.652 ed il credito per depositi cauzionali pari ad Euro 974.906: l'incremento dell'anno di Euro 575.000 corrisponde al deposito versato per l'acquisizione, in locazione, della nuova sede dell'UNIRE.

Investimenti mobiliari

Il saldo al 31 dicembre 2003 pari ad Euro 1.000.000 (Euro 0 al 31/12/02) è rappresentato dalla partecipazione dell'Ente, in qualità di socio unico, in Unirelab, società unipersonale a responsabilità limitata. La Società è stata costituita in data 21 maggio 2003 per atto del notaio Carmine Andretta.

Si riportano, qui di seguito, i saldi UNIRE relativi alle partite reciproche al 31 dicembre 2003:

<i>Descrizione</i>	<i>Situazione al 31 dicembre 2003</i>
Residui passivi/Debiti UNIRE per servizi	1.618.455
Residui attivi/Crediti UNIRE per fitti	2.800
Spese/Costi UNIRE per servizi	3.073.236
Entrate/Ricavi UNIRE per fitti	2.800

Si allega il Bilancio, chiuso al 31 dicembre 2003, della Unirelab S.r.l. società unipersonale.

Immobili e Fondo di ammortamento immobili

Gli immobili sono iscritti, al 31 dicembre 2003, per un valore pari ad Euro 4.584.885 (Euro 6.344.377 nel 2002) ed il relativo Fondo di ammortamento, iscritto nel Passivo, è complessivamente pari ad Euro 913.546 (Euro 899.575 nel 2002).



Il valore netto residuo degli Immobili, al 31/12/03, è il seguente:

<i>Immobili</i>	<i>Immobili 31/12/03</i>	<i>Fondo amm.to Immobili 31/12/03</i>	<i>Saldo 31/12/03</i>
Sede Via Sommacampagna	0	0	0
Comprensorio Ippico di Settimo Milanese	1.592.867	(438.406)	1.154.461
Centro Antidoping	2.065.828	(475.140)	1.590.688
Bologna	911.546	0	911.546
Diritti reali	14.644	0	14.644
Totale	4.584.885	(913.546)	3.671.339

Gli immobili hanno avuto la seguente movimentazione nel 2003:

<i>Immobili</i>	<i>Saldo 31/12/02</i>	<i>Incrementi 2003</i>	<i>Decrementi 2003</i>	<i>Saldo 31/12/03</i>
Sede Via Sommacampagna	0	0	0	0
Comprensorio Ippico di Settimo Milanese	3.352.358	0	1.759.491	1.592.867
Centro Antidoping	2.065.828	0	0	2.065.828
Bologna	911.546	0	0	911.546
Diritti reali	14.644	0	0	14.644
Totale	6.344.376	0	1.759.491	4.584.885

Per quanto riguarda il Centro Ippico di Settimo Milanese, il decremento, pari ad Euro 1.759.491, è dovuto alla cancellazione di residui passivi relativi ad impegni previsti in esercizi precedenti e non realizzati.

Le aliquote utilizzate in applicazione delle circolari del Ministero dell'Agricoltura e delle Foreste n. 32 del 2/8/82 e n. 16 del 29/1/90, sono state le seguenti:

- Comprensorio ippico di Settimo Milanese: 10%
- Centro antidoping: 10%



Il Fondo di Ammortamento Immobili ha avuto, nel 2003, la seguente movimentazione:

<i>F.do Ammortamento Immobili</i>	<i>Saldo 31/12/02</i>	<i>Incrementi 2003</i>	<i>Decrementi 2003</i>	<i>Saldo 31/12/03</i>
Sede Via Sommacampagna	0	0	0	0
Comprensorio Ippico di Settimo Milanese	631.017	159.287	351.898	438.406
Centro Antidoping	268.558	206.583	0	475.140
Bologna	0	0	0	0
Diritti reali	0	0	0	0
Totale	899.575	365.870	351.898	913.546

Per quanto riguarda l'immobile di Bologna si fa presente che lo stesso, essendo concesso in locazione, può ritenersi non strumentale all'attività dell'Ente ed è, in quanto tale, non sottoposto ad ammortamento.

Immobilizzazioni tecniche e F.do di ammortamento Immobilizzazioni Tecniche

Le immobilizzazioni tecniche assommano, al 31 dicembre 2003, ad Euro 5.141.443 (Euro 4.418.947 nel 2002) ed il relativo Fondo di ammortamento, iscritto nel Passivo, è complessivamente pari ad Euro 2.180.235 (Euro 1.432.374 nel 2002).

Il valore netto residuo delle immobilizzazioni tecniche, al 31/12/03, è il seguente:

<i>Immobili</i>	<i>Immobilizz. Tecniche 31/12/03</i>	<i>Fondo amm.to Immobilizz. Tecniche 31/12/03</i>	<i>Saldo 31/12/03</i>
Impianti attrezzature e macchinari	1.407.533	(893.021)	514.512
Mobili e macchine d'ufficio	2.742.819	(419.000)	2.323.819
Libri/pubblicazioni per biblioteca	1.935	0	1.935
Cavalli	989.156	(868.214)	120.942
Totale	5.141.443	(2.180.235)	2.961.208



Le immobilizzazioni tecniche hanno avuto la seguente movimentazione nel 2003:

<i>Immobilizzazioni tecniche</i>	<i>Saldo 31/12/02</i>	<i>Incrementi 2003</i>	<i>Decrementi 2003</i>	<i>Saldo 31/12/03</i>
Impianti attrezzature e macchinari	1.344.522	68.640	5.629	1.407.533
Mobili e macchine d'ufficio	2.083.406	662.452	3.039	2.742.819
Libri e pubblicaz. per biblioteca	1.935	0	0	1.935
Cavalli	989.084	72	0	989.156
Totale	4.418.947	731.164	8.668	5.141.443

Le aliquote applicate in relazione alle principali categorie dei cespiti sono le seguenti:

Impianti, attrezzature e macchinari	12,5%-14%-35%
Mobili e macchine d'ufficio	12%-20%
Cavalli	10%

Il Fondo di Ammortamento Immobilizzazioni tecniche ha avuto, nel 2003, la seguente movimentazione:

<i>F.do Ammortamento Immobilizzazioni tecniche</i>	<i>Saldo 31/12/02</i>	<i>Incrementi 2003</i>	<i>Decrementi 2003</i>	<i>Saldo 31/12/03</i>
Impianti attrezzature e macchinari	413.775	482.318	3.071	893.021
Mobili e macchine d'ufficio	187.553	232.584	1.137	419.000
Libri/pubblicazioni per biblioteca	0	0	0	0
Cavalli	831.046	37.168	0	868.214
Totale	1.432.374	752.070	4.208	2.180.235

Debiti di regolamento

Sono composti dal saldo debitorio sul c/anticipi presso l'Istituto cassiere per Euro 87.065.316 (Euro 65.508.973 al 31/12/02) e da debiti per residui passivi per Euro 250.834.635 (Euro 278.266.700 al 31/12/02).

La mancata realizzazione di entrate, già accertate in bilanci precedenti e relative per lo più a crediti per minimi garantiti nei confronti dei concessionari, e, dall'altro, l'inderogabile necessità di garantire gli adempimenti connessi al raggiungimento dei propri fini istituzionali, nonché il regolare proseguimento delle attività primarie, ha fatto sì che, sin dall'esercizio 2001, si determinasse uno squilibrio economico-finanziario, che nel corso del 2002 ha condotto all'azzeramento delle residue risorse di



disponibili ed all'inevitabile ricorso all'anticipazione di cassa nella forma di scoperto di conto corrente concesso dalla Banca Nazionale del Lavoro.

Nel corso del 2003 il fido massimo accordato, con Delibera n. 41 del 30/04/03, è stato portato ad Euro 103,3 milioni.

Si rimanda alla trattazione dei residui passivi per il dettaglio di composizione.

Fondi di accantonamenti vari

Il Fondo liquidazione indennità di anzianità del personale ammonta, al 31 dicembre 2003, ad Euro 6.209.481 (Euro 5.330.545 al 31/12/02).

Il Fondo liquidazione indennità di anzianità del personale ha avuto la seguente movimentazione nel 2003:

<i>Saldo 31/12/02</i>	<i>Incrementi 2003</i>	<i>Decrementi 2003</i>	<i>Saldo 31/12/03</i>
5.330.545	1.547.104	668.168	6.209.481

Si ribadisce che l'ammontare residuo del fondo iscritto nel Capitolo 2.14.02.0 (somma della gestione di competenza con quella dei residui passivi) è pari ad Euro 5.662.377, in quanto lo stanziamento previsto nel 2003 non ha consentito l'iscrizione complessiva della quota di competenza dello stesso anno. Per effetto di quanto detto, quota dell'avanzo di amministrazione 2003, pari ad Euro 547.104, deve intendersi vincolata ed utilizzata nell'esercizio 2004 al solo scopo di ricostituire il fondo di indennità di licenziamento del personale così come già determinato in sede economico-patrimoniale nel 2003.

Il Fondo ferie maturate e non godute del personale ammonta, al 31 dicembre 2003, ad Euro 148.676 (Euro 159.405 al 31/12/02).

Il Fondo ferie maturate e non godute del personale ha avuto la seguente movimentazione nel 2003:

<i>Saldo 31/12/02</i>	<i>Incrementi 2003</i>	<i>Decrementi 2003</i>	<i>Saldo 31/12/03</i>
159.405	0	10.729	148.676

Il Fondo rischi ed oneri ammonta, al 31 dicembre 2003, ad Euro 1.779.723 (Euro 11.719.637 al 31/12/02).



Il Fondo rischi ed oneri ha avuto la seguente movimentazione nel 2003:

<i>Saldo 31/12/02</i>	<i>Incrementi 2003</i>	<i>Decrementi 2003</i>	<i>Saldo 31/12/03</i>
11.719.637	0	9.939.914	1.779.723

L'importo di Euro 1.779.723 risulta congruo per l'integrale copertura delle passività potenziali esistenti al 31 dicembre 2003 in materia di contenzioso tributario.

Il Fondo imposte ammonta, al 31 dicembre 2003, ad Euro 0 (Euro 23.241 al 31/12/02).

Si espongono nella tabella che segue i dati relativi alla consistenza del personale al 31 dicembre 2003.

QUALIFICA	UNITA'
SEGRETARIO GENERALE	1
DIRIGENTI	4
PROFESSIONISTI	1
AREA MEDICA	2
ISPETTORE GENERALE	0
AREA C 5	4
AREA C 4	22
AREA C 3	25
AREA C 2	2
AREA C 1	31
AREA B 3	9
AREA B 2	45
AREA B 1	56
AREA A 2	4
TOTALE	206



Patrimonio netto- Fondo di dotazione:

Tale posta, pari ad Euro 916.691 (stesso importo nel 2002), deriva dai bilanci degli ex Enti tecnici accorpati a far data dal 1° gennaio 2000.

- Disvanzo economico di esercizi precedenti:

Tale posta, pari ad Euro 78.177.780 (Euro 118.310.144 nel 2002), raccoglie il valore dei disavanzi economici provenienti da esercizi precedenti.

- Avanzo economico dell'esercizio 2003:

Tale posta, pari ad Euro 38.065.568, raccoglie il valore dell'avanzo economico dell'esercizio.

Conti d'ordine

Il dettaglio e le variazioni dei conti d'ordine sono riportati nella tabella che segue:

	Valore iniziale	Variazione	Valore finale
Personale UNIRE per la Cassa di previdenza	1.768.895	170.487	1.939.382
Lavoratori ippici per Fondo Totip	1.615.283	(457.830)	1.157.453
Terzi per cauzioni in contanti	278.040	202.134	480.174
Terzi per cauzioni in titoli	1.080.810	(349.202)	731.608
Terzi per cauzioni in fideiussioni	5.643.388	(1.020.331)	4.623.057
Totale	10.386.416	(1.454.742)	8.931.674

Il conto relativo al "personale Unire per la Cassa di previdenza" accoglie le somme destinate alla gestione della cassa di previdenza del personale il cui regolamento è stato approvato con lettera dell'ex Ministero dell'Agricoltura e Foreste in data 02/03/82 prot. 120504 Div. VIII Enti pubblici. Al 31 dicembre 2003 le consistenze di tale posta sono costituite da somme in deposito quanto ad Euro 1.836.382 e da titoli in deposito quanto ad Euro 103.000.

Il conto relativo a "lavoratori ippici per Fondo Totip" accoglie le somme destinate alla gestione del fondo di previdenza e assistenza dei lavoratori ippici.

Gli altri conti si riferiscono a depositi cauzionali, in denaro o in titoli, ed alle fideiussioni ricevute da terzi a garanzia della regolare esecuzione di forniture.



COMMENTO ALLE VOCI DEL CONTO ECONOMICO

Per quanto riguarda le voci della prima parte del conto economico relativa ad "Entrate e spese finanziarie correnti" si rimanda a quanto già detto nel commento al rendiconto finanziario nelle sezioni "Entrate correnti" e "Spese correnti".

Le voci della seconda parte del conto economico relative alle "Componenti che non danno luogo a movimenti finanziari" sono di seguito commentate:

Utilizzo fondi del passivo*Utilizzo fondo svalutazione crediti*

Come già ampiamente riportato nelle Note sulle "Variazioni intervenute nella consistenza delle poste dell'attivo e del passivo della Situazione patrimoniale e nei Conti d'ordine", la cancellazione di residui attivi, per Euro 129.657.939, relativi a crediti vantati verso le Agenzie ippiche per minimi garantiti maturati nel periodo 2000-2002, non ha generato un effetto economico negativo nell'esercizio 2003, grazie all'utilizzo dell'apposito fondo svalutazione crediti, già prudentemente costituito in esercizi precedenti.

Utilizzo fondo ferie maturate e non godute

La consistenza del F.do ferie maturate e non godute, al 31 dicembre 2003, evidenzia un utilizzo del Fondo, per Euro 10.729, già costituito in esercizi precedenti.

Variazioni patrimoniali straordinarie*Cancellazione residui passivi*

La cancellazione di residui passivi, nel 2003, ammonta a complessivi Euro 56.006.116, riferiti interamente alla eliminazione di residui relativi a somme non più dovute.

Sopravvenienze attive

Le sopravvenienze attive ammontano a complessivi Euro 10.047.929, e sono, per lo più, derivate dalle attività di verifica svolte sulla congruità del Fondo Rischi ed Oneri e del Fondo Imposte.



Ammortamenti e deperimenti*Ammortamenti*

Per quanto riguarda gli ammortamenti si fa presente che i beni Immobili, come già detto, risultano ammortizzati per una quota di Euro 159.287 (Euro 335.236 nel 2002) relativamente al comprensorio ippico di Settimo Milanese e per Euro 206.583 (stesso importo nel 2002) relativamente al centro antidoping.

Relativamente agli ammortamenti delle immobilizzazioni tecniche si rimanda a quanto già esposto per la corrispondente voce delle attività.

Variazioni patrimoniali straordinarie*Cancellazione residui attivi*

La cancellazione di residui attivi, nel 2003, ammonta a complessivi Euro 136.589.231, riferiti interamente all'eliminazione di residui relativi a somme non più incassabili.

IL PRESIDENTE



**DELIBERAZIONE DEL CONSIGLIO DI AMMINISTRAZIONE N. 3 DEL 15.12.2004****OGGETTO: BILANCIO CONSUNTIVO ANNO 2003****IL CONSIGLIO DI AMMINISTRAZIONE**

VISTO il D.P.R. in data 27 settembre 2004 di nomina del Presidente dell'UNIRE;

VISTO il D.M. in data 29 ottobre 2004, n.888, di ricostituzione del Consiglio di Amministrazione dell'Ente;

VISTO il Decreto Legislativo 29 ottobre 1999 n. 449 di riordino dell'UNIRE a norma dell'Art. 11 della Legge 15 marzo 1997 n. 59;

PRESO ATTO che l'art. 9 "Risorse finanziarie" punto 2) del predetto D. Leg.vo 449/99 prevede che il Bilancio Consuntivo dell'U.N.I.R.E. sia sottoposto a certificazione, ai sensi degli articoli 155 e seguenti del Decreto Legislativo 24/02/1998 n. 58 e successive modificazioni;

VISTA la relazione rilasciata in data 8 settembre 2004 della Società di revisione contabile PricewaterhouseCoopers S.p.A., incaricata dall'Ente, dalla quale si evince la conformità del Bilancio Consuntivo, esercizio finanziario 2003, alle norme che ne disciplinano i criteri di redazione;

VISTO il verbale del Collegio dei Revisori dell'Ente, in data 8 novembre 2004, n. 371 dal quale si evince il parere favorevole all'approvazione del Bilancio Consuntivo 2003;

VISTA la delibera n.2 del 15 dicembre 2004 relativa alla cancellazione dei residui attivi e passivi Consuntivo 2003;

VISTO l'elaborato del Bilancio Consuntivo anno 2003 ed i relativi allegati predisposti dal Servizio amministrazione dell'Ente, secondo le modalità previste dal DPR 696/79;

DELIBERA

l'approvazione del Bilancio Consuntivo anno 2003, predisposto dal Servizio Amministrazione dell'Ente, secondo le modalità previste dal D.P.R. 696/79 allegato al presente provvedimento e che ne forma parte integrante.

La presente delibera, unitamente ai suoi allegati (relazione illustrativa del Presidente dell'Ente, relazione della Società di revisione PricewaterhouseCoopers S.p.A., verbale del Collegio Sindacale dell'Ente n. 371 del 8 novembre 2004, elaborato del Bilancio Consuntivo anno 2003) è trasmessa ai Ministeri vigilanti per i provvedimenti di competenza.

IL SEGRETARIO GENERALE

(Franco Panzironi)

IL PRESIDENTE

(Antonio Matarrese)

**RELAZIONE
DEL COLLEGIO SINDACALE**

130 - **VERBALE DEL COLLEGIO SINDACALE DELL'U.N.I.R.E.**

IN DATA 8 NOVEMBRE 2004 N. 371

L'anno duemilaquattro addì 8 del mese di novembre presso la sede dell'Ente di Via Sommacampagna n. 9, alle ore 10,00, si è riunito il Collegio Sindacale dell'U.N.I.R.E. con la presenza del Dott. Biagio Buompane (Presidente); Dott. Diego Rispoli (membro effettivo); Dott. Cesare Meli (membro effettivo).

Assiste alla riunione la Dr.ssa Cristina Astraldi, Magistrato della Corte dei Conti delegato al controllo sulla gestione finanziaria dell'Ente.

Prendono parte alla riunione, il Direttore Generale Area Amministrativa dell'Ente Dott. Giovanni D'Onofrio, il Direttore Generale Area Tecnica Rag. Ennio Moriconi e la Sig.ra Simonetta Campanelli in qualità di Segretaria.

Il Collegio prende in esame la bozza relativa al Conto Consuntivo anno 2003, predisposta dal Commissario straordinario, e redige la seguente relazione.

**RELAZIONE DEL COLLEGIO SINDACALE
AL BILANCIO CONSUNTIVO ESERCIZIO FINANZIARIO**

ANNO 2003

Il Collegio prende in esame il progetto di conto consuntivo relativo all'anno 2003, predisposto dal Commissario straordinario, trasmesso in data 12 ottobre 2004.

L'elaborato è stato redatto tenendo presente quanto stabilito dal D.P.R. 18 dicembre 1979, n. 696.

La società di revisione "PricewaterhouseCoopers" ha reso la certificazione sul conto in esame, prevista dall'art.9 -comma 2°- del Dec.

PER COPIA CONFORME ALL'ORIGINALE



Leg.vo 29-ottobre 1999, n. 449.



Nella relazione la società di revisione ha espresso un giudizio positivo sul conto consuntivo in esame, ad eccezione delle possibili rettifiche relative alla seguente osservazione (punto sub 3):

“il mancato aggiornamento del libro degli inventari, inerente ai beni immobili ed ai cavalli, non ci ha consentito di acquisire sufficienti ed appropriati elementi probativi, quali i valori d’iscrizione dei beni nonché i relativi ammortamenti”.

Il predetto mancato aggiornamento sembra non inficiare la riserva ivi espressa dalla certificazione della Società di Revisione in quanto di natura prettamente formale e non sostanziale come, peraltro, si può desumere dalla Relazione del Commissario straordinario che, alle pagine n. 37 e n. 40, dà conto, in modo esaustivo, delle immobilizzazioni e degli ammortamenti.

Il Collegio invita l’Ente a fornire alla Società di revisione un elenco descrittivo delle consistenze e dei valori dei cespiti e dei cavalli.

Il conto consuntivo può essere sinteticamente così rappresentato:

Rendiconto finanziario (art. 33 dpr 696/79)

Entrate accertate (correnti ed in c/capitale) € 508.555.895,68

Spese impegnate (“ “) € 509.611.006,26

Disavanzo finanziario di competenza € 1.055.110,58

Le partite di giro, in entrata ed in uscita, pareggiano ed ammontano ad € 398.394.664,14.

Le delibere relative al bilancio di previsione (n.46/03) e alle variazioni dello stesso (nn. 82-III-121/03) risultano debitamente approvate dai Ministeri vigilanti.

Le entrate correnti accertate derivano quasi totalmente dal Titolo III

CA

132 - ctg. 7- per € 430.296.706,18; rispetto alle previsioni definitive si sono

avuti decrementi per € 45.953.028,29, che hanno interessato principalmente i capitoli relativi ai "prelievi Unire sulle scommesse".

Il Collegio ritiene opportuno evidenziare che le entrate accertate, relative a "prelievo Unire sulle scommesse nelle Agenzie ippiche", ammontano ad € 277.154.110,00 con una diminuzione, rispetto alla previsione definitiva, di € 37.845.890,00.

La mancata realizzazione di tali entrate è inerente, quasi totalmente, ai crediti per i cosiddetti "minimi garantiti".

Le entrate in c/capitale, accertate in € 1.042.450,97, si riferiscono alla catg. 14 con una diminuzione rispetto alle previsioni definitive di € 407.549,03.

Le spese correnti impegnate ammontano ad € 505.223.736,85 con una differenza in meno, rispetto alla previsione definitiva, di € 68.693.646,29 che ha interessato, in particolare, la catg.2 per € 743.058,78, la catg. 4 per € 15.341.694,03 (spese generali € 3.485.813,10), la catg. 5 per € 2.271.657,29 (iniziative varie) e la ctg.10 per € 46.991.296,24 (fondo di riserva).



Le spese in c/capitale impegnate risultano essere di € 4.387.269,41 con una diminuzione, rispetto alle previsioni definitive di € 3.072.730,59 verificatasi nella catg. 12 per € 1.363.610,94 e nella catg. 14 per € 1.077.287,96.

Situazione patrimoniale (art. 34 dpr 696/79)

Essa si riassume nei seguenti dati complessivi:

Attività € 374.358.834,70

Deficit patrimoniale (disavanzo economico)

<u>esercizi precedenti</u>	€	78.177.779,57	
a pareggio	€	452.536.514,27	
Passività	€	413.554.255,61	
Patrimonio netto (avanzo economico al 31-12-2003 € 38.065.567,77)	€	38.982.258,66	
a pareggio	€	452.536.514,27	
I conti d'ordine ammontano ad € 8.931.674,41			
Dalla differenza tra l'importo delle attività - € 374.358.834,70 - e quello delle passività € 413.554.255,61 scaturisce un <u>deficit patrimoniale</u> di € 39.195.420,91, pari alla somma algebrica tra il patrimonio netto al 31.12.2003 di € 38.982.258,66 e il disavanzo economico dell'es. prec. di € 78.177.779,57.			
<u>Conto economico</u> (art. 35 dpr 696/79)			
Entrate correnti	€	507.513.444,71	
Spese correnti	€	505.223.736,85	
	€	2.289.707,86	
Variazioni patrimoniali straordinarie	€	57.713.404,22	
Amm.ti/Dep.ti- Sval.crediti-			
Quota f.do ind. anz. per	€	- 21.937.544,31	
Avanzo economico al 31-12.2003	€	38.065.567,77	
<u>Situazione amministrativa</u> (art.36 dpr 696/79)			
Il conto di cassa presenta i seguenti dati:			
Saldo cassa all'1.1.2003	€	41.573,71	
Riscossioni	€	857.517.560,77	
Pagamenti	€	857.543.444,08	
Saldo al 31.12.2003	€	15.690,40	

134	Tale saldo concorda con quello comunicato dall'Istituto di credito - Banca Nazionale del Lavoro.	
	I conti correnti postali al 31.12.2003 riportano un saldo di € 348.153,28, come attestato dall'Ente Poste Italiane. Tale importo risulta accertato al cap. 3.07.97 e figura tra le poste dei residui attivi.	
	Nel corso dell'anno 2003, per la mancata riscossione dei "minimi garantiti" e per poter fronteggiare gli adempimenti inerenti all'attività istituzionale, l'Ente ha fatto ricorso all'anticipazione di cassa con la predetta Banca. Alla data del 31.12.2003 il debito contratto ammonta ad € 87.065.315,52.	
	L'impegno al cap. 1.07.02, per interessi passivi, è di € 1.938.511,26.	
	I "minimi garantiti" al 31.12.2003 sono pari ad € 131.140.157,00 ; il fondo svalutazione crediti per i minimi garantiti ammonta ad € 12.444.871,00.	
	<u>Residui al 31.12.2003</u>	
	Gli attivi ammontano ad € 360.922.158,04 ; i passivi sono pari ad € 343.562.328,03 .	
	Si invita l'Ente a provvedere alla loro definizione in tempi ragionevolmente brevi.	
	La situazione amministrativa al termine dell'esercizio finanziario 2003, alla luce di quanto innanzi esposto, risulta così determinata:	
	Fondo cassa al 31.12.2003	€ 15.690,40
	Residui attivi	€ 360.922.158,04
	Residui passivi	€ 343.562.328,03
	<u>Avanzo di amministrazione al 31.12.2003</u>	€ 17.375.520,41

Il Collegio ritiene necessario porre in evidenza alcune questioni che

vanno affrontate e risolte per garantire la piena operatività e la corretta gestione dell'Ente:



- definizione del Regolamento di amministrazione e contabilità;
- definizione della pianta organica del personale;
- predisposizione del regolamento del personale previsto all'art. 6.4 del Dec. Leg.vo 449/1999;
- attivazione del controllo interno di gestione previsto dal Dec. Leg.vo 286/1999 e del sistema di valutazione dei Dirigenti;
- definizione del servizio di trasmissione del segnale televisivo nei riguardi sia delle società di corse che delle agenzie;
- ultimare le operazioni di valutazioni delle strutture degli ippodromi, degli impianti di allevamento e di allenamento, nonché la definizione di nuovi rapporti convenzionali;
- unificazione delle reti informatiche e delle procedure, rispondenti ad una strategia unitaria di gestione;
- una rapida, economica razionalizzazione della localizzazione degli Uffici.

Il Collegio, inoltre, preso atto dell'approvazione dello Statuto avvenuta nel corso del 2004, raccomanda:

- il contenimento del ricorso a collaborazioni e consulenze esterne, privilegiando, ove possibile, le professionalità interne;
- effettuare una precisa valutazione degli obiettivi conseguiti dalle attività promozionali e pubblicitarie, pervenendo ad una migliore razionalizzazione delle stesse;
- monitorare periodicamente l'andamento dei flussi finanziari,

CS

126 : congiuntamente ad una politica oculata della spesa, attenendosi alle prescrizioni emanate in materia per il contenimento della spesa.

Il Collegio, ferme le osservazioni e raccomandazioni innanzi esposte e tenuto conto della certificazione della Società di Revisione, esprime il parere favorevole al proseguimento dell'iter procedurale inerente all'approvazione dell'elaborato relativo al Conto Consuntivo per l'esercizio finanziario anno 2003.


Il Collegio successivamente, prende in esame la nota prot. 69427 del 21/10/2004 del Segretario dell'Ente relativa ad alcune variazioni del Bilancio di previsione esercizio finanziario anno 2004 pervenuta in data 22 ottobre 2004, comportante modificazioni in aumento ed in diminuzione, sia delle entrate che delle uscite, per un importo complessivo di € 160.000,00=.

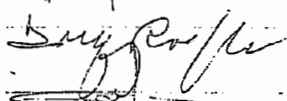
Il Collegio, esaminato il dettaglio delle variazioni proposte e delle motivazioni esplicitate nella relazione allegata alla citata nota, esprime il proprio parere favorevole.


Alle ore 13,00 la seduta è tolta ed il Collegio Sindacale decide di riconvocarsi per lunedì 29 novembre 2004, alle ore 10,00.


Letto, approvato e sottoscritto.

IL COLLEGIO SINDACALE

Dott. Biagio Buompane 

Dott. Diego Rispoli 

Dott. Cesare Meli 

PRICEWATERHOUSECOOPERS 

PricewaterhouseCoopers SpA

**RELAZIONE DELLA SOCIETÀ DI REVISIONE AI SENSI DELL'ARTICOLO 9
DELLA LEGGE 449/99**

PER COPIA CONFORME ALL'ORIGINALE

Al Commissario Straordinario dell'Unione Nazionale
per l'Incremento delle Razze Equine



- 1 Abbiamo svolto la revisione contabile del conto consuntivo dell'Unione Nazionale per l'Incremento delle Razze Equine (di seguito Unire.), composto dal rendiconto finanziario, situazione patrimoniale e conto economico corredati dalla relazione illustrativa del Commissario al conto consuntivo, per l'esercizio chiuso al 31 dicembre 2003, redatto ai sensi del DPR 696/79.
La responsabilità della redazione del conto consuntivo compete al Commissario Straordinario dell'Unire. E' nostra la responsabilità del giudizio professionale espresso sul conto consuntivo e basato sulla revisione contabile.

- 2 Ad eccezione di quanto riportato nel paragrafo successivo, il nostro esame è stato condotto secondo i principi e i criteri per la revisione contabile raccomandati dalla CONSOB. In conformità ai predetti principi e criteri, la revisione è stata pianificata e svolta al fine di acquisire ogni elemento necessario per accertare se il bilancio d'esercizio sia viziato da errori significativi e se risulti, nel suo complesso, attendibile. Il procedimento di revisione comprende l'esame, sulla base di verifiche a campione, degli elementi probativi a supporto dei saldi e delle informazioni contenuti nel bilancio, nonché la valutazione dell'adeguatezza e della correttezza dei criteri contabili utilizzati e della ragionevolezza delle stime effettuate dagli Amministratori. Riteniamo che il lavoro svolto fornisca una ragionevole base per l'espressione del nostro giudizio professionale.

Per il giudizio relativo al bilancio dell'esercizio precedente, i cui dati sono presentati ai fini comparativi secondo quanto richiesto dalla legge, si fa riferimento alla relazione da altro revisore emessa in data 3 ottobre 2003.

- 3 Riportiamo di seguito le limitazioni al procedimento di revisione.

Relativamente ai beni immobili ed ai cavalli, abbiamo riscontrato il mancato aggiornamento del libro degli inventari, che non ci ha consentito di acquisire sufficienti ed appropriati elementi probativi, quali i valori di iscrizione dei beni nonché i relativi ammortamenti, impedendoci di trarre ragionevoli conclusioni, sulle quali fondare il nostro giudizio.

- 4 A nostro giudizio, il conto consuntivo dell'Unire al 31 dicembre 2003, ad eccezione delle possibili rettifiche connesse al rilievo evidenziato nel precedente paragrafo 3, è conforme alle norme che ne disciplinano i criteri di redazione e pertanto è redatto con chiarezza e rappresenta in modo veritiero e corretto la situazione patrimoniale e finanziaria e il risultato economico dell'Ente.
- 5 Il conto consuntivo 2003, include gli effetti della Legge n° 200 del 1 agosto 2003 "Disposizioni urgenti relative all'Unire ed alle scommesse ippiche", che, come indicato dal Commissario Straordinario nella relazione illustrativa al conto consuntivo, ha comportato la cancellazione di residui attivi per 129.658 Euro migliaia, relativi a crediti vantati verso le Agenzie ippiche per minimi garantiti maturati nel periodo 2000-2002, definendo la situazione di incertezza creatasi negli anni precedenti.

Roma, 8 settembre 2004

PricewaterhouseCoopers SpA



Nicola Di Benedetto
(Revisore contabile)



BILANCIO CONSUNTIVO

U. N. I. R. E.
CONTO CONSUNTIVO 2003

INDICE :

A) -- RISULTANZE COMPLESSIVE

B) -- RENDICONTO FINANZIARIO

COMPETENZA

RESIDUI

CASSA

C) -- SITUAZIONE PATRIMONIALE

D) -- CONTO ECONOMICO

E) -- SITUAZIONE AMMINISTRATIVA

F) -- CONSISTENZA NUMERICA DEL PERSONALE

A) RISULTANZE COMPLESSIVE

U.N.I.R.E.
CONTO CONSUNTIVO 2003

RISULTANZE COMPLESSIVE

A) PARTE FINANZIARIA della COMPETENZA		
- ENTRATE CORRENTI	507.513.444,71	
- USCITE CORRENTI	<u>(505.223.736,85)</u>	2.289.707,86
- ENTRATE IN CONTO CAPITALE	1.042.450,97	
- USCITE IN CONTO CAPITALE	<u>(4.387.269,41)</u>	(3.344.818,44)
DISAVANZO FINANZIARIO della COMPETENZA		(1.055.110,58)
- ENTRATE PER PARTITE DI GIRO	398.394.664,14	
- USCITE PER PARTITE DI GIRO	<u>(398.394.664,14)</u>	-
B) PARTE ECONOMICA		
- ENTRATE CORRENTI	507.513.444,71	
- USCITE CORRENTI	<u>(505.223.736,85)</u>	2.289.707,86
- AMMORTAMENTI DELL'ESERCIZIO	(1.109.913,16)	
- SVALUTAZIONE CREDITI	(19.280.527,00)	
- QUOTA DELL'ESERCIZIO PER FONDO INDENNITA' ANZIANITA' PERSONALE DIPENDENTE	(1.547.104,15)	
- UTILIZZO F.DO SVALUTAZIONE CREDITI	129.657.938,92	
- UTILIZZO F.DO FERIE MATURATE NON GODUTE	<u>10.729,00</u>	107.731.123,61
AVANZO ECONOMICO della COMPETENZA		110.020.831,47
- CANCELLAZIONE RESIDUI PASSIVI	56.006.115,89	
- SOPRAVVENIENZE ATTIVE	10.047.928,94	
- CANCELLAZIONE RESIDUI ATTIVI	(136.589.230,90)	
- INSUSSISTENZE DELL'ATTIVO	(1.407.592,80)	
- MINUS DA OBSOLESCENZA BENI MATERIALI	(4.459,28)	
- SOPRAVVENIENZE PASSIVE	<u>(8.025,55)</u>	(71.955.263,70)
AVANZO ECONOMICO COMPLESSIVO - ESERCIZIO 2003		38.065.567,77

B) RENDICONTO FINANZIARIO

Competenza

XIV LEGISLATURA - DISEGNI DI LEGGE E RELAZIONI - DOCUMENTI

CODICE NUMERO	DENOMINAZIONE	PREVISIONI			SOMME ACCERTATE			ENTRATE	
		iniziali	In aumento	In diminuzione	definitive	riscese	da riscuotere	TOT. accertamenti	differenze rispetto alle previsioni
								In più	In meno
	ENTRATE CORRENTI								
	TITOLO I - ENTRATE CONTRIBUTIVE	0,00	0,00	0,00	0,00	0,00	0,00	0,00	0,00
	TOTALE TITOLO I	0,00	0,00	0,00	0,00	0,00	0,00	0,00	0,00
2.05.01.0	TITOLO II - ENTRATE DERIVANTI DA TRASFERIMENTI CORRENTI - contributo per l'assolvimento dei fini istituzionali (legge 13.06/1999 n. 133)	0,00	0,00	0,00	0,00	0,00	0,00	0,00	0,00
	TOTALE TITOLO II	0,00	0,00	0,00	0,00	0,00	0,00	0,00	0,00
	TITOLO III - ALTRE ENTRATE								
	categoria 7* - entrate derivanti dalla vendita di beni o dalla prestazione di servizi								
	- proventi derivanti dalla vendita di pubblicazioni	0,00	0,00	0,00	0,00	0,00	0,00	0,00	0,00
3.07.01.0	Prelievo UNIRE sulle scommesse:								
3.07.11.0	- al TOTALIZZATORE	18.000.000,00	0,00	0,00	18.000.000,00	17.880.835,15	17.980.835,15	0	19.164,85
3.07.21.0	- al LIBRO	1.000.000,00	0	200.000,00	800.000,00	622.114,18	81.104,16	683.218,34	116.781,66
3.07.31.0	- nelle AGENZIE IPPICHE	315.000.000,00	0,00	0,00	315.000.000,00	228.128.043,40	49.028.088,60	277.154.110,00	37.845.890,00
3.07.41.0	- al TOTALIZZATORE INTERURBANO	0,00	0,00	0,00	0,00	0,00	0,00	0,00	0,00
3.07.51.0	- TRIS	140.000.000,00	0,00	0,00	140.000.000,00	122.517.223,01	8.888.318,60	131.405.841,81	8.594.458,39
3.07.61.0	- TOTIP	6.000.000,00	0	2.000.000,00	4.000.000,00	2.816.558,53	456.444,55	3.073.001,08	926.998,92
	Altri proventi:	480.000.000,00	0,00	2.200.000,00	477.800.000,00	371.884.772,27	58.431.833,91	430.296.708,18	47.503.293,82
3.07.71.0	- entrate e rimesse nelle corse	3.000.000,00	1.390.137,00	0	4.390.137,00	0,00	2.914.212,41	2.914.212,41	1.475.924,59
3.07.81.0	- sovrapprezzi sulla corsa a vendere e reclamazioni	80.000,00	50.000,00	0	130.000,00	141.252,55	0,00	141.252,55	0
3.07.95.0	- proventi per vincite non riscosse e biglietti non rimborsati	8.000.000,00	0	1.500.000,00	6.500.000,00	6.763.452,52	637.228,38	6.400.878,90	99.321,10
3.07.97.0	- diritti per patenti, qualifiche, colori, nomi assunti, pat di proprietà, ecc.	3.500.000,00	0,00	0,00	3.500.000,00	2.698.313,11	348.223,99	3.046.537,10	453.462,90
3.07.99.0	- realizzati per cessioni di materiali fuori uso	0,00	0,00	0,00	0,00	0,00	0,00	0,00	0,00
	TOTALE CATEGORIA 7*	484.580.000,00	1.440.137,00	3.700.000,00	492.320.137,00	380.467.790,45	62.331.595,69	442.789.387,14	49.532.002,41

XIV LEGISLATURA - DISEGNI DI LEGGE E RELAZIONI - DOCUMENTI

CODICE NUMERO	DENOMINAZIONE	PREVISIONI				SOMME ACCERTATE			differenze rispetto alle previsioni		
		iniziali	in aumento	in diminuzione	definitive	riscosse	da riscuotere	TOT. accertamenti	in più	in meno	
3.08.01.0	categoria 8* - redditi e proventi patrimoniali										
3.08.01.0	- affitti di immobili	10.000,00	0,00	0,00	10.000,00	0,00	12.800,00	12.800,00	2.800,00	0	
3.08.02.0	- Interessi e premi su titoli a reddito fisso	0,00	0,00	0,00	0,00	0,00	0,00	0,00	0,00	0,00	
3.08.03.0	- Interessi attivi su mutui depositi e c/c	1.000.000,00	0,00	0,00	1.000.000,00	105.786,30	4.944.854,70	5.050.343,00	4.050.343,00	0	
	TOTALE CATEGORIA 8*	1.010.000,00	0,00	0,00	1.010.000,00	105.786,30	4.957.354,70	5.063.143,00	4.053.143,00	0,00	
3.09.01.0	categoria 9* - poste correttive e compensative di spese correnti										
3.09.01.0	- recuperi e rimborsi diversi	1.000.000,00	1.470.000,00	0	2.470.000,00	2.819.948,01	834.891,04	3.754.539,05	1.284.539,05	0	
3.09.02.0	- Indennizzi di assicurazione	0,00	0,00	0,00	0,00	0,00	0,00	0,00	0,00	0,00	
3.09.03.0	- canoni servizio TV	18.000.000,00	0	2.000.000,00	17.000.000,00	0,00	15.280.039,88	15.280.039,88	0	1.719.960,12	
3.09.04.0	- I.v.a. Tolu	0,00	40.616.336,00	0	40.616.336,00	40.616.335,64	0,00	40.616.335,64	0	0,36	
	TOTALE CATEGORIA 9*	20.000.000,00	42.086.336,00	2.000.000,00	60.086.336,00	43.436.283,65	16.214.630,92	59.650.914,57	1.284.539,05	1.719.960,48	
3.10.01.0	categoria 10* - entrate non classificabili in altre voci:										
3.10.01.0	- entrate non classificabili	50.000,00	0,00	0,00	50.000,00	0,00	0,00	0,00	0	50.000,00	
	TOTALE CATEGORIA 10*	50.000,00	0,00	0,00	50.000,00	0,00	0,00	0,00	0,00	50.000,00	
	TOTALE TITOLO III	515.640.000,00	43.526.473,00	5.700.000,00	553.466.473,00	424.009.862,40	83.503.562,31	507.513.444,71	5.348.934,60	51.301.862,89	
	TOTALE ENTRATE CORRENTI	515.640.000,00	43.526.473,00	5.700.000,00	553.466.473,00	424.009.862,40	83.503.562,31	507.513.444,71	5.348.934,60	51.301.862,89	

U. N. I. R. E. - CONTO CONSUNTIVO 2003

RENDICONTO FINANZIARIO GESTIONE DI COMPETENZA

ENTRATE

XIV LEGISLATURA - DISEGNI DI LEGGE E RELAZIONI - DOCUMENTI

J. N. I. R. E. - CONTO CONSUNTIVO 2003		RENDICONTO FINANZIARIO				GESTIONE DI COMPETENZA		ENTRATE		
CODICE NUMERO	DENOMINAZIONE	PREVISIONI				SOMME ACCERTATE			differenza rispetto alle previsioni in meno	
		iniziali	In aumento	In diminuzione	definitive	riscolse	da riscuotere	TOT. accertamenti	in più	in meno
	TITOLO IV - ENTRATE IN CONTO CAPITALE									
	categoria 11* - alienazione di beni patrimoniali e riscossione crediti diritti reali									
4.11.01.0	- entrate per cessione piste di allentamento	0,00	0,00	0,00	0,00	0,00	0,00	0,00	0,00	0,00
	TOTALE CATEGORIA 11*	0,00	0,00	0,00	0,00	0,00	0,00	0,00	0,00	0,00
	categoria 12* - alienazione di immobilizzazioni tecniche									
4.12.01.0	- alienazione beni mobili arredi e macchine di ufficio	0,00	0,00	0,00	0,00	0,00	0,00	0,00	0,00	0,00
4.12.02.0	- alienazione attrezzature tecniche	0,00	0,00	0,00	0,00	0,00	0,00	0,00	0,00	0,00
4.12.04.0	- alienazione automezzi	0,00	0,00	0,00	0,00	0,00	0,00	0,00	0,00	0,00
	TOTALE CATEGORIA 12*	0,00	0,00	0,00	0,00	0,00	0,00	0,00	0,00	0,00
	categoria 13* - realizzo di valori mobiliari									
4.13.01.0	- realizzo di titoli emessi e garantiti dallo Stato	0,00	0,00	0,00	0,00	0,00	0,00	0,00	0,00	0,00
4.13.03.0	- riscossione di altri titoli di credito	0,00	0,00	0,00	0,00	0,00	0,00	0,00	0,00	0,00
	TOTALE CATEGORIA 13*	0,00	0,00	0,00	0,00	0,00	0,00	0,00	0,00	0,00
	categoria 14* - riscossione di crediti									
4.14.01.0	- prelevamenti di depositi bancari	0,00	0,00	0,00	0,00	0,00	0,00	0,00	0,00	0,00
4.14.02.0	- prelevamenti di depositi vincolati per liquidazione indennità di anzianità	1.300.000,00	0	300.000,00	1.000.000,00	668.168,31	0,00	668.168,31	0	331.831,69
4.14.03.0	- rifilto di depositi a cauzione presso terzi	0,00	0,00	0,00	0,00	0,00	0,00	0,00	0,00	0,00
4.14.04.0	- riscossione di crediti diversi	0,00	0,00	0,00	0,00	0,00	0,00	0,00	0,00	0,00
4.14.06.0	- riscossione di mutui a medio e lungo termine	150.000,00	0,00	0,00	150.000,00	39.462,68	1.238,34	40.691,02	0	109.307,98
4.14.07.0	- riscossioni di prestiti ed anticipazioni a breve termine	300.000,00	0,00	0,00	300.000,00	333.591,64	0,00	333.591,64	33.591,64	0
4.14.08.0	- prelievi della Tesoreria Statale	0,00	0,00	0,00	0,00	0,00	0,00	0,00	0,00	0,00
	TOTALE CATEGORIA 14*	1.750.000,00	0,00	300.000,00	1.450.000,00	1.041.212,63	1.238,34	1.042.450,97	33.591,64	441.140,67
	TOTALE TITOLO IV	1.750.000,00	0,00	300.000,00	1.450.000,00	1.041.212,63	1.238,34	1.042.450,97	33.591,64	441.140,67

CODICE	NUMERO	DENOMINAZIONE	RENDICONTO FINANZIARIO GESTIONE DI COMPETENZA						ENTRATE				
			PREVISIONI			SOMME ACCERTATE			differenze rispetto alle previsioni				
			iniziali	In aumento	In diminuzione	definitive	riscosso	da riscuotere	TOT. accertamenti	In più	In meno		
		TITOLO V - entrate derivanti da trasferimenti in conto capitale	0,00	0,00	0,00	0,00	0,00	0,00	0,00	0,00	0,00		
		TOTALE TITOLO V	0,00	0,00	0,00	0,00	0,00	0,00	0,00	0,00	0,00		
		TITOLO VI - accensione di prestiti											
		categoria 19* - assunzione di mutui	0,00	0,00	0,00	0,00	0,00	0,00	0,00	0,00	0,00		
6.19.01.0	19.01.0	- assunzione di mutui	0,00	0,00	0,00	0,00	0,00	0,00	0,00	0,00	0,00		
		TOTALE CATEGORIA 19*	0,00	0,00	0,00	0,00	0,00	0,00	0,00	0,00	0,00		
		categoria 20* - assunzione di altri debiti finanziari											
		- contrazione debiti diversi	0,00	0,00	0,00	0,00	0,00	0,00	0,00	0,00	0,00		
6.20.01.0	20.01.0		0,00	0,00	0,00	0,00	0,00	0,00	0,00	0,00	0,00		
		TOTALE CATEGORIA 20*	0,00	0,00	0,00	0,00	0,00	0,00	0,00	0,00	0,00		
		TOTALE TITOLO VI	0,00	0,00	0,00	0,00	0,00	0,00	0,00	0,00	0,00		
		TOTALE ENTRATE IN CONTO CAPITALE	1.750.000,00	0,00	300.000,00	1.450.000,00	1.041.212,63	1.238,34	1.042.450,97	33.591,64	441.140,67		

XIV LEGISLATURA - DISEGNI DI LEGGE E RELAZIONI - DOCUMENTI

CODICE NUMERO	DENOMINAZIONE	PREVISIONI				SOMME ACCERTATE			ENTRATE	
		iniziali	in aumento	in diminuzione	definitive	ricosso	da riscuotere	TOT. accertamenti	in più	in meno
	TITOLO VII partite di giro									
	categoria 22* - entrate aventi natura di partite di giro									
7.22.01.0	22.01.0	6.000.000,00	0,00	0,00	6.000.000,00	5.025.032,45	234.123,92	5.259.156,37	0	740.843,63
7.22.02.0	22.02.0	10.500.000,00	2.500.000,00	0	13.000.000,00	10.959.296,90	770.917,50	11.740.214,40	0	1.259.785,90
7.22.03.0	22.03.0	1.400.000,00	0,00	0,00	1.400.000,00	1.046.826,04	0,00	1.046.826,04	0	353.173,96
	ritenute previdenziali ed assistenziali a carico del personale:									
7.22.11.0	22.11.0	800.000,00	0,00	0,00	800.000,00	574.401,50	0,00	574.401,50	0	228.598,50
7.22.12.0	22.12.0	170.000,00	0,00	0,00	170.000,00	119.266,27	0,00	119.266,27	0	50.733,73
	trattenute a favore di terzi:									
7.22.21.0	22.21.0	60.000,00	0,00	0,00	60.000,00	13.891,98	0,00	13.891,98	0	46.108,02
7.22.22.0	22.22.0	60.000,00	0,00	0,00	60.000,00	4.042,86	0,00	4.042,86	0	55.957,14
7.22.23.0	22.23.0	110.000,00	0,00	0,00	110.000,00	23.792,92	0,00	23.792,92	0	86.207,08
7.22.24.0	22.24.0	0,00	0,00	0,00	0,00	0,00	0,00	0,00	0,00	0,00
	entrate destinate a terzi:									
7.22.34.0	22.34.0	0,00	0,00	0,00	0,00	0,00	0,00	0,00	0,00	0,00
7.22.35.0	22.35.0	0,00	0,00	0,00	0,00	0,00	0,00	0,00	0,00	0,00
7.22.36.0	22.36.0	300.000,00	0,00	0,00	300.000,00	11.394,55	0,00	11.394,55	0	288.605,45
7.22.41.0	22.41.0	600.000,00	0,00	0,00	600.000,00	378.836,96	0,00	378.836,96	0	221.163,04
7.22.51.0	22.51.0	0,00	0,00	0,00	0,00	0,00	0,00	0,00	0,00	0,00
7.22.61.0	22.61.0	200.000.000,00	160.000.000,00	0	360.000.000,00	378.225.086,08	754,50	378.225.840,58	19.225.840,58	0
	TOTALE CATEGORIA 22*	220.000.000,00	162.500.000,00	0,00	382.500.000,00	397.398.668,22	1.005.795,92	398.394.664,14	19.225.840,58	3.331.176,45
	TOTALE TITOLO VII	220.000.000,00	162.500.000,00	0,00	382.500.000,00	397.398.668,22	1.005.795,92	398.394.664,14	19.225.840,58	3.331.176,45

XIV LEGISLATURA - DISEGNI DI LEGGE E RELAZIONI - DOCUMENTI

U. N. I. R. E. - CONTO CONSUNTIVO 2003	RENDICONTO FINANZIARIO GESTIONE DI COMPETENZA										ENTRATE		
	RIEPILOGO DEI TITOLI	PREVISIONI				SOMME ACCERTATE			differenze rispetto alle previsioni		in meno		
		iniziali	in aumento	in diminuzione	definitive	riscosse	da riscuotere	TOT. accertamenti	in più				
TITOLO I	0,00	0,00	0,00	0,00	0,00	0,00	0,00	0,00	0,00	0,00	0,00	0,00	0,00
TITOLO II	0,00	0,00	0,00	0,00	0,00	0,00	0,00	0,00	0,00	0,00	0,00	0,00	0,00
TITOLO III	515.640.000,00	43.526.473,00	5.700.000,00	553.466.473,00	424.009.862,40	85.503.562,31	507.513.444,71	5.348.934,60	51.301.862,86				
TITOLO IV	1.750.000,00	0,00	300.000,00	1.450.000,00	1.041.212,63	1.238,34	1.042.450,97	33.591,64	441.140,67				
TITOLO V	0,00	0,00	0,00	0,00	0,00	0,00	0,00	0,00	0,00				
TITOLO VI	0,00	0,00	0,00	0,00	0,00	0,00	0,00	0,00	0,00				
TITOLO VII	220.000.000,00	162.500.000,00	0,00	382.500.000,00	397.398.866,22	1.005.795,92	396.394.864,14	19.225.840,56	3.331.176,45				
TOTALE DELLE ENTRATE	737.390.000,00	206.026.473,00	6.000.000,00	937.416.473,00	822.439.943,25	84.510.816,57	906.950.559,82	24.600.366,85	55.074.280,01				

XIV LEGISLATURA - DISEGNI DI LEGGE E RELAZIONI - DOCUMENTI

CODICE	NUMERO	DENOMINAZIONE	PREVISIONI			SOMME IMPEGNATE			USCITE				
			Iniziali	In aumento	In diminuzione	definitive	pagate	da pagare	TOT. Impegni	in più	in meno		
		categoria 4* - spese per l'acquisto di beni di consumo e di servizi											
		A) SPESE GENERALI											
1.04.01.0	04.01.0	- fido locali	2.350.000,00	300.000,00	0	2.650.000,00	2.481.001,38	0,00	2.481.001,38	0	168.998,62		
1.04.02.0	04.02.0	-spese per l'energia elettrica	190.000,00	50.000,00	0	240.000,00	213.423,95	10.807,33	224.231,28	0	15.768,72		
1.04.03.0	04.03.0	-combustibili ed energia elettrica per riscaldamento e spese per la conduzione degli impianti tecnici	30.000,00	0,00	0,00	30.000,00	18.534,96	10.723,34	29.258,30	0	741,70		
1.04.04.0	04.04.0	-spese condominiali e riscaldamento	50.000,00	0,00	0,00	50.000,00	48.866,90	0,00	48.866,90	0	113,10		
1.04.05.0	04.05.0	-canoni acqua	10.000,00	0,00	0,00	10.000,00	1.794,59	48,48	1.843,07	0	8.156,93		
1.04.06.0	04.06.0	-adattamento di locali e relativi impianti	100.000,00	400.000,00	0	500.000,00	9.551,20	480.448,80	500.000,00	0,00	0,00		
1.04.07.0	04.07.0	-pulizie uffici	230.000,00	65.000,00	0	295.000,00	182.886,93	57.447,66	240.334,59	0	54.865,41		
1.04.08.0	04.08.0	-spese di vigilanza sedi UNIRE	470.000,00	0,00	0,00	470.000,00	322.423,03	61.899,28	384.322,31	0	85.677,69		
1.04.11.0	04.11.0	-spese telefoniche	550.000,00	100.000,00	0	650.000,00	600.489,92	2.318,00	602.807,92	0	47.192,08		
1.04.12.0	04.12.0	-spese postali e telegrafiche	250.000,00	0,00	0,00	250.000,00	133.599,90	13.213,77	146.813,67	0	103.186,33		
1.04.13.0	04.13.0	-noleggio materiale e apparecchiature tecniche	70.000,00	30.000,00	0	100.000,00	81.195,52	18.803,48	100.000,00	0,00	0,00		
1.04.14.0	04.14.0	-spese per utilizzazione servizi tecnici	1.000.000,00	0,00	0,00	1.000.000,00	586.329,52	235.643,23	821.972,75	0	178.027,25		
1.04.15.0	04.15.0	-manutenzione e riparazione macchine e attrezzature uffici	300.000,00	50.000,00	0	350.000,00	242.245,40	86.845,60	329.091,00	0	20.609,00		
1.04.16.0	04.16.0	-manutenzione noleggio ed esercizio di mezzi di trasporto	150.000,00	0,00	0,00	150.000,00	102.198,78	31.651,48	133.850,26	0	16.149,74		
1.04.17.0	04.17.0	-acquisto di materiale di consumo per gli uffici	200.000,00	0,00	0,00	200.000,00	111.339,95	59.620,68	169.960,63	0	30.039,37		
			5.950.000,00	995.000,00	0,00	6.945.000,00	5.136.702,93	1.078.471,13	6.215.174,06	0,00	729.825,94		

XIV LEGISLATURA - DISEGNI DI LEGGE E RELAZIONI - DOCUMENTI

CODICE NUMERO	DENOMINAZIONE	PREVISIONI				SOMME IMPEGNATE			USCITE	
		Iniziali	in aumento	in diminuzione	definitive	pagate	da pagare	TOT. impegnati	differenza rispetto alle previsioni	
									In più	In meno
1.04.19.0	04.18.0	110.000,00	0,00	0,00	110.000,00	71.380,30	8.255,52	79.645,82	0	30.354,18
1.04.19.0	04.19.0	25.000,00	0,00	0,00	25.000,00	21.047,25	2.438,60	23.483,85	0	1.516,15
1.04.20.0	04.20.0	4.500,00	0,00	0,00	4.500,00	0,00	0,00	0,00	0	4.500,00
1.04.21.0	04.21.0	300.000,00	100.000,00	0	400.000,00	300.396,33	1.943,95	302.340,28	0	97.655,72
1.04.22.0	04.22.0	60.000,00	200.000,00	0	260.000,00	10.295,84	248.714,16	260.000,00	0,00	0,00
1.04.31.0	04.31.0	500.000,00	100.000,00	0	600.000,00	438.487,23	163.512,77	600.000,00	0,00	0,00
1.04.32.0	04.32.0	310.000,00	0,00	0,00	310.000,00	28.800,00	0,00	28.800,00	0	281.200,00
1.04.33.0	04.33.0	200.000,00	0,00	0,00	200.000,00	30.551,79	0,00	30.551,79	0	169.448,21
1.04.34.0	04.34.0	700.000,00	300.000,00	0	1.000.000,00	282.363,20	577.558,25	859.921,45	0	140.078,55
1.04.35.0	04.35.0	250.000,00	0	150.000,00	100.000,00	0,00	0,00	0,00	0	100.000,00
1.04.41.0	04.41.0	2.550.000,00	200.000,00	0	2.750.000,00	1.551.755,59	949.698,66	2.531.464,25	0	218.545,75
1.04.45.0	04.45.0	50.000,00	0,00	0,00	50.000,00	0,00	9.600,00	9.600,00	0	40.400,00
1.04.51.0	04.51.0	70.000,00	0	30.000,00	40.000,00	28.859,17	7.376,56	36.235,75	0	3.764,25
1.04.52.0	04.52.0	40.000,00	0,00	0,00	40.000,00	0,00	0,00	0,00	0	40.000,00
1.04.53.0	04.53.0	12.000,00	0,00	0,00	12.000,00	2.471,15	2.366,06	4.837,21	0	7.162,79
1.04.54.0	04.54.0	2.000.000,00	1.500.000,00	0	3.500.000,00	458.311,37	1.420.431,07	1.878.742,44	0	1.621.257,56
1.04.55.0	04.55.0	3.750.000,00	0,00	0,00	3.750.000,00	0,00	3.750.000,00	3.750.000,00	0,00	0,00
TOTALE A)		16.861.600,00	3.385.000,00	160.000,00	20.096.600,00	8.389.422,15	6.221.354,75	16.610.786,90	0,00	3.465.813,10

XIV LEGISLATURA - DISEGNI DI LEGGE E RELAZIONI - DOCUMENTI

U. N. I. R. E. - CONTO CONSUNTIVO 2003		RENDICONTO FINANZIARIO				GESTIONE DI COMPETENZA				USCITE	
CODICE NUMERO	DENOMINAZIONE	PREVISIONI				SOMME IMPEGNATE			differenze rispetto alle previsioni		
		iniziali	in aumento	in diminuzione	definitive	pagate	da pagare	TOT. Impegni	in più	in meno	
1.04.56.0	B) SPESE PER SERVIZI DIRETTI U.N.I.R.E.	17.000.000,00	0,00	0,00	17.000.000,00	13.084.376,52	3.915.623,48	17.000.000,00	0,00	0,00	
1.04.60.0	- spesa gestione e trasmissione segnale televisivo delle corse	0,00	0,00	0,00	0,00	0,00	0,00	0,00	0,00	0,00	
1.04.61.0	- canoni collegamenti telefonici T.D. riversamento scommesse	200.000,00	0	100.000,00	100.000,00	48.389,98	8.801,60	57.201,58	0	42.798,42	
	- canoni e spese collegamenti servizio telescriventi										
	spese per la stampa e la spedizione di materiali ai delegati all'accettazione delle scommesse										
	a) stampa esterna										
1.04.62.0	- blocchi ricevute scommesse Agenzie Ippiche	0,00	0,00	0,00	0,00	0,00	0,00	0,00	0,00	0,00	
1.04.66.0	- spese per la stampa tecnica ippica e sportiva	400.000,00	0	200.000,00	200.000,00	19.086,00	77.892,00	96.978,00	0	103.022,00	
1.04.67.0	- spese promozionali e di propaganda	3.000.000,00	1.000.000,00	0	4.000.000,00	131.841,97	2.076.169,47	2.208.011,44	0	1.791.988,56	
1.04.68.0	- spese per pubblicità di pubblica utilità	0,00	0,00	0,00	0,00	0,00	0,00	0,00	0,00	0,00	
	TOTALE B	20.600.000,00	1.000.000,00	300.000,00	21.300.000,00	13.283.704,47	6.076.486,55	19.362.191,02	0,00	1.937.909,98	

XIV LEGISLATURA - DISEGNI DI LEGGE E RELAZIONI - DOCUMENTI

CODICE	NUMERO	DENOMINAZIONE	PREVISIONI				SOMME IMPEGNATE			USCITE	
			iniziali	in aumento	in diminuzione	definitive	pagate	da pagare	TOT. Impegni	differenze rispetto alle previsioni	in più
1.04.87.0	04.87.0	d) spese per gli ippodromi: - remunerazione alla Società di corse per l'utilizzo delle immagini televisive delle corse ai fini della raccolta delle scommesse esterne	33.053.242,00	5.000.000,00	0	38.053.242,00	33.784.680,71	3.705.879,60	37.490.360,31	0	562.881,69
1.04.88.0	04.88.0	- finanziamento alla Società di corse per la gestione ed il miglioramento degli impianti e dei servizi relativi all'organizzazione delle corse	81.617.906,00	0,00	0,00	81.617.906,00	70.660.183,05	9.509.488,38	80.169.671,43	0	1.448.234,57
1.04.89.0	04.89.0	- remunerazione alle Società di corse dei servizi relativi alle scommesse fuori degli ippodromi	0,00	0,00	0,00	0,00	0,00	0,00	0,00	0,00	0,00
1.04.91.0	04.91.0	- contributi erogati alla Società di corse per le spese di gestione degli ippodromi (art. unico legge 13/3/1986 n. 210)	0,00	0,00	0,00	0,00	0,00	0,00	0,00	0,00	0,00
1.04.92.0	04.92.0	- fondo investimenti: DL 393/95 e DL 2957/00	5.500.000,00	0,00	0,00	5.500.000,00	0,00	0,00	0,00	0	5.500.000,00
		TOTALE C	120.171.148,00	5.000.000,00	0,00	125.171.148,00	104.444.863,76	13.215.167,98	117.660.031,74	0,00	7.511.116,26
1.04.93.0	04.93.0	D) SPESE VIGILANZA, DISCIPL., ECC - spese per la vigilanza, discipline e controllo tecnico delle corse	9.000.000,00	6.000.000,00	0	15.000.000,00	11.352.836,70	3.247.063,30	14.600.000,00	0	400.000,00
		TOTALE D	9.000.000,00	6.000.000,00	0,00	15.000.000,00	11.352.836,70	3.247.063,30	14.600.000,00	0,00	400.000,00
1.04.94.0	04.94.0	E) CONTROLLI ANTIDOPING - spese per controlli antidoping	6.000.000,00	1.800.000,00	0	7.800.000,00	3.667.266,87	2.125.777,44	5.793.044,31	0	2.006.955,69
		TOTALE E	6.000.000,00	1.800.000,00	0,00	7.800.000,00	3.667.266,87	2.125.777,44	5.793.044,31	0,00	2.006.955,69
		TOTALE CATEGORIA 4* (art.44-45)	172.652.748,00	17.195.000,00	480.000,00	189.327.748,00	141.138.193,95	32.867.860,02	174.026.053,97	0,00	15.341.694,03

XIV LEGISLATURA - DISEGNI DI LEGGE E RELAZIONI - DOCUMENTI

CODICE NUMERO	DENOMINAZIONE	PREVISIONI			SOMME IMPEGNATE			USCITE		
		iniziali	in aumento	in diminuzione	definitive	pagate	da pagare	TOT. impegni	differenze rispetto alle previsioni	
									in più	in meno
1.05.01.0	05.01.0	145.449.201,00	3.000.000,00	0	148.449.201,00	125.087.832,98	23.351.368,01	148.449.201,00	0,00	0,00
1.05.11.0	05.11.0	66.748.030,00	3.070.137,00	0	69.818.167,00	69.786.409,83	31.757,17	69.818.167,00	0,00	0,00
1.05.12.0	05.12.0	16.306.347,00	0	700.000,00	15.606.347,00	7.553.465,26	8.052.881,74	15.606.347,00	0,00	0,00
1.05.21.0	05.21.0	12.720.360,00	0,00	0,00	12.720.360,00	10.018.326,04	2.701.033,96	12.720.360,00	0,00	0,00
1.05.22.0	05.22.0	1.395.371,00	0,00	0,00	1.395.371,00	0,00	1.395.371,00	1.395.371,00	0,00	0,00
1.05.31.0	05.31.0	2.788.027,00	70.000,00	0	2.858.027,00	323.209,74	2.534.817,26	2.858.027,00	0,00	0,00
1.05.32.0	05.32.0	6.588.957,00	0,00	0,00	6.588.957,00	3.553.854,82	3.035.102,18	6.588.957,00	0,00	0,00
		251.996.293,00	6.140.137,00	700.000,00	257.436.430,00	216.334.098,68	41.102.331,32	257.436.430,00	0,00	0,00
	CORSE TRIS									
	TROTTO:									
1.05.41.0	05.41.0	2.633.930,00	0,00	0,00	2.633.930,00	0,00	2.633.930,00	2.633.930,00	0,00	0,00
1.05.42.0	05.42.0	5.681.026,00	0,00	0,00	5.681.026,00	4.458.385,04	1.222.640,96	5.681.026,00	0,00	0,00
1.05.43.0	05.43.0	1.859.245,00	0,00	0,00	1.859.245,00	1.480.993,60	378.251,40	1.859.245,00	0,00	0,00
	GALOPPO:									
1.05.51.0	05.51.0	1.368.611,00	0,00	0,00	1.368.611,00	0,00	1.368.611,00	1.368.611,00	0,00	0,00
1.05.52.0	05.52.0	2.014.182,00	0,00	0,00	2.014.182,00	1.415.461,15	598.720,85	2.014.182,00	0,00	0,00
1.05.53.0	05.53.0	723.040,00	0,00	0,00	723.040,00	567.258,11	155.781,89	723.040,00	0,00	0,00
	CORSE TOTIP									
1.05.61.0	05.61.0	1.430.696,00	269.414,00	0	1.700.000,00	1.441.747,00	258.253,00	1.700.000,00	0,00	0,00
1.05.62.0	05.62.0	531.851,00	68.049,00	0	600.000,00	60.946,00	539.054,00	600.000,00	0,00	0,00
1.05.71.0	05.71.0	399.874,00	0	100.000,00	299.874,00	64.581,00	138.809,64	201.389,64	0	8.484,35
1.05.72.0	05.72.0	361.520,00	0,00	0,00	361.520,00	0,00	361.520,00	361.520,00	0,00	0,00
1.05.73.0	05.73.0	2.065.828,00	150.000,00	0	2.215.828,00	1.140.067,41	1.075.760,59	2.215.828,00	0,00	0,00
		18.979.793,00	487.463,00	100.000,00	19.367.256,00	10.620.439,31	6.729.332,33	19.367.256,00	0,00	8.484,35

XIV LEGISLATURA - DISEGNI DI LEGGE E RELAZIONI - DOCUMENTI

U. N. I. R. E. - CONTO CONSUNTIVO 2003		RENDICONTO FINANZIARIO GESTIONE DI COMPETENZA				USCITE					
CODICE	NUMERO	DENOMINAZIONE	PREVISIONI			SOMME IMPEGNATE			differenze rispetto alle previsioni		
			iniziali	in aumento	in diminuzione	definitive	pagate	da pagare	TOT. Impegni	in più	in meno
1.05.80.0	05.80.0	b) provvidenze per l'allevamento	24.887.993,00	0,00	0,00	24.887.993,00	11.931.646,75	12.956.343,25	24.887.993,00	0,00	0,00
1.05.83.0	05.83.0	- provvidenze all'allevamento per il trotto ed il galoppo purosangue ed ostecoli	1.704.308,00	500.000,00	0	2.204.308,00	137.056,95	2.067.251,05	2.204.308,00	0,00	0,00
1.05.84.0	05.84.0	- per il cavallo di mezzo sangue	42.500,00	0,00	0,00	42.500,00	0,00	0,00	0,00	0	42.500,00
1.05.86.0	05.86.0	- per proficassi melattile infelitta	0,00	0,00	0,00	0,00	0,00	0,00	0,00	0,00	0,00
1.05.88.0	05.88.0	- per impianti di allevamento	850.000,00	0,00	0,00	850.000,00	0,00	850.000,00	850.000,00	0,00	0,00
1.05.89.0	05.89.0	- per fondo investimenti impianti di allevamento e /o di allenamento	27.484.801,00	500.000,00	0,00	27.984.801,00	12.068.706,70	15.872.594,30	27.942.301,00	0,00	42.500,00
TOTALE PREMI E PROVVIDENZE			298.460.887,00	7.127.600,00	800.000,00	304.788.487,00	239.032.244,66	65.705.257,95	304.737.502,64	0,00	50.984,36
1.05.90.0	05.90.0	- incentivazione programmi regionali (art.3 D.lgs.29 ottobre 1999 n. 449)	4.250.000,00	0,00	0,00	4.250.000,00	0,00	4.250.000,00	4.250.000,00	0,00	0,00
INIZIATIVE VARIE			435.000,00	0,00	0,00	435.000,00	114.369,76	158.648,61	273.018,40	0	161.981,60
1.05.91.0	05.91.0	- iniziative e attività dirette ed con gli Enti tecnici per la qualificazione professionale di maestranze e tecnici dell'ippica	1.147.500,00	183.321,00	0	1.330.821,00	0,00	1.330.820,92	1.330.820,92	0	0,08
1.05.92.0	05.92.0	- per la Cassa Provvidenza guidatori allenatori e fanfani	467.500,00	50.180,00	0	517.680,00	0,00	517.679,87	517.679,87	0	0,13
1.05.93.0	05.93.0	- per assistenza e provvidenza a lavoratori dell'ippica	32.500,00	3.819,00	0	36.319,00	0,00	36.318,90	36.318,90	0	0,10
1.05.94.0	05.94.0	- fondo per la cassa provvidenza funzionari corse al trotto, commissari e funzionari corse al galoppo	3.400.000,00	0,00	0,00	3.400.000,00	500.500,00	1.495.500,00	1.996.000,00	0	1.404.000,00
1.05.95.0	05.95.0	- fondo speciale a favore attività piccoli ippodromi	1.275.000,00	0,00	0,00	1.275.000,00	1.008.608,98	0,00	1.008.608,98	0	268.391,02
1.05.96.0	05.96.0	(comma L. art.2 Statuto UNIRE) e fondo investimenti impianti di allevamento e/o allenamento	127.500,00	0,00	0,00	127.500,00	0,00	0,00	0,00	0	127.500,00
1.05.97.0	05.97.0	- controllo delle regolarità delle attività relative alle corse	212.500,00	0,00	0,00	212.500,00	0,00	0,00	0,00	0	212.500,00
1.05.98.0	05.98.0	- realizzazione di strutture veterinarie interne ed esterne agli ippodromi	212.500,00	0,00	0,00	212.500,00	0,00	0,00	0,00	0	46.300,00
1.05.99.0	05.99.0	- ricerca scientifica sul settore dell'allevamento, dell'allenamento e dell'antidoping	310.020.887,00	7.364.920,00	600.000,00	316.585.807,00	240.653.723,46	73.660.426,25	314.314.149,71	0,00	2.271.657,29
TOTALE CATEGORIA 5*			310.020.887,00	7.364.920,00	600.000,00	316.585.807,00	240.653.723,46	73.660.426,25	314.314.149,71	0,00	2.271.657,29

XIV LEGISLATURA - DISEGNI DI LEGGE E RELAZIONI - DOCUMENTI

CODICE NUMERO	DENOMINAZIONE	PREVISIONI				SOMME IMPEGNATE			USCITE				
		iniziali	in aumento	in diminuzione	definitive	pagate	da pagare	TOT. impegni	differenze rispetto alle previsioni				
									in più	in meno			
1.06.01.0	categoria 6* - trasferimenti passivi												
1.06.01.0	- interventi assistenziali e sociali a favore del personale in servizio, di quello cessato del servizio e delle loro famiglie	130.000,00	0,00	0,00	130.000,00	75.683,37	54.416,63	130.000,00	0,00	0,00			0,00
1.06.02.0	- equo indennizzo al personale per la perdita della integrità fisica subita per infermità contratta per causa di servizio	25.000,00	0,00	0,00	25.000,00	2.968,80	0,00	2.968,80	0	0			22.031,20
1.06.03.0	- altri trasferimenti passivi	0,00	0,00	0,00	0,00	0,00	0,00	0,00	0,00	0,00			0,00
	TOTALE CATEGORIA 6*	155.000,00	0,00	0,00	155.000,00	78.652,17	54.416,63	132.968,80	0,00	0,00			22.031,20
1.07.01.0	categoria 7* - oneri finanziari												
1.07.01.0	- interessi su mutui	0,00	0,00	0,00	0,00	0,00	0,00	0,00	0,00	0,00			0,00
1.07.02.0	- interessi passivi su conti correnti bancari	3.000.000,00	1.000.000,00	0	4.000.000,00	1.478.543,29	469.967,97	1.838.511,26	0	0			2.061.463,74
1.07.03.0	- spese e commissioni bancarie	150.000,00	0,00	0,00	150.000,00	82.156,38	27.559,33	89.714,71	0	0			60.285,29
	TOTALE CATEGORIA 7*	3.150.000,00	1.000.000,00	0,00	4.150.000,00	1.540.699,67	497.526,30	2.026.225,97	0,00	0,00			2.121.774,03
1.08.11.0	categoria 8* - oneri tributari												
1.08.11.0	- imposte e tasse indirette	400.000,00	0,00	0,00	400.000,00	52.957,33	336,72	53.294,05	0	0			346.705,95
1.08.12.0	- oneri fiscali, imposte patrimoniali e varie	500.000,00	1.700.000,00	0	2.200.000,00	1.477.377,69	247.505,01	1.724.882,70	0	0			475.117,30
	TOTALE CATEGORIA 8*	900.000,00	1.700.000,00	0,00	2.600.000,00	1.530.335,02	247.841,73	1.778.176,75	0,00	0,00			821.823,25

XIV LEGISLATURA - DISEGNI DI LEGGE E RELAZIONI - DOCUMENTI

U. N. I. R. E. - CONTO CONSUNTIVO 2003		RENDICONTO FINANZIARIO GESTIONE DI COMPETENZA					USCITE						
CODICE NUMERO	DENOMINAZIONE	PREVISIONI			definitiva	SOMME IMPEGNATE		differenze rispetto alle previsioni					
		iniziali	in aumento	in diminuzione		pagate	da pagare	TOT. impegni	in più	in meno			
1.09.01.0	categoria 9* - poste correttive e compensative di entrate correnti												
09.01.0	- restituzioni e rimborsi diversi	500.000,00	500.000,00	0	1.000.000,00	775.459,49	2.283,91	777.743,40	0	222.256,60			
	TOTALE CATEGORIA 9*	500.000,00	500.000,00	0,00	1.000.000,00	775.459,49	2.283,91	777.743,40	0,00	222.256,60			
	categoria 10* somme non classificabili in altre voci												
1.10.01.0	- spese per illi, arbitraggi, risarcimenti ed accessori	1.500.000,00	0,00	0,00	1.500.000,00	965.383,93	536.616,07	1.500.000,00	0,00	0,00			
1.10.02.0	- fondo di riserva per integrazione di bilancio	31.488.915,14	15.241.553,00	0	46.730.468,14	0,00	0,00	0,00	0	46.730.468,14			
1.10.03.0	- oneri vari straordinari	150.000,00	0,00	0,00	150.000,00	6.617,04	0,00	6.617,04	0	143.382,96			
1.10.04.0	- spese di realizzo entrate	50.000,00	0,00	0,00	50.000,00	0,00	0,00	0,00	0	50.000,00			
1.10.05.0	- altre spese non classificabili	70.000,00	0,00	0,00	70.000,00	2.554,86	0,00	2.554,86	0	67.445,14			
	TOTALE CATEGORIA 10*	33.258.915,14	15.241.553,00	0,00	48.500.468,14	972.555,83	536.616,07	1.509.171,90	0,00	46.951.296,24			
	TOTALE TITOLO I	532.390.910,14	43.495.673,00	1.969.100,00	573.917.383,14	395.115.652,53	110.107.894,32	505.223.736,95	0,00	69.693.646,29			

XIV LEGISLATURA - DISEGNI DI LEGGE E RELAZIONI - DOCUMENTI

CODICE NUMERO	DENOMINAZIONE	PREVISIONI				SOMME IMPEGNATE			USCITE	
		iniziali	in aumento	in diminuzione	definitive	pagate	da pagare	TOT. impegni	differenze rispetto alle previsioni	
									in più	in meno
2.11.01.0	11.01.0		0,00	0,00	0,00	0,00	0,00	0,00	0,00	0,00
	TITOLO II - SPESE IN CONTO CAPITALE		0,00	0,00	0,00	0,00	0,00	0,00	0,00	0,00
	categoria 11* acquisizione beni di uso durevole ed opere immobiliari									
	- realizzazione piste di allenamento									
	TOTALE CATEGORIA 11*		0,00	0,00	0,00	0,00	0,00	0,00	0,00	0,00
	categoria 12* acquisizione di immobilizzazioni tecniche									
2.12.01.0	12.01.0	500.000,00	0,00	0,00	500.000,00	3.293,70	378.344,48	381.628,18	0	118.371,82
2.12.02.0	12.02.0	10.000,00	0,00	0,00	10.000,00	0,00	0,00	0,00	0	10.000,00
2.12.03.0	12.03.0	700.000,00	0,00	0,00	700.000,00	210.305,52	36.215,36	246.520,88	0	453.479,12
2.12.04.0	12.04.0	2.500.000,00	0	2.500.000,00	0,00	0,00	0,00	0,00	0,00	0,00
2.12.05.0	12.05.0	0,00	0,00	0,00	0,00	0,00	0,00	0,00	0,00	0,00
2.12.07.0	12.07.0	200.000,00	0,00	0,00	200.000,00	0,00	0,00	0,00	0	200.000,00
2.12.08.0	12.08.0	100.000,00	0,00	0,00	100.000,00	18.240,00	0,00	18.240,00	0	81.760,00
2.12.10.0	12.10.0	0,00	0,00	0,00	0,00	0,00	0,00	0,00	0,00	0,00
2.12.11.0	12.11.0	0,00	0,00	0,00	0,00	0,00	0,00	0,00	0,00	0,00
2.12.12.0	12.12.0	2.000.000,00	0	1.500.000,00	500.000,00	0,00	0,00	0,00	0	500.000,00
	TOTALE CATEGORIA 12*	6.010.000,00	0,00	4.000.000,00	2.010.000,00	231.829,22	414.559,84	646.389,06	0,00	1.363.610,94

XIV LEGISLATURA - DISEGNI DI LEGGE E RELAZIONI - DOCUMENTI

U. N. I. R. E. - CONTO CONSUNTIVO 2003		GESTIONE DI COMPETENZA				USCITE								
CODICE	NUMERO	DENOMINAZIONE	PREVISIONI			SOMME IMPEGNATE		differenze rispetto alle previsioni						
			Iniziali	In aumento	In diminuzione	definitive	pagate	da pagare	TOT. impegnati	in più	in meno			
		categoria 13* partecipazioni e acquisto di valori mobiliari												
2.13.01.0	13.01.0	- acquisto titoli emessi e garantiti dallo Stato e assimilati	0,00	0,00	0,00	0,00	0,00	0,00	0,00	0,00	0,00	0,00	0,00	0,00
2.13.02.0	13.02.0	- depositi di buoni postali	0,00	0,00	0,00	0,00	0,00	0,00	0,00	0,00	0,00	0,00	0,00	0,00
2.13.03.0	13.03.0	- acquisti di altri titoli di credito	0,00	0,00	0,00	0,00	0,00	0,00	0,00	0,00	0,00	0,00	0,00	0,00
2.13.04.0	13.04.0	- conferimento per costituzione società a responsabilità limitata UNIRE - LAB	1.000.000,00	0,00	0,00	1.000.000,00	1.000.000,00	0,00	1.000.000,00	0,00	1.000.000,00	0,00	0,00	0,00
		TOTALE CATEGORIA 13*	1.000.000,00	0,00	0,00	1.000.000,00	1.000.000,00	0,00	1.000.000,00	0,00	1.000.000,00	0,00	0,00	0,00
		categoria 14* concessione di crediti ed anticipazioni												
2.14.01.0	14.01.0	- versamenti in depositi	150.000,00	0,00	0,00	150.000,00	0,00	0,00	0,00	0,00	0,00	0,00	0,00	150.000,00
2.14.02.0	14.02.0	- versamento di depositi per il fondo indennità di licenziamento	1.000.000,00	0,00	0,00	1.000.000,00	668.169,31	331.831,69	1.000.000,00	0,00	1.000.000,00	0,00	0,00	0,00
2.14.03.0	14.03.0	- depositi a cauzione	1.150.000,00	0,00	0,00	1.150.000,00	575.000,00	0,00	575.000,00	0,00	575.000,00	0,00	0,00	575.000,00
2.14.05.0	14.05.0	- concessione di mutui a medio e lungo termine	350.000,00	0,00	0,00	350.000,00	154.937,04	0,00	154.937,04	0,00	154.937,04	0,00	0,00	195.062,96
2.14.06.0	14.06.0	- concessione di prestiti ed anticipazioni a breve termine	500.000,00	0,00	0,00	500.000,00	342.775,00	0,00	342.775,00	0,00	342.775,00	0,00	0,00	157.225,00
2.14.08.0	14.08.0	- versamenti presso la Tesoreria Statale	0,00	0,00	0,00	0,00	0,00	0,00	0,00	0,00	0,00	0,00	0,00	0,00
2.14.09.0	14.09.0	- versamento presso la Tesoreria Statale del realizzo indennità di licenziamento	0,00	0,00	0,00	0,00	0,00	0,00	0,00	0,00	0,00	0,00	0,00	0,00
		TOTALE CATEGORIA 14*	3.150.000,00	0,00	0,00	3.150.000,00	1.740.880,35	331.831,69	2.072.712,04	0,00	2.072.712,04	0,00	0,00	1.077.287,96

XIV LEGISLATURA - DISEGNI DI LEGGE E RELAZIONI - DOCUMENTI

U. N. I. R. E. - CONTO CONSUNTIVO 2003	DENOMINAZIONE	PREVISIONI				SOMME IMPEGNATE			USCITE	
		iniziali	in aumento	in diminuzione	definitive	pagate	da pagare	TOT. Impegni	in più	in meno
2.15.01.0	15.01.0	1.300.000,00	0,00	0,00	1.300.000,00	666.168,31	0,00	666.168,31	0	631.831,69
	TOTALE CATEGORIA 15*	1.300.000,00	0,00	0,00	1.300.000,00	666.168,31	0,00	666.168,31	0,00	631.831,69
	TOTALE TITOLO II	11.460.000,00	0,00	4.000.000,00	7.460.000,00	3.540.877,06	746.391,69	4.387.268,41	0,00	3.072.730,59

XIV LEGISLATURA - DISEGNI DI LEGGE E RELAZIONI - DOCUMENTI

U. N. I. R. E. - CONTO CONSUNTIVO 2003		RENDICONTO FINANZIARIO				GESTIONE DI COMPETENZA				USCITE				
CODICE	NUMERO	DENOMINAZIONE	PREVISIONI				SOMME IMPEGNATE			differenze rispetto alla previsioni				
			iniziali	in aumento	in diminuzione	definitive	pagate	da pagare	TOT. Impegni	in più	in meno			
		TITOLO III - ESTINZIONE DI MUTUI E ANTICIPAZIONI												
3.16.01.0	18.01.0	categoria 16° rimborso di mutui - rimborsi di mutui	0,00	0,00	0,00	0,00	0,00	0,00	0,00	0,00	0,00	0,00	0,00	0,00
		TOTALE CATEGORIA 16°	0,00	0,00	0,00	0,00	0,00	0,00	0,00	0,00	0,00	0,00	0,00	0,00
3.17.01.0	17.01.0	categoria 17° rimborso di anticipazioni passive - rimborsi di anticipazioni passive	0,00	0,00	0,00	0,00	0,00	0,00	0,00	0,00	0,00	0,00	0,00	0,00
		TOTALE CATEGORIA 17°	0,00	0,00	0,00	0,00	0,00	0,00	0,00	0,00	0,00	0,00	0,00	0,00
3.18.01.0	18.01.0	categoria 18° rimborso di obbligazioni - rimborsi di obbligazioni	0,00	0,00	0,00	0,00	0,00	0,00	0,00	0,00	0,00	0,00	0,00	0,00
		TOTALE CATEGORIA 18°	0,00	0,00	0,00	0,00	0,00	0,00	0,00	0,00	0,00	0,00	0,00	0,00
3.19.01.0	19.01.0	categoria 19° restituzioni alle gestioni autonome di anticipazioni - restituzione alle gestioni autonome di anticipazioni	0,00	0,00	0,00	0,00	0,00	0,00	0,00	0,00	0,00	0,00	0,00	0,00
		TOTALE CATEGORIA 19°	0,00	0,00	0,00	0,00	0,00	0,00	0,00	0,00	0,00	0,00	0,00	0,00
		categoria 20° estinzione debiti diversi	0,00	0,00	0,00	0,00	0,00	0,00	0,00	0,00	0,00	0,00	0,00	0,00
		TOTALE CATEGORIA 20°	0,00	0,00	0,00	0,00	0,00	0,00	0,00	0,00	0,00	0,00	0,00	0,00
		TOTALE TITOLO III	0,00	0,00	0,00	0,00	0,00	0,00	0,00	0,00	0,00	0,00	0,00	0,00
		TOTALE SPESE IN CONTO CAPITALE	11.460.000,00	0,00	4.000.000,00	7.460.000,00	3.640.877,86	746.391,53	4.387.269,41	0,00	0,00	3.072.730,59		

XIV LEGISLATURA - DISEGNI DI LEGGE E RELAZIONI - DOCUMENTI

U. N. I. R. E. - CONTO CONSUNTIVO 2003		RENDICONTO FINANZIARIO GESTIONE DI COMPETENZA				USCITE							
CODICE	NUMERO	DENOMINAZIONE	PREVISIONI			SOMME IMPEGNATE		differenza rispetto alle previsioni					
			iniziali	in aumento	in diminuzione	definitive	pagate	da pagare	TOT. Impegni	in più	in meno		
		TITOLO IV - partite di giro											
		categoria 21* spese aventi natura di partite di giro											
		versamento ritenute erariali:											
4.21.01.0	21.01.0	- su stipendi e competenza varia	6.000.000,00	0,00	0,00	6.000.000,00	4.471.154,95	788.001,52	5.259.156,37	0	740.843,63		
4.21.02.0	21.02.0	- su contributi (art.28 DPR 600/73)	10.500.000,00	2.500.000,00	0	13.000.000,00	10.852.840,76	887.373,34	11.740.214,10	0	1.259.785,90		
4.21.03.0	21.03.0	- su premi corso	1.400.000,00	0,00	0,00	1.400.000,00	1.032.109,24	14.716,80	1.046.826,04	0	353.173,96		
		versamento ritenute previdenziali ed assistenziali a carico del personale:											
4.21.11.0	21.11.0	- per ritenute previdenz. ed assistenz. di legge	800.000,00	0,00	0,00	800.000,00	501.457,04	69.844,46	571.401,50	0	228.598,50		
4.21.12.0	21.12.0	- per cassa di previdenza personale UNIRE	170.000,00	-0,00	0,00	170.000,00	102.241,58	17.024,89	119.266,27	0	50.733,73		
		versamento trattenute a favore di terzi:											
4.21.21.0	21.21.0	- per sindacati	60.000,00	0,00	0,00	60.000,00	13.891,98	0,00	13.891,98	0	46.108,02		
4.21.22.0	21.22.0	- per CIRAL- UNIRE	60.000,00	0,00	0,00	60.000,00	4.042,86	0,00	4.042,86	0	55.957,14		
4.21.23.0	21.23.0	- per polizze assicurative	110.000,00	0,00	0,00	110.000,00	23.792,92	0,00	23.792,92	0	86.207,08		
4.21.24.0	21.24.0	- per prestiti al personale	0,00	0,00	0,00	0,00	0,00	0,00	0,00	0,00	0,00		
		versamento entrate destinate a terzi:											
4.21.34.0	21.34.0	- interessi/attività cassa previdenza personale UNIRE	0,00	0,00	0,00	0,00	0,00	0,00	0,00	0,00	0,00		
4.21.35.0	21.35.0	- cedole su titoli di terzi in depos. a cauzione	0,00	0,00	0,00	0,00	0,00	0,00	0,00	0,00	0,00		
4.21.36.0	21.36.0	- vario	300.000,00	0,00	0,00	300.000,00	11.394,55	0,00	11.394,55	0	288.605,45		
4.21.41.0	21.41.0	- somme pagate per conto terzi	600.000,00	0,00	0,00	600.000,00	328.568,43	50.269,53	378.837,96	0	221.163,04		
4.21.51.0	21.51.0	- depositi di terzi a cauzione in contanti	0,00	0,00	0,00	0,00	0,00	0,00	0,00	0,00	0,00		
4.21.61.0	21.61.0	- partite in conto sospesi	200.000.000,00	160.000.000,00	0	360.000.000,00	357.562.107,76	21.563.732,81	379.225.840,59	19.225.840,59	0		
		TOTALE CATEGORIA 21*	220.000.000,00	162.500.000,00	0,00	382.500.000,00	375.003.601,99	23.391.062,15	398.394.664,14	19.225.840,59	3.331.175,45		
		TOTALE TITOLO IV	220.000.000,00	162.500.000,00	0,00	382.500.000,00	375.003.601,99	23.391.062,15	398.394.664,14	19.225.840,59	3.331.175,45		

XIV LEGISLATURA - DISEGNI DI LEGGE E RELAZIONI - DOCUMENTI

U. N. I. R. E. - CONTO CONSUNTIVO 2003	RENDICONTO FINANZIARIO				GESTIONE DI COMPETENZA				USCITE	
	RIEPILOGO DEI TITOLI	PREVISIONI		SOMME IMPEGNATE		differenze rispetto alle previsioni		in meno		
	iniziali	in aumento	in diminuzione	definitive	pagate	da pagare	TOT. impegni	in più	in meno	
TITOLO I	532.350.910,14	43.495.573,00	1.969.100,00	573.917.383,14	395.115.652,53	110.107.894,32	505.223.736,85	0,00	66.693.546,29	
TITOLO II	11.450.000,00	0,00	4.000.000,00	7.450.000,00	3.640.877,68	746.391,53	4.387.269,41	0,00	3.072.730,59	
TITOLO III	0,00	0,00	0,00	0,00	0,00	0,00	0,00	0,00	0,00	
TITOLO IV	220.000.000,00	162.500.000,00	0,00	382.500.000,00	375.003.601,99	23.391.062,15	398.394.664,14	19.225.840,99	3.331.179,45	
TOTALE DELLE SPESE	763.850.910,14	205.995.573,00	5.969.100,00	963.877.383,14	773.760.332,40	134.245.338,00	908.005.670,40	19.225.840,99	75.097.553,33	

B) RENDICONTO FINANZIARIO

Residui

XIV LEGISLATURA - DISEGNI DI LEGGE E RELAZIONI - DOCUMENTI

U. N. I. R. È. - CONTO CONSUNTIVO 2003

RENDICONTO FINANZIARIO - GESTIONE DEI RESIDUI ATTIVI

CODICE	NUMERO	DENOMINAZIONE	RESIDUI al 01/01/2003	RISCOSSI	RIMASTI da RISCOUOTERE al 31/12/2003	VARIAZIONI	
						IN PIU'	IN MENO
		ENTRATE CORRENTI					
		TITOLO I - ENTRATE CONTRIBUTIVE	0,00	0,00	0,00	0,00	0,00
		TOTALE TITOLO I	0,00	0,00	0,00	0,00	0,00
		TITOLO II - ENTRATE DERIVANTI DA TRASFERIMENTI CORRENTI					
2.05.01.0	05.01.0	- contributo per entrate derivanti da trasferimenti (legge 13/05/1989 n° 133)	0,00	0,00	0,00	0,00	0,00
		TOTALE TITOLO II	0,00	0,00	0,00	0,00	0,00
		TITOLO III - ALTRE ENTRATE					
3.07.01.0	07.01.0	categoria 7 - entrate derivanti dalla vendita di beni o dalla prestazione di servizi	0,00	0,00	0,00	0,00	0,00
		- ricavi dalla vendita di pubblicazioni					
		proventi derivanti dalla prestazione di servizi					
		A) prelievo UNIRE sulle scommesse					
3.07.11.0	07.11.0	- al TOTALIZZATORE	624.595,00	624.595,00	0,00	0,00	0,00
3.07.21.0	07.21.0	- al LIBRO	363.522,22	69.834,61	0,00	0,00	293.687,61
3.07.31.0	07.31.0	- nelle AGENZIE IPPICHE	396.514.538,88	25.146.662,06	236.168.011,20	0,00	135.199.865,62
3.07.41.0	07.41.0	- al TOTALIZZATORE INTERURBANO	0,00	0,00	0,00	0,00	0,00
3.07.51.0	07.51.0	- TRIS	7.769.092,26	7.769.092,26	0,00	0,00	0,00
3.07.61.0	07.61.0	- TOTIP	358.430,99	358.430,84	0,00	0,00	0,25
			405.630.179,25	33.968.614,57	236.168.011,20	0,00	135.493.553,46
		B) proventi derivanti dalle corse:					
3.07.71.0	07.71.0	- entrate e rinunce nelle corse	0,00	0,00	0,00	0,00	0,00
3.07.81.0	07.81.0	- sovrapprezzi sulle corse a vendere e reclamare e biglietti non rimborsati	7,45	0,00	0,00	0,00	7,45
3.07.95.0	07.95.0	C) proventi per vincite non riscosse e biglietti non rimborsati	93.408,00	93.408,00	0,00	0,00	0,00
3.07.97.0	07.97.0	- diritti per patenti, qualifiche, colori, nomi assunti, passaggi di proprietà, ecc.	736.717,60	736.717,60	0,00	0,00	0,00
3.07.99.0	07.99.0	- realizzi per cessioni di materiali fuori uso	0,00	0,00	0,00	0,00	0,00
		TOTALE CATEGORIA 7*	405.460.312,30	34.798.740,17	236.168.011,20	0,00	135.493.560,93
		TOTALI	270.966.751,37	270.966.751,37			

XIV LEGISLATURA - DISEGNI DI LEGGE E RELAZIONI - DOCUMENTI

U. N. I. R. E. - CONTO CONSUNTIVO 2003

RENDICONTO FINANZIARIO - GESTIONE DEI RESIDUI ATTIVI		RIMASTI da RISCOUTERE al 31/12/2003		RISCOSSI		RESIDUI al 01/01/2003		TOTALI		VARIAZIONI IN PIU' / IN MENO	
CODICE	NUMERO	DENOMINAZIONE	RESIDUI al 01/01/2003	RISCOSSI	RIMASTI da RISCOUTERE al 31/12/2003	TOTALI	IN PIU'	IN MENO			
3.08.01.0	08.01.0	categoria 8* - redditi e proventi patrimoniali									
		- affitti di immobili	10.313,88	0,00	9.997,54	9.997,54	0,00	316,14			
3.08.02.0	08.02.0	- Interessi e premi su titoli a reddito fisso	0,00	0,00	0,00	0,00	0,00	0,00			
3.08.03.0	08.03.0	- Interessi attivi su mutui depositi e c/c	165.158,25	48.530,73	116.627,52	165.158,25	0,00	0,00			
		TOTALE CATEGORIA 8*	175.471,93	48.530,73	126.941,20	175.155,79	0,00	316,14			
3.09.01.0	09.01.0	categoria 9* - poste correttive e compensative di spese correnti									
		- recuperi e rimborsi diversi	11.711.775,73	0,00	11.711.775,73	11.711.775,73	0,00	0,00			
3.09.02.0	09.02.0	- Indennizzi di assicurazione	0,00	0,00	0,00	0,00	0,00	0,00			
3.09.03.0	09.03.0	- canoni servizio TV	28.405.129,48	0,00	28.405.129,48	28.405.129,48	0,00	0,00			
3.09.04.0	09.04.0	- I. v. a. Teip	0,00	0,00	0,00	0,00	0,00	0,00			
		TOTALE CATEGORIA 9*	40.116.905,21	0,00	40.116.905,21	40.116.905,21	0,00	0,00			
3.10.01.0	10.01.0	categoria 10* - entrate non classificabili in altre voci:									
		- entrate non classificabili	0,00	0,00	0,00	0,00	0,00	0,00			
		TOTALE CATEGORIA 10*	0,00	0,00	0,00	0,00	0,00	0,00			
		TOTALE TITOLO III	446.752.669,44	34.847.270,90	276.411.541,47	311.258.812,37	0,00	135.493.877,07			
		TOTALE ENTRATE CORRENTI	446.752.669,44	34.847.270,90	276.411.541,47	311.258.812,37	0,00	135.493.877,07			

XIV LEGISLATURA - DISEGNI DI LEGGE E RELAZIONI - DOCUMENTI

U. N. I. R. E. - CONTO CONSUNTIVO 2003

RENDICONTO FINANZIARIO - GESTIONE DEI RESIDUI ATTIVI

CODICE	NUMERO	DENOMINAZIONE	RESIDUI al 01/01/2003	RISCOSSI	RIMASTI da RISCOUTERE al 31/12/2003	VARIAZIONI	
						IN PIU'	IN MENO
		ENTRATE IN CONTO CAPITALE					
		TITOLO IV - entrate per alienazione di beni patrimoniali e riscossione crediti categoria 11* - alienazione di immobili e diritti reali					
4.11.01.0	11.01.0	- entrate per cessione pista di allenamento	0,00	0,00	0,00	0,00	0,00
		TOTALE CATEGORIA 11*	0,00	0,00	0,00	0,00	0,00
		categoria 12* - alienazione di immobilizzazioni tecniche					
4.12.01.0	12.01.0	- alienazione beni mobili arredi e macchine di ufficio	0,00	0,00	0,00	0,00	0,00
4.12.02.0	12.02.0	- alienazione attrezzature tecniche	0,00	0,00	0,00	0,00	0,00
4.12.04.0	12.04.0	- alienazione automazzi	0,00	0,00	0,00	0,00	0,00
		TOTALE CATEGORIA 12*	0,00	0,00	0,00	0,00	0,00
		categoria 13* - realizzo di valori mobiliari					
4.13.01.0	13.01.0	- realizzo di titoli emessi e garantiti dallo Stato	0,00	0,00	0,00	0,00	0,00
4.13.03.0	13.03.0	- riscossione di altri titoli di credito	0,00	0,00	0,00	0,00	0,00
		TOTALE CATEGORIA 13*	0,00	0,00	0,00	0,00	0,00
		categoria 14* - riscossione di crediti					
4.14.01.0	14.01.0	- prelievi di depositi bancari	0,00	0,00	0,00	0,00	0,00
4.14.02.0	14.02.0	- prelievi di depositi vincolati per liquidazione indennità di anzianità	189.188,86	189.188,86	0,00	0,00	0,00
4.14.03.0	14.03.0	- filtro di depositi a cauzione presso terzi	0,00	0,00	0,00	0,00	0,00
4.14.04.0	14.04.0	- riscossione di crediti diversi	0,00	0,00	0,00	0,00	0,00
4.14.06.0	14.06.0	- riscossione di mutui a medio e lungo termine	0,00	0,00	0,00	0,00	0,00
4.14.07.0	14.07.0	- riscossioni di prestiti ed anticipazioni a breve termine	0,00	0,00	0,00	0,00	0,00
4.14.08.0	14.08.0	- prelievi dalla Tesoreria Statale	0,00	0,00	0,00	0,00	0,00
		TOTALE CATEGORIA 14*	189.188,86	189.188,86	0,00	0,00	0,00
		TOTALE TITOLO IV	189.188,86	189.188,86	0,00	0,00	0,00

XIV LEGISLATURA - DISEGNI DI LEGGE E RELAZIONI - DOCUMENTI

RENDICONTO FINANZIARIO - GESTIONE DEI RESIDUI ATTIVI

U. N. I. R. E. - CONTO CONSUNTIVO 2003

CODICE	NUMERO	DENOMINAZIONE	RESIDUI al 01/01/2003	RISCOSSI	RIMASTI da RISCOUTERE al 31/12/2003	VARIAZIONI		TOTALI
						IN PIU'	IN MENO	
		TITOLO V - entrate derivanti da trasferimenti in conto capitale	0,00	0,00	0,00	0,00	0,00	0,00
		TOTALE TITOLO V	0,00	0,00	0,00	0,00	0,00	0,00
		TITOLO VI - accensione di prestiti						
		categoria 19* - assunzione di mutui	0,00	0,00	0,00	0,00	0,00	0,00
6.19.01.0	19.01.0	- assunzione di mutui	0,00	0,00	0,00	0,00	0,00	0,00
		TOTALE CATEGORIA 19*	0,00	0,00	0,00	0,00	0,00	0,00
		categoria 20* - assunzione di altri debiti finanziari						
		- contrazione debiti diversi	0,00	0,00	0,00	0,00	0,00	0,00
6.20.01.0	20.01.0		0,00	0,00	0,00	0,00	0,00	0,00
		TOTALE CATEGORIA 20*	0,00	0,00	0,00	0,00	0,00	0,00
		TOTALE TITOLO VI	0,00	0,00	0,00	0,00	0,00	0,00
		TOTALE ENTRATE IN CONTO CAPITALE	189.188,86	189.188,86	0,00	189.188,86	0,00	189.188,86

XIV LEGISLATURA - DISEGNI DI LEGGE E RELAZIONI - DOCUMENTI

U. N. I. R. E. - CONTO CONSUNTIVO 2003

RENDICONTO FINANZIARIO - GESTIONE DEI RESIDUI ATTIVI

CODICE	NUMERO	DENOMINAZIONE	RESIDUI al 01/01/2003	RISCOSSI	RIMASTI da RISCOUTERE al 31/12/2003	VARIAZIONI	
						IN PIU'	IN MENO
		TITOLO V 11 partite di giro					
		categoria 22* - entrate aventi natura di partite di giro					
		ritenute erariali:					
7.22.01.0	22.01.0	- su stipendi e competenze varie	456.632,35	41.157,76	0,00	0,00	417.474,59
7.22.02.0	22.02.0	- su contributi (art.28 dpr 600/73)	609.271,62	0,00	0,00	0,00	609.271,62
7.22.03.0	22.03.0	- su premi corse	65.662,72	0,00	0,00	0,00	65.662,72
		ritenute previdenziali ed assistenziali a carico del personale:					
7.22.11.0	22.11.0	- per ritenute previdenz. ed assistenz. di legge	0,10	0,00	0,00	0,00	0,10
7.22.12.0	22.12.0	- per cassa di previdenza personale UNIRE	0,00	0,00	0,00	0,00	0,00
		trattenute a favore di terzi:					
7.22.21.0	22.21.0	- per sindacati	0,02	0,00	0,00	0,00	0,02
7.22.22.0	22.22.0	- per CRAL-UNIRE	0,00	0,00	0,00	0,00	0,00
7.22.23.0	22.23.0	- per polizze assicurative	0,00	0,00	0,00	0,00	0,00
7.22.24.0	22.24.0	- per presilli al personale	0,00	0,00	0,00	0,00	0,00
		entrate destinate a terzi:					
7.22.34.0	22.34.0	- interessi cassa previdenza personale UNIRE	0,00	0,00	0,00	0,00	0,00
7.22.35.0	22.35.0	- cauciole su titoli di terzi in depos. a cauzione	0,00	0,00	0,00	0,00	0,00
7.22.36.0	22.36.0	- varie	2.026,40	0,00	0,00	0,00	2.026,40
7.22.41.0	22.41.0	- rimborsi di somme pagate per conto terzi	898,38	0,00	0,00	0,00	898,38
7.22.51.0	22.51.0	- depositi di terzi a cauzione in contanti	0,00	0,00	0,00	0,00	0,00
7.22.61.0	22.61.0	- partite in sospeso	0,00	0,00	0,00	0,00	0,00
		TOTALE CATEGORIA 22*	1.136.511,59	41.157,76	0,00	0,00	1.095.353,83
		TOTALE TITOLO VII	1.136.511,59	41.157,76	0,00	0,00	1.095.353,83

XIV LEGISLATURA - DISEGNI DI LEGGE E RELAZIONI - DOCUMENTI

U. N. I. R. E. - CONTO CONSUNTIVO 2003

RENDICONTO FINANZIARIO - GESTIONE DEI RESIDUI ATTIVI

DENOMINAZIONE	RESIDUI al 01/01/2003	RISCOSSI	RIMASTI da RISCOUTERE al 31/12/2003.	VARIAZIONI	
				IN PIU'	IN MENO
TITOLO I	0,00	0,00	0,00	0,00	0,00
TITOLO II	0,00	0,00	0,00	0,00	0,00
TITOLO III	446.752.699,44	34.847.270,90	276.411.541,47	0,00	135.493.877,07
TITOLO IV	189.188,86	189.188,86	0,00	0,00	0,00
TITOLO V	0,00	0,00	0,00	0,00	0,00
TITOLO VI	0,00	0,00	0,00	0,00	0,00
TITOLO VII	1.136.511,59	41.157,76	0,00	0,00	1.095.353,83
TOTALE DELLE ENTRATE	446.078.389,89	36.077.617,52	276.411.541,47	0,00	136.589.230,90
TOTALI				311.258.812,37	
				189.188,86	
				0,00	
				0,00	
				41.157,76	
				311.469.158,99	

XIV LEGISLATURA - DISEGNI DI LEGGE E RELAZIONI - DOCUMENTI

U. N. I. R. E. - CONTO CONSUNTIVO 2003

RENDICONTO FINANZIARIO - GESTIONE DEI RESIDUI PASSIVI

CODICE	NUMERO	DENOMINAZIONE	RESIDUI al 01/01/2003	PAGATI	RIMASTI da PAGARE al 31/12/2003	VARIAZIONI	
						IN PIU'	IN MENO
		TITOLO I SPESE CORRENTI categoria 1* - spese per gli organi dell'Ente					
1.01.01.0	01.01.0	- compensi alla Presidenza	20.487,36	20.487,36	0,00	0,00	0,00
1.01.02.0	01.02.0	- compensi ai componenti il Consiglio di amministrazione	0,00	0,00	0,00	0,00	0,00
1.01.03.0	01.03.0	- compensi ai componenti il Collegio dei revisori dei conti	68.000,00	64.047,53	0,00	0,00	3.952,47
1.01.05.0	01.05.0	- Indennità e rimborso spese trasporto per missioni agli organi Istituzionali	8.483,92	8.483,92	0,00	0,00	0,00
1.01.06.0	01.06.0	- spese per il funzionamento degli organi statutari	0,00	0,00	0,00	0,00	0,00
		TOTALE CATEGORIA 1*	96.971,28	93.018,81	0,00	0,00	3.952,47
		categoria 2* - oneri per il personale in attività di servizio					
		stipendi e assegni fissi:					
1.02.01.0	02.01.0	- personale di ruolo	0,00	0,00	0,00	0,00	0,00
1.02.02.0	02.02.0	- personale a tempo determinato	3.943,87	3.943,87	0,00	0,00	0,00
1.02.11.0	02.11.0	compensi per lavoro straordinario e premio Incent.					
1.02.12.0	02.12.0	- personale di ruolo	774.026,68	774.026,68	0,00	0,00	0,00
		- personale a tempo determinato	0,00	0,00	0,00	0,00	0,00
1.02.21.0	02.21.0	Indennità e spese trasporto per missioni					
1.02.22.0	02.22.0	- all' interno	7.999,27	7.999,27	0,00	0,00	0,00
		- all' estero	0,00	0,00	0,00	0,00	0,00
1.02.31.0	02.31.0	- Indennità e spese trasporto per trasferimenti					
1.02.41.0	02.41.0	oneri previdenziali e assistenziali a carico dell'Ente					
1.02.42.0	02.42.0	- personale di ruolo	221.264,32	221.264,32	0,00	0,00	0,00
		- personale a tempo determinato	7.597,91	7.597,91	0,00	0,00	0,00
1.02.51.0	02.51.0	altri oneri sociali a carico dell'Ente: - Cassa Previdenza personale UNIRE	187.198,68	187.198,68	0,00	0,00	0,00
1.02.61.0	02.61.0	- corsi per il personale e partecipazione alle spese per corsi indetti da enti, istituzioni e amministrazioni varie	10.879,00	9.530,00	0,00	0,00	1.349,00
1.02.71.0	02.71.0	- oneri per la concessione di buoni pasto ai dipendenti	114.896,31	114.896,31	0,00	0,00	0,00
		TOTALE CATEGORIA 2*	1.327.806,04	1.326.457,04	0,00	0,00	1.349,00
1.03.01.0	03.01.0	categoria 3* - oneri per il personale in quiescenza - pensioni a carico dell'Ente	0,00	0,00	0,00	0,00	0,00
		TOTALE CATEGORIA 3*	0,00	0,00	0,00	0,00	0,00

XIV LEGISLATURA - DISEGNI DI LEGGE E RELAZIONI - DOCUMENTI

U. N. I. R. E. - CONTO CONSUNTIVO 2003

RENDICONTO FINANZIARIO - GESTIONE DEI RESIDUI PASSIVI

CODICE	NUMERO	DENOMINAZIONE	RESIDUI al 01/01/2003	PAGATI	RIMASTI da PAGARE al 31/12/2003	TOTALI	VARIAZIONI	
							IN PIU'	IN MENO
		categoria 4" - spese per l'acquisto di beni di consumo e di servizi						
		A) SPESE GENERALI						
1.04.01.0	04.01.0	- fido locali	0,00	0,00	0,00	0,00	0,00	0,00
1.04.02.0	04.02.0	- spese per l'energia elettrica	12.519,12	12.519,12	0,00	12.519,12	0,00	0,00
1.04.03.0	04.03.0	- combustibili ed energia elettrica per riscaldamento e spese per la conduzione degli impianti tecnici	3.641,98	3.641,98	0,00	3.641,98	0,00	0,00
1.04.04.0	04.04.0	- spese condominiali e riscaldamento	618,34	618,34	0,00	618,34	0,00	0,00
1.04.05.0	04.05.0	- canoni acqua	410,61	410,61	0,00	410,61	0,00	0,00
1.04.06.0	04.06.0	- adattamento di locali e relativi impianti	34.488,58	27.502,32	0,00	27.502,32	0,00	6.986,26
1.04.07.0	04.07.0	- pulizie uffici	98.704,93	98.704,93	0,00	98.704,93	0,00	0,00
1.04.08.0	04.08.0	- spese di vigilanza sedi UNIRE	65.156,55	65.156,55	0,00	65.156,55	0,00	0,00
1.04.11.0	04.11.0	- spese telefoniche	38.777,60	2.174,00	0,00	2.174,00	0,00	36.603,60
1.04.12.0	04.12.0	- spese postali e telegrafiche	24.392,37	24.179,84	0,00	24.179,84	0,00	212,53
1.04.13.0	04.13.0	- noleggio materiale e apparecchiature tecniche	24.217,72	15.908,76	0,00	15.908,76	0,00	8.308,96
1.04.14.0	04.14.0	- spese per utilizzazione servizi tecnici	487.525,38	458.926,14	0,00	458.926,14	0,00	28.599,24
1.04.15.0	04.15.0	- manutenzione e riparazione macchine e attrezzature uffici	62.450,13	57.204,76	0,00	57.204,76	0,00	5.245,37
1.04.16.0	04.16.0	- manutenzione noleggio ed esercizio di mezzi di trasporto	64.877,51	64.877,51	0,00	64.877,51	0,00	0,00
1.04.17.0	04.17.0	- acquisto di materiale di consumo per gli uffici	53.663,19	53.459,43	0,00	53.459,43	0,00	203,76
			971.444,01	885.284,29	0,00	885.284,29	0,00	86.159,72

XIV LEGISLATURA - DISEGNI DI LEGGE E RELAZIONI - DOCUMENTI

RENDICONTO FINANZIARIO - GESTIONE DEI RESIDUI PASSIVI

U. N. I. R. E. - CONTO CONSUNTIVO 2003

CODICE	NUMERO	DENOMINAZIONE	RESIDUI al 01/01/2003	PAGATI	RIMASTI da PAGARE al 31/12/2003	TOTALI		VARIAZIONI	
						IN PIU'	IN MENO		
1.04.18.0	04.18.0	- spese per la pubblicazione bandi di concorso	50.011,36	30.008,76	0,00	30.008,76	0,00	20.002,60	
1.04.19.0	04.19.0	- acquisto di riviste giornali ed altre pubblicaz.	1.753,69	1.374,68	0,00	1.374,68	0,00	379,01	
1.04.20.0	04.20.0	- acquisto vestiario e divise	0,00	0,00	0,00	0,00	0,00	0,00	
1.04.21.0	04.21.0	- premi di assicurazione	11.270,57	11.270,57	0,00	11.270,57	0,00	0,00	
1.04.22.0	04.22.0	- trasporti e facchinaggi	8.013,67	8.013,67	0,00	8.013,67	0,00	0,00	
1.04.31.0	04.31.0	- spese per il funzionamento di commissioni comitati ecc.	40.607,17	40.185,83	0,00	40.185,83	0,00	421,34	
1.04.32.0	04.32.0	- spese per studi indagini e rilevazioni	269.146,39	114.240,00	129.600,00	243.840,00	0,00	25.306,39	
1.04.33.0	04.33.0	- spese per la stampa di pubblicazioni	131.262,74	63.053,77	68.208,97	131.262,74	0,00	0,00	
1.04.34.0	04.34.0	- spese per l'organizzazione e la partecipazione a convegni, congressi ed altre manifestazioni	317.066,32	271.321,99	44.378,28	315.701,27	0,00	1.367,05	
1.04.41.0	04.41.0	- onorari e compensi per incarichi speciali e collaborazioni esterne	646.206,11	256.930,12	120.367,70	377.297,82	0,00	268.908,29	
1.04.45.0	04.45.0	- spese per aggiornamento professionale addetti settore disciplina e controllo corse, ecc.	22.195,54	743,68	21.451,86	22.195,54	0,00	0,00	
1.04.51.0	04.51.0	- spese di rappresentanza	9.773,07	5.718,10	0,00	5.718,10	0,00	4.054,97	
1.04.52.0	04.52.0	- spese per concorsi	0,00	0,00	0,00	0,00	0,00	0,00	
1.04.53.0	04.53.0	- spese per accertamenti sanitari	5.654,90	5.654,90	0,00	5.654,90	0,00	0,00	
1.04.54.0	04.54.0	- spese per aggiornamento servizi informatici dell'Ente	0,00	0,00	0,00	0,00	0,00	0,00	
1.04.55.0	04.55.0	- spese impianto ed esercizio del totalizzatore nazionale	24.912.415,71	0,00	24.912.415,71	24.912.415,71	0,00	0,00	
TOTALE A)			27.396.823,25	1.693.800,36	25.296.423,52	26.890.223,88	0,00	406.599,37	

XIV LEGISLATURA - DISEGNI DI LEGGE E RELAZIONI - DOCUMENTI

U. N. I. R. E. - CONTO CONSUNTIVO 2003		RENDICONTO FINANZIARIO - GESTIONE DEI RESIDUI PASSIVI						
CODICE	NUMERO	DENOMINAZIONE	RESIDUI al 01/01/2003	PAGATI	RIMASTI da PAGARE al 31/12/2003	VARIAZIONI		
						TOTALI	IN PIU'	IN MENO
		B) SPESE PER SERVIZI DIRETTI U.N.I.R.E.						
1.04.56.0	04.56.0	- spese gestione e trasmissione segnale televisivo delle corse	2.089.856,30	2.074.867,92	0,00	2.074.867,92	0,00	14.988,38
1.04.60.0	04.60.0	- canoni collegamenti telefonici T.D. riversamento scomesse	0,00	0,00	0,00	0,00	0,00	0,00
1.04.61.0	04.61.0	- canoni e spese collegamenti servizio telescriventi	15.600,00	15.600,00	0,00	15.600,00	0,00	0,00
		spese per la stampa e la spedizione di materiali ai delegati all'accettazione delle scommesse						
		a) stampa esterna						
1.04.62.0	04.62.0	- blocchi ricevute scommesse Agenzie Ippiche	0,00	0,00	0,00	0,00	0,00	0,00
1.04.68.0	04.68.0	- spese per la stampa tecnica ippica e sportiva	85.129,87	82.237,20	0,00	82.237,20	0,00	2.892,67
1.04.67.0	04.67.0	- spese promozionali e di propaganda	2.474.105,94	1.553.433,93	457.817,30	2.011.251,23	0,00	462.854,71
1.04.68.0	04.68.0	- spese per pubblicità di pubblica utilità	0,00	0,00	0,00	0,00	0,00	0,00
		TOTALE B	4.654.692,11	3.726.139,05	457.817,30	4.183.956,35	0,00	480.735,76

XIV LEGISLATURA - DISEGNI DI LEGGE E RELAZIONI - DOCUMENTI

U. N. I. R. E. - CONTO CONSUNTIVO 2003		RENDICONTO FINANZIARIO - GESTIONE DEI RESIDUI PASSIVI						
CODICE	NUMERO	DENOMINAZIONE	RESIDUI al 01/01/2003	PAGATI	RIMASTI da PAGARE al 31/12/2003	VARIAZIONI		
						TOTALI	IN PIU'	IN MENO
		C) SPESE PER L'ESERCIZIO DELEGATO DELLE SCOMMESSE (art.2 comma 2 legge 24/3/1942 n.315 e art.unico legge 13/3/58 n.210)						
		a) negli ippodromi						
1.04.71.0	04.71.0	-retribuzione alle Società di corse per l'espletamento della delega all'esercizio delle scommesse al totalizzatore	0,00	0,00	0,00	0,00	0,00	0,00
1.04.72.0	04.72.0	-remunerazione dei servizi di base alle Società di corse per le scommesse accettate negli ippodromi	0,00	0,00	0,00	0,00	0,00	0,00
1.04.73.0	04.73.0	- finanziamento diretto alle Società di corse per le scommesse accettate negli ippodromi	1.032.686,73	0,00	0,00	0,00	0,00	1.032.686,73
		b) fuori degli ippodromi						
1.04.77.0	04.77.0	- corrispettivi ai delegati all'accettazione delle scommesse da riversare al totalizzatore	0,00	0,00	0,00	0,00	0,00	0,00
1.04.78.0	04.78.0	- corrispettivo al delegato alla gestione Totip	0,00	0,00	0,00	0,00	0,00	0,00
		c) per la scommessa Tris :						
1.04.81.0	04.81.0	- corrispettivi ai delegati all'accettazione della scommessa Tris	0,00	0,00	0,00	0,00	0,00	0,00
			1.032.686,73	0,00	0,00	0,00	0,00	1.032.686,73

XIV LEGISLATURA - DISEGNI DI LEGGE E RELAZIONI - DOCUMENTI

U. N. I. R. E. - CONTO CONSUNTIVO 2003

RENDICONTO FINANZIARIO - GESTIONE DEI RESIDUI PASSIVI

CODICE	NUMERO	DENOMINAZIONE	RESIDUI al 01/01/2003	PAGATI	RIMASTI da PAGARE al 31/12/2003	VARIAZIONI	
						IN PIU'	IN MENO
1.04.87.0	04.87.0	d) spese per gli Ippodromi: - remunerazione alle Società di corse per l'utilizzo delle immagini televisive della corsa ai fini della raccolta delle scommesse esterne	1.155.847,68	1.151.496,47	0,00	0,00	4.351,21
1.04.88.0	04.88.0	- finanziamento alle Società di corse per la gestione ed il miglioramento degli impianti e dei servizi relativi all'organizzazione delle corse	12.682.231,22	9.801.886,99	115.828,07	0,00	2.764.516,16
1.04.89.0	04.89.0	- remunerazione alle Società di corse dei servizi relativi alle scommesse fuori degli Ippodromi	3.550.927,01	0,00	0,00	0,00	3.550.927,01
1.04.81.0	04.81.0	- contributi erogati alle Società di corse per le spese di gestione degli Ippodromi (art. unico legge 13/3/1958 n. 210)	2.166.486,84	0,00	0,00	0,00	2.166.486,84
1.04.92.0	04.92.0	- fondo investimenti: DL 383/95 e DL 2957/00	68.973.916,49	3.813.610,35	55.000.000,00	0,00	10.160.306,14
		TOTALE C	89.562.095,97	14.766.993,81	55.115.828,07	0,00	19.879.274,09
1.04.93.0	04.93.0	D) SPESE VIGILANZA, DISCIPL., ECC. - spese per la vigilanza, disciplina e controllo tecnico delle corse	271.138,74	265.510,83	257,80	0,00	5.370,11
		TOTALE D	271.138,74	265.510,83	257,80	0,00	5.370,11
1.04.94.0	04.94.0	E) CONTROLLI ANTIDOPING - spese per controlli antidoping	3.162.786,65	3.033.899,80	128.886,85	0,00	0,00
		TOTALE E	3.162.786,65	3.033.899,80	128.886,85	0,00	0,00
		(a+b+c+d+e)	125.057.536,72	23.488.343,85	80.999.213,54	0,00	20.571.979,33

XIV LEGISLATURA - DISEGNI DI LEGGE E RELAZIONI - DOCUMENTI

RENDICONTO FINANZIARIO - GESTIONE DEI RESIDUI PASSIVI

U. N. I. R. E. - CONTO CONSUNTIVO 2003

CODICE	NUMERO	DENOMINAZIONE	RESIDUI al 01/01/2003	PAGATI	RIMASTI da PAGARE al 31/12/2003	TOTALI	VARIAZIONI	
							IN PIU'	IN MENO
		categoria 5 ^a - spese per prestazioni istittuzionali PREMI E PROVVIDENZE A FAVORE DELL'IPPICA a) dotazioni per le corse						
1.05.01.0	05.01.0	corse al trotto: -premi al traguardo proprietari e allevatori	21.615.902,22	21.615.842,65	0,00	21.615.842,65	0,00	59,57
1.05.11.0	05.11.0	corse al galoppo piano: -premi al traguardo proprietari e allevatori	41.139,34	41.084,39	32,28	41.116,67	0,00	22,67
1.05.12.0	05.12.0	-premi aggiunti	10.189.062,21	9.876.535,03	70.332,25	9.948.970,28	0,00	240.091,93
1.05.21.0	05.21.0	corse al galoppo ostacoli: -premi al traguardo proprietari e allevatori	1.007.005,44	130.706,85	860.294,34	991.001,19	0,00	16.004,25
1.05.22.0	05.22.0	-premi aggiunti	1.502.642,27	1.142.379,61	0,00	1.142.379,61	0,00	440.262,66
1.05.31.0	05.31.0	corse al galoppo - mezzo sangue: -premi al traguardo proprietari e allevatori	8.674.790,62	5.107.575,79	47.856,09	5.155.431,68	0,00	3.519.356,74
1.05.32.0	05.32.0	-concorsi, sovrappremi e campionati	3.566.624,08	2.245.899,98	331.436,27	2.577.336,15	0,00	989.287,93
		CORSE TRIS	46.677.166,18	40.162.127,20	1.309.951,23	41.472.078,43	0,00	5.205.087,75
		TROTTO:						
1.05.41.0	05.41.0	-premi al traguardo proprietari e allevatori	2.696.358,86	1.012.658,65	14.074,73	1.028.731,38	0,00	1.669.627,48
1.05.42.0	05.42.0	-premi per la partecipazione alle corse	725.490,72	436.333,03	289.157,69	725.490,72	0,00	0,00
1.05.43.0	05.43.0	-Indennità trasferimento cavalli partecipanti	1.015.765,14	453.673,16	562.091,96	1.015.765,14	0,00	0,00
		GALOPPO:						
1.05.51.0	05.51.0	-premi al traguardo proprietari e allevatori	3.599.244,42	145.834,80	483.907,57	629.742,37	0,00	2.969.502,05
1.05.52.0	05.52.0	-premi per la partecipazione alle corse	635.131,80	503.617,14	131.514,66	635.131,80	0,00	0,00
1.05.53.0	05.53.0	-Indennità trasferimento cavalli partecipanti	453.427,51	133.102,33	320.325,18	453.427,51	0,00	0,00
		CORSE TOTIP						
1.05.61.0	05.61.0	-premi di partecipazione - trotto	0,00	0,00	0,00	0,00	0,00	0,00
1.05.62.0	05.62.0	-premi di partecipazione - galoppo	239.759,83	176.747,18	0,00	176.747,18	0,00	63.012,65
1.05.71.0	05.71.0	-coppe e trofei	21.246,77	17.094,46	0,00	17.094,46	0,00	4.152,31
1.05.72.0	05.72.0	-premi agli allevatori dei cavalli italiani meglio classificati nei concorsi ippici	782.690,54	352.959,63	429.730,91	782.690,54	0,00	0,00
1.05.73.0	05.73.0	-spese organizzazione concorsi ippici nazionali, internazionali e spese tecnico-istituzionali	870.184,93	869.894,93	0,00	869.894,93	0,00	190,00
			11.038.300,52	4.102.013,33	2.230.802,70	6.332.816,03	0,00	4.705.484,49

XIV LEGISLATURA - DISEGNI DI LEGGE E RELAZIONI - DOCUMENTI

U. N. I. R. E. - CONTO CONSUNTIVO 2003		RENDICONTO FINANZIARIO - GESTIONE DEI RESIDUI PASSIVI				VARIAZIONI		
CODICE	NUMERO	DENOMINAZIONE	RESIDUI al 01/01/2003	PAGATI	RIMASTI da PAGARE al 31/12/2003	TOTALI	IN PIU'	IN MENO
1.05.80.0	05.80.0	b) provvidenze per l'allevamento -provvidenze all'allevamento per il trotto ed il galoppo purosangue ed ostacoli	12.660.257,37	9.428.141,37	3.234.116,00	12.660.257,37	0,00	0,00
1.05.83.0	05.83.0	-per il cavallo di mezzo sangue	5.504.851,40	710.875,37	2.464.802,33	3.175.677,70	0,00	2.329.173,70
1.05.84.0	05.84.0	-per profilassi malattie infettive	51.846,00	0,00	0,00	0,00	0,00	51.846,00
1.05.86.0	05.86.0	-per impianti di allevamento	112.257,11	0,00	0,00	0,00	0,00	112.257,11
1.05.89.0	05.89.0	-per fondo investimenti impianti di allevamento e/o di allenamento	1.562.401,28	0,00	1.562.401,28	1.562.401,28	0,00	0,00
			19.891.413,16	10.137.016,74	7.261.319,61	17.398.336,35	0,00	2.493.076,81
		TOTALE PREMI E PROVVIDENZE	77.807.879,96	54.401.157,27	10.802.073,54	65.203.230,81	0,00	12.404.649,05
1.05.90.0	05.90.0	-Incentivazione programmi regionali (art. 3 D.lgs. 29 ottobre 1999 n. 449)	29.954.499,96	0,00	29.954.499,96	29.954.499,96	0,00	0,00
		INIZIATIVE VARIE						
1.05.91.0	05.91.0	- Iniziative e attività dirette e/o con gli Enti tecnici per la qualificazione professionale di maestranze e tecnici dell'ippica	1.393.452,69	166.021,54	36.815,05	202.836,59	0,00	1.190.616,10
1.05.92.0	05.92.0	-per la Cassa. Previdenza guidatori allenatori e fantini	1.325.170,99	1.316.965,00	0,00	1.316.965,00	0,00	8.205,99
1.05.93.0	05.93.0	-per assistenza e provvidenza a lavoratori dell'ippica	505.053,53	505.053,53	0,00	505.053,53	0,00	0,00
1.05.94.0	05.94.0	-per la cassa provvidenza funzionari corse al trotto, commissari e funzionari corse al galoppo	35.433,07	35.433,07	0,00	35.433,07	0,00	0,00
1.05.95.0	05.95.0	-fondo sostegno reddito artieri specializzati	10.861.623,62	300.000,00	319.748,28	619.748,28	0,00	10.241.875,34
1.05.96.0	05.96.0	-fondo speciale a favore attività piccoli ippodromi (comma L art.2 Statuto UNIRE) e fondo investimenti impianti di allevamento e/o allenamento	1.522.884,80	0,00	1.022.884,80	1.022.884,80	0,00	500.000,00
1.05.97.0	05.97.0	- controllo delle regolarità delle attività relative alle corse	0,00	0,00	0,00	0,00	0,00	0,00
1.05.98.0	05.98.0	- realizzazione di strutture veterinario interne ed esterne agli ippodromi	0,00	0,00	0,00	0,00	0,00	0,00
1.05.99.0	05.99.0	-ricerca scientifica sul settore dell'allevamento dell'allevamento e dell'antidoping	169.140,00	151.708,42	17.431,58	169.140,00	0,00	0,00
		TOTALE CATEGORIA 5*	123.375.138,51	56.876.338,63	42.153.453,21	69.029.762,04	0,00	24.345.346,47

XIV LEGISLATURA - DISEGNI DI LEGGE E RELAZIONI - DOCUMENTI

RENDICONTO FINANZIARIO - GESTIONE DEI RESIDUI PASSIVI

U. N. I. R. E. - CONTO CONSUNTIVO 2003

CODICE	NUMERO	DENOMINAZIONE	RESIDUI al 01/01/2003	PAGATI	RIMASTI da PAGARE al 31/12/2003	TOTALI	VARIAZIONI	
							IN PIU'	IN MENO
1.06.01.0	06.01.0	categoria 6*- trasferimenti passivi - Interventi assistenziali e sociali a favore del personale in servizio, di quello cessato dal servizio e della loro famiglia	87.406,90	76.949,01	10.457,89	87.406,90	0,00	0,00
1.06.02.0	06.02.0	- equo indennizzo al personale per la perdita della integrità fisica subita per infermità contratta per causa di servizio	0,00	0,00	0,00	0,00	0,00	0,00
1.06.03.0	06.03.0	- altri trasferimenti passivi	0,00	0,00	0,00	0,00	0,00	0,00
		TOTALE CATEGORIA 6*	87.406,90	76.949,01	10.457,89	87.406,90	0,00	0,00
1.07.01.0	07.01.0	categoria 7*- oneri finanziari - Interessi su mutui	0,00	0,00	0,00	0,00	0,00	0,00
1.07.02.0	07.02.0	- Interessi passivi su conti correnti bancari	489.690,96	489.690,96	0,00	489.690,96	0,00	0,00
1.07.03.0	07.03.0	- spese e commissioni bancarie	27.305,78	2.015,08	25.290,70	27.305,78	0,00	0,00
		TOTALE CATEGORIA 7*	516.996,74	491.706,04	25.290,70	516.996,74	0,00	0,00
1.08.11.0	08.11.0	categoria 8*- oneri tributari - imposte tasse e tributi vari - imposte e tasse indirette	0,00	0,00	0,00	0,00	0,00	0,00
1.08.12.0	08.12.0	- oneri fiscali, imposte patrimoniali e varie	23.242.938,26	160.060,25	14.995.000,00	15.035.060,25	0,00	8.187.878,01
		TOTALE CATEGORIA 8*	23.242.938,26	160.060,25	14.995.000,00	15.035.060,25	0,00	8.187.878,01

XIV LEGISLATURA - DISEGNI DI LEGGE E RELAZIONI - DOCUMENTI

U. N. I. R. E. - CONTO CONSUNTIVO 2003

RENDICONTO FINANZIARIO - GESTIONE DEI RESIDUI PASSIVI

CODICE	NUMERO	DENOMINAZIONE	RESIDUI al 01/01/2003	PAGATI	RIMASTI da PAGARE al 31/12/2003	VARIAZIONI	
						IN PIU'	IN MENO
1.09.01.0	09.01.0	categoria 9* - poste correttive e compensative di entrate correnti	6.837,09	0,00	339,00	0,00	6.498,09
		- restituzioni e rimborsi diversi			339,00		
		TOTALE CATEGORIA 9*	6.837,09	0,00	339,00	0,00	6.498,09
1.10.01.0	10.01.0	categoria 10* somme non classificabili in altre voci	432.429,54	289.639,30	142.790,24	0,00	0,00
		- spese per illi, arbitraggi, risarcimenti ed accessori			142.790,24		
1.10.02.0	10.02.0	- fondo di riserva per integrazione di bilancio	0,00	0,00	0,00	0,00	0,00
1.10.03.0	10.03.0	- oneri vari straordinari	5.214,25	3.474,00	0,00	0,00	1.740,25
1.10.04.0	10.04.0	- spesa di realizzo entrate	0,00	0,00	0,00	0,00	0,00
1.10.05.0	10.05.0	- altre spese non classificabili	0,00	0,00	0,00	0,00	0,00
		TOTALE CATEGORIA 10*	437.643,79	293.113,30	142.790,24	0,00	1.740,25
		TOTALE TITOLO I	274.151.275,33	82.803.987,13	138.225.544,58	0,00	53.120.743,62

XIV LEGISLATURA - DISEGNI DI LEGGE E RELAZIONI - DOCUMENTI

U. N. I. R. E. - CONTO CONSUNTIVO 2003

RENDICONTO FINANZIARIO - GESTIONE DEI RESIDUI PASSIVI

CODICE	NUMERO	DENOMINAZIONE	RESIDUI al 01/01/2003	PAGATI	RIMASTI da PAGARE al 31/12/2003	VARIAZIONI		TOTALI
						IN PIU'	IN MENO	
		TITOLO II - SPESE IN CONTO CAPITALE						
		categoria 11° acquisizione beni di uso durevole ed opere immobiliari						
2.11.01.0	11.01.0	- realizzazione piste di allenamento	0,00	0,00	0,00	0,00	0,00	0,00
		TOTALE CATEGORIA 11°	0,00	0,00	0,00	0,00	0,00	0,00
		categoria 12° acquisizione di immobilizzazioni tecniche						
2.12.01.0	12.01.0	- mobili arredi macchine ufficio ecc.	16.898,46	16.460,46	0,00	0,00	438,00	16.460,46
2.12.02.0	12.02.0	- libri e pubblicazioni per la biblioteca	0,00	0,00	0,00	0,00	0,00	0,00
2.12.03.0	12.03.0	- macchine ed attrezzature tecniche	26.259,41	17.841,98	0,00	0,00	8.417,43	17.841,98
2.12.04.0	12.04.0	- sede U.N.I.R.E.	0,00	0,00	0,00	0,00	0,00	0,00
2.12.05.0	12.05.0	- automezzi	0,00	0,00	0,00	0,00	0,00	0,00
2.12.07.0	12.07.0	- ripristino trasformatori e manutenzione straordinaria impianti attrezzi e macchinari di Sestimo Milanese	2.114.243,97	103.825,56	250.927,39	0,00	1.759.491,00	354.752,97
2.12.08.0	12.08.0	- attrezzature per controllo antidoping	1.146.463,00	50.400,00	0,00	0,00	1.096.063,00	50.400,00
2.12.10.0	12.10.0	- centro antidoping	0,00	0,00	0,00	0,00	0,00	0,00
2.12.11.0	12.11.0	- struttura per allenamento ed allenamento tiro	0,00	0,00	0,00	0,00	0,00	0,00
		TOTALE CATEGORIA 12°	3.303.864,84	188.528,02	250.927,39	0,00	2.864.409,43	438.455,41

XIV LEGISLATURA - DISEGNI DI LEGGE E RELAZIONI - DOCUMENTI

U. N. I. R. E. - CONTO CONSUNTIVO 2003

RENDICONTO FINANZIARIO - GESTIONE DEI RESIDUI PASSIVI

CODICE	NUMERO	DENOMINAZIONE	RESIDUI al 01/01/2003	PAGATI	RIMASTI da PAGARE al 31/12/2003	TOTALI	VARIAZIONI	
							IN PIU'	IN MENO
		categoria 13* partecipazioni e acquisto di valori mobiliari						
2.13.01.0	13.01.0	-acquisto titoli emessi o garantiti dallo Stato e assimilati	0,00	0,00	0,00	0,00	0,00	0,00
2.13.02.0	13.02.0	-depositi di buoni postali	0,00	0,00	0,00	0,00	0,00	0,00
2.13.03.0	13.03.0	-acquisti di altri titoli di credito	0,00	0,00	0,00	0,00	0,00	0,00
		TOTALE CATEGORIA 13*	0,00	0,00	0,00	0,00	0,00	0,00
		categoria 14* concessione di crediti ed anticipazioni						
2.14.01.0	14.01.0	-versamenti in depositi	0,00	0,00	0,00	0,00	0,00	0,00
2.14.02.0	14.02.0	-versamento di depositi per il fondo indennità di licenziamento	5.519.734,34	189.188,86	5.330.545,48	5.519.734,34	0,00	0,00
2.14.03.0	14.03.0	-depositi a cauzione	0,00	0,00	0,00	0,00	0,00	0,00
2.14.05.0	14.05.0	-concessione di mutui a medio e lungo termine	0,00	0,00	0,00	0,00	0,00	0,00
2.14.06.0	14.06.0	-concessione di prestiti ed anticipazioni a breve termine	0,00	0,00	0,00	0,00	0,00	0,00
2.14.08.0	14.08.0	-versamenti presso la Tesoreria Statale	0,00	0,00	0,00	0,00	0,00	0,00
2.14.09.0	14.09.0	-versamento presso la Tesoreria Statale del realizzo indennità di licenziamento	0,00	0,00	0,00	0,00	0,00	0,00
		TOTALE CATEGORIA 14*	5.519.734,34	189.188,86	5.330.545,48	5.519.734,34	0,00	0,00

XIV LEGISLATURA - DISEGNI DI LEGGE E RELAZIONI - DOCUMENTI

U. N. I. R. E. - CONTO CONSUNTIVO 2003

RENDICONTO FINANZIARIO - GESTIONE DEI RESIDUI PASSIVI

CODICE	NUMERO	DENOMINAZIONE	RESIDUI al 01/01/2003	PAGATI	RIMASTI da PAGARE al 31/12/2003	VARIAZIONI	
						IN PIU'	IN MENO
		TITOLO III - ESTINZIONE DI MUTUI E ANTICIPAZIONI					
3.16.01.0	16.01.0	categoria 16* rimborso di mutui - rimborso di mutui	0,00	0,00	0,00	0,00	0,00
		TOTALE CATEGORIA 16*	0,00	0,00	0,00	0,00	0,00
3.17.01.0	17.01.0	categoria 17* rimborso di anticipazioni passive - rimborsi di anticipazioni passive	0,00	0,00	0,00	0,00	0,00
		TOTALE CATEGORIA 17*	0,00	0,00	0,00	0,00	0,00
3.18.01.0	18.01.0	categoria 18* rimborso di obbligazioni - rimborsi di obbligazioni	0,00	0,00	0,00	0,00	0,00
		TOTALE CATEGORIA 18*	0,00	0,00	0,00	0,00	0,00
3.19.01.0	19.01.0	categoria 19* restituzioni alle gestioni autonome di anticipazioni - restituzione alle gestioni autonome di anticipazioni	0,00	0,00	0,00	0,00	0,00
		TOTALE CATEGORIA 19*	0,00	0,00	0,00	0,00	0,00
		categoria 20* estinzione debiti diversi	0,00	0,00	0,00	0,00	0,00
		TOTALE CATEGORIA 20*	0,00	0,00	0,00	0,00	0,00
		TOTALE TITOLO III	0,00	0,00	0,00	0,00	0,00
		TOTALE SPESE in CONTO CAPITALE	8.823.589,18	377.716,88	5.581.472,87	0,00	2.864.409,43
		TOTALI			5.959.189,75		

XIV LEGISLATURA - DISEGNI DI LEGGE E RELAZIONI - DOCUMENTI

U. N. I. R. E. - CONTO CONSUNTIVO 2003

RENDICONTO FINANZIARIO - GESTIONE DEI RESIDUI PASSIVI

CODICE	NUMERO	DENOMINAZIONE	RESIDUI al 01/01/2003	PAGATI	RIMASTI da PAGARE al 31/12/2003	VARIAZIONI	
						IN PIU'	IN MENO
		TITOLO IV - partite di giro					
		categoria 21° spese aventi natura di partite di giro					
		versamento ritenute erariali:					
4.21.01.0	21.01.0	- su stipendi e competenze varie	338.767,69	338.767,69	0,00	0,00	0,00
4.21.02.0	21.02.0	- su contributi (art.28 dpr 600/73)	136.541,81	136.541,81	0,00	0,00	0,00
4.21.03.0	21.03.0	- su premi corse	18.683,00	18.683,00	0,00	0,00	0,00
		versamento ritenute previdenziali ed assistenziali a carico del personale:					
4.21.11.0	21.11.0	- per ritenute previdenz. ed assistenz. di legge	65.309,94	65.309,94	0,00	0,00	55,27
4.21.12.0	21.12.0	- per cassa di previdenza personale UNIRE	16.833,07	16.833,07	0,00	0,00	0,00
		versamento trattamenti a favore di terzi:					
4.21.21.0	21.21.0	- per sindacati	0,00	0,00	0,00	0,00	0,00
4.21.22.0	21.22.0	- per CRAL-UNIRE	0,00	0,00	0,00	0,00	0,00
4.21.23.0	21.23.0	- per polizze assicurative	0,00	0,00	0,00	0,00	0,00
4.21.24.0	21.24.0	- per prestiti al personale	0,00	0,00	0,00	0,00	0,00
		versamento entrate destinate a terzi:					
4.21.34.0	21.34.0	- Interessi attivi cassa previdenza personale UNIRE	0,00	0,00	0,00	0,00	0,00
4.21.35.0	21.35.0	- cedole su titoli di terzi in depos. a cauzione	0,00	0,00	0,00	0,00	0,00
4.21.36.0	21.36.0	- varie	6.654,18	6.654,18	0,00	0,00	0,00
4.21.41.0	21.41.0	- somme pagate per conto terzi	18.617,98	18.617,98	0,00	0,00	0,00
4.21.51.0	21.51.0	- depositi di terzi a cauzione in contanti	0,00	0,00	0,00	0,00	0,00
4.21.61.0	21.61.0	- partite in conto sospeso	65.529.860,15	0,00	65.508.972,58	0,00	20.907,57
		TOTALE CATEGORIA 21°	66.131.343,09	801.407,67	65.508.972,58	0,00	20.962,84
		TOTALE TITOLO IV	66.131.343,09	801.407,67	65.508.972,58	0,00	20.962,84

XIV LEGISLATURA - DISEGNI DI LEGGE E RELAZIONI - DOCUMENTI

U. N. I. R. E. - CONTO CONSUNTIVO 2003

RENDICONTO FINANZIARIO - GESTIONE DEI RESIDUI PASSIVI

DENOMINAZIONE	RESIDUI al 01/01/2003	PAGATI	RIMASTI da PAGARE al 31/12/2003	TOTALI	VARIAZIONI	
					IN PIU'	IN MENO
TITOLO I	274.151.275,33	82.803.987,13	138.226.544,58	221.030.551,71	0,00	53.120.743,62
TITOLO II	8.823.599,18	377.716,88	5.551.472,87	5.959.189,75	0,00	2.864.408,43
TITOLO III	0,00	0,00	0,00	0,00	0,00	0,00
TITOLO IV	66.131.343,09	601.407,67	65.508.972,58	66.110.360,25	0,00	20.962,84
TOTALE DELLE SPESE	349.106.217,60	83.783.111,68	209.316.990,03	293.100.101,71	0,00	56.006.115,89

B) RENDICONTO FINANZIARIO
Cassa

XIV LEGISLATURA - DISEGNI DI LEGGE E RELAZIONI - DOCUMENTI

U. N. I. R. E. - CONTO CONSUNTIVO 2003 RENDICONTO FINANZIARIO - GESTIONE DI CASSA RISCOSSIONI

CODICE	NUMERO	DENOMINAZIONE	PREVISIONI	RISCOSSIONI	DIFFERENZE RISPETTO ALLE PREVISIONI		TOTALE RESIDUI ATTIVI ai 31/12/2003
					IN PIU'	IN MENO	
		ENTRATE CORRENTI					
		TITOLO I - ENTRATE CONTRIBUTIVE	0,00	0,00	0,00	0,00	0,00
		TOTALE TITOLO I	0,00	0,00	0,00	0,00	0,00
		TITOLO II - ENTRATE DERIVANTI DA TRASFERIMENTI CORRENTI					
2.05.01.0	05.01.0	- contributo per l'assolvimento dei fini istituzionali (legge 13/05/1999 n. 133)	0,00	0,00	0,00	0,00	0,00
		TOTALE TITOLO II	0,00	0,00	0,00	0,00	0,00
		TITOLO III - ALTRE ENTRATE					
		categoria 7* - entrate derivanti dalla vendita di beni o dalla prestazione di servizi					
3.07.01.0	07.01.0	- ricavi dalla vendita di pubblicazioni	0,00	0,00	0,00	0,00	0,00
		proventi derivanti dalla prestazione di servizi					
		A) prelievo UNIRE sulle scommesse					
3.07.11.0	07.11.0	- al TOTALIZZATORE	18.605.430,00	18.605.430,15	605.430,15	0	0,00
3.07.21.0	07.21.0	- al LIBRO	800.000,00	691.948,79	0	108.051,21	61.104,16
3.07.31.0	07.31.0	- nelle AGENZIE IPPICHE	380.000.000,00	253.274.705,46	0	126.725.294,54	285.184.077,80
3.07.41.0	07.41.0	- al TOTALIZZATORE INTERURBANO	0,00	0,00	0,00	0,00	0,00
3.07.51.0	07.51.0	- TRIS	140.000.000,00	130.286.315,27	0	9.713.684,73	8.888.318,60
3.07.61.0	07.61.0	- TOTIP	4.000.000,00	2.974.987,17	0	1.025.012,83	456.444,55
			542.800.000,00	405.633.386,84	605.430,15	137.572.043,31	284.599.945,11
		Altri proventi:					
3.07.71.0	07.71.0	- entrate e rinunce nelle corse	4.390.137,00	0,00	0	4.390.137,00	2.914.212,41
3.07.81.0	07.81.0	- sovrapprezzi sulle corse a vendere e reclamare	130.000,00	141.252,55	11.252,55	0	0,00
3.07.95.0	07.95.0	- proventi per vincite non riscosse e biglietti non rimborsati	6.500.000,00	5.856.860,52	0	643.139,48	637.229,38
3.07.97.0	07.97.0	- diritti per patenti, qualifiche, colori, nomi assunti, passaggi di proprietà, ecc.	3.600.000,00	3.435.030,71	0	164.969,29	348.223,99
3.07.99.0	07.99.0	- realizzati per cessioni di materiali fuori uso	0,00	0,00	0,00	0,00	0,00
		TOTALE CATEGORIA 7*	557.420.137,00	415.266.530,62	616.682,70	142.770.289,08	298.499.607,69

XIV LEGISLATURA - DISEGNI DI LEGGE E RELAZIONI - DOCUMENTI

U. N. I. R. E. - CONTO CONSUNTIVO 2003		RENDICONTO FINANZIARIO - GESTIONE DI CASSA			RISCOSSIONI	
CODICE	NUMERO	DENOMINAZIONE	PREVISIONI	RISCOSSIONI	DIFFERENZE RISPETTO ALLE PREVISIONI IN MENO	TOTALE RESIDUI ATTIVI al 31/12/2003
3.08.01.0	08.01.0	categoria 8* - redditi e proventi patrimoniali - affitti di immobili	10.329,00	0,00	0	22.797,54
3.08.02.0	08.02.0	- Interessi e premi su titoli a reddito fisso	0,00	0,00	0,00	0,00
3.08.03.0	08.03.0	- Interessi attivi su mutui depositi e c/c	1.000.000,00	154.319,03	0	5.061.182,22
		TOTALE CATEGORIA 8*	1.010.329,00	154.319,03	0,00	5.083.978,76
3.09.01.0	09.01.0	categoria 9* - poste correttive e compensative di spese correnti				
		- recuperi e rimborsi diversi	2.670.000,00	2.819.948,01	149.948,01	12.646.366,77
3.09.02.0	09.02.0	- Indennizzi di assicurazione	0,00	0,00	0,00	0,00
3.09.03.0	09.03.0	- canoni servizio T.V.	38.493.000,00	0,00	0	43.685.169,36
3.09.04.0	09.04.0	- I.v.a. tolta	40.616.336,00	40.616.335,64	0	0,00
		TOTALE CATEGORIA 9*	81.779.336,00	43.436.283,65	149.948,01	56.331.536,13
3.10.01.0	10.01.0	categoria 10* - entrate non classificabili in altre voci: - entrate non classificabili	50.000,00	0,00	0	0,00
		TOTALE CATEGORIA 10*	50.000,00	0,00	0,00	0,00
		TOTALE TITOLO III	640.259.802,00	458.857.133,30	766.630,71	359.915.123,78
		TOTALE ENTRATE CORRENTI	640.259.802,00	458.857.133,30	766.630,71	359.915.123,78

XIV LEGISLATURA - DISEGNI DI LEGGE E RELAZIONI - DOCUMENTI

U. N. I. R. E. - CONTO CONSUNTIVO 2003

RENDICONTO FINANZIARIO - GESTIONE DI CASSA

RISCOSSIONI

CODICE	NUMERO	DENOMINAZIONE	PREVISIONI	RISCOSSIONI	DIFFERENZE RISPETTO ALLE PREVISIONI IN PIU'	DIFFERENZE RISPETTO ALLE PREVISIONI IN MENO	TOTALE RESIDUI ATTIVI al 31/12/2003
4.11.01.0	11.01.0	ENTRATE IN CONTO CAPITALE TITOLO IV - entrate per alienazione di beni patrimoniali e riscossione crediti categoria 11* - alienazione di immobili e diritti reali - entrate per cessione piste di allienamento	0,00	0,00	0,00	0,00	0,00
		TOTALE CATEGORIA 11*	0,00	0,00	0,00	0,00	0,00
4.12.01.0	12.01.0	categoria 12* - alienazione di immobilizzazioni tecniche - alienazione beni mobili arredi e macchine di ufficio	0,00	0,00	0,00	0,00	0,00
4.12.02.0	12.02.0	- alienazione attrezzature tecniche	0,00	0,00	0,00	0,00	0,00
4.12.04.0	12.04.0	- alienazione automezzi	0,00	0,00	0,00	0,00	0,00
		TOTALE CATEGORIA 12*	0,00	0,00	0,00	0,00	0,00
4.13.01.0	13.01.0	categoria 13* - realizzo di valori mobiliari - realizzo di titoli emessi e garantiti dallo Stato	0,00	0,00	0,00	0,00	0,00
4.13.03.0	13.03.0	- riscossione di altri titoli di credito	0,00	0,00	0,00	0,00	0,00
		TOTALE CATEGORIA 13*	0,00	0,00	0,00	0,00	0,00
4.14.01.0	14.01.0	categoria 14* - riscossione di crediti - prelievi di depositi bancari	0,00	0,00	0,00	0,00	0,00
4.14.02.0	14.02.0	- prelievi di depositi vincolati per liquidazione indennità di anzianità	1.000.000,00	857.357,17	0	142.642,83	0,00
4.14.03.0	14.03.0	- filtro di depositi a cauzione presso terzi	0,00	0,00	0,00	0,00	0,00
4.14.04.0	14.04.0	- riscossione di crediti diversi	0,00	0,00	0,00	0,00	0,00
4.14.06.0	14.06.0	- riscossione di mutui a medio e lungo termine	150.000,00	39.452,58	0	110.547,32	1.238,34
4.14.07.0	14.07.0	- riscossione di prestiti ed anticipazioni a breve termine	300.000,00	333.591,64	33.591,64	0	0,00
4.14.08.0	14.08.0	- prelievi dalla Tesoreria Statale	0,00	0,00	0,00	0,00	0,00
		TOTALE CATEGORIA 14*	1.450.000,00	1.230.401,49	33.591,64	253.190,15	1.238,34
		TOTALE TITOLO IV	1.450.000,00	1.230.401,49	33.591,64	253.190,15	1.238,34

XIV LEGISLATURA - DISEGNI DI LEGGE E RELAZIONI - DOCUMENTI

U. N. I. R. E. - CONTO CONSUNTIVO 2003		RENDICONTO FINANZIARIO - GESTIONE DI CASSA			RISCOSSIONI		
CODICE	NUMERO	DENOMINAZIONE	PREVISIONI	RISCOSSIONI	DIFFERENZE RISPETTO ALLE PREVISIONI IN PIU'	DIFFERENZE RISPETTO ALLE PREVISIONI IN MENO	TOTALE RESIDUI ATTIVI al 31/12/2003
		TITOLO V - entrate derivanti da trasferimenti in conto capitale	0,00	0,00	0,00	0,00	0,00
		TOTALE TITOLO V	0,00	0,00	0,00	0,00	0,00
		TITOLO VI - accensione di prestiti					
6.19.01.0	19.01.0	categoria 19* - assunzione di mutui - assunzione di mutui	0,00	0,00	0,00	0,00	0,00
		TOTALE CATEGORIA 19*	0,00	0,00	0,00	0,00	0,00
		categoria 20* - assunzione di altri debiti finanziari		0,00	0,00	0,00	0,00
6.20.01.0	20.01.0	- contrazione debiti diversi	0,00	0,00	0,00	0,00	0,00
		TOTALE CATEGORIA 20*	0,00	0,00	0,00	0,00	0,00
		TOTALE TITOLO VI	0,00	0,00	0,00	0,00	0,00
		TOTALE ENTRATE IN CONTO CAPITALE	1.450.000,00	1.230.401,49	33.591,64	253.190,15	1.238,34

XIV LEGISLATURA - DISEGNI DI LEGGE E RELAZIONI - DOCUMENTI

U. N. I. R. E. - CONTO CONSUNTIVO 2003		RENDICONTO FINANZIARIO - GESTIONE DI CASSA			RISCOSSIONI	
CODICE	NUMERO	DENOMINAZIONE	PREVISIONI	RISCOSSIONI	DIFFERENZE RISPETTO ALLE PREVISIONI IN PIU' IN MENO	TOTALE RESIDUI ATTIVI al 31/12/2003
		TITOLO VII partite di giro				
		categoria 22* - entrate aventi natura di partite di giro				
		ritenute erariali :				
7.22.01.0	22.01.0	- su stipendi e competenze varie	6.000.000,00	5.066.190,21	0	933.809,79
7.22.02.0	22.02.0	- su contributi (art.28 dpr 600/73)	13.000.000,00	10.989.296,60	0	2.030.703,40
7.22.03.0	22.03.0	- su premi corse	1.400.000,00	1.046.826,04	0	353.173,96
		ritenute previdenziali ed assistenziali a carico del personale :				
7.22.11.0	22.11.0	- per ritenute previdenz. ed assistenz. di legge	800.000,00	571.401,50	0	228.598,50
7.22.12.0	22.12.0	- per cassa di previdenza personale UNIRE	170.000,00	119.266,27	0	50.733,73
		trattamenti a favore di terzi :				
7.22.21.0	22.21.0	- per sindacati	60.000,00	13.891,98	0	46.108,02
7.22.22.0	22.22.0	- per CRAL-UNIRE	60.000,00	4.042,86	0	55.957,14
7.22.23.0	22.23.0	- per polizze assicurative	110.000,00	23.782,92	0	86.207,08
7.22.24.0	22.24.0	- per prestiti al personale	0,00	0,00	0,00	0,00
		entrate destinate a terzi :				
7.22.34.0	22.34.0	- Interessi cassa previdenza personale UNIRE	0,00	0,00	0,00	0,00
7.22.35.0	22.35.0	- cadute su titoli di terzi in depos. a cauzione	0,00	0,00	0,00	0,00
7.22.36.0	22.36.0	- vario	300.000,00	11.394,55	0	288.605,45
7.22.41.0	22.41.0	- rimborsi di somme pagate per conto terzi	600.000,00	378.836,96	0	221.163,04
7.22.51.0	22.51.0	- depositi di terzi a cauzione in contanti	0,00	0,00	0,00	0,00
7.22.61.0	22.61.0	- partite in sospeso	360.000.000,00	379.225.086,09	19.225.086,09	764,50
		TOTALE CATEGORIA 22*	382.500.000,00	397.430.025,98	19.225.086,09	1.005.795,92
		TOTALE TITOLO VII	382.500.000,00	397.430.025,98	19.225.086,09	1.005.795,92

XIV LEGISLATURA - DISEGNI DI LEGGE E RELAZIONI - DOCUMENTI

U. N. I. R. E. - CONTO CONSUNTIVO 2003	RENDICONTO FINANZIARIO - GESTIONE DI CASSA			RISCOSSIONI		
	RIEPILOGO DEI TITOLI	PREVISIONI	RISCOSSIONI	DIFFERENZE RISPETTO ALLE PREVISIONI IN PIU'	IN MENO	TOTALE RESIDUI ATTIVI al 31/12/2003
TITOLO I	0,00	0,00	0,00	0,00	0,00	0,00
TITOLO II	0,00	0,00	0,00	0,00	0,00	0,00
TITOLO III	640.259.802,00	458.857.133,30	766.630,71	182.169.299,41	359.915.123,76	
TITOLO IV	1.450.000,00	1.230.401,49	33.591,64	253.190,15	1.238,34	
TITOLO V	0,00	0,00	0,00	0,00	0,00	
TITOLO VI	0,00	0,00	0,00	0,00	0,00	
TITOLO VII	382.500.000,00	397.430.025,98	19.225.086,09	4.295.060,11	1.005.795,92	
TOTALE DELLE ENTRATE	1.024.209.802,00	857.517.560,77	20.025.308,44	186.717.549,67	360.922.159,04	

XIV LEGISLATURA - DISEGNI DI LEGGE E RELAZIONI - DOCUMENTI

U. N. I. R. E. - CONTO CONSUNTIVO 2003		RENDICONTO FINANZIARIO - GESTIONE DI CASSA			PAGAMENTI	
CODICE	NUMERO	DENOMINAZIONE	PREVISIONI	PAGAMENTI	DIFFERENZE RISPETTO ALLE PREVISIONI IN PIU' IN MENO	TOTALE RESIDUI PASSIVI al 31/12/2003
		TITOLO I SPESE CORRENTI categoria 1* - spese per gli organi dell'Ente				
1.01.01.0	01.01.0	- compensi alla Presidenza	250.000,00	208.171,92	0	13.428,08
1.01.02.0	01.02.0	- compensi ai componenti il Consiglio di amministrazione	50.000,00	0,00	0	50.000,00
1.01.03.0	01.03.0	- compensi ai componenti il Collegio dei revisori dei conti	100.000,00	75.734,10	0	68.313,43
1.01.05.0	01.05.0	- indennità e rimborso spese trasporto per missioni agli organi istituzionali	120.000,00	48.685,37	0	10.630,00
1.01.06.0	01.06.0	- spese per il funzionamento degli organi statutari	0,00	0,00	0,00	0,00
		TOTALE CATEGORIA 1*	520.000,00	332.591,39	0,00	92.372,55
		categoria 2* - oneri per il personale in attività di servizio				
		slipendi e assegni fissi:				
1.02.01.0	02.01.0	- personale di ruolo	4.250.000,00	4.205.963,34	0	84.173,66
1.02.02.0	02.02.0	- personale a tempo determinato	500.000,00	165.759,52	0	357.706,35
1.02.05.0	02.05.0	- fondo per rinnovi contrattuali	235.800,00	135.727,93	0	99.172,07
		compensi per lavoro straordinario e premio Incent.				
1.02.11.0	02.11.0	- personale di ruolo	1.744.100,00	1.605.927,74	0	886.584,94
1.02.12.0	02.12.0	- personale a tempo determinato	120.000,00	98.206,54	0	17.084,46
		indennità e spese trasporto per missioni				
1.02.21.0	02.21.0	- all' interno	210.000,00	95.923,22	0	4.003,66
1.02.22.0	02.22.0	- all' estero	136.000,00	83.406,11	0	3.211,51
		indennità e spese trasporto per trasferimenti				
1.02.31.0	02.31.0		15.000,00	0,00	0	0,00
		oneri previdenziali a carico dell'Ente				
1.02.41.0	02.41.0	- personale di ruolo	2.050.000,00	2.092.979,42	42.979,42	156.579,90
1.02.42.0	02.42.0	- personale a tempo determinato	100.000,00	57.700,80	0	18.048,64
		altri oneri sociali a carico dell'Ente:				
1.02.51.0	02.51.0	- Cassa Previdenza personale UNIRE	575.000,00	493.922,00	0	243.276,66
1.02.55.0	02.55.0	- Oneri per il servizio di fornitura di lavoro interinale	450.000,00	41.421,66	0	149.939,17
1.02.61.0	02.61.0	- corsi per il personale e partecipazione alle spese per corsi inforti da enti, istituzioni e amministrazioni varie	90.000,00	9.530,00	0	3.370,84
1.02.71.0	02.71.0	- oneri per la concessione di buoni pasto ai dipendenti	600.000,00	424.747,12	0	113.389,98
		TOTALE CATEGORIA 2*	11.076.000,00	9.513.217,40	42.979,42	2.136.540,86
		categoria 3* - oneri per il personale in quiescenza				
1.03.01.0	03.01.0	- pensioni a carico dell'Ente	0,00	0,00	0,00	0,00
		TOTALE CATEGORIA 3*	0,00	0,00	0,00	0,00

XIV LEGISLATURA - DISEGNI DI LEGGE E RELAZIONI - DOCUMENTI

PAGAMENTI

RENDICONTO FINANZIARIO - GESTIONE DI CASSA

U. N. I. R. E. - CONTO CONSUNTIVO 2003

CODICE	NUMERO	DENOMINAZIONE	PREVISIONI	PAGAMENTI	DIFFERENZE RISPETTO ALLE PREVISIONI IN MENO	DIFFERENZE RISPETTO ALLE PREVISIONI IN PIU'	TOTALE RESIDUI PASSIVI al 31/12/2003
		categoria 4* - spese per l'acquisto di beni di consumo e di servizi					
		A) SPESE GENERALI					
1.04.01.0	04.01.0	- fido locali	2.650.000,00	2.481.001,38	0	0	0,00
1.04.02.0	04.02.0	- spese per l'energia elettrica	250.000,00	225.943,07	0	0	10.807,33
1.04.03.0	04.03.0	- combustibili ed energia elettrica per riscaldamento e spese per la conduzione degli impianti tecnici	35.000,00	22.176,94	0	0	10.723,34
1.04.04.0	04.04.0	- spese contorniali e riscaldamento	60.000,00	50.505,24	0	0	0,00
1.04.05.0	04.05.0	- canoni acqua	10.000,00	2.205,20	0	0	48,48
1.04.06.0	04.06.0	- adattamento di locali e relativi impianti	560.000,00	37.053,52	0	0	490.448,80
1.04.07.0	04.07.0	- pulizie uffici	295.000,00	281.391,86	0	0	57.447,66
1.04.08.0	04.08.0	- spese di vigilanza sedi UNIRE	500.000,00	387.579,58	0	0	61.889,28
1.04.11.0	04.11.0	- spese telefoniche	660.000,00	602.693,92	0	0	2.318,00
1.04.12.0	04.12.0	- spese postali e telegrafiche	250.000,00	157.779,74	0	0	13.213,77
1.04.13.0	04.13.0	- noleggio materiale e apparecchiature tecniche	100.000,00	97.105,28	0	0	18.803,46
1.04.14.0	04.14.0	- spese per utilizzazione servizi tecnici	1.050.000,00	1.045.255,66	0	0	235.643,23
1.04.15.0	04.15.0	- manutenzione e riparazione macchine e attrezzature uffici	350.000,00	299.450,16	0	0	66.845,60
1.04.16.0	04.16.0	- manutenzione noleggio ed esercizio di mezzi di trasporto	160.000,00	167.076,29	7.076,29	0	31.651,48
1.04.17.0	04.17.0	- acquisto di materiale di consumo per gli uffici	250.000,00	164.799,38	0	0	56.620,68
			7.180.000,00	6.021.987,22	7.076,29	1.165.089,07	1.076.471,13

XIV LEGISLATURA - DISEGNI DI LEGGE E RELAZIONI - DOCUMENTI

U. N. I. R. E. - CONTO CONSUNTIVO 2003		RENDICONTO FINANZIARIO - GESTIONE DI CASSA			PAGAMENTI	
CODICE	NUMERO	DENOMINAZIONE	PREVISIONI	PAGAMENTI	DIFFERENZE RISPETTO ALLE PREVISIONI IN PIU' IN MENO	TOTALE RESIDUI PASSIVI al 31/12/2003
1.04.18.0	04.18.0	- spese per la pubblicazione bandi di concorso	120.000,00	101.399,06	0	18.600,94
1.04.19.0	04.19.0	- acquisto di riviste giornali ed altre pubblicaz.	25.000,00	22.421,93	0	2.578,07
1.04.20.0	04.20.0	- acquisto vestiario e divise	4.000,00	0,00	0	4.000,00
1.04.21.0	04.21.0	- premi di assicurazione	400.000,00	311.666,90	0	88.333,10
1.04.22.0	04.22.0	- trasporti e facchinaggi	260.000,00	18.299,51	0	241.700,49
1.04.31.0	04.31.0	- spese per il funzionamento di commissioni comitati ecc.	620.000,00	476.673,06	0	143.326,94
1.04.32.0	04.32.0	- spesa per studi indagini e rilevazioni	310.000,00	143.040,00	0	166.960,00
1.04.33.0	04.33.0	- spese per la stampa di pubblicazioni	250.000,00	93.605,56	0	156.394,44
1.04.34.0	04.34.0	- spese per l'organizzazione e la partecipazione a convegni, congressi ed altre manifestazioni	1.100.000,00	553.665,19	0	546.314,81
1.04.35.0	04.35.0	- spese per adesione a partecipazione organismi Internazionali Ippici	100.000,00	0,00	0	100.000,00
1.04.41.0	04.41.0	- onorari e compensi per incarichi speciali e collaborazioni esterne	2.800.000,00	1.838.685,71	0	961.314,29
1.04.45.0	04.45.0	- spese per aggiornamento professionale addetti settore disciplina e controllo corse, ecc.	50.000,00	743,68	0	49.256,32
1.04.51.0	04.51.0	- spese di rappresentanza	40.000,00	34.577,27	0	5.422,73
1.04.52.0	04.52.0	- spese per concorsi	50.000,00	0,00	0	50.000,00
1.04.53.0	04.53.0	- spese per accertamenti sanitari	17.000,00	8.126,05	0	8.873,95
1.04.54.0	04.54.0	- spese per aggiornamento servizi informatici dell'Ente	3.400.000,00	458.311,37	0	2.941.688,63
1.04.55.0	04.55.0	- spese impianto ed esercizio del totalizzatore nazionale	7.940.000,00	0,00	0	7.940.000,00
TOTALE A)			24.666.000,00	10.083.222,51	7.076,29	14.589.853,78
						33.517.769,27

XIV LEGISLATURA - DISEGNI DI LEGGE E RELAZIONI - DOCUMENTI

U. N. I. R. E. - CONTO CONSUNTIVO 2003		RENDICONTO FINANZIARIO - GESTIONE DI CASSA			PAGAMENTI		
CODICE	NUMERO	DENOMINAZIONE	PREVISIONI	PAGAMENTI	DIFFERENZE RISPETTO ALLE PREVISIONI IN PIU'	IN MENO	TOTALE RESIDUI PASSIVI al 31/12/2003
		B) SPESE PER SERVIZI DIRETTI U.N.I.R.E.					
1.04.56.0	04.56.0	- spese gestione e trasmissione segnale televisivo delle corse	18.000.000,00	15.159.244,44	0	0,00	3.915.623,46
1.04.60.0	04.60.0	- canoni collegamenti telefonici T.D. riversamento scommesse	0,00	0,00	0,00	0,00	0,00
1.04.61.0	04.61.0	- canoni e spese collegamenti servizio telescriventi	100.000,00	63.999,98	0	36.000,02	8.801,60
		spese per la stampa e la spedizione di materiali ai delegati all'accettazione delle scommesse					
		a) stampa esterna					
1.04.62.0	04.62.0	- blocchi ricevute scommesse Agenzie Ippiche	0,00	0,00	0,00	0,00	0,00
1.04.66.0	04.66.0	- spese per la stampa tecnica Ippica e sportiva	200.000,00	101.323,20	0,00	98.676,80	77.892,00
1.04.67.0	04.67.0	- spese promozionali e di propaganda	4.000.000,00	1.685.275,90	0,00	2.314.724,10	2.533.966,77
1.04.68.0	04.68.0	- spese per pubblicità di pubblica utilità	0,00	0,00	0,00	0,00	0,00
		TOTALE B	22.300.000,00	17.009.843,52	0,00	2.449.400,92	6.536.303,85

XIV LEGISLATURA - DISEGNI DI LEGGE E RELAZIONI - DOCUMENTI

U. N. I. R. E. - CONTO CONSUNTIVO 2003		RENDICONTO FINANZIARIO - GESTIONE DI CASSA			PAGAMENTI	
CODICE	NUMERO	DENOMINAZIONE	PREVISIONI	PAGAMENTI	DIFFERENZE RISPETTO ALLE PREVISIONI IN MENO	TOTALE RESIDUI PASSIVI al 31/12/2003
		C) SPESE PER L'ESERCIZIO DELEGATO DELLE SCOMMESSE (art.2 comma 2/legge 24/8/1942 n.315 e art.unico legge 13/3/58 n.210)				
		a) negli ippodromi				
1.04.71.0	04.71.0	-ridistribuzione alle Società di corse per l'espletamento della delega all'esercizio delle scommesse al totalizzatore	0,00	0,00	0,00	0,00
1.04.72.0	04.72.0	-remunerazione dei servizi di base alle Società di corse per le scommesse accettate negli ippodromi	0,00	0,00	0,00	0,00
1.04.73.0	04.73.0	-finanziamento diretto alle Società di corse per le scommesse accettate negli ippodromi	0,00	0,00	0,00	0,00
		b) fuori degli ippodromi				
1.04.77.0	04.77.0	-corrispettivi ai delegati all'accettazione delle scommesse da riversare al totalizzatore	0,00	0,00	0,00	0,00
1.04.78.0	04.78.0	-corrispettivo al delegato alla gestione Tolip	0,00	0,00	0,00	0,00
		c) per la scommessa Tris :				
1.04.81.0	04.81.0	-corrispettivi ai delegati all'accettazione della scommessa Tris	0,00	0,00	0,00	0,00
			0,00	0,00	0,00	0,00

XIV LEGISLATURA - DISEGNI DI LEGGE E RELAZIONI - DOCUMENTI

U. N. I. R. E. - CONTO CONSUNTIVO 2003		RENDICONTO FINANZIARIO - GESTIONE DI CASSA			PAGAMENTI	
CODICE	NUMERO	DENOMINAZIONE	PREVISIONI	PAGAMENTI	DIFFERENZE RISPETTO ALLE PREVISIONI IN MENO	TOTALE RESIDUI PASSIVI at 31/12/2003
1.04.87.0	04.87.0	d) spese per gli Ippodromi: - remunerazione alle Società di corse per l'utilizzo delle immagini televisive delle corse ai fini della raccolta delle scommesse esterne	38.000.000,00	34.935.177,18	0,00	3.705.679,60
1.04.88.0	04.88.0	- finanziamento alle Società di corse per la gestione ed il miglioramento degli impianti e dei servizi relativi all'organizzazione delle corse	83.000.000,00	80.462.070,04	0,00	9.625.316,45
1.04.89.0	04.89.0	- remunerazione alle Società di corse dei servizi relativi alle scommesse fuori degli Ippodromi	0,00	0,00	0,00	0,00
1.04.91.0	04.91.0	- contributi erogati alle Società di corse per la spesa di gestione degli Ippodromi (art. unico legge 13/3/1958 n. 210)	0,00	0,00	0,00	0,00
1.04.92.0	04.92.0	- fondo investimenti : DL 393/95 e DL 2957/00	46.500.000,00	3.813.610,35	0,00	55.000.000,00
		TOTALE C	167.500.000,00	119.211.857,57	0,00	69.330.896,05
1.04.93.0	04.93.0	D) SPESE VIGILANZA, DISCIPL., ECC.. - spese per la vigilanza, disciplina e controllo tecnico della corsa	15.000.000,00	11.618.447,53	0	3.247.321,10
		TOTALE D	15.000.000,00	11.618.447,53	0,00	3.247.321,10
1.04.94.0	04.94.0	E) CONTROLLI ANTIDOPING - spese per controlli antidoping	7.800.000,00	6.701.166,67	0,00	2.254.664,29
		TOTALE E	7.800.000,00	6.701.166,67	0,00	2.254.664,29
		TOTALE CATEGORIA 4*	237.266.000,00	164.624.537,80	7.076,29	113.887.073,56

XIV LEGISLATURA - DISEGNI DI LEGGE E RELAZIONI - DOCUMENTI

U. N. I. R. E. - CONTO CONSUNTIVO 2003		RENDICONTO FINANZIARIO - GESTIONE DI CASSA			PAGAMENTI	
CODICE	NUMERO	DENOMINAZIONE	PREVISIONI	PAGAMENTI	DIFFERENZE RISPETTO ALLE PREVISIONI IN MENO	TOTALE RESIDUI PASSIVI al 31/12/2003
1.05.01.0	05.01.0	categoria 5* - spese per prestazioni istituzionali				
		PREMI E PROVVIDENZE A FAVORE DELL'IPPICA				
		a) dotazioni per le corse				
		corse al trotto:				
		- premi al traguardo proprietari e allevatori	153.000.000,00	146.713.675,54	0	23.351.368,01
		corse al galoppo piano:				
		- premi al traguardo proprietari e allevatori	73.070.137,00	69.827.494,22	0	31.789,45
		- premi agglunfi	15.300.000,00	17.432.103,29	2.132.103,29	8.123.213,99
		corse al galoppo ostacoli:				
		- premi al traguardo proprietari e allevatori	13.000.000,00	10.150.032,69	0	3.561.328,30
		- premi agglunfi	1.500.000,00	1.142.379,61	0	1.395.371,00
		corse al galoppo - mezzo sangue				
		- premi al traguardo proprietari e allevatori	3.070.000,00	5.430.785,53	0	2.582.673,35
		- concorsi, sovrappremi e campionati	8.000.000,00	5.799.754,70	0	3.366.530,45
		CORSE TRIS	266.940.137,00	256.496.225,88	4.492.888,82	42.412.282,55
		TROTTO:				
		- premi al traguardo proprietari e allevatori	3.000.000,00	1.012.656,65	0	2.648.004,73
		- premi per la partecipazione alle corse	6.000.000,00	4.894.718,07	0	1.511.798,65
		- indennità trasferimento cavalli partecipanti	2.000.000,00	1.534.666,78	0	940.343,36
		GALOPPO:				
		- premi al traguardo proprietari e allevatori	2.000.000,00	145.834,80	0	1.852.518,57
		- premi per la partecipazione alle corse	3.000.000,00	1.919.076,29	0	730.235,51
		- indennità trasferimento cavalli partecipanti	1.000.000,00	700.360,44	0	478.107,07
		CORSE TOTIP				
		- premi di partecipazione - trotto	2.269.414,00	1.441.747,00	0	258.253,00
		- premi di partecipazione - galoppo	1.068.049,00	237.653,18	0	639.054,00
		- coppe e trofei	200.000,00	81.675,46	0	138.808,54
		- premi agli allevatori dei cavalli italiani meglio classificati nei concorsi ippici	2.000.000,00	352.959,63	0	791.250,91
		- spese organizzazione concorsi ippici nazionali, internazionali e spese tecnico-istituzionali	2.150.000,00	2.010.062,34	0	1.075.760,59
			24.687.463,00	14.731.452,54	9.956.010,36	10.960.135,03

XIV LEGISLATURA - DISEGNI DI LEGGE E RELAZIONI - DOCUMENTI

PAGAMENTI

RENDICONTO FINANZIARIO - GESTIONE DI CASSA

U. N. I. R. E. - CONTO CONSUNTIVO 2003

CODICE	NUMERO	DENOMINAZIONE	PREVISIONI	PAGAMENTI	DIFFERENZE RISPETTO ALLE PREVISIONI IN MENO	DIFFERENZE RISPETTO ALLE PREVISIONI IN PIU'	TOTALE RESIDUI PASSIVI al 31/12/2003
1.05.80.0	05.80.0	b) provvidenza per l'allevamento					
		- provvidenza all'allevamento per il trotto ed il galoppo purosangue ed ostacoli	32.000.000,00	21.357.781,12	0	0	16.190.459,25
1.05.83.0	05.83.0	- per il cavallo di mezzo sangue	4.500.000,00	847.932,32	0	0	4.532.053,38
1.05.84.0	05.84.0	- per profilaasi malattie infettive	40.000,00	0,00	0	0	0,00
1.05.86.0	05.86.0	- per impianti di allevamento	0,00	0,00	0,00	0,00	0,00
1.05.89.0	05.89.0	- per fondo investimenti impianti di allevamento e/o di allenamento	2.500.000,00	0,00	0	0	2.412.401,28
			39.040.000,00	22.205.723,44	0,00	0,00	23.134.913,91
		TOTALE PREMI E PROVIDENZE	330.667.800,00	293.433.401,96	4.492.888,82	4.492.888,82	76.507.331,49
1.05.90.0	05.90.0	- Iniziative per l'esercizio dell'equitazione da parte dei giovani	20.000.000,00	0,00	0	0	34.204.499,96
1.05.81.0	05.81.0	INIZIATIVE VARIE					
		- Iniziative e attività dirette e/o con gli Enti tecnici per la qualificazione professionale di maestranze e tecnici dell'ippica	425.000,00	280.391,33	0	0	195.463,66
1.05.92.0	05.92.0	- per la Cassa Previdenza guidatori allenatori e fanlini	1.493.321,00	1.316.965,00	0	0	1.330.820,92
1.05.93.0	05.93.0	- per assistenza e provvidenza a lavoratori dell'ippica	550.180,00	505.053,53	0	0	517.679,87
1.05.94.0	05.94.0	- per la cassa provvidenza funzionari corse al trotto, commissari e funzionari corse al galoppo	38.819,00	35.433,07	0	0	36.316,90
1.05.95.0	05.95.0	- fondo per il sostegno del reddito degli arrieri specializzati	6.080.000,00	600.500,00	0	0	1.815.248,28
1.05.96.0	05.96.0	- fondo speciale a favore attività piccoli ippodromi (comma L. art. 2 Statuto UNIRE) e fondo investimenti impianti di allevamento e/o allenamento	2.400.000,00	1.006.608,98	0	0	1.022.884,80
1.05.97.0	05.97.0	- controllo della regolarità delle attività relative alle corse	200.000,00	0,00	0	0	0,00
1.05.98.0	05.98.0	- realizzazione di strutture veterinarie interne ed esterne agli ippodromi	500.000,00	0,00	0	0	0,00
1.05.99.0	05.99.0	- ricerca scientifica sul settore dell'allevamento, dell'allenamento e dell'antidoping	600.000,00	151.709,42	0	0	183.631,58
		TOTALE CATEGORIA 5*	362.954.920,00	287.530.062,29	4.492.888,82	4.492.888,82	115.813.875,46

XIV LEGISLATURA - DISEGNI DI LEGGE E RELAZIONI - DOCUMENTI

U. N. I. R. E. - CONTO CONSUNTIVO 2003		RENDICONTO FINANZIARIO - GESTIONE DI CASSA			PAGAMENTI	
CODICE	NUMERO	DENOMINAZIONE	PREVISIONI	PAGAMENTI	DIFFERENZE RISPETTO ALLE PREVISIONI IN PIU' IN MENO	TOTALE RESIDUI PASSIVI al 31/12/2003
		categoria 6*. trasferimenti passivi				
1.06.01.0	06.01.0	- interventi assistenziali e sociali a favore del personale in servizio, di quello cessato dal servizio e delle loro famiglie	135.000,00	152.532,36	17.532,36	64.874,52
1.06.02.0	06.02.0	- equo indennizzo al personale per la perdita della integrità fisica subita per infermità contratta per causa di servizio	25.000,00	2.968,80	0	0,00
1.06.03.0	06.03.0	- altri trasferimenti passivi	0,00	0,00	0,00	0,00
		TOTALE CATEGORIA 6*	160.000,00	155.501,16	17.532,36	64.874,52
		categoria 7*. oneri finanziari				
1.07.01.0	07.01.0	- interessi su mutui	0,00	0,00	0,00	0,00
1.07.02.0	07.02.0	- interessi passivi su conti correnti bancari	3.800.000,00	1.968.234,25	0	459.967,97
1.07.03.0	07.03.0	- spese e commissioni bancarie	150.000,00	64.171,46	0	52.849,03
		TOTALE CATEGORIA 7*	3.850.000,00	2.032.405,71	0,00	512.817,00
		categoria 8*. oneri tributari				
		imposte tasse e tributi vari				
1.08.11.0	08.11.0	- imposte e tasse indirette	40.000,00	52.957,33	12.957,33	336,72
1.08.12.0	08.12.0	- oneri fiscali, imposte patrimoniali e varie	13.700.000,00	1.637.437,94	0	15.142.505,01
		TOTALE CATEGORIA 8*	13.740.000,00	1.690.395,27	12.957,33	15.142.841,73

XIV LEGISLATURA - DISEGNI DI LEGGE E RELAZIONI - DOCUMENTI

U. N. I. R. E. - CONTO CONSUNTIVO 2003 RENDICONTO FINANZIARIO - GESTIONE DI CASSA PAGAMENTI

CODICE	NUMERO	DENOMINAZIONE	PREVISIONI	PAGAMENTI	DIFFERENZE RISPETTO ALLE PREVISIONI IN PIU'	DIFFERENZE RISPETTO ALLE PREVISIONI IN MENO	TOTALE RESIDUI PASSIVI al 31/12/2003
1.09.01.0	09.01.0	categoria 9* - poste correttive e compensative di entrate correnti					
		- restituzioni e rimborsi diversi	1.000.000,00	775.459,49	0	224.540,51	2.622,91
		TOTALE CATEGORIA 9*	1.000.000,00	775.459,49	0,00	224.540,51	2.622,91
		categoria 10* somme non classificabili in altre voci					
1.10.01.0	10.01.0	- spesa per illi, arbitraggi, risarcimenti ed accessori	1.600.000,00	1.263.023,23	0	346.976,77	679.406,31
1.10.02.0	10.02.0	- fondo di riserva per integrazione di bilancio	15.241.553,00	0,00	0	15.241.553,00	0,00
1.10.03.0	10.03.0	- oneri vari straordinari	150.000,00	10.091,04	0	139.909,96	0,00
1.10.04.0	10.04.0	- spese di realizzo entrate	50.000,00	0,00	0	50.000,00	0,00
1.10.05.0	10.05.0	- altre spese non classificabili	70.000,00	2.554,86	0	67.445,14	0,00
		TOTALE CATEGORIA 10*	17.111.553,00	1.265.669,13	0,00	15.845.883,87	679.406,31
		TOTALE TITOLO I	647.778.473,00	477.919.939,86	4.573.434,24	171.681.312,02	248.334.428,90

XIV LEGISLATURA - DISEGNI DI LEGGE E RELAZIONI - DOCUMENTI

U. N. I. R. E. - CONTO CONSUNTIVO 2003		RENDICONTO FINANZIARIO - GESTIONE DI CASSA			PAGAMENTI	
CODICE	NUMERO	DENOMINAZIONE	PREVISIONI	PAGAMENTI	DIFFERENZE RISPETTO ALLE PREVISIONI IN MENO	TOTALE RESIDUI PASSIVI al 31/12/2003
	11.01.0	TITOLO 11 - SPESE IN CONTO CAPITALE				
	2.11.01.0	categoria 11* acquisizione beni di uso durevole ed opere immobiliari				
		- realizzazione piste di allenamento	0,00	0,00	0,00	0,00
		TOTALE CATEGORIA 11*	0,00	0,00	0,00	0,00
		categoria 12* acquisizione di immobilizzazioni tecniche				
	2.12.01.0	- mobili arredi macchina ufficio ecc.	500.000,00	19.744,16	0	378.344,48
	2.12.02.0	- libri e pubblicazioni per la biblioteca	10.000,00	0,00	0	0,00
	2.12.03.0	- macchine ed attrezzatura tecniche	700.000,00	228.147,50	0	382.153,50
	2.12.04.0	- sede UNIRE	0,00	0,00	0,00	0,00
	2.12.05.0	- automezzi	0,00	0,00	0,00	0,00
	2.12.07.0	- ripristino trasformazioni e manutenzione straordinaria impianti attrezzi e macchinari di Settimo Milanese	2.000.000,00	103.825,58	0	250.927,39
	2.12.08.0	- attrezzatura per controllo antidoping	100.000,00	68.640,00	0	0,00
	2.12.10.0	- centro antidoping	0,00	0,00	0,00	0,00
	2.12.11.0	- struttura per allenamento e allevamento cavalli froto	50.000,00	0,00	0	0,00
	2.12.12.0	- sistemi informatici	300.000,00	0,00	0	0,00
		TOTALE CATEGORIA 12*	3.600.000,00	420.357,24	0,00	665.487,23

XIV LEGISLATURA - DISEGNI DI LEGGE E RELAZIONI - DOCUMENTI

U. N. I. R. E. - CONTO CONSUNTIVO 2003		RENDICONTO FINANZIARIO - GESTIONE DI CASSA			PAGAMENTI	
CODICE	NUMERO	DENOMINAZIONE	PREVISIONI	PAGAMENTI	DIFFERENZE RISPETTO ALLE PREVISIONI IN MENO	TOTALE RESIDUI PASSIVI al 31/12/2003
		categoria 13* partecipazioni e acquisto di valori mobiliari				
2.13.01.0	13.01.0	-acquisto titoli emessi o garantiti dallo Stato e assimilati	0,00	0,00	0,00	0,00
2.13.02.0	13.02.0	-depositi di buoni postali	0,00	0,00	0,00	0,00
2.13.03.0	13.03.0	-acquisti di altri titoli di credito	0,00	0,00	0,00	0,00
2.13.04.0	13.04.0	-conferimento per costituzione società a responsabilità limitata UNIRE - LAB	1.000.000,00	1.000.000,00	0,00	0,00
		TOTALE CATEGORIA 13*	1.000.000,00	1.000.000,00	0,00	0,00
		categoria 14* concessione di crediti ed anticipazioni				
2.14.01.0	14.01.0	-versamenti in depositi	150.000,00	0,00	150.000,00	0,00
2.14.02.0	14.02.0	-versamento di depositi per il fondo indennità di licenziamento	1.000.000,00	857.357,17	142.642,83	5.662.377,17
2.14.03.0	14.03.0	-depositi a cauzione	1.150.000,00	575.000,00	575.000,00	0,00
2.14.05.0	14.05.0	-concessione di mutui a medio e lungo termine	350.000,00	154.937,04	195.062,96	0,00
2.14.06.0	14.06.0	-concessione di prestiti ed anticipazioni a breve termine	500.000,00	342.775,00	157.225,00	0,00
2.14.08.0	14.08.0	-versamenti presso la Tesoreria Statale	0,00	0,00	0,00	0,00
2.14.09.0	14.09.0	-versamento presso la Tesoreria Statale del realizzo indennità di licenziamento	0,00	0,00	0,00	0,00
		TOTALE CATEGORIA 14*	3.150.000,00	1.930.069,21	1.219.930,79	5.662.377,17

XIV LEGISLATURA - DISEGNI DI LEGGE E RELAZIONI - DOCUMENTI

U. N. I. R. E. - CONTO CONSUNTIVO 2003		RENDICONTO FINANZIARIO - GESTIONE DI CASSA			PAGAMENTI	
CODICE	NUMERO	DENOMINAZIONE	PREVISIONI	PAGAMENTI	DIFFERENZE RISPETTO ALLE PREVISIONI IN PIU' IN MENO	TOTALE RESIDUI PASSIVI al 31/12/2003
2.15.01.0	15.01.0	categoria 15* Indennità di anzianità e similari al personale cassato dal servizio	1.300.000,00	666.166,31	0	0,00
		- Indennità di anzianità e similari al personale cassato dal servizio				
		TOTALE CATEGORIA 15*	1.300.000,00	666.166,31	0,00	0,00
		TOTALE TITOLO II	9.110.000,00	4.016.594,76	0,00	6.327.864,40

XIV LEGISLATURA - DISEGNI DI LEGGE E RELAZIONI - DOCUMENTI

U. N. I. R. E. - CONTO CONSUNTIVO 2003		RENDICONTO FINANZIARIO - GESTIONE DI CASSA			PAGAMENTI	
CODICE	NUMERO	DENOMINAZIONE	PREVISIONI	PAGAMENTI	DIFFERENZE RISPETTO ALLE PREVISIONI IN PIU' IN MENO	TOTALE RESIDUI PASSIVI ai 31/12/2003
3.18.01.0	18.01.0	TITOLO III - ESTINZIONE DI MUTUI E ANTICIPAZIONI				
		categoria 16* rimborso di mutui - rimborso di mutui	0,00	0,00	0,00	0,00
		TOTALE CATEGORIA 16*	0,00	0,00	0,00	0,00
3.17.01.0	17.01.0	categoria 17* rimborso di anticipazioni passive - rimborsi di anticipazioni passive	0,00	0,00	0,00	0,00
		TOTALE CATEGORIA 17*	0,00	0,00	0,00	0,00
3.18.01.0	18.01.0	categoria 18* rimborso di obbligazioni - rimborsi di obbligazioni	0,00	0,00	0,00	0,00
		TOTALE CATEGORIA 18*	0,00	0,00	0,00	0,00
3.19.01.0	19.01.0	categoria 19* restituzioni alle gestioni autonome di anticipazioni - restituzioni alle gestioni autonome di anticipazioni	0,00	0,00	0,00	0,00
		TOTALE CATEGORIA 19*	0,00	0,00	0,00	0,00
		categoria 20* estinzione debiti diversi	0,00	0,00	0,00	0,00
		TOTALE CATEGORIA 20*	0,00	0,00	0,00	0,00
		TOTALE TITOLO III	0,00	0,00	0,00	0,00
		TOTALE SPESE IN CONTO CAPITALE	9.110.000,00	4.018.594,76	0,00	6.327.864,40
					5.091.405,24	

XIV LEGISLATURA - DISEGNI DI LEGGE E RELAZIONI - DOCUMENTI

U. N. I. R. E. - CONTO CONSUNTIVO 2003		RENDICONTO FINANZIARIO - GESTIONE DI CASSA			PAGAMENTI	
CODICE	NUMERO	DENOMINAZIONE	PREVISIONI	PAGAMENTI	DIFFERENZE RISPETTO ALLE PREVISIONI IN MENO	TOTALE RESIDUI PASSIVI al 31/12/2003
		TITOLO IV - partite di giro				
		categoria 21* spese aventi natura di partite di giro				
		versamento ritenute erariali:				
4.21.01.0	21.01.0	- su stipendi e competenze varie	6.000.000,00	4.809.922,54	0	788.001,52
4.21.02.0	21.02.0	- su contributi (art.28 dpr 600/73)	13.000.000,00	10.989.382,57	0	887.373,34
4.21.03.0	21.03.0	- su premi corse	1.400.000,00	1.050.782,24	0	14.716,80
		versamento ritenute previdenziali ed assistenziali a carico del personale:				
		- per ritenute previdenz. ed assistenz. di legge				
4.21.11.0	21.11.0	- per cassa di previdenza personale UNIRE	800.000,00	566.766,98	0	69.944,46
4.21.12.0	21.12.0		170.000,00	119.074,65	0	17.024,69
		versamento trattenute a favore di terzi:				
		- per sindacati				
4.21.21.0	21.21.0		60.000,00	13.891,98	0	0,00
4.21.22.0	21.22.0	- per CRAL- UNIRE	60.000,00	4.042,86	0	0,00
4.21.23.0	21.23.0	- per polizze assicurative	110.000,00	23.792,92	0	0,00
4.21.24.0	21.24.0	- per prestiti al personale	0,00	0,00	0,00	0,00
		versamento entrate destinate a terzi:				
		- Interessi attivi cassa previdenza personale UNIRE				
4.21.34.0	21.34.0		0,00	0,00	0,00	0,00
4.21.35.0	21.35.0	- cadute su titoli di terzi in depos. a cauzione	0,00	0,00	0,00	0,00
4.21.36.0	21.36.0	- varie	300.000,00	18.048,73	0	0,00
4.21.41.0	21.41.0	- somme pagate per conto terzi	600.000,00	347.185,41	0	50.268,53
4.21.51.0	21.51.0	- depositi di terzi a cauzione in contanti	0,00	0,00	0,00	0,00
4.21.61.0	21.61.0	- partite in conto sospesi	360.000.000,00	357.662.107,78	0	87.072.705,39
		TOTALE CATEGORIA 21*	382.500.000,00	375.605.009,66	0,00	68.900.034,73
		TOTALE TITOLO IV	382.500.000,00	375.605.009,66	0,00	88.900.034,73

XIV LEGISLATURA - DISEGNI DI LEGGE E RELAZIONI - DOCUMENTI

U. N. I. R. E. - CONTO CONSUNTIVO 2003	RENDICONTO FINANZIARIO - GESTIONE DI CASSA			PAGAMENTI		
	RIEPILOGO DEI TITOLI	PREVISIONI	PAGAMENTI	DIFFERENZE RISPETTO ALLE PREVISIONI IN PIU'	IN MENO	TOTALE RESIDUI PASSIVI al 31/12/2003
TITOLO I	647.778.473,00	477.919.839,66		4.573.434,24	171.991.312,02	246.334.426,90
TITOLO II	9.110.000,00	4.018.594,76		0,00	5.091.405,24	6.327.864,40
TITOLO III	0,00	0,00		0,00	0,00	0,00
TITOLO IV	382.500.000,00	375.605.009,66		0,00	6.894.990,34	88.900.034,73
TOTALE DELLE SPESE	1.039.388.473,00	857.543.444,08		4.573.434,24	183.577.707,60	343.562.326,03

C) SITUAZIONE PATRIMONIALE

XIV LEGISLATURA - DISEGNI DI LEGGE E RELAZIONI - DOCUMENTI

U.N.I.R.E. CONTO CONSUNTIVO 2003		SITUAZIONE PATRIMONIALE			ATTIVITA'	
ATTIVITA'	CONSISTENZA al 01/01/2003	CONSISTENZA al 31/12/2003	DIFFERENZA IN PIU'	DIFFERENZA IN MENO		
DISPONIBILITA'						
BANCA - TESORERIA DELLO STATO	41.573,71	15.690,40	0,00	25.883,31		
	41.573,71	15.690,40	0,00	25.883,31		
CREDITI DI REGOLAMENTO						
RESIDUI ATTIVI	448.078.389,89	360.922.158,04	0,00	87.156.231,85		
	448.078.389,89	360.922.158,04	0,00	87.156.231,85		
CREDITI BANCARI E FINANZIARI						
MUTUI, PRESTITI ED ANTICIPAZIONI ATTIVE	1.596.222,43	1.719.651,81	497.712,04	374.282,66		
DEPOSITI VINCOLATI	399.905,84	974.905,84	575.000,00	0,00		
	1.996.128,27	2.694.557,65	1.072.712,04	374.282,66		
INVESTIMENTI MOBILIARI						
TITOLI EMESSI O GARANTITI DALLO STATO	0,00	0,00	0,00	0,00		
PARTECIPAZIONI	0,00	1.000.000,00	1.000.000,00	0,00		
	0,00	1.000.000,00	1.000.000,00	0,00		
IMMOBILI						
SEDE VIA SOMMACAMPAGNA 9 - II, III e VI Piano	0,00	0,00	0,00	0,00		
COMPENSORIO IPPICO di SETTIMO MILANESE	3.352.358,43	1.592.867,43	0,00	1.759.491,00		
CENTRO ANTIDOPING	2.065.827,59	2.065.827,59	0,00	0,00		
BOLOGNA	911.546,42	911.546,42	0,00	0,00		
DIRITTI REALI	14.644,45	14.644,45	0,00	0,00		
	6.344.376,89	4.584.885,89	0,00	1.759.491,00		

XIV LEGISLATURA - DISEGNI DI LEGGE E RELAZIONI - DOCUMENTI

P A S S I V I T A'		SITUAZIONE PATRIMONIALE		P A S S I V I T A'	
		CONSISTENZA al 01/01/2003	CONSISTENZA al 31/12/2003	DIFFERENZE IN PIU'	DIFFERENZE IN MENO
DEBITI DI REGOLAMENTO					
--	ANTICIPAZIONE DELL'ISTITUTO CASSIERE	65.508.972,56	87.065.315,52	21.556.342,94	0,00
--	RESIDUI PASSIVI	278.266.699,54	250.834.635,34	0,00	27.432.064,20
		343.775.672,12	337.899.950,86	21.556.342,94	27.432.064,20
FONDI DI ACCANTONAMENTI VARI					
--	FONDO LIQUIDAZIONE INDENNITA' ANZIANITA' PERSONALE	5.330.545,48	6.209.481,32	1.547.104,15	668.168,31
--	FONDO FERIE MATURATE E NON GODUTE	159.405,00	148.676,00	0,00	10.729,00
--	FONDO RISCHI E ONERI	11.719.636,93	1.779.723,00	0,00	9.939.913,93
--	FONDO IMPOSTE	23.240,57	0,00	0,00	23.240,57
		17.232.827,98	8.137.880,32	1.547.104,15	10.642.051,71
POSTE RETTIFICATIVE DELL'ATTIVO					
--	FONDO SVALUTAZIONE CREDITI	174.800.054,92	64.422.643,00	19.280.527,00	129.667.938,92
--	FONDO AMMORTAMENTO IMPIANTI, ATTREZZATURE E MACCHINARI	413.775,01	893.021,23	482.317,62	3.071,40
--	FONDO AMMORTAMENTO AUTOMEZZI, MOBILI, MACCHINARI D'UFFICIO	187.553,37	418.999,84	232.583,67	1.137,20
--	FONDO AMMORTAMENTO CENTRO ANTIDOPING	268.557,59	475.140,35	206.582,76	0,00
--	FONDO AMMORTAMENTO COMPENSORIO IPPICO SETTIMO MILANESE	631.017,32	438.405,86	159.286,74	351.898,20
--	FONDO AMMORTAMENTO CAVALLI	831.046,23	868.214,15	37.167,92	0,00
		177.132.004,44	67.516.424,43	20.398.465,71	130.014.045,72
TOTALE PASSIVITA'		538.140.504,44	413.554.255,61	43.501.912,80	168.088.161,63

XIV LEGISLATURA - DISEGNI DI LEGGE E RELAZIONI - DOCUMENTI

		SITUAZIONE PATRIMONIALE		PASSIVITA'	
PASSIVITA'		CONSISTENZA al 01/01/2003	CONSISTENZA al 31/12/2003	DIFFERENZE IN PIU'	DIFFERENZE IN MENO
PATRIMONIO NETTO					
--	FONDO DI DOTAZIONE	916.690,89	916.690,89	0,00	0,00
--	RESIDUO AVANZO ECONOMICO AL 31/12/2001	40.132.364,17	0,00	0,00	40.132.364,17
--	AVANZO ECONOMICO AL 31/12/2003	0,00	38.065.567,77	0,00	0,00
		41.049.055,06	38.982.258,66	0,00	40.132.364,17
	TOTALE A PAREGGIO	579.189.559,50	452.536.514,27	43.501.912,80	208.220.525,80
CONTI D'ORDINE					
--	PERSONALE U.N.I.R.E. PER LA CASSA DI PREVIDENZA	1.768.894,95	1.939.381,62	170.486,67	0,00
--	LAVORATORI IPPICI PER FONDO TOTIP	1.615.282,67	1.157.453,94	0,00	457.828,73
--	TERZI PER CAUZIONI IN CONTANTI	278.039,94	480.174,19	202.134,25	0,00
--	TERZI PER CAUZIONI IN TITOLI	1.080.810,48	731.607,88	0,00	349.202,60
--	TERZI PER CAUZIONI IN FIDEJUSSIONI	5.643.388,28	4.623.056,98	0,00	1.020.331,30
		10.386.416,32	8.931.674,41	372.620,92	1.827.362,83
	TOTALE GENERALE	589.575.975,82	461.468.188,68	43.874.593,72	210.047.888,63

D) CONTO ECONOMICO

U. N. I. R. E.

CONTO CONSUNTIVO 2003

**CONTO ECONOMICO - ENTRATE e SPESE
FINANZIARIE CORRENTI (parte prima)**

TITOLO I ENTRATE CONTRIBUTIVE			TITOLO I SPESE CORRENTI		
Cat. 1*	- Aliquote contributive a carico del datore di lavoro e degli iscritti	0,00	Cat. 1*	- Spese per gli organi dell'Ente	331.945,13
Cat. 2*	- Quote di partecipazione degli Iscri all'onere di specifiche gestioni	0,00	Cat. 2*	- Oneri per il personale in attività di servizio	10.325.301,22
TITOLO II ENTRATE DERIVANTI DA TRASFERIMENTI CORRENTI			Cat. 3*	- Oneri per il personale in quiescenza	0,00
Cat. 3*	- Trasferimenti dallo Stato	0,00	Cat. 4*	- Spese per l'acquisto di beni di consumo e servizi	174.026.053,97
Cat. 4*	- Trasferimenti dalle Regioni	0,00	Cat. 5*	- Spese per prestazioni istituzionali	314.314.149,71
Cat. 5*	- Trasferimenti da Comuni e Provin.	0,00	Cat. 6*	- Trasferimenti passivi	132.968,80
Cat. 6*	- Trasferimenti da altri Enti	0,00	Cat. 7*	- Oneri finanziari	2.028.225,97
TITOLO III ALTRE ENTRATE			Cat. 8*	- Oneri tributari	1.778.176,75
Cat. 7*	- Entrate derivanti dalla vendita di beni e dalle prestazioni di servizi	442.799.387,14	Cat. 9*	- Poste correttive e compensative di entrate correnti	777.743,40
Cat. 8*	- Redditi e proventi patrimoniali	5.063.143,00	Cat. 10*	- Spese non classificabili in altre voci	1.509.171,90
Cat. 9*	- Poste correttive e compensative c spese correnti	59.650.914,57			
Cat. 10*	- Entrate non classificabili in altre voci	0,00			
entrate	TOTALE PARTE PRIMA	507.513.444,71	spese	TOTALE PARTE PRIMA	505.223.736,85

U. N. I. R. E.
CONTO CONSUNTIVO 2003

**CONTO ECONOMICO - COMPONENTI CHE
NON DANNO LUOGO A MOVIMENTI FINANZIARI** (parte seconda)

UTILIZZO FONDI DEL PASSIVO		AMMORTAMENTI E DEPERIMENTI:	
- Utilizzo fondo svalutazioni crediti	129.657.938,92	- Impianti, attrezzature e macchinari	482.317,62
- Utiliz.f.do ferie matur.e non godute	10.729,00	- Automezzi, mobili e macchine	232.583,67
TOT. UTILIZZO F.DI DEL PASSIVO	<u>129.668.667,92</u>	- Cavalli Mezzosangue	29.142,37
VARIAZIONI PATRIMONIALI STRAORDINARIE:		- Centro antidoping	206.582,76
- Cancellazione residui passivi	56.006.115,89	- Comprensorio Settimo Milanese	159.286,74
- Sopravvenienze attive	10.047.928,94	TOT. AMMORTAMENTI E DEPERIMENTI	<u>1.109.913,16</u>
TOT. VARIAZ. PATRIM. STRAORD.	<u>66.054.044,83</u>	SVALUTAZIONI E DEPREZZAMENTI	
		- Svalutazione crediti	19.280.527,00
		TOT. SVALUTAZIONI E DEPREZZAMENTI	<u>19.280.527,00</u>
		QUOTA DELL'ESERCIZIO PER L'ADEGUAMENTO DEL FONDO INDENNITA' ANZIAN. DEL PERSONALE	1.547.104,15
		TOT. QUOTA F.DO INDENN. ANZIAN. PER:	<u>1.547.104,15</u>
		VARIAZIONI PATRIMONIALI STRAORDINARIE:	
		- Cancellazione residui attivi	136.589.230,90
		- Insussistenze dell'attivo	1.407.592,80
		- Minus da obsolescenza beni materiali	4.459,28
		- Sopravvenienze passive	8.025,55
		TOT. VAR. PATRIM. STRAORD.	<u>138.009.306,53</u>
TOTALE PARTE SECONDA	195.722.712,75	TOTALE PARTE SECONDA	159.946.852,84
TOTALE GENERALE ENTRATE	703.236.157,46	TOTALE GENERALE SPESE	665.170.589,69
DISAVANZO ECONOMICO	0,00	AVANZO ECONOMICO 2003	38.065.567,77
TOTALE A PAREGGIO	703.236.157,46	TOTALE A PAREGGIO	703.236.157,46

E) SITUAZIONE AMMINISTRATIVA

U. N. I. R. E.
CONTO CONSUNTIVO 2003

SITUAZIONE AMMINISTRATIVA

CONSISTENZA DI CASSA ALL' INIZIO DELL' ESERCIZIO 2003		41.573,71
RISCOSSIONI :		
IN CONTO COMPETENZA	822.439.943,25	
IN CONTO RESIDUI	35.077.617,52	857.517.560,77 +
PAGAMENTI :		
IN CONTO COMPETENZA	773.760.332,40	
IN CONTO RESIDUI	83.783.111,68	857.543.444,08 -
CONSISTENZA DI CASSA AL TERMINE DELL' ESERCIZIO 2003		15.690,40
RESIDUI ATTIVI :		
DEGLI ESERCIZI PRECEDENTI	276.411.541,47	
DELL' ESERCIZIO	84.510.616,57	360.922.158,04 +
RESIDUI PASSIVI :		
DEGLI ESERCIZI PRECEDENTI	209.316.990,03	
DELL' ESERCIZIO	134.245.338,00	343.562.328,03 -
AVANZO DI AMMINISTRAZIONE AL TERMINE DELL' ESERCIZIO 2003		17.375.520,41

F) CONSISTENZA NUMERICA DEL PERSONALE

