

SENATO DELLA REPUBBLICA

XIV LEGISLATURA

Doc. XV
n. 177

RELAZIONE DELLA CORTE DEI CONTI

AL PARLAMENTO

sulla gestione finanziaria degli Enti sottoposti a controllo
in applicazione della legge 21 marzo 1958, n. 259

ISTITUTO CENTRALE PER LA RICERCA SCIENTIFICA
E TECNOLOGICA APPLICATA AL MARE (ICRAM)

(Esercizi dal 1997 al 2001)

Comunicata alla Presidenza il 22 luglio 2003

**Doc. XV
n. 177**

RELAZIONE DELLA CORTE DEI CONTI

AL PARLAMENTO

**sulla gestione finanziaria degli Enti sottoposti a controllo
in applicazione della legge 21 marzo 1958, n. 259**

**ISTITUTO CENTRALE PER LA RICERCA SCIENTIFICA
E TECNOLOGICA APPLICATA AL MARE (ICRAM)**

(Esercizi dal 1997 al 2001)

INDICE

Determinazione della Corte dei Conti n. 47/2003 dell'8 luglio 2003	Pag.	5
Relazione sul risultato del controllo eseguito sulla gestione finanziaria dell'Istituto centrale per la ricerca scientifica e tecnologica applicata al mare (ICRAM) per gli esercizi dal 1997 al 2001	»	7
 DOCUMENTI ALLEGATI:		
<i>Esercizio 1997:</i>		
Relazione del Presidente	»	53
Relazione del Collegio dei Revisori	»	65
Bilancio consuntivo	»	75
 <i>Esercizio 1998:</i>		
Relazione del Presidente	»	153
Relazione del Collegio dei Revisori	»	163
Bilancio consuntivo	»	175
 <i>Esercizio 1999:</i>		
Relazione del Presidente	»	241
Relazione del Collegio dei Revisori	»	255
Bilancio consuntivo	»	265
 <i>Esercizio 2000:</i>		
Relazione del Presidente	»	341
Relazione del Collegio dei Revisori	»	353
Bilancio consuntivo	»	363
 <i>Esercizio 2001:</i>		
Relazione del Presidente	»	447
Relazione del Collegio dei Revisori	»	463
Bilancio consuntivo	»	473

Determinazione n. 47/2003

LA CORTE DEI CONTI

IN SEZIONE DEL CONTROLLO SUGLI ENTI

nell'adunanza dell'8 luglio 2003;

visto il testo unico delle leggi sulla Corte dei conti approvato con R.D. 12 luglio 1934, n. 1214;

vista la legge 21 marzo 1958, n. 259;

visto il decreto del Presidente della Repubblica in data 6 settembre 1983, con il quale l'Istituto centrale per la ricerca scientifica e tecnologica applicata al mare (ICRAM) è stato sottoposto al controllo della Corte dei conti;

visti i conti consuntivi dell'Ente suddetto, relativi agli esercizi finanziari dal 1997 al 2001; nonché le annesse relazioni del Presidente e del Collegio dei revisori, trasmessi alla Corte in adempimento dell'art. 4 della citata legge n. 259 del 1958;

esaminati gli atti;

udito il relatore Presidente di Sezione dott. Glauco de Seta e, sulla sua proposta, discussa e deliberata la relazione con la quale la Corte, in base agli atti ed agli elementi acquisiti, riferisce alle Presidenze delle due Camere del Parlamento il risultato del controllo eseguito sulla gestione finanziaria dell'Ente per gli esercizi dal 1997 al 2001;

ritenuto che, assolto così ogni prescritto incombente, possa, a norma dell'art. 7 della citata legge n. 259 del 1958, darsi corso alla comunicazione alle dette Presidenze, oltre che dei conti consuntivi – corredati delle relazioni degli organi amministrativi e di revisione – della relazione come innanzi deliberata, che alla presente si unisce perché ne faccia parte integrante;

P. Q. M.

comunica, a norma dell'art. 7 della legge n. 259 del 1958, alle Presidenze delle due Camere del Parlamento, insieme con i conti consuntivi per gli esercizi dal 1997 al 2001 – corredati delle relazioni degli organi amministrativi e di revisione – dell'Istituto centrale per la ricerca scientifica e tecnologica applicata al mare (ICRAM), l'unita relazione con la quale la Corte riferisce il risultato del controllo eseguito sulla gestione finanziaria dell'Ente stesso.

L'ESTENSORE

f.to GLAUCO DE SETA

IL PRESIDENTE

f.to LUIGI SCHIAVELLO

RELAZIONE SUL RISULTATO DEL CONTROLLO ESEGUITO SULLA GESTIONE FINANZIARIA DELL'ISTITUTO CENTRALE PER LA RICERCA SCIENTIFICA E TECNOLOGICA APPLICATA AL MARE (ICRAM), PER GLI ESERCIZI 1997, 1998, 1999, 2000 e 2001

SOMMARIO

PREMESSA. - I. Evoluzione, incertezza e inadeguatezza della normativa. - II. L'organizzazione e l'articolazione degli uffici. - III. Attività e realizzazioni nel quinquennio di riferimento. - IV. Le vicende degli organi. - V. Il personale e i relativi costi. - VI. Analisi dei bilanci. - VII. La situazione amministrativa. - VIII. Il conto economico. - IX. La situazione patrimoniale. - X. Conclusioni.

PREMESSA

La gestione finanziaria dell'Istituto centrale per la ricerca scientifica e tecnologica applicata al mare (ICRAM) ha già formato oggetto di relazioni di questa Corte fino all'esercizio 1996¹.

L'Ente è assoggettato al controllo della Corte ai sensi dell'art. 2 della legge 21 marzo 1958, n.259.

Con la presente relazione si riferisce al Parlamento - in base all'art.7 della stessa legge 259/1958 e all'art.3 della legge 14 gennaio 1994, n.20 - il risultato del controllo eseguito sulla gestione dell'Istituto per gli esercizi dal 1997 al 2001, raggugliando altresì circa i più importanti eventi verificatisi sino a data corrente.

¹Vedasi, al riguardo, la relazione afferente gli esercizi dal 1994 al 1996 (A.C., XIII Legislatura, Doc.XV, n.131) nonché relazioni precedenti.

I. EVOLUZIONE, INCERTEZZA E INADEGUATEZZA DELLA NORMATIVA

Le precedenti relazioni di questa Corte hanno diffusamente illustrato i provvedimenti normativi concernenti l'ente in esame, a partire dalla sua istituzione - disposta nell'ambito della **legge 17 febbraio 1982, n.41**, che conteneva il "**Piano per la razionalizzazione e lo sviluppo della pesca marittima**" - al fine della ricerca nel campo della pesca, dell'acquacoltura e dell'ecologia marina e in vista della protezione, miglioramento e sviluppo delle risorse ittiche (art.8).

Le leggi successivamente intervenute hanno arricchito le competenze dell'Ente, trasformandolo da istituzione nata con funzioni prevalentemente rivolte al settore della pesca marittima, in un organismo con finalità sempre più attinenti alla tutela dell'ambiente marino. Di conseguenza sono mutate nel tempo anche le Amministrazioni vigilanti.

L'Ente, inizialmente denominato "**Istituto centrale per la ricerca scientifica e tecnologica applicata alla pesca marittima**" (**ICRAP**) dall'**art.8** della citata legge n.41/1982, fu sottoposto alla vigilanza dell'allora Ministero della marina mercantile.

Compiti consultivi furono ad esso conferiti dalla **legge n.979/1982** per la creazione di aree marittime protette nonché dalla **legge n.72/1992** in materia di calamità o avversità meteomarine o ecologiche e, in pari tempo, venne previsto un piano triennale, concomitante con quello nazionale della pesca, dalla **legge n.165/1992** (di modifica della legge istitutiva n.41/1982) per lo svolgimento di attività di ricerca, anche con apporti esterni.

La **legge 24 febbraio 1992, n.220**, concernente "Interventi in difesa del mare", mutava la denominazione dell'ente in quella attuale di "Istituto centrale per la ricerca scientifica e tecnologica applicata al mare", mentre venivano confermati i compiti di collaborazione, ad esso in precedenza conferiti, con l'Ispettorato centrale per la difesa del mare, operante presso il Ministero della marina mercantile. Venivano poi attribuiti all'ICRAM compiti di coordinamento degli Istituti ed Enti nazionali di ricerca, anche universitari, specializzati nelle scienze del mare.

Le competenze dell'ICRAM in materia di pesca venivano trasferite, con **legge n.491/1993**, al Ministero delle risorse agricole, alimentari e forestali, che assumeva altresì i compiti di vigilanza.

La **legge 24 dicembre 1993, n.537** sopprimeva il Ministero della marina mercantile e trasferiva al Ministero dell'ambiente i compiti di tutela e di difesa dell'ambiente marittimo nonché l'Ispettorato per la difesa del mare, consentendo

all'Amministrazione dell'ambiente di avvalersi, in materia, dell'ICRAM (art.1, commi 8 e 10).

Ulteriori eventi legislativi sottolineavano le ragioni della transizione dell'ICRAM nel vasto ambito della tutela dell'ambiente. La **legge 21 gennaio 1994, n. 61** di conversione, con modificazioni, del DL 4 dicembre 1993, n.496, istituiva l'Agenzia nazionale per la protezione dell'ambiente (ANPA) e sottoponeva l'ICRAM - Ente di ben ridotte dimensioni rispetto all'ANPA - alla vigilanza del Ministero dell'ambiente (art.1-*bis*), nel cui stato di previsione della spesa veniva prevista l'iscrizione del relativo contributo statale. L'ANPA poteva inoltre avvalersi dell'ICRAM per le attività relative all'ambiente marino, mentre era prevista l'emanazione, da parte del Ministero dell'ambiente, di un decreto di concerto con il Ministero della funzione pubblica, recante norme di coordinamento ed integrazione tra ANPA e ICRAM nonché norme di organizzazione di quest'ultimo.

Con **decreto del Ministro dell'ambiente 28 luglio 1994** venivano emanate le sole norme relative all'organizzazione e alle funzioni dell'ICRAM, con il riconoscimento al medesimo della natura di "ente non strumentale" e con la riserva di disporre, con separato provvedimento, le modalità di coordinamento e integrazione fra i due Enti. Tale provvedimento, peraltro, è stato emanato con decreto del Ministro dell'ambiente di concerto col Ministro della funzione pubblica in data 21 maggio 2001, che reca il nuovo statuto dell'ICRAM.

L'ANPA, organo sicuramente strumentale del Ministero dell'ambiente, dotato delle più ampie competenze in materia di difesa dell'ambiente e del territorio, è stata in ordine di tempo trasformata, da organo-ente con personalità giuridica, amministrato da propri organi collegiali e monocratici e posto sotto la vigilanza del Ministero dell'ambiente, in una "agenzia" dello stesso Ministero dotata di autonomia di bilancio e di gestione, ma priva di personalità giuridica e retta da un "direttore generale" (D.Lgs. 30 luglio 1999, n.300, legge 23 marzo 2001, n.93, dPR n.2007 dell'8 agosto 2002, che ne ha approvato il nuovo statuto), assumendo anche la nuova denominazione di "Agenzia per la protezione dell'ambiente e per i servizi tecnici" (APAT), in quanto sono confluiti in essa alcuni servizi nazionali con competenze ambientali prima costituiti presso la Presidenza del Consiglio dei ministri.

L'ICRAM ha, invece, conservato la natura giuridica di "ente" in forza della sua qualifica di soggetto operante nell'ambito della ricerca non strumentale, e conserva la propria personalità giuridica e i propri organi d'amministrazione collegiali e monocratici.

Dal dibattito parlamentare di questo inizio di secolo è peraltro emersa, in un primo tempo, l'esigenza di accorpate nell'Agenzia ambientale tutte le funzioni relative alla protezione dell'ambiente, del quale gran parte è rappresentata da quello marino in tutti i suoi aspetti. In un secondo tempo, invece, ha finito inaspettatamente col prevalere la volontà politica di conservare in vita l'ICRAM, mantenendone la natura e la funzione di ente di ricerca sull'ambiente marino in considerazione dei dichiarati meriti scientifici da esso acquisiti nel tempo.

Un disegno di legge, collegato alla finanziaria 2002, di iniziativa governativa recante disposizioni in materia ambientale (A.C., n.2033) e presentato alla Presidenza il 28 novembre 2001, veniva approvato in data 6 febbraio 2002. Esso aveva invero previsto, all'art.5, il trasferimento dell'ICRAM alla nuova agenzia ambientale APAT. Il Senato della Repubblica, senonché, ha apportato varie modifiche al testo del d.d.l. (divenuto A.S. n.1121) - fra cui la soppressione del disposto di cui all'art.5 dell'A.C. n.2033 - e lo ha approvato il 29 maggio 2002. Ritornato alla Camera (A.C. n.2033/B), il testo del d.d.l. non è stato fatto oggetto di modifiche e in data 2 luglio 2002 ne ha riportato l'approvazione, divenendo quindi la **legge 31 luglio 2002, n.179** (pubblicata sulla G.U., Parte I°, n.189 del 13 agosto 2002).

Un reiterato mutamento di intenti legislativi, segnatamente in ordine all'assetto strutturale dell'ICRAM, si era invero verificata più volte in passato, come si avrà modo di illustrare appresso, trattando in particolare delle vicende che hanno caratterizzato la disciplina normativa e l'operatività dello stesso ente.

L'ente in esame ha registrato nel tempo - come si è detto - una lenta ma decisa trasformazione delle sue funzioni, che da quelle di ricerca scientifica e tecnologica applicate alla pesca e allo sviluppo del patrimonio ittico, hanno riguardato sempre più l'ambiente marino in tutta la sua latitudine, così determinando una obiettiva confluenza e un sinergismo di esse con quelle propriamente devolute all'Amministrazione dell'ambiente e al suo organo-ente (ANPA e, successivamente, APAT).

Di conseguenza è mutata anche l'Amministrazione vigilante, che è oggi quella dell'ambiente, anche se permangono correlazioni funzionali dell'ICRAM con il Ministero delle politiche agricole e forestali, cui fanno capo le competenze in materia di pesca.

La precedente relazione di questa Corte non mancava di evidenziare come, da un lato, non era stata ancora chiarita l'ampiezza delle attribuzioni dell'ANPA in materia di ricerca scientifica concernente il mare né era stata definita l'entità dei

compiti di ricerca scientifica propri dell'ICRAM, dall'altro, come il riconoscimento ad esso della qualifica di "ente non strumentale" non era stato disposto - ai sensi dell'art.8 della legge n.168/1989 - con decreto del Presidente della Repubblica, sentite le competenti Commissioni parlamentari, previa delibera del Consiglio dei ministri su proposta del Ministro dell'istruzione, dell'università e della ricerca.

Ulteriori e maggiori perplessità aveva suscitato l'attribuzione al Ministero dell'ambiente della potestà organizzatoria dell'ICRAM, con la conseguente emanazione del relativo regolamento di organizzazione adottato con D.M. 29 luglio 1994. In particolare - sottolineava la precedente relazione - tale regolamento aveva sancito l'assoluta prevalenza, in seno al Consiglio di amministrazione dell'ente, di un limitato numero di componenti di designazione ministeriale, mentre venivano eliminati la Giunta esecutiva e il Consiglio scientifico, organo collegiale, quest'ultimo, proprio degli enti di ricerca non strumentale. Di contro, veniva riconosciuta al Presidente e al Consiglio d'amministrazione la qualifica di "organi di direzione politica" agli effetti dell'art.3, comma 1, del D.Lgs. n.29/1993.

Il contenuto non univoco e, per certi aspetti, insufficiente ed antinomico, di tali fonti normative, se messo in relazione con gli eventi legislativi più recenti manifestava il permanere di una incertezza di fondo circa la natura e le dimensioni funzionali e strutturali che dovrebbero definire l'ICRAM e i suoi rapporti di collaborazione istituzionale con l'Amministrazione dell'ambiente.

Vero è che la legge istitutiva dell'ANPA 21 gennaio 1994, n.61 già precisava all'art.1-bis, comma 6, che "...Per le attività relative all'ambiente marino l'ANPA si avvale dell'Istituto centrale per la ricerca scientifica e tecnologica applicata al mare (ICRAM)...", così configurando una sorta di collaborazione funzionale tra i due soggetti.

In altri termini, mentre l'ICRAM era titolare di compiti di pura ricerca scientifica, cioè non strumentale ad altre finalità, l'Agenzia ambientale veniva investita in via istituzionale della tutela ambientale - quale organo operativo tecnico-scientifico del Ministero dell'ambiente - tutela che riguardava, ovviamente (art.01, comma 1, lett.d), anche quella "dell'ambiente marino e costiero".

Tutto ciò non escludeva però l'attività di ricerca scientifica dell'ANPA, ma rendeva tale attività formalmente mirata al fine principale della salvaguardia dell'ambiente e non fine a sé stessa, come quella oggi propria degli enti compresi nel comparto "ricerca", di cui ai DD.Legs.29 settembre 1999, n.381 e 30 gennaio 1999, n.19.

In ogni caso - e malgrado la normativa che ha in prosieguo distinto i relativi campi di attività - resta il fatto che finalità sostanzialmente molto simili, convergenti e sinergiche, vengono oggi perseguite attraverso due distinte realtà organizzatorie pubbliche, per le quali lo stesso legislatore ha in più di un'occasione manifestato incertezza di individuazione, avendo prima palesato il chiaro intento di unificarle sul piano strutturale e funzionale (inglobamento dell'ICRAM nell'ANPA) e recedendo, in un secondo momento, da tale intento senza fornire alcuna sostanziale motivazione diversa dal prestigio acquisito, quindi, a prescindere da una visione sistematica del ruolo delle diverse istituzioni di ricerca operanti in settori affini.

Si prescinde, peraltro, del tutto dalle ragioni ultime che possano militare a favore del mantenimento dell'attività di ricerca scientifica relativa al mare nell'ambito di un ente *ad hoc* o, al contrario, a favore del trasferimento della medesima attività, insieme con la relativa struttura tecnico-scientifica ed amministrativa (ICRAM), tra le competenze, sempre di ricerca scientifica, assegnate all'Agenzia ambientale. Trattasi infatti di valutazione squisitamente politica per la quale appare legittimata la sede parlamentare e governativa.

Non è tuttavia negabile che il perseguire attività di natura scientifica attraverso due distinti soggetti pubblici comporti rischi di duplicazione di strutture ed una dispersione di energie lavorative, con un conseguente aumento di costi e di spese.

II. L'ORGANIZZAZIONE E L'ARTICOLAZIONE DEGLI UFFICI

La legge istitutiva n.41/1982 aveva previsto all'art.8, cpv.4, tre organi amministrativi dell'ente: a) il **Presidente**, b) il **Consiglio di amministrazione**, c) il **Collegio dei revisori dei conti**. La nomina e la composizione di tali organi rispecchiava all'epoca l'origine dell'Istituto (nato per la ricerca scientifica e tecnologica applicata alla pesca marittima) e l'area di competenza del Ministero della marina mercantile, che ne era l'Amministrazione vigilante. L'Istituto, tuttavia, nasceva come ente di ricerca e sperimentazione e veniva inserito nella categoria VI° della tabella allegata alla legge n.70/1975, in attesa della riforma della organizzazione nazionale della ricerca scientifica.

Il **Ministero della marina mercantile** - a seguito delle numerose modifiche apportate alla legge istitutiva n.41/1982 nonché della legge n.220/1992 - con **decreto 15 aprile 1992** dettava nuove norme di organizzazione dell'ente e prevedeva per esso (art.5) quattro organi: 1) il **Presidente**, 2) il **Consiglio di amministrazione**, 3) la **Giunta esecutiva**, 4) il **Collegio dei revisori dei conti**. La giunta esecutiva (art.12), in particolare, composta di quattro membri, fra cui il rappresentante dell'allora Ministero dell'università e della ricerca scientifica e tecnologica (MURST) in seno al consiglio di amministrazione, deliberava, fra l'altro, sui programmi di ricerca, sul conferimento di incarichi di collaborazione esterna, sulle borse di studio. Figurava poi, ma non tra gli organi di amministrazione, il consiglio scientifico (art.18), composto di undici membri scelti tra docenti universitari e ricercatori, con compiti di consulenza scientifica degli organi amministrativi.

Il **Ministero dell'ambiente** - sotto la cui vigilanza era nel frattempo passato l'ICRAM, con **decreto 28 luglio 1994, emanato di concerto con il Ministro della funzione pubblica** dettava le norme di organizzazione, confermandone la natura di ente di ricerca a carattere non strumentale. Gli organi di amministrazione previsti (art.3) erano: a) il **presidente**, b) il **consiglio di amministrazione**, c) il **collegio dei revisori**, d) il **direttore**.

Infine, con ulteriore **decreto del Ministro dell'ambiente di concerto con il Ministro della funzione pubblica 21 maggio 2001**, sono state adeguate le

strutture alle disposizioni del D.Lgs. n. 29/1993 (e successive modifiche) nonché del D.Lgs. 29 ottobre 1999, n. 419.

Considerato, inoltre, che la determinazione delle modalità di coordinamento e integrazione fra l'ANPA e l'ICRAM era stata rinviata e ad un separato provvedimento da adottarsi sentiti gli organi di gestione dei due enti, e che inoltre era stata riscontrata la non perfetta funzionalità dell'architettura organizzativa definita dal precedente D.I. 28 luglio 1994 - sono state dettate nuove norme organizzative, che costituiscono lo statuto dell'ente.

Gli organi previsti sono: 1) il **Presidente**, b) il **Consiglio di amministrazione**, c) il **Collegio dei revisori**, d) il **Comitato scientifico**.

Detto statuto, nel ribadire la natura di ente di ricerca (art.1) dell'ICRAM, ne precisa le competenze e fini istituzionali (art.2) di consulenza e supporto tecnico-scientifico alle politiche di sviluppo sostenibile e di salvaguardia delle biodiversità in ambiente marino e costiero, ivi comprese le politiche relative alla pesca e alla maricoltura sostenibili, nonché la programmazione delle attività (art.3) attraverso un programma triennale, anche alla luce degli indirizzi strategici indicati dal Ministro dell'ambiente. Istituzionalizza, inoltre, il coordinamento con l'ANPA (oggi APAT) tramite un apposito Comitato composto di due membri designati da ciascuno dei due enti e presieduto da un rappresentante del Ministero dell'ambiente (art.5).

Il **Presidente** (art.6) – nominato con decreto del Presidente del Consiglio dei ministri tra persone aventi comprovate esperienze scientifiche nell'ambito dei settori di competenza istituzionale dell'Istituto, previa deliberazione del Consiglio dei ministri su proposta del ministro dell'ambiente, sentite le Commissioni parlamentari competenti. Esso dura in carica cinque anni, rappresenta all'esterno l'Istituto, convoca e presiede il Consiglio di amministrazione e svolge i compiti propulsivi, adottando i provvedimenti del caso in caso di necessità e urgenza da sottoporre al Consiglio per la ratifica nella prima riunione successiva.

Il **Consiglio d'amministrazione** (art.7) è l'organo collegiale di governo, e ad esso spetta il generale potere deliberativo sia nel campo delle attività tecnico-scientifiche (programma triennale, piano annuale ecc.) che in materia amministrativo-contabile (bilanci, variazioni, atti programmatici, atti convenzionali).

Il **Direttore** (art.8) è il responsabile della gestione, pur non essendo annoverato fra gli organi dell'Istituto, ed è nominato dal consiglio di amministrazione, con contratto a termine di durata non superiore a cinque anni, sia tra i dipendenti dello stesso ente che tra i dipendenti di altre amministrazioni.

Il **Collegio dei revisori** (art.9), composto da un rappresentante del Ministero dell'economia e delle finanze che lo presiede, e da due membri scelti tra gli iscritti al registro dei revisori contabili o tra persone in possesso di specifiche professionalità, ha anch'esso un periodo di carica di cinque anni.

Il **Comitato scientifico** (art.10), nominato con decreto del ministro dell'ambiente su proposta del presidente dell'Istituto sentito il consiglio di amministrazione, è composto di cinque membri, di cui uno con funzioni di presidente, scelti fra docenti universitari, ricercatori o tecnologi, dura anch'esso in carica cinque anni.

Sulla base dell'illustrato statuto, è stato disposto, con atto del 7 febbraio 2002, un regolamento contenente la nuova articolazione degli uffici, che prevede quattro Dipartimenti, la Direzione amministrativa e quattro Servizi tecnici.

I **Dipartimenti**, che si configurano quali strutture tecnico-scientifiche cui afferiscono le diverse aree tematiche per lo svolgimento delle attività di ricerca sono i seguenti:

- 1) **Monitoraggio della qualità ambientale;**
- 2) **Prevenzione e mitigazione degli impatti;**
- 3) **Tutela degli habitat;**
- 4) **Uso sostenibile delle risorse.**

La **Direzione amministrativa** svolge le funzioni di gestione amministrativa del personale, di gestione contabile nonché di servizio legale.

I **Servizi tecnici** curano le funzioni di sostegno alle attività dell'Istituto e sono:

- 1) La **Biblioteca;**
- 2) Il **Servizio infrastrutture e sicurezza;**
- 3) Il **Servizio attività nautiche;**
- 4) Il **Servizio tecnico-giuridico ed economico.**

Gli **Uffici di supporto** sono:

- 1) L'**Ufficio di presidenza**;
- 2) Il **Servizio di controllo interno**, (peraltro non ancora istituito) che è finalizzato all'attività di controllo strategico e valutazione nonché alla verifica dei costi, dei rendimenti e dei risultati di cui al D.Lgs. n.286/1999, risponde direttamente al Presidente.

Nel riferire sui fatti interessanti la vita e l'attività dell'ICRAM sino a data corrente, si precisa che con DPCM 7 febbraio 2003, emanato su proposta del Ministro dell'ambiente e della tutela del territorio, previa deliberazione del Consiglio dei ministri, è stata revocata la nomina del Presidente in carica dell'Istituto. Tanto è stato disposto in applicazione dell'art.6, comma 2, della legge 15 luglio 2002, n.145, il quale prevede che le nomine "*conferite o comunque rese operative negli ultimi sei mesi della XIII Legislatura nonché quelle conferite o comunque rese operative nel corso della XIV Legislatura fino alla data di insediamento del nuovo Governo, possono essere confermate, revocate, modificate o rinnovate entro sei mesi dall'entrata in vigore della presente legge*". La norma è - come è noto - finalizzata a consentire agli organi di Governo che si alternano a seguito delle elezioni politiche di proporre alla direzione degli Enti pubblici i soggetti che ritengono più idonei ad attuare, nell'ambito delle proprie competenze, gli indirizzi degli organi di vertice politico.

Pertanto, nella stessa data del 7 febbraio 2003, il Governo ha nominato un Commissario Straordinario dell'ICRAM, in attesa della riorganizzazione dell'Istituto, ai sensi del D.Lgs. 30 dicembre 2002, n.337, e della conseguente ricostituzione degli organi di vertice.

Infine devesi rilevare, come attinente alla materia trattata nel presente paragrafo, che l'ente non ha ancora provveduto all'adozione del Regolamento di amministrazione e contabilità, in conformità a quanto previsto dall'art.8, comma 5, della legge 9 maggio 1989, n.168. Viene invero ancora utilizzato al predetto fine il DPR n.696/1979, sebbene si sia provveduto, nell'anno 2001 ad introdurre una nuova configurazione del bilancio finanziario, che è entrata in vigore nell'anno 2002, ispirata alla struttura del "bilancio finanziario gestionale" ricavabile dalla circolare del Ministero del tesoro, del bilancio e della programmazione economica n.39 dell'11 dicembre 2000, nell'ambito di un più ampio studio di fattibilità e

attuazione del "sistema unico di contabilità economica analitica per centri di costo" in vigore dal 2001.

Peraltro questa attività di progettazione e predisposizione del nuovo bilancio gestionale si è interrotta a cagione dell'incertezza circa il destino della natura giuridica dell'ente, prodottasi in seguito al disegno di legge n.2033/2001, collegato alla finanziaria 2002 in materia ambientale - di cui si è detto al paragrafo I - che prevedeva l'accorpamento dell'ICRAM e il trasferimento della sua dotazione tecnico-finanziaria alla allora costituenda Agenzia ambientale APAT.

III. ATTIVITÀ E REALIZZAZIONI NEL QUINQUENNIO DI RIFERIMENTO.

1997.

In quest'anno l'Istituto ha risolto l'annoso problema della mancanza di vertici istituzionali con l'insediamento degli organi di governo (Consiglio di amministrazione, Presidente, Direttore).

La conduzione delle ricerche ha ancora risentito dei passati problemi dell'Ente, tra cui in primo luogo il reperimento di una nuova idonea sede centrale, realizzato alla fine dell'anno.

La precedente insufficienza di mezzi finanziari, che aveva condizionato negativamente l'attività dell'Ente, è stata ovviata con l'aumento del contributo statale a L.5,5 miliardi.

Si è provveduto ad impegnare l'ICRAM per progetti aventi una preminente natura di tutela dell'ambiente marino (tra cui ad es. studi di bioacustica, studi per la realizzazione dei parchi dell'Asinara e della Maddalena, studi sulle biocenosi del Mar ligure, bonifiche sui fondali da residuati bellici, monitoraggio delle acque del mare Adriatico).

L'immagine e la presenza dell'Istituto nel consesso scientifico - dopo anni di appannamento - è stata rilanciata attraverso rapporti con i mezzi di informazione ed attivando una serie di giornate di studio e di seminari periodici.

L'ICRAM ha partecipato attivamente alla Prima Conferenza Nazionale sulle Aree Protette indetta dal Ministero dell'ambiente e ad altre iniziative nazionali e internazionali (I° Congresso Agenzia Nazionale per la Protezione dell'Ambiente-ANPA/Agenzie Regionali per la Protezione dell'Ambiente-ARPA di Torino, Congresso del Centro Studi Cetacei di Napoli, Congresso della Società per la biologia della Conservazione di Victoria-Canada).

Si è formalizzata un'intesa con la Marina Militare per iniziative finalizzate alla tutela delle specie marine protette.

Sono stati stabiliti rapporti stabili sia con il Ministero degli affari esteri che con le Istituzioni comunitarie e l'Istituto si è posto come referente nazionale sulle questioni scientifiche circa la tutela degli ambienti marini.

L'Unità organica acquacoltura ha condotto n. 13 programmi di ricerca, di cui quattro con contributo del Ministero delle risorse agricole, alimentari e forestali.

Sono state poi definiti cinque nuovi programmi di ricerca finanziati dallo stesso ICRAM.

I ricercatori dell'U.O. Acquacoltura hanno collaborato a programmi di ricerca condotti da Istituti universitari e da altri enti di ricerca.

L'Unità ha fornito supporto tecnico-scientifico essenzialmente alla Direzione generale della pesca e dell'acquacoltura del Ministero delle politiche agricole, alimentari e forestali.

È stata attivata la rete di cooperazione tra gli Istituti di ricerca marina e regioni costiere marittime del Mediterraneo (RECORDMED).

L'attività di formazione ha coinvolto sette borsisti laureati in varie discipline.

La formazione del personale ICRAM ha riguardato un corso di Medicina veterinaria e inquinamento ambientale presso l'Istituto Superiore di Sanità.

L'Unità organica pesca ha concluso sei programmi di ricerca ed avviate sette nuove ricerche.

Sono state svolte attività di campo, di elaborazione dati e di laboratorio per altri nove programmi di durata pluriennale, che hanno interessato importanti ambiti tecnico-scientifici della pesca.

Densa la produzione di pubblicazioni di lavori e studi.

L'Unità organica ambiente ha operato nel campo della valutazione della qualità dei sedimenti marini; della valutazione dell'impatto di attività antropiche sui popolamenti del *dominio bentropico*; della gestione della fascia costiera e delle aree marine protette; dello studio dei *fenomeni eutrofici*; della distribuzione dei contaminanti in tracce di principale interesse ecotossicologico; dello sviluppo delle metodologie analitiche e *software* applicativi.

Tali tematiche sono state affrontate attraverso le attività di ricerca di numerosi programmi e l'attività tecnico-scientifica svolta per le Amministrazioni centrali.

I programmi di ricerca hanno riguardato riserve e parchi marini.

Notevole l'attività di consulenza al Ministero dell'ambiente e la partecipazione a commissioni e comitati.

A seguito della assegnazione di quote di bilancio e dell'attribuzione dei poteri di firma ai Direttori delle Unità organiche, l'Unità organica affari generali e amministrativi ha prestato assistenza giuridica amministrativa e tecnica ai predetti organi per l'emanazione degli atti connessi alle loro specifiche attività.

L'Unità ha curato, in particolare: lo studio e l'applicazione del trattamento giuridico ed economico previsto dal nuovo CCNL degli enti di ricerca; corsi di formazione in informatica; assistenza alla società incaricata dell'applicazione della normativa in materia di sicurezza sui luoghi di lavoro; assistenza alla Direzione affari generali e del personale del Ministero dell'ambiente e all'ex Ente nazionale

cellulosa e carta; applicazione delle nuove disposizioni sia in materia fiscale che previdenziale; studio della normativa in materia fiscale.

1998

Il contributo ordinario dello Stato è asceso quest'anno a L.8 miliardi e sono stati assegnati, sulla base della legge n.436/1998, ulteriori 10 ricercatori.

Notevole impulso è stato impresso anche alle relazioni internazionali, fra cui:

- la tavola rotonda organizzata con il Ministero dell'ambiente in occasione dell'EXPO 98 Lisbona;

- la partecipazione all'incontro informale dei Ministri dell'ambiente del G8;

- il supporto fornito alla negoziazione per l'istituzione del "santuario dei cetacei";

- la partecipazione alla Convenzione sulla biodiversità (Bratislava);

- la partecipazione al 2° "London Ocean Workshop" in preparazione ai lavori del 1999 della Commissione sullo sviluppo sostenibile.

L'attività ha riguardato inoltre il carico di lavoro di n.21 fra ricercatori e tecnologi, che hanno condotto - in qualità di responsabili o di collaboratori - importanti progetti di ricerca su tematiche di primaria rilevanza.

Si menzionano, tra gli altri: lo stato dei fondali dell'Adriatico pugliese interessati dalla presenza di residui bellici carichi con aggressivi chimici ai fini della tutela degli ecosistemi marini; conoscenza e strumenti necessari a una migliore gestione delle acque costiere del Mediterraneo in rapporto agli scarichi urbani; costruzione del quadro di riferimento per il controllo delle alterazioni spazio-temporali causate da fattori naturali e antropici sui popolamenti bentici costieri molisani; rilevanza biologica ed economica della frazione di cattura scartata della pesca a strascico nel Mediterraneo centrale ed orientale.

Il personale dell'ICRAM, poi, ha curato complessivamente n.51 programmi di ricerca; ha pubblicato n.30 articoli su riviste scientifiche nazionali e n.33 su riviste scientifiche internazionali; ha svolto attività di consulenza e di supporto tecnico-scientifico a favore dell'Amministrazione centrale dello Stato, dell'ANPA, delle ARPA e, più in genere, delle regioni e degli enti locali.

A causa dell'esiguo numero delle unità in servizio, in rapporto alla mole di attività dispiegata, si è dovuto far ricorso a n.96 contratti di collaborazione esterna.

Hanno espletato attività di formazione n.29 borsisti.

L'indice di produttività scientifica, nel *trend* 1991-1998, in funzione del numero di programmi curati e del trasferimento delle conoscenze attraverso le pubblicazioni, ha registrato un incremento, mentre ha subito un decremento in funzione di convegni e quaderni ICRAM.

I revisori dei conti avevano modo di rilevare che, per l'attività scientifica svolta nel 1998, l'apposita relazione predisposta dall'ICRAM non consentiva una comprensione globale e immediata della stessa attività, attesa la sua eccessiva parcellizzazione in ordine alle varie ricerche, che avrebbe dovuto essere confrontata con una opportuna programmazione disposta in precedenza. Essi rilevavano inoltre la necessità di procedere senza ulteriori indugi ad una rivisitazione della pianta organica dell'ente, specialmente per quanto atteneva al profilo di ricercatore, la cui carenza rischiava di condizionare l'attività istituzionale.

1999

Rappresenta il primo anno in cui si sono rese possibili reali condizioni di espansione delle attività di ricerca sull'ambiente e sugli ecosistemi marini, grazie anche alle rilevanti risorse economiche (circa L.16 miliardi).

Nell'anno hanno operato presso la sede centrale di Roma n.25 ricercatori a progetti di ricerca, attività istituzionali, attività di studio, attività di formazione e pubblicazioni.

La struttura dell'Istituto si è avvalsa di n.135 contratti di collaborazione esterna, attesa l'insufficienza della dotazione di personale.

Sono stati curati complessivamente n.55 programmi di ricerca.

Sono state svolte e rinnovate n.29 borse di studio ed attivati n.2 assegni di ricerca.

Le strutture tecnico-scientifiche di Chioggia e di Palermo hanno atteso allo studio, predisposizione ed esecuzione di programmi di ricerca di interesse sia locale che nazionale e internazionale.

Per Chioggia si è dovuto ricorrere a n.7 contratti di collaborazione esterna e di consulenza; n.5 borsisti hanno espletato attività formativa presso la struttura ed è stato attivato n.1 assegno di ricerca.

Per Palermo si è dovuto attivare n.11 contratti di collaborazione esterna. Hanno espletato attività formativa n.2 borsisti.

Nel complesso il personale dell'ICRAM ha curato n.55 programmi di ricerca; ha pubblicato 30 articoli; ha svolto, come nel 1998, attività di consulenza nei confronti dei medesimi soggetti pubblici.

2000

Si è predisposto il piano triennale delle attività, sulla base del disposto del D.Lgs n.381/1999, che comprende la riorganizzazione funzionale dell'ente, anche attraverso un'articolazione in dipartimenti. Il Ministero dell'ambiente ha approvato, di concerto col Dipartimento della funzione pubblica, la nuova pianta organica.

Si è registrata nell'anno una ulteriore crescita sia delle attività scientifiche (nazionali e internazionali) che di quelle amministrative. Sono stati realizzati, nella nuova sede centrale di Casalotti ulteriori interventi in materia di sicurezza, di manutenzione e di spazi da destinare a laboratori e uffici. Si è decisa l'acquisizione di imbarcazioni a prevalente vocazione costiera al fine di rendere l'ente più autonomo nei confronti dei progetti assunti e delle eventuali emergenze.

Sono stati predisposti da 28 ricercatori/tecnologi n.59 progetti di ricerca in qualità di responsabile e n.59 in qualità di collaboratore.

Ci si è avvalsi di n.151 contratti di collaborazione.

Sono state attivate n.22 borse di studio e 30 assegni di ricerca.

La struttura tecnico-scientifica di Chioggia ha ricorso a n.5 contratti di collaborazione, mentre sono stati attivati n.3 assegni di ricerca e n.5.borse di studio.

La struttura di Palermo ha fatto ricorso a n.10 contratti di collaborazione, avvalendosi di n.2 borsisti e n.4 assegnisti.

Nell'ambito del periodo 1991-2000 si registra un incremento dell'indice di produttività scientifica.

Tra i più significativi risultati conseguiti si menzionano due regolamenti per l'affidamento di contratti d'opera e di contratti a termine; un regolamento per i servizi in economia; due programmi di attività per introdurre il controllo di gestione.

2001

Si è proseguito il processo di consolidamento delle attività lungo le due primarie direttrici delle funzioni istituzionali dell'ICRAM: la ricerca nel campo

dell'ambiente marino e il supporto scientifico alle politiche nazionali di conservazione e gestione dell'ambiente marino e delle sue risorse.

È proseguita l'attività di riorganizzazione interna, che ha visto:

- la definizione del nuovo statuto, approvato con D.I. 21 maggio 2001 del Ministro dell'ambiente di concerto con il Ministro della funzione pubblica;
- la predisposizione del testo di un nuovo regolamento di organizzazione e funzionamento predisposto dal Consiglio di amministrazione il 31 ottobre 2001, adottato dal Presidente dell'ICRAM il 7 febbraio 2002 ed approvato dal Ministro dell'ambiente e della difesa del territorio;
- l'espletamento della prima tornata di concorsi;
- l'aggiudicazione della gara per la costruzione di un mezzo nautico da ricerca;
- la realizzazione di un avanzato Centro di calcolo.

L'attività di ricerca si è ulteriormente incrementata, anche grazie alla presenza di due nuovi dirigenti di ricerca.

A livello nazionale si è fornito supporto alle Amministrazioni (principalmente Ministero dell'ambiente e della tutela del territorio) in materia di aree marine protette; a livello internazionale è stata assicurata la collaborazione ad organismi e commissioni varie.

Sono stati predisposti n.69 programmi o progetti di ricerca in ordine alle tematiche scientifiche rientranti nelle competenze dell'ICRAM, molte delle quali presentano numerosi punti di convergenza con le competenze circa l'ambiente, la flora e la fauna marini su cui operano sia il Ministero dell'ambiente e della tutela del territorio che la nuova Agenzia ambientale APAT con il sistema delle Agenzie ambientali regionali (ARPA).

IV. LE VICENDE DEGLI ORGANI.

Dopo un lungo periodo di incertezza amministrativa - determinatasi anche a seguito della entrata in vigore della legge 21 gennaio 1994, n.61 (di conversione con modificazioni del DL 4 dicembre 1993, n.496) che, tra l'altro, demandava al Ministero dell'ambiente di concerto con quello della funzione pubblica l'emanazione delle norme organizzatorie e sulle competenze dell'ICRAM - e dopo la gestione commissariale dell'Istituto, venivano nominati, con decreto del Ministro dell'ambiente 4 febbraio 1997, n.97, il Presidente e i quattro Consiglieri di amministrazione, che si insediavano nel mese di aprile.

Con D.M. 12 maggio 1997 veniva nominato altresì il nuovo Direttore generale.

Con D.M. del 14 maggio 1999, n.912 venivano sostituiti due dei Consiglieri predetti, che erano cessati dalla carica.

Con D.M. 3 maggio 2002, n.66 sono stati nominati i quattro nuovi Consiglieri in sostituzione dei precedenti, decaduti per decorrenza del mandato.

Si è già detto del commissariamento dell'ente, disposto con DPCM 7 febbraio 2003.

Il Collegio dei revisori dei conti in carica, nominato anch'esso nel 1997, è rimasto invariato nella composizione per tutto il quinquennio in esame.

I compensi dei membri del Consiglio di amministrazione sono stati stabiliti dal decreto del Ministro dell'ambiente di concerto con il Ministro del tesoro 18 novembre 1997, con decorrenza 1° gennaio 1997, e riconfermati con Direttiva del Presidente del Consiglio dei ministri in data 1° gennaio 2000.

L'ammontare annuo di tali compensi lordi è di:

- L.100 milioni per il Presidente;
- L.2.800.000 per ogni componente;

I gettoni di presenza sono stabiliti nella misura di L.90.000 lorde per seduta.

Anche i compensi dei membri del Collegio dei revisori dei conti sono stati stabiliti con i provvedimenti di cui sopra e con uguale decorrenza.

Per la carica del Presidente è di L.7.000.000 lorde annue; per i revisori di L.5.300.000 annue lorde. Anche ai Revisori è corrisposto il gettone di presenza nella misura di L.90.000 lorde.

V. IL PERSONALE E I RELATIVI COSTI.

La situazione della consistenza del personale comunque assunto (di ruolo, straordinario, a contratto, a tempo determinato ecc.) è rispecchiata dalla successiva tabella n. 1.

XIV LEGISLATURA - DISEGNI DI LEGGE E RELAZIONI - DOCUMENTI

Tab. n. 1

Qualifica	Liv.	PERSONALE DIPENDENTE ICRAM											
		Anno 1997		Anno 1998		Anno 1999		Anno 2000		Anno 2001		In servizio al 31/12	
		Dotazioni organiche	In servizio al 31/12	Dotazioni organiche	In servizio al 31/12	Dotazioni organiche	In servizio al 31/12	Dotazioni organiche	In servizio al 31/12	Dotazioni organiche	In servizio al 31/12		
Dirigente di Ricerca	I	4	4	4	4	6	6	6	6	6	2		
1° Ricercatore	II	8	8	8	8	11	11	11	11	11	9		
Ricercatore	III	9	18	9	18	11	18	11	18	11	7		
Dirigente Tecnologo	I	1	1	1	1	2	2	2	2	2	2		
1° Tecnologo	II	2	2	2	2	3	3	3	3	3	2		
Tecnologo	III	2	5	2	5	3	5	3	5	3	4		
Dirigente 1a Fascia	II												
Dirigente	III	1	1	1	1	1	1	1	1	1	1		
Collaboratore T.E.R.	IV	2	2	2	2	2	2	2	2	2	2		
Funzionario di Amm.ne	IV	1	1	1	1	1	1	1	1	1	1		
Collaboratore T.E.R.	V	2	2	2	2	2	2	2	2	2	2		
Funzionario di Amm.ne	V	2	2	2	2	2	2	2	2	2	2		
Collaboratore di Amm.ne	V	1	1	1	1	1	1	1	1	1	1		
Collaboratore T.E.R.	VI	3	5	3	5	3	5	3	5	3	4		
Operatore Tecnico	VI												
Collaboratore di Amm.ne	VI	1	1	1	1	1	1	1	1	1	1		
Operatore Tecnico	VII	1	1	1	1	1	1	1	1	1	1		
Operatore di Amm.ne	VII	1	1	1	1	1	1	1	1	1	1		
Collaboratore di Amm.ne	VII	1	2	1	2	1	2	1	2	1	1		
Ausiliario Tecnico	VIII												
Operatore Tecnico	VIII	1	1	1	1	1	1	1	1	1	1		
Operatore di Amm.ne	VIII	6	5	6	5	6	5	6	5	6	6		
Ausiliario Tecnico	IX	2	2	2	2	2	2	2	2	2	2		
Ausiliario di Amm.ne	IX												
Operatore di Amm.ne	IX	2	4	2	3	2	3	2	2	2	1		
Ausiliario Tecnico	X												
Ausiliario di Amm.ne	X	1	1	1	1	1	1	1	1	1	1		
TOTALE		54	51	54	50	54	49	64	48	64	50		

Costo complessivo del personale – Variazione percentuale

Tab n. 2

Componenti	(in milioni di lire)									
	1997	1998	Var. %	1999	Var. %	2000	Var. %	2001	Var. %	
Stipendi e altri assegni fissi	2.389,9	2.586,0	8,20	3.145,8	21,65	2.837,9	-9,79	3.071,1	8,22	
Trattamenti accessori (1)	194,3	259,0	33,30	253,6	-2,08	251,5	-0,83	300,8	19,60	
Oneri previdenziali e assistenziali	915,0	943,0	3,06	1.141,6	21,06	1.079,0	-5,48	1.147,3	6,33	
Totale a)	3.499,2	3.788,0	8,25	4.541,0	19,88	4.168,4	-8,20	4.519,2	8,42	
Missioni all'interno e all'estero	201,5	375,0	86,10	428,0	14,13	678,4	58,50	1.487,2	119,22	
Corsi di formazione	4,0	19,1	377,50	56,1	193,72	38,8	-30,84	45,1	16,24	
Spese per servizi sociali (2)	85,9	188,7	119,67	165,1	-12,51	158,7	-3,88	158,9	0,13	
Provvidenze al personale (3)	37,2	28,6	-23,12	41,3	41,40	58,4	41,40	37,0	-36,64	
Totale b)	328,6	611,4	86,06	690,5	12,94	934,3	36,61	1.728,2	84,97	
Totale (a + b)	3.827,8	4.399,4	14,93	5.231,5	18,91	5.102,7	-2,46	6.247,4	22,43	
Accantonamenti indennità anzianità c)	89,4	410,2	358,84	301,6	-26,47	233,4	-22,61	170,1	-27,12	
Totale oneri (a + b + c)	3.917,2	4.809,6	22,78	5.533,1	15,04	5.336,1	-3,56	6.417,5	20,27	

(1) Straordinario e compensi incentivanti.

(2) Mense e trasporti.

(3) La voce è compresa nei trasferimenti passivi (cat. VI).

Costo medio del personale - Percentuale di variazione

Tab n. 3

(in milioni di lire)

	Costo del personale*	Unità di servizio**	Onere medio individuale	Variazione%
1997		51		
Voci sub tot. A)	3.499,2		68,6	-
" " " A) + B)	3.827,8		75,0	-
" " " A) + B) + C)	3.917,2		76,8	-
1998		53		
Voci sub tot. A)	3.788,0		71,5	4,23
" " " A) + B)	4.399,4		83,0	10,67
" " " A) + B) + C)	4.809,6		90,7	18,10
1999		53		
Voci sub tot. A)	4.541,0		85,7	19,86
" " " A) + B)	5.231,5		98,7	18,91
" " " A) + B) + C)	5.533,1		104,4	15,1
2000		52		
Voci sub tot. A)	4.168,4		80,2	-6,42
" " " A) + B)	5.102,7		98,1	-0,61
" " " A) + B) + C)	5.336,1		102,6	-1,72
2001		58		
Voci sub tot. A)	4.519,2		77,9	-2,87
" " " A) + B)	6.247,4		107,7	9,78
" " " A) + B) + C)	6.417,5		110,6	7,8

* I diversi importi sono relativi ai totali di cui al precedente prospetto del personale.

** Il numero dei dipendenti comprende: - personale part-time (1 unità nel 1998 e 1999; 2 unità nel 2000 e 2001)
- personale contrattista (3 unità nel 1998; 4 unità nel 1999 e 2000; 7 unità nel 2001).

La dotazione della pianta organica stabilita in base al DPR n.171/1991 prevedeva un numero di 55 unità, suddiviso in profili professionali e livelli (Delibera n.10/1992 della Giunta esecutiva in data 28 maggio 1992).

Tale dotazione è stata portata a 64 unità nel 2001, con aumenti limitati al numero dei ricercatori e dei tecnologi (Tab.n.1).

Le effettive presenze di personale hanno variamente oscillato nel quinquennio di riferimento, giovandosi, di anno in anno, dell'apporto di personale a *part-time* e di personale *contrattista* e equiparato, a seconda delle esigenze

La tabella n.2 illustra il costo complessivo del personale nel quinquennio in esame e la variazione percentuale intervenuta di anno in anno. Detta variazione ha registrato, mediamente, una progressiva crescita annuale dal 1997 al 1999, una lieve diminuzione nel 2000 e un nuovo aumento nel 2001.

Il costo complessivo ha riguardato, però, non solo gli oneri in senso stretto (stipendi, trattamenti accessori, ritenute previdenziali e assistenziali), ma anche la spesa per missioni, per corsi di formazione, le provvidenze varie, gli accantonamenti per TFR, che hanno contribuito a farne lievitare la percentuale.

La tabella n.3 espone il costo del personale, suddiviso secondo le diverse tipologie di oneri di cui alla tab.n.2, in rapporto alle unità in servizio, l'onere medio individuale e le variazioni percentuali intervenute di anno in anno nel quinquennio di riferimento. Tale costo registra anch'esso una crescita rapportata alle unità in servizio, che è più sensibile in relazione al totale dei costi indicati sub b) della tabella n.2, cioè a quelli riflettenti le missioni e la spesa di natura sociale.

Giova infine riportare appresso lo schema degli incarichi conferiti dall'ente nel quinquennio in esame, distinguendo tre categorie di collaborazioni (collaborazioni professionali, borse di studio, assegni di ricerca)²

	Collaborazioni	Borse di studio	Assegni di ricerca
1997	41	14	----
1998	48	29	----
1999	67	29	2
2000	75	28	49
2001	135	21	38

² Le collaborazioni professionali hanno durata non superiore a sei mesi per ogni anno, mentre quelle coordinate e continuative sono rinnovabili sino a tre volte.

Le borse di studio hanno durata non superiore a tre anni.

Gli assegni di ricerca hanno durata non superiore a quattro anni e possono essere rinnovati nel limite massimo di otto anni ovvero di soli quattro anni se il titolare ha usufruito della borsa per dottorato di ricerca.

VI. ANALISI DEI BILANCI**Le entrate.**

I contributi ordinari e straordinari assegnati all'ente negli anni di riferimento sono indicati nel prospetto che segue:

tab n. 4

Anno	Contributi ordinari dal Ministero Ambiente (ex legge 21 gennaio 1994 n.61) e Contributi straordinari (ex L.426/98)	Contributi finalizzati a specifiche ricerche Finanziate dal MIPAF	Contributi finalizzati a specifici studi finanziati da altri Enti (U.E., Enti Territoriali, Autorità Portuali etc.)	TOTALE
1997	L. 5.500.000.000	L. 610.000.000	L. 505.450.000	L. 6.615.450.000
1998	L. 8.000.000.000	L. 808.810.000	L. 1.657.520.000	L. 10.466.330.000
1999	L. 11.500.000.000	L. 602.000.000	L. 3.922.610.000	L. 16.024.610.000
2000	L. 14.200.000.000	L. 268.000.000	L. 2.188.720.000	L. 16.656.720.000
2001	L. 14.200.000.000	L. 178.000.000	L. 6.619.961.127	L. 20.997.961.127

I maggiori finanziamenti sono quelli erogati dal Ministero dell'ambiente, peraltro in misura crescente nel quinquennio.

I contributi erogati dal Ministero delle politiche agricole e forestali appaiono nettamente inferiori in quanto correlati a specifiche ricerche finanziate dallo stesso Ministero. Viceversa appaiono più consistenti quelli corrisposti da altri enti per studi particolari.

Delibere dell'ente e approvazioni ministeriali circa i bilanci preventivi e consuntivi.**Bilanci preventivi e conti consuntivi: delibere ed approvazioni ministeriali****1997**

- Preventivo
- delibera presidenziale in data 23/12/96
 - parere Ministero Tesoro con nota 102425/101124 del 7/2/1997
 - Approvazione Ministero ambiente in data 2/4/1997
- Consuntivo
- delibera C.d.A. Ente in data 28/4/98
 - parere favorevole Ministero Tesoro con nota n. 153019 del 25/6/1998
 - Approvazione Ministero Ambiente in data 16/7/1998

1998

- Preventivo
- delibera C.d.A. Ente del 13/11/97
 - parere favorevole Ministero Tesoro con nota 216902 del 29/12/1997
 - Approvazione Ministero Ambiente non pervenuta
- Consuntivo
- delibera C.d.A. Ente del 28/4/99
 - parere favorevole Ministero Tesoro con nota n. 147047 del 2/6/1999
 - Approvazione Ministero Ambiente in data 12/7/1999

1999

- Preventivo
- delibera C.d.A. Ente in data 30/11/98
 - parere favorevole Ministero Tesoro con nota n. 216580 del 21/1/1999
 - Approvazione Ministero Ambiente non pervenuta
 - delibera C.d.A. Ente n. 139 del 20/5/1999 - I var. del preventivo
 - delibera C.d.A. Ente n. 142 del 6/10/1999 - II var. del preventivo
- Consuntivo
- delibera C.d.A. Ente del 18/4/2000
 - parere favorevole Ministero Tesoro con nota n. 0039378 del 25/5/2000
 - Approvazione Ministero Ambiente non pervenuta

2000

- Preventivo
- delibera C.d.A. Ente in data 21/12/1999
 - parere Ministero Tesoro con nota 216283 del 27/1/2000
 - Approvazione Ministero Ambiente non pervenuta
 - delibera C.d.A. Ente n. 144 del 23/2/2000 - I var. del preventivo
 - delibera C.d.A. Ente n. 147 del 24/5/2000 - II var. del preventivo
 - delibera C.d.A. Ente n. 149 del 22/9/2000 - III var. del preventivo
- Consuntivo
- delibera C.d.A. Ente in data 7/6/2001
 - parere Ministero Econ. e Finanz. con nota 0077061 del 21/8/2001
 - Approvazione Ministero Ambiente non pervenuta

2001

- Preventivo
- delibera C.d.A. Ente in data 30/10/2000
 - parere favorevole Ministero Tesoro con nota 0092141 del 20/11/2000
 - Approvazione Ministero ambiente non pervenuta
- Consuntivo
- delibera C.d.A. Ente in data 29/4/2002
 - parere favorevole Ministero Econ. e Finanz. con nota 0087992 del 30/7/2002
 - Approvazione Ministero Ambiente non pervenuta

Dalla tabella emerge come, per i cinque esercizi in esame, l'ente abbia rispettato solo in alcune occasioni i termini di cui agli articoli 1, comma 2, e 32, comma 4, del DPR n.696/1979 per la deliberazione dei preventivi e dei consuntivi.

Le due variazioni del preventivo intervenute nel 1999 si riferiscono, la prima, a maggiore entrata e correlata spesa per l'attività di ricerca, la seconda ad iscrizioni di segno positivo e negativo relative a maggiori finanziamenti e correlate spese.

Le tre variazioni intervenute nel 2000 hanno riguardato, rispettivamente, prelevamenti dal fondo di riserva, iscrizioni alla parte entrata e alla parte uscita di maggiore avanzo di amministrazione accertato, iscrizioni di segno positivo e negativo per maggiori entrate e spese.

In altri casi, poi, mentre il Ministero dell'economia e delle finanze ha puntualmente formulato le osservazioni tecnico-contabili di sua competenza, il Ministero dell'ambiente non ha provveduto ad esprimere un proprio giudizio su preventivi e consuntivi dell'ente.

È ben noto che le delibere di approvazione dei bilanci e delle variazioni degli enti pubblici non economici diventano esecutive se, trascorsi i termini prescritti, il Ministero vigilante non ne ricusi l'approvazione per vizi di legittimità o non ne disponga il riesame per ragioni attinenti al merito, anche economico-finanziario (articoli 1 e 2 del regolamento approvato con DPR 9 novembre 1998, n.439).

Del pari, va preso atto che i bilanci - così come gli atti di programmazione (art.3 del nuovo testo di statuto di cui al D.I. 21 maggio 2001) - possono essere approvati dal Ministero vigilante, oltre che in forma espressa, anche con il silenzio assenso decorso un certo termine, a seconda della natura dell'atto, dalla ricezione senza che siano state formulate osservazioni.

Deve tuttavia osservarsi che, pur prescindendosi da una formale approvazione, che la più recente normativa non richiede (in quanto storicamente tale istituto condizionava la esecutività dei bilanci), corrisponde pur sempre ai principi fondamentali che ispirano l'istituto amministrativo della vigilanza, che il Ministero nel cui ambito di competenza è chiamato ad operare il soggetto pubblico "vigilato", emetta una pronuncia sul preventivo e sul consuntivo. Attraverso tale pronuncia, invero, ha modo di esprimersi il giudizio conclusivo dell'Amministrazione vigilante sull'osservanza degli indirizzi e delle direttive nonché sull'ampiezza ed entità dei risultati gestori che ci si attendeva dalla programmazione annuale, nell'arco di quella triennale.

La stessa consente altresì di esprimere valutazioni sulla coerenza delle attività con le politiche nazionali sia della ricerca (PNR) che dell'ambiente e con quelle di settore, dei Ministeri alle stesse preposti.

I risultati finanziari

Le ulteriori tabelle n.5, n.6 e n.7 mostrano i risultati finanziari della gestione, da cui emergono disavanzi finanziari di competenza per gli esercizi 1997 e 2001.

Nel corso del quinquennio in esame deve osservarsi che al crescente incremento delle entrate correnti accertate, costituite per la quasi totalità dal contributo ministeriale, ha corrisposto un crescente aumento della spesa globale, nel cui insieme quella corrente ha anch'essa mantenuto un analogo ritmo di incremento.

Il preventivo 1997 fu caratterizzato dal generale ritardo indotto dal precedente periodo di commissariamento e dall'esigenza di riprogrammazione dell'attività istituzionale oltre che di riassorbimento dei residui accumulati nei precedenti esercizi. Le entrate previste, al netto delle partite di giro, erano costituite per circa l'80% dal contributo ordinario dello Stato, essendo le altre di entità irrisoria e per di più nettamente inferiori a quelle degli esercizi precedenti. L'esatto fabbisogno finanziario dell'ente non veniva perciò adeguatamente valutato, permanendo l'insufficienza del contributo erogato dallo Stato e la notevole mole di residui passivi. L'avanzo di amministrazione dell'esercizio precedente venne quindi necessariamente utilizzato, come in passato, per far fronte alle spese obbligatorie.

A consuntivo la massa dei residui era sensibilmente diminuita, specialmente quanto a quelli attivi, evidenziandosi però una notevole quantità di quelli passivi relativi all'esercizio. A determinare il disavanzo finanziario del 1997 (di L.1.670,7 mil.) hanno pesato verosimilmente gli impegni di spesa in conto capitale (L.1.781,3 mil.) non supportati da adeguati accertamenti della stessa natura (solo L.4 mil.).

In sede di preventivo 1998, sono state formulate dal Collegio dei revisori e sono state riprese e fatte proprie dall'allora Ministero del tesoro pertinenti osservazioni in ordine al disavanzo finanziario iniziale di competenza (L.1.512 mil.), dovuto all'elevata incidenza delle spese correnti (da coprire ancora una volta mediante l'utilizzazione dell'avanzo di amministrazione) e, in particolare, agli oneri di personale. In quella circostanza veniva evidenziata dal Ministero del tesoro l'esigenza di un maggiore contenimento del ricorso all'appalto esterno di attività istituzionali al fine sia di valorizzare le risorse di personale interno sia di un migliore impiego dei fondi a disposizione.

In sede di consuntivo si è accertato un avanzo finanziario di competenza (L.322.138 mil.) determinato da sensibili economie realizzate in quasi tutte le categorie di spese. L'avanzo di amministrazione (L.2.206 mil.), superiore a quello registrato nel precedente esercizio (L.1.817 mil.) è stato anch'esso dovuto alle suddette notevoli economie, soprattutto di parte corrente.

Lo smaltimento dei residui, specialmente passivi, si è rivelato insufficiente denotando una inadeguatezza dell'apparato burocratico.

Il Collegio dei revisori ha rivolto osservazioni critiche al documento predisposto per l'esposizione dei risultati dell'attività scientifica, caratterizzato da una eccessiva parcellizzazione delle singole attività che non ne consentiva una comprensione immediata e globale. L'organo di controllo ha rilevato inoltre l'esigenza di un documento di programmazione dell'attività in parola e la rivisitazione della pianta organica rivelatasi insufficiente a consentire il buon funzionamento dell'ente.

Anche per il 1999 la previsione di entrata ha rispecchiato, al netto delle partite di giro, circa l'80% del contributo ordinario dello Stato; l'importo del presunto avanzo di amministrazione si è presentato minore di quello del precedente esercizio; tutti i programmi di ricerca in corso di esecuzione sono stati ricondotti nelle linee e tematiche definite nel documento programmatico "Missione e visione dell'ICRAM"; è stata prevista una riduzione di circa il 20% delle spese relative all'acquisto di beni di consumo e servizi rispetto al precedente esercizio.

A consuntivo si è accertato un avanzo di competenza (L.1.047 mil.) e un avanzo di amministrazione (L.3.530 mil.), superiore, quest'ultimo, a quello realizzato nel precedente esercizio, in dipendenza anche di consistenti economie di spesa (L.3.890 mil.) opportunamente realizzate rispetto alle previsioni.

Il preventivo 2000 è stato, come quello relativo all'esercizio precedente, rapportato alle aree tematiche dell'indirizzo programmatico tracciato dall'Amministrazione vigilante in sede scientifica. Veniva prevista una ulteriore sensibile riduzione di circa il 38% della spesa per acquisto di beni e servizi.

In sede di consuntivo si è verificato un avanzo di competenza (L.171.160 mil.) in dipendenza del maggior contributo ordinario del Ministero dell'ambiente e di minori impegni rispetto a quelli previsti. La situazione amministrativa ha chiuso con un avanzo di amministrazione (L.3.903 mil.) superiore a quello del precedente esercizio a causa della notevole entità dei residui attivi (L.4.882 mil.).

Nell'esercizio 2001, a fronte di una previsione definitiva di entrata per L.23.743 mil. si è realizzata un complessivo impegno di spesa per L.26.343 mil., con un disavanzo finanziario (L.2.600 mil.), che sembra prevalentemente trarre origine dall'eccedenza degli impegni correnti (L.22.194 mil.) sui corrispondenti accertamenti di entrata (L.21.056 mil.), in assenza di entrata in conto capitale. Hanno gravato su tali impegni le aumentate retribuzioni del personale dipendente e di quello comandato e distaccato.

L'avanzo di amministrazione (L.2.588 mil.) è risultato inferiore a quello accertato all'inizio dell'esercizio (L.3.903 mil.) in forza della eliminazione dei residui, soprattutto passivi (L.1.703 mil.).

Tab n. 5

RENDICONTO FINANZIARIO

(in milioni di lire)

	1997	1998	1999	2000	2001
	Accertamenti o impegni	Accertamenti o impegni	Accertamenti o impegni	Accertamenti o impegni	Accertamenti o impegni
ENTRATE					
Correnti	6.698,5	10.519,1	16.153,3	16.751,4	21.011,9
In conto capitale	4,0	14,3	1,3	3,2	2,6
Per partite di giro	1.171,2	1.432,4	1.971,7	1.567,3	2.728,3
Totale entrate	7.837,7	11.965,8	18.126,3	18.321,9	23.742,8
Disavanzo finanziario	1.670,7	---	---	---	2.600,1
Totale a pareggio	9.544,4	11.965,8	18.126,3	18.321,9	26.342,9
SPESE					
Correnti	6.591,9	9.225,0	12.854,9	13.728,5	22.193,8
In conto capitale	1.781,3	986,3	2.252,3	2.854,9	1.420,8
Per partite di giro	1.171,2	1.432,4	1.971,7	1.567,3	2.728,3
Totale spese	9.544,4	11.643,7	17.078,9	18.150,7	26.342,9
Avanzo finanziario	---	322,1	1.047,4	171,2	---
Totale a pareggio	9.544,4	11.965,8	18.126,3	18.321,9	26.342,9

Tab n. 6

DETTAGLIO ENTRATE CORRENTI E IN CONTO CAPITALE

(in milioni di lire)

	1997	1998	1999	2000	2001
ENTRATE CORRENTI					
Trasferimenti dello Stato	6.110,0	9.880,7	15.212,6	16.637,8	18.450,5
Trasferimenti delle Regioni	--	--	223,0	15,8	--
Trasferimenti da comuni e province	--	--	41,4	--	--
Trasferimenti da enti pubblici	505,5	585,6	547,6	81,9	1.107,5
Entrate derivanti dalla vendita di beni e prestazioni di servizi	--	--	--	--	1.440,0
Redditi e proventi patrimoniali	--	--	--	--	--
Poste correttive e compensative di spese correnti	83,0	52,8	128,7	15,9	13,9
Totale	6.698,5	10.519,1	16.153,3	16.751,4	21.011,9
ENTRATE IN CONTO CAPITALE					
Alienazione immobilizzazioni tecniche	4,0	14,3	1,3	3,2	2,6
Totale	4,0	14,3	1,3	3,2	2,6

Tab n. 7

DETTAGLIO SPESE CORRENTI E IN CONTO CAPITALE

(in milioni di lire)

	1997	1.998	1.999	2.000	2.001
SPESE CORRENTI					
Spese per gli organi dell'Ente	199,6	242,4	245,0	237,5	302,1
Spese per il personale in attività di servizio	3.790,6	4.370,8	5.190,2	5.044,3	6.210,4
Spese per acquisto di beni di consumo e servizi	1.293,2	1.545,1	1.602,7	1.771,5	2.244,5
Spese istituzionali	1.007,5	2.550,1	4.871,2	5.934,8	13.065,0
Trasferimenti passivi	297,3	512,8	849,3	689,3	371,8
Oneri finanziari	1,7	2,0	2,0	1,7	--
Oneri tributari	1,9	1,8	94,5	49,4	--
Totale	6.591,9	9.225,0	12.854,9	13.728,5	22.193,8
SPESE IN CONTO CAPITALE					
Acquisizione immobilizzazioni tecniche	1.781,3	939,4	1.852,3	2.844,9	1.402,1
Indennità anzianità e similari al personale cessato dal servizio	--	46,9	400,0	10,0	18,7
Totale	1.781,3	986,3	2.252,3	2.854,9	1.420,8

VII. LA SITUAZIONE AMMINISTRATIVA

Tab n. 8

SITUAZIONE AMMINISTRATIVA

(in milioni di lire)

	1997	1998	1999	2000	2001
Consistenza della cassa all'inizio dell'esercizio	3.557,6	2.829,4	2.953,3	6.729,4	9.414,7
Riscossioni					
in c/competenza	6.536,6	10.259,3	15.943,2	18.293,9	20.549,9
in c/residui	534,7	1.041,4	1.593,3	939,8	1.306,5
TOTALE	7.071,3	11.300,7	17.536,5	19.233,7	21.856,4
Pagamenti					
in c/competenza	5.683,4	7.240,4	9.782,5	11.036,1	17.534,8
in c/residui	2.116,1	3.936,4	3.977,9	5.512,3	5.474,5
TOTALE	7.799,5	11.176,8	13.760,4	16.548,4	23.009,3
Consistenza della cassa alla fine dell'esercizio	2.829,4	2.953,3	6.729,4	9.414,7	8.261,8
Residui attivi					
degli esercizi precedenti	3.310,7	3.532,0	3.610,5	4.853,9	3.157,3
dell'esercizio	1.337,1	1.706,4	2.183,2	28,0	3.192,9
TOTALE	4.647,8	5.238,4	5.793,7	4.881,9	6.350,2
Residui passivi					
degli esercizi precedenti	1.798,9	1.582,2	1.696,7	3.279,1	3.215,9
dell'esercizio	3.861,0	4.403,2	7.296,5	7.114,6	8.808,2
TOTALE	5.659,9	5.985,4	8.993,2	10.393,7	12.024,1
Avanzo di amministrazione fine esercizio	1.817,3	2.206,3	3.529,9	3.902,9	2.587,9

Nel quinquennio di riferimento gli avanzi di amministrazione dei vari anni hanno registrato un aumento in relazione al crescente volume delle riscossioni e dei pagamenti, della cassa e dei residui.

Nel 1997 l'avanzo è influenzato dalle economie realizzate per la spesa di personale, per la ritardata nomina del Direttore generale nonché per lo slittamento delle assunzioni e della locazione di nuovi immobili, per minori spese di contratti di collaborazione esterna e di materiali di laboratorio.

L'entità dell'avanzo si è ridotta anche a seguito di una notevole eliminazione di residui passivi (L.39.164 mil.).

La situazione di cassa mostra una consistenza, alla fine dell'esercizio, notevolmente inferiore a quella iniziale in forza della entità dei pagamenti, che sono riferibili in prevalenza alla competenza.

L'avanzo 1998, accresciuto rispetto all'anno precedente, continua a giovare di economie varie, tra cui quelle per minori oneri previdenziali ed assistenziali e per minore assegnazione di borse di studio e di collaborazione ad attività di ricerca a causa della ritardata approvazione del relativo regolamento.

L'andamento della cassa mostra una consistenza (L.2.953,3 mil.), alla fine dell'esercizio, di poco superiore a quella iniziale (L.2.829,4 mil.), ma è accompagnato da una elevata mole di riscossioni (L.11.300,7 mil.) e di pagamenti (L.11.176,7 mil.) di entità quasi pari, che lasciano residui attivi e passivi di entità dimezzata rispetto a quelli smaltiti.

Nel 1999 l'avanzo di amministrazione, notevolmente accresciuto rispetto al 1998, si compone prevalentemente dell'avanzo finanziario di competenza oltre che di economie varie.

La situazione di cassa mostra una consistenza, alla fine dell'esercizio, più che raddoppiata (L.6.729,4 mil.) rispetto a quella iniziale (L.2.953,3), che si accompagna ad una notevole mole di riscossioni (L.17.536,4 mil.) e di pagamenti (L.13.760,3 mil.), che lasciano tuttavia una gran mole di residui attivi (L.5.793,6 mil.), provenienti in prevalenza da esercizi precedenti, e passivi (L.8.993,1 mil.) relativi in prevalenza dalla gestione di competenza.

La situazione è il sintomo evidente di un "ingolfamento" della gestione, che non è supportata adeguatamente dalla componente burocratica.

L'avanzo 2000, in aumento rispetto all'anno precedente, è dovuto sia alla scarsa eliminazione dei residui che ad un incarico conferito a fine esercizio dal Ministero dell'ambiente, che non era stato possibile includere nel precedente documento di previsione.

Il fondo cassa alla fine dell'esercizio (L.9.414,7 mil.) risulta aumentato di circa un terzo rispetto all'inizio. Ad esso si accompagna l'esistenza di una quantità di residui attivi non riscossi (L.4.881,9 mil.), e riferentesi a esercizi precedenti, nonché a residui passivi (L.10.393,7 mil.) relativi prevalentemente alla competenza.

La diminuzione dell'avanzo 2001, rispetto al 2000, deriva segnatamente dal positivo smaltimento della ingente mole di residui.

L'ingente fondo di cassa iniziale diminuisce di non molto alla fine dell'esercizio (L.8.261,8 mil.), malgrado lo smaltimento veramente ragguardevole di residui attivi e passivi, riferibili prevalentemente alla competenza.

VIII. IL CONTO ECONOMICO.

Tab n. 9

CONTO ECONOMICO (in milioni di lire)

	1997	1998	1999	2000	2001
ENTRATE					
Correnti					
- trasferimenti correnti	6.615,4	10.466,3	16.024,6	16.735,5	19.558,0
- altre entrate	83,0	52,8	128,7	15,9	1.453,9
Componenti che non danno luogo a movimenti finanziari					
Variazioni patrimoniali straordinarie					
- Sopravvenienze attive e insussistenze passive	58,3	174,0	530,0	317,0	1.894,5
TOTALE	6.756,7	10.693,1	16.683,3	17.068,4	22.906,4
Disavanzo economico	312,2	-		-	856,4
TOTALE A PAREGGIO	7.068,9	10.693,1	16.683,3	17.068,4	23.762,8
SPESE					
- correnti	6.591,9	9.225,0	12.854,9	13.728,5	22.193,8
Componenti che non danno luogo a movimenti finanziari					
- ammortamenti e deperimenti	349,9	466,0	638,9	734,5	883,3
- quota dell'esercizio per adeguamento fondo indennità anz. personale	89,4	410,2	301,6	233,4	170,2
Variazioni patrimoniali straordinarie					
- insussistenze attive e sopravv. passive	37,7	74,4	60,8	39,0	515,5
TOTALE	7.068,9	10.175,6	13.856,2	14.735,4	23.762,8
avanzo economico	-	517,5	2.827,1	2.333,0	-
TOTALE A PAREGGIO	7.068,9	10.693,1	16.683,3	17.068,4	23.762,8

Emerge dalla tabella che, nel quinquennio, si sono verificati solo per il 1997 e per il 2001 dei disavanzi economici.

Per il 1997 il preventivo economico esponeva un disavanzo di L.2.901 mil., notevolmente più elevato di quello previsto per il precedente esercizio 1996 e derivante dal disavanzo finanziario di parte corrente (L.2.275 mil.) e dai componenti che non danno luogo a movimenti finanziari (L.626 mil.).

A consuntivo il disavanzo economico appare dovuto al saldo negativo tra i componenti che non danno luogo a movimenti finanziari, atteso il saldo positivo tra entrate e spese correnti.

Nel 1998, 1999 e 2000 gli avanzi economici, di entità notevolmente crescente rispecchiano prevalentemente gli avanzi finanziari di competenza di cui si è già detto: per il 1999 si registra il maggior avanzo economico del quinquennio, alla cui determinazione ha contribuito sensibilmente l'avanzo finanziario corrente.

Per il 2001 il disavanzo economico viene determinato quasi totalmente dal saldo negativo tra entrate e spese correnti.

IX. LA SITUAZIONE PATRIMONIALE

Tab n. 10

SITUAZIONE PATRIMONIALE

(in milioni di lire)

	1997	1998	1999	2000	2001
ATTIVITA'					
Disponibilità liquide	2.829,4	2.953,3	6.729,4	9.414,7	8.261,8
Residui attivi	4.647,8	5.238,4	5.793,7	4.881,9	6.350,2
Immobilizzazioni tecniche	4.922,6	6.519,5	8.206,9	10.055,0	11.569,6
Investimenti	1.910,6	1.205,1	1.561,7	2.631,6	2.610,3
Totale Attività	14.310,4	15.916,3	22.291,7	26.983,2	28.791,9
PASSIVITA'					
Residui passivi					
- debiti verso lo Stato ed altri Enti	583,9	418,4	1.127,0	742,7	896,6
- debiti verso fornitori	1.855,0	1.315,0	1.814,7	2.911,2	2.833,5
- debiti verso terzi per prestazioni ricevute	45,5	48,3	222,2	297,5	122,4
- debiti diversi	792,9	1.092,9	1.734,0	2.143,3	1.218,5
- impegni per ricerche	2.382,6	3.110,8	4.064,2	4.299,0	6.953,0
Totale	5.659,9	5.985,4	8.962,1	10.393,7	12.024,0
Fondo liquidazione indennità anzianità	1.292,1	1.655,4	1.588,1	1.780,5	1.931,9
Fondi ammortamento vari	2.875,1	3.274,6	3.913,5	4.648,0	5.531,4
Totale passività	9.827,1	10.915,4	14.463,7	16.822,2	19.487,3
PATRIMONIO NETTO	4.483,3	5.000,9	7.828,0	10.161,0	9.304,6
Totale a pareggio	14.310,4	15.916,3	22.291,7	26.983,2	28.791,9

Il patrimonio netto dell'ICRAM si è progressivamente accresciuto nel quinquennio in virtù dei crescenti saldi attivi tra le attività e le passività.

Per il 1997 il disavanzo economico (L.312,2 mil.) ha inciso per un pari importo sull'entità dell'avanzo economico accertato negli esercizi precedenti (L.4.795,5 mil.), così riducendo il patrimonio netto a L.4.483,3 mil.

Nel 1998 il patrimonio netto viene del pari incrementato dell'avanzo economico del medesimo esercizio (L.517,5 mil.), così ascendendo a L.5.000,9 mil.

Per il 1999 e per il 2000 si verificano analoghi crescenti aumenti per il patrimonio netto in virtù degli avanzi economici di esercizio.

Nel 2001 il patrimonio netto subisce una riduzione pari al disavanzo economico dell'esercizio.

Un'ultima notazione concerne il ruolo che, nell'accertamento del patrimonio netto, rivestono le diverse componenti delle "attività". Fra queste le *immobilizzazioni tecniche* hanno, nel quinquennio, giocato un ruolo preminente, rispetto alle *disponibilità liquide*, nella integrazione del patrimonio dell'ente, mentre presentano una certa incidenza anche gli "investimenti".

Rispettivamente, nelle "passività", è la componente dei *residui passivi* quella che appare emergente rispetto ai "fondi" per la liquidazione della indennità di anzianità e per gli ammortamenti vari.

Tutto ciò assume particolare significato per un ente pubblico di ricerca.

X. CONCLUSIONI

Permangono attualmente ancora alcune obiettive situazioni di incertezza circa l'assetto normativo che deve caratterizzare la struttura e le funzioni di ogni ente pubblico, anche in vista della nuova revisione di quelli istituzionali e nello specifico settore della ricerca.

In particolare si segnala l'anomalia costituita dal conferimento con decreto del Ministro dell'ambiente (DM 20 luglio 1994), e non con decreto del Presidente della Repubblica, della qualifica di "ente di ricerca non strumentale", come invece richiesto dall'art.8 della legge 9 maggio 1989 n.168, in relazione all'art.1, lett.ii) della successiva legge 12 gennaio 1991, n.13. Si segnala, al riguardo, la ulteriore anomalia per cui è sottratto all'ente uno dei poteri della sua autonomia in ordine alla definizione della propria organizzazione e regolamentazione.

È poi necessario evidenziare che:

- L'Istituto non ha ancora provveduto all'approvazione del nuovo regolamento di amministrazione e contabilità, in quanto l'attività di progettazione ed attuazione anche di un Sistema unico di contabilità economica analitica per centri di costo, iniziato nei primi mesi del 2001, si è interrotta a cagione proprio dell'incertezza sul destino della posizione giuridica dell'ente scaturita dal ddl collegato alla finanziaria 2002 in materia ambientale, che aveva previsto il trasferimento dell'ICRAM all'allora costituenda APAT;


- Non risulta, del pari, ancora costituito ed operante l'organo di controllo interno, ancorché previsto dal D.I. 21 maggio 2001, recante il nuovo regolamento di organizzazione;

- Il referto dell'attività programmatica dell'ente è risultato spesso carente delle indicazioni dei tempi e modalità assegnati a ciascun programma, così come rilevato anche dal Collegio dei revisori dei conti.

L'attività scientifica svolta dall'ICRAM nel quinquennio in esame - che si è in sintesi illustrata - è stata di valore e di utilità, anche se in molti casi gli obiettivi tematici interessati sono risultati perseguiti, in tutto o in parte da altri enti, come l'ANPA e le Agenzie ambientali regionali, né è dato discernere con sicurezza fin dove le ricerche e gli studi elaborati corrispondano alla logica di un ente di ricerca "non strumentale".

La gestione dell'Istituto ha presentato le diverse vicende contabili che si sono in dettaglio esaminate e che esigono, per il futuro, una risposta più pronta ed efficiente in termine di tempi e di modalità dei diversi adempimenti contabili.

Malgrado le pause segnate dagli eventi amministrativi del commissariamento precedente e dalla ricostituzione dell'amministrazione ordinaria (esistente sino al recentissimo nuovo commissariamento), si deve dare atto che l'ICRAM ha sostanzialmente condotto la gestione con correttezza e con intenti di contenimento della spesa.



**ISTITUTO CENTRALE PER LA RICERCA SCIENTIFICA
E TECNOLOGICA APPLICATA AL MARE (ICRAM)**

ESERCIZIO 1997

RELAZIONE DEL PRESIDENTE

RELAZIONE DEL PRESIDENTE AL CONTO CONSUNTIVO 1997

Dopo un lungo periodo di incertezza, l'anno 1997 ha veduto compiersi il definitivo assetto organico dell'ICRAM in quanto nel mese di aprile si è insediato il nuovo CdA ed in data 23 giugno ha preso servizio il Direttore Generale, completandosi così il definitivo assetto organico dell'Ente.

La gestione di questa nuova fase ha assorbito molte delle energie della struttura comportando un giustificabile rallentamento delle attività rispetto agli impegni prefissati nel bilancio di previsione 1997.

Ciononostante molti sono stati gli obiettivi raggiunti nel corso dell'esercizio passato, alcuni di carattere "storico", come il trasferimento della sede dell'Istituto, da questa presidenza individuato come il primo ed essenziale problema a cui corrispondere allo scopo di ovviare alle inaccettabili condizioni di lavoro che ostacolavano persino una riorganizzazione delle attività per mancanza di spazi adeguati.

L'utilizzazione a titolo gratuito della attuale, prestigiosa sede, ha comportato, inoltre, un risparmio di spesa consistente rispetto alla situazione precedente in cui l'Istituto era impegnato a corrispondere a terzi circa 600 milioni l'anno in canoni di affitto. Parte di queste risorse potranno essere impiegate più proficuamente nelle attività istituzionali.

Si deve tuttavia considerare che anche il trasferimento della sede, che ha impegnato la struttura dell'ICRAM in modo notevole per circa tre mesi del '97, ha causato significativi rallentamenti nelle attività istituzionali.

Nel corso del 1997 è stato centrato l'altro grande obiettivo costituito dalla soluzione positiva alla questione della grave insufficienza finanziaria. Il contributo ordinario annuo è stato adeguato dal Ministero dell'Ambiente e portato a lire 5,5 miliardi. Questo ha permesso e permetterà di avere risorse disponibili per dedicare agli investimenti sulla riorganizzazione, sulla informatizzazione generale, sulla formazione, all'acquisizione di strumenti e strutture tecnico scientifiche d'avanguardia.

Sulla riorganizzazione delle attività volta al superamento dell'attuale configurazione in unità organiche e sul cambiamento delle funzioni e degli obiettivi istituzionali dell'Istituto, si è provveduto, allorché si sono insediato i nuovi organi (CdA e Direttore), ad avviare una intensa discussione.

Nella dialettica sui nuovi orientamenti ed i nuovi spazi che l'Istituto sarà chiamato ad assumere nel prossimo futuro, si è ritenuto opportuno coinvolgere il personale più qualificato, allo scopo di fugare ogni dubbio circa l'impovertimento professionale connesso ad un nuovo modo di essere dell'Istituto, modellato sull'agenzia.

La riorganizzazione delle attività e la revisione degli obiettivi istituzionali costituiscono materie sulle quali tutti gli attori istituzionali (Presidente, CdA, Direttore, OO.SS.) sono attualmente impegnati e nell'imminenza di assumere decisioni definitive.

Al fine di costituire una base operativa ai nuovi indirizzi si è provveduto ad impegnare l'ICRAM nell'ambito di progetti aventi una preminente natura di tutela dell'ambiente marino (studi di bioacustica, studi per la realizzazione dei parchi dell'Asinara e della Maddalena, studi sulle biocenosi del Mar Ligure, bonifica dei fondali da residuati bellici, monitoraggio delle acque del mare Adriatico).

Alla necessità di rilanciare l'immagine e la presenza dell'Istituto nel contesto scientifico, dopo anni di appannamento se non addirittura di oscuramento, si è corrisposto allacciando continuativi rapporti con i mezzi di informazione (giornali e TV) ed attivando altresì una serie di giornate di studio su problemi di vasto e diffuso interesse istituzionale (messa a punto di un indice denominato TRIX per la valutazione delle condizioni di produttività delle acque marine; problematiche ambientali connesse con i dragaggi portuali; workshop internazionale ad Ustica sui censimenti visivi della fauna ittica nelle aree marine protette).

Inoltre, si sono costituite le condizioni organizzative per l'avvio di seminari periodici da tenersi nella sede ICRAM ai quali verranno invitati come relatori i massimi esperti delle materie trattate.

Tali occasioni di incontro oltre a rappresentare un'iniziativa di promozione dell'Istituto, costituiscono un formidabile momento formativo per i ricercatori i tecnologi ed i tecnici.

L'ICRAM ha partecipato attivamente alla prima Conferenza Nazionale sulle Aree Protette indetta dal Ministero dell'Ambiente ed ad altri importanti appuntamenti pubblici nazionali ed internazionali (es: 1° Congresso ANPA-ARPA di Torino, Congresso CSC di Napoli; Congresso della Società per la biologia della conservazione - Victoria, Canada-; celebrazione di oceanografia e geofisica in occasione dell'80° di W. Munk - La Jolla, Canada -).

Sono stati inoltre intrapresi rapporti con i vertici dell'ANPA che hanno portato alla definizione di una comune intesa, da proporre al Ministero, sullo schema tecnico che dovrà definire i rapporti tra i due Enti.

Raccordi collaborativi sono stati attivati con le ARPA organizzativamente più affermate e sono state poste le basi per accordi quadro con le realtà locali delle zone nelle quali l'Istituto è e sarà operativamente impegnato.

Inoltre si sono avviati rapporti di viva collaborazione sia con le principali ONG (Lega Ambiente, WWF, Greenpeace, Mare vivo) che con le principali centrali cooperativistiche della pesca.

Si è formalizzata un'intesa con la Marina Militare per iniziative finalizzate alla tutela delle specie marine protette.

L'ICRAM ha inoltre aderito alla CRPM (Conferenza delle Regioni Marittime Periferiche presieduta dal Presidente della Regione Toscana on. Vannino Chiti).

Ha intrapreso stabili rapporti sia con il Ministero degli Affari Esteri che con le Istituzioni Comunitarie (DG 14; DG 11) proponendosi come referente nazionale sulle questioni scientifiche correlate alla tutela degli ambienti marini.

Tali iniziative, insieme alla ridefinizione della immagine grafica dell'Ente, si sono rese indispensabili per rompere una spessa coltre di indifferenza creata da molti anni di abbandono e di marginalità istituzionale.

Malgrado le difficoltà il personale dell'ICRAM ha dato prova di vitalità portando a termine, in condizioni difficili e spesso avverse, un buon numero di progetti di ricerca e producendo una discreta quantità di pubblicazioni scientifiche.

Nell'allegato alla relazione sono indicate le attività espletate nel corso del 1997 da ogni singola U.O.

Per quanto attiene all'esame giuscontabilistico del conto consuntivo 1997, esso si evidenzia nelle principali voci sottoelencate:

ENTRATE

Le entrate complessive previste in £. 8.159.726.000 sono state accertate per £. 7.873.698.233. Si è realizzato, pertanto, rispetto alla previsione un minore accertamento per £. 286.027.767.

ENTRATE CORRENTI

Erano previste complessivamente in £. 6.764.726.000 e sono state accertate per £. 6.698.455.032 come segue:

- quanto a £. 5.500.000.000, per contributo ordinario a carico del Ministero dell'Ambiente, ex D.L. 04/12/1993 n. 496 convertito con legge 21.01.1994 n° 61 (titolo II, categoria III, capitolo 30); importo interamente riscosso;

- quanto a £. 610.000.000 per contributi a carico del bilancio del Ministero delle Politiche Agricole, finalizzati a specifici programmi di ricerca (cap. 32);

- quanto a £.505.459.021 per contributi dell'U.E. (£ 257.159.021), del CIBM (£ 30.000.000), del Ministero dei Trasporti e della Navigazione (£ 25.700.000), dell'Autorità Portuale di Livorno (£ 98.600.000) e dell'Enel SpA (£ 94.000.000). Importo riscosso £ 106.841.317 (cap. 61);

- quanto a £. 82.995.861 per recuperi e rimborsi diversi; sono state riscosse £. 25.233.459 (cap. 90);

- quanto a £. 150 per interessi bancari maturati al 31/12/1997 sul c/c aperto presso la Tesoreria Provinciale dello Stato; somma non riscossa (cap. 83);

ENTRATE PER ALIENAZIONE DI BENI PATRIMONIALI E RISCOSSIONI DI CREDITI

Non erano previste.

Sono state accertate £. 4.000.000 per la permuta di strumentazione di laboratorio.

ENTRATE IN CONTO CAPITALE

Non erano previste.

ENTRATE PER PARTITE DI GIRO

Erano previste per £. 1.395.000.000.

Ne sono state accertate per £ 1.171.243.201; di cui £. 620.252.873 per ritenute erariali, £. 9.526.244 per ritenute sindacali, £. 252.694.177 per ritenute previdenziali sugli emolumenti corrisposti al personale, £ 285.354.751 per anticipazioni varie e £ 3.415.156 per trattenute per conto terzi.

Sono rimaste da riscuotere £ 266.724.000 per anticipazioni in sospeso.

SPESE

Le spese erano complessivamente previste in £. 11.608.966.738 e sono state impegnate per complessive £. 9.544.407.624.

SPESE CORRENTI

Erano previste in £. 8.393.706.738, ne sono state impegnate £. 6.591.916.495.

Le spese della categoria I - Spese per gli Organi dell'Ente - sono state impegnate per £.199.607.714 (contro una previsione di £. 238.000.000) di cui £. 167.981.306 al capitolo 1 "assegni e indennità alla presidenza"; £ 12.005.937 al cap. 2 "compensi agli organi collegiali di amministrazione"; £. 19.620.471 al capitolo 3 "compensi, indennità e rimborsi ai componenti il Collegio dei Revisori" L'economia realizzata in tale categoria di £. 38.392.286 è riferibile principalmente al cap. 1 "indennità alla presidenza".

Al termine dell'esercizio figurano residui passivi per £. 11.786.327 principalmente dovuti per assegni ed indennità ancora da liquidare al Presidente.

Le spese della categoria II - Oneri per il personale in attività di servizio - sono state impegnate per £. 3.790.584.395 contro una previsione di £. 4.293.248.648.

Hanno gravato su tali impegni le retribuzioni del personale dipendente dell'Istituto e del personale comandato c/o ICRAM.

L'economia di £. 505.664.253, realizzata in tale categoria, è conseguente principalmente al minor onere sostenuto per missioni del personale ICRAM nel corso dell'anno 97.

La somma di £. 457.306.454 che per tale categoria risulta ancora da pagare a fine anno, concerne:

- per £ 240.985.500 gli oneri per rinnovo contrattuale al personale ICRAM e per rimborso al CNR di personale comandato presso l'ICRAM;
- per £. 29.131.261 i compensi incentivanti la produttività e per lavoro straordinario;
- per £. 19.158.076 le indennità e i rimborsi di spese di trasporto per missioni all'interno;
- per £. 1.362.958 le indennità e i rimborsi di spese di trasporto per missioni all'estero;
- per £. 146.785.682 gli oneri previdenziali e assistenziali a carico dell'Istituto;
- per £. 4.000.000 gli oneri per corsi di formazione;
- per £. 15.882.977 gli oneri connessi ai servizi mensa e trasporto.

Le spese della categoria IV - Acquisto di beni di consumo e di servizi - sono state impegnate per £. 1.293.240.701 contro una previsione di £. 2.002.640.000. L'economia realizzata di £. 709.399.299 è per la maggior parte connessa ai minori impegni per manutenzione ed adattamento di locali ed impianti e per fitto locali.

Il residuo passivo di £ 356.627.451 concerne in via prioritaria gli impegni assunti per oneri relativi sia all'adattamento della nuova sede di via Casalotti alle esigenze ICRAM sia all'adeguamento della struttura alle norme di sicurezza di cui al d.lgs. 626/94.

Le spese della categoria V "spese istituzionali" erano previste in £. 1.406.585.000; ne sono state impegnate per £. 1.007.511.596. L'economia realizzata in tale categoria (£ 399.073.404) è dovuta principalmente ad un minor utilizzo di contratti di collaborazione esterna e per acquisto di materiali di laboratorio.

In particolare per quanto concerne il capitolo 68 si precisa che i residui passivi in essere al 1° gennaio 1997 (£ 1.667.684.901), inerenti a spese per progetti di ricerca finanziati da strutture esterne, hanno subito nel corso dell'anno un riassorbimento per pagamenti effettuati di £ 608.774.579.

Le spese più consistenti della categoria V sono state sostenute sul capitolo 62 "Sperimentazioni da svolgersi anche in collaborazione con enti terzi sulla pesca, acquacoltura ed ecologia marittima" dove risultano impegnate per £. 272.023.750 a fronte di £. 273.000.000 previste; sul cap. 66 "incarichi di ricerca" dove risultano impegnate per £ 344.783.003 a fronte di £ 449.900.000 previste e sul cap. 61 "campioni biologici e materiali di laboratorio", dove risultano impegnate per 172.381.910 a fronte di una previsione di £. 359.965.000.

Le spese della categoria VI - trasferimenti passivi - sono state impegnate per £. 297.309.460 su £ 311.362.660 previste e riguardano le somme da corrispondere per borse di studio, assegnate a seguito di pubblici concorsi, per £. 260.146.800; i sussidi e le provvidenze al personale dell'ICRAM per £. 37.162.660.

La somma di £. 1.729.089, che risulta impegnata per spese e commissioni bancarie (categoria VII ~ oneri finanziari) a fronte di una previsione di £. 3.000.000 riguarda le spese di tenuta conto a favore della Banca Nazionale del Lavoro, Cassiere dell'Istituto.

Le spese per la categoria VIII - oneri tributari erano previste in £. 2.000.000, delle quali risultano impegnate £. 1.933.540.

SPESE IN CONTO CAPITALE

Erano previste in £. 1.820.260.000; ne sono state impegnate per £. 1.781.247.928. Al termine dell'esercizio risultano residui passivi di £. 1.721.998.880:

- di cui £ 54.871.600 per acquisto di mobili, macchine ed automezzi uso uffici;
- di cui £ 1.667.127.280 per acquisti di strumenti ed attrezzature dei nuovi laboratori presso la sede di Casalotti.

Dello stanziamento di £. 35.000.000, relativo alla categoria XV - indennità di anzianità - non risulta impegnata alcuna somma.

SPESE PER PARTITE DI GIRO

Per quanto concerne la parte spese per partite di giro, (dal cap. 230 al cap. 235), le somme impegnate sui vari capitoli coincidono con le somme accertate sui capitoli corrispondenti nella parte entrate. Rimangono comunque somme residue da pagare, per un totale di £ 385.809.472, principalmente relative alle quote contributive a favore dei partner scientifici nell'ambito dei progetti finanziati dall'U.E.

SITUAZIONE AMMINISTRATIVA

La situazione amministrativa chiude con un avanzo di amministrazione di £. 1.817.295.610, determinando un maggiore avanzo di £ 305.395.610, rispetto a quello presunto £. 1.511.900.000, quantificato in sede di predisposizione del bilancio di previsione per l'esercizio 1998. L'avanzo è motivato in larga misura dal mancato utilizzo del fondo di riserva e dalle economie realizzate alla categoria II (oneri per il personale) conseguente alla ritardata nomina del direttore generale nonché allo slittamento delle assunzioni già previste in sede di bilancio di previsione; alla categoria IV (spese per l'acquisto di beni di consumo e servizi) conseguente allo slittamento della locazione di nuovi immobili prevista per lo scorso esercizio 1997, nonché alla categoria V inerente a minori spese per assegnazione di contratti di collaborazione esterna e per materiale di laboratorio.

Tale avanzo di amministrazione di £ 1.817.295.610 può essere scomposto nelle seguenti categorie di bilancio:

categoria	importo
spese per gli organi dell'ente	38.392.286
oneri per il personale	502.664.253
spese per beni di consumo e servizi	709.399.299
spese istituzionali	399.073.404
trasferimenti passivi	14.053.200
oneri finanziari	1.270.911
oneri tributari	66.460
fondo di riserva	136.870.430
acquisizione di immobilizzazioni tecniche	4.012.072
indennità di anzianità	35.000.000
partite di giro	223.756.799
variazione dei residui passivi	39.164.263
variazione dei residui attivi	-400.000
minori entrate in conto competenza	-286.027.767
avanzo di amministrazione	1.817.285.610

E' da osservare infine, che l'avanzo d'amministrazione quantificato al termine dell'esercizio 1997 risulta notevolmente inferiore a quello riscontrato negli ultimi esercizi finanziari.

Dal predetto avanzo £. 1.511.900.000 (avanzo presunto) sono state già iscritte nel bilancio di previsione 1998 e destinate ai capitoli 48, 53, 61, 62, 66, 74, 111. La rimanente somma di £. 305.395.610 sarà destinata con successiva delibera a coprire gli oneri relativi a nuovo personale comandato presso l'ICRAM, a completare i finanziamenti per le attività inerenti ai progetti di ricerca e a adeguare gli stanziamenti di alcuni capitoli generali che presentano carenza finanziaria rispetto alle nuove esigenze di spesa.

La consistenza di cassa al 31.12.1997, come dimostrato nell'allegata situazione patrimoniale, è di £. 2.829.385.365 e risulta in essere c/o la Tesoreria Provinciale dello Stato - Contabilità Speciale 3400-1.

CONTO ECONOMICO E SITUAZIONE PATRIMONIALE

Il disavanzo economico dell'esercizio in esame posto in evidenza nei prospetti (£ 312.175.146), diminuisce l'avanzo economico degli esercizi precedenti e determina il netto patrimoniale dell'Istituto in £ 4.483.348.308.

Tale patrimonio, peraltro, è costituito, in parte, dalle disponibilità finanziarie destinate all'attività nel successivo esercizio 1998 il cui bilancio di previsione si apre con un avanzo di amministrazione presunto di £. 1.511.900.000.

Fra le poste del conto economico non avente natura finanziaria figura l'accantonamento al fondo ammortamento mobili e macchine per £ 53.140.180 determinato nella misura del 20% delle relative consistenze e al fondo ammortamento impianti, attrezzature e macchine per £ 296.795.506 determinato nella misura del 10% delle relative consistenze.

Figura inoltre l'accantonamento per £. 89.411.286 al fondo indennità anzianità personale che copre l'impegno dell'Istituto per il periodo maturato dai dipendenti in servizio alla chiusura dell'esercizio. Tale fondo, al 01/01/97 presentava una consistenza di £. 1.207.254.395; durante l'esercizio 1997 ha subito variazioni in diminuzione per £. 4.588.858 (vedi allegato n. 1 alla situazione patrimoniale ed al conto economico al 31.12.1997).

Figura, infine, tra i componenti positivi che non danno luogo a movimenti finanziari la somma di £ 15.131.785 relativa agli oneri connessi agli acquisti di materiale bibliografico nel corso del 1997: acquisti classificati tra le spese finanziarie correnti (cat. 5 cap. 63).

Conseguentemente nello stato patrimoniale, la categoria del materiale bibliografico assumerà il valore complessivo di £. 535.919.876.

Roma, 8 aprile 1998

IL PRESIDENTE
(Giuseppe Notarbartolo Di Sciara)

Delibera del C.d.A. n. 28/1998 del 28 aprile 1998.

Presenti: Notarbartolo di Sciarra, Ambrosio, Baradà e Grimaldi.

Oggetto: **approvazione conto consuntivo 1997**

Il Consiglio di Amministrazione in data 28 aprile 1998 ha adottato la seguente delibera n. 28/1998.

IL CONSIGLIO DI AMMINISTRAZIONE

- VISTA la legge 17 febbraio 1982, n° 41 così come modificata dalla legge 10 febbraio 1992, n° 165, concernente tra l'altro l'istituzione dell'ICRAM;
- VISTA la legge 21 gennaio 1994, n° 61 di conversione del decreto legge 4 dicembre 1993, n° 496, concernente disposizioni urgenti sulla riorganizzazione dei controlli ambientali ed istituzione dell'Agenzia Nazionale per l'Ambiente;
- VISTA la legge 20 marzo 1975, n° 70;
- VISTO Il decreto del Ministro dell'Ambiente, emanato di concerto con il Ministro della Funzione Pubblica in data 28 luglio 1994, contenente le "Norme di Organizzazione e le competenze dell'ICRAM, e pubblicato sulla G.U. n° 258 in data 4 novembre 1994;
- VISTO il decreto del Ministro dell'Ambiente del 4 febbraio 1997 concernente la costituzione del C.d.A. dell'ICRAM;
- VISTO il decreto del Ministro dell'Ambiente del 3 marzo 1997 concernente modifiche alle premesse del citato decreto del Ministro dell'Ambiente del 4 febbraio 1997;
- VISTO il DPR 18 dicembre 1979, n. 696;
- VISTA la delibera presidenziale 19/96 del 23 dicembre 1996 concernente l'approvazione del bilancio di previsione dell'ICRAM per l'esercizio finanziario 1997 e le delibere C.d.A. 17/97 del 9 luglio 1997 e 30/97 del 7 ottobre 1997 concernenti l'approvazione delle variazioni al medesimo bilancio di previsione 1997;

- VISTA la relazione del Presidente dell'ICRAM in data 8 aprile 1998 concernente il conto consuntivo 1997 con annessi allegati ex citato DPR 696/1979;
- VISTA la propria delibera n° 27/1998 in data 28 aprile 1998, concernente il riaccertamento dei residui attivi e passivi provenienti dagli esercizi finanziari 1993 - 1996 ex art. 39 del suddetto DPR 696 del 18 dicembre 1979;
- VISTI gli allegati alla predetta relazione del Presidente al conto consuntivo 1997 concernenti il rendiconto finanziario, la situazione amministrativa, il conto economico, la situazione e la consistenza patrimoniale dei residui al 31 dicembre 1997;
- VISTA la relazione del Collegio dei Revisori dei Conti di pari oggetto, di cui al verbale 131 del 21 e 22 aprile 1998;
- RITENUTA la necessità di approvare il conto consuntivo 1997 al fine di procedere alla determinazione dell'avanzo di amministrazione al 31 dicembre 1997, anche al fine di riallocare il predetto avanzo riaccertato sui capitoli di bilancio necessari per le attività di ricerca;

delibera all'unanimità

- di approvare il conto consuntivo dell'ICRAM dell'esercizio finanziario 1997, come dagli allegati prospetti, redatti ex DPR 696/79, che costituiscono parte integrante e sostanziale della presente delibera.

Roma 28 aprile 1998

PER IL CONSIGLIO DI AMMINISTRAZIONE
IL PRESIDENTE
F.to Giuseppe Notarbartolo di Sciara

RELAZIONE DEL COLLEGIO DEI REVISORI

IL COLLEGIO DEI REVISORI

Verbale n. 131

Nei giorni 21 e 22 del mese di aprile dell'anno 1998, presso l'Istituto Centrale per la ricerca Scientifica e Tecnologica Applicata al Mare (ICRAM), in Roma, Via Casalotti, 300, si è riunito il Collegio dei Revisori dell'Ente per l'esame dei documenti di bilancio sottoindicati.

Sono presenti:

Dr. Fernando TARTAGLIA, Presidente

Dr. Antonello MASIA, Membro

Rag. Francesco DE FILPO, membro

Il Collegio procede all'esame della documentazione fatta pervenire a tutti i componenti, e relativa a:

- a) schema di deliberazione delle variazioni dei residui attivi e passivi provenienti dagli esercizi anteriori a quello in corso;
- b) schema di conto consuntivo con allegati gli schemi previsti.

Ciò premesso, il Collegio procede all'esame del progetto di delibera relativo al riaccertamento dei residui.

A) **VARIAZIONE DEI RESIDUI**

Il Collegio rileva che l'Ente ha provveduto ad individuare ed eliminare determinati residui attivi e passivi provenienti da esercizi anteriori a quello corrente, ai sensi dell'art. 39 del D.P.R. 18 dicembre 1979.

In particolare, le variazioni riguardano l'eliminazione dei **residui attivi** per un totale di lire 400.000.

Per quanto attiene l'eliminazione dei **residui passivi**, essi ammontano complessivamente a lire 39.164.263:

di cui lire 27.974.880, relative alla eliminazione di residui passivi provenienti dagli esercizi finanziari 1993 - 1996 ed inerenti ad impegni di stanziamento a favore di specifici programmi di ricerca, finanziati sia da strutture esterne (M.I.P.A., U.E., Comune di Ustica e Regione Sicilia), sia con fondi propri;

e di cui lire 11.189.383 relative alla eliminazione di residui passivi provenienti dall'esercizio finanziario 1996, inerenti ad impegni afferenti alle categorie I, II, IV, V, XII e XV.

Preso atto di quanto evidenziato dall'Ente in merito alla mancanza di obblighi ed oneri a carico dei residui depennati, il Collegio esprime l'avviso che la delibera possa essere approvata.

0 CONTO CONSUNTIVO 1997

In merito a tale elaborato, il collegio ha redatto la prevista relazione che, allegata al presente verbale, di esso forma parte integrante.

Null'altro essendoci da discutere, il Presidente dichiara terminata la riunione.

RELAZIONE
SUL CONTO CONSUNTIVO PER L'ESERCIZIO 1997

Il Collegio dei Revisori, riunitosi presso la sede dell'Istituto Centrale per la Ricerca Scientifica e Tecnologica Applicata al Mare (ICRAM), ha preso in esame il Conto Consuntivo 1997 predisposto dallo stesso Ente.

Tale documento risulta composto dai prospetti richiesti dal D.P.R. 18 dicembre 1979, n° 696 ed è accompagnato dalla relazione illustrativa del Presidente.

Il Collegio, per le operazioni di controllo di sua competenza, ha proceduto al riscontro dei documenti che compongono il conto consuntivo, con le risultanze finali dei libri contabili di pertinenza tenuti dall'ICRAM.

Dal complesso dei riscontri eseguiti ed in particolare dai saldi generali, non sono emersi errori contabili o manchevolezze.

Da un esame complessivo delle voci del rendiconto finanziario risulta che a fronte di una previsione definitiva di Entrate per lire 8.159.726.000 vi è stato un accertamento di lire 7.873.698.233. Si è pertanto realizzato un minore accertamento di lire 286.027.767.

In particolare, le **entrate correnti** accertate in lire 6.698.455.032 sono costituite per lire 5.500.000.000 dal contributo ordinario dello Stato (che ne costituisce l'82,1%); le rimanenti entrate riguardano contributi concessi dal Ministero per le Politiche Agricole - per lire 610.000.000, relativi alla realizzazione di specifici programmi di ricerca (quota parte 1997); lire 82.995.861 relative a recuperi e rimborsi diversi; lire 505.459.021 relative a contributi da amministrazioni ed enti diversi e lire 150 per interessi bancari.

Per quanto concerne le **entrate derivanti da alienazioni di beni patrimoniali**, (titolo IV), risulta accertata la somma di lire 4.000.000.

Infine le **entrate per partite di giro** sono state accertate per lire 1.171.243.201, a fronte di una previsione pari a lire 1.395.000.000.

Per quanto attiene alle **spese** complessivamente previste in lire 11.608.966.738, ne sono state impegnate per lire 9.544.407.624.

Il risultato della gestione relativa all'esercizio finanziario 1997 ha evidenziato quindi il **disavanzo di competenza** che si evince dal seguente prospetto:

Entrate Accertate	lire 7.873.698.233
Spese Impegnate	<u>lire 9.544.407.624</u>
Disavanzo	lire 1.670.709.391

Inoltre il Collegio rileva che l'Ente ha provveduto ad individuare ed eliminare determinati residui attivi e passivi provenienti da esercizi anteriori al 1997, ai sensi dell'art. 39 del D.P.R. 696/1979, così specificati:

Eliminazione residui attivi	lire	400.000
Eliminazione residui passivi	lire	39.164.263

La situazione amministrativa chiude con un **avanzo di amministrazione** di lire 1.817.295.610, che si evidenzia nel seguente prospetto:

Avanzo di amministrazione al 1/1/1997	lire 3.449.240.738
Eliminazione di residui passivi (+)	lire 39.164.263
Eliminazione di residui attivi (-)	lire 400.000
Disavanzo di competenza 1997 (-)	<u>lire 1.670.709.391</u>
Avanzo di amministrazione al 31.12.1997	lire 1.817.295.610

Di tale avanzo di amministrazione, una quota pari a lire 1.511.900.000 era già stata iscritta in bilancio di previsione per l'esercizio finanziario 1998, quale avanzo presunto.

In merito, va sottolineato che alla determinazione del suddetto avanzo hanno contribuito principalmente le economie accertate in lire 1.801.790.243 per le spese di parte corrente ed in lire 39.012.072 per le spese in conto capitale.

In particolare, per quanto attiene alle spese della **categoria I - Spese per gli Organi dell'Ente** - , contro una previsione definitiva di lire 238.000.000 è stata accertata un'economia di lire 38.392.286.

L'economia di lire 502.664.253 accertata per la **categoria II - Oneri per il personale in attività di servizio**, è conseguente principalmente a minori spese sostenute per missioni interne ed estere del personale ICRAM, nel corso dell'anno 1997.

L'economia complessiva di lire 709.399.299 accertata per la **categoria IV - Acquisto di beni e servizi** - è principalmente dovuta ai minori impegni sostenuti nell'anno 1997 per l'adattamento e la manutenzione di locali ed impianti.

L'economia della categoria IV è dovuta al ritardo dell'assegnazione del complesso immobiliare dell'ex E.N.C.C. come nuova sede dell'Istituto; ritardo che non ha consentito all'Ente di avviare le procedure amministrative per gli adattamenti necessari.

In merito alle spese della **categoria V – Spese istituzionali** – l'economia di lire 399.073.404 è principalmente motivata da minori oneri per l'acquisto di materiali di laboratorio e per contratti di collaborazione con soggetti esterni.

Per quanto concerne, in ultimo, la **categoria XXI – Spese per partite di giro** – le somme impegnate sui corrispondenti capitoli di spesa coincidono con le somme accertate sui corrispondenti capitoli della parte entrate (lire 1.171.243.201).

Per quanto attiene alla situazione di cassa, essa può essere così rappresentata:

Fondo di cassa all'inizio dell'esercizio 1997:	lire <u>3.557.572.185</u>
Riscossioni in conto competenza:	lire 6.536.593.977
Riscossioni in conto residui:	lire 534.745.156
Totale riscossioni:	lire <u>7.071.339.133</u>
Pagamenti in conto competenza:	lire 5.683.413.976
Pagamenti in conto residui:	lire 2.116.111.977
Totale pagamenti	lire <u>7.799.525.953</u>
Consistenza di cassa alla fine dell'esercizio 1997:	lire <u>2.829.385.365</u>

Per quanto attiene alla gestione dei residui, il Collegio rileva che **i residui attivi ammontano complessivamente a lire 4.647.785.717**, dei quali lire 1.337.104.256 relativi all'esercizio finanziario 1997 e lire 3.310.681.461 provenienti dagli esercizi precedenti.

Inoltre a fronte di residui attivi ammontanti ad inizio esercizio a lire 3.845.826.617, ne sono stati riscossi per lire 534.745.156; ulteriori residui per lire 400.000 sono stati eliminati ai sensi dell'art. 39 del citato D.P.R. 18 dicembre 1979, n° 696.

I residui passivi ammontano a complessive lire 5.659.875.472, provenienti quanto a lire 3.860.993.648 dalla gestione di competenza e quanto a lire 1.798.881.824 dagli esercizi precedenti.

A fronte di tali ultimi residui accertati all'inizio dell'anno precedente in lire 3.954.158.064, ne sono stati assorbiti per effettuazione di spese lire 2.116.111.977 ed eliminati, come già accennato, lire 39.164.263

L'avanzo di amministrazione, prima evidenziato, può quindi essere così alternativamente dimostrato:

Fondo di cassa all'inizio dell'esercizio 1997:	lire 3.557.572.185
Riscossioni :	lire 7.071.339.133
Pagamenti:	lire <u>7.799.525.953</u>
Consistenza di cassa alla fine dell'esercizio 1997:	lire 2.829.385.365
Residui attivi alla fine dell'esercizio 1997: (+)	lire 4.647.785.717
Residui passivi alla fine dell'esercizio 1997: (-)	lire <u>5.659.875.472</u>
Avanzo di amministrazione alla fine dell'esercizio 1997	lire 1.817.295.610

In merito alla situazione patrimoniale al 31 dicembre 1997, si evidenziano i seguenti valori:

Attività	lire 14.310.443.463
Passività	lire <u>9.827.095.155</u>
Patrimonio netto	lire 4.483.348.308

Il patrimonio netto risulta costituito dall'avanzo economico accertato negli esercizi precedenti per lire 4.795.523.454 ridotto dal disavanzo economico dell'esercizio finanziario 1997 pari a lire 312.175.146, così determinato:

ENTRATE

Entrate derivanti da trasferimenti correnti	lire 6.615.459.021
Altre entrate	lire 82.996.011
Componenti che non danno luogo a movimenti finanziari	lire <u>58.296.048</u>
Totale	lire 6.756.751.080

SPESE

Spese correnti	lire 6.591.916.495
Componenti che non danno luogo a movimenti finanziari	lire <u>477.009.731</u>
Totale	lire 7.068.926.226
Disavanzo economico	lire 312.175.146

Tra le componenti positive del conto economico che non danno luogo a movimenti finanziari figura un incremento complessivo di lire 58.296.048, di cui la quota più significativa di lire 39.164.263 è costituita dal predetto depennamento dei residui passivi.

Tra le poste passive del conto economico non aventi natura finanziaria, figurano l'accantonamento al fondo ammortamento mobili e macchine per lire 53.140.180 ed al fondo impianti, attrezzature e macchine per lire 296.795.506. I tassi di ammortamento applicati dall'Ente sono indicati rispettivamente, nel 20% e nel 10% delle consistenze delle immobilizzazioni medesime. Viene inoltre evidenziata una quota di lire 2.200.000 inerente alla estinzione di un deposito cauzionale per servizio telex, disdetto dall'Ente in data 15 marzo 1996. Infine, tra le poste passive, viene riportata una insussistenza attiva per furto di lire 24.376.550, pari alla differenza del valore di complessive lire 35.609.550 di beni trafugati (computer acquistati nello stesso anno 1997 ed autovettura acquistata nel 1989) e lire 11.233.000 pari alle quote di ammortamento subito dall'autovettura oggetto di furto costata originariamente lire 12.470.000.

Pertanto, a fronte di immobilizzazioni per automezzi, mobili e macchine d'ufficio per lire 787.918.883, il relativo fondo di ammortamento è pari a lire 668.524.625. A fronte di immobilizzazioni per impianti, attrezzature e macchinari per lire 3.598.757.986, il relativo fondo di ammortamento è pari a lire 2.206.618.235 (valore residuo pari a lire 1.392.139.751).

Il Collegio prende atto, inoltre, dell'accantonamento al **fondo indennità del personale** pari a lire 89.411.286.

Lo schema di determinazione della quota 1997 è il seguente:

Fondo indennità di liquidazione anzianità al 31.12.1997	lire 1.292.076.823
Fondo indennità di liquidazione anzianità al 01.01.1997	<u>lire 1.207.254.395</u>
Somma utilizzata nel corso dell'esercizio 1997: per pagamenti al C.N.R. quota 1996 di una Unità comandata	lire 4.588.858
Quota di adeguamento relativa all'anno 1997	lire 89.411.286

Per tutto quanto sopra esposto, il Collegio esprime l'avviso che il Conto Consuntivo per l'esercizio finanziario 1997 possa trovare l'approvazione di rito, atteso che la gestione 1997 non ha presentato problemi che hanno dato adito a rilievi da parte dei Revisori; la gestione è stata condotta nel rispetto delle norme di contabilità.

IL COLLEGIO DEI REVISORI
F.to Tartaglia
F.to Masia
F.to De Filpo

BILANCIO CONSUNTIVO

ICRAM
Settore Amministrativo

RENDICONTO FINANZIARIO
1997

Parte I Entrate		GESTIONE DI COMPETENZA								
Cap.	Denominazione	PREVISIONI				SOMME ACCERTATE			DIFFERENZE	
		Iniziali	VARIAZIONI		Definitive	Riscosse	Rimaste da riscuotere	Totali accertati	RISPETTO	PREVISIONI
			in aumento	in diminuzione					in aumento	in diminuzione
	TITOLO I ENTRATE CONTRIBUTIVE									
	Categoria I Aliquote contributive a carico dei lavoratori e/o degli iscritti	p.m.			p.m.					
	TOTALE									
	Categoria II Quote di partecipazione degli iscritti all'onere di specifiche gestioni	p.m.			p.m.					
	TOTALE									
	TOTALE TITOLO I									
	TITOLO II Entrate derivanti da trasferimenti correnti Categoria III									
30	Contributo ordinario a carico del Ministero dell' Ambiente (ex legge 61 del 21 gennaio 1994)	3.434.600.000	2.065.400.000	0	5.500.000.000	5.500.000.000	0	5.500.000.000	0	0

ICRAM
Settore Amministrativo

RENDICONTO FINANZIARIO
1997

GESTIONE DEI RESIDUI					GESTIONE DI CASSA					Totale dei residui attivi al termine dell'esercizio
Resid. all'inizio dell'esercizio	Riscossi	Rimasti da riscuotere	Totali	VARIAZIONI		Previsioni	Riscossioni	DIFFERENZE		
				in aumento	in diminuzione			RISPETTO in aumento	PREVISIONI in diminuzione	
						p.m.	0			
						p.m.	0			
							0		0	
							0		0	
							0		0	
0	0	0	0			5.500.000.000	5.500.000.000		0	0

ICRAM
Settore AmministrativoRENDICONTO FINANZIARIO
1997

GESTIONE DEI RESIDUI				GESTIONE DI CASSA						Totale dei residui attivi al termine dell'esercizio
Resid. all'inizio dell'esercizio	Riscossi	Rimasti da riscuotere	Totali	VARIAZIONI		Previsioni	Riscossioni	DIFFERENZE		
				in aumento	in diminuzione			RISPETTO in aumento	PREVISIONI in diminuzione	
0						p.m.	0			
2.357.285.134	70.000.000	2.287.285.134	2.357.285.134		0	2.706.005.099	70.000.000		2.636.005.099	2.897.285.134
0	0	0	0			0	0		0	0
900.000.000	0	900.000.000	900.000.000			900.000.000	0		900.000.000	900.000.000
3.257.285.134	70.000.000	3.187.285.134	3.257.285.134	0	0	9.106.005.099	5.570.000.000	0	3.536.005.099	3.797.285.134
279.040.000	278.640.000	0	278.640.000		400.000	30.960.000	278.640.000	247.680.000	0	0
279.040.000	278.640.000	0	278.640.000	0	400.000	30.960.000	278.640.000	247.680.000	0	0

ICRAM
Settore AmministrativoRENDICONTO FINANZIARIO
1997

Parte i Entrate		GESTIONE DI COMPETENZA								
Cap.	Denominazione	PREVISIONI				SOMME ACCERTATE			DIFFERENZE	
		Iniziali	VARIAZIONI		Definitive	Riscosse	Rimaste da riscuotere	Totali accertati	RISPETTO	PREVISIONI
			in aumento	in diminuzione					in aumento	in diminuzione
50	Categoria V Trasferimenti da parte dei Comuni e delle Provincie Contrib. a ricerche, spese di sperimentaz., condotte nell'ambito delle attivita' istituzionali	0	0	0	0	0	0	0	0	0
	TOTALE	0	0	0	0	0	0	0	0	0
60	Categoria VI Trasferimenti da parte di altri enti del settore pubblico Contrib. a ricerche e studi, sperimentaz., condotte nell'ambito delle attivita' istituzionali (organi internazionali)	p.m.			p.m.					
61	Contrib. diversi, sperimentazioni condotte nell'ambito delle attivita' istituzionali (Enti diversi)	400.426.000	124.300.000	0	524.726.000	106.841.317	398.617.704	505.459.021		19.266.979
	TOTALE	400.426.000	124.300.000	0	524.726.000	106.841.317	398.617.704	505.459.021		19.266.979
	TOTALE TITOLO II	4.233.026.000	2.401.700.000	0	6.634.726.000	5.606.841.317	1.008.617.704	6.615.459.021	0	19.266.979

ICRAM
Settore AmministrativoRENDICONTO FINANZIARIO
1997

GESTIONE DEI RESIDUI				GESTIONE DI CASSA						Totale dei residui attivi al termine dell'esercizio
Resid. all'inizio dell'esercizio	Riscossi	Rimasti da riscuotere	Totali	VARIAZIONI		Previsioni	Riscossioni	DIFFERENZE		
				in aumento	in diminuzione			RISPETTO in aumento	PREVISIONI in diminuzione	
183.000.000	82.800.000	100.200.000	183.000.000	0	0	82.800.000	82.800.000		0	100.200.000
183.000.000	82.800.000	100.200.000	183.000.000	0		82.800.000	82.800.000		0	100.200.000
							0			
9.278.046	9.278.046	0	9.278.046		0	524.726.000	116.119.363		0	398.617.704
9.278.046	9.278.046	0	9.278.046	0	0	524.726.000	116.119.363		0	398.617.704
3.728.603.180	440.718.046	3.287.485.134	3.728.203.180	0	400.000	9.744.491.099	6.047.559.363	247.680.000	3.944.611.736	4.296.102.838

XIV LEGISLATURA - DISEGNI DI LEGGE E RELAZIONI - DOCUMENTI

ICRAM
Settore AmministrativoRENDICONTO FINANZIARIO
1997

Parte i Entrate		GESTIONE DI COMPETENZA								
Cap.	Denominazione	PREVISIONI				SOMME ACCERTATE			DIFFERENZE	
		Iniziali	VARIAZIONI		Definitive	Riscosse	Rimaste da riscuotere	Totali accertati	RISPETTO PREVISIONI	
			in aumento	in diminuzione					in aumento	in diminuzione
	TITOLO III									
70	Entrate derivanti dalla Vendita Beni e dalla prestaz. servizi Ricavi dalla vendita di pubblicazioni ed altri materiali prodotti dall'Ente.	p.m.			p.m.					
71	Proventi derivanti dalla prestaz. di servizi.	p.m.			p.m.					
72	Realizzi per cessione materiale uso	p.m.			p.m.					
	TOTALE									
	Categoria VIII									
80	Redditi proventi Patrimoniali									
81	Affitti Immobili	p.m.			p.m.					
82	Interessi e premi su titoli a reddito fisso									
83	Dividendi e altri proventi su titoli azionari e partecipazioni	p.m.			p.m.					
84	Interessi attivi su mutui prestati depositi e conti correnti	p.m.			p.m.	0	0	150	150	150
	Proventi Vari	p.m.			p.m.					
	TOTALE	0	0	0	0	0	150	150	150	0

ICRAM
Settore Amministrativo

RENDICONTO FINANZIARIO
1997

GESTIONE DEI RESIDUI						GESTIONE DI CASSA				Totale dei residui attivi al termine dell'esercizio
Resid. all'inizio dell'esercizio	Riscossi	Rimasti da riscuotere	Totali	VARIAZIONI		Previsioni	Riscossioni	DIFFERENZE		
				in aumento	in diminuzione			RISPETTO in aumento	PREVISIONI in diminuzione	
						p.m.	0			
						p.m.	0			
						p.m.	0			
						p.m.	0			
						p.m.	0			
116.906	116.906	0	116.906			p.m.	0	116.906	116.906	150
116.906	116.906	0	116.906	0	0	0	116.906	116.906	0	150

ICRAM
Settore AmministrativoRENDICONTO FINANZIARIO
1997

GESTIONE DEI RESIDUI				GESTIONE DI CASSA						Totale dei residui attivi al termine dell'esercizio
Resid. all'inizio dell'esercizio	Riscossi	Rimasti da riscuotere	Totali	VARIAZIONI		Previsioni	Riscossioni	DIFFERENZE		
				in aumento	in diminuzione			RISPETTO in aumento	PREVISIONI in diminuzione	
									0	
110.828.574	87.632.247	23.196.327	110.828.574		0	130.000.000	112.865.706	0	17.134.294	80.958.729
110.828.574	87.632.247	23.196.327	110.828.574	0	0	130.000.000	112.865.706	0	17.134.294	80.958.729
						p.m.				
110.945.480	87.749.153	23.196.327	110.945.480	0	0	130.000.000	112.982.612	116.906	17.134.294	80.958.879
3.839.548.660	528.467.199	3.310.681.461	3.839.148.660	0	400.000	9.874.491.099	6.160.541.975	247.796.906	3.961.746.030	4.377.061.717
						p.m.				
						p.m.				

XIV LEGISLATURA - DISEGNI DI LEGGE E RELAZIONI - DOCUMENTI

ICRAM
Settore AmministrativoRENDICONTO FINANZIARIO
1997

Parte I Entrate		GESTIONE DI COMPETENZA								
Cap.	Denominazione	PREVISIONI				SOMME ACCERTATE			DIFFERENZE	
		Iniziali	VARIAZIONI		Definitive	Riscosse	Rimaste da riscuotere	Totali accertati	RISPETTO PREVISIONI	
			in aumento	in diminuzione					in aumento	in diminuzione
	TITOLO VII									
	PARTITE GIRO									
	Categoria XXII									
	Partite giro									
220	Ritenute erariali	700.000.000	0	0	700.000.000	620.252.873	0	620.252.873	0	79.747.127
221	Ritenute previdenziali e assistenziali	350.000.000	0	0	350.000.000	252.694.177	0	252.694.177	0	97.305.823
222	Ritenute diverse	15.000.000	0	0	15.000.000	9.526.244	0	9.526.244	0	5.473.756
223	Trattenute per conto terzi	20.000.000	0	0	20.000.000	3.415.156	0	3.415.156	0	16.584.844
224	Rimborsi di somme pagate per conto terzi	10.000.000	0	0	10.000.000	0	0	0	0	10.000.000
225	Partite in sospeso	300.000.000	0	0	300.000.000	18.630.751	266.724.000	285.354.751		14.645.249
	TOTALE	1.395.000.000	0	0	1.395.000.000	904.519.201	266.724.000	1.171.243.201	0	223.756.799
	TOTALE	1.395.000.000	0	0	1.395.000.000	904.519.201	266.724.000	1.171.243.201	0	223.756.799

ICRAM
Settore Amministrativo

RENDICONTO FINANZIARIO
1997

GESTIONE DEI RESIDUI					GESTIONE DI CASSA					Totale dei residui attivi al termine dell'esercizio
Resid. all'inizio dell'esercizio	Riscossi	Rimasti da riscuotere	Totali	VARIAZIONI		Previsioni	Riscossioni	DIFFERENZE		
				in aumento	in diminuzione			RISPETTO in aumento	PREVISIONI in diminuzione	
0	0	0	0	0	0	700.000.000	620.252.873		79.747.127	0
0	0	0	0	0	0	350.000.000	252.694.177		97.305.823	0
0	0	0	0	0	0	15.000.000	9.526.244		5.473.756	0
0	0	0	0	0	0	20.000.000	3.415.156		16.584.844	0
0	0	0	0	0	0	10.000.000	0		10.000.000	0
1.777.957	1.777.957	0	1.777.957	0	0	301.280.457	20.408.708	0	280.871.749	266.724.000
1.777.957	1.777.957	0	1.777.957	0	0	1.396.280.457	906.297.158	0	489.983.299	266.724.000
1.777.957	1.777.957	0	1.777.957	0	0	1.396.280.457	906.297.158	0	489.983.299	266.724.000

ICRAM
Settore Amministrativo

RENDICONTO FINANZIARIO
1997

Parte I Entrate		GESTIONE DI COMPETENZA								
Cap.	Denominazione	PREVISIONI				SOMME ACCERTATE			DIFFERENZE	
		Iniziali	VARIAZIONI		Definitive	Riscosse	Rimaste da riscuotere	Totali accertati	RISPETTO PREVISIONI	
			in aumento	in diminuzione					in aumento	in diminuzione
	RIASSUNTO									
	Titolo I Entrate contributive									
	Titolo II Entrate derivanti da trasferimenti correnti	4.233.026.000	2.401.700.000	0	6.634.726.000	5.606.841.317	1.008.617.704	6.615.459.021	0	19.266.979
	Titolo III altre entrate	130.000.000	0	0	130.000.000	25.233.459	57.762.552	82.996.011	150	47.004.139
	Titolo IV Entrate per alienazioni di beni patrimoniali e riscossioni di crediti	0	0	0	0	0	4.000.000	4.000.000	4.000.000	0
	TITOLO V Entrate derivanti da trasferimenti in conto capitale									
	TITOLO VI Accensione di prestiti									
	TITOLO VII Partite giro	1.395.000.000	0	0	1.395.000.000	904.519.201	266.724.000	1.171.243.201	0	223.756.799
	TOTALE GENERALE ENTRATE	5.758.026.000	2.401.700.000	0	8.159.726.000	6.536.593.977	1.337.104.256	7.873.698.233	4.000.150	290.027.917

ICRAM
Settore AmministrativoRENDICONTO FINANZIARIO
1997

GESTIONE DEI RESIDUI				GESTIONE DI CASSA						Totale dei residui attivi al termine dell'esercizio
Resid. all'inizio dell'esercizio	Riscossi	Rimasti da riscuotere	Totali	VARIAZIONI		Previsioni	Riscossioni	DIFFERENZE		
				in aumento	in diminuzione			RISPETTO in aumento	PREVISIONI in diminuzione	
3.728.603.180	440.718.046	3.287.485.134	3.728.203.180	0	400.000	9.744.491.099	6.047.559.363	247.680.000	3.944.611.736	4.296.102.838
110.945.480	87.749.153	23.196.327	110.945.480	0	0	130.000.000	112.982.612	116.906	17.134.294	80.958.879
4.500.000	4.500.000	0	4.500.000	0	0	0	4.500.000	4.500.000	0	4.000.000
1.777.957	1.777.957	0	1.777.957	0	0	1.396.280.457	906.297.158	0	489.983.299	266.724.000
3.845.826.617	534.745.156	3.310.681.461	3.845.426.617	0	400.000	11.270.771.556	7.071.339.133	252.296.906	4.451.729.329	4.647.785.717

XIV LEGISLATURA - DISEGNI DI LEGGE E RELAZIONI - DOCUMENTI

ICRAM
Settore AmministrativoRENDICONTO FINANZIARIO
1997

Parte II Spese		PREVISIONI				GESTIONE DI COMPETENZA			DIFFERENZE	
Cap.	Denominazione	Iniziali	VARIAZIONI		Definitive	Pagate	S O M M E I M P E G N A T E		RISPETTO in aumento	PREVISIONI in diminuzione
			in aumento	in diminuzione			Rimaste da pagare	Tot. imp.		
	TITOLO I									
	SPESE CORRENTI									
	Categoria I									
	Spese per gli Organi dell'Ente									
1	Assegni e indennita' alla presidenza	190.000.000	0	0	190.000.000	156.723.675	11.257.631	167.981.306		22.018.694
2	Compensi indennita' e rimborsi ai componenti gli organi collegiali di amministrazione	20.000.000	3.000.000	0	23.000.000	11.607.241	398.696	12.005.937		10.994.063
3	Compensi, indennita' e rimborsi ai componenti il collegio dei sindaci o revisori	15.000.000	10.000.000	0	25.000.000	19.490.471	130.000	19.620.471		5.379.529
4	Compensi, indennita' e rimborsi agli organi straordinari di amministrazione	0	0	0	0	0	0	0		0
	TOTALE	225.000.000	13.000.000	0	238.000.000	187.821.387	11.786.327	199.607.714	0	38.392.286
	Categoria II									
	ONERI PER IL PERSONALE IN ATTIVITA' DI SERVIZIO									
10	Stipendi e altri assegni fissi personale	2.752.000.000	0	300.000.000	2.452.000.000	2.148.953.054	240.985.500	2.389.938.554		62.061.446
11	Compensi per il lavoro straordinario e compensi incentivanti la produttivita'	194.266.000	0	0	194.266.000	165.134.739	29.131.261	194.266.000		0
12	Indennita' e rimborso spese trasporto per missioni all'interno	172.960.000	184.822.648	0	357.782.648	112.504.494	19.158.076	131.662.570		226.120.078
13	Indennita' e rimborso spese trasporto per missioni all'estero	89.775.000	78.425.000	0	168.200.000	68.440.447	1.362.958	69.803.405		98.396.595

XIV LEGISLATURA - DISEGNI DI LEGGE E RELAZIONI - DOCUMENTI

ICRAM
Settore AmministrativoRENDICONTO FINANZIARIO
1997

GESTIONE DEI RESIDUI				GESTIONE DI CASSA						Totale dei residui passivi al termine dell'esercizio
Residui all'inizio dell'esercizio	Pagati	Rimasti da pagare	Totali	VARIAZIONI		Previsioni	Pagamenti	DIFFERENZE		
				in aumento	in diminuzione			RISPETTO in aumento	PREVISIONI in diminuzione	
20.000.000	14.439.104	0	14.439.104		5.560.896	190.000.000	171.162.779		18.837.221	11.257.631
0	0	0	0		0	23.000.000	11.607.241		11.392.759	398.696
171.000	171.000	0	171.000		0	25.000.000	19.661.471		5.338.529	130.000
26.398.402	26.398.402	0	26.398.402		0	31.695.537	26.398.402		5.297.135	0
46.569.402	41.008.506	0	41.008.506	0	5.560.896	269.695.537	228.829.893	0	40.865.644	11.786.327
268.400.569	113.445.462	154.955.107	268.400.569		0	2.771.865.080	2.262.398.516		509.466.564	395.940.607
71.955.000	59.573.884	12.381.116	71.955.000		0	266.221.000	224.708.623		41.512.377	41.512.377
19.258.638	18.071.423	0	18.071.423		1.187.215	391.160.714	130.575.917		260.584.797	19.158.076
3.735.170	3.727.000	0	3.727.000		8.170	199.906.374	72.167.447		127.738.927	1.362.958

XIV LEGISLATURA - DISEGNI DI LEGGE E RELAZIONI - DOCUMENTI

ICRAM
Settore AmministrativoRENDICONTO FINANZIARIO
1997

Parte II Spese		GESTIONE DI COMPETENZA								
Cap.	Denominazione	PREVISIONI				S O M M E IMPEGNATE			DIFFERENZE	
		Iniziali	V A R I A Z I O N I		Definitive	Pagate	Rimaste da pagare	Tot. imp.	RISPETTO	PREVISIONI
			in aumento	in diminuzione					in aumento	in diminuzione
15	Oneri previdenziali e assistenziali a carico dell'Ente	1.000.000.000	0	0	1.000.000.000	768.214.318	146.785.682	915.000.000		85.000.000
16	Corsi per il personale e partecipazione alle spese per i corsi indetti da enti, istituzioni e amministrazioni varie	16.000.000	0	0	16.000.000	0	4.000.000	4.000.000		12.000.000
17	Altri oneri sociali a carico dell'Ente (mense, trasporti)	85.000.000	20.000.000	0	105.000.000	70.030.889	15.882.977	85.913.866		19.086.134
	TOTALE	4.310.001.000	283.247.648	300.000.000	4.293.248.648	3.333.277.941	457.306.454	3.790.584.395	0	502.664.253
	Categoria III ONERI PER PERSON. IN QUIESC.	p.m.			p.m.					
	TOTALE									
	Categoria IV SPESE PER L'ACQUISTO DI BENI DI CONSUMO E SERVIZI									
40	Acquisto di libri, riviste, giornali ed altre pubblicazioni	10.000.000	2.000.000	0	12.000.000	6.690.800	0	6.690.800		5.309.200
41	Spese per l'acquisto di materiali di consumo, cancelleria e stampati	42.190.000	13.500.000	0	55.690.000	24.764.281	9.476.051	34.240.332		21.449.668
42	Spese di rappresentanza e manifestazioni varie	15.000.000	0	0	15.000.000	3.734.784	429.800	4.164.584		10.835.416
43	Spese per il funzionamento di commissioni, comitati istituiti per la predisposizione e l'espletamento di concorsi, regolamenti, gare ecc	1.000.000	0	0	1.000.000	0	0	0		1.000.000
44	Spese per accertamenti sanitari	800.000	0	0	800.000	0	0	0		800.000
45	Compensi ed indennita' di trasferta ai componenti il Consiglio Scientifico	5.000.000	0	0	5.000.000	0	0	0	0	5.000.000

XIV LEGISLATURA - DISEGNI DI LEGGE E RELAZIONI - DOCUMENTI

ICRAM
Settore AmministrativoRENDICONTO FINANZIARIO
1997

GESTIONE DEI RESIDUI				GESTIONE DI CASSA						Totale dei residui passivi al termine dell'esercizio
Residui all'inizio dell'esercizio	Pagati	Rimasti da pagare	Totali	VARIAZIONI		Previsioni	Pagamenti	DIFFERENZE		
				in aumento	in diminuzione			RISPETTO in aumento	PREVISIONI in diminuzione	
133.562.147	94.731.943	38.830.204	133.562.147		0	1.100.000.000	862.946.261		237.053.739	185.615.886
14.400.000	5.950.000	8.450.000	14.400.000		0	106.498.968	5.950.000		100.548.968	12.450.000
10.180.248	10.180.248	0	10.180.248		0	121.900.605	80.211.137		41.689.468	15.882.977
521.491.772	305.679.960	214.616.427	520.296.387		1.195.385	4.957.552.741	3.638.957.901		1.318.594.840	671.922.881
4.961.012	3.958.877	1.002.135	4.961.012	0	0	12.000.000	10.649.677	0	1.350.323	1.002.135
7.331.506	6.715.887	0	6.715.887	0	615.619	59.770.166	31.480.168	0	28.289.998	9.476.051
80.000	80.000	0	80.000	0	0	15.000.000	3.814.784	0	11.185.216	429.800
0	0	0	0	0	0	1.000.000	0	0	1.000.000	0
54.000	54.000	0	54.000	0	0	800.000	54.000	0	746.000	0
0	0	0	0	0	0	5.000.000	0	0	5.000.000	0

XIV LEGISLATURA - DISEGNI DI LEGGE E RELAZIONI - DOCUMENTI

ICRAM
Settore AmministrativoRENDICONTO FINANZIARIO
1997

Parte II Spese		GESTIONE DI COMPETENZA								
Cap.	Denominazione	PREVISIONI				S O M M E I M P E G N A T E			D I F F E R E N Z E	
		Iniziali	V A R I A Z I O N I		Definitive	Pagate	Rimaste da pagare	Tot. imp.	RISPETTO PREVISIONI	
			in aumento	in diminuzione					in aumento	in diminuzione
46	Acquisto vestiario e divise	10.500.000	1.000.000	8.000.000	3.500.000	0	0	0	0	3.500.000
47	Fitto locali	578.500.000	4.000.000	0	582.500.000	448.141.063	0	448.141.063	0	134.358.937
48	Manutenzione, riparazione ed adattamento di locali e relativi impianti	30.000.000	580.000.000	0	610.000.000	3.662.554	206.597.550	210.260.104	0	399.739.896
49	Spese postali, telegrafiche e telef.	150.000.000	30.000.000	0	180.000.000	137.786.633	26.144.600	163.931.233	0	16.068.767
50	Spese per Concorsi	30.000.000	0	0	30.000.000	4.340.520	21.600.000	25.940.520	0	4.059.480
51	Manutenzione e noleggio ed esercizio mezzi di trasporto e di natanti	55.000.000	25.650.000	0	80.650.000	42.486.676	3.729.285	46.215.961	0	34.434.039
52	manutenzione e noleggio mobili arredi e macchine	15.000.000	37.000.000	0	52.000.000	3.879.600	26.368.540	30.248.140	0	21.751.860
53	Illuminazione, forza motrice acqua e riscaldamento pulizia locali	250.000.000	0	0	250.000.000	188.983.725	37.632.352	226.616.077	0	23.383.923
54	Onorari e compensi per consulenze legali, tecniche e amministrative	15.000.000	0	0	15.000.000	7.358.800	6.717.200	14.076.000	0	924.000
55	Trasporti e facchinaggi	10.000.000	5.000.000	0	15.000.000	545.500	3.012.040	3.557.540	0	11.442.460
56	Premi di assicurazione	31.500.000	25.000.000	0	56.500.000	41.553.300	755.000	42.308.300	0	14.191.700
57	Propaganda e pubblicita'	5.000.000	8.000.000	0	13.000.000	11.900.000	0	11.900.000	0	1.100.000
58	Compensi diversi di collaborazione spese varie	5.000.000	20.000.000	0	25.000.000	10.785.014	14.165.033	24.950.047	0	49.953
59	Elaborazioni meccanografiche	p.m.			p.m.					
	TOTALE	1.259.490.000	751.150.000	8.000.000	2.002.640.000	936.613.250	356.627.451	1.293.240.701	0	709.399.299

XIV LEGISLATURA - DISEGNI DI LEGGE E RELAZIONI - DOCUMENTI

ICRAM
Settore AmministrativoRENDICONTO FINANZIARIO
1997

GESTIONE DEI RESIDUI				GESTIONE DI CASSA						Totale dei residui passivi al termine dell'esercizio
Residui all'inizio dell'esercizio	Pagati	Rimasti da pagare	Totali	VARIAZIONI		Previsioni	Pagamenti	DIFFERENZE		
				in aumento	in diminuzione			RISPETTO in aumento	PREVISIONI in diminuzione	
5.291.055	5.145.755	0	5.145.755	0	145.300	6.000.000	5.145.755	0	854.245	0
0	0	0	0	0	0	582.500.000	448.141.063	0	134.358.937	0
31.178.000	833.000	30.345.000	31.178.000	0	0	261.178.000	4.495.554	0	256.682.446	236.942.550
6.950.367	6.950.367	0	6.950.367	0	0	180.000.000	144.737.000	0	35.263.000	26.144.600
35.623.112	13.961.419	21.661.693	35.623.112	0	0	49.700.200	18.301.939	0	31.398.261	43.261.693
1.083.900	1.083.900	0	1.083.900	0	0	80.650.000	43.570.576	0	37.079.424	3.729.285
9.405.550	5.805.550	3.600.000	9.405.550	0	0	62.671.000	9.685.150	0	52.985.850	29.968.540
23.551.412	22.737.412	0	22.737.412	0	814.000	284.030.754	211.721.137	0	72.309.617	37.632.352
6.641.400	6.641.400	0	6.641.400	0	0	18.000.000	14.000.200	0	3.999.800	6.717.200
22.253.000	1.071.000	21.182.000	22.253.000	0	0	95.048.500	1.616.500	0	93.432.000	24.194.040
0	0	0	0	0	0	56.500.000	41.553.300	0	14.946.700	755.000
0	0	0	0	0	0	13.000.000	11.900.000	0	1.100.000	0
0	0	0	0	0	0	0	0	0	0	0
0	0	0	0	0	0	25.000.000	10.785.014	0	14.214.986	14.165.033
154.404.314	75.038.567	77.790.828	152.829.395	0	1.574.919	1.807.848.620	1.011.651.817	0	796.196.803	434.418.279

XIV LEGISLATURA - DISEGNI DI LEGGE E RELAZIONI - DOCUMENTI

ICRAM
Settore AmministrativoRENDICONTO FINANZIARIO
1997

Parte II Spese		GESTIONE DI COMPETENZA								
Cap.	Denominazione	PREVISIONI				S O M M E I M P E G N A T E			D I F F E R E N Z E	
		Iniziali	V A R I A Z I O N I		Definitive	Pagate	Rimaste da pagare	Tot. imp.	RISPETTO PREVISIONI	
			in aumento	in diminuzione					in aumento	in diminuzione
	Categoria V SPESE ISTITUZIONALI									
60	Ricerche, studi, indagini, rilevazioni sulla pesca, acquacoltura ed ecologia marina	0	0	0	0	0	0	0	0	0
61	Elaborazione dati relativi a ricerche studi, indagini e rilevazioni sulla pesca, acquacoltura ed ecologia marina	149.265.000	210.700.000	0	359.965.000	82.205.245	90.176.665	172.381.910	0	187.583.090
62	Sperimentazioni da svolgersi anche in collaborazione con Enti terzi, sulla pesca, acquacoltura ed ecologia marittima	101.000.000	172.000.000	0	273.000.000	80.833.750	191.190.000	272.023.750	0	976.250
63	Produzione, stampa ed acquisto pubblicazioni sulla pesca									
	acquacoltura ed ecologia marittima	40.050.000	89.870.000	0	129.920.000	10.581.620	40.325.521	50.907.141	0	79.012.859
64	Organizzazione e partecipazione a convegni e seminari sulla pesca									
	acquacoltura ed ecologia marittima	2.400.000	38.400.000	0	40.800.000	19.587.241	0	19.587.241	0	21.212.759
65	Acquisto e/o produzione di materiale meccanografico sulla pesca,									
	acquacoltura ed ecologia marittima	p.m.			p.m.					
66	Incarichi di ricerca, contratti di ricerca e consulenze a ricerche studi, indagini e rilevazioni finalizzate alla									
	pesca acquacoltura ed ecologia marittima	162.650.000	287.250.000	0	449.900.000	82.885.705	261.897.298	344.783.003	0	105.116.997

ICRAM
Settore AmministrativoRENDICONTO FINANZIARIO
1997

GESTIONE DEI RESIDUI				GESTIONE DI CASSA						Totale dei residui passivi al termine dell'esercizio
Residui all'inizio dell'esercizio	Pagati	Rimasti da pagare	Totali	VARIAZIONI		Previsioni	Pagamenti	DIFFERENZE		
				in aumento	in diminuzione			RISPETTO in aumento	PREVISIONI in diminuzione	
5.751.488	3.977.176	0	3.977.176	0	1.774.312	33.125.810	3.977.176		29.148.634	0
58.826.657	56.986.132	720.525	57.706.657	0	1.120.000	314.942.291	139.191.377	0	175.750.914	90.897.190
184.565.940	115.565.940	69.000.000	184.565.940	0	0	352.565.940	196.399.690	0	156.166.250	260.190.000
41.197.554	14.317.725	26.535.309	40.853.034	0	344.520	158.311.068	24.899.345	0	133.411.723	66.860.830
0	0	0	0	0	0	42.313.810	19.587.241	0	22.726.569	0
						p.m.				
141.926.966	141.610.284	0	141.610.284	0	316.682	481.982.806	224.495.989	0	257.486.817	261.897.298

XIV LEGISLATURA - DISEGNI DI LEGGE E RELAZIONI - DOCUMENTI

ICRAM
Settore AmministrativoRENDICONTO FINANZIARIO
1997

Parte II Spese		GESTIONE DI COMPETENZA								
Cap.	Denominazione	PREVISIONI				S O M M E IMPEGNATE			DIFFERENZE	
		Iniziali	V A R I A Z I O N I		Definitive	Pagate	Rimaste da pagare	Tot. imp.	RISPETTO	PREVISIONI
			in aumento	in diminuzione					in aumento	in diminuzione
67	Nolo natanti e/o equipaggio, per ricerche e studi sulla pesca, acquacoltura ed ecologia marittima	145.700.000	7.300.000	0	153.000.000	31.828.551	116.000.000	147.828.551	0	5.171.449
68	Ricerche, studi, indagini, rilevazioni sulla pesca, acquacoltura ed ecologia marittima per specifici programmi finanziati dal Min. Pol. Agricole	0	0	0	0	0	0	0	0	0
69	Ricerche, studi, indagini rilevazioni sulla pesca, acquacoltura ed ecologia marittima per specifici programmi finanziati dalle Regioni	0	0	0	0	0	0	0	0	0
	TOTALE	601.065.000	805.520.000	0	1.406.585.000	307.922.112	699.589.484	1.007.511.596	0	399.073.404
70	Categoria VI TRASFERIMENTI PASSIVI Equo indennizzo al personale per la perdita dell'integrita' fisica subita per infermita' contratta per causa di servizio	p.m.	0	0	p.m.	0	0	0	0	0
71	Provvidenze per il personale ai sensi dell'art. 59 DPR 509/79 come modificato dall'art. 28 DPR 346/83	39.462.660	0	0	39.462.660	22.750.000	14.412.660	37.162.660	0	2.300.000
74	Borse di studio ai frequentatori corsi di reclutamento o di solo perfezionamento	62.100.000	209.800.000	0	271.900.000	48.272.784	211.874.016	260.146.800	0	11.753.200
	TOTALE	101.562.660	209.800.000	0	311.362.660	71.022.784	226.286.676	297.309.460	0	14.053.200

ICRAM
Settore AmministrativoRENDICONTO FINANZIARIO
1997

GESTIONE DEI RESIDUI				GESTIONE DI CASSA						Totale dei residui passivi al termine dell'esercizio
Residui all'inizio dell'esercizio	Pagati	Rimasti da pagare	Totali	VARIAZIONI		Previsioni	Pagamenti	DIFFERENZE		
				in aumento	in diminuzione			RISPETTO in aumento	PREVISIONI in diminuzione	
131.500.000	126.100.000	5.400.000	131.500.000	0	0	226.760.000	157.928.551	0	68.831.449	121.400.000
1.667.684.901	608.774.579	1.054.410.322	1.663.184.901	0	4.500.000	1.250.000.000	608.774.579	0	641.225.421	1.054.410.322
73.466.374	20.393.377	40.981.657	61.375.034	0	12.091.340	69.272.489	20.393.377	0	48.879.112	40.981.657
2.304.919.880	1.087.725.213	1.197.047.813	2.284.773.026	0	20.146.854	2.929.274.214	1.395.647.325	0	1.533.626.889	1.896.637.297
0	0	0	0	0	0	0	0	0	0	0
2.800.000	2.800.000	0	2.800.000	0	0	54.047.660	25.550.000	0	28.497.660	14.412.660
258.677.820	137.927.820	120.750.000	258.677.820	0	0	353.775.810	186.200.604	0	167.575.206	332.624.016
261.477.820	140.727.820	120.750.000	261.477.820	0	0	407.823.470	211.750.604	0	196.072.866	347.036.676

XIV LEGISLATURA - DISEGNI DI LEGGE E RELAZIONI - DOCUMENTI

ICRAM
Settore AmministrativoRENDICONTO FINANZIARIO
1997

Parte II Spese		PREVISIONI				GESTIONE DI COMPETENZA			DIFFERENZE	
Cap.	Denominazione	Iniziali	VARIAZIONI		Definitive	Pagate	S O M M E IMPEGNATE		RISPETTO PREVISIONI	
			in aumento	in diminuzione			Rimaste da pagare	Tot. imp.	in aumento	in diminuzione
80	Categoria VII ONERI FINANZIARI									
	Interessi Passivi	p.m.			p.m.		0			
81	Spese e commissioni bancarie	2.000.000	1.000.000	0	3.000.000	142.262	1.586.827	1.729.089	0	1.270.911
	TOTALE	2.000.000	1.000.000	0	3.000.000	142.262	1.586.827	1.729.089	0	1.270.911
90	Categoria VIII ONERI TRIBUTARI									
	Imposte, tasse e tributi vari	2.000.000	0	0	2.000.000	1.931.463	2.077	1.933.540	0	66.460
	TOTALE	2.000.000	0	0	2.000.000	1.931.463	2.077	1.933.540	0	66.460
100	Categoria IX POSTE CORRETT. E COMPENS. DI ENTRATE CORRENTI									
	Restituzioni e rimborsi diversi	p.m.			p.m.		0			
	TOTALE	0	0	0	0	0	0	0	0	0
110	Categoria X SPESE NON CLASSIFICABILI IN ALTRE VOCI									
	Spese per arbitraggi risarcimenti ed accessori	p.m.			p.m.		0			
111	Fondi di riserva	136.870.430	0	0	136.870.430	0	0	0	0	136.870.430
113	Oneri vari straordinari	p.m.			p.m.		0			
	TOTALE	136.870.430	0	0	136.870.430	0	0	0	0	136.870.430
	TOTALE TITOLO 1	6.637.989.090	2.063.717.648	308.000.000	8.393.706.738	4.838.731.199	1.753.185.296	6.591.916.495	0	1.801.790.243

ICRAM
Settore AmministrativoRENDICONTO FINANZIARIO
1997

GESTIONE DEI RESIDUI				GESTIONE DI CASSA						Totale dei residui passivi al termine dell'esercizio
Residui all'inizio dell'esercizio	Pagati	Rimasti da pagare	Totali	VARIAZIONI		Previsioni	Pagamenti	DIFFERENZE		
				in aumento	in diminuzione			RISPETTO in aumento	PREVISIONI in diminuzione	
1.500.000	1.500.000	0	1.500.000	0	0	p.m. 4.675.082	1.642.262	0	3.032.820	1.586.827
1.500.000	1.500.000	0	1.500.000	0	0	4.675.082	1.642.262	0	3.032.820	1.586.827
35.539	35.539	0	35.539	0	0	2.890.940	1.967.002	0	923.938	2.077
35.539	35.539	0	35.539	0	0	2.890.940	1.967.002	0	923.938	2.077
		0				p.m.	0			
0	0	0	0	0	0	0	0	0	0	0
		0				p.m.	0			
0	0	0	0	0	0	136.870.430	0	0	136.870.430	0
		0				p.m.	0			
0	0	0	0	0	0	136.870.430	0	0	136.870.430	0
3.290.398.727	1.651.715.605	1.610.205.068	3.261.920.673	0	28.478.054	10.516.631.034	6.490.446.804	0	4.026.184.230	3.363.390.364

ICRAM
Settore AmministrativoRENDICONTO FINANZIARIO
1997

GESTIONE DEI RESIDUI					GESTIONE DI CASSA					Totale dei residui passivi al termine dell'esercizio
Residui all'inizio dell'esercizio	Pagati	Rimasti da pagare	Totali	VARIAZIONI		Previsioni	Pagamenti	DIFFERENZE		
				in aumento	in diminuzione			RISPETTO in aumento	PREVISIONI in diminuzione	
267.365.619	106.213.156	153.309.036	259.522.192	0	7.843.427	226.204.572	106.213.156	0	119.991.416	153.309.036
564.237.388	367.285.565	188.676.756	555.962.321	0	8.275.067	1.351.235.391	426.534.613	0	924.700.778	1.910.675.636
		0				p.m.	0			
		0				p.m.	0			
		0				p.m.	0			
		0				p.m.	0			

ICRAM
Settore AmministrativoRENDICONTO FINANZIARIO
1997

Parte II Spese		GESTIONE DI COMPETENZA								
Cap.	Denominazione	PREVISIONI			S O M M E IMPEGNATE			DIFFERENZE		
		Iniziali	V A R I A Z I O N I		Definitive	Pagate	Rimaste da pagare	Tot. imp.	RISPETTO	PREVISIONI
			in aumento	in diminuzione					in aumento	in diminuzione
	Categoria XIX RESTITUZIONI ALLE GESTIONI AUTONOME DI ANTICIPAZIONI									
	TOTALE									
	Categoria XX ESTINZIONI DI DEBITI DIVERSI									
	TOTALE									
	TOTALE TITOLO III ESTINZIONI DI ANTICIPAZIONI									
	TITOLO IV PARTITE GIRO Categoria XXI SPESE AVENTI NATURA DI PARTITE DI GIRO									
230	Ritenute erariali	700.000.000	0	0	700.000.000	527.827.305	92.425.568	620.252.873		79.747.127
231	Ritenute previdenziali e assistenziali	350.000.000	0	0	350.000.000	233.570.428	19.123.749	252.694.177		97.305.823
232	Ritenute diverse	15.000.000	0	0	15.000.000	4.641.245	4.884.999	9.526.244		5.473.756
233	Trattenute a favore di terzi	20.000.000	0	0	20.000.000	600.000	2.815.156	3.415.156		16.584.844
234	Somme pagate per conto terzi	10.000.000	0	0	10.000.000	0	0	0		10.000.000
235	Partite in conto sospesi	300.000.000	0	0	300.000.000	18.794.751	266.560.000	285.354.751	0	14.645.249
	TOTALE	1.395.000.000	0	0	1.395.000.000	785.433.729	385.809.472	1.171.243.201	0	223.756.799
	TOTALE TITOLO IV	1.395.000.000	0	0	1.395.000.000	785.433.729	385.809.472	1.171.243.201	0	223.756.799

ICRAM
Settore AmministrativoRENDICONTO FINANZIARIO
1997

GESTIONE DEI RESIDUI				GESTIONE DI CASSA						Totale dei residui passivi al termine dell'esercizio
Residui all'inizio dell'esercizio	Pagati	Rimasti da pagare	Totali	VARIAZIONI		Previsioni	Pagamenti	DIFFERENZE		
				in aumento	in diminuzione			RISPETTO in aumento	PREVISIONI in diminuzione	
79.510.255	79.510.255	0	79.510.255	0	0	821.748.428	607.337.560	0	214.410.868	92.425.568
4.813.624	4.813.624	0	4.813.624	0	0	365.468.594	238.384.052		127.084.542	19.123.749
4.991.112	4.991.112	0	4.991.112	0	0	20.934.215	9.632.357	0	11.301.858	4.884.999
2.115.156	2.115.156	0	2.115.156	0	0	22.115.156	2.715.156	0	19.400.000	2.815.156
0	0	0	0	0	0	10.000.000	0	0	10.000.000	0
1.091.802	1.091.802	0	1.091.802	0	0	301.091.802	19.886.553	0	281.205.249	266.560.000
92.521.949	92.521.949	0	92.521.949	0	0	1.541.358.195	877.955.678	0	663.402.517	385.809.472
92.521.949	92.521.949	0	92.521.949	0	0	1.541.358.195	877.955.678	0	663.402.517	385.809.472

ICRAM
Settore Amministrativo

RENDICONTO FINANZIARIO
1997

Parte II Spese		GESTIONE DI COMPETENZA								
Cap.	Denominazione	PREVISIONI				S O M M E IMPEGNATE			DIFFERENZE	
		Iniziali	V A R I A Z I O N I		Definitive	Pagate	Rimaste da pagare	Tot. imp.	RISPETTO	PREVISIONI
			in aumento	in diminuzione					in aumento	in diminuzione
	RIASSUNTO									
	TITOLO I SPESE CORRENTI	6.637.989.090	2.063.717.648	308.000.000	8.393.706.738	4.838.731.199	1.753.185.296	6.591.916.495	0	1.801.790.243
	TITOLO II SPESE IN CONTO CAPITALE	274.390.000	1.545.870.000	0	1.820.260.000	59.249.048	1.721.998.880	1.781.247.928	0	39.012.072
	TITOLO III ESTINZIONE DI MUTUI ED ANTICIPAZIONI	0	0	0	0	0	0	0	0	0
	TITOLO IV PARTITE GIRO	1.395.000.000	0	0	1.395.000.000	785.433.729	385.809.472	1.171.243.201	0	223.756.799
	TOTALE GENERALE									
	DELLE SPESE	8.307.379.090	3.609.587.648	308.000.000	11.608.966.738	5.683.413.976	3.860.993.648	9.544.407.624	0	2.064.559.114

ICRAM
Settore Amministrativo

RENDICONTO FINANZIARIO
1997

GESTIONE DEI RESIDUI				GESTIONE DI CASSA						Totale dei residui passivi al termine dell'esercizio
Residui all'inizio dell'esercizio	Pagati	Rimasti da pagare	Totali	VARIAZIONI		Previsioni	Pagamenti	DIFFERENZE		
				in aumento	in diminuzione			RISPETTO in aumento	PREVISIONI in diminuzione	
3.290.398.727	1.651.715.605	1.610.205.068	3.261.920.673	0	28.478.054	10.516.631.034	6.490.446.804	0	4.026.184.230	3.363.390.364
571.237.388	371.874.423	188.676.756	560.551.179	0	10.686.209	1.402.285.293	431.123.471	0	971.161.822	1.910.675.636
0	0	0	0	0	0	0	0	0	0	0
92.521.949	92.521.949	0	92.521.949	0	0	1.541.358.195	877.955.678	0	663.402.517	385.809.472
3.954.158.064	2.116.111.977	1.798.881.824	3.914.993.801	0	39.164.263	13.460.274.522	7.799.525.953	0	5.660.748.569	5.659.875.472

IL COLLEGIO DEI REVISORI

Dr. Fernando TARTAGLIA
Dr. Antonello MASIA
Sig. Francesco DE FILPO

IL DIRETTORE GENERALE

(Dr. Attilio RINALDI)

IL PRESIDENTE

(Dr. Giuseppe NOTARBARTOLO DI SCIARA)

**IL DIRETTORE DELL' U. O. AFFARI
GENERALI ED AMMINISTRATIVI**

(Rag. Vittorio PRETI)

ICRAM

ISTITUTO CENTRALE PER LA RICERCA SCIENTIFICA E TECNOLOGICA APPLICATA AL MARE



Allegati al Conto Consuntivo 1997

- Situazione Amministrativa
- Situazione Amministrativa - Dettaglio Conti
- Quadro Riassuntivo
- Consistenza Patrimoniale
- Conto Economico
- Variazione Residui
- Consistenza Residui
- Dettaglio Spese per Aree Funzionali

SITUAZIONE AMMINISTRATIVA
al 31/12/1997

CONSISTENZA DI CASSA AL 01 01 1997 3.557.572.185

RISCOSSIONI:

in conto competenza: 5.536.593.977

in conto residui. 534.745.156

totale riscossioni

7.071.339.133

PAGAMENTI:

in conto competenza: 5.683.413.976

in conto residui: 2.116.111.977

totale pagamenti

7.799.525.953

**CONSISTENZA DI CASSA ALLA FINE
DELL'ESERCIZIO**

2.829.385.365

RESIDUI ATTIVI:

degli esercizi precedenti 3.310.681.461

dell'esercizio 1.337.104.256

TOTALE RESIDUI ATTIVI

4.647.785.717

RESIDUI PASSIVI:

degli esercizi precedenti 1.798.881.824

dell'esercizio 3.860.993.648

TOTALE RESIDUI PASSIVI

5.659.875.472

**Avanzo di amministrazione alla fine
dell'esercizio**

1.817.295.610

SITUAZIONE AMMINISTRATIVA AL 31/12/1997
Dettaglio conti

A) Conti di cassa

Fondo cassa all' 1/1/97		3.557.572.185
Riscossioni dell'esercizio 1997 :		
in c/ competenza	6.536.593.977	
in c/ residui	534.745.156	
<i>totale riscossioni</i>		7.071.339.133
		10.628.911.318
Pagamenti dell'esercizio 1997:		
in c/ competenza	5.683.413.976	
c/ residui	2.116.111.977	
<i>totale pagamenti</i>		7.799.525.953
 Consistenza di cassa presso la Tesoreria Provinciale dello Stato Contabilità speciale cod 3400 - 1		 2.829.385.365

B) Residui attivi e passivi

Importo residui attivi al 31/12/1996		3.845.826.617
Variazioni intervenute durante l'esercizio 1997 in diminuzione	400.000	
Residui attivi riaccertati nel 1997		3.845.426.617
dei quali riscossi		534.745.156
e rimasti da riscuotere		3.310.681.461
Entrate accertate per competenze nel 1997	7.873.698.233	
delle quali riscosse	6.536.593.977	
e rimaste da riscuotere		1.337.104.256
Residui attivi complessivi al 31/12/1997		4.647.785.717
 Importo dei residui passivi al 31/12/1996		 3.954.158.064
variazioni intervenute durante l'esercizio 1997 in diminuzione	39.164.263	
Residui passivi riaccertati nel 1997:		3.914.993.801
dei quali pagati		2.116.111.977
rimasti da pagare		1.798.881.824

SITUAZIONE AMMINISTRATIVA AL 31/12/1997
Dettaglio conti

Spese impegnate per competenza nel 1997	9.544.407.624	
delle quali pagate	5.683.413.976	
e rimaste da pagare		3.860.993.648
Residui passivi complessivi al 31/12/1997		5.659.875.472
 C) Avanzo di amministrazione		
Avanzo di amministrazione al 31/12/1996		3.449.240.738
Entrate accertate per competenza 1997	7.873.698.233	
Spese impegnate per competenza nel 1997	9.544.407.624	-1.670.709.391
		1.778.531.347
Variatione intervenuta nei residui attivi	400.000	
Variatione intervenuta nei residui passivi	39.164.263	38.764.263
 Totale avanzo di amministrazione al 31/12/1997		 1.817.295.610
 Il predetto avanzo risulta altresì dimostrato da:		
Fondo Cassa al 31/12/1997		2.829.385.365
Residui attivi al 31/12/1997		4.647.785.717
	<i>totale</i>	7.477.171.082
 Residui passivi al 31/12/1997		 5.659.875.472
 Avanzo di amministrazione al 31/12/1997		 1.817.295.610

XIV LEGISLATURA - DISEGNI DI LEGGE E RELAZIONI - DOCUMENTI

QUADRO RIASSUNTIVO DEL CONTO CONSUNTIVO PER L'ANNO FINANZIARIO 1997

Cat.	ENTRATA	ACCERTAMENTI	RESIDUI ATTIVI	Cat.	SPESA	IMPEGNI	RESIDUI PASSIVI
	TITOLO II				TITOLO I		
	<i>Entrate derivanti da trasferimenti correnti</i>				<i>Spese correnti</i>		
Cat. III	Trasferimenti attivi da parte dello Stato	6.110.000.000	610.000.000	Cat. I	Spese per gli organi dell'Ente	199.607.714	11.786.327
Cat. IV	Trasferimenti da Regioni	0	0	Cat. II	Oneri per il personale in attività di servizio	3.790.584.395	457.306.454
Cat. V	Trasferimenti da Comuni e Province	0	0	Cat. III	Oneri per il personale in quiescenza		
Cat. VI	Trasferimenti da parte di altri Enti del Settore pubblico	505.459.021	398.617.704	Cat. IV	Spese per l'acquisto di beni di consumo e servizi	1.293.240.701	356.627.451
	Totale Titolo II	6.615.459.021	1.008.617.704		Spese per prestazioni istituzionali	1.007.511.596	699.589.484
	TITOLO III				Traferimenti passivi	297.309.460	226.286.676
	<i>Altre entrate</i>				Oneri finanziari	1.729.089	1.586.827
Cat. VII	Entrate derivanti dalla vendita di beni e dalla prestazione di servizi	0	0	Cat. VII	Oneri tributari	1.933.540	2.077
Cat. VIII	Redditi provenienti patrimoniali	150	150	Cat. VIII	Poste correttive e compensative di entrate correnti		
Cat. IX	Poste correttive e compensative di spese correnti	82.995.861	57.762.402	Cat. IX	Spese non classificabili in altre voci		
Cat. X	Entrate non classificabili in altre voci			Cat. X			
	Totale Titolo III	82.996.011	57.762.552		Totale Titolo I	6.591.916.495	1.753.185.296

XIV LEGISLATURA - DISEGNI DI LEGGE E RELAZIONI - DOCUMENTI

QUADRO RIASSUNTIVO DEL CONTO CONSUNTIVO PER L'ANNO FINANZIARIO 1997

Cat.	ENTRATA	ACCERTAMENTI	RESIDUI ATTIVI	Cat.	SPESA	IMPEGNI	RESIDUI PASSIVI
	TITOLO IV <i>Entrate per alienazione beni patrimoniali o riscossione di crediti</i>				TITOLO II <i>Spese in conto capitale</i>		
Cat. XI	Alienazione immobili e diritti reali	0	0	Cat. XI	Acquisizione di beni di uso durevoli ed opere immobiliari		
Cat. XII	Alienazioni di immobilizzazioni tecniche	4.000.000	4.000.000	Cat. XII	Acquisizione di immobilizzazioni tecniche	1.781.247.928	1.721.998.880
Cat. XIII	Realizzi di valori immobiliari	0	0	Cat. XIII	Partecipazioni o acquisto di valori immobiliari		
Cat. XIV	Riscossioni di crediti	0	0	Cat. XIV	Concessione di crediti ed anticipazioni		
	Totale Titolo IV	4.000.000	4.000.000	Cat. XV	Idennità anzianità e similari al personale cessato dal servizio	0	()
	TITOLO VII <i>Partite di giro</i>				TOTALE TITOLO II	1.781.247.928	1.721.998.880
Cat. XXII	Entrate aventi natura di partita di giro	1.171.243.201	266.724.000		<i>Partite di giro</i>		
	Totale Titolo VII	1.171.243.201	266.724.000		Spese aventi natura di partite di giro	1.171.243.201	385.809.472
	TOTALE GENERALE DELL'ENTRATA	7.873.698.233	1.337.104.256		Totale Titolo IV	1.171.243.201	385.809.472
	Avanzo di amministrazione degli esercizi precedenti al 1/1/97	3.449.240.738			TOTALE GENERALE DELLA SPESA	9.544.407.624	3.860.993.648
	Disavanzo di competenza '97	1.670.709.391			Avanzo di amministrazione degli esercizi precedenti al 1/1/97	3.449.240.738	
	Maggior avanzo amm.ne esercizi precedenti riaccertato al 31 12 97	38.764.263			Maggior avanzo amm.ne esercizi precedenti riaccertato al 31 12 97	38.764.263	
	TOTALE A PAREGGIO	13.032.412.625				13.032.412.625	

QUADRO RIASSUNTIVO DEL CONTO CONSUNTIVO PER L'ANNO FINANZIARIO 1997

Avanzo di amministrazione 1/1/1997	3.449.240.738
Maggior avanzo riaccertato	38.764.263
Disavanzo di competenza	1.670.709.391
Avanzo di amministrazione al 31/12/1997	1.817.295.610

CONSISTENZA PATRIMONIALE AL 31 12 1997

ATTIVITA'	CONSISTENZE		DIFFERENZE	
	al 1/1/1997	al 31/12/1997	in +	in -
DISPONIBILITA' LIQUIDE				
Banca Nazionale del Lavoro	3.557.572.185	2.829.385.365	0	728.186.820
Tesoreria Provinciale dello Stato contabilità speciale	3.557.572.185	2.829.385.365	0	728.186.820
RESIDUI ATTIVI				
Crediti verso Enti del Settore Pubblico e U.E.	3.728.603.180	4.296.102.838	567.499.658	0
Crediti verso la Banca per interessi	116.906	150	0	116.756
Crediti diversi	117.106.531	351.682.729	234.576.198	0
	3.845.826.617	4.647.785.717	802.075.856	116.756
CREDITI FINANZIARI				
Deposito cauzionale Telecom Min.PP.TT.	2.200.000	0	0	2.200.000
	2.200.000	0	0	2.200.000
IMMOBILIZZAZIONI TECNICHE				
Materiale bibliografico	520.788.091	535.919.876	15.131.785	0
Impianti attrezzature e macchinari	3.307.152.861	3.598.757.986	327.214.675	35.609.550
Automezzi e mobili e macchine d'ufficio	688.598.945	787.918.883	99.319.938	0
	4.516.539.897	4.922.596.745	441.666.398	35.609.550
RESIDUI INVESTIMENTI				
Somme impegnate per investimenti	564.237.388	1.910.675.636	1.346.438.248	0
TOTALE ATTIVITA'	12.486.376.087	14.310.443.463	2.590.180.502	766.113.126

CONSISTENZA PATRIMONIALE AL 31 12 1997

PASSIVITA'	CONSISTENZE		DIFFERENZE	
	al 1/1/1997	al 31/12/1997	in +	in -
RESIDUI PASSIVI				
Debiti verso lo Stato e altri Enti	240.519.635	583.877.435	343.357.800	0
Debiti verso fornitori	358.676.452	1.855.057.940	1.496.381.488	0
Debiti verso terzi per prestazioni ricevute	29.028.400	45.506.073	16.477.673	0
Debiti diversi	487.970.258	792.863.675	304.893.417	0
Impegni di stanziamento per ricerche	2.830.963.319	2.382.570.349	0	448.392.970
totale residui passivi	3.947.158.064	5.659.875.472	2.161.110.378	448.392.970
FONDI DI ACCANTONAMENTO				
Fondo liquidazione indennità anzianità (residui passivi)	7.000.000	0		7.000.000
Fondo liquidazione indennità anzianità (accantonamento)	1.200.254.395	1.292.076.823	91.822.428	0
totale fondi di accantonamento	1.207.254.395	1.292.076.823	91.822.428	7.000.000
POSTE RETTIFICATE DELL' ATTIVO				
Fondo ammortamento automezzi, mobili e macchine uso ufficio	615.384.445	668.524.625	53.140.180	0
Fondo ammortamento impianti attrezzatu- re e macchinari	1.921.055.729	2.206.618.235	296.795.506	11.233.000
totale poste rettificative dell'attivo	2.536.440.174	2.875.142.860	349.935.686	11.233.000
TOTALE PASSIVITA'	7.690.852.633	9.827.095.155	2.602.868.492	466.625.970
PATRIMONIO NETTO				
Avanzo economico esercizi precedenti	4.795.523.454	4.795.523.454	0	0
Disavanzo economico dell'esercizio	0	312.175.146	0	312.175.146
Avanzo economico complessivo	4.795.523.454	4.483.348.308	0	312.175.146
TOTALE A PAREGGIO	12.486.376.087	14.310.443.463	2.602.868.492	778.801.116

XIV LEGISLATURA - DISEGNI DI LEGGE E RELAZIONI - DOCUMENTI

CONTO ECONOMICO 1997

PARTE PRIMA		ENTRATE E SPESE FINANZIARIE CORRENTI		TITOLO I Spese correnti		
TITOLO I Entrate contributive				1a	Spese per gli organi dell'Ente	199.607.714
1a	Aliquote contributive a carico dei datori di lavoro e/o degli iscritti	0				
2a	Quote di partecipazione degli iscritti all'onere di specifiche gestioni	0		2a	Oneri per il personale in attività di servizio	3.790.584.395
TITOLO II Entrate derivanti da trasferimenti correnti				3a	Oneri per il personale in quiescenza	0
3a	Trasferimenti dallo Stato	6.110.000.000		4a	Spese per l'acquisto di beni di consumo e servizi	1.293.240.701
4a	Trasferimenti dalle regioni	0		5a	Spese per prestazioni istituzionali	1.007.511.596
5a	Trasferimenti da comuni e provincie	0		6a	Traferimenti passivi	297.309.460
6a	Trasferimenti da altri Enti	505.459.021		7a	Oneri finanziari	1.729.089
TITOLO III Altre entrate				8a	Oneri tributari	1.933.540
7a	Entrate derivanti dalla vendita di beni e dalla prestazione di servizi	0		9a	Poste correttive e compensative di entrate correnti	0
8a	Redditi proventi patrimoniali	150		10a	Spese non classificabili in altre voci	0
9a	Poste correttive e compensative di spese correnti	82.995.861				
10a	Entrate non classificabili in altre voci	0				
Totale parte prima		6.698.455.032		Totale parte prima		6.591.916.495

CONTO ECONOMICO 1997

PARTE SECONDA		COMPONENTI CHE NON DANNO LUOGO A MOVIMENTI FINANZIARI	
A	Entrate accertate in precedenti esercizi di pertinenza dell'esercizio	0	
B	Produzioni e movimenti interni: prodotti in natura	0	
C	Trasferimenti attivi in natura	0	
D	Variazioni patrimoniali straordinarie: Sopravvenienze attive	4.000.000	
	Depennamento di residui passivi	39.164.263	
	Storno spese mat. bibliografico, incluso cat. 5	15.131.785	
E	Spese impegnate di competenza di esercizi successivi		
A	Spese per rimborsi al MRAAF di fondi iscritti in conto capitale cat. XII	0	
B	Produzioni e movimenti interni: oneri in natura	0	
C	Trasferimenti passivi in natura	0	
D	Ammortamenti e deperimenti: automezzi, mobili e macchine impianti attrezzature e macchinari	53.140.180	
		296.795.506	
F	Quota dell'esercizio per adeguamento del Fondo indennità anzianità personale vedi all. 1		89.411.286
G	<u>Variazioni patrimoniali straordinarie:</u>		
	1) insussistenza attiva per estinzione deposito cauzionale		2.200.000
	2) insussistenza attiva per furto		24.376.550
	3) insussistenze attive da gestione finanziaria		10.686.209
	4) depennamento dei residui attivi		400.000
Totale parte seconda			477.009.731
Totale Generale			7.068.926.226
DISAVANZO ECONOMICO		312.175.146	
TOTALE A PAREGGIO		7.068.926.226	

CONTO CONSUNTIVO PER L'ESERCIZIO 1997

Allegato n° 1 alla Situazione patrimoniale ed al Conto economico al 31 dicembre 1997

Fondo Indennità anzianità personale Icram al 31/12/97	1.292.076.823
Indennità di anzianità personale comandato presso Icram	0
TOTALE FONDO AL 31/12/97	<u>1.292.076.823</u>
Fondo Indennità liquidazione anzianità all' 01/01/1997	<u>1.207.254.395</u>
Differenza in più *	<u>84.822.428</u>

DETERMINAZIONE DELLA QUOTA DI ADEGUAMENTO DEL FONDO LIQUIDAZIONE ANZIANITA' DEL PERSONALE RELATIVA ALL'ANNO 1997

Fondo liquidazione anzianità personale al 01/01/97	1.207.254.395
Somme utilizzate nel corso dell'esercizio 1997	4.588.858
SOMMA RESIDUA	1.202.665.537
Fondo liquidazione anzianità al personale al 31/12/97	1.292.076.823
QUOTA DI ADEGUAMENTO RELATIVA ALL'ANNO 1997 **	89.411.286

* Riportata nella situazione Patrimoniale allegata al conto consuntivo per l'esercizio 1997

** Riportata nel conto economico allegato al conto consuntivo per l'esercizio 1997

XIV LEGISLATURA - DISEGNI DI LEGGE E RELAZIONI - DOCUMENTI

Variazioni nei residui provenienti dagli esercizi
precedenti al 31 dicembre 1997
Ripartiti per esercizio finanziario di provenienza

1991

Residui Passivi	Importo al 1.1.1997	P a g a t o	Residuo al 31.12.1997	Variazione in meno
Titolo I				
<i>Cat. V</i>				
Cap. 68	25.139.945	0	25.139.945	0
Totali	25.139.945	0	25.139.945	0

1992

Residui Passivi	Importo al 1.1.1997	P a g a t o	Residuo al 31.12.1997	Variazione in meno
Titolo I				
<i>Cat. V</i>				
Cap. 68	63.665.350	1.260.339	62.405.011	0
Titolo II				
<i>Cat. XII</i>				
Cap. 130	13.134.860	13.134.860	0	0
Totali	76.800.210	14.395.199	62.405.011	0

1993

Residui Passivi	Importo al 1.1.1997	P a g a t o	Residuo al 31.12.1997	Variazione in meno
Titolo I				
<i>Cat. V</i>				
Cap. 60	2.145.848	2.145.848	0	0
Cap. 66	1.800.000	1.800.000	0	0
Cap. 68	127.449.488	94.289.465	28.660.023	4.500.000
<i>Cat. VI</i>				
Cap. 74	68.150.000	48.800.000	19.350.000	0
Titolo II				
<i>Cat. XII</i>				
Cap. 134	84.058.887	53.533.287	30.525.600	0
Totali	283.604.223	200.568.600	78.535.623	4.500.000

XIV LEGISLATURA - DISEGNI DI LEGGE E RELAZIONI - DOCUMENTI

Variazioni nei residui provenienti dagli esercizi
precedenti al 31 dicembre 1997
Ripartiti per esercizio finanziario di provenienza

1994

Residui Passivi	Importo al 1.1.1997	P a g a t o	Residuo al 31.12.1997	Variazione in meno
Titolo I				
<i>Cat. V</i>				
Cap. 60	3.605.640	1.831.328	0	1.774.312
Cap. 63	1.504.000	1.504.000	0	0
Cap. 66	1.357.030	1.357.030	0	0
Cap. 68	753.393.446	292.045.646	461.347.800	0
Titolo II				
<i>Cat. XII</i>				
Cap. 130	10.341.691	4.389.291	5.868.200	84.200
Cap. 134	83.851.881	25.818.699	58.033.182	0
Titolo IV				
<i>Cat. XXI</i>				
Cap. 235	1.091.802	1.091.802	0	0
Totali	855.145.490	328.037.796	525.249.182	1.858.512

1995

Residui Passivi	Importo al 1.1.1997	P a g a t o	Residuo al 31.12.1997	Variazione
Titolo I				
<i>Cat. II</i>				
Cap. 10	29.865.080	7.739.703	22.125.377	0
Cap. 15	10.223.387	440.758	9.782.629	0
<i>Cat. IV</i>				
Cap. 41	102.340	102.340	0	0
Cap. 50	19.623.112	6.042.600	13.580.512	0
<i>Cat. V</i>				
Cap. 66	14.500.000	14.500.000	0	0
Cap. 68	698.036.672	221.179.129	476.857.543	0
Cap. 69	73.466.374	20.393.377	40.981.657	12.091.340
<i>Cat. VI</i>				
Cap. 74	52.498.420	10.898.420	41.600.000	0
Titolo II				
<i>Cat. XII</i>				
Cap. 134	99.454.851	26.861.170	64.750.254	7.843.427
<i>Cat. XV</i>				
Totali	997.770.236	308.157.497	669.677.972	19.934.767

XIV LEGISLATURA - DISEGNI DI LEGGE E RELAZIONI - DOCUMENTI

Variazioni nei residui provenienti dagli esercizi
precedenti al 31 dicembre 1997
Ripartiti per esercizio finanziario di provenienza

1996

Residui Passivi	Importo al 1.1.1997	P a g a t o	Residuo al 31.12.1997	Variazione
Titolo I				
Cap. 1 - <i>Cat. I</i>	20.000.000	14.439.104	0	5.560.896
Cap. 3	171.000	171.000	0	0
Cap. 4	26.398.402	26.398.402	0	
Cap. 10 - <i>Cat. II</i>	238.535.489	105.705.759	132.829.730	0
Cap. 11	71.955.000	59.573.884	12.381.116	
Cap. 12	19.258.638	18.071.423	0	1.187.215
Cap. 13	3.735.170	3.727.000	0	8.170
Cap. 15	123.338.760	94.291.185	29.047.575	0
Cap. 16	14.400.000	5.950.000	8.450.000	
Cap. 17	10.180.248	10.180.248	0	
Cap. 40 - <i>Cat. IV</i>	4.961.012	3.958.877	1.002.135	
Cap. 41	7.229.166	6.613.547	0	615.619
Cap. 42	80.000	80.000	0	
Cap. 44	54.000	54.000	0	
Cap. 46	5.291.055	5.145.755	0	145.300
Cap. 48	31.178.000	833.000	30.345.000	
Cap. 49	6.950.367	6.950.367	0	
Cap. 50	16.000.000	7.918.819	8.081.181	0
Cap. 51	1.083.900	1.083.900	0	
Cap. 52	9.405.550	5.805.550	3.600.000	
Cap. 53	23.551.412	22.737.412	0	814.000
Cap. 54	6.641.400	6.641.400	0	
Cap. 55	22.253.000	1.071.000	21.182.000	
Cap. 61 - <i>Cat. V</i>	58.826.657	56.986.132	720.525	1.120.000
Cap. 62	184.565.940	115.565.940	69.000.000	
Cap. 63	39.693.554	12.813.725	26.535.309	344.520
Cap. 66	124.269.936	123.953.254	0	316.682
Cap. 67	131.500.000	126.100.000	5.400.000	
Cap. 71 - <i>Cat. VI</i>	2.800.000	2.800.000	0	
Cap. 74	138.029.400	78.229.400	59.800.000	0
Cap. 81 - <i>Cat. VII</i>	1.500.000	1.500.000	0	0
Cap. 90 - <i>Cat. VIII</i>	35.539	35.539	0	0
Titolo II				
Cap. 130 - <i>Cat. XII</i>	220.137.248	190.301.950	29.499.520	335.778
Cap. 131	53.257.970	53.246.308	0	11.662
Cap. 160 - <i>Cat. XV</i>	7.000.000	4.588.858	0	2.411.142
Titolo IV				
Cap. 230 - <i>Cat. XXI</i>	79.510.255	79.510.255	0	0
Cap. 231	4.813.624	4.813.624	0	0
Cap. 232	4.991.112	4.991.112	0	0
Cap. 233	2.115.156	2.115.156	0	0
Totali	1.715.697.960	1.264.952.885	437.874.091	12.870.984

TOTALE GENERALE	3.954.158.064	2.116.111.977	1.798.881.824	39.164.263
------------------------	----------------------	----------------------	----------------------	-------------------

XIV LEGISLATURA - DISEGNI DI LEGGE E RELAZIONI - DOCUMENTI

Variazioni nei residui provenienti dagli esercizi
precedenti al 31 dicembre 1997
Ripartiti per esercizio finanziario di provenienza

RIEPILOGO GENERALE

Residui Passivi	Importo al 01/01/97	P a g a t o	Residuo al 31/12/97	Variazione in meno
Titolo I				
<i>Cat. I</i>				
Cap. 1	20.000.000	14.439.104	0	5.560.896
Cap. 3	171.000	171.000	0	0
Cap. 4	26.398.402	26.398.402	0	0
Titolo I				
<i>Cat. II</i>				
Cap. 10	268.400.569	113.445.462	154.955.107	0
Cap. 11	71.955.000	59.573.884	12.381.116	0
Cap. 12	19.258.638	18.071.423	0	1.187.215
Cap. 13	3.735.170	3.727.000	0	8.170
Cap. 15	133.562.147	94.731.943	38.830.204	0
Cap. 16	14.400.000	5.950.000	8.450.000	0
Cap. 17	10.180.248	10.180.248	0	0
Titolo I				
<i>Cat. IV</i>				
Cap. 40	4.961.012	3.958.877	1.002.135	0
Cap. 41	7.331.506	6.715.887	0	615.619
Cap. 42	80.000	80.000	0	0
Cap. 44	54.000	54.000	0	0
Cap. 46	5.291.055	5.145.755	0	145.300
Cap. 48	31.178.000	833.000	30.345.000	0
Cap. 49	6.950.367	6.950.367	0	0
Cap. 50	35.623.112	13.961.419	21.661.693	0
Cap. 51	1.083.900	1.083.900	0	0
Cap. 52	9.405.550	5.805.550	3.600.000	0
Cap. 53	23.551.412	22.737.412	0	814.000
Cap. 54	6.641.400	6.641.400	0	0
Cap. 55	22.253.000	1.071.000	21.182.000	0
Titolo I				
<i>Cat. V</i>				
Cap. 60	5.751.488	3.977.176	0	1.774.312
Cap. 61	58.826.657	56.986.132	720.525	1.120.000
Cap. 62	184.565.940	115.565.940	69.000.000	0
Cap. 63	41.197.554	14.317.725	26.535.309	344.520
Cap. 66	141.926.966	141.610.284	0	316.682
Cap. 67	131.500.000	126.100.000	5.400.000	0
Cap. 68	1.667.684.901	608.774.579	1.054.410.322	4.500.000
Cap. 69	73.466.374	20.393.377	40.981.657	12.091.340
Titolo I				
<i>Cat. VI</i>				
Cap. 71	2.800.000	2.800.000	0	0
Cap. 74	258.677.820	137.927.820	120.750.000	0
Titolo I				
<i>Cat. VII</i>				
Cap. 81	1.500.000	1.500.000	0	0

XIV LEGISLATURA - DISEGNI DI LEGGE E RELAZIONI - DOCUMENTI

Variazioni nei residui provenienti dagli esercizi
precedenti al 31 dicembre 1997
Ripartiti per esercizio finanziario di provenienza

Residui Passivi	Importo al 1° gennaio 1997	P a g a t o	Residuo al 31 dic. 1997	Variazione in meno
Titolo I				
<i>Cat. VII</i>				
Cap. 90	35.539	35.539	0	0
Titolo II				
<i>Cat. XII</i>				
Cap. 130	243.613.799	207.826.101	35.367.720	419.978
Cap. 131	53.257.970	53.246.308	0	11.662
Cap. 134	267.365.619	106.213.156	153.309.036	7.843.427
<i>Cat. XV</i>				
Cap. 160	7.000.000	4.588.858	0	2.411.142
Titolo IV				
<i>Cat. XXI</i>				
Cap. 230	79.510.255	79.510.255	0	0
Cap. 231	4.813.624	4.813.624	0	0
Cap. 232	4.991.112	4.991.112	0	0
Cap. 233	2.115.156	2.115.156	0	0
Cap. 235	1.091.802	1.091.802	0	0
Totali	3.954.158.064	2.116.111.977	1.798.881.824	39.164.263

ALLEGATO A

Riduzioni o eliminazioni di residui passivi inerenti PP.RR. conclusi, interrotti o riformulati e rifinanziati con fondi 1998, per i quali non risultano oneri ed obbligazioni relative

1993

CAPITOLO	IMPEGNO	PROGETTO DI RICERCA	ENTE FINANZIATORE	IMPORTO	NOTE
68	309	35	Regione SICILIA	4.500.000	
				4.500.000	

1994

CAPITOLO	IMPEGNO	PROGETTO DI RICERCA	ENTE FINANZIATORE	IMPORTO	NOTE
60	154	69	Comune USTICA	1.677.900	
60	316	85	ICRAM	96.412	R
130	318	85	ICRAM	84.200	R
				1.858.512	

1995

CAPITOLO	IMPEGNO	PROGETTO DI RICERCA	ENTE FINANZIATORE	IMPORTO	NOTE
69	240	93	U.E.	12.091.340	
134	227	84	U.E.	56.628	R
69	241	93	U.E.	7.786.799	
				19.934.767	

1996

CAPITOLO	IMPEGNO	PROGETTO DI RICERCA	ENTE FINANZIATORE	IMPORTO	NOTE
12	200	75	M.R.A.A.F.	23.046	R
41	249	95	M.R.A.A.F.	367.353	
61	552	100	U.E.	630.000	R
63	231	88	ICRAM	344.520	R
66	253	95	M.R.A.A.F.	316.682	
				1.681.601	

TOTALE GENERALE

27.974.880

R = Riformulati e rifinanziati
I = Interrotti

ALLEGATO A

Riepilogo riduzioni o eliminazioni di residui passivi inerenti a PP.RR. conclusi, interrotti o riformulati e rifinanziati con fondi 1998, per i quali non risultano oneri od obbligazioni relative

CAP.	1993	1994	1995	1996	TOTALE
12				23.046	23.046
41				367.353	367.353
60		1.774.312			1.774.312
61				630.000	630.000
63				344.520	344.520
66				316.682	316.682
68	4.500.000				4.500.000
69			12.091.340		12.091.340
130		84.200			84.200
134			7.843.427		7.843.427
TOT	4.500.000	1.858.512	19.934.767	1.681.601	27.974.880

ALLEGATO B

Riepilogo generale riduzioni residui passivi
per capitolo ed esercizio di provenienza

CAP.	1991	1992	1993	1994	1995	1996	TOTALE
1						5.560.896	5.560.896
12						1.164.169	1.164.169
13						8.170	8.170
41						248.266	248.266
46						145.300	145.300
53						814.000	814.000
60						0	0
61						490.000	490.000
63						0	0
66						0	0
68						0	0
69						0	0
130						335.778	335.778
131						11.662	11.662
134						0	0
160						2.411.142	2.411.142
TOT	0	0	0	0	0	11.189.383	11.189.383

ALLEGATO B

Riduzione ed eliminazione di residui passivi
per minor fabbisogno di spesa

1996

Capitolo	Impegno	Esercizio	Importo
1	628	1996	5.560.896
12	566	1996	415.265
12	665	1996	748.904
13	535	1996	8.170
41	368	1996	201.142
41	448	1996	47.124
46	582	1996	127.600
46	623	1996	17.700
53	609	1996	814.000
61	491	1996	490.000
130	457	1996	255.778
130	606	1996	80.000
131	435	1996	11.662
160	675	1996	2.411.142
TOTALE			11.189.383

Totale complessivo all. B	11.189.383
Totale complessivo all. A	27.974.880
Totale generale	39.164.263

Riepilogo generale riduzioni residui passivi
per capitolo ed esercizio di provenienza

CAP.	1993	1994	1995	1996	TOTALE
1				5.560.896	5.560.896
12				1.187.215	1.187.215
13				8.170	8.170
41				615.619	615.619
46				145.300	145.300
53				814.000	814.000
60		1.774.312			1.774.312
61				1.120.000	1.120.000
63				344.520	344.520
66				316.682	316.682
68	4.500.000				4.500.000
69			12.091.340		12.091.340
130		84.200		335.778	419.978
131				11.662	11.662
134			7.843.427		7.843.427
160				2.411.142	2.411.142
TOT	4.500.000	1.858.512	19.934.767	12.870.984	39.164.263

XIV LEGISLATURA - DISEGNI DI LEGGE E RELAZIONI - DOCUMENTI

Consistenza residui passivi al 31 12 1997

cap	debiti verso lo Stato o altri enti	debiti verso fornitori	debiti per prestazioni ricevute	debiti diversi	impegno per stanziamento ricerche	fondo accant. liquidazione
1				11.257.631		
2				398.696		
3				130.000		
4				0		
10				395.940.607		
11				41.512.377		
12				19.158.076		
13				1.362.958		
15	185.615.886					
16	12.450.000					
17		15.882.977				
40		1.002.135				
41		9.476.051				
42			429.800			
43			0			
44			0			
45			0			
46		0				
47				0		
48				236.942.550		
49				26.144.600		
50				43.261.693		
51		3.729.285				
52		29.968.540				
53		37.632.352				
54			6.717.200			
55			24.194.040			
56				755.000		
57				0		
58			14.165.033			
60					0	
61					90.897.190	
62					260.190.000	
63					66.860.830	
64					0	
66					261.897.298	
67					121.400.000	
68					1.054.410.322	
69					40.981.657	
71				14.412.660		
74					332.624.016	
81				1.586.827		
90	2.077					
130		1.702.495.000				
131		54.871.600				
134					153.309.036	
160						0

Consistenza residui passivi al 31 12 1997

230	92.425.568					
231	19.123.749					
232	4.884.999					
233	2.815.156					
234	0					
235	266.560.000					
Tot.	583.877.435	1.855.057.940	45.506.073	792.863.675	2.382.570.349	0
						5.659.875.472

ALLEGATO C

Variazioni dei residui attivi provenienti dagli esercizi
precedenti al 31 dicembre 1997
Ripartiti per esercizio finanziario di provenienza

1991

Residui Attivi	Importo al 01/01/97	Riscosso	Residuo al 31/12/97	Variazione in meno
Titolo II <i>Cat. III</i>				
Cap. 32	99.458.675	0	99.458.675	0
Totali	99.458.675	0	99.458.675	0

1992

Residui Attivi	Importo al 01/01/97	Riscosso	Residuo al 31/12/97	Variazione in meno
Titolo II <i>Cat. III</i>				
Cap. 32	310.326.459	0	310.326.459	0
Totali	310.326.459	0	310.326.459	0

1993

Residui Attivi	Importo al 01/01/97	Riscosso	Residuo al 31/12/97	Variazione in meno
Titolo II <i>Cat. IV</i>				
Cap. 40	124.040.000	124.040.000	0	0
Totali	124.040.000	124.040.000	0	0

1994

Residui Attivi	Importo al 01/01/97	Riscosso	Residuo al 31/12/97	Variazione in meno
Titolo II <i>Cat. III</i>				
Cap. 32	685.500.000	0	685.500.000	0
Titolo II <i>Cat. IV</i>				
Cap. 40	155.000.000	154.600.000	0	400.000
Titolo II <i>Cat. V</i>				
Cap. 50	17.400.000	0	17.400.000	0
Titolo VII <i>Cat. XXII</i>				
Cap. 225	1.280.457	1.280.457	0	0
Totali	859.180.457	155.880.457	702.900.000	400.000

ALLEGATO C

Variazioni dei residui attivi provenienti dagli esercizi
precedenti al 31 dicembre 1997
Ripartiti per esercizio finanziario di provenienza

1995

Residui Attivi	Importo al 01/01/97	Riscosso	Residuo al 31/12/97	Variazione in meno
Titolo II				
<i>Cat. III</i>				
Cap. 32	889.000.000	70.000.000	819.000.000	0
Cap. 34	450.000.000	0	450.000.000	0
Titolo III				
<i>Cat. IX</i>				
Cap. 90	462	462	0	0
			0	0
Totali	1.339.000.462	70.000.462	1.269.000.000	0

1996

Residui Attivi	Importo al 01/01/97	Riscosso	Residuo al 31/12/97	Variazione in meno
Titolo II				
<i>Cat. III</i>				
Cap. 32	373.000.000	0	373.000.000	0
Cap. 34	450.000.000	0	450.000.000	0
<i>Cat. V</i>				
Cap. 50	165.600.000	82.800.000	82.800.000	0
<i>Cat. VI</i>				
Cap. 61	9.278.046	9.278.046	0	0
<i>Cat. VIII</i>				
Cap. 83	116.906	116.906	0	0
Titolo III				
<i>Cat. IX</i>				
Cap. 90	110.828.112	87.631.785	23.196.327	0
Titolo IV				
<i>Cat. XII</i>				
Cap. 120	4.500.000	4.500.000	0	0
Titolo VII				
<i>Cat. XXII</i>				
Cap. 225	497.500	497.500	0	0
Totali	1.113.820.564	184.824.237	928.996.327	0

ALLEGATO C

Variazioni dei residui attivi provenienti dagli esercizi
precedenti al 31 dicembre 1997
Ripartiti per esercizio finanziario di provenienza

Riepilogo generale per capitolo

CAPITOLO	Importo al 01/01/97	Riscosso	Residuo al 31/12/97	Variazione in meno
CAP. 32	2.357.285.134	70.000.000	2.287.285.134	0
CAP. 33	0	0	0	0
CAP. 34	900.000.000	0	900.000.000	0
CAP. 40	279.040.000	278.640.000	0	400.000
CAP. 50	183.000.000	82.800.000	100.200.000	0
CAP. 61	9.278.046	9.278.046	0	0
CAP. 83	116.906	116.906	0	0
CAP. 90	110.828.574	87.632.247	23.196.327	0
CAP. 120	4.500.000	4.500.000	0	0
CAP. 225	1.777.957	1.777.957	0	0
TOTALE	3.845.826.617	534.745.156	3.310.681.461	400.000

TOTALE GENERALE	3.845.826.617	534.745.156	3.310.681.461	400.000
------------------------	----------------------	--------------------	----------------------	----------------

XIV LEGISLATURA - DISEGNI DI LEGGE E RELAZIONI - DOCUMENTI

COMPETENZE

Dettaglio delle spese nell'ambito delle aree funzionali

Rendiconto finanziario 1997

Cap.	Denominazione	Pesca	Acquicoltura	Ambiente	AA.GG.Amm.	STS Chioggia	STS Palermo	ICRAM Sede	ICRAM Istria	Totali
	Titolo I - Spese Correnti - Categoria II Oneri per il personale									
12	Indennità e rimb. missioni all'interno	41.517.524	11.736.196	17.732.088	7.059.106	10.900.538	23.559.042			112.504.494
13	Indennità e rimb. missioni all'estero	20.332.219	5.968.600	24.331.226	6.035.742	8.936.460	2.836.200			68.440.447
16	Corsi per il personale									
	Categoria IV Spese per acquisto beni consumo e servizi									
47	Fitto locali ed accessori						28.062.663	342.000.000	78.078.400	448.141.063
48	Manut.ne, rip.ne locali, impianti					511.700		3.150.854		3.662.554
49	Spese postali, telegraf. e telef.					15.023.733	11.653.950	78.798.950	32.310.000	137.786.633
51	Manut.ne noleg. eserc. mezzi trasporto					1.400.000	9.197.800	31.888.876		42.486.676
53	illum.ne, F.M., riscaldam. pulizia etc.					14.434.507	11.798.363	98.897.545	63.853.310	188.983.725
54	Consul.legali tecn. ministr.				7.358.800					7.358.800
58	Compensi diversi collabor., spese varie				10.785.014					10.785.014
	Categoria V - Spese Istituzionali -									
60	Ricerche, studi, indagini e rilevazioni etc.									
61	Campioni biologici e mater. laboratorio	34.559.920	10.567.387	37.077.938						82.205.245
62	Convenzioni e contratti con enti terzi	13.833.750		67.000.000						80.833.750
63	Produs. stampa, acquisto, pubblicaz.	4.072.672	1.432.000	5.076.948						10.581.620
64	Convegni e seminari	1.091.000	530.125	16.435.116		600.000	931.000			19.587.241
66	Incarichi e contratti di ricerca	36.471.734	26.570.028	19.843.943						82.885.705
67	Nolo natanti	12.788.551		19.040.000						31.828.551
68	Ricerc.per specif. program. finanz. da Stato									
69	Ricerc.per specif. program. finanz. da C.E.E.									
	Categoria VI Trasferimenti passivi									
74	Borse di studio	35.406.314	11.940.470	926.000						48.272.784
	Tot. Titolo I - Spese correnti	200.073.684	68.744.806	207.463.259	31.238.662	51.806.938	88.039.018	554.736.225	174.241.710	1.376.344.302

COMPETENZE

Dettaglio delle spese nell'ambito delle aree funzionali

Rendiconto finanziario 1997

Cap.	Denominazione	Pesca	Acquicoltura	Ambiente	Gen. Amm.va	STS Chioggia	STS Palermo	ICRAM Sede	ICRAM Istria	Totali
	Titolo II Spese in Conto Capitale Categoria XII Acquisto immobilizzazioni tecniche									
130	Attrezz.mobili per attività istituz.	4.514.000	892.500	6.067.000		1.701.918				13.175.418
131	Mobili, macchine, automezzi uso ufficio							46.073.630		46.073.630
134	Attrezzature per progr. finanz. da Stato									
	Tot. Titolo II Spese in Conto Capitale	4.514.000	892.500	6.067.000		1.701.918		46.073.630		59.249.048
	TOTALE GENERALE	204.587.684	69.637.306	213.530.259	31.238.662	53.508.856	88.039.018	600.809.855	174.241.710	1.435.593.350

XIV LEGISLATURA - DISEGNI DI LEGGE E RELAZIONI - DOCUMENTI

RESIDUI

Dettaglio di spese nell'ambito delle aree funzionali

Rendiconto finanziario 1997

Cap.	Denominazione	Pesca	Acquicoltura	Ambiente	AA:GG:Amm.	STS Chioggia	STS Palermo	ICRAM Sade	ICRAM Istria	Totali
	Titolo I									
	Spese Correnti									
	Categoria II									
	Oneri per il personale									
12	Indennità e rimb. per missioni all'interno	6.162.628	4.020.490	3.800.848	1.175.672	981.842	1.929.943			18.071.423
13	Indennità e rimb. per missioni all'estero		1.492.000		716.000	1.519.000				3.727.000
16	Corsi per il personale							2.975.000	2.975.000	5.950.000
	Categoria IV									
	Spese per l'acquisto di beni di consumo e di servizi									
47	Fitto locali ed accessori									0
48	Manut.ne, rip.ne locali ed impianti					833.000				833.000
49	Spese postali, telegraf. e telef.					3.084.367	2.924.000	942.000		6.950.367
51	Manut.ne noleg. eserc. mezzi di trasporto	80.000					1.003.900			1.083.900
53	Illum.ne, F.M., riscaldam., pulizia locali etc					1.315.500	971.663	11.711.640	8.738.609	22.737.412
54	Consulenze legali, tecn. amministr.						3.641.400	3.000.000		6.641.400
58	Compensi diversi collaboraz., spese varie									0
	Categoria V									
	Spese Istituzionali									
60	Ricerche, studi, indagini e rilevazioni etc	830.848		1.755.218			1.391.110			3.977.176
61	Campioni biologici e mater. laboratorio	20.855.000	15.150.448	15.100.260		3.618.076	2.262.348			56.986.132
62	Speriment. e collaboraz. con terzi		1.815.940	113.750.000						115.565.940
63	Produtz. stampa, acquisto pubblicaz.	3.581.799	2.606.590	7.446.324	438.480		244.532			14.317.725
64	Convegni e seminari									0
66	Incarichi e contratti ricerca	52.312.551	45.268.844	44.028.889						141.610.284
67	Nolo natanti	111.820.000		14.280.000						126.100.000
68	Ricerc. per specif. progr. finanziati da Stato	133.036.203	351.753.799	123.984.577						608.774.579
69	Ricerc. per progr. finanz. dalla U.E. e Prov.VE	12.268.877		8.124.500						20.393.377
	Categoria VI									
	Trasferimenti passivi									
74	Borse di studio	66.529.400	22.598.420	43.600.000	5.200.000					137.927.820
	Tot. Titolo I - Spese correnti	407.477.306	444.706.531	375.870.616	7.530.152	11.351.785	14.368.896	18.628.640	11.713.609	1.291.647.535

XIV LEGISLATURA - DISEGNI DI LEGGE E RELAZIONI - DOCUMENTI

Rendiconto finanziario 1997

Dettaglio di spese nell'ambito delle aree funzionali

RESIDUI

Cap.	Denominazione	Pesca	Acquacoltura	Ambiente	Gen. Amm.va	STS Chioggia	STS Palermo	ICRAM Sede	ICRAM Istria	Totali
	Titolo II Spese in Conto Capitale Categoria XII Acquisto di immobilizzazioni tecniche									
130	Attrezz. mobili per attività istituzionali	59.697.521	15.691.650	132.436.930						207.826.101
131	Mobili, macchine ed automezzi uso ufficio				53.246.308					53.246.308
134	Attrezz. per programmi finanziati dallo Stato	41.574.433	60.938.723	3.700.000						106.213.156
	Tot. Titolo II Spese in Conto Capitale	101.271.954	76.630.373	136.136.930	53.246.308	0	0	0	0	367.285.565
	TOTALE GENERALE	508.749.260	521.336.904	512.007.546	60.776.460	11.351.785	14.368.896	18.628.640	11.713.609	1.658.933.100

XIV LEGISLATURA - DISEGNI DI LEGGE E RELAZIONI - DOCUMENTI

COMPETENZE + RESIDUI

Dettaglio riiepilogativo delle spese nell'ambito delle aree funzionali

Rendiconto finanziario 1997

Cap.	Denominazione	Pesca	Acquicoltura	Ambiente	AA.GG.Amm.	STS Chioggia	STS Palermo	ICRAM Sede	ICRAM Istria	Totali
	Titolo I° - Spese Correnti - Categoria II									
	Oneri per il personale									
12	Indennità e rimb. missioni all'interno	47.680.152	15.756.686	21.532.936	8.234.778	11.882.380	25.488.985			130.575.917
13	Indennità e rimb. missioni all'estero	20.332.219	7.460.600	24.331.226	6.751.742	10.455.460	2.836.200			72.167.447
16	Corsi per il personale							2.975.000	2.975.000	5.950.000
	Categoria IV									
	Spese per acquisto beni consumo e servizi									
47	Fitto locali ed accessori						28.062.663	342.000.000	78.078.400	448.141.063
48	Manut.ne. rip.ne. locali, impianti					1.344.700		3.150.854		4.495.554
49	Spese postali, telegraf. e telef.					18.108.100	14.577.950	79.740.950	32.310.000	144.737.000
51	Manut.ne. noleg. eserc. mezzi trasporto	80.000				1.400.000	10.201.700	31.888.876		43.570.576
53	Illum.ne., F.M., riscaldamento, pulizia etc.					15.750.007	12.770.026	110.609.185	72.591.919	211.721.137
54	Consul.legali tecn. amministr.				7.358.800		3.641.400	3.000.000		14.000.200
58	Compensi diversi collabor., spese varie				10.785.014					10.785.014
	Categoria V									
	- Spese Istituzionali -									
60	Ricerche, studi, indagini e rilevazioni etc.	830.848		1.755.218			1.391.110			3.977.176
61	Campioni biologici e mater. laboratorio	55.414.920	25.717.835	52.178.198		3.618.076	2.262.348			139.191.377
62	Sperimentazioni con terzi	13.833.750	1.815.940	180.750.000						196.399.690
63	Produz. stampa, acquisto, pubblicaz.	7.654.471	4.038.590	12.523.272	438.480		244.532			24.899.345
64	Convegni e seminari	1.091.000	530.125	16.435.116			931.000			19.587.241
66	Incarichi e contratti di ricerca	88.784.285	71.838.872	63.872.832						224.495.989
67	Nolo natanti	124.608.551		33.320.000						157.928.551
68	Ricerc.per specif. program. finanz. da Stato	133.036.203	351.753.799	123.984.577						608.774.579
69	Ricerc.per specif. program. finanz. da C.E.E.	12.268.877		8.124.500						20.393.377
	Categoria VI									
	Trasferimenti passivi									
74	Borse di studio	101.935.714	34.538.890	44.526.000	5.200.000					186.200.604
	Tot. Titolo I - Spese correnti	607.550.990	513.451.337	583.333.875	38.768.814	63.158.723	102.407.914	573.364.865	185.955.319	2.667.991.837

XIV LEGISLATURA - DISEGNI DI LEGGE E RELAZIONI - DOCUMENTI

COMPETENZE + RESIDUI

Dettaglio ripilogativo delle spese nell'ambito delle aree funzionali

Rendiconto finanziario 1997

Cap.	Denominazione	Pesca	Acquicoltura	Ambiente	Gen. Amm.va	STS Chioggia	STS Palermo	ICRAM Sede	ICRAM Istria	Totali
	Titolo II Spese in Conto Capitale Categoria XII Acquisto immobilizzazioni tecniche									
130	Attrezz. mobili per attività istituz.	64.211.521	16.584.150	138.503.930		1.701.918				221.001.519
131	Mobili, macchine, automezzi uso ufficio				53.246.308			46.073.630		99.319.938
134	Attrezzature per progr. finanz. da Stato	41.574.433	60.938.723	3.700.000						106.213.156
	Tot. Titolo II Spese in Conto Capitale	105.785.954	77.522.873	142.203.930	53.246.308	1.701.918		46.073.630		426.534.613
	TOTALE GENERALE	713.336.944	590.974.210	725.537.805	92.015.122	64.860.641	102.407.914	619.438.495	185.955.319	3.094.526.450

**ISTITUTO CENTRALE PER LA RICERCA SCIENTIFICA
E TECNOLOGICA APPLICATA AL MARE (ICRAM)**

ESERCIZIO 1998

RELAZIONE DEL PRESIDENTE

RELAZIONE DEL PRESIDENTE AL CONTO CONSUNTIVO 1998

L'esercizio trascorso rappresenta il primo anno in cui l'Istituto, liberato del problema della sede, ha potuto organizzare le proprie attività recuperando in dignità ed efficienza.

Ancora la transizione non può considerarsi terminata, come testimoniano le economie realizzatesi nel corso del 1998, le quali, seppur consistenti, sono giustificate dal mutamento organizzativo in corso e dalla ricollocazione funzionale dell'ente verso obiettivi strategici definiti, in linea generale, solo nel bilancio di previsione attuale.

Inoltre, deve sottolineare che porzioni importanti di residui riguardano le spese che non è stato possibile realizzare per l'adeguamento della struttura alle disposizioni della legge 626/94 sulla sicurezza dei luoghi di lavoro a causa della complessità delle procedure di valutazione dei rischi, ma che certamente saranno effettuate nel corso del 1999.

Il fatto poi che l'entità delle economie realizzate nel corso del 1998 sia, in termini assoluti, di analoga entità a quella degli esercizi precedenti, nonostante il notevole aumento del contributo ordinario, comprova una ritrovata capacità di spesa dell'Ente che, tendenzialmente, non potrà che migliorare allorquando sarà concluso il processo di riorganizzazione e verranno attivati nuovi ambiti di collaborazione istituzionale. Sono, infatti, in corso di definizione molte ed importanti iniziative istituzionali che non mancheranno di assorbire risorse, sia nella fase di avvio che nel perseguimento degli scopi loro propri.

Ci si vuole riferire all'apertura di una sezione ICRAM sull'isola dell'Asinara con finalità formative ed educative da realizzarsi nelle AMP (aree marine protette) nazionali; all'istituzione di un coordinamento nazionale delle attività di ricerca sulle AMP istituite; all'istituzione di un coordinamento nazionale sulle emergenze ambientali in mare; alla messa a punto di piani nazionali di azione per la protezione delle specie marine protette; all'avvio della collaborazione istituzionale con l'ANPA, recentemente sancita da una specifica convenzione; all'impegno che l'Istituto sta approfondendo negli studi finalizzati all'ottimizzazione delle attività di monitoraggio delle acque marine, anche al fine di concretizzare la propria funzione istituzionale di struttura scientifica nazionale di sostegno alle competenze dell'ICDM, dell'ANPA e delle ARPA. Gruppi di lavoro sono, inoltre, stati istituiti al fine di mettere a punto linee guida sui dragaggi portuali, sulla maricoltura e per effettuare una ricognizione generale della produzione scientifica in materia di pesca.

Tutta questa vena di vitalità è stata resa possibile da una nuova "profondità di campo" attribuibile ad un nuovo clima di fiducia, giustificato concretamente dal consistente aumento del contributo ordinario (8 MLD); dall'assegnazione per legge (426/98) di ulteriori 10 ricercatori e dalla conseguente necessità di adeguare l'intera pianta organica, dalla possibilità che offre l'attuale sede di dotare l'istituto di strumenti analitici di tutto rispetto.

Nel corso del 1998 si è poi provveduto a intraprendere le iniziative opportune per proporre al Ministro dell'Ambiente un nuovo Statuto dell'ente che colmasse le lacune dell'attuale, sia con riguardo ai rapporti tra gli organi interni sia relativamente alle funzioni e al ruolo dell'ente.

A quest'ultimo proposito il CdA dell' ICRAM ha nel corso del 1998 approvato con propria delibera un documento d'indirizzo denominato "missione e visione" che costituisce il riferimento ideale dell'Istituto in questa lunga fase di transizione.

Notevole impulso è stato impresso alle relazioni internazionali. Tra le principali iniziative sono da ricordare:

la tavola rotonda ed il video organizzati con il Ministero dell'Ambiente in occasione dell'EXPO 98 di Lisbona, dedicato ai mari e agli oceani;
la partecipazione all'incontro informale dei Ministri dell'Ambiente del G8;
il supporto fornito alla negoziazione per l'istituzione del santuario dei cetacei;
la partecipazione alla Convenzione sulla Biodiversità (Bratislava);
la partecipazione alla IWC (Oman);
la partecipazione al 2nd London Oceans Workshop in preparazione ai lavori del 1999 della Commissione sullo Sviluppo Sostenibile (revisione Cap. 17 dell'Agenda 21).

Tale intensa attività, che sta proseguendo con la partecipazione nella delegazione italiana alla Commissione Sviluppo Sostenibile, ha consentito di rimodellare l'immagine dell'ICRAM accreditandolo come una struttura tecnico scientifica di primario riferimento nazionale nelle scienze sul mare.

Per quanto attiene all'esame giuscontabilistico del conto consuntivo 1998, esso si evidenzia nelle principali voci sottoelencate:

ENTRATE

Le entrate complessive previste in £. 12.655.185.690 sono state accertate per £. 11.965.774.144. Si è realizzato, pertanto, rispetto alla previsione un minore accertamento per £. 689.411.546.

ENTRATE CORRENTI

Erano previste complessivamente in £. 10.502.337.690 e sono state accertate per £. 10.519.127.602 come segue:

- quanto a £. 8.000.000.000, per contributo ordinario a carico del Ministero dell'Ambiente, ex D.L. 04/12/1993 n. 496 convertito con legge 21.01.1994 n° 61 (titolo II, categoria III, capitolo 30); importo interamente riscosso;
- quanto a £. 808.810.000 per contributi a carico del bilancio del Ministero per le Politiche Agricole, finalizzati a specifici programmi di ricerca (titolo II, categoria III, capitolo 32);
- quanto a £.1.071.940.000 per contributi del Ministero dell'Ambiente finalizzati a specifici programmi di ricerca (titolo II, categoria III, capitolo 33); importo riscosso £ 726.209.266;

- quanto a lire 585.587.690 per contributi del CNR (64.000.000) della CEE. (£ 213.546.000), del CIBM (£ 30.000.000), del Ministero dei Trasporti e della Navigazione (£ 38.254.000), dell'Autorità Portuale di Livorno (£ 68.000.000), dall'Autorità portuale di La Spezia (72.800.000), dell'Università di Genova (6.987.690), dell'Azienda Municipalizzata dell'Acquedotto di Palermo (71.000.000) e dell'Enel SpA (£ 21.000.000). Importo riscosso £ 100.987.690 (titolo II, categoria VI, capitolo 61);
- quanto a £. 52.789.912 per recuperi e rimborsi diversi; sono state riscosse £. 52.252.936 (titolo III, categoria IX, capitolo 90);

ENTRATE PER ALIENAZIONE DI BENI PATRIMONIALI E RISCOSSIONI DI CREDITI

Erano previste per £ 8.500.000.

Sono state accertate £. 14.293.334, di cui £ 7.083.334 per permuta del motore Envirude per il gommone in uso presso la STS di Palermo, £ 180.000 per permuta di una fotocopiatrice in uso presso la STS di Palermo e £ 7.030.000 per permuta dell'autovettura Lancia Dedra; somma riscossa £ 7.083.334 (titolo IV, categoria XII, capitolo 120);

ENTRATE IN CONTO CAPITALE

Non erano previste.

ENTRATE PER PARTITE DI GIRO

Erano previste per £. 2.144.348.000.

Ne sono state accertate per £ 1.432.353.208; di cui £. 861.074.847 per ritenute erariali, £. 12.239.615 per ritenute sindacali, £. 292.048.426 per ritenute previdenziali sugli emolumenti corrisposti al personale, £ 258.275.164 per anticipazioni varie e £ 8.715.156 per trattenute per conto terzi.

Sono rimaste da riscuotere £ 141.300.095.

SPESE

Le spese erano complessivamente previste in £. 14.472.481.300 e sono state impegnate per complessive £. 11.643.635.814.

SPESE CORRENTI

Erano previste in £. 11.291.133.300, ne sono state impegnate £. 9.224.988.677.

Le spese della categoria I - Spese per gli Organi dell'Ente - sono state impegnate per £.242.450.729 (contro una previsione di £. 250.000.000) di cui £. 198.563.430 al capitolo 1 "assegni e indennità alla presidenza"; £ 22.500.000 al cap. 2 "compensi agli organi collegiali di amministrazione"; £. 21.387.299 al capitolo 3 "compensi, indennità e rimborsi ai componenti il Collegio dei Revisori" L'economia realizzata in tale categoria è di £. 7.549.271.

Al termine dell'esercizio figurano residui passivi per £. 22.524.309, di cui £ 16.586.339 dovuti per compensi e gettoni ancora da liquidare agli organi collegiali di amministrazione.

Le spese della categoria II - Oneri per il personale in attività di servizio - sono state impegnate per £. 4.370.835.726 contro una previsione di £. 4.678.445.690.

Hanno gravato su tali impegni le retribuzioni del personale dipendente dell'Istituto e del personale comandato c/o ICRAM.

L'economia di £. 307.609.964, realizzata in tale categoria, è conseguente principalmente al minore onere sostenuto per oneri previdenziali e assistenziali a carico dell'Ente.

La somma di £. 493.630.180 che per tale categoria risulta ancora da pagare a fine anno, inclusi i residui passivi degli anni precedenti, concerne:

- per £ 201.650.334 gli oneri per rinnovo contrattuale al personale ICRAM;
- per £. 64.367.202 i compensi incentivanti la produttività, per lavoro straordinario e le competenze accessorie al personale ricercatore, tecnologo e dirigente;
- per £. 57.861.218 le indennità e i rimborsi di spese di trasporto per missioni all'interno;
- per £. 25.446.633 le indennità e i rimborsi di spese di trasporto per missioni all'estero;
- per £. 101.235.160 gli oneri previdenziali e assistenziali a carico dell'Istituto;
- per £. 24.550.000 gli oneri per corsi di formazione;
- per £. 18.519.633 gli oneri connessi ai servizi mensa e trasporto.

Le spese della categoria IV - Acquisto di beni di consumo e di servizi - sono state impegnate per £. 1.545.060.654 contro una previsione di £. 2.278.075.610. L'economia realizzata di £. 733.014.956 è per £ 199.508.689 connessa ai minori impegni per spese di illuminazione, forza motrice, riscaldamento e pulizia locali e per £ 170.461.000 per compensi diversi di collaborazione.

Il residuo passivo di £ 859.309.154 concerne in via prioritaria (£ 651.742.097) gli impegni assunti per oneri relativi sia all'adattamento della nuova sede di via Casalotti alle esigenze ICRAM sia all'adeguamento della struttura alle norme di sicurezza di cui al d.lgs. 626/94.

Le spese della categoria V "spese istituzionali" erano previste in £. 2.897.392.000; ne sono state impegnate per £. 2.550.127.134. L'economia realizzatasi in tale

categoria (£ 347.264.866) è dovuta principalmente ad un minor utilizzo dei contratti di collaborazione esterna e per fornitura di materiale di consumo di laboratorio.

In particolare per quanto concerne il capitolo 68 si precisa che i residui passivi in essere al 1° gennaio 1998 (£ 1.054.410.322), inerenti a spese per progetti di ricerca finanziati da strutture esterne, hanno subito nel corso dell'anno un riassorbimento per pagamenti effettuati di £ 411.570.154.

Le spese più consistenti della categoria V sono state sostenute sul capitolo 62 "Sperimentazioni da svolgersi anche in collaborazione con enti terzi sulla pesca, acquacoltura ed ecologia marittima" dove risultano impegnate per £. 1.095.382.200 a fronte di £. 1.095.852.000 previste; sul cap. 66 "incarichi di ricerca" dove risultano impegnate per £ 400.765.457 a fronte di £ 505.800.000 previste e sul cap. 61 "campioni biologici e materiali di laboratorio", dove risultano impegnate per 281.536.073 a fronte di una previsione di £. 407.540.000.

Le spese della categoria VI - trasferimenti passivi - sono state impegnate per £. 512.760.144 su £ 883.800.000 previste e riguardano le somme da corrispondere per borse di studio, assegnate a seguito di pubblici concorsi, per £. 484.160.144; i sussidi e le provvidenze al personale dell'ICRAM per £. 28.600.000.

La somma di £. 2.000.000, che risulta impegnata per spese e commissioni bancarie (categoria VII ~ oneri finanziari) a fronte di una previsione di £. 3.000.000 riguarda le spese di tenuta conto a favore della Banca Nazionale del Lavoro, Cassiere dell'Istituto.

Le spese per la categoria VIII - oneri tributari erano previste in £. 2.000.000, delle quali risultano impegnate £. 1.754.290.

SPESE IN CONTO CAPITALE

Erano previste in £. 1.037.000.000; ne sono state impegnate per £. 986.293.929. Al termine dell'esercizio risultano residui passivi di £. 1.212.270.470:

- di cui £ 250.571.320 per acquisto di mobili, macchine ed automezzi uso uffici;
- di cui £ 961.699.150 per acquisti di strumenti ed attrezzature dei nuovi laboratori presso la sede di Casalotti.

Dello stanziamento di £. 83.000.000, relativo alla categoria XV - indennità di anzianità (capitolo 160), risulta impegnata e corrisposta la somma di £ 46.844.363.

SPESE PER PARTITE DI GIRO

Per quanto concerne la parte spese per partite di giro, (dal cap. 230 al cap. 235), le somme impegnate sui vari capitoli coincidono con le somme accertate sui capitoli corrispondenti nella parte entrate. Rimangono comunque somme residue da pagare, per un totale di £ 292.415.747, principalmente relative alle ritenute erariali da versare

all'amministrazione finanziaria (109.256.176) alle quote contributive a favore dei partners scientifici nell'ambito dei progetti finanziati dall'U.E (169.641.442).

SITUAZIONE AMMINISTRATIVA

La situazione amministrativa chiude con un avanzo di amministrazione di £. 2.206.329.810, determinando un maggiore avanzo di £ 687.283.768, rispetto a quello presunto £. 1.519.046.042, quantificato in sede di predisposizione del bilancio di previsione per l'esercizio 1999. L'avanzo è motivato in larga misura dal mancato utilizzo del fondo di riserva e dalle economie realizzate alla categoria II (oneri per il personale) conseguente allo slittamento delle assunzioni ex art. 23 del DPR 171/91, già previste in sede di bilancio di previsione, ed ai minori oneri per contributi previdenziali ed assistenziali a carico dell'Ente; alla categoria IV (spese per l'acquisto di beni di consumo e servizi), alla categoria V inerente a minori spese per assegnazione di contratti di collaborazione esterna nonché alla categoria VI (trasferimenti passivi) per minore assegnazione di borse di studio e per il mancato conferimento di assegni per la collaborazione ad attività di ricerca, conseguente alla ritardata approvazione del relativo regolamento.

Tale avanzo di amministrazione di £ 2.206.329.810 può essere scomposto nelle seguenti categorie di bilancio:

categoria	importo
spese per gli organi dell'ente	7.549.271
oneri per il personale	307.609.964
spese per beni di consumo e servizi	733.014.956
spese istituzionali	347.264.866
trasferimenti passivi	371.039.856
oneri finanziari	1.000.000
oneri tributari	245.710
fondo di riserva	298.420.000
acquisizione di immobilizzazioni tecniche	14.550.434
indennità di anzianità	36.155.637
partite di giro	711.994.792
variazione dei residui passivi	141.297.820
variazione dei residui attivi	-74.401.950
minori entrate in conto competenza	-689.411.546
avanzo di amministrazione	2.206.329.810

Dal predetto avanzo £. 1.519.046.042 (avanzo presunto) sono state già iscritte nel bilancio di previsione 1999 e destinate ai capitoli 48, 53, 61, 62, 66, 74, 130. La rimanente somma di £. 687.283.768 sarà destinata con successiva delibera a completare i finanziamenti per le attività inerenti ai progetti di ricerca e a adeguare gli stanziamenti di alcuni capitoli generali che presentano carenza finanziaria rispetto alle nuove esigenze di spesa.

La consistenza di cassa al 31.12.1998, come dimostrato nell'allegata situazione patrimoniale, è di £. 2.953.325.338 e risulta in essere c/o la Tesoreria Provinciale dello Stato - Contabilità Speciale 3400-1.

CONTO ECONOMICO E SITUAZIONE PATRIMONIALE

L'avanzo economico dell'esercizio in esame posto in evidenza nei prospetti (£ 517.521.138), incrementa l'avanzo degli esercizi precedenti e determina il netto patrimoniale dell'Istituto in £ 5.000.869.446.

Tale patrimonio, peraltro, è costituito, in parte, dalle disponibilità finanziarie destinate all'attività nel successivo esercizio 1999 il cui bilancio di previsione si apre con un avanzo di amministrazione presunto di £. 1.519.046.042.

Fra le poste del conto economico non avente natura finanziaria figura l'accantonamento al fondo ammortamento mobili e macchine per £ 56.829.440, determinato nella misura del 20% delle relative consistenze. Il predetto fondo è stato altresì ridotto di lire 52.733.200 relative alle quote accantonate negli anni precedenti per i beni oggetto di alienazioni derivanti da permutate effettuate nel corrente esercizio (autovettura Fiat Dedra lire 40.500.000 fotocopiattrice Infotec lire 12.233.200).

Figura, inoltre, l'accantonamento di £ 409.165.874 al fondo ammortamento impianti, attrezzature e macchine, determinato nella misura del 10% delle relative consistenze. Il predetto fondo è stato, altresì, ridotto di lire 13.806.975, corrispondenti alle quote ammortizzate del motore Evinrude (valore originario lire 19.724.250).

Figura anche l'accantonamento per £. 363.337.548 al fondo indennità anzianità personale che copre l'impegno dell'Istituto per il periodo maturato dai dipendenti in servizio alla chiusura dell'esercizio. Tale fondo, al 01/01/98 presentava una consistenza di £-. 1.292.076.823; durante l'esercizio 1998 ha subito variazioni in diminuzione per £. 46.844.363 (vedi allegato n. 1 alla situazione patrimoniale ed al conto economico al 31.12.1998).

Figura, infine, tra i componenti positivi che non danno luogo a movimenti finanziari la somma di £ 31.497.509 relativa agli oneri connessi agli acquisti di materiale bibliografico nel corso del 1998: acquisti classificati tra le spese finanziarie correnti (cat. 5 cap. 63).

Conseguentemente nello stato patrimoniale, la categoria del materiale bibliografico assumerà il valore complessivo di £. 567.417.385.

Roma, 22 aprile 1999

IL PRESIDENTE
(Giuseppe Notarbartolo Di Sciara)

RELAZIONE DEL COLLEGIO DEI REVISORI

Verbale n. 137

Il giorno 26 del mese di aprile dell'anno 1999, presso l'Ufficio del suo Presidente, in Roma, Via Lariana n. 25, si è riunito il Collegio dei Revisori dell'ICRAM nelle persone dei Sigg.ri Fernando TARTAGLIA – Presidente, Francesco DE FILPO e Antonello MASIA.

Il Collegio ha proceduto all'esame della seguente documentazione:

- 1) schema di deliberazione delle variazioni dei residui attivi e passivi provenienti dagli esercizi anteriori a quello in corso;
- 2) schema di conto consuntivo, con relativi schemi allegati.

Per quanto attiene al primo punto, l'Ente ha provveduto, ai sensi dell'art. 39 del D.P.R. 18 dicembre 1979, ad eliminare determinati residui attivi e passivi provenienti da esercizi anteriori a quello corrente.

In particolare, le variazioni attengono alla eliminazione di **residui attivi** per un totale di lire 74.401.950.

Per quanto attiene alla eliminazione di **residui passivi**, ammontanti a complessive lire 141.297.820, essi attengono:

- quanto a lire 106.853.978, ad impegni di stanziamento provenienti agli esercizi finanziari 1994 – 1995 per la esecuzione di programmi di ricerca finanziati da strutture esterne (MI.P.A., U.E.);
- quanto a lire 34.443.842 per residui passivi provenienti dagli esercizi finanziari 1995 - 1996, inerenti ad impegni afferenti alle categorie IV, V e VI.

Sulla base di quanto evidenziato dall'Ente in merito alla mancanza di obblighi ed oneri a carico dei residui depennati, il Collegio esprime l'avviso che la delibera possa essere approvata.

Per quanto attiene al CONTO CONSUNTIVO 1998, il Collegio ha redatto la prevista relazione che, allegata al presente verbale, di questo forma parte integrante.

Null'altro essendoci da discutere, il Presidente dichiara terminata la riunione.

Il Collegio dei Revisori

RELAZIONE SUL CONTO CONSUNTIVO PER L'ESERCIZIO 1998

Il Collegio dei Revisori dell'ICRAM ha preso in esame il Conto Consuntivo 1998 predisposto dallo stesso Ente.

Tale documento risulta composto dai prospetti richiesti dal D.P.R. 18 dicembre 1979, n. 696 ed è accompagnato dalla relazione illustrativa del Presidente.

Il Collegio, per le operazioni di controllo di sua competenza, ha proceduto, nel corso di precedenti sopralluoghi e verifiche presso l'Ente, al riscontro dei dati che oggi compongono il conto consuntivo con le risultanze dei libri contabili di pertinenza. Dal complesso dei riscontri eseguiti, e in particolare dalla costante presenza istituzionale del Collegio, si è rilevata la insussistenza di errori contabili o manchevolezze.

Da un esame complessivo delle voci del rendiconto finanziario è risultato che a fronte di una previsione definitiva di **entrate** per lire 12.655.185.690 vi è stato un accertamento di lire 11.965.774.144, realizzando, così, un minore accertamento di lire 689.411.546.

In particolare, le **entrate correnti** accertate in lire 10.519.127.602 sono costituite per lire 8.000.000.000 dal contributo ordinario dello Stato (che ne costituisce poco più del 76%); le rimanenti entrate riguardano contributi per la realizzazione di specifici programmi di ricerca (quota 1998) da parte del Ministero per le Politiche Agricole (lire 808.810.000) e dal Ministero dell'ambiente (lire 1.071.940.000) nonché per lire

52.789.912 relative a recuperi e rimborsi diversi e lire 585.587.690 relative a contributi da amministrazioni ed enti diversi.

Per quanto concerne le **entrate derivanti da alienazioni di beni patrimoniali** (titolo IV) risulta accertata la somma di lire 14.293.334.

Infine le **entrate per partite di giro** sono state accertate per lire 1.432.353.208, a fronte di una previsione di lire 2.144.348.000.

Per quanto attiene alle **spese**, complessivamente previste in lire 14.472.481.300, ne sono state impegnate per lire 11.643.635.814.

Il risultato della gestione relativa all'esercizio finanziario 1998 ha quindi evidenziato un **avanzo di competenza** che si evince dal seguente prospetto:

Entrate Accertate	lire 11.965.774.144
Spese Impegnate	<u>lire 11.643.635.814</u>
Avanzo di competenza	lire 322.138.330

Il Collegio ha rilevato, altresì, che l'Ente ha provveduto ad individuare ed eliminare determinati residui attivi e passivi provenienti da esercizi anteriori al 1998, ai sensi dell'art. 39 del D.P.R. 696/1979, così specificati:

Eliminazione residui attivi	lire 74.401.950
Eliminazione residui passivi	lire 141.297.820

La situazione amministrativa chiude con un **avanzo di amministrazione** di **lire 2.206.329.810**, che si evidenzia nel seguente prospetto:

Avanzo di amministrazione al 1/1/1998	lire 1.817.295.610
Eliminazione di residui passivi (+)	lire 141.297.820
Eliminazione di residui attivi (-)	lire 74.401.950
Avanzo di competenza 1998 (+)	<u>lire 322.138.330</u>
Avanzo di amministrazione al 31.12.1998	lire 2.206.329.810

Di tale avanzo di amministrazione, una quota pari a lire 1.519.046.042 era già stata iscritta in bilancio di previsione per l'esercizio finanziario 1999, quale avanzo presunto.

In merito va sottolineato che alla determinazione del suddetto avanzo hanno contribuito principalmente le economie accertate in lire 2.066.144.623 per le spese di parte corrente ed in lire 50.706.071 per le spese in conto capitale.

In particolare, per quanto attiene alle spese della **categoria I – Spese per gli Organi dell'Ente**, contro una previsione definitiva di lire 250.000.000 è stata accertata un'economia di lire 7.549.271.

L'economia di lire 307.609.964 accertata per la **categoria II – Oneri per il personale in attività di servizio**, è conseguente principalmente allo slittamento delle assunzioni ex art. 23 del DPR 171/91, già previste in sede di bilancio di previsione, ed ai minori oneri per contributi previdenziali ed assistenziali a carico dell'Ente.

L'economia complessiva di lire 733.014.956 accertata per la **categoria IV – Acquisto di beni e servizi** – è principalmente dovuta ai minori impegni sostenuti nell'anno 1998 per spese di pulizia locali, vigilanza, illuminazione, nonché per spese varie di collaborazione.

In merito alle spese della **categoria V – Spese istituzionali** – l'economia di lire 347.264.866 è principalmente motivata da minori oneri per l'acquisto di materiali di laboratorio e per contratti di collaborazione con soggetti esterni.

Per quanto concerne, in ultimo, **la categoria XXI – Spese per partite di giro** – le somme impegnate sui corrispondenti capitoli di spesa coincidono con le somme accertate sui corrispondenti capitoli della parte entrate (lire 1.432.353.208).

Per quanto attiene alla situazione di cassa, essa può essere così rappresentata:

Fondo di cassa inizio esercizio 1998:	lire 2.829.385.365
Riscossioni in conto competenza:	lire 10.259.348.339

Riscossioni in conto residui:	lire 1.041.378.957
Totale riscossioni:	lire 11.300.727.296
Pagamenti in conto competenza:	lire 7.240.379.572
Pagamenti in conto residui:	lire 3.936.407.751
Totale pagamenti	lire 11.176.787.323
Consistenza di cassa fine esercizio 1998:	lire 2.953.325.338

Per quanto attiene alla gestione dei residui, il Collegio rileva che i **residui attivi ammontano complessivamente a lire 5.238.430.615**, dei quali lire 1.706.425.805 relativi all'esercizio finanziario 1998 e lire 3.532.004.810 provenienti dagli esercizi precedenti.

Inoltre, a fronte di residui attivi ammontanti ad inizio esercizio a lire 4.647.785.717, ne sono stati riscossi per lire 1.041.378.957; ulteriori residui per lire 74.401.950 sono stati eliminati ai sensi dell'art. 39 del citato D.P.R. 18 dicembre 1979, n. 696.

I residui passivi ammontano a complessive lire 5.985.426.143, provenienti quanto a lire 4.403.256.242 dalla gestione di competenza e quanto a lire 1.582.169.901 dagli esercizi precedenti.

A fronte di tali ultimi residui (esercizi precedenti) accertati all'inizio dell'anno 1998 in lire 5.659.875.472, ne sono stati ridotti a seguito di pagamenti disposti nel corso dell'esercizio un totale di lire 3.936.407.751 ed eliminati, come già accennato, lire 141.297.820.

Pertanto, l'avanzo di amministrazione, prima evidenziato, può quindi essere così alternativamente dimostrato:

Fondo di cassa inizio esercizio 1998:	lire 2.829.385.365
Riscossioni:	lire 11.300.727.296
Pagamenti:	<u>lire 11.176.787.323</u>
Consistenza di cassa fine esercizio 1998:	lire 2.953.325.338
Residui attivi fine esercizio 1998: (+)	lire 5.238.430.615
Residui passivi fine esercizio 1998: (-)	<u>lire 5.985.426.143</u>
Avanzo di amministrazione esercizio 1998:	lire 2.206.329.810

In merito alla situazione patrimoniale al 31 dicembre 1998, si evidenziano i seguenti valori:

Attività	lire 15.916.307.959
Passività	<u>lire 10.915.438.513</u>
Patrimonio netto	lire 5.000.869.446

Il patrimonio netto risulta costituito dall'avanzo economico accertato negli esercizi precedenti per lire 4.483.348.308 incrementato dall'avanzo economico dell'esercizio finanziario 1998 pari a lire 517.521.138, così determinato:

ENTRATE

Entrate derivanti da trasferimenti correnti	lire 10.466.337.690
Altre entrate	lire 52.789.912
Componenti che non danno luogo a movimenti finanziari	<u>lire 173.961.388</u>
Totale	lire 10.693.088.990

SPESE

Spese correnti	lire 9.224.988.677
Componenti che non danno luogo a movimenti finanziari	<u>lire 950.579.175</u>
Totale	lire 10.175.567.852

Avanzo economico **lire 517.521.138**

Tra i componenti positivi del conto economico che non danno luogo a movimenti finanziari (lire 173.961.388), la quota più significativa (lire 141.297.820) è costituita dal predetto deperimento dei residui passivi.

Tra le poste passive del conto economico non aventi natura finanziaria, figurano l'accantonamento al fondo ammortamento mobili e macchine per lire 56.829.440 ed al fondo impianti, attrezzature e macchine per lire 409.165.874. I tassi di ammortamento applicati dall'Ente sono indicati rispettivamente, nel 20% e nel 10% delle consistenze delle immobilizzazioni medesime.

Il predetto fondo di lire 56.829.440, come rilevato dalla situazione patrimoniale, è stato ridotto di lire 52.733.200, relative alle quote accantonate negli anni precedenti, per i beni permutati a seguito di alienazioni, che avevano identico valore originario di acquisto.

Il fondo di lire 409.165.874, è stato altresì ridotto di lire 13.806.975, per l'alienazione di un bene permutato, avente valore originario di lire 19.724.250.

Pertanto, a fronte di immobilizzazioni per automezzi, mobili e macchine d'ufficio per lire 832.764.483, il relativo fondo di ammortamento è pari a lire 672.620.865. A fronte di immobilizzazioni per impianti, attrezzature e macchinari per lire 5.119.309.668, il relativo fondo di ammortamento è pari a lire 2.601.977.134 (valore residuo pari a lire 2.517.332.534).

Il Collegio ha preso atto, inoltre, dell'accantonamento al **fondo di liquidazione per indennità di anzianità al personale** pari a lire 410.181.911.

Lo schema di determinazione della quota 1998 è il seguente:

Fondo liquidazione anzianità al 31.12.1998:	lire 1.655.414.371
Somme utilizzate nel corso dell'esercizio 1998:	lire 46.844.363
Somma residua:	lire 1.245.232.460
Fondo liquidazione anzianità al 31.12.1998:	lire 1.655.414.371
Quota adeguamento relativa all'anno 1998:	lire 410.181.911

Per quanto attiene alla attività istituzionale svolta nel corso della gestione, nella relazione del Presidente, in particolare, viene evidenziato che l'esercizio trascorso ha rappresentato per l'ICRAM il primo anno in cui l'Ente ha potuto dare corso alla complessiva riorganizzazione delle proprie attività.

Nel documento viene dato il dovuto rilievo, infatti, alla occupazione della nuova sede di Casalotti, al consistente incremento del contributo ordinario, alla approvazione del documento d'indirizzo denominato *Missione e visione*, all'impulso dato alle relazioni in campo internazionale e, non ultimo, l'opportuna iniziativa adottata per una revisione ed

aggiornamento del suo Statuto oltre alla formalizzazione di una convenzione-quadro con l'ANPA nelle more della definizione, da parte dell'Amministrazione vigilante, delle modalità di coordinamento tra i due enti.

Per quanto attiene alla Relazione prodotta dalla Direzione dell'Ente, il Collegio rileva che rispetto all'esercizio passato essa si rileva di più facile lettura, essendo descritta con abbondanza di particolari, per ciascun ricercatore dell'Ente, l'attività svolta nel corso del 1998 e quella che programmaticamente si renderà necessaria nel corrente esercizio. Come in passato rilevato dal Collegio, infatti, il dato contabile risultante dalle tabelle allegate al Conto consuntivo per essere pienamente compreso deve necessariamente essere accompagnato da una descrizione a consuntivo delle attività svolte e dia conto, ancorché per sommi capi, delle attività che si prevede di svolgere nel prossimo futuro.

Ma pur riconoscendo al documento una buona rappresentazione dell'intera complessa attività scientifica dell'ICRAM, è la stessa puntigliosa e parcellizzata descrizione che, ad avviso di chi scrive, rappresenta tuttavia il limite stesso del documento in esame, non consentendo una comprensione globale ed immediata di tutta l'attività svolta dall'Ente nell'esercizio di riferimento che andrebbe, si ritiene, adeguatamente confrontata con la programmazione disposta in precedenza.

Altro elemento di riflessione sul quale il Collegio ritiene opportuno soffermarsi attiene alle attività di formazione svolte a favore dei borsisti (complessivamente indicati in n° 29), non rinvenendo nella documentazione esaminata se non generici ed occasionali riferimenti al proposito. Ritiene, il Collegio, non più rinviabile da parte dell'Ente l'adozione di un documento di programmazione in tale materia che possa garantire nel tempo l'ottimale perseguimento delle delicate ed importanti funzioni allo stesse istituzionalmente attribuite e rappresentare, a un tempo, guida e limite per le conseguenti attività formative da porre in essere a favore e nel pieno rispetto dei diritti del personale cui le stesse sono dirette.

Il rilevante ricorso a contratti di collaborazione esterna, inoltre, sembra confermare la necessità di procedere senza ulteriori indugi ad una

rivisitazione della pianta organica dell'Ente, peraltro recentissimamente incrementata di ulteriori dieci unità di personale con profilo di ricercatore, atteso che la perdurante carenza della attuale dotazione potrebbe nel corso del tempo pesantemente condizionare la sua stessa attività istituzionale.

Per tutto quanto sopra esposto, il Collegio esprime l'avviso che il Conto Consuntivo per l'esercizio finanziario 1998 possa trovare l'approvazione di rito, atteso che la gestione 1998 non ha presentato problemi che hanno dato adito a rilievi da parte dei Revisori e che la gestione è stata condotta nel rispetto delle norme di contabilità.

Il Collegio dei Revisori

BILANCIO CONSUNTIVO

ICRAM
Settore Amministrativo

RENDICONTO FINANZIARIO 1998

Parte I Entrate		GESTIONE DI COMPETENZA								
Cap.	Denominazione	PREVISIONI			SOMME ACCERTATE			DIFFERENZE		
		Iniziali	VARIAZIONI		Definitive	Riscosse	Rimaste da riscuotere	Totali accertati	RISPETTO	PREVISIONI
			in aumento	in diminuzione					in aumento	in diminuzione
	TITOLO I ENTRATE CONTRIBUTIVE									
	Categoria I Aliquote contributive a carico dei lavoratori e/o degli iscritti	p.m.			p.m.					
	TOTALE									
	Categoria II Quote di partecipazione degli iscritti all'onere di specifiche gestioni	p.m.			p.m.					
	TOTALE									
	TOTALE TITOLO I									
30	TITOLO II Entrate derivanti da trasferimenti correnti Categoria III Contributo ordinario a carico del Ministero dell' Ambiente (ex legge 61 del 21 gennaio 1994)	8.000.000.000	0	0	8.000.000.000	8.000.000.000	0	8.000.000.000	0	0

ICRAM
Settore Amministrativo

RENDICONTO FINANZIARIO 1998

GESTIONE DEI RESIDUI					GESTIONE DI CASSA					Totale dei residui attivi al termine dell'esercizio
Resid. all'inizio dell'esercizio	Riscossi	Rimasti da risuotere	Totali	VARIAZIONI		Previsioni	Riscossioni	DIFFERENZE		
				in aumento	in diminuzione			RISPETTO in aumento	PREVISIONI in diminuzione	
						p.m.	0			
						p.m.	0			
							0		0	
							0		0	
							0		0	
0	0	0	0			8.000.000.000	8.000.000.000		0	0

XIV LEGISLATURA - DISEGNI DI LEGGE E RELAZIONI - DOCUMENTI

ICRAM
Settore Amministrativo

RENDICONTO FINANZIARIO 1998

Parte I Entrate		GESTIONE DI COMPETENZA								
Cap.	Denominazione	PREVISIONI				S O M M E ACCERTATE			DIFFERENZE	
		Iniziali	V A R I A Z I O N I		Definitive	Riscosse	Rimaste da riscuotere	Totali accertati	RISPETTO PREVISIONI	
			in aumento	in diminuzione					in aumento	in diminuzione
50	Categoria V Trasferimenti da parte dei Comuni e delle Provincie Contrib. a ricerche, spese di sperimentaz., condotte nell'ambito delle attivita' istituzionali	0	0	0	0	0	0	0	0	0
	TOTALE	0	0	0	0	0	0	0	0	0
60	Categoria VI Trasferimenti da parte di altri enti del settore pubblico Contrib. a ricerche e studi, sperimentaz., condotte nell'ambito delle attivita' istituzionali (organi internazionali)	p.m.			p.m.					
61	Contrib. diversi, sperimentazioni condotte nell'ambito delle attivita' istituzionali (Enti diversi)	406.800.000	178.787.690	0	585.587.690	100.987.690	484.600.000	585.587.690		0
	TOTALE	406.800.000	178.787.690	0	585.587.690	100.987.690	484.600.000	585.587.690		0
	TOTALE TITOLI II	9.426.000.000	1.046.337.690	0	10.472.337.690	8.908.958.956	1.567.378.734	10.466.337.690	0	6.000.000

ICRAM
Settore Amministrativo

RENDICONTO FINANZIARIO 1998

GESTIONE DEI RESIDUI						GESTIONE DI CASSA				Totale dei residui attivi al termine dell'esercizio
Resid. all'inizio dell'esercizio	Riscossi	Rimasti da riscuotere	Totali	VARIAZIONI		Previsioni	Riscossioni	DIFFERENZE		
				in aumento	in diminuzione			RISPETTO in aumento	PREVISIONI in diminuzione	
100.200.000	0	100.200.000	100.200.000	0	0	0	0		0	100.200.000
100.200.000	0	100.200.000	100.200.000	0		0	0		0	100.200.000
398.617.704	256.848.552	141.769.152	398.617.704		0	627.772.373	357.836.242	0	269.936.131	626.369.152
398.617.704	256.848.552	141.769.152	398.617.704	0	0	627.772.373	357.836.242	0	269.936.131	626.369.152
4.296.102.838	794.848.552	3.447.254.286	4.242.102.838	0	54.000.000	13.421.807.507	9.703.807.508	0	3.717.999.999	5.004.633.020

ICRAM
Settore Amministrativo

RENDICONTO FINANZIARIO 1998

GESTIONE DEI RESIDUI					GESTIONE DI CASSA					Totale dei residui attivi al termine dell'esercizio
Resid. all'inizio dell'esercizio	Riscossi	Rimasti da risuotere	Totali	VARIAZIONI		Previsioni	Riscossioni	DIFFERENZE		
				in aumento	in diminuzione			RISPETTO in aumento	PREVISIONI in diminuzione	
						p.m.	0			
						p.m.	0			
						p.m.	0			
						p.m.	0			
						p.m.	0			
						p.m.	0			
150	150	0	150			p.m.	0	150	150	0
150	150	0	150	0	0	0	150	150	0	0

XIV LEGISLATURA - DISEGNI DI LEGGE E RELAZIONI - DOCUMENTI

ICRAM
Settore Amministrativo

RENDICONTO FINANZIARIO 1998

Parte I Entrate		GESTIONE DI COMPETENZA								
Cap.	Denominazione	PREVISIONI				S O M M E ACCERTATE			DIFFERENZE	
		Iniziali	V A R I A Z I O N I		Definitive	Riscosse	Rimaste da riscuotere	Totali accertati	RISPETTO	PREVISIONI
			in aumento	n diminuzione					in aumento	in diminuzione
90	Categoria IX Poste Correttive e Compensative di Spese Correnti Recuperi e rimborsi diversi	30.000.000	0	0	30.000.000	52.252.936	536.976	52.789.912	22.789.912	
	TOTALE	30.000.000	0	0	30.000.000	52.252.936	536.976	52.789.912	22.789.912	0
100	Categoria X Entrate non classificabili in altre voci Entrate eventuali	p.m.			p.m.					
	TOTALE									
	TOTALE TITOLO III	30.000.000	0	0	30.000.000	52.252.936	536.976	52.789.912	22.789.912	0
	TOTALE ENTRATE CORRENTI	9.456.000.000	1.046.337.690	0	10.502.337.690	8.961.211.892	1.557.915.710	10.519.127.602	22.789.912	6.000.000
111	TITOLO IV Entrate per alienazioni di Beni Patrimon. e Riscoss. Crediti Categoria XI Alienazioni di immob. e diritti reali Alienazione im. stabili	p.m.			p.m.					
112	Cessioni Diritti reali TOTALE Categoria XII Alienazioni di immobilizzazioni Tecniche	p.m.			p.m.					

ICRAM
Settore Amministrativo

RENDICONTO FINANZIARIO 1998

GESTIONE DEI RESIDUI					GESTIONE DI CASSA					Totale dei residui attivi al termine dell'esercizio
Resid. all'inizio dell'esercizio	Riscossi	Rimasti da risuotere	Totali	VARIAZIONI		Previsioni	Riscossioni	DIFFERENZE		
				in aumento	in diminuzione			RISPETTO in aumento	PREVISIONI in diminuzione	
									0	
80.958.729	568	60.556.211	60.556.779		20.401.950	123.547.641	52.253.504	0	71.294.137	61.093.187
80.958.729	568	60.556.211	60.556.779	0	20.401.950	123.547.641	52.253.504	0	71.294.137	61.093.187
						p.m.				
80.958.879	718	60.556.211	60.556.929	0	20.401.950	123.547.641	52.253.654	150	71.294.137	61.093.187
4.377.061.717	794.849.270	3.507.810.497	4.302.659.767	0	74.401.350	13.545.355.148	9.756.061.162	150	3.789.294.136	5.065.726.207
						p.m.				
						p.m.				

XIV LEGISLATURA - DISEGNI DI LEGGE E RELAZIONI - DOCUMENTI

ICRAM
Settore Amministrativo

RENDICONTO FINANZIARIO 1998

Parte I Entrate		GESTIONE DI COMPETENZA								
Cap.	Denominazione	PREVISIONI			SOMME ACCERTATE			DIFFERENZE		
		Iniziali	VARIAZIONI		Definitive	Riscosse	Rimaste da riscuotere	Totali accertati	RISPETTO	PREVISIONI
			in aumento	in diminuzione					in aumento	in diminuzione
	TITOLO VII									
	PARTITE GIRO									
	Categoria XXII									
	Partite giro									
220	Ritenute erariali	700.000.000	400.000.000	0	1.100.000.000	854.504.709	6.570.138	861.074.847	0	238.925.153
221	Ritenute previdenziali e assistenziali	350.000.000	0	0	350.000.000	292.048.426	0	292.048.426	0	57.951.574
222	Ritenute diverse	15.000.000	0	0	15.000.000	12.239.615	0	12.239.615	0	2.760.385
223	Trattenute per conto terzi	20.000.000	0	0	20.000.000	8.715.156	0	8.715.156	0	11.284.844
224	Rimborsi di somme pagate per conto terzi	10.000.000	0	0	10.000.000	0	0	0	0	10.000.000
225	Partite in sospeso	500.000.000	149.348.000	0	649.348.000	123.545.207	134.729.957	258.275.164		391.072.836
	TOTALE	1.595.000.000	549.348.000	0	2.144.348.000	1.291.053.113	141.300.095	1.432.353.208	0	711.994.792
	TOTALE	1.595.000.000	549.348.000	0	2.144.348.000	1.291.053.113	141.300.095	1.432.353.208	0	711.994.792

ICRAM
Settore Amministrativo

RENDICONTO FINANZIARIO 1998

GESTIONE DEI RESIDUI						GESTIONE DI CASSA				Totale dei residui attivi al termine dell'esercizio
Resid. all'inizio dell'esercizio	Riscossi	Rimasti da risuotere	Totali	VARIAZIONI		Previsioni	Riscossioni	DIFFERENZE		
				in aumento	in diminuzione			RISPETTO in aumento	PREVISIONI in diminuzione	
0	0	0	0	0	0	1.102.395.120	854.504.709		247.890.411	6.570.138
0	0	0	0	0	0	350.000.000	292.048.426		57.951.574	0
0	0	0	0	0	0	15.000.000	12.239.615		2.760.385	0
0	0	0	0	0	0	20.000.000	8.715.156		11.284.844	0
0	0	0	0	0	0	10.000.000	0		10.000.000	0
266.724.000	242.529.687	24.194.313	266.724.000	0	0	656.348.000	366.074.894	0	290.273.106	158.924.270
266.724.000	242.529.687	24.194.313	266.724.000	0	0	2.153.743.120	1.533.582.800	0	620.160.320	165.494.408
266.724.000	242.529.687	24.194.313	266.724.000	0	0	2.153.743.120	1.533.582.800	0	620.160.320	165.494.408

XIV LEGISLATURA - DISEGNI DI LEGGE E RELAZIONI - DOCUMENTI

ICRAM
Settore Amministrativo

RENDICONTO FINANZIARIO 1998

Parte I Entrate		GESTIONE DI COMPETENZA								
Cap.	Denominazione	PREVISIONI			SOMME ACCERTATE			DIFFERENZE		
		Iniziali	VARIAZIONI		Definitive	Riscosse	Rimaste da riscuotere	Totali accertati	RISPETTO	PREVISIONI
		in aumento	in diminuzione						in aumento	in diminuzione
	RIASSUNTO									
	Titolo I Entrate contributive									
	Titolo II Entrate derivanti da trasferimenti correnti	9.426.000.000	1.046.337.690	0	10.472.337.690	8.908.958.956	1.557.378.734	10.466.337.690	0	6.000.000
	Titolo III altre entrate	30.000.000	0	0	30.000.000	52.252.936	536.976	52.789.912	22.789.912	0
	Titolo IV Entrate per alienazioni di beni patrimoniali e riscossioni di crediti	0	8.500.000	0	8.500.000	7.083.334	7.210.000	14.293.334	5.793.334	0
	TITOLO V Entrate derivanti da trasferimenti in conto capitale									
	TITOLO VI Accensione di prestiti									
	TITOLO VII Partite giro	1.595.000.000	549.348.000	0	2.144.348.000	1.291.053.113	141.300.095	1.432.353.208	0	711.994.792
	TOTALE GENERALE ENTRATE	11.051.000.000	1.604.185.690	0	12.655.185.690	10.259.348.339	1.706.425.805	11.965.774.144	28.583.246	717.994.792

ICRAM
Settore Amministrativo

RENDICONTO FINANZIARIO 1998

GESTIONE DEI RESIDUI						GESTIONE DI CASSA					Totale dei residui attivi al termine dell'esercizio
Resid. all'inizio dell'esercizio	Riscossi	Rimasti da riscuotere	Totali	VARIAZIONI		Previsioni	Riscossioni	DIFFERENZE			
				in aumento	in diminuzione			RISPETTO in aumento	PREVISIONI in diminuzione		
4.296.102.838	794.848.552	3.447.254.286	4.242.102.838	0	54.000.000	13.421.807.507	9.703.807.508	0	3.717.999.999	5.004.633.020	
80.958.879	718	60.556.211	60.556.929	0	20.401.950	123.547.641	52.253.654	150	71.294.137	61.093.187	
4.000.000	4.000.000	0	4.000.000	0	0	12.500.000	11.083.334	0	1.416.666	7.210.000	
266.724.000	242.529.687	24.194.313	266.724.000	0	0	2.153.743.120	1.533.582.800	0	620.160.320	165.494.408	
4.647.785.717	1.041.378.957	3.532.004.810	4.573.383.767	0	74.401.950	15.711.598.268	11.300.727.296	150	4.410.871.122	5.238.430.615	

XIV LEGISLATURA - DISEGNI DI LEGGE E RELAZIONI - DOCUMENTI

ICRAM
Settore Amministrativo

RENDICONTO FINANZIARIO 1998

Parte II Spese		GESTIONE DI COMPETENZA								
Cap.	Denominazione	PREVISIONI				S O M M E I M P E G N A T E			D I F F E R E N Z E	
		Iniziali	V A R I A Z I O N I		Definitive	Pagate	Rimaste da pagare	Tot. imp.	RISPETTO	PREVISIONI
in aumento	in diminuzione		in aumento	in diminuzione						
	TITOLO I									
	SPESE CORRENTI									
	Categoria I									
	Spese per gli Organi dell'Ente									
1	Assegni e indennità alla presidenza	190.000.000	10.000.000	0	200.000.000	192.385.460	5.677.970	198.563.430		1.436.570
2	Compensi indennità e rimborsi ai componenti gli organi collegiali di amministrazione	25.000.000	0	0	25.000.000	5.913.661	16.586.339	22.500.000		2.500.000
3	Compensi, indennità e rimborsi ai componenti il collegio dei sindaci o revisori	25.000.000	0	0	25.000.000	21.257.299	130.000	21.387.299		3.612.701
4	Compensi, indennità e rimborsi agli organi straordinari di amministrazione	0	0	0	0	0	0	0		0
	TOTALE	240.000.000	10.000.000	0	250.000.000	220.056.420	22.394.309	242.450.729	0	7.549.271
	Categoria II									
	ONERI PER IL PERSONALE IN ATTIVITA' DI SERVIZIO									
10	Stipendi e altri assegni fissi personale	2.550.000.000	66.000.000	0	2.616.000.000	2.435.440.992	150.559.008	2.586.000.000		30.000.000
11	Compensi per il lavoro straordinario e compensi incentivanti (a produttività)	259.000.000	0	0	259.000.000	194.633.063	64.366.937	259.000.000		0
12	Indennità e rimborso spese trasporto per missioni all'interno	409.700.000	67.000.000	176.654.310	300.045.690	202.175.790	57.824.210	260.000.000		40.045.690
13	Indennità e rimborso spese trasporto per missioni all'estero	240.000.000	19.400.000	100.000.000	159.400.000	89.553.367	25.446.633	115.000.000		44.400.000

ICRAM
Settore Amministrativo

RENDICONTO FINANZIARIO 1998

GESTIONE DEI RESIDUI					GESTIONE DI CASSA					Totale dei residui passivi al termine dell'esercizio
Residui all'inizio dell'esercizio	Pagati	Rimasti da pagare	Totali	VARIAZIONI		Previsioni	Pagamenti	DIFFERENZE		
				in aumento	in diminuzione			RISPETTO in aumento	PREVISIONI in diminuzione	
11.257.631	11.257.631	0	11.257.631	0	0	211.989.779	204.143.091	7.846.688	5.677.970	
398.696	398.696	0	398.696	0	0	25.000.000	6.312.357	18.687.643	16.586.339	
130.000	0	130.000	130.000	0	0	25.000.000	21.257.299	3.742.701	260.000	
0	0	0	0	0	0	0	0	0	0	
11.786.327	11.656.327	130.000	11.786.327	0	0	261.989.779	231.712.747	30.277.032	22.524.309	
395.940.607	344.849.281	51.091.326	395.940.607	0	0	2.822.051.141	2.780.290.273	41.760.868	201.650.334	
41.512.377	41.512.112	265	41.512.377	0	0	279.024.092	236.145.175	42.878.917	64.367.202	
19.158.076	19.121.068	37.008	19.158.076	0	0	283.301.122	221.296.858	62.004.264	57.861.218	
1.362.958	1.362.958	0	1.362.958	0	0	161.883.156	90.916.325	70.966.831	25.446.633	

XIV LEGISLATURA - DISEGNI DI LEGGE E RELAZIONI - DOCUMENTI

ICRAM
Settore Amministrativo

RENDICONTO FINANZIARIO 1998

Parte II Spese		GESTIONE DI COMPETENZA								
Cap.	Denominazione	PREVISIONI				S O M M E I M P E G N A T E			D I F F E R E N Z E	
		Iniziali	V A R I A Z I O N I		Definitive	Pagate	Rimaste da pagare	Tot. imp.	RISPETTO	PREVISIONI
			in aumento	in diminuzione					in aumento	in diminuzione
46	Acquisto vestiario e divise	10.600.000	0	0	10.600.000	2.285.000	6.552.000	8.837.000	0	1.763.000
47	Fitto locali	52.000.000	0	0	52.000.000	29.577.600	3.250.834	32.828.434	0	19.171.566
48	Mantenzione, riparazione ed adattamento di locali e relativi impianti	610.000.000	0	0	610.000.000	29.756.118	575.086.941	604.843.059	0	5.156.941
49	Spese postali, telegrafiche e telef.	262.000.000	0	0	262.000.000	126.443.006	37.774.000	164.217.006	0	97.782.994
50	Spese per Concorsi	40.000.000	0	0	40.000.000	19.570.000	10.430.000	30.000.000	0	10.000.000
51	Mantenzione e noleggio ed esercizio mezzi di trasporto e di natanti	105.000.000	3.000.000	0	108.000.000	46.692.085	13.003.369	59.695.454	0	48.304.546
52	manutenzione e noleggio mobili arredi e macchine	52.000.000	0	0	52.000.000	27.574.959	16.374.600	43.949.559	0	8.050.441
53	Illuminazione, forza motrice acqua e riscaldamento pulizia locali	552.000.000	0	0	552.000.000	302.387.138	50.104.173	352.491.311	0	199.508.689
54	Onerari e compensi per consulenza legali, tecniche e amministrative	15.000.000	0	0	15.000.000	761.428	500.000	1.261.428	0	13.738.572
55	Trasporti e facchinaggi	65.000.000	0	0	65.000.000	8.567.000	4.152.000	12.719.000	0	52.281.000
56	Premi di assicurazione	121.000.000	0	0	121.000.000	59.386.000	680.000	60.066.000	0	60.934.000
57	Propaganda e pubblicità	13.000.000	35.000.000	0	48.000.000	30.979.100	4.980.000	35.959.100	0	12.040.900
58	Compensi diversi di collaborazione spese varie	25.000.000	180.000.000	0	205.000.000	9.000.000	25.539.000	34.539.000	0	170.461.000
59	Elaborazioni meccanografiche	p.m.			p.m.					
	TOTALE	2.029.840.000	248.235.610	0	2.278.075.610	782.191.318	762.869.336	1.545.060.654	0	733.014.956

ICRAM
Settore Amministrativo

RENDICONTO FINANZIARIO 1998

GESTIONE DEI RESIDUI					GESTIONE DI CASSA					Totale dei residui passivi al termine dell'esercizio
Residui all'inizio dell'esercizio	Pagati	Rimasti da pagare	Totali	VARIAZIONI		Previsioni	Pagamenti	DIFFERENZE		
				in aumento	in diminuzione			RISPETTO	PREVISIONI	
								in aumento	in diminuzione	
0	0	0	0	0	0	11.300.000	2.285.000	0	9.015.000	6.552.000
0	0	0	0	0	0	56.523.741	29.577.600	0	26.946.141	3.250.834
236.942.550	160.287.394	76.655.156	236.942.550	0	0	996.733.926	190.043.512	0	806.690.414	651.742.097
26.144.600	26.039.492	105.108	26.144.600	0	0	270.304.567	152.482.498	0	117.822.069	37.879.108
43.261.693	30.580.384	0	30.580.384	0	12.681.309	53.661.693	50.150.384	0	3.511.309	10.430.000
3.729.285	1.134.560	2.594.725	3.729.285	0	0	127.537.150	47.826.645	0	79.710.505	15.598.094
29.968.540	27.443.450	2.525.090	29.968.540	0	0	80.729.940	55.018.409	0	25.711.531	18.899.690
37.632.352	36.740.499	891.853	37.632.352	0	0	558.788.981	339.127.637	0	219.661.344	50.996.026
6.717.200	0	6.717.200	6.717.200	0	0	17.641.200	761.428	0	16.879.772	7.217.200
24.194.040	22.619.168	1.574.872	24.194.040	0	0	98.182.000	31.186.168	0	66.995.832	5.726.872
755.000	755.000	0	755.000	0	0	121.000.000	60.141.000	0	60.859.000	680.000
0	0	0	0	0	0	48.000.000	30.979.100	0	17.020.900	4.980.000
14.165.033	9.380.019	4.785.014	14.165.033	0	0	208.800.000	18.380.019	0	190.419.981	30.324.014
434.418.279	325.297.152	96.439.818	421.736.970	0	12.681.309	2.790.766.145	1.107.488.470	0	1.683.277.675	859.309.154

XIV LEGISLATURA - DISEGNI DI LEGGE E RELAZIONI - DOCUMENTI

ICRAM
Settore Amministrativo

RENDICONTO FINANZIARIO 1998

Parte II Spese		GESTIONE DI COMPETENZA								
Cap.	Denominazione	PREVISIONI				S O M M E I M P E G N A T E			D I F F E R E N Z E	
		Iniziali	V A R I A Z I O N I		Definitive	Pagate	Rimaste da pagare	Tot. imp.	R I S P E T T O	
			in aumento	in diminuzione					in aumento	in diminuzione
	Categoria V									
	SPESA ISTITUZIONALE									
60	Ricerche, studi, indagini, rilevazioni sulla pesca, acquacoltura ed ecologia marina	0	0	0	0	0	0	0	0	0
61	Elaborazione dati relativi a ricerche, studi, indagini e rilevazioni sulla pesca, acquacoltura ed ecologia marina	383.540.000	24.000.000	0	407.540.000	163.877.682	117.658.391	281.536.073	0	126.003.927
62	Sperimentazioni da svolgersi anche in collaborazione con Enti terzi, sulla pesca, acquacoltura ed ecologia marittima	533.000.000	562.852.000	0	1.095.852.000	285.584.800	809.797.400	1.095.382.200	0	469.800
63	Produzione, stampa ed acquisto pubblicazioni sulla pesca, acquacoltura ed ecologia marittima	290.500.000	14.000.000	0	304.500.000	42.203.596	223.777.921	265.981.517	0	38.518.483
64	Organizzazione e partecipazione a convegni e seminari sulla pesca, acquacoltura ed ecologia marittima	40.400.000	23.500.000	0	63.900.000	48.306.289	5.672.625	53.978.914	0	9.921.086
65	Acquisto e/o produzione di materiale meccanografico sulla pesca, acquacoltura ed ecologia marittima	0	11.000.000	0	11.000.000	11.000.000	0	11.000.000	0	0
66	Locativi di ricerca, contratti di ricerca e consulenze a ricerche, studi, indagini e rilevazioni finalizzate alla pesca, acquacoltura ed ecologia marittima	448.400.000	57.400.000	0	505.800.000	162.335.804	238.429.653	400.765.457	0	105.034.543

ICRAM
Settore Amministrativo

RENDICONTO FINANZIARIO 1998

GESTIONE DEI RESIDUI				GESTIONE DI CASSA						Totale dei residui passivi al termine dell'esercizio
Residui all'inizio dell'esercizio	Pagati	Rimasti da pagare	Totali	VARIAZIONI		Previsioni	Pagamenti	DIFFERENZE		
				in aumento	in diminuzione			RISPETTO in aumento	PREVISIONI in diminuzione	
0	0	0	0	0	0	0	0	0	0	0
90.897.190	65.963.600	24.905.479	90.869.079	0	28.111	402.924.568	229.841.282	0	173.083.286	142.563.870
260.190.000	102.822.500	157.367.500	260.190.000	0	0	1.133.518.250	388.407.300	0	745.110.950	967.164.900
66.860.830	50.546.026	15.675.080	66.221.106	0	639.724	334.752.542	92.749.622	0	242.002.920	239.453.001
0	0	0	0	0	0	64.069.819	48.306.289	0	15.763.530	5.672.625
	0	0	0			11.000.000	11.000.000	0	0	
261.897.298	209.478.284	52.419.014	261.897.298	0	0	576.021.752	371.814.988	0	204.207.664	290.848.667

XIV LEGISLATURA - DISEGNI DI LEGGE E RELAZIONI - DOCUMENTI

ICRAM
Settore Amministrativo

RENDICONTO FINANZIARIO 1998

Parte II Spese		GESTIONE DI COMPETENZA								
Cap.	Denominazione	PREVISIONI				S O M M E I M P E G N A T E			D I F F E R E N Z E	
		Iniziali	V A R I A Z I O N I		Definitive	Pagate	Rimaste da pagare	Tot. imp.	RISPETTO	PREVISIONI
			in aumento	in diminuzione					in aumento	in diminuzione
67	Nolo natanti e/o equipaggio, per ricerche e studi sulla pesca, acquacoltura ed ecologia marina	125.800.000	383.000.000	0	508.800.000	31.424.973	410.058.000	441.482.973	0	67.317.027
68	Ricerche, studi, indagini, rilevazioni sulla pesca, acquacoltura ed ecologia marina per specifici programmi finanziati dal Min.Pol. Agricole	0	0	0	0	0	0	0	0	0
69	Ricerche, studi, indagini rilevazioni sulla pesca, acquacoltura ed ecologia marina per specifici programmi finanziati dalle Regioni	0	0	0	0	0	0	0	0	0
	TOTALE	1.821.640.000	1.075.752.000	0	2.897.392.000	744.733.144	1.805.393.990	2.550.127.134	0	347.264.866
70	Categoria VI TRASFERIMENTI PASSIVI Equo indennizzo al personale per la perdita dell'integrita' fisica subita per infermita' contratta per causa di servizio	p.m.	0	0	p.m.	0	0	0	0	0
71	Provvidenze per il personale ai sensi dell'art. 59 DPR 509/79 come modificato dall'art. 28 DPR 346/83	38.400.000	0	0	38.400.000	18.150.000	10.450.000	28.600.000	0	9.800.000
74	Borse di studio ai frequentatori corsi di reclutamento o di solo perfezionamento	776.900.000	68.500.000	0	845.400.000	166.386.006	317.774.138	484.160.144	0	361.239.856
	TOTALE	815.300.000	68.500.000	0	883.800.000	184.536.006	328.224.138	512.760.144	0	371.039.856

ICRAM
Settore Amministrativo

RENDICONTO FINANZIARIO 1998

GESTIONE DEI RESIDUI					GESTIONE DI CASSA					Totale dei residui passivi al termine dell'esercizio
Residui all'inizio dell'esercizio	Pagati	Rimasti da pagare	Totali	VARIAZIONI		Previsioni	Pagamenti	DIFFERENZE		
				in aumento	in diminuzione			RISPETTO in aumento	PREVISIONI in diminuzione	
121.400.000	101.200.000	20.200.000	121.400.000	0	0	545.300.000	132.624.973	0	412.675.027	430.258.000
1.054.410.322	411.570.154	555.325.542	966.895.696	0	87.514.826	972.440.130	411.570.154	0	560.869.976	555.325.542
40.981.657	21.642.305	0	21.642.305	0	19.339.352	38.717.997	21.642.305	0	17.075.692	0
1.896.637.297	963.222.869	825.892.615	1.789.115.484	0	107.521.813	4.078.745.058	1.707.956.013	0	2.370.789.045	2.631.286.605
0	0	0	0	0	0	0	0	0	0	0
14.412.660	9.700.000	4.712.660	14.412.660	0	0	46.562.660	27.850.000	0	18.712.660	15.162.660
332.624.016	172.629.318	138.900.000	311.529.318	0	21.094.698	957.912.416	339.015.324	0	618.897.092	456.674.138
347.036.676	182.329.318	143.612.660	325.941.978	0	21.094.698	1.004.475.076	366.865.324	0	637.609.752	471.836.798

XIV LEGISLATURA - DISEGNI DI LEGGE E RELAZIONI - DOCUMENTI

ICRAM
Settore Amministrativo

RENDICONTO FINANZIARIO 1998

Parte II Spese		GESTIONE DI COMPETENZA								
Cap.	Denominazione	PREVISIONI				S O M M E I M P E G N A T E			D I F F E R E N Z E	
		Iniziali	V A R I A Z I O N I		Definitive	Pagate	Rimaste da pagare	Tot. imp.	RISPETTO	PREVISIONI
			in aumento	in diminuzione					in aumento	in diminuzione
80	Categoria VII ONERI FINANZIARI Interessi Passivi	0	0	0	0	0	0	0	0	0
81	Spese e commissioni bancarie	3.000.000	0	0	3.000.000	99.928	1.900.072	2.000.000	0	1.000.000
	TOTALE	3.000.000	0	0	3.000.000	99.928	1.900.072	2.000.000	0	1.000.000
90	Categoria VIII ONERI TRIBUTARI Imposte, tasse e tributi vari	2.000.000	0	0	2.000.000	1.501.882	252.408	1.754.290	0	245.710
	TOTALE	2.000.000	0	0	2.000.000	1.501.882	252.408	1.754.290	0	245.710
100	Categoria IX POSTE CORRETT. E COMPENS. DI ENTRATE CORRENTI Restituzioni e rimborsi diversi	p.m.			p.m.		0			
	TOTALE	0	0	0	0	0	0	0	0	0
110	Categoria X SPESE NON CLASSIFICABILI IN ALTRE VOCI Spese per fiduciari e aggr risarcimenti ed accessori	p.m.			p.m.		0			
111	Fondi di riserva	298.420.000	0	0	298.420.000	0	0	0	0	298.420.000
113	Oneri vari straordinari	p.m.			p.m.		0			
	TOTALE	298.420.000	0	0	298.420.000	0	0	0	0	298.420.000
	TOTALE TITOLO 1	9.984.900.000	1.582.887.610	276.654.310	11.291.133.300	5.885.805.681	3.339.182.996	9.224.988.677	0	2.066.144.623

ICRAM
Settore Amministrativo

RENDICONTO FINANZIARIO 1998

GESTIONE DEI RESIDUI					GESTIONE DI CASSA					Totale dei residui passivi al termine dell'esercizio
Residui all'inizio dell'esercizio	Pagati	Rimasti da pagare	Totali	VARIAZIONI		Previsioni	Pagamenti	DIFFERENZE		
				in aumento	in diminuzione			RISPETTO in aumento	PREVISIONI in diminuzione	
1.586.827	1.586.827	0	1.586.827	0	0	p.m. 3.357.738	1.686.755	0	1.670.983	1.900.072
1.586.827	1.586.827	0	1.586.827	0	0	3.357.738	1.686.755	0	1.670.983	1.900.072
2.077	1.677	400	2.077	0	0	2.148.932	1.503.559	0	645.373	252.808
2.077	1.677	400	2.077	0	0	2.148.932	1.503.559	0	645.373	252.808
		0				p.m.	0			
0	0	0	0	0	0	0	0	0	0	0
		0				p.m.	0			
0	0	0	0	0	0	0	0	0	0	0
		0				p.m.	0			
0	0	0	0	0	0	0	0	0	0	0
3.363.390.364	2.080.535.614	1.141.556.930	3.222.092.544	0	141.297.820	13.000.529.942	7.966.341.295	0	5.034.188.647	4.480.739.926

ICRAM
Settore Amministrativo

RENDICONTO FINANZIARIO 1998

GESTIONE DEI RESIDUI				GESTIONE DI CASSA						Totale dei residui passivi al termine dell'esercizio
Residui all'inizio dell'esercizio	Pagati	Rimasti da pagare	Totali	VARIAZIONI		Previsioni	Pagamenti	DIFFERENZE		
				in aumento	in diminuzione			RISPETTO in aumento	PREVISIONI in diminuzione	
153.309.036	130.491.698	22.817.338	153.309.036	0	0	131.152.463	130.491.698	0	660.765	22.817.338
1.910.675.636	1.499.345.578	411.330.058	1.910.675.636	0	0	2.135.648.725	1.637.854.732	0	497.793.993	1.212.270.470
		0				p.m.	0			
		0				p.m.	0			
		0				p.m.	0			
		0				p.m.	0			
		0				p.m.	0			
		0				p.m.	0			

ICRAM
Settore Amministrativo

RENDICONTO FINANZIARIO 1998

Parte II Spese		GESTIONE DI COMPETENZA								
Cap.	Denominazione	PREVISIONI			S O M M E I M P E G N A T E			D I F F E R E N Z E		
		Iniziali	V A R I A Z I O N I		Definitive	Pagate	Rimaste da pagare	Tot. imp.	RISPETTO	PREVISIONI
			in aumento	in diminuzione					in aumento	in diminuzione
	Categoria XIX RESTITUZIONI ALLE GESTIONI AUTONOME DI ANTICIPAZIONI									
	TOTALE									
	Categoria XX ESTINZIONI DI DEBITI DIVERSI									
	TOTALE									
	TOTALE TITOLO III ESTINZIONI DI ANTICIPAZIONI									
	TITOLO IV PARTITE GIRO Categoria XXI SPESE AVANTI NATURA DI PARTITE DI GIRO									
230	Ritenute erariali	700.000.000	400.000.000	0	1.100.000.000	751.818.671	109.256.176	861.074.847		238.925.153
231	Ritenute previdenziali e assistenziali	350.000.000	0	0	350.000.000	285.306.985	6.741.441	292.048.426		57.951.574
232	Ritenute diverse	15.000.000	0	0	15.000.000	7.578.083	4.661.532	12.239.615		2.760.385
233	Trattenute a favore di terzi	20.000.000	0	0	20.000.000	6.600.000	2.115.156	8.715.156		11.284.844
234	Somme pagate per conto terzi	10.000.000	0	0	10.000.000	0	0	0		10.000.000
235	Partite in conto sospesi	500.000.000	149.348.000	0	649.348.000	117.916.635	140.358.529	258.275.164	0	391.072.836
	TOTALE	1.595.000.000	549.348.000	0	2.144.348.000	1.169.220.374	263.132.834	1.432.353.208	0	711.994.792
	TOTALE TITOLO IV	1.595.000.000	549.348.000	0	2.144.348.000	1.169.220.374	263.132.834	1.432.353.208	0	711.994.792

ICRAM
Settore Amministrativo

RENDICONTO FINANZIARIO 1998

GESTIONE DEI RESIDUI					GESTIONE DI CASSA					Totale dei residui passivi al termine dell'esercizio
Residui all'inizio dell'esercizio	Pagati	Rimasti da pagare	Totali	VARIAZIONI		Previsioni	Pagamenti	DIFFERENZE		
				in aumento	in diminuzione			RISPETTO in aumento	PREVISIONI in diminuzione	
92.425.568	92.425.568	0	92.425.568	0	0	1.117.126.439	844.244.239	0	272.882.200	109.256.176
19.123.749	19.123.749	0	19.123.749	0	0	372.495.413	304.430.734		68.064.679	6.741.441
4.884.999	4.884.999	0	4.884.999	0	0	16.466.036	12.463.082	0	4.002.954	4.661.532
2.815.156	2.815.156	0	2.815.156	0	0	20.000.000	9.415.156	0	10.584.844	2.115.156
0	0	0	0	0	0	10.000.000	0	0	10.000.000	0
266.560.000	237.277.087	29.282.913	266.560.000	0	0	651.342.152	355.193.722	0	296.148.430	169.641.442
385.809.472	356.526.559	29.282.913	385.809.472	0	0	2.187.430.040	1.525.746.933	0	661.683.107	292.415.747
385.809.472	356.526.559	29.282.913	385.809.472	0	0	2.187.430.040	1.525.746.933	0	661.683.107	292.415.747

ICRAM
Settore Amministrativo

RENDICONTO FINANZIARIO 1998

Parte II Spese		GESTIONE DI COMPETENZA								
Cap.	Denominazione	PREVISIONI				S O M M E I M P E G N A T E			D I F F E R E N Z E	
		Iniziali	V A R I A Z I O N I		Definitive	Pagate	Rimaste da pagare	Tot. imp.	RISPETTO	PREVISIONI
			in aumento	in diminuzione					in aumento	in diminuzione
	RIASSUNTO									
	TITOLO I SPESE CORRENTI	9.984.900.000	1.582.887.610	276.654.310	11.291.133.300	5.885.805.681	3.339.182.996	9.224.988.677	0	2.066.144.623
	TITOLO II SPESE IN CONTO CAPITALE	983.000.000	54.000.000	0	1.037.000.000	185.353.517	800.940.412	986.293.929	0	50.706.071
	TITOLO III ESTINZIONE DI MUTUI ED ANTICIPAZIONI	0	0	0	0	0	0	0	0	0
	TITOLO IV PARTITE GIRO	1.595.000.000	549.348.000	0	2.144.348.000	1.169.220.374	263.132.834	1.432.353.208	0	711.994.792
	TOTALE GENERALE									
	DELLE SPESE	12.562.900.000	2.186.235.610	276.654.310	14.472.481.300	7.240.379.572	4.403.256.242	11.643.635.814	0	2.828.845.486


ICRAM
Settore Amministrativo

RENDICONTO FINANZIARIO 1998

GESTIONE DEI RESIDUI					GESTIONE DI CASSA					Totale dei residui passivi al termine dell'esercizio	
Residui all'inizio dell'esercizio	Pagati	Rimasti da pagare	Totali	VARIAZIONI		Previsioni	Pagamenti	DIFFERENZE			
				in aumento	in diminuzione			RISPETTO	PREVISIONI		
										in aumento	in diminuzione
3.363.390.364	2.080.535.614	1.141.556.930	3.222.092.544	0	141.297.820	13.000.529.942	7.966.341.295	0	5.034.188.647	4.480.739.926	
1.910.675.636	1.499.345.578	411.330.058	1.910.675.636	0	0	2.218.648.725	1.684.599.095	0	533.949.630	1.212.270.470	
0	0	0	0	0	0	0	0	0	0	0	
385.809.472	356.526.559	29.282.913	385.809.472	0	0	2.187.430.040	1.525.746.933	0	661.683.107	292.415.747	
5.659.875.472	3.936.407.751	1.582.169.901	5.518.577.652	0	141.297.820	17.406.608.707	11.176.787.323	0	6.229.821.384	5.985.426.143	


IL PRESIDENTE DEL COLLEGIO
DEI REVISORI DEI CONTI

Dr. Fernando TARTAGLIA



IL DIRETTORE GENERALE

Dr. Attilio RINALDI



IL DIRETTORE DELL' U. O. AFFARI
GENERALI ED AMMINISTRATIVI

(Rag. Vittorio PRETI)



IL PRESIDENTE

(Dr. Giuseppe NOTARBARTOLO DI SCIARA)



ALLEGATI AL CONTO CONSUNTIVO 1998

- ◆ Situazione Amministrativa
- ◆ Situazione Amministrativa - Dettaglio Conti
- ◆ Quadro Riassuntivo
- ◆ Consistenza Patrimoniale
- ◆ Conto Economico
- ◆ Variazione Residui
- ◆ Consistenza Residui

SITUAZIONE AMMINISTRATIVA
al 31/12/1998

CONSISTENZA DI CASSA AL 01 01 1998		2.829.385.365
RISCOSSIONI:		
in conto competenza:	10.259.348.339	
in conto residui:	1.041.378.957	
totale riscossioni		11.300.727.296
PAGAMENTI:		
in conto competenza:	7.240.379.572	
in conto residui:	3.936.407.751	
totale pagamenti		11.176.787.323
CONSISTENZA DI CASSA ALLA FINE DELL'ESERCIZIO		2.953.325.338
RESIDUI ATTIVI:		
degli esercizi precedenti	3.532.004.810	
dell'esercizio	1.706.425.805	
TOTALE RESIDUI ATTIVI		5.238.430.615
RESIDUI PASSIVI:		
degli esercizi precedenti	1.562.169.901	
dell'esercizio	4.403.256.242	
TOTALE RESIDUI PASSIVI		5.985.426.143
Avanzo di amministrazione alla fine dell'esercizio		2.206.329.810

SITUAZIONE AMMINISTRATIVA AL 31/12/1998
Dettaglio conti**A) Conti di cassa**

Fondo cassa all'1/1/98		2.829.385.365
Riscossioni dell'esercizio 1998 :		
in c/ competenza	10.259.348.339	
in c/ residui	1.041.378.957	
<i>totale riscossioni</i>		11.300.727.296
		14.130.112.661
Pagamenti dell'esercizio 1998:		
in c/ competenza	7.240.379.572	
c/ residui	3.936.407.751	
<i>totale pagamenti</i>		11.176.787.323

Consistenza di cassa presso la Tesoreria Provinciale
dello Stato Contabilita' speciale cod 3400-1

2.953.325.338

B) Residui attivi e passivi

Importo residui attivi al 31/12/1997		4.647.785.717
Variazioni intervenute durante l'esercizio 1998 in diminuzione	74.401.950	
Residui attivi riaccertati nel 1998		4.573.383.767
dei quali riscossi		1.041.378.957
e rimasti da riscuotere		3.532.004.810
Entrate accertate per competenze nel 1998	11.965.774.144	
delle quali riscosse	10.259.348.339	
e rimaste da riscuotere		1.706.425.805
Residui attivi complessivi al 31/12/1998		5.238.430.615
Importo dei residui passivi al 31/12/1997		5.659.875.472
variazioni intervenute durante l'esercizio 1998 in diminuzione	141.297.820	
Residui passivi riaccertati nel 1998:		5.518.577.652
dei quali pagati		3.936.407.751
rimasti da pagare		1.582.169.901

SITUAZIONE AMMINISTRATIVA AL 31/12/1998
Dettaglio conti

Spese impegnate per competenza nel 1998	11.643.635.814	
dalle quali pagate	7.240.379.572	
e rimaste da pagare		4.403.256.242
Residui passivi complessivi al 31/12/1998		5.985.426.143

C) Avanzo di amministrazione

Avanzo di amministrazione al 31/12/1997		1.817.295.610
Entrate accertate per competenza 1998	11.965.774.144	
Spese impegnate per competenza nel 1998	11.643.635.814	322.138.330
		2.139.433.940
Variazione intervenuta nei residui attivi	74.401.950	
Variazione intervenuta nei residui passivi	141.297.820	66.895.870

Totale avanzo di amministrazione al 31/12/1998	2.206.329.810
---	----------------------

Il predetto avanzo risulta altresì dimostrato da:

Fondo Cassa al 31/12/1998	2.953.325.338
Residui attivi al 31/12/1998	5.238.430.615
<i>totale</i>	8.191.755.953
Residui passivi al 31/12/1998	5.985.426.143

Avanzo di amministrazione al 31/12/1998	2.206.329.810
--	----------------------

XIV LEGISLATURA - DISEGNI DI LEGGE E RELAZIONI - DOCUMENTI

QUADRO RIASSUNTIVO

Cat.	ENTRATA	ACCERTAMENTI	RESIDUI ATTIVI	Cat.	SPESA	IMPEGNI	RESIDUI PASSIVI
	TITOLO II				TITOLO I		
	<i>Entrate derivanti da trasferimenti correnti</i>				<i>Spese correnti</i>		
Cat. III	Trasferimenti attivi da parte dello Stato	9.880.750.000	1.072.778.734	Cat. I	Spese per gli organi dell'Ente	242.450.729	22.394.309
Cat. IV	Trasferimenti da Regioni	0	0	Cat. II	Oneri per il personale in attività di servizio	4.370.835.726	418.148.743
Cat. V	Trasferimenti da Comuni e Province	0	0	Cat. III	Oneri per il personale in quiescenza		
Cat. VI	Trasferimenti da parte di altri Enti del Settore pubblico	595.587.690	484.600.000	Cat. IV	Spese per l'acquisto di beni di consumo e servizi	1.545.060.654	762.869.336
	Totale Titolo II	10.466.337.690	1.557.378.734				
	TITOLO III						
	<i>Altre entrate</i>						
Cat. VII	Entrate derivanti dalla vendita di beni e dalla prestazione di servizi	0	0	Cat. V	Spese per prestazioni istituzionali	2.550.127.134	1.805.393.990
Cat. VIII	Redditi proventi patrimoniali	0	0	Cat. VI	Trasferimenti passivi	512.760.144	328.224.138
Cat. IX	Poste correttive e compensative di spese correnti	52.789.912	536.976	Cat. VII	Oneri finanziari	2.000.000	1.900.072
Cat. X	Entrate non classificabili in altre voci			Cat. VIII	Oneri tributari	1.764.290	252.408
	Totale Titolo III	52.789.912	536.976				
					Totale Titolo I	9.224.988.677	3.339.182.956

XIV LEGISLATURA - DISEGNI DI LEGGE E RELAZIONI - DOCUMENTI

QUADRO RIASSUNTIVO

Cat.	ENTRATA	ACCERTAMENTI	RESIDUI ATTIVI	Cat.	SPESA	IMPEGNI	RESIDUI PASSIVI
	TITOLO IV <i>Entrate per alienazione beni patrimoniali o riscossione di crediti</i>				TITOLO II <i>Spese in conto capitale</i>		
Cat. XI	Alienazione immobili e diritti reali	0	0	Cat. XI	Acquisizione di beni di uso durevoli ed opere immobiliari		
Cat. XII	Alienazioni di immobilizzazioni tecniche	14.293.334	7.210.000	Cat. XII	Acquisizione di immobilizzazioni tecniche	939.449.566	800.940.412
Cat. XIII	Realizzi di valori immobiliari	0	0	Cat. XIII	Partecipazioni o acquisto di valori immobiliari		
Cat. XIV	Riscossioni di crediti	0	0	Cat. XIV	Concessione di crediti ed anticipazioni		
	Totale Titolo IV	14.293.334	7.210.000	Cat. XV	Indennità di anzianità e similari	46.844.363	0
	TITOLO VII <i>Partite di giro</i>				TOTALE TITOLO II	986.293.929	800.940.412
Cat. XXI	Entrate aventi natura di partite di giro	1.432.353.208	141.300.095		TITOLO IV <i>Partite di giro</i>		
	Totale Titolo VII	1.432.353.208	141.300.095		Spese aventi natura di partite di giro	1.432.353.208	263.132.834
	TOTALE GENERALE DELL'ENTRATA	11.965.774.144	1.706.425.805		Totale Titolo IV	1.432.353.208	263.132.834
	Avanzo di amministrazione degli esercizi precedenti al 1/1/98	1.817.295.610			TOTALE GENERALE DELLA SPESA	11.643.635.814	4.403.256.242
	Maggior avanzo ammine esercizi precedenti accertato al 31 12 98	66.895.870			Avanzo di amministrazione degli esercizi precedenti al 1/1/98	1.817.295.610	
	TOTALE A PAREGGIO	13.849.965.624			Avanzo di competenza '98	322.138.330	
					Maggior avanzo ammine esercizi precedenti accertato al 31 12 98	66.895.870	
						13.849.965.624	

QUADRO RIASSUNTIVO

Avanzo di amministrazione 1/1/1998	1.817.295.610
Maggior avanzo riaccertato	66.895.970
Avanzo di competenza 1998	322.138.330
Avanzo di amministrazione al 31/12/1998	2.206.329.810

XIV LEGISLATURA - DISEGNI DI LEGGE E RELAZIONI - DOCUMENTI

CONSISTENZA PATRIMONIALE AL 31 12 1998

ATTIVITA'	CONSISTENZE		DIFFERENZE	
	al 1/1/1998	al 31/12/1998	in +	in -
DISPONIBILITA' LIQUIDE				
Banca Nazionale del Lavoro	2.829.385.365	2.953.325.338	123.939.973	0
Tesoreria Provinciale dello Stato contabilità speciale	2.829.385.365	2.953.325.338	123.939.973	0
RESIDUI ATTIVI				
Crediti verso Enti del Settore Pubblico e U.E.	4.296.102.838	5.004.633.020	708.530.182	0
Crediti verso la Banca per interessi	150	0	0	150
Crediti diversi	351.682.729	233.797.595	0	117.885.134
	4.647.785.717	5.238.430.615	708.530.182	117.885.284
CREDITI FINANZIARI				
Deposito cauzionale Telecom Min.PP.TT.	0	0	0	0
	0	0	0	0
IMMOBILIZZAZIONI TECNICHE				
Materiale bibliografico	535.919.876	567.417.385	31.497.509	
Impianti attrezzature e macchinari	3.598.757.986	5.119.309.668	1.540.275.932	19.724.250
Automezzi e mobili e macchine d'ufficio	787.918.883	832.764.483	97.578.800	52.733.200
	4.922.596.745	6.519.491.536	1.669.352.241	72.457.450
RESIDUI INVESTIMENTI				
Somme impegnate per investimenti	1.910.675.636	1.205.060.470	0	705.615.166
TOTALE ATTIVITA'	14.310.443.463	15.916.307.959	2.501.822.396	895.957.900

XIV LEGISLATURA - DISEGNI DI LEGGE E RELAZIONI - DOCUMENTI

CONSISTENZA PATRIMONIALE AL 31 12 1998

PASSIVITA'	CONSISTENZE		DIFFERENZE	
	al 1/1/1998	al 31/12/1998	in +	in -
RESIDUI PASSIVI				
Debiti verso lo Stato e altri Enti	583.877.435	418.453.715	0	165.423.720
Debiti verso fornitori	1.855.057.940	1.315.041.794	0	540.016.146
Debiti verso terzi per prestazioni ricevute	45.506.073	48.258.086	2.752.013	0
Debiti diversi	792.863.675	1.092.894.467	300.030.792	0
Impegni di stanziamento per ricerche	2.382.570.349	3.110.778.081	728.207.732	0
totale residui passivi	5.659.875.472	5.985.426.143	1.030.990.537	705.439.866
FONDI DI ACCANTONAMENTO				
Fondo liquidazione indennità anzianità (accantonamento)	1.292.076.823	1.655.414.371	363.337.548	0
totale fondi di accantonamento	1.292.076.823	1.655.414.371	363.337.548	0
POSTE RETTIFICATE DELL' ATTIVO				
Fondo ammortamento automezzi, mobili e macchine uso ufficio	668.524.625	672.620.865	56.829.440	52.733.200
Fondo ammortamento impianti attrezzatura e macchinari	2.206.618.235	2.601.977.134	409.165.874	13.806.975
totale poste rettificative dell'attivo	2.875.142.860	3.274.597.999	465.995.314	66.540.175
TOTALE PASSIVITA'	9.827.095.155	10.915.438.513	1.860.323.399	771.980.041
PATRIMONIO NETTO				
Avanzo economico esercizi precedenti	4.483.348.308	4.483.348.308	0	0
Avanzo economico dell'esercizio	0	517.521.138	517.521.138	0
Avanzo economico complessivo	4.483.348.308	5.000.869.446	517.521.138	0
TOTALE A PAREGGIO	14.310.443.463	15.916.307.959	2.377.844.537	771.980.041

XIV LEGISLATURA - DISEGNI DI LEGGE E RELAZIONI - DOCUMENTI

CONTO ECONOMICO 1998

TITOLO I		TITOLO I		TITOLO I	
Entrate contributive		Spese correnti		Spese correnti	
1a	Aliquote contributive a carico dei datori di lavoro e/o degli iscritti	0	1a	Spese per gli organi dell'Ente	242.450.729
2a	Quote di partecipazione degli iscritti all'onere di specifiche gestioni	0	2a	Oneri per il personale in attività di servizio	4.370.835.726
			3a	Oneri per il personale in quiescenza	0
			4a	Spese per l'acquisto di beni di consumo e servizi	1.545.060.654
3a	Entrate derivanti da trasferimenti correnti		5a	Spese per prestazioni istituzionali	2.550.127.134
	Trasferimenti dallo Stato	9.880.750.000	6a	Traferimenti passivi	512.760.144
4a	Trasferimenti dalle regioni	0	7a	Oneri finanziari	2.000.000
5a	Trasferimenti da comuni e provincie	0	8a	Oneri tributari	1.754.290
6a	Trasferimenti da altri Enti	585.587.690	9a	Poste correttive e compensative di entrate correnti	0
			10a	Spese non classificabili in altre voci	0
7a	Entrate derivanti dalla vendita di beni e dalla prestazione di servizi	0			
8a	Redditi proventi patrimoniali	0			
9a	Poste correttive e compensative di spese correnti	52.789.912			
10a	Entrate non classificabili in altre voci	0			
	Totale parte prima	10.519.127.602		Totale parte prima	9.224.988.677

XIV LEGISLATURA - DISEGNI DI LEGGE E RELAZIONI - DOCUMENTI

CONTO ECONOMICO 1998

		PARTE SECONDA	
		COMPONENTI CHE NON DANNO LUOGO A MOVIMENTI FINANZIARI	
A	Entrate accertate in precedenti esercizi di pertinenza dell'esercizio	0	A
B	Produzioni e movimenti interni: prodotti in natura	0	B
C	Trasferimenti attivi in natura	0	C
D	Variazioni patrimoniali straordinarie: Sopravvenienze attive	1.166.059	D
	Depennamento di residui passivi	141.297.820	
	Sorno spese mat. bibliografico, incluso cat. 5	31.497.509	
E	Spese impegnate di competenza di esercizi successivi		F
			G
			1) insussistenza attiva per estinzione deposito cauzionale
			2) insussistenza attiva per furto
			3) insussistenze attive da gestione finanziaria
			4) depennamento dei residui attivi
			410.181.911
			56.829.440
			409.165.874
			950.579.175
			10.175.567.852
			517.521.138
			10.693.088.990
			10.693.088.990

XIV LEGISLATURA - DISEGNI DI LEGGE E RELAZIONI - DOCUMENTI

Allegato n° 1 alla Situazione patrimoniale ed al Conto economico al 31 dicembre 1998

Fondo Indennità anzianità personale icram al 31/12/98	1.655.414.371
Indennità di anzianità personale comandato presso icram	0
TOTALE FONDO AL 31/12/98	1.655.414.371
Fondo Indennità liquidazione anzianità all' 01/01/1998	1.292.076.823
Differenza in più *	363.337.548

**DETERMINAZIONE DELLA QUOTA DI ADEGUAMENTO DEL FONDO
LIQUIDAZIONE ANZIANITA' DEL PERSONALE RELATIVA ALL'ANNO 1998**

Fondo liquidazione anzianità personale al 01/01/98	1.292.076.823
Somme utilizzate nel corso dell'esercizio 1998	46.844.363
SOMMA RESIDUA	1.245.232.460
Fondo liquidazione anzianità al personale al 31/12/98	1.655.414.371
QUOTA DI ADEGUAMENTO RELATIVA ALL'ANNO 1998 **	410.181.911

* Riportata nella situazione Patrimoniale allegata al conto consuntivo per l'esercizio 1998

** Riportata nel conto economico allegato al conto consuntivo per l'esercizio 1998

XIV LEGISLATURA - DISEGNI DI LEGGE E RELAZIONI - DOCUMENTI

Variazioni dei residui attivi provenienti dagli esercizi
precedenti al 31 dicembre 1998
Ripartiti per esercizio finanziario di provenienza

1991

Residui Attivi	Importo al 01/01/98	Riscosso	Residuo al 31/12/98	Variazione in meno
Titolo II Cat. III				
Cap. 32	99.458.675	99.458.675	0	0
Totali	99.458.675	99.458.675	0	0

1992

Residui Attivi	Importo al 01/01/98	Riscosso	Residuo al 31/12/98	Variazione in meno
Titolo II Cat. III				
Cap. 32	310.326.459	310.326.459	0	0
Totali	310.326.459	310.326.459	0	0

1994

Residui Attivi	Importo al 01/01/98	Riscosso	Residuo al 31/12/98	Variazione in meno
Titolo II Cat. III				
Cap. 32	685.500.000	128.214.866	557.285.134	0
Titolo II Cat. IV Titolo II Cat. V				
Cap. 50	17.400.000	0	17.400.000	0
Titolo VII Cat. XXII				
Totali	702.900.000	128.214.866	574.685.134	0

1995

Residui Attivi	Importo al 01/01/98	Riscosso	Residuo al 31/12/98	Variazione in meno
Titolo II Cat. III				
Cap. 32	819.000.000	0	819.000.000	0
Cap. 34	450.000.000	0	450.000.000	0
Titolo III				
Totali	1.269.000.000	0	1.269.000.000	0

XIV LEGISLATURA - DISEGNI DI LEGGE E RELAZIONI - DOCUMENTI

Variazioni dei residui attivi provenienti dagli esercizi
precedenti al 31 dicembre 1998
Ripartiti per esercizio finanziario di provenienza

1996

Residui Attivi	Importo al 01/01/98	Riscosso	Residuo al 31/12/98	Variazione in meno
Titolo II				
<i>Cat. III</i>				
Cap. 32	373.000.000	0	331.000.000	42.000.000
Cap. 34	450.000.000	0	450.000.000	0
<i>Cat. V</i>				
Cap. 50	82.800.000	0	82.800.000	0
Titolo III				
<i>Cat. IX</i>				
Cap. 90	23.196.327	0	2.794.377	20.401.950
Totali	928.996.327	0	866.594.377	62.401.950

1997

Residui Attivi	Importo al 01/01/98	Riscosso	Residuo al 31/12/98	Variazione in meno
Titolo II				
<i>Cat. III</i>				
Cap. 32	610.000.000	0	598.000.000	12.000.000
<i>Cat. VI</i>				
Cap. 61	398.617.704	256.848.552	141.769.152	0
Titolo III				
<i>Cat. VIII</i>				
Cap. 83	150	150	0	0
<i>Cat. IX</i>				
Cap. 90	57.762.402	568	57.761.834	0
Titolo IV				
<i>Cat. XII</i>				
Cap. 120	4.000.000	4.000.000	0	0
Titolo VII				
<i>Cat. XXII</i>				
Cap. 225	266.724.000	242.529.687	24.194.313	0
Totali	1.337.104.256	503.378.957	821.725.299	12.000.000
Totali Generali	4.647.785.717	1.041.378.957	3.532.004.810	74.401.950

XIV LEGISLATURA - DISEGNI DI LEGGE E RELAZIONI - DOCUMENTI

Variazioni dei residui attivi provenienti dagli esercizi
precedenti al 31 dicembre 1998
Ripartiti per esercizio finanziario di provenienza

Riepilogo Generale per capitolo

Residui Attivi	Importo al 01/01/98	Riscosso	Residuo al 31/12/98	Variazione in meno
CAP. 32	2.897.285.134	538.000.000	2.305.285.134	54.000.000
CAP. 34	900.000.000	0	900.000.000	0
CAP. 50	100.200.000	0	100.200.000	0
CAP. 61	398.617.704	256.848.552	141.769.152	0
CAP. 83	150	150	0	0
CAP. 90	80.958.729	568	60.556.211	20.401.950
CAP 120	4.000.000	4.000.000	0	0
CAP. 225	266.724.000	242.529.687	24.194.313	0
TOTALE	4.647.785.717	1.041.378.957	3.532.004.810	74.401.950

TOTALE GENERALE	4.647.785.717	1.041.378.957	3.532.004.810	74.401.950
------------------------	----------------------	----------------------	----------------------	-------------------

XIV LEGISLATURA - DISEGNI DI LEGGE E RELAZIONI - DOCUMENTI

Variazioni nei residui passivi provenienti dagli esercizi
precedenti al 31 dicembre 1998

Ripartiti per esercizio finanziario di provenienza

1991

Residui Passivi	Importo al 1.1.1998	P a g a t o	Residuo al 31.12.1998	Variazione in meno
Titolo I				
<i>Cat. V</i>				
Cap. 68	25.139.945	25.139.945	0	0
Totali	25.139.945	25.139.945	0	0

1992

Residui Passivi	Importo al 1.1.1998	P a g a t o	Residuo al 31.12.1998	Variazione in meno
Titolo I				
<i>Cat. V</i>				
Cap. 68	62.405.011	62.405.011	0	0
Totali	62.405.011	62.405.011	0	0

1993

Residui Passivi	Importo al 1.1.1998	P a g a t o	Residuo al 31.12.1998	Variazione in meno
Titolo I				
<i>Cat. V</i>				
Cap. 68	28.660.023	28.660.023	0	0
<i>Cat. VI</i>				
Cap. 74	19.350.000	19.350.000	0	0
Titolo II				
<i>Cat. XII</i>				
Cap. 134	30.525.600	30.525.600	0	0
Totali	78.535.623	78.535.623	0	0

1994

Residui Passivi	Importo al 1.1.1998	P a g a t o	Residuo al 31.12.1998	Variazione in meno
Titolo I				
<i>Cat. V</i>				
Cap. 68	461.347.800	146.209.417	227.623.757	87.514.626
Titolo II				
<i>Cat. XII</i>				
Cap. 130	5.868.200	5.868.200	0	0
Cap. 134	58.033.182	51.215.998	6.817.184	0
Totali	525.249.182	203.293.615	234.440.941	87.514.626

XIV LEGISLATURA - DISEGNI DI LEGGE E RELAZIONI - DOCUMENTI

Variazioni nei residui passivi provenienti dagli esercizi
precedenti al 31 dicembre 1998
Ripartiti per esercizio finanziario di provenienza

1995

Residui Passivi	Importo al 1.1.1998	P a g a t o	Residuo al 31.12.1998	Variazione in meno
<i>Cat. II</i>				
Cap. 10	22.125.377	22.125.377	0	0
Cap. 15	9.782.629	9.782.629	0	0
<i>Cat. IV</i>				
Cap. 50	13.580.512	899.203	0	12.681.309
<i>Cat. V</i>				
Cap. 68	476.857.543	149.155.758	327.701.785	0
Cap. 69	40.981.657	21.642.305	0	19.339.352
<i>Cat. VI</i>				
Cap. 74	41.600.000	20.505.302	0	21.094.698
Titolo II				
<i>Cat. XII</i>				
Cap. 134	64.750.254	48.750.100	16.000.154	0
Totali	669.677.972	272.860.674	343.701.939	53.115.359

1996

Residui Passivi	Importo al 1.1.1998	P a g a t o	Residuo al 31.12.1998	Variazione in meno
Cap. 10 - <i>Cat. II</i>	132.829.730	132.829.730	0	0
Cap. 11	12.381.116	12.381.116	0	0
Cap. 15	29.047.575	29.047.575	0	0
Cap. 16	8.450.000	2.500.000	5.950.000	0
Cap. 40 - <i>Cat. IV</i>	1.002.135	1.002.135	0	0
Cap. 48	30.345.000	8.700.000	21.645.000	0
Cap. 50	8.081.181	8.081.181	0	0
Cap. 52	3.600.000	3.600.000	0	0
Cap. 55	21.182.000	21.182.000	0	0
Cap. 61 - <i>Cat. V</i>	720.525	692.414	0	28.111
Cap. 62	69.000.000	10.000.000	59.000.000	0
Cap. 63	26.535.309	25.895.585	0	639.724
Cap. 67	5.400.000	0	5.400.000	0
Cap. 74 - <i>Cat. VI</i>	59.800.000	34.400.000	25.400.000	0
Titolo II				
Cap. 130 - <i>Cat. XII</i>	29.499.520	0	29.499.520	0
Totali	437.874.091	290.311.736	146.894.520	667.835

XIV LEGISLATURA - DISEGNI DI LEGGE E RELAZIONI - DOCUMENTI

Variazioni nei residui passivi provenienti dagli esercizi
precedenti al 31 dicembre 1998
Ripartiti per esercizio finanziario di provenienza

1997

Residui Passivi	Importo al 1.1.1998	P a g a t o	Residuo al 31.12.1998	Variazione in meno
Titolo I Cat. I				
Cap. 1	11.257.631	11.257.631	0	0
Cap. 2	398.696	398.696	0	0
Cap. 3	130.000	0	130.000	0
Cat. II				
Cap. 10	240.985.500	189.894.174	51.091.326	0
Cap. 11	29.131.261	29.130.996	265	0
Cap. 12	19.158.076	19.121.068	37.008	0
Cap. 13	1.362.958	1.362.958	0	0
Cap. 15	146.785.682	132.382.844	14.402.838	0
Cap. 16	4.000.000	0	4.000.000	0
Cap. 17	15.882.977	15.882.977	0	0
Cat. IV				
Cap. 41	9.476.051	8.885.251	590.800	0
Cap. 42	429.800	429.800	0	0
Cap. 48	206.597.550	151.587.394	55.010.156	0
Cap. 49	26.144.600	26.039.492	105.108	0
Cap. 50	21.600.000	21.600.000	0	0
Cap. 51	3.729.285	1.134.560	2.594.725	0
Cap. 52	26.368.540	23.843.450	2.525.090	0
Cap. 53	37.632.352	36.740.499	891.853	0
Cap. 54	6.717.200	0	6.717.200	0
Cap. 55	3.012.040	1.437.168	1.574.872	0
Cap. 56	755.000	755.000	0	0
Cap. 58	14.165.033	9.380.019	4.785.014	0
Cat. V				
Cap. 61	90.176.665	65.271.186	24.905.479	0
Cap. 62	191.190.000	92.822.500	98.367.500	0
Cap. 63	40.325.521	24.650.441	15.675.080	0
Cap. 66	261.897.298	209.478.284	52.419.014	0
Cap. 67	116.000.000	101.200.000	14.800.000	0
Cat. VI				
Cap. 71	14.412.660	9.700.000	4.712.660	0
Cap. 74	211.874.016	98.374.016	113.500.000	0
Cat. VII				
Cap. 81	1.586.827	1.586.827	0	0
Cat. VIII				
Cap. 90	2.077	1.677	400	0
Titolo II Cat. XII				
Cap. 130	1.667.127.280	1.308.538.080	358.589.200	0
Cap. 131	54.871.600	54.447.600	424.000	0
Titolo VI Cat. XXI				
Cap. 230	92.425.568	92.425.568	0	0
Cap. 231	19.123.749	19.123.749	0	0
Cap. 232	4.884.999	4.884.999	0	0
Cap. 233	2.815.156	2.815.156	0	0
Cap. 235	266.560.000	237.277.087	29.282.913	0
Totali	3.860.993.648	3.003.861.147	857.132.501	0
TOTALE GENERALE	5.659.875.472	3.936.407.751	1.582.169.901	141.297.820

XIV LEGISLATURA - DISEGNI DI LEGGE E RELAZIONI - DOCUMENTI

Variazioni nei residui passivi provenienti dagli esercizi
precedenti al 31 dicembre 1998
Ripartiti per esercizio finanziario di provenienza

RIEPILOGO GENERALE

Residui Passivi	Importo al 1.1.1998	P a g a t o	Residuo al 31.12.1998	Variazione in meno
Titolo I				
<i>Cat. I</i>				
Cap. 1	11.257.631	11.257.631	0	0
Cap. 2	398.696	398.696	0	0
Cap. 3	130.000	0	130.000	0
Titolo I				
<i>Cat. II</i>				
Cap. 10	395.940.607	344.849.281	51.091.326	0
Cap. 11	41.512.377	41.512.112	265	0
Cap. 12	19.158.076	19.121.068	37.008	0
Cap. 13	1.362.958	1.362.958	0	0
Cap. 15	185.615.886	171.213.048	14.402.838	0
Cap. 16	12.450.000	2.500.000	9.950.000	0
Cap. 17	15.882.977	15.882.977	0	0
Titolo I				
<i>Cat. IV</i>				
Cap. 40	1.002.135	1.002.135	0	0
Cap. 41	9.476.051	8.885.251	590.800	0
Cap. 42	429.800	429.800	0	0
Cap. 48	236.942.550	160.287.394	76.655.156	0
Cap. 49	26.144.600	26.039.492	105.108	0
Cap. 50	43.261.693	30.580.384	0	12.681.309
Cap. 51	3.729.285	1.134.560	2.594.725	0
Cap. 52	29.968.540	27.443.450	2.525.090	0
Cap. 53	37.632.352	36.740.499	891.853	0
Cap. 54	6.717.200	0	6.717.200	0
Cap. 55	24.194.040	22.619.168	1.574.872	0
Cap. 56	755.000	755.000	0	0
Cap. 58	14.165.033	9.380.019	4.785.014	0
Titolo I				
<i>Cat. V</i>				
Cap. 61	90.897.190	65.963.600	24.905.479	28.111
Cap. 62	260.190.000	102.822.500	157.367.500	0
Cap. 63	66.860.830	50.546.026	15.675.080	639.724
Cap. 66	261.897.298	209.478.284	52.419.014	0
Cap. 67	121.400.000	101.200.000	20.200.000	0
Cap. 68	1.054.410.322	411.570.154	555.325.542	87.514.626
Cap. 69	40.981.657	21.642.305	0	19.339.352
Titolo I				
<i>Cat. VI</i>				
Cap. 71	14.412.660	9.700.000	4.712.660	0
Cap. 74	332.624.016	172.629.318	138.900.000	21.094.698
Titolo I				
<i>Cat. VII</i>				
Cap. 81	1.586.827	1.586.827	0	0

XIV LEGISLATURA - DISEGNI DI LEGGE E RELAZIONI - DOCUMENTI

Variazioni nei residui passivi provenienti dagli esercizi
precedenti al 31 dicembre 1998
Ripartiti per esercizio finanziario di provenienza

Residui Passivi	Importo al 1° gennaio 1997	P a g a t o	Residuo al 31 dic. 1997	Variazione in meno
Titolo I				
<i>Cat. VII</i>				
Cap. 90	2.077	1.677	400	0
Titolo II				
<i>Cat. XII</i>				
Cap. 130	1.702.495.000	1.314.406.280	388.088.720	0
Cap. 131	54.871.600	54.447.600	424.000	0
Cap. 134	153.309.036	130.491.698	22.817.338	0
Titolo IV				
<i>Cat. XXI</i>				
Cap. 230	92.425.568	92.425.568	0	0
Cap. 231	19.123.749	19.123.749	0	0
Cap. 232	4.884.999	4.884.999	0	0
Cap. 233	2.815.156	2.815.156	0	0
Cap. 235	266.560.000	237.277.087	29.282.913	0
Totali	5.659.875.472	3.936.407.751	1.582.169.901	141.297.820

XIV LEGISLATURA - DISEGNI DI LEGGE E RELAZIONI - DOCUMENTI

Consistenza residui passivi al 31 12 1998

cap	debiti verso lo Stato o altri enti	debiti verso fornitori	debiti per prestazioni ricevute	debiti diversi	impegno per stanziamento ricerche	fondo accant. liquidazione
1				5.677.970		
2				16.586.339		
3				260.000		
4				0		
10				201.650.334		
11				64.367.202		
12				57.861.218		
13				25.446.633		
15	101.235.160					
16	24.550.000					
17		18.519.633				
40		1.650.000				
41		13.373.219				
42			10.000			
43			0			
44			0			
45			0			
46		6.552.000				
47				3.250.834		
48				651.742.097		
49				37.879.108		
50				10.430.000		
51		15.598.094				
52		18.899.690				
53		50.996.026				
54			7.217.200			
55			5.726.872			
56				680.000		
57			4.980.000			
58			30.324.014			
60					0	
61					142.563.870	
62					967.164.900	
63					239.453.001	
64					5.672.625	
66					290.848.667	
67					430.258.000	
68					555.325.542	
69					0	
71				15.162.660		
74					456.674.138	
81				1.900.072		
90	252.808					
130		938.881.812				
131		250.571.320				
134					22.817.338	
160						0

XIV LEGISLATURA - DISEGNI DI LEGGE E RELAZIONI - DOCUMENTI

Consistenza residui passivi al 31 12 1998

230	109.256.176					
231	6.741.441					
232	4.661.532					
233	2.115.156					
234	0					
235	169.641.442					
Tot.	418.453.715	1.315.041.794	48.258.086	1.092.894.467	3.110.778.081	0
					totale generale	5.985.426.143

**ISTITUTO CENTRALE PER LA RICERCA SCIENTIFICA
E TECNOLOGICA APPLICATA AL MARE (ICRAM)**

ESERCIZIO 1999

RELAZIONE DEL PRESIDENTE

RELAZIONE DEL PRESIDENTE AL CONTO CONSUNTIVO 1999

L'esercizio trascorso rappresenta il primo anno in cui si sono rese possibili reali condizioni di espansione delle attività dell'ICRAM sulla base della definizione del nuovo indirizzo istituzionale (attività di ricerca sull'ambiente e sugli ecosistemi marini finalizzata al supporto istituzionale) e sulle base delle rilevanti risorse economiche resesi disponibili (circa 16 miliardi di lire).

Queste essenziali condizioni hanno determinato un notevole aumento delle attività di ricerca e di supporto, e conseguentemente del personale a contratto a tempo determinato (collaborazioni, assunzioni ex articolo 23 del DPR 171/91, consulenze ex articolo 7 decreto legislativo n. 29 del 1993, assegni di ricerca, borse di studio) che nel corso del 1999 è stato di circa 140 unità.

Tale afflusso di nuova "linfa" ha consentito per un verso di orientare le tradizionali attività dell'Istituto (pesca e acquacoltura) verso ambiti più propriamente finalizzati alla preservazione ambientale e alla sostenibilità. Inoltre sono state rafforzate ovvero istituite delle nuove linee di attività che in termini succinti sono qui di seguito rappresentate.

1. Monitoraggio.

Nel monitoraggio delle acque marine e costiere l'ICRAM ha posto in essere delle ricerche sperimentali finalizzate al miglioramento delle metodologie di studio, alla corretta interpretazione dei dati sperimentali risultanti dal monitoraggio e allo sviluppo di metodologie per l'ottimizzazione delle procedure di controllo dell'ambiente marino e costiero. Tali attività dovranno nel futuro essere ulteriormente affinate e temperate con le previsioni del D. Lgs. 152/99 allo scopo di fornire il necessario supporto al Servizio Difesa Mare preposto alla rete di monitoraggio nazionale delle acque costiere italiane.

Nel giugno dell'anno passato l'ICRAM ha avviato un programma triennale finanziato dal Ministero dell'Ambiente, sul monitoraggio e studio del fenomeno delle mucillagini nei mari italiani (Adriatico centro settentrionale e Tirreno centro meridionale). Scopo di questo programma è di fornire una migliore comprensione dei processi fisici, chimici e biologici in alcune aree marine che in passato sono state particolarmente colpite dal fenomeno delle mucillagini, ed in tal senso costituisce un'utile integrazione del programma di monitoraggio attuato dal Servizio Difesa Mare del Ministero dell'Ambiente in coerenza con la legge 979/1982.

2. Aree marine protette.

L'ICRAM, grazie alla conduzione di studi per l'istituzione delle AMP dell'Asinara e dell'arcipelago de La Maddalena, ha messo a punto in collaborazione con studiosi dell'università del Maryland (USA), tecniche originali, basate sull'applicazione di un GIS intelligente in grado di fornire importanti indicazioni per la zonazione di nuove AMP e supportare significativamente attività di gestione delle aree protette istituite.

Inoltre l'Istituto, direttamente impegnato nello studio per il Santuario dei cetacei del Mar Ligure, ha prodotto ricerche innovative di bioacustica e oceanografia finalizzate ad accrescere la conoscenza sulla presenza e sull'ecologia dei cetacei. In questo quadro di esperienze l'ICRAM collabora con CNR, CO.NI.SMA, ed ENEA alla preparazione di un programma di ricerca finalizzato alla raccolta delle conoscenze necessarie alla futura corretta gestione di quest'area di particolare interesse.

Infine, l'ICRAM si è fatto promotore di un'iniziativa di valenza nazionale per concretizzare il coordinamento della ricerca scientifica a supporto del successo delle AMP. Ciò ha consentito l'incontro diretto del mondo della ricerca italiana con i gestori delle riserve istituite. Dall'incontro di queste esperienze è scaturito un programma di attività teso al monitoraggio della biodiversità e delle attività umane e allo studio delle loro relazioni.

3. Gestione del litorale e dei sedimenti.

L'ICRAM ha notevolmente sviluppato le proprie competenze sui problemi connessi alle attività di movimentazione dei fondali marini con particolare riferimento ai dragaggi portuali e alla individuazione, caratterizzazione e monitoraggio dei siti di sversamento in mare, fornendo un supporto tecnico scientifico al Ministero dell'Ambiente nel rilascio delle autorizzazioni di scarico e alla gestione dei sedimenti portuali. L'Istituto è stato coinvolto nell'esercizio di queste funzioni in numerosi porti italiani tra cui Venezia, Piombino e Livorno. Nell'ambito di tali tematiche si sono svolte specifiche attività di ricerca finalizzate all'individuazione di indici di valutazione della qualità dei sedimenti marini, alla valutazione di impatto ambientale e alla definizione di piani di monitoraggio delle aree marine di deposizione dei sedimenti portuali. Ultimamente sono stati avviati progetti pilota per il trattamento sperimentale dei sedimenti da dragare finalizzati al loro riutilizzo sostenibile. Sono stati anche compiuti studi sull'individuazione dei depositi sabbiosi sommersi ai fini del ripascimento degli arenili.

Sui dragaggi portuali l'ICRAM sta ultimando le linee guida nazionali sui seguenti aspetti:

- Controllo delle sorgenti di contaminazione.
- Esecuzione dei saggi biologici per la valutazione della qualità dei materiali.
- Alternative allo scarico in mare.
- Piani di monitoraggio delle aree di deposizione dei materiali.

4. Bonifiche ed emergenze ambientali.

L'Istituto ha profuso notevole impegno nelle attività inerenti le bonifiche ambientali, esplicatesi attraverso la stesura di protocolli e programmi di intervento. In particolare, l'ICRAM è intervenuto nella caratterizzazione della spiaggia emersa e dei fondali afferenti l'area industriale di Bagnoli. Ha inoltre espletato molteplici attività scientifiche volte a fronteggiare il disastro HAVEN. Infine, ha svolto indagini ambientali su residuati bellici a caricamento speciale affondati al largo del litorale pugliese al termine della Seconda Guerra Mondiale, e si è occupato dei recenti problemi causati dallo sganciamento degli ordigni degli aerei NATO in occasione della guerra balcanica.

5. Specie protette.

Per ciò che riguarda il Programma Quadro Specie Protette, tra le attività svolte in supporto della Pubblica Amministrazione nel corso del 1999 va ricordata la creazione di una banca dati sulle misure legislative nazionale, comunitarie ed internazionali che vincolano il nostro Paese alla tutela della biodiversità marina e delle specie in esse elencate, e la formulazione dei Piani d'Azione Nazionali (PAN) per la conservazione dei cetacei, della foca monaca, delle tartarughe marine e dei pesci cartilaginei (squali e razze). I PAN sono stati elaborati con il supporto di esperti che operano specificamente sulle specie interessate con l'obiettivo di identificarne lo stato di conservazione nei mari italiani, le minacce, e le azioni di tutela necessarie con carattere di priorità.

6. Altre attività di rilievo.

Per ciò che riguarda la maricoltura compatibile, l'ICRAM è investito da richieste di pareri riguardanti la concessione di specchi acquei da destinare ad allevamenti di mitili e di specie ittiche da parte degli organi preposti. L'Istituto è stato ed è attualmente impegnato nella predisposizione di un documento propedeutico per il Ministero dell'Ambiente, Servizio Difesa Mare, nell'ambito del D. Lgs. n. 152/99, per la definizione di criteri relativi al contenimento dell'impatto sull'ambiente derivante da attività di maricoltura.

Per quanto attiene alla pesca sostenibile, all'Istituto è stata richiesta l'elaborazione di numerosi pareri tecnico scientifici nei quali erano implicati aspetti relativi alle attività di pesca. Alcuni ricercatori sono stati inoltre impegnati nell'esecuzione di programmi di ricerca originali e finalizzati all'approfondimento di temi strategici quali, ad esempio, l'impatto ambientale degli attrezzi da pesca e gli effetti sulle risorse alieutiche della presenza di composti xenobiotici tossici nella catena trofica.

Nel campo dei rapporti internazionali l'ICRAM, insieme all'ENEA, ha condotto un'indagine sullo stato di attuazione delle principali Convenzioni e dei principali strumenti di collaborazione internazionale nel Mediterraneo, al fine di meglio individuare gli impegni che vincolano il nostro Paese nelle politiche internazionali di tutela. Sulla scorta di tale esperienza, e considerando tanto l'utilità quanto la complessità del compito, è stato costituito presso il CNEL dal Ministero dell'Ambiente, dall'ENEA, dal CNR, dall'ANPA e dall'ICRAM un

apposito Osservatorio sulle Convenzioni del Mediterraneo. Infine, per quanto concerne le relazioni internazionali, l'ICRAM ha fornito il proprio supporto alla Pubblica Amministrazione partecipando direttamente ai seguenti eventi:

- Congresso annuale della IWC (Commissione Baleniera Internazionale) a Grenada (il Presidente partecipava in qualità di *Alternate Commissioner*), e Incontro intersessionale a Londra;
- Accordo per il Santuario dei cetacei (incontri negoziali di Roma e Parigi, cerimonia di firma a Roma);
- Conferenza delle Parti della Convenzione di Barcellona (Malta);
- Commissione per lo Sviluppo Sostenibile (New York).

Per quanto concerne le modificazioni indotte dai cambiamenti climatici, che stanno incidendo in maniera significativa sui popolamenti ittici del bacino mediterraneo, l'ICRAM ha attivato un apposito osservatorio, consistente in una serie di attività finalizzate al monitoraggio e allo studio dell'etologia delle specie alloctone. La comparsa di numerose specie alloctone impone infatti che si osservi il fenomeno con la massima attenzione, anche in ragione dei risvolti economici nel settore della pesca derivati dal successo con il quale alcune specie si sono insediate.

La presenza dell'ICRAM in attività congressuali e convegni, nazionali e internazionali, è stata notevole. Tra le principali iniziative sono da ricordare:

- l'organizzazione a Roma del convegno: "Mare e cambiamenti globali";
- l'organizzazione a Roma del seminario sul coordinamento della ricerca nelle aree marine protette;
- il sostegno economico ai convegni della SIBM (Vibo Valentia), di Italia Nostra (Portoferraio), e al 7° CARAH (San Remo);
- la partecipazione di elementi ICRAM a convegni e workshop internazionali: European Cetacean Society (Valencia), 7° CARAH (San Remo), CIESM (Porto Cesareo), Society for Marine Mammalogy (Maui, USA), ICES Ecosystem management of fisheries (Montpellier), IUCN Species Survival Commission (Djerba), IUCN Mediterranean (Cilento).
- la partecipazione di elementi ICRAM a convegni e workshop nazionali: SIBM (Vibo Valentia), ARPAT (Viareggio), Conferenza Governativa sulla Pesca (Roma), Italia Nostra (Portoferraio), Agenda 21 Regione Liguria (Genova), Parcoproduce (Ancona), ANPA/ARPA (Viareggio).

Infine, nel 1999, l'ICRAM ha supportato il Ministero dell'ambiente in attività di divulgazione e informazione sulle tematiche del mare, sia mediante la pubblicazione e diffusione di materiale divulgativo (tra cui spicca un pregevole manifesto sulla conservazione dei cetacei del Mediterraneo e del Mar Nero), anche con un sito internet, in particolare per quanto concerne l'istituzione del Santuario dei cetacei, le aree marine protette e il fenomeno della tropicalizzazione.

7. Rapporto con l'ANPA.

In data 13 aprile 1999 l'ICRAM e l'ANPA hanno sottoscritto una convenzione con la quale hanno iniziato a corrispondere con uno strumento di carattere negoziale alle esigenze di "coordinamento ed integrazione" tra le due realtà istituzionali legate da un rapporto speciale dall'articolo 1 bis della Legge n. 61 del 1994. In tale ambito si è provveduto ad istituire un comitato congiunto che nel corso del 1999 si è riunito periodicamente con il compito di informare le reciproche strutture sulle esigenze e proporre agli Organi di direzione politica le iniziative necessarie per soddisfarle.

In un allegato tecnico della convenzione sono state individuate le seguenti aree di attività:

- 1) Monitoraggio delle acque marine e costiere;
- 2) Individuazione di descrittori biologici sintetici e cartografia biocenotica;
- 3) Strategie nei confronti di incidenti ed emergenze in mare.

La collaborazione con l'ANPA ha inoltre prodotto la partecipazione dell'ICRAM, quale struttura di riferimento dell'Agenzia sui problemi del mare, nell'ambito delle attività dei Centri Tematici Nazionali ("Acque interne e marine" presso l'ARPA Toscana e "Conservazione della natura" presso l'ARPA Valle d'Aosta).

* * *

Dall'analisi del bilancio consuntivo 1999 emerge che, pur in uno scenario di indiscutibile vitalità e mobilitazione dell'ICRAM su una molteplicità di compiti e funzioni istituzionali, che hanno prodotto numerosi risultati, ancora perdura una tangibile sofferenza di carattere gestionale, che si manifesta nell'ancora insufficiente capacità dell'amministrazione di impiegare la totalità delle risorse finanziarie messe a disposizione grazie al contributo ordinario del Ministero vigilante.

A tal proposito è opportuno rilevare (V. tabella alla pagina seguente) che l'avanzo di amministrazione è stato nel tempo decrescente se raffrontato con l'aumento del bilancio complessivo dell'Ente. Inoltre, allo stato si deve sottolineare che il mancato impegno di un miliardo è derivato dall'impossibilità di bandire concorsi per l'assunzione dei dieci ricercatori attribuiti dalla legge n. 426/98. Ciò a causa della mancanza di una Pianta Organica la cui definitiva approvazione solo quest'anno sembra essere in dirittura d'arrivo a seguito delle innovazioni dettate dal disposto del recente D. Lgs. 381/99. Considerando dunque l'impossibilità oggettiva di impegnare tale somma, l'avanzo di amministrazione del 1999 può

ritenersi inferiore al 20% del bilancio complessivo dell'Ente, dimostrando in tal modo un sensibile calo di tendenza nel corso degli anni.

	Contributo ordinario	Totale Entrate Correnti	Avanzo di Amministrazione		
			Ammontare totale	% rispetto al contributo ordinario	% rispetto al totale entrate correnti
1996	3.434.600.000	4.990.657.909	3.449.240.738	100,43%	69,11%
1997	5.500.000.000	6.764.726.000	1.817.295.610	33,04%	26,86%
1998	8.000.000.000	10.502.337.690	2.206.329.810	27,58%	21,01%
1999	10.500.000.000	16.119.877.273	3.529.931.575	33,62%	21,90%

1999	10.500.000.000	15.119.877.273	2.529.931.575	24,09%	16,73%
------	----------------	----------------	---------------	--------	--------

N.B. Il rigo aggiunto riguarda l'ipotesi in cui non fosse entrato il miliardo ex Legge 426/98 (minore avanzo su minore entrate correnti). In tal caso, il rapporto di avanzo amministrativo sarebbe stato sensibilmente inferiore.

La considerazione di cui sopra, tuttavia, non deve distogliere da una attenta valutazione della qualità gestionale. Tale gestione dovrà essere ispirata dal fermo obiettivo di ridurre drasticamente nei tempi brevi ogni diseconomia, in coincidenza con il completamento del processo in corso di riorganizzazione dell'ICRAM.

In tale direzione è anche orientato l'attuale lavoro che vede impegnati in uno sforzo comune gli Organi di governo dell'ICRAM e le strutture preposte del Ministero vigilante – basato sulle fondazioni del nuovo Statuto, di auspicata, imminente promulgazione – che si sta esplicando nella definizione del Piano Triennale delle Attività, nella determinazione della conseguente organizzazione interna e delle risorse umane e finanziarie necessarie, e nella revisione dei regolamenti di organizzazione, funzionamento e contabilità, così come previsto dal D. Lgs. n. 381/99.

* * *

Per quanto attiene all'esame giuscontabilistico del conto consuntivo 1999, esso si evidenzia nelle principali voci sottoelencate:

ENTRATE

Le entrate complessive previste in £. 18.762.357.273 sono state accertate per £. 18.126.308.485. Si è realizzato, pertanto, rispetto alla previsione, un minore accertamento per £. 636.048.788.

ENTRATE CORRENTI

Erano previste complessivamente in £. 16.119.877.273 e sono state accertate per £. 16.153.327.036 come segue:

- quanto a £. 10.500.000.000, per contributo ordinario a carico del Ministero dell'Ambiente, ex D.L. 04/12/1993 n. 496 convertito con legge 21.01.1994 n° 61 (titolo II, categoria III, capitolo 30); importo interamente riscosso;
- quanto a £. 1.000.000.000 per contributo straordinario a carico del Ministero dell'Ambiente, connesso con le nuove assunzioni di cui alla legge 426/98 (titolo II, categoria III, capitolo 30); importo interamente riscosso;
- quanto a £. 602.000.000 per contributi a carico del bilancio del Ministero per le Politiche Agricole e Forestali, finalizzati a specifici programmi di ricerca (titolo II, categoria III, capitolo 32);
- quanto a £.3.110.572.400 per contributi del Ministero dell'Ambiente finalizzati a specifici programmi di ricerca (titolo II, categoria III, capitolo 33); importo riscosso £ 2.097.912.400;
- quanto a £. 223.000.000 per contributi a carico della Regione Lazio, finalizzati a specifici programmi di ricerca (titolo II, categoria IV, capitolo 40);
- quanto a £. 41.400.000 per contributi a carico del Comune di Ustica, finalizzati a specifici programmi di ricerca (titolo II, categoria V, capitolo 50); importo interamente riscosso;
- quanto a lire 547.644.082 per contributi del CNR (28.000.000) della CEE. (£ 113.944.082), del CIBM (£ 12.000.000), dell'Autorità Portuale di Livorno (£ 70.000.000), dell'Autorità Portuale di Palermo (267.000.000) e della Woods Hole – Oceanographic Institution (56.700.000). Importo riscosso £ 380.944.082 (titolo II, categoria VI, capitolo 61);
- quanto a £. 128.710.554 per recuperi e rimborsi diversi; sono state riscosse £. 110.314.212 (titolo III, categoria IX, capitolo 90);

ENTRATE PER ALIENAZIONE DI BENI PATRIMONIALI E RISCOSSIONI DI CREDITI

Erano previste per £ 480.000.

Sono state accertate £. 1.320.000 per permuta fotocopiatrici già in uso dietro acquisto di nuove; somma riscossa £ 480.000 (titolo IV, categoria XII, capitolo 120);

ENTRATE IN CONTO CAPITALE

Non erano previste.

ENTRATE PER PARTITE DI GIRO

Erano previste per £. 2.642.000.000.

Ne sono state accertate per £ 1.971.661.449; di cui £. 978.185.414 per ritenute erariali, £. 10.703.141 per ritenute sindacali, £. 290.575.666 per ritenute previdenziali sugli emolumenti corrisposti al personale, £ 680.615.635 per anticipazioni varie e £ 11.581.593 per trattenute per conto terzi.

Sono rimaste da riscuotere £ 159.567.030.

SPESE

Le spese erano complessivamente previste in £. 20.968.687.083 e sono state impegnate per complessive £. 17.078.915.898.

SPESE CORRENTI

Erano previste in £. 15.574.587.083, ne sono state impegnate £. 12.854.924.584.

Le spese della categoria I - Spese per gli Organi dell'Ente - sono state impegnate per £.244.984.057 (contro una previsione di £. 290.000.000) di cui £. 205.015.447 al capitolo 1 "assegni e indennità alla presidenza"; £ 21.679.300 al cap. 2 "compensi agli organi collegiali di amministrazione"; £. 18.289.310 al capitolo 3 "compensi, indennità e rimborsi ai componenti il Collegio dei Revisori". L'economia realizzata in tale categoria è di £. 45.015.943.

Al termine dell'esercizio figurano residui passivi per £. 17.978.059, di cui £ 15.959.559 per missioni ed indennità da liquidare alla Presidenza e £ 2.018.500 dovuti per compensi, indennità di missione ancora da liquidare agli organi collegiali di amministrazione.

Le spese della categoria II - Oneri per il personale in attività di servizio - sono state impegnate per £. 5.190.186.338 contro una previsione di £. 5.659.716.000.

Hanno gravato su tali impegni le retribuzioni del personale dipendente dell'Istituto e del personale comandato e distaccato c/o ICRAM.

L'economia di £. 469.529.662, realizzata in tale categoria, è conseguente principalmente al minore onere sostenuto per missioni del personale dipendente ICRAM.

La somma di £. 1.088.135.464 che per tale categoria risulta ancora da pagare a fine anno, inclusi i residui passivi degli anni precedenti, concerne:

- per £ 622.803.621 gli oneri per rinnovo contrattuale al personale ICRAM, per il personale comandato presso l'ICRAM dal Consiglio Nazionale delle Ricerche (CNR) o temporaneamente distaccato dall'Agenzia Nazionale per la Protezione dell'Ambiente (ANPA);
- per £. 66.187.568 i compensi incentivanti la produttività, per lavoro straordinario e le competenze accessorie al personale ricercatore e tecnologo;
- per £. 73.146.664 le indennità e i rimborsi di spese di trasporto per missioni all'interno;
- per £. 33.535.461 le indennità e i rimborsi di spese di trasporto per missioni all'estero;
- per £. 223.745.904 gli oneri previdenziali e assistenziali a carico dell'Istituto;
- per £. 41.508.000 gli oneri per corsi di formazione;
- per £. 27.208.246 gli oneri connessi ai servizi mensa e trasporto.

Le spese della categoria IV - Acquisto di beni di consumo e di servizi - sono state impegnate per £. 1.602.745.301 contro una previsione di £. 2.330.480.000. L'economia realizzata di £. 727.734.699 è per £ 150.299.700 connessa ai minori impegni per spese di illuminazione, forza motrice, riscaldamento e pulizia locali e per £ 135.575.214 per minori oneri connessi con manutenzione e ristrutturazione ed adattamento locali.

Il residuo passivo di £ 791.395.094 concerne in via prioritaria (£ 261.184.786) gli impegni assunti per oneri relativi sia all'adattamento e manutenzione della sede di via Casalotti alle esigenze crescenti dell'ICRAM sia all'adeguamento della struttura alle norme di sicurezza di cui al d.lgs. 626/94.

Le spese della categoria V "spese istituzionali" erano previste in £. 6.137.201.041; ne sono state impegnate per £. 4.871.184.661. L'economia realizzatasi in tale categoria (£ 1.266.016.380) è dovuta principalmente ad un minor utilizzo dei contratti di collaborazione esterna e per fornitura di imbarchi su natanti e spese di noleggio connesse.

In particolare per quanto concerne il capitolo 68 si precisa che i residui passivi in essere al 1° gennaio 1999 (£ 555.325.542), inerenti a spese per progetti di ricerca finanziati da strutture esterne, hanno subito nel corso dell'anno un riassorbimento per pagamenti effettuati di £ 349.806.414, mentre per la differenza restante di £ 205.519.128, si è ritenuto opportuno procedere al depennamento del residuo, per cessazione di obblighi di spesa derivanti da minori oneri sostenuti per la conduzione delle attività scientifiche connesse con progetti di ricerca conclusi.

Le spese più consistenti della categoria V sono state sostenute sul capitolo 62 "Sperimentazioni da svolgersi anche in collaborazione con enti terzi sulla pesca, acquacoltura ed ecologia marittima" dove risultano impegnate per £. 2.075.182.062 a fronte di £. 2.100.000.000 previste; sul cap. 66 "incarichi di ricerca" dove risultano impegnate per 1.645.944.274 a fronte di £ 2.112.400.000 previste e sul cap. 67 "Noleggio natanti", dove risultano impegnate per 415.793.755 a fronte di una previsione di £. 897.300.000.

Le spese della categoria VI - trasferimenti passivi - sono state impegnate per £. 849.297.748 su £ 884.582.160 previste e riguardano le somme da corrispondere per borse di studio, assegnate a seguito di pubblici concorsi, per £. 808.010.408; i sussidi e le provvidenze al personale dell'ICRAM per £. 41.287.340.

La somma di £. 2.000.000, che risulta impegnata per spese e commissioni bancarie (categoria VII ~ oneri finanziari) a fronte di una previsione di £. 6.000.000 riguarda principalmente la spesa di tenuta conto a favore della Banca Nazionale del Lavoro, Tesoriere dell'Istituto.

Le spese per la categoria VIII - oneri tributari erano previste in £. 105.000.000, delle quali risultano impegnate £. 94.526.479.

SPESE IN CONTO CAPITALE

Erano previste in £. 2.752.100.000; ne sono state impegnate per £. 2.252.329.865. Al termine dell'esercizio risultano residui passivi di £. 1.339.439.581:

- di cui £ 224.644.800 per acquisto di mobili, macchine ed automezzi uso uffici;
- di cui £ 1.083.706.000 per acquisti di strumenti ed attrezzature di laboratorio presso le sedi ICRAM di Roma, Palermo e Chioggia;
- di cui £ 31.088.781 corresponsione dell'indennità di anzianità per l'anno 1999 al CNR - Consiglio Nazionale delle Ricerche per il personale comandato presso l'ICRAM e per oneri derivanti dal rinnovo contrattuale per gli anni 1998 - 1999 del dirigente amministrativo, Rag. Vittorio Preti, deceduto in data 29 agosto 1999.

SPESE PER PARTITE DI GIRO

Per quanto concerne la parte spese per partite di giro, (dal cap. 230 al cap. 235), le somme impegnate sui vari capitoli coincidono con le somme accertate sui capitoli corrispondenti nella parte entrate. Rimangono comunque somme residue da pagare, per un totale di £ 663.544.235, principalmente relative alle ritenute erariali da versare all'amministrazione finanziaria (120.394.014) e all'Erario per IVA su fatture emesse in regime di sospensione (528.557.480).

Una certa attenzione va rivolta all'ammontare complessivo di residui passivi accertati al 31.12.1999, nella misura di lire 8.993.153.852. Tale importo è pari alla somma di lire 7.296.454.295 di residui di nuova formazione e lire 1.696.699.557 provenienti dagli esercizi precedenti all'anno in questione.

Va sottolineato comunque che l'ICRAM, in questo inizio di esercizio finanziario 2000, ha già provveduto alla riduzione dei residui passivi globali mediante pagamenti nella misura di circa 3 miliardi di lire, quasi tutti residui di nuova formazione, evidenziando una buona capacità di assorbimento degli impegni di spesa cumulatisi.

SITUAZIONE AMMINISTRATIVA

La situazione amministrativa chiude con un avanzo di amministrazione di £. 3.529.931.575, determinando un maggiore avanzo di £ 429.931.575, rispetto a quello presunto £. 3.100.000.000, quantificato in sede di predisposizione del bilancio di previsione per l'esercizio 2000. L'avanzo è motivato in larga misura dal mancato utilizzo del fondo di riserva e dalle economie realizzate alle categoria IV e V (spese di consumo, collaborazioni e spese per prestazioni istituzionali) conseguente allo slittamento delle assunzioni ex legge 426/98 nonché ai minori oneri diffusamente rilevati su varie categorie di spesa.

Tale avanzo di amministrazione di £ 3.529.931.575 può essere scomposto nelle seguenti categorie di bilancio:

categoria	importo
spese per gli organi dell'ente	45.015.943
oneri per il personale	469.529.662
spese per beni di consumo e servizi	727.734.699
spese istituzionali	1.266.016.380
trasferimenti passivi	35.284.412
oneri finanziari	4.000.000
oneri tributari	10.473.521
fondo di riserva	161.607.882
acquisizione di immobilizzazioni tecniche	499.770.135
partite di giro	670.338.551
variazione dei residui passivi	310.791.469
variazione dei residui attivi	-34.582.291
minori entrate in conto competenza	-636.048.788
avanzo di amministrazione	3.529.931.575

Dal predetto avanzo £. 3.100.000.000 (avanzo presunto) sono state già iscritte nel bilancio di previsione 1999 e destinate ai capitoli 10, 12, 13, 15, 62, 66 e 67. La rimanente somma di £. 429.931.575 sarà destinata con successiva delibera a completare i finanziamenti per le attività inerenti ai progetti di ricerca e a adeguare gli stanziamenti di alcuni capitoli generali che presentano carenza finanziaria rispetto alle nuove esigenze di spesa.

La consistenza di cassa al 31.12.1999, come dimostrato nell'allegata situazione patrimoniale, è di £. 6.729.413.721 e risulta in essere c/o la Tesoreria Provinciale dello Stato - Contabilità Speciale 3400-1.

CONTO ECONOMICO E SITUAZIONE PATRIMONIALE

L'avanzo economico dell'esercizio in esame posto in evidenza nei prospetti (£ 2.827.139.854), incrementa l'avanzo degli esercizi precedenti e determina il netto patrimoniale dell'Istituto in £ 7.828.009.300.

Tale patrimonio, peraltro, è costituito, in parte, dalle disponibilità finanziarie destinate all'attività nel successivo esercizio 2000 il cui bilancio di previsione si apre con un avanzo di amministrazione presunto di £. 3.100.000.000.

Fra le poste del conto economico non avente natura finanziaria figura l'accantonamento al fondo ammortamento mobili e macchine per £ 120.616.238, determinato nella misura del 20% delle relative consistenze.

Figura, inoltre, l'accantonamento di £ 518.280.450 al fondo ammortamento impianti, attrezzature e macchine, determinato nella misura del 10% delle relative consistenze.

Figura anche la riduzione dell'accantonamento per £. 67.291.989 al fondo indennità anzianità personale per gli oneri sostenuti per l'erogazione dell'indennità di fine rapporto e sostitutiva di preavviso, connessa con la risoluzione del rapporto di lavoro del dirigente amministrativo Vittorio Preti, deceduto in data 29 agosto 1999 (vedi allegato n. 1 alla situazione patrimoniale ed al conto economico al 31.12.1999).

Figura, infine, tra i componenti positivi che non danno luogo a movimenti finanziari la somma di £ 211.500.000 relativa agli oneri connessi agli acquisti di materiale bibliografico nel corso del 1999: acquisti classificati tra le spese finanziarie correnti (cat. 5 cap. 63).

Conseguentemente nello stato patrimoniale, la categoria del materiale bibliografico assumerà il valore complessivo di £. 778.917.385.

Roma, 13 aprile 2000

IL PRESIDENTE
(Giuseppe Notarbartolo di Sciara)



RELAZIONE DEL COLLEGIO DEI REVISORI

Verbale n. 146

Il giorno 18 aprile 2000, presso la sede ICRAM, Via Casalotti n. 300, Roma, si è riunito il Collegio dei Revisori dell'ICRAM nelle persone dei Sigg.ri Fernando TARTAGLIA (Presidente), Elena DE SIMONE e Francesco DE FILPO.

Il Collegio ha proceduto all'esame della seguente documentazione:

- 1) Schema di deliberazione concernente il riaccertamento dei residui attivi e passivi provenienti dagli esercizi 1994-1998;
- 2) Schema di conto consuntivo relativo l'esercizio 1999.

Per quanto attiene al primo punto, il Collegio rileva che l'Ente vuole provvedere, ai sensi dell'art. 39 del DPR 18 dicembre 1979, ad eliminare determinati residui attivi e passivi provenienti da esercizi anteriori al 1999.

In particolare, le variazioni riguardano l'eliminazione dei **residui attivi** per un totale di lire 34.582.291.

In ordine alla eliminazione dei **residui passivi**, l'importo complessivo ammonta a lire 310.791.469, di cui:

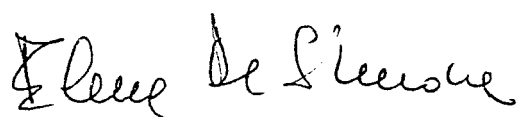

- lire 259.186.470; relativi alla eliminazione di residui passivi derivanti da impegni di stanziamento a favore di specifici programmi di ricerca (esercizi di provenienza 1994-1998) in ordine ai quali non sussistono più obbligazioni a carico dell'Ente;
- lire 51.604.999, relativi alla eliminazione di residui passivi inerenti ad impegni non afferenti a programmi di ricerca (esercizi di provenienza 1996-1998).

Sulla base di quanto evidenziato dall'Ente in merito all'assenza di obblighi ed oneri a carico dei residui depennati, il Collegio esprime l'avviso che il documento in esame possa essere approvato.

Per quanto attiene alla **Conto Consuntivo per l'esercizio 1999**, il Collegio ha redatto la prevista relazione che, allegata al presente verbale, di questo forma parte integrante.

Null'altro essendoci da discutere, il Presidente dichiara terminata la riunione.

Il Collegio dei Revisori



RELAZIONE SUL CONTO CONSUNTIVO PER L'ESERCIZIO 1999

Il Collegio dei Revisori ha preso in esame la documentazione relativa al Conto Consuntivo 1999 predisposta dall'Ente, composta dai prospetti richiesti dal DPR 18 dicembre 1979, n. 696 ed accompagnata dalla relazione illustrativa del Presidente.

Il Collegio ha rilevato che dal complesso dei riscontri eseguiti presso l'Ente anche in occasione della precedente verifica di cassa e, in particolare, dai saldi generali, non emergono errori contabili o manchevolezze.

Da un esame complessivo delle voci del rendiconto finanziario risulta che a fronte di una previsione definitiva di entrate per lire 18.762.357.273 vi è stato un accertamento di lire 18.126.308.485, realizzandosi, pertanto, un minore accertamento di lire 636.048.788.

In particolare, le entrate correnti accertate in lire 16.153.327.036 (a fronte di una minore previsione di lire 16.119.877.273) sono costituite quanto a lire 10.500 milioni dal contributo ordinario dello Stato stanziato sul bilancio del Ministero dell'ambiente (rispetto al contributo 1998 di sole lire 8.000 milioni) oltre un contributo straordinario da parte del medesimo Ministero di lire 1.000 milioni (interamente riscosso nel 1999: quota 1998 – Lire 300 ml + quota 1999 – Lire 700 ml) connesso con la maggiore spesa di personale dipendente dall'incrementato organico di personale di ricerca disposto con la legge n. 426/98.

Le rimanenti entrate riguardano contributi concessi da Amministrazioni ed Enti vari per complessive lire 4.524.616.482 inerenti la realizzazione di specifici programmi di ricerca e quanto a lire 128.710.554 per recuperi e rimborsi vari.

Per quanto concerne le entrate derivanti da alienazioni di beni patrimoniali, (titolo IV), risulta accertata la somma di lire 1.320.000 (valore di permuta fotocopiatrici) a fronte di una previsione di sole lire 480.000.

Nessuna entrata in conto capitale.

Infine le entrate per partite di giro sono state accertate per lire 1.971.661.449, a fronte di una previsione di lire 2.642 milioni.

Per quanto attiene alle spese, ne risultano complessivamente impegnate lire 17.078.915.898, a fronte di una previsione di lire 20.968.687.083.

Il risultato della gestione relativa all'esercizio finanziario 1999, pertanto, ha determinato l'avanzo di competenza in lire 1.047.392.587, così dimostrato:

Entrate accertate	lire 18.126.308.485
Spese impegnate	<u>lire 17.078.915.898</u>
Avanzo di competenza	lire 1.047.392.587

Giacchè l'Ente ha previsto la eliminazione di determinati residui attivi e passivi provenienti da esercizi anteriori al 1999 (residui attivi: lire 34.582.291; residui passivi: lire 310.791.469), la situazione amministrativa chiude con un avanzo di amministrazione di lire 3.529.931.575, che si evidenzia nel seguente prospetto:

Avanzo di amministrazione al 31/12/1998	lire 2.206.329.810
Eliminazione di residui passivi (+)	lire 310.791.469
Eliminazione di residui attivi (-)	lire 34.582.291
Avanzo di competenza 1999 (+)	<u>lire 1.047.392.587</u>
Avanzo di amministrazione al 31.12.1999	lire 3.529.931.575

Di tale avanzo di amministrazione, una quota pari a lire 3.100.000.000 era già stata iscritta nel bilancio di previsione per l'esercizio finanziario 2000, quale avanzo presunto. La rimanente somma accertata in aumento di lire 429.931.575 sarà destinata con successiva delibera - precisa l'Ente - ad adeguare gli stanziamenti di alcuni capitoli generali che presentano carenza finanziaria rispetto alle reali necessità di spesa.

In merito, poi, alle consistenti economie di spesa realizzate rispetto alle previsioni (lire 3.889.771.185 = lire 20.968.687.083 – lire 17.078.915.898), dall'esame del documento di bilancio emerge che per la maggior parte sono relative alla minore spesa accertate per:

- missioni in Italia e all'estero del personale:	lire	252.500.000
- spese della categoria IV (beni e servizi):	lire	727.734.699
- spese della categoria V (spese istituzionali):	lire	1.266.016.380
- spese in conto capitale (acquisto di beni):	lire	499.770.135

Al proposito, il Collegio non può non rilevare che le economie d'esercizio rappresentano un aspetto positivo della gestione, in quanto dimostrano una tendenza al contenimento della spesa corrente (e, nella fattispecie, addirittura una consistente riduzione rispetto alla spesa programmata), anche e soprattutto considerato che dalla relazione del Direttore emerge, in particolare, che la rilevata contrazione della spesa non ha influito negativamente sulla *performance* dell'Istituto, avendo, al contrario, rilevato nel corso del passato esercizio, "un incremento dell'indice di produttività scientifica rispetto al trend del periodo considerato (1991-1999) ...".

Per quanto concerne le partite di giro, le somme impegnate sui vari capitoli coincidono correttamente con le somme accertate sui capitoli corrispondenti nella parte entrate (lire 1.971.661.449).

Per quanto attiene alla situazione di cassa, essa è stata così rappresentata:

Fondo di cassa all'inizio dell'esercizio 1999:	lire	2.953.325.338
Riscossioni: in c/cp:	lire	15.943.145.113
in c/rs:	<u>lire</u>	<u>1.593.339.990</u>
		lire 17.536.485.103
Pagamenti: in c/cp:	lire	9.782.461.603
in c/rs:	<u>lire</u>	<u>3.977.935.117</u>
		lire <u>13.760.396.720</u>
Consistenza di cassa alla fine dell'esercizio 1999:	lire	6.729.413.721

Per quanto attiene alla gestione dei residui, il Collegio rileva che i residui attivi ammontano complessivamente a lire 5.793.671.706, dei quali lire 2.183.163.372 relativi all'esercizio finanziario 1999 e lire 3.610.508.334 provenienti dagli esercizi precedenti.

I residui passivi ammontano a complessive lire 8.993.153.852, relativi quanto a lire 7.296.454.295 dalla gestione di competenza 1999 e quanto a lire 1.696.699.557 dagli esercizi precedenti.

In relazione all'accertata elevata mole di residui passivi si costata che l'Ente sta provvedendo al ridimensionamento del predetto importo.

Nella fattispecie, in questo inizio di esercizio finanziario 2000 si rileva la riduzione di tale ammontare di circa 3 miliardi di lire mediante pagamenti effettuati già in conto residui, quasi interamente di proveniente dai residui in c/ 1999 di nuova formazione.

Sulla base dei dati appena richiamati, l'avanzo di amministrazione di lire 3.529.931.575, già evidenziato, può quindi essere così alternativamente dimostrato:

Consistenza di cassa alla fine dell'esercizio 1999:		lire 6.729.413.721
Residui attivi alla fine dell'esercizio 1999:	(+)	lire 5.793.671.706
Residui passivi alla fine dell'esercizio 1999:	(-)	lire <u>8.993.153.852</u>
Avanzo di amministrazione alla fine dell'esercizio 1999		lire 3.529.931.575

In merito alla situazione patrimoniale al 31 dicembre 1999, si evidenziano i seguenti valori:

Attività	lire 22.291.691.440
Passività	<u>lire 14.463.682.140</u>
Patrimonio netto	lire 7.828.009.300

Il patrimonio netto risulta costituito dall'avanzo economico accertato negli esercizi precedenti (lire 5.000.869.446), incrementato dall'avanzo economico dell'esercizio finanziario 1999 pari a lire 2.827.139.854, così determinato:

Entrate correnti:	lire 16.153.327.036	
Componenti che non danno luogo a movimenti finanziari:	<u>lire 529.981.469</u>	lire 16.683.308.505
Spese correnti:	lire 12.854.924.584	
Componenti che non danno luogo a movimenti finanziari:	<u>lire 1.001.244.067</u>	<u>lire 13.856.168.651</u>
Avanzo economico		lire 2.827.139.854

Il Collegio prende atto dell'accantonamento al fondo di liquidazione per indennità di anzianità al personale per lire 301.619.230, determinato secondo il seguente prospetto:

Fondo indennità di liquidazione anzianità all'1.1.1999:	lire 1.655.414.371
Somma utilizzata nel corso dell'esercizio 1999:	<u>lire 368.911.219</u>
	lire 1.286.503.152
Fondo liquidazione anzianità al 31.12.1999:	<u>lire 1.588.122.382</u>
Quota di adeguamento relativa all'anno 1999	lire 301.619.230

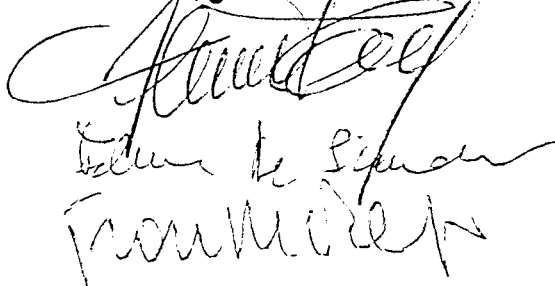
Per quanto attiene all'attività istituzionale svolta nel corso della gestione, nella relazione del Presidente, in particolare, è stato evidenziato che nell'esercizio di riferimento si è potuto finalmente orientare le tradizionali attività dell'Ente verso ambiti più propriamente finalizzati alla preservazione ambientale e alla sostenibilità.

Favorevoli condizioni *ambientali* - riferisce il Presidente - hanno determinato un considerevole aumento delle attività di ricerca e di supporto all'amministrazione di riferimento, anche grazie all'incremento del contributo ordinario assegnato dallo stesso Ministero rispetto agli esercizi precedenti.

Nel corpo della relazione, poi, vengono illustrati gli ambiti istituzionali nei quali l'Istituto ha svolto prevalentemente le proprie attività di ricerca.

Per tutto quanto sopra esposto, e con la raccomandazione di pervenire ad una veloce diminuzione dei residui passivi, il Collegio esprime l'avviso che il Conto Consuntivo per l'esercizio finanziario 1999 possa trovare l'approvazione di rito, atteso che la gestione 1999 non ha presentato problemi che hanno dato adito a rilievi da parte dei Revisori e che la gestione è stata condotta nel rispetto delle norme di contabilità.

Il Collegio dei Revisori



Francesco De Siquis
Francesco De Siquis

BILANCIO CONSUNTIVO

ICRAM
Settore Amministrativo

RENDICONTO FINANZIARIO 1999

Parte I Entrate		GESTIONE DI COMPETENZA								
Cap.	Denominazione	PREVISIONI				SOMME ACCERTATE			DIFFERENZE	
		Iniziali	VARIAZIONI		Definitive	Riscosse	Rimaste da riscuotere	Totali accertati	RISPETTO	PREVISIONI
			in aumento	in diminuzione					in aumento	in diminuzione
	TITOLO I ENTRATE CONTRIBUTIVE									
	Categoria I Aliquote contributive a carico dei lavoratori e/o degli iscritti	p.m.			p.m.					
	TOTALE									
	Categoria II Quote di partecipazione degli iscritti all'onere di specifiche gestioni	p.m.			p.m.					
	TOTALE									
	TOTALE TITOLO I									
	TITOLO II Entrate derivanti da trasferimenti correnti Categoria III									
30	Contributo ordinario a carico del Ministero dell' Ambiente (ex legge 51 del 21 gennaio 1994)	8.000.000.000	3.500.000.000	0	11.500.000.000	11.500.000.000	0	11.500.000.000	0	0

ICRAM
Settore Amministrativo

RENDICONTO FINANZIARIO 1999

GESTIONE DEI RESIDUI						GESTIONE DI CASSA				Totale dei residui attivi al termine dell'esercizio
Resid. all'inizio dell'esercizio	Riscossi	Rimasti da riscuotere	Totali	VARIAZIONI		Previsioni	Riscossioni	DIFFERENZE		
				in aumento	in diminuzione			RISPETTO in aumento	PREVISIONI in diminuzione	
						p.m.	0			
						p.m.	0			
							0		0	
							0		0	
							0		0	
0	0	0	0			11.500.000.000	11.500.000.000		0	0

XIV LEGISLATURA - DISEGNI DI LEGGE E RELAZIONI - DOCUMENTI

ICRAM
Settore Amministrativo

RENDICONTO FINANZIARIO 1999

Parte I Entrate		GESTIONE DI COMPETENZA								
Cap.	Denominazione	PREVISIONI				S O M M E ACCERTATE			DIFFERENZE	
		Iniziali	V A R I A Z I O N I		Definitive	Riscosse	Rimaste da riscuotere	Totali accertati	RISPETTO	PREVISIONI
			in aumento	in diminuzione					in aumento	in diminuzione
31	Contributo straordinario a carico del Ministero delle Politiche Agricole DL. 21/9/87 n. 386	p.m.			p.m.					
32	Contributo a carico del bilancio del Ministero delle Politiche Agricole finalizzato a specifici programmi di ricerca	602.000.000	0	0	602.000.000	0	602.000.000	602.000.000		0
33	Contributi a carico Ministero dell'Ambiente finalizzati a specifici programmi di ricerca	1.120.560.000	1.970.000.000	0	3.090.560.000	2.097.912.400	1.012.660.000	3.110.572.400	20.012.400	
34	Contrib. a carico del Min. Univ. e Ric. Scient. e Tecnologica, a specifici programmi di ricerca	0	0		0	0	0	0	0	0
	TOTALE	9.722.560.000	5.470.000.000	0	15.192.560.000	13.597.912.400	1.614.660.000	15.212.572.400	20.012.400	0
40	Categoria IV Trasferimenti da parte di Regioni Contributi a ricerche studi sperimentaz.condotte nell'ambito delle attività Istituzionali (da parte delle Regioni)	0	223.000.000	0	223.000.000		223.000.000	223.000.000	0	0
	TOTALE	0	223.000.000	0	223.000.000	0	223.000.000	223.000.000	0	0

ICRAM
Settore Amministrativo

RENDICONTO FINANZIARIO 1999

GESTIONE DEI RESIDUI					GESTIONE DI CASSA					Totale dei residui attivi al termine dell'esercizio
Resid. all'inizio dell'esercizio	Riscossi	Rimasti da riscuotere	Totali	VARIAZIONI		Previsioni	Riscossioni	DIFFERENZE		
				in aumento	in diminuzione			RISPETTO in aumento	PREVISIONI in diminuzione	
0						p.m.	0			
3.032.333.134	540.000.000	2.492.333.134	3.032.333.134			2.679.053.099	540.000.000		2.139.053.099	3.094.333.134
345.730.734	345.730.734	0	345.730.734			3.436.290.734	2.443.643.134		992.647.600	1.012.660.000
900.000.000	0	900.000.000	900.000.000			900.000.000	0		900.000.000	900.000.000
4.278.063.868	885.730.734	3.392.333.134	4.278.063.868	0	0	18.515.343.833	14.483.643.134	0	4.031.700.699	5.006.993.134
0	0	0	0			223.000.000	0	0	223.000.000	223.000.000
0	0	0	0	0	0	223.000.000	0	0	223.000.000	223.000.000

ICRAM
Settore Amministrativo

RENDICONTO FINANZIARIO 1999

Parte I Entrate		GESTIONE DI COMPETENZA								
Cap.	Denominazione	PREVISIONI				S O M M E ACCERTATE			DIFFERENZE	
		iniziali	VARIAZIONI		Definitive	Riscosse	Rimaste da riscuotere	Totali accertati	RISPETTO	PREVISIONI
			in aumento	in diminuzione					in aumento	in diminuzione
50	Categoria V Trasferimenti da parte dei Comuni e delle Provincie Contrib. a ricerche, spese di sperimentaz., condotte nell'ambito delle attivita' istituzionali	41.400.000	0	0	41.400.000	41.400.000	0	41.400.000	0	0
	TOTALE	41.400.000	0	0	41.400.000	41.400.000	0	41.400.000	0	0
60	Categoria VI Trasferimenti da parte di altri enti del settore pubblico Contrib. a ricerche e studi, sperimentaz., condotte nell'ambito delle attivita' istituzionali (organi internazionali)	p.m.			p.m.					
61	Contrib. diversi, sperimentazioni condotte nell'ambito delle attivita' istituzionali (Enti diversi)	229.900.000	293.017.273	0	522.917.273	380.944.082	166.700.000	547.644.082	24.726.809	
	TOTALE	229.900.000	293.017.273	0	522.917.273	380.944.082	166.700.000	547.644.082	24.726.809	0
	TOTALE TITOLO II	9.993.860.000	5.986.017.273	0	15.979.877.273	14.020.256.482	2.004.360.000	16.024.616.482	44.739.209	0

ICRAM
Settore Amministrativo

RENDICONTO FINANZIARIO 1999

GESTIONE DEI RESIDUI					GESTIONE DI CASSA					Totale dei residui attivi al termine dell'esercizio
Resid. all'inizio dell'esercizio	Riscossi	Rimasti da riscuotere	Totali	VARIAZIONI		Previsioni	Riscossioni	DIFFERENZE		
				in aumento	in diminuzione			RISPETTO in aumento	PREVISIONI in diminuzione	
100.200.000	100.200.000	0	100.200.000	0	0	141.600.000	141.600.000		0	0
100.200.000	100.200.000	0	100.200.000	0		141.600.000	141.600.000		0	0
626.369.152	470.489.517	122.511.000	593.000.517		33.368.635	1.149.286.425	851.433.599	0	297.852.826	289.211.000
626.369.152	470.489.517	122.511.000	593.000.517	0	33.368.635	1.149.286.425	851.433.599	0	297.852.826	289.211.000
5.004.633.020	1.456.420.251	3.514.844.134	4.971.264.385	0	33.368.635	20.029.230.258	15.476.676.793	0	4.552.553.525	5.519.204.134

ICRAM
Settore Amministrativo

RENDICONTO FINANZIARIO 1999

GESTIONE DEI RESIDUI						GESTIONE DI CASSA				Totale dei residui attivi al termine dell'esercizio
Resid. all'inizio dell'esercizio	Riscossi	Rimasti da riscuotere	Totali	VARIAZIONI		Previsioni	Riscossioni	DIFFERENZE		
				in aumento	in diminuzione			RISPETTO in aumento	PREVISIONI in diminuzione	
						p.m.	0			
						p.m.	0			
						p.m.	0			
						p.m.	0			
						p.m.	0			
0	0	0	0	0	0	0	0	0	0	0
0	0	0	0	0	0	0	0	0	0	0

ICRAM
Settore Amministrativo

RENDICONTO FINANZIARIO 1999

GESTIONE DEI RESIDUI						GESTIONE DI CASSA				Totale dei residui attivi al termine dell'esercizio
Resid. all'inizio dell'esercizio	Riscossi	Rimasti da riscuotere	Totali	VARIAZIONI		Previsioni	Riscossioni	DIFFERENZE		
				in aumento	in diminuzione			RISPETTO in aumento	PREVISIONI in diminuzione	
									0	
61.093.187	59.879.531	0	59.879.531		1.213.656	189.879.531	170.193.743	0	19.685.788	18.396.342
61.093.187	59.879.531	0	59.879.531	0	1.213.656	189.879.531	170.193.743	0	19.685.788	18.396.342
						p.m.				
61.093.187	59.879.531	0	59.879.531	0	1.213.656	189.879.531	170.193.743	0	19.685.788	18.396.342
5.065.726.207	1.516.299.782	3.514.844.134	5.031.143.916	0	34.582.291	20.219.109.789	15.646.870.476	0	4.572.239.313	5.537.600.476
						p.m.				
						p.m.				

ICRAM
Settore Amministrativo

RENDICONTO FINANZIARIO 1999

GESTIONE DEI RESIDUI						GESTIONE DI CASSA				Totale dei residui attivi al termine dell'esercizio
Resid. all'inizio dell'esercizio	Riscossi	Rimasti da riscuotere	Totali	VARIAZIONI		Previsioni	Riscossioni	DIFFERENZE		
				in aumento	in diminuzione			RISPETTO in aumento	PREVISIONI in diminuzione	
7.210.000	7.210.000	0	7.210.000	0	0	7.690.000	7.690.000		0	840.000
						p.m.				
						p.m.				
7.210.000	7.210.000	0	7.210.000	0	0	7.690.000	7.690.000	0	0	840.000
7.210.000	7.210.000	0	7.210.000	0	0	7.690.000	7.690.000	0	0	840.000
						p.m.				
						p.m.				

XIV LEGISLATURA - DISEGNI DI LEGGE E RELAZIONI - DOCUMENTI

ICRAM
Settore Amministrativo

RENDICONTO FINANZIARIO 1999

Parte I Entrate		GESTIONE DI COMPETENZA								
Cap.	Denominazione	PREVISIONI				SOMME ACCERTATE			DIFFERENZE	
		Iniziali	VARIAZIONI		Definitive	Riscosse	Rimaste da riscuotere	Totali accertati	RISPETTO	PREVISIONI
			in aumento	in diminuzione					in aumento	in diminuzione
	TITOLO VII									
	PARTITE GIRO									
	Categoria XXII									
	Partite giro									
220	Ritenute erariali	1.100.000.000	0	0	1.100.000.000	978.185.414	0	978.185.414	0	121.814.586
221	Ritenute previdenziali e assistenziali	350.000.000	0	0	350.000.000	287.840.636	2.735.030	290.575.666	0	59.424.334
222	Ritenute diverse	20.000.000	0	0	20.000.000	10.703.141	0	10.703.141	0	9.296.859
223	Trattenute per conto terzi	20.000.000	0	0	20.000.000	11.581.593	0	11.581.593	0	8.418.407
224	Rimborsi di somme pagate per conto terzi	10.000.000	0	0	10.000.000	0	0	0	0	10.000.000
225	Partite in sospeso	650.000.000	492.000.000	0	1.142.000.000	523.783.635	156.832.000	680.615.635		461.384.365
	TOTALE	2.150.000.000	492.000.000	0	2.642.000.000	1.812.094.419	159.567.030	1.971.661.449	0	670.338.551
	TOTALE	2.150.000.000	492.000.000	0	2.642.000.000	1.812.094.419	159.567.030	1.971.661.449	0	670.338.551

ICRAM
Settore Amministrativo

RENDICONTO FINANZIARIO 1999

GESTIONE DEI RESIDUI						GESTIONE DI CASSA				Totale dei residui attivi al termine dell'esercizio
Resid. all'inizio dell'esercizio	Riscossi	Rimasti da riscuotere	Totali	VARIAZIONI		Previsioni	Riscossioni	DIFFERENZE		
				in aumento	in diminuzione			RISPETTO in aumento	PREVISIONI in diminuzione	
6.570.138	6.570.138	0	6.570.138	0	0	1.100.000.000	984.755.552		115.244.448	0
0	0	0	0	0	0	350.000.000	287.840.636		62.159.364	2.735.030
0	0	0	0	0	0	20.000.000	10.703.141		9.296.859	0
0	0	0	0	0	0	20.000.000	11.581.593		8.418.407	0
0	0	0	0	0	0	10.000.000	0		10.000.000	0
158.924.270	63.260.070	95.664.200	158.924.270	0	0	1.300.924.270	587.043.705	0	713.880.565	252.496.200
165.494.408	69.830.208	95.664.200	165.494.408	0	0	2.800.924.270	1.881.924.627	0	918.999.643	255.231.230
165.494.408	69.830.208	95.664.200	165.494.408	0	0	2.800.924.270	1.881.924.627	0	918.999.643	255.231.230

XIV LEGISLATURA - DISEGNI DI LEGGE E RELAZIONI - DOCUMENTI

ICRAM
Settore Amministrativo

RENDICONTO FINANZIARIO 1999

Parte I Entrate		GESTIONE DI COMPETENZA								
Cap.	Denominazione	PREVISIONI				SOMME ACCERTATE			DIFFERENZE	
		Iniziali	VARIAZIONI		Definitive	Riscosse	Rimaste da riscuotere	Totali accertati	RISPETTO	PREVISIONI
			in aumento	in diminuzione					in aumento	in diminuzione
	RIASSUNTO									
	Titolo I Entrate contributive									
	Titolo II Entrate derivanti da trasferimenti correnti	9.993.860.000	5.986.017.273	0	15.979.877.273	14.020.256.482	2.004.360.000	16.024.616.482	44.739.209	0
	Titolo III altre entrate	30.000.000	110.000.000	0	140.000.000	110.314.212	18.396.342	128.710.554	0	11.289.446
	Titolo IV Entrate per alienazioni di beni patrimoniali e riscossioni di crediti	0	480.000	0	480.000	480.000	840.000	1.320.000	840.000	0
	TITOLO V Entrate derivanti da trasferimenti in conto capitale									
	TITOLO VI Accensione di prestiti									
	TITOLO VII Partite giro	2.150.000.000	492.000.000	0	2.642.000.000	1.812.094.419	159.567.030	1.971.661.449	0	670.338.551
	TOTALE GENERALE ENTRATE	12.173.860.000	6.588.497.273	0	18.762.357.273	15.943.145.113	2.183.163.372	18.126.308.485	45.579.209	681.627.997

XIV LEGISLATURA - DISEGNI DI LEGGE E RELAZIONI - DOCUMENTI

ICRAM
Settore Amministrativo

RENDICONTO FINANZIARIO 1999

Parte II Spese		GESTIONE DI COMPETENZA								
Cap.	Denominazione	PREVISIONI				S O M M E I M P E G N A T E			D I F F E R E N Z E	
		Iniziali	V A R I A Z I O N I		Definitive	Pagate	Rimaste da pagare	Tot. imp.	RISPETTO	PREVISIONI
			in aumento	in diminuzione					in aumento	in diminuzione
	TITOLO I									
	SPESE CORRENTI									
	Categoria I									
	Spese per gli Organi dell'Ente									
1	Assegni e indennita' alla presidenza	230.000.000	0	0	230.000.000	189.055.888	15.959.559	205.015.447		24.984.553
2	Compensi indennita' e rimborsi ai componenti gli organi collegiali di amministrazione	30.000.000	0	0	30.000.000	19.660.800	2.018.500	21.679.300		8.320.700
3	Compensi, indennita' e rimborsi ai componenti il collegio dei sindaci o revisori	30.000.000	0	0	30.000.000	18.289.310	0	18.289.310		11.710.690
4	Compensi, indennita' e rimborsi agli organi straordinari di amministrazione	0	0	0	0	0	0	0		0
	TOTALE	290.000.000	0	0	290.000.000	227.005.998	17.978.059	244.984.057	0	45.015.943
	Categoria II									
	ONERI PER IL PERSONALE IN ATTIVITA' DI SERVIZIO									
10	Stipendi e altri assegni fissi personale	2.800.000.000	405.000.000	0	3.205.000.000	2.522.968.134	622.803.621	3.145.771.755		59.228.245
11	Compensi per il lavoro straordinario e compensi incentivanti la produttivita'	263.216.000	0	0	263.216.000	187.428.432	66.187.568	253.616.000		9.600.000
12	Indennita' e rimborso spese trasporto per missioni all'interno	327.500.000	100.000.000	0	427.500.000	196.853.336	73.146.664	270.000.000		157.500.000
13	Indennita' e rimborso spese trasporto per missioni all'estero	223.000.000	30.000.000	0	253.000.000	124.464.539	33.535.461	158.000.000		95.000.000

ICRAM
Settore Amministrativo

RENDICONTO FINANZIARIO 1999

GESTIONE DEI RESIDUI					GESTIONE DI CASSA					Totale dei residui passivi al termine dell'esercizio
Residui all'inizio dell'esercizio	Pagati	Rimasti da pagare	Totali	VARIAZIONI		Previsioni	Pagamenti	DIFFERENZE		
				in aumento	in diminuzione			RISPETTO in aumento	PREVISIONI in diminuzione	
5.677.970	5.172.970	505.000	5.677.970		0	243.388.543	194.228.858		49.159.685	16.464.559
16.586.339	15.210.980	0	15.210.980		1.375.359	39.143.450	34.871.780		4.271.670	2.018.500
260.000	260.000	0	260.000		0	33.595.200	18.549.310		15.045.890	0
0	0	0	0		0	0	0		0	0
22.524.309	20.643.950	505.000	21.148.950	0	1.375.359	316.127.193	247.649.948	0	68.477.245	18.483.059
201.650.334	71.104.245	130.546.089	201.650.334		0	3.371.571.057	2.594.072.379		777.498.678	753.349.710
64.367.202	64.366.937	0	64.366.937		265	315.749.666	251.795.369		63.954.297	66.187.568
57.861.218	47.417.460	0	47.417.460		10.443.758	452.622.171	244.270.796		208.351.375	73.146.664
25.446.633	20.612.590	0	20.612.590		4.834.043	259.116.464	145.077.129		114.039.335	33.535.461

XIV LEGISLATURA - DISEGNI DI LEGGE E RELAZIONI - DOCUMENTI

ICRAM
Settore Amministrativo

RENDICONTO FINANZIARIO 1999

Parte II Spese		GESTIONE DI COMPETENZA								
Cap.	Denominazione	PREVISIONI				S O M M E I M P E G N A T E			D I F F E R E N Z E	
		Iniziali	V A R I A Z I O N I		Definitive	Pagate	Rimaste da pagare	Tot. imp.	R I S P E T T O	
			in aumento	in diminuzione					in aumento	in diminuzione
15	Oneri previdenziali e assistenziali a carico dell'Ente	1.075.000.000	120.000.000	0	1.195.000.000	917.904.080	223.745.904	1.141.649.984		53.350.016
16	Corsi per il personale e partecipazione alle spese per i corsi indetti da enti, istituzioni e amministrazioni varie	56.000.000	50.000.000	0	106.000.000	14.560.000	41.508.000	56.068.000		49.932.000
17	Altri oneri sociali a carico dell'Ente (mense, trasporti)	210.000.000	0	0	210.000.000	137.872.353	27.208.246	165.080.599		44.919.401
	TOTALE	4.954.716.000	705.000.000	0	5.659.716.000	4.102.050.874	1.088.135.464	5.190.186.338	0	469.529.662
	Categoria III ONERI PER PERSON. IN QUIESC.	p.m.			p.m.					
	TOTALE									
	Categoria IV SPESE PER L'ACQUISTO DI BENI DI CONSUMO E SERVIZI									
40	Acquisto di libri, riviste, giornali ed altre pubblicazioni	12.000.000	12.480.000	0	24.480.000	5.348.000	2.945.000	8.293.000		16.187.000
41	Spese per l'acquisto di materiali di consumo, cancelleria e stampati	80.000.000	60.000.000	0	140.000.000	76.829.787	34.341.754	111.171.541		28.828.459
42	Spese di rappresentanza e manifestazioni varie	40.000.000	0	0	40.000.000	13.479.700	299.000	13.778.700		26.221.300
43	Spese per il funzionamento di commissioni, comitati istituiti per la predisposizione e l'espletamento di concorsi, regolamenti, gare ecc	0	0	0	0	0	0	0		0
44	Spese per accertamenti sanitari	20.000.000	80.000.000	0	100.000.000	0	100.000.000	100.000.000		0
45	Compensi ed indennita' di trasferta ai componenti il Consiglio Scientifico	20.000.000	0	0	20.000.000	0	0	0	0	20.000.000

XIV LEGISLATURA - DISEGNI DI LEGGE E RELAZIONI - DOCUMENTI

IGRAM
Settore Amministrativo

RENDICONTO FINANZIARIO 1999

GESTIONE DEI RESIDUI						GESTIONE DI CASSA				Totale dei residui passivi al termine dell'esercizio
Residui all'inizio dell'esercizio	Pagati	Rimasti da pagare	Totali	VARIAZIONI		Previsioni	Pagamenti	DIFFERENZE		
				in aumento	in diminuzione			RISPETTO in aumento	PREVISIONI in diminuzione	
101.235.160	56.497.317	44.737.843	101.235.160		0	1.199.555.533	974.401.397		225.154.136	268.483.747
24.550.000	14.510.400	5.950.000	20.460.400		4.089.600	142.750.000	29.070.400		113.679.600	47.458.000
18.519.633	9.564.921	0	9.564.921		8.954.712	229.742.369	147.437.274		82.305.095	27.208.246
493.630.180	284.073.870	181.233.932	465.307.802		28.322.378	5.971.107.260	4.386.124.744		1.584.982.516	1.269.369.396
1.650.000	1.650.000	0	1.650.000	0	0	30.837.500	6.998.000	0	23.839.500	2.945.000
13.373.219	13.228.819	144.400	13.373.219	0	0	151.403.874	90.058.606	0	61.345.268	34.486.154
10.000	10.000	0	10.000	0	0	47.739.505	13.489.700	0	34.249.805	299.000
0	0	0	0	0	0	0	0	0	0	0
0	0	0	0	0	0	100.000.000	0	0	100.000.000	100.000.000
0	0	0	0	0	0	20.000.000	0	0	20.000.000	0

XIV LEGISLATURA - DISEGNI DI LEGGE E RELAZIONI - DOCUMENTI

ICRAM
Settore Amministrativo

RENDICONTO FINANZIARIO 1999

Parte II Spese		GESTIONE DI COMPETENZA								
Cap.	Denominazione	PREVISIONI				S O M M E IMPEGNATE			DIFFERENZE	
		Iniziali	V A R I A Z I O N I		Definitive	Pagate	Rimaste da pagare	Tot. imp.	PREVISIONI	
			in aumento	in diminuzione					RISPETTO	in diminuzione
46	Acquisto vestiario e divise	24.000.000	0	0	24.000.000	5.147.100	0	5.147.100	0	18.852.900
47	Fitto locali	52.000.000	0	0	52.000.000	36.149.740	0	36.149.740	0	15.850.260
48	Manutenzione, riparazione ed adattamento di locali e relativi impianti	300.000.000	100.000.000	0	400.000.000	3.240.000	261.184.786	264.424.786	0	135.575.214
49	Spese postali, telegrafiche e telef.	200.000.000	70.000.000	0	270.000.000	179.614.070	36.554.930	216.169.000	0	53.831.000
50	Spese per Concorsi	40.000.000	40.000.000	0	80.000.000	0	80.000.000	80.000.000	0	0
51	Manutenzione e noleggio ed esercizio mezzi di trasporto e di natanti	108.000.000	22.000.000	0	130.000.000	64.241.825	27.725.085	91.966.910	0	38.033.090
52	manutenzione e noleggio mobili arredi e macchine	52.000.000	40.000.000	0	92.000.000	37.733.440	17.955.600	55.689.040	0	36.310.960
53	Illuminazione, forza motrice acqua e riscaldamento pulizia locali	490.000.000	50.000.000	0	540.000.000	259.463.217	130.237.083	389.700.300	0	150.299.700
54	Onorari e compensi per consulenze legali, tecniche e amministrative	15.000.000	0	0	15.000.000	0	0	0	0	15.000.000
55	Trasporti e facchinaggi	20.000.000	30.000.000	0	50.000.000	10.526.318	35.908.523	46.434.841	0	3.565.159
56	Premi di assicurazione	120.000.000	20.000.000	0	140.000.000	86.386.830	299.883	86.686.713	0	53.313.287
57	Propaganda e pubblicita'	48.000.000	0	0	48.000.000	0	0	0	0	48.000.000
58	Compensi diversi di collaborazione spese varie	165.000.000	0	0	165.000.000	33.190.180	63.943.450	97.133.630	0	67.866.370
59	Elaborazioni meccanografiche	p.m.			p.m.					
	TOTALE	1.806.000.000	524.480.000	0	2.330.480.000	811.350.207	791.395.094	1.602.745.301	0	727.734.699

XIV LEGISLATURA - DISEGNI DI LEGGE E RELAZIONI - DOCUMENTI

ICRAM
Settore Amministrativo

RENDICONTO FINANZIARIO 1999

GESTIONE DEI RESIDUI				GESTIONE DI CASSA						Totale dei residui passivi al termine dell'esercizio
Residui all'inizio dell'esercizio	Pagati	Rimasti da pagare	Totali	VARIAZIONI		Previsioni	Pagamenti	DIFFERENZE		
				in aumento	in diminuzione			RISPETTO	PREVISIONI	
								in aumento	in diminuzione	
6.552.000	6.552.000	0	6.552.000	0	0	29.575.000	11.699.100	0	17.875.900	0
3.250.834	3.250.834	0	3.250.834	0	0	52.911.600	39.400.574	0	13.511.026	0
651.742.097	258.398.153	393.343.944	651.742.097	0	0	839.447.607	261.638.153	0	577.809.454	654.528.730
37.879.108	31.952.200	2.301.108	34.253.308	0	3.625.800	301.953.000	211.566.270	0	90.386.730	38.856.038
10.430.000	10.430.000	0	10.430.000	0	0	104.330.000	10.430.000	0	93.900.000	80.000.000
15.598.094	8.105.494	5.514.835	13.620.329	0	1.977.765	132.442.097	72.347.319	0	60.094.778	33.239.920
18.899.690	14.032.200	4.259.400	18.291.600	0	608.090	99.621.863	51.765.640	0	47.856.223	22.215.000
50.996.026	48.780.712	1.885.920	50.666.632	0	329.394	566.658.364	308.243.929	0	258.414.435	132.123.003
7.217.200	0	7.217.200	7.217.200	0	0	30.955.772	0	0	30.955.772	7.217.200
5.726.872	5.155.680	427.192	5.582.872	0	144.000	54.393.840	15.681.998	0	38.711.842	36.335.715
680.000	680.000	0	680.000	0	0	150.455.000	87.066.830	0	63.388.170	299.883
4.980.000	4.980.000	0	4.980.000	0	0	55.020.900	4.980.000	0	50.040.900	0
				0	0		0	0	0	0
30.324.014	15.924.014	14.400.000	30.324.014	0	0	195.324.014	49.114.194	0	146.209.820	78.343.450
859.309.154	423.130.106	429.493.999	852.624.105	0	6.685.049	2.963.069.936	1.234.480.313	0	1.728.589.623	1.220.889.093

XIV LEGISLATURA - DISEGNI DI LEGGE E RELAZIONI - DOCUMENTI

ICRAM
Settore Amministrativo

RENDICONTO FINANZIARIO 1999

Parte II Spese		GESTIONE DI COMPETENZA								
Cap.	Denominazione	PREVISIONI				S O M M E IMPEGNATE			DIFFERENZE	
		Iniziali	V A R I A Z I O N I		Definitive	Pagate	Rimaste da pagare	Tot. imp.	RISPETTO	PREVISIONI
			in aumento	in diminuzione					in aumento	in diminuzione
	Categoria V									
	SPESE ISTITUZIONALI									
60	Ricerche, studi, indagini, rilevazioni sulla pesca, acquacoltura ed ecologia marina	0	0	0	0	0	0	0	0	0
61	Elaborazione dati relativi a ricerche studi, indagini e rilevazioni sulla pesca, acquacoltura ed ecologia marina	323.500.000	213.301.041	0	536.801.041	222.017.323	152.926.297	374.943.620	0	161.857.421
62	Sperimentazioni da svolgersi anche in collaborazione con Enti terzi, sulla pesca, acquacoltura ed ecologia marittima	868.000.000	1.232.000.000	0	2.100.000.000	909.596.762	1.165.585.300	2.075.182.062	0	24.817.938
63	Produzione, stampa ed acquisto pubblicazioni sulla pesca	220.500.000	120.000.000	0	340.500.000	71.811.704	174.514.369	246.326.073	0	94.173.927
64	Organizzazione e partecipazione a convegni e seminari sulla pesca	72.200.000	52.000.000	0	124.200.000	85.966.679	12.039.312	98.005.991	0	26.194.009
65	Acquisto e/o produzione di materiale meccanografico sulla pesca, acquacoltura ed ecologia marittima	11.000.000	15.000.000	0	26.000.000	14.988.886	0	14.988.886		11.011.114
66	Incarichi di ricerca, contratti di ricerca e consulenze a ricerche studi, indagini e rilevazioni finalizzate alla pesca acquacoltura ed ecologia marittima	973.900.000	1.138.500.000	0	2.112.400.000	434.998.047	1.210.946.227	1.645.944.274	0	466.455.726

ICRAM
Settore Amministrativo

RENDICONTO FINANZIARIO 1999

GESTIONE DEI RESIDUI					GESTIONE DI CASSA					Totale dei residui passivi al termine dell'esercizio
Residui all'inizio dell'esercizio	Pagati	Rimasti da pagare	Totali	VARIAZIONI		Previsioni	Pagamenti	DIFFERENZE		
				in aumento	in diminuzione			RISPETTO in aumento	PREVISIONI in diminuzione	
0	0	0	0	0	0	0	0	0	0	0
142.563.870	89.720.494	47.247.687	136.968.181	0	5.595.689	573.102.272	311.737.817	0	261.364.455	200.173.984
967.164.900	474.554.700	492.600.200	967.154.900	0	10.000	2.968.187.458	1.384.151.462	0	1.584.035.996	1.658.185.500
239.453.001	180.550.693	58.902.308	239.453.001	0	0	463.480.958	252.362.397	0	211.118.561	233.416.677
5.672.625	3.916.625	0	3.916.625	0	1.756.000	128.773.065	89.883.304	0	38.889.761	12.039.312
	0	0	0		0	26.000.000	14.988.886	0	11.011.114	
290.848.667	252.629.653	35.869.014	288.498.667	0	2.350.000	2.172.589.579	687.627.700	0	1.484.961.879	1.246.815.241

XIV LEGISLATURA - DISEGNI DI LEGGE E RELAZIONI - DOCUMENTI

ICRAM
Settore Amministrativo

RENDICONTO FINANZIARIO 1999

Parte II Spese		GESTIONE DI COMPETENZA								
Cap.	Denominazione	PREVISIONI				S O M M E IMPEGNATE			DIFFERENZE	
		Iniziali	V A R I A Z I O N I		Definitive	Pagate	Rimaste da pagare	Tot. imp.	RISPETTO	PREVISIONI
			in aumento	in diminuzione					in aumento	in diminuzione
67	Nolo natanti e/o equipaggio, per ricerche e studi sulla pesca, acquacoltura ed ecologia marittima	342.900.000	554.400.000	0	897.300.000	301.384.955	114.408.800	415.793.755	0	481.506.245
68	Ricerche, studi, indagini, rilevazioni sulla pesca, acquacoltura ed ecologia marittima per specifici programmi finanziati dal Min.Pol. Agricole	0	0	0	0	0	0	0	0	0
69	Ricerche, studi, indagini rilevazioni sulla pesca, acquacoltura ed ecologia marittima per specifici programmi finanziati dalle Regioni	0	0	0	0	0	0	0	0	0
TOTALE		2.812.000.000	3.325.201.041	0	6.137.201.041	2.040.764.356	2.830.420.305	4.871.184.661	0	1.266.016.380
70	Categoria VI TRASFERIMENTI PASSIVI Equo indennizzo al personale per la perdita dell' "integrità" fisica subita per infermità contratta per causa di servizio	p.m.	0	0	p.m.	0	0	0	0	0
71	Provvidenze per il personale ai sensi dell'art. 59 DPR 509/79 come modificato dall'art. 28 DPR 346/83	41.382.160	0	0	41.382.160	27.487.340	13.800.000	41.287.340	0	94.820
74	Borse di studio ai frequentatori corsi di reclutamento o di solo perfezionamento	665.200.000	178.000.000	0	843.200.000	304.351.119	503.659.289	808.010.408	0	35.189.592
TOTALE		706.582.160	178.000.000	0	884.582.160	331.838.459	517.459.289	849.297.748	0	35.284.412

XIV LEGISLATURA - DISEGNI DI LEGGE E RELAZIONI - DOCUMENTI

ICRAM
Settore Amministrativo

RENDICONTO FINANZIARIO 1999

GESTIONE DEI RESIDUI				GESTIONE DI CASSA						Totale dei residui passivi al termine dell'esercizio
Residui all'inizio dell'esercizio	Pagati	Rimasti da pagare	Totali	VARIAZIONI		Previsioni	Pagamenti	DIFFERENZE		
				in aumento	in diminuzione			RISPETTO in aumento	PREVISIONI in diminuzione	
430.258.000	386.013.970	38.844.030	424.858.000	0	5.400.000	1.038.700.000	687.398.925	0	351.301.075	153.252.830
555.325.542	349.806.414	0	349.806.414	0	205.519.128	555.325.542	349.806.414	0	205.519.128	0
0	0	0	0	0	0	0	0	0	0	0
2.631.286.605	1.737.192.549	673.463.239	2.410.655.788	0	220.630.817	7.926.158.874	3.777.956.905	0	4.148.201.969	3.503.883.544
0	0	0	0	0	0	0	0	0	0	0
15.162.660	15.162.660	0	15.162.660	0	0	61.332.160	42.650.000	0	18.682.160	13.800.000
456.674.138	372.385.285	56.659.253	429.044.538	0	27.629.600	1.144.675.240	676.736.404	0	467.938.836	560.318.542
471.836.798	387.547.945	56.659.253	444.207.198	0	27.629.600	1.206.007.400	719.386.404	0	486.620.996	574.118.542

XIV LEGISLATURA - DISEGNI DI LEGGE E RELAZIONI - DOCUMENTI

ICRAM
Settore Amministrativo

RENDICONTO FINANZIARIO 1999

Parte II Spese		GESTIONE DI COMPETENZA								
Cap.	Denominazione	PREVISIONI				S O M M E IMPEGNATE			DIFFERENZE	
		Iniziali	V A R I A Z I O N I		Definitive	Pagate	Rimaste da pagare	Tot. imp.	RISPETTO	PREVISIONI
			in aumento	in diminuzione					in aumento	in diminuzione
80	Categoria VII ONERI FINANZIARI Interessi Passivi	0	0	0	0	0	0	0	0	0
81	Spese e commissioni bancarie	3.000.000	3.000.000	0	6.000.000	199.777	1.800.223	2.000.000	0	4.000.000
	TOTALE	3.000.000	3.000.000	0	6.000.000	199.777	1.800.223	2.000.000	0	4.000.000
90	Categoria VIII ONERI TRIBUTARI Imposte, tasse e tributi vari	2.000.000	103.000.000	0	105.000.000	48.244.434	46.282.045	94.526.479	0	10.473.521
	TOTALE	2.000.000	103.000.000	0	105.000.000	48.244.434	46.282.045	94.526.479	0	10.473.521
100	Categoria IX POSTE CORRETT. E COMPENS. DI ENTRATE CORRENTI Restituzioni e rimborsi diversi	p.m.			p.m.		0			
	TOTALE	0	0	0	0	0	0	0	0	0
110	Categoria X SPESE NON CLASSIFICABILI IN ALTRE VOCI Spese per liti, arbitraggi									
	risarcimenti ed accessori	p.m.			p.m.		0			
111	Fondi di riserva	161.607.882	0	0	161.607.882	0	0	0	0	161.607.882
113	Oneri vari straordinari	p.m.			p.m.		0			
	TOTALE	161.607.882	0	0	161.607.882	0	0	0	0	161.607.882
	TOTALE TITOLO 1	10.735.906.042	4.838.681.041	0	15.574.587.083	7.561.454.105	5.293.470.479	12.854.924.584	0	2.719.662.499

ICRAM
Settore Amministrativo

RENDICONTO FINANZIARIO 1999

GESTIONE DEI RESIDUI						GESTIONE DI CASSA				Totale dei residui passivi al termine dell'esercizio
Residui all'inizio dell'esercizio	Pagati	Rimasti da pagare	Totali	VARIAZIONI		Previsioni	Pagamenti	DIFFERENZE		
				in aumento	in diminuzione			RISPETTO in aumento	PREVISIONI in diminuzione	
1.900.072	1.900.072	0	1.900.072	0	0	p.m. 7.500.000	2.099.849	0	5.400.151	1.800.223
1.900.072	1.900.072	0	1.900.072	0	0	7.500.000	2.099.849	0	5.400.151	1.800.223
252.808	250.400	0	250.400	0	2.408	105.445.620	48.494.834	0	56.950.786	46.282.045
252.808	250.400	0	250.400	0	2.408	105.445.620	48.494.834	0	56.950.786	46.282.045
		0				p.m.	0			
0	0	0	0	0	0	0	0	0	0	0
		0				p.m.	0			
0	0	0	0	0	0	0	0	0	0	0
		0				p.m.	0			
0	0	0	0	0	0	0	0	0	0	0
4.480.739.926	2.854.738.892	1.341.355.423	4.196.094.315	0	284.645.611	18.495.416.283	10.416.192.997	0	3.079.223.286	6.634.825.902

ICRAM
Settore Amministrativo

RENDICONTO FINANZIARIO 1999

GESTIONE DEI RESIDUI					GESTIONE DI CASSA					Totale dei residui passivi al termine dell'esercizio
Residui all'inizio dell'esercizio	Pagati	Rimasti da pagare	Totali	VARIAZIONI		Previsioni	Pagamenti	DIFFERENZE		
				in aumento	in diminuzione			RISPETTO in aumento	PREVISIONI in diminuzione	
22.817.338	0	0	0	0	22.817.338	22.817.338	0	0	22.817.338	0
1.212.270.470	931.980.040	254.144.572	1.186.124.612	0	26.145.858	3.007.023.907	1.475.959.105	0	1.531.064.802	1.562.495.372
		0				p.m.	0			
		0				p.m.	0			
		0				p.m.	0			
		0				p.m.	0			

ICRAM
Settore Amministrativo

RENDICONTO FINANZIARIO 1999

Parte II Spese		GESTIONE DI COMPETENZA								
Cap.	Denominazione	PREVISIONI				SOMME IMPEGNATE			DIFFERENZE	
		Iniziali	VARIAZIONI		Definitive	Pagate	Rimaste da pagare	Tot. imp.	RISPETTO	PREVISIONI
			in aumento	in diminuzione					in aumento	in diminuzione
	Categoria XIX RESTITUZIONI ALLE GESTIONI AUTONOME DI ANTICIPAZIONI									
	TOTALE									
	Categoria XX ESTINZIONI DI DEBITI DIVERSI									
	TOTALE									
	TOTALE TITOLO III ESTINZIONI DI ANTICIPAZIONI									
	TITOLO IV PARTITE GIRO Categoria XXI SPESE AVENTI NATURA DI PARTITE DI GIRO									
230	Ritenute erariali	1.100.000.000	0	0	1.100.000.000	857.791.400	120.394.014	978.185.414		121.814.586
231	Ritenute previdenziali e assistenziali	350.000.000	0	0	350.000.000	278.998.742	11.576.924	290.575.666		59.424.334
232	Ritenute diverse	20.000.000	0	0	20.000.000	7.687.324	3.015.817	10.703.141		9.296.859
233	Trattenute a favore di terzi	20.000.000	0	0	20.000.000	11.581.593	0	11.581.593		8.418.407
234	Somme pagate per conto terzi	10.000.000	0	0	10.000.000	0	0	0		10.000.000
235	Partite in conto sospesi	650.000.000	492.000.000	0	1.142.000.000	152.058.155	528.557.480	680.615.635	0	461.384.365
	TOTALE	2.150.000.000	492.000.000	0	2.642.000.000	1.308.117.214	663.544.235	1.971.661.449	0	670.338.551
	TOTALE TITOLO IV	2.150.000.000	492.000.000	0	2.642.000.000	1.308.117.214	663.544.235	1.971.661.449	0	670.338.551

ICRAM
Settore Amministrativo

RENDICONTO FINANZIARIO 1999

GESTIONE DEI RESIDUI					GESTIONE DI CASSA					Totale dei residui passivi al termine dell'esercizio
Residui all'inizio dell'esercizio	Pagati	Rimasti da pagare	Totali	VARIAZIONI		Previsioni	Pagamenti	DIFFERENZE		
				in aumento	in diminuzione			RISPETTO in aumento	PREVISIONI in diminuzione	
109.256.176	109.256.176	0	109.256.176	0	0	1.224.189.838	967.047.576	0	257.142.262	120.394.014
6.741.441	1.206.079	5.535.362	6.741.441	0	0	407.498.128	280.204.821		127.293.307	17.112.286
4.661.532	4.661.532	0	4.661.532	0	0	27.421.917	12.348.856	0	15.073.061	3.015.817
2.115.156	2.115.156	0	2.115.156	0	0	36.250.000	13.696.749	0	22.553.251	0
0	0	0	0	0	0	10.000.000	0	0	10.000.000	0
169.641.442	73.977.242	95.664.200	169.641.442	0	0	1.311.641.442	226.035.397	0	1.085.606.045	624.221.680
292.415.747	191.216.185	101.199.562	292.415.747	0	0	3.017.001.325	1.499.333.399	0	1.517.667.926	764.743.797
292.415.747	191.216.185	101.199.562	292.415.747	0	0	3.017.001.325	1.499.333.399	0	1.517.667.926	764.743.797

XIV LEGISLATURA - DISEGNI DI LEGGE E RELAZIONI - DOCUMENTI

ICRAM
Settore Amministrativo

RENDICONTO FINANZIARIO 1999

Parte II Spese		GESTIONE DI COMPETENZA								
Cap.	Denominazione	PREVISIONI				S O M M E IMPEGNATE			DIFFERENZE	
		Iniziali	V A R I A Z I O N I		Definitive	Pagate	Rimaste da pagare	Tot. imp.	RISPETTO	PREVISIONI
			in aumento	in diminuzione					in aumento	in diminuzione
	RIASSUNTO									
	TITOLO I SPESE CORRENTI	10.735.906.042	4.838.681.041	0	15.574.587.083	7.561.454.105	5.293.470.479	12.854.924.584	0	2.719.662.499
	TITOLO II SPESE IN CONTO CAPITALE	807.000.000	1.945.100.000	0	2.752.100.000	912.890.284	1.339.439.581	2.252.329.865	0	499.770.135
	TITOLO III ESTINZIONE DI MUTUI ED ANTICIPAZIONI	0	0	0	0	0	0	0	0	0
	TITOLO IV PARTITE GIRO	2.150.000.000	492.000.000	0	2.642.000.000	1.308.117.214	663.544.235	1.971.661.449	0	670.338.551
	TOTALE GENERALE									
	DELLE SPESE	13.692.906.042	7.275.781.041	0	20.968.687.083	9.782.461.603	7.296.454.295	17.078.915.898	0	3.889.771.185

ICRAM
Settore Amministrativo

RENDICONTO FINANZIARIO 1999

GESTIONE DEI RESIDUI				GESTIONE DI CASSA						Totale dei residui passivi al termine dell'esercizio
Residui all'inizio dell'esercizio	Pagati	Rimasti da pagare	Totali	VARIAZIONI		Previsioni	Pagamenti	DIFFERENZE		
				in aumento	in diminuzione			RISPETTO in aumento	PREVISIONI in diminuzione	
4.480.739.926	2.854.738.892	1.341.355.423	4.196.094.315	0	284.645.611	18.495.416.283	10.416.192.997	0	8.079.223.286	6.634.825.902
1.212.270.470	931.980.040	254.144.572	1.186.124.612	0	26.145.858	3.407.023.907	1.844.870.324	0	1.562.153.583	1.593.584.153
0	0	0	0	0	0	0	0	0	0	0
292.415.747	191.216.185	101.199.562	292.415.747	0	0	3.017.001.325	1.499.333.399	0	1.517.667.926	764.743.797
5.985.426.143	3.977.935.117	1.696.699.557	5.674.634.674	0	310.791.469	24.919.441.515	13.760.396.720	0	11.159.044.795	8.993.153.852

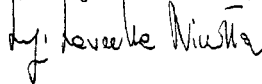
IL PRESIDENTE DEL COLLEGIO
DEI REVISORI DEI CONTI
Dr. Bernardo TARTAGLIA



IL DIRETTORE GENERALE
(Dr. Attilio BINALDI)



IL CAPO SERVIZIO RAGIONERIA f.f.
(Dr. Luigi Lauricella Ninotta)



IL PRESIDENTE
(Dr. Giuseppe NOTARBARTOLO DI SCIARA)



ALLEGATI AL CONTO CONSUNTIVO 1999

- ◆ Situazione Amministrativa
- ◆ Situazione Amministrativa - Dettaglio Conti
- ◆ Quadro Riassuntivo
- ◆ Consistenza Patrimoniale
- ◆ Conto Economico
- ◆ Variazione Residui
- ◆ Consistenza Residui

SITUAZIONE AMMINISTRATIVA
al 31/12/1999

CONSISTENZA DI CASSA AL 01/01/1999 2.953.325.338

RISCOSSIONI:

in conto competenza:	15.943.145.113	
in conto residui:	1.593.339.990	
totale riscossioni		17.536.485.103

PAGAMENTI:

in conto competenza:	9.782.461.603	
in conto residui:	3.977.935.117	
totale pagamenti		13.760.396.720

CONSISTENZA DI CASSA ALLA FINE
DELL'ESERCIZIO 6.729.413.721**RESIDUI ATTIVI:**

degli esercizi precedenti	3.610.508.334	
dell'esercizio	2.183.163.372	
TOTALE RESIDUI ATTIVI		5.793.671.706

RESIDUI PASSIVI:

degli esercizi precedenti	1.696.699.557	
dell'esercizio	7.296.454.295	
TOTALE RESIDUI PASSIVI		8.993.153.852

Avanzo di amministrazione alla fine dell'esercizio		3.529.931.575
---	--	----------------------

SITUAZIONE AMMINISTRATIVA AL 31/12/1999
Dettaglio conti

A) Conti di cassa

Fondo cassa all' 1/99		2.953.325.338
Riscossioni dell'esercizio 1999:		
in c/ competenza	15.943.145.113	
in c/ residui	1.593.339.990	
<i>totale riscossioni</i>		17.536.485.103
		20.489.810.441
Pagamenti dell'esercizio 1999:		
in c/ competenza	9.782.461.603	
c/ residui	3.977.935.117	
<i>totale pagamenti</i>		13.760.396.720
<div style="background-color: #e0e0e0; padding: 5px;"> Consistenza di cassa presso la Tesoreria Provinciale dello Stato Contabilità speciale cod. 3400-1 </div>		
		6.729.413.721

B) Residui attivi e passivi

Importo residui attivi al 31/12/1998		5.238.430.615
Variazioni intervenute durante l'esercizio 1999 in diminuzione	34.582.291	
Residui attivi riaccertati nel 1999		5.203.848.324
dei quali riscossi		1.593.339.990
e rimasti da riscuotere		3.610.508.334
Entrate accertate per competenze nel 1999	18.126.308.485	
delle quali riscosse	15.943.145.113	
e rimaste da riscuotere		2.183.163.372
Residui attivi complessivi al 31/12/1999		5.793.671.706
<hr/>		
Importo dei residui passivi al 31/12/1998		5.985.426.143
variazioni intervenute durante l'esercizio 1999 in diminuzione	310.791.469	
Residui passivi riaccertati nel 1999:		5.674.634.674
dei quali pagati		3.977.935.117
rimasti da pagare		1.696.699.557

XIV LEGISLATURA - DISEGNI DI LEGGE E RELAZIONI - DOCUMENTI

Spese impegnate per competenza nel 1999	17.078.915.898	
delle quali pagate	9.782.461.603	
e rimaste da pagare		7.296.454.295
Residui passivi complessivi al 31/12/1998		8.993.153.852

C) Avanzo di amministrazione

Avanzo di amministrazione al 31/12/1998		2.206.329.810
Entrate accertate per competenza 1999	18.126.308.485	
Spese impegnate per competenza nel 1999	17.078.915.898	1.047.392.587
		3.253.722.397
Variazione intervenuta nei residui attivi -	34.582.291	
Variazione intervenuta nei residui passivi -	310.791.469	276.209.178

Totale avanzo di amministrazione al 31/12/1999	3.529.931.575
---	----------------------

Il predetto avanzo risulta altresì dimostrato da:

Fondo Cassa al 31/12/1999	6.729.413.721
Residui attivi al 31/12/1999	5.793.671.706
<i>totale</i>	12.523.085.427
Residui passivi al 31/12/1999	8.993.153.852
Avanzo di amministrazione al 31/12/1999	3.529.931.575

XIV LEGISLATURA - DISEGNI DI LEGGE E RELAZIONI - DOCUMENTI

QUADRO RIASSUNTIVO

Cat.	ENTRATA	ACCERTAMENTI	RESIDUI ATTIVI	Cat.	SPESA	IMPEGNI	RESIDUI PASSIVI
	TITOLO II				TITOLO I		
	<i>Entrate derivanti da trasferimenti correnti</i>				<i>Spese correnti</i>		
Cat. III	Trasferimenti attivi da parte dello Stato	15.212.572.400	1.614.660.000	Cat. I	Spese per gli organi dell'Ente	244.984.057	17.978.059
Cat. IV	Trasferimenti da Regioni	223.000.000	223.000.000	Cat. II	Oneri per il personale in attività di servizio	5.190.186.338	1.088.135.464
Cat. V	Trasferimenti da Comuni e Province	41.400.000	0	Cat. III	Oneri per il personale in quiescenza		
Cat. VI	Trasferimenti da parte di altri Enti del Settore pubblico	547.644.082	166.700.000	Cat. IV	Spese per l'acquisto di beni di consumo e servizi	1.602.745.301	791.395.094
	Totale Titolo II	16.024.616.482	2.004.360.000				
	TITOLO III						
	<i>Altre entrate</i>						
Cat. VII	Entrate derivanti dalla vendita di beni e dalla prestazione di servizi	0	0	Cat. V	Spese per prestazioni istituzionali	4.871.184.661	2.830.420.305
Cat. VIII	Redditi proventi patrimoniali	0	0	Cat. VI	Traferimenti passivi	849.297.748	517.459.289
Cat. IX	Poste correttive e compensative di spese correnti	128.710.554	18.396.342	Cat. VII	Oneri finanziari	2.000.000	1.800.223
Cat. X	Entrate non classificabili in altre voci			Cat. VIII	Oneri tributari	94.526.479	46.282.045
	Totale Titolo III	128.710.554	18.396.342				
					Totale Titolo I	12.854.924.584	5.293.470.479

XIV LEGISLATURA - DISEGNI DI LEGGE E RELAZIONI - DOCUMENTI

QUADRO RIASSUNTIVO

Cat.	ENTRATA	ACCERTAMENTI	RESIDUI ATTIVI	Cat.	SPESA	IMPEGNI	RESIDUI PASSIVI
	TITOLO IV <i>Entrate per alienazione beni patrimoniali o riscossione di crediti</i>				TITOLO II <i>Spese in conto capitale</i>		
Cat. XI	Alienazione immobili e diritti reali	0	0	Cat. XI	Acquisizione di beni di uso durevoli ed opere immobiliari		
Cat. XII	Alienazioni di immobilizzazioni tecniche	1.320.000	840.000	Cat. XII	Acquisizione di immobilizzazioni tecniche	1.852.329.865	1.308.350.800
Cat. XIII	Realizzi di valori immobiliari	0	0	Cat. XIII	Partecipazioni o acquisto di valori immobiliari		
Cat. XIV	Riscossioni di crediti	0	0	Cat. XIV	Concessione di crediti ed anticipazioni		
	Totale Titolo IV	1.320.000	840.000	Cat. XV	Indennità di anzianità e similari	400.000.000	31.088.781
					TOTALE TITOLO II	2.252.329.865	1.339.439.581
	TITOLO VII <i>Partite di giro</i>				TITOLO IV <i>Partite di giro</i>		
Cat. XXII	Entrate aventi natura di partita di giro	1.971.661.449	159.567.030		Spese aventi natura di partite di giro	1.971.661.449	663.544.235
	Totale Titolo VII	1.971.661.449	159.567.030		Totale Titolo IV	1.971.661.449	663.544.235
	TOTALE GENERALE DELL'ENTRATA	18.126.308.485	2.183.163.372		TOTALE GENERALE DELLA SPESA	17.078.915.898	7.296.454.295
	Avanzo di amministrazione degli esercizi precedenti al 1/1/98	2.206.329.810			Avanzo di amministrazione degli esercizi precedenti al 1/1/99	2.206.329.810	
	Maggior avanzo amm.ne esercizi precedenti riaccertato al 31 12 98	276.209.178			Avanzo di competenza '99	1.047.392.587	
					Maggior avanzo amm.ne esercizi precedenti riaccertato al 31 12 99	276.209.178	
	TOTALE A PAREGGIO	20.608.847.473				20.608.847.473	

QUADRO RIASSUNTIVO

Avanzo di amministrazione 1/1/1999	2.206.329.810
Maggior avanzo riaccertato	276.209.178
Avanzo di competenza 1999	1.047.392.587
Avanzo di amministrazione al 31/12/1999	3.529.931.575

XIV LEGISLATURA - DISEGNI DI LEGGE E RELAZIONI - DOCUMENTI

CONSISTENZA PATRIMONIALE AL 31 12 1999

ATTIVITA'	CONSISTENZE		DIFFERENZE	
	al 1/1/1999	al 31/12/1999	in +	in -
DISPONIBILITA' LIQUIDE				
Banca Nazionale del Lavoro	2.953.325.338	6.729.413.721	3.776.088.383	0
Tesoreria Provinciale dello Stato contabilità speciale	2.953.325.338	6.729.413.721	3.776.088.383	0
RESIDUI ATTIVI				
Crediti verso Enti del Settore Pubblico e U.E.	5.004.633.020	5.774.435.364	769.802.344	0
Crediti verso la Banca per interessi	0	0	0	0
Crediti diversi	233.797.595	19.236.342	0	214.561.253
	5.238.430.615	5.793.671.706	769.802.344	214.561.253
CREDITI FINANZIARI				
Deposito cauzionale Telecom Min.PP.TT.	0	0	0	0
	0	0	0	0
IMMOBILIZZAZIONI TECNICHE				
Materiale bibliografico	567.417.385	778.917.385	211.500.000	
Impianti attrezzature e macchinari	5.119.309.668	6.276.334.781	1.157.025.113	0
Automezzi e mobili e macchine d'ufficio	832.764.483	1.151.698.475	318.933.992	0
	6.519.491.536	8.206.950.641	1.687.459.105	0
RESIDUI INVESTIMENTI				
Somme impegnate per investimenti	1.205.060.470	1.561.655.372	356.594.902	0
TOTALE ATTIVITA'	15.916.307.959	22.291.691.440	6.589.944.734	214.561.253

CONSISTENZA PATRIMONIALE AL 31 12 1999

PASSIVITA'	CONSISTENZE		DIFFERENZE	
	al 1/1/1999	al 31/12/1999	in +	in -
RESIDUI PASSIVI				
Debiti verso lo Stato e altri Enti	418.453.715	1.126.967.589	708.513.874	0
Debiti verso fornitori	1.315.041.794	1.814.712.695	499.670.901	0
Debiti verso terzi per prestazioni ricevute	48.258.086	222.195.365	173.937.279	0
Debiti diversi	1.092.894.467	1.733.987.336	641.092.869	0
Impegni di stanziamento per ricerche	3.110.778.081	4.064.202.086	953.424.005	0
totale residui passivi	5.985.426.143	8.962.065.071	2.976.638.928	0
FONDI DI ACCANTONAMENTO				
Fondo liquidazione indennità anzianità (accantonamento)	1.655.414.371	1.588.122.382	0	67.291.989
totale fondi di accantonamento	1.655.414.371	1.588.122.382	0	67.291.989
POSTE RETTIFICATE DELL' ATTIVO				
Fondo ammortamento automezzi, mobili e macchine uso ufficio	672.620.865	793.237.103	120.616.238	0
Fondo ammortamento impianti attrezzatu- re e macchinari	2.601.977.134	3.120.257.584	518.280.450	0
totale poste rettificative dell'attivo	3.274.597.999	3.913.494.687	638.896.688	0
TOTALE PASSIVITA'	10.915.438.513	14.463.682.140	3.615.535.616	67.291.989
PATRIMONIO NETTO				
Avanzo economico esercizi precedenti	5.000.869.446	5.000.869.446	0	0
Avanzo economico dell'esercizio	0	2.827.139.854	2.827.139.854	0
Avanzo economico complessivo	5.000.869.446	7.828.009.300	2.827.139.854	0
TOTALE A PAREGGIO	15.916.307.959	22.291.691.440	6.442.675.470	67.291.989

XIV LEGISLATURA - DISEGNI DI LEGGE E RELAZIONI - DOCUMENTI

CONTO ECONOMICO 1999

PARTE PRIMA		ENTRATE E SPESE FINANZIARIE CORRENTI		TITOLO I Spese correnti	
1a	Aliquote contributive a carico dei datori di lavoro e/o degli iscritti	0	1a	Spese per gli organi dell'Ente	244.984.057
2a	Quote di partecipazione degli iscritti all'onere di specifiche gestioni	0	2a	Oneri per il personale in attività di servizio	5.190.186.338
			3a	Oneri per il personale in quiescenza	0
	TITOLO II Entrate derivanti da trasferimenti correnti		4a	Spese per l'acquisto di beni di consumo e servizi	1.602.745.301
3a	Trasferimenti dallo Stato	15.212.572.400	5a	Spese per prestazioni istituzionali	4.871.184.661
4a	Trasferimenti dalle regioni	223.000.000	6a	Traferimenti passivi	849.297.748
5a	Trasferimenti da comuni e provincie	41.400.000	7a	Oneri finanziari	2.000.000
6a	Trasferimenti da altri Enti	547.644.082	8a	Oneri tributari	94.526.479
	TITOLO III Altre entrate		9a	Poste correttive e compensative di entrate correnti	0
7a	Entrate derivanti dalla vendita di beni e dalla prestazione di servizi	0	10a	Spese non classificabili in altre voci	0
8a	Redditi proventi patrimoniali	0			
9a	Poste correttive e compensative di spese correnti	128.710.554			
10a	Entrate non classificabili in altre voci	0			
	Totale parte prima	16.153.327.036		Totale parte prima	12.854.924.584

CONTO ECONOMICO 1999

		PARTE SECONDA		COMPONENTI CHE NON DANNO LUOGO A MOVIMENTI FINANZIARI	
A	Entrate accertate in precedenti esercizi di pertinenza dell'esercizio				
B	Produzioni e movimenti interni: prodotti in natura	0			0
C	Trasferimenti attivi in natura	0			0
D	Variazioni patrimoniali straordinarie: Sopravvenienze attive	7.690.000			120.616.238
	Depennamento di residui passivi	310.791.469			518.280.450
	Storno spese mat. bibliografico, incluso cat. 5	211.500.000			
E	Spese impegnate di competenza di esercizi successivi				301.619.230
F	Quota dell'esercizio per adeguamento del Fondo indennità anzianità personale vedi all. 1				
G	Variazioni patrimoniali straordinarie: 1) insussistenza attiva per estinzione deposito cauzionale 2) insussistenza attiva per furto 3) insussistenze attive da gestione finanziaria 4) depennamento dei residui attivi				0 0 26.145.858 34.582.291
Totale parte seconda			529.981.469		1.001.244.067
Totale Generale			16.683.308.505		13.856.168.651
DISAVANZO ECONOMICO			0		2.827.139.854
TOTALE A PAREGGIO			16.683.308.505		16.683.308.505

CONTO CONSUNTIVO PER L'ESERCIZIO 1999

Allegato n° 1 alla Situazione patrimoniale ed al Conto economico al 31 dicembre 1999

Fondo Indennità anzianità personale Icram al 31/12/99	1.588.122.382
Indennità di anzianità personale comandato presso Icram	0
TOTALE FONDO AL 31/12/99	<u>1.588.122.382</u>
Fondo Indennità liquidazione anzianità all' 01/01/1999	<u>1.655.414.371</u>
Differenza in più *	<u>-67.291.989</u>

DETERMINAZIONE DELLA QUOTA DI ADEGUAMENTO DEL FONDO LIQUIDAZIONE ANZIANITA'
DEL PERSONALE RELATIVA ALL'ANNO 1999

Fondo liquidazione anzianità personale al 01/01/1999	1.655.414.371
Somme utilizzate nel corso dell'esercizio 1999	368.911.219
SOMMA RESIDUA	1.286.503.152
Fondo liquidazione anzianità al personale al 31/12/99	1.588.122.382
QUOTA DI ADEGUAMENTO RELATIVA ALL'ANNO 1999 **	301.619.230

* Riportata nella situazione Patrimoniale allegata al conto consuntivo per l'esercizio 1999

** Riportata nel conto economico allegato al conto consuntivo per l'esercizio 1999

XIV LEGISLATURA - DISEGNI DI LEGGE E RELAZIONI - DOCUMENTI

Variazioni dei residui attivi provenienti dagli esercizi
precedenti al 31 dicembre 1999
Ripartiti per esercizio finanziario di provenienza

1994

Residui Attivi	Importo al 01/01/99	Riscosso	Residuo al 31/12/99	Variazione in meno
Cap. 32 Titolo II <i>Cat. III</i>	557.285.134	160.000.000	397.285.134	0
Cap. 50 Titolo II <i>Cat. IV</i> Titolo II <i>Cat. V</i>	17.400.000	17.400.000	0	0
Totali	574.685.134	177.400.000	397.285.134	0

1995

Residui Attivi	Importo al 01/01/99	Riscosso	Residuo al 31/12/99	Variazione in meno
Cap. 32 Titolo II <i>Cat. III</i>	819.000.000	0	819.000.000	0
Cap. 34 Titolo III	450.000.000	0	450.000.000	0
Totali	1.269.000.000	0	1.269.000.000	0

1996

Residui Attivi	Importo al 01/01/99	Riscosso	Residuo al 31/12/99	Variazione in meno
Cap. 32 Titolo II <i>Cat. III</i>	331.000.000	0	331.000.000	0
Cap. 34 Titolo III	450.000.000	0	450.000.000	0
Cap. 50 <i>Cat. V</i>	82.800.000	82.800.000	0	0
Cap. 90 Titolo III <i>Cat. IX</i>	2.794.377	2.794.377	0	0
Totali	866.594.377	85.594.377	781.000.000	0

XIV LEGISLATURA - DISEGNI DI LEGGE E RELAZIONI - DOCUMENTI

Variazioni dei residui attivi provenienti dagli esercizi
precedenti al 31 dicembre 1999
Ripartiti per esercizio finanziario di provenienza

1997

Residui Attivi	Importo al 01/01/99	Riscosso	Residuo al 31/12/99	Variazione in meno
Titolo II				
<i>Cat. III</i>				
Cap. 32	598.000.000	0	598.000.000	0
<i>Cat. VI</i>				
Cap. 61	141.769.152	133.480.166	1.155.875	7.133.111
Titolo III				
<i>Cat. IX</i>				
Cap. 90	57.761.834	56.548.178	0	1.213.656
Titolo VII				
<i>Cat. XXII</i>				
Cap. 225	24.194.313	18.800.000	5.394.313	0
Totali	821.725.299	208.828.344	604.550.188	8.346.767

1998

Residui Attivi	Importo al 01/01/99	Riscosso	Residuo al 31/12/99	Variazione in meno
Titolo II				
<i>Cat. III</i>				
Cap. 32	727.048.000	380.000.000	347.048.000	0
Cap. 33	345.730.734	345.730.734	0	0
<i>Cat. VI</i>				
Cap. 61	484.600.000	337.009.351	121.355.125	26.235.524
Titolo III				
<i>Cat. IX</i>				
Cap. 90	536.976	536.976	0	0
Titolo IV				
<i>Cat. XII</i>				
Cap. 120	7.210.000	7.210.000	0	0
Titolo VII				
<i>Cat. XXII</i>				
Cap. 220	6.570.138	6.570.138	0	0
Cap. 225	134.729.957	44.460.070	90.269.887	0
Totali	1.706.425.805	1.121.517.269	558.673.012	26.235.524
Totali Generali	5.238.430.615	1.593.339.990	3.610.508.334	34.582.291

XIV LEGISLATURA - DISEGNI DI LEGGE E RELAZIONI - DOCUMENTI

Variazioni dei residui attivi provenienti dagli esercizi
precedenti al 31 dicembre 1999
Ripartiti per esercizio finanziario di provenienza

Riepilogo Generale per capitolo

Residui Attivi	Importo al 01/01/99	Riscosso	Residuo al 31/12/99	Variazione in meno
CAP. 32	3.032.333.134	540.000.000	2.492.333.134	0
CAP. 33	345.730.734	345.730.734	0	0
CAP. 34	900.000.000	0	900.000.000	0
CAP. 50	100.200.000	100.200.000	0	0
CAP. 61	626.369.152	470.489.517	122.511.000	33.368.635
CAP. 90	61.093.187	59.879.531	0	1.213.656
CAP 120	7.210.000	7.210.000	0	0
CAP 220	6.570.138	6.570.138	0	0
CAP. 225	158.924.270	63.260.070	95.664.200	0
TOTALE	5.238.430.615	1.593.339.990	3.610.508.334	34.582.291

TOTALE GENERALE	5.238.430.615	1.593.339.990	3.610.508.334	34.582.291
------------------------	----------------------	----------------------	----------------------	-------------------

ALLEGATO A

Riduzioni o eliminazioni di residui passivi inerenti PP.RR. conclusi, interrotti o riformulati e rifinanziati con fondi 1999, per i quali non risultano oneri ed obbligazioni relative

1994

CAPITOLO	IMPEGNO	PROGETTO DI RICERCA	ENTE FINANZIATORE	IMPORTO	NOTE
68	89	63	MIPAF	6.233.338	C
68	272	73	MIPAF	400.746	C
68	282	77	MIPAF	4.319.121	C
68	284	77	MIPAF	23.670.866	C
134	93	65	MIPAF	963.918	C
134	274	73	MIPAF	5.853.266	C
				41.441.255	

1995

CAPITOLO	IMPEGNO	PROGETTO DI RICERCA	ENTE FINANZIATORE	IMPORTO	NOTE
68	52	62	MURST	16.343.868	C
68	54	63	MIPAF	10.900.913	C
68	57	65	MIPAF	3.632.866	C
68	59	66	MIPAF	25.094.621	C
68	60	67	MIPAF	2.313.276	C
68	63	72	MIPAF	667.100	C
68	65	73	MIPAF	32.932.165	C
68	69	76	MIPAF	20.845.652	C
68	70	77	MIPAF	56.217.289	C
68	71	78	MIPAF	1.947.307	C
134	68	75	MIPAF	1.635.477	C
134	246	83	U.E.	14.364.677	C
				186.895.211	

1996

CAPITOLO	IMPEGNO	PROGETTO DI RICERCA	ENTE FINANZIATORE	IMPORTO	NOTE
67	254	95	MIPAF	5.400.000	C
130	356	100	U.E.	344.520	R
				5.744.520	

R = Riformulati e rifinanziati

I = Interrotti

C = Conclusi

XIV LEGISLATURA - DISEGNI DI LEGGE E RELAZIONI - DOCUMENTI

ALLEGATO A

Riduzioni o eliminazioni di residui passivi inerenti PP.RR. conclusi, interrotti o riformulati e rifinanziati con fondi 1999, per i quali non risultano oneri ed obbligazioni relative

1997

CAPITOLO	IMPEGNO	PROGETTO DI RICERCA	ENTE FINANZIATORE	IMPORTO	NOTE
16	839	100	U.E.	3.840.000	R
51	68	97	Comune USTICA	27.765	C
51	192	97	Comune USTICA	650.000	C
51	567	120	MIPAF	1.000.000	R
61	191	113	MIPAF	94.010	R
61	321	84	U.E.	971.039	C
61	442	99	Comune USTICA	147.390	C
61	492	97 e 98	Comune USTICA	193.100	C
61	678	97	Comune USTICA	30.900	C
61	695	110	MIPAF	36.720	R
61	778	67	MIPAF	1.476.000	C
61	849	105	U.E.	1.012.200	C
66	810	84	U.E.	33.000	C
74	549	116	ICRAM	8.000.000	R
74	775	120	MIPAF	3.200.000	R
130	780	110	MIPAF	2.560.000	R
				23.272.124	

1998

CAPITOLO	IMPEGNO	PROGETTO DI RICERCA	ENTE FINANZIATORE	IMPORTO	NOTE
16	689	111	MIPAF	249.600	R
61	549	Mucillagini	M.Ambiente	8.400	R
61	807	Mucillagini	M.Ambiente	32.640	R
61	912	Scarto 3	U.E.	12.720	R
61	1011	Selaci	ICRAM	1.520.000	R
62	659	117	MIPAF	10.000	R
				1.833.360	

Totale generale				259.186.470	
-----------------	--	--	--	-------------	--

R = Riformulati e rifinanziati

I = Interrotti

C = Conclusi

ALLEGATO A

Riepilogo riduzioni o eliminazioni di residui passivi inerenti a PP.RR. conclusi, interrotti o riformulati e rifinanziati con fondi 1999, per i quali non risultano oneri od obbligazioni relative

CAP.	1994	1995	1996	1997	1998	TOTALE
16				3.840.000	249.600	4.089.600
51				1.677.765		1.677.765
61				3.961.359	1.573.760	5.535.119
62					10.000	10.000
66				33.000		33.000
67			5.400.000			5.400.000
68	34.624.071	170.895.057				205.519.128
74				11.200.000		11.200.000
130			344.520	2.560.000		2.904.520
134	6.817.184	16.000.154				22.817.338
TOT	41.441.255	186.895.211	5.744.520	23.272.124	1.833.360	259.186.470

ALLEGATO B

Riduzione ed eliminazione di residui passivi
per minor fabbisogno di spesa

1996

Capitolo	Impegno	Esercizio	Importo
74	610	1996	2.229.600
74	612	1996	14.200.000
TOTALE			16.429.600

1997

Capitolo	Impegno	Esercizio	Importo
11	771	1997	265
12	837	1997	37.008
52	272	1997	608.090
61	617	1997	34.650
66	818	1997	4.000
66	822	1997	2.000
66	845	1997	2.311.000
131	766	1997	424.000
TOTALE			3.421.013

ALLEGATO B

Riduzione ed eliminazione di residui passivi
per minor fabbisogno di spesa

1998

Capitolo	Impegno	Esercizio	Importo
2	940	1998	1.375.359
12	1020	1998	10.406.750
13	1021	1998	4.834.043
17	655	1998	8.954.712
49	872	1998	30.800
49	947	1998	3.595.000
51	877	1998	300.000
53	59	1998	2.000
53	972	1998	226.594
53	1022	1998	100.800
55	53	1998	120.000
55	101	1998	24.000
61	848	1998	24.000
61	899	1998	1.920
64	753	1998	1.756.000
90	41	1998	2.408
TOTALE			31.754.386

Totale complessivo all. B	51.604.999
Totale complessivo all. A	259.186.470
Totale generale	310.791.469

XIV LEGISLATURA - DISEGNI DI LEGGE E RELAZIONI - DOCUMENTI

ALLEGATO B

Riepilogo generale riduzioni residui passivi non inerenti a PP.RR.
per capitolo ed esercizio di provenienza

CAP.	1996	1997	1998	TOTALE
2			1.375.359	1.375.359
11		265		265
12		37.008	10.406.750	10.443.758
13			4.834.043	4.834.043
17			8.954.712	8.954.712
49			3.625.800	3.625.800
51			300.000	300.000
52		608.090		608.090
53			329.394	329.394
55			144.000	144.000
61		34.650	25.920	60.570
64			1.756.000	1.756.000
66		2.317.000		2.317.000
74	16.429.600			16.429.600
90			2.408	2.408
131		424.000		424.000
TOT	16.429.600	3.421.013	31.754.386	51.604.999

XIV LEGISLATURA - DISEGNI DI LEGGE E RELAZIONI - DOCUMENTI

ALLEGATO C

Riepilogo generale riduzioni residui passivi
per capitolo ed esercizio di provenienza

CAP.	1994	1995	1996	1997	1998	TOTALE
2					1.375.359	1.375.359
11				265		265
12				37.008	10.406.750	10.443.758
13					4.834.043	4.834.043
16				3.840.000	249.600	4.089.600
17					8.954.712	8.954.712
49					3.625.800	3.625.800
51				1.677.765	300.000	1.977.765
52				608.090		608.090
53					329.394	329.394
55					144.000	144.000
61				3.996.009	1.599.680	5.595.689
62					10.000	10.000
64					1.756.000	1.756.000
66				2.350.000		2.350.000
67			5.400.000			5.400.000
68	34.624.071	170.895.057				205.519.128
69						0
74			16.429.600	11.200.000	2.408	27.629.600
90			344.520			2.408
130				2.560.000		2.904.520
131				424.000		424.000
134	6.817.184	16.000.154				22.817.338
TOT	41.441.255	186.895.211	22.174.120	26.693.137	33.587.746	310.791.469

XIV LEGISLATURA - DISEGNI DI LEGGE E RELAZIONI - DOCUMENTI

Variazioni nei residui passivi provenienti dagli esercizi
precedenti al 31 dicembre 1999

Ripartiti per esercizio finanziario di provenienza

1994

Residui Passivi	importo al 1.1.1999	P a g a t o	Residuo al 31.12.1999	Variazione in meno
Titolo I <i>Cat. V</i>				
Cap. 68	227.623.757	192.999.686	0	34.624.071
Titolo II <i>Cat. XII</i>				
Cap. 134	6.817.184	0	0	6.817.184
Totali	234.440.941	192.999.686	0	41.441.255

1995

Residui Passivi	Importo al 1.1.1999	P a g a t o	Residuo al 31.12.1999	Variazione in meno
Titolo I <i>Cat. V</i>				
Cap. 68	327.701.785	156.806.728	0	170.895.057
Titolo II <i>Cat. XII</i>				
Cap. 134	16.000.154	0	0	16.000.154
Totali	343.701.939	156.806.728	0	186.895.211

1996

Residui Passivi	Importo al 1.1.1999	P a g a t o	Residuo al 31.12.1999	Variazione in meno
Titolo I <i>Cat. II</i>				
Cap. 16	5.950.000	0	5.950.000	0
<i>Cat. IV</i>				
Cap. 48	21.645.000	8.700.000	12.945.000	0
<i>Cat. V</i>				
Cap. 62	59.000.000	34.500.000	24.500.000	0
Cap. 67	5.400.000	0	0	5.400.000
<i>Cat. VI</i>				
Cap. 74	25.400.000	8.970.400	0	16.429.600
Titolo II <i>Cat. XII</i>				
Cap. 130	29.499.520	0	29.155.000	344.520
Totali	146.894.520	52.170.400	72.550.000	22.174.120

XIV LEGISLATURA - DISEGNI DI LEGGE E RELAZIONI - DOCUMENTI

Variazioni nei residui passivi provenienti dagli esercizi
precedenti al 31 dicembre 1999
Ripartiti per esercizio finanziario di provenienza

1997

Residui Passivi	Importo al 1.1.1999	P a g a t o	Residuo al 31.12.1999	Variazione in meno
Titolo I				
<i>Cat. I</i>				
Cap. 3	130.000	130.000	0	0
<i>Cat. II</i>				
Cap. 10	51.091.326	0	51.091.326	0
Cap. 11	265	0	0	265
Cap. 12	37.008	0	0	37.008
Cap. 15	14.402.838	0	14.402.838	0
Cap. 16	4.000.000	160.000	0	3.840.000
<i>Cat. IV</i>				
Cap. 41	590.800	576.000	14.800	0
Cap. 48	55.010.156	32.193.069	22.817.087	0
Cap. 49	105.108	0	105.108	0
Cap. 51	2.594.725	916.960	0	1.677.765
Cap. 52	2.525.090	0	1.917.000	608.090
Cap. 53	891.853	111.853	780.000	0
Cap. 54	6.717.200	0	6.717.200	0
Cap. 55	1.574.872	1.147.680	427.192	0
Cap. 58	4.785.014	4.785.014	0	0
<i>Cat. V</i>				
Cap. 61	24.905.479	1.140.000	19.769.470	3.996.009
Cap. 62	98.367.500	15.517.500	82.850.000	0
Cap. 63	15.675.080	13.520.000	2.155.080	0
Cap. 66	52.419.014	20.200.000	29.869.014	2.350.000
Cap. 67	14.800.000	2.000.000	12.800.000	0
<i>Cat. VI</i>				
Cap. 71	4.712.660	4.712.660	0	0
Cap. 74	113.500.000	76.500.000	25.800.000	11.200.000
<i>Cat. VIII</i>				
Cap. 90	400	400	0	0
Titolo II				
<i>Cat. XII</i>				
Cap. 130	358.589.200	262.090.580	93.938.620	2.560.000
Cap. 131	424.000	0	0	424.000
Titolo IV				
<i>Cat. XXI</i>				
Cap. 235	29.282.913	23.888.600	5.394.313	0
Totali	857.132.501	459.590.316	370.849.048	26.693.137

XIV LEGISLATURA - DISEGNI DI LEGGE E RELAZIONI - DOCUMENTI

Variazioni nei residui passivi provenienti dagli esercizi
precedenti al 31 dicembre 1999
Ripartiti per esercizio finanziario di provenienza

1998

Residui Passivi	Importo al 1.1.1999	P a g a t o	Residuo ai 31.12.1999	Variazione in meno
Titolo I				
<i>Cat. I</i>				
Cap. 1	5.677.970	5.172.970	505.000	
Cap. 2	16.586.339	15.210.980	0	1.375.359
Cap. 3	130.000	130.000	0	0
<i>Cat. II</i>				
Cap. 10	150.559.008	71.104.245	79.454.763	0
Cap. 11	64.366.937	64.366.937	0	
Cap. 12	57.824.210	47.417.460	0	10.406.750
Cap. 13	25.446.633	20.612.590	0	4.834.043
Cap. 15	86.832.322	56.497.317	30.335.005	0
Cap. 16	14.600.000	14.350.400	0	249.600
Cap. 17	18.519.633	9.564.921	0	8.954.712
<i>Cat. IV</i>				
Cap. 40	1.650.000	1.650.000	0	0
Cap. 41	12.782.419	12.652.819	129.600	0
Cap. 42	10.000	10.000	0	0
Cap. 46	6.552.000	6.552.000	0	0
Cap. 47	3.250.834	3.250.834	0	0
Cap. 48	575.086.941	217.505.084	357.581.857	0
Cap. 49	37.774.000	31.952.200	2.196.000	3.625.800
Cap. 50	10.430.000	10.430.000	0	0
Cap. 51	13.003.369	7.188.534	5.514.835	300.000
Cap. 52	16.374.600	14.032.200	2.342.400	0
Cap. 53	50.104.173	48.668.859	1.105.920	329.394
Cap. 54	500.000	0	500.000	0
Cap. 55	4.152.000	4.008.000	0	144000
Cap. 56	680.000	680.000	0	0
Cap. 57	4.980.000	4.980.000	0	0
Cap. 58	25.539.000	11.139.000	14.400.000	0
<i>Cat. V</i>				
Cap. 61	117.658.391	88.580.494	27.478.217	1.599.680
Cap. 62	809.797.400	424.537.200	385.250.200	10.000
Cap. 63	223.777.921	167.030.693	56.747.228	0
Cap. 64	5.672.625	3.916.625	0	1.756.000
Cap. 66	238.429.653	232.429.653	6.000.000	0
Cap. 67	410.058.000	384.013.970	26.044.030	0
<i>Cat. VI</i>				
Cap. 71	10.450.000	10.450.000	0	0
Cap. 74	317.774.138	286.914.885	30.859.253	0
<i>Cat. VII</i>				
Cap. 81	1.900.072	1.900.072	0	0
<i>Cat. VIII</i>				
Cap. 90	252.408	250.000	0	2.408
Titolo II				
<i>Cat. XII</i>				
Cap. 130	550.793.092	452.237.468	98.555.624	0
Cap. 131	250.147.320	217.651.992	32.495.328	0

XIV LEGISLATURA - DISEGNI DI LEGGE E RELAZIONI - DOCUMENTI

Variazioni nei residui passivi provenienti dagli esercizi
precedenti al 31 dicembre 1999
Ripartiti per esercizio finanziario di provenienza

Titolo IV Cat. XXI				
Cap. 230	109.256.176	109.256.176	0	0
Cap. 231	6.741.441	1.206.079	5.535.362	0
Cap. 232	4.661.532	4.661.532	0	0
Cap. 233	2.115.156	2.115.156	0	0
Cap. 235	140.358.529	50.088.642	90.269.887	0
Totali	4.403.256.242	3.116.367.987	1.253.300.509	33.587.746

TOTALE GENERALE	5.985.426.143	3.977.935.117	1.696.699.557	310.791.469
------------------------	----------------------	----------------------	----------------------	--------------------

XIV LEGISLATURA - DISEGNI DI LEGGE E RELAZIONI - DOCUMENTI

Variazioni nei residui passivi provenienti dagli esercizi
precedenti al 31 dicembre 1999
Ripartiti per esercizio finanziario di provenienza

RIEPILOGO GENERALE

Residui Passivi	Importo al 1.1.1999	P a g a t o	Residuo al 31.12.1999	Variazione in meno
Titolo I				
<i>Cat. I</i>				
Cap. 1	5.677.970	5.172.970	505.000	0
Cap. 2	16.586.339	15.210.980	0	1.375.359
Cap. 3	260.000	260.000	0	0
Titolo I				
<i>Cat. II</i>				
Cap. 10	201.650.334	71.104.245	130.546.089	0
Cap. 11	64.367.202	64.366.937	0	265
Cap. 12	57.861.218	47.417.460	0	10.443.758
Cap. 13	25.446.633	20.612.590	0	4.834.043
Cap. 15	101.235.160	56.497.317	44.737.843	0
Cap. 16	24.550.000	14.510.400	5.950.000	4.089.600
Cap. 17	18.519.633	9.564.921	0	8.954.712
Titolo I				
<i>Cat. IV</i>				
Cap. 40	1.650.000	1.650.000	0	0
Cap. 41	13.373.219	13.228.819	144.400	0
Cap. 42	10.000	10.000	0	0
Cap. 46	6.552.000	6.552.000	0	0
Cap. 47	3.250.834	3.250.834	0	0
Cap. 48	651.742.097	258.398.153	393.343.944	0
Cap. 49	37.879.108	31.952.200	2.301.108	3.625.800
Cap. 50	10.430.000	10.430.000	0	0
Cap. 51	15.598.094	8.105.494	5.514.835	1.977.765
Cap. 52	18.899.690	14.032.200	4.259.400	608.090
Cap. 53	50.996.026	48.780.712	1.885.920	329.394
Cap. 54	7.217.200	0	7.217.200	0
Cap. 55	5.726.872	5.155.680	427.192	144.000
Cap. 56	680.000	680.000	0	0
Cap. 57	4.980.000	4.980.000	0	0
Cap. 58	30.324.014	15.924.014	14.400.000	0
Titolo I				
<i>Cat. V</i>				
Cap. 61	142.563.870	89.720.494	47.247.687	5.595.689
Cap. 62	967.164.900	474.554.700	492.600.200	10.000
Cap. 63	239.453.001	180.550.693	58.902.308	0
Cap. 64	5.672.625	3.916.625	0	1.756.000
Cap. 66	290.848.667	252.629.653	35.869.014	2.350.000
Cap. 67	430.258.000	386.013.970	38.844.030	5.400.000
Cap. 68	555.325.542	349.806.414	0	205.519.128
Titolo I				
<i>Cat. VI</i>				
Cap. 71	15.162.660	15.162.660	0	0
Cap. 74	456.674.138	372.385.285	56.659.253	27.629.600
Titolo I				
<i>Cat. VII</i>				
Cap. 81	1.900.072	1.900.072	0	0

XIV LEGISLATURA - DISEGNI DI LEGGE E RELAZIONI - DOCUMENTI

Variazioni nei residui passivi provenienti dagli esercizi
precedenti ai 31 dicembre 1999
Ripartiti per esercizio finanziario di provenienza

Residui Passivi	Importo al 1° gennaio 1999	P a g a t o	Residuo al 31 dic. 1999	Variazione in meno
Titolo I				
<i>Cat. VII</i>				
Cap. 90	252.808	250.400	0	2.408
Titolo II				
<i>Cat. XII</i>				
Cap. 130	938.881.812	714.328.048	221.649.244	2.904.520
Cap. 131	250.571.320	217.651.992	32.495.328	424.000
Cap. 134	22.817.338	0	0	22.817.338
Titolo IV				
<i>Cat. XXI</i>				
Cap. 230	109.256.176	109.256.176	0	0
Cap. 231	6.741.441	1.206.079	5.535.362	0
Cap. 232	4.661.532	4.661.532	0	0
Cap. 233	2.115.156	2.115.156	0	0
Cap. 235	169.641.442	73.977.242	95.664.200	0
Totali	5.985.426.143	3.977.935.117	1.696.699.557	310.791.469

XIV LEGISLATURA - DISEGNI DI LEGGE E RELAZIONI - DOCUMENTI

Consistenza residui passivi ai 31 12 1999

cap	debiti verso lo Stato o altri enti	debiti verso fornitori	debiti per prestazioni ricevute	debiti diversi	impegno per stanziamento ricerche	fondo accant. liquidazione
1				16.464.559		
2				2.018.500		
3				0		
4				0		
10				753.349.710		
11				66.187.568		
12				73.146.664		
13				33.535.461		
15	268.483.747					
16	47.458.000					
17		27.208.246				
40		2.945.000				
41		34.486.154				
42			299.000			
43			0			
44			100.000.000			
45			0			
46		0				
47				0		
48				654.528.730		
49				38.856.038		
50				80.000.000		
51		33.239.920				
52		22.215.000				
53		132.123.003				
54			7.217.200			
55			36.335.715			
56				299.883		
57			0			
58			78.343.450			
60					0	
61					200.173.984	
62					1.658.185.500	
63					233.416.677	
64					12.039.312	
66					1.246.815.241	
67					153.252.830	
68					0	
69					0	
71				13.800.000		
74					560.318.542	
81				1.800.223		
90	46.282.045					
130		1.305.355.244				
131		257.140.128				
134					0	
160						31.088.781

Consistenza residui passivi al 31 12 1999

230	120.394.014					
231	17.112.286					
232	3.015.817					
233	0					
234	0					
235	624.221.680					
Tot.	1.126.967.589	1.814.712.695	222.195.365	1.733.987.336	4.064.202.086	31.088.781
					totale generale	8.993.153.852

**ISTITUTO CENTRALE PER LA RICERCA SCIENTIFICA
E TECNOLOGICA APPLICATA AL MARE (ICRAM)**

ESERCIZIO 2000

RELAZIONE DEL PRESIDENTE

RELAZIONE DEL PRESIDENTE AL CONTO CONSUNTIVO 2000

Il passato esercizio è stato caratterizzato dal consolidamento delle attività dell'Icram lungo le due direttrici primarie delle sue funzioni istituzionali: ricerca nel campo dell'ambiente marino e supporto scientifico alle politiche nazionali di conservazione e gestione dell'ambiente marino e delle sue risorse. Le attività qui di seguito descritte si suddividono in: attività di organizzazione, attività di ricerca, attività di supporto alle istituzioni (a livello nazionale e internazionale), accordi stipulati, attività effettuate in collaborazione con l'ANPA, attività di formazione.

Attività di riorganizzazione interna

Tra gli elementi di rilievo in questo ambito per il 2000 si annoverano:

- La predisposizione di un Piano Triennale delle Attività sulla base del disposto del D. L.vo 381/99, che vedrà il proprio completamento nel 2001 con il recepimento delle Direttive del Ministro dell'Ambiente del 5 marzo 2001. Il Piano triennale comprende la riorganizzazione funzionale e strutturale dell'Ente, anche attraverso un'articolazione in dipartimenti.
- L'approvazione della nuova Pianta Organica da parte del Ministero Vigilante di concerto con il Dipartimento della Funzione pubblica.
- Il bando di 10 posti a concorso per dirigente di ricerca, primo ricercatore e primo tecnologo, che consentirà, nel corso dei prossimi mesi, il completamento della Pianta Organica sopraccitata.
- L'avvio delle procedure per dotare l'Icram di due mezzi nautici da ricerca: una pilotina lunga circa 14 m per attività costiere e un battello di circa 22 m per attività a più ampio raggio.
- L'avvio delle procedure per la costituzione di un avanzato Centro di calcolo, nonché delle procedure di gara per l'allestimento di un sito Web adeguato alle necessità dell'Ente.
- La nuova veste grafica e progettuale dei "Quaderni", in prevalenza ospitanti atti di convegni organizzati dall'Ente e Linee guida.
- L'adozione di regolamenti riguardanti specifici aspetti del funzionamento amministrativo dell'Icram, in previsione dell'inquadramento degli stessi all'interno di un più comprensivo Regolamento di organizzazione e dei servizi da predisporre nell'ambito del succitato Piano Triennale delle Attività.

- La firma di un Protocollo d'intesa per l'avvio del programma di rilocalizzazione dell'Istituto nell'ambito della riqualificazione dell'area di Pietralata, e nello stesso tempo la collaborazione con il Ministero dell'Ambiente per il temporaneo consolidamento delle condizioni d'uso della sede di Casalotti.

Attività di ricerca

Come più dettagliatamente esposto nella Relazione del Direttore al Bilancio consuntivo 2000, le attività di ricerca sono ulteriormente aumentate sulla spinta di una migliorata organizzazione interna dell'Istituto. Nell'esame di tali attività si denota un incipiente – anche se ancora piuttosto limitato – aggregamento di piccoli progetti tra loro slegati in macroprogrammi di più elevato spessore sia scientifico che applicativo; tra questi spicca il MAT (mucillagini), il SISTEMA AFRODITE per l'inventario e il monitoraggio degli habitat e della biodiversità nelle zone A delle riserve marine istituite, e l'iniziale organizzazione a sistema di tutte le attività di ricerca sinora organizzate nel costituendo Santuario internazionale per la tutela dei mammiferi marini del Mediterraneo (Santuario dei cetacei del Mar Ligure). Per far fronte all'aumentato impegno derivante da tali programmi di ricerca, molti dei quali richiedenti professionalità al momento poco rappresentate nei quadri dell'Icram, sono stati accessi contratti di collaborazione e attribuiti assegni di ricerca a un numero consistente di collaboratori esterni. Infine, come si può vedere nell'allegata Relazione del Direttore, è stato per la prima volta abbozzata una valutazione comparativa della produttività dei ricercatori, sia dal punto di vista scientifico sia da quello del supporto e della formazione, che costituisce il passo iniziale verso una più rigorosa e trasparente attività di valutazione della performance dell'Icram che si intende varare in maniera formale nel 2001.

Attività di supporto alle Amministrazioni

A livello nazionale il supporto fornito si è articolato lungo tutto l'anno attraverso numerose attività di cui si segnalano le principali:

- Monitoraggio delle acque: è stato pubblicato il volume "Qualità degli ambienti marini e costieri italiani - 1996-99 valutazione preliminare del monitoraggio realizzato in convenzione con le regioni costiere", contenente la valutazione critica dei dati SIDIMAR del Ministero dell'Ambiente raccolti nel precedente triennio.
- Linee guida nazionali per i dragaggi e le movimentazioni di fondali, già presentate in bozza al Ministero, riguardanti in particolare il controllo delle sorgenti di contaminazione, l'esecuzione dei saggi biologici per la valutazione della qualità dei materiali, le alternative allo scarico in mare, i piani di monitoraggio delle aree di deposizione dei materiali.
- Coordinamento delle attività di ricerca nelle aree marine protette: approvazione e organizzazione di un programma ad hoc, denominato SISTEMA AFRODITE (v. sopra), in stretto collegamento con la Segreteria Tecnica per le Aree marine protette presso il Servizio Difesa Mare del Ministero dell'Ambiente.
- Piani d'azione nazionali (PAN) per la tutela delle specie protette, elaborati dall'Icram per consentire il rispetto degli impegni stabiliti nel Protocollo della Convenzione di Barcellona sulle Aree specialmente protette e sulla diversità biologica del Mediterraneo,

ratificato dall'Italia ed entrato in vigore nel corso del 2000. È stato consegnato il PAN cetacei, mentre i PAN foca monaca, tartarughe marine e squali sono in corso di preparazione.

- Linee guida nazionali per la maricoltura sostenibile: in fase di ulteriore approfondimento.
- Monitoraggio della presenza di specie ittiche aliene nei mari Mediterranei e loro impatto sulle specie autoctone: completato per le specie indo-pacifiche ed in corso di completamento per le specie atlantiche.
- Collaborazione per la valutazione e la soluzione di problemi ambientali puntuali, quale, ad esempio, l'impianto di maricoltura a Porto Liscia (Sassari).
- Attività inerenti le bonifiche ambientali, esplicatesi mediante la stesura di protocolli e programmi di intervento. In particolare, l'ICRAM ha concluso la caratterizzazione della spiaggia emersa e dei fondali afferenti l'area industriale di Bagnoli, e ha espletato molteplici attività scientifiche volte a fronteggiare il disastro HAVEN. Infine, ha svolto indagini ambientali su residui bellici a caricamento speciale affondati al largo del litorale pugliese al termine della Seconda Guerra Mondiale.
- Supporto al Ministero dell'Ambiente relativo alle misure tecnico-normative in materia di trasporto marittimo pericoloso.
- Partecipazione dei ricercatori dell'Icram nelle commissioni e nei comitati del Ministero dell'Ambiente e del Ministero delle Politiche agricole e forestali.

A livello internazionale il supporto si è articolato principalmente attraverso:

- Partecipazione all'assemblea annuale della IWC (Commissione Baleniera Internazionale) ad Adelaide (il Presidente partecipava in qualità di *Alternate Commissioner*, di fatto facente funzione di *Commissioner* in sostituzione del Dott. Giuseppe Ambrosio), e all'incontro intersessionale a Vienna.
- Organizzazione di un workshop internazionale sul whale watching, in collaborazione con l'IFAW (*International Fund for Animal Welfare*), il cui rapporto finale verrà presentato all'Assemblea della *International Whaling Commission* del 2001 quale contributo dell'Italia.
- Promozione della standardizzazione a livello regionale mediterraneo delle schede dati (*Standard Data-entry Forms*) per gli inventari degli habitat e delle specie, in applicazione del Protocollo della Convenzione di Barcellona sulle aree specialmente protette. A questo scopo è stato finanziato e organizzato un incontro di esperti nell'ambito del Centro regionale di attività (RAC/SPA) di Tunisi.
- Partecipazione lungo tutto l'anno al gruppo di lavoro permanente costituito presso il Servizio Difesa Mare per la posizione italiana nelle riunioni 45° e 46° del Comitato per la protezione dell'ambiente marino dell'Organizzazione Marittima Internazionale (IMO).
- Finanziamento del Progetto AIDIS in collaborazione con la FAO (costituzione di un archivio di immagini sotto forma di banca dati e di CD).
- Supporto tecnico scientifico nel corso di un incontro per il coordinamento delle attività da svolgersi nel futuro Santuario dei cetacei, avvenuto a Monaco tra rappresentanti di Francia, Italia e Principato di Monaco.

Attività di formazione

Tra le attività di formazione svolte, in aggiunta all'assegnazione di nuove borse di studio nonché alla prosecuzione di quelle già esistenti, spicca per importanza l'impostazione dei colloqui preliminari avvenuti con Conisma, Università di Messina e Comune di Milazzo per la creazione di tre corsi di Master in scienze del mare (aree marine protette, scienza della pesca e monitoraggio della qualità dell'ambiente).

Accordi e intese

A livello nazionale sono stati stipulati accordi con il Museo dell'Antartide per l'esecuzione di studi e ricerche nel campo dell'ecologia e della pesca; con il CNR IRSA di Roma; con il CNR di Venezia, e con le Università degli Studi di Siena e Genova per l'assegnazione di dottorati di ricerca; e con il Consorzio Mediterraneo, struttura scientifica della Lega Pesca. Sono stati inoltre avviati contatti per valutare le possibilità di collaborazione con la Fondazione Registro Italiano Navale (RINA) e l'Unione Costruttori Italiani Nautica da Diporto (UCINA).

A livello internazionale è stato concluso un accordo con la FAO relativo all'organizzazione di un workshop intitolato: "Sviluppo di un sistema informativo sulla biodiversità degli animali acquatici".

Attività effettuate in collaborazione con l'ANPA

Attraverso l'ausilio del Comitato Paritetico di Coordinamento tra i due enti effettuato si sono svolte nel corso dell'anno 2000 numerose attività. L'istituto è stato presente con il ruolo di referente e coordinatore tecnico scientifico per conto ANPA, nell'ambito dei Centri tematici riferiti alle Acque interne e marino costiere e Conservazione della natura. L'istituto ha inoltre fornito ai centri tematici numerose informazioni scientifiche sulle attività espletate sia in materia di tutela delle acque che sui piani di azione sulla salvaguardia delle specie marine protette. È stata inoltre avviata una convenzione con l'ANPA che affida all'ICRAM il ruolo di coordinatore nazionale del monitoraggio marino costiero. Questa convenzione, in fase di esecuzione, si incentra:

- sull'organizzazione di corsi di formazione al personale di 15 Regioni per il corretto svolgimento delle attività di monitoraggio delle acque, dei sedimenti e del biota;
- sulle attività di intercomparazione delle strutture e degli strumenti preposti al monitoraggio;
- sui monitoraggi sperimentali previsti dal Decreto Legislativo n. 152 del 1999.

In collaborazione con l'ANPA si è prodotto inoltre un manuale sui metodi analitici da utilizzare nelle attività di monitoraggio in corso nell'ambito delle convezioni Regioni - Servizio Difesa Mare del Ministero dell'ambiente. Infine è stata avviata una collaborazione per l'applicazione della normativa ECOLABEL e ECOAUDIT agli impianti acquacoltura.

Per quanto attiene all'esame giuscontabilistico del conto consuntivo 2000, esso si evidenzia nelle principali voci sottoelencate:

ENTRATE

Le entrate complessive previste in £. 20.200.355.382 sono state accertate per £. 18.321.887.666. Si è realizzato, pertanto, rispetto alla previsione, un minore accertamento per £. 1.878.467.716.

ENTRATE CORRENTI

Erano previste complessivamente in £. 17.670.144.782 e sono state accertate per £. 16.751.390.994 come segue:

- quanto a £. 13.500.000.000, per contributo ordinario a carico del Ministero dell'Ambiente, ex D.L. 04/12/1993 n. 496 convertito con legge 21.01.1994 n° 61 (titolo II, categoria III, capitolo 30); importo interamente riscosso;
- quanto a £. 700.000.000 per contributo straordinario a carico del Ministero dell'Ambiente, connesso con le nuove assunzioni di cui alla legge 426/98 (titolo II, categoria III, capitolo 30); importo interamente riscosso;
- quanto a £. 268.000.000 per contributi a carico del bilancio del Ministero per le Politiche Agricole e Forestali, finalizzati a specifici programmi di ricerca (titolo II, categoria III, capitolo 32) - importo interamente riscosso;
- quanto a £. 2.169.810.600 per contributi del Ministero dell'Ambiente finalizzati a specifici programmi di ricerca (titolo II, categoria III, capitolo 33); importo interamente riscosso;
- quanto a £. 15.800.000 a titolo di completamento di tranches di contributo a carico della Regione Lazio, finalizzato a specifici programmi di ricerca (titolo II, categoria IV, capitolo 40) - importo non riscosso;
- quanto a lire 81.869.890 per contributi dalla CEE. (£ 67.516.457), dal CIBM Consorzio Iteuniversitario di Biologia Marina di Livorno (£ 3.000.000), dal Consiglio Nazionale delle Ricerche (£ 6.000.000) e della Woods Hole - Oceanographic Institution (5.353.433). Importo riscosso £ 78.869.890 (titolo III, categoria VI, capitolo 61);
- quanto a £. 15.910.504 per recuperi e rimborsi diversi; sono state rimosse £. 15.908.380 (titolo III, categoria IX, capitolo 90).

ENTRATE PER ALIENAZIONE DI BENI PATRIMONIALI E RISCOSSIONI DI CREDITI

Erano previste per £ 840.000.

Sono state accertate £ 3.173.333 per permuta fotocopiatrici, gommone ed affrancatrice postali, strumenti già in uso dietro acquisto di nuovi; somma riscossa £ 840.000 (titolo IV, categoria XII, capitolo 120);

ENTRATE IN CONTO CAPITALE

Non erano previste.

ENTRATE PER PARTITE DI GIRO

Erano previste per £ 2.529.370.600.

Ne sono state accertate per £ 1.567.323.339; di cui £ 955.908.760 per ritenute erariali, £ 12.354.531 per ritenute sindacali, £ 320.611.261 per ritenute previdenziali sugli emolumenti corrisposti al personale, £ 269.736.787 per anticipazioni varie e £ 8.712.000 per trattenute per conto terzi.

Sono rimaste da riscuotere £ 6.913.694.

SPESE

Le spese erano complessivamente previste in £ 23.730.286.957 e sono state impegnate per complessive £ 18.150.727.651.

SPESE CORRENTI

Erano previste in £ 18.133.576.357, ne sono state impegnate £ 13.728.529.641.

Le spese della categoria I - Spese per gli Organi dell'Ente - sono state impegnate per £ 237.538.200 (contro una previsione di £ 290.000.000) di cui £ 198.300.000 al capitolo 1 "assegni e indennità alla presidenza"; £ 20.000.000 al cap. 2 "compensi agli organi collegiali di amministrazione"; £ 19.238.200 al capitolo 3 "compensi, indennità e rimborsi ai componenti il Collegio dei Revisori". L'economia realizzata in tale categoria è di £ 52.461.800.

Al termine dell'esercizio figurano residui passivi per £ 24.980.041, di cui £ 19.016.982 per missioni ed indennità da liquidare alla Presidenza, £ 5.583.109 dovuti per compensi, indennità di missione ancora da liquidare agli organi collegiali di amministrazione e £ 379.950 per versamento IRAP su indennità, competenze e compensi ai componenti del Collegio Revisori dei Conti alla Regione Lazio.

Le spese della categoria II - Oneri per il personale in attività di servizio - sono state impegnate per £. 5.044.307.689 contro una previsione di £. 6.563.561.000.

Hanno gravato su tali impegni le retribuzioni del personale dipendente dell'Istituto e del personale comandato e distaccato c/o ICRAM.

La somma di £. 1.517.056.991 che per tale categoria risulta ancora da pagare a fine anno, inclusi i residui passivi degli anni precedenti, concerne:

- per £ 847.920.675 gli oneri per rinnovo contrattuale al personale ICRAM, per il personale comandato presso l'ICRAM dal Consiglio Nazionale delle Ricerche (CNR) o temporaneamente distaccato dall'Agenzia Nazionale per la Protezione dell'Ambiente (ANPA);
- per £. 79.016.577 i compensi incentivanti la produttività, per lavoro straordinario e le competenze accessorie al personale ricercatore e tecnologo;
- per £. 168.085.578 le indennità e i rimborsi di spese di trasporto per missioni all'interno;
- per £. 42.620.043 le indennità e i rimborsi di spese di trasporto per missioni all'estero;
- per £. 348.284.694 gli oneri previdenziali e assistenziali a carico dell'Istituto;
- per £. 13.220.000 gli oneri per corsi di formazione;
- per £. 17.909.424 gli oneri connessi ai servizi mensa e trasporto.

Le spese della categoria IV - Acquisto di beni di consumo e di servizi - sono state impegnate per £. 1.771.529.786 contro una previsione di £. 2.223.100.000. L'economia realizzata è pertanto di £. 451.570.214.

Il residuo passivo di £. 697.979.411 concerne in via prioritaria (£ 237.714.065) gli impegni assunti per oneri relativi sia all'adattamento e manutenzione della sede di via Casalotti alle esigenze crescenti dell'ICRAM sia all'adeguamento della struttura alle norme di sicurezza di cui al d.lgs. 626/94 e £. 150.356.862 per vigilanza, illuminazione e smaltimento rifiuti di laboratorio.

Le spese della categoria V "spese istituzionali" erano previste in £. 6.137.201.041; ne sono state impegnate per £. 5.934.774.460. L'economia realizzata in tale categoria (£ 2.199.657.115) è dovuta principalmente ad un minor utilizzo dei contratti e convenzioni con Istituzioni ed Enti terzi e per minore fornitura di imbarchi su natanti e spese di noleggio connesse.

Le spese più consistenti della categoria V sono state sostenute sul capitolo 62, dove risultano impegnate per £. 2.143.010.712 a fronte di £. 2.745.900.000 previste; sul cap. 66 "incarichi di ricerca" dove risultano impegnate per 2.050.255.143 a fronte di £ 2.422.000.000.

Le spese della categoria VI - trasferimenti passivi - sono state impegnate per £. 689.272.604 su £ 742.514.610 previste e riguardano le somme da corrispondere per borse di studio, assegnate a seguito di pubblici concorsi, per £. 630.822.604; i sussidi e le provvidenze al personale dell'ICRAM per £. 58.450.000.

La somma di £. 1.688.702, che risulta impegnata per spese e commissioni bancarie (categoria VII ~ oneri finanziari) a fronte di una previsione di £. 6.000.000 riguarda principalmente la spesa di tenuta conto a favore della Banca Nazionale del Lavoro, Tesoriere dell'Istituto.

Le spese per la categoria VIII - oneri tributari erano previste in £. 50.000.000, delle quali risultano impegnate £. 49.418.200.

SPESE IN CONTO CAPITALE

Erano previste in £. 3.067.340.000; ne sono state impegnate per £. 2.854.874.671. Al termine dell'esercizio risultano residui passivi di £. 2.275.696.225:

- di cui £ 74.314.817 per acquisto di mobili, macchine ed automezzi uso uffici;
- di cui £ 2.191.381.408 per acquisizione di mezzo oceanografico veloce, strumenti ed attrezzature di laboratorio presso le sedi ICRAM di Roma, Palermo e Chioggia;
- di cui £ 10.000.000 corresponsione al CNR – Consiglio Nazionale delle Ricerche per il personale comandato presso l'ICRAM per l'anno 2000.

SPESE PER PARTITE DI GIRO

Per quanto concerne la parte spese per partite di giro, (dal cap. 230 al cap. 235), le somme impegnate sui vari capitoli coincidono con le somme accertate sui capitoli corrispondenti nella parte entrate. Rimangono comunque somme residue da pagare, per un totale di £ 121.642.825, principalmente relative alle ritenute erariali da versare all'amministrazione finanziaria (101.736.324).

Per quanto concerne infine la somma dei residui complessivi di lire 10.393.737.963, accertata al 31 dicembre 2000, si segnala che essa è già stata ridotta mediante pagamenti in conto residui per un importo di poco superiore ai 3,5 miliardi, di cui 2,7 provenienti da residui di nuova formazione (lire 7.114.652.602 in conto 2000) e i restanti 800 milioni circa sull'ammontare dei residui pregressi (1996 – 1999) di lire complessive 3.279.085.361.

A tal proposito, va rilevata da parte dell'IGRAM una maggiore velocità di gestione delle spese correnti rispetto agli esercizi 1998 e 1999 (65,6% contro 63,8 e 58,8), un indice di capacità di spesa complessiva (61%) e di accumulo dei residui passivi (38%) praticamente invariati rispetto al quadriennio 1996 – 1999, che fa considerare l'effettiva costanza e non la crescita (se non dal punto di vista meramente nominale) del "monte residui passivi".

SITUAZIONE AMMINISTRATIVA

La situazione amministrativa chiude con un avanzo di amministrazione di £. **3.902.888.975**, determinando un maggiore avanzo di £ 1.002.888.975, rispetto a quello presunto £. 2.900.000.000, quantificato in sede di predisposizione del bilancio di previsione per l'esercizio 2001.

La quota di avanzo di amministrazione accertata al 31 dicembre 2000 nella misura predetta, di poco superiore alla quota analoga registrata al 31 dicembre 1999 (lire 3.529.931.575), include la somma di lire 900.000.000 inerenti ad una entrata derivante da Ministero dell'Ambiente - Servizio per la tutela delle acque interne (T.A.I.) - per lo svolgimento di attività scientifiche per la realizzazione di interventi di riequilibrio idrologico, salvaguardia e disinquinamento laguna di Venezia (legge 360/91).

Tale entrata non è stata assegnata alla parte spese, ma si è comunque incassata alla fine dell'esercizio 2000.

Senza tale entrata a fine anno 2000, sarebbe stato più facile evidenziare una flessione dell'avanzo (in tal caso in lire **3.002.888.975**) che non si era potuta riscontrare negli anni precedenti.

Tale avanzo di amministrazione di £ 3.902.888.975 può essere scomposto nelle seguenti categorie di bilancio:

categoria	Importo
spese per gli organi dell'ente	52.461.800
oneri per il personale	1.519.253.311
spese per beni di consumo e servizi	451.570.214
spese istituzionali	2.199.657.115
trasferimenti passivi	53.242.006
oneri finanziari	4.311.298
oneri tributari	581.800
fondo di riserva	123.969.172
acquisizione di immobilizzazioni tecniche	212.465.329
partite di giro	962.047.261
variazione dei residui passivi	201.797.385
variazione dei residui attivi	0
minori entrate in conto competenza	-1.878.467.716
avanzo di amministrazione	3.902.888.975

Dal predetto avanzo, £. 2.900.000.000 (avanzo presunto) sono state già iscritte nel bilancio di previsione 2001 e destinate ai capitoli 12, 13, 15, 62, 66, 67 e 130. La rimanente somma di £. 1.002.888.975 sarà destinata per la somma di lire 900.000.000 con successiva delibera a completare il finanziamento per le attività inerenti al progetto di ricerca finanziato dal Ministero dell'Ambiente - Servizio per la tutela delle acque interne (T.A.I.) - per lo svolgimento di attività scientifiche per la realizzazione di interventi di riequilibrio idrologico, salvaguardia e disinquinamento laguna di Venezia (legge 360/91) e per lire 102.888.975 per adeguare gli stanziamenti di alcuni capitoli generali che presentano carenza finanziaria rispetto alle nuove esigenze di spesa.

La consistenza di cassa al 31.12.2000, come dimostrato nell'allegata situazione patrimoniale, è di £. 9.414.720.813 e risulta in essere c/o la Tesoreria Provinciale dello Stato - Contabilità Speciale 3400-1.

CONTO ECONOMICO E SITUAZIONE PATRIMONIALE

L'avanzo economico dell'esercizio in esame posto in evidenza nei prospetti (£ 2.332.981.930), incrementa l'avanzo degli esercizi precedenti e determina il netto patrimoniale dell'Istituto in £ 10.160.991.230.

Tale patrimonio, peraltro, è costituito, in parte, dalle disponibilità finanziarie destinate all'attività nel successivo esercizio 2001 il cui bilancio di previsione - come già accennato - si apriva con un avanzo di amministrazione presunto di £. 2.900.000.000.

Fra le poste del conto economico non avente natura finanziaria figura l'accantonamento al fondo ammortamento mobili e macchine per £ 94.154.188, determinato nella misura del 20% delle relative consistenze.

Figura, inoltre, l'accantonamento di £ 640.384.137 al fondo ammortamento impianti, attrezzature e macchine, determinato nella misura del 10% delle relative consistenze.


Figura anche la riduzione dell'accantonamento per £. 37.070.319 per rivalutazione del fondo indennità anzianità personale già cessato dal servizio (dirigente amministrativo Vittorio Preti, deceduto in data 29 agosto 1999) e per far fronte alla corresponsione al Consiglio Nazionale delle Ricerche della quota di indennità di anzianità di una unità di personale comandato presso l'ICRAM.

Figura, infine, tra i componenti positivi che non danno luogo a movimenti finanziari la somma di £ 113.550.487 relativa agli oneri connessi agli acquisti di materiale bibliografico nel corso del 2000: acquisti classificati tra le spese finanziarie correnti (cat. 5 cap. 63).

Conseguentemente nello stato patrimoniale, la categoria del materiale bibliografico assumerà il valore complessivo di £. 892.467.872.

Roma, 28 maggio 2001

IL PRESIDENTE
(Giuseppe Notarbartolo di Sciarra)



RELAZIONE DEL COLLEGIO DEI REVISORI

Verbale n. 153

Il giorno 2 del mese di giugno dell'anno 2001, presso l'ufficio del Presidente del Collegio sito in Roma, via Lariano n. 15, alle ore 8,30, si è riunito il Collegio dei Revisori nelle persone dei Sigg.ri Fernando TARTAGLIA (Presidente), Elena DE SIMONE e Francesco DE FILPO.

Il Collegio ha proceduto all'esame della seguente documentazione:

- 1) schema di deliberazione concernente il riaccertamento dei residui passivi provenienti dagli esercizi 1994-1999;
- 2) schema di conto consuntivo relativo all'esercizio 2000;
- 3) proposta di seconda variazioni al bilancio di previsione 2001.

1. Per quanto attiene al primo punto, il Collegio rileva che l'Ente vuole provvedere, ai sensi dell'art. 39 del DPR n. 696 del 1979, ad eliminare determinati residui passivi provenienti da esercizi anteriori al 2000.

In particolare, le variazioni riguardano l'eliminazione di residui passivi per un totale di lire 201.797.385, di cui lire 80.377.842 relativi a impegni assunti nell'ambito di specifici progetti di ricerca in ordine ai quali non sussistono più a carico dell'ente obbligazioni e oneri determinati in base a deliberazioni, decreti, contratti o altro valido titolo giuridico, e quanto a lire 121.419.543 per minore fabbisogno di spesa non direttamente riconducibile a specifici progetti di ricerca.

I residui passivi eliminati provengono dai passati esercizi, come segue:

1996:	lire 41.105.000
1997:	lire 75.716.737
1998:	lire 35.683.672
1999:	lire 49.291.976

Sulla base di quanto evidenziato dall'Ente in merito all'assenza di obblighi ed oneri a carico dei residui depennati, il Collegio esprime l'avviso che il documento in esame possa essere approvato.

2. Per quanto attiene al Conto consuntivo 2000, il Collegio ha redatto la prevista relazione che, allegata al presente verbale, di questo forma parte integrante.
3. La variazione al bilancio di previsione 2001 attualmente all'esame del Collegio è successiva ad una prima variazione di bilancio deliberata dall'Ente il 21 marzo u.s., la quale si era resa necessaria - pur nelle more del riaccertamento dell'avanzo di amministrazione - per allocare le maggiori entrate concernenti nuovi progetti di ricerca.

Le variazioni odiernamente proposte, che sono successive e conseguenti alla elaborazione del Conto consuntivo per l'anno 2000, attengono, in particolare:

- a) alla iscrizione nella parte entrate del maggiore importo complessivo di lire 4.331.708.781, costituito quanto a lire 1.002.888.975 dal maggiore avanzo di amministrazione accertato rispetto a quello presunto (al proposito vedasi la relazione del Collegio al Conto consuntivo 2000); lire 436.319.806 quale contributo del Commissario per l'Emergenza Rifiuti di Napoli; lire 2.600.000.000 per maggiore contributo posto a carico del Ministero dell'ambiente (lire 1.900 milioni quale contributo ordinario e lire 700 milioni relativi alle assunzioni ex legge n. 426/98); lire 292.500.000 quale maggiore finanziamento concesso dal Servizio per la Difesa del Mare per il Pr. 138, già in corso di svolgimento;
- b) iscrizione nella parte uscite del corrispondente importo di lire 4.331.708.781, secondo la seguente specificazione:

Categoria II	: lire	344.200.000
Categoria IV	: lire	500.000.000
Categoria V	: lire	2.855.508.781
Categoria XII	: lire	632.000.000

Come specifica l'Ente nella propria relazione di accompagnamento alle variazioni proposte, le maggiori appostazioni sono rese necessarie per adeguare i capitoli di spesa alle incrementate esigenze, siano esse concernenti il funzionamento dell'Ente stesso che relative all'avvio di nuove attività scientifiche.

Per quanto premesso, ed avendo accertato l'osservanza dell'equilibrio tra le maggiori risorse in entrata e le appostazioni iscritte nella parte uscite, nella considerazione che l'Ente ha responsabilmente individuato i capitoli di spesa sui quali destinare le maggiori disponibilità, il Collegio ritiene che il documento in parola possa conseguire l'approvazione di rito.

Il Collegio dei Revisori

Alvatorelli
Elvira de Simone
Franca Neri

RELAZIONE SUL CONTO CONSUNTIVO PER L'ESERCIZIO 2000

Il Collegio dei revisori ha preso in esame la documentazione relativa al Conto consuntivo 2000 predisposta dall'Ente, composta dai prospetti richiesti dal DPR 18 dicembre 1979, n. 696 e accompagnata dalla relazione illustrativa del Presidente.

Il Collegio ha rilevato che dal complesso dei riscontri eseguiti presso l'Ente nel corso della gestione e, in particolare, dai saldi generali, non emergono errori contabili o manchevolezze.

Da un esame complessivo delle voci del rendiconto finanziario risulta che a fronte di una previsione definitiva di entrate per complessive lire 20.200.355.382 vi è stato un accertamento di sole lire 18.321.887.666, per un minore accertamento, pertanto, pari a lire 1.878.467.716.

In particolare, delle entrate correnti accertate in lire 16.751.390.994, il contributo ordinario per il funzionamento dell'Ente posto a carico del Ministero vigilante è stato pari a lire 13.500.000.000, oltre lire 700.000.000 quale contributo ex legge n. 426/98; le rimanenti entrate sono relative a contributi per la realizzazione di specifici programmi di ricerca per complessive lire 2.535.480.490, da parte del Ministero per le Politiche Agricole, Ministero dell'ambiente, Regione Lazio, Unione Europea, CIBM e CNR, e a recuperi e rimborsi diversi per lire 15.910.504.

Per quanto concerne le entrate derivanti da alienazioni di beni patrimoniali, sono state accertate entrate per lire 3.173.333 a fronte di previsioni di sole lire 840.000.

Nessuna entrata in conto capitale.

Infine, le entrate per partite di giro sono state accertate per lire 1.567.323.339, a fronte di una previsione di ca. 2,5 miliardi.

Per quanto attiene alle spese, ne risultano complessivamente impegnate lire 18.150.727.651 a fronte di una previsione di lire 23.730.286.957.

Il risultato della gestione relativa all'esercizio 2000, pertanto, ha determinato un avanzo di competenza di lire 171.160.015, così dimostrato:

entrate accertate	lire 18.321.887.666
spese impegnate	<u>lire 18.150.727.651</u>
avanzo di competenza	lire 171.160.015

Giacché l'Ente ha previsto la eliminazione di determinati residui passivi (ma non anche di residui attivi), la situazione amministrativa chiude con un avanzo di amministrazione di lire 3.902.888.975, che si evidenzia nel seguente prospetto:

avanzo di amministrazione al 31/12/1999	lire 3.529.931.575
eliminazione dei residui passivi (+)	lire 201.797.385
avanzo di competenza 2000 (+)	<u>lire 171.160.015</u>
avanzo di amministrazione al 31/12/2000	lire 3.902.888.975

Di tale avanzo di amministrazione, una quota pari a lire 2.900.000.000 era già stata iscritta nel bilancio di previsione per l'esercizio 2000, quale avanzo presunto; della rimanente somma accertata in aumento (maggiore avanzo) di lire 1.002.888.975, riferisce l'Ente che una quota consistente pari a lire 900 milioni è relativa a un incarico affidato dal Servizio per la Tutela delle Acque Interne del Ministero vigilante solo a fine esercizio che non era stato possibile includere nel documento di previsione ad esso precedente. Tale maggiori risorse, pertanto, riferisce l'Ente, saranno iscritte successivamente nella parte uscite per consentire la realizzazione dell'incarico stesso, mentre il residuo maggiore importo di lire 102.888.975 sarà destinato ad adeguare gli stanziamenti di alcuni capitoli generali che presentano carenza finanziaria rispetto alle nuove esigenze di spesa.

Per quanto concerne le partite di giro, le somme impegnate sui vari capitoli di spesa coincidono con le somme accertate sui corrispondenti capitoli della parte entrate.

Per quanto attiene alla situazione di cassa, essa è stata così rappresentata:

fondo di cassa all'inizio dell'esercizio 2000:	lire	6.729.413.721	
riscossioni: in c/cp	lire	18.293.838.515	
	in c/rs	<u>lire 939.814.732</u>	(+) lire 19.233.653.247
pagamenti: in c/cp	lire	11.036.075.049	
	in c/rs	<u>lire 5.512.271.106</u>	(-) lire 16.548.346.155
consistenza di cassa alla fine dell'esercizio:	lire	9.414.720.813	

Per quanto attiene alla gestione dei residui, il Collegio rileva che quelli attivi ammontano a complessive lire 4.881.906.125, dei quali lire 28.049.151 relativi all'esercizio finanziario 2000 e lire 4.853.856.974 provenienti dagli esercizi precedenti.

I residui passivi, a loro volta, ammontano a complessive lire 10.393.737.963, relativi quanto a lire 7.114.652.602 alla gestione di competenza 2000 e quanto a lire 3.279.085.361 agli esercizi precedenti.

In merito alla situazione patrimoniale al 31 dicembre 2000, si evidenziano i seguenti valori:

attività	lire	26.983.231.536
passività	<u>lire</u>	<u>16.822.240.306</u>
patrimonio netto	lire	10.160.991.230

Il patrimonio netto risulta costituito dall'avanzo economico accertato negli esercizi precedenti (lire 7.828.009.300), incrementato dall'avanzo economico dell'esercizio finanziario 2000 pari a lire 2.332.981.930, così determinato:


entrate correnti:	lire	16.751.390.994	
componenti che non danno luogo a movimenti finanziari	<u>lire</u>	<u>317.027.872</u>	lire 17.068.418.866
Spese correnti	lire	13.728.529.641	
componenti che non danno luogo a movimenti finanziari	<u>lire</u>	<u>1.006.907.295</u>	<u>lire 14.735.436.936</u>
Avanzo economico			lire 2.332.981.930

Il Collegio prende atto dell'accantonamento al fondo di liquidazione per indennità di anzianità al personale della quota relativa all'anno 2000 per lire 196.365.411, determinata secondo il seguente prospetto:

fondo indennità di liquidazione anzianità al 1°/1/2000:	lire 1.588.122.382
somma utilizzata nel corso dell'esercizio 2000:	lire <u>4.018.462</u>
	lire 1.584.103.920
fondo di liquidazione anzianità al 31/12/2000:	lire <u>1.780.469.331</u>
quota di adeguamento relativa all'anno 2000:	lire 196.365.411

Per quanto sopra esposto e con la raccomandazione di pervenire ad una veloce riduzione dei residui passivi, atteso che la gestione 2000 non ha presentato problemi che hanno dato adito a rilievi da parte dei Revisori e che la gestione è stata condotta nel rispetto delle norme di contabilità, il Collegio esprime l'avviso che il Conto consuntivo per l'esercizio finanziario 2000 possa trovare l'approvazione di rito.

Il Collegio dei Revisori



Francesco De Siano
FRANCESCO DE SIANO

BILANCIO CONSUNTIVO

ICRAM
Settore Amministrativo

RENDICONTO FINANZIARIO 2000

Parte I Entrate		GESTIONE DI COMPETENZA								
Cap.	Denominazione	PREVISIONI				SOMME ACCERTATE			DIFFERENZE	
		Iniziali	VARIAZIONI		Definitive	Riscosse	Rimaste da riscuotere	Totali accertati	RISPETTO	PREVISIONI
			in aumento	in diminuzione					in aumento	in diminuzione
	TITOLO I ENTRATE CONTRIBUTIVE									
	Categoria I Aliquote contributive a carico dei lavoratori e/o degli iscritti	p.m.			p.m.					
	TOTALE									
	Categoria II Quote di partecipazione degli iscritti all'onere di specifiche gestioni	p.m.			p.m.					
	TOTALE									
	TOTALE TITOLO I									
	TITOLO II Entrate derivanti da trasferimenti correnti Categoria III									
30	Contributo ordinario a carico del Ministero dell' Ambiente (ex legge 61 del 21 gennaio 1994)	10.500.000.000	3.700.000.000	0	14.200.000.000	14.200.000.000	0	14.200.000.000	0	0

ICRAM
Settore Amministrativo

RENDICONTO FINANZIARIO 2000

GESTIONE DEI RESIDUI						GESTIONE DI CASSA				Totale dei residui attivi al termine dell'esercizio
Resid. all'inizio dell'esercizio	Riscossi	Rimasti da riscuotere	Totali	VARIAZIONI		Previsioni	Riscossioni	DIFFERENZE		
				in aumento	in diminuzione			RISPETTO in aumento	PREVISIONI in diminuzione	
						p.m.	0			
						p.m.	0			
							0		0	
							0		0	
							0		0	
0	0	0	0			14.200.000.000	14.200.000.000		0	0

XIV LEGISLATURA - DISEGNI DI LEGGE E RELAZIONI - DOCUMENTI

ICRAM
Settore Amministrativo

RENDICONTO FINANZIARIO 2000

Parte I Entrate		GESTIONE DI COMPETENZA								
Cap.	Denominazione	PREVISIONI				SOMME ACCERTATE			DIFFERENZE	
		Iniziali	VARIAZIONI		Definitive	Riscosse	Rimaste da riscuotere	Totali accertati	RISPETTO	PREVISIONI
			in aumento	in diminuzione					in aumento	in diminuzione
31	Contributo straordinario a carico del Ministero delle Politiche Agricole DL. 21/9/87 n. 386	p.m.			p.m.					
32	Contributo a carico del bilancio del Ministero delle Politiche Agricole finalizzato a specifici programmi di ricerca	0	204.000.000	0	204.000.000	268.000.000	0	268.000.000	64.000.000	
33	Contributi a carico Ministero dell'Ambiente finalizzati a specifici programmi di ricerca	2.943.353.000	0	0	2.943.353.000	2.169.810.600	0	2.169.810.600		773.542.400
34	Contrib. a carico del Min. Univ. e Ric. Scient. e Tecnologica, a specifici programmi di ricerca	0	0		0	0	0	0	0	0
	TOTALE	13.443.353.000	3.904.000.000	0	17.347.353.000	16.637.810.600	0	16.637.810.600	64.000.000	773.542.400
	Categoria IV									
40	Trasferimenti da parte di Regioni Contributi a ricerche studi sperimentaz.condotte nell'ambito delle attività Istituzionali (da parte delle Regioni)	0	15.800.000	0	15.800.000		15.800.000	15.800.000	0	0
	TOTALE	0	15.800.000	0	15.800.000	0	15.800.000	15.800.000	0	0

ICRAM
Settore Amministrativo

RENDICONTO FINANZIARIO 2000

GESTIONE DEI RESIDUI					GESTIONE DI CASSA					Totale dei residui attivi al termine dell'esercizio
Resid. all'inizio dell'esercizio	Riscossi	Rimasti da riscuotere	Totali	VARIAZIONI		Previsioni	Riscossioni	DIFFERENZE		
				in aumento	in diminuzione			RISPETTO in aumento	PREVISIONI in diminuzione	
0						p.m.	0			
3.094.333.134	464.000.000	2.630.333.134	3.094.333.134			2.981.048.000	732.000.000		2.249.048.000	2.630.333.134
1.012.660.000	171.160.000	841.500.000	1.012.660.000			5.126.770.600	2.340.970.600		2.785.800.000	841.500.000
900.000.000	0	900.000.000	900.000.000			900.000.000	0		900.000.000	900.000.000
5.006.993.134	635.160.000	4.371.833.134	5.006.993.134	0	0	23.207.818.600	17.272.970.600	0	5.934.848.000	4.371.833.134
223.000.000	0	223.000.000	223.000.000			238.800.000	0	0	238.800.000	238.800.000
223.000.000	0	223.000.000	223.000.000	0	0	238.800.000	0	0	238.800.000	238.800.000

XIV LEGISLATURA - DISEGNI DI LEGGE E RELAZIONI - DOCUMENTI

ICRAM
Settore Amministrativo

RENDICONTO FINANZIARIO 2000

Parte I Entrate		GESTIONE DI COMPETENZA								
Cap.	Denominazione	PREVISIONI				SOMME ACCERTATE			DIFFERENZE	
		Iniziali	VARIAZIONI		Definitive	Riscosse	Rimaste da riscuotere	Totali accertati	RISPETTO	PREVISIONI
			in aumento	in diminuzione					in aumento	in diminuzione
50	Categoria V Trasferimenti da parte dei Comuni e delle Provincie Contrib. a ricerche, spese di sperimentaz., condotte nell'ambito delle attivita' istituzionali	0	0	0	0	0	0	0	0	0
	TOTALE	0	0	0	0	0	0	0	0	0
60	Categoria VI Trasferimenti da parte di altri enti del settore pubblico Contrib. a ricerche e studi, sperimentaz., condotte nell'ambito delle attivita' istituzionali (organi internazionali)	p.m.			p.m.					
61	Contrib. diversi, sperimentazioni condotte nell'ambito delle attivita' istituzionali (Enti diversi)	256.991.782	0	0	256.991.782	78.869.890	3.000.000	81.869.890		175.121.892
	TOTALE	256.991.782	0	0	256.991.782	78.869.890	3.000.000	81.869.890	0	175.121.892
	TOTALE TITOLO II	13.700.344.782	3.919.800.000	0	17.620.144.782	16.716.680.490	18.900.000	16.735.480.490	64.000.000	948.664.292

ICRAM
Settore Amministrativo

RENDICONTO FINANZIARIO 2000

GESTIONE DEI RESIDUI						GESTIONE DI CASSA				Totale dei residui attivi al termine dell'esercizio
Resid. all'inizio dell'esercizio	Riscossi	Rimasti da riscuotere	Totali	V A R I A Z I O N I		Previsioni	Riscossioni	D I F F E R E N Z E		
				in aumento	in diminuzione			RISPETTO in aumento	PREVISIONI in diminuzione	
0	0	0	0	0	0	0	0		0	0
0	0	0	0	0	0	0	0		0	0
289.211.000	172.426.385	116.784.615	289.211.000			554.844.608	251.296.275	0	303.548.333	119.784.615
289.211.000	172.426.385	116.784.615	289.211.000	0	0	554.844.608	251.296.275	0	303.548.333	119.784.615
5.519.204.134	807.586.385	4.711.617.749	5.519.204.134	0	0	24.001.463.208	17.524.266.875	0	6.477.196.333	4.730.417.749

ICRAM
Settore Amministrativo

RENDICONTO FINANZIARIO 2000

GESTIONE DEI RESIDUI						GESTIONE DI CASSA				Totale dei residui attivi al termine dell'esercizio
Resid. all'inizio dell'esercizio	Riscossi	Rimasti da riscuotere	Totali	VARIAZIONI		Previsioni	Riscossioni	DIFFERENZE		
				in aumento	in diminuzione			RISPETTO in aumento	PREVISIONI in diminuzione	
18.396.342	7.696.017	10.700.325	18.396.342			68.415.951	23.604.397	0	44.811.554	10.702.449
18.396.342	7.696.017	10.700.325	18.396.342	0	0	68.415.951	23.604.397	0	44.811.554	10.702.449
						p.m.				
18.396.342	7.696.017	10.700.325	18.396.342	0	0	68.415.951	23.604.397	0	44.811.554	10.702.449
5.537.600.476	815.282.402	4.722.318.074	5.537.600.476	0	0	24.069.879.159	17.547.871.272	0	6.522.007.887	4.741.120.198
						p.m.				
						p.m.				

XIV LEGISLATURA - DISEGNI DI LEGGE E RELAZIONI - DOCUMENTI

ICRAM
Settore Amministrativo

RENDICONTO FINANZIARIO 2000

Parte I Entrate		GESTIONE DI COMPETENZA								
Cap.	Denominazione	PREVISIONI				SOMME ACCERTATE			DIFFERENZE	
		Iniziali	VARIAZIONI		Definitive	Riscosse	Rimaste da riscuotere	Totali accertati	RISPETTO	PREVISIONI
			in aumento	in diminuzione					in aumento	in diminuzione
	TITOLO VII									
	PARTITE GIRO									
	Categoria XXII									
	Partite giro									
220	Ritenute erariali	1.400.000.000	0	0	1.400.000.000	955.908.760	0	955.908.760	0	444.091.240
221	Ritenute previdenziali e assistenziali	450.000.000	0	0	450.000.000	317.472.234	3.139.027	320.611.261	0	129.388.739
222	Ritenute diverse	20.000.000	0	0	20.000.000	12.354.531	0	12.354.531	0	7.645.469
223	Trattenute per conto terzi	20.000.000	0	0	20.000.000	8.712.000	0	8.712.000	0	11.288.000
224	Rimborsi di somme pagate per conto terzi	10.000.000	0	0	10.000.000	0	0	0	0	10.000.000
225	Partite in sospeso	629.370.600	0	0	629.370.600	265.962.120	3.774.667	269.736.787		359.633.813
	TOTALE	2.529.370.600	0	0	2.529.370.600	1.560.409.645	6.913.694	1.567.323.339	0	962.047.261
	TOTALE	2.529.370.600	0	0	2.529.370.600	1.560.409.645	6.913.694	1.567.323.339	0	962.047.261

XIV LEGISLATURA - DISEGNI DI LEGGE E RELAZIONI - DOCUMENTI

ICRAM
Settore Amministrativo

RENDICONTO FINANZIARIO 2000

GESTIONE DEI RESIDUI					GESTIONE DI CASSA					Totale dei residui attivi al termine dell'esercizio
Resid. all'inizio dell'esercizio	Riscossi	Rimasti da riscuotere	Totali	VARIAZIONI		Previsioni	Riscossioni	DIFFERENZE		
				in aumento	in diminuzione			RISPETTO in aumento	PREVISIONI in diminuzione	
0	0	0	0	0	0	1.400.000.000	955.908.760		444.091.240	0
2.735.030	2.735.030	0	2.735.030	0	0	450.000.000	320.207.264		129.792.736	3.139.027
0	0	0	0	0	0	20.000.000	12.354.531		7.645.469	0
0	0	0	0	0	0	20.000.000	8.712.000		11.288.000	0
0	0	0	0	0	0	10.000.000	0		10.000.000	0
252.496.200	120.957.300	131.538.900	252.496.200	0	0	1.266.375.407	386.919.420	0	879.455.987	135.313.567
255.231.230	123.692.330	131.538.900	255.231.230	0	0	3.166.375.407	1.684.101.975	0	1.482.273.432	138.452.594
255.231.230	123.692.330	131.538.900	255.231.230	0	0	3.166.375.407	1.684.101.975	0	1.482.273.432	138.452.594

XIV LEGISLATURA - DISEGNI DI LEGGE E RELAZIONI - DOCUMENTI

ICRAM
Settore Amministrativo

RENDICONTO FINANZIARIO 2000

Parte I Entrate		GESTIONE DI COMPETENZA								
Cap.	Denominazione	PREVISIONI				SOMME ACCERTATE			DIFFERENZE	
		Iniziali	VARIAZIONI		Definitive	Riscosse	Rimaste da riscuotere	Totali accertati	RISPETTO PREVISIONI	
			in aumento	in diminuzione					in aumento	in diminuzione
	RIASSUNTO									
	Titolo I Entrate contributive									
	Titolo II Entrate derivanti da trasferimenti correnti	13.700.344.782	3.919.800.000	0	17.620.144.782	16.716.680.490	18.800.000	16.735.480.490	64.000.000	948.664.292
	Titolo III altre entrate	50.000.000	0	0	50.000.000	15.908.380	2.124	15.910.504	0	34.089.496
	Titolo IV Entrate per alienazioni di beni patrimoniali e riscossioni di crediti	0	840.000	0	840.000	840.000	2.333.333	3.173.333	2.333.333	0
	TITOLO V Entrate derivanti da trasferimenti in conto capitale									
	TITOLO VI Accensione di prestiti									
	TITOLO VII Partite giro	2.529.370.600	0	0	2.529.370.600	1.560.409.645	6.913.694	1.567.323.339	0	962.047.261
	TOTALE GENERALE ENTRATE	16.279.715.382	3.920.640.000	0	20.200.355.382	18.293.838.515	28.049.151	18.321.887.666	66.333.333	1.944.801.049

ICRAM
Settore Amministrativo

RENDICONTO FINANZIARIO 2000

GESTIONE DEI RESIDUI						GESTIONE DI CASSA				Totale dei residui attivi al termine dell'esercizio
Resid. all'inizio dell'esercizio	Riscossi	Rimasti da riscuotere	Totali	V A R I A Z I O N I		Previsioni	Riscossioni	D I F F E R E N Z E		
				in aumento	in diminuzione			RISPETTO in aumento	PREVISIONI in diminuzione	
5.519.204.134	807.586.385	4.711.617.749	5.519.204.134	0	0	24.001.463.208	17.524.266.875	0	6.477.196.333	4.730.417.749
18.396.342	7.696.017	10.700.325	18.396.342	0	0	68.415.951	23.604.397	0	44.811.554	10.702.449
840.000	840.000	0	840.000	0	0	840.000	1.680.000	840.000	0	2.333.333
255.231.230	123.692.330	131.538.900	255.231.230	0	0	3.166.375.407	1.684.101.975	0	1.482.273.432	138.452.594
5.793.671.706	939.814.732	4.853.856.974	5.793.671.706	0	0	27.237.094.566	19.233.653.247	840.000	8.004.281.319	4.881.906.125

XIV LEGISLATURA - DISEGNI DI LEGGE E RELAZIONI - DOCUMENTI

ICRAM
Settore Amministrativo

RENDICONTO FINANZIARIO 2000

Parte II Spese		GESTIONE DI COMPETENZA								
Cap.	Denominazione	PREVISIONI				S O M M E IMPEGNATE			DIFFERENZE	
		Iniziali	V A R I A Z I O N I		Definitive	Pagate	Rimaste da pagare	Tot. imp.	RISPETTO	PREVISIONI
			in aumento	in diminuzione					in aumento	in diminuzione
	TITOLO I									
	SPESE CORRENTI									
	Categoria I									
	Spese per gli Organi dell'Ente									
1	Assegni e indennita' alla presidenza	230.000.000	0	0	230.000.000	179.283.018	19.016.982	198.300.000		31.700.000
2	Compensi indennita' e rimborsi ai componenti gli organi collegiali di amministrazione	30.000.000	0	0	30.000.000	14.416.891	5.583.109	20.000.000		10.000.000
3	Compensi, indennita' e rimborsi ai componenti il collegio dei sindaci o revisori	30.000.000	0	0	30.000.000	18.858.250	379.950	19.238.200		10.761.800
4	Compensi, indennita' e rimborsi agli organi straordinari di amministrazione	0	0	0	0	0	0	0		0
	TOTALE	290.000.000	0	0	290.000.000	212.558.159	24.980.041	237.538.200	0	52.461.800
	Categoria II									
	ONERI PER IL PERSONALE IN ATTIVITA' DI SERVIZIO									
10	Stipendi e altri assegni fissi personale	4.100.000.000	520.000.000	1.000.000.000	3.620.000.000	2.600.548.536	237.374.586	2.837.923.122		782.076.878
11	Compensi per il lavoro straordinario e compensi incentivanti la produttivita'	251.461.000	0	0	251.461.000	172.444.423	79.016.577	251.461.000		0
12	Indennita' e rimborso spese trasporto per missioni all'interno	532.500.000	150.000.000	0	682.500.000	251.914.422	168.085.578	420.000.000		262.500.000
13	Indennita' e rimborso spese trasporto per missioni all'estero	295.500.000	150.000.000	0	445.500.000	215.739.957	42.620.043	258.360.000		187.140.000

ICRAM
Settore Amministrativo

RENDICONTO FINANZIARIO 2000

GESTIONE DEI RESIDUI				GESTIONE DI CASSA						Totale dei residui passivi al termine dell'esercizio
Residui all'inizio dell'esercizio	Pagati	Rimasti da pagare	Totali	VARIAZIONI		Previsioni	Pagamenti	DIFFERENZE		
				in aumento	in diminuzione			RISPETTO in aumento	PREVISIONI in diminuzione	
16.464.559	16.464.559	0	16.464.559		0	292.453.265	195.747.577		96.705.688	19.016.982
2.018.500	2.018.500	0	2.018.500		0	36.104.400	16.435.391		19.669.009	5.583.109
0	0	0	0		0	41.975.267	18.858.250		23.117.017	379.950
0	0	0	0		0	0	0		0	0
18.483.059	18.483.059	0	18.483.059	0	0	370.532.932	231.041.218	0	139.491.714	24.980.041
753.349.710	142.903.621	610.546.089	753.349.710		0	3.830.546.089	2.743.352.157		1.087.193.932	847.920.675
66.187.568	66.187.568	0	66.187.568		0	313.649.340	238.631.991		75.017.349	79.016.577
73.146.664	73.146.664	0	73.146.664		0	782.266.898	325.061.086		457.205.812	168.085.578
33.535.461	22.249.231	0	22.249.231		11.286.230	519.894.378	237.989.188		281.905.190	42.620.043

XIV LEGISLATURA - DISEGNI DI LEGGE E RELAZIONI - DOCUMENTI

ICRAM
Settore Amministrativo

RENDICONTO FINANZIARIO 2000

Parte II Spese		GESTIONE DI COMPETENZA								
Cap.	Denominazione	PREVISIONI				S O M M E IMPEGNATE			DIFFERENZE	
		Iniziali	V A R I A Z I O N I		Definitive	Pagate	Rimaste da pagare	Tot. imp.	RISPETTO	PREVISIONI
			in aumento	in diminuzione					in aumento	in diminuzione
15	Oneri previdenziali e assistenziali a carico dell'Ente	1.500.000.000	180.000.000	400.000.000	1.280.000.000	927.013.860	152.006.192	1.079.020.052		200.979.948
16	Corsi per il personale e partecipazione alle spese per i corsi indetti da enti, istituzioni e amministrazioni varie	94.100.000	50.000.000	50.000.000	94.100.000	25.571.000	13.220.000	38.791.000		55.309.000
17	Altri oneri sociali a carico dell'Ente (mense, trasporti)	190.000.000	0	0	190.000.000	140.843.091	17.909.424	158.752.515		31.247.485
	TOTALE	6.963.561.000	1.050.000.000	1.450.000.000	6.563.561.000	4.334.075.289	710.232.400	5.044.307.689	0	1.519.253.311
	Categoria III ONERI PER PERSON. IN QUIESC.	p.m.			p.m.					
	TOTALE									
	Categoria IV SPESE PER L'ACQUISTO DI BENI DI CONSUMO E SERVIZI									
40	Acquisto di libri, riviste, giornali ed altre pubblicazioni	10.000.000	0	0	10.000.000	4.482.640	0	4.482.640		5.517.360
41	Spese per l'acquisto di materiali di consumo, cancelleria e stampati	85.000.000	40.000.000	0	125.000.000	98.352.728	26.542.345	124.895.073		104.927
42	Spese di rappresentanza e manifestazioni varie	25.000.000	0	0	25.000.000	7.444.250	2.663.000	10.107.250		14.892.750
43	Spese per il funzionamento di commissioni, comitati istituiti per la predisposizione e l'espletamento di concorsi, regolamenti, gare ecc	0	0	0	0	0	0	0		0
44	Spese per accertamenti sanitari	50.000.000	100.000.000	0	150.000.000	0	52.880.000	52.880.000		97.120.000
45	Compensi ed 'indennita' di trasferta ai componenti il Consiglio Scientifico	20.000.000	0	0	20.000.000	0	0	0	0	20.000.000

XIV LEGISLATURA - DISEGNI DI LEGGE E RELAZIONI - DOCUMENTI

ICRAM
Settore Amministrativo

RENDICONTO FINANZIARIO 2000

GESTIONE DEI RESIDUI					GESTIONE DI CASSA					Totale dei residui passivi al termine dell'esercizio
Residui all'inizio dell'esercizio	Pagati	Rimasti da pagare	Totali	VARIAZIONI		Previsioni	Pagamenti	DIFFERENZE		
				in aumento	in diminuzione			RISPETTO in aumento	PREVISIONI in diminuzione	
268.483.747	72.205.245	196.278.502	268.483.747		0	1.416.775.894	999.219.105		417.556.789	348.284.694
47.458.000	36.681.000	0	36.681.000		10.777.000	124.540.000	62.252.000		62.288.000	13.220.000
27.208.246	26.907.262	0	26.907.262		300.984	215.444.985	167.750.353		47.694.632	17.909.424
1.269.369.396	440.180.591	806.824.591	1.247.005.182		22.364.214	7.203.117.584	4.774.255.880		2.428.861.704	1.517.056.991
2.945.000	347.000	0	347.000	0	2.598.000	24.000.000	4.829.640	0	19.170.360	0
34.486.154	32.211.893	0	32.211.893	0	2.274.261	160.146.635	130.564.621	0	29.582.014	26.542.345
299.000	299.000	0	299.000	0	0	30.335.000	7.743.250	0	22.591.750	2.663.000
0	0	0	0	0	0	0	0	0	0	0
100.000.000	7.272.540	92.727.460	100.000.000	0	0	235.000.000	7.272.540	0	227.727.460	145.607.460
0	0	0	0	0	0	20.000.000	0	0	20.000.000	0

XIV LEGISLATURA - DISEGNI DI LEGGE E RELAZIONI - DOCUMENTI

ICRAM
Settore Amministrativo

RENDICONTO FINANZIARIO 2000

Parte II Spese		GESTIONE DI COMPETENZA								
Cap.	Denominazione	PREVISIONI				S O M M E IMPEGNATE			DIFFERENZE	
		Iniziali	V A R I A Z I O N I		Definitive	Pagate	Rimaste da pagare	Tot. imp.	RISPETTO	PREVISIONI
			in aumento	in diminuzione					in aumento	in diminuzione
46	Acquisto vestiario e divise	8.600.000	8.000.000	0	16.600.000	8.510.400	1.704.000	10.214.400	0	6.385.600
47	Fitto locali	47.000.000	50.000.000	0	97.000.000	34.975.399	4.336.000	39.311.399	0	57.688.601
48	Manutenzione, riparazione ed adattamento di locali e relativi impianti	104.000.000	170.000.000	0	274.000.000	30.308.852	237.714.065	268.022.917	0	5.977.083
49	Spese postali, telegrafiche e telef.	240.000.000	0	0	240.000.000	158.549.849	5.820.751	164.370.600	0	75.629.400
50	Spesa per Concorsi	40.000.000	80.000.000	0	120.000.000	51.746.155	68.253.845	120.000.000	0	0
51	Manutenzione e noleggio ed esercizio mezzi di trasporto e di natanti	81.000.000	50.000.000	0	131.000.000	58.110.672	17.875.151	75.985.823	0	55.014.177
52	manutenzione e noleggio mobili arredi e macchine	52.000.000	18.000.000	0	70.000.000	38.669.035	30.633.640	69.302.675	0	697.325
53	Illuminazione, forza motrice acqua e riscaldamento pulizia locali	450.000.000	70.000.000	0	520.000.000	355.061.189	150.356.862	505.418.051	0	14.581.949
54	Onoran e compensi per consulenze legali, tecniche e amministrative	15.000.000	96.000.000	0	111.000.000	74.751.650	12.800.000	87.551.650	0	23.448.350
55	Trasporti e facchinaggi	31.000.000	20.000.000	0	51.000.000	14.636.435	11.713.800	26.350.235	0	24.649.765
56	Premi di assicurazione	112.500.000	0	0	112.500.000	87.943.864	7.137.000	95.080.864	0	17.419.136
57	Propaganda e pubblicita'	20.000.000	0	0	20.000.000	5.940.000	0	5.940.000	0	14.060.000
58	Compensi diversi di collaborazione spese varie	50.000.000	80.000.000	0	130.000.000	44.067.257	67.548.952	111.616.209	0	18.383.791
59	Elaborazioni meccanografiche	p.m.			p.m.					
	TOTALE	1.441.100.000	782.000.000	0	2.223.100.000	1.073.550.375	697.979.411	1.771.529.786	0	451.570.214

XIV LEGISLATURA - DISEGNI DI LEGGE E RELAZIONI - DOCUMENTI

ICRAM
Settore Amministrativo

RENDICONTO FINANZIARIO 2000

GESTIONE DEI RESIDUI				GESTIONE DI CASSA						Totale dei residui passivi al termine dell'esercizio
Residui all'inizio dell'esercizio	Pagati	Rimasti da pagare	Totali	VARIAZIONI		Previsioni	Pagamenti	DIFFERENZE		
				in aumento	in diminuzione			RISPETTO in aumento	PREVISIONI in diminuzione	
0	0	0	0	0	0	16.600.000	8.510.400	0	8.089.600	1.704.000
0	0	0	0	0	0	105.090.000	34.975.399	0	70.114.601	4.336.000
654.528.730	75.238.423	579.290.307	654.528.730	0	0	788.440.044	105.547.275	0	682.892.769	817.004.372
38.856.038	36.156.760	0	36.156.760	0	2.699.278	284.225.290	194.706.609	0	89.518.681	5.820.751
80.000.000	76.257.000	3.743.000	80.000.000	0	0	200.000.000	128.003.155	0	71.996.845	71.996.845
33.239.920	15.516.485	8.527.450	24.043.935	0	9.195.985	132.832.925	73.627.157	0	59.205.768	26.402.601
22.215.000	5.139.600	12.336.000	17.475.600	0	4.739.400	76.602.480	43.808.635	0	32.793.845	42.969.640
132.123.003	117.061.721	11.412.500	128.474.221	0	3.648.782	682.636.383	472.122.910	0	210.513.473	161.769.362
7.217.200	7.217.200	0	7.217.200	0	0	117.717.200	81.968.850	0	35.748.350	12.800.000
36.335.715	35.407.611	0	35.407.611	0	928.104	76.904.232	50.044.046	0	26.860.186	11.713.800
299.883	0	0	0	0	299.883	135.887.170	87.943.864	0	47.943.306	7.137.000
0	0	0	0	0	0	20.000.000	5.940.000	0	14.060.000	0
				0	0		0	0	0	0
78.343.450	21.098.308	57.200.000	78.298.308	0	45.142	212.321.520	65.165.565	0	147.155.955	124.748.952
1.220.889.093	429.223.541	765.236.717	1.194.460.258	0	26.428.835	3.318.738.379	1.502.773.916	0	1.815.964.963	1.463.216.128

XIV LEGISLATURA - DISEGNI DI LEGGE E RELAZIONI - DOCUMENTI

ICRAM
Settore Amministrativo

RENDICONTO FINANZIARIO 2000

Parte II Spese		GESTIONE DI COMPETENZA								
Cap.	Denominazione	PREVISIONI				S O M M E IMPEGNATE			DIFFERENZE	
		Iniziali	V A R I A Z I O N I		Definitive	Pagate	Rimaste da pagare	Tot. imp.	RISPETTO PREVISIONI	
			in aumento	in diminuzione					in aumento	in diminuzione
	Categoria V									
	SPESE ISTITUZIONALI									
60	Ricerche, studi, indagini, rilevazioni sulla pesca, acquacoltura ed ecologia marina	0	0	0	0	0	0	0	0	0
61	Elaborazione dati relativi a ricerche, studi, indagini e rilevazioni sulla pesca, acquacoltura ed ecologia marina	515.500.000	100.931.575	80.000.000	536.431.575	284.632.294	241.764.567	526.396.861	0	10.034.714
62	Sperimentazioni da svolgersi anche in collaborazione con Enti terzi, sulla pesca, acquacoltura ed ecologia marittima	2.185.900.000	560.000.000	0	2.745.900.000	1.192.016.035	950.994.677	2.143.010.712	0	602.889.288
63	Produzione, stampa ed acquisto pubblicazioni sulla pesca, acquacoltura ed ecologia marittima	281.500.000	250.000.000	100.000.000	431.500.000	58.666.674	313.419.061	372.085.735	0	59.414.265
64	Organizzazione e partecipazione a convegni e seminari sulla pesca, acquacoltura ed ecologia marittima	120.400.000	250.000.000	0	370.400.000	257.254.326	49.300.000	306.554.326	0	63.845.674
65	Acquisto e/o produzione di materiale meccanografico sulla pesca, acquacoltura ed ecologia marittima	11.000.000	0	0	11.000.000	1.550.000	0	1.550.000		9.450.000
66	Incarichi di ricerca, contratti di ricerca e consulenze a ricerca, studi, indagini e rilevazioni finalizzate alla pesca, acquacoltura ed ecologia marittima	1.843.000.000	579.000.000	0	2.422.000.000	1.026.959.090	1.023.296.053	2.050.255.143	0	371.744.857

ICRAM
Settore Amministrativo

RENDICONTO FINANZIARIO 2000

GESTIONE DEI RESIDUI				GESTIONE DI CASSA						Totale dei residui passivi al termine dell'esercizio
Residui all'inizio dell'esercizio	Pagati	Rimasti da pagare	Totali	VARIAZIONI		Previsioni	Pagamenti	DIFFERENZE		
				in aumento	in diminuzione			RISPETTO in aumento	PREVISIONI in diminuzione	
0	0	0	0	0	0	0	0	0	0	0
200.173.984	147.840.627	17.736.008	165.576.635	0	34.597.349	614.222.970	432.472.921	0	181.750.049	259.500.575
1.658.185.500	873.328.700	778.106.800	1.651.435.500	0	6.750.000	4.073.918.821	2.065.344.735	0	2.008.574.086	1.729.101.477
233.416.677	205.322.057	25.797.140	231.119.197	0	2.297.480	627.374.276	263.988.731	0	363.385.545	339.216.201
12.039.312	9.712.010	0	9.712.010	0	2.327.302	375.633.321	266.966.336	0	108.666.985	49.300.000
0	0	0	0	0	0	11.000.000	1.550.000	0	9.450.000	
1.246.815.241	1.064.837.998	169.177.243	1.234.015.241	0	12.800.000	3.866.393.687	2.091.797.088	0	1.774.596.599	1.192.473.296

XIV LEGISLATURA - DISEGNI DI LEGGE E RELAZIONI - DOCUMENTI

ICRAM
Settore Amministrativo

RENDICONTO FINANZIARIO 2000

Parte II Spese		GESTIONE DI COMPETENZA								
Cap.	Denominazione	PREVISIONI				S O M M E IMPEGNATE			DIFFERENZE	
		Iniziali	V A R I A Z I O N I		Definitive	Pagate	Rimaste da pagare	Tot. imp.	RISPETTO PREVISIONI	
			in aumento	in diminuzione					in aumento	in diminuzione
67	Nolo natanti e/o equipaggio, per ricerche e studi sulla pesca, acquacoltura ed ecologia marittima	1.417.200.000	200.000.000	0	1.617.200.000	262.036.483	272.885.200	534.921.683	0	1.082.278.317
68	Ricerche, studi, indagini, rilevazioni sulla pesca, acquacoltura ed ecologia marittima per specifici programmi finanziati dal Min.Pol. Agricole	0	0	0	0	0	0	0	0	0
69	Ricerche, studi, indagini rilevazioni sulla pesca, acquacoltura ed ecologia marittima per specifici programmi finanziati dalle Regioni	0	0	0	0	0	0	0	0	0
	TOTALE	6.374.500.000	1.939.931.575	180.000.000	8.134.431.575	3.083.114.902	2.851.659.558	5.934.774.460	0	2.199.657.115
70	Categoria VI TRASFERIMENTI PASSIVI Equo indennizzo al personale per la perdita dell' "integrità" fisica subita per infermità contratta per causa di servizio	p.m.	0	0	p.m.	0	0	0	0	0
71	Provvidenze per il personale ai sensi dell' art. 59 DPR 509/79 come modificato dall' art. 28 DPR 346/83	58.514.610	0	0	58.514.610	22.150.000	36.300.000	58.450.000	0	64.610
74	Borse di studio ai frequentatori corsi di reclutamento o di solo perfezionamento	584.000.000	100.000.000	0	684.000.000	283.049.970	347.772.634	630.822.604	0	53.177.396
	TOTALE	642.514.610	100.000.000	0	742.514.610	305.199.970	384.072.634	689.272.604	0	53.242.006

ICRAM
Settore Amministrativo

RENDICONTO FINANZIARIO 2000

GESTIONE DEI RESIDUI					GESTIONE DI CASSA					Totale dei residui passivi al termine dell'esercizio
Residui all'inizio dell'esercizio	Pagati	Rimasti da pagare	Totali	VARIAZIONI		Previsioni	Pagamenti	DIFFERENZE		
				in aumento	in diminuzione			RISPETTO in aumento	PREVISIONI in diminuzione	
153.252.830	105.851.410	37.601.420	143.452.830	0	9.800.000	1.751.883.430	367.987.893	0	1.383.995.537	310.486.620
0	0	0	0	0	0	0	0	0	0	0
0	0	0	0	0	0	0	0	0	0	0
3.503.883.544	2.406.892.802	1.028.418.611	3.435.311.413	0	68.572.131	11.320.426.505	5.490.007.704	0	5.830.418.801	3.880.078.169
0	0	0	0	0	0	0	0	0	0	0
13.800.000	13.800.000	0	13.800.000	0	0	76.459.430	35.950.000	0	40.509.430	36.300.000
560.318.542	443.800.097	71.122.525	514.922.622	0	45.395.920	1.147.032.623	726.850.067	0	420.182.556	418.895.159
574.118.542	457.600.097	71.122.525	528.722.622	0	45.395.920	1.223.492.053	762.800.067	0	460.691.986	455.195.159

XIV LEGISLATURA - DISEGNI DI LEGGE E RELAZIONI - DOCUMENTI

ICRAM
Settore Amministrativo

RENDICONTO FINANZIARIO 2000

Parte II Spese		GESTIONE DI COMPETENZA								
Cap.	Denominazione	PREVISIONI				S O M M E IMPEGNATE			DIFFERENZE	
		Iniziali	V A R I A Z I O N I		Definitive	Pagate	Rimaste da pagare	Tot. imp.	RISPETTO	PREVISIONI
			in aumento	in diminuzione					in aumento	in diminuzione
80	Categoria VII ONERI FINANZIARI Interessi Passivi	0	0	0	0	0	0	0	0	0
81	Spese e commissioni bancarie	6.000.000	0	0	6.000.000	683.537	1.005.165	1.688.702	0	4.311.298
	TOTALE	6.000.000	0	0	6.000.000	683.537	1.005.165	1.688.702	0	4.311.298
90	Categoria VIII ONERI TRIBUTARI Imposte, tasse e tributi vari	50.000.000	0	0	50.000.000	2.033.857	47.384.343	49.418.200	0	581.800
	TOTALE	50.000.000	0	0	50.000.000	2.033.857	47.384.343	49.418.200	0	581.800
100	Categoria IX POSTE CORRETT. E COMPENS. DI ENTRATE CORRENTI Restituzioni e rimborsi diversi	p.m.			p.m.		0			
	TOTALE	0	0	0	0	0	0	0	0	0
110	Categoria X SPESE NON CLASSIFICABILI IN ALTRE VOCI Spese per liti, arbitraggi risarcimenti ed accessori	p.m.			p.m.		0			
111	Fondi di riserva	239.969.172	0	116.000.000	123.969.172	0	0	0	0	123.969.172
113	Oneri vari straordinari	p.m.			p.m.		0			
	TOTALE	239.969.172	0	116.000.000	123.969.172	0	0	0	0	123.969.172
	TOTALE TITOLO 1	16.007.644.782	3.871.931.575	1.746.000.000	18.133.576.357	9.011.216.089	4.717.313.552	13.728.529.641	0	4.405.046.716

ICRAM
Settore Amministrativo

RENDICONTO FINANZIARIO 2000

GESTIONE DEI RESIDUI				GESTIONE DI CASSA						Totale dei residui passivi al termine dell'esercizio
Residui all'inizio dell'esercizio	Pagati	Rimasti da pagare	Totali	VARIAZIONI		Previsioni	Pagamenti	DIFFERENZE		
				in aumento	in diminuzione			RISPETTO in aumento	PREVISIONI in diminuzione	
1.800.223	1.772.358	27.865	1.800.223	0	0	p.m. 7.800.000	2.455.895	0	5.344.105	1.033.030
1.800.223	1.772.358	27.865	1.800.223	0	0	7.800.000	2.455.895	0	5.344.105	1.033.030
46.282.045	0	46.179.000	46.179.000	0	103.045	106.815.266	2.033.857	0	104.781.409	93.563.343
46.282.045	0	46.179.000	46.179.000	0	103.045	106.815.266	2.033.857	0	104.781.409	93.563.343
		0				p.m.	0			
0	0	0	0	0	0	0	0	0	0	0
		0				p.m.	0			
0	0	0	0	0	0	0	0	0	0	0
		0				p.m.	0			
0	0	0	0	0	0	0	0	0	0	0
6.634.825.902	3.754.152.448	2.717.809.309	6.471.961.757	0	162.864.145	23.550.923.219	12.765.368.537	0	10.785.554.682	7.435.122.861

ICRAM
Settore Amministrativo

RENDICONTO FINANZIARIO 2000

GESTIONE DEI RESIDUI				GESTIONE DI CASSA						Totale dei residui passivi al termine dell'esercizio
Residui all'inizio dell'esercizio	Pagati	Rimasti da pagare	Totali	VARIAZIONI		Previsioni	Pagamenti	DIFFERENZE		
				in aumento	in diminuzione			RISPETTO in aumento	PREVISIONI in diminuzione	
0	0	0	0	0	0	0	0	0	0	0
1.562.495.372	1.155.318.399	368.243.733	1.523.562.132	0	38.933.240	4.180.918.707	1.734.496.845	0	2.446.421.862	2.633.939.958
		0				p.m.	0			
		0				p.m.	0			
		0				p.m.	0			
		0				p.m.	0			

XIV LEGISLATURA - DISEGNI DI LEGGE E RELAZIONI - DOCUMENTI

ICRAM
Settore Amministrativo

RENDICONTO FINANZIARIO 2000

Parte II Spese		GESTIONE DI COMPETENZA								
Cap.	Denominazione	PREVISIONI				S O M M E I M P E G N A T E			D I F F E R E N Z E	
		Iniziali	V A R I A Z I O N I		Definitive	Pagate	Rimaste da pagare	Tot. imp.	R I S P E T T O P R E V I S I O N I	
			in aumento	in diminuzione					in aumento	in diminuzione
	Categoria XIX RESTITUZIONI ALLE GESTIONI AUTONOME DI ANTICIPAZIONI									
	TOTALE									
	Categoria XX ESTINZIONI DI DEBITI DIVERSI									
	TOTALE									
	TOTALE TITOLO III ESTINZIONI DI ANTICIPAZIONI									
	TITOLO IV PARTITE GIRO Categoria XXI SPESE AVENTI NATURA DI PARTITE DI GIRO									
230	Ritenute erariali	1.400.000.000	0	0	1.400.000.000	854.172.436	101.736.324	955.908.760	0	444.091.240
231	Ritenute previdenziali e assistenziali	450.000.000	0	0	450.000.000	308.619.101	11.992.160	320.611.261	0	129.388.739
232	Ritenute diverse	20.000.000	0	0	20.000.000	5.054.857	7.299.674	12.354.531	0	7.645.469
233	Trattenute a favore di terzi	20.000.000	0	0	20.000.000	8.712.000	0	8.712.000	0	11.288.000
234	Somme pagate per conto terzi	10.000.000	0	0	10.000.000	0	0	0	0	10.000.000
235	Partite in conto sospesi	629.370.600	0	0	629.370.600	269.122.120	614.667	269.736.787	0	359.633.813
	TOTALE	2.529.370.600	0	0	2.529.370.600	1.445.680.514	121.642.825	1.567.323.339	0	962.047.261
	TOTALE TITOLO IV	2.529.370.600	0	0	2.529.370.600	1.445.680.514	121.642.825	1.567.323.339	0	962.047.261

ICRAM
Settore Amministrativo

RENDICONTO FINANZIARIO 2000

GESTIONE DEI RESIDUI				GESTIONE DI CASSA						Totale dei residui passivi al termine dell'esercizio
Residui all'inizio dell'esercizio	Pagati	Rimasti da pagare	Totali	VARIAZIONI		Previsioni	Pagamenti	DIFFERENZE		
				in aumento	in diminuzione			RISPETTO in aumento	PREVISIONI in diminuzione	
120.394.014	120.394.014	0	120.394.014	0	0	1.427.475.752	974.566.450	0	452.909.302	101.736.324
17.112.286	17.112.286	0	17.112.286	0	0	442.682.224	325.731.387		116.950.837	11.992.160
3.015.817	3.015.817	0	3.015.817	0	0	20.002.745	8.070.674	0	11.932.071	7.299.674
0	0	0	0	0	0	20.000.000	8.712.000	0	11.288.000	0
0	0	0	0	0	0	10.000.000	0	0	10.000.000	0
624.221.680	458.259.680	165.962.000	624.221.680	0	0	1.189.121.687	727.381.800	0	461.739.887	166.576.667
764.743.797	598.781.797	165.962.000	764.743.797	0	0	3.109.282.408	2.044.462.311	0	1.064.820.097	287.604.825
764.743.797	598.781.797	165.962.000	764.743.797	0	0	3.109.282.408	2.044.462.311	0	1.064.820.097	287.604.825

ICRAM
Settore Amministrativo

RENDICONTO FINANZIARIO 2000

Parte II Spese		GESTIONE DI COMPETENZA								
Cap.	Denominazione	PREVISIONI				S O M M E IMPEGNATE			DIFFERENZE	
		Iniziali	V A R I A Z I O N I		Definitive	Pagate	Rimaste da pagare	Tot. imp.	RISPETTO	PREVISIONI
			in aumento	in diminuzione					in aumento	in diminuzione
	RIASSUNTO									
	TITOLO I SPESE CORRENTI	16.007.644.782	3.871.931.575	1.746.000.000	18.133.576.357	9.011.216.089	4.717.313.552	13.728.529.641	0	4.405.046.716
	TITOLO II SPESE IN CONTO CAPITALE	842.700.000	2.224.640.000	0	3.067.340.000	579.178.446	2.275.696.225	2.854.874.671	0	212.465.329
	TITOLO III ESTINZIONE DI MUTUI ED ANTICIPAZIONI	0	0	0	0	0	0	0	0	0
	TITOLO IV PARTITE GIRO	2.529.370.600	0	0	2.529.370.600	1.445.680.514	121.642.825	1.567.323.339	0	962.047.261
	TOTALE GENERALE									
	DELLE SPESE	19.379.715.382	6.096.571.575	1.746.000.000	23.730.286.957	11.036.075.049	7.114.652.602	18.150.727.651	0	5.579.559.306

ICRAM
Settore Amministrativo

RENDICONTO FINANZIARIO 2000


GESTIONE DEI RESIDUI				GESTIONE DI CASSA						Totale dei residui passivi al termine dell'esercizio
Residui all'inizio dell'esercizio	Pagati	Rimasti da pagare	Totali	VARIAZIONI		Previsioni	Pagamenti	DIFFERENZE		
				in aumento	in diminuzione			RISPETTO in aumento	PREVISIONI in diminuzione	
6.634.825.902	3.754.152.448	2.717.809.309	6.471.961.757	0	162.864.145	23.550.923.219	12.765.368.537	0	10.785.554.682	7.435.122.861
1.593.584.153	1.159.336.861	395.314.052	1.554.650.913	0	38.933.240	4.222.007.488	1.738.515.307	0	2.483.492.181	2.671.010.277
0	0	0	0	0	0	0	0	0	0	0
764.743.797	598.781.797	165.962.000	764.743.797	0	0	3.109.282.408	2.044.462.311	0	1.064.820.097	287.604.825
8.993.153.852	5.512.271.106	3.279.085.361	8.791.356.467	0	201.797.385	30.882.213.115	16.548.346.155	0	14.333.866.960	10.393.737.963

IL PRESIDENTE DEL COLLEGIO
DEI REVISORI DEI CONTI
Dr. Fernando TARTAGLIA




IL DIRETTORE GENERALE
(Dr. Attilio RINALDI)

IL DIRETTORE AMMINISTRATIVO
(Dr. Vincenzo RAFFI)



IL PRESIDENTE
(Dr. Giuseppe NOTARbartolo di Sciara)



ALLEGATI AL CONTO CONSUNTIVO 2000

- **Situazione Amministrativa**
- **Situazione Amministrativa - Dettaglio Conti**
- **Quadro Riassuntivo**
- **Consistenza Patrimoniale**
- **Conto Economico**
- **Variazione Residui**
- **Consistenza Residui**

SITUAZIONE AMMINISTRATIVA
al 31/12/2000

CONSISTENZA DI CASSA AL 01 01 2000 6.729.413.721

RISCOSSIONI:

in conto competenza: 18.293.838.515
in conto residui. 939.814.732
totale riscossioni 19.233.653.247

PAGAMENTI:

in conto competenza: 11.036.075.049
in conto residui: 5.512.271.106
totale pagamenti 16.548.346.155

**CONSISTENZA DI CASSA ALLA FINE
DELL'ESERCIZIO** 9.414.720.813

RESIDUI ATTIVI:

degli esercizi precedenti 4.853.856.974
dell'esercizio 28.049.151
TOTALE RESIDUI ATTIVI 4.881.906.125

RESIDUI PASSIVI:

degli esercizi precedenti 3.279.085.361
dell'esercizio 7.114.652.602
TOTALE RESIDUI PASSIVI 10.393.737.963

Avanzo di amministrazione alla fine
dell'esercizio 3.902.888.975

SITUAZIONE AMMINISTRATIVA AL 31/12/2000

Dettaglio conti

A) Conti di cassa

Fondo cassa all'1/1/00		6.729.413.721
Riscossioni dell'esercizio 2000:		
in c/ competenza	18.293.838.515	
in c/ residui	939.814.732	
	<i>totale riscossioni</i>	19.233.653.247
		25.963.066.968
Pagamenti dell'esercizio 2000:		
in c/ competenza	11.036.075.049	
c/ residui	5.512.271.106	
	<i>totale pagamenti</i>	16.548.346.155
Consistenza di cassa presso la Tesoreria Provinciale dello Stato Contabilità speciale cod 3400 - 1		9.414.720.813

B) Residui attivi e passivi

Importo residui attivi al 31/12/1999		5.793.671.706
Variazioni intervenute durante l'esercizio 2000 in diminuzione	0	
Residui attivi riaccertati nel 2000		5.793.671.706
dei quali riscossi		939.814.732
e rimasti da riscuotere		4.853.856.974
Entrate accertate per competenze nel 2000	18.321.887.666	
delle quali rimosse	18.293.838.515	
e rimaste da riscuotere		28.049.151
Residui attivi complessivi al 31/12/2000		4.881.906.125
Importo dei residui passivi al 31/12/1999		8.993.153.852
variazioni intervenute durante l'esercizio 2000 in diminuzione	201.797.385	
Residui passivi riaccertati nel 2000:		8.791.356.467
dei quali pagati		5.512.271.106
rimasti da pagare		3.279.085.361

SITUAZIONE AMMINISTRATIVA AL 31/12/2000

Dettaglio conti

Spese impegnate per competenza nel 2000	18.150.727.651	
delle quali pagate	11.036.075.049	
e rimaste da pagare		7.114.652.602
Residui passivi complessivi al 31/12/2000		10.393.737.963

C) Avanzo di amministrazione

Avanzo di amministrazione al 31/12/1999		3.529.931.575
Entrate accertate per competenza 2000	18.321.887.666	
Spese impegnate per competenza nel 2000	18.150.727.651	171.160.015
		3.701.091.590
Variazione intervenuta nei residui attivi -		0
Variazione intervenuta nei residui passivi -	201.797.385	201.797.385
Totale avanzo di amministrazione al 31/12/2000		3.902.888.975

Il predetto avanzo risulta altresì dimostrato da:

Fondo Cassa al 31/12/2000		9.414.720.813
Residui attivi al 31/12/2000		4.881.906.125
	<i>totale</i>	14.296.626.938
Residui passivi al 31/12/2000		10.393.737.963
Avanzo di amministrazione al 31/12/2000		3.902.888.975

XIV LEGISLATURA - DISEGNI DI LEGGE E RELAZIONI - DOCUMENTI

QUADRO RIASSUNTIVO

Cat.	ENTRATA	ACCERTAMENTI	RESIDUI ATTIVI	Cat.	SPESA	IMPEGNI	RESIDUI PASSIVI
	TITOLO II				TITOLO I		
	<i>Entrate derivanti da trasferimenti correnti</i>				<i>Spese correnti</i>		
Cat. III	Entrate derivanti da parte dello Stato	16.637.810.600	0	Cat. I	Spese per gli organi dell'Ente	237.538.200	24.980.041
Cat. IV	Trasferimenti da Regioni	15.800.000	15.800.000	Cat. II	Oneri per il personale in attività di servizio	5.044.307.689	710.232.400
Cat. V	Trasferimenti da Comuni e Province	0	0	Cat. III	Oneri per il personale in quiescenza		
Cat. VI	Trasferimenti da parte di altri Enti del Settore pubblico	81.869.890	3.000.000	Cat. IV	Spese per l'acquisto di beni di consumo e servizi	1.771.529.786	697.979.411
	Totale Titolo II	16.735.480.490	18.800.000		Spese per prestazioni istituzionali	5.934.774.460	2.851.659.558
	TITOLO III				Traferimenti passivi	689.272.604	384.072.634
	<i>Altre entrate</i>			Cat. V			
Cat. VII	Entrate derivanti dalla vendita di beni e dalla prestazione di servizi	0	0	Cat. VII	Oneri finanziari	1.688.702	1.005.165
Cat. VIII	Redditi proventi patrimoniali	0	0	Cat. VIII	Oneri tributari	49.418.200	47.384.343
Cat. IX	Poste correttive e compensative di spese correnti	15.910.504	2.124	Cat. IX	Poste correttive e compensative di entrate correnti		
Cat. X	Entrate non classificabili in altre voci			Cat. X	Spese non classificabili in altre voci		
	Totale Titolo III	15.910.504	2.124		Totale Titolo I	13.728.529.641	4.717.313.552

XIV LEGISLATURA - DISEGNI DI LEGGE E RELAZIONI - DOCUMENTI

QUADRO RIASSUNTIVO

Cat.	ENTRATA	ACCERTAMENTI	RESIDUI ATTIVI	Cat.	SPESA	IMPEGNI	RESIDUI PASSIVI
	TITOLO IV <i>Entrate per alienazione beni patrimoniali o riscossione di crediti</i>				TITOLO II <i>Spese in conto capitale</i>		
Cat. XI	Alienazione immobili e diritti reali	0	0	Cat. XI	Acquisizione di beni di uso durevoli ed opere immobiliari		
Cat. XII	Alienazioni di immobilizzazioni tecniche	3.173.333	2.333.333	Cat. XII	Acquisizione di immobilizzazioni tecniche	2.844.874.671	2.265.696.225
Cat. XIII	Realizzi di valori immobiliari	0	0	Cat. XIII	Partecipazioni o acquisto di valori immobiliari		
Cat. XIV	Riscossioni di crediti	0	0	Cat. XIV	Conessione di crediti ed anticipazioni		
				Cat. XV	Indennità di anzianità e similari	10.000.000	10.000.000
	Totale Titolo IV	3.173.333	2.333.333		TOTALE TITOLO II	2.854.874.671	2.275.696.225
	TITOLO VII <i>Partite di giro</i>				TITOLO IV <i>Partite di giro</i>		
Cat. XXII	Entrate aventi natura di partita di giro	1.567.323.339	6.913.694		Spese aventi natura di partite di giro	1.567.323.339	121.642.825
	Totale Titolo VII	1.567.323.339	6.913.694		Totale Titolo IV	1.567.323.339	121.642.825
	TOTALE GENERALE DELL'ENTRATA	18.321.887.666	28.049.151		TOTALE GENERALE DELLA SPESA	18.150.727.651	7.114.652.602
	Avanzo di amministrazione degli esercizi precedenti al 1/1/2000	3.529.931.575			Avanzo di amministrazione degli esercizi precedenti al 1/1/2000	3.529.931.575	
	Maggior avanzo amm.ne esercizi precedenti riaccertato al 31 12 2000	201.797.385			Avanzo di competenza 2000 Maggior avanzo amm.ne esercizi precedenti riaccertato al 31 12 2000	171.160.015 201.797.385	
	TOTALE A PAREGGIO	22.053.616.626				22.053.616.626	

QUADRO RIASSUNTIVO

Avanzo di amministrazione 1/1/2000	3.529.931.575
Maggior avanzo riaccertato	201.797.385
Avanzo di competenza 2000	171.160.015
Avanzo di amministrazione al 31/12/2000	3.902.888.975

XIV LEGISLATURA - DISEGNI DI LEGGE E RELAZIONI - DOCUMENTI

CONSISTENZA PATRIMONIALE AL 31 12 2000

ATTIVITA'	CONSISTENZE		DIFFERENZE	
	al 1/1/2000	al 31/12/2000	in +	in -
DISPONIBILITA' LIQUIDE				
Banca Nazionale del Lavoro	6.729.413.721	9.414.720.813	2.685.307.092	0
Tesoreria Provinciale dello Stato contabilità speciale	6.729.413.721	9.414.720.813	2.685.307.092	0
RESIDUI ATTIVI				
Crediti verso Enti del Settore Pubblico e U.E.	5.774.435.364	4.867.851.676	0	906.583.688
Crediti verso la Banca per interessi	0	0	0	0
Crediti diversi	19.236.342	14.054.449	0	5.181.893
	5.793.671.706	4.881.906.125	0	911.765.581
CREDITI FINANZIARI				
Deposito cauzionale Telecom Min.PP.TT.	0	0	0	0
	0	0	0	0
IMMOBILIZZAZIONI TECNICHE				
Materiale bibliografico	778.917.385	892.467.872	113.550.487	0
Impianti attrezzature e macchinari	6.276.334.781	7.858.994.672	1.582.659.891	0
Automezzi e mobili e macchine d'ufficio	1.151.698.475	1.303.535.429	151.836.954	0
	8.206.950.641	10.054.997.973	1.848.047.332	0
RESIDUI INVESTIMENTI				
Somme impegnate per investimenti	1.561.655.372	2.631.606.625	1.069.951.253	0
TOTALE ATTIVITA'	22.291.691.440	26.983.231.536	5.603.305.677	911.765.581

CONSISTENZA PATRIMONIALE AL 31 12 2000

PASSIVITA'	CONSISTENZE		DIFFERENZE	in - in +
	al 1/1/2000	al 31/12/2000		
RESIDUI PASSIVI				
Debiti verso lo Stato e altri Enti	1.126.967.589	742.672.862	0	384.294.727
Debiti verso fornitori	1.814.712.695	2.911.237.330	1.096.524.635	0
Debiti verso terzi per prestazioni ricevute	222.195.365	297.533.212	75.337.847	0
Debiti diversi	1.733.987.336	2.106.250.912	372.263.576	0
Debiti per specifiche attività di ricerca	4.064.202.086	4.298.973.328	234.771.242	0
Debiti per accantonamento liquidazione	0	37.070.319	37.070.319	0
totale residui passivi	8.962.065.071	10.393.737.963	1.815.967.619	384.294.727
FONDI DI ACCANTONAMENTO				
Fondo liquidazione indennità anzianità (accantonamento)	1.588.122.382	1.780.469.331	196.365.411	4.018.462
totale fondi di accantonamento	1.588.122.382	1.780.469.331	196.365.411	4.018.462
POSTE RETTIFICATE DELL' ATTIVO				
Fondo ammortamento automezzi, mobili e macchine uso ufficio	793.237.103	887.391.291	94.154.188	0
Fondo ammortamento impianti attrezzatu- re e macchinari	3.120.257.584	3.760.641.721	640.384.137	0
totale poste rettificative dell'attivo	3.913.494.687	4.648.033.012	734.538.325	0
TOTALE PASSIVITA'	14.463.682.140	16.822.240.306	2.746.871.355	388.313.189
PATRIMONIO NETTO				
Avanzo economico esercizi precedenti	7.828.009.300	7.828.009.300	0	0
Avanzo economico dell'esercizio	0	2.332.981.930	2.332.981.930	0
Avanzo economico complessivo	7.828.009.300	10.160.991.230	2.332.981.930	0
TOTALE A PAREGGIO	22.291.691.440	26.983.231.536	5.079.853.285	388.313.189

XIV LEGISLATURA - DISEGNI DI LEGGE E RELAZIONI - DOCUMENTI

CONTO ECONOMICO 2000

PARTE PRIMA		ENTRATE E SPESE FINANZIARIE CORRENTI		TITOLO I Spese correnti	
1a	TITOLO I Entrate contributive	0	1a	Spese per gli organi dell'Ente	237.538.200
2a	Aliquote contributive a carico dei datori di lavoro e/o degli iscritti	0	2a	Oneri per il personale in attività di servizio	5.044.307.689
	Quote di partecipazione degli iscritti all'onere di specifiche gestioni	0	3a	Oneri per il personale in quiescenza	0
	TITOLO II Entrate derivanti da trasferimenti correnti		4a	Spese per l'acquisto di beni di consumo e servizi	1.771.529.786
3a	Trasferimenti dallo Stato	16.637.810.600	5a	Spese per prestazioni istituzionali	5.934.774.460
4a	Trasferimenti dalle regioni	15.800.000	6a	Traferimenti passivi	689.272.604
5a	Trasferimenti da comuni e provincie	0	7a	Oneri finanziari	1.688.702
6a	Trasferimenti da altri Enti	81.869.890	8a	Oneri tributari	49.418.200
	TITOLO III Altre entrate		9a	Poste correttive e compensative di entrate correnti	0
7a	Entrate derivanti dalla vendita di beni e dalla prestazione di servizi	0	10a	Spese non classificabili in altre voci	0
8a	Redditi proventi patrimoniali	0			
9a	Poste correttive e compensative di spese correnti	15.910.504			
10a	Entrate non classificabili in altre voci	0			
	Totale parte prima	16.751.390.994		Totale parte prima	13.728.529.641

CONTO ECONOMICO 2000

PARTE SECONDA		COMPONENTI CHE NON DANNO LUOGO A MOVIMENTI FINANZIARI	
A	Entrate accertate in precedenti esercizi di pertinenza dell'esercizio	0	0
B	Produzioni e movimenti interni: prodotti in natura	0	0
C	Trasferimenti attivi in natura	0	0
D	Variazioni patrimoniali straordinarie: Sopravvenienze attive	1.680.000	94.154.188
	Depennamento di residui passivi	201.797.385	640.384.137
	Storno spese mat. bibliografico, incluso cat. 5	113.550.487	
E	Spese impegnate di competenza di esercizi successivi		
F	Quota dell'esercizio per adeguamento del Fondo indennità anzianità personale vedi all. 1		196.365.411
G	Quota per rivalutazione personale già cessato		37.070.319
	<u>Variazioni patrimoniali straordinarie:</u>		
	1) insussistenza attiva per estinzione deposito cauzionale		0
	2) insussistenza attiva per furto		0
	3) insussistenze attive da gestione finanziaria		38.933.240
	4) depennamento dei residui attivi		0
	Totale parte seconda	317.027.872	1.006.907.295
	Totale Generale	17.068.418.866	14.735.436.936
	DISAVANZO ECONOMICO	0	2.332.981.930
	TOTALE A PAREGGIO	17.068.418.866	17.068.418.866

CONTO CONSUNTIVO PER L'ESERCIZIO 2000

Allegato n° 1 alla Situazione patrimoniale ed al Conto economico al 31 dicembre 2000

Fondo Indennità anzianità personale Iqram al 31/12/2000	1.780.469.331
Indennità di anzianità personale comandato presso Iqram	0
TOTALE FONDO AL 31/12/2000	<u>1.780.469.331</u>
Fondo Indennità liquidazione anzianità all' 01/01/2000	<u>1.588.122.382</u>
Differenza in più *	<u>192.346.949</u>

DETERMINAZIONE DELLA QUOTA DI
ADEGUAMENTO DEL FONDO LIQUIDAZIONE
ANZIANITA' DEL PERSONALE RELATIVA ALL'ANNO
2000

Fondo liquidazione anzianità personale al 01/01/2000	1.588.122.382
Somme utilizzate nel corso dell'esercizio 2000	4.018.462
SOMMA RESIDUA	1.584.103.920
Fondo liquidazione anzianità al personale al 31/12/2000	1.780.469.331
QUOTA DI ADEGUAMENTO RELATIVA ALL'ANNO 2000 **	196.365.411

* Riportata nella situazione Patrimoniale allegata al conto consuntivo per l'esercizio 2000

** Riportata nel conto economico allegato al conto consuntivo per l'esercizio 2000

Variazioni dei residui attivi provenienti dagli esercizi
precedenti al 31 dicembre 2000
Ripartiti per esercizio finanziario di provenienza

1994

Residui Attivi	Importo al 01/01/00	Riscosso	Residuo al 31/12/00	Variazione in meno
Titolo II <i>Cat. III</i>				
Cap. 32	397.285.134	0	397.285.134	0
Totali	397.285.134	0	397.285.134	0

1995

Residui Attivi	Importo al 01/01/00	Riscosso	Residuo al 31/12/00	Variazione in meno
Titolo II <i>Cat. III</i>				
Cap. 32	819.000.000	0	819.000.000	0
Cap. 34	450.000.000	0	450.000.000	0
Totali	1.269.000.000	0	1.269.000.000	0

1996

Residui Attivi	Importo al 01/01/00	Riscosso	Residuo al 31/12/00	Variazione in meno
Titolo II <i>Cat. III</i>				
Cap. 32	331.000.000	0	331.000.000	0
Cap. 34	450.000.000	0	450.000.000	0
Totali	781.000.000	0	781.000.000	0

XIV LEGISLATURA - DISEGNI DI LEGGE E RELAZIONI - DOCUMENTI

Variazioni dei residui attivi provenienti dagli esercizi
precedenti al 31 dicembre 2000
Ripartiti per esercizio finanziario di provenienza

1997

Residui Attivi	Importo al 01/01/00	Riscosso	Residuo al 31/12/00	Variazione in meno
Titolo II				
<i>Cat. III</i>				
Cap. 32	598.000.000	108.000.000	490.000.000	0
<i>Cat. VI</i>				
Cap. 61	1.155.875	1.155.875	0	0
Titolo VII				
<i>Cat. XXII</i>				
Cap. 225	5.394.313	5.394.313	0	0
Totali	604.550.188	114.550.188	490.000.000	0

1998

Residui Attivi	Importo al 01/01/00	Riscosso	Residuo al 31/12/00	Variazione in meno
Titolo II				
<i>Cat. III</i>				
Cap. 32	347.048.000	116.000.000	231.048.000	0
<i>Cat. VI</i>				
Cap. 61	121.355.125	86.570.510	34.784.615	0
Titolo VII				
<i>Cat. XXII</i>				
Cap. 225	90.269.887	81.330.987	8.938.900	0
Totali	558.673.012	283.901.497	274.771.515	0

XIV LEGISLATURA - DISEGNI DI LEGGE E RELAZIONI - DOCUMENTI

Variazioni dei residui attivi provenienti dagli esercizi
precedenti al 31 dicembre 2000
Ripartiti per esercizio finanziario di provenienza

1999

Residui Attivi	Importo al 01/01/00	Riscosso	Residuo al 31/12/00	Variazione in meno
Titolo II				
<i>Cat. III</i>				
Cap. 32	602.000.000	240.000.000	362.000.000	0
Cap. 33	1.012.660.000	171.160.000	841.500.000	0
<i>Cat. IV</i>				
Cap. 40	223.000.000		223.000.000	0
<i>Cat. VI</i>				
Cap. 61	166.700.000	84.700.000	82.000.000	0
Titolo III				
<i>Cat. VIII</i>				
Cap. 90	18.396.342	7.696.017	10.700.325	0
Titolo IV				
<i>Cat. XII</i>				
Cap. 120	840.000	840.000	0	0
Titolo VII				
<i>Cat. XXII</i>				
Cap. 221	2.735.030	2.735.030	0	0
Cap. 225	156.832.000	34.232.000	122.600.000	0
Totali	2.183.163.372	541.363.047	1.641.800.325	0

Totali Generali	5.793.671.706	939.814.732	4.853.856.974	0
------------------------	----------------------	--------------------	----------------------	----------

Riepilogo Generale per capitolo

Residui Attivi	Importo al 01/01/00	Riscosso	Residuo al 31/12/00	Variazione in meno
CAP. 32	3.094.333.134	464.000.000	2.630.333.134	0
CAP. 33	1.012.660.000	171.160.000	841.500.000	0
CAP. 34	900.000.000	0	900.000.000	0
CAP. 40	223.000.000	0	223.000.000	0
CAP. 61	289.211.000	172.426.385	116.784.615	0
CAP. 90	18.396.342	7.696.017	10.700.325	0
CAP. 120	840.000	840.000	0	0
CAP. 221	2.735.030	2.735.030	0	0
CAP. 225	252.496.200	120.957.300	131.538.900	0
TOTALE	5.793.671.706	939.814.732	4.853.856.974	0

TOTALE GENERALE	5.793.671.706	939.814.732	4.853.856.974	0
------------------------	----------------------	--------------------	----------------------	----------

ALLEGATO A

Riduzioni o eliminazioni di residui passivi inerenti PP.RR. conclusi, interrotti o riformulati e rifinanziati con fondi 2000, per i quali non risultano oneri ed obbligazioni relative

1996

CAPITOLO	IMPEGNO	PROGETTO DI RICERCA	ENTE FINANZIATORE	IMPORTO	NOTE
62	581	64	MIPAF	6.000.000	C
				6.000.000	

1997

CAPITOLO	IMPEGNO	PROGETTO DI RICERCA	ENTE FINANZIATORE	IMPORTO	NOTE
61	16	104	C.N.R.	246.230	R
61	295	113	MIPAF	587.070	R
61	343	104	C.N.R.	228.480	R
61	832	113	MIPAF	16.002.000	R
63	179	95	MIPAF	167.080	C
63	853	72	MIPAF	954.999	C
66	840	100	U.E.	12.800.000	C
67	411	101	U.E.	2.700.000	C
67	597	105	U.E.	900.000	C
67	716	95	MIPAF	840.000	C
67	717	95	MIPAF	960.000	C
130	841	100	U.E.	9.444.400	C
				45.830.259	

1998

CAPITOLO	IMPEGNO	PROGETTO DI RICERCA	ENTE FINANZIATORE	IMPORTO	NOTE
51	271	120	MIPAF	1.519.680	C
51	411	120	MIPAF	415.335	C
51	776	120	MIPAF	1.000.000	C
61	86	113	MIPAF	1.486.000	R
61	111	113	MIPAF	722.700	R
61	324	99	Comune USTICA	150.000	C
61	391	112	MIPAF	172.800	R
61	438	120	MIPAF	1.005.000	C
61	440	120	MIPAF	259.840	C
61	506	112	MIPAF	1.379.203	R
61	681	113	MIPAF	600.000	R
61	682	113	MIPAF	6.342.000	R
63	913	136	ICRAM	58.801	R
67	603	141	ICRAM	4.400.000	R
74	814	120	MIPAF	7.000.000	C
				26.511.359	

R = Riformulati e rifinanziati

I = Interrotti

C = Conclusi

ALLEGATO A

Riduzioni o eliminazioni di residui passivi inerenti PP.RR. conclusi, interrotti o riformulati e rifinanziati con fondi 2000, per i quali non risultano oneri ed obbligazioni relative

1999

CAPITOLO	IMPEGNO	PROGETTO DI RICERCA	ENTE FINANZIATORE	IMPORTO	NOTE
51	575	120	MIPAF	1.000.000	C
55	382	160	ICRAM	36.000	R
55	893	154	MIPAF	307.104	R
61	620	160	ICRAM	183.120	R
61	1245	140	U.E.	360.000	C
62	230	119	MIPAF	150.000	C
				2.036.224	

Totale generale	80.377.842
-----------------	------------

R = Riformulati e rifinanziati

I = Interrotti

C = Conclusi

ALLEGATO A

Riepilogo riduzioni o eliminazioni di residui passivi inerenti a PP,RR. conclusi, interrotti o riformulati e rifinanziati con fondi 2000, per i quali non risultano oneri od obbligazioni relative

CAP.	1996	1997	1998	1999	TOTALE
51			2.935.015	1.000.000	3.935.015
55				343.104	343.104
61		17.063.780	12.117.543	543.120	29.724.443
62	6.000.000			150.000	6.150.000
63		1.122.079	58.801		1.180.880
66		12.800.000			12.800.000
67		5.400.000	4.400.000		9.800.000
74			7.000.000		7.000.000
130		9.444.400			9.444.400
TOT	6.000.000	45.830.259	26.511.359	2.036.224	80.377.842

ALLEGATO B

Riduzione ed eliminazione di residui passivi
per minor fabbisogno di spesa

1996

Capitolo	Impegno	Esercizio	Importo
16	639	1996	1.190.000
16	655	1996	4.760.000
130	633	1996	29.155.000
TOTALE			35.105.000

1997

Capitolo	Impegno	Esercizio	Importo
41	728	1997	14.800
49	851	1997	105.108
52	682	1997	1.224.000
52	685	1997	693.000
53	644	1997	600.000
53	684	1997	180.000
61	500	1997	477.190
61	510	1997	122.570
61	563	1997	99.780
61	590	1997	258.030
63	420	1997	312.000
74	752	1997	15.600.000
74	753	1997	10.200.000
TOTALE			29.886.478

1998

Capitolo	Impegno	Esercizio	Importo
41	597	1998	129.600
49	959	1998	2.196.000
51	323	1998	2.579.820
52	896	1998	2.342.400
61	437	1998	194.000
61	662	1998	532.800
63	504	1998	365.000
63	598	1998	280.800
63	658	1998	86.000
63	722	1998	72.800
74	297	1998	59.253
131	906	1998	333.840
TOTALE			9.172.313

ALLEGATO B

Riduzione ed eliminazione di residui passivi
per minor fabbisogno di spesa

1999

Capitolo	Impegno	Esercizio	Importo
13	942	1999	11.286.230
16	967	1999	2.400.000
16	970	1999	1.960.000
16	1310	1999	467.000
17	766	1999	300.984
40	76	1999	2.598.000
41	61	1999	720.000
41	227	1999	261.480
41	528	1999	108.000
41	617	1999	279
41	671	1999	380.810
41	930	1999	120.000
41	1251	1999	539.292
49	712	1999	185.170
49	1257	1999	10.000
49	1313	1999	203.000
51	422	1999	2.000.000
51	672	1999	681.150
52	1080	1999	480.000
53	1229	1999	87.600
53	1309	1999	374.872
53	1398	1999	2.406.310
55	1339	1999	585.000
56	464	1999	107.755
56	609	1999	192.128
58	1331	1999	45.142
61	155	1999	29.273
61	163	1999	477.690
61	173	1999	135.840
61	206	1999	567.600
61	516	1999	76.800
61	555	1999	156.600
61	565	1999	90.000
61	595	1999	45.000
61	621	1999	180.000
61	638	1999	380.640
61	639	1999	174.000
61	824	1999	58.800
61	840	1999	114.000
61	842	1999	240.000
61	1021	1999	144.000
61	1053	1999	206.000
61	1083	1999	13
61	1099	1999	58.080
61	1179	1999	6.000
61	1315	1999	48.200
62	1353	1999	600.000

ALLEGATO B

Riduzione ed eliminazione di residui passivi
per minor fabbisogno di spesa

64	466	1999	407.302
64	501	1999	1.920.000
74	379	1999	500.000
74	604	1999	1.700.000
74	714	1999	9.600.000
74	1090	1999	736.667
90	79	1999	103.045
TOTALE			47.255.752

Totale complessivo all. B	121.419.543
Totale complessivo all. A	80.377.842
Totale generale	201.797.385

ALLEGATO B

Riepilogo generale riduzioni residui passivi non inerenti a PP.RR.
per capitolo ed esercizio di provenienza

CAP.	1996	1997	1998	1999	TOTALE
13				11.286.230	11.286.230
16	5.950.000			4.827.000	10.777.000
17				300.984	300.984
40				2.598.000	2.598.000
41		14.800	129.600	2.129.861	2.274.261
49		105.108	2.196.000	398.170	2.699.278
51			2.579.820	2.681.150	5.260.970
52		1.917.000	2.342.400	480.000	4.739.400
53		780.000		2.868.782	3.648.782
55				585.000	585.000
56				299.883	299.883
58				45.142	45.142
61		957.570	726.800	3.188.536	4.872.906
62				600.000	600.000
63		312.000			312.000
64			804.600	2.327.302	3.131.902
66				0	0
74		25.800.000	59.253	12.536.667	38.395.920
90				103.045	103.045
130	29.155.000				29.155.000
131			333.840		333.840
TOT	35.105.000	29.886.478	9.172.313	47.255.752	121.419.543

XIV LEGISLATURA - DISEGNI DI LEGGE E RELAZIONI - DOCUMENTI

ALLEGATO C

Riepilogo generale riduzioni residui passivi
per capitolo ed esercizio di provenienza

CAP.	1996	1997	1998	1999	TOTALE
13				11.286.230	11.286.230
16	5.950.000			4.827.000	10.777.000
17				300.984	300.984
40				2.598.000	2.598.000
41		14.800	129.600	2.129.861	2.274.261
49		105.108	2.196.000	398.170	2.699.278
51			5.514.835	3.681.150	9.195.985
52		1.917.000	2.342.400	480.000	4.739.400
53		780.000		2.868.782	3.648.782
55				928.104	928.104
56				299.883	299.883
58				45.142	45.142
61		18.021.350		3.731.656	34.597.349
62	6.000.000			750.000	6.750.000
63		1.434.079		0	2.297.480
64			863.401	2.327.302	2.327.302
66		12.800.000			12.800.000
67		5.400.000	4.400.000		9.800.000
74		25.800.000	7.059.253	12.536.667	45.395.920
90				103.045	103.045
130	29.155.000	9.444.400			38.599.400
131			333.840		333.840
TOT	41.105.000	75.716.737	35.683.672	49.291.976	201.797.385

XIV LEGISLATURA - DISEGNI DI LEGGE E RELAZIONI - DOCUMENTI

Variazioni nei residui passivi provenienti dagli esercizi
precedenti al 31 dicembre 2000
Ripartiti per esercizio finanziario di provenienza

1996

Residui Passivi	Importo al 1.1.2000	P a g a t o	Residuo al 31.12.2000	Variazione in meno
Titolo I				
<i>Cat. II</i>				
Cap. 16	5.950.000	0	0	5.950.000
<i>Cat. IV</i>				
Cap. 48	12.945.000	0	12.945.000	0
<i>Cat. V</i>				
Cap. 62	24.500.000	0	18.500.000	6.000.000
Titolo II				
<i>Cat. XII</i>				
Cap. 130	29.155.000	0	0	29.155.000
Totali	72.550.000	0	31.445.000	41.105.000

1997

Residui Passivi	Importo al 1.1.2000	P a g a t o	Residuo al 31.12.2000	Variazione in meno
Titolo I				
<i>Cat. II</i>				
Cap. 10	51.091.326	0	51.091.326	0
Cap. 15	14.402.838	0	14.402.838	0
<i>Cat. IV</i>				
Cap. 41	14.800	0	0	14.800
Cap. 48	22.817.087	0	22.817.087	0
Cap. 49	105.108	0	0	105.108
Cap. 52	1.917.000	0	0	1.917.000
Cap. 53	780.000	0	0	780.000
Cap. 54	6.717.200	6.717.200	0	0
Cap. 55	427.192	427.192	0	0
<i>Cat. V</i>				
Cap. 61	19.769.470	1.748.120	0	18.021.350
Cap. 62	82.850.000	11.600.000	71.250.000	
Cap. 63	2.155.080	721.001	0	1.434.079
Cap. 66	29.869.014	0	17.069.014	12.800.000
Cap. 67	12.800.000	0	7.400.000	5.400.000
<i>Cat. VI</i>				
Cap. 74	25.800.000	0	0	25.800.000
<i>Cat. VIII</i>				
Titolo II				
<i>Cat. XII</i>				
Cap. 130	93.938.620	30.528.143	53.966.077	9.444.400
Titolo IV				
<i>Cat. XXI</i>				
Cap. 235	5.394.313	51.400	5.342.913	0
Totali	370.849.048	51.793.056	243.339.255	75.716.737

XIV LEGISLATURA - DISEGNI DI LEGGE E RELAZIONI - DOCUMENTI

Variazioni nei residui passivi provenienti dagli esercizi
precedenti al 31 dicembre 2000
Ripartiti per esercizio finanziario di provenienza

1998

Residui Passivi	Importo al 1.1.2000	P a g a t o	Residuo al 31.12.2000	Variazione in meno
Titolo I				
<i>Cat. I</i>				
Cap. 1	505.000	505.000	0	0
<i>Cat. II</i>				
Cap. 10	79.454.763	0	79.454.763	0
Cap. 15	30.335.005	0	30.335.005	0
<i>Cat. IV</i>				
Cap. 41	129.600	0	0	129.600
Cap. 48	357.581.857	63.165.637	294.416.220	0
Cap. 49	2.196.000	0	0	2.196.000
Cap. 51	5.514.835	0	0	5.514.835
Cap. 52	2.342.400	0	0	2.342.400
Cap. 53	1.105.920	1.105.920	0	0
Cap. 54	500.000	500.000	0	0
Cap. 58	14.400.000	7.200.000	7.200.000	0
<i>Cat. V</i>				
Cap. 61	27.478.217	12.579.786	2.054.088	12.844.343
Cap. 62	385.250.200	253.851.200	131.399.000	0
Cap. 63	56.747.228	44.883.827	11.000.000	863.401
Cap. 66	6.000.000	0	6.000.000	0
Cap. 67	26.044.030	11.593.410	10.050.620	4.400.000
<i>Cat. VI</i>				
Cap. 74	30.859.253	23.800.000	0	7.059.253
Titolo II				
<i>Cat. XII</i>				
Cap. 130	98.555.624	44.857.057	53.698.567	0
Cap. 131	32.495.328	28.068.000	4.093.488	333.840
Titolo IV				
<i>Cat. XXI</i>				
Cap. 231	5.535.362	5.535.362	0	0
Cap. 235	90.269.887	7.650.800	82.619.087	0
Totali	1.253.300.509	505.295.999	712.320.838	35.683.672

XIV LEGISLATURA - DISEGNI DI LEGGE E RELAZIONI - DOCUMENTI

Variazioni nei residui passivi provenienti dagli esercizi
precedenti al 31 dicembre 2000
Ripartiti per esercizio finanziario di provenienza

Residui Passivi	1999			
	Importo al 1.1.2000	P a g a t o	Residuo al 31.12.2000	Variazione in meno
Titolo I				
<i>Cat. I</i>				
Cap. 1	15.959.559	15.959.559	0	0
Cap. 2	2.018.500	2.018.500	0	0
<i>Cat. II</i>				
Cap. 10	622.803.621	142.803.621	480.000.000	0
Cap. 11	66.187.568	66.187.568	0	0
Cap. 12	73.146.664	73.146.664	0	0
Cap. 13	33.535.461	22.249.231	0	11.286.230
Cap. 15	223.745.904	72.205.245	151.540.659	0
Cap. 16	41.508.000	36.681.000	0	4.827.000
Cap. 17	27.208.246	26.907.262	0	300.984
<i>Cat. IV</i>				
Cap. 40	2.945.000	347.000	0	2.598.000
Cap. 41	34.341.754	32.211.893	0	2.129.861
Cap. 42	299.000	299.000	0	0
Cap. 44	100.000.000	7.272.540	92.727.460	0
Cap. 48	261.184.786	12.072.786	249.112.000	0
Cap. 49	36.554.930	36.156.760	0	398.170
Cap. 50	80.000.000	76.257.000	3.743.000	0
Cap. 51	27.725.085	15.516.485	8.527.450	3.681.150
Cap. 52	17.955.600	5.139.600	12.336.000	480.000
Cap. 53	130.237.083	115.955.801	11.412.500	2.868.782
Cap. 55	35.908.523	34.980.419	0	928.104
Cap. 56	299.883	0	0	299.883
Cap. 58	63.943.450	13.898.308	50.000.000	45.142
<i>Cat. V</i>				
Cap. 61	152.926.297	133.512.721	15.681.920	3.731.656
Cap. 62	1.165.585.300	607.877.500	556.957.800	750.000
Cap. 63	174.514.369	159.717.229	14.797.140	0
Cap. 64	12.039.312	9.712.010	0	2.327.302
Cap. 66	1.210.946.227	1.064.837.998	146.108.229	0
Cap. 67	114.408.800	94.258.000	20.150.800	0
<i>Cat. VI</i>				
Cap. 71	13.800.000	13.800.000	0	0
Cap. 74	503.659.289	420.000.097	71.122.525	12.536.667
<i>Cat. VII</i>				
Cap. 81	1.800.223	1.772.358	27.865	0
<i>Cat. VIII</i>				
Cap. 90	46.282.045	0	46.179.000	103.045

XIV LEGISLATURA - DISEGNI DI LEGGE E RELAZIONI - DOCUMENTI

Variazioni nei residui passivi provenienti dagli esercizi
precedenti al 31 dicembre 2000
Ripartiti per esercizio finanziario di provenienza

Residui Passivi	Importo al 1.1.2000	P a g a t o	Residuo al 31.12.2000	Variazione in meno
Titolo II				
<i>Cat. XII</i>				
Cap. 130	1.083.706.000	930.008.399	153.697.601	0
Cap. 131	224.644.800	121.856.800	102.788.000	0
<i>Cat. XV</i>				
Cap. 160	31.088.781	4.018.462	27.070.319	0
Titolo IV				
<i>Cat. XXI</i>				
Cap. 230	120.394.014	120.394.014	0	0
Cap. 231	11.576.924	11.576.924	0	0
Cap. 232	3.015.817	3.015.817	0	0
Cap. 235	528.557.480	450.557.480	78.000.000	0
Totali	7.296.454.295	4.955.182.051	2.291.980.268	49.291.976

TOTALE GENERALE	8.993.153.852	5.512.271.106	3.279.085.361	201.797.385
------------------------	----------------------	----------------------	----------------------	--------------------

XIV LEGISLATURA - DISEGNI DI LEGGE E RELAZIONI - DOCUMENTI

Variazioni nei residui passivi provenienti dagli esercizi
precedenti al 31 dicembre 2000
Ripartiti per esercizio finanziario di provenienza

RIEPILOGO GENERALE

Residui Passivi	Importo al 1.1.2000	P a g a t o	Residuo al 31.12.2000	Variazione in meno
Titolo I				
<i>Cat. I</i>				
Cap. 1	16.464.559	16.464.559	0	0
Cap. 2	2.018.500	2.018.500	0	0
Titolo I				
<i>Cat. II</i>				
Cap. 10	753.349.710	142.803.621	610.546.089	0
Cap. 11	66.187.568	66.187.568	0	0
Cap. 12	73.146.664	73.146.664	0	0
Cap. 13	33.535.461	22.249.231	0	11.286.230
Cap. 15	268.483.747	72.205.245	196.278.502	0
Cap. 16	47.458.000	36.681.000	0	10.777.000
Cap. 17	27.208.246	26.907.262	0	300.984
Titolo I				
<i>Cat. IV</i>				
Cap. 40	2.945.000	347.000	0	2.598.000
Cap. 41	34.486.154	32.211.893	0	2.274.261
Cap. 42	299.000	299.000	0	0
Cap. 44	100.000.000	7.272.540	92.727.460	0
Cap. 48	654.528.730	75.238.423	579.290.307	0
Cap. 49	38.856.038	36.156.760	0	2.699.278
Cap. 50	80.000.000	76.257.000	3.743.000	0
Cap. 51	33.239.920	15.516.485	8.527.450	9.195.985
Cap. 52	22.215.000	5.139.600	12.336.000	4.739.400
Cap. 53	132.123.003	117.061.721	11.412.500	3.648.782
Cap. 54	7.217.200	7.217.200	0	0
Cap. 55	36.335.715	35.407.611	0	928.104
Cap. 56	299.883	0	0	299.883
Cap. 58	78.343.450	21.098.308	57.200.000	45.142
Titolo I				
<i>Cat. V</i>				
Cap. 61	200.173.984	147.840.627	17.736.008	34.597.349
Cap. 62	1.658.185.500	873.328.700	778.106.800	6.750.000
Cap. 63	233.416.677	205.322.057	25.797.140	2.297.480
Cap. 64	12.039.312	9.712.010	0	2.327.302
Cap. 66	1.246.815.241	1.064.837.998	169.177.243	12.800.000
Cap. 67	153.252.830	105.851.410	37.601.420	9.800.000
Titolo I				
<i>Cat. VI</i>				
Cap. 71	13.800.000	13.800.000	0	0
Cap. 74	560.318.542	443.800.097	71.122.525	45.395.920
Titolo I				
<i>Cat. VII</i>				
Cap. 81	1.800.223	1.772.358	27.865	0

XIV LEGISLATURA - DISEGNI DI LEGGE E RELAZIONI - DOCUMENTI

Variazioni nei residui passivi provenienti dagli esercizi
precedenti al 31 dicembre 2000
Ripartiti per esercizio finanziario di provenienza

Residui Passivi	Importo al 1° gennaio 2000	P a g a t o	Residuo al 31 dic. 2000	Variazione in meno
Titolo I				
<i>Cat. VII</i>				
Cap. 90	46.282.045	0	46.179.000	103.045
Titolo II				
<i>Cat. XII</i>				
Cap. 130	1.305.355.244	1.005.393.599	261.362.245	38.599.400
Cap. 131	257.140.128	149.924.800	106.881.488	333.840
<i>Cat. XV</i>				
Cap. 160	31.088.781	4.018.462	27.070.319	0
Titolo IV				
<i>Cat. XXI</i>				
Cap. 230	120.394.014	120.394.014	0	0
Cap. 231	17.112.286	17.112.286	0	0
Cap. 232	3.015.817	3.015.817	0	0
Cap. 235	624.221.680	458.259.680	165.962.000	0
Totali	8.993.153.852	5.512.271.106	3.279.085.361	201.797.385

XIV LEGISLATURA - DISEGNI DI LEGGE E RELAZIONI - DOCUMENTI

Consistenza residui passivi al 31 12 2000

cap	debiti verso lo Stato o altri enti	debiti verso fornitori	debiti per prestazioni ricevute	debiti diversi	debiti per specifiche attività di ricerca	fondo accant. liquidazione
1				19.016.982		
2				5.583.109		
3				379.950		
4				0		
10				847.920.675		
11				79.016.577		
12				168.085.578		
13				42.620.043		
15	348.284.694					
16	13.220.000					
17		17.909.424				
40		0				
41		26.542.345				
42			2.663.000			
43			0			
44			145.607.460			
45			0			
46		1.704.000				
47				4.336.000		
48				817.004.372		
49				5.820.751		
50				71.996.845		
51		26.402.601				
52		42.969.640				
53		161.769.362				
54			12.800.000			
55			11.713.800			
56				7.137.000		
57			0			
58			124.748.952			
60					0	
61					259.500.575	
62					1.729.101.477	
63					339.216.201	
64					49.300.000	
66					1.192.473.296	
67					310.486.620	
68					0	
69					0	
71				36.300.000		
74					418.895.159	
81				1.033.030		
90	93.563.343					
130		2.452.743.653				
131		181.196.305				
134					0	
160						37.070.319

Consistenza residui passivi al 31 12 2000

230	101.736.324					
231	11.992.160					
232	7.299.674					
233	0					
234	0					
235	166.576.667					
Tot.	742.672.862	2.911.237.330	297.533.212	2.106.250.912	4.298.973.328	37.070.319
					totale generale	10.393.737.963

**ICRAM**ISTITUTO CENTRALE PER LA RICERCA
SCIENTIFICA E TECNOLOGICA APPLICATA AL MARE

PROT. 81371

Roma, 17 settembre 2001

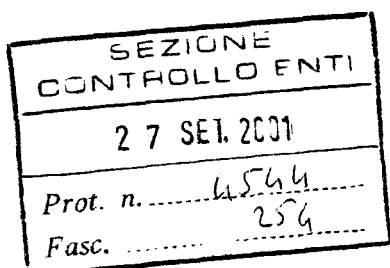
Al Ministero dell'Ambiente
Servizio Difesa Mare
Via Cristoforo Colombo, 44
00147 ROMA

Al Ministero del Tesoro
Ragioneria Generale dello Stato
Ispettorato Generale di Finanza
Divisione IV
Via XX settembre, 97
00187 ROMA

c.a. D.ssa Anzalone - Ufficio VII

Alla Corte dei Conti
Sezione Controllo Enti
Via Baiamonti, 25
00195 ROMA

Preg.mo Dr. Ferdinando TARTAGLIA
Presidente Collegio dei Revisori Conti ICRAM
Ispettorato Generale di Finanza
Servizi Ispettivi
Via XX settembre, 97
00187 ROMA



Oggetto: **Rielaborazione conto economico ICRAM e consistenza finale T.F.R., allegati al bilancio consuntivo 2000 (delibera CdA ICRAM n. 2/100/2001 del 7 giugno 2001).**

Si inviano i prospetti riguardanti il conto economico allegato al bilancio consuntivo dell'ICRAM dell'esercizio finanziario 2000 ed il relativo allegato riguardante consistenza finale del fondo TFR al 31 dicembre 2000, rideterminati alla luce dell'osservazione mossa dal Dipartimento della Ragioneria Generale dello Stato - I.G.F., Ufficio VII., con nota 21 agosto 2001 prot. 0077061 (all. 1 Rif. Prot. Entrata 0059266).

Si coglie l'occasione per porgere distinti saluti.

Il Direttore Amministrativo

Vincenzo Rafi

XIV LEGISLATURA - DISEGNI DI LEGGE E RELAZIONI - DOCUMENTI

CONTO ECONOMICO 2000

PARTE PRIMA		ENTRATE E SPESE FINANZIARIE CORRENTI		TITOLO I Spese correnti		
TITOLO I Entrate contributive						
1a	Aliquote contributive a carico dei datori di lavoro e/o degli iscritti	0		1a	Spese per gli organi dell'Ente	237.538.200
2a	Quote di partecipazione degli iscritti all'onere di specifiche gestioni	0		2a	Oneri per il personale in attività di servizio	5.044.307.689
				3a	Oneri per il personale in quiescenza	0
TITOLO II Entrate derivanti da trasferimenti correnti				4a	Spese per l'acquisto di beni di consumo e servizi	1.771.529.786
3a	Trasferimenti dallo Stato	16.637.810.600		5a	Spese per prestazioni istituzionali	5.934.774.460
4a	Trasferimenti dalle regioni	15.800.000		6a	Traferimenti passivi	689.272.604
5a	Trasferimenti da comuni e provincie	0		7a	Oneri finanziari	1.688.702
6a	Trasferimenti da altri Enti	81.869.890		8a	Oneri tributari	49.418.200
TITOLO III Altre entrate				9a	Poste correttive e compensative di entrate correnti	0
7a	Entrate derivanti dalla vendita di beni e dalla prestazione di servizi	0		10a	Spese non classificabili in altre voci	0
8a	Redditi proventi patrimoniali	0				
9a	Poste correttive e compensative di spese correnti	15.910.504				
10a	Entrate non classificabili in altre voci	0				
Totale parte prima		16.751.390.994		Totale parte prima		13.728.529.641

XIV LEGISLATURA - DISEGNI DI LEGGE E RELAZIONI - DOCUMENTI

CONTO ECONOMICO 2000

		PARTE SECONDA	
		COMPONENTI CHE NON DANNO LUOGO A MOVIMENTI FINANZIARI	
A	Entrate accertate in precedenti esercizi di pertinenza dell'esercizio	0	
B	Produzioni e movimenti interni: prodotti in natura	0	
C	Trasferimenti attivi in natura	0	
D	Variazioni patrimoniali straordinarie: Sopravvenienze attive	1.680.000	94.154.188
	Depennamento di residui passivi	201.797.385	640.384.137
	Storno spese mat. bibliografico, incluso cat. 5	113.550.487	
E	Spese impegnate di competenza di esercizi successivi		233.435.730
F	Quota dell'esercizio per adeguamento del Fondo indennità anzianità personale vedi all. 1		
G	Variazioni patrimoniali straordinarie: 1) insussistenza attiva per estinzione deposito cauzionale 2) insussistenza attiva per furto 3) insussistenze attive da gestione finanziaria 4) depennamento dei residui attivi		0 0 38.933.240 0
Totale parte seconda		317.027.872	1.006.907.295
Totale Generale		17.068.418.866	14.735.436.936
DISAVANZO ECONOMICO		0	2.332.981.930
TOTALE A PAREGGIO		17.068.418.866	17.068.418.866

CONTO CONSUNTIVO PER L'ESERCIZIO 2000

Allegato n° 1 alla Situazione patrimoniale ed al Conto economico al 31 dicembre 2000

Fondo Indennità anzianità personale Icram al 31/12/2000	1.817.539.650
Indennità di anzianità personale comandato presso Icram	0
TOTALE FONDO AL 31/12/2000	1.817.539.650
Fondo Indennità liquidazione anzianità all' 01/01/2000	1.588.122.382
Differenza in più *	229.417.268

DETERMINAZIONE DELLA QUOTA DI
ADEGUAMENTO DEL FONDO LIQUIDAZIONE
ANZIANITA' DEL PERSONALE RELATIVA ALL'ANNO
2000

Fondo liquidazione anzianità personale al 01/01/2000	1.588.122.382
Somme utilizzate nel corso dell'esercizio 2000	4.018.462
SOMMA RESIDUA	1.584.103.920
Fondo liquidazione anzianità al personale al 31/12/2000	1.817.539.650
QUOTA DI ADEGUAMENTO RELATIVA ALL'ANNO 2000 **	233.435.730

* Riportata nella situazione Patrimoniale allegata al conto consuntivo per l'esercizio 2000

** Riportata nel conto economico allegato al conto consuntivo per l'esercizio 2000

**ICRAM**ISTITUTO CENTRALE PER LA RICERCA
SCIENTIFICA E TECNOLOGICA APPLICATA AL MARE

PROT. N° 82020

Roma, 18 settembre 2001

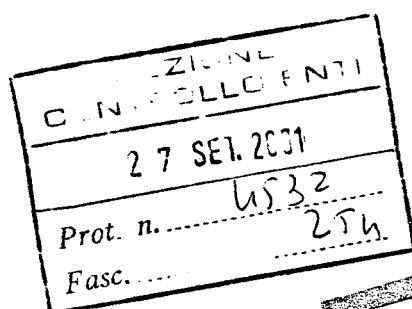
Al Ministero dell'Ambiente
Servizio Difesa Mare
Via Cristoforo Colombo, 44
00147 ROMA

Al Ministero del Tesoro
Ragioneria Generale dello Stato
Ispettorato Generale di Finanza
Divisione IV
Via XX settembre, 97
00187 ROMA

c.a. D.ssa Anzalone – Ufficio VII

Alla Corte dei Conti
Sezione Controllo Enti
Via Baiamonti, 25
00195 ROMA

Preg.mo Dr. Ferdinando TARTAGLIA
Presidente Collegio dei Revisori Conti ICRAM
Ispettorato Generale di Finanza
Servizi Ispettivi
Via XX settembre, 97
00187 ROMA



Oggetto: **Rielaborazione conto economico ICRAM e consistenza finale T.F.R., allegati al bilancio consuntivo 2000 (delibera CdA ICRAM n. 2/100/2001 del 7 giugno 2001)**
(Ad integrazione – Invio situazione patrimoniale)

Facendo seguito a nota di pari oggetto inviata in data 17 settembre 2001 prot. 81971, si invia altresì la situazione patrimoniale rideterminata in base alla medesima osservazione mossa dal Dipartimento della Ragioneria Generale dello Stato, specificata nella predetta comunicazione.

Si porgono distinti saluti.

Il Direttore Amministrativo

Vincenzo Rafti

XIV LEGISLATURA - DISEGNI DI LEGGE E RELAZIONI - DOCUMENTI

CONSISTENZA PATRIMONIALE AL 31 12 2000

ATTIVITA'	CONSISTENZE		DIFFERENZE	
	al 1/1/2000	al 31/12/2000	in +	in -
DISPONIBILITA' LIQUIDE				
Banca Nazionale del Lavoro	6.729.413.721	9.414.720.813	2.685.307.092	0
Tesoreria Provinciale dello Stato contabilità speciale	6.729.413.721	9.414.720.813	2.685.307.092	0
RESIDUI ATTIVI				
Crediti verso Enti del Settore Pubblico e U.I.E.	5.774.435.364	4.867.851.676	0	906.583.688
Crediti verso la Banca per interessi	0	0	0	0
Crediti diversi	19.236.342	14.054.449	0	5.181.893
	5.793.671.706	4.881.906.125	0	911.765.581
CREDITI FINANZIARI				
Deposito cauzionale Telecom Min.PP.TT.	0	0	0	0
	0	0	0	0
IMMOBILIZZAZIONI TECNICHE				
Materiale bibliografico	778.917.385	892.467.872	113.550.487	
Impianti attrezzature e macchinari	6.276.334.781	7.858.994.672	1.582.659.891	0
Automezzi e mobili e macchine d'ufficio	1.151.698.475	1.303.535.429	151.836.954	0
	8.206.950.641	10.054.997.973	1.848.047.332	0
RESIDUI INVESTIMENTI				
Somme impegnate per investimenti	1.561.655.372	2.631.606.625	1.069.951.253	0
TOTALE ATTIVITA'	22.291.691.440	26.983.231.536	5.603.305.677	911.765.581

XIV LEGISLATURA - DISEGNI DI LEGGE E RELAZIONI - DOCUMENTI

CONSISTENZA PATRIMONIALE AL 31 12 2000

PASSIVITA'	CONSISTENZE		DIFFERENZE	in -
	al 1/1/2000	al 31/12/2000		
RESIDUI PASSIVI				
Debiti verso lo Stato e altri Enti	1.126.967.589	742.672.862	0	384.294.727
Debiti verso fornitori	1.814.712.695	2.911.237.330	1.096.524.635	0
Debiti verso terzi per prestazioni ricevute	222.195.365	297.533.212	75.337.847	0
Debiti diversi	1.733.987.336	2.106.250.912	372.263.576	0
Debiti per specifiche attività di ricerca	4.064.202.086	4.298.973.328	234.771.242	0
totale residui passivi	8.962.065.071	10.356.667.644	1.778.897.300	384.294.727
FONDI DI ACCANTONAMENTO				
Fondo liquidazione indennità anzianità (accantonamento)	1.588.122.382	1.817.539.650	233.435.730	4.018.462
totale fondi di accantonamento	1.588.122.382	1.817.539.650	233.435.730	4.018.462
POSTE RETTIFICATE DELL' ATTIVO				
Fondo ammortamento automezzi, mobili e macchine uso ufficio	793.237.103	887.391.291	94.154.188	0
Fondo ammortamento impianti attrezzatura e macchinari	3.120.257.584	3.760.641.721	640.384.137	0
totale poste rettificative dell'attivo	3.913.494.687	4.648.033.012	734.538.325	0
TOTALE PASSIVITA'	14.463.682.140	16.822.240.306	2.746.871.355	388.313.189
PATRIMONIO NETTO				
Avanzo economico esercizi precedenti	7.828.009.300	7.828.009.300	0	0
Avanzo economico dell'esercizio	0	2.332.981.930	2.332.981.930	0
Avanzo economico complessivo	7.828.009.300	10.160.991.230	2.332.981.930	0
TOTALE A PAREGGIO	22.291.691.440	26.983.231.536	5.079.853.285	388.313.189

**ISTITUTO CENTRALE PER LA RICERCA SCIENTIFICA
E TECNOLOGICA APPLICATA AL MARE (ICRAM)**

ESERCIZIO 2001

RELAZIONE DEL PRESIDENTE

RELAZIONE DEL PRESIDENTE AL CONTO CONSUNTIVO 2001

Nel passato esercizio ha proseguito il processo di consolidamento delle attività dell'Icram lungo le due direttrici primarie delle sue funzioni istituzionali: (a) ricerca nel campo dell'ambiente marino e (b) supporto scientifico alle politiche nazionali di conservazione e gestione dell'ambiente marino e delle sue risorse.

Le attività qui di seguito descritte si suddividono in: attività di organizzazione, attività di ricerca, attività di supporto alle istituzioni (a livello nazionale e internazionale), attività effettuate in collaborazione con l'ANPA, attività di formazione.

Attività di riorganizzazione interna

Tra gli elementi di rilievo in questo ambito per il 2001 si annoverano alcuni importanti passaggi:

- La definizione del nuovo Statuto dell'Icram, oggetto di Decreto Interministeriale (Ministro dell'Ambiente e Ministro della Funzione Pubblica) 21 maggio 2001, registrato alla Corte dei Conti l'11 luglio 2001, Reg. 4, Fog. 372.
- La predisposizione di un nuovo Regolamento di organizzazione e funzionamento, adottato dal CdA dell'Icram il 31 ottobre 2001 e inviato al Ministero dell'ambiente e della difesa del territorio per approvazione.
- La predisposizione di un Piano Triennale delle Attività in ottemperanza del disposto del D. L.vo 381/99, e sulla base delle Direttive ricevute il 18 dicembre 2001 dal Ministro dell'Ambiente, comprendente la riorganizzazione funzionale e strutturale dell'Ente, sviluppato attraverso un'articolazione in dipartimenti e servizi, approvato dal CdA dell'Icram il 19 dicembre 2001 e inviato al Ministero dell'ambiente e della difesa del territorio per approvazione.
- L'espletamento della prima tornata di concorsi, che ha consentito la migliore organizzazione e funzionalità dell'Ente, nonché il bando di ulteriori posti a concorso per primo ricercatore, primo tecnologo, ricercatore e tecnologo sulla base dei posti in Pianta Organica lasciati vacanti a seguito dei concorsi precedenti;
- L'aggiudicazione della gara per la costruzione di un mezzo nautico da ricerca di 24 metri, la cui consegna all'Icram è prevista entro il 2002;
- La realizzazione di un avanzato Centro di calcolo, nonché l'allestimento di un sito Web adeguato alle necessità dell'Ente.
- L'adozione di regolamenti riguardanti specifici aspetti del funzionamento amministrativo dell'Icram, inquadrati all'interno del più comprensivo Regolamento di organizzazione sopra citato.
- L'attivazione del settore comunicazione istituzionale, con funzioni anche di URP, riguardante l'organizzazione della partecipazione e promozione dell'ICRAM, anche sui

mezzi di informazione, congressi e materiali divulgativi vari, compresa la realizzazione della nuova veste grafica dei quaderni dell'Ente.

Attività di ricerca

Le attività di ricerca sono ulteriormente aumentate sulla spinta di una migliorata organizzazione interna dell'Istituto, dovuta anche alla presenza dei due nuovi dirigenti di ricerca. Nell'esame di tali attività si denota il progressivo aggregamento di piccoli progetti tra loro slegati in macroprogrammi di più elevato spessore sia scientifico che applicativo; tra questi spicca il SISTEMA AFRODITE per l'inventario e il monitoraggio degli habitat e della biodiversità nelle zone A delle riserve marine istituite, il progetto NEREIDI per l'organizzazione a sistema di tutte le attività di ricerca sinora organizzate nel Santuario internazionale per la tutela dei mammiferi marini del Mediterraneo (Santuario dei cetacei del Mar Ligure), nel frattempo entrato in vigore (febbraio 2002), il progetto EOLIDE che rappresenta in ambito nazionale il primo approccio ecosistemico alla gestione della pesca e conservazione dell'ambiente, e ovviamente la continuazione del progetto MAT (mucillagini). Per far fronte all'aumentato impegno derivante da tali programmi di ricerca, molti dei quali richiedenti professionalità al momento poco rappresentate nei quadri dell'Icram, sono stati accessi contratti di collaborazione e attribuiti assegni di ricerca a un numero consistente di collaboratori esterni.

Particolarmente attiva è stata la presenza dei ricercatori dell'ICRAM nell'ambito delle riunioni scientifiche nazionali ed internazionali, che si sono distinti per i numerosi contributi scientifici presentati. Nell'ambito del settore ricerche e attività internazionali dell'Ente, sono state avviate e condotte attività relative a:

- rafforzamento del coordinamento delle relazioni con gli uffici della DG Ricerca della Commissione Europea, che, in aggiunta alle consuete partecipazioni dell'Ente a programmi finanziati dalla Comunità, hanno portato all'elaborazione, presentazione e finanziamento di misure di accompagnamento in linea con i macro-progetti dell'Istituto, in una logica di networking comunitario della ricerca;
- avvio di studi internazionali: nuova raccolta ragionata delle norme internazionali riguardanti la protezione dell'ambiente marino e la sostenibilità degli usi del mare; dati sulle economie del mare; aspetti rilevanti delle procedure di brevettazione nazionali e internazionali.

Attività di supporto alle Amministrazioni

A livello nazionale il supporto fornito si è articolato lungo tutto l'anno attraverso numerose attività di cui si segnalano le principali:

- Monitoraggio delle acque: è continuato il supporto dell'Icram al Ministero dell'ambiente nell'ambito della predisposizione della nuova convenzione con le Regioni in materia, mentre la preparazione da parte dell'Icram di una Manuale sulle metodologie di riferimento per il monitoraggio ha raggiunto la fase conclusiva.

- Predisposizione in fase definitiva i criteri per i dragaggi e le movimentazioni di fondali, riguardanti in particolare il controllo delle sorgenti di contaminazione, l'esecuzione dei saggi biologici per la valutazione della qualità dei materiali, le alternative allo scarico in mare, i piani di monitoraggio delle aree di deposizione dei materiali.
- Predisposizione dei criteri per la valutazione e il rilascio di concessioni per impianti di maricoltura sostenibile.
- Predisposizione dei piani di caratterizzazione delle aree marine prospicienti i siti di interesse nazionale ai fini della bonifica e del ripristino, elencati nella Legge 426/98.
- Proseguimento delle indagini relative alle aree marine prospicienti l'ex-complesso industriale di Bagnoli, approfondendo i temi inerenti la qualità dell'ambiente marino.
- Continuazione dell'espletamento di attività scientifiche volte a fronteggiare il disastro Haven.
- Svolgimento di attività di studio e coordinamento sul problema della salvaguardia dell'area lagunare di Venezia.
- Avviamento di Convenzione con la Regione Lazio per l'estensione di studi e indagini relative alla compatibilità ambientale delle attività di coltivazione di depositi sabbiosi relitti ai fini del ripascimento lungo tutta la piattaforma continentale laziale.
- Studio di compatibilità ambientale del prelievo di depositi sabbiosi relitti ai fini del ripascimento lungo il litorale emiliano-romagnolo.
- Avviamento di Convenzione con ENI per un programma di monitoraggio sugli effetti dello scarico in mare delle acque di strato provenienti dalla coltivazione di giacimenti di idrocarburi liquidi e gassosi nel mare Adriatico.
- Avviamento di Convenzione con l'Enea per il controllo della tossicità dei sedimenti marini sottoposti a processi sperimentali di trattamento (laguna di Venezia, Porto Marghera).
- Coordinamento delle attività di ricerca nelle aree marine protette.
- Piani d'azione nazionali (PAN) per la tutela delle specie protette, elaborati dall'Icram per consentire il rispetto degli impegni stabiliti nel Protocollo della Convenzione di Barcellona sulle Aree specialmente protette e sulla diversità biologica del Mediterraneo, ratificato dall'Italia ed entrato in vigore nel corso del 2000. Sono stati elaborati il PAN cetacei, foca monaca, tartarughe marine e squali, mentre il PAN Uccelli marini è in corso di preparazione.
- Monitoraggio della presenza di specie ittiche aliene nei mari Mediterranei e loro impatto sulle specie autoctone: è stato completato sia per le specie indo-pacifiche, sia per quelle atlantiche.
- Supporto istituzionale al Ministero dell'ambiente e al Ministero delle Politiche agricole, mediante partecipazione ai lavori di comitati, segreterie tecniche, conferenze dei servizi, commissioni di collaudo, verifica, etc.

A livello internazionale il supporto si è articolato principalmente attraverso:

- Partecipazione all'assemblea annuale della IWC (Commissione Baleniera Internazionale) a Londra (il Presidente partecipava in qualità di *Commissioner*), e all'incontro intersessionale nel Principato di Monaco.

- Supporto stabile al gruppo di lavoro permanente del Servizio Difesa Mare del Ministero dell'Ambiente per la partecipazione ai lavori dell'Organizzazione Marittima Internazionale (IMO).
- Partecipazione alle Delegazioni italiane nell'ambito di molteplici negoziati internazionali e dei coordinamenti comunitari sulle materie di competenza, e sostegno all'elaborazione di schede tecniche per la ratifica italiana di atti e convenzioni internazionali.

Attività di formazione

Tra le attività di formazione svolte, in aggiunta all'assegnazione di nuove borse di studio, alla prosecuzione di quelle già esistenti, al finanziamento e al tutoraggio di Dottorati di ricerca (in special modo mediante convenzione con gli Atenei di Genova, Padova, Siena e nell'ambito del Programma AFRODITE), spicca per importanza la finalizzazione, in collaborazione con Conisma, Università di Messina e Comune di Milazzo di tre corsi di Master in scienze del mare (aree marine protette, scienza della pesca e monitoraggio della qualità dell'ambiente).

Attività effettuate in collaborazione con l'ANPA

Attraverso l'ausilio del Comitato Paritetico di Coordinamento tra i due enti, si sono svolte nel corso dell'anno 2001 numerose attività. L'istituto è stato presente con il ruolo di referente e coordinatore tecnico scientifico per conto ANPA, nell'ambito dei Centri tematici riferiti alle Acque interne e marino costiere e Conservazione della natura. L'istituto ha inoltre fornito ai centri tematici numerose informazioni scientifiche sulle attività espletate sia in materia di tutela delle acque che sui piani di azione sulla salvaguardia delle specie marine protette. Sono state inoltre continuate le attività sulla base della convenzione con l'ANPA che affida all'ICRAM il ruolo di coordinatore nazionale del monitoraggio marino costiero. Questa convenzione, in fase di esecuzione, si incentra:

- sull'organizzazione di corsi di formazione al personale di 15 Regioni per il corretto svolgimento delle attività di monitoraggio delle acque, dei sedimenti e del biota;
- sulle attività di intercomparazione delle strutture e degli strumenti preposti al monitoraggio;
- sui monitoraggi sperimentali previsti dal Decreto Legislativo n. 152 del 1999.

Infine continua la collaborazione per l'applicazione della normativa ECOLABEL e ECOAUDIT agli impianti acquacoltura.

Per quanto attiene alle considerazioni giuscontabili si rinvia alla relazione del Direttore dell'ICRAM, allegata alla presente, che si fa propria.

Roma, 29 aprile 2002

IL PRESIDENTE
(Giuseppe Notarbartolo di Sciarra)



**Relazione del Direttore f.f. al Presidente ICRAM
inerente alla parte contabile del**

Bilancio Consuntivo 2001

Ai fini della redazione e della conseguente approvazione da parte del CdA ICRAM del documento di bilancio consuntivo dell'ICRAM per l'esercizio finanziario 2001, si redige l'odierna relazione, per quanto attiene alla parte contabile prevista dalla normativa vigente.

Il conto consuntivo 2001 si sostanzia nelle principali voci sottoelencate:

ENTRATE

Le entrate complessive previste in £. 24.567.659.806 sono state accertate per £. 23.742.813.033. Si è realizzato, pertanto, rispetto alla previsione, un minore accertamento per £. 824.846.773.

ENTRATE CORRENTI

Erano previste complessivamente in £. 21.771.319.806 e sono state accertate per £. 21.055.855.468 come segue:

- quanto a £. 13.500.000.000, per contributo ordinario a carico del Ministero dell'Ambiente, ex D.L. 04/12/1993 n. 496 convertito con legge 21.01.1994 n° 61 (titolo II, categoria III, capitolo 30); importo interamente riscosso;
- quanto a £. 700.000.000 per contributo straordinario a carico del Ministero dell'Ambiente, connesso con le nuove assunzioni di cui alla legge 426/98 (titolo II, categoria III, capitolo 30); importo interamente riscosso;
- quanto a £. 178.000.000 per contributi a carico del bilancio del Ministero per le Politiche Agricole e Forestali, finalizzati a specifici programmi di ricerca (titolo II, categoria III, capitolo 32) – importo interamente riscosso;
- quanto a £. 4.072.500.000 per contributi del Ministero dell'Ambiente finalizzati a specifici programmi di ricerca (titolo II, categoria III, capitolo 33); importo parzialmente riscosso, nella misura di lire 2.902.500.000;
- quanto a lire 1.107.477.374, (somma che include un accertamento per lire 3.880 per arrotondamenti attivi dovuti al cambio lira – Euro) per contributi dall'Unione Europea (£ 110.553.355), dall'E.N.E.A. (£ 28.600.000), dal CNR Consiglio Nazionale delle Ricerche – IBM Istituto di Biologia del Mare di Venezia (£ 50.000.333), dal C.I.R.S.P.E. - Centro Italiano Ricerche e Studi per la Pesca (£ 1.500.000), dal Commissariato di Governo Emergenze Rifiuti – NAPOLI, (£ 436.319.806), dall'ANPA - Agenzia Nazionale per la Protezione dell'Ambiente (£ 277.000.000), dall'Autorità Portuale di Palermo (£ 133.500.000), dall'Autorità Portuale di Livorno (£ 70.000.000). . Importo riscosso £ 613.682.937 (titolo II, categoria VI, capitolo 61);
- quanto a lire 1.439.983.753, (somma anch'essa includente un accertamento per lire 3.880 per arrotondamenti attivi dovuti al cambio lira – Euro) per contributo dalla Regione LIGURIA – Assessorato all'Ambiente (£ 333.333.333, unica somma riscossa), ENI Divisione AGIP (£ 558.528.000), dal Consorzio per lo Sviluppo Industriale dell'area di Chieti Pescara (£ 88.500.000), dall'ENEA (£ 249.000.000), dall'Autorità Portuale di

Livorno (£ 196.120.000), dall'INTEPOWER spa (£ 14.498.540) (titolo II, categoria VII, capitolo 71);

- quanto a £. 13.894.341 per recuperi e rimborsi diversi; importo interamente riscosso £. (titolo III, categoria IX, capitolo 90).

ENTRATE PER ALIENAZIONE DI BENI PATRIMONIALI E RISCOSSIONI DI CREDITI

Erano previste per £ 2.640.000.

La somma suddetta è stata interamente accertata per permuta fotocopiatrici e fonometro dietro acquisto di nuova fotocopiatrice e accessori per analizzatore in tempo reale; somma riscossa £ 240.000 (titolo IV, categoria XII, capitolo 120);

ENTRATE IN CONTO CAPITALE

Non erano previste.

ENTRATE PER PARTITE DI GIRO

Erano previste per £. 2.529.370.600.

Ne sono state accertate per £ 2.728.317.565; di cui £. 1.400.000.000 per ritenute erariali, £. 13.204.901 per ritenute sindacali, £. 409.128.534 per ritenute previdenziali sugli emolumenti corrisposti al personale, £ 883.897.130 per anticipazioni varie, £ 20.172.000 per trattenute per conto terzi e £ 1.915.000 per rimborso di somme pagate per conto terzi.

Sono rimaste da riscuotere £ 420.077.214, per la quasi totalità determinate da quote di anticipazioni varie (quote IVA da riscuotere e versare all'Erario per prestazioni effettuate per conto terzi).

COMMENTI

Dai dati sopra esposti si possono ricavare alcune utili indicazioni circa il grande sforzo compiuto per migliorare lo stato dei conti nel corso dell'anno; può infatti vantarsi:

1. la buona capacità di riscossione dalla seguente tabella
- 2.

Anno	Somme accertate	Entrate riscosse	Residui attivi di nuova formazione	Indice percentuale di riscossione delle entrate proprie
2001	21.011,855	18.241,410	2.770,445	86,815

3. la diminuzione percentuale dei residui attivi totali rapportati alle entrate totali come da tabella

Anno	Totale residui attivi	Totale entrate	% residui attivi
2000	5.793,671	18.321,888	31,62
2001	4.881,906	23.742,813	20,56

4. il miglioramento dell'indice di smaltimento dei residui attivi secondo la seguente tabella

Anno	Residui riscossi nell'esercizio finanziario	Minore accertamento in conto consuntivo	Residui riaccertati all'inizio dell'esercizio finanziario	Indice di smaltimento (%)
2000	815,282	0	5.537,600	14,72
2001	1.188,689	397,286	4.741,120	33,45

SPESE

Le spese erano complessivamente previste in £. 28.470.548.781 e sono state impegnate per complessive £. 26.342.955.004.

SPESE CORRENTI

Erano previste in £. 24.221.625.097, ne sono state impegnate £. 22.193.818.514.

Le spese della categoria I - Spese per gli Organi dell'Ente - sono state impegnate per £.302.109.685 (contro una previsione di £. 375.000.000) di cui £. 195.268.335 al capitolo 1 "assegni e indennità alla presidenza"; £ 77.160.000 al cap. 2 "compensi agli organi collegiali"; £. 29.681.350 al capitolo 3 "compensi, indennità e rimborsi ai componenti il Collegio dei Revisori". L'economia realizzata in tale categoria è di £. 72.890.315.

Al termine dell'esercizio figurano residui passivi per £. 24.980.041, di cui £ 15.106.862 per missioni ed indennità da liquidare alla Presidenza, £ 34.677.700 dovuti per compensi, indennità di missione ancora da liquidare agli organi collegiali di amministrazione e componenti commissioni e £. 10.804.955 per versamento IRAP su indennità, competenze e compensi ai componenti del Collegio Revisori dei Conti alla Regione Lazio.

Le spese della categoria II - Oneri per il personale in attività di servizio - sono state impegnate per £. 6.210.401.753 contro una previsione di £. 6.470.309.000.

Hanno gravato su tali impegni le retribuzioni del personale dipendente dell'Istituto e del personale comandato e distaccato c/o ICRAM.

La somma di £. 612.213.109 che per tale categoria risulta ancora da pagare a fine anno, inclusi i residui passivi degli anni precedenti, concerne:

- per £ 250.000.000 gli oneri per rinnovo contrattuale al personale ICRAM, per il personale comandato presso l'ICRAM dal Consiglio Nazionale delle Ricerche (CNR) o temporaneamente distaccato dall'Agenzia Nazionale per la Protezione dell'Ambiente (ANPA);
- per £. 48.282.060 i compensi incentivanti la produttività, per lavoro straordinario e le competenze accessorie al personale ricercatore e tecnologo;
- per £. 104.111.076 le indennità e i rimborsi di spese di trasporto per missioni all'interno;

- per £. 35.846.670 le indennità e i rimborsi di spese di trasporto per missioni all'estero;
- per £. 134.033.231 gli oneri previdenziali e assistenziali a carico dell'Istituto;
- per £. 24.055.360 gli oneri per corsi di formazione;
- per £. 15.884.712 gli oneri connessi ai servizi mensa e trasporto.

Le spese della categoria IV - Acquisto di beni di consumo e di servizi - sono state impegnate per £. 2.244.516.221 contro una previsione di £. 2.670.500.000. L'economia realizzata è pertanto di £. 425.983.779.

Il residuo passivo di £. 291.122.471 concerne in via prioritaria (£ 170.040.612) gli impegni assunti per oneri relativi alla pulizia dei locali, alla vigilanza esterna ed interna della sede centrale, a spese di elettricità, alla manutenzione del comprensorio a verde della sede centrale di Roma, ed in via secondaria all'adattamento e manutenzione della sede di via Casalotti per £. 43.530.400, nonché a spese telefoniche per £ 43.410.320.

Le spese della categoria V "spese istituzionali" erano previste in £. 13.770.144.097; ne sono state impegnate per £. 13.064.992.855. L'economia realizzata in tale categoria (£ 705.151.242) è dovuta principalmente ad una minore fornitura di imbarchi su natanti e spese di noleggio connesse (economia di £ 408.393.740).

Le spese più consistenti della categoria V sono state sostenute sul capitolo 62, dove risultano impegnate per £. 5.392.468.834 a fronte di £. 5.403.000.000 previste; sul cap. 66 "incarichi di ricerca" dove risultano impegnate per £ 5.093.334.445 a fronte di £ 5.200.000.000.

Le spese della categoria VI - trasferimenti passivi - sono state impegnate per £. 371.798.000 su £ 748.250.000 previste e riguardano le somme da corrispondere per borse di studio, assegnate a seguito di pubblici concorsi, per £. 334.798.000; i sussidi e le provvidenze al personale dell'ICRAM per £. 37.000.000.

SPESE IN CONTO CAPITALE

Erano previste in £. 1.455.223.684; ne sono state impegnate per £. 1.420.818.925. Al termine dell'esercizio risultano residui passivi di £. 993.777.922:

- di cui £ 47.922.564 per acquisto di mobili, macchine ed automezzi uso uffici;
- di cui £ 945.855.358 per acquisizione di mezzo oceanografico veloce, strumenti ed attrezzature di laboratorio presso le sedi ICRAM di Roma, Palermo e Chioggia.

SPESE PER PARTITE DI GIRO

Per quanto concerne la parte spese per partite di giro, (dal cap. 230 al cap. 235), le somme impegnate sui vari capitoli coincidono con le somme accertate sui capitoli corrispondenti nella parte entrate (totale £ 2.728.317.565). Rimangono comunque somme residue da pagare, per un totale di £ 528.211.169, principalmente relative alle ritenute erariali da versare all'amministrazione finanziaria (185.192.403) ed a partite in conto sospesi consistenti in quote IVA da versare su fatturazioni relative a prestazioni per conto terzi (312.061.066).

Per quanto concerne infine la somma dei residui complessivi di lire 12.024.079.356, accertata al 31 dicembre 2001, (e riportata agli inizi dell'esercizio 2002 in € 6.209.918,74) si segnala che alla metà dell'aprile 2002 essa è già stata ridotta mediante pagamenti in conto residui per un importo di poco inferiore ai 2 milioni di euro, quasi del tutto provenienti da residui di nuova formazione (lire 8.808.179.219 pari a € 4.549.044,93 in conto 2001).

COMMENTI

Deve essere rilevato un lieve ulteriore incremento della velocità di gestione delle spese correnti rispetto agli esercizi 1998, 1999 e 2000 (67,2% contro 63,8, 58,8 e 65,6%), un indice di capacità di spesa complessiva (63%) e di accumulo dei residui passivi (33%) praticamente nella media rispetto al quadriennio 1996 - 2000, che fa considerare l'effettiva costanza e non la crescita (se non dal punto di vista meramente nominale) del "monte residui passivi".

Il dato riguardante i residui passivi potrebbe suscitare, a prima vista, qualche preoccupazione per l'aumento complessivo dell'entità dei residui passivi, ma questi sono la conseguenza dell'incremento delle spese di investimento, che com'è noto richiedono tempi più lunghi per il completamento delle procedure, evidenziati da un abbattimento del loro valore in termini assoluti, così come risulta dalle tabelle che seguono, che attestano tutte miglioramenti percentuali:

1. Incidenza dei residui passivi correnti

Anno	Totale residui passivi dell'esercizio di competenza (o residui di nuova formazione)	Totale impegni dell'esercizio di competenza	Rapporto residui passivi di nuova formazione/ totale impegni (%)
1998	3.339,182	9.224,988	36,20
1999	5.293,470	12.854,924	41,18
2000	4.717,314	13.728,530	34,36
2001	7.286,190	22.193,818	32,83

2. Velocità di gestione delle spese correnti

Anno	Totale impegni spese correnti di competenza	Spese correnti di competenza	Residui passivi correnti di nuova formazione	Indice percentuale di velocità di gestione del totale delle spese correnti
1998	9.224,988	5.885,806	3.339,182	63,80
1999	12.854,924	7.561,454	5.293,470	58,82
2000	13.728,529	9.011,216	4.717,313	65,64
2001	22.193,818	14.907,628	7.286,190	67,17

3. Indice di capacità di spesa, che dimostra l'attività di recupero effettuata dall'ICRAM

Anno	Pagamenti in conto competenza e residui	Importo impegnato nell'anno	Residui passivi riaccertati all'inizio dell'anno	Massa spendibile	Indice di "capacità di spesa" (%)
1999	13.760,396	17.078,915	5.985,426	23.064,341	59,66
2000	16.548,346	18.150,728	8.993,154	27.143,882	60,97
2001	23.009,318	26.342,955	10.393,738	36.736,693	62,63

SITUAZIONE AMMINISTRATIVA

La situazione amministrativa chiude con un avanzo di amministrazione di £. 2.587.915.868, determinando un maggiore avanzo di £ 759.915.868, rispetto a quello presunto £. 1.828.000.000, quantificato in sede di predisposizione del bilancio di previsione per l'esercizio 2002.

La quota di avanzo di amministrazione accertata al 31 dicembre 2001 nella misura predetta, risulta notevolmente inferiore alla quota analoga registrata al 31 dicembre 2000 (lire 3.902.888.975); e può essere scomposta nelle seguenti categorie di bilancio:

categoria	Importo
spese per gli organi dell'ente	72.890.315
oneri per il personale	259.907.247
spese per beni di consumo e servizi	425.983.779
spese istituzionali	705.151.242
trasferimenti passivi	376.452.000
fondo di riserva	187.422.000
acquisizione di immobilizzazioni tecniche	34.404.759
partite di giro	65.382.435
variazione dei residui passivi	1.703.294.709
variazione dei residui attivi	-418.125.845
minori entrate in conto competenza	-824.846.773
avanzo di amministrazione	2.587.915.868

Del predetto avanzo, £. 1.828.000.000 (avanzo presunto) sono state già iscritte nel bilancio di previsione 2002 e destinate ai capitoli 10 e 15. La rimanente somma di £. 759.915.868 sarà destinata con successiva delibera per adeguare gli stanziamenti di alcuni capitoli generali che presentano carenza finanziaria rispetto alle nuove esigenze di spesa.

La consistenza di cassa al 31.12.2001, come dimostrato nell'allegata situazione patrimoniale, è di £. 8.261.829.053 e risulta in essere c/o la Tesoreria Provinciale dello Stato - Contabilità Speciale 3400-1.

E' interessante notare come, a conferma di quanto detto in precedenza, l'avanzo di amministrazione ha subito una forte diminuzione sia in termini assoluti che percentuali come risulta dalla tabella seguente:

Anno finanziario	Avanzo di amministrazione	Totale generale entrate accertate	Rapporto %
1996	3.449,240	6.551,813	52,6
1997	1.817,295	7.873,698	23,1
1998	2.206,329	11.965,774	18,4
1999	3.529,931	18.126,308	19,5
2000	3.902,889	18.321,888	21,3
2001	2.587,916	23.742,813	10,9

CONTO ECONOMICO E SITUAZIONE PATRIMONIALE

Il disavanzo economico dell'esercizio in esame posto in evidenza nei prospetti (£ 856.395.829), incrementa l'avanzo degli esercizi precedenti e ridimensiona il netto patrimoniale dell'Istituto da £ 10.160.991.230 a £ 9.304.595.401. Tale patrimonio, peraltro, è costituito, in parte, dalle disponibilità finanziarie destinate all'attività nel successivo esercizio 2002 il cui bilancio di previsione - come già accennato - si apriva con un avanzo di amministrazione presunto di £. 1.828.000.000.

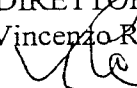
Fra le poste del conto economico non avente natura finanziaria figura l'accantonamento al fondo ammortamento mobili e macchine per £ 176.234.997, determinato nella misura del 20% delle relative consistenze. Figura, inoltre, l'accantonamento di £ 707.101.997 al fondo ammortamento impianti, attrezzature e macchine, determinato nella misura del 10% delle relative consistenze.

Figura anche la riduzione dell'accantonamento per £. 55.794.003 di cui lire 44.781.147 perché si è fatto fronte alla corresponsione all'INPDAP - Gestione Autonoma A - Opera di Previdenza (ex ENPAS) del trattamento di fine rapporto di un ex dipendente per il periodo 1° febbraio 1990 - 31 luglio 1997, alla corresponsione al Consiglio Nazionale delle Ricerche della quota di indennità di anzianità di una unità di personale comandata presso l'ICRAM, e per la corresponsione della rivalutazione del fondo indennità anzianità personale già cessato dal servizio (dirigente amministrativo Vittorio Preti, deceduto in data 29 agosto 1999).

Figura, infine, tra i componenti positivi che non danno luogo a movimenti finanziari la somma di £ 177.700.000 relativa agli oneri connessi agli acquisti di materiale bibliografico nel corso del 2001: acquisti classificati tra le spese finanziarie correnti (cat. 5 cap. 63). Conseguentemente nello stato patrimoniale, la categoria del materiale bibliografico assumerà il valore complessivo di £. 1.070.167.872.

Roma, 22 aprile 2002

IL DIRETTORE f.f.
(Vincenzo Rafti)



RELAZIONE DEL COLLEGIO DEI REVISORI

Verbale n. 160

Il giorno ventiquattro del mese di aprile dell'anno 2002, presso l'Ufficio del suo Presidente, in Roma, Via Lariana n. 25, si è riunito il Collegio dei Revisori dell'ICRAM nelle persone del Dr. Fernando TARTAGLIA – Presidente – Dr.ssa Elena DE SIMONE e Sig. Francesco DE FILPO – membri -.

Il Collegio ha proceduto all'esame della seguente documentazione:

- 1) schema di deliberazione delle variazioni dei residui attivi e passivi;
- 2) schema di conto consuntivo, con relativi schemi allegati.

Per quanto attiene al primo punto, l'Ente vuole provvedere, ai sensi dell'art. 39 del D.P.R. 18 dicembre 1979, ad eliminare determinati residui attivi e passivi provenienti da esercizi anteriori a quello corrente.

In particolare, le variazioni attengono alla eliminazione di residui attivi per un totale di lire 418.125.845, pari ad Euro 215.943/98.

La principale voce che compone il predetto e complessivo importo è relativo alla eliminazione di residui derivanti da accertamenti assunti nell'ambito di finanziamenti del Ministero delle Politiche Agricole e Forestali relativamente a programmi di ricerca da esso finanziati.

In particolare, la eliminazione dei residui attivi, riferisce l'Ente, non comporta di per sé la cessazione del credito vantato nei confronti della citata Amministrazione centrale poiché si è provveduto alla sua completa reinscrizione alla parte entrate nel bilancio di previsione 2002.

Per quanto attiene alla eliminazione di residui passivi, ammontanti a complessive lire 1.703.294.709, pari ad Euro 879.678/30, essi attengono:

- quanto a lire 432.789.793, ad impegni assunti nell'ambito di specifici programmi di ricerca, sia finanziati da terzi che autofinanziati dallo stesso Istituto;

- quanto a lire 1.270.504.916 per riaccertamento di residui passivi per cessazione di obbligazioni od oneri a carico dell'ente derivante da titoli giuridici non più in essere o minori oneri derivanti da obblighi completamente assolti nei confronti di soggetti titolari di credito.

Dalle tabelle allegate alla proposta di delibera, si ricavano i seguenti dati contabili:

1. Residui attivi (esercizi sono al 2000)

<i>Esercizio di provenienza</i>	<i>Residui al 1° gennaio 2001 (in Lire)</i>	<i>Riscossi nel corso dell'esercizio (in Lire)</i>	<i>Residui al 31 dicembre 2001 (in Lire)</i>	<i>Variazione in diminuzione (in Lire)</i>
1994	397.285.134	-	-	397.285.134
1995	1.269.000.000	-	1.269.000.000	-
1996	781.000.000	-	781.000.000	-
1997	490.000.000	80.000.000	410.000.000	-
1998	274.771.515	184.284.615	83.648.000	6.838.900
1999	1.641.800.325	1.014.204.225	613.596.100	14.000.000
2000	28.049.151	28.047.340	-	1.811
<i>Totali</i>	<i>4.881.906.125</i>	<i>1.306.536.180</i>	<i>3.157.244.100</i>	<i>418.125.845</i>

2. Residui passivi (esercizi sino al 2000)

<i>Esercizio di provenienza</i>	<i>Residui al 1° gennaio 2001 (in Lire)</i>	<i>Pagati nel corso dell'esercizio (in Lire)</i>	<i>Residui al 31 dicembre 2001 (in Lire)</i>	<i>Variazione in diminuzione (in Lire)</i>
1996	31.445.000	-	-	31.445.000
1997	243.339.255	149.871.863	1.500.000	91.967.392
1998	712.320.838	401.834.686	47.086.851	263.399.301
1999	2.291.980.268	835.793.464	899.526.545	556.660.259
2000	7.114.652.602	4.087.043.104	2.267.786.741	759.822.757
<i>Totali</i>	<i>10.393.737.963</i>	<i>5.474.543.117</i>	<i>3.215.900.137</i>	<i>1.703.294.709</i>

I residui attivi e i residui passivi contabilizzati per l'esercizio 2001, quali risultanti dal relativo Conto consuntivo, ammontano, poi, rispettivamente, a lire 3.192.922.071 e lire 8.808.179.219.

Sulla base di quanto evidenziato in merito alla mancanza di obblighi ed oneri a carico dell'Ente, il Collegio esprime l'avviso che la delibera possa essere approvata, non senza richiamare l'attenzione, stante la rilevante mole - in particolare - dei residui passivi depennati, sulla necessità che si provveda all'assunzione degli impegni sempre in presenza di un valido titolo giuridico o di una obbligazione giuridicamente perfezionata.

Per quanto attiene al Conto consuntivo 2001, il Collegio ha redatto la prevista relazione che, allegata al presente verbale, di questo forma parte integrante.

Null'altro essendoci da discutere, il Presidente dichiara terminata la riunione.

IL COLLEGIO DEI REVISORI

F.to Tartaglia

F.to De Simone

F.to De Filpo

RELAZIONE
SUL CONTO CONSUNTIVO PER L'ESERCIZIO 2001

Il Collegio dei Revisori dell'ICRAM ha preso in esame il Conto Consuntivo 2001 predisposto dall'Ente.

Tale documento, redatto in Lire, risulta composto dai prospetti richiesti dal D.P.R. 18 dicembre 1979, n. 696 ed è accompagnato dalla relazione illustrativa del Presidente.

Il Collegio ha rilevato che dal complesso dei riscontri eseguiti presso l'Ente nel corso della gestione e, in particolare, dai saldi generali, non emergono errori contabili o manchevolezze.

Da un esame complessivo delle voci del rendiconto finanziario è risultato che a fronte di una previsione definitiva di entrate per lire 24.567.659.806 vi è stato un accertamento di lire 23.742.813.033, realizzando, così, un minore accertamento di lire 824.846.763.

In particolare, delle entrate correnti accertate in lire 21.011.855.468, il contributo ordinario per il funzionamento dell'Ente posto a carico del bilancio del Ministero vigilante è stato pari a lire 14.200.000.000; le rimanenti entrate sono relative a contributi per la realizzazione di specifici programmi di ricerca per complessive lire 5.357.977.374, da proventi derivanti dalla prestazione di servizi per lire 1.439.983.753 e da recuperi e rimborsi vari per lire 13.894.341.

Per quanto concerne le entrate derivanti da alienazioni di beni patrimoniali risulta accertata la somma di lire 2.640.000.

Nessuna entrata in conto capitale.

Infine, le entrate per partite di giro sono state accertate per lire 2.728.317.565.

Per quanto attiene alle spese, a fronte di una previsione di lire 28.470.548.781, sono stati assunti impegni per lire 26.342.955.004.

Il risultato della gestione relativa all'esercizio finanziario 2001 ha conseguentemente determinato il disavanzo di competenza che si evince dal seguente prospetto:

Entrate Accertate	lire 23.742.813.033
Spese Impegnate	<u>lire 26.342.955.004</u>
Disavanzo di competenza	lire 2.600.141.971

Giacché l'Ente ha previsto, ai sensi dell'art. 39 del D.P.R. n. 696 del 1979, la eliminazione di determinati residui attivi e residui passivi provenienti da esercizi anteriori al 2001, la situazione amministrativa chiude con un avanzo di amministrazione di lire 2.587.915.868 (nettamente inferiore a quello accertato per l'esercizio 2000 pari a lire 3.902.888.975), che si evidenzia nel seguente prospetto:

Avanzo di amministrazione al 31/12/2000	lire 3.902.888.975
Eliminazione di residui passivi (+)	lire 1.703.294.709
Eliminazione di residui attivi (-)	lire 418.125.845
Disavanzo di competenza 2001 (-)	<u>lire 2.600.141.971</u>
Avanzo di amministrazione al 31.12.2001	lire 2.587.915.868

Di tale avanzo di amministrazione, una quota pari a lire 1.828.000.000 era già stata iscritta - quale avanzo presunto - nel bilancio di previsione per l'esercizio finanziario 2001, talché risulta un maggiore avanzo accertato di lire 759.915.868 che sarà destinato, con successiva variazione, come riferisce l'Ente, ad adeguare gli stanziamenti di alcuni capitoli generali di spesa che presentano carenza finanziaria rispetto alle nuove esigenze di spesa.

Per quanto concerne le partite di giro, le somme impegnate sui vari capitoli di spesa coincidono con le somme accertate sui corrispondenti capitoli della parte entrate.

Per quanto attiene alla situazione di cassa, essa è stata così rappresentata:

Fondo di cassa all'inizio dell'esercizio 2001	lire 9.414.720.813
Riscossioni: in c/cp lire 20.549.890.962	
in c/rs <u>lire 1.306.536.180</u>	(+) lire 21.856.427.142
Pagamenti: in c/cp lire 17.534.775.785	
In c/rs <u>lire 5.474.543.117</u>	(-) <u>lire 23.009.318.903</u>
Consistenza di cassa alla fine dell'esercizio:	lire 8.261.829.053

Per quanto attiene alla gestione dei residui, il Collegio rileva che i quelli attivi ammontano complessivamente a lire 6.350.166.171, dei quali lire 3.192.922.071 relativi all'esercizio finanziario 2001 e lire 3.157.244.100 provenienti dagli esercizi precedenti.

I residui passivi, a loro volta, ammontano a complessive lire 12.024.079.356, provenienti quanto a lire 8.808.179.219 dalla gestione di competenza e quanto a lire 3.215.900.137 dagli esercizi precedenti.

Pertanto, l'avanzo di amministrazione, prima evidenziato, può quindi essere così alternativamente dimostrato:

Fondo cassa al 31/12/2001	(+) lire	8.261.829.053
Residui attivi al 31/12/2001	(+) lire	6.350.166.171
Residui passivi al 31/12/2001	(-) <u>lire</u>	<u>12.024.079.356</u>
Avanzo di amministrazione al 31/12/2001	lire	2.587.915.868

In merito alla situazione patrimoniale al 31 dicembre 2001, si evidenziano i seguenti valori:

Attività	lire	28.791.934.645
Passività	<u>lire</u>	<u>19.487.339.244</u>
Patrimonio netto	lire	9.304.595.401

Il patrimonio netto risulta costituito dall'avanzo economico accertato negli esercizi precedenti per lire 10.160.991.230 ridotto del disavanzo d'esercizio 2001 pari a lire 856.395.829, così determinato:

ENTRATE

Entrate derivanti da trasferimenti correnti	lire	21.011.855.468
Componenti che non danno luogo a movimenti finanziari	<u>lire</u>	<u>1.894.580.898</u>
Totale	lire	22.906.436.366

SPESE

Spese correnti	lire	22.193.818.514
Componenti che non danno luogo a movimenti finanziari	<u>lire</u>	<u>1.569.013.681</u>
Totale	lire	23.762.832.195

Disavanzo economico	lire	856.395.829
---------------------	------	-------------

Tra i componenti positivi del conto economico che non danno luogo a movimenti finanziari, la quota più significativa (lire 1.703.294.709) è costituita dal già citato depennamento dei residui passivi.

Tra le poste passive del conto economico non aventi natura finanziaria, figurano l'accantonamento ai fondi ammortamento per complessive lire 883.336.994 e l'accantonamento al fondo indennità di anzianità al personale per lire 170.144.235 oltre il già citato depennamento dei residui attivi per lire 418.125.845.

Per quanto attiene, pertanto, al fondo di liquidazione per indennità di anzianità al personale, è indicata di seguito la determinazione della quota di adeguamento per l'anno di riferimento:

Fondo indennità di liquidazione anzianità	
All'1.1.2001:	lire 1.817.539.650
Somma utilizzata nel corso dell'esercizio:	lire 44.781.147
Residui depennati (esercizi 1999 e 2000):	<u>lire 11.012.856</u>
	Lire 1.761.745.647
Fondo indennità di liquidazione anzianità	
al 31.12.2001:	<u>lire 1.931.889.882</u>
Quota di adeguamento relativa anno 2001	lire 170.144.235

Per tutto quanto sopra esposto, atteso che la gestione 2001 non ha presentato problemi che hanno dato adito a rilievi da parte dei Revisori e che la gestione è stata condotta nel rispetto delle norme di contabilità, il Collegio esprime l'avviso che il Conto consuntivo per l'esercizio finanziario 2001 possa trovare l'approvazione di rito.

IL COLLEGIO DEI REVISORI

*F.to Tartaglia
F.to De Simone
F.to De Filpo*

BILANCIO CONSUNTIVO

ICRAM
Settore Amministrativo

RENDICONTO FINANZIARIO 2001

Parte I Entrate		GESTIONE DI COMPETENZA								
Cap.	Denominazione	PREVISIONI				SOMME ACCERTATE			DIFFERENZE	
		Iniziali	VARIAZIONI		Definitive	Riscosse	Rimaste da riscuotere	Totali accertati	RISPETTO	PREVISIONI
			in aumento	in diminuzione					in aumento	in diminuzione
	TITOLO I ENTRATE CONTRIBUTIVE									
	Categoria I Aliquote contributive a carico dei lavoratori e/o degli iscritti	p.m.			p.m.					
	TOTALE									
	Categoria II Quote di partecipazione degli iscritti all'onere di specifiche gestioni	p.m.			p.m.					
	TOTALE									
	TOTALE TITOLO I									
	TITOLO II Entrate derivanti da trasferimenti correnti Categoria III									
30	Contributo ordinario a carico del Ministero dell' Ambiente (ex legge 61 del 21 gennaio 1994)	13.500.000.000	2.600.000.000	1.900.000.000	14.200.000.000	14.200.000.000	0	14.200.000.000	0	0

ICRAM
Settore Amministrativo

RENDICONTO FINANZIARIO 2001

GESTIONE DEI RESIDUI						GESTIONE DI CASSA				Totale dei residui attivi al termine dell'esercizio
Resid. all'inizio dell'esercizio	Riscossi	Rimasti da riscuotere	Totali	VARIAZIONI		Previsioni	Riscossioni	DIFFERENZE		
				in aumento	in diminuzione			RISPETTO in aumento	PREVISIONI in diminuzione	
						p.m.	0			
						p.m.	0			
							0		0	
							0		0	
							0		0	
0	0	0	0			14.200.000.000	14.200.000.000		0	0

ICRAM
Settore Amministrativo

RENDICONTO FINANZIARIO 2001

GESTIONE DEI RESIDUI					GESTIONE DI CASSA					Totale dei residui attivi al termine dell'esercizio
Resid. all'inizio dell'esercizio	Riscossi	Rimasti da riscuotere	Totali	VARIAZIONI		Previsioni	Riscossioni	DIFFERENZE		
				in aumento	in diminuzione			RISPETTO in aumento	PREVISIONI in diminuzione	
0						p.m.	0			
2.630.333.134	276.000.000	1.957.048.000	2.233.048.000		397.285.134	2.630.333.134	454.000.000		2.176.333.134	1.957.048.000
841.500.000	564.604.225	276.895.775	841.500.000			4.857.160.000	3.467.104.225		1.390.055.775	1.446.895.775
900.000.000	0	900.000.000	900.000.000			450.000.000	0		450.000.000	900.000.000
4.371.833.134	840.604.225	3.133.943.775	3.974.548.000	0	397.285.134	22.137.493.134	18.121.104.225	0	4.016.388.909	4.303.943.775
238.800.000	238.800.000	0	238.800.000			238.800.000	238.800.000	0	0	0
238.800.000	238.800.000	0	238.800.000	0	0	238.800.000	238.800.000	0	0	0

XIV LEGISLATURA - DISEGNI DI LEGGE E RELAZIONI - DOCUMENTI

ICRAM
Settore Amministrativo

RENDICONTO FINANZIARIO 2001

Parte I Entrate		GESTIONE DI COMPETENZA								
Cap.	Denominazione	PREVISIONI				S O M M E ACCERTATE			DIFFERENZE	
		Iniziali	V A R I A Z I O N I		Definitive	Riscosse	Rimaste da riscuotere	Totali accertati	RISPETTO	PREVISIONI
			in aumento	in diminuzione					in aumento	in diminuzione
50	Categoria V Trasferimenti da parte dei Comuni e delle Provincie Contrib. a ricerche, spese di sperimentaz., condotte nell'ambito delle attivita' istituzionali	0	288.000.000	0	288.000.000	0	0	0		288.000.000
	TOTALE	0	288.000.000	0	288.000.000	0	0	0	0	288.000.000
60	Categoria VI Trasferimenti da parte di altri enti del settore pubblico Contrib.a ricerche e studi, sperimentaz., condotte nell'ambito delle attivita' istituzionali (organi internazionali)	p.m.			p.m.					
61	Contrib.diversi, sperimentazioni condotte nell'ambito delle attivita' istituzionali (Enti diversi)	203.500.000	1.234.319.806	0	1.437.819.806	613.682.937	493.794.437	1.107.477.374		330.342.432
	TOTALE	203.500.000	1.234.319.806	0	1.437.819.806	613.682.937	493.794.437	1.107.477.374	0	330.342.432
	TOTALE TITOLO II	16.443.500.000	5.672.819.806	1.900.000.000	20.216.319.806	17.894.182.937	1.663.794.437	19.557.977.374	120.000.000	778.342.432

ICRAM
Settore Amministrativo

RENDICONTO FINANZIARIO 2001

GESTIONE DEI RESIDUI						GESTIONE DI CASSA				Totale dei residui attivi al termine dell'esercizio
Resid. all'inizio dell'esercizio	Riscossi	Rimasti da riscuotere	Totali	VARIAZIONI		Previsioni	Riscossioni	DIFFERENZE		
				in aumento	in diminuzione			RISPETTO in aumento	PREVISIONI in diminuzione	
0	0	0	0	0	0	288.000.000	0		288.000.000	0
0	0	0	0	0	0	288.000.000	0		288.000.000	0
119.784.615	109.284.615	10.500.000	119.784.615			1.585.819.806	722.967.552	0	862.852.254	504.294.437
119.784.615	109.284.615	10.500.000	119.784.615	0	0	1.585.819.806	722.967.552	0	862.852.254	504.294.437
4.730.417.749	1.182.688.840	3.144.443.775	4.333.132.615	0	397.285.134	24.250.112.940	19.082.871.777	0	5.167.241.163	4.808.238.212

ICRAM
Settore Amministrativo

RENDICONTO FINANZIARIO 2001

GESTIONE DEI RESIDUI						GESTIONE DI CASSA				Totale dei residui attivi al termine dell'esercizio
Resid. all'inizio dell'esercizio	Riscossi	Rimasti da riscuotere	Totali	VARIAZIONI		Previsioni	Riscossioni	DIFFERENZE		
				in aumento	in diminuzione			RISPETTO in aumento	PREVISIONI in diminuzione	
						p.m.	0			
0	0	0	0			1.505.000.000	333.333.333	0	1.171.666.667	1.106.650.420
						p.m.	0			
0	0	0	0	0	0	1.505.000.000	333.333.333	0	1.171.666.667	1.106.650.420
						p.m.	0			
						p.m.	0			
0	0	0	0	0	0	0	0	0	0	0
						p.m.	0			
0	0	0	0	0	0	0	0	0	0	0

XIV LEGISLATURA - DISEGNI DI LEGGE E RELAZIONI - DOCUMENTI

ICRAM
Settore Amministrativo

RENDICONTO FINANZIARIO 2001

GESTIONE DEI RESIDUI						GESTIONE DI CASSA				Totale dei residui attivi al termine dell'esercizio
Resid. all'inizio dell'esercizio	Riscossi	Rimasti da riscuotere	Totali	VARIAZIONI		Previsioni	Riscossioni	DIFFERENZE		
				in aumento	in diminuzione			RISPETTO in aumento	PREVISIONI in diminuzione	
10.702.449	313	10.700.325	10.700.638		1.811	70.700.325	13.894.654	0	56.805.671	10.700.325
10.702.449	313	10.700.325	10.700.638	0	1.811	70.700.325	13.894.654	0	56.805.671	10.700.325
						p.m.				
10.702.449	313	10.700.325	10.700.638	0	1.811	1.575.700.325	347.227.987	0	1.228.472.338	1.117.350.745
4.741.120.198	1.188.689.153	3.155.144.100	4.343.833.253	0	397.286.945	25.825.813.265	19.430.099.764	0	6.395.713.501	5.925.588.957
						p.m.				
						p.m.				

XIV LEGISLATURA - DISEGNI DI LEGGE E RELAZIONI - DOCUMENTI

ICRAM
Settore Amministrativo

RENDICONTO FINANZIARIO 2001

Parte I Entrate		GESTIONE DI COMPETENZA								
Cap.	Denominazione	PREVISIONI				S O M M E ACCERTATE			DIFFERENZE	
		Iniziali	V A R I A Z I O N I		Definitive	Riscosse	Rimaste da riscuotere	Totali accertati	RISPETTO	PREVISIONI
			in aumento	in diminuzione					in aumento	in diminuzione
	TITOLO VII									
	PARTITE GIRO									
	Categoria XXII									
	Partite giro									
220	Ritenute erariali	1.400.000.000	0	0	1.400.000.000	1.396.344.818	3.655.182	1.400.000.000	0	0
221	Ritenute previdenziali e assistenziali	450.000.000	0	0	450.000.000	409.128.534	0	409.128.534	0	40.871.466
222	Ritenute diverse	20.000.000	0	0	20.000.000	13.204.806	95	13.204.901	0	6.795.099
223	Trattenute per conto terzi	20.000.000	5.000.000	0	25.000.000	20.172.000	0	20.172.000	0	4.828.000
224	Rimborsi di somme pagate per conto terzi	10.000.000	0	0	10.000.000	1.915.000	0	1.915.000	0	8.085.000
225	Partite in sospeso	588.700.000	300.000.000	0	888.700.000	467.475.193	416.421.937	883.897.130		4.802.870
	TOTALE	2.488.700.000	305.000.000	0	2.793.700.000	2.308.240.351	420.077.214	2.728.317.565	0	65.382.435
	TOTALE	2.488.700.000	305.000.000	0	2.793.700.000	2.308.240.351	420.077.214	2.728.317.565	0	65.382.435

ICRAM
Settore Amministrativo

RENDICONTO FINANZIARIO 2001

GESTIONE DEI RESIDUI				GESTIONE DI CASSA						Totale dei residui attivi al termine dell'esercizio
Resid. all'inizio dell'esercizio	Riscossi	Rimasti da riscuotere	Totali	VARIAZIONI		Previsioni	Riscossioni	DIFFERENZE		
				in aumento	in diminuzione			RISPETTO in aumento	PREVISIONI in diminuzione	
0	0	0	0	0	0	1.400.000.000	1.396.344.818		3.655.182	3.655.182
3.139.027	3.139.027	0	3.139.027	0	0	450.000.000	412.267.561		37.732.439	0
0	0	0	0	0	0	20.000.000	13.204.806		6.795.194	95
0	0	0	0	0	0	25.000.000	20.172.000		4.828.000	0
0	0	0	0	0	0	10.000.000	1.915.000		8.085.000	0
135.313.567	112.374.667	2.100.000	114.474.667	0	20.838.900	1.358.902.480	579.849.860	0	79.052.620	418.521.937
138.452.594	115.513.694	2.100.000	117.613.694	0	20.838.900	3.263.902.480	2.423.754.045	0	840.148.435	422.177.214
138.452.594	115.513.694	2.100.000	117.613.694	0	20.838.900	3.263.902.480	2.423.754.045	0	840.148.435	422.177.214

XIV LEGISLATURA - DISEGNI DI LEGGE E RELAZIONI - DOCUMENTI

ICRAM
Settore Amministrativo

RENDICONTO FINANZIARIO 2001

Parte I Entrate		GESTIONE DI COMPETENZA								
Cap.	Denominazione	PREVISIONI				S O M M E ACCERTATE			DIFFERENZE	
		Iniziali	V A R I A Z I O N I		Definitive	Riscosse	Rimaste da riscuotere	Totali accertati	RISPETTO	PREVISIONI
			in aumento	in diminuzione					in aumento	in diminuzione
	RIASSUNTO									
	Titolo I Entrate contributive									
	Titolo II Entrate derivanti da trasferimenti correnti	16.443.500.000	5.672.819.806	1.900.000.000	20.216.319.806	17.894.182.937	1.663.794.437	19.557.977.374	120.000.000	778.342.432
	Titolo III altre entrate	50.000.000	1.505.000.000	0	1.555.000.000	347.227.674	1.106.650.420	1.453.878.094	0	101.121.906
	Titolo IV Entrate per alienazioni di beni patrimoniali e riscossioni di crediti	0	2.640.000	0	2.640.000	240.000	2.400.000	2.640.000	0	0
	TITOLO V Entrate derivanti da trasferimenti in conto capitale									
	TITOLO VI Accensione di prestiti									
	TITOLO VII Partite giro	2.488.700.000	305.000.000	0	2.793.700.000	2.308.240.351	420.077.214	2.728.317.565	0	65.382.435
	TOTALE GENERALE ENTRATE	18.982.200.000	7.485.459.806	1.900.000.000	24.567.659.806	20.549.890.962	3.192.922.071	23.742.813.033	120.000.000	944.846.773

Valori in Euro

9.803.488,15	3.865.917,36	981.268,11	12.688.137,40	10.613.132,96	1.649.006,63	12.262.139,59	61.974,83	487.972,63
--------------	--------------	------------	---------------	---------------	--------------	---------------	-----------	------------

ICRAM
Settore Amministrativo

RENDICONTO FINANZIARIO 2001

GESTIONE DEI RESIDUI						GESTIONE DI CASSA				Totale dei residui attivi al termine dell'esercizio
Resid. all'inizio dell'esercizio	Riscossi	Rimasti da riscuotere	Totali	VARIAZIONI		Previsioni	Riscossioni	DIFFERENZE		
				in aumento	in diminuzione			RISPETTO in aumento	PREVISIONI in diminuzione	
4.730.417.749	1.188.688.840	3.144.443.775	4.333.132.615	0	397.285.134	24.250.112.940	19.082.871.777	0	5.167.241.163	4.808.238.212
10.702.449	313	10.700.325	10.700.638	0	1.811	1.575.700.325	347.227.987	0	1.228.472.338	1.117.350.745
2.333.333	2.333.333	0	2.333.333	0	0	4.973.333	2.573.333	0	2.400.000	2.400.000
138.452.594	115.513.694	2.100.000	117.613.694	0	20.838.900	3.263.902.480	2.423.754.045	0	840.148.435	422.177.214
4.881.906.125	1.306.536.180	3.157.244.100	4.463.780.280	0	418.125.845	29.094.689.078	21.856.427.142	0	7.238.261.936	6.350.166.171
2.521.294,10	674.769,62	1.630.580,50	2.305.350,12	0,00	215.943,98	15.026.152,90	11.287.902,59	0,00	3.738.250,31	3.279.587,13

XIV LEGISLATURA - DISEGNI DI LEGGE E RELAZIONI - DOCUMENTI

ICRAM
Settore Amministrativo

RENDICONTO FINANZIARIO 2001

Parte II Spese		GESTIONE DI COMPETENZA								
Cap.	Denominazione	PREVISIONI				S O M M E IMPEGNATE			DIFFERENZE	
		Iniziali	V A R I A Z I O N I		Definitive	Pagate	Rimaste da pagare	Tot. imp.	RISPETTO	PREVISIONI
			in aumento	in diminuzione					in aumento	in diminuzione
	TITOLO I									
	SPESE CORRENTI									
	Categoria I									
	Spese per gli Organi dell'Ente									
1	Assegni e indennita' alla presidenza	220.000.000	0	0	220.000.000	180.161.473	15.106.862	195.268.335		24.731.665
2	Compensi indennita' e rimborsi ai componenti gli organi collegiali di amministrazione	125.000.000	0	0	125.000.000	42.482.300	34.677.700	77.160.000		47.840.000
3	Compensi, indennita' e rimborsi ai componenti il collegio dei sindaci o revisori	30.000.000	0	0	30.000.000	18.876.395	10.804.955	29.681.350		318.650
4	Compensi, indennita' e rimborsi agli organi straordinari di amministrazione	0	0	0	0	0	0	0		0
	TOTALE	375.000.000	0	0	375.000.000	241.520.168	60.589.517	302.109.685	0	72.890.315
	Categoria II									
	ONERI PER IL PERSONALE IN ATTIVITA' DI SERVIZIO									
10	Stipendi e altri assegni fissi personale	3.900.000.000	0	730.000.000	3.170.000.000	2.821.116.964	250.000.000	3.071.116.964		98.883.036
11	Trattamenti accessori	270.000.000	30.781.000	0	300.781.000	252.498.940	48.282.060	300.781.000		0
12	Indennita' e rimborso spese trasporto per missioni all'interno	492.828.000	505.000.000	0	997.828.000	815.888.924	104.111.076	920.000.000		77.828.000
13	Indennita' e rimborso spese trasporto per missioni all'estero	260.000.000	307.200.000	0	567.200.000	531.353.330	35.846.670	567.200.000		0

ICRAM
Settore Amministrativo

RENDICONTO FINANZIARIO 2001

GESTIONE DEI RESIDUI					GESTIONE DI CASSA					Totale dei residui passivi al termine dell'esercizio
Residui all'inizio dell'esercizio	Pagati	Rimasti da pagare	Totali	VARIAZIONI		Previsioni	Pagamenti	DIFFERENZE		
				in aumento	in diminuzione			RISPETTO in aumento	PREVISIONI in diminuzione	
19.016.982	15.555.362	0	15.555.362		3.461.620	259.795.099	195.716.835		64.078.264	15.106.862
5.583.109	0	0	0		5.583.109	130.096.425	42.482.300		87.614.125	34.677.700
379.950	379.950	0	379.950		0	35.501.333	19.256.345		16.244.988	10.804.955
0	0	0	0		0	0	0		0	0
24.980.041	15.935.312	0	15.935.312	0	9.044.729	425.392.857	257.455.480	0	167.937.377	60.589.517
847.920.675	145.551.814	388.887.983	534.439.797		313.480.878	3.929.454.763	2.966.668.778		962.785.985	638.887.983
79.016.577	68.425.313	0	68.425.313		10.591.264	403.055.480	320.924.253		82.131.227	48.282.060
168.085.578	78.280.150	19.805.428	98.085.578		70.000.000	1.001.656.531	894.169.074		107.487.457	123.916.504
42.620.043	10.048.609	32.571.434	42.620.043		0	543.662.413	541.401.939		2.260.474	68.418.104

XIV LEGISLATURA - DISEGNI DI LEGGE E RELAZIONI - DOCUMENTI

ICRAM
Settore Amministrativo

RENDICONTO FINANZIARIO 2001

Parte II Spese		GESTIONE DI COMPETENZA								
Cap.	Denominazione	PREVISIONI				S O M M E IMPEGNATE			DIFFERENZE	
		Iniziali	V A R I A Z I O N I		Definitive	Pagate	Rimaste da pagare	Tot. imp.	RISPETTO PREVISIONI	
			in aumento	in diminuzione					in aumento	in diminuzione
46	Acquisto vestiario e divise	0	0	0	0	0	0	0	0	0
47	Fitto locali	100.000.000	500.000.000	0	600.000.000	549.706.310	0	549.706.310	0	50.293.690
48	Manutenzione, riparazione ed adattamento di locali e relativi impianti	200.000.000	250.000.000	0	450.000.000	325.390.300	43.530.400	368.920.700	0	81.079.300
49	Spese postali, telegrafiche e telef.	150.000.000	100.000.000	0	250.000.000	182.875.268	43.410.320	226.285.588	0	23.714.412
50	Spese per Concorsi	0	0	0	0	0	0	0	0	0
51	Manutenzione e noleggio ed esercizio e noleggio mezzi di trasporto	74.000.000	100.000.000	0	174.000.000	63.158.617	19.041.618	82.200.235	0	91.799.765
52	Manutenzione e noleggio mobili arredi e macchine	52.000.000	80.000.000	0	132.000.000	70.747.699	13.841.521	84.589.220	0	47.410.780
53	Illuminazione, forza motrice acqua e riscaldamento pulizia locali	500.000.000	400.000.000	0	900.000.000	642.513.456	170.040.612	812.554.068	0	87.445.932
54	Onorari e compensi per consulenze legali, tecniche e amministrative	0	0	0	0	0	0	0	0	0
55	Trasporti e facchinaggi	0	0	0	0	0	0	0	0	0
56	Premi di assicurazione	119.500.000	20.000.000	0	139.500.000	111.991.246	630.000	112.621.246	0	26.878.754
58	Compensi diversi di collaborazione spese varie	0	0	0	0	0	0	0	0	0
	TOTALE	1.220.500.000	1.450.000.000	0	2.670.500.000	1.953.393.750	291.122.471	2.244.516.221	0	425.983.779

XIV LEGISLATURA - DISEGNI DI LEGGE E RELAZIONI - DOCUMENTI

ICRAM
Settore Amministrativo

RENDICONTO FINANZIARIO 2001

GESTIONE DEI RESIDUI				GESTIONE DI CASSA						Totale dei residui passivi al termine dell'esercizio
Residui all'inizio dell'esercizio	Pagati	Rimasti da pagare	Totali	VARIAZIONI		Previsioni	Pagamenti	DIFFERENZE		
				in aumento	in diminuzione			RISPETTO in aumento	PREVISIONI in diminuzione	
1.704.000	1.704.000	0	1.704.000	0	0	1.704.000	1.704.000	0	0	0
4.336.000	4.336.000	0	4.336.000	0	0	606.000.000	554.042.310	0	51.957.690	0
317.004.372	334.407.406	161.010.950	495.418.356	0	321.586.016	1.260.417.672	659.797.706	0	600.619.966	204.541.350
5.320.751	564.300	0	564.300	0	5.256.451	254.473.688	183.439.568	0	71.034.120	43.410.320
71.996.945	39.030.830	0	39.030.830	0	32.966.015	72.015.530	39.030.830	0	32.984.700	0
26.402.601	7.511.488	0	7.511.488	0	18.891.113	216.136.018	70.670.105	0	145.465.913	19.041.618
42.969.640	39.750.040	2.040.000	41.790.040	0	1.179.600	162.531.000	110.497.739	0	52.033.261	15.881.521
161.769.362	139.279.085	0	139.279.085	0	22.490.277	1.018.317.625	781.792.541	0	236.525.084	170.040.612
12.800.000	12.800.000	0	12.800.000	0	0	12.829.350	12.800.000	0	29.350	0
11.713.800	10.194.000	0	10.194.000	0	1.519.800	11.723.104	10.194.000	0	1.529.104	0
7.137.000	6.682.000	0	6.682.000	0	455.000	156.900.000	118.673.246	0	38.226.754	630.000
124.748.952	98.964.993	22.460.000	121.424.993	0	3.323.959	124.748.952	98.964.993	0	25.783.959	22.460.000
1.463.216.128	764.108.757	284.832.210	1.048.940.967	0	414.275.161	4.095.546.744	2.717.502.507	0	1.378.044.237	575.954.681

XIV LEGISLATURA - DISEGNI DI LEGGE E RELAZIONI - DOCUMENTI

ICRAM
Settore Amministrativo

RENDICONTO FINANZIARIO 2001

Parte II Spese		GESTIONE DI COMPETENZA								
Cap.	Denominazione	PREVISIONI				S O M M E IMPEGNATE			DIFFERENZE	
		Iniziali	V A R I A Z I O N I		Definitive	Pagate	Rimaste da pagare	Tot. imp.	RISPETTO	PREVISIONI
			in aumento	in diminuzione					in aumento	in diminuzione
	Categoria V									
	SPESE ISTITUZIONALI									
61	Acquisizione di beni e servizi	496.000.000	669.644.097	0	1.165.644.097	789.903.401	337.839.186	1.127.742.587	0	37.901.510
62	Convenzioni con Enti Terzi (Accordi di Ricerca etc)	3.798.000.000	2.835.000.000	1.280.000.000	5.403.000.000	1.033.726.740	4.358.742.094	5.392.468.834	0	10.531.166
63	Materiale bibliografico e software	274.000.000	314.000.000	0	588.000.000	322.226.716	214.122.886	536.349.602	0	51.650.398
64	Organizzazione e partecipazione a convegni e seminari - Promozione	250.000.000	300.000.000	0	550.000.000	419.704.635	40.286.492	459.991.127	0	90.008.873
65	Partecipazione ed associazione ad Enti Terzi	0	0	0	0	0	0	0		0
66	Incarichi di collaborazione ed assegni di ricerca	3.919.000.000	2.334.500.000	1.053.500.000	5.200.000.000	3.894.258.206	1.199.076.239	5.093.334.445	0	106.665.555

ICRAM
Settore Amministrativo

RENDICONTO FINANZIARIO 2001

GESTIONE DEI RESIDUI				GESTIONE DI CASSA						Totale dei residui passivi al termine dell'esercizio
Residui all'inizio dell'esercizio	Pagati	Rimasti da pagare	Totali	VARIAZIONI		Previsioni	Pagamenti	DIFFERENZE		
				in aumento	in diminuzione			RISPETTO in aumento	PREVISIONI in diminuzione	
259.500.575	214.760.908	24.471.809	239.232.717	0	20.267.858	1.178.356.125	1.004.664.309	0	173.691.816	362.310.995
1.729.101.477	1.101.451.582	482.630.093	1.584.081.675	0	145.019.802	6.519.044.400	2.135.178.322	0	4.383.866.078	4.841.372.187
339.216.201	250.552.305	82.310.075	332.862.380	0	6.353.821	847.278.846	572.779.021	0	274.499.825	296.432.961
49.300.000	47.400.000	0	47.400.000	0	1.900.000	556.498.053	467.104.635	0	89.393.418	40.286.492
0	0	0	0	0	0	0	0	0	0	0
1.192.473.296	893.424.159	19.227.349	912.651.508	0	279.821.788	6.139.869.006	4.787.682.365	0	1.352.186.641	1.218.303.588

XIV LEGISLATURA - DISEGNI DI LEGGE E RELAZIONI - DOCUMENTI

ICRAM
Settore Amministrativo

RENDICONTO FINANZIARIO 2001

Parte II Spese		PREVISIONI				GESTIONE DI COMPETENZA			DIFFERENZE	
Cap.	Denominazione	VARIAZIONI			Definitive	S O M M E IMPEGNATE			RISPETTO	PREVISIONI
		Iniziali	in aumento	in diminuzione		Pagate	Rimaste da pagare	Tot. imp.	in aumento	in diminuzione
67	Nolo natanti e/o equipaggio ed ospitalità a bordo dipendenti	604.000.000	459.500.000	200.000.000	863.500.000	336.386.420	118.719.840	455.106.260	0	408.393.740
68	Ricerche, studi, indagini, rilevazioni sulla pesca, acquacoltura ed ecologia marittima per specifici programmi finanziati dal Min.Pol. Agricole	0	0	0	0	0	0	0	0	0
69	Ricerche, studi, indagini rilevazioni sulla pesca, acquacoltura ed ecologia marittima per specifici programmi finanziati dalle Regioni	0	0	0	0	0	0	0	0	0
	TOTALE	9.341.000.000	6.962.644.097	2.533.500.000	13.770.144.097	6.796.206.118	6.268.786.737	13.064.992.855	0	705.151.242
70	Categoria VI TRASFERIMENTI PASSIVI Equo indennizzo al personale per la perdita dell' "integrità" fisica subita per infermità contratta per causa di servizio	p.m.	0	0	p.m.	0	0	0	0	0
71	Provvidenze per il personale (sussidi)	55.750.000	0	0	55.750.000	7.200.000	29.800.000	37.000.000	0	18.750.000
74	Borse di studio	747.500.000	95.000.000	150.000.000	692.500.000	311.119.706	23.678.294	334.798.000	0	357.702.000
	TOTALE	803.250.000	95.000.000	150.000.000	748.250.000	318.319.706	53.478.294	371.798.000	0	376.452.000

ICRAM
Settore Amministrativo

RENDICONTO FINANZIARIO 2001

GESTIONE DEI RESIDUI						GESTIONE DI CASSA				Totale dei residui passivi al termine dell'esercizio
Residui all'inizio dell'esercizio	Pagati	Rimasti da pagare	Totali	VARIAZIONI		Previsioni	Pagamenti	DIFFERENZE		
				in aumento	in diminuzione			RISPETTO in aumento	PREVISIONI in diminuzione	
310.486.620	213.145.120	51.710.000	264.855.120	0	45.631.500	1.024.920.603	549.531.540	0	475.389.063	170.429.840
0	0	0	0	0	0	0	0	0	0	0
0	0	0	0	0	0	0	0	0	0	0
3.880.078.169	2.720.734.074	660.349.326	3.381.083.400	0	498.994.769	16.265.967.033	9.516.940.192	0	6.749.026.841	6.929.136.063
0	0	0	0	0	0	0	0	0	0	0
36.300.000	21.850.000	0	21.850.000	0	14.450.000	74.614.610	29.050.000	0	45.564.610	29.800.000
418.895.159	328.686.195	198.000	328.884.195	0	90.010.964	1.016.544.618	639.805.901	0	376.738.717	23.876.294
455.195.159	350.536.195	198.000	350.734.195	0	104.460.964	1.091.159.228	668.855.901	0	422.303.327	53.676.294

ICRAM
Settore Amministrativo

RENDICONTO FINANZIARIO 2001

Parte II Spese		GESTIONE DI COMPETENZA								
Cap.	Denominazione	PREVISIONI				S O M M E IMPEGNATE			DIFFERENZE	
		Iniziali	V A R I A Z I O N I		Definitive	Pagate	Rimaste da pagare	Tot. imp.	RISPETTO	PREVISIONI
			in aumento	in diminuzione					in aumento	in diminuzione
81	Categoria VII ONERI FINANZIARI									
	Spese e commissioni bancarie	0	0	0	0	0	0	0	0	0
	TOTALE	0	0	0	0	0	0	0	0	0
90	Categoria VIII ONERI TRIBUTARI									
	Imposte, tasse e tributi vari	0	0	0	0	0	0	0	0	0
	TOTALE	0	0	0	0	0	0	0	0	0
100	Categoria IX POSTE CORRETT. E COMPENS. DI ENTRATE CORRENTI									
	Restituzioni e rimborsi diversi	p.m.			p.m.		0			
	TOTALE	0	0	0	0	0	0	0	0	0
111	Categoria X SPESE NON CLASSIFICABILI IN ALTRE VOCI									
	Fondi di riserva	187.422.000	0	0	187.422.000	0	0	0	0	187.422.000
	TOTALE	187.422.000	0	0	187.422.000	0	0	0	0	187.422.000
	TOTALE TITOLO 1	18.535.500.000	9.404.625.097	3.718.500.000	24.221.625.097	14.907.628.386	7.286.190.128	22.193.818.514	0	2.027.806.583

ICRAM
Settore Amministrativo

RENDICONTO FINANZIARIO 2001

GESTIONE DEI RESIDUI						GESTIONE DI CASSA				Totale dei residui passivi al termine dell'esercizio
Residui all'inizio dell'esercizio	Pagati	Rimasti da pagare	Totali	VARIAZIONI		Previsioni	Pagamenti	DIFFERENZE		
				in aumento	in diminuzione			RISPETTO in aumento	PREVISIONI in diminuzione	
1.033.030	164.553	0	164.553	0	868.477	1.033.030	164.553	0	868.477	0
1.033.030	164.553	0	164.553	0	868.477	1.033.030	164.553	0	868.477	0
93.563.343	828.509	92.358.000	93.186.509	0	376.834	93.563.343	828.509	0	92.734.834	92.358.000
93.563.343	828.509	92.358.000	93.186.509	0	376.834	93.563.343	828.509	0	92.734.834	92.358.000
		0				p.m.	0			
0	0	0	0	0	0	0	0	0	0	0
0	0	0	0	0	0	0	0	0	0	0
0	0	0	0	0	0	0	0	0	0	0
7.435.122.861	4.253.307.485	1.596.984.457	5.850.291.942	0	1.584.830.919	29.590.124.213	19.160.935.871	0	10.429.188.342	8.883.174.585

ICRAM
Settore Amministrativo

RENDICONTO FINANZIARIO 2001

GESTIONE DEI RESIDUI						GESTIONE DI CASSA				Totale dei residui passivi al termine dell'esercizio
Residui all'inizio dell'esercizio	Pagati	Rimasti da pagare	Totali	VARIAZIONI		Previsioni	Pagamenti	DIFFERENZE		
				in aumento	in diminuzione			RISPETTO in aumento	PREVISIONI in diminuzione	
0	0	0	0	0	0	0	0	0	0	0
2.633.939.958	928.630.527	1.618.915.680	2.547.546.207	0	86.393.751	3.330.267.227	1.336.947.846	0	1.993.319.381	2.612.693.602
		0				p.m.	0			
		0				p.m.	0			
		0				p.m.	0			
		0				p.m.	0			
		0				p.m.	0			

ICRAM
Settore Amministrativo

RENDICONTO FINANZIARIO 2001

Parte II Spese		GESTIONE DI COMPETENZA								
Cap.	Denominazione	PREVISIONI				S O M M E IMPEGNATE			DIFFERENZE	
		Iniziali	V A R I A Z I O N I		Definitive	Pagate	Rimaste da pagare	Tot. imp.	RISPETTO	PREVISIONI
			in aumento	in diminuzione					in aumento	in diminuzione
	Categoria XIX RESTITUZIONI ALLE GESTIONI AUTONOME DI ANTICIPAZIONI									
	TOTALE									
	Categoria XX ESTINZIONI DI DEBITI DIVERSI									
	TOTALE									
	TOTALE TITOLO III ESTINZIONI DI ANTICIPAZIONI									
	TITOLO IV PARTITE GIRO Categoria XXI SPESE AVENTI NATURA DI PARTITE DI GIRO									
230	Ritenute erariali	1.400.000.000	0	0	1.400.000.000	1.214.807.597	185.192.403	1.400.000.000		0
231	Ritenute previdenziali e assistenziali	450.000.000	0	0	450.000.000	382.878.930	26.249.604	409.128.534		40.871.466
232	Ritenute diverse	20.000.000	0	0	20.000.000	8.561.805	4.643.096	13.204.901		6.795.099
233	Trattenute a favore di terzi	20.000.000	5.000.000	0	25.000.000	20.172.000	0	20.172.000		4.828.000
234	Somme pagate per conto terzi	10.000.000	0	0	10.000.000	1.850.000	65.000	1.915.000		8.085.000
235	Partite in conto sospesi	588.700.000	300.000.000	0	888.700.000	571.836.064	312.061.066	883.897.130	0	4.802.870
	TOTALE	2.488.700.000	305.000.000	0	2.793.700.000	2.200.106.396	528.211.169	2.728.317.565	0	65.382.435
	TOTALE TITOLO IV	2.488.700.000	305.000.000	0	2.793.700.000	2.200.106.396	528.211.169	2.728.317.565	0	65.382.435

ICRAM
Settore Amministrativo

RENDICONTO FINANZIARIO 2001

GESTIONE DEI RESIDUI						GESTIONE DI CASSA				Totale dei residui passivi al termine dell'esercizio
Residui all'inizio dell'esercizio	Pagati	Rimasti da pagare	Totali	VARIAZIONI		Previsioni	Pagamenti	DIFFERENZE		
				in aumento	in diminuzione			RISPETTO in aumento	PREVISIONI in diminuzione	
101.736.324	101.736.324	0	101.736.324	0	0	1.491.404.748	1.316.543.921	0	174.860.827	185.192.403
11.992.160	11.992.160	0	11.992.160	0	0	453.154.810	394.871.090		58.283.720	26.249.604
7.299.674	7.299.674	0	7.299.674	0	0	24.175.093	15.861.479	0	8.313.614	4.643.096
0	0	0	0	0	0	31.930.000	20.172.000	0	11.758.000	0
0	0	0	0	0	0	10.000.000	1.850.000	0	8.150.000	65.000
166.576.667	145.519.484	0	145.519.484	0	21.057.183	1.154.604.680	717.355.548	0	437.249.132	312.061.066
287.604.825	266.547.642	0	266.547.642	0	21.057.183	3.165.269.331	2.466.654.038	0	698.615.293	528.211.169
287.604.825	266.547.642	0	266.547.642	0	21.057.183	3.165.269.331	2.466.654.038	0	698.615.293	528.211.169

XIV LEGISLATURA - DISEGNI DI LEGGE E RELAZIONI - DOCUMENTI

ICRAM
Settore Amministrativo

RENDICONTO FINANZIARIO 2001

Parte II Spese		GESTIONE DI COMPETENZA								
Cap.	Denominazione	PREVISIONI				S O M M E IMPEGNATE			DIFFERENZE	
		Iniziali	V A R I A Z I O N I		Definitive	Pagate	Rimaste da pagare	Tot. imp.	RISPETTO	PREVISIONI
			in aumento	in diminuzione					in aumento	in diminuzione
	RIASSUNTO									
	TITOLO I SPESE CORRENTI	18.535.500.000	9.404.625.097	3.718.500.000	24.221.625.097	14.907.628.386	7.286.190.128	22.193.818.514	0	2.027.806.583
	TITOLO II SPESE IN CONTO CAPITALE	858.000.000	897.223.684	300.000.000	1.455.223.684	427.041.003	993.777.922	1.420.818.925	0	34.404.759
	TITOLO III ESTINZIONE DI MUTUI ED ANTICIPAZIONI	0	0	0	0	0	0	0	0	0
	TITOLO IV PARTITE GIRO	2.488.700.000	305.000.000	0	2.793.700.000	2.200.106.396	528.211.169	2.728.317.565	0	65.382.435
	TOTALE GENERALE									
	DELLE SPESE	21.882.200.000	10.606.848.781	4.018.500.000	28.470.548.781	17.534.775.785	8.808.179.219	26.342.955.004	0	2.127.593.777
	Valori in Euro	11.301.213,16	5.477.980,23	2.075.382,05	14.703.811,34	9.055.955,93	4.549.044,93	13.605.000,85	0,00	1.098.810,48

ICRAM
Settore Amministrativo

RENDICONTO FINANZIARIO 2001


GESTIONE DEI RESIDUI				GESTIONE DI CASSA						Totale dei residui passivi al termine dell'esercizio
Residui all'inizio dell'esercizio	Pagati	Rimasti da pagare	Totali	VARIAZIONI		Previsioni	Pagamenti	DIFFERENZE		
				in aumento	in diminuzione			RISPETTO in aumento	PREVISIONI in diminuzione	
7.435.122.861	4.253.307.485	1.596.984.457	5.850.291.942	0	1.584.830.919	29.590.124.213	19.160.935.871	0	10.429.188.342	8.883.174.585
2.671.010.277	954.687.990	1.618.915.680	2.573.603.670	0	97.406.607	3.386.061.230	1.381.728.993	0	2.004.332.237	2.612.693.602
0	0	0	0	0	0	0	0	0	0	0
287.604.825	266.547.642	0	266.547.642	0	21.057.183	3.165.269.331	2.466.654.038	0	698.615.293	528.211.169
10.393.737.963	5.474.543.117	3.215.900.137	8.690.443.254	0	1.703.294.709	36.141.454.774	23.009.318.902	0	13.132.135.872	12.024.079.356
5.367.917,68	2.827.365,56	1.660.873,81	4.488.239,37	0,00	879.678,30	18.665.503,66	11.883.321,49	0,00	6.782.182,17	6.209.918,74

IL PRESIDENTE DEL COLLEGIO
DEI REVISORI DEI CONTI
Dr. Fernando TARTAGLIA



IL DIRETTORE F.F.
(Dr. Vincenzo Baffi)

IL CAPO SERVIZIO RAGIONERIA
(Dr. Luigi Lauricella Ninotta)



IL PRESIDENTE
(Dr. Giuseppe NOTARBARTOLO DI SCIARA)



**ALLEGATI AL
CONTO CONSUNTIVO 2001**

- **Situazione Amministrativa**
- **Situazione Amministrativa - Dettaglio Conti**
- **Quadro Riassuntivo**
- **Consistenza Patrimoniale**
- **Conto Economico**
- **Variazione Residui**
- **Consistenza Residui**

SITUAZIONE AMMINISTRATIVA
al 31/12/2001

CONSISTENZA DI CASSA AL 01 01 2001		9.414.720.813
RISCOSSIONI:		
in conto competenza:	20.549.890.962	
in conto residui.	1.306.536.180	
totale riscossioni		21.856.427.142
PAGAMENTI:		
in conto competenza:	17.534.775.785	
in conto residui:	5.474.543.117	
totale pagamenti		23.009.318.902
CONSISTENZA DI CASSA ALLA FINE DELL'ESERCIZIO		8.261.829.053
RESIDUI ATTIVI:		
degli esercizi precedenti	3.157.244.100	
dell'esercizio	3.192.922.071	
TOTALE RESIDUI ATTIVI		6.350.166.171
RESIDUI PASSIVI:		
degli esercizi precedenti	3.215.900.137	
dell'esercizio	8.808.179.219	
TOTALE RESIDUI PASSIVI		12.024.079.356
Avanzo di amministrazione alla fine dell'esercizio		2.587.915.868

SITUAZIONE AMMINISTRATIVA AL 31/12/2001
Dettaglio conti

A) Conti di cassa

Fondo cassa all'1/1/01		9.414.720.813
Riscossioni dell'esercizio 2001:		
in c/ competenza	20.549.890.962	
in c/ residui	1.306.536.180	
<i>totale riscossioni</i>		21.856.427.142
		31.271.147.955
Pagamenti dell'esercizio 2001:		
in c/ competenza	17.534.775.785	
c/ residui	5.474.543.117	
<i>totale pagamenti</i>		23.009.318.902
Consistenza di cassa presso la Tesoreria Provinciale dello Stato Contabilità speciale cod 3400-1		
		8.261.829.053

B) Residui attivi e passivi

Importo residui attivi al 31/12/2000		4.881.906.125
Variazioni intervenute durante l'esercizio 2001 in		
diminuzione	418.125.845	
Residui attivi riaccertati nel 2001		4.463.780.280
dei quali riscossi		1.306.536.180
e rimasti da riscuotere		3.157.244.100
Entrate accertate per competenze nel 2001	23.742.813.033	
delle quali rimosse	20.549.890.962	
e rimaste da riscuotere		3.192.922.071
Residui attivi complessivi al 31/12/2001		6.350.166.171
Importo dei residui passivi al 31/12/2000		10.393.737.963
variazioni intervenute durante l'esercizio 2001 in		
diminuzione	1.703.294.709	
Residui passivi riaccertati nel 2001:		8.690.443.254
dei quali pagati		5.474.543.117
rimasti da pagare		3.215.900.137

SITUAZIONE AMMINISTRATIVA AL 31/12/2001
Dettaglio conti

Spese impegnate per competenza nel 2001	26.342.955.004	
delle quali pagate	17.534.775.785	
e rimaste da pagare		8.808.179.219
Residui passivi complessivi al 31/12/2001		12.024.079.356

C) Avanzo di amministrazione

Avanzo di amministrazione al 31/12/2000		3.902.888.975
Entrate accertate per competenza 2001	23.742.813.033	
Spese impegnate per competenza nel 2001	26.342.955.004	-2.600.141.971
		1.302.747.004
Variazione intervenuta nei residui attivi -	418.125.845	
Variazione intervenuta nei residui passivi -	1.703.294.709	1.285.168.864
Totale avanzo di amministrazione al 31/12/2001		2.587.915.868

Il predetto avanzo risulta altresì dimostrato da:

Fondo Cassa al 31/12/2001		8.261.829.053
Residui attivi al 31/12/2001		6.350.166.171
	<i>totale</i>	14.611.995.224
Residui passivi al 31/12/2001		12.024.079.356
Avanzo di amministrazione al 31/12/2001		2.587.915.868

XIV LEGISLATURA - DISEGNI DI LEGGE E RELAZIONI - DOCUMENTI

QUADRO RIASSUNTIVO

Cat.	ENTRATA TITOLO II	ACCERTAMENTI	RESIDUI ATTIVI	Cat.	SPESA TITOLO I	IMPEGNI	RESIDUI PASSIVI
	<i>Entrate derivanti da trasferimenti correnti</i>				<i>Spese correnti</i>		
Cat. III	Trasferimenti attivi da parte dello Stato	18.450.500.000	1.170.000.000	Cat. I	Spese per gli organi dell'Ente	302.109.685	60.589.517
Cat. IV	Trasferimenti da Regioni	0	0	Cat. II	Oneri per il personale in attività di servizio	6.210.401.753	612.213.109
Cat. V	Trasferimenti da Comuni e Provincie	0	0	Cat. III	Oneri per il personale in quiescenza		
Cat. VI	Trasferimenti da parte di altri Enti del Settore pubblico	1.107.477.374	493.794.437	Cat. IV	Spese per l'acquisto di beni di consumo e servizi	2.244.516.221	291.122.471
	Totale Titolo II	19.557.977.374	1.663.794.437				
	TITOLO III <i>Altre entrate</i>			Cat. V	Spese per prestazioni istituzionali	13.064.992.855	6.268.786.737
Cat. VII	Entrate derivanti dalla vendita di beni e dalla prestazione di servizi	1.439.983.753	1.106.650.420	Cat. VI	Traferimenti passivi	371.798.000	53.478.294
Cat. VIII	Redditi proventi patrimoniali	0	0	Cat. VII	Oneri finanziari	0	0
Cat. IX	Poste correttive e compensative di spese correnti	13.894.341	0	Cat. VIII	Oneri tributari	0	0
Cat. X	Entrate non classificabili in altre voci			Cat. IX	Poste correttive e compensative di entrate correnti		
				Cat. X	Spese non classificabili in altre voci		
	Totale Titolo III	1.453.878.094	1.106.650.420		Totale Titolo I	22.193.818.514	7.286.190.128

XIV LEGISLATURA - DISEGNI DI LEGGE E RELAZIONI - DOCUMENTI

QUADRO RIASSUNTIVO

Cat.	ENTRATA	ACCERTAMENTI	RESIDUI ATTIVI	Cat.	SPESA	IMPEGNI	RESIDUI PASSIVI
	TITOLO IV <i>Entrate per alienazione beni patrimoniali o riscossione di crediti</i>				TITOLO II <i>Spese in conto capitale</i>		
Cat. XI	Alienazione immobili e diritti reali	0	0	Cat. XI	Acquisizione di beni di uso durevoli ed opere immobiliari		
Cat. XII	Alienazioni di immobilizzazioni tecniche	2.640.000	2.400.000	Cat. XII	Acquisizione di immobilizzazioni tecniche	1.402.095.241	993.777.922
Cat. XIII	Realizzi di valori immobiliari	0	0	Cat. XIII	Partecipazioni o acquisto di valori immobiliari		
Cat. XIV	Riscossioni di crediti	0	0	Cat. XIV	Concessione di crediti ed anticipazioni		
	Totale Titolo IV	2.640.000	2.400.000	Cat. XV	Indennità di anzianità e similari	18.723.684	0
	TITOLO VII <i>Partite di giro</i>				TOTALE TITOLO II	1.420.818.925	993.777.922
Cat. XXII	Entrate aventi natura di partita di giro	2.728.317.565	420.077.214		TITOLO IV <i>Partite di giro</i>		
	Totale Titolo VII	2.728.317.565	420.077.214		Spese aventi natura di partite di giro	2.728.317.565	528.211.169
	TOTALE GENERALE DELL'ENTRATA	23.742.813.033	3.192.922.071		Totale Titolo IV	2.728.317.565	528.211.169
	Avanzo di amministrazione degli esercizi precedenti al 1/1/2001	3.902.888.975			TOTALE GENERALE DELLA SPESA	26.342.955.004	8.808.179.219
	Disavanzo di competenza 2001	2.600.141.971			Avanzo di amministrazione degli esercizi precedenti al 1/1/2001	3.902.888.975	
	Maggior avanzo amm.ne esercizi precedenti riaccertato al 31 12 2001	1.285.168.864			Maggior avanzo amm.ne esercizi precedenti riaccertato al 31 12 2001	1.285.168.864	
	TOTALE A PAREGGIO	31.531.012.843				31.531.012.843	

QUADRO RIASSUNTIVO

Avanzo di amministrazione 1/1/2001	3.902.888.975
Maggior avanzo riaccertato	1.285.168.864
Disavanzo di competenza 2001	-2.600.141.971
Avanzo di amministrazione al 31/12/2001	2.587.915.868

XIV LEGISLATURA - DISEGNI DI LEGGE E RELAZIONI - DOCUMENTI

CONSISTENZA PATRIMONIALE AL 31 12 2001

ATTIVITA'	CONSISTENZE		DIFFERENZE	
	al 1/1/2001	al 31/12/2001	in +	in -
DISPONIBILITA' LIQUIDE				
Banca Nazionale del Lavoro	9.414.720.813	8.261.829.053	0	1.152.891.760
Tesoreria Provinciale dello Stato contabilità speciale	9.414.720.813	8.261.829.053	0	1.152.891.760
RESIDUI ATTIVI				
Crediti verso Enti del Settore Pubblico e U.E.	4.867.851.676	6.337.065.846	1.469.214.170	0
Crediti verso la Banca per interessi	0	0	0	0
Crediti diversi	14.054.449	13.100.325	0	954.124
	4.881.906.125	6.350.166.171	1.469.214.170	954.124
CREDITI FINANZIARI				
Deposito cauzionale Telecom Min.PP.TT.	0	0	0	0
	0	0	0	0
IMMOBILIZZAZIONI TECNICHE				
Materiale bibliografico	892.467.872	1.070.167.872	177.700.000	0
Impianti attrezzature e macchinari	7.858.994.672	9.011.016.963	1.152.022.291	0
Automezzi e mobili e macchine d'ufficio	1.303.535.429	1.488.460.984	184.925.555	0
	10.054.997.973	11.569.645.819	1.514.647.846	0
RESIDUI INVESTIMENTI				
Somme impegnate per investimenti	2.631.606.625	2.610.293.602	0	21.313.023
TOTALE ATTIVITA'	26.983.231.536	28.791.934.645	2.983.862.016	1.175.158.907

CONSISTENZA PATRIMONIALE AL 31 12 2001

PASSIVITA'	CONSISTENZE		DIFFERENZE	
	al 1/1/2001	al 31/12/2001	in +	in -
RESIDUI PASSIVI				
Debiti verso lo Stato e altri Enti	742.672.862	896.639.836	153.966.974	0
Debiti verso fornitori	2.911.237.330	2.833.542.065	0	77.695.265
Debiti verso terzi per prestazioni ricevute	297.533.212	122.409.260	0	175.123.952
Debiti diversi	2.106.250.912	1.218.475.838	0	887.775.074
Debiti per specifiche attività di ricerca	4.298.973.328	6.953.012.357	2.654.039.029	0
totale residui passivi	10.356.667.644	12.024.079.356	2.808.006.003	1.140.594.291
FONDI DI ACCANTONAMENTO				
Fondo liquidazione indennità anzianità (accantonamento)	1.817.539.650	1.931.889.882	114.350.232	0
Somme utilizzate per liquidazioni			44.781.147	44.781.147
Residuo depennato in conto consuntivo			11.012.856	11.012.856
totale fondi di accantonamento	1.817.539.650	1.931.889.882	170.144.235	55.794.003
POSTE RETTIFICATE DELL' ATTIVO				
Fondo ammortam. automezzi, mobili e macch. uso ufficio	887.391.291	1.063.626.288	176.234.997	0
Fondo ammortamento impianti attrezzatu- re e macchinari	3.760.641.721	4.467.743.718	707.101.997	0
totale poste rettificative dell' attivo	4.648.033.012	5.531.370.006	883.336.994	0
TOTALE PASSIVITA'	16.822.240.306	19.487.339.244	3.861.487.232	1.196.388.294
PATRIMONIO NETTO				
Avanzo economico esercizi precedenti	10.160.991.230	10.160.991.230	0	0
Disavanzo economico dell'esercizio	0	-856.395.829	0	856.395.829
Avanzo economico complessivo	10.160.991.230	9.304.595.401	0	856.395.829
TOTALE A PAREGGIO	26.983.231.536	28.791.934.645	3.861.487.232	2.052.784.123

XIV LEGISLATURA - DISEGNI DI LEGGE E RELAZIONI - DOCUMENTI

CONTO ECONOMICO 2001

PARTE PRIMA		ENTRATE E SPESE FINANZIARIE CORRENTI		TITOLO I Spese correnti	
1a	Entrate contributive Aliquote contributive a carico dei datori di lavoro e/o degli iscritti	0	1a	Spese per gli organi dell'Ente	302.109.685
2a	Quote di partecipazione degli iscritti all'onere di specifiche gestioni	0	2a	Oneri per il personale in attività di servizio	6.210.401.753
			3a	Oneri per il personale in quiescenza	0
			4a	Spese per l'acquisto di beni di consumo e servizi	2.244.516.221
3a	TITOLO II Entrate derivanti da trasferimenti correnti Trasferimenti dallo Stato	18.450.500.000	5a	Spese per prestazioni istituzionali	13.064.992.855
4a	Trasferimenti dalle regioni	0	6a	Traferimenti passivi	371.798.000
5a	Trasferimenti da comuni e provincie	0	7a	Oneri finanziari	0
6a	Trasferimenti da altri Enti	1.107.477.374	8a	Oneri tributari	0
7a	TITOLO III Altre entrate Entrate derivanti dalla vendita di beni e dalla prestazione di servizi	1.439.983.753	9a	Poste correttive e compensative di entrate correnti	0
8a	Redditi proventi patrimoniali	0	10a	Spese non classificabili in altre voci	0
9a	Poste correttive e compensative di spese correnti	13.894.341			
10a	Entrate non classificabili in altre voci	0			
	Totale parte prima	21.011.855.468		Totale parte prima	22.193.818.514

CONTO ECONOMICO 2001

PARTE SECONDA		COMPONENTI CHE NON DANNO LUOGO A MOVIMENTI FINANZIARI	
A	Entrate accertate in precedenti esercizi di pertinenza dell'esercizio	0	
B	Produzioni e movimenti interni: prodotti in natura	0	
C	Trasferimenti attivi in natura	0	
D	Variazioni patrimoniali straordinarie: Sopravvenienze attive	2.573.333	176.234.997
	Depennamento di residui passivi	1.703.294.709	707.101.997
	Storno spese mat. bibliografico, incluso cat. 5	177.700.000	
E	Riduzione per depennamento residuo fondo indennità anzianità personale - vedi all. 1	11.012.856	
	Spese impegnate di competenza di esercizi successivi		170.144.235
F	Quota dell'esercizio per adeguamento del Fondo indennità anzianità personale vedi all. 1		
G	<u>Variazioni patrimoniali straordinarie:</u> 1) insussistenza attiva per estinzione deposito cauzionale 2) insussistenza attiva per furto 3) insussistenze attive da gestione finanziaria 4) depennamento dei residui attivi		
	Totale parte seconda	1.894.580.898	1.569.013.681
	Totale Generale	22.906.436.366	23.762.832.195
	DISAVANZO ECONOMICO	856.395.829	0
	TOTALE A PAREGGIO	23.762.832.195	23.762.832.195

CONTO CONSUNTIVO PER L'ESERCIZIO 2001

Allegato n° 1 alla Situazione patrimoniale ed al Conto economico al 31 dicembre 2001

Fondo Indennità anzianità personale Iqram al 31/12/2001	1.931.889.882
Indennità di anzianità personale comandato presso Iqram	0
TOTALE FONDO AL 31/12/2001	<u>1.931.889.882</u>
Fondo Indennità liquidazione anzianità all' 01/01/2001	<u>1.817.539.650</u>
Differenza in più *	<u>114.350.232</u>

DETERMINAZIONE DELLA QUOTA DI
ADEGUAMENTO DEL FONDO LIQUIDAZIONE
ANZIANITA' DEL PERSONALE RELATIVA ALL'ANNO
2001

Fondo liquidazione anzianità personale al 01/01/2001	1.817.539.650
--	---------------

Somme utilizzate nel corso dell'esercizio 2001	44.781.147
Residuo depennato in conto consuntivo 2001	11.012.856
	55.794.003

SOMMA RESIDUA	1.761.745.647
---------------	---------------

Fondo liquidazione anzianità al personale al 31/12/2001	1.931.889.882
---	---------------

QUOTA DI ADEGUAMENTO RELATIVA ALL'ANNO 2001 **	170.144.235
--	-------------

* Riportata nella situazione Patrimoniale allegata al conto consuntivo per l'esercizio 2001

** Riportata nel conto economico allegato al conto consuntivo per l'esercizio 2001

Variazioni dei residui attivi provenienti dagli esercizi
precedenti al 31 dicembre 2001
Ripartiti per esercizio finanziario di provenienza

1994

Residui Attivi	Importo al 01/01/01	Riscosso	Residuo al 31/12/01	Variazione in meno
Titolo II Cat. III				
Cap. 32	397.285.134	0	0	397.285.134
Totali	397.285.134	0	0	397.285.134

1995

Residui Attivi	Importo al 01/01/01	Riscosso	Residuo al 31/12/01	Variazione in meno
Titolo II Cat. III				
Cap. 32	819.000.000	0	819.000.000	0
Cap. 34	450.000.000	0	450.000.000	0
Totali	1.269.000.000	0	1.269.000.000	0

1996

Residui Attivi	Importo al 01/01/01	Riscosso	Residuo al 31/12/01	Variazione in meno
Titolo II Cat. III				
Cap. 32	331.000.000	0	331.000.000	0
Cap. 34	450.000.000	0	450.000.000	0
Totali	781.000.000	0	781.000.000	0

XIV LEGISLATURA - DISEGNI DI LEGGE E RELAZIONI - DOCUMENTI

Variazioni dei residui attivi provenienti dagli esercizi
precedenti al 31 dicembre 2001
Ripartiti per esercizio finanziario di provenienza

1997

Residui Attivi	Importo al 01/01/01	Riscosso	Residuo al 31/12/01	Variazione in meno
Titolo II <i>Cat. III</i>				
Cap. 32	490.000.000	80.000.000	410.000.000	0
Totali	490.000.000	80.000.000	410.000.000	0

1998

Residui Attivi	Importo al 01/01/01	Riscosso	Residuo al 31/12/01	Variazione in meno
Titolo II <i>Cat. III</i>				
Cap. 32	231.048.000	160.000.000	71.048.000	0
<i>Cat. VI</i>				
Cap. 61	34.784.615	24.284.615	10.500.000	0
Titolo VII <i>Cat. XXII</i>				
Cap. 225	8.938.900	0	2.100.000	6.838.900
Totali	274.771.515	184.284.615	83.648.000	6.838.900

1999

Residui Attivi	Importo al 01/01/01	Riscosso	Residuo al 31/12/01	Variazione in meno
Titolo II <i>Cat. III</i>				
Cap. 32	362.000.000	36.000.000	326.000.000	0
Cap. 33	841.500.000	564.604.225	276.895.775	0
<i>Cat. IV</i>				
Cap. 40	223.000.000	223.000.000	0	0
<i>Cat. VI</i>				
Cap. 61	82.000.000	82.000.000	0	0
Titolo III <i>Cat. VIII</i>				
Cap. 90	10.700.325	0	10.700.325	0
Titolo VII <i>Cat. XXII</i>				
Cap. 225	122.600.000	108.600.000	0	14.000.000
Totali	1.641.800.325	1.014.204.225	613.596.100	14.000.000

XIV LEGISLATURA - DISEGNI DI LEGGE E RELAZIONI - DOCUMENTI

Variazioni dei residui attivi provenienti dagli esercizi
precedenti al 31 dicembre 2001
Ripartiti per esercizio finanziario di provenienza

2000

Residui Attivi	Importo al 01/01/01	Riscosso	Residuo al 31/12/01	Variazione in meno
Titolo II Cat. IV				
Cap. 40	15.800.000	15.800.000	0	0
Cat. VI				
Cap. 61	3.000.000	3.000.000	0	0
Titolo III Cat. VIII				
Cap. 90	2.124	313	0	1.811
Titolo IV Cat. XII				
Cap. 120	2.333.333	2.333.333	0	0
Titolo VII Cat. XXII				
Cap. 221	3.139.027	3.139.027	0	0
Cap. 225	3.774.667	3.774.667	0	0
Totali	28.049.151	28.047.340	0	1.811

Totali Generali	4.881.906.125	1.306.536.180	3.157.244.100	418.125.845
------------------------	----------------------	----------------------	----------------------	--------------------

Riepilogo Generale per capitolo

Residui Attivi	Importo al 01/01/01	Riscosso	Residuo al 31/12/01	Variazione in meno
CAP. 32	2.630.333.134	276.000.000	1.957.048.000	397.285.134
CAP. 33	841.500.000	564.604.225	276.895.775	0
CAP. 34	900.000.000	0	900.000.000	0
CAP. 40	238.800.000	238.800.000	0	0
CAP. 61	119.784.615	109.284.615	10.500.000	0
CAP. 90	10.702.449	313	10.700.325	1.811
CAP 120	2.333.333	2.333.333	0	0
CAP 221	3.139.027	3.139.027	0	0
CAP. 225	135.313.567	112.374.667	2.100.000	20.838.900
TOTALE	4.881.906.125	1.306.536.180	3.157.244.100	418.125.845

TOTALE GENERALE	4.881.906.125	1.306.536.180	3.157.244.100	418.125.845
------------------------	----------------------	----------------------	----------------------	--------------------

ALLEGATO A

Riduzioni o eliminazioni di residui passivi inerenti PP.RR. conclusi, interrotti o riformulati e rifinanziati con fondi 2002, per i quali non risultano oneri ed obbligazioni relative

1996

CAPITOLO	IMPEGNO	PROGETTO DI RICERCA	ENTE FINANZIATORE	IMPORTO	NOTE
62	187	62	MURST	18.500.000	C
				18.500.000	

1997

CAPITOLO	IMPEGNO	PROGETTO DI RICERCA	ENTE FINANZIATORE	IMPORTO	NOTE
62	842	100	U.E.	30.000.000	C
66	476	113	MIPAF	4.785.014	C
67	774	117	MIPAF	243.500	C
				35.028.514	

1998

CAPITOLO	IMPEGNO	PROGETTO DI RICERCA	ENTE FINANZIATORE	IMPORTO	NOTE
61	183	104	C.N.R.	1.162.966	C
62	33	110	MIPAF	9.600.000	C
62	998	132	M.AMB.	9.600.000	C
62	1005	131	M.AMB.	19.200.000	C
66	462	120	MIPAF	6.000.000	C
67	298	99	Comune USTICA	3.000.000	C
67	439	120	MIPAF	4.850.000	C
130	344	125	Porto La Spezia	8.009.280	C
130	732	84	U.E.	1.278.000	C
130	806	138	M.AMB.	858.192	R
130	860	126	Porto Livorno	350.280	C
				63.908.718	

R = Riformulati e rifinanziati

I = Interrotti

C = Conclusi

ALLEGATO A

Riduzioni o eliminazioni di residui passivi inerenti PP.RR. conclusi, interrotti o riformulati e rifinanziati con fondi 2002, per i quali non risultano oneri ed obbligazioni relative

1999

CAPITOLO	IMPEGNO	PROGETTO DI RICERCA	ENTE FINANZIATORE	IMPORTO	NOTE
51	1340	143	ICRAM	6.768.371	R
61	586	112	MIPAF	2.072.400	C
61	632	137	M.AMB.	2.157.200	R
61	936	138	M.AMB.	422.124	R
62	136	112	MIPAF	280.000	C
62	1170	143	ICRAM	12.696.000	C
66	370	152	ICRAM	5.000.000	R
66	674	111	MIPAF	2.903.000	R
66	687	141	ICRAM	2.000.000	R
66	690	137	M.AMB.	6.500.000	R
66	691	137	M.AMB.	6.500.000	R
66	692	137	M.AMB.	7.000.000	R
66	725	138	M.AMB.	2.000.000	R
66	803	144	Reg. LAZIO	1.000.000	R
66	804	121	M.TRASPORTI	1.000.000	C
66	1010	119	MIPAF	1.500.000	C
66	1011	143	ICRAM	2.950.150	R
66	1104	111	MIPAF	1.445.150	R
66	1113	137	M.AMB.	4.000.000	R
66	1140	171	ICRAM	905.600	R
67	391	152	ICRAM	600.000	R
67	881	141	ICRAM	800.000	R
67	921	152	ICRAM	768.000	R
67	922	152	ICRAM	960.000	R
67	923	152	ICRAM	1.200.000	R
67	957	118	MIPAF	1.500.000	C
				74.927.995	

R = Riformulati e rifinanziati

I = Interrotti

C = Conclusi

XIV LEGISLATURA - DISEGNI DI LEGGE E RELAZIONI - DOCUMENTI

ALLEGATO A

Riduzioni o eliminazioni di residui passivi inerenti PP.RR. conclusi, interrotti o riformulati e rifinanziati con fondi 2002, per i quali non risultano oneri ed obbligazioni relative

2000

CAPITOLO	IMPEGNO	PROGETTO DI RICERCA	ENTE FINANZIATORE	IMPORTO	NOTE
51	35	143	ICRAM	2.960.000	R
51	343	120	MIPAF	400.002	C
51	443	120	MIPAF	300.995	C
51	457	120	MIPAF	1.228.553	C
51	571	120	MIPAF	160.000	C
55	1173	152	ICRAM	100.800	R
58	1324	18	ICRAM	164.572	C
61	181	113	MIPAF	1.121.145	C
61	438	137	M.AMB.	1.192.800	R
61	629	112	MIPAF	1.250.000	C
61	674	112	MIPAF	95.584	C
61	791	142	Comm. NAPOLI	2.112.814	C
61	1175	142	Comm. NAPOLI	281.760	C
61	1217	138	M.AMB.	582.000	R
61	1398	138	M.AMB.	3.600	R
62	613	158	ICRAM	360.000	R
62	755	171	ICRAM	11.735.016	C
62	902	158	ICRAM	216.000	R
62	1101	113	MIPAF	476.000	C
62	1199	138	M.AMB.	1.389.600	R
62	1349	151	ICRAM	1.494.000	R
62	1511	115	M.AMB.	546.948	C
62	1512	144	Reg. LAZIO	1.341.340	R
62	1531	142	Comm. NAPOLI	1.718.283	C
64	1152	141	ICRAM	300.000	R
64	1153	137	M.AMB.	300.000	R
66	51	143	ICRAM	1.720.120	R
66	55	139	M.AMB.	1.000.000	C
66	115	144	Reg. LAZIO	1.000.000	R
66	116	151	ICRAM	1.000.000	R
66	117	116	ICRAM	1.000.000	C
66	160	116	ICRAM	1.000.000	C
66	247	148	ICRAM	1.396.460	C
66	280	111	MIPAF	3.000.000	C
66	282	111	MIPAF	2.433.387	C
66	283	112	MIPAF	651.530	C
66	326	153	CNR	1.258.900	C
66	369	143	ICRAM	195.180	R
66	403	137	M.AMB.	1.470.512	R
66	497	139	M.AMB.	1.000.000	C
66	569	139	M.AMB.	753.500	C
			SEGUE		

R = Riformulati e rifinanziati

I = Interrotti

C = Conclusi

XIV LEGISLATURA - DISEGNI DI LEGGE E RELAZIONI - DOCUMENTI

ALLEGATO A

Riduzioni o eliminazioni di residui passivi inerenti PP.RR. conclusi, interrotti o riformulati e rifinanziati con fondi 2002, per i quali non risultano oneri ed obbligazioni relative

SEGUE 2000					
66	590	137	M.AMB.	7.000.000	R
66	731	151	ICRAM	194.070	R
66	759	135	ICRAM	5.000.000	R
66	760	139	M.AMB.	8.839.161	C
66	761	138	M.AMB.	3.176.500	R
66	762	138	M.AMB.	2.567.850	R
66	764	141	ICRAM	8.463.280	R
66	765	133	Porto Livorno	2.879.322	c
66	766	156	ICRAM	8.930.178	R
66	768	144	Reg. LAZIO	9.169.880	R
66	769	137	M.AMB.	2.846.289	R
66	770	141	ICRAM	8.035.975	R
66	771	137	M.AMB.	4.147.525	R
66	781	143	ICRAM	2.015.500	R
66	861	18	ICRAM	87.500	C
66	862	138	M.AMB.	914.274	R
66	863	142	Comm. NAPOLI	3.684.500	C
66	864	142	Comm. NAPOLI	5.000.000	C
66	865	142	Comm. NAPOLI	4.873.840	C
66	866	18	ICRAM	7.551.770	C
66	867	18	ICRAM	4.807.240	C
66	868	113	MIPAF	627.026	C
66	870	18	ICRAM	1.199.912	C
66	871	156	ICRAM	339.152	R
66	872	154	ICRAM	14.234.468	R
66	895	136	ICRAM	696.270	R
66	1092	172	ICRAM	85.000	R
66	1093	172	ICRAM	85.000	R
66	1159	115	M.AMB.	425.000	C
66	1276	189	ICRAM	3.318.984	R
66	1277	140	U.E.	871.610	C
66	1278	138	M.AMB.	3.285.750	R
66	1279	138	M.AMB.	5.419.460	R
66	1280	138	M.AMB.	2.369.480	R
66	1281	115	M.AMB.	1.369.748	C
66	1282	133	Porto Livorno	2.000.000	C
66	1283	115	M.AMB.	6.262.356	C
66	1284	141	ICRAM	4.166.170	R
66	1286	18	ICRAM	1.544.120	C
66	1287	160	ICRAM	2.683.225	R
66	1303	138	M.AMB.	833.339	R
			SEGUE		

R = Riformulati e rifinanziati

I = Interrotti

C = Conclusi

ALLEGATO A

Riduzioni o eliminazioni di residui passivi inerenti PP.RR. conclusi, interrotti o riformulati e rifinanziati con fondi 2002, per i quali non risultano oneri ed obbligazioni relative

SEGUE 2000					
66	1315	136	ICRAM	100.000	R
66	1437	152	ICRAM	4.651.847	R
66	1468	152	ICRAM	1.250.000	R
67	228	137	M.AMB.	360.000	R
67	336	140	U.E.	1.200.000	C
67	581	141	ICRAM	8.526.000	R
67	633	152	ICRAM	1.344.000	R
67	634	152	ICRAM	1.200.000	R
67	635	152	ICRAM	900.000	R
67	1042	171	ICRAM	1.000.000	R
67	1445	171	ICRAM	14.780.000	R
67	1464	170	MIPAF	2.400.000	R
130	1450	171	ICRAM	594	R
				240.424.566	

Totale generale	432.789.793
-----------------	-------------

R = Riformulati e rifinanziati

I = Interrotti

C = Conclusi

ALLEGATO A

Riepilogo riduzioni o eliminazioni di residui passivi inerenti a PP.RR. conclusi, interrotti o riformulati e rifinanziati con fondi 2001, per i quali non risultano oneri od obbligazioni relative

CAP.	1996	1997	1998	1999	2000	TOTALE
51				6.768.371	5.049.550	11.817.921
55					100.800	100.800
58					164.572	164.572
61			1.162.966	4.651.724	6.639.703	12.454.393
62	18.500.000	30.000.000	38.400.000	12.976.000	19.277.187	119.153.187
64					600.000	600.000
66		4.785.014	6.000.000	44.703.900	176.882.160	232.371.074
67		243.500	7.850.000	5.828.000	31.710.000	45.631.500
130			10.495.752	0	594	10.496.346
TOT	18.500.000	35.028.514	63.908.718	74.927.995	240.424.566	432.789.793

XIV LEGISLATURA - DISEGNI DI LEGGE E RELAZIONI - DOCUMENTI

ALLEGATO B

Riepilogo generale riduzioni residui passivi non inerenti a PP.RR.
per capitolo ed esercizio di provenienza

CAP.	1996	1997	1998	1999	2000	TOTALE
1					3.461.620	3.461.620
2					5.583.109	5.583.109
10		5.031.115	78.449.763	200.000.000	30.000.000	313.480.878
11					10.591.264	10.591.264
12		14.402.838	30.335.005	58.000.000	70.000.000	70.000.000
15					60.000.000	162.737.843
41					241.930	241.930
44				6.365.000	0	6.365.000
48	12.945.000	2.090.687	36.550.329	120.000.000	150.000.000	321.586.016
49					5.256.451	5.256.451
50					32.966.015	32.966.015
51					7.073.192	7.073.192
52					1.179.600	1.179.600
53				11.412.500	11.077.777	22.490.277
55					1.419.000	1.419.000
56					455.000	455.000
58					3.159.387	3.159.387
61				110.802	7.702.663	7.813.465
62		17.250.000			8.616.615	25.866.615
63				51.019	6.302.802	6.353.821
64					1.300.000	1.300.000
66		7.284.000		6.360.785	33.805.929	47.450.714
71					14.450.000	14.450.000
74				44.181.447	45.829.517	90.010.964
81					868.477	868.477
90					376.834	376.834
130		10.880.238	43.202.815	339.840	2.381.024	56.803.917
131			4.093.488	15.000.000	0	19.093.488
160				5.910.871	5.101.985	11.012.856
235			6.859.183	14.000.000	198.000	21.057.183
TOT	12.945.000	56.938.878	199.490.583	481.732.264	519.398.191	1.270.504.916

ALLEGATO B

Riduzione ed eliminazione di residui passivi
per minor fabbisogno di spesa

1996

Capitolo	Impegno	Esercizio	Importo
48	593	1996	12.945.000
62	187	1996	18.500.000
TOTALE			31.445.000

1997

Capitolo	Impegno	Esercizio	Importo
10	846	1997	5.031.115
15	260	1997	14.402.838
48	848	1997	2.090.687
62	793	1997	17.250.000
62	842	1997	30.000.000
66	476	1997	4.785.014
66	638	1997	5.000.000
66	804	1997	2.284.000
67	774	1997	243.500
130	773	1997	10.880.238
TOTALE			91.967.392

1998

Capitolo	Impegno	Esercizio	Importo
10	653	1998	78.449.763
15	364	1998	30.335.005
48	377	1998	240.000
48	1013	1998	36.310.329
61	183	1998	1.162.966
62	33	1998	9.600.000
62	998	1998	9.600.000
62	1005	1998	19.200.000
66	462	1998	6.000.000
67	298	1998	3.000.000
67	439	1998	4.850.000
130	344	1998	8.009.280
130	694	1998	1.186.980
130	697	1998	23.897.575
130	732	1998	1.278.000
130	806	1998	858.192
130	825	1998	5.482.260
130	860	1998	350.280
130	948	1998	12.636.000
131	993	1998	4.093.488
235	989	1998	6.859.183
TOTALE			263.399.301

XIV LEGISLATURA - DISEGNI DI LEGGE E RELAZIONI - DOCUMENTI

ALLEGATO B

Riduzione ed eliminazione di residui passivi
per minor fabbisogno di spesa

1999			
Capitolo	Impegno	Esercizio	Importo
10	1396	1999	200.000.000
15	1397	1999	58.000.000
44	237	1999	4.687.500
44	945	1999	1.677.500
48	1059	1999	120.000.000
51	1340	1999	6.768.371
53	869	1999	11.412.500
61	586	1999	2.072.400
61	632	1999	2.157.200
61	668	1999	110.802
61	936	1999	422.124
62	136	1999	280.000
62	1170	1999	12.696.000
63	982	1999	23.534
63	1187	1999	27.485
66	370	1999	5.000.000
66	674	1999	2.903.000
66	687	1999	2.000.000
66	690	1999	6.500.000
66	691	1999	6.500.000
66	692	1999	7.000.000
66	725	1999	2.000.000
66	803	1999	1.000.000
66	804	1999	1.000.000
66	1010	1999	1.500.000
66	1011	1999	2.950.150
66	1104	1999	1.445.150
66	1113	1999	4.000.000
66	1140	1999	905.600
66	1212	1999	5.442.802
66	1213	1999	4
66	1215	1999	4
66	1217	1999	4
66	1224	1999	4
66	1225	1999	4
66	1226	1999	4
66	1301	1999	507.300
66	1350	1999	375.880
66	1356	1999	34.779
67	391	1999	600.000
67	881	1999	800.000
67	921	1999	768.000
67	922	1999	960.000
67	923	1999	1.200.000
67	957	1999	1.500.000
74	603	1999	5.100.000
74	1086	1999	2.581.447
74	1197	1999	14.400.000
74	1203	1999	1.700.000
74	1204	1999	20.400.000
130	1233	1999	339.840
131	1056	1999	15.000.000
160	1400	1999	5.910.871
235	1341	1999	14.000.000
TOTALE			556.660.259

XIV LEGISLATURA - DISEGNI DI LEGGE E RELAZIONI - DOCUMENTI

ALLEGATO B

Riduzione ed eliminazione di residui passivi
per minor fabbisogno di spesa

2000			
Capitolo	Impegno	Esercizio	Importo
1	1540	2000	3.461.620
2	202	2000	5.583.109
10	1029	2000	30.000.000
11	1513	2000	10.591.264
12	1030	2000	70.000.000
15	857	2000	60.000.000
41	535	2000	240.000
41	1369	2000	1.930
48	1506	2000	150.000.000
49	1150	2000	5.256.451
50	756	2000	540.000
50	757	2000	540.000
50	758	2000	14.551.565
50	807	2000	540.000
50	808	2000	1.080.000
50	810	2000	540.000
50	818	2000	540.000
50	1522	2000	14.634.450
51	35	2000	2.960.000
51	343	2000	400.002
51	443	2000	300.995
51	457	2000	1.228.553
51	571	2000	160.000
51	1272	2000	3.714.152
51	1339	2000	3.359.040
52	1361	2000	1.179.600
53	94	2000	5.600.000
53	148	2000	331.270
53	610	2000	1.662.552
53	773	2000	2.874.518
53	1242	2000	137.600
53	1536	2000	471.837
55	104	2000	900.000
55	959	2000	144.000
55	1173	2000	100.800
55	1378	2000	375.000
56	1177	2000	455.000
58	800	2000	2.579.887
58	1273	2000	579.500
58	1324	2000	164.572
61	83	2000	2.431.280
61	144	2000	100.000
61	181	2000	1.121.145
61	380	2000	183.600
61	438	2000	1.192.800
61	629	2000	1.250.000
61	674	2000	95.584
61	791	2000	2.112.814
61	1175	2000	281.760
61	1217	2000	582.000
61	1330	2000	1.160
61	1383	2000	4.539
61	1387	2000	230.880
61	1398	2000	3.600
61	1425	2000	57.932

segue

ALLEGATO B

Riduzione ed eliminazione di residui passivi
per minor fabbisogno di spesa

			segue	
61	1462	2000		338.500
61	1535	2000		4.354.772
62	613	2000		360.000
62	755	2000		11.735.016
62	902	2000		216.000
62	950	2000		8.046.615
62	1101	2000		476.000
62	1199	2000		1.389.600
62	1349	2000		1.494.000
62	1497	2000		570.000
62	1511	2000		546.948
62	1512	2000		1.341.340
62	1531	2000		1.718.283
63	93	2000		334.860
63	275	2000		1.132.002
63	801	2000		473.200
63	951	2000		2.387.968
63	1079	2000		50.000
63	1346	2000		652.500
63	1395	2000		1.272.272
64	42	2000		800.000
64	43	2000		500.000
64	1152	2000		300.000
64	1153	2000		300.000
66	51	2000		1.720.120
66	55	2000		1.000.000
66	115	2000		1.000.000
66	116	2000		1.000.000
66	117	2000		1.000.000
66	160	2000		1.000.000
66	247	2000		1.396.460
66	280	2000		3.000.000
66	282	2000		2.433.387
66	283	2000		651.530
66	326	2000		1.258.900
66	369	2000		195.180
66	370	2000		890.531
66	403	2000		1.470.512
66	454	2000		2.058.693
66	497	2000		1.000.000
66	569	2000		753.500
66	590	2000		7.000.000
66	731	2000		194.070
66	750	2000		20.000.000
66	759	2000		5.000.000
66	760	2000		8.839.161
66	761	2000		3.176.500
66	762	2000		2.567.850
66	764	2000		8.463.280
66	765	2000		2.879.322
66	766	2000		8.930.178
66	768	2000		9.169.880
66	769	2000		2.846.289
66	770	2000		8.035.975
66	771	2000		4.147.525
66	774	2000		70.525
			segue	

ALLEGATO B

Riduzione ed eliminazione di residui passivi
per minor fabbisogno di spesa

			segue
66	781	2000	2.015.500
66	847	2000	7.500.000
66	861	2000	87.500
66	862	2000	914.274
66	863	2000	3.684.500
66	864	2000	5.000.000
66	865	2000	4.873.840
66	866	2000	7.551.770
66	867	2000	4.807.240
66	868	2000	627.026
66	870	2000	1.199.912
66	871	2000	339.152
66	872	2000	14.234.468
66	895	2000	696.270
66	1092	2000	85.000
66	1093	2000	85.000
66	1159	2000	425.000
66	1204	2000	800.310
66	1276	2000	3.318.984
66	1277	2000	871.610
66	1278	2000	3.285.750
66	1279	2000	5.419.460
66	1280	2000	2.369.480
66	1281	2000	1.369.748
66	1282	2000	2.000.000
66	1283	2000	6.262.356
66	1284	2000	4.166.170
66	1286	2000	1.544.120
66	1287	2000	2.683.225
66	1303	2000	833.339
66	1315	2000	100.000
66	1428	2000	362.780
66	1429	2000	1.095.468
66	1437	2000	4.651.847
66	1453	2000	1.027.622
66	1468	2000	1.250.000
67	228	2000	360.000
67	336	2000	1.200.000
67	581	2000	8.526.000
67	633	2000	1.344.000
67	634	2000	1.200.000
67	635	2000	900.000
67	1042	2000	1.000.000
67	1445	2000	14.780.000
67	1464	2000	2.400.000
71	1467	2000	14.450.000
74	251	2000	2.509.517
74	404	2000	3.600.000
74	415	2000	6.800.000
74	775	2000	14.220.000
74	1003	2000	1.700.000
74	1225	2000	13.600.000
74	1228	2000	3.400.000
81	274	2000	868.477
90	592	2000	376.834
130	1450	2000	594
			segue

ALLEGATO B

Riduzione ed eliminazione di residui passivi
per minor fabbisogno di spesa

			segue
130	1504	2000	2.381.024
160	1521	2000	5.101.985
235	1492	2000	198.000
TOTALE			759.822.757

Riepilogo per anno di provenienza

Riduzione ed eliminazione di residui passivi	1996	31.445.000
" " " "	1997	91.967.392
" " " "	1998	263.399.301
" " " "	1999	556.660.259
" " " "	2000	759.822.757
		1.703.294.709

Totale complessivo all. B	1.270.504.916
Totale complessivo all. A	432.789.793
Totale generale	1.703.294.709

XIV LEGISLATURA - DISEGNI DI LEGGE E RELAZIONI - DOCUMENTI

ALLEGATO C

Riepilogo generale riduzioni residui passivi
per capitolo ed esercizio di provenienza

CAP.	1996	1997	1998	1999	2000	TOTALE
1					3.461.620	3.461.620
2					5.583.109	5.583.109
10		5.031.115	78.449.763	200.000.000	30.000.000	313.480.878
11					10.591.264	10.591.264
12					70.000.000	70.000.000
13					0	0
15		14.402.838	30.335.005	58.000.000	60.000.000	162.737.843
41					241.930	241.930
44				6.365.000	0	6.365.000
48	12.945.000	2.090.687	36.550.329	120.000.000	150.000.000	321.586.016
49					5.256.451	5.256.451
50					32.966.015	32.966.015
51				6.768.371	12.122.742	18.891.113
52				0	1.179.600	1.179.600
53				11.412.500	11.077.777	22.490.277
55					1.519.800	1.519.800
56					455.000	455.000
58					3.323.959	3.323.959
61			1.162.966		14.342.366	20.267.858
62	18.500.000	47.250.000	38.400.000	12.976.000	27.893.802	145.019.802
63				51.019	6.302.802	6.353.821
64					1.900.000	1.900.000
66		12.069.014	6.000.000	51.064.685	210.688.089	279.821.788
67		243.500	7.850.000	5.828.000	31.710.000	45.631.500
71					14.450.000	14.450.000
74				44.181.447	45.829.517	90.010.964
81					868.477	868.477
90					376.834	376.834
130		10.880.238	53.698.567	339.840	2.381.618	67.300.263
131			4.093.488	15.000.000	0	19.093.488
160				5.910.871	5.101.985	11.012.856
235			6.859.183	14.000.000	198.000	21.057.183
TOT	31.445.000	91.967.392	263.399.301	556.660.259	759.822.757	1.703.294.709

XIV LEGISLATURA - DISEGNI DI LEGGE E RELAZIONI - DOCUMENTI

Variazioni nei residui passivi provenienti dagli esercizi
precedenti al 31 dicembre 2001
Ripartiti per esercizio finanziario di provenienza

1996

Residui Passivi	Importo al 1.1.2001	P a g a t o	Residuo al 31.12.2001	Variazione in meno
Titolo I Cat. IV				
Cap. 48	12.945.000	0	0	12.945.000
Cat. V				
Cap. 62	18.500.000	0	0	18.500.000
Totali	31.445.000	0	0	31.445.000

1997

Residui Passivi	Importo al 1.1.2001	P a g a t o	Residuo al 31.12.2001	Variazione in meno
Titolo I Cat. II				
Cap. 10	51.091.326	46.060.211	0	5.031.115
Cap. 15	14.402.838	0	0	14.402.838
Cat. IV				
Cap. 48	22.817.087	20.726.400	0	2.090.687
Cat. V				
Cap. 62	71.250.000	24.000.000	0	47.250.000
Cap. 66	17.069.014	5.000.000	0	12.069.014
Cap. 67	7.400.000	5.656.500	1.500.000	243.500
Cat. VIII				
Titolo II Cat. XII				
Cap. 130	53.966.077	43.085.839	0	10.880.238
Titolo IV Cat. XXI				
Cap. 235	5.342.913	5.342.913	0	0
Totali	243.339.255	149.871.863	1.500.000	91.967.392

XIV LEGISLATURA - DISEGNI DI LEGGE E RELAZIONI - DOCUMENTI

Variazioni nei residui passivi provenienti dagli esercizi
precedenti al 31 dicembre 2001
Ripartiti per esercizio finanziario di provenienza

1998

Residui Passivi	Importo al 1.1.2001	P a g a t o	Residuo al 31.12.2001	Variazione in meno
Titolo I				
<i>Cat. II</i>				
Cap. 10	79.454.763	0	1.005.000	78.449.763
Cap. 15	30.335.005	0	0	30.335.005
<i>Cat. IV</i>				
Cap. 48	294.416.220	254.643.040	3.222.851	36.550.329
Cap. 58	7.200.000	7.200.000	0	0
<i>Cat. V</i>				
Cap. 61	2.054.088	891.122	0	1.162.966
Cap. 62	131.399.000	61.140.000	31.859.000	38.400.000
Cap. 63	11.000.000	0	11.000.000	0
Cap. 66	6.000.000	0	0	6.000.000
Cap. 67	10.050.620	2.200.620	0	7.850.000
Titolo II				
<i>Cat. XII</i>				
Cap. 130	53.698.567	0	0	53.698.567
Cap. 131	4.093.488	0	0	4.093.488
Titolo IV				
<i>Cat. XXI</i>				
Cap. 235	82.619.087	75.759.904	0	6.859.183
Totali	712.320.838	401.834.686	47.086.851	263.399.301

XIV LEGISLATURA - DISEGNI DI LEGGE E RELAZIONI - DOCUMENTI

Variazioni nei residui passivi provenienti dagli esercizi
precedenti al 31 dicembre 2001
Ripartiti per esercizio finanziario di provenienza

Residui Passivi	1999			
	Importo al 1.1.2001	P a g a t o	Residuo al 31.12.2001	Variazione in meno
Titolo I				
<i>Cat. II</i>				
Cap. 10	480.000.000	1.936.766	278.063.234	200.000.000
Cap. 15	151.540.659	0	93.540.659	58.000.000
<i>Cat. IV</i>				
Cap. 44	92.727.460	37.041.200	49.321.260	6.365.000
Cap. 48	249.112.000	0	129.112.000	120.000.000
Cap. 50	3.743.000	3.743.000	0	0
Cap. 51	8.527.450	1.759.079	0	6.768.371
Cap. 52	12.336.000	12.336.000	0	0
Cap. 53	11.412.500	0	0	11.412.500
Cap. 58	50.000.000	27.540.000	22.460.000	0
<i>Cat. V</i>				
Cap. 61	15.681.920	2.729.449	8.189.945	4.762.526
Cap. 62	556.957.800	369.884.000	174.097.800	12.976.000
Cap. 63	14.797.140	13.525.474	1.220.647	51.019
Cap. 66	146.108.229	95.043.544	0	51.064.685
Cap. 67	20.150.800	6.322.800	8.000.000	5.828.000
<i>Cat. VI</i>				
Cap. 74	71.122.525	26.941.078	0	44.181.447
<i>Cat. VII</i>				
Cap. 81	27.865	27.865	0	0
<i>Cat. VIII</i>				
Cap. 90	46.179.000	0	46.179.000	0

Residui Passivi	Importo al 1.1.2001	P a g a t o	Residuo al 31.12.2001	Variazione in meno
Titolo II				
<i>Cat. XII</i>				
Cap. 130	153.697.601	151.251.761	2.106.000	339.840
Cap. 131	102.788.000	552.000	87.236.000	15.000.000
<i>Cat. XV</i>				
Cap. 160	27.070.319	21.159.448	0	5.910.871
Titolo IV				
<i>Cat. XXI</i>				
Cap. 235	78.000.000	64.000.000	0	14.000.000
Totali	2.291.980.268	835.793.464	899.526.545	556.660.259

XIV LEGISLATURA - DISEGNI DI LEGGE E RELAZIONI - DOCUMENTI

Variazioni nei residui passivi provenienti dagli esercizi
precedenti al 31 dicembre 2001
Ripartiti per esercizio finanziario di provenienza

2000

Residui Passivi	Importo al 1.1.2001	P a g a t o	Residuo al 31.12.2001	Variazione in meno
Titolo I				
<i>Cat. I</i>				
Cap. 1	19.016.982	15.555.362	0	3.461.620
Cap. 2	5.583.109	0	0	5.583.109
Cap. 3	379.950	379.950	0	0
<i>Cat. II</i>				
Cap. 10	237.374.586	97.554.837	109.819.749	30.000.000
Cap. 11	79.016.577	68.425.313	0	10.591.264
Cap. 12	168.085.578	78.280.150	19.805.428	70.000.000
Cap. 13	42.620.043	10.048.609	32.571.434	0
Cap. 15	152.006.192	67.564.775	24.441.417	60.000.000
Cap. 16	13.220.000	13.220.000	0	0
Cap. 17	17.909.424	17.909.424	0	0
<i>Cat. IV</i>				
Cap. 41	26.542.345	26.300.415	0	241.930
Cap. 42	2.663.000	2.663.000	0	0
Cap. 44	52.880.000	2.880.000	50.000.000	0
Cap. 46	1.704.000	1.704.000	0	0
Cap. 47	4.336.000	4.336.000	0	0
Cap. 48	237.714.065	59.037.966	28.676.099	150.000.000
Cap. 49	5.820.751	564.300	0	5.256.451
Cap. 50	68.253.845	35.287.830	0	32.966.015
Cap. 51	17.875.151	5.752.409	0	12.122.742
Cap. 52	30.633.640	27.414.040	2.040.000	1.179.600
Cap. 53	150.356.862	139.279.085	0	11.077.777
Cap. 54	12.800.000	12.800.000	0	0
Cap. 55	11.713.800	10.194.000	0	1.519.800
Cap. 56	7.137.000	6.682.000	0	455.000
Cap. 58	67.548.952	64.224.993	0	3.323.959
<i>Cat. V</i>				
Cap. 61	241.764.567	211.140.337	16.281.864	14.342.366
Cap. 62	950.994.677	646.427.582	276.673.293	27.893.802
Cap. 63	313.419.061	237.026.831	70.089.428	6.302.802
Cap. 64	49.300.000	47.400.000	0	1.900.000
Cap. 66	1.023.296.053	793.380.615	19.227.349	210.688.089
Cap. 67	272.885.200	198.965.200	42.210.000	31.710.000
<i>Cat. VI</i>				
Cap. 71	36.300.000	21.850.000	0	14.450.000
Cap. 74	347.772.634	301.745.117	198.000	45.829.517
<i>Cat. VII</i>				
Cap. 81	1.005.165	136.688	0	868.477
<i>Cat. VIII</i>				
Cap. 90	47.384.343	828.509	46.179.000	376.834

XIV LEGISLATURA - DISEGNI DI LEGGE E RELAZIONI - DOCUMENTI

Variazioni nei residui passivi provenienti dagli esercizi
precedenti al 31 dicembre 2001
Ripartiti per esercizio finanziario di provenienza

Residui Passivi	Importo al 1.1.2001	P a g a t o	Residuo al 31.12.2001	Variazione in meno
Titolo II				
<i>Cat. XII</i>				
Cap. 130	2.191.381.408	699.426.110	1.489.573.680	2.381.618
Cap. 131	74.314.817	34.314.817	40.000.000	0
<i>Cat. XV</i>				
Cap. 160	10.000.000	4.898.015	0	5.101.985
Titolo IV				
<i>Cat. XXI</i>				
Cap. 230	101.736.324	101.736.324	0	0
Cap. 231	11.992.160	11.992.160	0	0
Cap. 232	7.299.674	7.299.674	0	0
Cap. 235	614.667	416.667	0	198.000
Totali	7.114.652.602	4.087.043.104	2.267.786.741	759.822.757
TOTALE GENERALE	10.393.737.963	5.474.543.117	3.215.900.137	1.703.294.709

XIV LEGISLATURA - DISEGNI DI LEGGE E RELAZIONI - DOCUMENTI

Variazioni nei residui passivi provenienti dagli esercizi
precedenti al 31 dicembre 2001
Ripartiti per esercizio finanziario di provenienza

RIEPILOGO GENERALE

Residui Passivi	Importo al 1.1.2001	P a g a t o	Residuo al 31.12.2001	Variazione in meno
Titolo I				
<i>Cat. I</i>				
Cap. 1	19.016.982	15.555.362	0	3.461.620
Cap. 2	5.583.109	0	0	5.583.109
Cap. 3	379.950	379.950	0	0
Titolo I				
<i>Cat. II</i>				
Cap. 10	847.920.675	145.551.814	388.887.983	313.480.878
Cap. 11	79.016.577	68.425.313	0	10.591.264
Cap. 12	168.085.578	78.280.150	19.805.428	70.000.000
Cap. 13	42.620.043	10.048.609	32.571.434	0
Cap. 15	348.284.694	67.564.775	117.982.076	162.737.843
Cap. 16	13.220.000	13.220.000	0	0
Cap. 17	17.909.424	17.909.424	0	0
Titolo I				
<i>Cat. IV</i>				
Cap. 41	26.542.345	26.300.415	0	241.930
Cap. 42	2.663.000	2.663.000	0	0
Cap. 44	145.607.460	39.921.200	99.321.260	6.365.000
Cap. 46	1.704.000	1.704.000	0	0
Cap. 47	4.336.000	4.336.000	0	0
Cap. 48	817.004.372	334.407.406	161.010.950	321.586.016
Cap. 49	5.820.751	564.300	0	5.256.451
Cap. 50	71.996.845	39.030.830	0	32.966.015
Cap. 51	26.402.601	7.511.488	0	18.891.113
Cap. 52	42.969.640	39.750.040	2.040.000	1.179.600
Cap. 53	161.769.362	139.279.085	0	22.490.277
Cap. 54	12.800.000	12.800.000	0	0
Cap. 55	11.713.800	10.194.000	0	1.519.800
Cap. 56	7.137.000	6.682.000	0	455.000
Cap. 58	124.748.952	98.964.993	22.460.000	3.323.959
Titolo I				
<i>Cat. V</i>				
Cap. 61	259.500.575	214.760.908	24.471.809	20.267.858
Cap. 62	1.729.101.477	1.101.451.582	482.630.093	145.019.802
Cap. 63	339.216.201	250.552.305	82.310.075	6.353.821
Cap. 64	49.300.000	47.400.000	0	1.900.000
Cap. 66	1.192.473.296	893.424.159	19.227.349	279.821.788
Cap. 67	310.486.620	213.145.120	51.710.000	45.631.500
Titolo I				
<i>Cat. VI</i>				
Cap. 71	36.300.000	21.850.000	0	14.450.000
Cap. 74	418.895.159	328.686.195	198.000	90.010.964
Titolo I				
<i>Cat. VII</i>				
Cap. 81	1.033.030	164.553	0	868.477

XIV LEGISLATURA - DISEGNI DI LEGGE E RELAZIONI - DOCUMENTI

Variazioni nei residui passivi provenienti dagli esercizi
precedenti al 31 dicembre 2001
Ripartiti per esercizio finanziario di provenienza

Residui Passivi	Importo al 1° gennaio 2001	P a g a t o	Residuo al 31 dic. 2001	Variazione in meno
Titolo I				
<i>Cat. VII</i>				
Cap. 90	93.563.343	828.509	92.358.000	376.834
Titolo II				
<i>Cat. XII</i>				
Cap. 130	2.452.743.653	893.763.710	1.491.679.680	67.300.263
Cap. 131	181.196.305	34.866.817	127.236.000	19.093.488
<i>Cat. XV</i>				
Cap. 160	37.070.319	26.057.463	0	11.012.856
Titolo IV				
<i>Cat. XXI</i>				
Cap. 230	101.736.324	101.736.324	0	0
Cap. 231	11.992.160	11.992.160	0	0
Cap. 232	7.299.674	7.299.674	0	0
Cap. 235	166.576.667	145.519.484	0	21.057.183
Totali	10.393.737.963	5.474.543.117	3.215.900.137	1.703.294.709

XIV LEGISLATURA - DISEGNI DI LEGGE E RELAZIONI - DOCUMENTI

Consistenza residui passivi al 31 12 2001

cap	debiti verso lo Stato o altri enti	debiti verso fornitori	debiti per prestazioni ricevute	debiti diversi	debiti per specifiche attività di ricerca	fondo accant. liquidazione
1				15.106.862		
2				34.677.700		
3				10.804.955		
4				0		
10				638.887.983		
11				48.282.060		
12				123.916.504		
13				68.418.104		
15	252.015.307					
16	24.055.360					
17		15.884.712				
40		0				
41		0				
42			628.000			
43			0			
44			99.321.260			
45			0			
46		0				
47				0		
48				204.541.350		
49				43.410.320		
50				0		
51		19.041.618				
52		15.881.521				
53		170.040.612				
54			0			
55			0			
56				630.000		
57			0			
58			22.460.000			
60					0	
61					362.310.995	
62					4.841.372.187	
63					296.432.961	
64					40.286.492	
66					1.218.303.588	
67					170.429.840	
68					0	
69					0	
71				29.800.000		
74					23.876.294	
81				0		
90	92.358.000					
130		2.437.535.038				
131		175.158.564				
134					0	
160						0

Consistenza residui passivi al 31 12 2001

230	185.192.403					
231	26.249.604					
232	4.643.096					
233	0					
234	65.000					
235	312.061.066					
Tot.	896.639.836	2.833.542.065	122.409.260	1.218.475.838	6.953.012.357	0
					totale generale	12.024.079.356