

# SENATO DELLA REPUBBLICA

— XI LEGISLATURA —

**Doc. XV**  
**n. 79**

## **RELAZIONE DELLA CORTE DEI CONTI**

### **AL PARLAMENTO**

**sulla gestione finanziaria degli Enti sottoposti a controllo  
in applicazione della legge 21 marzo 1958, n. 259**

**CONSORZIO AUTONOMO DEL PORTO DI NAPOLI**

**(Esercizi 1990, 1991 e 1992)**

—————  
**Comunicata alla Presidenza il 22 aprile 1994**  
—————



## INDICE

Determinazione della Corte dei conti n. 10/94 del 1° marzo 1994 .....	Pag.	5
Relazione sul risultato del controllo eseguito sulla gestione finanziaria del Consorzio autonomo del porto di Napoli per gli esercizi 1990, 1991 e 1992 .....	»	7

## DOCUMENTI ALLEGATI

*Esercizio 1990:*

Relazione del Consiglio direttivo .....	»	115
Relazione del Collegio dei Revisori .....	»	155
Bilancio consuntivo .....	»	165

*Esercizio 1991:*

Relazione del Consiglio direttivo .....	»	217
Relazione del Collegio dei Revisori .....	»	253
Bilancio consuntivo .....	»	265

*Esercizio 1992:*

Relazione del Consiglio direttivo .....	»	309
Relazione del Collegio dei Revisori .....	»	347
Bilancio consuntivo .....	»	359





**Determinazione n. 10/94**

## LA CORTE DEI CONTI

### IN SEZIONE DEL CONTROLLO SULLA GESTIONE FINANZIARIA DEGLI ENTI A CUI LO STATO CONTRIBUISCE IN VIA ORDINARIA

nell'adunanza del 1° marzo 1994;

visto il testo unico delle leggi sulla Corte dei conti 12 luglio 1934, n. 1214;

vista la legge 21 marzo 1958, n. 259;

vista il decreto del Presidente della Repubblica in data 20 luglio 1961, con il quale il Consorzio autonomo del porto di Napoli è stato sottoposto al controllo della Corte dei conti;

visti i conti consuntivi dell'Ente suddetto, relativi agli esercizi finanziari dal 1990 al 1992 - nonché le annesse relazioni degli organi amministrativi e di revisione - trasmessi alla Corte in adempimento dell'articolo 4 della citata legge n. 259 del 1958;

esaminati gli atti;

udito il relatore Presidente di sezione dottor Raffaele de Mita e, sulla sua proposta, discussa e deliberata la relazione con la quale la Corte, in base agli atti ed agli elementi acquisiti, riferisce alle Presidenze delle due Camere del Parlamento il risultato del controllo eseguito sulla gestione finanziaria dell'Ente predetto per gli esercizi dal 1990 al 1992;

ritenuto che, assolto così ogni prescritto incumbente, possa, a norma dell'articolo 7 della citata legge n. 259 del 1958, darsi corso alla comunicazione alle dette Presidenze, oltre che dei conti consuntivi - corredati delle relazioni degli organi amministrativi e di revisione - della relazione come innanzi deliberata, che alla presente si unisce perchè ne faccia parte integrante;

P. Q. M.

comunica, a norma dell'articolo 7 della legge n. 259 del 1958, alle Presidenze delle due Camere del Parlamento, insieme con i conti consuntivi per gli esercizi dal 1990 al 1992 - corredati delle relazioni degli organi amministrativi e di revisione - del Consorzio autonomo del porto di Napoli, l'unita relazione con la quale la Corte riferisce il risultato del controllo eseguito sulla gestione finanziaria dell'Ente stesso.

L'ESTENSORE  
f.to De Mita

IL PRESIDENTE  
f.to Coltelli



**RELAZIONE SUL RISULTATO DEL CONTROLLO ESEGUITO SULLA GESTIONE FINANZIARIA DEL CONSORZIO AUTONOMO DEL PORTO DI NAPOLI, PER GLI ESERCIZI FINANZIARI 1990, 1991 e 1992**

**SOMMARIO**

**PREMESSA**

**PARTE I - L'ORDINAMENTO DEL CONSORZIO**

1. La disciplina normativa. - 2. Gli organi del Consorzio: *a)* Premessa; *b)* L'Assemblea; *c)* Il Presidente; *d)* Il Consiglio direttivo; *e)* Il Collegio dei revisori. - 3. I compensi: *a)* Gli emolumenti fissi; *b)* I gettoni di presenza. - 4. La vigilanza ministeriale.

**PARTE II - LA STRUTTURA ORGANIZZATIVA DEL CONSORZIO**

1. L'articolazione in uffici. - 2. Il personale: *a)* Il sistema normativo; *b)* L'organico del Consorzio; *c)* Il costo del lavoro; *d)* Il cosiddetto inquadramento.

**PARTE III - LA COMPAGNIA DEI LAVORATORI PORTUALI**

**PARTE IV - I TRAFFICI - LA ZONA FRANCA**

1. I traffici. - 2. La zona franca di Napoli. - 3. Articolazione dell'attività portuale.

**PARTE V - GESTIONE FINANZIARIA**

1. Ordinamento contabile e finanziario. - 2. Servizio di cassa. - 3. Bilanci preventivi e conti consuntivi - Generalità. - 4. Programmazione e pianificazione economica. - 5. Il rendiconto finanziario - Generalità. - 6. Il rendiconto finanziario - Le entrate: *a)* Da trasferimenti correnti; *b)* Altre entrate: 1) Premessa; 2) Vendita di beni e servizi; 3) Canoni demaniali; 4) La manutenzione, l'illuminazione e la pulizia dei porti; 5) Le entrate di cui ai titoli III, IV, V e VI del rendiconto. - 7. Le uscite: *a)* Le spese correnti; *b)* Le spese in conto capitale; *c)* Le spese per estinzioni di mutui ed anticipazioni - Le partite di giro; *d)* Alcune considerazioni sulle spese di gestione o di esercizio. - 8. La gestione dei residui.

**PARTE VI - IL CONTO ECONOMICO - LA SITUAZIONE PATRIMONIALE  
LA SITUAZIONE AMMINISTRATIVA**

**CONCLUSIONI**



## PREMESSA

Con la presente relazione la Corte riferisce sul risultato del controllo eseguito, a norma dell'articolo 12 della legge 21 marzo 1958 n. 259, sulla gestione finanziaria del Consorzio autonomo del Porto di Napoli (C.A.P.) negli esercizi finanziari 1990-1992, non tralasciando talune più significative vicende afferenti al successivo arco di tempo, fino a data più recente <sup>1</sup>.

Tra tali fatti assume rilievo prioritario la recentissima emanazione della legge 28 gennaio 1994, n.84, sul riordino della legislazione in materia portuale.

Detta legge, difatti, dispone, tra l'altro, l'istituzione di nuove persone giuridiche pubbliche, denominate autorità portuali, in diciotto porti, tra cui quello di Napoli.

A queste nuove istituzioni vengono attribuite talune delle funzioni pubbliche che attualmente spettano ad enti pubblici economici, o a strutture volontaristiche di tipo consortile, o ad aziende di mezzi meccanici.

Tutti questi enti, e tra di essi il Consorzio, perdono la titolarità o l'esercizio di ogni funzione pubblica e

---

<sup>1</sup> La Corte aveva riferito sui controlli effettuati negli esercizi precedenti fino a tutto il 1989 .

Si confrontino al riguardo le relazioni della Corte dei conti sulla gestione finanziaria del C.A.P. di Napoli in Atti parlamentari, Senato della Repubblica:

IV legislatura, es.	1961-1962.	doc.	29-36
IV	" " 1962-1965.	"	29-175
V	" " 2 sem. 1965-66.	"	29-56
VII	" " 1967-1972.	"	29-14
VIII	" " 1973-1979.	"	XV/74
VIII	" " 1980-1981.	"	XV/74
IX	" " 1982-1983.	"	XV/74
X	" " 1984-1986.	"	XV/71
X	" " 1987-1989.	"	XV/218

sono trasformati in uno o più soggetti privati aventi struttura societaria.

La Corte accennerà a questi mutamenti nel corso della presente relazione ed in particolare nel seguente paragrafo 1 della parte I, laddove tratterà della disciplina normativa del Consorzio.

## PARTE I - L'ORDINAMENTO DEL CONSORZIO

## 1 - La disciplina normativa

La normativa sull'ordinamento generale del Consorzio è rimasta sostanzialmente invariata negli anni 1990-92 per modo che non vi sono novità di rilievo da porre in evidenza limitatamente a detto periodo.

Si fa pertanto rinvio alle precedenti relazioni della Corte ed in particolare a quella concernente gli esercizi finanziari 1987-89, che ne tratta ampiamente, per quanto concerne la analitica descrizione di tale ordinamento.

Appare utile ricordare comunque che il Consorzio è un ente pubblico economico che è sorto allo scopo di provvedere all'esercizio commerciale dei porti della circoscrizione consortile, al loro miglioramento e allo sviluppo del traffico.

Esso è stato istituito con il D.L. 11 gennaio 1974, n. 1, convertito, con modificazioni, nella legge 11 marzo 1974, n. 46, in sostituzione di un precedente organismo simile, l'Ente autonomo del porto di Napoli che venne fondato con la legge 16.5.1940 n. 500 e si è estinto il 31.12.1973.

Fanno parte del Consorzio lo Stato; la Regione Campania; le province di Napoli, Avellino, Benevento e Caserta; i comuni di Avellino, Benevento e Caserta; il Banco di Napoli ed infine i Comuni ove sono ubicati i porti che fanno parte del Consorzio e cioè quelli di Bacoli, Pozzuoli, Portici, Torre del Greco, Torre Annunziata, Castellammare di Stabia e naturalmente il Comune di Napoli.

Ma non tutti i porti che sono situati nel Golfo di Napoli fanno parte del Consorzio dato che ne sono esclusi quelli di Sorrento, Capri, Ischia e Procida.

Gli organi dell'ente, che nei successivi paragrafi, cui si fa rinvio, saranno esaminati analiticamente, sono il Presidente, l'Assemblea, il Consiglio Direttivo e il Collegio dei revisori dei conti, che durano in carica cinque anni.

La specifica struttura normativa che regola il Consorzio è sostanzialmente solo quella sancita dalla sua legge istitutiva.

Neppure nel periodo in questione il Ministro della marina mercantile ha provveduto difatti all'emanazione del regolamento di esecuzione previsto dall'art. 23 del D.L. 11 gennaio 1974 n. 1, convertito nella legge 11 marzo 1974, n. 46 istitutivo del Consorzio.

Tale regolamento doveva in realtà essere emanato entro un anno dall'entrata in vigore di detto decreto e doveva disciplinare l'attuazione e l'esecuzione delle norme che avevano dato vita al Consorzio.

La Corte rileva come la persistente omissione di tale adempimento non ha consentito di inquadrare il Consorzio in un compiuto sistema normativo.

Tuttavia questa esigenza che è stata sempre viva in tutti questi anni trascorsi è oggi superata attesa l'organica riforma generale dell'ordinamento portuale italiano attuata con la menzionata legge 28 gennaio 1994, n. 84 che, come è stato anticipato nella premessa, ha mutato radicalmente l'impianto normativo del Consorzio.

E difatti tale legge, tra l'altro, istituisce (art.6) in ciascuno dei porti di Ancona, Bari, Brindisi, Cagliari, Catania, Civitavecchia, Genova, La Spezia, Livorno, Marina di Carrara, Messina, Napoli, Palermo, Ravenna, Savona, Taranto, Trieste e Venezia nuove persone giuridiche pubbliche denominate autorità portuali.

A tali nuovi enti sono attribuite alcune delle funzioni che in detti porti, ad eccezione di quello di Ra-



venna, attualmente spettano, a diverso titolo, ad enti pubblici economici, o a strutture volontaristiche di tipo consortile, o ad aziende di mezzi meccanici<sup>2</sup>.

Tutte queste ultime istituzioni, che ai fini della legge in questione vengono denominate organizzazioni portuali, perdono la titolarità o l'esercizio di funzioni pubbliche e sono trasformate da soggetti pubblici economici, quali erano, in soggetti privati aventi struttura societaria.

La trasformazione è affidata ai Presidenti delle dette autorità portuali i quali all'atto della nomina diventeranno anche Commissari governativi degli enti in questione.

Essi, assistiti da esperti, entro il 31 dicembre dell'anno di entrata in vigore della legge, ovvero entro sei mesi dal loro insediamento se il primo termine è più breve, delibereranno la trasformazione delle organizzazioni portuali in una o più società, secondo i tipi previsti nel libro quinto, titoli V e VI, del codice civile, per l'esercizio, in condizioni di concorrenza, di attività di impresa nei settori delle operazioni portuali, della manutenzione e dei servizi, dei servizi portuali, nonché in altri settori del trasporto o industriali.

Fino alla delibera di trasformazione degli enti portuali i Presidenti delle autorità portuali dovranno assicurare la continuità delle gestioni correnti.

---

<sup>2</sup> Si ricorda che in Italia vi sono 71 porti che svolgono attività commerciale di interesse nazionale: 53 porti sono retti dalle Capitanerie; 7 sono governati da Enti: Napoli, Genova, Savona, Civitavecchia, Palermo, Trieste, Venezia; 5 porti sono dotati di Aziende Mezzi Meccanici: Livorno, Ancona, Cagliari, Messina, La Spezia; 2 porti sono governati da consorzi volontari: Bari e Brindisi; 1 porto vede operare una società per azioni: Ravenna ed infine 3 porti agiscono con Aziende speciali delle Camere di Commercio: Chioggia, Monfalcone, Porto Nogaro.

Peraltro le autorità portuali non appena costituite dovranno subentrare agli enti portuali nella titolarità dei beni e nella totalità dei rapporti attivi e passivi.

La legge anzidetta prevede inoltre (art. 27) che rimangono in vigore le norme legislative, regolamentari e statutarie che disciplinano gli enti portuali fino alla loro trasformazione in società.

Tale norma si inquadra nel più generale programma di trasformazione degli enti pubblici economici in società per azioni che ha trovato una sua prima attuazione normativa nel D.L. 5 dicembre 1991 n. 386 convertito nella legge 29 gennaio 1992 n. 34.

Come è noto l'articolo 1 di tale legge dispone che gli enti di gestione delle partecipazioni statali e gli altri enti pubblici economici, nonché le aziende autonome statali, possono essere trasformati in società per azioni, e prevede che le trasformazioni in parola siano attuate in conformità agli indirizzi di politica economica ed industriale, nel rispetto dei criteri di economicità ed efficienza, deliberati dal CIPE su proposta del Ministro del bilancio e della programmazione economica, d'intesa con i Ministri competenti.

Ed il CIPE in esecuzione del mandato così affidatogli con delibera del 25 marzo 1992 dispose tra l'altro che quasi tutti gli enti pubblici economici, e tra di essi gli enti portuali, dovessero predisporre un programma per la loro trasformazione in società per azioni da trasmettere al Ministero competente ed inoltre al Ministero del tesoro, al Ministero delle finanze, e al Ministero del bilancio e della programmazione economica entro trenta giorni dalla data di pubblicazione della delibera stessa <sup>3</sup>.

---

<sup>3</sup> Questa Sezione si è pronunciata su alcuni aspetti di detta delibera con determinazione n. 23 del 18 giugno 1992.

Tale delibera fu pubblicata nella G.U. del 2/4/92 ed inviata per l'esecuzione anche a tutti gli enti portuali che mossero obiezioni di vario tipo.

L'anzidetta delibera è stata esaminata anche dal Consiglio direttivo del Consorzio del Porto di Napoli nelle sedute del 23/4/92 e del 25/5/92 e dell'Assemblea nella seduta del 25 maggio 1992.

Le riserve avanzate da detti organi si ricollegano alla natura di taluni compiti esercitati dagli enti portuali consistenti in funzioni pubbliche difficilmente esercitabili da soggetti privati, al fatto che il patrimonio del Consorzio è in definitiva costituito da beni demaniali, ed alla particolare struttura del Consorzio stesso cui partecipano anche enti locali territoriali.

Il CIPE mentre ha proseguito nella sua opera di privatizzazione degli altri enti pubblici economici non ha più insistito su quelli portuali.

Il Governo ha dato poi una diversa impostazione in tema di riforma della legislazione in materia portuale con l'apposito disegno di legge che ha dato vita alla legge 28 gennaio 1994, n. 84 sopra menzionata.

Mentre questa legge era in discussione al Senato, l'Assemblea del CAP di Napoli ha tenuto, l'11 gennaio 1993, una riunione straordinaria per occuparsi della questione.

L'Assemblea, dopo ampia discussione, ha formulato un voto con il quale ha concordato sulla necessità dell'emanazione di una legge di riforma della portualità nazionale e sull'opportunità di separare nettamente i compiti e le funzioni di indirizzo, di programmazione e coordinamento da quelli di gestione. Ha poi chiesto norme per la salvaguardia dell'occupazione dei dipendenti degli enti portuali e del loro reddito. Ha anche auspicato che nella legge emananda sia tenuto conto delle peculiarità di ogni porto e dell'apporto che le forze politiche, imprenditoriali e sin-

dacali possono dare in materia. Ha invitato infine la Regione Campania a dotarsi rapidamente di strumenti di pianificazione in relazione al Piano Regionale dei trasporti.

Si ritiene di ricordare da ultimo in tema ordinamentale che nel periodo in esame con l'articolo 2 della legge 2/7/1991 n. 202 è stata autorizzata la costituzione di una zona franca nel porto di Napoli (oltre che in quelli di Genova e Venezia), e in proposito si fa rinvio al successivo paragrafo 2 della parte IV.

## 2 - Gli organi del Consorzio

### a) Premessa

Con decreto in data 6/12/93 del Presidente della Repubblica il mandato del Presidente del Consorzio Autonomo del Porto di Napoli è stato "revocato" e contestualmente gli organi di amministrazione dell'ente sono stati sciolti.

Con lo stesso decreto sono stati nominati un amministratore straordinario e un amministratore straordinario aggiunto: quest'ultimo deve assistere il primo nell'adozione ed esecuzione degli atti di sua competenza.

Tale decreto è stato impugnato dal Presidente "revocato" del Consorzio con ricorso proposto dinanzi al TAR della Campania.

Il provvedimento in questione è motivato dal fatto che "nella gestione del Consorzio si riscontrano irregolarità o deficienze tali da comprometterne il normale funzionamento".

A premessa di tale motivazione sono menzionati nell'ordine le seguenti considerazioni:

1 - ... "in sede di verifica ispettiva effettuata presso il Consorzio autonomo del porto di Napoli da un Dirigente dei Servizi ispettivi di Finanza del Ministero del Tesoro, nel periodo febbraio-giugno '92, sono emerse irre-

## XI LEGISLATURA - DISEGNI DI LEGGE E RELAZIONI - DOCUMENTI

golarità e deficienze nella gestione, segnalate al Consorzio medesimo il 29 marzo 1993 per le controdeduzioni che, ancorchè sollecitate, ad oggi non sono state fornite;"

2 - ... "presso la Procura Generale della Corte dei conti - Sezione giurisdizionale della Campania - sono state aperte nei confronti del Consorzio medesimo vertenze su specifici aspetti della gestione che ipotizzano danno erariale (n. 0060 WEB "Inquadramento del personale", n. 2560 WEB "Mutuo Lit. 4.874.812.000 non autorizzato" e n. 2562 WEB "Ristrutturazione uffici") e che evidenziano che la gestione dell'Ente - definito dalla legge economico - sembra del tutto sfuggire ai criteri fondamentali che presiedono alla conduzione dell'impresa";

3 - ... "il Collegio dei Revisori dei conti nel verbale n. 190 del 26-27 aprile 1993 ha segnalato che la precarietà della situazione economico-finanziaria dell'Ente si è accresciuta a seguito di atto di pignoramento per cui l'Ente stesso è stato intimato a pagare rilevanti somme per circa L. 5.278 milioni;

4 - ... "le irregolarità evidenziate nella sopra richiamata relazione ispettiva riguardano in particolare la disorganizzazione degli uffici con negativi riflessi sia sulla gestione del personale sia su quella funzionale e che per l'eliminazione di tali disfunzioni, tra cui il recupero di somme indebitamente corrisposte al personale dipendente, il Ministero della marina mercantile ha puntualmente richiamato gli organi responsabili del Consorzio senza obiettivi riscontri positivi";

5 - ... "gli organi collegiali di amministrazione del Consorzio, per difficoltà a raggiungere il numero legale per le riunioni debitamente convocate, hanno approvato con notevole ritardo il conto consuntivo 1992".

Circa i fatti sopra menzionati la Corte riferisce nel paragrafo 4 della parte prima di questa relazione, per

quanto concerne la verifica ispettiva, nel paragrafo 2 lettera c e d della parte seconda per quanto riguarda le somme indebitamente corrisposte al personale e l'inquadramento del personale stesso, ed infine nei paragrafi 3 e 7 lettera b della parte quinta, rispettivamente per quanto attiene al ritardo nell'approvazione del consuntivo 1992 e al pignoramento di L. 5.728 milioni.

Si fa invece rinvio alla precedente relazione per il triennio 1987-1989, che ne tratta ampiamente, per quanto attiene al mutuo per L. 4.874.812.000 <sup>4</sup> e alla ristrutturazione degli uffici <sup>5</sup>.

Nel triennio 1990-1992 e comunque fino alla notifica del decreto sopra citato gli organi del Consorzio ora disciolti sono stati in carica e la Corte ne riferisce nei successivi paragrafi di questa parte seconda.

---

<sup>4</sup> Cfr. Parte I - paragrafo 7.

<sup>5</sup> Cfr. Parte I - paragrafo 8 lettera a).

## b) L'Assemblea

I componenti elettivi dell'Assemblea come già detto nella precedente relazione sono stati nominati col decreto ministeriale n. 519/3881 del 19.7.89.

Uno dei suoi membri, che rappresentava una organizzazione sindacale dei lavoratori, si è dimesso per ragioni di avvicendamento ed è stato sostituito da altro rappresentante di quel sindacato.

Un altro dei suoi membri che rappresentava gli utenti del Porto e che era stato eletto anche a far parte del Consiglio Direttivo è deceduto ed è stato sostituito da altro rappresentante di quella categoria.

Si è infine dimesso - e al momento dello scioglimento dell'Assemblea doveva essere ancora sostituito - un altro dei suoi membri, un rappresentante delle organizzazioni sindacali dei lavoratori il quale era stato anche eletto componente del Consiglio Direttivo <sup>6</sup>.

Pure nel periodo 1990/92 l'Assemblea si è riunita solo in occasione dell'approvazione dei bilanci; si reiterano pertanto le precedenti osservazioni della Corte al riguardo.

## c) Il Presidente del Consorzio

Il Presidente del Consorzio, che svolgeva le sue funzioni in regime di prorogatio, dato che era stato nominato alla presidenza dell'Ente per il quinquennio 9 luglio 1984-8 luglio 1989 è stato confermato nella carica, per un altro quinquennio, con decreto in data 3 luglio 1991 del Presidente della Repubblica

---

<sup>6</sup> Si era in precedenza autosospeso da detto Consiglio Direttivo perchè coinvolto in un processo penale per fatti estranei alla gestione del Consorzio.

Circa il detto regime di prorogatio la Corte nella precedente relazione aveva formulato rilievo.

Nel 1993 e precisamente dal 29 giugno al 6 ottobre 1993 il Presidente del Consorzio - sottoposto in via preliminare ad indagine giudiziaria per l'accertamento di abusi su atti di ufficio che avrebbe commesso in relazione ad un appalto del servizio mensa dell'ente - è stato sospeso cautelativamente dalla carica dall'autorità giudiziaria.

La sospensione è stata revocata con decreto del GIP emesso il 6/10/93 su parere favorevole del PM.

Durante la vigenza di detto provvedimento sospensivo il Consorzio è stato retto dal Vice Presidente.

d) Il Consiglio Direttivo

I componenti elettivi del Consiglio Direttivo sono stati nominati dall'Assemblea del Consorzio nella seduta del 27.9.1989 ed erano ancora in carica al momento dello scioglimento dei detti organi collegiali, con eccezione del rappresentante degli operatori portuali e di quello dei lavoratori di cui si è riferito nel paragrafo precedente.

Il rappresentante degli operatori portuali era stato sostituito, mentre la sostituzione del rappresentante dei lavoratori non era ancora avvenuta.

Anche nel periodo in parola il Presidente della Regione Campania non ha partecipato alle sedute del Consiglio e non ha neanche nominato il suo delegato.

La Corte rinnova la sua censura nei confronti di tale comportamento.

Problemi sono sorti anche per la partecipazione del "direttore del compartimento di Napoli delle ferrovie dello Stato", prevista dall'art. 10 dello Statuto del Consorzio, atteso che l'Ente ferrovie dello Stato si è trasformato in



una Spa e si è dato una nuova organizzazione che non prevede la figura dei direttori compartimentali.

Anche negli anni 1990/92 il Consiglio Direttivo non si è potuto articolare in sezioni con competenze specifiche, ai sensi del citato articolo 10 dello Statuto dell'Ente, poichè il Regolamento di esecuzione della legge istitutiva del Consorzio che doveva tra l'altro determinare e disciplinare dette competenze, come prima si è detto, non è stato mai emanato.

Hanno così continuato ad operare al loro posto le tre Commissioni (tecnica, del personale e dell'inquadramento) istituite dal Consorzio per trattare particolari questioni.

Tali Commissioni naturalmente non hanno poteri deliberativi e possono solo istruire i singoli casi affidati al loro esame e proporre le relative soluzioni al Consiglio Direttivo.

Sarà poi quest'ultimo organo a riesaminare le varie questioni in tale modo sottoposte alla sua attenzione e ad adottare le determinazioni conclusive.

#### e) Il Collegio dei revisori

Il Collegio dei revisori è stato puntualmente rinnovato con decreto del 22.11.1991 <sup>7</sup> e negli anni in questione ha svolto regolarmente le sue funzioni.

Sono stati nominati sindaci soltanto funzionari dello Stato in servizio attivo per modo che non si verifica più in tale consesso la permanenza di funzionari in pensione che era stata censurata da questa Corte nella precedente relazione.

---

<sup>7</sup> Si è dimesso per ragioni personali uno dei sindaci e cioè il rappresentante del Ministero delle Finanze ed è stato sostituito da altro dirigente di quel Ministero.

---

 XI LEGISLATURA - DISEGNI DI LEGGE E RELAZIONI - DOCUMENTI
 

---

Il Collegio, come per legge, è composto da sette membri, numero che appare eccessivo in confronto con quello stabilito per altri Enti pubblici e privati di grande rilevanza.

Ogni questione al riguardo è peraltro superata dalla citata nuova legge sul riordino della legislazione portuale che, come si è riferito, stabilisce la trasformazione del Consorzio in una o più società private.

Si ricorda del resto, per restare sul tema, che tale legge ha disposto (art. 11) che il Collegio dei revisori dei conti delle autorità portuali sia composto soltanto da tre membri effettivi (e tre supplenti).

### 3 - I compensi

#### a) Emolumenti fissi

Negli anni 1990/92 i compensi dei componenti degli organi consortili sono stati quelli risultanti da seguente prospetto:

<u>PRESIDENTE DEL CAP</u>		
L. 161.021.952	dall'1.1.90	al 31.12.90
L. 170.177.352	dall'1.1.91	al 31.12.91
L. 181.902.912	dall'1.1.92	al 31.12.92
<u>VICE PRESIDENTE DEL CAP</u>		
L. 16.102.195	dall'1.1.90	al 31.12.90
L. 17.011.735	dall'1.1.91	al 31.12.91
L. 18.190.291	dall'1.1.92	al 31.12.92
<u>PRESIDENTE DEL COLLEGIO DEI REVISORI</u>		
L. 9.360.000 annue	dall'1.1.90	al 31.12.92
<u>COMPONENTI DEL COLLEGIO DEI REVISORI</u>		
L. 7.800.000 annue	dall'1.1.90	al 31.12.92
<u>SEGRETARIO DELL'ASSEMBLEA</u>		
L. 5.200.000 annue	dall'1.1.90	al 31.12.92
<u>SEGRETARIO DEL CONSIGLIO DIRETTIVO</u>		
L. 6.240.000 annue	dall'1.1.90	al 31.12.92

Il compenso del Presidente del Consorzio, denominato indennità di carica, è determinato ai sensi del decreto del Ministero della marina mercantile del 5 ottobre 1984.

Tale provvedimento prevede che l'indennità di carica dei Presidenti dei vari enti portuali italiani, tra cui il CAP di Napoli, nonché dei Presidenti delle Aziende dei mezzi meccanici e dei magazzini di alcuni porti sia determinata nella misura corrispondente al trattamento economico dei direttori generali degli enti stessi maggiorato del 20%.

Al riguardo si ricorda che a detti funzionari vengono corrisposti emolumenti pari agli stipendi dei dirigenti maggiorati del 255%.

Il compenso del Vice Presidente del Consorzio è ragguagliato all'indennità del Presidente e corrisponde al 10% di tale emolumento.

Mentre gli ammontari dei compensi del Presidente e del Vice Presidente del Consorzio variano automaticamente col mutare dello stipendio del Direttore Generale dell'ente cui sono strettamente collegati, la misura degli altri compensi è determinata di volta in volta dal Ministero della marina mercantile, di concerto con quello del tesoro, a norma dell'art. 16 della legge istitutiva del Consorzio.

Nel periodo in questione i compensi del Presidente e dei componenti del Collegio dei revisori e quelli dei segretari dell'assemblea e del Consiglio Direttivo sono stati rispettivamente stabiliti con decreti del Ministero marina mercantile del 22 luglio 1989 e del 6 novembre 1990.

**b) Gettoni di presenza**

Per la partecipazione alle riunioni dei vari organi collegiali del Consorzio vengono corrisposti ai componenti di detti organi, purchè presenti alle sedute, appositi gettoni di presenza.

Essi non sono erogati quando le riunioni, pur regolarmente convocate, non possono aver luogo per l'assenza di qualche membro che faccia venir meno il numero legale previsto per la loro validità.

La misura lorda dei gettoni per le adunanze dell'Assemblea e del Consiglio Direttivo è stata dal 1.1.90 a tutt'oggi di L. 78.000 per seduta.

Per le adunanze delle commissioni e dei gruppi di lavoro la misura lorda è stata infine di L. 39.000 per seduta dal 1.1.90 a tutt'oggi.

Al Magistrato della Corte dei conti delegato al controllo, spetta il gettone di presenza nella misura suddetta, quando assiste alle sedute dell'Assemblea, del Consiglio Direttivo e del Collegio Sindacale.

**4 - La vigilanza ministeriale**

Il Consorzio è sottoposto alla vigilanza del Ministero della marina mercantile che deve approvare molti dei suoi atti, dare direttive, effettuare controlli ed intervenire nelle questioni principali.

Circa la normativa sulla materia, che è ancora in vigore, si fa rinvio alle precedenti relazioni di questa Corte.

E' qui da riferire, anticipando quanto si dirà nella parte relativa ai rendiconti, che il Ministero della marina

mercantile ha potuto approvare i bilanci dal 1984 al 1989 soltanto nel 1990<sup>8</sup>.

Per quanto concerne i controlli è da riferire che dall'11 febbraio al 10 giugno 1992 la Ragioneria Generale dello Stato ha effettuato una verifica amministrativo-contabile presso il Consorzio.

La relativa relazione conclusiva del 28/9/92 è stata trasmessa al Consorzio dal Ministero della marina mercantile con foglio del 29 marzo 1993.

Detta relazione che, come è stato anticipato nel precedente paragrafo 2, lettera a), viene menzionata nel decreto di scioglimento degli organi consortili, è molto ampia e concerne diverse questioni sollevate dal Collegio dei revisori sulle quali del resto la Corte aveva già riferito al Parlamento con il suo precedente referto.

Si ricorda, ad esempio, l'acquisto dell'impianto meccanizzato per la discarica delle banane sul quale anche la Procura regionale per la Campania della Corte dei conti ha aperto un'istruttoria.

Tratta poi criticamente numerosi casi di concessioni demaniali.

L'Ente sta preparando le sue risposte e le eventuali controdeduzioni sui rilievi formulati dalla detta Ragioneria.

---

<sup>8</sup> E' da ricordare, anche se è noto, che la recente legge 24 dicembre 1993 n. 537 ha soppresso il detto Ministero della marina mercantile e quello dei trasporti ed ha istituito al loro posto il Ministero dei trasporti e della navigazione.

A questo nuovo Ministero sono state trasferite le funzioni che svolgevano detti Ministeri soppressi, con eccezione - per quanto riguarda la marina mercantile - delle funzioni in materia di tutela e di difesa dell'ambiente marino che sono state attribuite al Ministero dell'ambiente

## PARTE II - LA STRUTTURA ORGANIZZATIVA DEL CONSORZIO

## 1 - L'articolazione in uffici

La mancata emanazione del regolamento di esecuzione di cui sopra si è detto ha notevolmente ostacolato la formazione di una precisa e completa normativa sulle strutture amministrative del Consorzio.

L'Ente comunque ha provveduto in qualche modo a disciplinare la sua organizzazione con varie delibere - a partire da quelle commissariali che risalgono al 1975 - tutte approvate dal Ministero della marina mercantile, con le quali tra l'altro ha suddiviso i suoi uffici in aree di servizio e ha istituito dei comitati tecnici a supporto delle attività del suo Comitato esecutivo.

Le delibere e i criteri organizzativi che regolano la struttura del Consorzio sono stati descritti nella precedente relazione e pertanto ad essa si fa rinvio.

La Corte in detta sua relazione aveva esposto altresì il progetto di ristrutturazione dei servizi che l'Assemblea del Consorzio aveva deliberato nella seduta del 26.10.1990.

Le relative delibere peraltro non sono state approvate dal Ministero della marina mercantile che con foglio del 2/4/91 ha invitato il Consorzio a rivedere la questione avendo ravvisato che i provvedimenti suddetti potevano determinare assunzioni di nuovo personale ed avanzamenti automatici di carriera.

Sulla questione, come è menzionato nel citato decreto di scioglimento degli organi consortili, è stata aperta una vertenza dalla Procura regionale della Campania della Corte dei conti.

In ogni caso la detta ristrutturazione dei servizi non ha avuto finora corso ed era ancora in fase di riesame al

momento in cui la menzionata legge sul riordino della legislazione in materia portuale è stata emanata.

Pertanto allo stato gli Uffici del Consorzio si articolano ancora secondo le disposizioni emanate con decreto n. 91 in data 17.2.1984 dal Vice presidente del Consorzio che a quel tempo reggeva l'Ente.

La Corte ricorda che tale decreto istituiva tre Aree dirigenziali primarie e cinque Aree dirigenziali di 2° livello.

Le Aree dirigenziali primarie secondo detto decreto sono quelle "corrispondenti ad altrettanti rami operativi di attività complesse attinenti a fondamentali servizi consortili, quali anelli naturali di congiunzione tra le attività degli uffici componenti l'area professionale, il personale addetto alla gestione degli stessi Uffici e gli organi del Consorzio".

Le Aree dirigenziali di 2° livello sono invece quelle che curano la direzione e il controllo di particolari rami di attività interna.

Il seguente prospetto da un quadro della struttura organizzativa del Consorzio e precisa i compiti e le funzioni di ciascuna area.

**I AREA AFFARI GENERALI AMMINISTRATIVI E DEL PERSONALE**

Cura lo svolgimento dei compiti concernenti le attività amministrative e promozionali del Consorzio, la gestione del personale, del bilancio e dei servizi contabili.

Di essa fan parte due delle cinque aree dirigenziali di secondo livello sopra menzionata e cioè:

**1) AREA AFFARI GENERALI**

Attende alle attività di natura promozionale, di ricerche e di formazione delle tariffe.

**2) AREA DI RAGIONERIA**

Cura la contabilità delle entrate e delle uscite del Consorzio e la gestione del bilancio.

**II - AREA OPERATIVA**

Cura l'esercizio delle gestioni dirette affidate dalla legge al Consorzio (gestione delle gru, delle manovre dei carri ferroviari, dell'acquedotto, della pulizia e della Stazione Marittima) e per la disciplina del lavoro portuale negli ambiti della circoscrizione consortile.

Di esse fan parte le altre tre aree dirigenziali di secondo livello sopraccennate e cioè:

**4) AREA LAVORO PORTUALE**

Attiene alla disciplina del lavoro portuale nei porti della circoscrizione consortile.

**4) AREA DEMANIO E TERMINALS**

Cura la gestione dei beni del demanio marittimo e dei terminals.

**5) AREA ESERCIZIO PORTUALE**

Attiene all'espletamento dei compiti attinenti ai servizi che il Consorzio è tenuto a gestire direttamente.

**III - AREA TECNICA**

Cura lo svolgimento di compiti di natura ingegneristica attinenti alla progettazione, costruzione e manutenzione delle opere e degli impianti portuali.



## 2 - Questioni del personale

### a) Il sistema normativo

In tema di personale la Corte deve richiamare le sue osservazioni sul fatto che il Consorzio non ha mai emanato il regolamento organico del personale, regolamento che invece doveva essere emanato entro un anno dall'entrata in vigore della norma istitutiva di tale ente (art. 18 del citato D.L. 11/1/74, N. 1).

Questa situazione, già più volte censurata da questa Corte, ha contribuito, assieme alla mancata emanazione del regolamento di esecuzione di cui sopra si è detto, a rendere il sistema normativo che disciplina il Consorzio incompleto e fonte di talune incertezze.

L'Ente, peraltro, ha cercato di supplirvi dandosi un proprio più sicuro ordinamento con le menzionate delibere sulla sua organizzazione e, per quanto concerne il personale, recependo gli accordi collettivi stipulati in sede nazionale tra le organizzazioni portuali ed alcuni sindacati di lavoratori.

Le disposizioni previste da tali accordi costituiscono pertanto le regole che disciplinano il rapporto di lavoro tra l'Ente e i suoi dipendenti.

E' da ricordare al riguardo che negli anni in questione il Consorzio, per quanto concerne la regolamentazione del suo personale non dirigente, ha fatto proprie le norme stabilite dall'accordo in merito al regolamento unico nazionale per i dipendenti degli enti portuali e delle aziende mezzi meccanici che è stato stipulato in sede nazionale il 20 dicembre 1990 tra l'associazione dei porti italiani e la FILT CGIL, la FILP CISL e l'UIL Trasporti.

Tale accordo difatti è stato recepito dal Consiglio direttivo del Consorzio nella seduta del 21/5/91 con delibera ratificata dall'Assemblea dell'Ente il 18/6/91.

Per quanto concerne i dirigenti la detta Assemblea nella seduta del 25/5/1992 ha recepito gli accordi, sottoscritti presso la Confindustria il 18/2/92, relativi al rinnovo della Parte II (trattamento economico) del CCNL del 3/10/89 dei dirigenti di aziende industriali.

La citata nuova legge sul riordino della legislazione portuale contiene anche disposizioni in materia di personale (art. 23) che sostanzialmente garantiscono i rapporti di lavoro dei dipendenti delle organizzazioni portuali e quindi anche quelli dei dipendenti del Consorzio.

Ulteriori provvidenze sono state previste dal recente D.L.12 febbraio 1994 n. 100.

b) L'organico del Consorzio

La dotazione organica del Consorzio è stata fissata in 485 unità con il decreto del Ministero della marina mercantile in data 25 luglio 1983 <sup>9</sup>.

Il Consorzio non ha ritenuto di ridurre questa dotazione ai sensi dell'art. 6 della legge finanziaria 412 del 31 dicembre 1991, così come richiesto dal Collegio dei revisori, non ravvisando sussistere nel suo caso gli estremi per l'applicazione di tale legge <sup>10</sup>.

---

<sup>9</sup> In precedenza era di 545 unità. La riduzione a 485 unità è stata realizzata col pensionamento anticipato di 60 unità disposto con il suddetto decreto del Ministero della Marina mercantile del 25.7.83.

<sup>10</sup> In particolare non sono stati ritenuti sussistenti per il Consorzio carichi funzionali giustificativi di ulteriori riduzioni delle piante organiche determinate dall'introduzione di nuove tecnologie, come previsto dal citato art. 6 della legge 412.

## XI LEGISLATURA - DISEGNI DI LEGGE E RELAZIONI - DOCUMENTI

La dotazione organica anzidetta è stata così suddivisa:<sup>11</sup>

DIRETTORE GENERALE	N.	1
DIRIGENTI	"	8
LEGALI	"	3
QUADRI E IMPIEGATI	"	200
OPERAI	"	273
	"	<u>485</u>

Dal 1° agosto 1983 il Consorzio non ha effettuato assunzioni di nuovo personale per modo che, attesi i normali pensionamenti che si sono avuti in questi anni, il numero effettivo dei suoi dipendenti si è andato progressivamente diminuendo rispetto a quello indicato dall'organico.

E precisamente, per quanto concerne gli anni 1990/92 in questione mentre il numero previsto della dotazione organica, era sempre di 485 unità, i dipendenti che prestavano servizio al Consorzio sono stati 432 nel 1990, 427 nel 1991 e 408 nel 1992.

Il seguente prospetto indica come erano ripartiti nelle diverse categorie i dipendenti di cui trattasi:

CATEGORIA	IN SERVIZIO al 31.12.90	IN SERVIZIO al 31.12.91	IN SERVIZIO al 31.12.92
DIRETTORE GENERALE	1	1	1
DIRIGENTI	8	7	7
LEGALI	2	1	2
FUNZIONARI E IMPIEGATI	192	189	189
OPERAI	229	229	209
Totale	432	427	408

<sup>11</sup> Delibera dell'Assemblea n. 23 del 26.10.90 reiterata con talune modifiche nella successiva delibera n. 32 del 18.6.91 approvata dal Ministero della Marina mercantile il 31.10.91.

## XI LEGISLATURA - DISEGNI DI LEGGE E RELAZIONI - DOCUMENTI

## c) I costi del personale

Il costo globale del personale nel periodo in questione risulta dal seguente prospetto da cui emergono anche le percentuali d'aumento rispetto agli anni precedenti.

Anno di riferimento	Costo del personale	Percentuali di aumento rispetto all'anno precedente
1990	28.743.881.950	5,37
1991	30.112.665.647	4,76
1992	32.039.901.012	6,40

Il seguente prospetto indica l'ammontare delle singole componenti del costo e la loro somma che poi costituisce il costo stesso.

Anno rif.	Retr. eff. erogata	R.E.	Oneri prev. c/dip.	Acc. TFR	Oneri prev. c/CPA	TOTALI
1990	14.687.939.472	4.237.109.424	1.565.142.268	1.879.038.197	6.374.652.589	28.743.881.950
1991	15.246.477.985	4.673.814.894	1.829.140.887	2.361.279.730	5.999.952.151	30.112.665.647
1992	16.143.154.538	5.138.420.705	2.023.418.144	2.186.019.000	2.186.019.000	32.039.901.012

In tema di corresponsione ai dirigenti del premio di produttività, ritenuto incompatibile dalla Corte <sup>12</sup>, l'Ente non ha effettuato il recupero delle relative somme erogate anteriormente al 1988, in considerazione della contraria giurisprudenza formulatasi anche in sede di appello <sup>13</sup> a seguito di specifica impugnativa presso il giudice del lavoro attivata da un dirigente escluso da detto premio nel 1988.

In tema di costi del lavoro si deve ora trattare delle vicende connesse al "recupero di somme indebitamente corrisposte al personale dipendente" fatto che è stato conside-

<sup>12</sup> Cfr. relazioni sulla gestione degli esercizi 1984-1986 (pag. 37-38) nonché degli esercizi 1987-1989 (pag. 30).

<sup>13</sup> Trib. Napoli, IX Sez. Civ. n. 1828 del 25.6.1993 confermativa della sentenza pretorile n. 7808 del 26.3.1991. E' da notare poi che in sede di CCNL del 13/10/89 detto premio è stato espressamente previsto (art. 27).

rato nel decreto presidenziale di scioglimento degli organi consortili.

Si riferisce al riguardo che con decreto del 21/3/1991 il Consorzio, a seguito di accordo stipulato in sede locale con i sindacati dei lavoratori dipendenti, autorizzò, con decorrenza 1/1/1991, e con riserva di recupero, la corresponsione di acconti sui futuri miglioramenti previsti in relazione al rinnovo in sede nazionale del contratto collettivo di lavoro dei portuali, nella misura di L. 70.000 mensili per i dipendenti dal 1° al 3° livello, di L. 90.000 mensili per i dipendenti dal 4° al 6° livello e di L. 120.000 per i dipendenti dal 7° al 9° livello.

Gli importi di detto acconto furono poi ridotti di un terzo, a decorrere dall'1/3/1992, con decreto consortile del 24/3/1992 sebbene il Collegio dei revisori aveva sottolineato che il riconoscimento degli acconti su futuri miglioramenti, in carenza di idonei presupposti giuridici, appariva illegittimo<sup>14</sup>.

Il Consorzio successivamente, con decreto del 18/1/1993, considerato che il rinnovo dell'anzidetto accordo sindacale nazionale, che era scaduto il 31/12/1990, non era ancora intervenuto e tenuto conto da un lato delle difficoltà che incontravano le trattative intese ad ottenere la stipula di un nuovo contratto di lavoro per i portuali, e dall'altro delle osservazioni a suo tempo formulate dal Collegio dei revisori ha disposto di non erogare più l'acconto in questione a decorrere dall'1/1/1993.

L'Ente, peraltro, non ha ancora provveduto a recuperare le somme corrisposte a detto titolo di acconto nel 1991 e nel 1992.

La Corte censura al riguardo il comportamento dell'Ente che in assenza di espressa disciplina ha provveduto

---

<sup>14</sup> Cfr. verbale n. 174 del 15-16 aprile 1991.

all'erogazione di somme a titolo di anticipo in vista di futuri, e quindi ipotetici, miglioramenti stipendiali e segnala l'urgenza, ad ogni modo, del recupero delle somme erogate.

d) Il c.d. "inquadramento"

L'accordo stipulato il 20/12/1990 in sede nazionale sul regolamento unico per il personale degli enti portuali recepito dal Consorzio con specifica delibera assembleare ha previsto in particolare (articoli 46 e 48) nuovi criteri per la classificazione dei lavoratori portuali che si ricollegano sostanzialmente al principio della professionalità basato sul "riconoscimento delle prestazioni concretamente svolte e sul riconoscimento e la valorizzazione delle capacità professionali dei lavoratori".

Il Consorzio, attese le richieste formulate dai suoi dipendenti per ottenere l'attuazione di detta specifica disciplina <sup>15</sup>, ha nominato all'uopo l'apposita Commissione per l'inquadramento professionale prevista dall'art. 49 del detto regolamento <sup>16</sup>, chiamando a presiederla il Direttore Generale.

Tale Commissione, ultimati i suoi lavori, con relazioni del 29.10.91 e del 27 e 28.11.91 ha formulato motivate proposte di assegnazione di diversi dipendenti a livelli superiori.

---

<sup>15</sup> In precedenza l'Ente d'altra parte non aveva mai accolto richieste di avanzamento di carriera fondate sullo svolgimento concreto di mansioni superiori - nonostante il disposto dell'art. 13 dello statuto dei lavoratori - in dipendenza dei connessi relativi costi.

<sup>16</sup> L'articolo 49 del detto regolamento ha previsto difatti la costituzione di commissioni locali con il compito di determinare in termini propositivi l'inquadramento professionale dei dipendenti sulla base delle norme e dei criteri di cui ai citati articoli 46 e 48.

Il Consiglio Direttivo del Consorzio nella seduta del 5 dicembre 1991 ha deliberato - a maggioranza - di accogliere le richieste della Commissione anche in considerazione che la spesa necessaria trovava copertura nel bilancio di previsione 1992 che era stato predisposto per l'Assemblea <sup>17</sup>.

Il Presidente del Consorzio con decreto n. 6 del 10.1.1992 ha dato attuazione all'anzidetta delibera consiliare.

Per effetto di tale atto 181 dipendenti sui 427 all'epoca in servizio hanno migliorato le loro posizioni professionali che risalivano agli anni 1981/84.

Eprecisamente 155 dipendenti hanno ottenuto il riconoscimento del livello immediatamente superiore a quello ricoperto mentre 26 dipendenti hanno ottenuto livelli più elevati senza passare per quelli intermedi.

Avverso questo provvedimento di inquadramento sono state intraprese diverse azioni, talvolta contrastanti tra di loro, di vario genere.

Nettamente contrario al provvedimento è stato un esposto diretto anche alla Procura regionale di Napoli della Corte dei conti.

Quest'ultima ha aperto sulla vicenda una istruttoria che risulta ancora in corso e che è stata menzionata nel citato decreto di scioglimento degli organi consortili.

Il Ministero della marina mercantile, dal canto suo, nel chiedere, con un fax, al Consorzio notizie sui fatti per poter rispondere alle richieste formulate da detta Pro-

---

<sup>17</sup> La deliberazione non è stata presa all'unanimità poichè uno dei consiglieri si è astenuto e due hanno dato voto contrario in considerazione dei costi dell'inquadramento. Peraltro il bilancio di previsione per il 1992, nel quale era stata prevista la spesa in questione, è stato approvato dall'Assemblea del Consorzio nella seduta del 20 dicembre 1991 e dal Ministero della marina mercantile di concerto con quello del tesoro.

## XI LEGISLATURA - DISEGNI DI LEGGE E RELAZIONI - DOCUMENTI

cura, ha invitato l'Ente a non dare esecuzione ai provvedimenti di inquadramento.

Il Consorzio mentre ha fornito le notizie richieste non ha aderito all'invito relativo alla sospensione dei cennati provvedimenti, invito su cui peraltro il Ministero non ha più insistito.

Il Collegio dei revisori per parte sua - in adesione a specifica richiesta di dettagliata e documentata relazione, inviategli dalla indicata Procura regionale della Corte dei conti, con verbale 181 del 21.2.92 ha esposto varie osservazioni critiche sui provvedimenti in questione.

Il Collegio infatti ha in primo luogo ricordato che il Ministero della marina mercantile con nota del 31.10.91 aveva fatto presente che il Consorzio per adottare eventuali provvedimenti di attribuzione di livelli superiori al personale in servizio doveva dimostrare la compatibilità dei relativi oneri con le disponibilità di bilancio, considerata, anche l'incidenza del prossimo rinnovo contrattuale, nonché la definizione del provvedimento di ristrutturazione dei servizi.

Ha poi affermato che a suo avviso l'inquadramento avrebbe dovuto riguardare - in forza del comma 5 dell'art. 46 dell'accordo collettivo - solo quei dipendenti con un trattamento economico superiore rispetto allo stato giuridico acquisito ed ha sottolineato che il CAP di Napoli è ancora privo di un ruolo organico da cui risultino i posti, qualifiche, funzioni ecc. e, quindi, in carenza di predeterminazione dei posti disponibili le operazioni di inquadramento - ancorchè effettuate dopo cinque anni dall'ultimo inquadramento - non si appalesavano conformi alla normativa ed ai principi del buon andamento e dell'imparzialità dell'amministrazione.

Ad ogni modo, ad avviso del Collegio, non potevano considerarsi esaustive le schede, i verbali e le relazioni



della Commissione di inquadramento, poichè non davano "piena contezza" sugli accertamenti esperiti circa i requisiti professionali e le specifiche mansioni esplicate dai dipendenti - con eccezione dei gruisti che erano stati sottoposti a speciali selezioni - mentre l'operazione di inquadramento presuppone "un accurato accertamento delle mansioni esplicate dall'impiegato: accertamento che deve avvenire sulla base degli atti ufficiali dell'Amministrazione e, qualora le mansioni siano state svolte in via di fatto, sulla base di idonea documentazione", che sulla verifica a campione per n. 15 dipendenti effettuata dal collegio stesso dei revisori era risultata carente.

In senso diametralmente opposto è l'azione di molti dipendenti del Consorzio, 80 dei quali hanno presentato ricorsi "interni" lamentando la mancata attribuzione dei livelli superiori da loro richiesti.

Altri 13 dipendenti inquadrati al 7° livello, con atto stragiudiziale di diffida e messa in mora, hanno chiesto il riconoscimento della qualifica di quadro portuale in aggiunta al livello già ottenuto.

Altri cinque dipendenti hanno prodotto atti stragiudiziali per ottenere vari benefici collegati all'inquadramento.

Altri dipendenti hanno adito direttamente l'Autorità giudiziaria per ottenere livelli superiori <sup>18</sup>.

A fronte di questa situazione il Consorzio con decreto del 17.12.92 ha nominato una Commissione di verifica sugli inquadramenti in questione anche alla luce delle riferite osservazioni del Collegio dei revisori.

---

<sup>18</sup> In precedenza un dipendente aveva ottenuto il livello richiesto in base ad una sentenza del Tribunale di Napoli, appellata dal Consorzio. La vertenza è stata risolta in via transattiva dopo che la Commissione di inquadramento di cui innanzi aveva incluso nei promovendi anche quel dipendente.

Questa ha preso atto che le promozioni sono state proposte dalla commissione di inquadramento in base a schede elaborate dai dirigenti e/o capi servizio del Consorzio sotto la loro diretta responsabilità ed ha affermato di non aver potuto procedere ad una verifica su ogni singolo dipendente per mancanza di conoscenza diretta del dipendente stesso e di altri elementi obiettivi.

Il Consorzio quindi, con delibera in data 3 novembre 1993 del suo Consiglio direttivo, ha dato mandato al Direttore generale di riunire la Commissione per l'inquadramento professionale con l'incarico di effettuare un ulteriore approfondito esame della posizione dei dipendenti e di riferirne i risultati nel termine di 15 giorni al detto organo collegiale. L'intendimento del Consiglio Direttivo in ordine a tale riesame era quello di informare dei fatti, con circostanziata relazione, il Ministero della marina mercantile.

Il detto Consiglio non si è potuto più pronunciare sulla questione atteso il suo riferito scioglimento mediante il citato decreto presidenziale.

Tutto ciò premesso, la Corte ritiene di segnalare all'organo straordinario di amministrazione l'esigenza che sia riesaminata ed adeguatamente valutata la questione e ciò anche in relazione per un verso alle eventuali implicazioni di ordine finanziario a carico dell'Ente, e, per altro verso, al contenzioso innanzi al giudice del lavoro che prevedibilmente potrà derivarne.

## PARTE III - LA COMPAGNIA UNICA DEI LAVORATORI PORTUALI

## 1 - L'Ordinamento della Compagnia unica dei lavoratori portuali

Nelle precedenti relazioni la Corte ha ampiamente riferito sull'organizzazione del lavoro portuale e sull'ordinamento della Compagnia unica dei lavoratori portuali (C.U.L.P.) di Napoli.

La Corte ha in particolare ricordato che il Consorzio Autonomo del Porto di Napoli ai sensi dell'articolo 2, n. 11 della sua legge istitutiva (legge 11 marzo 1974 n. 46) esplica nei porti della circoscrizione consortile le funzioni che le norme in materia attribuiscono alle autorità preposte alla disciplina del lavoro portuale agli uffici del lavoro portuale, ai comandanti di porti e ai direttori marittimi.

Ha infine descritto in modo particolareggiato l'ordinamento della CULP e la normativa applicata a tutto il 1990 ai lavoratori portuali.

Si fa quindi rinvio per tale tematica a dette relazioni e questo anche perchè nel triennio 1990/92 il sistema normativo in questione è rimasto sostanzialmente immutato e non ci sono state novità di rilievo da riferire.

E difatti solo nell'ultimo semestre del 1992 sono state emanate le disposizioni di attuazione della sentenza della Corte di giustizia della Comunità economica europea in data 10 dicembre 1991, che dichiarava incompatibile con il trattato CEE la normativa italiana relativa al lavoro portuale contenuta in particolare negli artt. 110 u.c. e 111 u.c. del Codice della Navigazione.

Si ricorda al riguardo la circolare n. 21 in data 9 luglio 1992 del Ministero della marina mercantile, fondata su di un parere reso il 13 maggio 1992 dalla Seconda Sezione del Consiglio di Stato, secondo il quale le sentenze

della Corte di giustizia della CEE sono applicabili immediatamente senza necessità di un adeguato intervento legislativo.

A questa circolare rimasta praticamente inattuata faceva seguito a regolare la materia il D.L. 19 ottobre 1992 n. 409, non convertito in legge ma rinnovato con altri D.L. di eguale tenore, ugualmente non convertiti in legge (D.L. 19 dicembre 1992 n. 484, 18 febbraio 1993 n. 36, 19 aprile 1993 n. 111, 21 giugno 1993 n. 197, 12 agosto 1993 n. 314 e 19 ottobre 1993 n. 419) fino al D.L. 16 dicembre 1993 n. 525.

Tali decreti legge prevedevano tra l'altro la trasformazione in società delle compagnie e dei gruppi portuali.

Detta disposizione ha incontrato molte resistenze nel mondo del lavoro portuale, ma è stata mantenuta nell'ultimo D.L. 16 dicembre 1993 n. 525 ed è stata anche inserita, con alcune modifiche ed integrazioni, nella nuova legge sul riordino della legislazione in materia portuale (art. 21).

La CULP di Napoli non si è finora trasformata in società.

Dai dibattiti intervenuti nelle sue assemblee è emersa come maggioritaria la tendenza a trasformare la Compagnia in una società di servizi.

## 2 - Vicende della Compagnia

La Corte nella sua ultima relazione per il triennio 1987/1989 ha riferito sul commissariamento della Compagnia unica dei lavoratori portuali.

La gestione commissariale è iniziata il 3 agosto 1990 ed è terminata il 28 febbraio 1992.

L'Assemblea della CULP ha quindi eletto il suo Consiglio, il Console e i Vice Consoli e la gestione è ritornata nella normalità.

Notevoli risultati sono stati ottenuti dal punto di vista finanziario.

E' stato difatti annullato mediante una transazione il debito con la Società Sud Leasing di cui la Corte aveva riferito nella precedente relazione ed anche altri creditori sono stati soddisfatti.

Resta ancora da definire il debito che la CULP ha con il Consorzio e che ammontava al 31/12/1992 a L. 1.100.375.823.

Il Consorzio ha intrapreso un'azione per recuperare il suo credito.

Circa i crediti della CULP è da ricordare che la Corte costituzionale, con sentenza n.261 del 3-12 giugno 1991, ha dichiarato l'illegittimità costituzionale dell'art.18, secondo comma, del D.L. 30/8/1968 n.918, convertito nella legge 25/10/1968 n.1089, nella parte in cui escludeva dal beneficio degli sgravi contributivi le imprese industriali operanti nel Mezzogiorno d'Italia, relativamente al personale dipendente le cui retribuzioni non erano assoggettate a contribuzioni contro la disoccupazione involontaria.

Di conseguenza pure le somme versate all'INPS a titolo di oneri previdenziali dalla compagnie e dai gruppi portuali del Mezzogiorno d'Italia e della Laguna di Venezia non erano dovute poichè anche tali enti avevano diritto agli sgravi previsti dalla detta legge n.1089.

L'Inps pertanto aveva stabilito di rimborsare in dieci rate annuali alla CULP di Napoli la somma di 27 miliardi di lire complessive a titolo di restituzione dei contributi riscossi dal 1981 al 1991.

E due rate, ciascuna di L.m.2.700, sono state difatti già pagate alle CULP che con tali somme, depurate le quote dovute ai lavoratori, ha stipulato polizze assicurative a parziale copertura del trattamento di fine rapporto dei lavoratori portuali maturato fino al 31/1/90.

Sulla materia è però ora intervenuto il citato D.L. 12 febbraio 1994 n.100 che dispone che le somme dovute dall'Inps alle compagnie e ai gruppi portuali in attuazione della menzionata sentenza della Corte costituzionale debbono affluire alla gestione commissariale del Fondo istituti contrattuali lavoratori portuali in liquidazione.

Esse sono destinate a concorrere alla copertura finanziaria della somma, complessivamente valutata in 280 miliardi, che la detta gestione commissariale è autorizzata a rimborsare alle compagnie e ai gruppi portuali per il superamento del contenzioso che tali enti hanno con i loro lavoratori in relazione ai trattamenti di fine servizio maturati al 31 gennaio 1990.

Nel periodo in questione la CULP di Napoli ha ottenuto il prepensionamento di 115 lavoratori ed attualmente ha in organico 251 operai e 13 impiegati.

Il Ministero della marina mercantile con decreto del 18 agosto 1993 <sup>19</sup> ha rideterminato le dotazioni organiche delle compagnie e di gruppi portuali per l'anno 1993.

Per la CULP di Napoli gli organici dei lavoratori e degli addetti sono stati stabiliti in n. 153 e n. 6 unità con eccedenze di 97 e 7 unità.

---

<sup>19</sup> Cfr. G.U. n. 204 del 31.8.1993.

## PARTE IV - I TRAFFICI - LA ZONA FRANCA

## 1 - I traffici

Il Porto di Napoli pur appartenendo al Mezzogiorno d'Italia e cioè ad un'area territoriale che ha avuto in questi decenni un ritmo di sviluppo inferiore a quello che ha improntato l'economia del nostro Paese, ha alcune peculiarità che gli consentono di rappresentare una realtà diversa da quella propria delle regioni meridionali italiane.

E così nel triennio in questione, ma la tendenza è proseguita anche nel 1993, quello di Napoli è stato il terzo porto d'Italia per quanto concerne il traffico merci, se si escludono i prodotti petroliferi <sup>20</sup>.

La vitalità di questo sistema portuale d'altra parte è posta in maggiore evidenza dalla circostanza che nel 1992, ma la tendenza prosegue nel 1993, vi è stata una quasi equivalenza tra imbarchi e sbarchi di merci.

---

<sup>20</sup> Cfr., per i dati, la Rivista trimestrale "Il Porto di Savona" n. 1 del 1993.

L'esclusione dei prodotti petroliferi sopra accennata è necessaria per l'esatta valutazione del traffico commerciale dei porti consortili.

E difatti per poter avere una chiara visione del movimento commerciale di un porto si devono defalcare dell'ammontare complessivo delle merci che vi affluiscono la somma di quei prodotti che sono legati alla presenza nella zona di date industrie di trasformazione.

E in verità il flusso commerciale di queste ultime merci non è legato alle singole politiche portuali ma a scelte politiche nazionali che hanno fatto sorgere le industrie di trasformazione in un luogo invece che in un altro.

E così, ad esempio, il sistema portuale napoletano negli anni 1989-90 si era collocato al secondo posto in Italia per il volume del traffico (escluso il petrolio) poichè erano operanti le acciaierie dell'Ilva di Magnoli. Con la chiusura di questa impresa e il conseguente crollo del relativo movimento di carbone e di materiale ferroso il sistema portuale napoletano si è attestato sul ricordato terzo posto in Italia per quanto concerne il traffico commerciale.

Sotto questo profilo il porto di Napoli è stato nel 1992 il primo scalo d'Italia per quanto concerne gli imbarchi. Ed è stato il primo scalo d'Italia per quanto concerne il rapporto sbarchi-imbarchi (sempre naturalmente escludendo i prodotti petroliferi per le ragioni sopra esposte) 21.

Si tratta di un fenomeno notevole se si pensa che la struttura industriale dell'Italia meridionale in genere, e della Campania in particolare, che fa capo al Porto di Napoli, è di gran lunga inferiore a quella che forma il retroterra degli scali dell'Italia del Nord.

Ed è maggiormente più rimarchevole in considerazione che in Campania sono stati chiusi o stanno chiudendo gli stabilimenti industriali di alcune imprese che nel passato avevano localizzato in questa regione parte della loro attività ed alimentavano anche l'attività portuale.

Questo continuo sviluppo del Porto di Napoli è dovuto a vari fattori non ultimi le capacità di alcuni imprenditori campani (si pensi al settore agro-alimentare), e lo sviluppo stesso della Campania che pure vi è stato in questi anni anche se in tono molto minore rispetto al resto d'Italia.

Ma il fattore più rilevante è la posizione centrale di Napoli nel Mediterraneo.

Tutti i porti italiani sono situati difatti nel Mediterraneo e separati dal resto d'Europa dalla presenza delle Alpi che rende più lungo e difficile il trasporto delle merci da o verso le aree più popolate e soprattutto più sviluppate industrialmente che sono, come è risaputo, tutte situate nel centro nord del continente europeo, con la sola esclusione dell'Italia del nord.

---

21 Cfr., per i dati, la rivista trimestrale "Il porto di Savona" n. 1 del 1993 già menzionata nella precedente nota n. 20.



Questo ha determinato negli ultimi secoli un grande sviluppo dei porti nord-europei che hanno anche attratto traffici che potevano essere destinati all'area mediterranea.

Il porto di Napoli ha certamente risentito di questa situazione alla quale si è aggiunto lo scarso sviluppo industriale del suo retroterra.

Ma la rilevata sua posizione centrale nel Mediterraneo ha fatto sì che parte delle rotte internazionali hanno dovuto necessariamente tenerlo presente come scalo.

I prospetti allegati al presente capitolo e di cui si parlerà successivamente nel terzo paragrafo indicano chiaramente luci ed ombre della gestione del porto.

Ma al di là di questi prospetti sta di fatto che il Porto di Napoli, con le circa 500 imprese che vi lavorano, impiegando quasi 9.000 persone e ponendo in essere un volume di scambi di circa 8.000 miliardi di lire, rappresenta una grande "azienda" cittadina, la seconda dopo il Comune.

Le future possibilità di sviluppo del sistema portuale secondo specifici studi promossi dal Consorzio, possono essere date da alcuni fenomeni economici che si stanno concretizzando.

Uno di questi è l'apertura all'economia di mercato dei paesi dell'Est europeo che porterà ad uno sviluppo di quelle aree ed ad un conseguente aumento degli scambi.

L'altro fattore, senz'altro più attuale, è lo sviluppo dei paesi del Sud Est Asiatico e il continuo accrescersi del loro ruolo negli scambi internazionali.

Ora i traffici di questi paesi dovrebbero evidentemente indirizzarsi verso i porti mediterranei che sono a loro più vicini ed in particolare verso il porto di Napoli.

Ma per far sì che le linee di traffico naturalmente tendenti verso gli scali mediterranei non vengano poi deviate verso altri porti occorre che siano risolti numerosi

problemi tra cui - e non ultimi - quelli relativi alla intermodalità.

Di assoluta rilevanza, infatti, si configura il coordinamento dei vari mezzi di trasporto e cioè un sistema che colleghi tra di loro i diversi vettori in modo che non ci siano rilevanti interruzioni nel passaggio delle merci da un vettore all'altro.

Tale traguardo, che non richiede eccessive spese ma solo un grande spirito organizzativo, è stato fatto proprio, come è noto, negli ultimi tempi con maggior vigore dai porti del Nord d'Europa, anche in considerazione che l'attuale trasporto merci fa sempre più uso dei contenitori, che sono più facilmente trasferibili dalle navi agli altri vettori.

Ed è necessario che tutti i problemi connessi all'intermodalità siano risolti, in particolare per il porto di Napoli, poichè gli accennati vantaggi che gli derivano dalla sua posizione geografica, che permette tempi più brevi per l'arrivo di navi dai paesi emergenti, potrebbero essere vanificati ove non vi fosse in funzione un sistema idoneo ad evitare lunghe soste nello scalo partenopeo.

Al riguardo sono allo studio della Camera di Commercio di Napoli, di gruppi di imprenditori e dello stesso Consorzio talune problematiche e le relative soluzioni.

## 2 - La zona franca di Napoli

Ulteriori incentivi allo sviluppo del traffico degli scali partenopei potranno derivare dall'attuazione della legge 12 luglio 1991 n. 202 che ha autorizzato la costituzione di zone franche nei porti di Genova, Napoli e Venezia, come già anticipato nel paragrafo 1 della parte prima.

La normativa da applicare è quella dei regolamenti CEE n. 2504/88 del 25 luglio 1988 e 2562/90 del 30 luglio 1980.

Per quanto concerne Napoli la menzionata legge 12 luglio 1991 n. 202 richiama anche quanto previsto dagli articoli 2 e 3 della legge 11 febbraio 1952 n. 75.

Quest'ultima legge aveva dettato norme per l'istituzione di un punto franco nello scalo napoletano.

Essa però non è stata mai praticamente attuata.

Attualmente l'unica area franca esistente nel porto di Napoli è un deposito franco, affidato alla gestione della Società Magazzini Generali Silos e Frigoriferi, ove affluiscono pochi prodotti, principalmente il caffè.

La zona franca che si viene ora a costituire dovrà essere situata nelle aree rientranti nella giurisdizione del CAP di Napoli e site a levante del primo pontile ad est della Stazione Marittima e cioè in direzione della zona ove si affaccia il Vesuvio.

La sua delimitazione sarà determinata dal Ministro delle finanze, di concerto con altri Ministri e su proposta del Presidente del CAP di Napoli.

Questa delimitazione è molto importante ove non si consideri la zona franca soltanto quale un elemento saliente per lo sviluppo dei traffici marittimi.

E' da ricordare difatti che le zone franche ove è consentito l'insediamento di imprese manifatturiere (le cd. zone franche industriali) sono anche un'occasione per lo sviluppo di tutta l'economia dei luoghi ove sorgono, come del resto - secondo i risultati di un apposito convegno promosso dal Consorzio <sup>22</sup> - è comprovato dall'esperienza fatta dai paesi del terzo mondo o comunque in via di sviluppo nonchè dai paesi europei e dagli stessi Stati Uniti d'America.

Per quanto concerne Napoli, l'istituzione della zona franca, in base a quanto è emerso dal detto convegno, è an-

---

<sup>22</sup> Cfr. Rivista "Studi marittimi" n. 41 del 1992 pagg. 55-88.

che, una occasione storica per incrementare l'industrializzazione della città, obiettivo da non mancare soprattutto oggi che stabilimenti di alcuni grandi industrie che nel passato avevano deciso di operare anche in Campania sono stati chiusi o stanno chiudendo.

L'area indicata dalla legge, e cioè quella rientrante nella giurisdizione del Consorzio sita ad est della Stazione Marittima - come riconosciuto unanimemente nel menzionato convegno - è già impegnata da strutture portuali, attuate o progettate, e quindi non consente l'insediamento di numerosi stabilimenti industriali.

E' necessario, pertanto, ferma restante l'ubicazione prevista dalla legge, che la giurisdizione del consorzio si estenda ulteriormente mediante apposita rilevazione degli attuali strumenti urbanistici comunali.

L'Assemblea del Consorzio nella seduta straordinaria dell'11 gennaio 1993 ha invitato il Comune di Napoli a procedere e ad individuare le aree da destinare alla zona franca.

In particolare ha votato una specifica delibera nella quale si stabilisce che l'Assemblea "impegna il Comune di Napoli a terminare i propri lavori per la individuazione delle aree da asservire a zona franca portuale, entro 30 (trenta) giorni dalla notifica della presente, poichè la mancanza di tale adempimento produce, soprattutto, la impossibilità di procedere ai successivi adempimenti relativi alla formalizzazione giuridica e gestionale della citata zona franca; in mancanza, il Consorzio procederà come per legge, anche se dovrà reperire ed individuare un'area di piccole dimensioni".

Fino ad ora però nessun provvedimento è stato adottato in ordine alle richieste anzidette sicchè la Corte deve sollecitare gli organi locali istituzionalmente responsabili a porre in essere le premesse per l'attuazione della

zona franca in dimensioni territoriali ottimali per l'intera economia dell'area napoletana.

In difetto di tali iniziative, ad avviso della Corte, non si potrà differire ulteriormente la formulazione della proposta ai Ministri competenti sulla concreta delimitazione della zona franca, anche se risultante per il momento di esigue dimensioni.

### 3 - Articolazione dell'attività portuale

I prospetti che seguono indicano chiaramente i principali dati dell'attività portuale nel periodo in questione.

Essi descrivono:

- 1 - Il movimento dei passeggeri;
- 2 - Gli imbarcaggi e gli sbarchi nei vari porti del Consorzio;
- 3 - Gli imbarchi e gli sbarchi visti in relazione ai paesi di origine o di destinazione delle navi;
- 4 - Numero delle navi portacontenitori che hanno utilizzato le gru del Consorzio;
- 5 - Movimento dei contenitori;
- 6 - Principali merci sbarcate e imbarcate;
- 7 - Movimento delle merci solide e liquide;
- 8 - I mezzi meccanici utilizzati per lo sbarco, il carico e la movimentazione delle merci e per lo sbarco e imbarco dei passeggeri;
- 9 - I diritti di approdo riscossi.

## Allegato 1

MOVIMENTO PASSEGGERI - ARRIVI E PARTENZE  
SISTEMA PORTUALE

ANNO	ESTERO	ITALIA	GOLFO	TOTALE
1990	27.682	738.123	5.502.941	6.268.746
1991	16.079	747.461	5.354.501	6.118.041
1992	22.381	756.372	5.813.316	6.592.069

MOVIMENTO PASSEGGERI - ARRIVI E PARTENZE  
NAPOLI

ANNO	ESTERO	ITALIA	GOLFO	TOTALE
1990	27.682	738.123	4.367.309	5.133.114
1991	16.079	737.470	4.395.463	5.149.012
1992	22.381	756.372	4.630.689	5.409.442

## XI LEGISLATURA - DISEGNI DI LEGGE E RELAZIONI - DOCUMENTI

Allegato 2

(valori espressi in tonnellate)

PORTO	ANNO	SBARCHI	IMBARCHI	TOTALE	DIFF
N A P O L I	1990	9.267.128	5.268.729	14.535.857	+ 0,9
	1991	8.984.368	5.122.047	14.106.415	- 2,9
	1992	9.354.537	5.227.091	14.581.628	+ 3,37
B A G N O L I (1)	1990	1.836.389	726.856	2.563.025	- 24
	1991	293.895	270.757	564.652	- 77
	1992	-----	-----	-----	---
B A I A	1990	11.143	491.837	502.980	- 7,5
	1991	9.570	458.742	468.312	- 6,8
	1992	2.883	495.307	498.190	+ 6,4
CASTELLANARE DI STABIA	1990	159.053	131.576	290.629	- 38,0
	1991	204.514	163.826	368.340	- 26,0
	1992	182.770	144.444	327.214	- 11,17
P O R T I C I (2) TORRE DEL GRECO (3)	1990	=====	=====	=====	---
	1991	=====	=====	=====	---
	1992	=====	=====	=====	---
P O Z Z U O L I	1990	348.785	243.847	592.632	+ 10,6
	1991	350.502	256.688	607.190	+ 2,4
	1992	342.897	287.076	629.973	+ 3,8
TORRE ANNUNZIATA	1990	305.599	45.968	351.567	- 22,3
	1991	356.901	59.247	416.148	+ 18,3
	1992	356.733	18.033	374.766	- 9,9
T O T A L I	1990	11.928.077	6.908.613	18.836.690	- 5,3
	1991	10.199.750	6.331.305	16.531.055	- 12,2
	1992	10.239.820	6.171.951	16.411.771	- 0,7

(1) Con la chiusura dell'Ilva del 1992 è cessata l'attività commerciale.

(2) e (3) I due porti non hanno praticamente attività commerciale ma solo una molto ridotta attività di sosta o di sbarco e imbarco passeggeri.

## XI LEGISLATURA - DISEGNI DI LEGGE E RELAZIONI - DOCUMENTI

Allegato 3

(valori espressi in tonnellate)

BACINO DEL MEDITERRANEO E COSTE DEL MAR NERO			
	1990	1991	1992
SBARCO	7.556.733	7.451.789	7.726.478
IMBARCO	5.948.704	5.378.512	5.244.177
TOTALE	13.505.437	12.830.301	12.970.655
EUROPA SETTENTRIONALE			
SBARCO	1.087.164	1.131.103	1.149.177
IMBARCO	122.152	199.789	177.908
TOTALE	1.209.316	1.330.892	1.326.183
AFRICA OCCIDENTALE E ORIENTALE			
SBARCO	753.648	143.263	109.300
IMBARCO	116.094	93.303	91.705
TOTALE	869.742	236.566	201.006
ASIA ORIENTALE - CENTRALE E OCCIDENTALE			
SBARCO	428.431	371.356	242.666
IMBARCO	205.601	264.749	250.704
TOTALE	634.032	636.105	493.370
AMERICA SETTENTRIONALE			
SBARCO	1.295.132	895.511	858.270
IMBARCO	453.528	327.735	310.167
TOTALE	1.748.660	1.223.246	1.168.437
AMERICA CENTRALE E MERIDIONALE			
SBARCO	793.432	196.288	141.493
IMBARCO	15.332	17.155	57.614
TOTALE	808.764	213.443	199.107
OCEANIA			
SBARCO	13.537	10.440	14.436
IMBARCO	47.202	50.062	40.576
TOTALE	60.739	60.502	55.014



XI LEGISLATURA - DISEGNI DI LEGGE E RELAZIONI - DOCUMENTI

Allegato 4

NUMERO DELLE NAVI PORTACONTENITORI CHE HANNO UTILIZZATO LE GRU DEI C.A.P. PER LA MOVIMENTAZIONE DEI CONTENITORI

ANNO 1990 n°	ANNO 1991 n°	Differenza 1991 su 90		ANNO 1992 n°	Differenza 1992 su 91		NOTE
		valore assoluto	%		valore assoluto	%	
465	522	+ 57	+ 12.26	556	+ 34	+ 6.51	

XI LEGISLATURA - DISEGNI DI LEGGE E RELAZIONI - DOCUMENTI

Allegato 5

MOVIMENTO CONTENITORI E MERCI CONTAINRIZZATA

MOVIMENTO CONTAINER MERCE CONTAINER	CONTENITORI SBARCATI		CONTENITORI IMBARCATI		CONTENITORI SBARC + IMB		TOTALE		MERCE SBARCATA	MERCE IMBARCATA
	PIENI	VUOTI	PIENI	VUOTI	PIENI	VUOTI	PIENI	VUOTI		
1990	30 168	16 230	41 781	6 378	71 949	22 608	454 996	620 674		
1991	36 531	17 924	48 511	6 672	85 142	23 596	550 898	738 672		
1992	37 330	23 965	53 403	3 373	90 733	26 339	538 850	839 134		

## XI LEGISLATURA - DISEGNI DI LEGGE E RELAZIONI - DOCUMENTI

Allegato 6

## SISTEMA PORTUALE NAPOLITANO

ANDAMENTO DELLE PRINCIPALI MERCI SBARCARTE E IMBARCARTE NEGLI ANNI 1990/1992. (valori espressi in tonnellate)

M E R C I	1990	1991	1992
<b>a) IN ARRIVO</b>			
- Grano e altri cereali	975.677	1.168.693	1.049.972
- Legname	314.025	302.165	286.825
- Carta e cellulosa	315.172	378.365	456.563
- Olii minerali greggi	3.765.038	1.671.258	2.590.125
- " " raffinati	2.209.283	3.883.926	3.476.813
- Carbone	650.648	90.402	34.558
- Metalli lavorati e semilavorati	208.666	474.855	181.403
- Prodotti chimici e solventi	192.903	222.473	289.244
- Rame e frutta esotica	15.994	11.713	7.743
- Minerali metallici	1.143.975	945	92
- Altre merci	2.137.296	2.035.555	2.856.482
<b>TOTALE a)</b>	<b>11.928.077</b>	<b>10.199.750</b>	<b>10.239.820</b>
<b>b) IN PARTENZA</b>			
- Olii minerali raffinati	935.431	741.784	849.848
- Prodotti chimici e solventi	219.446	191.193	126.069
- Conserve di pomodoro, frutta e legumi	261.280	264.713	280.738
- Metalli lavorati, semilavorati, e greggi	768.784	377.735	99.478
- Materiale da costruzione (mattoni, sabbia calce, cemento, ecc.)	541.320	526.958	585.158
- Rifornimento idrico	2.500.453	2.496.905	2.396.903
- Altre merci	1.681.899	1.790.017	1.833.757
<b>TOTALE b)</b>	<b>6.908.619</b>	<b>6.331.305</b>	<b>6.171.951</b>
<b>TOTALE a) + b)</b>	<b>18.836.690</b>	<b>16.531.055</b>	<b>16.411.771</b>
- Rimbaraggio c)	239.507	247.549	244.631
<b>TOTALE a) + b) + c)</b>	<b>19.067.197</b>	<b>16.778.604</b>	<b>16.656.402</b>

## XI LEGISLATURA - DISEGNI DI LEGGE E RELAZIONI - DOCUMENTI

Allegato 7

## MOVIMENTO MERCI. DISTINTO. RINFUSE SOLIDE. LIQUIDE ED ALTRE MERCI

	RINFUSE SOLIDE	RINFUSE LIQUIDE	ALTRE MERCI	TOTALI
1990				
SBARCHI	2.770.300	6.288.071	2.869.796	11.928.077
IMBARCHI	515.383	3.685.753	2.707.477	6.908.613
TOTALE	3.285.683	9.973.824	5.577.183	18.836.690
1991				
SBARCHI	1.219.440	5.877.956	3.102.354	10.199.750
IMBARCHI	451.578	3.417.846	2.461.881	6.331.305
TOTALE	1.671.018	9.295.802	5.564.235	16.531.055
1992				
SBARCHI	1.062.376	6.385.434	2.792.010	10.239.820
IMBARCHI	466.749	3.397.547	2.307.655	6.171.951
TOTALE	1.529.125	9.782.981	5.099.665	16.411.771

## Allegato 8

MEZZI MECCANICI DI PROPRIETA' DELLO STATO E DEL CONSORZIO  
AUTONOMO DEL PORTO DI NAPOLI, PER IL CARICO, LO SBARCO E LA  
MOVIMENTAZIONE DELLE MERCI E DELLA STAZIONE MARITTIMA PER  
LO SBARCO E L'IMBARCO DEI PASSEGGERI

- n° 34 gru elettriche di banchina di portata variabile da 6 e 45 tonn. ;\*
- n° 5 autogru semoventi da piazzale, dislocate nei porti minori della circoscrizione consortile;
- n° 12 benne comandate;
- n° 6 polipi;
- n° 11 autosollevatori di portata variabile fino a 8 tonn. (di cui 5 fuori servizio);
- n° 11 passerelle mobili installate sulle pensiline della stazione marittima per l'imbarco e lo sbarco dei passeggeri;
- n° 3 montacarichi alla stazione marittima;
- n° 4 ascensori alla stazione marittima;
- n° 1 impianto meccanico per lo sbarco delle banane e della frutta esotica (noria).

\* = di cui quattro gru portainers della portata di 45 tonn.

I predetti mezzi sono gestiti direttamente dal C.A.P. e manovrati dal personale da esso dipendente.

XI LEGISLATURA - DISEGNI DI LEGGE E RELAZIONI - DOCUMENTI

Allegato 9

ENTRATE PER CURITO DI APPRODO NEL TRIENNIO 1990/1992

ANNO 1990 £	ANNO 1991 £	Differenza 1991 su 90		ANNO 1992 £	Differenza 1992 su 91		NOTE
		valore assoluto	%		valore assoluto	%	
551.494.736	505.992.898	+54.498.162	+ 6,40	1.114.321.664	+208.328.786	+22,99	

## PARTE V - GESTIONE FINANZIARIA ED ECONOMICA

## 1 - Ordinamento contabile e finanziario

Il Consorzio si attiene per quanto concerne la redazione dei suoi documenti contabili, ed in particolare dei bilanci di previsione e dei conti consuntivi, al disposto dell'articolo 25 della legge 5 agosto 1978 n. 468 ed alle Istruzioni generali di attuazione di detta norma emanata dal Ministero della marina mercantile, di concerto con quello del tesoro, con decreto interministeriale del 16/6/1980, nonché alle norme previste dalla legge 13/2/1987 n. 26.

Per la tenuta della contabilità relativa ad accertamenti, impegni e pagamenti vien fatto riferimento in base alle cennate istruzioni alla normativa prevista per gli Enti pubblici del parastato dal D.P.R. 18.12.1979 n. 696.

Il bilancio annuale di previsione è formulato in termini finanziari di competenza e di cassa ed è accompagnato, oltre che dalla relazione del Collegio dei Revisori, contenente, fra l'altro valutazioni in ordine alla attendibilità delle entrate ed alla congruità delle spese, da apposita relazione del Presidente del Consorzio in ordine alle previsioni effettuate.

Anche i conti consuntivi sono corredati dalle relazioni del Collegio dei revisori e del Presidente del Consorzio.

L'Ente in particolare redige un conto economico di esercizio sia preventivo che consuntivo, così come prescritto dalle cennate istruzioni impartite dal Ministero del tesoro e, grazie alla disponibilità di apparecchiature elettroniche per la elaborazione automatica dei dati, e in grado di elaborare un piano dei conti assai articolato ed analitico.

Il servizio di tesoreria è disciplinato dalle disposizioni sulla Tesoreria unica di cui alla legge 27.10.1984, n. 720.

## 2 - Il servizio di cassa

E' sempre stato affidato al Banco di Napoli con varie convenzioni succedutesi nel tempo e tutte a trattativa privata; l'ultima convenzione aveva la scadenza del 31.12.1992.

La Corte dei conti nelle sue precedenti relazioni aveva censurato il ricorso alla trattativa privata indicando l'esperimento della pubblica gara quale procedura idonea e giuridicamente corretta.

Il Consorzio si è uniformato a questo indirizzo ed alla scadenza anzidetta del 31.12.1992, ha indetto una pubblica gara invitando a partecipare gli istituti di credito più importanti che avevano una sede a Napoli.

La gara è stata vinta dal Banco di Napoli che ha offerto le condizioni giudicate più vantaggiose.

## 3 - Bilanci preventivi e conti consuntivi - Generalità

I bilanci preventivi e i conti consuntivi del Consorzio sono predisposti dal Consiglio Direttivo per poi essere deliberati dall'Assemblea del Consorzio stesso.

Essi devono essere poi trasmessi per l'approvazione al Ministero della marina mercantile.

Il seguente prospetto indica la data di deliberazione, di trasmissione e di approvazione degli atti in parola negli anni 1990/92:



---

 XI LEGISLATURA - DISEGNI DI LEGGE E RELAZIONI - DOCUMENTI
 

---

PREVENTIVI	1990	1991	1992
Delibera dell'Assemblea	n 13 del 19.12.89	n 25 del 21.12.90	n 37 del 20.12.91
Data d'invio della delibera ai Ministeri	28.12.89	28.12.90	30.12.91
Data di approvazione da parte del M.M.M.	approvaz. rendiconti ( " non esplicita)	approvaz. rendiconti ( " non esplicita)	telex 5192674 del 25.6.92
CONSUNTIVI	1990	1991	1992
Delibera dell'Assemblea	n.34 del 18.6.91	n.48 del 25.5.92	7/9/93
Data d'invio della delibera ai Ministeri	21.6.91	2.6.92	
Data di approvazione da parte del M.M.M.	nota M.M.M. del 4.2.92	telex 5195098 del 18.12.92	in corso di esame da parte del Ministero

Da tale prospetto si evince che nel periodo in esame i bilanci di previsione e i rendiconti sono stati predisposti e deliberati in tempi superiori a quelli previsti dalla legge (31 ottobre dell'anno precedente quello a cui si riferiscono, per i bilanci di previsione; 30 aprile dell'anno successivo a quello cui si riferiscono, per i rendiconti).

La Corte sollecita pertanto il Consorzio alla puntuale osservanza degli indicati termini anche se il ritardo nel periodo in esame è risultato nel complesso inferiore a quello censurato nella precedente relazione relativa al triennio 1987/1989.

Il Ministero della marina mercantile ha approvato oltre ai consuntivi del 1990/1991 (quello del 1992 deliberato dall'Assemblea nelle seduta del 7/9/93 è ovviamente ancora in corso di esame) anche quelli afferenti agli anni 1985/89 la cui approvazione era stata sospesa per l'esistenza di punti controversi.

Circa il ritardo nell'approvazione del conto consuntivo del 1992 menzionato nel decreto di scioglimento degli

organi consortili si deve riferire che l'Assemblea del Consorzio ha potuto deliberare detta approvazione nella seduta del 7/9/93 poichè la precedente riunione del 5/8/93, pur regolarmente convocata, non aveva potuto aver validamente luogo per mancanza del numero legale.

#### 4 - Programmazione e pianificazione economica

Il Consorzio come negli anni precedenti ha deliberato i bilanci di previsione triennali.

I dati previsionali sono stati determinati sulla base delle seguenti valutazioni: andamento del processo inflattivo nei limiti del 4,5 e 5 per cento per il triennio 1990-92 e del 5,6 per cento per il triennio 1991/93 e nei limiti dei tassi d'inflazione programmati per il triennio 1992/94; aumento del costo del personale con riferimento agli automatismi vigenti; aumento dei costi di gestione nei limiti del processo inflattivo; andamento costante dei tassi d'interesse per le operazioni finanziarie e dei contributi ordinari dello Stato, della Regione e degli enti; evoluzione in aumento dei contributi per i servizi di pulizia e illuminazione dei porti consortili; realizzazione nel triennio delle opere e degli impianti previsti utilizzando i relativi finanziamenti; espansione dei traffici.

#### 5 - Il rendiconto finanziario - Generalità

Il seguente prospetto indica i dati riassuntivi dei rendiconti finanziari negli anni in questione:

## XI LEGISLATURA - DISEGNI DI LEGGE E RELAZIONI - DOCUMENTI

## CONTO FINANZIARIO

ENTRATE	1990	1991	1992
correnti	L. 33.168.097.061	L. 37.104.669.865	L. 46.575.764.240
c/capitale	" 20.297.914.746	" 34.090.213.496	" 18.776.617.346
partite di giro	" <u>10.386.993.754</u>	" <u>10.192.995.180</u>	" <u>10.679.054.555</u>
totale entrate	L. 63.853.005.561	L. 81.387.878.541	L. 76.031.436.141
USCITE			
correnti	L. 33.072.034.216	L. 34.319.621.089	L. 38.314.784.381
c/capitale	" 19.626.657.349	" 34.033.033.769	" 21.213.386.860
partite di giro	" <u>10.386.993.754</u>	" <u>10.192.995.180</u>	" <u>10.679.054.555</u>
totale uscite	L. 63.085.685.319	L. 78.545.620.038	L. 70.207.225.796
avanzo finanziario di competenza	L. <u>767.320.242</u>	L. <u>2.842.258.503</u>	L. <u>5.824.210.345</u>
totale a pareggio	L. 63.853.005.561	L. 81.387.878.541	L. 76.031.436.141

---

**XI LEGISLATURA - DISEGNI DI LEGGE E RELAZIONI - DOCUMENTI**

---

Il prospetto evidenzia quindi che nel periodo in esame si sono registrati sempre avanzi finanziari: in particolare: da L. 767.320.242 del 1990 si è pervenuti a L. 2.842.258.503 del 1991 e a L. 5.824.210.345 del 1992.

Alla formazione di detti avanzi hanno contribuito sostanzialmente le poste di parte corrente, in un quadro di pressochè identicità delle altre poste.

In particolare vanno ricordati, come in seguito sarà più diffusamente analizzato, gli aumenti degli introiti delle entrate derivanti dai canoni demaniali.

Nei successivi paragrafi si esamineranno i dati relativi alle più significative poste delle entrate e delle spese.

#### 6 - Il rendiconto finanziario - Le entrate

##### a) Entrate derivanti da trasferimenti correnti

Passando ora ad esaminare le singole parti del rendiconto per quanto concerne le entrate si deve dire che rilevanti sono quelle derivanti da trasferimenti correnti.

Esse sono indicate nel Titolo I - Entrate - dal rendiconto e consistono in:

- 1) Contributo dello Stato
- 2) Contributo degli Enti consorziati
- 3) Quota della tassa imbarco e sbarco

a1 - Anche nel periodo in esame i contributi dello Stato riscossi dall'ente sono risultati di £m. 6.500 per anno in base alla legge n. 153 del 1988.

a2 - I contributi accertati a carico degli Enti consorziati sono quelli risultanti dal seguente prospetto:

## XI LEGISLATURA - DISEGNI DI LEGGE E RELAZIONI - DOCUMENTI

	anno 1990	anno 1991	anno 1992
REGIONE CAMPANIA	£m. 2.250	£m. 2.363	£m. 2.480
PROVINCIA DI NAPOLI	" 420	" 441	" 463
COMUNE DI NAPOLI	" 422	" 443	" 465
C.C.I.A. DI NAPOLI	" 100	" 105	" 110
BANCO DI NAPOLI	" 150	" 158	" 165
PROVINCIA DI CASERTA	" 74	" 74	" 78
PROVINCIA DI AVELLINO	" 49	" 49	" 51
PROVINCIA DI BENEVENTO	" 49	" 49	" 51
COMUNE DI CASERTA	" 49	" 49	" 51
COMUNE DI AVELLINO	" 49	" 49	" 51
COMUNE DI BENEVENTO	" 49	" 49	" 51
C.C.I.A. DI AVELLINO	" 12	" 12	" 13
C.C.I.A. DI CASERTA	" 12	" 12	" 13
C.C.I.A. DI BENEVENTO	" 12	" 12	" 13
COMUNE DI BACOLI	" 82	" 86	" 90
COMUNE DI POZZUOLI	" 140	" 147	" 154
COMUNE DI PORTICI	" 90	" 95	" 100
COMUNE DI T.d.GRECO	" 90	" 95	" 100
COMUNE DI T.ANNUNZIATA	" 200	" 210	" 220
COM. DI C/MARE DI STAB.	" 200	" 210	" 220
COMUNE DI PROCIDA	" 24	" 24	" 26
TOTALE	£m. 4.523	£m. 4.732	£m. 4.965

Mentre i contributi dello Stato sono stati tutti riscossi, quelli a carico dei detti Enti Consorziati presentano inadeguato livello di realizzazione dovendosi ancora riscuotere per il triennio 1990-1992 £m. 9.909 come è reso ostensivo dal seguente prospetto, nel quale l'ammontare dei contributi accertati è raffrontato con quello delle mancate riscossioni.

## XI LEGISLATURA - DISEGNI DI LEGGE E RELAZIONI - DOCUMENTI

	<u>Accertati</u> anno 1990	<u>Non riscossi</u> (al 31.12.92)	<u>Accertati</u> anno 1991	<u>Non riscossi</u> (al 31.12.92)	<u>Accertati</u> anno 1992	<u>Non riscossi</u> (al 31.12.92)
REGIONE CAMPANIA	Em. 2.250	Em. 2.250	Em. 2.963	Em. 2.963	Em. 2.480	Em. 2.480
PROVINCIA DI NAPOLI	" 420	" 24	" 441	" 45	" 463	" 463
COMUNE DI NAPOLI	" 422	" -	" 443	" -	" 465	" 465
C.C.I.A. DI NAPOLI	" 100	" -	" 105	" -	" 110	" -
BANCO DI NAPOLI	" 150	" -	" 158	" -	" 165	" -
PROVINCIA DI CASERTA	" 74	" -	" 74	" 14	" 78	" -
PROVINCIA DI AVELLINO	" 49	" -	" 49	" -	" 51	" -
PROVINCIA DI BENEVENTO	" 49	" -	" 49	" -	" 51	" -
COMUNE DI CASERTA	" 49	" -	" 49	" 49	" 51	" -
COMUNE DI AVELLINO	" 49	" -	" 49	" 49	" 51	" 51
COMUNE DI BENEVENTO	" 49	" -	" 49	" 49	" 51	" 51
C.C.I.A. DI AVELLINO	" 12	" -	" 12	" -	" 13	" -
C.C.I.A. DI CASERTA	" 12	" -	" 12	" -	" 13	" -
C.C.I.A. DI BENEVENTO	" 12	" -	" 12	" -	" 13	" -
COMUNE DI BACOLI	" 82	" 82	" 86	" 86	" 90	" -
COMUNE DI POZZUOLI	" 140	" -	" 147	" -	" 154	" 154
COMUNE DI PORTICI	" 90	" -	" 95	" 95	" 100	" -
COMUNE DI T. d. GRECO	" 90	" -	" 95	" -	" 100	" 5
COMUNE DI T. ANNUNZIATA	" 200	" 200	" 210	" 210	" 220	" 220
COM. DI CAMARE DI STAB.	" 200	" -	" 210	" 210	" 220	" 220
COMUNE DI PROCIDA	" 24	" 24	" 24	" 24	" 26	" 26
TOTALE	Em. 4.523	Em. 2.580	Em. 4.732	Em. 3.194	Em. 4.965	Em. 4.135

Le risultanze innanzi indicate appaiono ancora più gravi ove si faccia riferimento anche agli esercizi precedenti, a partire dal 1975, poichè in tal caso emergono residui attivi per complessive fm. 12.074,88 come viene evidenziato dal foglio allegato I al presente paragrafo.

La Corte richiama al riguardo l'attenzione dell'Ente sulla esigenza della tempestiva adozione di tutti i mezzi consentiti ai fini della realizzazione dei contributi spettanti, anche se va dato atto di un principio di miglioramento, come è comprovato dal seguente prospetto, da rapportare prevalentemente alle conclusioni di procedure ingiuntive.

ELENCO DEI CONTRIBUTI RISCOSSI NEL PERIODO DA  
GENNAIO AD OTTOBRE 1993

REGIONE CAMPANIA	fm. 1.750	relativo all'anno 1992
PROVINCIA DI NAPOLI	" 396	" " 1992
PROVINCIA DI CASERTA	" 14	" " 1990
COMUNE DI CASERTA	" 97	anni 75-79-83-84-89.91
COMUNE DI AVELLINO	" 100	anni 1991 e 1992
COM. DI CAST/RE DI STABIA	" 400	anni 1991 e 1992

## XI LEGISLATURA - DISEGNI DI LEGGE E RELAZIONI - DOCUMENTI

In ogni caso si deve ricordare che la nuova legge sul riordino della legislazione portuale dispone (art.13) che dal 1° gennaio 1994 cessano di essere erogati i contributi previsti dalle leggi istitutive degli enti portuali.

Tale termine è stato differito al 31 dicembre 1994 dall'art.2 del citato D.L. 12 febbraio 1994 n.100.

a3 - La quota della tassa di imbarco e sbarco è destinata al pagamento degli interessi passivi dei mutui a suo tempo contratti dall'Ente Autonomo del Porto di Napoli prima che venisse soppresso e sostituito dal Consorzio.

Si prevede l'estinzione di questi mutui nel 1995.

Il seguente prospetto indica l'ammontare delle quote anzidette nel periodo in questione:

Quota tassa imbarco e sbarco (cap. 2)	1990	1991	1992
	£m. 281	£m. 240	£m. 194

E' da notare che il Consorzio introita tutto l'importo della tassa di imbarco e sbarco in questione.

Una quota di tale introito è destinata come sopra è detto al ripiano dei mutui citati, mentre la parte restante, che poi è la maggiore, è utilizzata in conto capitale: di essa si parlerà in seguito.

a4 - L'ammontare complessivo delle entrate derivante da trasferimenti correnti, che nel rendiconto, come si è detto, formano il titolo I delle entrate, risulta dal seguente prospetto:

Titolo I	1990	1991	1992
	£m. 11.314,0	£m. 11.472,0	£m. 11.697,4

XI LEGISLATURA - DISEGNI DI LEGGE E RELAZIONI - DOCUMENTI

Allegato I

CONTRIBUTI ENTI CONSORZIATI -aggiornato a dicembre 1992  
(in lire/milioni)

ENTE	1975/79	1980	1981	1982	1983	1984	1985	1986	1987	1988	1989	1990	1991	1992	TOTALE
Regione Campania	--	--	--	--	--	--	--	--	--	--	--	2.250,00	2.363,00	2.480,00	7.093,00
Provincia di Napoli	--	--	--	--	--	--	--	--	--	--	396,00	24,00	45,00	463,00	929,00
Comune di Napoli	--	--	--	--	--	--	--	--	282,00	--	--	--	--	465,00	727,00
CC.II.AA. di Napoli	--	--	--	7,20	6,00	6,00	6,00	--	--	--	--	--	--	--	19,20
Banco di Napoli	--	--	--	12,00	--	--	--	--	--	--	--	--	--	--	12,00
Provincia di Caserta	--	--	--	--	--	--	11,00	--	--	--	--	14,00	14,00	8,00	47,00
Provincia di Avellino	--	--	--	--	--	--	--	--	--	--	--	--	--	--	--
Provincia di Benevento	--	--	--	--	--	--	--	--	--	--	--	--	--	--	--
Comune di Caserta	20,00	--	--	12,00	12,00	--	--	--	--	--	4,00	--	49,00	--	97,00
Comune di Avellino	--	--	--	--	--	--	--	--	--	--	--	--	49,00	51,00	100,00
Comune di Benevento	--	--	--	--	--	--	--	--	--	--	--	--	49,00	51,00	100,00
CC.II.AA. di Caserta	--	13,00	13,08	13,00	17,00	17,00	21,00	17,00	--	--	--	--	--	--	111,08
CC.II.AA. di Avellino	--	14,90	14,90	14,90	20,90	18,00	18,00	18,00	--	--	--	--	--	--	119,60
CC.II.AA. di Benevento	0,50	15,00	15,00	15,00	21,00	21,00	21,00	21,00	--	--	--	--	--	--	129,50
Comune di Bacoli	--	15,00	15,00	15,00	21,00	21,00	21,00	40,00	--	--	--	82,00	86,00	--	316,00
Comune di Pozzuoli	--	--	--	--	31,50	--	31,50	60,00	--	--	--	--	--	154,00	277,00
Comune di Portici	--	15,00	--	15,00	--	--	6,00	19,00	--	--	--	--	95,00	--	150,00
Comune di Torre del Greco	--	--	--	--	--	--	--	--	--	--	--	--	--	5,00	5,00
Comune di Torre Ann.	--	37,50	37,50	37,50	52,50	52,50	52,50	100,00	100,00	17,90	51,20	200,00	210,00	220,00	1.169,10
Comune di Cast. di Stabia	--	--	--	--	--	--	--	--	--	--	--	--	210,00	220,00	430,00
Comune di Procida	--	13,40	15,00	15,00	21,00	21,00	21,00	21,00	--	21,00	22,00	24,00	24,00	24,00	244,40
<b>TOTALE</b>	<b>20,50</b>	<b>123,80</b>	<b>110,48</b>	<b>125,40</b>	<b>216,10</b>	<b>168,50</b>	<b>209,00</b>	<b>296,00</b>	<b>362,00</b>	<b>38,90</b>	<b>472,20</b>	<b>2.594,00</b>	<b>3.194,00</b>	<b>4.143,00</b>	<b>12.074,88</b>



## XI LEGISLATURA - DISEGNI DI LEGGE E RELAZIONI - DOCUMENTI

b1 Altre entrate

b1 - Premessa

Il titolo II del rendiconto, sotto il nome di altre entrate indica nella categoria 1<sup>a</sup> le entrate derivanti dalla vendita di beni e di servizi, e nella categoria 2<sup>a</sup> i redditi e i proventi patrimoniali di cui la parte preponderante attiene ai canoni demaniali.

Le categorie 3<sup>a</sup> e 4<sup>a</sup> concernono le poste correttive e compensative di spese correnti e le entrate non classificabili in altre voci.

L'ammontare complessivo delle entrate di cui al titolo II negli anni in questione è stato il seguente:

Titolo II	1990	1991	1992
	£m. 21.854,0	£m. 25.632,7	£m. 34.878,3

b2 - Vendita di beni e servizi

Passando ora ad osservare la categoria 1<sup>a</sup> e cioè le entrate derivanti dalla vendita di beni e servizi si descrivono nel seguente prospetto l'ammontare complessivo di queste entrate negli anni in parola:

	1990	1991	1992
1) proventi servizio traffico merci	£m.10.583,9	£m.11.876,3	£m.12.845,0
2) proventi servizio traffico passegg.	" 128,8	" 111,3	" 146,4
3) proventi servizio traffico carri fer.	" 918,9	" 908,0	" 900,0
4) proventi magazzini e spazi	" 914,8	" 937,4	" 585,1
5) proventi diversi	" 7,0	" 27,0	" 53,5
Totale categoria 1 <sup>a</sup>	£m.12.552,7	£m.13.860,0	£m.14.530,0

Si ritiene ora descrivere le stesse entrate in relazione ai vari servizi e gestioni portuali che le curano in modo da dare una più chiara visione dell'andamento dell'amministrazione portuale.

Il seguente prospetto dà un quadro dei risultati ottenuti dalle singole gestioni portuali.

## XI LEGISLATURA - DISEGNI DI LEGGE E RELAZIONI - DOCUMENTI

	Entrate ANNO 1990 £m	Entrate ANNO 1991 £m	Variazioni in + o in - 1991 risp. al 1990	Entrate ANNO 1992 £m	Variazioni in + o in - 1992 risp. al 1991
- Servizio gru	2.648,0	3.462,0	+ 814,0	3.678,3	+ 216,3
- Servizio idrico	7.033,4	7.523,3	+ 489,9	8.005,6	+ 482,3
- Diritti di approdo	902,5	891,0	- 11,5	1.161,1	+ 270,1
- Passerelle mobili	128,8	111,3	- 17,5	146,4	+ 35,1
- Manovre cam ferrov.	918,9	908,0	- 10,9	900,0	- 8,0
- Gestione aree deposito	914,1	937,4	+ 23,3	585,1	- 352,3
- Proventi diversi	7,0	27,0	+ 20,0	53,5	+ 26,5
<b>TOTALE</b>	<b>12.552,7</b>	<b>13.860,0</b>	<b>+ 1.307,3</b>	<b>14.530,0</b>	<b>+ 670,0</b>

Prendendo adesso in esame gli ammontari complessivi di queste entrate si deve notare un costante, se pur lieve, loro incremento nel triennio in esame.

Questo fenomeno va valutato anche tenendo presente che negli anni in questione hanno influito negativamente sui traffici alcuni avvenimenti internazionali quali la c.d. guerra del Golfo (che ha influito sul traffico passeggeri nel 1991) e la situazione in Somalia (dalla Somalia provengono buona parte delle banane che affluiscono al porto di Napoli).

E' poi da considerare che la chiusura delle acciaierie di Bagnoli ha significato anche l'eliminazione del traffico marittimo relativo alle attività di detta impresa che era molto importante per i porti campani.

Restano comunque aperte le questioni già rilevate nella precedente relazione circa il costo del servizio traffico merci che è elevato rispetto agli introiti.

Peraltro, il più volte rilevato fenomeno delle flessioni delle ore d'impiego delle gru tradizionali di banchina è collegato all'evoluzione del trasporto marittimo che ora fa sempre più uso dei contenitori. E difatti si nota un maggior impiego delle gru per contenitori.

Nei prospetti allegati al presente paragrafo si dà comunque un quadro delle ore di impiego di mezzi meccanici di sollevamento e delle passerelle mobili per lo sbarco dei passeggeri nonché un quadro di alcuni dati relativi alle gru utilizzate.

Circa gli aumenti delle tariffe che potrebbero essere attuati dai singoli Enti portuali per far aumentare le entrate c'è da dire che l'Ente ha adottato queste misure con molta cautela nel timore che una politica di alte tariffe avrebbe potuto indurre gli operatori marittimi a spostare le proprie attività da un porto all'altro privilegiando gli approdi meno costosi; e ciò anche in conside-

## XI LEGISLATURA - DISEGNI DI LEGGE E RELAZIONI - DOCUMENTI

razione che le imprese avrebbero potuto preferire i porti italiani in minor misura.

Tuttavia il Consorzio ha praticato negli anni in questione aumenti tariffari.

Il seguente prospetto ne indica la misura percentuale.

TARIFFE	1990	1991	1992
- USO DEI MEZZI MECCANICI	7%	6%	11%
- USO PASSERELLE MOBILI	7%	8%	11%
- FORNITURA IDRICA	7%	10%	8%
- COPERTURA E FISSAGGIO CARICHI SUI CARRI FERROVIARI	7%	8%	11%
- DIRITTI DI APPRODO	7%	8%	11%
- ALTRI SERVIZI, COME IMPIEGO SPAZZARE E RITIRO RIFIUTI SOLIDI CONTO UTENZA PORTUALE	7%	8%	11%

Con l'occasione si ricorda che il Consorzio a norma dell'art. 28 comma 5 della legge 28/2/1986 n. 41 deve praticare alcune agevolazioni tariffarie a favore dell'utenza portuale.

L'allegato 4 al presente paragrafo dà conto degli ammontari di tali agevolazioni.

Per quanto concerne il servizio dei carri ferroviari è da rilevare che si sono concluse dopo anni le trattative tra il Consorzio e l'Ente FF.SS. S.p.a. per il rinnovo della convenzione che regolava i rapporti tra i due Enti e che era scaduta dal 30 luglio 1984.

L'annosa questione è stata risolta transattivamente per quanto concerne le spettanze consortili per il quinquennio 1984/89 quantificate in fm. 5.270. Questo ammontare era stato contestato dalle FF.SS. e la controversia è stata

risolta con il riconoscimento da parte dell'impresa ferroviaria delle spettanze consortili dovute.

La nuova convenzione tra i due Enti che ha decorrenza dall'1.1.90 e scadenza al 31.12.91, con possibilità di proroga tacita anno per anno per un triennio, prevede un gettito di £m. 2.800 annui.

Le FF.SS. hanno però sottoscritto l'accordo solo nel luglio 1993.

Di conseguenza nei bilanci del Consorzio alla voce relativa ai proventi del traffico ferroviario sono iscritti in entrata solo gli acconti che le FF.SS. si erano impegnate a versare fino alla stipula della transazione.

## XI LEGISLATURA - DISEGNI DI LEGGE E RELAZIONI - DOCUMENTI

ORE DI IMPIEGIO DEI MEZZI MECCANICI DI SOLLEVAMENTO

## Allegato I

ANNO 1990 ore	ANNO 1991 ore	Differenza 1991 su 90		ANNO 1992 ore	Differenza 1992 su 91		gru portainers gru elettriche trad. Totale
		valore assoluto	%		valore assoluto	%	
5.596	6.096	+ 500	+ 8,93	6.288	+ 192	+ 3,15	
6.570	6.294	- 276	- 4,20	6.371	+ 77	+ 1,22	
12.166	12.390	+ 224	+ 1,84	12.659	+ 269	+ 2,17	

## Allegato 2

ORE DI IMPIEGO DELLE PASSERELLE MOBILI PER L'IMBARCO E LO SBARCO DEI PASSEGGIERI NEL PORTO DI NAPOLI

ANNO 1990 ore	ANNO 1991 ore	Differenza 1991 su 90		ANNO 1992 ore	Differenza 1992 su 91		NOTE
		valore assoluto	%		valore assoluto	%	
5.618	3.623	-1.995	- 35,51	4.623	+ 1.000	+ 27,60	

## XI LEGISLATURA - DISEGNI DI LEGGE E RELAZIONI - DOCUMENTI

Allegato 3

Gru utilizzate dal C.A.P. ubicazione, portata ed altre caratteristiche

Banchine	Oraggi		fondali		Gru N°	portata tonn.
	N°	L. mt.	pie di	metri		
Beverello	1/2/3/4	160	16'	4,88	-	-
Angioino Ponente	5	191	28'	8,53	-	-
" "	6/7	301	35'	10,67	-	-
Angioino testata	8	120	38'	11,58	-	-
Angioino Levante	9/10/11	388	36'	10,97	-	-
Calata Piliero	12/14	259	29'	8,84	-	-
Pontile Immacolatella vecchia	15/16	116	28'	8,53	-	-
Calata Porta Massa	18/20	262	23'	7,01	43/42/41/40 39/38	3-8 7,5-15
Pisacane ponente	21/22	245	33'	10,06	37/36 33/32	7,5-15 3-8
Pisacane testata	23	89	25'	7,62	-	-
Pisacane levante	24/25	263	27'	8,23	35/34 12/11	7,5-15 3-8
Villa del Popolo	26	165	20'	6,10	-	-
	27	150	36'	10,97	-	-
	27a	180	32'	9,75	-	-
	28	187	24'	7,31	-	-
Carmino ponente	29/30	350	26'	7,92	-	-
Vittorio Emanuele Ponente	39/40	366	24'	7,31	-	-
Vittorio Emanuele Levante	42/43	348	32'	9,75	-	-
Calata Vittorio Veneto	44	210	24'	7,31	23/22bis	6-12
Flavio Gioia Pon.	45/46	250	33'	10,06	22/21 20	6-12 benna 7,5-15
Flavio Gioia Test.	47	100	25'	7,62	-	-
Flavio Gioia Lev.	48/49	250	33'	10,06	17bis 17 16/15 14/13	20 7,5-15 3-8 7,5-15
Calata Granili	50	196	32'	9,75	10/9/8/7	6-12 benna
Bausan ponente	51/52	260	35'	10,67	6/5	50 p.c.
Bausan testata	53	150	22'	6,70	-	-
Bausan levante	54/55	270	38'	11,58	4/3	50 p.c.
Calata Pollena	56	170	28'	8,53	-	-
Larsena Petroli	59/60	300	30'	9,14	-	-
	64/65/66	320	36'	10,97	-	-
	67/68	320	29'	7,92	-	-
	69/70	320	43'	13,11	-	-



## Allegato 4

CONSORZIO AUTONOMO DEL PORTO DI NAPOLIAREA ESERCIZIO PORTUALEAGEVOLAZIONI TARIFFARIE FRUITE DALL'UTENZA PORTUALE = TRIENNIO 1990/92 -art. 18 - comm. v della legge 28-2-1986, n° 41.

SETTORE AGEVOLATO	ANNO 1990 £.	ANNO 1991 £.	ANNO 1992 £.
a) fornitura idrica: -capitaneria di porto e altre amministrazioni statali.	26.400.821	29.660.747	7.124.333
-fincantieri	100.177.660	112.241.830	37.037.665
-CULP Napoli	6.120.230	14.056.750	4.632.750
-alloggi demaniali di servizio	3.878.460	3.257.830	3.104.520
b) contenitori transito	58.795.450	59.344.800	15.486.700
c) sbarco banane	3.924.456	5.592.535	4.825.412
d) rottami metallici	3.454.887	—	—
e) legnami segati	4.191.393	5.575.370	6.184.613
f) sbarco coils	9.325.975	4.057.950	3.579.025
g) sbarco coke/carbone	—	8.000.000	10.155.655
h) passerelle mobili navi crocieriste	11.054.925	8.680.866	13.791.794
i) diritto di approdo navi crocieriste	36.312.577	29.206.362	46.762.054

## 3 - I canoni demaniali

La categoria 2<sup>a</sup> del titolo II indica redditi e proventi patrimoniali.

La parte preponderante - se non esclusiva - delle entrate relative è data dai canoni demaniali.

Il Consorzio difatti ha la gestione del demanio marittimo insistente nell'area ove opera.

I proventi sono rilevanti come risulta dal seguente prospetto:

canoni demaniali	1990	1991	1992
	£m. 6.458,6	£m. 8.996,8	£m. 17.280,4

Il notevole incremento di queste entrate è dovuto all'applicazione del DL 4.3.89 n. 77 convertito nella legge 5.5.89 n. 160 e nel DM di attuazione del 19.7.89, nonché nel DL 27.4.90 n. 90 convertito nella legge 26.6.90 n. 165 e nel DM attuativo del 18.10.90.

Trattasi di norme che da un lato hanno modificato i criteri di determinazione dei canoni e dall'altro lato hanno aumentato la misura dei nuovi canoni.

Queste norme del 90 hanno determinato una forte reazione dei concessionari interessati che hanno portato le loro doglianze dinanzi al giudice amministrativo competente (TAR della Campania e del Lazio).

Il Consorzio quindi nell'iscrivere in bilancio le entrate di cui trattasi ha tenuto presente il contenzioso relativo per modo che i canoni sono stati accertati al netto dell'ammontare connesso al contenzioso stesso.

E' da ricordare comunque che nella materia sono intervenuti la sentenza del TAR del Lazio n. 1456/92 in data 12.6.92 che ha annullato il menzionato DM 18.10.1990 ed il DL 7.6.93 n. 181 rinnovato alla scadenza dal DL 6.8.93 n.

---

 XI LEGISLATURA - DISEGNI DI LEGGE E RELAZIONI - DOCUMENTI
 

---

282 e dal DL 5.10.93 n. 400 convertito nella legge 4 dicembre 1993 n. 494 che hanno dettato nuove norme per la determinazione dei canoni demaniali e per la gestione del demanio marittimo. Anche la citata nuova legge sul riordino della legislazione portuale ha previsto norme in materia stabilendo che le aree e i beni del demanio marittimo siano amministrati dai presidenti delle autorità portuali laddove istituite (art. 8 lettera h; ma veggasi anche l'art. 20 comma 5).

4 - La manutenzione, l'illuminazione e la pulizia dei porti

La categoria 3<sup>a</sup> che concerne le poste correttive e compensative di spese correnti vede quale entrata principale (se non esclusiva) il concorso dello Stato (in particolare del Ministro dei lavori pubblici) e di altri Enti (Regione Campania) per la manutenzione, l'illuminazione e la pulizia dei porti.

Il Consorzio difatti cura questo servizio in più porti del napoletano.

Questa attività non è però remunerativa come risulta dal seguente prospetto:

Costo del servizio	1990	1991	1992
	£m. 5.000,2	£m. 5.308,8	£m. 5.516,1
CONTRIBUTI	1990	1991	1992
Stato	£m. 1.572,0	£m. 1.550,0	£m. 1.400
Regione Campania	" 400,0	" 400,0	" 400
Totale	£m. 1.972,0	£m. 1.950,0	£m. 1.800

A tanto si aggiungano i ritardi nella corresponsione di questi contributi che portano di per sé a considerare non remunerativo il servizio in questione.

5 - Le entrate descritte nei titoli III, IV, V e VI del rendiconto

a) Le entrate di cui al Titolo III del rendiconto sono quelle provenienti da alienazioni di beni patrimoniali e da riscossione di crediti.

Nel periodo in questione non vi sono state alienazioni rilevanti di beni del Consorzio e sostanzialmente si può dire che la fonte maggiore che alimenta questo titolo III sta nella riscossione delle rate dei prestiti concessi dal Consorzio al suo personale ai sensi della normativa vigente.

Il seguente prospetto indica l'ammontare complessivo delle entrate di cui al titolo III nel periodo di cui trattasi.

TOTALE TITOLO III	1990	1991	1992
	86,3	106,3	112,7

b) Le entrate previste nel titolo IV sono più consistenti e sono quelle derivanti da trasferimenti in conto capitale.

La quota più rilevante è data dai contributi del Ministero dei lavori pubblici, dalla Regione Campania e dalla Agenzia per lo sviluppo del Mezzogiorno per lavori pubblici curati dal Consorzio.

Fan parte di questo titolo IV anche gli introiti delle tasse e sopratasse di ancoraggio nonché della tassa sulle merci imbarcate e sbarcate che sono state devolute dallo Stato al Consorzio.

Come si è detto prima non tutto l'introito derivante dalla tassa sulle merci imbarcate e sbarcate è indicato nel titolo IV, giacché una quota di esso, destinata al pagamento degli interessi passivi dei mutui a suo tempo contratti dall'Ente Autonomo del porto di Napoli prima che venisse soppresso e sostituito dal Consorzio, è inserita nel titolo I del rendiconto.

## XI LEGISLATURA - DISEGNI DI LEGGE E RELAZIONI - DOCUMENTI

Il seguente prospetto indica gli ammontari complessivi del titolo IV nel periodo in questione:

TITOLO IV	1990	1991	1992
	14.170,5	22.464,1	6.541,6

Il notevole divario che si nota tra gli ammontari anzidetti è dovuto principalmente al variare dei contributi dello Stato per le opere portuali, Nel 1992 lo Stato non ha erogato alcuna somma per l'esecuzione di opere portuali.

c) Il titolo V del rendiconto indica le entrate derivanti da accensione di prestiti. Queste entrate sostanzialmente sono il risultato delle operazioni finanziarie a breve termine che il Consorzio deve compiere per far fronte a temporanee ed improrogabili esigenze di cassa.

Riaffiora qui - e viene evidenziata dalle cifre esposte - la questione della mancata acquisizione nei tempi dovuti delle entrate correnti o di altra natura da parte del Consorzio con la conseguente necessità di ricorrere ad onerose aperture di linee di credito per sopperire alle esigenze di cassa.

Il seguente prospetto indica l'ammontare complessivo di queste entrate negli anni 1990-1992

TITOLO V	1990	1991	1992
	6.041,0	11.519,8	12.122,3

d) Le entrate descritte nel titolo VI consistono in partite di giro.

In definitiva si tratta sostanzialmente delle ritenute erariali, previdenziali ed assistenziali effettuate sugli emolumenti del personale e nell'IVA riscossa.

## XI LEGISLATURA - DISEGNI DI LEGGE E RELAZIONI - DOCUMENTI

Il seguente prospetto indica gli ammontari complessivi di titolo VI nel periodo in questione:

TITOLO VI	1990	1991	1992
	10.386,9	10.192,9	10.679,0

7 - Le uscite

a - Le spese correnti

Per quanto concerne la descrizione delle uscite le spese di parte corrente nel triennio 1990-92 sono state quelle esposte nel seguente prospetto che le indica nel loro ammontare complessivo e nella loro ripartizione tra le diverse categorie di spesa.

TITOLO I - SPESE CORRENTI	1990	1991	1992
<u>CATEGORIA</u>			
I Organi del Consorzio	300,0	350,0	354,0
II Oneri pers.le in servizio	26.864,8	27.751,3	29.853,9
III Oneri pers.le in quiescenza	===	===	===
IV Acquisto beni e servizi	4.641,6	5.163,3	5.460,1
V Trasferimenti passivi	42,0	70,0	66,7
VI Oneri finanziari	1.164,0	903,1	1.157,7
VII Oneri tributari	25,2	34,2	114,2
VIII Poste correttive e comp.ve	31,5	41,9	13,7
IX Altre spese	2,9	5,8	1.194,4
TOTALE	33.072,0	34.319,6	38.314,7

In tale prospetto risulta evidente che la maggior parte delle spese correnti è costituita dagli oneri del personale <sup>23</sup>.

<sup>23</sup> Le spese della categoria 2<sup>a</sup> hanno assorbito le entrate correnti in ragione dell'81% nel 1990, del 75% nel 1991 e del 64% nel 1992 e quindi per una aliquota consistente ancorchè in significativa diminuzione.

Questa Sezione si è già soffermata in precedenza nella parte II di questa relazione sui problemi del personale e sui costi del lavoro.

Si fa quindi rinvio a tale parte per maggiori dettagli sulla questione.

b) Le spese in conto capitale

Le spese in conto capitale sono descritte nel secondo titolo .

Il seguente prospetto indica gli ammontari complessivi di tali spese nel periodo in questione:

TITOLO II	anno 1990	anno 1991	anno 1992
Spese in c/capitale	12.340,1	21.259,6	8.310,5

Da un confronto di questo titolo II delle spese in conto capitale con il titolo IV delle entrate in conto capitale si evince chiaramente che solo in parte i lavori pubblici eseguiti dal Consorzio sono finanziati interamente dal Ministero dei lavori pubblici, dalla Regione Campania e dall'Agenzia per lo sviluppo del Mezzogiorno.

Parte dei lavori sono stati difatti finanziati direttamente dal Consorzio nelle misure di Lm. 1.022,5 nel 1990, di Lm. 1.048,8 nel 1991 e di Lm. 3.587,0 nel 1992.

Nell'allegato 1 al presente paragrafo 7-b di questa relazione si espongono prospettivamente i dati dei lavori effettuati o iniziati dal Consorzio nel triennio in questione.

In relazione a tali dati si dà atto che l'Ente in materia contrattuale secondo quanto sollecitato dalla Corte nella precedente relazione <sup>24</sup> ha fatto prevalentemente ri-

---

<sup>24</sup> Cfr. Parte I paragrafo 7.

corso alla scelta dei contraenti mediante gare ed in particolare mediante licitazione privata.

E difatti risulta che su di un numero di 44 contratti posti in essere nel periodo in esame il ricorso alla trattativa privata si è verificato per 8 casi.

Ove poi si abbia riguardo all'ammontare delle somme interessate all'attività contrattuale si può notare che la percentuale delle stesse riferibili a lavori affidati mediante gare, per l'importo complessivo di L. 67.373.000.000, è dell'88,2%, mentre quella attinente a lavori commessi con trattativa privata, per l'importo complessivo di L. 974.000.000, è dell'11,8%.

Al tema delle spese in conto capitale si ricollega l'avvenuto pignoramento per circa L. 5.278 milioni che è stato menzionato nel decreto presidenziale di scioglimento degli organi consortili.

Si riferisce pertanto della relativa vicenda in questa sede.

A seguito di licitazione privata, il Consorzio nella qualità di concessionario della Cassa per il Mezzogiorno (CASMEZ) - all'epoca operante e poi sostituita dall'Agenzia per la promozione e lo sviluppo del Mezzogiorno (AGENSUD, ora in liquidazione), affidò alla FONDEDILE S.p.A. (ora ICLA Costruzioni Generali S.p.A.) i lavori di adeguamento dell'impianto portuale e di prolungamento della diga foranea del porto di Torre Annunziata mediante apposito contratto stipulato il 13.8.1981 e successivi atti aggiuntivi del 26.3.1985, del 14.6.1986 e del 22.1.1988 per il corrispettivo di L. 7.380.621.206 al netto dei ribassi d'asta.

I lavori che avrebbero dovuto concludersi il 28.7.1983, a seguito di varianti e di sospensioni, furono ultimati il 4.11.1987.



Durante la loro esecuzione l'Impresa iscrisse nel registro di contabilità n. 7 riserve, confermandone 6 nello stato finale per l'importo complessivo di L. 4.429.688.400.

Il Comitato di gestione dell'Agensud (delibera n. 665 del 1991) riconobbe però le pretese dell'impresa per sole L. 600.149.792.

La relativa controversia è stata decisa dal competente Collegio arbitrale che con lodo del 16/1/93 ha condannato il Consorzio a pagare alla ditta appaltatrice la somma complessiva di L. 3.435.747.714, con gli interessi legali dal 23/3/86 e le spese di giudizio nella misura dei due terzi.

Il Consorzio su mandato dell'AGENSUD ha prodotto appello avverso il lodo ma nelle more la ditta appaltatrice, con atto notificato il 21.3.1993, ha provveduto a pignorare presso il Banco di Napoli (cassiere del C.A.P.) quanto dovuto fino alla concorrenza di L. 6.000.000.000.

Il Collegio dei revisori con verbale 192 del 29-30 luglio 1993 ha invitato i responsabili del Consorzio a ritrovare idonee soluzioni transattive.

Il Consorzio si era già mosso in tal senso chiedendo all'Agensud, con atto di significazione del 16/7/93, di addivenire ad una transazione.

La procedura esecutiva si è però nelle more conclusa con ordinanza del 21/7/93 del giudice dell'esecuzione per modo che a favore della ditta appaltatrice è stato emesso mandato per L. 5.626.312.476.

Sull'argomento è da riferire infine che il Collegio dei revisori con verbale n. 193 del 21-22 ottobre 1993 ha rappresentato agli organi consortili l'esigenza di "adottare idonei ed incisivi provvedimenti perchè l'ex AGENSUD ristori il Consorzio delle somme pagate a favore dell'ICLA Costruzioni generali S.p.A".



## XI LEGISLATURA - DISEGNI DI LEGGE E RELAZIONI - DOCUMENTI

Prolungamento diga foranea - Castellammare	Agensud	11.830.000.000	Fondedile	Ing. Lucio Monaco	APPALTO CASMEZ	31/5/62	8/11/91
Potenziamento e manutenzione straordinaria impianto luce porto di Baia	C.A.P.	11.438.082	Elettroidraulica	P.I. Laterola	LIC PRIV	19/2/90	13/3/91
Manutenzione straordinaria locomotori 31872-31870	C.A.P.	398.000.000	SOC. ING. GRECO	P.I. Laterola		9/7/90	1992
Manutenzione straordinaria locali demaniali	C.A.P.	94.215.490	La Canneto Giuglianese	Ing. Monaco	LIC PRIV	10/9/90	30/5/93
Lavori di manutenzione straordin. alla rete di distribuzione idrica del porto di Napoli e circoscrizione consortile	C.A.P.	80.030.400	Ferro Domenico	Ing. Monaco	LIC PRIV	8/10/90	7/10/91
Manutenzione straordinaria linee elettriche F. Gioia, calata Granili ecc.	C.A.P.	95.339.914	Soc. SIRI	P.I. Laterola	LIC PRIV	11/9/89	16/4/90
Adeguamento norme antinfortunistiche cabina Pisacane	C.A.P.	12.867.715	Imp. Luigi Milione	Ing. Garofalo	LIC PRIV	7/2/90	8/3/90
Pitturazione gru 9-10-36-37-38-39	C.A.P.	160.218.000	Soc. CTN	P.I. Laterola	TRATT PRIV	7/9/89	30/4/90

## XI LEGISLATURA - DISEGNI DI LEGGE E RELAZIONI - DOCUMENTI

Sostituzione rilevatori di portainers cm' 3 e 4	C.A.P.	4 315 642	Ing. Felice Di Manna	P.I. Laferola	IND MERC.	2/11/89	2/2/90
Riparazione cancello FB varco Bausan	C.A.P.	4 451 500	Imp. Fontana s.r.l.	Ing. Monaco	IND MERC.	26/3/90	20/4/90
Somma urgenza eliminazione pericolo caduta intonaco cabina F. Gioia	C.A.P.	2.940 000	Imp. Vella Salvatore	Ing. Monaco	TRATT. PRIV.	19/4/90	20/4/90
Somma urgenza, riparazione condotta idrica Villa del popolo	C.A.P.	1 261 000	Imp. Vella Salvatore	Ing. Monaco	TRATT. PRIV.	20/4/90	21/4/90
Sistemazione piazzale varco Carmine	C.A.P.	21.155 100	Imp. Vella Salvatore	Ing. Monaco	LIC PRIV.	12/3/90	8/8/90
Porto di Napoli - Lavori annuale manutenzione alla rete viaria	C.A.P.	87 434 275	Soc. CO GE P AR	Ing. Monaco	LIC PRIV.	15/2/90	2/10/90
Porto di Napoli - Lavori di costruzione della condotta idrica posta al piazzale Bausan tra ormeggio 50-56	C.A.P.	28 440 400	Soc. CO GE P AR	Ing. Monaco	SOMMA URGENZA	14/2/90	2/4/90
Lavori officina locomotori	C.A.P.	88.052 184	Imp. Marino Domenico	Ing. Monaco	LIC. PRIV.	26/3/90	24/7/90
Lavori di sostituzione	C.A.P.	66 451 092	Imp. Ferro Domenico	Ing. Monaco	LIC. PRIV.	23/11/89	7/5/90



## XI LEGISLATURA - DISEGNI DI LEGGE E RELAZIONI - DOCUMENTI

F. Gioia	C.A.P.	37.013.077	EDIL-SYSTEM	PI Laterola	LIC PRIV	18/4/91	12/6/91
Lavori all'impianto di pubblica illuminazione del porto di Napoli per la diminuzione dei consumi di energia elettrica							
	C.A.P.	18.277.404	ELETTRODRAULICA	PI Laterola	LIC PRIV	6/5/91	4/10/91
Lavori di manutenzione straordinaria agli avvolgicavi orizzontali delle gru a banchina nn° 7-8-9-10-22bis-33-40-41-42-43 e di adeguamento alla normativa antinfortunistica							
	C.A.P.	60.218.000	Soc. C.I.F.M.	PI Laterola	TRATT PRIV	7/4/91	16/5/91
Lavori di manutenzione straordinaria al gru nn° 7-8-21-22bis-23							
	C.A.P.	65.000.000	Imp. P. Cacere Salvatore	Ing. Macnaco	LIC PRIV	25/10/91	10/10/92
Lavori di sistemazione della Direzione Generale e Uffici di Segreteria							
	C.A.P.	87.778.900	Imp. Ferro Domenico	Ing. Macnaco	LIC PRIV	15/10/91	16/10/92
Lavori di manutenzione alla rete stradale nel porto di Napoli							

## XI LEGISLATURA - DISEGNI DI LEGGE E RELAZIONI - DOCUMENTI

Lavori di fornitura e posa in opera di cancelli di ingresso dal varco darsena Petroli e Lavori di manutenzione ai cancelli dei varchi Vigliona e S. Erasmo del porto di Napoli	CA P	40 389 000	Soc C T M	PI Laferola	LIC PRIV	13/1/92	30/4/92
Lavori di rimozione e spostamento della recinzione portuale sita tra ormeggio 5 ed il molo Beverello	CA P	21 453 884	Imp Luigi Maria Diana		LIC PRIV	Non consegnat	
Lavori di recinzione in ferro del manufatto destinato agli uffici doganali nel porto di Pozzuoli (NA)	CA P	24 441 100	Imp Covino Romualdo	Ing Monaco	LIC PRIV	27/1/92	24/2/92
Lavori di manutenzione straordinaria di alcuni uffici demaniali del CAP Napoli	CA P	10 820 678	Imp Cacere Salvatore	Ing Monaco	LIC PRIV	15/1/91	11/3/92
Lavori di straordinaria manutenzione ai pozzi di presa acqua navi rotte e siti sulle calette ed i moli del porto di Napoli	CA P	55 857 743	Imp Ferro Domenico	Ing Monaco	LIC PRIV	16/7/92	In corso
Lavori e sostituzione	CA P	115 099 300	Soc LEMIT s r l	PI Laferola	ND MERC	21/5/92	11/8/92

## XI LEGISLATURA - DISEGNI DI LEGGE E RELAZIONI - DOCUMENTI

Cavi di alimentazione sula argani dalla portiner n°4 sito sul molo Bensen	C.A.P.	84.528.300	Imp. Corvino C	Ing. Monaco	LIC PRIV	9/5/92	In corso
Lavori di manutenzione straordinaria alla rete di distribuzione idrica dei porti di Napoli e circoscrizione consortile	C.A.P.	2.100.000.000	Soc. Palumbo	P. Laferola	IND MERC	16/7/92	In corso
Lavori di riparazione dei cancelli di ingresso ed uscita siti al varco Immacolatella Vecchia		9.150.000	Imp. F. Fiorillo	Ing. Lucio Monaco	LIC PRIV	7/10/92	30/12/92



c) Le spese per le estinzioni dei mutui ed anticipazioni

- Le partite di giro.

Il titolo III concerne le spese per l'estinzione di mutui ed anticipazioni mentre il titolo IV è relativo alle partite di giro.

Essi quindi vanno raffrontati con i corrispondenti titoli V e VI delle entrate.

Come è stato già riferito al paragrafo 6, lettera a3 della presente parte V di questa relazione, le spese per l'estinzione dei mutui dell'ex Ente porto di Napoli dovrebbero aver fine nel 1995.

Le spese conseguenti all'apertura di linee di credito necessarie per la gestione di parte corrente del Consorzio avrebbero dovuto aver fine nel 1994 come sarà puntualizzato nel successivo paragrafo 8.

d) Alcune considerazioni sulle spese di gestione o di esercizio.

Il seguente prospetto da un quadro delle spese sostenute da vari settori operativi, evidenziando l'onere sopportato per i vari servizi rispetto alle entrate conseguiti in lire milioni.

## XI LEGISLATURA - DISEGNI DI LEGGE E RELAZIONI - DOCUMENTI

<u>DENOMINAZIONE</u>	<u>ENTRATE</u>	<u>SPESE</u>	<u>DIFFERENZA</u>
<u>ANNO 1990</u>			
Mezzi Meccanici	3.663,9	13.444,5	- 9.780,6
Manovre Ferroviarie	918,9	3.101,6	- 2.182,7
Acquedotto	7.033,4	4.161,6	- 2.871,8
Illuminazione e pulizia delle aree portuali	2.041,3	4.459,9	- 2.418,6
Stazione Marittima	128,9	1.960,8	- 1.831,9
<u>ANNO 1991</u>			
Mezzi Meccanici	4.324,4	14.106,7	- 9.782,3
Manovre Ferroviarie	907,9	3.080,1	- 2.172,2
Acquedotto	7.523,3	4.278,6	+ 3.244,7
Illuminazione e pulizia delle aree portuali	2.005,3	4.573,8	- 2.568,5
Stazione Marittima	111,3	1.984,5	- 1.873,2
<u>ANNO 1992</u>			
Mezzi Meccanici	4.206,0	15.095,6	-10.889,6
Manovre Ferroviarie	900,0	3.085,9	- 2.185,9
Acquedotto	8.005,6	4.706,9	- 3.298,7
Illuminazione e pulizia delle aree portuali	1.878,0	4.365,7	- 2.487,7
Stazione Marittima	180,7	2.011,0	- 1.830,3

I dati esposti indicano che anche nel triennio 1990-92 è proseguito quel disavanzo di gestione già rilevato dalla Corte nelle precedenti relazioni per quanto concerne il servizio traffico merci ed il servizio passeggeri.

Continua pure quel divario notevolissimo tra le ore di lavoro prestato dagli addetti e le ore fatturate che era stato notato nel triennio 1987-1989.

Su questo fenomeno si è soffermato nuovamente il Collegio dei revisori che nella sua relazione al consuntivo 1992 ha accertato che:

- "il movimento commerciale ha subito un lieve incremento pari all'1,94% nei confronti del 1991: infatti le ore di impiego dei mezzi meccanici sono passate da 12.273 a 12.512 come si evince dal sottoriportato prospetto da cui si rileva, altresì, che lo scostamento tra le ore fatturate agli utenti dei mezzi meccanici (ore 12.512) e le ore effettivamente prestate dagli addetti ai servizi di cui trattasi

## XI LEGISLATURA - DISEGNI DI LEGGE E RELAZIONI - DOCUMENTI

(ore 201.764, di cui 44.761 ore straordinarie) è notevole; la forbice si allarga viepiù allorquando il confronto è effettuato tra le prime e le ore retribuite comprese quelle per lavoro straordinario assommanti a n. 221.747; a fronte, quindi, di n. 1 ora fatturata ne sono state prestate 16,12 e retribuite 17,67:

ANNO	ORE RETRIBUITE	ORE PRESTATE	ORE FATTURATE	COL. 1 COL. 3	COL. 2 COL. 3
1990	219.937	198.091	12.096	18,18	16,38
1991	238.202	192.769	12.273	19,41	15,71
1992	221.197	201.764	12.512	17,67	16,12

- le grues sono state impiegate mediamente per circa 417 ore con un picco di 2.456 per la gru portainer contrassegnata dal n. 3: l'impiego di tali grues (complessivamente n. 4) ha realizzato un fatturato di Lm. 3.432,7 che rappresenta l'85,3% del fatturato di tutti i mezzi meccanici in dotazione al Consorzio;

- la gestione delle passerelle elettriche è insufficientemente remunerativa: lo scostamento tra le ore di effettivo impiego (n. 4.623), le ore prestate dagli addetti (n. 22.615) e quelle corrisposte agli stessi (nn. 31.863) continua ad essere pronunciato".

La questione così rilevata trova le sue cause principali nell'elevato costo del lavoro e dell'inadeguatezza delle tariffe praticate, e può essere effettivamente risolta solo con l'aumento dei traffici del Consorzio.

Per quanto concerne le tariffe la Corte rinvia quanto anticipato al paragrafo 6, lettera b n. 2, della parte 5<sup>a</sup> di questa relazione. .

Nello stesso paragrafo la Corte ha riferito sul rinnovo della Convenzione tra il Consorzio e la FS S.p.a. che dovrebbe comportare l'eliminazione del disavanzo della gestione delle manovre ferroviarie.

## XI LEGISLATURA - DISEGNI DI LEGGE E RELAZIONI - DOCUMENTI

Il servizio idrico è stato sempre remunerativo per il Consorzio anche per i proventi che gli derivano dalle forniture idriche ad alcune isole del Tirreno.

## 8 - La gestione dei residui

I bilanci consuntivi del Consorzio espongono tutti i dati della gestione dei residui negli esercizi in discorso.

I residui sono indicati e specificatamente per ogni capitolo e per ciascun titolo e globalmente per il loro ammontare complessivo.

Il seguente prospetto riassume questi dati e li confronta tra loro esponendone le differenze.

<u>DENOMINAZIONE</u>	<u>ANNO</u> <u>1990</u>	<u>ANNO</u> <u>1991</u>	<u>ANNO</u> <u>1992</u>
Residui attivi			
in c/Residui	25.386,6	30.259,8	47.912,8
in c/Competenza	<u>15.602,6</u>	<u>32.118,1</u>	<u>22.312,3</u>
Totale	40.989,2	62.377,9	70.225,1
	=====	=====	=====
Residui passivi			
in c/Residui	39.765,3	36.365,0	43.561,2
in c/Competenza	<u>9.544,9</u>	<u>27.255,8</u>	<u>13.529,4</u>
Totale	49.310,2	63.620,8	57.090,6
	=====	=====	=====
Eccedenza attiva o passiva (+ o -)	- 8.321	-1.242,9	+13.134,5

I due allegati al presente paragrafo elencano invece i detti residui articolandoli in relazione ai capitoli dei consuntivi cui si riferiscono.

Si tratta di somme rilevanti che in parte risalgono ad esercizi pregressi e il seguente prospetto, riferito al 31 dicembre 1992, distingue appunto i residui per anno di provenienza.

## XI LEGISLATURA - DISEGNI DI LEGGE E RELAZIONI - DOCUMENTI

	RESIDUI ATTIVI		RESIDUI PASSIVI	
	£m.	--	£m.	108,6
Residui provenienti dall'ex-E.A.F.		--		108,6
Rivenienti dall'esercizio 1974	"	--	"	17,6
" " " 1975	"	0,1	"	30,8
" " " 1976	"	27,3	"	46,1
" " " 1977	"	114,3	"	93,4
" " " 1978	"	90,9	"	101,9
" " " 1979	"	89,3	"	36,8
" " " 1980	"	342,3	"	124,9
" " " 1981	"	349,8	"	342,3
" " " 1982	"	309,6	"	187,8
" " " 1983	"	404,2	"	77,9
" " " 1984	"	307,6	"	113,9
" " " 1985	"	393,0	"	897,8
" " " 1986	"	994,8	"	649,9
" " " 1987	"	873,3	"	184,8
" " " 1988	"	12.236,4	"	20.039,1
" " " 1989	"	2.088,3	"	1.438,2
" " " 1990	"	5.887,7	"	2.219,4
" " " 1991	"	23.403,5	"	16.849,9
" " " 1992	"	22.312,8	"	13.529,5
TOTALE	£m.70.225,2		£m.57.090,6	

La notevole entità dei residui attivi è dovuta, come già anticipato, alla mancata riscossione dei contributi dovuti dagli enti consorziati, dei canoni demaniali, nonché delle partite di finanziamento di opere portuali.

Meritano particolare menzione i crediti del Consorzio al 31/12/92 nei confronti.

- dei concessionari di beni demaniali il cui ammontare è asceso a Lm. 12.443 (+ Lm. 6.463 rispetto all'anno 1991);
- degli Enti consorziati assommanti a Lm. 12.075, di cui Lm. 7.093 dovuti dalla Regione Campania;
- del Ministero dei lavori pubblici e della stessa Regione Campania ammontanti a Lm. 4.501 a titolo di partecipazione all'approntamento dei servizi di pulizia ed illuminazione prestati negli ambiti portuali (art. 2, punto 13, della legge n. 46/1974);
- degli utenti ed imprese portuali ammontanti a Lm. 4.514 di cui Lm. 1.172 dovuti dalla locale C.U.L.P..

La mancata acquisizione di queste entrate nei tempi dovuti e quindi il formarsi di residui attivi, ha nuociuto al Consorzio poichè esso per sopperire alle conseguenti ca-

renze, sia pur temporanee, di disponibilità finanziaria, ha dovuto ricorrere al credito bancario contraendo mutui e quindi accollandosi gli oneri relativi.

Logicamente questi oneri hanno poi aumentato le uscite che sarebbero state certo inferiori ove non vi fossero stati questi ricorsi al credito.

Da questa situazione sono nati i costanti inviti del Collegio dei revisori dei conti, del Ministero della marina mercantile e della stessa Corte dei conti (veggasi al riguardo la precedente relazione di questa Sezione) al Consorzio a provvedere a recuperare i suoi crediti.

E l'Ente in verità si sta muovendo in tal senso con notevoli risultati come è stato ricordato ad paragrafo 6 della precedente parte V di questa relazione <sup>25</sup>.

I residui passivi sono attribuibili essenzialmente alle spese a carico del Consorzio per oneri previdenziali e assistenziali e per opere portuali in corso di esecuzione di liquidazione delle spese relative ad opere già ultimate.

L'Ente ha proseguito le operazioni di riaccertamento di residui iniziate nel 1989 di cui vi è ampio cenno nella relazione della Corte per gli esercizi 1987-89.

Nel triennio in esame sono stati radiati residui attivi per Lm. 461,7 nel 1990, Lm. 15,4 nel 1991 e Lm. 715,1 nel 1992.

---

<sup>25</sup> Si deve qui aggiungere che per il 1994 il ricorso al credito verosimilmente non sarebbe stato necessario come del resto si evince dalla presa di posizione del Collegio dei revisori assunta nella relazione al bilancio preventivo 1994 laddove si afferma che "non appare pertinente il ricorso a linee di credito esterne per l'ammontare di Lm. 10.000 (cap. 30 delle entrate) nella previsione di realizzare, al 31.12.1993, un avanzo di amministrazione di Lm. 26.400, ed a conclusione della gestione 1994, un saldo attivo numerario "prudentemente" individuato in Lm. 6.492". Peraltro l'Assemblea del Consorzio ha egualmente deliberato detta posta contabile di Lm. 10.000 nel bilancio preventivo 1994 e ciò esclusivamente nella prospettiva di evitare apposite procedure di variazioni di bilancio nell'eventuale caso di necessità.

---

 XI LEGISLATURA - DISEGNI DI LEGGE E RELAZIONI - DOCUMENTI
 

---

**ELENCO DEI RESIDUI ATTIVI**

(in lire milioni)

<u>CAPITOLO</u>	<u>AL 31.12.1990</u>	<u>AL 31.12.1991</u>	<u>AL 31.12.1992</u>
3	2.250,0	4.613,0	7.093,0
4	4.116,4	4.227,4	4.590,6
5	507,4	408,1	391,5
6	3.156,8	3.511,6	3.544,7
7	16,4	13,5	22,4
8	150,7	375,7	375,7
9	291,5	388,3	533,3
10	0,9	9,6	37,7
11	---	---	1,0
12	3.907,3	5.980,3	12.443,0
13	34,7	22,6	23,2
15	26,7	22,7	67,4
16	3.815,8	5.029,6	4.501,6
17	255,4	209,4	380,1
18	12,2	13,5	36,5
23	1.242,0	10.297,1	10.297,1
24	255,6	250,0	207,9
25	742,7	818,3	779,9
26	1.045,0	4.146,3	2.430,8
27	3,4	3,4	3,4
28	16.633,9	19.972,8	20.860,6
33	86,7	86,7	86,7
35	1.440,6	961,6	455,1
37	2,4	2,3	2,3
39	993,6	1.013,0	1.058,6
<b>TOTALE</b>	<b>40.989,2</b>	<b>62.377,9</b>	<b>70.225,1</b>

## XI LEGISLATURA - DISEGNI DI LEGGE E RELAZIONI - DOCUMENTI

**ELENCO DEI RESIDUI PASSIVI**

(in lire milioni)

<u>CAPITOLO</u>	<u>AL 31.12.1990</u>	<u>AL 31.12.1991</u>	<u>AL 31.12.1992</u>
1	22,2	52,1	30,1
2	1.015,9	232,7	863,7
3	205,5	214,5	171,4
4	322,2	321,7	321,0
5	3,6	13,4	45,4
6	113,2	172,8	124,8
7	27,0	27,0	27,0
8	1.250,5	1.186,7	1.370,1
11	88,2	165,9	201,1
12	110,6	131,6	157,7
13	---	---	15,7
14	637,5	110,3	668,6
15	11,2	7,6	11,6
16	14,6	2,3	8,5
17	3,4	3,2	2,2
18	3,4	1,1	1,7
19	115,8	74,0	262,9
20	8,0	46,5	145,8
21	116,4	154,2	123,8
22	24,3	21,6	20,2
23	2,6	---	---
24	31,1	65,8	52,6
25	0,7	0,8	0,7
26	33,0	64,9	113,6
27	434,2	248,8	793,0
28	18,2	9,1	102,4
29	2,1	41,3	14,0
30	3,5	1,5	1.295,8
33	37.856,7	49.373,8	38.645,7
34	2.415,3	2.457,9	4.790,6
35	850,3	898,7	943,5
36	32,6	40,8	17,4
38	---	90,0	90,0
45	---	3.594,6	2.550,0
46	125,2	145,5	162,7
49	717,1	796,5	953,9
50	208,1	254,2	196,7
52	57,1	114,6	338,1
54	44,4	35,0	56,2
55	41,8	41,1	40,5
56	2.270,8	2.334,2	1.283,2
57	70,1	70,9	74,9
<b>TOTALE</b>	<b>49.310,2</b>	<b>63.620,8</b>	<b>57.090,6</b>



PARTE VI - IL CONTO ECONOMICO - LA SITUAZIONE PATRIMONIALE  
- LA SITUAZIONE AMMINISTRATIVA

1) Premessa

I prospetti allegati al presente Capo espongono il conto economico, la situazione patrimoniale e la situazione amministrativa del Consorzio in ciascuno degli anni in questione.

I dati esposti consentono un esame dei risultati conseguiti dal Consorzio nel periodo in parola e, se letti tendendo presenti i dati relativi ai rendiconti finanziari afferenti lo stesso periodo, permettono di avere una chiara visione della gestione dell'Ente nel triennio di cui trattasi.

Si espongono qui di seguito alcune considerazioni in ordine alle dette tre scritture contabili.

2) Il conto economico

I conti economici evidenziano un progressivo miglioramento del rapporto costi-ricavi nel periodo in questione.

Si passa difatti da un disavanzo economico di Lm. 4.265 nel 1990 e di Lm. 2.162 nel 1991 ad un avanzo economico di Lm. 783 nel 1992.

Quest'ultimo avanzo porta ad una riduzione del disavanzo economico complessivo che si è venuto ad accumulare negli anni passati e di cui di parlerà allorchè si prenderà in esame la situazione patrimoniale.

Questi risultati economici positivi sono dovuti essenzialmente all'incremento dei proventi delle concessioni demaniali marittime di cui si è riferito nella parte relativa ai rendiconti finanziari. Ma una certa influenza l'ha avuta l'incremento dei traffici che si è verificato nel 1992.

---

---

XI LEGISLATURA - DISEGNI DI LEGGE E RELAZIONI - DOCUMENTI

---

---

C O N T O   E C O N O M I C O

	1990	1991	1992
ENTRATE CORRENTI	<u>33.168</u>	<u>37.105</u>	<u>46.576</u>
SPESE CORRENTI			
-spese di personale	26.865	27.751	29.854
-altre spese correnti	<u>6.207</u>	<u>6.569</u>	<u>8.461</u>
TOTALE SPESE CORRENTI	33.072	34.320	38.315
costi e ricavi che non danno luogo a movimenti finanziari <sup>2</sup> (amm.ti, accantonamenti ecc.)	- <u>4.363</u>	- <u>4.947</u>	- <u>7.478</u>
DISAVANZO ECONOMICO	4.267	2.162	---
AVANZO ECONOMICO	<u>---</u>	<u>---</u>	<u>783</u>

### 3) La situazione patrimoniale

I prospetti relativi alla situazione patrimoniale nel triennio di cui trattasi mostrano come il deficit patrimoniale del Consorzio consiste nei disavanzi economici che caratterizzavano la gestione dell'Ente negli esercizi fino al 1991 e che alla data del 31.12.1992 ammontavano complessivamente a Lm. 41.776,9.

Con l'avanzo economico di Lm. 783 del 1992 il deficit patrimoniale è sceso a Lm. 40.995,7. Prospettive favorevoli per un miglioramento della situazione economica nel 1993 e negli anni seguenti si delineano in vista della definizione delle questioni sui canoni demaniali e sui rapporti del Consorzio con le FS, di cui si è riferito in precedenza trattando dei rendiconti <sup>26</sup>.

---

<sup>26</sup> Come è stato riferito nelle precedenti relazioni (Cfr. per l'ultima relazione pagina 91 comprensiva della nota n. 53) i disavanzi economici del Consorzio sono determinati sommando il disavanzo economico dell'esercizio di competenza con i disavanzi economici degli esercizi precedenti.

Questi ultimi però vengono depurati della quota capitale delle rate dell'ultimo mutuo contratto nel 1977 (ai sensi del DPR 13/3/1974) con l'allora ICIPU, ed ora CREDIOP, per risanare i disavanzi pregressi. L'ammontare di tali quote è stato di L. 142.152.682 nel 1990, di L. 156.439.026 nel 1991 e di L. 172.161.148 nel 1992.

---

 XI LEGISLATURA - DISEGNI DI LEGGE E RELAZIONI - DOCUMENTI
 

---

## SITUAZIONE PATRIMONIALE AL 31.12.1990

<u>ATTIVITA'</u>		<u>PASSIVITA'</u>	
Disponibilità liquide	19.195,0	Residui passivi	49.310,2
Residui attivi	40.989,3	Debiti bancari e finanziari	7.715,3
Crediti bancari e fin.ri	126,1	Fondi di accantonamento	17.105,0
Investimenti mobiliari	9,1	Fondi di ammortamento	25.299,5
Immobili	101.049,1		
Immobilizzazioni tecniche	37.579,9		
Beni immateriali	154,2		
Altri costi pluriennali	<u>928,2</u>		
Totale Attività'	200.030,9	Totale Passività	99.430,0
deficit patrimoniale:		Patrimonio netto (1)	140.544,6
-disavanzo economico esercizi precedenti	35.677,1		
-disavanzo economico dell'esercizio	<u>4.266,6</u>		
Totale a pareggio	<u>239.974,6</u> -----	Totale	<u>239.974,6</u> -----
Conti d'ordine	320,8	Conti d'ordine	320,8

(1) Accantonamento ex art.55  
 D.P.R. 297/1973 138.253,6  
 Rettifiche immob.ni  
 per ann.ti pregressi 748,2  
 Fondo dotazione  
 attrezzature 1.542,8  
 Avanzo economico  
 ===  
140.544,6

---

 XI LEGISLATURA - DISEGNI DI LEGGE E RELAZIONI - DOCUMENTI
 

---

## SITUAZIONE PATRIMONIALE AL 31.12.1991

<u>ATTIVITA'</u>		<u>PASSIVITA'</u>	
Disponibilità liquide	14.943,9	Residui passivi	60.026,2
Residui attivi	62.378,0	Debiti bancari e finanziari	10.056,3
Crediti bancari e fin.ri	150,0	Fondi di accantonamento	18.626,2
Investimenti mobiliari	99,0	Fondi di ammortamento	29.321,2
Immobili	120.542,8		
Immobilizzazioni tecniche	38.159,5		
Beni immateriali	154,2		
Altri costi pluriennali	<u>928,2</u>		
Totale Attività'	237.355,6	Totale Passività	118.029,9
deficit patrimoniale:		Patrimonio netto (1)	161.274,7
-disavanzo economico esercizi precedenti	39.787,2		
-disavanzo economico dell'esercizio	<u>2.161,8</u>		
Totale a pareggio	<u>279.304,6</u> *****	Totale	<u>279.304,6</u> *****
Conti d'ordine	353,7	Conti d'ordine	353,7

(1) Accantonamento ex art.55  
 D.P.R. 297/1973 158.983,7  
 Rettifiche immob.ni  
 per amm.ti pregressi 748,2  
 Fondo dotazione  
 attrezzature 1.542,8  
 Avanzo economico ---  
 161.274,7

## XI LEGISLATURA - DISEGNI DI LEGGE E RELAZIONI - DOCUMENTI

## SITUAZIONE PATRIMONIALE AL 31.12.1992

	<u>ATTIVITA'</u>		<u>PASSIVITA'</u>
Disponibilità liquide	5.675,7	Residui passivi	54.540,7
2Residui attivi	70.225,2	Debiti bancari e finanziari	
8.231,1			
Crediti bancari e fin.ri	192,2	Fondi di accantonamento	19.165,6
Investimenti mobiliari	99,0	Fondi di ammortamento	33.724,5
Immobili	124.247,7		
Immobilizzazioni tecniche	40.790,0		
Beni immateriali	154,2		
Altri costi pluriennali	<u>928,2</u>		
Totale Attività'	242.312,2	Totale Passività	115.661,9
deficit patrimoniale:		Patrimonio netto (1)	168.427,2
-disavanzo economico esercizi precedenti	41.776,9		
-disavanzo economico dell'esercizio	<u>-----</u>		
Totale a pareggio	<u>284.089,1</u> <u>-----</u>	Totale	<u>284.089,1</u> <u>-----</u>
Conti d'ordine	346,6	Conti d'ordine	346,6

(1) Accantonamento ex art.55

D.P.R. 297/1973	44.310,3
Finanziamenti statali	
beni demaniali	121.042,8
Rettifiche immob.ni	
per amm.ti pregressi	748,2
Fondo dotazione	
attrezzature	1.542,8
Avanzo economico	<u>783,1</u>
	168.427,2

## 4) La situazione amministrativa

La situazione amministrativa è caratterizzata dalla presenza di rilevanti avanzi di amministrazione. Questo è un fenomeno, già rilevato dalla Corte nelle precedenti relazioni, che continua da anni fino a concretizzarsi al 31.12.1992 nell'ammontare complessivo di Lm. 18.910,1 prevalentemente in relazione ai residui attivi formati nelle contribuzioni avute dagli enti locali come già evidenziato.

I dati risultanti dal prospetto allegato confermano le riferite difficoltà che incontra il Consorzio nell'esigere i suoi crediti.

E' da notare che al 31.12.92 i residui attivi ammontavano a Lm. 70.226,1 di cui Lm. 22.312,7 relativi all'esercizio 1992 e Lm. 47.912,4 afferenti gli esercizi precedenti <sup>27</sup>.

La consistenza di cassa al 31.12.1992 era di Lm. 5.675,7 di cui però Lm. 5.352,9 provenivano da trasferimenti dell'AGENSUD per lavori da effettuarsi nell'ambito portuale donde la necessità del successivo ricorso ad onerose anticipazioni bancarie.

---

<sup>27</sup> Dal prospetto emerge ancora che l'andamento dei pagamenti in conto competenza presenta un miglioramento negli ultimi due anni, essendo passato dal 70% del totale dei pagamenti del 1990 all'88% di quello relativo al 1991 ed all'80% del 1992.

## XI LEGISLATURA - DISEGNI DI LEGGE E RELAZIONI - DOCUMENTI

SITUAZIONE AMMINISTRATIVA				
		1990	1991	1992
SITUAZIONE DI CASSA INIZIO ESERCIZIO		20.719,5	19.195,1	14.943,9
<b>RISCOSSIONI</b>				
-in conto competenza	48.250,3	49.259,7	53.718,7	
-in conto residui	<u>20.485,2</u> + 68.735,5	<u>10.714,0</u> + 59.983,7	<u>13.750,5</u> + 67.469,2	
<b>PAGAMENTI</b>				
-in conto competenza	53.540,7	51.289,8	56.677,7	
-in conto residui	<u>16.719,3</u> - 70.260,0	<u>12.945,1</u> - 64.234,8	<u>20.059,7</u> - 76.737,4	
CONSISTENZA DI CASSA FINE ESERCIZIO	+ 19.195,0	+ 14.943,9	+ 5.675,7	
<b>RESIDUI ATTIVI</b>				
-degli esercizi precedenti	25.386,6	30.259,9	47.912,4	
-dell'esercizio	<u>15.602,6</u> + 40.989,2	<u>32.118,1</u> + 62.378,0	<u>22.312,7</u> + 70.225,1	
<b>RESIDUI PASSIVI</b>				
-degli esercizi precedenti	39.765,3	36.365,0	43.561,2	
-dell'esercizio	<u>9.544,8</u> - 49.310,1	<u>27.255,8</u> - 63.620,8	<u>13.529,5</u> - 57.090,7	
AVANZO AMM.NE FINE ESERCIZIO	+ 10.874,1	+ 13.701,1	+ 18.810,1	



CONCLUSIONI

La Corte con la presente relazione ha riferito sulla gestione del Consorzio nel periodo 1990-1992 e su alcune prospettive economico-finanziarie che si andavano profilando in quegli anni e che si sono delineate con maggior rilievo anche nel 1993.

Taluni avvenimenti, se fosse stata ancora vigente la legislazione che disciplinava gli enti portuali nel detto periodo, avrebbero posto in risalto la necessità di affrontare e risolvere alcune questioni ai fini di un migliore operare del Consorzio così come era configurato prima dell'emanazione della nuova legge 28 gennaio 1994, n. 84.

Si menzionano, ad esempio, i seguenti punti di maggiore rilevanza, alcuni dei quali, del resto, erano stati già posti in evidenza nelle precedenti relazioni della Corte ed in particolare in quella afferente gli esercizi 1987-1989:

- 1) prosecuzione della politica di risanamento diretta alla eliminazione del disavanzo;
- 2) esigenza del perseguimento di una estesa e costante azione per il recupero dei crediti e di riaccertamento dei residui;
- 3) necessità di verificare tutte le situazioni denunciate quali irregolari degli organi di controllo e di vigilanza e, se del caso, di provvedere ad eliminare ogni irregolarità effettivamente esistente e di procedere alle dovute azioni di risarcimento o di recupero per quelle fattispecie rivelatesi dannose;
- 4) necessità di provvedere con la dovuta tempestività all'approvazione dei bilanci e ad una sollecita conclusione dei relativi procedimenti di controllo;

## XI LEGISLATURA - DISEGNI DI LEGGE E RELAZIONI - DOCUMENTI

- 5) necessità di assicurare la partecipazione alle riunioni degli organi di governo del Consorzio di tutti i rappresentanti delle componenti consortili;
- 6) improcrastinabilità ulteriore della adozione da parte del Ministero della marina mercantile del regolamento di esecuzione della legge istitutiva del C.A.P.;
- 7) esigenza di dare compiuta attuazione al disposto dell'art. 18 della legge 46/1974, per quel che concerne la regolamentazione dello stato giuridico, dell'ordinamento delle carriere, del trattamento economico e di quiescenza del personale.

Il sopravvenire della più volte menzionata legge 28 gennaio, n. 84 che riordina buona parte della normativa portuale e muta radicalmente l'ordinamento del Consorzio, rende evidentemente oggi superati alcuni dei punti sopra esposti.

Tanto appare chiaro per i punti 5, 6 e 7 essendo evidentemente superata, per ovvi motivi, l'esigenza che tutti i componenti degli organi di governo consortili assicurino la loro presenza nelle varie riunioni, e non avendo più alcun senso logico l'emanazione dei detti due regolamenti.

Ma la citata nuova legge n. 84 esclude anche che l'Ente possa attendere alla realizzazione di alcune prospettive che si stavano delineando nel periodo in esame e che sono state in parte descritte nella presente relazione laddove si parla dei traffici e della zona franca.

Basti pensare che il Consorzio, secondo l'art. 2 della sua legge istitutiva, aveva fra i suoi compiti quelli di:  
"1) studiare, promuovere ed adottare, d'intesa con le amministrazioni interessate e nel quadro della programmazione economica nazionale e regionale, i provvedimenti e le iniziative intesi a favorire lo sviluppo commerciale ed industriale dell'entroterra in relazione ai traffici marittimi;

2) eseguire ricerche di mercato e promuovere interventi pubblici e privati per l'acquisizione di nuovi traffici ed agevolare il movimento economico dei porti della circoscrizione consortile".

Per effetto della ripetuta legge n. 84 il Consorzio, come si è detto prima, ha perduto anche la titolarità dell'esercizio di tali funzioni che d'altra parte non sono state neanche attribuite alle nuove autorità portuali.

E' quindi attualmente soltanto indispensabile che siano rispettati i modi e i tempi previsti dalla nuova normativa per la trasformazione del Consorzio in una o più società private.

Allo scopo appare ancora utile che sia completata l'opera di riaccertamento dei residui e di recupero dei crediti ancora esigibili già iniziata dal Consorzio.

Eguale è ancora necessaria la verifica di tutte le situazioni denunciate quali irregolari dagli organi di controllo e di vigilanza e, se del caso, l'eliminazione di ogni irregolarità effettivamente esistente nonché il ricorso alle dovute azioni di risarcimento o di recupero per le fattispecie palesatesi dannose.

E' del pari urgente provvedere con tempestività alla stesura ed alla approvazione del consuntivo 1993, al riepilogo, con le indispensabili variazioni, del preventivo 1994, alla formulazione e trasmissione, nei tempi dovuti, al Ministero competente della situazione patrimoniale, economica e finanziaria prevista dall'art. 20 della citata legge n. 84 e ad una sollecita conclusione dei relativi procedimenti di controllo.

La più volte menzionata legge 28 febbraio 1994, n. 84 prevede agevolazioni fiscali e provvidenze finanziarie sufficienti per poter collocare sul mercato, libero da pesi e debiti pregressi, il capitale della o delle società derivanti dalla trasformazione del Consorzio.

A tal fine sarebbe anche utile la stesura di un adeguato budget che dia agli investitori una adeguata rappresentazione economica e finanziaria delle possibilità delle nuove imprese.

**CONSORZIO AUTONOMO DEL PORTO DI NAPOLI**

**ESERCIZIO 1990**



RELAZIONE DEL CONSIGLIO DIRETTIVO





---

XI LEGISLATURA - DISEGNI DI LEGGE E RELAZIONI - DOCUMENTI

---

Il bilancio di previsione 1990 approvato dall'Assemblea consortile il 19.12.1989 presentava i seguenti stanziamenti iniziali:

ENTRATE

Correnti	fm. 33.396
Conto capitale	" 61.114
Partite di giro	" <u>10.050</u>
TOTALE ENTRATE	" 104.560
Avanzo di Amministrazione presunto	" <u>4.202</u>
TOTALE	" 108.762

=====

SPESE

Correnti	fm. 35.038
Conto capitale	" 63.424
Partite di giro	" <u>10.050</u>
TOTALE SPESE	" 108.512
Avanzo finanziario	" <u>250</u>
TOTALE	fm. 108.762

=====

---

**XI LEGISLATURA - DISEGNI DI LEGGE E RELAZIONI - DOCUMENTI**

---

CONTO ECONOMICO

Entrate finanziarie correnti	fm. <u>33.396</u>
TOTALE RICAVI	" 33.396
	=====
Spese finanziarie correnti	" 35.038
Ammortamenti ed accantonamenti	" 4.075
Indennità di anzianità	" <u>2.080</u>
TOTALE COSTI	" 41.193
	=====
Disavanzo economico previsto	" 7.797
	=====

Per adeguare gli originari stanziamenti alle esigenze manifestatesi durante l'esercizio si sono rese necessarie delle variazioni di bilancio sia in c/competenza, sia in c/cassa che peraltro non hanno modificato il risultato complessivo previsto per il 1990. Tali variazioni, a norma dell'art. 9 sub. c della legge n. 46/1974 e dell'art. 6 co. 1 della legge n. 26/1987 sono state deliberate dal Consiglio Direttivo nelle adunanze del 16.11.90 e del 4.12.90 e possono così sintetizzarsi :

---

XI LEGISLATURA - DISEGNI DI LEGGE E RELAZIONI - DOCUMENTI

---

VARIAZIONI

	c/competenze		c/cassa	
	+	-	+	-
Entrate in conto capitale	fm. ----	500	fm. ----	500
Spese correnti	" 820	820	" 820	820
Spese in conto capitale	" 410	410	" ----	500

L'Assemblea consortile con la delibera di approvazione del bilancio in esame voglia ratificare le seguenti ulteriori variazioni sia in c/competenza sia in c/cassa, che peraltro non modificano i risultati economico-finanziari previsti in quanto riguardano storni nell'ambito di capitoli dello stesso Titolo di Spesa o maggiori stanziamenti nella Spesa correlati a maggiori stanziamenti nell'Entrata. - Tali variazioni si riferiscono alle partite di giro riguardanti le ritenute erariali, le ritenute previdenziali ed assistenziali, le somme pagate per c/terzi e le partite in sospeso, nonchè a storni nel solo c/cassa tra capitoli nell'ambito del Titolo I della Spesa; esse sono così articolate :

## XI LEGISLATURA - DISEGNI DI LEGGE E RELAZIONI - DOCUMENTI

<u>ENTRATA</u>		c/competenze	c/cassa
cap. 32		+ 338	+ 311
" 33		+ 16	+ 10
" 39		+ 274	+ ---
" 40		+ 56	+ 45
	Totale	+ 684	+ 366
		=====	=====
<u>Spesa</u>			
cap. 2		---	+ 124
cap. 3		---	- 127
cap. 5		---	+ 3
" 12		---	+ 3
" 14		---	- 87
" 24		---	+ 84
" 49		+ 338	+ 311
" 50		+ 16	+ 10
" 56		+ 274	- ---
" 57		+ 56	+ 45
	Totale	+ 684	+ 366
		=====	=====

Le previsioni definitive risultano pertanto le seguenti:

<u>ENTRATE</u>	
Correnti	fm. 31.396
Conto capitale	" 60.614
Partite di giro	" 10.734
TOTALE ENTRATE	" 104.744
	=====

<u>SPESE</u>	
Correnti	fm. 35.038
Conto capitale	" 62.924
Partite di giro	" 10.734
TOTALE SPESE	" 108.696
	=====

In via conclusiva, a seguito delle suesposte variazioni, il risultato complessivo del bilancio di previsione 1990 rimane invariato.

## XI LEGISLATURA - DISEGNI DI LEGGE E RELAZIONI - DOCUMENTI

I risultati della gestione dell'esercizio 1990 hanno fornito, a fronte delle anzidette previsioni, un avanzo finanziario di fm.767,3 ed un disavanzo economico di fm. 4.266,6 come emerge dai seguenti schemi riassuntivi :

## CONTO FINANZIARIO

=====

ENTRATE

Entrate derivanti da trasferimenti correnti	fm.	11.314,0
Entrate operative	"	21.854,1
Alienazione di beni patrimoniali e movimenti di capitale	"	86,3
Trasferimenti in conto capitale	"	14.170,5
Entrate derivanti da accensione di prestiti	"	6.041,1
Partite di giro	"	<u>10.387,0</u>
TOTALE ENTRATE	"	63.853,0
		=====

SPESE

Spese correnti	fm.	33.072,0
Spese in conto capitale	"	12.340,2
Rate di mutui e rimborso di depositi cauzionali	"	7.286,5
Partite di giro	"	<u>10.387,0</u>
TOTALE SPESE	"	63.085,7
Avanzo finanziario	"	<u>767,3</u>
TOTALE A PAREGGIO	"	63.853,0
		=====

---

 XI LEGISLATURA - DISEGNI DI LEGGE E RELAZIONI - DOCUMENTI
 

---

 CONTO ECONOMICO
   
 =====

Entrate finanziarie correnti	fm.	33.168,1
Minori residui passivi	"	23,7
Plusvalenze	"	0,1
Trasferimenti dallo Stato ed altri Enti		
Pubblici, destinati ad investimenti	"	<u>14.028,4</u>
TOTALE RICAVI	fm.	47.220,3
Disavanzo economico	"	<u>4.266,6</u>
TOTALE A PAREGGIO	fm.	51.486,9
		=====
Spese finanziarie correnti	fm.	33.072,0
Minori residui attivi	"	461,7
Minusvalenze	"	7,0
Trasferimenti dallo Stato ed altri Enti		
accantonati al Fondo di cui all'art. 55		
del D.P.R. 912/86	"	12.013,6
Ammortamenti	"	4.053,5
Adeguamento fondo TFR	"	<u>1.879,1</u>
TOTALE CONTI	fm.	51.486,9
		=====

Le entrate correnti, che comprendono quelle operative ed i trasferimenti attivi, risultano accertate in fm. 33.168,1 con un incremento di fm. 1.537,8 rispetto all'esercizio 1989 come si evince dalla seguente analisi economica:

## XI LEGISLATURA - DISEGNI DI LEGGE E RELAZIONI - DOCUMENTI

	<u>ESERCIZIO</u>	<u>ESERCIZIO</u>	<u>DIFF.ZA</u>
	<u>1989</u>	<u>1990</u>	+ -
Vendita di beni e servizi	12.618,5	12.552,7	- 65,8
Redditi e proventi patri-			
moniali	5.588,5	6.494,4	+ 905,9
Trasferimenti attivi	10.665,0	11.314,0	+ 649,0
Rimborsi di spese sostenute	2.250,5	2.310,5	+ 60,0
Entrate varie	<u>507,8</u>	<u>496,5</u>	<u>- 11,3</u>
TOTALE ENTRATE CORRENTI	31.630,3	33.168,1	+ 1.537,8
	=====	=====	=====

Le entrate per "Vendita di beni e servizi" sono costituite dai proventi per prestazioni rese al traffico merci e passeggeri, ivi comprese quelle della movimentazione dei carri ferroviari e la gestione delle aree utilizzate per sosta merci.

I risultati delle singole gestioni sono i seguenti:

<u>ENTRATE</u>		<u>1989</u>	<u>1990</u>	<u>DIFF.ZA</u>
Servizio gru	fm.	2.661,2	2.648,0	- 13,2
Servizio idrico	"	5.800,9	7.033,4	+ 1.232,5
Diritti di approdo	"	731,4	902,5	+ 171,1
Passerelle mobili	"	115,5	128,8	+ 13,3
Manovra carri ferro-	"	2.391,2	918,9	- 1.472,3
viari				
Gestione aree di de-	"	914,8	914,1	- 0,7
posito				
Proventi diversi	"	<u>3,5</u>	<u>7,0</u>	<u>+ 3,5</u>
TOTALE	fm.	12.618,5	12.552,7	- 65,8
		=====	=====	=====

## XI LEGISLATURA - DISEGNI DI LEGGE E RELAZIONI - DOCUMENTI

L' andamento delle entrate suindicate è connesso a quello più generale dei traffici del sistema consortile, ed agli aggiornamenti tariffari, ma risente anche pesantemente della situazione che si è venuta a determinare a causa della mancata definizione della convenzione - scaduta sin dal 31.7.84 - che a norma dell'art. 2, punto 9, della legge n. 46/1974 deve regolare i rapporti operativi ed economici tra il Consorzio e l'Ente Ferrovie dello Stato per l'espletamento delle manovre ferroviarie nell'ambito del porto di Napoli, ponendo a carico dell'Ente stesso le relative spese gestionali; infatti l'Ente F.S. per il 1990, con provvedimento unilaterale, ha ridotto rispetto al precedente esercizio, l'ammontare dei versamenti che effettua in acconto di quanto dovuto nell'attesa della definizione della predetta convenzione.

In assenza degli elementi necessari per la determinazione dell'ammontare dell'eventuale conguaglio dovuto dall'Ente F.S. per l'esercizio in esame e/o quelli precedenti, sono stati iscritti nel competente capitolo di entrata "Proventi servizio Traffico carri ferroviari" solamente gli acconti che lo stesso Ente si è impegnato a versare; pertanto nelle voci di bilancio in argomento, in cui affluiscono anche i proventi, sia pur limitati, del servizio di fissaggio e copertura di carichi su carri ferroviari espletato dal Consorzio, si è registrato un gettito di sole fm. 918,9 con una flessione di fm. 1.472,3 rispetto l'anno precedente.





## XI LEGISLATURA - DISEGNI DI LEGGE E RELAZIONI - DOCUMENTI

- Rottami metallici	
(d.to n.43 del 27.1.83; d.to n.51 dell'11.2.88)	f. 3.454.887
- Legnami segati (d.to n.43 del 27.1.83, d.to n.51 dell'11.2.88)	f. 4.191.393
- Sbarco coils	
(d.to n. 43 del 27.1.83; d.to 51 del 11.2.88)	f. 9.325.975
- Passerelle mobili elett. per navi coccheriste	
(d.to n. 441 del 31.12.87; d.to n.301 del 31.12.89)	f. 11.054.925
- Diritti di approdo navi croceriste	
(d.to n. 441 del 31.12.87; d.to n.310 del 31.12.89)	f. 36.312.577

Le entrate per "Redditi e proventi patrimoniali", accertate in fm. 6.494,4, con un aumento di fm. 905,9 rispetto al precedente esercizio, sono costituite essenzialmente da canoni demaniali (fm. 6.458,6) il cui incremento (+ fm. 911,8) è stato determinato sia dagli aggiornamenti tariffari, sia dalla migliore utilizzazione dei beni demaniali.

In ordine ai trasferimenti attivi, ammontanti a fm. 11.314, l'incremento di fm. 649 determinatosi rispetto all'anno 1989, è la sommatoria dei maggiori contributi (+ fm. 687) posti a carico degli Enti consorziati e della minor quota (- fm. 38) della tassa di imbarco e sbarco destinata al pagamento degli interessi passivi sui mutui contratti ai sensi del D.P.R. 13.3.74.

Nel titolo dei trasferimenti attivi è compresa anche una quota del gettito della tassa di imbarco e sbarco, accertata complessivamente per fm. 2.216,1 con un decremento di fm. 190,6 rispetto all'esercizio 1989. Di tale gettito fm. 281,0 sono state accertate tra le entrate correnti e fm. 1.935,1 tra quelle in conto capitale.

---

 XI LEGISLATURA - DISEGNI DI LEGGE E RELAZIONI - DOCUMENTI
 

---

Il gettito e l'utilizzo di dette tasse è sinteticamente evidenziato nello schema che segue:

		<u>TASSA DI IMBARCO E SBARCO</u>	
<u>ENTRATE</u>			
- Cap. 2 dell'entrata	£.	281.000.000	
- Cap. 25 dell'entrata	"	<u>1.935.080.085</u>	
	£.		2.216.080.085
			=====
 <u>SPESE</u>			
- Interessi passivi (cap. 27)			
a) I° mutuo I.C.I.P.U.	£.	135.745.268	
b) II° mutuo I.C.I.P.U.	"	<u>91.317.204</u>	
	£.		227.062.472
- Quote capitali (cap. 46)			
a) I° mutuo I.C.I.P.U.	£.	142.152.682	
b) II° mutuo I.C.I.P.U.	"	<u>247.150.616</u>	
	£.		389.303.298
- Scarto cartelle (conto profitti e perdite)			
a) I° mutuo I.C.I.P.U.	£.	25.051.937	
b) II° mutuo I.C.I.P.U.	"	<u>28.478.333</u>	
	£.		<u>53.530.270</u>
	TOTALE	£.	669.896.040
 Residua quota utilizzabile per investimenti e ripianamento disavanzi di gestione			
	"	<u>1.546.184.045</u>	
	TOTALE	£.	2.216.080.085
			=====

## XI LEGISLATURA - DISEGNI DI LEGGE E RELAZIONI - DOCUMENTI

Gli accertamenti per "Rimborsi di spese sostenute", di cui al Titolo II cat. 3°, ammontanti a fm. 2.310,5 con un incremento di fm. 60 rispetto al precedente esercizio, sono così costituiti:

- Contributo per i servizi di illuminazione e pulizia dei porti di Napoli, Baia e Nisida riconosciuto dal Ministero Lavori Pubblici	fm. 1.572,0
- Contributo per i servizi di illuminazione e pulizia dei porti minori, a carico della Regione Campania	" 400,0
- Recuperi e indennizzi	" 63,2
- Rimborsi delle spese di pulizia delle aree in concessione ai privati	" 91,3
- Rimborsi delle spese di personale e tecniche sostenute per l'esecuzione di opere portuali	" 152,5
- Recupero delle spese per il funzionamento dell'Uff. Lav. Port. (art.1279 Cod. nav.)	" 14,4
- Modificazioni di spese correnti	" <u>17,1</u>
TOTALE	fm. 2.310,5

=====

## XI LEGISLATURA - DISEGNI DI LEGGE E RELAZIONI - DOCUMENTI

Per quanto concerne il contributo riconosciuto dal Ministero dei Lavori Pubblici per i servizi di illuminazione e pulizia nei porti di Napoli, Baia e Nisida, questi rappresenta solo il 43,1% della spesa periziata in fm. 3.596,2; quello della Regione Campania per gli stessi servizi prestati dal Consorzio negli altri porti consortili rappresenta invece solo il 24,7% della spesa periziata in fm. 1.617,8.

Lo squilibrio cronico tra tali contributi e le spese per la gestione dei predetti servizi concorre pesantemente alla formazione del disavanzo economico, e sarebbe opportuno che le Amministrazioni interessate riconoscano in futuro contributi idonei a coprire la intera spesa sostenuta dal Consorzio per tali servizi. Peraltro la gestione consortile è anche negativamente influenzata dagli enormi ritardi con cui i contributi stessi vengono erogati.

Le "Entrate varie", del Titolo II cat. 4°, ammontano a fm. 496,5 con un decremento di fm. 11,3 rispetto al precedente esercizio e risultano così articolate :

- canoni per l'esercizio di attività in porto	fm. 299,4
- pubblicazioni edite dal Consorzio	" 0,5
- indennità di mora	" 55,4
- permessi annuali sosta auto	" <u>141,2</u>
TOTALE	fm. 496,5

=====

## XI LEGISLATURA - DISEGNI DI LEGGE E RELAZIONI - DOCUMENTI

Gli accertamenti per entrate in conto capitale registrate ai Titoli III - IV e V ammontano a complessive fm. 20.297,9 e riguardano:

- cessioni di immobilizzazioni tecniche	fm.	5,3
- riscossione di crediti	"	81,0
- contributi dello Stato per l'esecuzione di opere portuali	"	1,1
- quota tassa imbarco e sbarco	"	1.935,1
- contributi interessi mutuo ex legge n.230/1983	"	260,0
- tassa e sopratassa di ancoraggio	"	1.491,5
- contributo della Regione Campania per l'esecuzione di opere portuali	"	6.155,0
- contributi dell'Ist. Int. Str. per il Mezzogiorno per l'esecuzione di opere portuali	"	4.327,8
- accensioni di prestiti	"	<u>6.041,1</u>
	TOTALE	20.297,9

\*\*\*\*\*

L'entrata per "cessioni di immobilizzazioni tecniche" concerne la vendita di rottami risultanti da attrezzature fuori uso; la "riscossione di crediti" è costituita dalle rate di rimborso di prestiti concessi al personale dipendente.

L'utilizzo dei contributi ricevuti dallo Stato, dalla Regione Campania, dall' Agenzia per la Promozione dello Sviluppo del Mezzogiorno, del contributo ex legge n. 230/1983, della tassa e sopratassa di ancoraggio nonché della quota del gettito della tassa di imbarco e sbarco devoluti alla realizzazione di nuove opere e potenziamento di impianti, iscritti al Titolo IV per complessive fm. 14.170,5, è analizzato più avanti nel commento alle spese per investimenti.

---

 XI LEGISLATURA - DISEGNI DI LEGGE E RELAZIONI - DOCUMENTI
 

---

Le entrate derivanti da accensione di prestiti di cui al Titolo V, sono costituite per fm. 4.600 dall'utilizzo di linea di credito a breve termine, e per fm. 1.441,1 da depositi effettuati da terzi utenti e concessionari.

Le entrate per partite di giro sono state accertate per fm. 10.387,0 con una diminuzione del 6,74% rispetto all'anno 1989.

Le spese correnti sono state impegnate per fm. 33.072,0 con una lievitazione dell'8% rispetto all'esercizio precedente, come emerge dall'analisi che segue:

	<u>ESERCIZIO</u>	<u>ESERCIZIO</u>	<u>DIFF.ZA</u>
	1989	1990	+ -
- Spese per gli Organi			
del Consorzio	fm. 279,8	300,0	+ 20,2
- Oneri per il perso-			
nale in servizio	" 25.171,3	26.864,8	+ 1.693,5
- Acquisto di beni e			
servizi	" 3.715,6	4.641,6	+ 926,0
- Trasferimenti passivi	" 70,9	41,9	- 29,0
- Oneri finanziari	" 1.254,3	1.164,0	- 90,3
- Oneri tributari	" 38,4	25,3	- 13,1
- Poste correttive			
delle entrate	" 88,1	31,5	- 56,6
- Spese diverse	" 4,8	2,9	+ 1,9
Totale spese correnti	fm. 30.623,2	33.072,0	+ 2.448,8
	=====	=====	=====

---

 XI LEGISLATURA - DISEGNI DI LEGGE E RELAZIONI - DOCUMENTI
 

---

L'incremento di fm. 20,2 nella spesa per il funzionamento degli Organi del Consorzio è conseguente all'aggiornamento della misura delle indennità di carica e dai compensi corrisposti.

Gli oneri per il personale in servizio - la cui consistenza media, per il 1990, è stata di 439,66 unità, con una diminuzione in valore assoluto di 6,09 unità rispetto al precedente esercizio - sono impegnati nel rendiconto finanziario per fm. 26.864,8, con una lievitazione dell'6,72% rispetto all'anno precedente, ed a questi vanno aggiunte, per accantonamento al Fondo "Trattamento Fine Rapporto", fm.1.879,0.

I predetti oneri risultano così articolati :

	<u>1989</u>	<u>1990</u>	<u>DIFF.ZA</u>
Emolumenti fissi	fm. 16.619,4	17.378,3	+ 758,9
"    variabili	" 2.000,0	2.500,0	+ 500,0
Personale distaccato	" 13,6	1,8	- 11,8
Ind. e rimb. spese missioni	" 79,4	80,0	+ 0,6
Altri oneri per il personale	" 425,6	515,1	+ 89,5
Istruzione personale	" --	15,0	+ 15,0
Oneri prev. ed assist.	<u>" 6.033,3</u>	<u>6.376,6</u>	<u>+ 341,3</u>
	fm. 25.171,3	26.864,8	+ 1.693,5



## XI LEGISLATURA - DISEGNI DI LEGGE E RELAZIONI - DOCUMENTI

L'incremento verificatosi negli oneri fissi, ed in quelli variabili, è stato determinato oltre che dalla normale evoluzione delle retribuzioni anche, sia pur in misura limitata, dalla fase finale di applicazione del contratto di lavoro ; l'aumento degli emolumenti variabili è da attribuirsi alla necessità di ricorrere ad ulteriori maggiori prestazioni in orario straordinario al fine di poter assicurare il normale svolgimento delle attività consortili malgrado la continua progressiva riduzione degli organici in servizio.

Gli acquisti di beni e servizi, per fm. 4.641,6 hanno subito, rispetto all'esercizio 1989, un incremento del 24,92% (+fm. 9267) determinato principalmente dall'aumento delle spese, per approvvigionamenti idrici e di energia elettrica (utenze varie), per spese promozionali e di propaganda, per consulenze e studi e per pulizia uffici; le voci di maggior peso nella categoria in esame sono le seguenti:

	<u>1989</u>	<u>1990</u>	<u>DIFF.ZA</u>
- Materiali di consumo	fm. 318,4	343,8	+ 25,4
- Manutenzioni ordinarie	" 279,9	133,1	- 146,8
- Utenze varie	"1.900,0	2.650,0	+ 750,0
- Spese promozionali e di propaganda	" 244,2	350,0	+ 105,8
- Spese per consulenze e studi	" 13,1	72,0	+ 58,9
- Spese postali, telefoniche ecc.	" 132,7	160,5	+ 27,8
- Premi di assicurazione	" 171,7	189,7	+ 18,0
- Spesa per pulizia uffici	" 361,1	440,0	+ 78,9
- Spese legali	" 96,8	100,0	+ 3,2

L'incremento verificatosi nelle utenze varie è stato determinato in parte dagli aumenti tariffari, ed in parte dai maggiori approvvigionamenti idrici resisi necessari per soddisfare le richieste di rifornimento delle isole, che peraltro hanno positivamente incrementato, con andamento più che proporzionale, gli introiti nel corrispondente capitolo nelle entrate correnti (cap. 6); l'incremento delle spese promozionali e di propaganda è correlato alla organizzazione da parte del Consorzio di un convegno internazionale sulla portualità; una oculata azione volta a conseguire ogni massimo possibile contenimento della spesa ha consentito di minimizzare gli incrementi o di ottenere dei decrementi in altre voci della categoria in esame.

Gli oneri finanziari sono stati impegnati per fm. 1.164,0 con un decremento di fm. 90,3 rispetto all'anno 1989, determinato dal minor ricorso alle operazioni finanziarie a breve termine, necessarie per sopperire a carenze di liquidità di cassa verificatisi nel corso dell'esercizio.

Gli oneri tributari ammontanti a fm. 25,3 sono costituiti dalla imposta comunale sui passi carrabili e dalla quota indetraibile di imposta sul valore aggiunto.

La "poste correttive delle entrate" iscritte per fm. 31,5 riguardano l'emissione di "note di credito" per rettifica di fatture.

## XI LEGISLATURA - DISEGNI DI LEGGE E RELAZIONI - DOCUMENTI

Le spese di cui ai titoli II e III impegnate per fm. 19.626,7 risultano così distinte:

- Acquisizione di opere portuali e nuove immobilizzazioni tecniche	fm.	11.506,4
- concessioni di prestiti ed altre anticipazioni	"	65,9
- Altri movimenti di capitale	"	<u>8.054,4</u>
TOTALE	fm.	19.626,7

\*\*\*\*\*

Gli investimenti in opere ed attrezzature portuali, ammontanti a fm. 11.506,4 sono stati finanziati con contribuzioni da parte della Agenzia per la Promozione dello Sviluppo del Mezzogiorno per fm. 4.327,8, del Ministero dei Lavori Pubblici per fm. 1,1 e dalla Regione Campania per fm. 6.155,0, mentre la rimanente somma di f.1.022,5 è rimasta a carico del Consorzio.

Le spese in questione riguardano in particolare:

## A) Agenzia per la Promozione e lo Sviluppo del Mezzogiorno

- Ampliamento banchina Crocelle - Torre Ann/ta	fm.	960,0
- Rete fognaria porto Napoli	"	34,9
- Saldo lavori sistemazione molo Flavio Gioia	"	1,1
- Prolungam. diga foranea - C/mare di Stabia	"	2.281,8
- Progettazione sottopassi varchi portuali	"	1.050,0

## XI LEGISLATURA - DISEGNI DI LEGGE E RELAZIONI - DOCUMENTI

## B) Ministero dei Lavori Pubblici

- Ripristino impianto elettrico Baia " 1,1

## C) Regione Campania

- Adeguamento funzionale moli Angioino e Beverello " 1.299,7

- Ristrutturazione ed adeguamento Stazione Maritt. " 4.855,3

## C) Consorzio Autonomo Porto

- Impianti illuminazione portuale " 37,0

- Manutenzione straordinaria mezzi meccanici " 251,5

- Manutenzione straordinaria locomotore " 272,9

- Pezzi di ricambio per gru " 41,6

- Installazione prefrabbricati " 24,5

- Manutenzione impianti e cabine elettriche F.M. " 106,3

- Manutenzione straord. impianti termici " 13,2

- Manutenzione rete idrica portuale " 28,4

- Manutenzione straord. spazzamare " 30,2

- Acquisto automezzi " 30,2

- " attrezzature e macchinari vari " 11,4

- " mobili ed attrezzature ufficio " 32,5

- Migrazione preesistenze, informatiche CED " 135,0

fm.11.506,4

-----

## XI LEGISLATURA - DISEGNI DI LEGGE E RELAZIONI - DOCUMENTI

La spesa di fm. 65,9 per "concessioni di prestiti ed altre anticipazioni", riguarda per fm. 63,9 le erogazioni a titolo di prestito concesse al personale dipendente a norma dell'art. 21 del vigente Regolamento Organico, e per fm. 2 l'integrazione di un deposito cauzione presso l'Amministrazione P.T.

La somma di fm. 8.054,3 indicata come "altri movimenti di capitale" è costituita dalle restituzioni di depositi cauzionali (fm. 1.298,8), dalle somme erogate a carico del "Fondo indennità di anzianità" (fm. 767,8), dalle quote capitale delle rate di rimborso di mutui e dal rimborso delle anticipazioni bancarie a breve termine a cui è stato necessario ricorrere nel corso dell'esercizio (fm.5.987,7).

Le spese compensative riportano impegni per fm. 10.387,0, ossia in misura uguale alle corrispondenti entrate.

La gestione dei residui ha registrato, nell'anno 1990, riscossioni per fm. 20.485,3 e pagamenti per fm. 16.719,3; inoltre un'analitica ed approfondita ricognizione sui residui iscritti al 1.1.1990 ha determinato la radiazione di residui attivi per fm. 461,7 e di residui passivi per fm. 23,7. - Al 31 dicembre 1990 i residui attivi risultano di fm. 40.989,3 mentre i residui passivi ammontano a fm. 49.310,2.

---

 XI LEGISLATURA - DISEGNI DI LEGGE E RELAZIONI - DOCUMENTI
 

---

Essi, distinti per anno di provenienza, risultano così articolati :

	<u>RESIDUI ATTIVI</u>	<u>RESIDUI PASSIVI</u>
Residui provenienti dal		
cessato E.A.P.	fm. ---	108,6
ANNO 1974	" ---	17,6
ANNO 1975	" 0,1	30,8
ANNO 1976	" 29,7	46,1
ANNO 1977	" 115,1	93,4
ANNO 1978	" 91,5	101,9
ANNO 1979	" 90,7	36,8
ANNO 1980	" 369,4	124,9
ANNO 1981	" 396,2	342,3
ANNO 1982	" 441,9	187,8
ANNO 1983	" 542,0	1.277,9
ANNO 1984	" 436,4	114,2
ANNO 1985	" 606,0	900,3
ANNO 1986	" 1.138,3	650,3
ANNO 1987	" 958,6	215,8
ANNO 1988	"12.686,9	30.745,2
ANNO 1989	" 7.483,8	4.771,4
ANNO 1990	<u>"15.602,7</u>	<u>9.545,0</u>
TOTALE	fm.40.989,3	49.310,2
	=====	=====

Il "conto profitti e perdite", come già detto, si chiude con un disavanzo economico di fm. 4.266,6; in questo conto sono riportate, oltre le entrate e spese finanziarie correnti, anche gli ammortamenti, le quote di adeguamento del "Fondo Trattamento Fine Rapporto" del personale e le variazioni patrimoniali straordinarie.

Gli ammortamenti sono stati calcolati in fm. 4.000 ; la quota di ammortamento di costi pluriennali, di misura uguale all'anno precedente (fm. 53,5), corrisponde all'importo attribuibile all'esercizio dello scarto cartelle dei mutui pluriennali contratti dal Consorzio.

L'accantonamento a favore del "Fondo Trattamento Fine Rapporto" è stato calcolato in fm. 1.789,1 , ed il fondo stesso al 31.12.90 risulta di fm. 17.105,0.

Le variazioni patrimoniali straordinarie sono costituite da plusvalenze per fm. 0,1 derivanti dalla vendita di macchine d'ufficio completamente ammortizzate, e da minusvalenze per fm. 7,0 derivanti dalla vendita mezzi di trasporto fuori uso, non completamente ammortizzati.

Inoltre nelle variazioni patrimoniali straordinarie sono state iscritte :

- tra i ricavi i trasferimenti da parte dello Stato e degli altri Enti pubblici destinati ad investimenti, e quelli dello Stato

## XI LEGISLATURA - DISEGNI DI LEGGE E RELAZIONI - DOCUMENTI

destinati al ripianamento di disavanzi di gestione, costituiti come segue :

Contributo dello Stato - per opere portuali	fm.	1,1
" " " - quota devoluzione tassa e sopratassa ancoraggio	"	1.491,5
" " " - quota tassa imbarco e sbarco merci destinata ad investi- menti e ripianamenti	"	1.792,9
" " " - quota interessi legge 230/83	"	260,0
" della Regione Campania - per opere portuali	"	6.155,1
" dell'Agensud - per opere portuali	"	<u>4.327,8</u>
Totale	fm.	14.028,4

- tra i costi l'ammontare dei trasferimenti accantonati nell'apposito fondo previsto dall'art. 55 del DPR 912/86 così articolati :

- investimenti	fm.	11.506,4
- quota capitale rata ammortamento mutuo CREDIOP	"	247,2
- legge 230/1983	"	<u>260,0</u>
Totale	fm.	12.013,6



---

XI LEGISLATURA - DISEGNI DI LEGGE E RELAZIONI - DOCUMENTI

---

La differenza di fm. 2.014,8 tra i totali complessivi dei suesposti trasferimenti ed accantonamenti è costituita esclusivamente da quella risultante tra l'ammontare di fm. 3.284,4 dei proventi derivanti dalla quota della tassa di imbarco/sbarco e della tassa e soprata tassa di ancoraggio devoluti al Consorzio, e l'ammontare di fm. 1.269,6 utilizzata per investimenti e per il ripianamento di disavanzi di gestione rilevati fino al 1983, come previsto dal D.P.R. 5.3.1983.

Detta differenza è stata destinata al riequilibrio della gestione di competenza.

Infine come già detto, a seguito di una approfondita ed analitica ricognizione dei residui attivi e passivi risultanti all'1.1.90 è stata accertata la non sussistenza di residui passivi per fm. 23,7, riguardanti impegni consortili venuti a decadere, e di residui attivi per fm. 461,7, dovuti in parte alla sopravvenuta insussistenza di crediti consortili, o ad errori materiali di contabilizzazione, ed in parte correlata alla cancellazione di alcuni dei predetti residui passivi.

Nella situazione patrimoniale risulta esposto un deficit di fm. 39.943,7 con un peggioramento di fm. 4.124,5 rispetto al bilancio precedente.

---

 XI LEGISLATURA - DISEGNI DI LEGGE E RELAZIONI - DOCUMENTI
 

---

Le singole poste di detta situazione e il loro raccordo con le risultanze al 31.12.1989 risultano dal prospetto che segue:

## SITUAZIONE PATRIMONIALE AL 31.12.90

ATTIVITA'DISPONIBILITA' LIQUIDE

Banche	£. 19.195.096.306
--------	-------------------

=====

RESIDUI ATTIVI

Verso lo Stato ed altri Enti	£. 30.612.698.992
------------------------------	-------------------

Verso Utenti	£. 9.281.488.999
--------------	------------------

Verso altri	£. <u>1.095.091.126</u>
-------------	-------------------------

TOTALE	£. 40.989.279.117
--------	-------------------

=====

CREDITI BANCARI E FINANZIARIConcessione di prestiti a breve termine

Consistenza all'1.1.90	£. 136.118.184
------------------------	----------------

## Cessione di prestiti al personale dipendente

(Cap. 42 Spesa)	+ £. 63.900.000
-----------------	-----------------

## Rimborso di prestiti dal personale

(Cap. 22 Entrata)	- £. <u>81.009.516</u>
-------------------	------------------------

Consistenza al 31.12.90	£. 119.008.668
-------------------------	----------------

=====

---

 XI LEGISLATURA - DISEGNI DI LEGGE E RELAZIONI - DOCUMENTI
 

---

Depositi cauzionali

Consistenza all' 1.1.90	£.	5.050.550
Incrementi esercizio 1990		
(cap. 43 della Spesa)	£.	<u>2.000.000</u>
Consistenza al 31.12.90	£.	7.050.550

=====

INVESTIMENTI MOBILIARI

Titoli - Consistenza all'1.1.1990	£.	9.075.000
-----------------------------------	----	-----------

=====

IMMOBILIZZAZIONI AMMORTIZZABILI

Consistenza all' 1.1.1990	£.	126.938.956.417
Incrementi cap. 33 della spesa	"	10.482.887.755
"      "   34   "   "	"	814.458.099
"      "   35   "   "	"	176.550.713
"      "   36   "   "	"	<u>32.535.800</u>
TOTALE	"	138.445.388.784

Beni esclusi dal ciclo produttivo nello

anno 1990	- £.	<u>23.254.700</u>
-----------	------	-------------------

Consistenza al 31.12.90	£.	138.422.134.084
-------------------------	----	-----------------

=====





---

XI LEGISLATURA - DISEGNI DI LEGGE E RELAZIONI - DOCUMENTI

---

CONTI D'ORDINE

Valori di terzi depositati a cauzione

(valori nominale dei titoli) f. 320.820.000

\*\*\*\*\*

PASSIVITA'RESIDUI PASSIVI

Verso lo Stato ed altri Enti f. 2.786.604.067

Verso fornitori f. 42.380.676.274

Verso altri f. 4.142.944.330

Consistenza al 31.12.90 f. 49.310.225.077

\*\*\*\*\*

DEBITI BANCARI E FINANZIARIAnticipazioni dell'Ist. Credito Cassiere f. -----

\*\*\*\*\*

Debiti verso banche f. -----

\*\*\*\*\*

Mutui passivi

I.C.I.P.U. per mutui passivi al 1.1.90 f. 2.177.099.222

Rimborso quote capitali (cap. 46 della spesa) f. 389.303.298

f. 1.787.795.924

\*\*\*\*\*

---

 XI LEGISLATURA - DISEGNI DI LEGGE E RELAZIONI - DOCUMENTI
 

---

## Banco Napoli per mutuo prepensionamento

all'1.1.90	£.	1.876.884.360
Rimborso quota capitale (cap.46 della spesa)	£.	<u>241.021.891</u>
	£.	1.635.862.469
		=====

## Istituto Bancario S. Paolo di Torino

(cap.29 dell'entrata)	£.	2.596.991.929
Rimborso quota capitale (cap.46 della spesa)	£.	<u>757.359.143</u>
	£.	1.839.632.786
		=====

Totale consistenza al 31.12.90	£.	5.263.291.179
		=====

Depositi cauzionali di terzi

Consistenza al 31.12.89	£.	2.309.694.357
Totale accertamenti cap. 31 dell'entrata	+ £.	<u>1.441.070.587</u>
TOTALE	£.	3.750.764.944

a dedurre

Totale impegni cap. 48 della spesa	- £.	<u>1.298.805.451</u>
Consistenza al 31.12.90	£.	2.451.959.491
		=====

---

XI LEGISLATURA - DISEGNI DI LEGGE E RELAZIONI - DOCUMENTI

---

FONDI DI ACCANTONAMENTO

## Fondo "Trattamento Fine Rapporto"

## al personale

Fondo al 31.12.1989 £. 15.993.817.000

Accantonamento anno 1990 £. 1.879.038.197

TOTALE £ 17.872.855.197

## a dedurre

## Utilizzazione dell'esercizio 1990

(cap. 44 della spesa) - £. 767.835.197

Consistenza al 31.12.90 £. 17.105.020.000

=====

FONDI DI AMMORTAMENTOImmobilizzazioni tecniche

Fondo al 31.12.89 £. 20.589.567.741

Quota anno 1990 £. 4.000.000.000

TOTALE £. 24.589.567.741

## a dedurre

Utilizzazione per alienazione di beni - £. 11.015.000

Consistenza al 31.12.90 £. 24.578.552.741

=====

Scarto cartelle

Consistenza al 31.12.89 £. 667.415.177

Quota anno 1990 £. 53.530.270

Consistenza al 31.12.90 £. 720.945.447

=====



XI LEGISLATURA - DISEGNI DI LEGGE E RELAZIONI - DOCUMENTIPATRIMONIO NETTOAccantonamento di cui all'art. 55 del D.P.R. 22.12.86 n. 917

Importo al 31.12.89	£.	126.240.060.540
Contributi in c/capitale anno 1990 (cap. 23 - 26 - 28 dell'Entrata)	£.	10.483.953.133
Interessi mutuo prepensionamento	£.	260.000.000
Tassa imbarco e sbarco destinata a finanziamento di opere portuali (cap. 25 entrate)	£.	<u>1.269.629.850</u>
Consistenza al 31.12.90	£.	138.253.643.523

=====

Rettifiche immobilizzazioni per ammortamenti pregressi

Consistenza al 31.12.90	£.	748.173.957
-------------------------	----	-------------

=====

Fondo dotazione attrezzature

Consistenza al 31.12.90	£.	1.542.804.732
-------------------------	----	---------------

=====

CONTI D'ORDINE

Terzi per valori depositati a cauzione	£.	320.820.000
--	----	-------------

=====

## XI LEGISLATURA - DISEGNI DI LEGGE E RELAZIONI - DOCUMENTI

Il rendiconto dell'esercizio 1990 riporta, oltre gli accertamenti, gli impegni e la gestione dei residui, anche la gestione di cassa, i cui risultati complessivi sono così riassunti:

<u>ENTRATE</u>	<u>PREVISIONI</u>	<u>RISCOSSIONI</u>
TITOLO I	14.019,0	11.387,6
TITOLO II	23.702,0	21.612,2
TITOLO III	92,0	86,3
TITOLO IV	26.000,0	18.819,5
TITOLO V	13.900,0	6.041,1
TITOLO VI	<u>10.416,0</u>	<u>10.788,9</u>
TOTALE	88.129,0	TOTALE 68.735,6
	=====	=====
<u>SPESE</u>	<u>PREVISIONI</u>	<u>PAGAMENTI</u>
TITOLO I	35.375,0	32.849,6
TITOLO II	45.564,0	18.085,1
TITOLO III	17.750,0	9.446,0
TITOLO IV	<u>10.476,0</u>	<u>9.879,3</u>
TOTALE	109.165,0	TOTALE 70.260,0
	=====	
	Differenza passiva	- <u>1.524,4</u>
	TOTALE A PAREGGIO	68.735,6
		=====

---

 XI LEGISLATURA - DISEGNI DI LEGGE E RELAZIONI - DOCUMENTI
 

---

Pertanto la situazione di cassa può essere così sintetizzata :

Disponibilità di cassa all'1.1.90	fm. 20.719,5
Differenza passiva esercizio 90	- " 1.524,4
Disponibilità di cassa al 31.12.90	fm. 19.195,1

\*\*\*\*\*

Della suesposta disponibilità di cassa al 31.12.1990 l'importo di fm. 18.778,6 è costituito da somme corrisposte dall'Agensud, destinate al pagamento di lavori ed opere portuali dalla stessa finanziati.

Le entrate e le spese dell'esercizio in esame sono state inoltre riclassificate in base alla loro destinazione funzionale con i seguenti risultati:

<u>Settore operativo</u>	<u>Entrate</u>	<u>Spesa</u>	<u>Eccedenza attiva</u>	<u>Disavanzo gestione</u>
Amm. Generale	19.091,7	10.974,4	8.347,3	_____
Mezzi Meccanici	3.663,9	13.444,5	_____	9.780,6
Manovre Ferroviarie	918,9	3.101,6	_____	2.182,7
Acquedotto	7.033,4	4.161,6	2.871,8	_____
illuminazione e pulizia aree port.	2.041,3	4.459,9	_____	2.418,6
Uff. Lav. Port.	313,7	1.600,4	_____	1.286,7
Staz. Maritt.	<u>128,9</u>	<u>1.960,8</u>	_____	<u>1.831,9</u>
TOTALE fm.	33.191,8	39.473,2	11.219,1	17.500,5
	*****	*****	*****	*****

## XI LEGISLATURA - DISEGNI DI LEGGE E RELAZIONI - DOCUMENTI

La somma algebrica delle eccedenze attive e dei disavanzi di gestione avente risultato negativo di fm. 6.281,4, rettificata dalla quota - di fm. 2.014,8 - dei trasferimenti attivi dello Stato non accantonati al Fondo di cui all'art.55 del DPR 912/84 fornisce il disavanzo economico generale di fm. 4.266,6.-

In sede di previsione fu determinato nella misura del 66% l'indice definito di partecipazione tariffaria, corrispondente al rapporto tra entrate e spese operative; tale indice è risultato del 67,5% in sede consuntiva, come da seguente calcolo:

ENTRATE

Vendita di beni e servizi	fm.	12.553
Canoni demaniali e tasse di imbarco/sbarco ed ancoraggio	"	10.662
Recuperi e rimborsi per ser- vizi prestati	"	<u>2.293</u>
TOTALE	fm.	25.508
- poste correttive dell'entrata	"	<u>31</u>
Totale entrate operative	fm.	25.477
		=====

## XI LEGISLATURA - DISEGNI DI LEGGE E RELAZIONI - DOCUMENTI

SPESE

Spese per gli Organi del Consorzio	fm.	300
Oneri per il personale	"	28.743
Acquisto di beni e servizi		4.642
Oneri tributari	"	25
Ammortamenti	"	<u>4.000</u>
TOTALE	fm.	37.710
- poste correttive della spesa		<u>17</u>
Totale spese operative	fm.	37.693

=====

Rapporto tra le entrate e le

spese operative	<u>25.477</u>	= <u>0,6751</u>	= <u>67,5%</u>
	37.693		

Può quindi concludersi che le spese operative risultano coperte, per il 67,5% dalle corrispondenti entrate operative.

Ai fini dell'adempimento previsto dal comma 7 art. 105 della legge 22.12.1986 n. 917 si precisa che l'ammontare complessivo delle riserve in sospensione di imposta è di f. 138.253.643.523; non vi sono riserve di diverso titolo giacché il "Fondo dotazione attrezzature" di f.1.542.804.732 rappresenta il capitale iniziale del Consorzio.

Napoli, maggio 1991

IL CONSIGLIO DIRETTIVO



PER COPIA CONFORME

IL PRESIDENTE

Dott. Pasquale Accardo

A handwritten signature in black ink, appearing to be "Pasquale Accardo".



RELAZIONE DEL COLLEGIO DEI REVISORI





---

 XI LEGISLATURA - DISEGNI DI LEGGE E RELAZIONI - DOCUMENTI
 

---

 RELAZIONE DEL COLLEGIO DEI REVISORI AL CONTO CONSUNTIVO 1990  
DEL CONSORZIO AUTONOMO DEL PORTO DI NAPOLI

\*\*\*\*\*

Il conto consuntivo 1990 del C.A.P. di Napoli predisposto dal Consiglio direttivo nella riunione del ..... evidenzia le sottosegnate risultanze complessive :

RENDICONTO FINANZIARIO

	ENTRATE	USCITE
- Correnti	£. 33.168.097.061	£. 33.072.034.216
- Conto Capitale	" 20.297.914.746	" 19.626.657.349
- Partite di giro	" 10.386.993.754	" 10.386.993.754
Sub totali	£. 63.853.005.561	£. 63.085.685.319
- Avanzo finanziario	_____	" 767.320.242
Totali	£. 63.853.005.581	£. 63.853.005.561
	=====	=====

Rispetto alle previsioni definitive che evidenziavano un disavanzo finanziario di fm. 3.952 gli accertamenti e gli impegni al netto delle partite di giro, hanno registrato le seguenti variazioni :

- minori entrate correnti	- £. 227.902.939
- minori entrate in c/capitale	- £. 40.316.085.254
- " uscite correnti	+ £. 1.965.965.784
- " " in c/capitale	+ £. 43.297.342.651
Miglioramento finanziario	+ £. 4.719.320.242

---

 XI LEGISLATURA - DISEGNI DI LEGGE E RELAZIONI - DOCUMENTI
 

---

e quindi :

- disavanzo finanziario previsto	-	£. 3.952.000.000
- miglioramento finanziario	+	" <u>4.719.320.242</u>
Avanzo finanziario accertato	+	£. 767.320.242
		=====

SITUAZIONE AMMINISTRATIVA

- Fondi di cassa	+	£. 19.195.096.306
- Residui attivi	+	" 40.989.279.117
- Residui passivi	-	" <u>49.310.225.077</u>
- Avanzo di amministrazione al 31.12.90		£. 10.874.150.346
		=====

che trova riscontro in :

- avanzo di amministrazione al 31.12.89	+	£. 10.544.807.011
- avanzo finanziario di competenza	+	" <u>767.320.242</u>
- riaccertamento residui	-	" <u>437.976.907</u>
- avanzo amministrazione C.S.		£. 10.874.150.346
		=====

Il "Fondo di cassa" di £. 19.195.096.306 è la risultante di :

- C.S. n. 3.298 c/c infruttifero (contr.Agensud)	+	£. 18.778.648.217
- " " " " c/c fruttifero (contr.Reg.Campania)	+	" 614.711.149
- deficit di cassa	-	" <u>198.263.060</u>
Fondo		£. 19.195.096.306
		=====

XI LEGISLATURA - DISEGNI DI LEGGE E RELAZIONI - DOCUMENTI

Il deficit di cassa, nel suesposto ammontare di f. 198.263.060, è stato coperto - come è stato già riferito nel verbale n.173 del 14/15.1.1991 - con la parziale e temporanea utilizzazione dei finanziamenti accordati dalla Regione Campania per la ristrutturazione della stazione marittima.

CONTO ECONOMICO

- Saldo di parte corrente	+ f.	96.062.845
- Ammortamenti e deperimenti	- "	4.000.000.000
- Accantonamenti T.F.R.	- "	1.879.038.197
- Minusvalenze	- "	7.039.700
- Scarto cartelle	- "	53.530.270
- Entrate in conto capitale che hanno determinato incrementi di patrimonio	+ "	2.014.798.978
- Riaccertamento residui	- "	437.976.907
- Plusvalenze	+ "	100.000
DISAVANZO ECONOMICO		<u>f. 4.266.623.251</u>

che sommato ai disavanzi pregressi ammontanti a f. 35.677.067.148 - depurati dell'importo di f. 142.152.682 pari alla quota capitale versata alla I.C.I.P.U. nell'anno 1990 ed utilizzata per il ripianamento dei disavanzi al 31.12.1973 ai sensi del D.P.R. del 13.3.1974 - fa ascendere a f. 39.943.690.394 il disavanzo complessivo al 31.12.1990.

Premesso ciò il Collegio - nell'attesa che la gestione finanziaria di competenza confermi il trend positivo già manifestatosi nell'anno precedente - non può esimersi dal sottolineare quanto segue :

SITUAZIONE ECONOMICO - FINANZIARIA

Com'è risaputo su tale situazione - a prescindere dalla contabilizzazione di talune poste di origine extrafinanziaria (quote di ammortamento, quote di T.F.R., ecc.) - continuano a gravare i sottosegnati fattori :

## XI LEGISLATURA - DISEGNI DI LEGGE E RELAZIONI - DOCUMENTI

- la difficoltà a riscuotere con tempestività le entrate accertate tanto da necessitare il ricorso ad onerose linee di credito presso il sistema bancario. Al 31.12.1990 i residui attivi ammontano, infatti, a fm.40.989;
- l'inadeguata reintegrazione economica dei costi sostenuti per la prestazione dei servizi portuali;
- il ridotto riconoscimento del recupero dei costi sostenuti per l'approntamento dei servizi di illuminazione e pulizia dei porti consortili : nell'esercizio di cui trattasi il contributo a tal fine riconosciuto dal Ministero dei LL.PP. e dalla Regione Campania è stata, pari, rispettivamente al 43% ed al 24% circa delle risorse impiegate;
- la mancata definizione della convenzione con l'Ente Ferrovie dello Stato per l'espletamento delle manovre ferroviarie nell'ambito del porto di Napoli scaduta nel 1984 e la conseguente mancanza degli elementi necessari per la determinazione dell'ammontare dell'eventuale congruaggio dovuto dall'Ente F.S. per l'esercizio in esame e/o quelli precedenti ha comportato l'iscrizione in bilancio dei soli acconti che lo stesso Ente si è impegnato a versare : nell'esercizio di cui trattasi i proventi accertati a tale titolo sono assommati a fm. 918,9 con una riduzione, rispetto a decorso esercizio, di fm. 1.472,3.

Nel contesto che ne occupa va, altresì, evidenziato che un'aliquota delle tasse e soprattasse imbarco e sbarco merci ed ancoraggio - devolute dall'Erario a favore del C.A.P. di Napoli per l'importo complessivo di fm.3.966,5 ed introitate al cap. 2 per fm.281 ed ai capp. 24 e 25 per fm. 3.685,5 - è stata destinata, in uno con le altre entrate, al riequilibrio della gestione di competenza, contenendo il ricorso al mercato con evidente beneficio della situazione economica dell'Ente in parola.

AMMINISTRAZIONE DEL PERSONALE

Gli oneri di personale - al netto dell'accantonamento operato a titolo di T.F.R. - hanno registrato, rispetto all'esercizio precedente un incremento di fm.1.693,5 passando da fm. 25.171,3 a fm.26.864,8. Per quanto concerne il trattamento accessorio una particolare menzione meritano il riconoscimento del Premio per il raggiungimento obiettivi in aggiunta al Premio di produttività (\*) ed il notevole ammontare di ore di lavoro straordinario prestate dal personale dipendente (n.139.645, con una media pro-capite di circa n.330, con picchi di n.892,20).

ATTIVITA' OPERATIVA

I proventi per prestazioni rese al traffico merci e passeggeri nell'esercizio 1990, ivi compresi quelli relativi alla movimentazione dei carri ferroviari, alla gestione delle aree utilizzate per sosta merci ed alla gestione P.D.M. sono ammontanti complessivamente a fm. 25.477 e rappresentano il 76,81% delle entrate correnti, sufficienti a coprire fino al 94,85% delle spese di personale.

---

(\*) in proposito si rinvia alle considerazioni svolte dal Collegio nel verbale n.174 del 15/16.4.1991.

## XI LEGISLATURA - DISEGNI DI LEGGE E RELAZIONI - DOCUMENTI

In punto va sottolineato :

- il movimento commerciale ha subito una flessione pari al 4,5% nei confronti del 1989 : infatti le ore di impiego dei mezzi meccanici sono passate da 12.670 a 12.096 come si evince dal sottoriportato prospetto da cui si rileva, altresì, che lo scostamento tra le ore fatturate agli utenti dei mezzi meccanici (ore 12.096) e le ore effettivamente prestate dagli addetti ai servizi di cui trattasi (ore 193.091 di cui 41.473 ore straordinarie) è notevole; la forbice si allarga viepiù allorquando il confronto è effettuato tra le prime e le ore retribuite comprese quelle per lavoro straordinario assommanti a n. 219.937; a fronte, quindi, di n. 1 ore fatturate ne sono state prestate 16,38 e retribuite 18,18;

ANNO	ORE RETRIBUITE	ORE PRESTATE	ORE FATTURATE	COL. 1	COL. 2
				COL. 3	COL. 3
1988	184.174	139.762	13.609	13,53	10,27
1989	184.548	174.210	12.670	14,56	13,74
1990	219.937	198.091	12.096	18,18	16,38

Nota : i dati sopra riportati sono depurati di quelli relativi alle passerelle elettriche.

## XI LEGISLATURA - DISEGNI DI LEGGE E RELAZIONI - DOCUMENTI


- le grues sono state impiegate mediamente nell'anno 1990 per circa 318 ore con un picco di 1.893 ore per le gru n. 3 ed un minimo di 1 ora per l'autosollevatore n. 87;
- la gestione delle passerelle elettriche è insufficientemente remunerativa. Il divario tra le ore di effettivo impiego (n. 5.618), le ore prestate dagli addetti (n. 29.973) e quelle retribuite agli stessi (n. 34.059) è alquanto pronunciato, per cui è ineludibile, come è stata già raccomandata la ricerca di nuovi moduli organizzatori idonei a razionalizzare l'uso delle risorse perché ne venga incrementata la produttività.

Una notazione particolare merita, infine, l'impianto meccanizzato per la discarica delle banane acquistato dalla ditta Reggiane S.p.a. nel 1988 ed utilizzato nel corso del 1990 solo da otto navi che hanno sbarcato banane per complessive 4.346 tonnellate.

In via conclusiva il Collegio esprime l'avviso che il conto consuntivo 1990 con le considerazioni che precedono e rinviando a quelle svolte nei verbali di cui sopra è stato fatto cenno possa essere deliberato dall'Assemblea Consortile.

IL COLLEGIO DEI REVISORI DEI CONTI

Vincenzo Muni  
Paolo Frasci  
Stefano Rossi  
Giovanni Zaccaro



COPIA CONFORME

*[Handwritten signature]*





BILANCIO CONSUNTIVO

## XI LEGISLATURA - DISEGNI DI LEGGE E RELAZIONI - DOCUMENTI

CAPITOLO		GESTIONE DI COMPETENZA					
COD.	N.	DENOMINAZIONE	PREVISIONE DEFINITIVA	SOMME ACCERTATE			DIFFERENZE RISPETTO ALLA PREVISIONE
				RISCOSSE	RIMASTE DA RISCUOTERE	TOTALI ACCERTATI	
		<u>E N T R A T A</u>					
		<u>T I T O L O I *</u>					
		<u>ENTRATE DERIVANTI DA TRASFERIMENTI CORRENTI</u>					
		<u>Categoria 1* - Trasferimenti da parte dello Stato</u>					
10101	1	Contributo ordinario dello Stato (legge 13.5.88 n° 153)	6.500.000.000	6.500.000.000	--	6.500.000.000	--
10108	2	Quota tassa imbarco e sbarco destinata al pagamento degli interessi passivi sui mutui previsti dal D.P.R. 13/3/74	281.000.000	281.000.000	--	281.000.000	--
		TOTALE CATEGORIA 1*	6.781.000.000	6.781.000.000	--	6.781.000.000	--
		<u>Categoria 2* - Trasferimenti da parte della Regione</u>					
10201	3	Contributo della Regione	2.250.000.000	--	2.250.000.000	2.250.000.000	--
		TOTALE CATEGORIA 2*	2.250.000.000	--	2.250.000.000	2.250.000.000	--
		<u>Categoria 3* - Trasferimenti da parte dei Comuni e delle Province</u>					
10301	4	Contributi provinciali e comunali	1.987.000.000	237.000.000	1.750.000.000	1.987.000.000	--
		TOTALE CATEGORIA 3*	1.987.000.000	237.000.000	1.750.000.000	1.987.000.000	--
		<u>Categoria 4* - Trasferimenti da parte di altri Enti del settore pubblico</u>					
10401	5	Contributi Camere di Commercio ed altri Enti pubblici	286.000.000	184.000.000	112.000.000	296.000.000	+ 10.000.000
		TOTALE CATEGORIA 4*	286.000.000	184.040.000	112.000.000	296.000.000	+ 10.000.000
		TOTALE TITOLO 1*	11.304.000.000	7.202.000.000	4.112.000.000	11.314.000.000	+ 10.000.000

## XI LEGISLATURA - DISEGNI DI LEGGE E RELAZIONI - DOCUMENTI

GESTIONE RESIDUI ATTIVI					GESTIONE DI CASSA			TOTALE DEI RESIDUI ATTIVI AL TERMINE DELL'ESERCIZIO
RESIDUI A INIZIO ESERCIZIO	RISCOSSI	RIMASTI DA RISCUOTERE	TOTALI	VARIAZIONI	PREVISIONI	RISCOSSIONI	DIFFERENZE RISPETTO ALLE PREVISIONI	
--	--	--	--	--	6.500.000.000	6.500.000.000	--	--
--	--	--	--	--	281.000.000	281.000.000	--	--
--	--	--	--	--	6.781.000.000	6.781.000.000	--	--
2.838.300.000	2.838.600.000	--	2.838.000.000	- 300.000	5.088.000.000	2.838.000.000	- 2.250.000.000	2.250.000.000
2.838.300.000	2.838.000.000	--	2.838.000.000	- 300.000	5.088.000.000	2.838.000.000	- 2.250.000.000	2.250.000.000
3.708.000.000	1.341.600.000	2.366.400.000	3.708.000.000	--	1.600.000.000	1.578.600.000	- 21.400.000	4.116.400.000
3.708.000.000	1.341.600.000	2.366.400.000	3.708.000.000	--	1.600.000.000	1.578.600.000	- 21.400.000	4.116.400.000
401.460.000	6.000.000	395.460.000	401.460.000	--	550.000.000	190.000.000	- 360.000.000	507.460.000
401.460.000	6.000.000	395.460.000	401.460.000	--	550.000.000	190.000.000	- 360.000.000	507.460.000
6.947.760.000	4.185.600.000	2.761.860.000	6.947.460.000	- 300.000	14.019.000.000	11.387.600.000	- 2.631.400.000	6.873.860.000

XI LEGISLATURA - DISEGNI DI LEGGE E RELAZIONI - DOCUMENTI

CAPITOLO		GESTIONE DI COMPETENZA					
CON.	N.	DENOMINAZIONE	PREVISIONE DEFINITIVA	SOMME ACCERTATE			DIFFERENZE RISPETTO ALLA PREVISIONE
				RISOSSE	RIMASTE DA RISCUOTERE	TOTALI ACCERTATI	
<b>TITOLO II*</b>							
<b>ALTRE ENTRATE</b>							
<b>Categoria 1* - Entrate derivanti dalla vendita di beni e dalle prestazioni di servizi</b>							
20101	6*	Proventi servizio traffico merci	9.950.000.000	7.978.863.791	2.605.098.079	10.563.961.870	+ 633.961.870
20102	7*	Proventi servizio traffico passeggeri	110.000.000	112.518.589	16.258.879	128.777.468	+ 18.777.468
20103	8	Proventi servizio traffico carri ferroviari	3.000.000.000	768.815.200	150.051.400	918.866.600	- 2.081.133.400
20104	9*	Proventi magazzini e spazi	1.200.000.000	757.780.447	156.344.455	914.124.902	- 285.875.098
20105	10	Proventi diversi	10.000.000	7.010.050	--	7.010.050	- 2.989.950
TOTALE CATEGORIA 1*			14.270.000.000	9.624.988.077	2.927.752.813	12.552.740.890	- 1.717.259.110
<b>Categoria 2* - Redditi e proventi patrimoniali</b>							
20201	11	Canoni di affitto di beni patrimoniali dell'Ente	2.000.000	--	--	--	- 2.000.000
20202	12*	Canoni demaniali	4.650.000.000	4.861.655.469	1.576.923.873	6.458.579.342	+ 1.808.579.342
20203	13	Interessi attivi su titoli, depositi, conti correnti, ecc.	30.000.000	13.636.011	22.157.257	35.793.268	+ 5.793.268
20204	14	Altri proventi patrimoniali	p.m.	--	--	--	--
TOTALE CATEGORIA 2*			4.682.000.000	4.895.291.480	1.599.081.130	6.494.372.610	+ 1.812.372.610
<b>Categoria 3* - Poste correttive e compensa- tive di spese correnti</b>							
20301	15*	Recuperi e rimborsi diversi	635.000.000	319.489.172	18.959.174	338.448.346	- 296.551.654
20302	16*	Concorsi da parte dello Stato (M.LL.PP.) e di altri Enti per spese di servizio di manutenzione, illuminazione e pulizia	2.000.000.000	14.834.778	1.957.183.702	1.972.018.480	- 27.981.520
TOTALE CATEGORIA 3*			2.635.000.000	334.323.950	1.976.142.876	2.310.466.826	- 324.533.174
<b>Categoria 4* - Entrate non classificabili in altre voci</b>							
20401	17*	Entrate varie ed eventuali	505.000.000	300.005.537	196.511.198	496.516.735	- 8.483.265
TOTALE CATEGORIA 4*			505.000.000	300.005.537	196.511.198	496.516.735	- 8.483.265
TOTALE TITOLO II*			22.092.000.000	15.154.609.044	6.699.488.017	21.854.097.061	- 237.902.939

## XI LEGISLATURA - DISEGNI DI LEGGE E RELAZIONI - DOCUMENTI

GESTIONE RESIDUI ATTIVI					GESTIONE DI CASSA			TOTALI DEI RESIDUI ATTIVI AL TERMINE DELL'ESERCIZIO
RESIDUI A INIZIO ESERCIZIO	RISCOSSI	RIMASTI DA RISCUOTERE	TOTALI	VARIAZIONI	PREVISIONI	RISCOSSIONI	DIFFERENZE RISPETTO ALLE PREVISIONI	
3.092.076.209	2.489.418.729	551.790.180	3.041.208.909	- 50.867.300	10.150.000.000	10.468.282.520	+ 318.282.520	3.156.888.259
18.935.988	10.777.037	158.951	18.935.988	--	110.000.000	131.295.626	+ 21.295.626	16.417.830
1.098.745.200	915.000.000	745.200	915.745.200	- 183.000.000	3.000.000.000	1.683.815.200	- 1.316.184.800	150.796.600
273.394.609	132.071.295	135.241.378	267.312.673	- 6.081.936	1.200.000.000	889.851.742	- 310.148.258	291.585.833
1.558.900	641.900	917.000	1.558.900	--	10.000.000	7.651.950	- 2.348.050	917.000
4.484.710.906	3.555.908.961	688.852.709	4.244.761.670	- 239.949.236	14.470.000.000	13.180.897.038	- 1.289.102.962	3.416.605.522
--	--	--	--	--	2.000.000	--	- 2.000.000	--
3.095.236.627	587.736.525	2.330.424.518	2.918.161.043	- 177.075.584	4.800.000.000	5.469.391.994	+ 669.391.994	3.907.348.391
19.224.757	4.446.919	12.619.200	17.066.119	- 2.158.638	30.000.000	18.082.930	- 11.917.070	34.776.457
--	--	--	--	--	--	--	--	--
3.114.461.384	592.183.444	2.343.043.718	2.935.227.162	- 179.234.222	4.832.000.000	5.487.474.924	+ 655.474.924	3.942.124.848
19.095.369	6.794.217	7.757.255	14.551.472	- 4.543.897	640.000.000	326.283.389	- 313.716.611	26.716.429
4.078.660.490	2.220.000.000	1.858.660.490	4.078.660.490	--	3.240.000.000	2.234.834.778	- 1.005.165.222	3.815.844.192
4.097.755.859	2.226.794.217	1.866.417.745	4.093.211.962	- 4.543.897	3.880.000.000	2.561.118.167	- 1.318.881.833	3.842.560.621
148.425.903	82.736.801	58.904.562	141.641.363	- 6.784.540	520.000.000	382.742.338	- 137.257.662	255.415.760
148.425.903	82.736.801	58.904.562	141.641.363	- 6.784.540	520.000.000	382.742.338	- 137.257.662	255.415.760
11.845.354.052	6.457.623.423	4.957.218.734	11.414.842.157	- 430.511.895	23.702.000.000	21.612.232.467	- 2.089.767.533	11.656.706.751

## XI LEGISLATURA - DISEGNI DI LEGGE E RELAZIONI - DOCUMENTI

CAPITOLO		GESTIONE, DI COMPETENZA					
COD.	N.	DESCRIZIONE	PREVISIONE DEFINITIVA	SOMME ACCERTATE			DIFFERENZE RISPETTO ALLA PREVISIONE
				RISCOSSE	RIMASTE DA RISCIOTERE	TOTALI ACCERTATI	
		<b>TITOLO III*</b>					
		<u>ENTRATI PER ALIQUAZIONE DI BENI PATRIMONIALI E FISCOSSIONI DI CREDITI</u>					
30100		Categoria 1* - <u>Alienazione di immobili e diritti reali</u>					
		TOTALE CATEGORIA 1*					
		Categoria 2* - <u>Alienazione di immobilizzazioni tecniche diverse e di beni patrimoniali</u>					
30201	18	Cessioni di immobilizzazioni tecniche	p.m.	5.300.000	--	5.300.000 +	5.300.000
		TOTALE CATEGORIA 2*	p.m.	5.300.000	--	5.300.000 +	5.300.000
		Categoria 3* - <u>Realizzo dei valori mobiliari</u>					
30301	19	Realizzo di somme investite in titoli e valori mobiliari diversi	9.000.000	--	--	--	- 9.000.000
		TOTALE CATEGORIA 3*	9.000.000	--	--	--	- 9.000.000
		Categoria 4* - <u>Riscossioni di crediti</u>					
30401	20*	Prelevamento di depositi bancari	p.m.	--	--	--	--
30402	21	Ritiro depositi a cauzione presso terzi	3.000.000	--	--	--	- 3.000.000
30403	22	Riscossione di prestiti ed anticipazioni a breve termine	80.000.000	81.009.516	--	81.009.516 +	1.009.516
		TOTALE CATEGORIA 4*	83.000.000	81.009.516	--	81.009.516 -	- 1.990.484
		TOTALE TITOLO III*	92.000.000	86.309.516	--	86.309.516 -	- 5.690.484
		<b>TITOLO IV*</b>					
		<u>ENTRATE DERIVANTI DA TRASFERIMENTI IN CONTO CAPITALE</u>					
		Categoria 1* - <u>Trasferimenti dello Stato</u>					
-0101	23*	Contributo dello Stato per esecuzione di opere	8.165.000.000	1.065.178	--	1.065.178 -	- 8.163.934.822
-0102	24	Devoluzione tassa a sopraccassa di ancoraggio (art. 11 D.L. 21/9/87 n. 3867)	1.300.000.000	1.235.821.225	255.680.200	1.491.501.425 +	191.501.425
-0103	25*	Devoluzione tassa merci imbarcate/sbarcate (art. 3 D.F.R. 13/3/74) - Contributo interessi sul mutuo "Prepensionamento 1984/86" (art. 3 legge 25/5/83 n° 230)	2.107.000.000	1.576.294.140	618.785.945	2.195.080.085 +	88.080.085
		TOTALE CATEGORIA 1*	11.572.000.000	2.817.180.743	874.466.145	3.687.646.888 -	- 7.884.353.112

XI LEGISLATURA - DISEGNI DI LEGGE E RELAZIONI - DOCUMENTI

GESTIONE RESIDUI ATTIVI					GESTIONE DI CASSA			TOTALE DEI RESIDUI ATTIVI AL TERMINE DELL'ESERCIZIO
RESIDUI A INIZIO ESERCIZIO	RISCOSSI	RIMASTI DA RISCOUTERE	TOTALI	VARIAZIONI	PREVISIONI	RISCOSSIONI	DIFFERENZE RISPETTO ALLE PREVISIONI	
12.277.500	--	12.277.500	12.277.500	--	--	5.300.000	+ 5.300.000	12.277.500
12.277.500	--	12.277.500	12.277.500	--	--	5.100.000	+ 5.300.000	12.277.500
--	--	--	--	--	9.000.000	--	- 9.000.000	--
--	--	--	--	--	9.000.000	--	- 9.000.000	--
--	--	--	--	--	--	--	--	--
--	--	--	--	--	3.000.000	--	- 3.000.000	--
--	--	--	--	--	80.000.000	81.009.516	+ 1.009.516	--
--	--	--	--	--	83.000.000	81.009.516	- 1.990.484	--
12.277.500	--	12.277.500	12.277.500	--	92.000.000	86.309.516	- 5.690.484	12.277.500
2.817.663.146	1.575.603.384	1.242.059.762	2.817.663.146	--	4.500.000.000	1.576.668.762	-2.923.331.238	1.242.059.762
236.110.900	236.110.900	--	236.110.900	--	1.700.000.000	1.471.932.125	- 171.932.125	255.680.200
814.134.140	690.134.140	124.000.000	814.134.140	--	2.700.000.000	2.266.428.280	+ 66.428.280	742.785.945
3.867.908.186	2.501.848.424	1.766.059.762	3.867.908.186	--	8.000.000.000	5.315.029.167	-2.684.970.833	2.240.525.907

## XI LEGISLATURA - DISEGNI DI LEGGE E RELAZIONI - DOCUMENTI

CAPITOLO			GESTIONE DI COMPETENZA				
COD.	N.	DENOMINAZIONE	PREVISIONE DEFINITIVA	SOMME ACCERTATE			DIFFERENZE RISPETTO ALLA PREVISIONE
				RISCOSSE	RIMASTE DA RISCUOTERE	TOTALI ACCERTATI	
		<u>Categoria 2° - Trasferimenti della Regione</u>					
40201	26	Contributi della Regione	10.000.000.000	5.160.019.550	995.047.987	6.155.067.537	- 3.844.932.463
		TOTALE CATEGORIA 2°	10.000.000.000	5.160.019.550	995.047.987	6.155.067.537	- 3.844.932.463
		<u>Categoria 3° - Trasferimenti da Comuni e Province</u>					
40301	77	Contributi comunali e provinciali	--	--	--	--	--
		TOTALE CATEGORIA 3°	--	--	--	--	--
		<u>Categoria 4° - Trasferimenti da altri Enti del settore pubblico</u>					
40402	28*	Contributi diversi	25.050.000.000	2.685.056.108	1.642.764.110	4.327.820.218	- 20.722.179.782
		TOTALE CATEGORIA 4°	25.050.000.000	2.685.056.108	1.642.764.110	4.327.820.218	- 20.722.179.782
		TOTALE TITOLO IV°	46.622.000.000	10.658.256.401	3.512.278.242	14.170.534.643	- 32.451.465.357
		<u>TITOLO V</u>					
		<u>ENTRATI DERIVANTI DA ACCENSIONE DI PRESTITI</u>					
		<u>Categoria 1° - Assunzione di mutui</u>					
50101	29*	Operazioni finanziarie a medio e lungo termine	--	--	--	--	--
		TOTALE CATEGORIA 1°	--	--	--	--	--
		<u>Categoria 2° - Assunzioni di altri debiti finanziari</u>					
50201	30	Operazioni finanziarie a breve termine	13.000.000.000	4.600.000.000	--	4.600.000.000	- 8.400.000.000
50202	31	Depositi di terzi a cauzione	900.000.000	1.441.070.587	--	1.441.070.587	+ 541.070.587
		TOTALE CATEGORIA 2°	13.900.000.000	6.041.070.587	--	6.041.070.587	- 7.858.929.413
		TOTALE TITOLO V	13.900.000.000	6.041.070.587	--	6.041.070.587	- 7.858.929.413



## XI LEGISLATURA - DISEGNI DI LEGGE E RELAZIONI - DOCUMENTI

GESTIONE RESIDUI ATTIVI					GESTIONE DI CASSA			TOTALE DEI RESIDUI ATTIVI AL TERMINE DELL'ESERCIZIO
RESIDUI A INIZIO ESERCIZIO	RISCOSSI	RIMASTI DA RISCUOTERE	TOTALI	VARIAZIONI	PREVISIONI	RISCOSSIONI	DIFFERENZE RISPETTO ALLE PREVISIONI	
2.703.681.331	2.653.681.131	50.000.200	2.703.681.331	—	10.000.000.000	7.813.700.681	- 2.186.299.319	1.045.048.187
2.703.681.331	2.653.681.131	50.000.200	2.703.681.331	—	10.000.000.000	7.813.700.681	- 2.186.299.319	1.045.048.187
3.451.083	--	3.451.083	3.451.083	—	--	--	--	3.451.083
3.451.083	--	3.451.083	3.451.083	—	--	--	--	3.451.083
18.010.482.742	3.005.701.397	14.991.205.513	17.996.906.910	- 13.575.832	8.000.000.000	5.690.757.505	- 2.309.242.495	16.633.969.623
18.010.482.742	3.005.701.397	14.991.205.513	17.996.906.910	- 13.575.832	8.000.000.000	5.690.757.505	- 2.309.242.495	16.633.969.623
24.585.523.342	8.161.230.952	16.410.716.558	24.571.947.510	- 13.575.832	26.000.000.000	18.819.487.353	- 7.180.512.647	19.922.994.800
--	--	--	--	--	--	--	--	--
--	--	--	--	--	--	--	--	--
--	--	--	--	--	13.000.000.000	4.600.000.000	- 8.400.000.000	--
--	--	--	--	--	900.000.000	1.441.070.587	+ 541.070.587	--
--	--	--	--	--	13.900.000.000	6.041.070.587	- 7.858.929.413	--
--	--	--	--	--	13.900.000.000	6.041.070.587	- 7.858.929.413	--

## XI LEGISLATURA - DISEGNI DI LEGGE E RELAZIONI - DOCUMENTI

CAPIUOLO		GESTIONE DI COMPETENZA					
COD.	N.	DENOMINAZIONE	PREVISIONE DEFINITIVA	SOMME ACCERTATE			DIFFERENZE RISPETTO ALLA PREVISIONE
				RISCOSE	RIINASTE DA RISCIOTERE	TOTALI ACCETTATI	
		<u>TITOLO VI</u>					
		<u>PARTITE DI GIRO</u>					
		<u>Categoria 1° - Entrate aventi natura di partite di giro</u>					
60101	32	Ritenute erariali	4.238.000.000	4.237.109.424	--	4.237.109.424	- 890.576
60102	33	Ritenute previdenziali ed assistenziali	1.566.000.000	1.565.142.268	--	1.565.142.268	- 857.732
60103	34	Ritenute diverse p.m.	--	--	--	--	--
60104	35	I.V.A.	2.500.000.000	1.253.006.119	1.241.910.200	2.494.916.319	- 5.083.681
60105	36	Recupero dal personale per anticipazioni concesse dall'Ente	300.000.000	--	--	--	- 300.000.000
60106	37	Trattenute per conto terzi	1.000.000.000	958.788.153	2.086.006	960.874.159	- 39.125.841
60107	38	Recupero anticipazioni alla Compagnia Lavoratori Portuali p.m.	--	--	--	--	--
60108	39	Rimborso di somme pagate per conto di terzi	774.000.000	738.185.583	34.889.663	773.075.246	- 924.754
60109	40*	Partite in sospeso	356.000.000	355.876.338	--	355.876.338	- 123.662
		TOTALE CATEGORIA 1°	10.734.000.000	9.108.107.885	1.278.885.869	10.386.993.754	- 347.006.246
		TOTALE TITOLO VI	10.734.000.000	9.108.107.885	1.278.885.869	10.386.993.754	- 347.006.246

## XI LEGISLATURA - DISEGNI DI LEGGE E RELAZIONI - DOCUMENTI

GESTIONE RESIDUI ATTIVI					GESTIONE DI CASSA			TOTALE DEI RESIDUI ATTIVI AL TERMINE DELL'ESERCIZIO
RESIDUI A INIZIO ESERCIZIO	RISCOSSI	RIMASTI DA RISCUOTERE	TOTALI	VARIAZIONI	PREVISIONI	RISCOSSIONI	DIFFERENZE RISPETTO ALLE PREVISIONI	
79.800	79.800	—	79.800	—	4.211.000.000	4.237.189.224	+ 26.189.224	—
86.729.315	—	86.729.315	86.729.315	—	1.560.000.000	1.565.142.268	+ 5.142.268	86.729.315
—	—	—	—	—	—	—	—	—
1.773.426.836	1.559.722.772	198.716.240	1.758.439.012	- 14.987.824	2.400.000.000	2.812.728.891	+ 412.728.891	1.440.626.440
—	—	—	—	—	300.000.000	—	- 300.000.000	—
5.519.465	5.192.830	326.635	5.519.465	—	1.000.000.000	963.980.983	- 36.019.017	2.412.641
—	—	—	—	—	—	—	—	—
1.076.932.704	113.809.697	958.782.007	1.074.591.704	- 2.341.000	600.000.000	853.995.280	+ 253.995.280	993.671.670
—	—	—	—	—	345.000.000	355.876.338	+ 10.876.338	—
2.942.686.120	1.680.805.099	1.244.554.197	2.925.359.296	- 17.328.824	10.416.000.000	10.788.912.984	+ 372.912.984	2.523.440.066
2.942.686.120	1.680.805.099	1.244.554.197	2.925.359.296	- 17.328.824	10.416.000.000	10.788.912.984	+ 372.912.984	2.523.440.066

## XI LEGISLATURA - DISEGNI DI LEGGE E RELAZIONI - DOCUMENTI

CAPITOLO			GESTIONE DI COMPETENZA				
COD.	N.	DENOMINAZIONE	PREVISIONE DEFINITIVA	SOMME ACCERTATE			DIFFERENZE RISPETTO ALLA PREVISIONE
				RISCOSSE	RIMASTE DA RISCUOTERE	TOTALI ACCERTATI	
		<u>RIEPILOGO DEI TITOLI</u>					
		TITOLO I	11.304.000.000	7.202.000.000	4.112.000.000	11.314.000.000	+ 10.000.000
		TITOLO II	22.092.000.000	15.154.609.044	6.699.488.017	21.854.097.061	- 237.902.939
		TITOLO III	92.000.000	86.309.516	—	86.309.516	- 5.690.484
		TITOLO IV	46.622.000.000	10.658.256.401	3.512.278.242	14.170.534.643	- 32.451.465.357
		TITOLO V	13.900.000.000	6.041.070.587	—	6.041.070.587	- 7.858.929.413
		TITOLO VI	10.734.000.000	9.108.107.885	1.278.885.869	10.386.993.754	- 347.006.246
		TOTALE	104.744.000.000	48.250.353.433	15.602.652.128	63.853.005.561	- 40.890.994.439

## XI LEGISLATURA - DISEGNI DI LEGGE E RELAZIONI - DOCUMENTI

GESTIONE RESIDUI ATTIVI					GESTIONE DI CASSA			TOTALE DEI RESIDUI ATTIVI AL TERMINE DELL'ESERCIZIO
RESIDUI A INIZIO ESERCIZIO	RISCOSSI	RIMASTI DA RISCUOTERE	TOTALI	VARIAZIONI	PREVISIONI	RISCOSSIONI	DIFFERENZE RISPETTO ALLE PREVISIONI	
6.947.760.000	4.185.600.000	2.761.860.000	6.947.460.000	- 300.000	14.019.000.000	11.387.600.000	- 2.631.400.000	6.873.860.000
11.845.354.052	6.457.623.423	4.957.218.734	11.414.842.157	- 430.511.895	23.702.000.000	21.612.232.467	- 2.089.767.533	11.656.706.751
12.277.500	—	12.277.500	12.277.500	—	92.000.000	86.309.516	- 5.690.484	12.277.500
24.585.523.342	8.161.230.952	16.410.716.558	24.571.947.510	- 13.575.832	26.000.000.000	18.819.487.353	- 7.180.512.647	19.922.994.800
—	—	—	—	—	13.900.000.000	6.041.070.587	- 7.858.929.413	—
2.942.688.120	1.680.805.099	1.244.554.197	2.925.359.296	- 17.328.824	10.416.000.000	10.788.912.984	+ 372.912.984	- 2.523.440.066
16.333.603.014	20.485.259.474	25.386.626.989	45.871.886.463	- 461.716.551	88.129.000.000	68.735.612.907	- 19.393.387.093	40.989.279.117

## XI LEGISLATURA - DISEGNI DI LEGGE E RELAZIONI - DOCUMENTI

ARTICOLO	APPLICAZIONE DEI CAPITALI DELL'INDICATA	TOTALI ACCERTAMENTI
	<u>Capitolo 6 - Proventi servizio traffico merci</u>	
a	Proventi gru	2.648.028.959
b	Servizio idrico	7.033.398.649
c	Diritti di approdo	902.534.262
	Totale capitolo 6	10.583.961.870
	<u>Capitolo 7 - Proventi servizio traffico passeggeri</u>	
a	Passerelle mobili	128.777.468
b	Deposito bagagli	--
	Totale capitolo 7	128.777.468
	<u>Capitolo 9 - Proventi magazzini e spazi</u>	
a	Sosta merci varie	145.560.706
b	Occupazione temporanea aree demaniali	50.695.431
c	Sosta contenitori	717.868.765
	Totale capitolo 9	914.124.902
	<u>Capitolo 12 - Canoni demaniali</u>	
a	Canoni per concessioni demaniali assentite per contratto nell'ambito della circoscrizione consortile	3.821.165.145
b	Canoni per concessioni assentite con licenza nell'ambito del Porto di Napoli	1.307.576.449
c	Canoni per concessioni assentite con licenza nell'ambito dei porti consortili	656.227.690
d	Concessioni rone demaniali marittime per mantenimento impianti petroliferi	478.203.427
e	Canoni per autorizzazioni nell'ambito della circoscrizione consortile	193.406.631
	Totale capitolo 12	6.458.479.342
	<u>Capitolo 15 - Recupero e rimborsi diversi</u>	
a	Rimborsi per le spese relative alla pulizia delle aree demaniali date in concessioni a privati	91.317.994
b	Recupero e indennizzi	63.132.289
c	Rimborsi delle spese di personale e tecniche sostenute per l'esecuzione di opere portuali	152.500.000
d	Modificazioni di spese correnti	17.113.917
e	Recupero delle spese per il funzionamento dell'Ufficio Lavoro Portuale (Cod.Nav. Art.1279 - 1° comma)	14.384.146
	Totale capitolo 15	338.448.346
	<u>Capitolo 16 - Concorsi da parte dello Stato e di altri Enti per spese di servizi di manutenzione, illuminazione e pulizia</u>	
a	Rimborsi per i servizi di manutenzione aree e manufatti portuali	22.018.460
b	Contributi per pulizia e illuminazione dei porti - MM.LL.PP. e Regione	1.950.000.000
	Totale capitolo 16	1.972.018.460

## XI LEGISLATURA - DISEGNI DI LEGGE E RELAZIONI - DOCUMENTI

ARTICOLO	ARTICOLAZIONE DEI CAPITOLI DELL'ENTRATA	TOTALE ACCERTAMENTI
	<u>Capitolo 17 - Entrate varie ed eventuali</u>	
a	Canoni di concessione per l'esercizio di attività in porto	299.358.107
b	Proventi di pubblicazioni specializzate edite dal Consorzio	483.200
c	Diritti di certificazione	45.700
d	Indennità di mora	55.390.000
e	Servizio per il rilascio permessi	--
f	Materiali di risulta	--
g	Permessi annuali-auto	141.239.728
h	Diritti diversi	--
	Totale capitolo 17	496.516.735
	<u>Capitolo 23 - Contributo dello Stato per esecuzione di opere</u>	
a	Lavori in corso di esecuzione	1.065.378
b	Lavori in corso di approvazione	--
	Totale capitolo 23	1.065.378
	<u>Capitolo 25 - Devoluzione tasse merci imbarcate e sbarcate - Contributo interessi sul mutuo "Prepensionamento 1964-86"</u>	
a	Devoluzione tasse imbarco e sbarco	2.195.080.085
b	Contributo interessi sul mutuo "prepensionamento"	--
	Totale capitolo 25	2.195.080.085
	<u>Capitolo 28 - Contributi diversi</u>	
a	Lavori in corso di esecuzione	4.327.820.218
b	Lavori in corso di approvazione	--
	Totale capitolo 28	4.327.820.218

## XI LEGISLATURA - DISEGNI DI LEGGE E RELAZIONI - DOCUMENTI

ARTICOLO	ARTICOLAZIONE DEI CAPITOLI DELL'ENTRATA	TOTALE ACCERTAMENTI
	Capitolo 40 - <u>Partite in sospeso</u>	
a	Depositi gru	201.705.771
b	Depositi carri ferroviari	146.770
c	Depositi diritti di approdo	49.670.824
d	Rimborso somme anticipate per spese di economato ed eventuali	104.352.973
	Totale capitolo 40	355.876.338



---

XI LEGISLATURA - DISEGNI DI LEGGE E RELAZIONI - DOCUMENTI

---

.....

- CONSORZIO AUTONOMO DEL PORTO DI NAPOLI -

---

\*\*\*\*\*

RIANCIAMENTO CONSUNTIVO DELL'ESERCIZIO 1990

---

PARTE II\* - "SPFSA"

.....

XI LEGISLATURA - DISEGNI DI LEGGE E RELAZIONI - DOCUMENTI

CAPITOLO		GESTIONE DI COMPETENZA					
COD.	N.	DECOMINAZIONE	PREVISIONE DEFINITIVA	SOMME IMPEGNATE			DIFFERENZE RISPETTO ALLA PREVISIONE
				PAGATE	RESIDUE DA PAGARE	TOTALI IMPEGNATI	
		<u>S P E S A</u>					
		<u>TITOLO 1°</u>					
		<u>SPESE CORRENTI</u>					
		<u>Categoria 1° - Spese per gli Organi dell'Inte</u>					
10101	1°	Compensi, assegni, indennità e rimborsi agli organi di amministrazione e di controllo	300.000.000	277.773.444	22.226.556	300.000.000	--
		TOTALE CATEGORIA 1°	300.000.000	277.773.444	22.226.556	300.000.000	--
		<u>Categoria 2° - Oneri per il personale in attività di servizio</u>					
10201	2°	Includenti fissi al personale dipendente	17.362.000.000	16.495.386.669	867.904.383	17.376.293.052	- 3.661.948
10202	3	Includenti variabili al personale dipendente	2.500.000.000	2.294.645.196	205.354.802	2.500.000.000	--
10203	-	Includenti al personale non dipendente dell'Inte	10.000.000	1.600.000	--	2.200.000	- 8.100.000
10204	5°	Indennità e rimborso spese per missioni	80.000.000	76.333.949	3.666.051	80.000.000	--
10205	6°	Altri oneri per il personale	620.000.000	428.100.325	86.997.767	511.698.112	- 104.901.888
10206	-	Spese per l'organizzazione di corsi per il personale e partecipazione a spese per corsi indetti da enti, istituti e amministrazioni varie	15.000.000	--	15.000.000	15.000.000	--
10207	8°	Oneri previdenziali e assistenziali a carico dell'Inte	7.360.000.000	5.319.108.068	1.055.444.521	6.374.652.589	- 985.347.411
		TOTALE CATEGORIA 2°	27.967.000.000	24.615.476.209	2.249.367.544	26.864.443.753	- 1.102.156.247
		<u>Categoria 3° - Oneri per il personale in quiescenza</u>					
10301	3	Pensioni ed altri oneri similari a carico dell'Inte	p.m.	--	--	--	--
		TOTALE CATEGORIA 3°	p.m.	--	--	--	--



## XI LEGISLATURA - DISEGNI DI LEGGE E RELAZIONI - DOCUMENTI

CAPITOLO		GESTIONE DI COMPETENZA					
COD.	N.	DENOMINAZIONE	PREVISIONE DEFINITIVA	SOMME IMPEGNATE			DIFFERENZE RISPETTO ALLA PREVISIONE
				PAGATE	RIPASTE DA PAGARE	TOTALI IMPEGNATI	
		<u>Categoria 4° - Spese per l'acquisto di beni di consumo e servizi</u>					
10401	10	Prestazioni di terzi per la gestione dei servizi portuali	1.000.000	—	—	—	- 1.000.000
10402	11*	Prestazioni di terzi per manutenzioni, riparazioni e adattamenti diversi	290.000.000	88.911.314	44.198.927	133.110.241	- 156.889.759
10403	12	Acquisto materiale di consumo	350.000.000	253.354.792	90.429.789	343.784.581	- 6.215.419
10404	13	Noleggio di mezzi tecnici e spese per la conduzione di impianti tecnici	45.000.000	29.060.000	—	29.060.000	- 15.940.000
10405	14*	Utenze varie	2.650.000.000	2.075.701.262	574.298.738	2.650.000.000	- —
10406	15	Materiale di economato	85.000.000	73.881.332	10.995.458	84.876.790	- 123.210
10407	16	Vestiaro	30.000.000	9.798.000	14.186.150	23.984.150	- 6.015.850
10408	17	Spese di rappresentanza	20.000.000	11.002.385	3.433.550	14.435.935	- 5.564.065
10409	18	Spese postali, telegrafiche e telefoniche	170.000.000	157.100.636	3.431.830	160.532.466	- 9.467.534
10410	19*	Spese per consulenze, studi ed altre analoghe prestazioni professionali	90.000.000	8.710.815	63.823.000	72.033.815	- 17.966.185
10411	20	Locazioni passive	65.000.000	26.706.720	8.046.660	34.753.380	- 30.246.620
10412	21*	Spese promozionali e di propaganda	350.000.000	238.849.248	111.150.752	350.000.000	- —
10413	22	Spese legali giudiziarie e varie	100.000.000	85.378.347	14.597.500	99.985.847	- 14.153
10414	23	Premi di assicurazione	200.000.000	187.070.673	2.647.000	189.667.673	- 10.332.327
10415	24	Spese per pulizia uffici e aree portuali	440.000.000	409.193.937	30.806.063	440.000.000	- —
10416	25	Spese diverse	25.000.000	15.412.288	—	15.412.288	- 9.587.712
		<b>TOTALE CATEGORIA 4°</b>	<b>4.911.000.000</b>	<b>3.669.591.749</b>	<b>972.045.417</b>	<b>4.641.637.166</b>	<b>- 269.362.834</b>
		<u>Categoria 5° - Trasferimenti passivi</u>					
10501	26	Contributi aventi attinenza con lo sviluppo dell'attività portuale	50.000.000	28.889.000	13.000.000	41.889.000	- 8.111.000
		<b>TOTALE CATEGORIA 5°</b>	<b>50.000.000</b>	<b>28.889.000</b>	<b>13.000.000</b>	<b>41.889.000</b>	<b>- 8.111.000</b>
		<u>Categoria 6° - Oneri finanziari</u>					
10601	27	Interessi passivi, spese e commissioni bancarie	1.600.000.000	827.802.242	336.160.109	1.163.962.351	- 436.037.649
		<b>TOTALE CATEGORIA 6°</b>	<b>1.600.000.000</b>	<b>827.802.242</b>	<b>336.160.109</b>	<b>1.163.962.351</b>	<b>- 436.037.649</b>

## XI LEGISLATURA - DISEGNI DI LEGGE E RELAZIONI - DOCUMENTI

GESTIONE RESIDUI PASSIVI					GESTIONE DI CASSA			TOTALE DEI RESIDUI PASSIVI AL TERMINE DEL ESERCIZIO
RESIDUI A INIZIO ESERCIZIO	PAGATI	RIMASTI DA PAGARE	TOTALI	VARIAZIONI	PREVISIONI	PAGAMENTI	DIFFERENZE RISPETTO ALLE PREVISIONI	
--	--	--	--	--	--	--	--	--
206.332.032	156.633.090	44.077.874	200.710.964	- 5.621.068	300.000.000	245.544.404	- 54.455.596	88.276.801
131.760.630	99.361.778	20.170.262	119.532.040	- 12.228.590	353.000.000	352.716.570	- 283.430	110.600.051
11.354.000	11.354.000	--	11.354.000	--	45.000.000	40.414.000	- 4.586.000	--
531.310.222	468.027.240	63.282.982	531.310.222	--	2.663.000.000	2.543.728.502	- 119.271.498	637.581.720
7.967.440	7.516.440	236.000	7.752.440	- 215.000	85.000.000	81.397.772	- 3.602.228	11.231.458
9.849.050	9.403.900	445.150	9.849.050	--	30.000.000	19.201.900	- 10.798.100	14.621.300
2.132.647	2.132.647	--	2.132.647	--	20.000.000	13.135.032	- 6.864.968	3.433.550
1.782.565	1.382.565	--	1.382.565	- 400.000	170.000.000	158.483.201	- 11.516.799	3.431.830
53.371.951	1.011.329	52.021.448	53.032.777	- 339.174	90.000.000	9.222.144	- 80.777.856	115.844.448
10.418.125	7.654.740	--	7.654.740	- 2.763.385	65.000.000	34.361.460	- 30.638.540	8.046.660
68.751.020	62.715.063	5.296.216	68.013.279	- 737.741	350.000.000	301.564.711	- 48.435.689	116.448.968
22.979.948	13.186.548	9.793.400	22.979.948	--	100.000.000	98.574.895	- 1.425.105	24.390.900
4.303.754	4.303.754	--	4.303.754	--	200.000.000	191.324.427	- 8.675.573	2.647.000
114.831.577	114.495.577	336.000	114.831.577	--	524.000.000	523.689.514	- 310.486	31.142.063
925.955	505	740.950	741.455	- 184.500	25.000.000	15.412.793	- 9.587.207	740.950
1.178.070.916	959.179.176	196.402.282	1.155.581.458	- 22.489.458	5.020.000.000	4.628.770.925	- 391.229.075	1.166.447.699
25.000.000	5.000.000	20.000.000	25.000.000	--	70.000.000	33.889.000	- 36.111.000	33.000.000
25.000.000	5.000.000	20.000.000	25.000.000	--	70.000.000	33.889.000	- 36.111.000	33.000.000
320.944.064	222.811.992	98.132.072	320.944.064	--	1.600.000.000	1.050.614.234	- 549.385.766	434.292.181
320.944.064	222.811.992	98.132.072	320.944.064	--	1.600.000.000	1.050.614.234	- 549.385.766	434.292.181

## XI LEGISLATURA - DISEGNI DI LEGGE E RELAZIONI - DOCUMENTI

CAPITOLO		GESTIONE DI COMPETENZA					
COD.	N.	DENOMINAZIONE	PREVISIONE DEFINITIVA	SOMME IMPEGNATE			DIFFERENZE RISPETTO ALLA PREVISIONE
				PAGATE	RIMASTE DA PAGARE	TOTALI IMPEGNATI	
		<u>Categoria 7° - Oneri tributari</u>					
10701	28*	Imposte, tasse e tributi vari	80.000.000	6.973.100	18.288.655	25.261.755	- 54.738.245
		TOTALE CATEGORIA 7°	80.000.000	6.973.100	18.288.655	25.261.755	- 54.738.245
		<u>Categoria 8° - Poste correttive e compensative di entrate correnti</u>					
10801	29	Restituzioni e rimborsi diversi	100.000.000	31.490.191	—	31.490.191	- 68.509.809
		TOTALE CATEGORIA 8°	100.000.000	31.490.191	—	31.490.191	- 68.509.809
		<u>Categoria 9° - Spese non classificabili in altre voci</u>					
10901	30	Spese per liti, arbitraggi, risarcimenti ed accessori	30.000.000	450.000	2.500.000	2.950.000	- 27.050.000
10902	31	Fondi di riserva	—	—	—	—	—
10904	32	Spese per realizzo delle entrate	p.m.	—	—	—	—
		TOTALE CATEGORIA 9°	30.000.000	450.000	2.500.000	2.950.000	- 27.050.000
		TOTALE TITOLO 1°	35.038.000.000	29.458.445.935	3.813.588.281	33.072.034.216	- 1.965.965.784
		<u>TITOLO II°</u>					
		<u>SESTI IN CONTO CAPITALE</u>					
		<u>Categoria 1° - Acquisizione di immobili ed opere portuali</u>					
10101		Acquisizione di immobili ed opere portuali	42.770.000.000	7.230.364.509	3.252.523.246	10.482.887.755	-32.287.112.245
		TOTALE CATEGORIA 1°	42.770.000.000	7.230.364.509	3.252.523.246	10.482.887.755	-32.287.112.245
		<u>Categoria 2° - Acquisizione di immobilizzazioni tecniche</u>					
10201	33*	Impianti portuali	2.551.000.000	97.876.233	716.581.866	814.458.099	- 1.736.541.901
10202	34*	Acquisizione di attrezzature, macchinari ed altri beni mobili	855.000.000	30.185.713	146.365.000	176.550.713	- 678.449.287
10203	34	Acquisti di macchine e mobili d'ufficio	55.000.000	30.885.800	1.650.000	32.535.800	- 22.464.200
10204	35	Acquisti di beni immateriali	p.m.	—	—	—	—
		TOTALE CATEGORIA 2°	3.461.000.000	158.947.746	864.596.866	1.023.544.612	- 2.437.455.388

## XI LEGISLATURA - DISEGNI DI LEGGE E RELAZIONI - DOCUMENTI

GESTIONE RESIDUI PASSIVI					GESTIONE DI CASSA			
RESIDUI A INIZIO ESERCIZIO	PAGATI	RIMASTI DA PAGARE	TOTALI	VARIAZIONI	PREVISIONI	PAGAMENTI	DIFERENZE RISPETTO ALLE PREVISIONI	TOTALE DEI RESIDUI PASSIVI AL TERMINE DELL'ESERCIZIO
21.640.401	21.640.401	--	21.640.401	--	80.000.000	28.613.501	- 51.386.499	18.288.655
21.640.401	21.640.401	--	21.640.401	--	80.000.000	28.613.501	- 51.386.499	18.288.655
5.626.511	3.490.404	2.136.107	5.626.511	--	100.000.000	34.980.595	- 65.019.405	2.136.107
5.626.511	3.490.404	2.136.107	5.626.511	--	100.000.000	34.980.595	- 65.019.405	2.136.107
1.040.795	--	1.040.795	1.040.795	--	30.000.000	450.000	- 29.550.000	3.540.795
--	--	--	--	--	--	--	--	--
--	--	--	--	--	--	--	--	--
1.040.795	--	1.040.795	1.040.795	--	30.000.000	450.000	- 29.550.000	3.540.795
4.420.148.176	3.391.098.249	1.006.560.469	4.397.658.718	- 22.489.458	35.375.000.000	32.849.544.184	- 2.525.455.816	4.260.148.750
42.515.673.890	7.911.447.834	34.604.226.056	42.515.673.890	--	40.200.000.000	15.141.812.343	-25.058.187.657	37.856.749.302
42.515.673.890	7.911.447.834	34.604.226.056	42.515.673.890	--	40.200.000.000	15.141.812.343	-25.058.187.657	37.856.749.302
3.492.244.746	1.792.487.129	1.698.738.800	3.491.225.929	- 1.018.817	3.406.000.000	1.890.363.362	- 1.515.636.638	2.415.320.666
856.668.360	152.642.900	704.025.460	856.668.360	--	1.000.000.000	182.828.613	- 817.171.387	850.390.460
36.443.550	5.466.900	30.976.650	36.443.550	--	55.000.000	36.352.700	- 18.647.300	32.626.650
--	--	--	--	--	--	--	--	--
4.385.356.656	1.950.596.929	2.433.740.910	4.384.337.839	- 1.018.817	4.461.000.000	2.109.544.675	- 2.351.455.325	3.298.337.776

## XI LEGISLATURA - DISEGNI DI LEGGE E RELAZIONI - DOCUMENTI

CAPITOLO		GESTIONE DI COMPETENZA					
COD.	N.	DENOMINAZIONE	PREVISIONE DEFINITIVA	SOMME IMPEGNATE			DIFFERENZE RISPETTO ALLA PREVISIONE
				PAGATE	RIMASTE DA PAGARE	TOTALI IMPEGNATI	
		<u>Categoria 3<sup>a</sup> - Partecipazioni ed acquisto di valori mobiliari</u>					
20301	38	Sottoscrizione ed acquisti di partecipazioni azionarie	p.m.	--	--	--	--
20302	39	Conferimenti e quote di partecipazioni al patrimonio di altri Enti	p.m.	--	--	--	--
20303	40	Acquisto titoli	p.m.	--	--	--	--
		TOTALE CATEGORIA 3 <sup>a</sup>	p.m.	--	--	--	--
		<u>Categoria 4<sup>a</sup> - Depositi bancari, crediti ed altre anticipazioni</u>					
20401	41	Veramento depositi bancari	p.m.	--	--	--	--
20404	42	Concessione di prestiti ed anticipazioni a breve termine	110.000.000	63.900.000	--	63.900.000	- 46.100.000
20405	43	Depositi a cauzione presso terzi	3.000.000	2.000.000	--	2.000.000	- 1.000.000
		TOTALE CATEGORIA 4 <sup>a</sup>	113.000.000	65.900.000	--	65.900.000	- 47.100.000
		<u>Categoria 5<sup>a</sup> - Indennità di anzianità e similari dovute al personale cessato dal servizio</u>					
2501	44	Indennità di anzianità	790.000.000	767.835.197	--	767.835.197	- 22.164.803
		TOTALE CATEGORIA 5 <sup>a</sup>	790.000.000	767.835.197	--	767.835.197	- 22.164.803
		TOTALE TITOLO II	47.134.000.000	8.223.067.452	4.117.120.112	12.340.167.564	- 34.793.832.436
		<u>TITOLO III<sup>a</sup></u>					
		<u>SPESA PER L'ESTENSIONE DI MUTUI E ANTICI- PAGIONI</u>					
		<u>Categoria 1<sup>a</sup> - Rimborsi di mutui</u>					
30101	45	Rimborso di finanziamenti a breve termine	13.000.000.000	4.600.000.000	--	4.600.000.000	- 8.400.000.000
30102	46	Rimborso di finanziamenti a medio e lungo termine	1.490.000.000	1.262.461.465	125.222.867	1.387.684.332	- 102.315.668
		TOTALE CATEGORIA 1 <sup>a</sup>	14.490.000.000	5.862.461.465	125.222.867	5.987.684.332	- 8.502.315.668
		<u>Categoria 2<sup>a</sup> - Rimborsi di anticipazioni passive</u>					
30201	47	Rimborsi di anticipazioni passive	p.m.	--	--	--	--
		TOTALE CATEGORIA 2 <sup>a</sup>	p.m.	--	--	--	--





## XI LEGISLATURA - DISEGNI DI LEGGE E RELAZIONI - DOCUMENTI

CAPITOLO		GESTIONE DI COMPETENZA					
COD.	N.	DENOMINAZIONE	PREVISIONE DEFINITIVA	SOMME IMPEGNATE			DIFFERENZE RISPETTO ALLA PREVISIONE
				PAGATE	RIMASTE DA PAGARE	TOTALI IMPEGNATI	
		<u>Categoria 3° - Estinzione debiti diversi</u>					
30501	48	Restituzione di depositi a cauzione	1.300.000.000	1.298.805.453	--	1.298.805.453	- 1.194.547
		TOTALE CATEGORIA 3°	1.300.000.000	1.298.805.453	--	1.298.805.453	- 1.194.547
		TOTALE TITOLO III°	15.790.000.000	7.161.266.918	123.222.867	7.286.489.785	- 8.503.510.215
		<u>TITOLO IV°</u>					
		<u>SPESE PER PARTITE DI GIRO</u>					
		<u>Categoria 1° - Spese aventi natura di partite di giro</u>					
40101	49	Ritenute erariali	4.238.000.000	3.520.833.168	716.276.256	4.237.109.424	- 890.576
40102	50	Ritenute previdenziali e assistenziali	1.566.000.000	1.357.047.438	208.094.830	1.565.142.268	- 857.732
40103	51	Ritenute diverse	p.m.	--	--	--	--
40104	52	I.V.A.	2.500.000.000	2.446.900.051	48.016.266	2.494.916.319	- 5.083.681
40105	53	Anticipazione dell'Ente al personale	300.000.000	--	--	--	- 300.000.000
40106	54	Versamento trattenute a favore di terzi	1.000.000.000	932.135.829	28.738.330	960.874.159	- 39.125.841
40107	55*	Anticipazioni alla Compagnia Lavoratori Portuali	p.m.	--	--	--	- --
40108	56	Somme pagate per conto di terzi	774.000.000	155.271.825	617.803.421	773.075.246	- 924.754
40109	57*	Partite in sospeso	356.000.000	285.748.063	70.128.275	355.876.338	- 123.662
		TOTALE CATEGORIA 1°	10.734.000.000	8.697.936.374	1.689.057.380	10.386.993.754	- 347.006.246
		TOTALE TITOLO IV°	10.734.000.000	8.697.936.374	1.689.057.380	10.386.993.754	- 347.006.246

## XI LEGISLATURA - DISEGNI DI LEGGE E RELAZIONI - DOCUMENTI

GESTIONE RESIDUI PASSIVI					GESTIONE DI CASSA			TOTALE DEI RESIDUI PASSIVI AL TERMINE DELL'ESERCIZIO
RESIDUI A INIZIO ESERCIZIO	PAGATI	RIMASTI DA PAGARE	TOTALI	VARIAZIONI	PREVISIONI	PAGAMENTI	DIFFERENZE RISPETTO ALLE PREVISIONI	
--	--	--	--	--	1.300.000.000	1.298.805.453	- 1.194.547	--
--	--	--	--	--	1.300.000.000	1.298.805.453	- 1.194.547	--
2.284.732.704	2.284.732.704	--	2.284.732.704	--	17.750.000.000	9.445.999.622	-8.304.000.378	125.222.867
690.718.988	689.867.495	851.493	690.718.988	--	4.211.000.000	4.210.700.663	- 299.337	717.127.749
202.205.791	202.183.351	22.440	202.205.791	--	1.560.000.000	1.559.230.789	- 769.211	208.117.270
--	--	--	--	--	--	--	--	--
46.239.241	37.114.012	9.125.229	46.239.241	--	2.500.000.000	2.484.014.063	- 15.985.937	57.141.497
--	--	--	--	--	300.000.000	--	- 300.000.000	--
41.470.037	25.518.641	15.724.975	41.243.616	- 226.421	1.000.000.000	957.654.470	- 42.345.530	44.463.305
42.968.306	1.076.000	41.892.306	42.968.306	--	40.000.000	1.076.000	- 38.924.000	41.892.306
1.800.386.086	147.288.579	1.653.092.559	1.800.381.138	- 4.948	500.000.000	302.560.404	- 197.439.596	2.270.895.980
78.353.411	78.353.411	--	78.353.411	--	365.000.000	364.101.474	- 898.526	70.128.275
2.902.341.860	1.181.401.489	1.720.709.002	2.902.110.491	- 231.369	10.476.000.000	9.879.337.863	- 596.662.137	3.409.766.382
2.902.341.860	1.181.401.489	1.720.709.002	2.902.110.491	- 231.369	10.476.000.000	9.879.337.863	- 596.662.137	3.409.766.382

## XI LEGISLATURA - DISEGNI DI LEGGE E RELAZIONI - DOCUMENTI

CAPITOLO		GESTIONE DI COMPETENZA					
COD.	N.	DENOMINAZIONE	PREVISIONE DEFINITIVA	SOMME IMPEGNATE			DIFFERENZE RISPETTO ALLA PREVISIONE
				PACATE	RIMASTI DA PAGARE	TOTALI IMPEGNATI	
		<u>RIPILOGO DEI TITOLI</u>					
		TITOLO I	35.038.000.000	29.458.445.935	3.613.588.281	33.072.034.216	- 1.965.965.784
		TITOLO II	47.134.000.000	8.223.047.452	4.117.120.112	12.340.167.564	- 34.793.832.436
		TITOLO III	15.790.000.000	7.161.266.918	125.222.867	7.286.489.785	- 8.503.510.215
		TITOLO IV	10.734.000.000	8.697.936.374	1.689.057.380	10.386.993.754	- 347.006.246
		TOTALE	108.696.000.000	53.540.696.679	9.544.988.640	63.085.685.319	- 45.610.314.681

## XI LEGISLATURA - DISEGNI DI LEGGE E RELAZIONI - DOCUMENTI

GESTIONE RESIDUI PASSIVI					GESTIONE DI CASSA			TOTALE DEI RESIDUI PASSIVI AL TERMINE DELL'ESERCIZIO
RESIDUI A INIZIO ESERCIZIO	PAGATI	RIMASTI DA PAGARE	TOTALI	VARIAZIONI	PREVISIONI	PAGAMENTI	DIFFERENZE RISPETTO ALLE PREVISIONI	
4.420.148.176	3.391.098.249	1.006.560.469	4.397.658.718	- 22.489.458	35.350.000.000	32.849.544.184	- 2.525.455.816	4.620.148.750
46.901.030.546	9.862.044.763	37.037.966.966	46.900.031.729	- 1.018.817	45.564.000.000	18.085.092.215	-27.478.907.785	41.155.087.078
2.284.732.704	2.284.732.704	—	2.284.732.704	—	17.500.000.000	9.445.999.622	- 8.304.000.378	125.222.867
2.902.341.860	1.181.401.489	1.720.709.002	2.902.110.491	- 231.369	10.476.000.000	9.879.337.863	- 596.662.137	3.409.766.382
56.508.253.286	16.719.277.205	39.765.736.437	56.484.513.642	- 23.739.644	109.165.000.000	70.259.973.884	-38.905.026.116	49.310.225.077

## XI LEGISLATURA - DISEGNI DI LEGGE E RELAZIONI - DOCUMENTI

ARTICOLO	ARTICOLAZIONE DEI CAPITOLI DELLA SPESA	TOTALI IMPEGNI
	<u>Capitolo 1 - Compensi, assegni, indennità e rimborsi agli Organi di Amministrazione e di controllo</u>	
a	Indennità di carica, di missione e rimborso spese al Presidente e ai membri dell'Ufficio di Presidenza	186.099.611
b	Gettoni di presenza, indennità fisse di missione, rimborso spese ai membri dell'Assemblea, del Consiglio Direttivo e del Collegio dei Revisori dei Conti e commissioni tecniche	113.900.389
	Totale capitolo 1	300.000.000
	<u>Capitolo 2 - Emolumenti fissi al personale dipendente</u>	
a	Stipendi	6.928.267.303
b	Indennità di contingenza	4.777.934.622
c	Conguaglio anni precedenti	150.000.000
d	Scatti di stipendio	1.492.060.489
e	Indennità di turno	918.111.332
f	Aggiunta di famiglia	109.720.000
g	Mensilità aggiuntive	2.342.199.306
h	Premio di produzione	660.000.000
	Totale capitolo 2	17.378.293.052
	<u>Capitolo 5 - Indennità e rimborso spese per missioni</u>	
a	Gettoni di presenza	4.530.000
b	Missioni	51.215.766
c	Rimborso spese	24.254.234
	Totale capitolo 5	80.000.000
	<u>Capitolo 6 - Altri oneri per il personale</u>	
a	Mensa	413.608.112
b	Contributo Circolo Aziendale	86.890.000
c	Sussidi	14.600.000
	Totale capitolo 6	515.098.112
	<u>Capitolo 8 - Oneri previdenziali e assistenziali a carico dell'Ente</u>	
a	I.N.P.S.	3.289.455.765
b	E.N.P.D.E.P.	2.537.237.409
c	Cassa Marittima Meridionale	41.780.395
d	I.N.A.I.L.	494.622.000
e	C.P.D.E.U.	11.557.000
	Totale capitolo 8	6.374.652.589

## XI LEGISLATURA - DISEGNI DI LEGGE E RELAZIONI - DOCUMENTI

ARTICOLO	ARTICOLAZIONE DEI CAPITOLI DELLA SPESA	TOTALE IMPEGNI
	<b>Capitolo 11 - <u>Prestazioni di terzi per manutenzione, riparazioni e adattamenti diversi</u></b>	
a	Manutenzione impianti di illuminazione	—
b	Manutenzione ordinaria finanziata	14.834.778
c	Manutenzione ordinaria a carico del Consorzio	118.273.463
	Totale capitolo 11	133.110.241
	<b>Capitolo 14 - <u>Utenze varie</u></b>	
a	Acqua autoconsumo	15.333.305
b	Acqua	2.232.566.326
c	Energia elettrica	402.100.369
	Totale capitolo 14	2.650.000.000
	<b>Capitolo 19 - <u>Spese per consulenze, studi ed altre analoghe prestazioni professionali</u></b>	
a	Studi verifiche e consulenze	72.033.815
b	Piano Regolatore Portuale	—
c	Studi e progettazioni con contributo regionale	—
	Totale capitolo 19	72.033.815
	<b>Capitolo 21 - <u>Spese promozionali e di propaganda</u></b>	
a	Libri, riviste e giornali	30.749.352
b	Spese di stampa e compensi ai collaboratori delle pubblicazioni curate dal Consorzio	85.309.649
c	Spese di partecipazioni a mostre, convegni, quote associative, spese di propaganda	233.940.999
	Totale capitolo 21	350.000.000
	<b>Capitolo 28 - <u>Imposte, tasse e tributi vari</u></b>	
a	Imposta sul valore aggiunto indetraibile	2.000.966
b	Imposte sui redditi e tributi comunali	23.260.789
	Totale capitolo 28	25.261.755
	<b>Capitolo 34 - <u>Impianti portuali</u></b>	
a	Acquisizione di impianti ed attrezzature portuali	—
b	Manutenzione straordinaria finanziata	—
c	Manutenzione straordinaria a carico del Consorzio	814.458.099
	Totale capitolo 34	814.458.099

## XI LEGISLATURA - DISEGNI DI LEGGE E RELAZIONI - DOCUMENTI

ARTICOLO	ARTICOLAZIONE DEI CAPITOLI DELLA SPESA	TOTALE IMPEGNI
	<b>Capitolo 35 - <u>Acquisti di attrezzature, macchine ed altri beni mobili</u></b>	
a	Attrezzature di officina	146.365.000
b	Acquisto autoveicoli per il trasporto di cose e persone e mezzi nautici	30.185.713
	Totale capitolo 35	176.550.713
	<b>Capitolo 57 - <u>Partite in sospeso</u></b>	
a	Depositi gru	182.807.509
b	Depositi carri ferroviari	81.753
c	Depositi diritti di approdo	68.434.076
d	Rimborso di somme anticipate per spese di economato ad eventuali	104.553.000
	Totale capitolo 57	355.876.338



XI LEGISLATURA - DISEGNI DI LEGGE E RELAZIONI - DOCUMENTI

CONTO ECONOMICO DELL'ESERCIZIO 1990

PARTE PRIMA

- ENTRATE E SPESE FINANZIARIE CORRENTI -

TOTALE ENTRATE CORRENTI ACCERTATE (come da rendiconto finanziario)	£. 33.168.097.061	TOTALE SPESE CORRENTI IMPEGNATE (come da rendiconto finanziario)	£. 33.072.094.216
TOTALE PARTE PRIMA (1)	£. 33.168.097.061	TOTALE PARTE PRIMA (1)	£. 33.072.094.216

PARTE SECONDA

- COMPONENTI CHE NON DANNO LUOGO A MOVIMENTI FINANZIARI -

RICAVI

COSTI

A) VARIAZIONI PATRIMONIALI STRAORDINARIE		A) QUOTE AMMORTAMENTI E DEPERIMENTI	
- MINORI RESIDUI PASSIVI	£. 23.739.644	- OPERE PORTUALI	£. 1.060.000.000
- PLUSVALENZE	£. 1.000.000	- IMPIANTI, ATTREZZATURE E MACCHINARI	£. 1.560.000.000
- TRASFERIMENTI DALLO STATO E DA ALTRI ENTI PUBBLICI DESTINATI AD INVESTIMENTI	£. 14.028.381.961	- AUTOMEZZI, MOBILI E MACCHINE	£. 80.000.000
	£. 14.052.221.605	- MANUTENZIONI, AMMODERAMENTI E TRASFORMAZIONI	£. 1.300.000.000
			£. 4.000.000.000
			-----
TOTALE PARTE SECONDA (2)	£. 14.052.221.605	B) QUOTA AMMORTAMENTO COSTI PLURIENNALI	£. 53.530.270
			-----
TOTALE GENERALE (1 + 2)	£. 47.220.318.666	C) QUOTA PER L'ADEGUAMENTO DEL FONDO TRATTAMENTO DI FINE RAPPORTO AL PERSONALE	£. 1.879.038.197
DISAVANZO ECONOMICO	£. 4.266.623.251		-----
		D) VARIAZIONI PATRIMONIALI STRAORDINARIE	
TOTALE A PARZEGGIO	£. 51.486.941.917	- MINORI RESIDUI ATTIVI	£. 461.716.551
		- MINUSVALENZE	£. 7.039.700
		- TRASFERIMENTI DALLO STATO ED ALTRI ENTI PUBBLICI ACCANTONATI NEL FONDO DI CUI ALL'ART. 55 DEL D.P.R. 917/86	£. 12.013.582.983
			£. 12.482.339.234
			-----
		TOTALE PARTE SECONDA (2)	£. 18.414.907.701
			-----
		TOTALE GENERALE (1 + 2)	£. 51.486.941.917
			-----

IL DIRIGENTE DI AMMINISTRAZIONE  
(Dr. Renato POLITI)  
N. poli

IL PRESIDENTE  
(Dr. Pasquale ACCARDO)  
PER COPIA CONFORME  
IL PRESIDENTE  
Dott. Pasquale ACCARDO

IL DIRETTORE GENERALE  
(Dr. Antonio FREDDO)

## XI LEGISLATURA - DISEGNI DI LEGGE E RELAZIONI - DOCUMENTI

## SITUAZIONE PATRIMONIALE AL 31/12/90

N° CONTI	ATTIVITA'	CONSISTENZA		DIFFERENZE	
		ALL'1/1/90	AL 31/12/90	IN PIU'	IN MENO
1	<u>DISPONIBILITA' LIQUIDE</u>				
	BANCHE	20.719.457.283	19.195.096.306	--	1.524.360.977
		20.719.457.283	19.195.096.306	--	1.524.360.977
2	<u>RESIDUI ATTIVI</u>				
	- Verso lo Stato ed altri Enti	35.612.017.632	30.612.698.992	--	4.999.318.640
	- Verso utenti	9.539.666.323	9.281.488.999	--	258.177.324
	- Verso altri	1.181.919.059	1.095.091.126	--	86.827.933
		46.333.603.014	40.989.279.117	--	5.344.323.897
3	<u>OPERI BANCARI E FINANZIARI</u>				
	- Depositi bancari	--	--	--	--
	- Concessione di prestiti	136.118.184	119.008.668	63.900.000	81.009.516
	- Depositi cauzionali	5.050.550	7.050.550	2.000.000	--
		141.168.734	126.059.218	65.900.000	81.009.516
4	<u>INVESTIMENTI MOBILIARI</u>				
	- Titoli di credito	9.075.000	9.075.000	--	--
		9.075.000	9.075.000	--	--
5	<u>IMMOBILI</u>				
	- Fabbricati	1.518.822.550	1.525.822.550	7.000.000	--
	- Opere portuali	46.507.184.809	61.666.497.152	15.159.312.343	--
	- Valori in corso di formazione	42.515.673.890	37.856.749.302	--	4.658.924.588
		90.541.681.249	101.049.069.004	15.166.312.343	4.658.924.588

Segue

## XI LEGISLATURA - DISEGNI DI LEGGE E RELAZIONI - DOCUMENTI

## Segue Situazione Patrimoniale

N° CONTI	PASSIVITA'	CONSISTENZA		DIFFERENZE	
		ALL'1/1/90	Al 31/12/90	IN PIU'	IN MENO
1	<b>RESIDUI PASSIVI</b>				
	- Verso lo Stato ed altri Enti	2.483.751.662	2.786.604.067	302.852.405	--
	- Verso fornitori	48.125.340.703	42.380.676.274	--	5.744.664.429
	- Verso altri	3.719.652.167	4.142.944.736	423.292.569	--
		54.328.744.532	49.310.225.077	726.144.974	5.744.664.429
2	<b>DEBITI BANCARI E FINANZIARI</b>				
	- Anticipazione del tesoriere	2.179.508.754	--	--	2.179.508.754
	- Debiti verso Banche	--	--	--	--
	- Mutui passivi	6.650.975.511	5.263.291.179	--	1.387.684.332
	- Depositi cauzionali di terzi	2.309.694.357	2.451.959.491	1.441.070.587	1.298.805.453
		11.140.178.622	7.715.250.670	1.441.070.587	4.865.998.539
3	<b>FONDI DI ACCANTONAMENTO</b>				
	- Fondo trattamento fine rapporto al personale	15.993.817.000	17.105.000.000	1.879.038.197	767.835.197
		15.993.817.000	17.105.000.000	1.879.038.197	767.835.197

Segue

## XI LEGISLATURA - DISEGNI DI LEGGE E RELAZIONI - DOCUMENTI

## Segue Situazione Patrimoniale

N° CONTI	ATTIVITA'	CONSISTENZA		DIFFERENZE	
		ALL'1/1/90	AL 31/12/90	IN PIU'	IN MENO
6	<u>IMMOBILIZZAZIONI TECNICHE</u>				
	- Impianti fissi ed altre immobilizzazioni tecniche	7.949.170.461	8.305.563.156	356.392.695	--
	- Attrezzature e macchinari	22.939.696.142	24.606.817.426	1.667.121.284	--
	- Mobili e macchine ordinarie di ufficio	572.202.856	602.710.656	32.363.800	1.856.000
	- Automezzi al servizio del porto	757.721.335	766.508.348	30.185.713	21.398.700
	- Valori in corso di formazione	4.385.356.656	3.298.337.776	--	1.087.018.880
		36.604.147.450	37.579.937.362	2.086.063.492	1.110.273.580
7	<u>REMI IMPATRIALI</u>				
	- Avviamento impianto ferroviario	154.196.000	154.196.000	--	--
		154.196.000	154.196.000	--	--
8	<u>ALTRI COSTI PLURIENNALI</u>				
	- Costi pluriennali diversi	928.213.746	928.213.746	--	--
		928.213.746	928.213.746	--	--
	TOTALE ATTIVITA'	195.431.542.476	200.030.925.753	17.318.275.835	12.719.892.558
9	<u>DEFICIT PATRIMONIALE</u>				
	- Disavanzi economici esercizi precedenti	33.681.467.680	35.677.067.143	2.137.752.145	142.152.682
	- Disavanzo economico dell'esercizio	2.137.752.145	4.266.623.251	4.266.623.251	2.137.752.145
		35.819.219.825	39.943.690.394	6.404.375.396	2.279.904.827
	TOTALE A PAREGGIO	231.250.762.301	239.974.616.147	23.722.651.231	14.998.797.385
10	<u>CONTI D'ORDINE</u>				
	- Valori di terzi depositati a cauzione	375.370.000	320.820.000	--	54.550.000
		375.370.000	320.820.000	--	54.550.000

XI LEGISLATURA - DISEGNI DI LEGGE E RELAZIONI - DOCUMENTI

Segue Situazione Patrimoniale

N° CONTI	PASSIVITA'	CONSISTENZA		DIFFERENZE	
		ALL'1/1/90	AL 31/12/90	IN PIO'	IN MEZO
4	<b>FONDI DI AMMORTAMENTO</b>				
	- Immobilizzazioni tecniche	20.589.567.741	24.578.552.741	4.000.000.000	11.015.000
	- Scarto cartelle	667.415.177	720.945.447	53.530.270	—
		21.256.982.918	25.299.498.188	4.053.530.270	11.015.000
	<b>TOTALE PASSIVITA'</b>	102.719.723.072	99.429.993.935	8.099.784.028	11.389.513.165
5	<b>ALTRI FONDI</b>				
	- fondo di accantonamento di cui all'art. 55, del D.P.R. 22/12/86 n. 917	126.240.060.540	138.253.643.523	12.013.582.983	—
	- Rettifiche immobilizzazioni per ammortamenti progressivi - provenienti dall'ex E.A.P.	748.173.957	748.173.957	—	—
	- Fondo dotazione attrezzature	1.542.804.732	1.542.804.732	—	—
		128.531.039.229	140.544.622.212	12.013.582.983	—
	<b>TOTALE</b>	231.250.762.301	239.974.616.147	20.113.367.011	11.389.513.165
6	<b>CONTI D'ORDINE</b>				
	- Terzi per valori depositati a cauzione	375.370.000	320.820.000	—	54.550.000
		375.370.000	320.820.000	—	54.550.000

F.to IL DIRIGENTE DI RACIONERIA  
(Dr. Renato POLITI)

F.to IL PRESIDENTE  
(Dr. Pasquale ACCARDO)

F.to IL DIRETTORE GENERALE  
(Dr. Antonio FREDDO)



PER COPIA CONFORME

IL PRESIDENTE  
Dott. Pasquale Accardo

XI LEGISLATURA - DISEGNI DI LEGGE E RELAZIONI - DOCUMENTI


QUADRO GENERALE RIEPILOCATIVO DEL BILANCIO CONSUNTIVO DELL'ESERCIZIO 1990

ENTRATA	CONTO FINANZIARIO	CONTO CASSA	SPESE	CONTO FINANZIARIO	CONTO CASSA
FONDO INIZIALE DI CASSA	--	20.719.457,283	TITOLO I - SPESE CORRENTI	33.072.034,216	32.849.544,184
TITOLO I - ENTRATE DERIVANTI DA TRASFERIMENTI CORRENTI	11.314.000,000	11.387.600,000	TITOLO II - SPESE IN CONTO CAPITALE	12.340.167,564	18.085.090,215
TITOLO II - ALTRE ENTRATE	21.854.097,061	21.612.232,467	TITOLO III - SPESE PER L'ESTINZIONE DI MUTUI ED ANTICIPAZIONI	7.286.489,785	9.445.999,822
TITOLO III - ENTRATE FIS. ALIQUAZIONE DI BENI FACILITAZIONE E PERSECUZIONE DI CREDITI	86.309,516	86.309,516	TITOLO IV - SPESE PER PARTITE DI GIRO	10.386.993,754	9.879,37,813
TITOLO IV - ENTRATE DERIVANTI DA TRASFERIMENTI IN CONTO CAPITALE	14.170.530,542	18.619.487,353	SALDO DI CASSA AL 31/12/89	--	19.195.044,306
TITOLO V - ENTRATE DERIVANTI DA ACCENSIONE DI INTERESSI	6.041.670,587	6.041.070,587	AVANZO FINANZIARIO	767.320,240	--
TITOLO VI - PARTITE DI GIRO	10.386.993,754	10.786.912,984			
TOTALE	63.853.005,561	89.455.070,190	TOTALE	63.853.005,561	89.455.070,190

F.to DIRIGENTE DI RAGIONERIA  
(Dr. Renato POLINI)

F.to IL PRESIDENTE  
(Dr. Pasquale ACCARDO)

F.to IL DIRETTORE GENERALE  
(Dr. Antonio FREDO)



PER COPIA CONFORME  
IL PRESIDENTE  
Dott. Pasquale Accardo

*(Handwritten signature)*

XI LEGISLATURA - DISEGNI DI LEGGE E RELAZIONI - DOCUMENTI

- BILANCIO CONSUNTIVO DELL'ESERCIZIO 1990 -  
- GESTIONE FINANZIARIA DI CASSA -

<u>RISCOSSIONI</u>		<u>PAGAMENTI</u>	
CONTO COMPETENZA	£. 48.250.353.433	CONTO COMPETENZA	£. 53.540.696.679
CONTO RESIDUI	£. 20.485.259.474	CONTO RESIDUI	£. 16.719.277.205
<b>TOTALE RISCOSSIONI</b>	<b>£. 68.735.612.907</b>	<b>TOTALE PAGAMENTI</b>	<b>£. 70.259.973.884</b>
<b>DIFFERENZA PASSIVA</b>	<b>£. 1.524.360.977</b>		
<b>TOTALE A PAREGGIO</b>	<b>£. 70.259.973.884</b>		

DISPONIBILITA' DI CASSA ALL'1.1.90 ..... £. 20.719.457.283  
 DISPONIBILITA' DI CASSA AL 31.12.90 ..... £. 19.195.096.306  
 DIFFERENZA PASSIVA ..... £. 1.524.360.977

F.to IL DIPLENTE DI RAGIONERIA  
(Dr. Renato POLITI)

F.to IL PRESIDENTE  
(Dr. Pasquale ACCARDO)

F.to IL DIRETTORE GENERALE  
(Dr. Antonio FREDDO)



PER COPIA CONFORME

IL PRESIDENTE  
Dott. Pasquale Accardo

XI LEGISLATURA - DISEGNI DI LEGGE E RELAZIONI - DOCUMENTI

SITUAZIONE AMMINISTRATIVA AL 31.12.1990

SITUAZIONE DI CASSA ALL'INIZIO DELL'ESERCIZIO		£. 20.719.457.283
RISCOSSIONI	{ IN CONTO COMPETENZE	£. 48.250.353.433
	{ IN CONTO RESIDUI	£. 20.485.259.474
		+ £. 68.735.612.907
PAGAMENTI	{ IN CONTO COMPETENZE	£. 53.540.696.679
	{ IN CONTO RESIDUI	£. 16.719.277.205
		- £. 70.259.973.884
CONSISTENZA DELLA CASSA ALLA FINE DELL'ESERCIZIO		+ £. 19.195.096.306
RESIDUI ATTIVI	{ DEGLI ESERCIZI PRECEDENTI	£. 25.386.626.989
	{ DELL'ESERCIZIO	£. 15.602.652.128
		+ £. 40.989.279.117
RESIDUI PASSIVI	{ DEGLI ESERCIZI PRECEDENTI	£. 39.765.236.437
	{ DELL'ESERCIZIO	£. 9.544.988.640
		- £. 49.310.225.077
BILANZO D'AMMINISTRAZIONE ALLA FINE DELL'ESERCIZIO		+ £. 10.874.150.346
		-----

F.to IL DIRIGENTE DI RAGIONERIA  
(Dr. Renato FOIITI)

F.to IL PRESIDENTE  
(Dr. Pasquale ACCARDO)

F.to IL DIRETTORE GENERALE  
(Dr. Antonio FRESCO)



PER COPIA CONFORME

IL PRESIDENTE  
Dott. Pasquale Accardo



CONSORZIO AUTONOMO DEL PORTO DI NAPOLI  
(Segreteria di Presidenza)

Riunione dell'Assemblea consortile del 18/6/1991

V E R B A L E N.1

L'anno millenovecentonovantuno, il giorno 18 del mese di giugno, alle ore 10,00, si è riunita, in seconda convocazione, l'Assemblea del Consorzio Autonomo del Porto di Napoli nella Sala delle riunioni - 1° piano, sede Consorzio - Napoli-Porto, convocata dal Presidente - Dr. Pasquale Accardo - per deliberare sull'ordine del giorno di cui alla lettera di invito n. 43/R del 4/6/1991.

Sono intervenuti i seguenti membri:

ACCARDO dr.	Pasquale	Presidente C.A.P. Napoli
GALLERANO Amm.	Piero	Direttore Marittimo - V. Pres.
ORANGES dr.	Bruno	Capo Circoscrizione Dogana
DI PALMA avv.	Giuseppe	Del.to Pres. Amm.ne Prov. NA
LOMBARDI prof.	Andrea	Del.to Sindaco di Napoli
SALVATORI dr.	Renato	Rapp.te Riparatori Navali
FAPPIANO Com.te	Alfonso	Rapp.te Armamento Libero
RANESE sig.	Vincenzo	Rapp.te Lavoratori Portuali
IOVINO sig.	Antonio	Rapp.te Lavoratori Portuali
RUCCO dr.	Ferdinando	Rapp.te Commercianti
SUARATO sig.	Catello	Rapp.te Lavoratori Portuali
VENTRESINO sig.	Mario	Rapp.te altre cat. Lav. Port.
RIVIGNANI sig.	Luigi	Rapp.te altre cat. Lav. Port.
BRUGNONE sig.	Gennaro	Rapp.te dipendenti C.A.P.
IODICE dr.	Clemente	Presidente Amm. Prov.le CE
CARRINO rag.	Antonio	Presidente C.C.I.A.A. Avellino
TASSIELLO dr.	<del>Enrico</del>	Del.to Sindaco di Portici
DI MAIO sig.	Domenico	Del.to Sindaco C/Mare Stabia
SALIERNO sig.	Carmine	Segretario Assemblea C.A.P.

## XI LEGISLATURA - DISEGNI DI LEGGE E RELAZIONI - DOCUMENTI

Sono assenti:

ACCARDI dr.	Vittorio	Del.to Presidente Banco Napoli
BENTIVOGLIO ing.	Cesare	Capo Ufficio Genio Civile
AUGELLI ing.	Riccardo	Capo Compartimento FF.SS.
FERRI dr.	Aldo	Intendente di Finanza
VACCARELLA dr.	Gustavo	Dirett. Uff. Prov.le Lavoro
CLEMENTE on.	Nando	Pres. Giunta Regione Campania
GAROLLA ing.	Roberto	Del.to Pres. CCIAA Napoli
DE MARI dr.	Giovanni	Rapp.te Spedizionieri Doganali
FUSCO geom.	Rocco	Rapp.te Agricoltori
PECORINI dr.	Franco	Rapp.te Armamento Libero
APREA dr.	Umberto	Rapp.te Spedizionieri
PAPA dr.	Adolfo	Rapp.te Agenti Marittimi
TESTASECCA sig.	Vittorio	Rapp.te Lavoratori Portuali
MORGESE sig.	Salvatore	Rapp.te Lavoratori Portuali
SPIERTO sig.	Antonio	Rapp. altre cat. lav. port.
TOTARO dr.	Enrico	Rapp.te Operatori Economici
-----		Rapp.te Consiglio Regionale
-----		Presidente Amm. Prov. Avellino
-----		Pres.te Amm. Prov. Benevento
-----		Sindaco di Caserta
-----		Sindaco di Avellino
-----		Sindaco di Benevento
-----		Presidente C.C.I.A.A. Caserta
-----		Pres.te C.C.I.A.A. Benevento
-----		Sindaco di Bacoli
-----		Sindaco di Pozzuoli
-----		Sindaco di Torre Annunziata
-----		Sindaco di Torre del Greco
-----		Sindaco di Procida

Sono, altresì, presenti:

DE MITA dr.	Raffaele	Consigliere Corte dei Conti
ROSSI dr.	Michele	Revisore dei Conti
LAMANNA dr.	Francesco	Funzionario C.A.P.

Partecipa alla seduta dell'Assemblea consortile il Direttore Generale del C.A.P. Napoli - dr. Antonio FREUDO -.

## XI LEGISLATURA - DISEGNI DI LEGGE E RELAZIONI - DOCUMENTI

Viene data lettura del verbale n. 2 relativo all'adunanza assembleare del 21/12/90, che viene approvato.

Il Presidente Accardo, in apertura di seduta, nel riassumere l'andamento dei traffici per l'anno 1990, in linea di massima, positivo per il C.A.P. di Napoli, soprattutto per quanto riguarda l'aumento del settore contenitori, comunica che si sta operando per garantire una migliore viabilità interna ed esterna con la prossima costruzione dei sottopassi, che dovrebbero consentire di facilitare l'entrata e l'uscita degli automezzi pesanti, in considerazione della necessità di garantire un deflusso continuo e tempestivo degli stessi dalle aree portuali; dà notizia della prossima assegnazione degli spazi demaniali per la istituzione dei terminal containers che dovrebbero cancellare alcune discrasie doganali e razionalizzare il traffico del settore.

In presenza del progressivo degrado rilevato nella gestione operativa della SEBM, il Consorzio si sta adoperando per assicurare attenzioni più concrete verso la cantieristica, attesa anche la polifunzionalità dei servizi resi dal C.A.P.

Il sig. Ventresino richiama all'attenzione dell'Assemblea la necessità che sia convocata tempestivamente la Commissione costituita dallo stesso Organo collegiale, incaricata di promuovere ogni utile indicazione e iniziativa per il risanamento finanziario del Consorzio.

Il Presidente Accardo riferisce che la stessa Commissione sarà convocata per l'entrante settimana.

Il sig. Iovino ritiene opportuno indicare alla Presidenza la necessità di convocare, dopo gli adempimenti regolamentari, la Commissione per l'inquadramento professionale, non riunita da oltre sette anni: in tal modo, oltre ad alimentare le legittime aspettative dei dipendenti, provoca, altrettanto legittimamente, le rivendicazioni del personale che non vede il giusto riconoscimento al suo impegno di lavoro.

A tal riguardo, il Presidente dà ampia assicurazione.

Il sig. Iovino aggiunge che la pianta organica è stata determinata in 485 unità dal Ministero della Marina Mercantile, al quale sono state rappresentate carenze e progressive insufficienze di personale, che richiama urgenti interventi di copertura dei vuoti organici, ad evitare che taluni servizi essenziali operativi del Consorzio vengano a soffrire di discrasie e disfunzioni.

Il Presidente introduce il punto 3) dell'ordine del giorno:  
Indennità al personale impiegato ai videoterminali

L'Assemblea, dopo la lettura della memoria predisposta dall'Area Affari Gen.li, Amm.vi e del Per.le sull'argomento;

## XI LEGISLATURA - DISEGNI DI LEGGE E RELAZIONI - DOCUMENTI

Visto il verbale di accordo sottoscritto in data 5/3/91 tra Amministrazione e Organizzazioni Sindacali;

Vista la delibera adottata dal Consiglio direttivo in data 12/3/91 - verbale n. 5 - di recepimento del predetto verbale di accordo;

Ritenuto opportuno dare pratica attuazione al contenuto del punto 3) del già citato verbale di accordo;

All'unanimità

## D E L I B E R A

di corrispondere, con decorrenza 1/1/91, le seguenti indennità:

- L. 6.800\* giornaliera, legate alla presenza, da attribuire al personale addetto al Centro Elaborazione Dati;
- L. 4.300\* giornaliera, legate alla presenza, da attribuire ai dipendenti che, nell'espletamento delle proprie mansioni, utilizzano in modo costante video terminali e/o apparecchiature di video scrittura.

La spesa graverà sul cap. 2 di bilancio per il corrente esercizio finanziario.

Il Presidente introduce il punto 4) dell'ordine del giorno:  
Pianta Organica Consorzio Autonomo Porto Napoli

L'Assemblea; udita la relazione del Presidente sulla pianta organica del Consorzio Autonomo del porto di Napoli;

Considerati i compiti istituzionali, amministrativi ed operativi esplicitati dal Consorzio, stabiliti dalla legge istitutiva n.46/74 in corrispondenza dei quali è da fissare la dotazione organica;

Rilevata la necessità di ridistribuire il personale nei settori operativi e in taluni degli amministrativi, al fine di rispondere appieno ai compiti fissati dalla legge istitutiva, con particolare riferimento anche ai porti minori consortili;

Visto il decreto del Ministro della Marina Mercantile del 25.7.1983 che fissa in 485 unità la dotazione organica del personale del Consorzio Autonomo del porto di Napoli;

Ritenuto opportuno di procedere all'accorpamento di più qualifiche in una stessa categoria al fine di favorire il processo polifunzionalità delle unità lavorative conformemente all'orientamento del Ministero della Marina Mercantile di cui al D.M. 6.6.90;

All'unanimità

## D E L I B E R A

- 1) la dotazione organica del personale del Consorzio Autonomo del porto di Napoli, stabilita dalla Marina Mercantile con proprio decreto del 25.7.1983 in 485 unità è così suddivisa:
  - Direttore Generale n.1
  - Dirigenti n.8
  - Legali n.3

## XI LEGISLATURA - DISEGNI DI LEGGE E RELAZIONI - DOCUMENTI

- Quadri e impiegati n.200  
- Operai n.273

-----  
totale n.485

- 2) - il Consiglio Direttivo del Consorzio è delegato a fornire le controdeduzioni richieste dal Ministero della Marina Mercantile per quanto riguarda il regolamento dell'Ufficio Legale;
- 3) - il Consorzio, sentite le Organizzazioni Sindacali, determinerà la gradualità di applicazione del presente organico in relazione sia al traffico che alle funzioni e alle disponibilità finanziarie ed economiche, con priorità ai servizi operativi.

Il Presidente introduce il punto 6) dell'ordine del giorno:

Regolamento Unico Nazionale per il personale dipendente degli Enti Portuali e Aziende M.M. e norme transitorie per i dipendenti del CAP di Napoli

L'Assemblea, dopo la lettura della memoria predisposta dall'Area Affari, Amm.vi e Personale trasmesso il 14.5.91;

Vista la delibera predisposta dal Consiglio Direttivo nella seduta del 21.5.91 - verbale n.14 -;

Visto lo schema di Regolamento Unico Nazionale per il personale dipendente degli Enti Portuali e delle Aziende Mezzi Meccanici e le norme transitorie per il personale dipendente del C.A.P. di Napoli;

All'unanimità

D E L I B E R A

- A) di ratificare la delibera del Consiglio Direttivo con la quale lo stesso organo recepisce il Regolamento Unico Nazionale per i dipendenti degli Enti Portuali e delle Aziende Mezzi Meccanici;
- b) di approvare il Regolamento Organico per il personale del C.A.P. di Napoli.

A questo punto entra in sala il dr. Vittorio ACCARDI

Il Presidente introduce il punto 7) all'ordine del giorno:

Bilancio consuntivo esercizio finanziario 1990

Il sig. Ventresino dichiara la propria astensione sull'argomento, dal momento che aveva assunto analogo atteggiamento sul preventivo dello stesso esercizio finanziario; lamenta e ribadisce che sussiste poca rispondenza di alcuni settori tra entrate e uscite.

Il dr. Accardi, in presenza di una situazione di bilancio così dissestata, non può che esprimere voto contrario, anche perché non è prevedibile approvare uno strumento finanziario che annota 31 miliardi di spesa a fronte di 21 miliardi in entrata; a

## XI LEGISLATURA - DISEGNI DI LEGGE E RELAZIONI - DOCUMENTI

tal riguardo, propone di dare incarico ad una società specializzata per verificare le modalità di impiego finanziario, visto che da oltre 2 anni la Commissione, a tal uopo costituita dall'Assemblea consortile, non è stata mai convocata.

Il Presidente Accardo ribadisce il proprio impegno a convocare la Commissione per il risanamento e verifica dei piani finanziari e, in riferimento al bilancio consuntivo, ritiene doveroso sottolineare che le spese per il personale dipendente non potevano certamente registrare una riduzione e dall'altro i termini tariffari per i servizi consortili sono stati contenuti per finalizzare ogni sforzo al recupero ed all'agevolazione del traffico marittimo, secondo un criterio di politica gestionale in senso stretto che, tra l'altro, ha registrato ampi consensi e positività.

L'Assemblea, dopo la lettura della relazione al bilancio consuntivo dell'esercizio finanziario 1990, predisposta dal Consiglio direttivo;

Vista la delibera adottata dal Consiglio direttivo nell'adunanza del 21/5/91 - verbale n. 14 -;

Vista la relazione del Collegio dei Revisori dei Conti;

Visto l'art. 9 lettera b) della legge 46/74, istitutiva del C.A.P. di Napoli;

Con il voto contrario del rapp.te del Banco di Napoli - dr. Vittorio Accardi -;

Con l'astensione dei Consiglieri Ventresino e Brugnone;

A maggioranza;

## D E L I B E R A

di approvare il bilancio consuntivo dell'esercizio finanziario 1990 i cui risultati sono, in sintesi, i seguenti:

	<u>C/Fin.rio</u>	<u>C/Cassa</u>
<u>E N T R A T E</u>		
Fondo iniziale di cassa		Lm. 20.719,5
Entrate derivanti da trasferimenti correnti	Lm. 11.314,0	Lm. 11.387,6
Altre entrate	Lm. 21.854,1	Lm. 21.612,2
Entrate per alienazioni di riscossione di crediti	Lm. 86,3	Lm. 86,3
Entrate derivanti da trasferimenti in C/capitale	Lm. 14.170,5	Lm. 18.819,5
Entrate derivanti da accensione di prestiti	Lm. 6.041,5	Lm. 6.041,1
Partite di giro	<u>Lm. 10.387,0</u>	<u>Lm. 10.788,9</u>
TOTALE	Lm. 63.853,0	Lm. 69.455,1
	-----	-----

S P E S E

## XI LEGISLATURA - DISEGNI DI LEGGE E RELAZIONI - DOCUMENTI

Spese correnti	Lm. 33.072,0	Lm. 32.849,6
Spese conto capitale	Lm. 12.340,2	Lm. 18.085,1
Spese per estinzione di mutui ed anticipazioni	Lm. 7.286,5	Lm. 9.446,0
Spese per partite di giro	<u>Lm. 10.387,0</u>	<u>Lm. 9.879,3</u>
TOTALE	Lm. 63.085,7	Lm. 70.260,0
Avanzo finanziario	Lm. 767,3	
Saldo in cassa al 31/12/90		<u>Lm. 19.195,1</u>
Totale a pareggio	Lm. 63.853,0	Lm. 89.455,1
	-----	-----

C O N T O    E C O N O M I C OE N T R A T E

Entrate correnti	Lm. 33.168,1
Variazioni patrimoniali str.	<u>Lm. 14.052,2</u>
TOTALE ENTRATE	Lm. 47.220,3

Disavanzo economico                    Lm. 4.266,6

TOTALE A PAREGGIO                    Lm. 51.486,9

-----

S P E S E

Spese correnti	Lm. 33.072,0
Ammortamenti e accantonamenti	<u>Lm. 18.414,9</u>
TOTALE SPESE	Lm. 51.486,9
	-----

Il Presidente introduce il punto 8) dell'ordine del giorno:  
Variazione al bilancio di previsione anno 1991

L'Assemblea; dopo la lettura della memoria predisposta dall'Area di Ragioneria, trasmessa con foglio n. 1097 del 29/4/91, concernente l'argomento;

Visto il telex 5191322 del 5/4/91 del Ministero della Marina Mercantile;

Visto l'art. 9, lettera b, della legge 46/74 istitutiva del C.A.P. di Napoli;

## XI LEGISLATURA - DISEGNI DI LEGGE E RELAZIONI - DOCUMENTI

All'unanimità

## D E L I B E R A

le seguenti variazioni al Bilancio preventivo per l'anno 1991, negli stanziamenti dei sottoindicati capitoli dell'Entrata e della Spesa, in c/competenza ed in c/cassa:

ENTRATA

cap. 30 - Operazioni finanziarie a breve termine	= Lm. <u>3.000</u>
t o t a l e	- Lm. 3.000

-----

SPESA

cap. 2 - Emolumenti fissi al personale dipendente	- Lm. 1.033
cap. 45 - Rimborso di finanziamento a breve termine	- Lm. <u>3.000</u>
t o t a l e	- Lm. 4.033

-----

Il Disavanzo economico previsto viene così a ridursi da Lm. 7.014 a Lm. 5.981; l'Avanzo finanziario previsto aumenta da Lm. 6.597 a Lm. 7.630; l'Avanzo di cassa aumenta da Lm. 626 a Lm. 1.759.

Il Presidente introduce il punto 9) dell'ordine del giorno:

Adesione agli interporti

L'Assemblea, dopo la illustrazione del Presidente sulle note prot. n. 8220 del 25.6.90 prot. 6930 del 12.6.91, rispettivamente trasmesse dal Presidente dell'Interporto Campano S.p.A. e dal Presidente della Società Promozione Servizi p.A., la prima con sede in Napoli alla P.za N. Amore e la seconda in Caserta presso l'Unione Industriali;

Considerato che in data 30.7.90 la SO.PRO.SER. S.p.A. ha proceduto a costituire un Consorzio denominato "Consorzio intermodalità della Campania" al 50% con l'Interporto Campano S.p.A., aumentando il proprio capitale da #.200.000.000 a #.4.000.000.000;

Rilevato che alla Società, seppur separate per la diversa collocazione geografica per le diverse fasce commerciali da servire, perseguendo scopi istituzionali simili, essendo chiamate a sviluppare il servizio di intermodalità tra la fascia costiera e le zone interne;

Visto che alle Società predette hanno aderito Istituti bancari ed Enti di notevole prestigio, finalizzate peraltro a sviluppare e potenziare le correnti di traffico da e per l'Italia;

Evidenziata la necessità di partecipare sia all'Interporto Campano S.p.A. e sia alla Società Promozione Servizi S.p.A., avventi il perseguimento dello stesso oggetto sociale, particolarmente interessante per la portualità napoletana e per il Consorzio del porto di Napoli, per chiara connessione con i suoi fini



## XI LEGISLATURA - DISEGNI DI LEGGE E RELAZIONI - DOCUMENTI

istituzionali;

Visto l'art.2 - punto 18, 1° cap., della legge istitutiva n.46/1974;

All'unanimità

## D E L I B E R A

- a) di autorizzare il Consorzio Autonomo del Porto di Napoli a partecipare all'Interporto Campano S.p.A., quale socio di eccellenza, con versamento di una quota di #.50.000.000-;
- b) di autorizzare il Consorzio Autonomo del Porto di Napoli a partecipare alla Società Promozione Servizi S.p.A. e, per essa, al Consorzio Intermodalità della Campania (soci al 50%: Interporto Campano S.p.A. e Società Promozione Servizi p.A.) con versamento di una quota pari all'1% del capitale sociale, ad oggi determinato in #. 4.000.000.000--
- c) il Consiglio direttivo del C.A.P. provvederà ad elaborare ed approvare la conseguente variazione di bilancio senza alterarne il risultato generale del preventivo ai sensi dell'art. 11 punto 1 della legge n.46/74, istitutiva del C.A.P., considerato che il Capitolo concernente la partecipazione societaria del C.A.P. non prevede alcun importo.

Alla voce "Varie ed eventuali", il Presidente Accardo si sofferma sulla illustrazione dei progetti per il futuro della portualità napoletana.

A questo punto entra in Sala il dr. Totaro.

Il Com.te Fappiano rileva che per garantire concretamente la funzionalità di opere e impianti è opportuno avere la disponibilità di elementi certi, non certamente desumibili da un Piano Regolatore del Porto che ha perduto ogni sua possibile validità sul piano amministrativo e sul piano tecnico.

La Commissione, instaurata a suo tempo, per le indicazioni di varianti al Piano Regolatore non ha più lavorato e, pertanto, chiede che sia istituita una nuova Commissione con l'incarico di proporre la individuazione di nuovi spazi, di ampliamenti del territorio portuale e, in definitiva, di varianti al Piano Regolatore.

Il dr. Ferdinando Rocco rileva che i membri dell'Assemblea dovrebbero sempre e comunque essere informati sui provvedimenti che influiscano sulla portualità e sui piani di sviluppo e non essere convocati in due riunioni annuali che si limitano a trattare gli strumenti finanziari.

Il dr. Oranges ritiene doveroso evidenziare che si sta procedendo concretamente alla razionalizzazione degli spazi destinati ai terminal contenitori e che con lo stesso impegno si debbano promuovere le necessarie iniziative per cancellare talune discrasie o carenze operative.

Il dr. Accardi, in riferimento alla dichiarazione del collega Rocco, ribadisce la necessità che l'Assemblea abbia a tenere

---

**XI LEGISLATURA - DISEGNI DI LEGGE E RELAZIONI - DOCUMENTI**

---

più riunioni annuali per acquisire maggiori conoscenze sulle deliberazioni che l'Organo esecutivo del Consorzio andrà ad adottare in merito alla portualità e al suo sviluppo; tale assunto non va inteso certamente come critica all'operato del Consiglio direttivo ma, essenzialmente, come pura e semplice richiesta di informazioni.

Del che è verbale.

**CONSORZIO AUTONOMO DEL PORTO DI NAPOLI**

**ESERCIZIO 1991**



RELAZIONE DEL CONSIGLIO DIRETTIVO



---

**XI LEGISLATURA - DISEGNI DI LEGGE E RELAZIONI - DOCUMENTI**

---

Il bilancio di previsione 1991 approvato dall'Assemblea consortile il 19.12.1990 presentava i seguenti stanziamenti iniziali :

**ENTRATE**

Correnti	Em.	40.514
Conto capitale	"	63.872
Partite di giro	"	<u>10.700</u>
	TOTALE ENTRATE	Em. 115.086
Avanzo di Amministrazione presunto	"	<u>10.063</u>
	TOTALE	Em. 125.149 =====

**SPESE**

Correnti	Em.	40.885
Conto Capitale	"	66.967
Partite di giro	"	<u>10.700</u>
	TOTALE SPESE	Em. 118.552
Avanzo finanziario	"	<u>6.597</u>
	TOTALE	Em. 125.149 =====

XI LEGISLATURA - DISEGNI DI LEGGE E RELAZIONI - DOCUMENTICONTO ECONOMICO

Entrate finanziarie correnti	Em. 40.514
TOTALE RICAVI	Em. 40.514
	=====
Spese finanziarie correnti	Em. 40.885
Ammortamenti ed accantonamenti	" 4.093
Indennità di anzianità	" 2.550
TOTALE COSTI	Em. 47.528
	=====
Disavanzo economico previsto	Em. 7.014
	=====

Per adeguare gli originari stanziamenti alle esigenze manifestatesi durante l'esercizio si sono rese necessarie delle variazioni di bilancio sia in c/competenza, sia in c/cassa che hanno modificato il risultato complessivo previsto per il 1991, riducendo il Disavanzo Economico previsto da Em. 7.014 a Em. 5.981 ed aumentando l'Avanzo finanziario da Em. 6.597 a Em. 7.630.

Tali variazioni, a norma dell'art.9, sub. c, della legge n°46/1974 e dell'art.6, co.1, della legge n°26/1987 sono state deliberate dal Consiglio Direttivo nelle adunanze del 2.5.91 e del 18.10.91, e dall'Assemblea consortile nell'adunanza del 18.6.1991; esse possono così sintetizzarsi:



---

 XI LEGISLATURA - DISEGNI DI LEGGE E RELAZIONI - DOCUMENTI
 

---

VARIAZIONI

	c/competenza		c/cassa	
	+	-	+	-
Entrate in conto capitale	Em. ---	3.000	Em. ---	3.000
Spese correnti	" 40	1.073	" 40	1.073
Spese in conto capitale	" 140	3.140	" 140	3.140

L'Assemblea consortile con delibera di approvazione del bilancio in esame voglia ratificare le seguenti ulteriori variazioni sia in c/competenza sia in c/cassa, che peraltro non modificano i risultati economico-finanziari previsti in quanto riguardano storni nell'ambito di capitoli dello stesso Titolo di Spesa o maggiori stanziamenti di pari importo, nell'Entrata e nella Spesa. Tali variazioni si riferiscono alle partite di giro riguardanti le ritenute erariali, le ritenute previdenziali ed assistenziali, l'I.V.A., nonché a storni nel solo c/cassa tra capitoli nell'ambito del Titolo I della Spesa e nel solo c/competenza nell'ambito del Titolo III; esse sono così articolate :

	c/competenza	c/cassa
<u>ENTRATA</u>		
cap. 32	+ 474	+ 395
" 33	+ 180	--
Totale	+ 654	+ 395
	=====	=====

## XI LEGISLATURA - DISEGNI DI LEGGE E RELAZIONI - DOCUMENTI

<u>SPESA</u>	c/competenza	c/cassa
cap. 2	--	+ 718
" 8	--	- 718
" 11	--	- 230
" 14	--	+ 528
" 19	--	- 301
" 22	--	+ 3
" 45	- 2	--
" 46	+ 2	--
" 49	+ 474	+ 395
" 50	+ 180	+ 134
" 52	---	- 134
Totale	<u>+ 654</u> =====	<u>+ 395</u> =====

Le previsioni definitive risultano pertanto le seguenti :

ENTRATE

Correnti	Em. 40.514
Conto capitale	" 60.872
Partite di giro	<u>" 11.354</u>
TOTALE ENTRATE	Em. 112.740 =====

SPESE

Correnti	Em. 39.852
Conto capitale	" 63.967
Partite di giro	<u>" 11.354</u>
TOTALE SPESE	Em. 115.173 =====

Le suesposte variazioni non modificano il risultato complessivo del Bilancio di previsione 1991, determinato dall'Assemblea Consortile nella citata adunanza del 18.6.1991.

XI LEGISLATURA - DISEGNI DI LEGGE E RELAZIONI - DOCUMENTI

I risultati della gestione dell'esercizio 1991 hanno fornito, a fronte delle anzidette previsioni, un avanzo finanziario di Em. 2.842,3 ed un disavanzo economico di Em. 2.161,8 come emerge dai seguenti schemi riassuntivi :

CONTO FINANZIARIOENTRATE

Entrate derivanti da trasferimenti correnti	Em. 11.472,0
Entrate operative	" 25.632,7
Alienazione di beni patrimoniali e movimenti di capitale	" 106,3
Trasferimenti in conto capitale	" 22.464,1
Entrate derivanti da accensione di prestiti	" 11.519,8
Partite di giro	" <u>10.193,0</u>
TOTALE ENTRATE	" 81.387,9 =====

SPESE

Spese correnti	Em. 34.319,6
Spese in conto capitale	" 21.259,6
Rate di mutui e rimborso di depositi cauzionali	" 12.773,4
Partite di giro	" <u>10.193,0</u>
TOTALE SPESE	" 78.545,6
Avanzo finanziario	" <u>2.842,3</u>
TOTALE A PAREGGIO	" 81.387,9 =====

---

 XI LEGISLATURA - DISEGNI DI LEGGE E RELAZIONI - DOCUMENTI
 

---

CONTO ECONOMICO

Entrate finanziarie correnti	Em. 37.104,7
Plusvalenze	" 1,2
Trasferimenti dallo Stato ed altri Enti Pubblici, destinati ad investimenti	" 22.307,6
TOTALE RICAVI	Em. 59.413,5
Disavanzo economico	" 2.161,8
TOTALE A PAREGGIO	Em. 61.575,3 =====
Spese finanziarie correnti	Em. 34.319,6
Minori residui attivi	" 75,7
Minusvalenze	" 11,4
Trasferimenti dallo Stato ed altri Enti accantonati al Fondo di cui all'art.55 del D.P.R. 912/86	" 20.730,1
Ammortamenti	" 4.077,1
Adeguamento fondo T.F.R.	" 2.361,3
TOTALE COSTI	Em. 61.575,3 =====

Le entrate correnti, che comprendono quelle operative ed i trasferimenti attivi, risultano accertate in Em. 37.104,7 con un incremento di Em. 3.936,6 rispetto all'esercizio 1990 come si evince dalla seguente analisi economica:

## XI LEGISLATURA - DISEGNI DI LEGGE E RELAZIONI - DOCUMENTI

	<u>ESERCIZIO</u>	<u>ESERCIZIO</u>	<u>DIFF. ZA</u>
	1990	1991	+ -
Vendita beni e servizi	Em. 12.552,7	Em. 13.860,0	+ 1.307,3
Redditi e proventi patri-			
moniali	" 6.494,4	" 9.024,3	+ 2.529,9
Trasferimenti attivi	" 11.314,0	" 11.472,0	+ 158,0
Rimborsi spese sostenute	" 2.310,5	" 2.174,0	- 136,5
Entrate varie	" 496,5	" 574,4	+ 77,9
TOTALE ENTRATE CORRENTI	Em. 33.168,1	Em. 37.104,7	+ 3.936,6
	=====	=====	=====

Le entrate per "Vendita di beni e servizi" sono costituite dai proventi per prestazioni rese al traffico merci e passeggeri, ivi comprese quelle della movimentazione dei carri ferroviari e la gestione delle aree utilizzate per sosta merci.

I risultati delle singole gestioni sono i seguenti:

<u>Entrate</u>	<u>1990</u>	<u>1991</u>	<u>DIFF. ZA</u>
Servizio gru	Em. 2.648,0	Em. 3.462,0	+ 814,0
Servizio idrico	" 7.033,4	" 7.523,3	+ 489,9
Diritti di approdo	" 902,5	" 891,0	- 11,5
Passerelle mobili	" 128,8	" 111,3	- 17,5
Manovra carri ferro-	" 918,9	" 908,0	- 10,9
viari			
Gestione aree di de-	" 914,1	" 937,4	+ 23,3
posito			
Proventi diversi	" 7,0	" 27,0	+ 20,0
TOTALE	Em. 12.552,7	Em. 13.860,0	+1.307,3
	=====	=====	=====

## XI LEGISLATURA - DISEGNI DI LEGGE E RELAZIONI - DOCUMENTI

L'andamento delle entrate suindicate è connesso a quello più generale dei traffici del sistema consortile, ed agli aggiornamenti tariffari, ma risente anche pesantemente della situazione che si è venuta a determinare a causa della mancata definizione della convenzione -scaduta sin dal 31.7.1984- che, a norma dell'art.2, punto 9, della legge n.46/1974, deve regolare i rapporti operativi ed economici tra il Consorzio e l'Ente Ferrovie dello Stato per l'espletamento delle manovre ferroviarie nell'ambito del porto di Napoli, ponendo a carico del'Ente F.S. le relative spese gestionali; infatti, anche per il 1991, l'Ente F.S. ha continuato a versare, su quanto dovuto, un acconto determinato unilateralmente dall'Ente stesso in misura estremamente ridotta.

In assenza di elementi giuridicamente certi per la determinazione dell'ammontare dell'eventuale conguaglio dovuto dall'Ente F.S. per l'esercizio in esame e/o quelli precedenti, si è continuato ad inscrivere nel competente capitolo di Entrate "Proventi servizio traffico carri ferroviari" solamente gli acconti che lo stesso Ente si è impegnato a versare; pertanto nella voce di bilancio in argomento, in cui affluiscono anche i proventi, sia pur limitati, del servizio di fissaggio e copertura di carichi su carri ferroviari espletato dal Consorzio, si è registrato il gettito di Em. 908 che si scosta da quello dell'anno precedente di sole Em. -10,9.

## XI LEGISLATURA - DISEGNI DI LEGGE E RELAZIONI - DOCUMENTI

Il gettito del "servizio gru" presenta un incremento di circa il 10% rispetto all'anno precedente, attribuibile in parte agli aggiornamenti tariffari posti in essere nel corso dell'esercizio in esame, ed in parte al maggior numero di ore di impiego delle gru, principalmente quelle per contenitori.

L'incremento delle entrate per "servizio idrico", è dovuto oltreché all'ulteriore aumento delle forniture idriche richieste dalle isole tirreniche anche agli aumenti tariffari determinati in correlazione a quelli stabiliti dall'Azienda Municipalizzata Acquedotto di Napoli.

Con riferimento al disposto dell'art.18, co. 5°, della legge n.41 del 28.2.1986 si evidenzia che nel corso dell'esercizio l'utenza portuale ha fruito delle sottoelencate agevolazioni tariffarie, quantificate negli importi a fianco di ciascuna indicati:

- Forniture idriche ad impianti fissi

(d.to n.45 del 27.2.83 e succ.modif.;

d.to n.65 e 195 del 1991)

a)Capitaneria di Porto ed altre

Amministrazioni dello Stato E. 29.660.747

b) Fincantieri E. 112.241.830

c) C.U.L.P Napoli E. 14.056.750

d) Alloggi demaniali di servizio E. 3.257.830

- Contenitori in transito (d.to n.106 del

25.2.82; d.to n.276 del 30.12.91) E. 59.344.800

## XI LEGISLATURA - DISEGNI DI LEGGE E RELAZIONI - DOCUMENTI

- Sbarco banane		
(d.to n.84 del 23.2.83)	£.	5.592.535
- Coke		
(d.to n.84 del 23.1.83)	£.	8.000.000
- Legnami segati (d.to n.43 del 27.1.83,		
d.to n.51 dell'11.2.88)	£.	5.575.370
-Sbarco coils		
(d.to n.43 del 27.1.83; del 11.2.88)	£.	4.057.950
- Passerelle mobili elettr. per navi crocieriste		
d.to n.441 del 31.12.87;d.to n.91 del 25.3.91)	£.	8.680.866
- Diritti approdo navi crocieriste (d.to n.441		
del 31.12.87; d.to n.91 del 25.3.91)	£.	29.206.362

Le entrate per "Redditi e proventi patrimoniali", accertate in Em. 9.024,3 con un aumento di Em. 2.529,9 rispetto al precedente esercizio, sono costituite essenzialmente da canoni demaniali (Em. 8.996,8) il cui incremento (+ Em. 2.538,2) è stato determinato sia dagli aggiornamenti tariffari, sia dalla definizione di ricorsi amministrativi proposti da concessionari.

In ordine ai trasferimenti attivi, ammontanti a Em. 11.472, l'incremento di Em. 158 determinatosi rispetto all'anno 1990, è la sommatoria dei maggiori contributi (+ Em. 199) posti a carico degli Enti consorziati e della minor quota (- Em. 41) della tassa di imbarco e sbarco destinata al pagamento degli interessi passivi sui mutui contratti ai sensi del D.P.R. 13.3.1974.



XI LEGISLATURA - DISEGNI DI LEGGE E RELAZIONI - DOCUMENTI

Nel Titolo dei trasferimenti attivi è compresa anche una quota del gettito della tassa imbarco e sbarco, accertata complessivamente per £m. 2.159,4 con un decremento di £m. 56,7 rispetto all'esercizio 1990. Di tale gettito £m. 240,0 sono state accertate tra le entrate correnti e £m. 1.919,4 tra quelle in conto capitale.

Il gettito e l'utilizzo di dette tasse è sinteticamente evidenziato nello schema che segue;

TASSA DI IMBARCO E SBARCOENTRATE

- Cap. 2 dell'entrata	£. 240.000.000	
- Cap. 25 dell'entrata	<u>£. 1.919.386.285</u>	£. 2.159.386.285
		=====

SPESE

-Interessi passivi (cap.27)		
A) I° mutuo I.C.I.P.U.	£. 121.458.924	
b) II° mutuo I.C.I.P.U.	<u>£. 64.007.060</u>	£. 185.465.984
-Quote capitali (cap.46)		
a) I° mutuo I.C.I.P.U.	£. 156.439.026	
b) II° mutuo I.C.I.P.U.	<u>£. 274.460.760</u>	£. 430.899.786
-Scarto cartelle (conto profitti e perdite)		
a) I° mutuo I.C.I.P.U.	£. 25.051.937	
b) II° mutuo I.C.I.P.U.	<u>£. 28.478.333</u>	<u>£. 53.530.270</u>
	TOTALE	£. 669.896.040
Residua quota utilizzabile per investimenti e ripianamento disavanzi di gestione		<u>£. 1.489.490.245</u>
	TOTALE	£. 2.159.386.285
		=====

---

**XI LEGISLATURA - DISEGNI DI LEGGE E RELAZIONI - DOCUMENTI**

---

Gli accertamenti per "rimborsi di spese sostenute", di cui al Titolo II° cat.3°, ammontanti a £m. 2.174,0 con un decremento di £m. 136,5 rispetto al precedente esercizio, sono così costituiti:

-Contributo per i servizi di illuminazione e pulizia dei porti di Napoli, Baia e Nisida riconosciuto dal Ministero Lavori Pubblici	£m.	1.550,0
-Contributo per i servizi di illuminazione e pulizia dei porti minori, a carico della Regione Campania	"	400,0
-Recuperi e indennizzi	"	129,3
-Rimborsi delle spese di pulizia delle aree in concessione ai privati	"	55,3
-Rimborsi delle spese di personale e tecniche sostenute per l'esecuzione di opere portuali	"	--
-Recupero delle spese per il funzionamento dello Uff.Lav.Port. (art.1279 Cod.Nav.)	"	19,1
-Modificazioni di spese correnti	"	<u>20,3</u>
TOTALE	£m.	2.174,0
		=====

---

XI LEGISLATURA - DISEGNI DI LEGGE E RELAZIONI - DOCUMENTI

---

Per quanto concerne il contributo riconosciuto dal Ministero dei Lavori Pubblici per i servizi di illuminazione e pulizia nei porti di Napoli, Baia e Nisida, questi rappresenta solo il 42% della spesa periziata in £m. 3.674,0 quello della Regione Campania per gli stessi servizi prestati dal Consorzio negli altri porti consortili rappresenta invece solo il 25% della spesa periziata in £m. 1.572.

Lo squilibrio cronico tra tali contributi e le spese per la gestione dei predetti servizi concorre pesantemente alla formazione del disavanzo economico, e sarebbe opportuno che le Amministrazioni interessate riconoscano in futuro contributi idonei a coprire l'intera spesa sostenuta dal Consorzio per tali servizi; peraltro la gestione consortile è anche negativamente influenzata dagli enormi ritardi con cui i contributi stessi vengono erogati.

Le "Entrate varie", del Titolo II° cat.4', ammontanti a £m. 574,4 con un incremento di £m. 77,9 rispetto al precedente esercizio e risultano così articolate :

- canoni per l'esercizio di attività in porto	£m. 309,5
- pubblicazioni edite dal Consorzio	" 1,0
- indennità di mora	" 147,6
- permessi annuali sosta auto	" <u>116,3</u>
TOTALE	£m. 574,4
	=====

## XI LEGISLATURA - DISEGNI DI LEGGE E RELAZIONI - DOCUMENTI

Gli accertamenti per entrate in conto capitale registrate ai Titoli III\*, IV\* e V\* ammontano a complessive Em. 34.090,2, e riguardano:

- cessioni di immobilizzazioni tecniche	Em.	19,8
- riscossioni di crediti	"	86,5
- contributi dello Stato per l'esecuzione di opere portuali	"	9.156,3
- quota tassa imbarco e sbarco	"	1.919,4
- contributi interessi mutuo ex legge n°230/1983	"	260,0
- tassa e soprata tassa di ancoraggio	"	1.138,1
- contributo della Regione Campania per l'esecuzione di opere portuali	"	3.101,3
- contributi dell'Agensud il mezzogiorno per l'esecuzione di opere portuali	"	6.889,0
- accensioni di prestiti	"	<u>11.519,8</u>
TOTALE	Em.	34.090,2

L'entrata per "cessioni di immobilizzazioni tecniche" concerne il ricavo conseguito nella permuta di automezzi non più efficienti, in occasione della loro sostituzione; la "riscossione di crediti" è costituita dalle rate di rimborso di prestiti concessi al personale dipendente.

L'utilizzo dei contributi ricevuti dallo Stato, dalla Regione Campania, dall'Agenzia per la Promozione dello Sviluppo del Mezzogiorno, del contributo ex legge n°230/1983, della tassa e soprata tassa di ancoraggio nonché della quota del gettito della tassa

## XI LEGISLATURA - DISEGNI DI LEGGE E RELAZIONI - DOCUMENTI

di imbarco e sbarco devoluti alla realizzazione di nuove opere e potenziamento di impianti, iscritti al Titolo IV\* per complessive Em. 22.464,1, è analizzato più avanti nel commento alle spese per investimenti.

Le entrate derivanti da accensione di prestiti di cui al Titolo V\*, sono costituite per Em. 9.944,7 dall'utilizzo di linee di credito a breve termine, e per Em. 1.575,1, da deposito effettuati da terzi utenti e concessionari.

Le entrate per partite di giro sono state accertate per Em. 10.193,0 con una diminuzione dell'1,88% rispetto all'anno 1990.

La spese correnti sono state impegnate per Em. 34.319,6 con una lievitazione del 3,8% rispetto all'esercizio precedente, come emerge dall'analisi che segue:

	ESERCIZIO 1990	ESERCIZIO 1991	DIFF.ZA +/-
- Spese per gli Organi Consorzio	Em. 300,0	Em. 350,0	+ 50,0
- Oneri per il personale in servizio	" 26.864,8	" 27.751,4	+ 886,6
- Acquisto di beni e servizi	" 4.641,6	" 5.163,3	+ 521,7
- Trasferimenti passivi	" 41,9	" 69,9	+ 28,0
- Oneri finanziari	" 1.164,0	" 903,1	- 260,9
- Oneri tributari	" 25,3	" 34,3	+ 9,0
- Poste correttive delle entrate	" 31,5	" 41,8	+ 10,3
- Spese diverse	" 2,9	" 5,8	+ 2,9
Totale spese correnti	<u>Em. 33.072,0</u>	<u>Em. 34.319,6</u>	<u>+1.247,6</u>

---

 XI LEGISLATURA - DISEGNI DI LEGGE E RELAZIONI - DOCUMENTI
 

---

L'incremento di Em. 50,0 nella spesa per il funzionamento degli Organi del Consorzio è conseguente all'aggiornamento della misura delle indennità e dei compensi corrisposti.

Gli oneri per il personale in servizio -la cui consistenza media, per il 1991, è stata di 430,6 unità (di cui 5 distaccate presso altre Amministrazioni), con una diminuzione in valore assoluto di 9,08 unità rispetto al precedente esercizio- sono impegnati nel rendiconto finanziario per Em. 27.751,4, con una lievitazione del 3,30% rispetto all'anno precedente, ed a questi vanno aggiunte, per accantonamento al Fondo "Trattamento Fine Rapporto", Em. 2.361,3.-

I predetti oneri risultano così articolati:

	ESERCIZIO 1990	ESERCIZIO 1991	DIFF.ZA +/-
- Emolumenti fissi	Em. 17.378,3	18.401,0	+ 1.022,7
- " variabili	" 2.500,0	2.593,4	+ 93,4
- Personale distaccato	" 1,8	3,0	+ 1,2
- Ind. e rimb.spese missioni	" 80,0	130,0	+ 50,0
- Altri oneri per il personale"	515,1	621,1	+ 106,0
- Istruzione personale	" 15,0	2,9	- 12,1
- Oneri previdenziali	" <u>6.374,6</u>	<u>6.000,0</u>	- 374,6
	Em. <u>26.864,8</u>	<u>27.751,4</u>	+ <u>886,6</u>

## XI LEGISLATURA - DISEGNI DI LEGGE E RELAZIONI - DOCUMENTI

L'incremento verificatosi negli oneri fissi, ed in quelli variabili, è stato essenzialmente determinato dalla normale evoluzione delle retribuzioni; l'entità degli emolumenti variabili è da attribuirsi alla necessità di ricorrere a consistenti prestazioni in orario straordinario al fine di poter assicurare il normale svolgimento della attività consortili malgrado la continua progressiva riduzione del personale in servizio.

Gli acquisti di beni e di servizi, per Em. 5.163,3 hanno subito, rispetto all'esercizio 1990, un incremento dell'11,23% (+Em. 521,7) determinato principalmente dall'aumento delle spese per manutenzioni ordinarie, approvvigionamenti idrici e di energia elettrica (utenze varie), per spese promozionali e di propaganda, e per locazioni passive; le voci di maggior peso nella categoria in esame sono le seguenti:

	ESERCIZIO 1990	ESERCIZIO 1991	DIFF.ZA +/-
- Materiali di consumo	Em. 343,8	Em. 392,5	+ 48,7
- Manutenzioni ordinarie	" 133,1	" 262,3	+ 129,2
- Utenze varie	" 2.650,0	" 2.775,0	+ 125,0
- Spese promozionali e di di propaganda	" 350,0	" 446,9	+ 96,9
- Spese consulenze e studi	" 72,0	" 134,2	+ 62,2
- Locazioni passive	" 34,8	" 115,8	+ 81,0
- Spesa per pulizia uffici	" 440,0	" 429,4	- 10,6

---

XI LEGISLATURA - DISEGNI DI LEGGE E RELAZIONI - DOCUMENTI

---

La lievitazione verificatosi nelle manutenzioni ordinarie è da correlarsi al non ripetibile contenimento realizzato in tale voce di spesa nel precedente esercizio; l'incremento verificatosi nelle utenze varie è stato determinato in parte dagli aumenti tariffari, ed in parte dai maggiori approvvigionamenti idrici residui necessari per soddisfare le richieste di rifornimento delle isole, che hanno positivamente incrementato, con andamento più che proporzionale, gli introiti nel corrispondente capitolo nelle entrate correnti (cap.6); peraltro l'oculata politica gestionale svolta per conseguire il massimo contenimento della spesa ha consentito di minimizzare gli incrementi o di ottenere dei decrementi in altre voci della categoria in esame.

Gli oneri finanziari sono stati impegnati per £m. 903,1, con un decremento di £m. 260,9 rispetto all'anno 1990, determinato dal minor ricorso alle operazioni finanziarie a breve termine, necessarie per sopperire alle carenze di liquidità di cassa verificatesi nel corso dell'esercizio.

Gli oneri tributari ammontanti a £m. 34,3 sono costituiti dall'imposta comunale sui passi carrabili e dalla quota indetraibile di imposta sul valore aggiunto.

Le "poste correttive dell'entrata" iscritte per £m. 41,8 riguardano l'emissione di "note di credito" per rettifica di fatture.



---

 XI LEGISLATURA - DISEGNI DI LEGGE E RELAZIONI - DOCUMENTI
 

---

Le spese di cui ai Titolo II° e III° impegnate per Em. 34.033,0 risultano così distinte:

- Acquisizione di opere portuali e nuove immobilizzazioni tecniche	Em. 20.195,5
- Concessioni di prestiti ed altre anticipazioni	" 110,4
- Altri movimenti di capitale	" <u>13.727,1</u>
TOTALE	Em. 34.033,0

-----

Gli investimenti in opere ed attrezzature portuali, ammontanti a Em. 20.195,5 sono stati finanziati con contribuzioni da parte dell'Agenzia per la Promozione dello Sviluppo del Mezzogiorno per Em. 6.889,1, del Ministero dei Lavori Pubblici per Em. 9.156,3 e dalla Regione Campania per Em. 3.101,3, mentre la rimanente somma di Em. 1.048,8 è rimasta a carico del Consorzio.

Le spese in questione riguardano in particolare:

A) Agenzia per la Promozione e lo Sviluppo del Mezzogiorno

- Risistemazione delle aree interne al porto di Napoli -zona Granili/Bausan (varianti)	Em. 6.175,3
- Prolungamento diga foranea - C/mare di Stabia	Em. 713,8

B) Ministero dei Lavori Pubblici

- Ristrutturazione ed ampliamento terminal contenitori - molo Flavio Gioia	Em. 9.156,3
--	-------------

---

 XI LEGISLATURA - DISEGNI DI LEGGE E RELAZIONI - DOCUMENTI
 

---

## C) Regione Campania

- Ristrutturazione ed adeguamento Staz. Marittima Em. 3.101,3

## D) Consorzio Autonomo Porto

- Manutenzione straordinaria mezzi meccanici Em. 77,0  
 - Manutenzione straordinaria locomotori " 39,4  
 - Manutenzione straordinaria carro scala " 18,5  
 - Pezzi di ricambio per mezzi meccanici " 7,6  
 - Manutenzione e ristrutturazione edifici consortili " 71,4  
 - Manutenzione straordinaria impianti termici " 11,8  
 - Manutenzione rete idrica portuale " 98,8  
 - Manutenzione e ristrutturazione della rete viaria e recinzioni portuali " 88,8  
 - Ripristino ormeggio n.5 -Staz.Maritt. " 187,0  
 - Trasformazione centrale termica - Staz.Maritt. " 205,0  
 - Acquisto spazzamare (quota saldo) " 84,0  
 - Acquisto automezzi " 36,5  
 - Acquisto autofurgone attrezzato ad officina " 38,1  
 - Acquisto attrezzature e macchinari vari " 22,3  
 - Acquisto mobili ed attrezzature ufficio " 52,6  
 - Migrazione CED -programmi informatici preesistenti " 10,0

TOTALE Em. 20.195,5

La spesa di Em. 110,4 per "concessioni di prestiti ed altre anticipazioni", riguarda per Em. 110,2 le erogazioni a titolo di

---

XI LEGISLATURA - DISEGNI DI LEGGE E RELAZIONI - DOCUMENTI

---

prestito concesse al personale dipendente a norma dell'art.21 del vigente Regolamento Organico, e per Em. 0,2 l'integrazione di depositi a cauzione presso terzi.

La somma di Em. 13.727,1 indicata come "altri movimenti di capitale" è costituita dalle restituzioni di depositi cauzionali (Em. 1.242,7), dalle somme erogate a carico del fondo "Trattamento Fine Rapporto" (Em. 863,6), dall'impegno di acquisire una quota di partecipazione azionaria in Società connesse all'espletamento di servizi portuali (Em.90), e dalle quote capitale delle rate di rimborso di mutui, nonché dal rimborso delle anticipazioni bancarie a breve termine, cui è stato necessario ricorrere nel corso dell'esercizio (Em.11.530,8).

Le spese compensative riportano impegni per Em. 10.193,0, ossia in misura uguale alle corrispondenti entrate.

La gestione dei residui ha registrato, nell'anno 1991, riscossioni per Em. 10.714,0 e pagamenti per Em. 12.945,1; sono stati inoltre radiati residui attivi per Em. 15,4.

Al 31 dicembre 1991 i residui attivi ammontano a Em. 62.378,0 e quelli passivi a Em. 63.620,9.

Essi, distinti per anno di provenienza, risultano così articolati:

## XI LEGISLATURA - DISEGNI DI LEGGE E RELAZIONI - DOCUMENTI

	RESIDUI ATTIVI		RESIDUI PASSIVI	
	Em.	--	Em.	
Residui provenienti dall'ex-E.A.P.	Em.	--	Em.	108,6
Rivenienti dall'esercizio 1974	"	--	"	17,6
" " " 1975	"	0,1	"	30,8
" " " 1976	"	27,3	"	46,1
" " " 1977	"	114,3	"	93,4
" " " 1978	"	90,9	"	101,9
" " " 1979	"	90,7	"	36,8
" " " 1980	"	369,4	"	124,9
" " " 1981	"	396,3	"	342,3
" " " 1982	"	421,4	"	187,8
" " " 1983	"	542,0	"	77,9
" " " 1984	"	431,2	"	114,2
" " " 1985	"	595,6	"	898,6
" " " 1986	"	1.125,1	"	650,3
" " " 1987	"	935,5	"	195,5
" " " 1988	"	12.533,6	"	26.237,0
" " " 1989	"	4.460,9	"	3.037,9
" " " 1990	"	8.125,5	"	4.063,5
" " " 1991	"	32.118,2	"	27.255,8
TOTALE	Em.	62.378,0	Em.	63.620,9

Il "conto profitti e perdite", come già detto, si chiude con un disavanzo economico di Em. 2.161,8 in questo conto sono riportate, oltre le entrate e le spese finanziarie correnti, anche gli ammortamenti, le quote di adeguamento del fondo "Trattamento Fine Rapporto" del personale, e le variazioni patrimoniali straordinarie.

Gli ammortamenti sono stati calcolati in Em. 4.000; la quota di ammortamento di costi pluriennali, di misura uguale all'anno precedente (Em. 53,5), corrisponde all'importo attribuibile alla quota dello scarto cartelle di mutui pluriennali contratti dal Consorzio; è stato inoltre costituito, come indicato in sede previsionale, il "fondo rischi su crediti" la cui quota di accantonamento per l'esercizio in esame è determinato in Em. 23,6.

## XI LEGISLATURA - DISEGNI DI LEGGE E RELAZIONI - DOCUMENTI

L'accantonamento a favore del fondo "Trattamento Fine Rapporto" è stato calcolato in £m. 2.361,3, ed il fondo stesso al 31/12/1991 risulta di £m. 18.602,6.

Le variazioni patrimoniali straordinarie sono costituite da plusvalenze per £m. 1,2 e da minusvalenze per £m. 11,4 -derivanti dalla vendita di macchinari ed attrezzature fuori uso-, e da sopravvenienze passive per £m. 15,4, conseguenti la radiazione di residui attivi.

Inoltre nelle variazioni patrimoniali straordinarie sono stati iscritti:

tra i ricavi- i trasferimenti, da parte dello Stato e degli altri Enti pubblici, destinati ad investimenti, e quelli dello Stato destinati al ripianamento di disavanzi di gestione, costituiti come segue:

- Contributo dello Stato - per opere portuali	£m. 9.156,3
- " " " - quota devoluzione tassa e sopratassa ancoraggio	" 1.138,1
- " " " - quota della tassa imbarco e sbarco merci destinata ad investimenti e ripianamenti	" 1.762,8
- " " " - quota interes. legge 260/83	" 260,0
- " della Regione Campania - per opere portuali	" 3.101,3
- " dell'Agensud - per opere portuali	" 6.889,1
TOTALE	£m. 22.307,6

## XI LEGISLATURA - DISEGNI DI LEGGE E RELAZIONI - DOCUMENTI

tra i costi- l'ammontare dei trasferimenti accantonati nell'apposito fondo previsto dall'art.55 del D.P.R. 912/86 così articolati:

- Investimenti in opere portuali	Em. 20.195,5
- Quota capitale rata ammortamento mutuo CREDIOP	" 274,6
- Accantonamento a norma legge 230/83	" 260,0
TOTALE	Em. 20.730,1

La differenza di Em. 1.577,5 tra i totali complessivi dei suesposti trasferimenti ed accantonamenti è costituita esclusivamente da quella risultante tra l'ammontare di Em. 2.900,9 dei proventi derivanti dalla quota della tassa di imbarco/sbarco e della tassa e sopratassa di ancoraggio devoluti al Consorzio, e l'ammontare di Em. 1.323,4 utilizzata per investimenti e per il ripianamento di disavanzi di gestione rilevati fino al 1983, come previsto dal D.P.R. 5/3/1983.

Detta differenza è stata destinata al riequilibrio della gestione di competenza.

Nella Situazione Patrimoniale risulta esposto un deficit di Em. 41.949,0, con un peggioramento di Em. 2.005,3 rispetto al bilancio precedente.

Le singole poste di detta situazione ed il loro raccordo con le risultanze al 31 dicembre 1990 risultano dal prospetto che se-

---

 XI LEGISLATURA - DISEGNI DI LEGGE E RELAZIONI - DOCUMENTI
 

---

que:

SITUAZIONE PATRIMONIALE AL 31.12.1991

A T T I V I T A'

1) DISPONIBILITA' LIQUIDE

Banche €. 14.943.892.359  
=====

2) RESIDUI ATTIVI

Verso lo Stato ed altri Enti €. 49.766.422.088

Verso utenti €. 11.495.843.630

Verso altri €. 1.115.730.578  
=====

TOTALE €. 62.377.996.296  
=====

3) CREDITI BANCARI E FINANZIARI

Depositi bancari

Consistenza all'1/1/91 €. ----  
" " al 21/12/91 €. ----  
=====

Concessione di prestiti a breve termine

Consistenza all'1/1/91 €. 119.008.668

Concessione prestiti al personale dipendente +€. 110.190.000  
(cap.42 della Spesa)

Rimborso prestiti dal personale dipendente -€. 86.487.847  
(cap.22 dell'Entrata)

Consistenza al 31/12/91 €. 142.710.821  
=====

Depositi cauzionali

Consistenza all'1/1/91 €. 7.050.550

Incrementi esercizio 1991 €. 200.000  
(cap.43 della Spesa)

Consistenza al 31/12/91 €. 7.250.550  
=====

4) INVESTIMENTI MOBILIARI

Consistenza all'1/1/91 €. 9.075.000

Investimenti mobiliari €. 90.000.000  
(cap.38 della Spesa)

Consistenza al 31/12/91 €. 99.075.000  
=====

---

 XI LEGISLATURA - DISEGNI DI LEGGE E RELAZIONI - DOCUMENTI
 

---

<b>5) <u>IMMOBILIZZAZIONI AMMORTIZZABILI</u></b>		
	Consistenza all'1/1/91	£.138.422.134.084
Incrementi cap. 33 della Spesa		£. 19.146.638.543
" " 34 " "		£. 803.822.669
" " 35 " "		£. 188.808.487
" " 36 " "		£. 56.340.400
	TOTALE	£.158.617.744.183
	a dedurre	
Beni esclusi dal ciclo produttivo	- £.	61.951.859
Minusvalenze patrimoniali	- £.	60.340.000
	Consistenza al 31/12/91	£.158.495.452.324
<b>6) <u>IMMOBILIZZAZIONI AMMORTIZZATE</u></b>		
	Consistenza all'1/1/91	£. 361.068.282
Totale immobilizzazioni ammortizzabili ed ammortizzate		£.158.856.520.606
così classificate:		
<b>A) <u>IMMOBILI</u></b>		
Fabbricati		£. 1.587.246.705
Opere portuali		£. 69.581.698.789
Valori in formazione		£. 49.373.899.242
	Totale	£.120.542.844.736
<b>B) <u>IMMOBILIZZAZIONI TECNICHE</u></b>		
Impianti fissi ed altre immobilizzazioni	£.	8.631.205.356
Attrezzature e macchinari	£.	24.693.641.220
Mobili e macchine ordinarie di ufficio	£.	656.851.056
Automezzi a servizio del porto	£.	780.268.435
Valori in formazione	£.	3.397.513.803
	Totale	£. 38.159.479.870



---

XI LEGISLATURA - DISEGNI DI LEGGE E RELAZIONI - DOCUMENTI

---

C) BENI IMMATERIALI

Avviamento pagato per gli impianti  
ferroviari

£. 154.196.000

Totale

£. 154.196.000

TOTALE COMPLESSIVO

£. 158.856.520.606

7) ALTRI COSTI PLURIENNALI

Scarto cartelle di mutui pluriennali

Consistenza al 31/12/91

£. 928.213.746

8) DEFICIT PATRIMONIALE

Disavanzo economico esercizi dal 1979 al 1990

£. 39.943.690.394

Decurtazione effettuata nel 1991

- £. 156.439.026

Residuo al 31/12/91

£. 39.787.251.368

Disavanzo economico dell'esercizio 1991  
(come da conto Perdite e Profitti)

£. 2.161.779.224

9) CONTI D'ORDINE

Valori di terzi depositati a cauzione  
(valore nominale dei titoli)

£. 320.820.000

P A S S I V I T A'10) RESIDUI PASSIVI

Verso lo Stato ed altri Enti	£. 2.705.938.727
Verso fornitori	£. 53.671.591.871
Verso altri	£. 3.648.692.786
Consistenza al 31/12/91	£. 60.026.223.384

11) DEBITI BANCARI E FINANZIARI

Anticipazioni dell'Ist. di Credito Cassiere  
(residui cap.45 della Spesa) £. 3.594.653.470

Debiti verso le Banche £. -----

Mutui passivi

I.C.I.P.U. per mutui passivi all'1/1/91 £. 1.787.795.924

Rimborso quote capitale (cap.46 della Spesa) £. 430.899.786

Saldo al 31/12/91 £. 1.356.896.138

Banco di Napoli per mutuo prepensionamento  
all'1/1/91 £. 1.635.862.469

Rimborso quota capitale (cap.46 della Spesa) £. 281.090.414

Saldo al 31/12/91 £. 1.354.772.055

Istituto S. Paolo di Torino - residuo all'1/1/91 £. 1.839.632.786

Rimborso quota capitale (cap.46 della Spesa) £. 874.019.204

Saldo al 31/12/91 £. 965.613.582

TOTALE MUTUI PASSIVI AL 31/12/91 £. 3.677.281.775

XI LEGISLATURA - DISEGNI DI LEGGE E RELAZIONI - DOCUMENTIDepositi cauzionali di terzi

Consistenza all'1/1/91	£. 2.451.959.491
Totale accertamenti cap.31 dell'Entrata	£. 1.575.137.995
Totale	£. 4.027.097.486
a dedurre	
Totale impegni cap.48 della Spesa	£. 1.242.700.190
Consistenza al 31/12/91	£. 2.784.397.296

FONDI DI ACCANTONAMENTOFondo "Trattamento Fine Rapporto" al personale

Fondo al 31/12/90	£. 17.105.020.000
Accantonamento anno 1991	£. 2.361.279.730
Totale	£. 19.466.299.730
a dedurre	
Utilizzazione dell'esercizio 1991 (cap.44 della Spesa)	£. 863.640.606
Consistenza al 31/12/91	£. 18.602.659.124

Fondo "Rischi su crediti"

Accantonamento anno 1991	£. 23.602.952
Consistenza al 31/12/91	£. 23.602.952

13) FONDI DI AMMORTAMENTOImmobilizzazioni tecniche

Fondo al 31/12/91	£. 24.578.552.741
Quota anno 1991	£. 4.000.000.000
Totale	£. 28.578.552.741
a dedurre	
Utilizzazione per alienazione di beni	£. 31.849.560
Consistenza al 31/12/91	£. 28.546.703.181

XI LEGISLATURA - DISEGNI DI LEGGE E RELAZIONI - DOCUMENTIScarto cartelle

	Consistenza al 31/12/90	€.	720.945.447
Quota anno 1991		€.	<u>53.530.560</u>
	Consistenza al 31/12/91	€.	<u>774.475.717</u>

14) PATRIMONIO NETTOAccantonamento di cui all'art.55 del D.P.R. 22/12/86 n°917

Importo al 31/12/90	€.	138.253.643.523	
Contributi in c/capitale anno 1991 (cap.23-26-28 dell'Entrata)	€.	19.146.638.543	
Interessi mutuo prepensionamento	€.	260.000.000	
Tassa imbarco e sbarco destinata al finanziamento di opere portuali (cap.25 dell'Entrata)	€.	<u>1.323.432.316</u>	
	Consistenza al 31/12/91	€.	<u>158.983.714.382</u>

Rettifica immobilizzazioni per ammortamenti pregressi

	Consistenza al 31/12/91	€.	<u>748.173.957</u>
--	-------------------------	----	--------------------

Fondo dotazione attrezzature

	Consistenza al 31/12/91	€.	<u>1.542.804.732</u>
--	-------------------------	----	----------------------

CONTI D'ORDINE

Terzi per valori depositati a cauzione	€.	<u>353.695.000</u>
--	----	--------------------

---

 XI LEGISLATURA - DISEGNI DI LEGGE E RELAZIONI - DOCUMENTI
 

---

Il rendiconto dell'esercizio 1991 riporta, oltre gli accer-  
tamenti, gli impegni e la gestione dei residui, anche la gestione  
di cassa, i cui risultati complessivi sono così riassunti:

<u>ENTRATE</u>	<u>PREVISIONI</u>	<u>RISCOSSIONI</u>
TITOLO I°	14.353,0	9.097,3
TITOLO II°	28.377,0	21.716,2
TITOLO III°	102,0	105,1
TITOLO IV°	28.500,0	6.898,9
TITOLO V°	11.400,0	11.519,8
TITOLO VI°	<u>13.045,0</u>	<u>10.646,5</u>
TOTALE	<u>95.777,0</u>	<u>59.983,8</u>

<u>SPESE</u>	<u>PREVISIONI</u>	<u>PAGAMENTI</u>
TITOLO I°	39.888,0	35.567,3
TITOLO II°	47.513,0	9.553,3
TITOLO III°	13.585,0	9.158,4
TITOLO IV°	<u>13.085,0</u>	<u>9.956,0</u>
TOTALE	<u>114.071,0</u>	64.235,0
	Differenza passiva	- <u>4.251,2</u>
	TOTALE A PAREGGIO	<u>59.983,8</u>

Pertanto la situazione di cassa può essere così sintetizza-  
ta:

Disponibilità di cassa all'1/1/91	Em. 19.195,1
Differenza passiva esercizio 1991	- " <u>4.251,2</u>
Disponibilità di cassa al 31/12/91	<u>Em. 14.943,9</u>

## XI LEGISLATURA - DISEGNI DI LEGGE E RELAZIONI - DOCUMENTI

La suesposta disponibilità di cassa al 31 dicembre 1991 è costituita dalle somme corrisposte dall'Agensud, destinate al pagamento di lavori ed opere portuali dalla stessa finanziata.

Le entrate e le spese dell'esercizio in esame sono state riclassificate in base alla loro destinazione funzionale con i seguenti risultati:

Settore operativo	Entrate	Spese	Eccedenza	Disavanzo
Amm. Generale	21.905,7	11.201,7	10.704,0	--
Mezzi Meccanici	4.324,4	14.106,7	--	9.782,3
Manovre Ferroviarie	907,9	3.080,1	--	2.172,2
Acquedotto	7.523,3	4.278,6	3.244,7	--
Illuminazione e pulizia aree port.	2.005,3	4.573,8	--	2.568,5
Uff. Lavoro Port.le	327,9	1.619,7	--	1.291,8
Staz. Marittima	<u>111,3</u>	<u>1.984,5</u>	<u>--</u>	<u>1.873,2</u>
TOTALE	37.105,8	40.845,1	13.948,7	17.688,0
	*****	*****	*****	*****

La somma algebrica delle eccedenze attive e dei disavanzi di gestione, avente risultato negativo di £m. 3.739,3, rettificata della quota -di £m. 1.577,5- dei trasferimenti attivi dello Stato non accantonati al fondo di cui all'art.55 del D.P.R. 912/84 corrisponde al disavanzo economico generale di £m. 2.161,8.-

XI LEGISLATURA - DISEGNI DI LEGGE E RELAZIONI - DOCUMENTI

In sede di previsione fu determinato nella misura del 74% l'indice definito "di partecipazione tariffaria", corrispondente al rapporto tra entrate e spese operative; tale indice è risultato del 72,8% in sede consuntiva, come dal seguente calcolo:

ENTRATE

- Vendita di beni e servizi	Em. 13.860
- Canoni demaniali e tasse di imbarco/sbarco ed ancoraggio	" 12.868
- Recuperi e rimborsi per servizi prestati	" 2.174
Totale	Em. 28.902
- Poste correttive dell'Entrata	" 42
TOTALE ENTRATE OPERATIVE	Em. 28.860

SPESE

- Spese per gli Organi del Consorzio	Em. 350
- Oneri per il personale	" 30.112
- Acquisto di beni e servizi	" 5.163
- Oneri tributari	" 34
- Ammortamenti	" 4.000
Totale	Em. 39.659
- Poste correttive della Spesa	" 20
TOTALE SPESE OPERATIVE	Em. 39.639

Rapporto tra le entrate e  
spese operative:

$$\frac{28.860}{39.639} = 72,8070 = 72,8$$

## XI LEGISLATURA - DISEGNI DI LEGGE E RELAZIONI - DOCUMENTI

Può quindi concludersi che le spese operative risultano coperte per il 72,8% dalle corrispondenti entrate operative.

Ai fini dell'adempimento previsto dal art.105, co.7 della legge n.°917 del 22/12/86 si precisa che l'ammontare complessivo delle riserve in sospensione d'imposta è di E. 158.983.714.382; non vi sono riserve di diverso titolo giacché il "Fondo dotazione attrezzature" di E. 1.542.804.732 rappresenta il capitale iniziale del Consorzio.

Napoli, 6 maggio 1992

IL CONSIGLIO DIRETTIVO



COPIA CONFORME  
IL PRESIDENTE  
Dott. Pasquale Ottaviano

A handwritten signature in black ink, appearing to be "Pasquale Ottaviano", written over the printed name.



RELAZIONE DEL COLLEGIO DEI REVISORI



RELAZIONE DEL COLLEGIO DEI REVISORI AL CONTO CONSUNTIVO 1991  
DEL CONSORZIO AUTONOMO DEL PORTO DI NAPOLI

Il conto consuntivo 1991 del C.A.P. predisposto dal Consiglio Direttivo nella riunione del 6.5.92 evidenzia le sottosegna-  
te risultanze complessive:

RENDICONTO FINANZIARIO

	<u>ENTRATE</u>	<u>USCITE</u>
- Correnti	L. 37.104.669.865	L. 34.319.621.089
- Conto Capitale	L. 34.090.213.496	L. 34.033.003.769
- Partite di giro	<u>L. 10.192.995.180</u>	<u>L. 10.192.995.180</u>
- Sub totali	L. 81.387.878.541	L. 78.545.620.038
- Avanzo finanziario	<u>L.            ---</u>	<u>L. 2.842.258.503</u>
- Totali	<u>L. 81.387.878.541</u>	<u>L. 81.387.878.541</u>

Rispetto alle previsioni definitive che evidenziavano un di-  
savanzo finanziario di Lm. 2.433 gli accertamenti e gli impegni  
al netto delle partite di giro, hanno registrato le seguenti va-  
riazioni:

- minori entrate correnti	- L. 3.409.330.135
- " " in c/capitale	- L. 26.781.786.504
- " uscite correnti	+ L. 5.532.378.911
- " " in c/capitale	<u>+ L. 29.933.996.231</u>
- miglioramento finanziario	<u>+ L. 5.275.258.503</u>

XI LEGISLATURA - DISEGNI DI LEGGE E RELAZIONI - DOCUMENTI

e, quindi:

- disavanzo finanziario previsto	- L. 2.433.000.000
- miglioramento finanziario	+ L. <u>5.275.258.503</u>
- avanzo finanziario accertato c.s.	+ L. <u>2.842.258.503</u>

SITUAZIONE AMMINISTRATIVA

- Fondo cassa	+ L. 14.943.892.359
- Residui attivi	+ L. 62.377.996.296
- Residui passivi	- L. <u>63.620.876.854</u>
- Avanzo di amministrazione al 31.12.91	L. 13.701.011.801
	-----

che trova riscontro in:

- avanzo di amministrazione al 31.12.90	+ L. 10.874.150.346
- avanzo finanziario di competenza	+ L. 2.842.258.503
- riaccertamento residui	- L. <u>15.397.048</u>
- avanzo amministrazione C.S.	L. <u>13.701.011.801</u>

Alla stessa data del 31.12.91 l'esposizione debitoria del CAP di Napoli nei confronti del cassiere (Banco di Napoli) assommava complessivamente a £. 4.036.994.041 di cui £. 2.600.000.000 a titolo di anticipazione straordinaria e £. 1.436.994.041 a titolo di anticipazione ordinaria; quest'ultima, peraltro, contenuta in £.994.653.470 per effetto dell'utilizzazione delle disponi-

---

XI LEGISLATURA - DISEGNI DI LEGGE E RELAZIONI - DOCUMENTI

---

bilità di £. 442.340.571 rivenienti dai contributi accordati dalla Regione Campania per la ristrutturazione della Stazione Marittima; e, pertanto, l'esposizione si è ridotta a £. 3.594.653.470 che a fine esercizio è stata patrimonializzata.

CONTO ECONOMICO

- Saldo di parte corrente	+ L. 2.785.048.776
- Ammortamenti e deperimenti	- L. 4.000.000.000
- Accantonamenti T.F.R.	- L. 2.361.279.730
- Minusvalenze	- L. 11.444.578
- Scarto cartelle	- L. 53.530.270
- Accantonamenti rischi	- L. 23.602.952
- Entrate in c/capitale che hanno determinato incrementi di patrimonio	+ L. 1.577.574.958
- Riaccertamento residui ed insussistenze	- L. 75.737.048
- Plusvalenze	+ <u>L. 1.191.620</u>
Disavanzo economico	<u>L. 2.161.779.224</u>

che sommato ai disavanzi pregressi ammontanti a L. 39.943.690.394 - depurati dell'importo di L. 156.439.026 pari alla quota capitale versata all' I.C.I.P.U. nell'anno 1991 ed utilizzata per il ripianamento dei disavanzi al 31.12.1973 ai sensi del D.P.R. del 13.3.1974 - fa ascendere a L. 41.949.030.592 il disavanzo complessivo al 31.12.1991.

Premesso ciò il Collegio sottolinea quanto segue:

SITUAZIONE ECONOMICO - FINANZIARIA

Com'è risaputo su tale situazione - a prescindere dalla contabilizzazione di talune poste di origine extrafinanziaria (quote di ammortamento, quote di T.F.R., ecc.) - continuano a gravare i sottosegnati fattori:

- la notevole vischiosità connessa alla riscossione delle entrate accertate tanto da indurre il Consorzio a ricorrere ad onerose linee di credito. Al 31.12.1991 i residui attivi ascendono al considerevole ammontare di Lm. 62.378 di cui Lm.37.551 correlativi e contrapposti a quelli passivi rivenienti dai movimenti patrimoniali e dalle uscite aventi natura di partite di giro. Le principali componenti dei rimanenti resti attivi sono rappresentate da:

- a) Lm. 9.248 vantati nei confronti degli Enti consorziati di cui Lm. 4.613 verso la Regione Campania;
- b) Lm.5.980 vantati nei confronti dei concessionari di beni demaniali;
- c) Lm. 5.029 vantati nei confronti del Ministero dei Lavori Pubblici e della Regione Campania per i servizi di pulizia ed illuminazione prestati negli ambiti portuali;

d) Lm. 4.298 vantati nei confronti degli utenti ed imprese portuali;

Per quanto concerne, in particolare, i contributi dovuti fino al 1990 dagli Enti consorziati, è stata attivata nei confronti degli Enti morosi la procedura coattiva di cui al R.D. n. 639/1910 con esclusione della regione Campania, della Provincia e del Comune di Napoli;

- l'inadeguata e/o mancata reintegrazione economica dei costi sostenuti per la prestazione dei servizi portuali a favore di concessionari, locatori ed imprese operanti nel porto;
- il ridotto riconoscimento del recupero dei costi sostenuti per l'approntamento dei servizi di illuminazione e pulizia dei porti consortili;
- la mancata definizione della convenzione con l'Ente delle Ferrovie dello Stato per l'espletamento delle manovre ferroviarie nell'ambito del porto di Napoli scaduta nel 1984 e l'assenza degli elementi necessari per la determinazione dell'ammontare dell'eventuale conguaglio dovuto dall'Ente F.S. per l'esercizio in esame e/o quelli precedenti che hanno comportato l'iscrizione in bilancio dei soli acconti che lo stesso Ente si è impegnato a versare: nell'esercizio di cui trattasi i proventi accertati a tale titolo sono assommati a Lm. 908;

---

XI LEGISLATURA - DISEGNI DI LEGGE E RELAZIONI - DOCUMENTI

---

- il mancato adeguamento di taluni canoni demaniali ed in particolare di quelli dovuti dai concessionari di aree assentite a favore di imprese petrolifere.

AMMINISTRAZIONE DEL PERSONALE

Gli oneri di personale - al netto dell'accantonamento operato a titolo di T.F.R. - hanno registrato, rispetto al 1990 un incremento di Lm. 886,5 passando da Lm. 26.864,8 a Lm. 27.751,3: Tale incremento ha registrato oltre agli oneri connessi alla normale dinamica salariale anche gli acconti sui futuri miglioramenti indebitamente erogati a favore del personale (verbale del C.R.C. n. 174/1991) e, relativamente al mese di dicembre 1991, l'attribuzione a n. 104 operai ed a n. 77 impiegati dei livelli superiori (verbali del C.R.C. nn. 181 e 182/1992).

ATTIVITA' OPERATIVA ESERCIZIO 1991

I proventi per prestazioni rese al traffico merci e passeggeri, ivi compresi quelli relativi alla movimentazione dei carri ferroviari, alla gestione delle aree utilizzate per sosta merci ed alla gestione del P.D.M. sono ammontanti complessivamente a Lm. 22.856,7 e rappresentano il 61,60% delle entrate correnti, sufficienti a coprire fino all'82% delle spese di personale, al netto della quota destinata al fondo T.F.R..



In particolare è stato accertato:

- il movimento commerciale ha subito un lieve incremento pari all'1,46% nei confronti del 1990: infatti le ore di impiego dei mezzi meccanici sono passate da 12.096 a 12.273 come si evince dal sottoriportato prospetto da cui si rileva, al tresì, che lo scostamento tra le ore fatturate agli utenti dei mezzi meccanici (ore 12.273) e le ore effettivamente prestate dagli addetti ai servizi di cui trattasi (ore 192.769 di cui 42.570 ore straordinarie) è notevole; la forbice si allarga viepiù allorquando il confronto è effettuato tra le prime e le ore retribuite comprese quelle per lavoro straordinario assommata a n. 238.202; a fronte, quindi, di n. 1 ora fatturata ne sono state prestate 15,71 e retribuite 19,41;

ANNO	ORE RETRIBUITE	ORE PRESTATE	ORE FATTUR.	COL.1	COL.2
				COL.3	COL.3
1988	184.174	139.762	13.609	13,53	10,27
1989	184.548	174.210	12.670	14,56	13,74
1990	219.937	198.091	12.096	18,18	16,38
1991	238.202	192.769	12.273	19,41	15,71

Nota: i dati sopra riportati sono depurati di quelli relativi alle passerelle elettriche.

## XI LEGISLATURA - DISEGNI DI LEGGE E RELAZIONI - DOCUMENTI

- le grues sono state impiegate mediamente per circa 341 ~~ore~~ con un picco di 1998 per la gru portainer contrassegnata dal n. 4: l'impiego di tali grues (complessivamente n. 4) hanno realizzato un fatturato di Lm. 2.952 che rappresenta l'85% del fatturato totale di tutti i mezzi meccanici in dotazione al Consorzio;
- la gestione delle passerelle elettriche è insufficientemente remunerativa: lo scostamento tra le ore di effettivo impiego (n. 3.623), le ore prestate dagli addetti (n. 25.180) e quelle corrisposte agli stessi (n. 30.974) continua ad essere pronunciato;
- l'impianto meccanizzato per la discarica delle banane, acquistato dalla Ditta Reggiane nel 1988, già scarsamente impiegato negli anni precedenti, non è stato affatto utilizzato nel corso dell'esercizio di cui trattasi.

Il Collegio rappresenta infine l'esigenza di:

- ricercare più efficienti moduli organizzatori idonei a razionalizzare l'uso delle risorse di cui dispone il C.A.P., perchè attraverso una più adeguata reintegrazione economica dei costi venga ad esserne incrementata la produttività;

## XI LEGISLATURA - DISEGNI DI LEGGE E RELAZIONI - DOCUMENTI

- Provvedere alla iscrizione nei residui attivi delle somme accertate a titolo di indennizzo per l'occupazione di suolo demaniale;
- provvedere ad una più puntuale analisi dei costi sostenuti per i servizi di illuminazione e pulizia al fine di assicurare che, ad un'equa e ponderata ripartizione dei costi sostenuti, possano conseguire la ripetizione della quota da porre a carico dei fornitori individuali dei servizi stessi e un congruo ristoro da parte del Ministero dei Lavori Pubblici e della Regione.

Il Collegio, in via conclusiva, esprime l'avviso che il conto consuntivo 1991, con le considerazioni che precedono e rinviando a quelle svolte nei verbali di cui sopra è stato fatto cenno, possa essere deliberato dall'Assemblea Consortile.

IL COLLEGIO DEI REVISORI DEI CONTI

COPIA CONFORME

*dele*  
Vincenzo  
Delfino  
Maria  
Delfino  
Raffaello



BILANCIO CONSUNTIVO

## XI LEGISLATURA - DISEGNI DI LEGGE E RELAZIONI - DOCUMENTI

C A P I T O L O		G E S T I O N E D I C O M P E T E N Z A					
Cod.	n.°	D E N O M I N A Z I O N E	P R E V I S I O N E D E F I N I T I V A	S O M M E A C C E R T A T E			D I F F E R E N Z E R I S P E T T O A L L A P R E V I S I O N E
				R I S C O S S E	R I M A S T E D A R I S C U O T E R E	T O T A L I A C C E R T A T I	
		E N T R A T A					
		T I T O L O I					
		ENTRATE DERIVANTI DA TRASFERIMENTI CORRENTI					
		Categoria 1 ^ - Trasferimenti da parte dello Stato					
10101	1	Contributo dello Stato (legge 13/5/88 n°153)	6.500.000.000	6.500.000.000	--	6.500.000.000	--
10108	2	Quota tassa imbarco e sbarco destinata al pagamento degli interessi passivi sui mutui previsti dal D.P.R. 13/3/74	240.000.000	240.000.000	--	240.000.000	--
		TOTALE CATEGORIA 1 ^	6.740.000.000	6.740.000.000	--	6.740.000.000	--
		Categoria 2 ^ - Trasferimenti da parte della Regione					
10201	3	Contributo della Regione	2.363.000.000	--	2.363.000.000	2.363.000.000	--
		TOTALE CATEGORIA 2 ^	2.363.000.000	--	2.363.000.000	2.363.000.000	--
		Categoria 3 ^ - Trasferimenti da parte dei Comuni e delle Province					
10301	4	Contributi provinciali e comunali	2.070.000.000	742.000.000	1.328.000.000	2.070.000.000	--
		TOTALE CATEGORIA 3 ^	2.070.000.000	742.000.000	1.328.000.000	2.070.000.000	--
		Categoria 4 ^ - Trasferimenti da parte di altri Enti del settore pubblico					
10401	5	Contributi Camere di Commercio ed altri Enti pubblici	299.000.000	294.320.000	4.680.000	299.000.000	--
		TOTALE CATEGORIA 4 ^	299.000.000	294.320.000	4.680.000	299.000.000	--
		TOTALE TITOLO I	11.472.000.000	7.776.320.000	3.695.680.000	11.472.000.000	--

## XI LEGISLATURA - DISEGNI DI LEGGE E RELAZIONI - DOCUMENTI

GESTIONE RESIDUI ATTIVI					GESTIONE DI CASSA			
RESIDUI A INIZIO ESERCIZIO	RISCOSSI	RIMASTI DA RISCUOTERE	TOTALI	VARIAZIONI	PREVISIONI	RISCOSSIONI	DIFFERENZE RISPETTO ALLE PREVISIONI	TOTALE RESIDUI AL TERMINE DELL'ESERCIZIO
--	--	--	--	--	6.500.000.000	6.500.000.000	--	--
--	--	--	--	--	240.000.000	240.000.000	--	--
--	--	--	--	--	6.740.000.000	6.740.000.000	--	--
2.250.000.000		2.250.000.000	2.250.000.000	--	4.613.000.000	--	-4.613.000.000	4.613.000.000
2.250.000.000	--	2.250.000.000	2.250.000.000	--	4.613.000.000	--	-4.613.000.000	4.613.000.000
4.116.400.000	1.217.000.000	2.899.400.000	4.116.400.000	--	2.500.000.000	1.959.000.000	- 541.000.000	4.227.400.000
4.116.400.000	1.217.000.000	2.899.400.000	4.116.400.000	--	2.500.000.000	1.959.000.000	- 541.000.000	4.227.400.000
507.460.000	103.960.000	403.500.000	507.460.000	--	500.000.000	398.280.000	- 101.720.000	408.180.000
507.460.000	103.960.000	403.500.000	507.460.000	--	500.000.000	398.280.000	- 101.720.000	408.180.000
6.873.860.000	1.320.960.000	6.552.900.000	6.873.860.000	--	14.353.000.000	9.097.280.000	-5.255.720.000	9.248.580.000

## XI LEGISLATURA - DISEGNI DI LEGGE E RELAZIONI - DOCUMENTI

C A P I T O L O		G E S T I O N E D I C O M P E T E N Z A				
Cod. n.*	D E N O M I N A Z I O N E	PREVISIONE DEFINITIVA	S O M M E A C C E R T A T E			DIFFERENZE RISPETTO ALLA PREVISIONE
			RISCOSSE	RIMASTE DA RISCUOTERE	TOTALI ACCERTATI	
<b>TITOLO II</b>						
ALTRE ENTRATE						
CATEGORIA 1 ^ - Entrate derivanti dalla vendita di beni e dalle prestazioni di servizio						
20.101	*6 Proventi servizio traffico merci	11.170.000.000	9.187.481.775	2.688.806.172	11.876.287.947	+ 706.287.947
20.102	*7 Proventi servizio traffico passeggeri	110.000.000	97.800.302	13.549.564	111.349.866	+ 1.349.866
20.103	8 Proventi servizio traffico carri ferroviari	3.000.000.000	532.946.800	375.000.000	907.946.800	- 2.092.053.200
20.104	*9 Proventi magazzini e spazi	1.200.000.000	820.671.284	116.727.148	937.398.432	- 262.601.568
20.105	10 Proventi diversi	10.000.000	17.307.800	9.655.800	26.963.600	+ 16.963.600
TOTALE CATEGORIA 1 ^		15.490.000.000	10.656.207.961	3.203.738.684	13.859.946.645	- 2.554.053.045
CATEGORIA 2 ^ - Reddito e proventi patrimoniali						
20.201	11 Canoni di affitti di beni patrimoniali dell'Ente	2.000.000	--	--	--	- 2.000.000
20.202	*12 Canoni demaniali	10.600.000.000	5.972.509.039	3.024.249.800	8.996.758.839	- 1.603.241.161
20.203	13 Interessi attivi su titoli, depositi, conti correnti, ecc.	30.000.000	17.507.886	10.046.430	27.554.316	- 2.446.684
20.205	14 Altri proventi patrimoniali	p m	--	--	--	--
TOTALE CATEGORIA 2 ^		10.632.000.000	5.990.016.925	3.034.296.230	9.024.313.155	- 1.607.686.845
CATEGORIA 3 ^ - Poste correttive e compensative di spese correnti						
20.301	*15 Recupero e rimborsi diversi	420.000.000	215.893.814	8.071.526	223.965.340	- 196.034.660
20.302	*16 Concorsi da parte dello Stato (MMLLPP) e di altri Enti per spese di servizio di manutenzione, illuminazione e pulizia	2.000.000.000	--	1.950.000.000	1.950.000.000	- 50.000.000
TOTALE CATEGORIA 3 ^		2.420.000.000	215.893.814	1.958.071.526	2.173.965.340	- 246.034.660
CATEGORIA 4 ^ - Entrate non classificabili in altre voci						
20.401	*17 Entrate varie ed eventuali	500.000.000	497.597.327	76.847.398	574.444.725	+ 74.444.725
TOTALE CATEGORIA 4 ^		500.000.000	497.597.327	76.847.398	574.444.725	+ 74.444.725
TOTALE TITOLO II*		29.042.000.000	17.359.716.027	8.272.953.838	25.632.669.865	- 774.776.265



## XI LEGISLATURA - DISEGNI DI LEGGE E RELAZIONI - DOCUMENTI

GESTIONE RESIDUI ATTIVI					GESTIONE DI CASSA				TOTALE RESIDUI
RESIDUI A INIZIO ESERCIZIO	RISCOSSI	RIMASTI DA RISCUOTERE	TOTALI	VARIAZIONI	PREVISIONI	RISCOSSIONI	DIFFERENZE RISPETTO ALLE PREVISIONI	AL TERMINE DELL'ESERCIZIO	
3.156.888.259	2.324.722.893	822.817.065	3.147.539.958	- 9.348.301	11.200.000.000	11.512.204.668	+ 312.204.668	3.511.623.237	
16.417.830	16.417.830	--	16.417.830		110.000.000	114.218.132	+ 4.218.132	13.549.564	
150.796.600	150.051.400	745.200	150.796.600		4.000.000.000	682.998.200	-3.317.001.800	375.745.200	
291.585.833	19.970.839	271.614.994	291.585.833		1.200.000.000	840.642.123	- 359.357.877	388.342.142	
917.000	917.000	--	917.000		10.000.000	18.224.800	+ 8.224.800	9.655.800	
<b>3.616.605.522</b>	<b>2.512.079.962</b>	<b>1.095.177.259</b>	<b>3.607.257.221</b>	<b>- 9.348.301</b>	<b>16.520.000.000</b>	<b>13.168.287.923</b>	<b>-3.351.712.077</b>	<b>4.298.915.943</b>	
--	--	--	--		2.000.000	--	- 2.000.000	--	
3.907.348.391	951.250.001	2.956.098.390	3.907.348.391		8.500.000.000	6.923.759.040	-1.576.240.960	5.980.348.190	
34.776.457	22.157.257	12.619.200	34.776.457		25.000.000	39.665.143	+ 14.665.143	22.665.630	
--	--	--	--		--	--	+ --	--	
<b>3.942.124.848</b>	<b>973.407.258</b>	<b>2.968.717.590</b>	<b>3.942.124.848</b>	<b>--</b>	<b>8.527.000.000</b>	<b>6.963.424.183</b>	<b>-1.563.575.817</b>	<b>6.003.013.820</b>	
26.716.429	12.016.017	14.700.412	26.716.429		430.000.000	227.909.831	- 202.090.169	22.771.938	
3.815.844.192	736.183.702	3.079.660.490	3.815.844.192		2.400.000.000	736.183.702	-1.663.816.298	5.029.660.490	
<b>3.842.660.621</b>	<b>748.199.719</b>	<b>3.094.360.902</b>	<b>3.842.660.621</b>	<b>--</b>	<b>2.830.000.000</b>	<b>964.093.533</b>	<b>-1.865.906.467</b>	<b>5.052.432.428</b>	
256.415.760	122.771.326	132.644.434	256.415.760		500.000.000	620.368.653	+ 120.368.653	209.491.832	
256.415.760	122.771.326	132.644.434	256.415.760	--	500.000.000	620.368.653	+ 120.368.653	209.491.832	
<b>11.658.706.751</b>	<b>4.358.458.265</b>	<b>7.290.900.185</b>	<b>11.647.358.450</b>	<b>- 9.348.301</b>	<b>28.377.000.000</b>	<b>21.716.174.292</b>	<b>-6.660.825.708</b>	<b>15.583.854.023</b>	

## XI LEGISLATURA - DISEGNI DI LEGGE E RELAZIONI - DOCUMENTI

C A P I T O L O		G E S T I O N E D I C O M P E T E N Z A					
Cod.	n.°	D E N O M I N A Z I O N E	P R E V I S I O N E D E F I N I T I V A	S O M M E A C C E R T A T E			D I F F E R E N Z E R I S P E T T O A L L A P R E V I S I O N E
				R I S C O S S E	R I M A S T E D A R I S C U O T E R E	T O T A L I A C C E R T A T I	
		TITOLO III					
		ENTRATE PER ALIENAZIONE DI BENI PATRIMONIALI E RISCOSSIONE DI CREDITI					
30 100		Categoria 1 ^ - Alienazione di immobili e diritti reali	--				
		TOTALE CATEGORIA 1 ^	--				
		Categoria 2 ^ - Alienazione di immobilizzazioni tecniche diverse e di beni patrimoniali					
30 201	18	Cessioni di immobilizzazioni tecniche	--	18.583.801	1.265.540	19.849.341 +	19.849.341
		TOTALE CATEGORIA 2 ^	--	18.583.801	1.265.540	19.849.341 +	19.849.341
		Categoria 3 ^ - Realizzo dei valori mobiliari					
30 301	19	Realizzo di somme investite in titoli e valori mobiliari diversi	9.000.000	--	--	--	- 9.000.000
		TOTALE CATEGORIA 3 ^	9.000.000	--	--	--	- 9.000.000
		Categoria 4 ^ - Riscossione di crediti					
30 401	20	Prelevamento di depositi bancari	p.m.	--	--	--	--
30 402	21	Ritiro depositi a cauzione presso terzi	3.000.000	--	--	--	- 3.000.000
30 405	22	Riscossione di prestiti ed anticipazioni a breve termine	90.000.000	86.487.847	--	86.487.847 -	3.512.153
		TOTALE CATEGORIA 4 ^	93.000.000	86.487.847	--	86.487.847 -	6.512.153
		TOTALE TITOLO III*	102.000.000	105.071.648	1.265.540	106.337.188 +	4.337.188

XI LEGISLATURA - DISEGNI DI LEGGE E RELAZIONI - DOCUMENTI

GESTIONE RESIDUI ATTIVI					GESTIONE DI CASSA			
RESIDUI A INIZIO ESERCIZIO	RISCOSSI	RIMASTI DA RISCIUTERE	TOTALI	VARIAZIONI	PREVISIONI	RISCOSSIONI	DIFFERENZE RISPETTO ALLE PREVISIONI	TOTALE RESIDUI AL TERMINE DELL'ESERCIZIO
12 277 500	--	12 277 500	12 277 500		--	18 583 801	+ 18 583.801	13.543.040
12 277.500	--	12 277 500	12 277.500	--	--	18 583 801	+ 18.583.801	13.543.040
--	--	--	--		9.000.000	--	- 9.000.000	--
--	--	--	--		9.000.000	--	- 9.000.000	--
--	--	--	--		--	--	+ --	--
--	--	--	--		3.000.000	--	- 3.000.000	--
--	--	--	--		90.000.000	86.487.847	- 3.512.153	--
--	--	--	--		90.000.000	86.487.847	- 6.512.153	--
12 277.500	--	12 277 500	12 277.500	--	102.000.000	105.071.648	+ 3.071.648	13.543.040

## XI LEGISLATURA - DISEGNI DI LEGGE E RELAZIONI - DOCUMENTI

C A P I T O L O		G E S T I O N E D I C O M P E T E N Z A				
Cod. n°	D E N O M I N A Z I O N E	P R E V I S I O N E D E F I N I T I V A	S O M M E A C C E R T A T E			D I F F E R E N Z E R I S P E T T O A L L A P R E V I S I O N E
			R I S C O S S E	R I M A S T E D A R I S C U O T E R E	T O T A L I A C C E R T A T I	
	T I T O L O I V					
	ENTRATE DERIVANTI DA TRASFERIMENTI IN CONTO CAPITALE					
	Categoria 1 ^ - Trasferimenti dello Stato					
40 101	23 Contributo dello Stato per esecuzione di opere	18.800.000.000	--	9.156.315.000	9.156.315.000	- 9.643.686.000
40.102	24 Devoluzione tassa e soprattassa di ancoraggio (art. 8 L. 13/5/88, n. 153)	1.400.000.000	888.040.480	250.019.535	1.138.060.015	- 261.939.985
40.104	25 Devoluzione tassa merci imbarcate e sbarcate (art. 3 D.P.R. 13/3/74) - Contributo interessi mutuo "Prepensionamento 1984/86" (art. 3 L. 23/5/83, n. 200)	2.270.000.000	1.485.051.100	694.335.185	2.179.386.285	- 90.613.715
	TOTALE CATEGORIA 1 ^	22.470.000.000	2.373.091.580	10.100.669.720	12.473.761.300	- 9.996.238.700
	Categoria 2 ^ - Trasferimenti della Regione					
40 201	26 Contributi della Regione	2.200.000.000	--	3.101.298.141	3.101.298.141	+ 901.298.141
	TOTALE CATEGORIA 2 ^	2.200.000.000	--	3.101.298.141	3.101.298.141	+ 901.298.141
	Categoria 3 ^ - Trasferimenti da Comuni e Province					
40 301	27 Contributi comunali e provinciali	--	--	--	--	--
	TOTALE CATEGORIA 3 ^	--	--	--	--	--
	Categoria 4 ^ - Trasferimenti da altri Enti del settore pubblico					
40 402	28 Contributi diversi	24.700.000.000	713.766.000	6.175.259.402	6.889.025.402	-17.810.974.598
	TOTALE CATEGORIA 4 ^	24.700.000.000	713.766.000	6.175.259.402	6.889.025.402	-17.810.974.598
	TOTALE TITOLO IV	49.370.000.000	3.086.857.580	19.377.227.263	22.464.084.843	-26.905.915.157

XI LEGISLATURA - DISEGNI DI LEGGE E RELAZIONI - DOCUMENTI

GESTIONE RESIDUI ATTIVI					GESTIONE DI CASSA			TOTALE RESIDUI ATTIVI AL TERMINE DELL'ESERCIZIO
RESIDUI A INIZIO ESERCIZIO	RISCOSSI	RIMASTI DA RISCOUTERE	TOTALI	VARIAZIONI	PREVISIONI	RISCOSSIONI	DIFFERENZE RISPETTO ALLE PREVISIONI	
1.242.059.762	101.210.086	1.140.849.676	1.242.059.762		9.000.000.000	101.210.086	- 8.898.789.914	10.297.164.676
255.680.200	255.680.200	--	255.680.200		1.400.000.000	1.143.720.680	- 256.279.320	250.019.535
742.785.945	618.785.945	124.000.000	742.785.945		2.400.000.000	2.103.837.045	- 296.162.955	818.335.185
2.240.525.907	975.676.231	1.264.849.676	2.240.525.907	--	12.800.000.000	3.348.767.811	- 9.451.232.189	11.365.519.396
1.045.048.187	--	1.045.048.187	1.045.048.187		5.700.000.000	--	- 5.700.000.000	4.146.346.328
1.045.048.187	--	1.045.048.187	1.045.048.187	--	5.700.000.000	--	- 5.700.000.000	4.146.346.328
3.451.083	--	3.451.083	3.451.083		--	--	--	3.451.083
3.451.083	--	3.451.083	3.451.083	--	--	--	--	3.451.083
16.633.969.623	2.836.364.234	13.797.605.389	16.633.969.623		10.000.000.000	3.550.130.234	- 6.448.869.766	19.972.864.791
16.633.969.623	2.836.364.234	13.797.605.389	16.633.969.623	--	10.000.000.000	3.550.130.234	- 6.448.869.766	19.972.864.791
19.922.994.800	3.812.040.465	16.110.954.335	19.922.994.800	--	28.500.000.000	6.898.898.045	-21.601.101.955	35.488.181.598

## XI LEGISLATURA - DISEGNI DI LEGGE E RELAZIONI - DOCUMENTI

C A P I T O L O		G E S T I O N E D I C O M P E T E N Z A					
Cod.	n.°	D E N O M I N A Z I O N E	P R E V I S I O N E D E F I N I T I V A	S O M M E A C C E R T A T E			D I F F E R E N Z E R I S P E T T O A L L A P R E V I S I O N E
				R I S C O S S E	R I M A S T E D A R I S C U O T E R E	T O T A L I A C C E R T A T I	
		T I T O L O V					
		E N T R A T E D E R I V A N T I D A A C C E N S I O N E D I P R E S T I T I					
		C a t e g o r i a 1 ^ - A s s u n z i o n e d i m u t u i					
50.101	29	Operazioni finanziarie a medio e lungo termine	--	--	--	--	--
		T O T A L E C A T E G O R I A 1 ^	--	--	--	--	--
		C a t e g o r i a 2 ^ - A s s u n z i o n i d i a l t r i d e b i t i f i n a n z i a r i					
50.201	30	Operazioni finanziarie a breve termine	10 000 000 000	9 944 653 470	--	9 944 653 470	- 66 346 530
50.202	31	Depositi di terzi a cauzione	1 400 000 000	1 575 137 995	--	1 575 137 995	+ 175 137 995
		T O T A L E C A T E G O R I A 2 ^	11 400 000 000	11 519 791 465	--	11 519 791 465	+ 119 791 465
		T O T A L E T I T O L O V	11 400 000 000	11 519 791 465	--	11 519 791 465	+ 119 791 465
		T I T O L O V I					
		P A R T I T E D I G I R O					
		C a t e g o r i a 1 ^ - E n t r a t e a v e n t e n a t u r a d i p a r t i t e d i g i r o					
60.101	32	Ritenute erariali	4 674 000 000	4 673 814 894	--	4 673 814 894	- 185 106
60.102	33	Ritenute previdenziali ed assistenziali	1 830 000 000	1 829 140 887	--	1 829 140 887	- 859 113
60.103	34	Ritenute diverse	p.m.	--	--	--	--
60.104	35	I.V.A.	2 500 000 000	1 253 500 679	729 573 334	1 983 074 013	- 516 925 987
60.105	36	Recupero dal personale per anticipazioni concesse dall'Ente	300 000 000	--	--	--	- 300 000 000
60.106	37	Trattenute per conto terzi	1 000 000 000	978 715 362	--	978 715 362	- 21 284 638
60.107	38	Recupero anticipazioni alla Compagnia Lavoratori Portuali	p.m.	--	--	--	--
60.108	39	Rimborso di somme pagate per conto di terzi	700 000 000	418 942 659	41 419 752	460 362 411	- 239 637 589
60.109	40	Partite in sospeso	350 000 000	267 887 613	--	267 887 613	- 82 112 387
		T O T A L E C A T E G O R I A 1 ^	11 354 000 000	9 422 002 094	770 993 086	10 192 995 180	- 1 161 004 820
		T O T A L E T I T O L O V I	11 354 000 000	9 422 002 094	770 993 086	10 192 995 180	- 1 161 004 820

## XI LEGISLATURA - DISEGNI DI LEGGE E RELAZIONI - DOCUMENTI

GESTIONE RESIDUI ATTIVI					GESTIONE DI CASSA ANNO TOTALE RESIDUI			
RESIDUI A INIZIO ESERCIZIO	RISCOSSI	RIMASTI DA RISCUOTERE	TOTALI	VARIAZIONI	PREVISIONI	RISCOSSIONI	DIFFERENZE RISPETTO ALLE PREVISIONI	AL TERMINE DELL'ESERCIZIO
--	--	--	--	--	--	--	--	--
--	--	--	--	--	--	--	--	--
--	--	--	--	--	10 000 000 000	9 944 653 470	- 55 346 530	--
--	--	--	--	--	1 400 000 000	1 575 137 995	+ 175 137 995	--
--	--	--	--	--	11 400 000 000	11 519 791 465	+ 119 791 465	--
--	--	--	--	--	11 400 000 000	11 519 791 465	+ 119 791 465	--
--	--	--	--	--	4 595 000 000	4 673 814 894	+ 78 814 894	--
86 729 315	--	86 729 315	86 729 315	--	1 700 000 000	1 829 140 887	+ 129 140 887	86 729 315
--	--	--	--	--	--	--	--	--
1 440 626 440	1 207 708 330	232 076 763	1 439 785 093	- 841 347	4 300 000 000	2 461 209 009	- 1 838 790 991	961 660 097
--	--	--	--	--	300 000 000	--	- 300 000 000	--
2 412 641	54 000	2 358 641	2 412 641	--	1 000 000 000	978 769 362	- 21 230 638	2 358 641
--	--	--	--	--	--	--	--	--
993 671 670	16 784 440	971 679 830	988 464 270	- 5 207 400	800 000 000	435 727 099	- 364 272 901	1 013 099 582
--	--	--	--	--	350 000 000	267 887 613	- 82 112 387	--
2 523 440 066	1 224 546 770	1 292 844 549	2 517 391 319	- 6 048 747	13 045 000 000	10 646 548 864	- 2 398 451 136	2 063 837 635
2 523 440 066	1 224 546 770	1 292 844 549	2 517 391 319	- 6 048 747	13 045 000 000	10 646 548 864	- 2 398 451 136	2 063 837 635

## XI LEGISLATURA - DISEGNI DI LEGGE E RELAZIONI - DOCUMENTI

C A P I T O L O	G E S T I O N E D I C O M P E T E N Z A				
D E N O M I N A Z I O N E	P R E V I S I O N E D E F I N I T I V A	S O M M E A C C E R T A T E			D I F F E R E N Z E R I S P E T T O A L L A P R E V I S I O N E
		R I S C O S S E	R I M A S T E D A R I S C U O T E R E	T O T A L I A C C E R T A T I	
R I E P L O G O D E I T I T O L I					
T I T O L O I *	11 472 000 000	7 776 320 000	3 695 680 000	11 472 000 000	--
T I T O L O I I *	29.042 000 000	17 359.716 027	8 272 953 838	25 632 669 865	- 3 409 330 136
T I T O L O I I I *	102.000 000	105 071.648	1.265 540	106.337.188	+ 4 337 188
T I T O L O I V *	49 370.000 000	3 086 857.580	19 377 227 263	22 464 084 843	-26.906 915 157
T I T O L O V *	11 400 000 000	11.519 791 465	--	11 519 791.465	+ 119 791 465
T I T O L O V I *	11 354.000 000	9 422 002 094	770 993 086	10 192 995 180	- 1 161 004 820
T O T A L E E N T R A T A	112 740 000 000	49 269 758 814	32 118 119 727	81 387 878 541	-31 352 121 459



## XI LEGISLATURA - DISEGNI DI LEGGE E RELAZIONI - DOCUMENTI

GESTIONE RESIDUI ATTIVI					GESTIONE DI CASSA				QUANTITÀ RESIDUI
RESIDUI A INIZIO ESERCIZIO	RISCOSSI	RIMASTI DA RISCUOTERE	TOTALI	VARIAZIONI	PREVISIONI	RISCOSSIONI	DIFFERENZE RISPETTO ALLE PREVISIONI	AL TERMINE DELL'ESERCIZIO	
6 873 860 000	1 320 960 000	5 552 900 000	6 873 860 000	--	14 353 000 000	9 097 280 000	- 5 255 720 000	9 248 580 000	
11 666 706 751	4 366 458 265	7 290 900 185	11 647 358 450	9 348 301	28 377 000 000	21 716 174 292	- 6 660 825 708	15 563 854 023	
12 277 500	--	12 277 500	12 277 500	--	102 000 000	105 071 648	+ 3 071 648	13 543 040	
19 922 994 800	3 812 040 465	16 110 954 335	19 922 994 800	--	28 500 000 000	6 898 896 045	-21 601 101 955	35 488 181 598	
--	--	--	--	--	11 400 000 000	11 519 791 465	+ 119 791 465	--	
2 523 440 066	1 224 546 770	1 292 844 549	2 517 391 319	- 6 048 747	13 045 000 000	10 646 548 864	- 2 398 451 136	2 063 837 635	
40 989 279 117	10 714 005 500	30 259 876 569	40 973 882 069	- 15 397 048	95 777 000 000	59 983 764 314	-35 793 235 686	62 377 996 296	

## XI LEGISLATURA - DISEGNI DI LEGGE E RELAZIONI - DOCUMENTI

ARTICOLO	ARTICOLAZIONE DEI CAPITOLI DELL'ENTRATA	TOTALE ACCERTAMENTI
	<b>Capitolo 6 - Proventi servizio traffico merci</b>	
a	Proventi gru	3 462 048 359
b	Servizio idrico	7 523 262 890
c	Diritti di approdo	890 976 698
	<b>Totale capitolo 6</b>	<b>11 876 287 947</b>
	<b>Capitolo 7 - Proventi servizio traffico passeggeri</b>	
a	Passerelle mobili	111 349 866
b	Deposito bagagli	-
	<b>Totale capitolo 7</b>	<b>111 349 866</b>
	<b>Capitolo 9 - proventi magazzini e spazi</b>	
a	Sosta merci varie	105 220 258
b	Occupazione temporanea aree demaniali	74 971 429
c	Sosta contenitori	157 206 745
	<b>Totale capitolo 9</b>	<b>337 398 432</b>
	<b>Capitolo 12 - Canoni demaniali</b>	
a	Canoni per concessioni demaniali assentite per contratto nell'ambito della circoscrizione consortile	5 630 051 025
b	Canoni per concessioni assentite con licenza nell'ambito del Porto di Napoli	1 863 644 168
c	Canoni per concessioni assentite con licenza nell'ambito dei porti consortili	615 595 131
d	Concessioni zone demaniali marittime per mantenimento impianti petroliferi	642 265 129
e	Canoni per autorizzazioni nell'ambito della circoscrizione consortile	245 203 386
	<b>Totale capitolo 12</b>	<b>8 996 758 839</b>
	<b>Capitolo 15 - Recupero e rimborsi diversi</b>	
a	Rimborsi per le spese relative alla pulizia delle aree demaniali date in concessione a privati	65 290 570
b	Recupero e indennizzi	129 273 950
c	Rimborsi delle spese di personale e tecniche sostenute per l'esecuzione di opere portuali	-
d	Modificazioni di spese correnti	20 286 490
e	Recupero delle spese per il funzionamento dell'Ufficio Lavoro Portuale (Cod Nav art 1279 - 1° comma)	19 114 330
	<b>Totale capitolo 15</b>	<b>223 965 340</b>
	<b>Capitolo 16 - Concorsi da parte dello Stato e di altri Enti per spese di servizi di manutenzione, illuminazione e pulizia</b>	
a	Rimborsi per i servizi di manutenzione aree e manufatti portuali	-
b	Contributi per pulizia e illuminazione dei porti - MM LL PP e Regione	1 950 000 000
	<b>Totale capitolo 16</b>	<b>1 950 000 000</b>
	<b>Capitolo 17 - Entrate varie ed eventuali</b>	
a	Canoni di concessione per l'esercizio di attività in porto	309 137 965
b	Proventi di pubblicazioni specializzate edite dal Consorzio	943 950
c	Diritti di certificazione	501 900
d	Indennità di mora	147 587 970
e	Materiali di risulta	-
f	Permessi annuali auto	116 272 940
g	Diritti diversi	-
	<b>Totale capitolo 17</b>	<b>574 444 725</b>

XI LEGISLATURA - DISEGNI DI LEGGE E RELAZIONI - DOCUMENTI

ARTICOLO	ARTICOLAZIONE DEI CAPITOLI DELL'ENTRATA	TOTALE ACCERTAMENTI
	<b>Capitolo 23 - Contributo dello Stato per esecuzione di opere</b>	
a	Lavori in corso di esecuzione	9 156 315 000
b	Lavori in corso di approvazione	--
	<b>Totale capitolo 23</b>	<b>9 156 315 000</b>
	<b>Capitolo 25 - Devoluzione tassa merci imbarcate e sbarcate - Contributo interessi sul mutuo "Prepensionamento 1984 - 86"</b>	
a	Devoluzione tassa imbarco e sbarco	1 919 386 285
b	Contributo interessi sul mutuo "prepensionamento"	260 000 000
	<b>Totale capitolo 25</b>	<b>2 179 386 285</b>
	<b>Capitolo 28 - Contributi diversi</b>	
a	Lavori in corso di esecuzione	6 889 025 402
b	Lavori in corso di approvazione	
	<b>Totale capitolo 28</b>	<b>6 889 025 402</b>
	<b>Capitolo 40 - Parite in sospeso</b>	
a	Depositi gru	125 678 483
b	Depositi carri ferroviari	--
c	Depositi diritti di approdo	21 209 130
d	Rimborso somme anticipate per spese di economato ed eventuali	121 000 000
	<b>Totale capitolo 40</b>	<b>267 887 613</b>

## XI LEGISLATURA - DISEGNI DI LEGGE E RELAZIONI - DOCUMENTI

C A P I T O L O		G E S T I O N E D I C O M P E T E N Z A					
Cod.	n.°	D E N O M I N A Z I O N E	P R E V I S I O N E D E F I N I T I V A	S O M M E I M P E G N A T E			D I F F E R E N Z E R I S P E T T O A L L A P R E V I S I O N E
				P A G A T E	R I M A S T E D A P A G A R E	T O T A L I I M P E G N A T I	
		S P E S A					
		T I T O L O I° S P E S E C O R R E N T I					
		Categoria 1 ^ - Spese per gli Organi dell'Ente					
10101	*1	Compensi, assegni, indennità e rimborsi agli Organi di amministrazione e di controllo	350.000.000	297.836.387	52.163.613	350.000.000	--
		TOTALE CATEGORIA 1 ^	350.000.000	297.836.387	52.163.613	350.000.000	--
		Categoria 2 ^ - Oneri per il personale in attività di servizio					
10201	*2	Emolumenti fissi al personale dipendente	18.401.000.000	18.169.998.162	231.001.838	18.401.000.000	--
10202	3	Emolumenti variabili al personale dipendente	2.650.000.000	2.379.774.463	213.572.872	2.593.347.335	- 56.652.665
10203	4	Emolumenti al personale non dipendente dell'Ente	5.000.000	2.750.000	300.000	3.050.000	- 1.950.000
10204	*5	Indennità e rimborso spese per missioni	130.000.000	116.706.871	13.293.129	130.000.000	--
10205	*6	Altri oneri per il personale	635.000.000	480.625.627	140.490.804	621.116.431	- 13.883.569
10206	7	Spese per l'organizzazione di corsi per il personale e partecipazione a spese per corsi indetti da Enti, Istituti e Amministrazioni varie	20.000.000	2.920.000	--	2.920.000	- 17.080.000
10207	*8	Oneri previdenziali e assistenziali a carico dell'Ente	8.100.000.000	5.181.245.271	818.706.880	5.999.952.151	- 2.100.047.849
		TOTALE CATEGORIA 2 ^	29.941.000.000	26.334.020.394	1.417.365.523	27.751.385.917	- 2.189.614.083
		Categoria 3 ^ - Oneri per il personale in quiescenza					
10301	9	Pensioni ed altri oneri similari a carico dell'Ente	pm.	--	--	--	--
		TOTALE CATEGORIA 3 ^	p.m.	--	--	--	--



## XI LEGISLATURA - DISEGNI DI LEGGE E RELAZIONI - DOCUMENTI

C A P I T O L O		G E S T I O N E D I C O M P E T E N Z A					
Cod.	n.°	D E N O M I N A Z I O N E	P R E V I S I O N E D E F I N I T I V A	S O M M E I M P E G N A T E			D I F F E R E N Z E R I S P E T T O A L L A P R E V I S I O N E
				P A G A T E	R I M A S T E D A P A G A R E	T O T A L I I M P E G N A T I	
		Categoria 4 ^ - Spese per l'acquisto di beni di consumo e servizi					
10401	10	Prestazione di terzi per la gestione dei servizi portuali	1 000 000	--	--	--	1 000 000
10402	11	Prestazione di terzi per manutenzioni, riparazioni e adattamenti diversi	460 000 000	124 146 352	138 117 000	262 263 352	197 736 648
10403	12	Acquisto materiali di consumo	400 000 000	284 744 898	107 731 435	392 476 333	7 523 667
10404	13	Noleggio di mezzi tecnici e spese per la conduzione di impianti tecnici	45 000 000	22 816 000	--	22 816 000	22 184 000
10405	14	Utenze varie	2 775 000 000	2 727 915 495	47 084 505	2 775 000 000	--
10406	16	Materiale di economia	90 000 000	70 097 207	7 433 762	77 530 969	12 469 031
10407	16	Vestibario	60 000 000	40 610 200	--	40 610 200	19 389 800
10408	17	Spese di rappresentanza	20 000 000	6 320 357	3 265 174	9 585 531	10 414 469
10409	18	Spese postali, telegrafiche e telefoniche	190 000 000	159 545 153	1 109 250	160 654 403	29 345 597
10410	19	Spese per consulenze, studi ed altre analoghe prestazioni professionali	550 000 000	112 665 662	21 500 000	134 165 662	415 834 338
10411	20	Locazioni passive	180 000 000	69 200 188	46 569 064	115 769 252	64 230 748
10412	21	Spese promozionali e di propaganda	450 000 000	311 166 824	136 733 438	446 900 262	3 099 738
10413	22	Spese legali, giudiziarie e varie	100 000 000	90 026 115	9 838 360	99 863 475	136 525
10414	23	Premi di assicurazione	300 000 000	181 027 431	--	181 027 431	118 972 569
10415	24	Spese per pulizia uffici e aree portuali	525 000 000	363 929 657	65 495 378	429 425 035	95 574 965
10416	25	Spese diverse	25 000 000	15 099 537	89 900	15 189 437	9 810 563
		TOTALE CATEGORIA 4 ^	6 171 000 000	4 579 310 076	583 967 266	5 163 277 342	1 007 722 658

## XI LEGISLATURA - DISEGNI DI LEGGE E RELAZIONI - DOCUMENTI

GESTIONE RESIDUI PASSIVI					GESTIONE DI CASSA			TOTALE RESIDUI PASSIVI AL TERMINE DELL'ESERCIZIO
RESIDUI A INIZIO ESERCIZIO	PAGATI	RIMASTI DA PAGARE	TOTALI	VARIAZIONI	PREVISIONI	PAGAMENTI	DIFFERENZE RISPETTO ALLE PREVISIONI	
--	--	--	--		1 000.000	--	- 1 000.000	--
88 276.801	60 433.355	27 843.446	88 276.801		230 000.000	184 679.707	- 45.420.293	165 960.446
110 600.051	86 712.089	23 887.962	110.600.051		400 000.000	371 456.987	- 28 543.013	131 619.397
--	--	--	--		45 000.000	22 816.000	- 22.184.000	--
637 581.720	574 298.738	63 282.982	637.581.720		3 303 000.000	3 302.214.233	- 785.767	110.367.487
11.231.458	10 995.458	236.000	11.231.458		90 000.000	81.092.665	- 8 907.335	7 669.762
14.631.300	12 295.800	2.335.500	14.631.300		60 000.000	52.906.000	- 7.094.000	2.335.500
3 433.550	3 433.550	--	3 433.550		20 000.000	9 753.907	- 10 246.093	3.265.174
3 431.830	3 431.830	--	3 431.830		190 000.000	162 976.983	- 27.023.017	1 109.250
115 844.448	63 336.600	52 507.848	115 844.448		199 000.000	176.002.262	- 22.997.738	74 007.848
8 046.660	8.046.660	--	8.046.660		180.000.000	77.246.848	- 102.753.152	46 569.064
116.448.968	97 928.952	18 520.016	116.448.968		450 000.000	409 095.776	- 40 904.224	154 253.454
24 380.900	12 541.500	11 849.400	24 390.900		103 000.000	102 566.615	- 433.385	21 687.760
2 647.000	2 647.000	--	2 647.000		300 000.000	183.674.431	- 116 325.569	--
31.142.063	30 806.063	336.000	31.142.063		525 000.000	394.735.720	- 130 264.280	66 831.378
740.950	--	740.950	740.950		25 000.000	15 099.537	- 9.900.463	830.860
1 168.447.689	966.907.596	201.540.104	1 168.447.689	--	6 121 000.000	5.546 217 671	- 574.782 329	785 507.370

## XI LEGISLATURA - DISEGNI DI LEGGE E RELAZIONI - DOCUMENTI

C A P I T O L O		G E S T I O N E D I C O M P E T E N Z A					
Cod.	n.°	D E N O M I N A Z I O N E	P R E V I S I O N E D E F I N I T I V A	S O M M E I M P E G N A T E			D I F F E R E N Z E R I S P E T T O A L L A P R E V I S I O N E
				P A G A T E	R I M A S T E D A P A G A R E	T O T A L I I M P E G N A T I	
10501	26	Categoria 5 ^ - Trasferimenti passivi					
		Contributi aventi attinenza con lo sviluppo dell'attività portuale	70 000 000	25 000 000	44 924 000	69 924 000	- 76 000
		TOTALE CATEGORIA 5 ^	70 000 000	25 000 000	44 924 000	69 924 000	- 76 000
10601	27	Categoria 6 ^ - Oneri finanziari					
		Interessi passivi, spese e commissioni bancarie	1.450 000 000	751.184.250	151.961.661	903.135.911	- 546.864.089
		TOTALE CATEGORIA 6 ^	1.450 000 000	751.184.250	151.961.661	903.135.911	- 546.864.089
10701	28	Categoria 7 ^ - Oneri tributari					
		Imposte, tasse e tributi vari	80 000 000	25 120.590	9.152.428	34 273 018	- 45 726 982
		TOTALE CATEGORIA 7 ^	80 000 000	25 120 590	9 152 428	34 273 018	- 45 726 982
10801	29	Categoria 8 ^ - Poste correttive e compensative di entrate correnti					
		Restituzioni e rimborsi diversi	100.000.000	2.568.152	39.240.749	41.808.901	- 58.191.099
		TOTALE CATEGORIA 8 ^	100 000 000	2 568 152	39.240.749	41 808 901	- 58 191 099
10901	30	Categoria 9 ^ - Spese non classificabili in altre voci					
		Spese per liti, arbitraggi, risarcimenti ed accessori	30.000.000	5.816.000	--	5.816.000	- 24.184.000
10902	31	Fondi di riserva	1.660.000.000	--	--	--	- 1.660.000.000
10904	32	Spese per realizzo delle entrate	p.m.	--	--	--	--
		TOTALE CATEGORIA 9 ^	1.690.000.000	5.816.000	--	5.816.000	- 1.684.184.000
		TOTALE TITOLO F	39.852.000.000	32.020.855.849	2.298.765.240	34.319.621.089	- 5.532.378.911



XI LEGISLATURA - DISEGNI DI LEGGE E RELAZIONI - DOCUMENTI

GESTIONE RESIDUI PASSIVI					GESTIONE DI CASSA NAZIONALE			
RESIDUI A INIZIO ESERCIZIO	PAGATI	RIMASTI DA PAGARE	TOTALI	VARIAZIONI	PREVISIONI	PAGAMENTI	DIFFERENZE RISPETTO ALLE PREVISIONI	TOTALE RESIDUI RASSEGNI AL TERMINE DELL'ESERCIZIO
33 000 000	13 000 000	20 000 000	33 000 000		90 000 000	38 000 000	- 52 000 000	64 924 000
33 000 000	13 000 000	20 000 000	33 000 000		90 000 000	38 000 000	- 52 000 000	64 924 000
434 292 181	337 427 081	96 865 100	434 292 181		1 450 000 000	1 088 611 331	- 361 388 669	248 816 761
434 292 181	337 427 081	96 865 100	434 292 181		1 450 000 000	1 088 611 331	- 361 388 669	248 816 761
18 288 655	18 288 655	--	18 288 655		80 000 000	43 409 245	- 36 590 755	9 152 428
18 288 655	18 288 655	--	18 288 655		80 000 000	43 409 245	- 36 590 755	9 152 428
2 136 107	--	2 136 107	2 136 107		100 000 000	2 568 152	- 97 431 848	41 376 856
2 136 107	--	2 136 107	2 136 107		100 000 000	2 568 152	- 97 431 848	41 376 856
3 540 795	2 000 000	1 540 795	3 540 795		30 000 000	7 816 000	- 22 184 000	1 540 795
--	--	--	--		1 660 000 000	--	-1 660 000 000	--
--	--	--	--		--	--	--	--
3 540 795	2 000 000	1 540 795	3 540 795	--	1 690 000 000	7 816 000	-1 682 184 000	1 540 795
4 620 148 750	3 546 401 348	1 073 747 402	4 620 148 750	--	39 888 000 000	35 567 257 197	-4 320 742 803	3 372 512 642

## XI LEGISLATURA - DISEGNI DI LEGGE E RELAZIONI - DOCUMENTI

C A P I T O L O		G E S T I O N E D I C O M P E T E N Z A					
Cod.	n.°	D E N O M I N A Z I O N E	P R E V I S I O N E D E F I N I T I V A	S O M M E I M P E G N A T E			D I F F E R E N Z E R I S P E T T O A L L A P R E V I S I O N E
				P A G A T E	R I M A S T E D A P A G A R E	T O T A L I I M P E G N A T I	
		TITOLO II° SPESE IN CONTO CAPITALE					
		Categoria 1^ - Acquisizione di immobili ed opere portuali					
20101	33	Acquisizione di immobili ed opere portuali	45.300.000.000	164.770.578	18.981.867.965	19.146.638.543	-26.153.361.457
		TOTALE CATEGORIA 1^	45.300.000.000	164.770.578	18.981.867.965	19.146.638.543	-26.153.361.457
		Categoria 2^ - Acquisizione immobilizz. tecniche					
20201	34	Impianti portuali	2.334.000.000	115.032.320	688.790.349	803.822.669	- 1.530.177.331
20202	36	Acquisizione di attrezzature, macchinari ed altri beni mobili	730.000.000	89.070.087	99.738.400	188.808.487	- 541.191.513
20203	36	Acquisti di macchine e mobili da ufficio	175.000.000	46.479.400	9.861.000	56.340.400	- 118.659.600
20204	37	Acquisti di beni immateriali	p.m.	---	--	--	- ---
		TOTALE CATEGORIA 2^	3.239.000.000	250.581.807	798.389.749	1.048.971.556	- 2.190.026.444
		Categoria 3^ - Partecipazioni ed acquisto di valori mobiliari					
20301	38	Sottoscrizione ed acquisto di partecipazioni azionarie	90.000.000	--	90.000.000	90.000.000	- --
20302	39	Conferimenti e quote di partecipazioni al patrimonio di altre Enti	p.m.	--	--	--	--
20303	40	Acquisto titoli	p.m.	--	--	--	--
		TOTALE CATEGORIA 3^	90.000.000	--	90.000.000	90.000.000	- --
		Categoria 4^ - Depositi bancari, crediti ed altre anticipazioni					
20402	41	Versamento depositi bancari	p.m.	--	--	--	- --
20404	42	Concessioni prestiti ed anticipazioni a breve termine	160.000.000	110.190.000	--	110.190.000	- 49.810.000
20405	43	Depositi a cauzione presso terzi	3.000.000	200.000	--	200.000	- 2.800.000
		TOTALE CATEGORIA 4^	163.000.000	110.390.000	--	110.390.000	- 52.610.000
		Categoria 5^ - Indennità anzianità e similari dovute al personale cessato dal servizio					
20501	44	Indennità di anzianità	1.590.000.000	863.640.606	--	863.640.606	- 726.359.394
		TOTALE CATEGORIA 5^	1.590.000.000	863.640.606	--	863.640.606	- 726.359.394
		TOTALE TITOLO II°	50.382.000.000	1.389.382.991	19.870.257.714	21.259.640.705	-29.122.359.295

XI LEGISLATURA - DISEGNI DI LEGGE E RELAZIONI - DOCUMENTI

GESTIONE RESIDUI PASSIVI					GESTIONE DI CASSA				TOTALE RESIDUI PASSIVI
RESIDUI A INIZIO ESERCIZIO	PAGATI	RIMASTI DA PAGARE	TOTALI	VARIAZIONI	PREVISIONI	PAGAMENTI	DIFFERENZE RISPETTO ALLE PREVISIONI	AL TERMINE DELL'ESERCIZIO	
37.856.749.302	7.464.718.025	30.392.031.277	37.856.749.302		41.000.000.000	7.629.488.603	-33.370.511.397	49.373.899.242	
37.856.749.302	7.464.718.025	30.392.031.277	37.856.749.302		41.000.000.000	7.629.488.603	-33.370.511.397	49.373.899.242	
2.415.320.666	646.198.722	1.769.121.944	2.415.320.666		3.310.000.000	761.231.042	- 2.548.768.958	2.457.912.293	
850.390.460	51.365.000	799.025.460	850.390.460		1.150.000.000	140.435.087	- 1.009.564.913	898.763.860	
32.626.650	1.650.000	30.976.650	32.626.650		210.000.000	48.129.400	- 161.870.600	40.837.650	
		--	--		--	--	--	--	
3.298.337.776	699.213.722	2.599.124.054	3.298.337.776	--	4.670.000.000	949.795.529	- 3.720.204.471	3.397.513.803	
		--	--		90.000.000	--	- 90.000.000	90.000.000	
		--	--		--	--	--	--	
		--	--		--	--	--	--	
		--	--		90.000.000	--	- 90.000.000	90.000.000	
		--	--		--	--	--	--	
		--	--		160.000.000	110.190.000	- 49.810.000	--	
		--	--		3.000.000	200.000	- 2.800.000	--	
		--	--	--	163.000.000	110.390.000	- 52.610.000	--	
		--	--		1.590.000.000	863.640.606	- 726.359.394	--	
		--	--		1.590.000.000	863.640.606	- 726.359.394	--	
41.156.087.078	8.163.931.747	32.991.155.331	41.156.087.078	--	47.513.000.000	9.553.314.738	- 37.959.685.262	62.861.413.045	

## XI LEGISLATURA - DISEGNI DI LEGGE E RELAZIONI - DOCUMENTI

CAPITOLO		GESTIONE DI COMPETENZA					
Cod.	n.°	DENOMINAZIONE	PREVISIONE DEFINITIVA	SOMME IMPEGNATE			DIFFERENZE RISPETTO ALLA PREVISIONE
				PAGATE	RIMASTE DA PAGARE	TOTALI IMPEGNATI	
		TITOLO III*					
		SPESE PER L'ESTINZIONE DI MUTUI E ANTICIPAZIONI					
		Categoria 1^ - Rimborsi di mutui					
30101	45	Rimborso di finanziamenti a breve termine	9.998.000.000	6.350.000.000	3.594.653.470	9.944.653.470	- 53.346.530
	46	Rimborso di finanziamenti a medio e lungo termine	1.587.000.000	1.440.430.516	145.578.888	1.586.009.404	- 990.596
		TOTALE CATEGORIA 1^	11.585.000.000	7.790.430.516	3.740.232.358	11.530.662.874	- 54.337.126
		Categoria 2^ - Rimborso di anticipa- zioni passive					
30201	47	Rimborso di anticipazioni passive	p.m.	--	--	--	--
		TOTALE CATEGORIA 2^	p.m.	--	--	--	--
		Categoria 3^ - Estinzione debiti diversi					
30601	48	Restituzione di depositi a cauzione	2.000.000.000	1.242.700.190	--	1.242.700.190	- 757.299.810
		TOTALE CATEGORIA 3^	2.000.000.000	1.242.700.190	--	1.242.700.190	- 757.299.810
		TOTALE TITOLO III*	13.585.000.000	9.033.130.706	3.740.232.358	12.773.363.064	- 811.636.936

XI LEGISLATURA - DISEGNI DI LEGGE E RELAZIONI - DOCUMENTI

GESTIONE RESIDUI PASSIVI					GESTIONE DI CASSA				TOTALE RESIDUI PASSIVI
RESIDUI A INIZIO ESERCIZIO	PAGATI	RIMASTI DA PAGARE	TOTALI	VARIAZIONI	PREVISIONI	PAGAMENTI	DIFFERENZE RISPETTO ALLE PREVISIONI	AL TERMINE DELL'ESERCIZIO	
--	--	--	--		10.000.000.000	6.350.000.000	-3.650.000.000	3.694.653.470	
125.222.867	125.222.867	--	125.222.867		1.585.000.000	1.565.653.383	- 19.346.617	145.578.888	
125.222.867	125.222.867	--	125.222.867	--	11.585.000.000	7.915.653.383	- 3.669.346.617	3.740.232.358	
--	--	--	--		--	--	--	--	
--	--	--	--	--	--	--	--	--	
--	--	--	--		2.000.000.000	1.242.700.190	- 757.299.810	--	
--	--	--	--		2.000.000.000	1.242.700.190	- 757.299.810	--	
125.222.867	125.222.867	--	125.222.867	--	13.585.000.000	9.158.353.573	- 4.426.646.427	3.740.232.358	

## XI LEGISLATURA - DISEGNI DI LEGGE E RELAZIONI - DOCUMENTI

C A P I T O L O		G E S T I O N E D I C O M P E T E N Z A					
Cod.	n.°	D E N O M I N A Z I O N E	P R E V I S I O N E D E F I N I T I V A	S O M M E I M P E G N A T E			D I F F E R E N Z E R I S P E T T O A L L A P R E V I S I O N E
				P A G A T E	R I M A S T E D A P A G A R E	T O T A L I I M P E G N A T I	
		TITOLO IV° SPESE PER PARTITE DI GIRO					
		Categoria 1^ - Spese aventi natura di partite di giro					
40101	49	Ritenute erariali	4.674.000.000	3.878.159.882	795.655.012	4.673.814.894	- 185.106
40102	50	Ritenute previdenziali e assistenziali	1.830.000.000	1.574.923.230	254.217.657	1.829.140.887	- 859.113
40103	51	Ritenute diverse	p m	---	---	---	---
40104	52	I.V.A.	2.500.000.000	1.876.628.056	106.445.957	1.983.074.013	- 516.925.987
40105	53	Anticipazione dell'Ente al personale	300.000.000	---	---	---	- 300.000.000
40106	54	Versamento trattenute a favore di terzi	1.000.000.000	955.746.763	22.968.599	978.715.362	- 21.284.638
40107	55	Anticipazioni alla Compagnia Lavoratori Portuali	p m	---	---	---	---
40108	56	Somme pagate per conto di terzi	700.000.000	364.021.012	96.341.399	460.362.411	- 239.637.589
40109	57	Partite in sospeso	350.000.000	196.973.829	70.913.784	267.887.613	- 82.112.387
		TOTALE CATEGORIA 1^	11.354.000.000	8.846.452.772	1.346.542.408	10.192.995.180	- 1.161.004.820
		TOTALE TITOLO IV°	11.354.000.000	8.846.452.772	1.346.542.408	10.192.995.180	- 1.161.004.820

XI LEGISLATURA - DISEGNI DI LEGGE E RELAZIONI - DOCUMENTI

GESTIONE RESIDUI PASSIVI					GESTIONE DI CASSA			
RESIDUI A INIZIO ESERCIZIO	PAGATI	RIAMASTI DA PAGARE	TOTALI	VARIAZIONI	PREVISIONI	PAGAMENTI	DIFFERENZE RISPETTO ALLE PREVISIONI	TOTALE RESIDUI AL TERMINE DELL'ESERCIZIO
717.127.749	716.276.256	851.493	717.127.749		4.595.000.000	4.594.436.138	- 563.862	796.506.505
208.117.270	208.104.360	12.910	208.117.270		1.784.000.000	1.783.027.590	- 972.410	254.230.567
--	--	--	--		--	--	--	--
57.141.497	48.915.998	8.225.499	57.141.497		2.366.000.000	1.925.544.054	- 440.455.946	114.671.456
--	--	--	--		300.000.000	--	- 300.000.000	--
44.463.305	32.406.435	12.056.870	44.463.305		1.000.000.000	988.153.198	- 11.846.802	35.025.469
41.892.306	787.600	41.104.706	41.892.306		40.000.000	787.600	- 39.212.400	41.104.706
2.270.895.980	32.971.057	2.237.924.923	2.270.895.980		2.650.000.000	396.992.069	- 2.253.007.931	2.334.266.322
70.128.275	70.128.275	--	70.128.275		350.000.000	267.102.104	- 82.897.896	70.913.784
3.409.766.382	1.109.589.981	2.300.176.401	3.409.766.382	--	13.085.000.000	9.956.042.753	- 3.128.957.247	3.646.718.809
3.409.766.382	1.109.589.981	2.300.176.401	3.409.766.382	--	13.085.000.000	9.956.042.753	- 3.128.957.247	3.646.718.809

## XI LEGISLATURA - DISEGNI DI LEGGE E RELAZIONI - DOCUMENTI

C A P I T O L O	G E S T I O N E D I C O M P E T E N Z A				
D E N O M I N A Z I O N E	P R E V I S I O N E D E F I N I T I V A	S O M M E I M P E G N A T E			D I F F E R E N Z E R I S P E T T O A L L A P R E V I S I O N E
		P A G A T E	R I M A S T E D A P A G A R E	T O T A L I I M P E G N A T I	
R I E P I L O G O D E I T I T O L I					
T I T O L O I *	39.852.000.000	32.020.855.849	2.298.765.240	34.319.621.089	- 5.532.378.911
T I T O L O I I *	50.382.000.000	1.389.382.991	19.870.257.714	21.259.640.705	- 29.122.359.295
T I T O L O I I I *	13.585.000.000	9.033.130.706	3.740.232.358	12.773.363.064	- 811.636.936
T I T O L O I V *	11.354.000.000	8.846.452.772	1.346.542.408	10.192.995.180	- 1.161.004.820
T O T A L E S P E S A	115.173.000.000	51.289.822.318	27.255.797.720	78.545.620.038	- 36.627.379.962



## XI LEGISLATURA - DISEGNI DI LEGGE E RELAZIONI - DOCUMENTI

GESTIONE RESIDUI PASSIVI					GESTIONE DI CASSA				TOTALE RESIDUI PASSIVI
RESIDUI A INIZIO ESERCIZIO	PAGATI	RIMASTI DA PAGARE	TOTALI	VARIAZIONI	PREVISIONI	PAGAMENTI	DIFFERENZE RISPETTO ALLE PREVISIONI	AL TERMINE DELL'ESERCIZIO	
4 620 148 750	3 546 401 348	1 073 747 402	4 620 148 750	--	39.888.000 000	35.567.257 197	- 4.320.742.800	3.372.512.642	
41.155 087 078	8.163 931.747	32 991 155 331	41.155 087 078	--	47.513.000 000	9 553 314.738	-37.959.685 262	52.861.413.045	
125 222.867	125 222 867	--	125 222 867	--	13.585 000 000	9 158.353 573	- 4.426.648.427	3.740.232.358	
3 409 766 382	1 109 589 981	2 300.176.401	3 409 766 382	--	13 085.000 000	9.956.042.753	- 3.128.957.247	3.646.718.809	
49 310 225 077	12 945 145.943	36 365 079 134	49 310 225 077	--	114.071 000 000	64.234.968.261	-49 836 031.739	63.620 876.854	

## XI LEGISLATURA - DISEGNI DI LEGGE E RELAZIONI - DOCUMENTI

ARTICOLO	ARTICOLAZIONE DEI CAPITOLI DELLA SPESA	TOTALE IMPEGNI
	<b>Capitolo 1 - Compensi, assegni, indennità e rimborsi, agli Organi di Amministrazione e di controllo</b>	<b>209 468 409</b>
a	Indennità di carica, di missione e rimborso spese al Presidente e ai membri dell'Ufficio di Presidenza	
b	Gettoni di presenza, indennità fisse di missione, rimborso spese ai membri dell'Assemblea, del Consiglio Direttivo e del Collegio dei Revisori dei Conti e Commissioni Tecniche	140 531 591
	<b>Totale capitolo 1</b>	<b>350 000 000</b>
	<b>Capitolo 2 - Emolumenti fissi al personale dipendente</b>	
a	Stipendi	7 514 274 598
b	Indennità di contingenza	5 166 280 803
c	Conguaglio anni precedenti	330 833 965
d	Scatti di stipendio	1 638 287 770
e	Indennità di turno	940 362 087
f	Aggiunta di famiglia	96 596 000
g	Mensilità aggiuntive	2 493 864 777
h	Premio di produzione	220 500 000
	<b>Totale capitolo 2</b>	<b>18 401 000 000</b>
	<b>Capitolo 5 - Indennità e rimborso spese per missioni</b>	
a	Gettoni di presenza	30 145 207
b	Missioni	75 260 456
c	Rimborso spese	24 594 337
	<b>Totale capitolo 5</b>	<b>130 000 000</b>
	<b>Capitolo 6 - Altri oneri per il personale</b>	
a	Mensa	511 716 431
b	Contributo Circolo Aziendale	92 000 000
c	Sussidi	17 400 000
	<b>Totale capitolo 6</b>	<b>621 116 431</b>
	<b>Capitolo 8 - Oneri previdenziali e assistenziali a carico dell'Ente</b>	
a	I N P S	3 083 410 213
b	E N P D E P.	1 201 842 072
c	Cassa Marittima Meridionale	26 422 365
d	I N A I L	523 227 000
e	C P D E L	988 978 834
f	I N P D A I e P R E V I N D A I	176 071 667
	<b>Totale capitolo 8</b>	<b>5 999 962 151</b>
	<b>Capitolo 11 - Prestazioni di terzi per manutenzione, riparazioni e adattamenti diversi</b>	
a	Manutenzione impianti di illuminazione	3 459 663
b	Manutenzione ordinaria finanziata	---
c	Manutenzione ordinaria a carico del Consorzio	258 803 689
	<b>Totale capitolo 11</b>	<b>262 263 352</b>
	<b>Capitolo 14 - Utenze varie</b>	
a	Acqua autoconsumo	17 635 590
b	Acqua	2 227 027 393
c	Energia elettrica	530 337 017
d	Gas metano	---
	<b>Totale capitolo 14</b>	<b>2 775 000 000</b>

## XI LEGISLATURA - DISEGNI DI LEGGE E RELAZIONI - DOCUMENTI

ARTICOLO	ARTICOLAZIONE DEI CAPITOLI DELLA SPESA	TOTALE IMPEGNO
	<b>Capitolo 19 - Spesa per consulenze, studi ed altre analoghe prestazioni professionali</b>	
a	Studi, verifiche e consulenze	134.165.662
b	Piano Regolatore Portuale	--
c	Studi e progettazioni con contributo regionale	--
	<b>Totale capitolo 19</b>	<b>134.165.662</b>
	<b>Capitolo 21 - Spese promozionali e di propaganda</b>	
a	Libri, riviste e giornali	109.264.070
b	Spese di stampa e compensi ai collaboratori delle pubblicazioni curate dal Consorzio	118.949.487
c	Spese di partecipazioni a mostre, convegni, quote associative, spese di propaganda	218.686.705
	<b>Totale capitolo 21</b>	<b>446.900.262</b>
	<b>Capitolo 28 - Imposte, tasse e tributi vari</b>	
a	Imposta sul valore aggiunto indebitabile	9.187.191
b	Imposta sui redditi e tributi comunali	26.085.827
	<b>Totale capitolo 28</b>	<b>34.273.018</b>
	<b>Capitolo 31 - Fondi di riserva</b>	
a	Fondo di riserva per imprevisti e maggiori oneri di personale	--
b	Fondo di riserva per spese di carattere generale	--
	<b>Totale capitolo 31</b>	
	<b>Capitolo 34 - Impianti portuali</b>	
a	Acquisizione di impianti ed attrezzature portuali	--
b	Manutenzione straordinaria finanziata	--
c	Manutenzione straordinaria a carico del Consorzio	803.822.669
	<b>Totale capitolo 34</b>	<b>803.822.669</b>
	<b>Capitolo 35 - Acquisi di attrezzature, macchine ed altri beni mobili</b>	
a	Attrezzature di officina	114.244.400
b	Acquisto autoveicoli per il trasporto di cose e persone e mezzi nautici	74.564.087
	<b>Totale capitolo 35</b>	<b>188.808.487</b>
	<b>Capitolo 57 - Parite in sospeso</b>	
a	Depositi gru	130.833.942
b	Depositi carri ferroviari	--
e	Depositi diretti di approdo	16.053.671
d	Rimborso di somme anticipata per spese di economato ed eventuali	121.000.000
	<b>Totale capitolo 57</b>	<b>267.887.613</b>



## XI LEGISLATURA - DISEGNI DI LEGGE E RELAZIONI - DOCUMENTI

## CONTO ECONOMICO DELL'ESERCIZIO 1981



## PARTE PRIMA

## ENTRATE E SPESE FINANZIARIE CORRENTI

TOTALE ENTRATE CORRENTI ACCERTATE (COME DA CONTO FINANZIARIO)	E. <u>37 104 889 805</u>	TOTALE SPESE CORRENTI IMPEGNATE (COME DA CONTO FINANZIARIO)	E. <u>34 319 821 089</u>
TOTALE PARTE PRIMA (1)	E. <u>37 104 889 805</u>	TOTALE PARTE PRIMA (1)	E. <u>34 319 821 089</u>

## PARTE SECONDA

## COMPONENTI CHE NON DANNO LUOGO A MOVIMENTI FINANZIARI

RICAVI		COSTI	
A) VARIAZIONI PATRIMONIALI STRAORDINARIE		A) QUOTE AMMORTAMENTI E DEPERIMENTI	
- Plusvalenze	E. 1 191 820	- Opere Portuali	E. 1 090 000 000
- Trasferimenti dallo Stato ed altri Enti Pubblici destinati ad investimenti	E. <u>22 307 845 817</u>	- Impianti attrezzature macchinari	E. 1 580 000 000
		- Automobili, mobili e macchine	E. 80 000 000
		- Manutenzione, ammodernamenti e trasformazioni	E. <u>1 300 000 000</u>
			E. <u>4 000 000 000</u>
		B) QUOTE AMMORTAMENTI COSTI PLURIENNALI	
		- Ammortamento costi pluriennali	E. 53 530 270
		- Accantonamento per rischi su crediti	E. <u>23 602 952</u>
			E. <u>77 133 222</u>
		C) QUOTA PER L'ADEGUAMENTO DEL FONDO TRATTAMENTO DI FINE RAPPORTO	E. <u>2 361 279 730</u>
		D) VARIAZIONI PATRIMONIALI STRAORDINARIE	
		- Insussistenze attive	E. 75 737 048
		- Trasferimenti dallo Stato ed altri Enti Pubblici accantonati nel Fondo di cui all'art. 55 del D.P.R. 917/80	E. 20 730 070 850
		- Minusvalenze	E. <u>11 444 578</u>
			E. <u>20 817 252 485</u>
TOTALE PARTE SECONDA (2)	E. <u>22 308 837 437</u>	TOTALE PARTE SECONDA (2)	E. <u>27 256 885 437</u>
TOTALE GENERALE (1 + 2)	E. 59 413 507 302		
DISAVANZO ECONOMICO	E. <u>2 181 779 224</u>		
TOTALE A PAREGGIO	E. <u>61 575 286 528</u>	TOTALE GENERALE (1 + 2)	E. <u>61 575 286 528</u>

F.to DIRIGEN. DI RAGIONERIA  
(Dr. Renato POLITI)

F.to IL PRESIDENTE  
(Dr. Pasquale ACCARDO)

F.to IL DIRETTORE GENERALE  
(Dr. Antonio FREDDO)




COPIA CONFORME  
IL PRESIDENTE  
Dott. Pasquale Accardo

## XI LEGISLATURA - DISEGNI DI LEGGE E RELAZIONI - DOCUMENTI

SITUAZIONE PATRIMONIALE					
n° conto	ATTIVITA'	CONSISTENZA		DIFFERENZE	
		AL 1° gennaio 1991	AL 31 dicembre 1991	IN PIU'	IN MENO
1	DISPONIBILITA' LIQUIDE - Banche	19 195 098 308	14 943 892 359	--	4 251 203 947
		19 195 098 308	14 943 892 359	--	4 251 203 947
2	RESIDUI ATTIVI - Verso lo Stato ed altro Ent. - Verso Utenti - Verso altri	30 612 698 992	49 798 422 089	19 183 723 098	--
		9 281 488 999	11 495 843 830	2 214 354 831	--
		1 065 091 126	1 115 730 578	20 639 452	--
		40 669 279 117	62 377 998 296	21 398 717 179	--
3	CREDITI BANCARI E FINANZIARI - Depositi bancari - Concessioni di prestiti - Depositi cauzionali	--	--	--	--
		119 008 899	142 710 821	23 702 153	--
		7 050 550	7 250 550	200 000	--
		126 059 218	149 961 371	23 902 153	--
4	INVESTIMENTI MOBILIARI - Titoli di credito	9 075 000	99 075 000	90 000 000	--
		9 075 000	99 075 000	90 000 000	--
5	IMMOBILI - Fabbricati - Opere parziali - Valori in corso di formazione	1 525 822 500	1 587 248 705	61 424 105	--
		61 666 497 152	99 581 698 789	7 915 201 637	--
		37 858 749 302	49 373 890 242	11 517 140 940	--
		101 049 069 004	120 542 844 736	19 493 775 732	--
6	IMMOBILIZZAZIONI TECNICHE - Impianti fissi ed altre immobilizzazioni - Attrezzature e macchinari - Mobili e macchine ordinarie di ufficio - Automazzi al servizio del porto - Valori in corso di formazione	8 305 563 158	8 631 205 356	325 642 200	--
		24 809 817 420	24 693 841 220	148 311 653	61 487 859
		802 710 856	858 851 058	54 140 400	--
		786 598 348	789 298 436	74 564 087	60 804 000
		3 298 337 776	3 397 513 803	99 176 027	--
		37 579 937 382	39 159 479 870	701 834 387	122 291 859
7	BENI IMMATERIALI - Avvenimento impianto ferroviario	154 198 000	154 198 000	--	--
		154 198 000	154 198 000	--	--
8	ALTRI COSTI PLURIENNALI - Costi pluriennali diversi	928 213 746	928 213 746	--	--
		928 213 746	928 213 746	--	--
	<b>TOTALE ATTIVITA'</b>	<b>200 030 925 753</b>	<b>237 355 659 378</b>	<b>41 698 229 431</b>	<b>4 373 495 806</b>
9	DEFICIT PATRIMONIALE - Disavvanzi economici esercizi precedenti - Disavvanzo economico dell'esercizio	35 677 057 143	39 787 251 398	4 289 623 251	156 439 026
		4 289 623 251	2 161 779 224	2 161 779 224	4 289 623 251
		39 643 690 394	41 949 030 592	6 428 402 475	4 423 062 277
	<b>TOTALE</b>	<b>239 974 616 147</b>	<b>279 304 699 970</b>	<b>48 126 631 906</b>	<b>8 796 556 083</b>
10	CONTI D'ORDINE - Valori di terzi depositati e cauzione	320 820 000	353 695 000	32 875 000	--
		320 820 000	353 695 000	32 875 000	--

XI LEGISLATURA - DISEGNI DI LEGGE E RELAZIONI - DOCUMENTI

SITUAZIONE PATRIMONIALE					
n° conto	PASSIVITA	CONSISTENZA		DIFFERENZE	
		AL 1° gennaio 1991	AL 31 dicembre 1991	IN PIU'	IN MENO
1	RESIDUI PASSIVI				
	- Verso lo Stato ed altri Enti	2 788 604 057	2 705 638 727	---	80 665 340
	- Verso fornitori	42 380 678 274	53 671 301 871	11 290 615 597	---
	- Verso altri	4 142 944 736	3 648 662 786	---	494 281 950
		49 310 225 077	60 026 223 384	11 290 615 597	574 917 290
2	DEBITI BANCARI E FINANZIARI				
	- Anticipazione del Tesoriere	---	3 594 653 470	3 594 653 470	---
	- Debiti verso le Banche	---	---	---	---
	- Mutui passivi	5 263 201 170	3 677 281 775	---	1 586 039 404
		2 451 656 491	2 784 307 266	332 437 805	---
		7 715 250 670	10 056 332 541	3 927 091 275	1 586 039 404
3	FONDI DI ACCANTONAMENTO				
	- Fondo trattamento fine rapporto al personale	17 105 020 000	18 602 659 124	2 301 279 730	863 640 606
	- Fondo accantonamenti rischi su crediti	---	23 602 662	23 602 662	---
		17 105 020 000	18 626 262 076	2 384 662 662	863 640 606
4	FONDI DI AMMORTAMENTO				
	- Immobilizzazioni tecniche	24 578 532 741	28 546 703 181	4 000 000 000	31 849 560
	- Scarto cartelle	720 945 447	774 475 717	53 530 270	---
		25 299 478 188	29 321 178 898	4 053 530 270	31 849 560
	TOTALE PASSIVITA	99 429 903 035	118 029 095 890	21 656 419 824	3 056 416 860
5	ALTRI FONDI				
	- Fondo di accantonamento di cui all'art. 55 del D.P.R. 22/12/86 n° 197	138 253 643 523	158 983 714 382	20 730 070 859	---
	- Rattifiche immobilizzazioni per ammortamenti progressivi provenienti dall'E.A.P.	748 173 957	748 173 957	---	---
	- Fondo dotazione attrezzature	1 542 804 732	1 542 804 732	---	---
		1 40 544 622 212	161 274 693 071	20 730 070 859	---
	TOTALE	239 074 616 147	279 304 690 970	42 386 400 663	3 056 416 860
6	CONTI D'ORDINE				
	- Terzi per valori depositati a cauzione	320 820 000	353 695 000	32 875 000	---
		320 820 000	353 695 000	32 875 000	---



IL DIRIGENTE DI RAGIONERIA  
(Dr Renato POLIT)

IL PRESIDENTE  
(Dr Pasquale ACCARDO)

IL DIRETTORE GENERALE  
(Dr Antonio FREDDO)



Per Copia Conforme

IL PRESIDENTE  
Don. Pasquale Accardo

XI LEGISLATURA - DISEGNI DI LEGGE E RELAZIONI - DOCUMENTI

QUADRO GENERALE RIEPILOGATIVO DEL BILANCIO CONSUNTIVO DELL'ESERCIZIO 1991					
ENTRATA	CONTO FINANZIARIO	CONTO CASSA	S P E S A	CONTO FINANZIARIO	CONTO CASSA
FONDO INIZIALE DI CASSA	--	19 193.095 300	TITOLO I° - SPESE CORRENTI	34 319 821 099	35.267 257 197
TITOLO I° - ENTRATE DERIVANTI DA TRASFERIMENTI CORRENTI	11 472.000.000	9 097 280 000	TITOLO II° - SPESE IN CONTO CAPITALE	21 259.640.705	9.553 314 738
TITOLO II° - ALTRE ENTRATE	25 632 069.895	21 716 174.292	TITOLO III° - SPESE PER L'ESTINZIONE DI MUTUI ED ANTICIPAZIONI	12 773 363 094	9 198 353 573
TITOLO III° - ENTRATE PER ALIENAZIONE DI BENI PATRIMONIALI E RISCOSSIONE DI CREDITI	108 337 188	105 071 648	TITOLO IV° - SPESE PER PARTITE DI GIRO	10 192 995 180	9 996 042 753
TITOLO IV° - ENTRATE DERIVANTI DA TRASFERIMENTI IN CONTO CAPITALE	22.464 064 843	6 898 898 046	BALDO DI CASSA AL 31 dicembre 1991	--	14 943 892 359
TITOLO V° - ENTRATE DERIVANTI DA ACCENSIONE DI PRESTITI	11 519 791 485	11 519 791 485	AVANZO FINANZIARIO	2 842 258 903	--
TITOLO VI° - PARTITE DI GIRO	10 192 995 180	10 646 548.864			
<b>TOTALE</b>	<b>81 387.878.541</b>	<b>79 178 860 620</b>	<b>TOTALE</b>	<b>81 387 878 541</b>	<b>79 178 860 620</b>

IL DIRIGENTE DI RAGIONERIA  
(Dr Renato POLITI)

IL PRESIDENTE  
(Dr Pasquale ACCARDO)

IL DIRETTORE GENERALE  
(Dr Antonio FRESCO)



Per Copia Conforme

IL PRESIDENTE  
Dott. Pasquale Accardo



XI LEGISLATURA - DISEGNI DI LEGGE E RELAZIONI - DOCUMENTI

GESTIONE FINANZIARIA DI CASSA DELL'ESERCIZIO 1991



RISCOSSIONI		PAGAMENTI	
CONTO COMPETENZA	E 49 200 758 814	CONTO COMPETENZA	E 51 280 822 318
CONTO RESIDUI	E 10 714 005 500	CONTO RESIDUI	E 12 945 145 043
TOTALE RISCOSSIONI	E 59 914 764 314	TOTALE PAGAMENTI	E 64 225 967 361
DIFFERENZA PASSIVA	E 4 251 203 047		
TOTALE A PAREGGIO	E 64 234 968 261		

DISPONIBILITA' DI CASSA AL 1 gennaio 1991	E	10 100 000 300
DISPONIBILITA' DI CASSA AL 31 dicembre 1991	E	14 943 802 350
differenza passiva	E	4 251 203 047

F. l. IL DIRIGENTE DI RAGIONERIA  
(D. Renato POLITI)

F. l. IL PRESIDENTE  
(D. Pasquale ACCARDO)

F. l. IL DIRETTORE GENERALE  
(D. Antonio FREDDO)



COPIA CONFORME

IL PRESIDENTE

Dott. Pasquale Accardo

XI LEGISLATURA - DISEGNI DI LEGGE E RELAZIONI - DOCUMENTI

SITUAZIONE AMMINISTRATIVA AL 31 DICEMBRE 1991

SITUAZIONE DI CASSA ALL'INIZIO DELL'ESERCIZIO		E	19 105 090 308	
RISCOSSIONI	IN CONTO COMPETENZE	E	49 260 750 814	
	IN CONTO RESIDUI	E	10 714 005 500	+ E 59 983 756 314
PAGAMENTI	IN CONTO COMPETENZE	E	51 200 822 318	
	IN CONTO RESIDUI	E	12 945 145 943	- E 64 234 068 261
CONSISTENZA DELLA CASSA ALLA FINE DELL'ESERCIZIO		+ E	14 943 862 354	
RESIDUI ATTIVI	DEGLI ESERCIZI PRECEDENTI	E	30 250 870 569	
	DELL'ESERCIZIO	E	32 118 119 727	+ E 62 377 990 296
RESIDUI PASSIVI	DEGLI ESERCIZI PRECEDENTI	E	36 305 079 134	
	DELL'ESERCIZIO	E	27 255 707 720	- E 63 020 876 854
AVANZO D'AMMINISTRAZIONE ALLA FINE DELL'ESERCIZIO		+ E	13 701 011 801	

F.to IL DIRIGENTE DI RAGIONERIA  
(Dr Renato POLITI)

F.to IL PRESIDENTE  
(Dr Pasquale ACCARDO)

F.to IL DIRETTORE GENERALE  
(Dr Antonio FREDDO)



COPIA CONFORME

IL PRESIDENTE  
Dott. Pasquale Accardo

XI LEGISLATURA - DISEGNI DI LEGGE E RELAZIONI - DOCUMENTICONSORZIO AUTONOMO DEL PORTO DI NAPOLI

(Segreteria di Presidenza)

RIUNIONE DELL'ASSEMBLEA CONSORTILE DEL 18/06/1991V E R B A L E N.1

L'anno millenovecentonovantuno, il giorno 18 del mese di giugno, alle ore 10,00, si è riunita in seconda convocazione, l'Assemblea del Consorzio Autonomo del Porto di Napoli nella Sala delle riunioni - 1° piano, sede Consorzio - Napoli - Porto, convocata dal Presidente - dr. Pasquale Accardo - per deliberare sull'ordine del giorno di cui alla lettera di invito n. 43/r del 4/06/91.

Sono intervenuti i seguenti membri:

ACCARDO dr.	Pasquale	Presidente C.A.P.
GALLERANO Amm.	Piero	Direttore Marittimo - V.Pres.
ORANGES dr	Bruno	Capo Circoscrizione Dogana
DI PALMA Avv.	Giuseppe	Del.to Pres. Amm.Prov. NA
LOMBARDI prof.	Andrea	Del.to Sindaco di Napoli
ACCARDI dr.	Vittorio	Del.to Pres.te Banco di Napoli
SALVATORI dr.	Renato	Rapp.te Riparatori Navali
FAPPIANO com.te	Alfonso	Rapp.te Armamento Libero
RANESE sig.	Vincenzo	Rapp.te Lavoratori Portuali
IOVINO sig.	Antonio	Rapp.te Lavoratori Portuali
ROCCO dr.	Ferdinando	Rapp.te Commercianti
SUARATO sig.	Catello	Rapp.te Lavoratori Portuali
VENTRESINO sig.	Mario	Rapp.te altre cat.Lav.Port.
RIVIGNANI sig.	Luigi	Rapp.te altre cat.Lav.Port.
BRUGNONE sig.	Gennaro	Rapp.te dipendenti C.A.P.
IODICE dr.	Clemente	Presidente Amm.Prov.Caserta
CARRINO rag.	Antonio	Presidente C.C.I.A.A. Avellino
TASSIELLO dr.	Luigi	Del.to Sindaco di Portici
DI MAIO sig.	Domenico	Del.to Sindaco C.re di Stabia
SALIERNO sig.	Carmine	Segretario Assemblea C.A.P.

Sono assenti:

TOTARO dr.	Enrico	Rapp.te Operatori Economici
BENTIVOGLIO Ing.	Cesare	Capo Ufficio Genio Civile
AUGELLI ing.	Riccardo	Intendente di Finanza
VACCARELLA dr	Gustavo	Direttore Uff. Prov.le Lavoro
CLEMENTE On.	Nando	Presidente Giunta Reg.Campania
GAROLLA ing.	Roberto	Del.to Presidente C.C.I.A.A. NA
DE MARI dr.	Giovanni	Rapp.te Spediz. Doga.

## XI LEGISLATURA - DISEGNI DI LEGGE E RELAZIONI - DOCUMENTI

FUSCO geom.	Rocco	Rapp.te Agricoltori
PECORINI dr.	Franco	Rapp.te Armamento Libero
APREA dr.	Umberto	Rapp.te Spedizionieri
PAPA dr.	Adolfo	Rapp.te Agenti Marittimi
TESTASECCA sig.	Vittorio	Rapp.te Lavor. Porto
MORGESE sig.	Salvatore	Rapp.te lavor. Porto
SPIERTO sig.	Antonio	Rapp.te Altre cat. lav. port.
-----		Rapp.te Consiglio Regionale
-----		Presidente Amm.Prov.Avellino
-----		Presidente Amm.Prov.Benevento
-----		Sindaco di Caserta
-----		Sindaco di Avellino
-----		Sindaco di Benevento
-----		Presidente C.C.I.A.A. Caserta
-----		Presidente C.C.I.A.A. Benevento
-----		Sindaco di Bacoli
-----		Sindaco di Pozzuoli
-----		Sindaco di Torre Annunziata
-----		Sindaco di Torre del Greco
-----		Sindaco di Procida

Sono altresì presenti:

DE MITA dott.	Raffaele	Corte dei Conti
ROSSI dott.	Michele	Revisore Conti
LAMANNA dr.	Francesco	Funzionario C.A.P.

Partecipa alla seduta dell'Assemblea il Direttore Generale  
dr. Antonio FREUDO.

## XI LEGISLATURA - DISEGNI DI LEGGE E RELAZIONI - DOCUMENTI

Il Presidente introduce il punto 7) dell'ordine del giorno: <sup>12</sup> <sup>109</sup>  
Bilancio consuntivo esercizio finanziario 1990

L'Assemblea, dopo la lettura della relazione al bilancio consuntivo dell'esercizio finanziario 1990, predisposta dal Consiglio direttivo;

Vista la delibera adottata dal Consiglio direttivo nell'adunanza del 21/5/91 - verbale n. 14 -;

Vista la relazione del Collegio dei Revisori dei Conti;

Visto l'art. 9 lettera b) della legge 46/74, istitutiva del C.A.P. di Napoli;

Con il voto contrario del rapp.te del Banco di Napoli - dr. Vittorio Accardi -;

Con l'astensione dei Consiglieri Ventresino e Brugnone;

A maggioranza;

## D E L I B E R A

di approvare il bilancio consuntivo dell'esercizio finanziario 1990 i cui risultati sono, in sintesi, i seguenti:

	<u>C/Fin.rio</u>	<u>C/Cassa</u>
<u>E N T R A T E</u>		
Fondo iniziale di cassa		Lm. 20.719,5
Entrate derivanti da trasferimenti correnti	Lm. 11.314,0	Lm. 11.387,6
Altre entrate	Lm. 21.854,1	Lm. 21.612,2
Entrate per alienazioni di riscossione di crediti	Lm. 86,3	Lm. 86,3
Entrate derivanti da trasferimenti in C/capitale	Lm. 14.170,5	Lm. 18.819,5
Entrate derivanti da accensione di prestiti	Lm. 6.041,5	Lm. 6.041,1
Partite di giro	Lm. 10.387,0	Lm. 10.788,9
TOTALE	<u>Lm. 63.853,0</u>	<u>Lm. 89.455,1</u>
-----		
<u>S P E S E</u>		
Spese correnti	Lm. 33.072,0	Lm. 32.849,6
Spese conto capitale	Lm. 12.340,2	Lm. 18.085,1
Spese per estinzione di mutui ed anticipazioni	Lm. 7.286,5	Lm. 9.446,0
Spese per partite di giro	Lm. 10.387,0	Lm. 9.879,3
TOTALE	<u>Lm. 63.085,7</u>	<u>Lm. 70.260,0</u>
-----		
Avanzo finanziario	Lm. 767,3	
Saldo in cassa al 31/12/90		Lm. 19.195,1
Totale a pareggio	Lm. 63.853,0	Lm. 89.455,1
-----		

C O N T O E C O N O M I C OE N T R A T E

Entrate correnti	Lm. 33.168,1
Variazioni patrimoniali str.	Lm. 14.052,2
TOTALE ENTRATE	Lm. 47.220,3
Disavanzo economico	Lm. 4.266,6

XI LEGISLATURA - DISEGNI DI LEGGE E RELAZIONI - DOCUMENTI

Prot. 34


TOTALE A PAREGGIO Lm. 51.486,9  
-----

<u>S P E S E</u>	
Spese correnti	Lm. 33.072,0
Ammortamenti e accantonamenti	Lm. 18.414,9
TOTALE SPESE	Lm. 51.486,9
	-----

IL SEGRETARIO  
(sig. Carmine SALIERNO)



IL PRESIDENTE  
(dr. Pasquale ACCARDO)



Notificato a:

Area

per gli adempimenti di competenza.

Napoli, li.....

E' ESTRATTO  
CONFORME ALL'ORIGINALE

IL SEGRETARIO  
Carmine SALIERNO



**CONSORZIO AUTONOMO DEL PORTO DI NAPOLI**

**ESERCIZIO 1992**





RELAZIONE DEL CONSIGLIO DIRETTIVO



---

XI LEGISLATURA - DISEGNI DI LEGGE E RELAZIONI - DOCUMENTI

---

Il bilancio di previsione 1992 approvato dall'Assemblea consortile il 20.12.1991 presentava i seguenti stanziamenti iniziali :

**ENTRATE**

Correnti	£m.	42.526
Conto capitale	"	54.418
Partite di giro	"	<u>11.100</u>
	TOTALE ENTRATE	£m. 108.044
Avanzo di Amministrazione presunto	"	<u>11.200</u>
	TOTALE	£m. 119.244 =====

**SPESE**

Correnti	£m.	42.526
Conto Capitale	"	60.082
Partite di giro	"	<u>11.100</u>
	TOTALE SPESE	£m. 113.708
Avanzo finanziario	"	<u>5.536</u>
	TOTALE	£m. 119.244 =====

---

**XI LEGISLATURA - DISEGNI DI LEGGE E RELAZIONI - DOCUMENTI**

---

**CONTO ECONOMICO**

Entrate finanziarie correnti	£m. 42.526
TOTALE RICAVI	£m. 42.526
	=====
Spese finanziarie correnti	£m. 42.526
Ammortamenti ed accantonamenti	" 4.104
Indennità di anzianità	" 2.652
TOTALE COSTI	£m. 49.282
	=====
Disavanzo economico previsto	£m. 6.756
	=====

Per adeguare gli originari stanziamenti alle esigenze manifestatesi durante l'esercizio si sono rese necessarie delle variazioni di bilancio sia in c/competenza, sia in c/cassa che hanno modificato il risultato complessivo previsto per il 1992, riducendo il Disavanzo Economico previsto da £m. 6.756 a £m. 6.301 ed aumentando l'Avanzo finanziario da £m. 5.536 a £m. 5.991.

Tali variazioni, a norma dell'art.9, sub. c, della legge n°46/1974 e dell'art.6, co.1, della legge n°26/1987 sono state deliberate dal Consiglio Direttivo nelle adunanze del 29.4.92 e del 20.5.92, e dall'Assemblea consortile nell'adunanza del 21.12.1992.

---

 XI LEGISLATURA - DISEGNI DI LEGGE E RELAZIONI - DOCUMENTI
 

---

Esse possono così sintetizzarsi:

VARIAZIONI

	c/competenza		c/cassa	
	+	-	+	-
Entrate correnti	£m. 1.750	---	£m. 1.750	---
Spese correnti	" 2.800	1.505	" 2.800	1.505

L'Assemblea consortile con delibera di approvazione del bilancio in esame voglia ratificare le seguenti ulteriori variazioni che si riferiscono:

- a) -ad uno storno di £. 1,5 in c/cassa nell'ambito del Titolo I° della Spesa (da cap.19 a cap.22);
- b) -ad uno storno di £m. 55 in c/competenza nell'ambito del Titolo I° della Spesa (da cap.31 a cap.28) in conseguenza della istituzione dell'imposta sul patrimonio netto delle imprese di cui alla legge 26.11.1992 n.461 e successive modificazioni;
- c) -ad un incremento di pari importo (£m. 2.145) in entrata ed in uscita, sia in c/competenza, sia in c/cassa per quanto riguarda la gestione dei depositi cauzionali (Entrata-cap.31; Spesa-cap.48);
- d) -ad un incremento di pari importo in entrata ed in uscita, sia in c/competenza, sia in c/cassa per quanto riguarda le partite di giro relative a ritenute erariali, a ritenute previdenziali ed assistenziali ed a trattenute per c/terzi (Entrata-cap.32,33,37; Spesa-cap.49,50,52,54).

## XI LEGISLATURA - DISEGNI DI LEGGE E RELAZIONI - DOCUMENTI

Esse sono così articolate :

	c/competenza	c/cassa
<b>ENTRATA</b>		
cap. 31	+ 2.145	+ 2.145
" 32	+ 440	+ 282
" 33	+ 175	+ 171
" 37	+ 64	+ 43
Totale	+ 2.824	+ 2.641
	=====	=====
<b>SPESE</b>		
cap. 19	--	+ 1,5
" 22	--	- 1,5
" 28	+ 55	--
" 31	- 55	--
" 48	+ 2.145	+ 2.145
" 49	+ 440	+ 282
" 50	+ 175	+ 231
" 52	--	- 60
" 54	+ 64	+ 43
Totale	+ 2.824	+ 2.641
	=====	=====

Le previsioni definitive risultano pertanto le seguenti :

ENTRATE

Correnti	£m.	44.276
Conto capitale	"	56.563
Partite di giro	"	11.779
TOTALE ENTRATE	£m.	112.618
		=====

SPESE

Correnti	£m.	43.821
Conto capitale	"	62.227
Partite di giro	"	11.779
TOTALE SPESE	£m.	117.827
		=====

Le suesposte variazioni non modificano il risultato complessivo del Bilancio di previsione 1992, determinato dall'Assemblea Consortile nella citata adunanza del 21.12.1992.

---

 XI LEGISLATURA - DISEGNI DI LEGGE E RELAZIONI - DOCUMENTI
 

---

I risultati della gestione dell'esercizio 1992 hanno fornito, a fronte delle anzidette previsioni, un avanzo finanziario di £m. 5.824,2 ed un avanzo economico di £m. 783,1 come emerge dai seguenti schemi riassuntivi :

CONTO FINANZIARIOENTRATE

Entrate derivanti da trasferimenti correnti	£m. 11.697,4
Entrate operative	" 34.878,4
Alienazione di beni patrimoniali e movimenti di capitale	" 112,6
Trasferimenti in conto capitale	" 6.541,6
Entrate derivanti da accensione di prestiti	" 12.122,3
Partite di giro	" <u>10.679,1</u>
TOTALE ENTRATE	" 76.031,4
	=====

SPESE

Spese correnti	£m. 38.314,8
Spese in conto capitale	" 8.310,5
Rate di mutui e rimborso di depositi cauzionali	" 12.902,8
Partite di giro	" <u>10.679,1</u>
TOTALE SPESE	" 70.207,2
Avanzo finanziario	" <u>5.824,2</u>
TOTALE A FAREGGIO	" 76.031,4
	=====

---

 XI LEGISLATURA - DISEGNI DI LEGGE E RELAZIONI - DOCUMENTI
 

---

CONTO ECONOMICO

Entrate finanziarie correnti	£m. 46.575,8
Plusvalenze	" 3,7
	<hr/>
TOTALE RICAVI	£m. 46.579,5
	=====
Spese finanziarie correnti	£m. 38.314,8
Minori residui attivi	" 715,0
Minusvalenze	" 32,2
Ammortamenti	" 4.463,5
Adeguamento Fondo Rischi su crediti	" 84,8
Adeguamento fondo T.F.R.	" 2.186,0
	<hr/>
TOTALE COSTI	£m. 45.796,4
Avanzo economico	" 783,1
	<hr/>
TOTALE A PAREGGIO	£m. 46.579,5
	=====

Le entrate correnti, che comprendono quelle operative ed i trasferimenti attivi, risultano accertate in £m. 46.575,8 con un incremento di £m. 9.471,1 rispetto all'esercizio 1991 come si evince dalla seguente analisi economica:



## XI LEGISLATURA - DISEGNI DI LEGGE E RELAZIONI - DOCUMENTI

	<u>ESERCIZIO</u>	<u>ESERCIZIO</u>	<u>DIFF.ZA</u>
	1991	1992	+ -
Vendita beni e servizi	£m. 13.860,0	£m. 14.530,0	+ 670,0
Redditi e proventi patri-			
moniali	" 9.024,3	" 17.323,2	+ 8.298,9
Trasferimenti attivi	" 11.472,0	" 11.697,4	+ 225,4
Rimborsi spese sostenute	" 2.174,0	" 2.153,2	- 20,8
Entrate varie	<u>" 574,4</u>	<u>" 872,0</u>	<u>+ 297,6</u>
TOTALE ENTRATE CORRENTI	<u>£m. 37.104,7</u>	<u>£m. 46.575,8</u>	<u>+ 9.471,1</u>

Le entrate per "Vendita di beni e servizi" sono costituite dai proventi per prestazioni rese al traffico merci e passeggeri, ivi comprese quelle della movimentazione dei carri ferroviari e la gestione delle aree utilizzate per sosta merci.

I risultati delle singole gestioni sono i seguenti:

<u>Entrate</u>	<u>1991</u>	<u>1992</u>	<u>DIFF.ZA</u>
Servizio gru	£m. 3.462,0	£m. 3.678,3	+ 216,3
Servizio idrico	" 7.523,3	" 8.005,6	+ 482,3
Diritto di approdo	" 891,0	" 1.161,1	+ 270,1
Passerelle mobili	" 111,3	" 146,4	+ 35,1
Manovra carri ferro-	" 908,0	" 900,0	- 8,0
viani			
Gestione aree di de-	" 937,4	" 585,1	- 352,3
posito			
Proventi diversi	<u>" 27,0</u>	<u>" 53,5</u>	<u>+ 26,5</u>
TOTALE	<u>£m. 13.860,0</u>	<u>£m. 14.530,0</u>	<u>+ 670,0</u>

---

**XI LEGISLATURA - DISEGNI DI LEGGE E RELAZIONI - DOCUMENTI**

---

L'andamento delle entrate suindicate è connesso a quello più generale dei traffici del sistema portuale consortile ed agli aggiornamenti tariffari, ma risente fortemente della anomala situazione che si è venuta a determinare a causa della mancata sottoscrizione da parte della Ferrovie dello Stato S.p.A. della convenzione -scaduta sin dal 31.7.1984- che, a norma dell'art.2, punto 9, della legge n.46/1974, dovrebbe regolare i rapporti operativi ed economici tra il Consorzio e le Ferrovie dello Stato per l'espletamento delle manovre ferroviarie nell'ambito del porto di Napoli, ponendo a carico di quest'ultime le relative spese gestionali.

L'ex Ente F.S., a decorrere dalla su indicata scadenza della convenzione, in attesa del suo rinnovo, decise unilateralmente di corrispondere al Consorzio solo un acconto fisso mensile, pari a quanto corrisposto nel mese di scadenza della convenzione stessa (luglio 1984) e, sempre unilateralmente, decise di ridurre tale importo di circa il 60% a decorrere dal 1.1.1990.

A seguito di laboriosissime trattative è stato elaborato uno schema per la nuova convenzione non ancora sottoscritto da parte delle Ferrovie dello Stato, ed in mancanza di elementi contrattualmente certi per la definizione dell'eventuale conguaglio da

---

XI LEGISLATURA - DISEGNI DI LEGGE E RELAZIONI - DOCUMENTI

---

queste dovuto per l'esercizio in esame e/o quelli precedenti, si è continuato ad iscrivere nel competente capitolo di entrata - "Proventi servizio traffico ferroviario" solamente gli acconti che le stesse Ferrovie dello Stato si sono impegnate a versare.

Il gettito del "servizio gru" presenta un incremento di circa il 7 % rispetto all'anno precedente, attribuibile in parte agli aggiornamenti tariffari posti in essere nel corso dell'esercizio in esame, ed in parte al maggior numero di ore di impiego delle gru, riguardante principalmente quelle per contenitori.

L'incremento delle entrate per "servizio idrico", è dovuto oltrechè all'ulteriore aumento delle forniture idriche richieste dalle isole tirreniche, anche agli aumenti tariffari determinati in correlazione a quelli stabiliti dall'Azienda Municipalizzata Acquedotto di Napoli.

Con riferimento al disposto dell'art.18, co. 5°, della legge n.41 del 29.2.1986 si evidenzia che nel corso dell'esercizio l'urgenza portuale ha fruito delle sotto elencate agevolazioni tariffarie, quantificate negli importi a fianco di ciascuna indicati:

---

 XI LEGISLATURA - DISEGNI DI LEGGE E RELAZIONI - DOCUMENTI
 

---

- Forniture idriche ad impianti fissi (d.to n.45 del 27.2.83 e succ.modif.; d.to n.65 e 195 del 1991)		
a)Capitaneria di Porto ed altre Amministrazioni dello Stato	£.	7.124.333
b) Fincantieri	£.	37.037.665
c) C.U.L.P Napoli	£.	4.632.750
d) Alloggi demaniali di servizio	£.	3.104.520
- Contenitori in transito (d.to n.106 del 25.2.82; d.to n.276 del 30.12.91)	£.	15.486.700
- Sbarco banane (d.to n.84 del 23.2.83)	£.	4.825.412
- Coke (d.to n.153 del 11.4.83)	£.	10.155.665
- Legnami segati (d.to n.43 del 27.1.83, d.to n.51 dell'11.2.88)	£.	6.184.613
-Sbarco coils (d.to n.43 del 27.1.83; del 11.2.88)	£.	3.579.025
- Passerelle mobili elettr. per navi crocieriste (d.to n.441 del 31.12.87;d.to n.151 del 21.5.92)	£.	13.791.794
- Diritti approdo navi crocieriste (d.to n.151 del 21.5.92)	£.	46.762.054

Le entrate per "Redditi e proventi patrimoniali", accertate in fm. 17.323,2 con un aumento di fm. 8.298,9 rispetto al precedente esercizio, sono costituite essenzialmente da canoni dema-

## XI LEGISLATURA - DISEGNI DI LEGGE E RELAZIONI - DOCUMENTI

ziali (€m. 17.280,5) il cui incremento (+ €m. 8.283,7) è determinato quasi esclusivamente dagli effetti del D.L. 4/3/89 n.77 convertito, con modificazioni, nella legge 5/5/89 n.160, e nel successivo D.M. del 19/7/89, aventi per oggetto i "nuovi criteri per la determinazione dei canoni per le concessioni demaniali", nonché nella legge 26/6/90 n.165 di conversione, con modificazioni, del D.L. 27/4/90 n.90 e del D.I. datato 18/10/90, aventi per oggetto "disposizioni per l'adeguamento dei canoni delle concessioni di aree demaniali marittime"; i pesanti incrementi della misura dei nuovi canoni venutisi così a determinare, hanno generato, da parte di numerosi concessionari che li hanno impugnati presso i TAR del Lazio e della Campania, un notevole contenzioso, di cui è stato necessario tener conto.

In ordine ai trasferimenti attivi, ammontanti a €m.11.697,4, l'incremento di €m. 225,4 determinatosi rispetto all'anno 1991, è la sommatoria dei maggiori contributi (+ €m. 271,4) posti a carico degli Enti consorziati e della minor quota (- €m. 46) della tassa di imbarco e sbarco destinata al pagamento degli interessi passivi sui mutui contratti ai sensi del D.P.R. 13.3.1974.

Infatti, nel Titolo dei trasferimenti attivi è compresa anche una quota del gettito della tassa imbarco e sbarco, accertata complessivamente per €m. 2.181,8 con un incremento di €m. 22,4 rispetto all'esercizio 1991; di tale gettito €m. 194,0 sono state accertate tra le entrate correnti e €m. 1.987,8 tra quelle in conto capitale.

Il gettito e l'utilizzo di dette tasse è sinteticamente evidenziato nello schema che segue:

---

 XI LEGISLATURA - DISEGNI DI LEGGE E RELAZIONI - DOCUMENTI
 

---

TASSA DI IMBARCO E SBARCO
ENTRATE

- Cap. 2 dell'entrata	£. 194.000.000	
- Cap. 25 dell'entrata	<u>£. 1.987.836.390</u>	£. 2.181.836.390
		=====

SPESE

-Interessi passivi (cap.27)		
A) I° mutuo I.C.I.P.U.	£. 105.736.802	
b) II° mutuo I.C.I.P.U.	<u>£. 33.679.160</u>	£. 139.415.962
-Quote capitali (cap.46)		
a) I° mutuo I.C.I.P.U.	£. 172.161.148	
b) II° mutuo I.C.I.P.U.	<u>£. 304.788.660</u>	£. 476.949.808
-Scarto cartelle (conto economico)		
a) I° mutuo I.C.I.P.U.	£. 25.051.937	
b) II° mutuo I.C.I.P.U.	<u>£. 28.478.333</u>	£. 53.530.270
		-----
	TOTALE	£. 669.896.040

Residua quota utilizzabile per investimenti e ripianamento disavanzi di gestione		£. 1.511.940.350
		-----
	TOTALE	£. 2.181.836.390
		=====

## XI LEGISLATURA - DISEGNI DI LEGGE E RELAZIONI - DOCUMENTI

Gli accertamenti per "rimborsi di spese sostenute", di cui al Titolo II\* cat.3^, ammontanti a £m. 2.153,2 con un decremento di £m. 20,8 rispetto al precedente esercizio, sono così costituiti:

-Contributo per i servizi di illuminazione e pulizia dei porti di Napoli, Baia e Nisida riconosciuto dal Ministero Lavori Pubblici	£m.	1.400,0
-Contributo per i servizi di illuminazione e pulizia dei porti minori, a carico della Regione Campania	"	400,0
-Recuperi e indennizzi	"	117,2
-Rimborsi delle spese di pulizia delle aree in concessione ai privati	"	81,7
-Rimborsi delle spese di personale e tecniche sostenute per l'esecuzione di opere portuali	"	104,0
-Recupero delle spese per il funzionamento dello Uff.Lav.Port. (art.1279 Cod.Nav.)	"	16,0
-Rimborso delle spese per il riscaldamento di locali demaniali	"	<u>34,3</u>
TOTALE	£m.	2.153,2 =====

## XI LEGISLATURA - DISEGNI DI LEGGE E RELAZIONI - DOCUMENTI

Per quanto concerne il contributo del Ministero dei Lavori Pubblici per i servizi di illuminazione e pulizia nei porti di Napoli, Baia e Nisida, riconosciuto per £m. 1.400, con una riduzione di £m. 150 rispetto al precedente esercizio, questi rappresenta solo il 29% della spesa periziata in £m. 4.884; mentre quello della Regione Campania per gli stessi servizi prestati dal Consorzio negli altri porti consortili rappresenta invece solo il 24% della spesa periziata in £m. 1.654.

Lo squilibrio cronico tra tali contributi e le spese per la gestione dei predetti servizi incide pesantemente, in modo negativo, sul risultato economico di gestione, per cui sarebbe auspicabile che le Amministrazioni interessate riconoscessero in futuro contributi idonei a coprire l'intera spesa sostenuta dal Consorzio per l'espletamento di tali servizi; al contrario in questi ultimi esercizi il Ministero dei L.P. ha progressivamente ridotto l'ammontare del proprio contributo.

Le "Entrate varie", del Titolo II° cat.4°, ammontano a £m. 872,0, con un incremento di £m. 297,6 rispetto al precedente esercizio e risultano così articolate :

- canoni per l'esercizio di attività in porto	£m. 415,9
- pubblicazioni edite dal Consorzio	" 1,0
- diritti di certificazione	" 1,0
- indennità di mora	" 218,9
- permessi annuali sosta auto	" <u>235,2</u>
TOTALE	£m. 872,0
	=====



## XI LEGISLATURA - DISEGNI DI LEGGE E RELAZIONI - DOCUMENTI

Relativamente le indennità di mora, causate dai ritardi cui gli utenti hanno effettuato il versamento degli importi dovuti, è da rilevare che per l'importo di Lm. 104,6 è in atto l'espletamento delle procedure per il loro recupero coattivo.

Gli accertamenti per entrate in conto capitale registrate ai Titoli III\*, IV\* e V\* ammontano a complessive £m. 18.776,7, e riguardano:

- cessioni di immobilizzazioni tecniche	£m.	26,7
- riscossioni di crediti	"	86,0
- contributi dello Stato per l'esecuzione di opere portuali	"	---
- quota tassa imbarco e sbarco	"	1.987,8
- contributi interessi mutuo ex legge n° 230/1983	"	260,0
- tassa e soprattassa di ancoraggio	"	1.413,2
- contributo della Regione Campania per l'esecuzione di opere portuali	"	696,8
- contributi dell'Agensud ed altri Enti per l'esecuzione di opere portuali	"	2.183,8
- accensioni di prestiti	"	12.122,4
		<hr/>
TOTALE	£m.	18.776,7

L'entrata per "cessioni di immobilizzazioni tecniche" concerne il ricavo conseguito dalla permuta di automezzi non più

## XI LEGISLATURA - DISEGNI DI LEGGE E RELAZIONI - DOCUMENTI

efficienti, in occasione della loro sostituzione; la "riscossione di crediti" è costituita dalle rate di rimborso di prestiti concessi al personale dipendente.

L'analisi dei contributi ricevuti per la realizzazione di opere ed impianti portuali dalla Regione Campania, dall'Agenzia per la Promozione dello Sviluppo del Mezzogiorno, del contributo ex legge n° 230/1983, della tassa e soprattassa di ancoraggio, nonché della quota del gettito della tassa di imbarco e sbarco, è effettuata più avanti, nel commento alle spese per investimenti.

Le entrate derivanti da accensione di prestiti di cui al Titolo V\*, sono costituite per £m. 7.000,0 dall'utilizzo di linee di credito a breve termine, e per £m. 5.122,4 da depositi effettuati dagli utenti, principalmente da concessionari di beni demaniali, in relazione alla contestata applicazione delle già citate leggi n.77/1989 e n.165/1990, e successive modificazioni, incrementative delle misure dei canoni demaniali.

Le entrate per partite di giro sono state accertate per £m. 10.679,1 con un incremento dell'4,77% rispetto all'anno 1991.

## XI LEGISLATURA - DISEGNI DI LEGGE E RELAZIONI - DOCUMENTI

La spesa corrente sono state impegnate per £m. 38.314,8 con una lievitazione del 11,65% rispetto all'esercizio precedente, come emerge dall'analisi che segue:

	ESERCIZIO 1991	ESERCIZIO 1992	DIFF.ZA +/-
- Spese per gli Organi Consorzio	£m. 350,0	£m. 354,1	+ 4,1
- Oneri per il personale in servizio	" 27.751,4	" 29.853,9	+ 2.102,5
- Acquisto di beni e servizi	" 5.163,3	" 5.460,1	+ 296,8
- Trasferimenti passivi	" 69,9	" 66,7	- 3,2
- Oneri finanziari	" 903,1	" 1.157,7	+ 254,6
- Oneri tributari	" 34,3	" 114,2	+ 79,9
- Poste correttive delle entrate	" 41,8	" 13,7	- 28,1
- Spese diverse	" 5,8	" 1.294,4	+ 1.288,6
Totale spese correnti	<u>£m. 34.319,6</u>	<u>£m. 38.314,8</u>	<u>+ 3.995,2</u>

L'incremento di £m. 4,1 nella spesa per il funzionamento degli Organi del Consorzio è correlato all'attività degli Organi stessi ed all'aggiornamento della misura delle indennità e dei compensi corrisposti.

Gli oneri per il personale in servizio -la cui consistenza media, per il 1992, è stata di 418,7 unità (di cui 4 distaccate presso altre Amministrazioni), con una diminuzione in valore assoluto di 11,90 unità rispetto al precedente esercizio- sono

## XI LEGISLATURA - DISEGNI DI LEGGE E RELAZIONI - DOCUMENTI

impegnati nel rendiconto finanziario per £m. 29.853,9, con una lievitazione del 7,57% rispetto all'anno precedente, ed a questi vanno aggiunte, per accantonamento al Fondo "Trattamento Fine Rapporto", £m. 2.186,0.-

I predetti oneri risultano così articolati:

	ESERCIZIO 1991	ESERCIZIO 1992	DIFF.ZA +/-
- Emolumenti fissi	£m. 18.401,0	19.998,1	+ 1.597,1
- " variabili	" 2.593,4	2.550,0	- 43,4
- Personale distaccato	" 3,0	1,8	- 1,2
- Ind. e rimb.spese missioni	" 130,0	144,8	+ 14,8
- Altri oneri per il personale"	621,1	610,3	- 10,8
- Istruzione personale	" 2,9	--	- 2,9
- Oneri previdenziali	<u>£m. 6.000,0</u>	<u>6.548,9</u>	<u>+ 548,9</u>
	£m. 27.751,4	29.853,9	+ 2.102,5
	=====	=====	=====

L'incremento verificatosi negli oneri fissi è stato essenzialmente determinato dalla normale evoluzione delle retribuzioni; l'entità degli emolumenti variabili è da attribuirsi alla necessità di ricorrere a consistenti prestazioni in orario straordinario al fine di poter assicurare il normale svolgimento della attività consortili malgrado la continua progressiva riduzione del personale in servizio.

## XI LEGISLATURA - DISEGNI DI LEGGE E RELAZIONI - DOCUMENTI

Gli acquisti di beni e di servizi, per £m. 5.460,1 hanno subito, rispetto all'esercizio 1991, un incremento dell' 5,75% (+£m. 296,8) determinato principalmente dall'aumento delle spese per approvvigionamenti idrici e di energia elettrica (utenze varie), per consulenze e studi, e per locazioni passive; le voci di maggior peso nella categoria in esame sono le seguenti:

	ESERCIZIO	ESERCIZIO	DIFF.ZA
	1991	1992	+/-
- Manutenzioni ordinarie	£m. 262,3	£m. 219,4	- 42,9
- Materiali di consumo	" 392,5	" 349,7	- 42,8
- Utenze varie	" 2.775,0	" 3.065,0	+ 290,0
- Spese consulenze e studi	" 134,2	" 270,2	+ 136,0
- Locazioni passive	" 115,8	" 180,0	+ 64,2
- Spese promozionali e di propaganda	" 446,9	" 355,2	- 91,7
- Spese legali	" 99,9	" 100,0	+ 0,1
- Premi di assicurazione	" 181,0	" 173,0	- 8,0
- Spesa per pulizia uffici	" 429,4	" 443,0	+ 13,6

La lievitazione verificatasi nelle utenze varie è stata determinata in parte dagli aumenti tariffari, ed in parte dai maggiori approvvigionamenti idrici resi necessari per soddisfare le richieste di rifornimento delle isole che, con andamen

to più che proporzionale, hanno positivamente incrementato gli introiti nel corrispondente capitolo nelle Entrate Correnti (cap.6); peraltro l'oculata politica gestionale attuata per conseguire il massimo contenimento della spesa, anche in ottemperanza alle direttive impartite dai Ministeri Vigilanti, ha consentito di minimizzare gli incrementi o di ottenere dei decrementi in altre voci della categoria in esame.

Gli oneri finanziari sono stati impegnati per £m. 1.157,7, con un incremento di £m. 254,6 rispetto all'anno 1991, correlato alla necessità di sopperire alle carenze di liquidità di cassa verificatesi nel corso dell'esercizio con il ricorso, per più lunghi periodi di tempo, all'utilizzo di aperture di credito ed alla lievitazione dei tassi passivi verificatesi nella seconda metà dell'anno.

Gli oneri tributari assommano a £m. 114,2, con un incremento di £m. 79,9, e riguardano in modo preponderante l'imposta sul patrimonio netto delle imprese istituita con legge 26/11/1992 n.461 e successive modificazioni, che ammonta a £m. 83,0 mentre gli altri oneri tributari, costituiti dall'imposta comunale sui passi carrabili e dalla quota indetraibile di imposta sul valore aggiunto ammontano a £m. 31,2 con un decremento di £m. 3,1 rispetto al precedente esercizio.

Le "poste correttive dell'entrata" iscritte per £m. 13,78 riguardano l'emissione di "note di credito" per rettifica di fatture.

## XI LEGISLATURA - DISEGNI DI LEGGE E RELAZIONI - DOCUMENTI

Una considerevole lievitazione si è venuta a determinare nella categoria delle "spese non classificabili in altre voci" relativamente alle "spese per liti, arbitraggi, risarcimenti ed accessori" impegnate per Lm. 1294,4, con un incremento di Lm. 1288,6 rispetto al precedente esercizio, a seguito dell'azione di pignoramento esercitata da tre lavoratori portuali che hanno ottenuto, in sede giudiziaria, la condanna del Consorzio al pagamento delle somme dovute a titolo di emolumenti e risarcimento danni per non aver provveduto, l'ex Ente Autonomo del porto prima, ed il Consorzio dopo, alla loro iscrizione nel registro dei lavoratori portuali a decorrere dal 1969, anziché dal 1976.

Le spese di cui ai Titolo II° e III° impegnate per £m. 21.213,3 risultano così distinte:

- Acquisizione di opere portuali e nuove immobilizzazioni tecniche	£m.	6.450,8
- Concessioni di prestiti ed altre anticipazioni	"	128,3
- Altri movimenti di capitale	"	<u>14.634,2</u>
TOTALE	£m.	21.213,3

Gli investimenti in opere ed attrezzature portuali, ammontanti a £m. 6.450,8 sono stati finanziati con contribuzioni da parte dell'Agenzia per la Promozione dello Sviluppo del Mezzogiorno per £m. 2.183,8 e dalla Regione Campania per £m. 696,8, mentre la rimanente somma di £m. 3.587,0 è rimasta a carico del Consorzio.

---

 XI LEGISLATURA - DISEGNI DI LEGGE E RELAZIONI - DOCUMENTI
 

---

Le spese in questione riguardano in particolare:

A) Agenzia per la Promozione e lo Sviluppo del Mezzogiorno		
- Risistemazione delle aree interne al porto di Napoli -zona Granili/Bausan (revisione prezzi)	£m.	854,4
- Prolungamento diga foranea - C/mare di Stabia	"	537,3
- Ristrutturazione banchina Crocelle - Torre Ann.	"	775,3
B) Regione Campania		
- Ristrutturazione ed adeguamento Staz. Marittima	£m.	696,8
C) Consorzio Autonomo Porto		
- Manutenzione straordinaria mezzi meccanici	£m.	2.393,1
- Manutenzione straordinaria locomotori	"	28,6
- Manutenzione straordinaria carro scala	"	5,1
- Pezzi di ricambio per mezzi meccanici	"	52,4
- Manutenzione e ristrutturazione edifici consortili	"	111,4
- Manutenzione straordinaria impianti elettrici	"	16,8
- Manutenzione straordinaria impianti termici	"	9,9
- Manutenzione str. rete idrica portuale	"	59,5
- Manutenzione str. passerelle mobili Staz.Maritt.	"	4,0
- Manutenzione str. recinzioni portuali	"	4,3
- Sostituzione parabordi	"	35,2
- Demolizione relitti porto di Baia	"	690,0
- Acquisto automezzi	"	136,7
- Acquisto mobili ed attrezzature ufficio	"	40,0
		<hr/>
	TOTALE	£m. 6.450,8
		=====

La spesa di £m. 128,3 per "concessioni di prestiti ed altre anticipazioni" riguarda le erogazioni a titolo di prestito, concesse al personale dipendente a norma dell'art.21 del vigente Regolamento Organico.



## XI LEGISLATURA - DISEGNI DI LEGGE E RELAZIONI - DOCUMENTI

La somma di £m. 14.634,2, indicata come "altri movimenti di capitale", è costituita dalle restituzioni di depositi cauzionali (£m. 4.144,0), dalle somme erogate a carico del fondo "Trattamento Fine Rapporto" (£m.1.731,4), e dalle quote capitale delle rate di rimborso di mutui, nonché dal rimborso delle anticipazioni bancarie a breve termine, cui è stato necessario ricorrere nel corso dell'esercizio (£m. 8.758,8).

Le spese compensative riportano impegni per £m. 10.679,1, ossia in misura uguale alle corrispondenti entrate.

La gestione dei residui ha registrato, nell'anno 1992, riscossioni per £m. 13.750,5 e pagamenti per £m. 20.059,7; sono stati inoltre radiati residui attivi per £m. 715,1.

Ai 31 dicembre 1992 i residui attivi ammontano a £m. 70.225,2 e quelli passivi a £m. 57.007,6.

Essi, distinti per anno di provenienza, risultano così articolati:

	RESIDUI ATTIVI		RESIDUI PASSIVI	
	£m.	--	£m.	
Residui provenienti dall'ex-E.A.P.		--	£m.	108,6
Rivenienti dall'esercizio 1974	"	--	"	17,6
" " " 1975	"	0,1	"	30,8
" " " 1976	"	27,3	"	46,1
" " " 1977	"	114,3	"	93,4
" " " 1978	"	90,9	"	101,9
" " " 1979	"	89,3	"	36,8
" " " 1980	"	342,3	"	124,9
" " " 1981	"	349,8	"	342,3
" " " 1982	"	309,6	"	187,8
" " " 1983	"	404,2	"	77,9
" " " 1984	"	307,6	"	113,9
" " " 1985	"	393,0	"	897,8
" " " 1986	"	994,8	"	649,9
" " " 1987	"	873,3	"	184,8
" " " 1988	"	12.236,4	"	20.039,1
" " " 1989	"	2.088,3	"	1.438,2
" " " 1990	"	5.887,7	"	2.219,4
" " " 1991	"	23.403,5	"	16.849,9
" " " 1992	"	22.312,8	"	13.529,5
TOTALE	£m.70.225,2		£m.57.090,6	

## XI LEGISLATURA - DISEGNI DI LEGGE E RELAZIONI - DOCUMENTI

Il "conto economico", come già detto, si chiude con un avanzo economico di £m. 783,1 ed in questo conto sono riportate, oltre le entrate e le spese finanziarie correnti, anche gli ammortamenti, le quote di adeguamento del fondo "Trattamento Fine Rapporto" del personale, e le variazioni patrimoniali straordinarie.

Gli ammortamenti sono stati calcolati in £m. 4.410, e le quote di ammortamento dei singoli cespiti, con esclusione di quelli riferibili a beni del demanio marittimo, sono state determinate applicando quelle stabilite dalle tabelle dei coefficienti di ammortamento approvate con D.M. del 21/12/1988; la quota di ammortamento di costi pluriennali, di misura uguale all'anno precedente (£m. 53,5), corrisponde all'importo attribuibile alla quota dello scarto cartelle di mutui pluriennali contratti dal Consorzio; inoltre il "fondo rischi su crediti" è stato incrementato della quota di accantonamento di £m. 84,8 determinata nei limiti stabiliti dall'art. 71 del T.U.I.R. - legge 917/1986 e successive modificazioni.

L'accantonamento a favore del fondo "Trattamento Fine Rapporto" è stato calcolato in £m. 2.186,0, ed il fondo stesso al 31/12/1992 risulta di £m. 19.057,2.

Le variazioni patrimoniali straordinarie sono costituite da plusvalenze per £m. 3,7 e da minusvalenze per £m. 32,2 -derivanti dalla vendita di macchinari ed attrezzature fuori uso-, e da sopravvenienze passive per £m. 715,1, conseguenti la radiazione di residui attivi.

## XI LEGISLATURA - DISEGNI DI LEGGE E RELAZIONI - DOCUMENTI

Nella Situazione Patrimoniale, in aderenza ai principi generali sanciti dalla recente normativa sui bilanci, è stata effettuata un'analisi del patrimonio immobiliare gestito dal Consorzio. Sono stati così evidenziati i beni del demanio marittimo, ripartiti a loro volta tra quelli ancora in corso di costruzione da quelli già funzionanti.

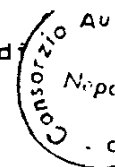
E' da rilevare altresì che nella sezione Attività figura la voce "Banche" per £m. 5.675,7 ma è da tener conto che tale importo è costituito per £m. 5.384,5 dalle somme corrisposte dall'Agensud (£m. 5.397,9) e dalla Regione Campania (£m. 31,6), e destinate al pagamento di lavori di ampliamento e potenziamento di opere portuali dalle stesse finanziate, mentre per poter fronteggiare le esigenze finanziarie del Consorzio per assicurare il normale espletamento delle proprie attività gestionali è stato necessario il ricorso all'utilizzo di aperture di credito concesse dall'Istituto bancario affidatario del servizio di cassa, che non è stato possibile ripianare nel corso dell'esercizio, per cui nella sezione Passività, tra i "Debiti bancari e finanziari" figura la voce "Anticipazione del tesoriere" per £m. 2.550.

In aderenza all'analisi del patrimonio immobiliare effettuata nella sezione Attività, è stata effettuata anche l'analisi del "Fondo di accantonamento di cui all'art. 55 del D.P.R. 22.12.86 n. 917" con l'evidenziazione dei finanziamenti statali erogati per l'acquisizione e l'ammodernamento dei beni demaniali, i quali non costituiscono, sin dall'origine, una ricchezza propria del Consorzio; è stato tenuto conto della evoluzione storica del

## XI LEGISLATURA - DISEGNI DI LEGGE E RELAZIONI - DOCUMENTI

Fondo stesso ed è stato così enucleato l'importo di

£. 118.178.974.103, come esposto nel seguente prospetto:  
z.r.m 7,00"



Anno	Saldo del Fondo al 31 dicembre	Contributi per Attrezzature (+)	Contributi per Opere portuali (+)	Contr.non incassati nell'anno (+)	Residui c/cap. incassati nell'anno (-)
1974	915.620.000	915.620.000	---	---	---
1975	2.774.398.119	592.944.279	1.265.883.840	---	---
1976	13.182.037.138	4.405.999.813	6.001.639.206	---	---
1977	20.450.838.727	1.387.490.581	5.881.311.008	---	---
1978	19.240.281.323	426.496.849	1.644.804.319	---	3.281.858.572
1979	21.207.685.253	899.309.144	1.399.792.542	1.356.876.536	1.688.574.292
1980	22.943.341.750	---	3.469.702.121	1.213.464.955	2.947.510.579
1981	24.411.004.203	140.197.597	7.168.714.795	971.728.791	6.812.978.730
1982	28.529.789.936	375.361.729	2.751.208.090	2.731.943.695	1.739.727.781
1983	35.872.591.888	2.120.033.429	5.481.023.708	3.910.479.685	4.168.734.870
1984	46.292.562.971	9.749.434.131	2.170.064.325	2.912.744.085	4.412.271.458
1985	51.634.053.301	1.393.539.716	920.779.948	3.646.119.373	618.948.707
1986	56.237.176.863	2.013.191.706	3.069.351.108	1.591.500.768	2.070.920.020
1987	63.772.694.186	5.543.347.214	1.337.203.156	2.613.922.442	1.958.955.489
1988	111.769.536.960	6.234.470.865	33.290.468.403	8.471.903.506(*)	---
1989	126.240.060.540	1.493.175.682	12.977.347.898	---	---
1990	138.253.643.523	1.530.695.228	10.482.887.755	---	---
1991	158.983.714.382	1.583.432.316	19.146.638.543	---	---
			279.796.662- (**)		
TOTALE		40.804.740.279	118.178.974.103		

(\*) - contabilizzazione nel Fondo dei contributi accertati e non riscossi.

(\*\*) - riduzione nel 1986 di contributi in c/capitale

XI LEGISLATURA - DISEGNI DI LEGGE E RELAZIONI - DOCUMENTI

Le singole poste della Situazione Patrimoniale ed il loro  
raccordo con le risultanze al 31 dicembre 1991 sono evidenziate  
nel prospetto che segue:

Consorzio N.

## SITUAZIONE PATRIMONIALE AL 31.12.1992

A T T I V I T A'1) DISPONIBILITA' LIQUIDE

Banche	£. 5.675.676.371
--------	------------------

2) RESIDUI ATTIVI

Verso lo Stato ed altri Enti	£. 51.156.846.208
------------------------------	-------------------

Verso utenti	£. 17.405.218.958
--------------	-------------------

Verso altri	£. 1.663.102.694
-------------	------------------

TOTALE	£. 70.225.167.860
--------	-------------------

3) CREDITI BANCARI E FINANZIARIDepositi bancari

Consistenza all'1/1/92	£. ----
" " al 31/12/92	£. ----

Concessione di prestiti a breve termine

Consistenza all'1/1/92	£. 142.710.821
------------------------	----------------

Concessione prestiti al personale dipendente (cap.42 della Spesa)	+£. 128.270.000
--	-----------------

Rimborso prestiti dal personale dipendente (cap.22 dell'Entrata)	-£. 85.987.615
---	----------------

Consistenza al 31/12/92	£. 184.993.206
-------------------------	----------------

Depositi cauzionali

Consistenza all'1/1/92	£. 7.250.550
------------------------	--------------

Incrementi esercizio 1992 (cap.43 della Spesa)	£. ----
---	---------

Consistenza al 31/12/92	£. 7.250.550
-------------------------	--------------

---

 XI LEGISLATURA - DISEGNI DI LEGGE E RELAZIONI - DOCUMENTI
 

---

4) INVESTIMENTI MOBILIARI

Consistenza al 31/12/92 £. 99.075.000

5) IMMOBILIZZAZIONI AMMORTIZZABILI

Consistenza all'1/1/92 £.158.495.452.324

Incrementi cap. 33 della Spesa £. 2.863.823.971

" " 34 " " £. 3.410.292.050

" " 35 " " £. 140.701.504

" " 36 " " £. 35.984.000

TOTALE £.164.946.253.849

a dedurre

Beni esclusi dal ciclo produttivo - £. 115.401.810

Consistenza al 31/12/92 £.164.830.852.039

6) IMMOBILIZZAZIONI AMMORTIZZATE

Consistenza all'1/1/92 £. 361.068.282

Totale immobilizzazioni ammortizzabili ed  
ammortizzate £.165.191.920.321

così classificate:

A) IMMOBILI

Fabbricati £. 1.692.507.779

Opere portuali £. 1.512.390.913

Beni del demanio marittimo £. 82.397.068.770

" " " " - in formazione £. 39.645.729.304

Totale £.124.247.696.766

XI LEGISLATURA - DISEGNI DI LEGGE E RELAZIONI - DOCUMENTIB) IMMOBILIZZAZIONI TECNICHE

Impianti fissi ed altre immobilizzazioni	£. 8.717.248.427
Attrezzature e macchinari	£. 24.713.860.554
Mobili e macchine ordinarie di ufficio	£. 690.287.176
Automezzi a servizio del porto	£. 916.989.519
Valori in formazione	£. 5.751.641.879
Totale	£.40.790.027.555 =====

C) BENI IMMATERIALI

Avviamento pagato per gli impianti ferroviari	£. 154.196.000
Totale	£. 154.196.000 =====

TOTALE COMPLESSIVO £.165.191.920.321  
=====

7) ALTRI COSTI PLURIENNALI

Scarto cartelle di mutui pluriennali

Consistenza al 31/12/92 £. 928.213.746  
=====

8) DEFICIT PATRIMONIALE

Disavanzo economico esercizi dal 1979 al 1991 £. 41.949.030.592

Decurtazione effettuata nel 1992 - £. 172.161.148

Residuo al 31/12/92 £. 41.776.869.444  
=====

9) CONTI D'ORDINE

Valori di terzi depositati a cauzione (valore nominale dei titoli) £. 346.620.000  
=====

TOTALE COMPLESSIVO £.284.435.786.498  
=====

---

 XI LEGISLATURA - DISEGNI DI LEGGE E RELAZIONI - DOCUMENTI
 

---

P A S S I V I T A'10) RESIDUI PASSIVI

Verso lo Stato ed altri Enti	£. 3.692.743.543
Verso fornitori	£. 46.409.316.596
Verso altri	£. 4.438.591.814
Consistenza al 31/12/92	£. 54.540.651.953 =====

11) DEBITI BANCARI E FINANZIARI

<u>Anticipazioni dell'Ist.di Credito Cassiere</u> (residui cap.45 della Spesa)	£. 2.550.000.000 =====
<u>Debiti verso le Banche</u>	£. ----- =====
<u>Mutui passivi</u>	
I.C.I.P.U. per mutui passivi all'1/1/92	£. 1.356.896.138
Rimborso quote capitale (cap.46 della Spesa) -	£. 476.949.808
Saldo al 31/12/92	£. 879.946.330 =====
Banco di Napoli per mutuo prepensionamento all'1/1/92	£. 1.354.772.055
Rimborso quota capitale (cap.46 della Spesa) -	£. 316.296.196
Saldo al 31/12/92	£. 1.038.475.859 =====
Istituto S.Paolo di Torino -residuo all'1/1/92	£. 965.613.582
Rimborso quota capitale (cap.46 della Spesa)	£. 965.613.582
Saldo al 31/12/92	£. ----- =====
TOTALE MUTUI PASSIVI AL 31/12/92	£. 1.918.422.189 =====



## XI LEGISLATURA - DISEGNI DI LEGGE E RELAZIONI - DOCUMENTI

Depositi cauzionali di terzi

Consistenza all'1/1/92	£. 2.784.397.299
Totale accertamenti cap.31 dell'Entrata	£. 5.122.333.200
Totale	£. 7.906.730.496
a dedurre	
Totale impegni cap.48 della Spesa	£. 4.143.989.016
Consistenza al 31/12/92	£. 3.762.741.480

FONDI DI ACCANTONAMENTOFondo "Trattamento Fine Rapporto" al personale

Fondo al 31/12/91	£. 18.602.659.124
Accantonamento anno 1992	£. 2.186.019.000
Totale	£. 20.788.678.124
a dedurre	
Utilizzazione dell'esercizio 1992 (cap.44 della Spesa)	£. 1.731.466.733
Consistenza al 31/12/92	£. 19.057.211.391

Fondo "Rischi su crediti"

Consistenza al 1/1/92	£. 23.602.952
Accantonamento anno 1992	£. 84.784.000
Consistenza al 31/12/92	£. 108.386.952

13) FONDI DI AMMORTAMENTOImmobilizzazioni tecniche

Fondo al 31/12/91	£. 28.546.703.181
Quota anno 1992	£. 4.410.000.000
Totale	£. 32.956.703.181
a dedurre	
Utilizzazione per alienazione di beni	- £. 60.183.478
Consistenza al 31/12/92	£. 32.896.519.703

## XI LEGISLATURA - DISEGNI DI LEGGE E RELAZIONI - DOCUMENTI

<u>Scarto cartelle</u>	Consistenza al 31/12/91	£. 774.475.717
Quota anno 1992		£. 53.530.270
	Consistenza al 31/12/92	£. 828.005.987

14) PATRIMONIO NETTOAvanzo economico dell'esercizio 1992

(come da Conto Economico) £. 783.078.389

Fondo accantonamento di cui all'art.55 del D.P.R. 22/12/86 n°917

Importo al 31/12/91 £.158.983.714.382

di cui:

-Contributi in c/capitale £. 40.804.740.279  
 -Finanziamenti statali per Beni del demanio marittimo £.118.178.974.103

incrementi esercizio 1992:

-Contributi in c/capitale

Cap.28 dell'Entrata £. 16.800.000

Interessi mutuo prepensionamento £. 260.000.000

Tassa imbarco/sbarco destinata al finanziamento di attrezz.portuali (cap.25 -Entrata) £. 1.510.886.582

Quota capitale ex-ICIPU destinato ad investimenti £. 304.788.660

Quota tassa e soprataxa ancoraggio £. 1.413.156.170

-Finanziamenti statali per ampliamento e potenziamento beni demaniali

Cap.26-28 dell'Entrata £. 2.863.823.971

Consistenza al 31/12/92 £.165.353.169.765

di cui:

-Contributi in c/capitale £. 44.310.371.691  
 -Finanziamenti statali per Beni del demanio marittimo £.121.042.798.074

TOTALE £.165.353.169.765

XI LEGISLATURA - DISEGNI DI LEGGE E RELAZIONI - DOCUMENTIRettifica immobilizzazioni per ammortamenti pregressiConsistenza al 31/12/92 £. 748.173.957Fondo dotazione attrezzatureConsistenza al 31/12/92 £. 1.542.804.732CONTI D'ORDINETerzi per valori depositati a cauzione £. 346.620.000T O T A L E C O M P L E S S I V O £. 6.284.435.786.499

Il rendiconto dell'esercizio 1992 riporta, oltre gli accer-  
tamenti, gli impegni e la gestione dei residui, anche la gestione  
di cassa, i cui risultati complessivi sono così riassunti:

<u>ENTRATE</u>	<u>PREVISIONI</u>	<u>RISCOSSIONI</u>
TITOLO I°	14.587,0	8.870,7
TITOLO II°	37.617,0	27.831,8
TITOLO III°	102,0	89,7
TITOLO IV°	20.616,0	7.449,9
TITOLO V°	13.645,0	12.122,3
TITOLO VI°	<u>12.396,0</u>	<u>11.104,8</u>
TOTALE	<u>98.963,0</u>	<u>67.469,2</u>
<u>SPESE</u>	<u>PREVISIONI</u>	<u>PAGAMENTI</u>
TITOLO I°	44.335,0	34.740,6
TITOLO II°	36.272,0	16.684,6
TITOLO III°	18.565,0	13.930,4
TITOLO IV°	<u>12.636,0</u>	<u>11.381,8</u>
TOTALE	<u>111.808,0</u>	<u>76.737,4</u>
	Differenza passiva	~ <u>9.268,2</u>
	TOTALE A PAREGGIO	<u>67.469,2</u>

## XI LEGISLATURA - DISEGNI DI LEGGE E RELAZIONI - DOCUMENTI

Pertanto la situazione di cassa può essere così sintetizzata:

Disponibilità di cassa all'1/1/92	£m. 14.943,9
Differenza passiva esercizio 1992	- " 9.268,2
Disponibilità di cassa al 31/12/92	£m. <u>5.675,7</u>

La suesposta disponibilità di cassa al 31 dicembre 1992 è costituita dalle somme corrisposte dall'Agensud e dalla Regione Campania, destinate al pagamento di lavori ed opere portuali dalle stesse finanziate.

In sede di previsione fu determinato nella misura del 74% l'indice definito "di partecipazione tariffaria", corrispondente al rapporto tra entrate e spese operative; tale indice è risultato del 100,55% in sede consuntiva, come dal seguente calcolo:

ENTRATE

- Vendita di beni e servizi	£m. 18.380
- Canoni demaniali e tasse di imbarco/sbarco ed ancoraggio	" 20.875
- Recuperi e rimborsi per servizi prestati	" 2.155
	Totale £m. 41.410
- Poste correttive dell'Entrata	- " 14
	TOTALE ENTRATE OPERATIVE £m. <u>41.396</u>

SPESE

- Spese per gli Organi del Consorzio	£m. 354
- Oneri per il personale	" 31.040
- Acquisto di beni e servizi	" 5.460
- Oneri tributari	" 114
- Ammortamenti ed accantonamenti	" 4.197
	Totale £m. 41.165
- Poste correttive della Spesa	" --
	TOTALE SPESE OPERATIVE £m. <u>41.165</u>

Rapporto tra le entrate e  
spese operative:  $\frac{41.396}{41.165} = 100,5611 = 100,55$

Consorzio  
7

## XI LEGISLATURA - DISEGNI DI LEGGE E RELAZIONI - DOCUMENTI

Fuò quindi concludersi che le entrate operative sono sostanzialmente in equilibrio con le corrispondenti spese operative.

Ai fini dell'adempimento previsto dal art.105, co.7 della legge n.°917 del 22/12/86 si precisa che l'ammontare complessivo delle riserve in sospensione d'imposta è di £. 165.353.169.765 DI cui £.121.042.798.074 riguardano finanziamenti statali per l'ampliamento ed il potenziamento di beni del demanio marittimo; non vi sono riserve di diverso titolo giacché il "Fondo dotazione attrezzature" di £. 1.542.804.732 rappresenta il capitale iniziale del Consorzio.

Napoli, giugno 1993

IL CONSIGLIO DIRETTIVO



PER COPIA CONFORME

IL VICE PRESIDENTE  
Contram. (GP) Piero GALLERANO

A handwritten signature in black ink, appearing to be "Piero Gallerano".



RELAZIONE DEL COLLEGIO DEI REVISORI





---

 XI LEGISLATURA - DISEGNI DI LEGGE E RELAZIONI - DOCUMENTI
 

---

RELAZIONE DEL COLLEGIO DEI REVISORI AL CONTO CONSUNTIVO 1992
DEL CONSORZIO AUTONOMO DEL PORTO DI NAPOLI

Il conto consuntivo 1992 del C.A.P. di Napoli predisposto dal Consiglio Direttivo nella riunione del 23.6.93 evidenzia le sottosegnate risultanze complessive:

RENDICONTO FINANZIARIO

	<u>ENTRATE</u>	<u>USCITE</u>
- Correnti	L. 46.575.764.240	L. 38.314.784.381
- Conto Capitale	L. 18.776.617.346	L. 21.213.386.860
- Partite di giro	<u>L. 10.679.054.555</u>	<u>L. 10.679.054.555</u>
- Sub totali	L. 76.031.436.141	L. 70.207.225.796
- Avanzo finanziario	<u>L.        ===</u>	<u>L. 5.824.210.345</u>
- Totali	<u>L. 76.031.436.141</u>	<u>L. 76.031.436.141</u>

Rispetto alle previsioni definitive che evidenziavano un disavanzo finanziario di Lm.5.209 gli accertamenti e gli impegni al netto delle partite di giro, hanno registrato le seguenti variazioni:

- maggiori entrate correnti	+ L. 2.299.764.240
- minori       "     in c/capitale	- L. 37.786.382.654
-       "       uscite correnti	+ L. 5.506.215.619
-       "       "     in c/capitale	<u>+ L. 41.013.613.140</u>
- miglioramento finanziario	<u>+ L. 11.033.210.345</u>

XI LEGISLATURA - DISEGNI DI LEGGE E RELAZIONI - DOCUMENTI

e, quindi:

- disavanzo finanziario previsto	- L. 5.209.000.000
- miglioramento finanziario	+ L. <u>11.033.210.345</u>
- avanzo finanziario accertato c.s.	+ L. 5.824.210.345
	=====

SITUAZIONE AMMINISTRATIVA

- Fondo cassa	+ L. 5.675.676.371
- Residui attivi	+ L. 70.225.167.860
- Residui passivi	- L. <u>57.090.651.953</u>
- Avanzo di amministrazione al 31.12.92	L. 18.810.192.278
	=====

che trova riscontro in:

- avanzo di amministrazione al 31.12.91	+ L. 13.701.011.801
- avanzo finanziario di competenza	+ L. 5.824.210.345
- riaccertamento residui	- L. <u>715.029.868</u>
- avanzo amministrazione C.S.	L. 18.810.192.278
	=====

L'importo di L. 5.675.676.371 è pari alla somma di L. 5.352.948.025 rinveniente dai trasferimenti operati a favore del CAP di Napoli dall'Agensud, di L. 31.586.000 erogate dalla Regione Campania per lavori da effettuare in ambito portuale e di L. 291.142.346 rappresentata da entrate erariali; tali somme sono depositate nella C.S. (n. 32983) della S.T.P.S. di Napoli.

XI LEGISLATURA - DISEGNI DI LEGGE E RELAZIONI - DOCUMENTI

Va sottolineato, infine, che alla data del 31.12.1992 l'esposizione debitoria del CAP di Napoli nei confronti del cassiere (Banco di Napoli) assommava a L. 2.550.000.000 a titolo di anticipazione straordinaria.

CONTO ECONOMICO

- Saldo di parte corrente	+ L.	8.260.979.859
- Ammortamenti e deperimenti	- L.	4.410.000.000
- Accantonamenti T.F.R.	- L.	2.186.019.000
- Minusvalenze	- L.	32.218.332
- Scarto cartelle	- L.	53.530.270
- Accantonamenti rischi	- L.	84.784.000
- Riaccertamento residui ed insussistenze	- L.	715.029.868
- Plusvalenze	+ L.	<u>3.680.000</u>
Avanzo economico	L.	783.078.389
		=====

che sommato ai disavanzi pregressi ammontanti a L. 41.778.869.444 - depurati dell'importo di L. 172.161.148 pari alla quota capitale versata all'I.C.I.P.U. nell'anno 1992 ed utilizzata per il ripianamento dei disavanzi al 31.12.1973 ai sensi del D.P.R. del 13.3.1974 - fa scendere a L. 40.995.791.055 il disavanzo complessivo al 31.12.1992.

I suindicati risultati positivi sono stati essenzialmente determinati dall'incremento dei proventi rinvenienti dalle concessioni demaniali marittime i cui canoni, ancorchè adeguati in conformità della normativa contemplata dal decreto interministeriale del 18.10.1990 annullato dal TAR Lazio con sentenza n. 1456/92 del 12.6.1992, sono stati accertati al netto dell'ammontare connesso al contenzioso in corso.

---

**XI LEGISLATURA - DISEGNI DI LEGGE E RELAZIONI - DOCUMENTI**

---

Gli accertamenti 1992 a tale titolo effettuati, da riconsiderare alla luce delle disposizioni contenute nel D.L. n. 181 del 7.6.1993 in corso di conversione, - beneficiando altresì dei conguagli relativi agli anni 1990 e 1991 - hanno registrato un aumento di Lm. 6.980 rispetto alle previsioni definitive e di Lm. 8.283,7 rispetto ai correlativi accertamenti dell'esercizio precedente.

Va, in tale contesto, soggiunto che motivi prudenziali hanno indotto gli organi responsabili dell'Ente a dimensionare gli accertamenti dei "Proventi e servizio traffico carri ferroviari" (cap. 20103) in Lm. 900, considerato che l'apposita convenzione concordata con l'ex Ente F.S. ai sensi dell'art. 2, punto 9, della legge n. 46/1974 - intesa a regolare transattivamente i rapporti per la manovra dei carri ferroviari in ambito portuale dal 1°.8.1984 al 31.12.1989, e secondo nuovi corrispettivi dall'1.1.1990 al 31.12.1992, per l'importo complessivo di Lm. 10.270 - allo stato non è stata ancora sottoscritta.

Va, però, ribadito che alla capacità di produrre reddito non corrisponde un'altrettanta capacità di acquisire risorse numerarie.

L'Ente continua a soffrire di illiquidità che - temporaneamente ovviata con il ricorso ad onerose anticipazioni bancarie - è accresciuta dal notevole contenzioso in atto nei confronti sia dei concessionari di beni demaniali marittimi, sia di taluni dipendenti (o ex dipendenti), affidatari dei lavori e lavoratori portuali. Questi ultimi, avendo avuto giustizia nei vari gradi

---

XI LEGISLATURA - DISEGNI DI LEGGE E RELAZIONI - DOCUMENTI

---

del procedimento a tal uopo esperito, hanno provveduto a pignorare presso terzi il "quantum" necessario a soddisfare le proprie pretese assommanti complessivamente all'attualità, a Lm. 9.866,2.

Al 31.12.1992 i residui attivi e passivi assommavano, rispettivamente, ai sopraindicati importi di Lm. 70.225,1 e di Lm. 57.090,6.

Con riferimento ai resti attivi - enucleati quelli originati dai movimenti patrimoniali o aventi natura di partita di giro - meritano una particolare notazione le pretese di credito vantate nei confronti:

- dei concessionari di beni demaniali il cui ammontare è asceso a Lm. 12.443 (+ Lm. 6.463 rispetto all'anno 1991);
- degli Enti consorziati assommanti a Lm. 12.075, di cui Lm.7.093 dovuti dalla Regione Campania.
- del Ministero dei Lavori Pubblici e della stessa Regione Campania ammontanti a Lm. 4.501 a titolo di partecipazione all'approntamento dei servizi di pulizia ed illuminazione prestati negli ambiti portuali (art. 2, punto 13, della legge n.46/1974);
- degli utenti ed imprese portuali ammontanti a Lm. 4.514 di cui Lm. 1.172 dovuti dalla locale C.U.L.P.

AMMINISTRAZIONE DEL PERSONALE

Gli oneri di personale - al netto dell'accantonamento operato a titolo di T.F.R. - hanno registrato, rispetto al 1991 un incremento di Lm. 2.102,5 passando da Lm. 27.751,3 a Lm. 29.853,8 determinato essenzialmente dalla soccombenza del Consorzio a seguito dei ricorsi prodotti presso il giudice del lavoro da taluni dipendenti o ex dipendenti. Gli acconti sui futuri miglioramenti erogati a favore del personale, di cui da ultimo è stata fatta menzione nel verbale n.190/1993, non sono stati recuperati.

SPESE IN CONTO CAPITALE

Sono state impegnate complessivamente per Lm. 6.450,8 ed hanno riguardato la manutenzione dei mezzi meccanici e delle attrezzature portuali, gli stati di avanzamento dei lavori in corso di effettuazione per conto dell'ex Agensud e della Regione Campania ed il riconoscimento di compensi revisionali a favore delle Ditte affidatarie dei predetti lavori. Sulla revisionabilità dei prezzi contrattuali incidono notevolmente le perizie di varianti in corso d'opera che, determinando la sospensione dei lavori, vanno ad incrementare l'onere a tale titolo sostenuto.

A titolo esemplificativo si cita il contratto sottoscritto l'1.10.1982, di rep. n. 6252, con la ditta Fondedile S.p.A. di Napoli per il prolungamento della diga foranea del porto di Castellammare di Stabia. Il prezzo contrattuale fissato in L. 3.815.000.000 fu, a seguito di variante, elevato a L. 11.830.000.000: di cui L. 4.578.000.000 entro il 6/5 e L. 7.252.000.000 eccedenti tale limite. I lavori, sospesi dal

---

XI LEGISLATURA - DISEGNI DI LEGGE E RELAZIONI - DOCUMENTI

---

21.12.1982 al 23.2.1983 (1° sospensione) e dal 5.12.1983 all'11.7.1989 (2° sospensione) furono dati conclusi l'8.11.1991.

La revisione prezzi, complessivamente, è assommata a L. 4.752.702.066 di cui L. 3.951.058.745 per i lavori eseguiti nel 6/5 e L. 801.643.321 per quelli oltre tale limite.

Nell'esercizio 1992 al titolo di cui sopra è cenno è stato riconosciuto l'importo di L. 1.251.022.769 di cui L. 537.256.769 in c/competenza e L. 713.766.000 in c/residui.

#### ATTIVITA' OPERATIVA ESERCIZIO 1992

I proventi per prestazioni rese al traffico merci e passeggeri, ivi compresi quelli relativi alla movimentazione dei carri ferroviari, alla gestione delle aree utilizzate per sosta merci ed alla gestione del P.D.M. sono ammontanti complessivamente a Lm. 31.813 e rappresentano il 68,3 % delle entrate correnti, sufficienti, in linea di diritto, a coprire le spese di personale, al netto della quota destinata al fondo T.F.R..

In particolare è stato accertato:

- il movimento commerciale ha subito un lieve incremento pari all'1,94% nei confronti del 1991: infatti le ore di impiego dei mezzi meccanici sono passate da 12.273 a 12.512 come si evince dal sottoriportato prospetto da cui si rileva, altresì, che lo scostamento tra le ore fatturate agli utenti dei mezzi meccanici (ore 12.512) e le ore effettivamente prestate dagli addetti ai servizi di cui trattasi (ore 201.764, di cui 44.761 ore straordinarie) è notevole; la for-

## XI LEGISLATURA - DISEGNI DI LEGGE E RELAZIONI - DOCUMENTI

bice si allarga vieppiù allorquando il confronto è effettuato tra le prime e le ore retribuite comprese quelle per lavoro straordinario assommanti a n. 221.747; a fronte, quindi, di n. 1 ora fatturata ne sono state prestate 16,12 e retribuite 17,67:

ANNO	ORE RETRIBUITE	ORE PRESTATE	ORE FATTUR.	COL.1	COL.2
				COL.3	COL.3
1990	219.937	198.091	12.096	18,18	16,38
1991	238.202	192.769	12.273	19,41	15,71
1992	221.197	201.764	12.512	17,67	16,12

- le grues sono state impiegate mediamente per circa 417 ore con un picco di 2.456 per la gru portainer contrassegnata dal n. 3: l'impiego di tali grues (complessivamente n. 4) hanno realizzato un fatturato di Lm. 3.432,7 che rappresenta l'85,3% del fatturato di tutti i mezzi meccanici in dotazione al Consorzio;
- la gestione delle passerelle elettriche è insufficientemente remunerativa: lo scostamento tra le ore di effettivo impiego (n. 4.623), le ore prestate dagli addetti (n. 22.615) e quelle corrisposte agli stessi (n. 31.863) continua ad essere pronunciato;



---

XI LEGISLATURA - DISEGNI DI LEGGE E RELAZIONI - DOCUMENTI

---

- l'impianto meccanizzato per la discarica delle banane, acquistato dalla Ditta Reggiane nel 1988, già scarsamente impiegato negli anni precedenti, anche per l'esercizio di cui trattasi non è stato utilizzato.

IMPIANTO CONTABILE

Si prende atto che il "Fondo" di cui all'art. 55 del T.U.I.R., iscritto nel passivo della situazione patrimoniale, è stato suddiviso - a seguito di una ponderata analisi effettuata a partire dal 1974 - in due sottoconti deputati ad accogliere i contributi in conto capitale dello Stato e di altri Enti pubblici destinati, rispettivamente, ad incrementare il patrimonio proprio del Consorzio o a potenziare ed ammodernare i beni facenti parte del P.D.M.; col che, a decorrere dall'esercizio in discorso solo i beni facenti parte del primo sono stati assoggettati alla procedura di ammortamento secondo le aliquote fissate dal regime fiscale.

Tale modifica, suggerita in varie occasioni dal Collegio, non è stata accompagnata da un'analoga analisi delle quote di ammortamento accantonate nell'apposito fondo, al fine di pervenire - ora per allora - alla rettifica del risultato di esercizio in misura pari all'ammortamento operato a carico del P.D.M.

XI LEGISLATURA - DISEGNI DI LEGGE E RELAZIONI - DOCUMENTI

Il Collegio, in via conclusiva esprime l'avviso che il conto consuntivo 1992, con le considerazioni che precedono e rinviando a quelle svolte nei verbali periodicamente redatti, possa essere approvato dall'Assemblea Consortile.

IL COLLEGIO DEI REVISORI

*C. J. J.*  
*Maria Ballestrero*  
*Giuseppe*  
*Raffaele Timone*  
*Raffaele Massimo*



PER COPIA CONFORME

IL VICE PRESIDENTE  
Contramm. (CP) Piero...

*[Signature]*

BILANCIO CONSUNTIVO

## XI LEGISLATURA - DISEGNI DI LEGGE E RELAZIONI - DOCUMENTI

C A P I T O L O		G E S T I O N E D I C O M P E T E N Z A					
Cod	n°	D E N O M I N A Z I O N E	P R E V I S I O N E D E F I N I T I V A	S O M M E A C C E R T A T E			D I F F E R E N Z E R I S P E T T O A L L A P R E V I S I O N E
				R I S C O S S E	R I M A S T E D A R I S C U O T E R E	T O T A L I A C C E R T A T I	
		E N T R A T A					
		T I T O L O I					
		ENTRATE DERIVANTI DA TRASFERIMENTI CORRENTI					
		Categoria 1° - Trasferimenti da parte dello Stato					
10101	1	Contributo dello Stato (legge 13/5/68 n° 153)	6 500 000 000	6 500 000 000	--	6 500 000 000	--
10108	2	Quota tassa imbarco e sbarco destinata al pagamento degli interessi passivi sui mutui prelevati dal D.P.R. 13/3/74	194 000 000	194 000 000	--	194 000 000	--
		TOTALE CATEGORIA 1°	6 694 000 000	6 694 000 000	--	6 694 000 000	--
		Categoria 2° - Trasferimenti da parte della Regione					
10201	3	Contributo della Regione	2 480 000 000	38 395 000	2 480 000 000	2 518 395 000	38 395 000
		TOTALE CATEGORIA 2°	2 480 000 000	38 395 000	2 480 000 000	2 518 395 000	38 395 000
		Categoria 3° - Trasferimenti da parte dei Comuni e delle Province					
10301	4	Contributi provinciali e comunali	2 171 000 000	508 000 000	1 663 000 000	2 171 000 000	--
		TOTALE CATEGORIA 3°	2 171 000 000	508 000 000	1 663 000 000	2 171 000 000	--
		Categoria 4° - Trasferimenti da parte di altri Enti del settore pubblico					
10401	5	Contributi Camere di Commercio ed altri Enti pubblici	314 000 000	313 950 000	50 000	314 000 000	--
		TOTALE CATEGORIA 4°	314 000 000	313 950 000	50 000	314 000 000	--
		TOTALE TITOLO I°	11 659 000 000	7 554 345 000	4 143 050 000	11 697 395 000	38 395 000

## XI LEGISLATURA - DISEGNI DI LEGGE E RELAZIONI - DOCUMENTI

GESTIONE RESIDUI ATTIVI					GESTIONE DI CASSA			TOTALE RESIDUI ATTIVI
RESIDUI A INIZIO ESERCIZIO	RISCOSSI	RIMASTI DA RISCIUTERE	TOTALI	VARIAZIONI	PREVISIONI	RISCOSSIONI	DIFFERENZE RISPETTO ALLE PREVISIONI	AL TERMINE DELL'ESERCIZIO
--	--	--	--	--	6 500 000 000	6 500 000 000	--	--
--	--	--	--	--	194 000 000	194 000 000	--	--
--	--	--	--	--	6 694 000 000	6 694 000 000	--	--
4 613 000 000	--	4 613 000 000	4 613 000 000	--	4 613 000 000	38 395 000	-4 574 605 000	7 093 000 000
4 613 000 000	--	4 613 000 000	4 613 000 000	--	4 613 000 000	38 395 000	-4 574 605 000	7 093 000 000
4 227 400 000	1 299 710 675	2 927 689 325	4 227 400 000	--	2 800 000 000	1 807 710 675	- 992 289 325	4 590 689 325
4 227 400 000	1 299 710 675	2 927 689 325	4 227 400 000	--	2 800 000 000	1 807 710 675	- 992 289 325	4 590 689 325
408 180 000	16 680 000	391 500 000	408 180 000	--	480 000 000	330 630 000	- 149 370 000	391 550 000
408 180 000	16 680 000	391 500 000	408 180 000	--	480 000 000	330 630 000	- 149 370 000	391 550 000
9 248 680 000	1 316 390 675	7 932 189 325	9 248 680 000	--	14 587 000 000	8 870 735 675	- 5 716 264 325	12 075 239 325

## XI LEGISLATURA - DISEGNI DI LEGGE E RELAZIONI - DOCUMENTI

C A P I T O L O		G E S T I O N E D I C O M P E T E N Z A					
Cod	n°	D E N O M I N A Z I O N E	P R E V I S I O N E D E F I N I T I V A	S O M M E A C C E R T A T E			D I F F E R E N Z E R I S P E T T O A L L A P R E V I S I O N E
				R I S C O S S E	R I M A S T E D A R I S C U O T E R E	T O T A L I A C C E R T A T I	
<b>TITOLO II</b>							
<b>AL TRE ENTRATE</b>							
<b>CATEGORIA 1^ - Entrate derivanti dalla vendita di beni e dalle prestazioni di servizio</b>							
20 101	*6	Proventi servizio traffico merci	12 500 000 000	10 178 431 923	2 866 607 374	12 845 039 297	+ 345 039 297
20 102	*7	Proventi servizio traffico passeggeri	110 000 000	123 887 608	22 497 060	146 384 658	+ 36 384 658
20 103	8	Proventi servizio traffico carri ferroviari	4 750 000 000	675 000 000	225 000 000	900 000 000	- 3 850 000 000
20 104	*9	Proventi magazzini e spazi	500 000 000	324 153 213	260 926 251	585 081 464	+ 85 081 464
20 105	10	Proventi diversi	10 000 000	15 815 210	37 704 930	63 520 140	+ 43 520 140
<b>TOTALE CATEGORIA 1^</b>			<b>17 870 000 000</b>	<b>11 317 287 954</b>	<b>3 212 737 605</b>	<b>14 530 025 659</b>	<b>- 3 339 974 441</b>
<b>Categoria 2^ - Reddito e proventi patrimoniali</b>							
20 201	11	Canoni di affitto di beni patrimoniali dell'Ente	2 000 000	1 178 802	1 042 778	2 219 378	+ 219 378
20 202	12	Canoni demaniali	11 300 000 000	7 689 325 954	9 691 138 107	17 280 464 061	+ 5 980 464 061
20 203	13	Interessi attivi su titoli, depositi, conti correnti, ecc.	35 000 000	29 846 418	10 650 228	40 495 646	+ 5 495 646
20 205	14	Altri proventi patrimoniali	p.m.	--	--	--	--
<b>TOTALE CATEGORIA 2^</b>			<b>11 337 000 000</b>	<b>7 820 347 974</b>	<b>9 702 831 111</b>	<b>17 323 179 065</b>	<b>+ 5 986 179 065</b>
<b>Categoria 3^ - Poste correttive e compensative di spese correnti</b>							
20 301	16	Recuperi e rimborsi diversi	860 000 000	299 289 684	53 946 465	353 236 149	- 506 763 851
20 302	16	Concorsi da parte dello Stato (M.M.L.P.P.) e di altri Enti per spese di servizio di manutenzione, illuminazione e pulizia	2 000 000 000	--	1 800 000 000	1 800 000 000	- 200 000 000
<b>TOTALE CATEGORIA 3^</b>			<b>2 860 000 000</b>	<b>299 289 684</b>	<b>1 853 946 465</b>	<b>2 153 236 149</b>	<b>- 706 763 851</b>
<b>Categoria 4^ - Entrate non classificabili in altre voci</b>							
20 401	*17	Entrate varie ed eventuali	550 000 000	633 776 403	238 153 044	871 928 447	+ 321 928 447
<b>TOTALE CATEGORIA 4^</b>			<b>550 000 000</b>	<b>633 776 403</b>	<b>238 153 044</b>	<b>871 928 447</b>	<b>+ 321 928 447</b>
<b>TOTALE TITOLO II^</b>			<b>32 617 000 000</b>	<b>19 870 701 016</b>	<b>15 007 668 226</b>	<b>34 678 369 240</b>	<b>+ 2 261 369 240</b>

## XI LEGISLATURA - DISEGNI DI LEGGE E RELAZIONI - DOCUMENTI

GESTIONE RESIDUI ATTIVI					GESTIONE DI CASSA			TOTALE RESIDUI
RESIDUI A INIZIO ESERCIZIO	RISCOSSI	RIMASTI DA RISCUOTERE	TOTALI	VARIAZIONI	PREVISIONI	RISCOSSIONI	DIFFERENZE RISPETTO ALLE PREVISIONI	ATTM AL TERMINE DELL'ESERCIZIO
3 511 623 237	2 633 497 196	878 126 041	3 511 623 237	--	13 500 000 000	12.811 929.119	- 688 070 881	3 544.733.415
13 549 564	13 549 564	--	13 549 564	--	110.000.000	137.437.172	+ 27 437 172	22 497.060
376 746 200	226 000 000	150 746 200	376 746 200	--	6 500 000 000	900.000.000	-5 600.000.000	376 746.200
388 342 142	97 846 013	272 373 829	370 219 842	18 122 300	700.000.000	421 999.226	- 278.000 774	533 302.080
9 665.800	9 665 800	--	9 665 800	--	10 000 000	26.471.010	+ 16 471.010	37.704 930
4 298 915 943	2 979 648 573	1 301 245 070	4 280 793 643	18 122 300	20 820 000 000	14 296 836 527	-6 523.163 473	4 513 982 676
--	--	--	--	--	2 000.000	1.176.602	- 820 399	1 042.776
6 980 348 190	2 570 589 397	2 751 871 964	5 322 461 361	667 886 829	13 000 000 000	10.169.916.351	-2 840 084 649	12 443.010 071
22 666 630	10 046 430	12 619 200	22 666 630	--	36.000.000	39 891.848	+ 4 891.848	23 269 428
--	--	--	--	--	--	--	+ --	--
6 003 013 820	2 580 636 827	2 764 491 164	5 345 126 991	667 886 829	13 037 000 000	10.200 963.801	-2 836 016 199	12 467.322.276
22 771 938	5 448 236	13 467 895	18 916 130	3 855 808	860.000.000	304.737.919	- 666.262 081	67.414 360
6 029 660 490	2 328 000 000	2 701 660 490	5 029 660 490	--	2 400 000 000	2 328 000 000	- 72 000 000	4 601 660 490
5 052 432 428	2 333 448 236	2 715 128 385	5 048 576 620	3 855 808	3 260 000 000	2 632 737 819	- 627 262 081	4 569 074 860
209 491 832	67 472 778	142 019 054	209 491 832	--	500 000 000	701.248.181	+ 201.248 181	380 172 098
209 491 832	67 472 778	142 019 054	209 491 832	--	500 000 000	701.248.181	+ 201 248 181	380.172 098
16 563 854 023	7 961 106 413	6 922 683 673	14 883 989 086	679 864 937	37 617 000 000	27 831 806 428	-9 785 193 572	21 930 561 898

## XI LEGISLATURA - DISEGNI DI LEGGE E RELAZIONI - DOCUMENTI

C A P I T O L O		G E S T I O N E D I C O M P E T E N Z A					
Cod	n°	D E N O M I N A Z I O N E	P R E V I S I O N E D E F I N I T I V A	S O M M E A C C E R T A T E			D I F F E R E N Z E R I S P E T T O A L L A P R E V I S I O N E
				R I S C O S S E	R I M A S T E D A R I S C U O T E R E	T O T A L I A C C E R T A T I	
		T I T O L O I I I					
		ENTRATE PER ALIENAZIONE DI BENI PATRIMONIALI E RISCOSSIONE DI CREDITI					
30 100		Categoria 1^ - Alienazione di immobili e diritti reali	--	--	--	--	--
		TOTALE CATEGORIA 1^	--	--	--	--	--
		Categoria 2^ - Alienazione di immobilizzazioni tecniche diverse e di beni patrimoniali					
30 201	18	Cessioni di immobilizzazioni tecniche	--	3 680 000	23 000 000	26 680 000	+ 26 680 000
		TOTALE CATEGORIA 2^	--	3 680 000	23 000 000	26 680 000	+ 26 680 000
		Categoria 3^ - Realizzo dei valori mobiliari					
30 301	19	Realizzo di somme investite in titoli e valori mobiliari diversi	9 000 000	--	--	--	- 9 000 000
		TOTALE CATEGORIA 3^	9 000 000	--	--	--	- 9 000 000
		Categoria 4^ - Riscossione di crediti					
30 401	20	Prelevamento di depositi bancari	p.m.	--	--	--	--
30 402	21	Ritiro depositi a cauzione presso terzi	3 000 000	--	--	--	- 3 000 000
30 405	22	Riscossione di prestiti ed anticipazioni a breve termine	90 000 000	85 987 615	--	85 987 615	- 4 012 385
		TOTALE CATEGORIA 4^	93 000 000	85 987 615	--	85 987 615	- 7 012 385
		TOTALE TITOLO III*	102 000 000	89 667 615	23 000 000	112 667 615	+ 10 667 615



XI LEGISLATURA - DISEGNI DI LEGGE E RELAZIONI - DOCUMENTI

GESTIONE RESIDUI ATTIVI					GESTIONE DI CASSA			TOTALE RESIDUI ATTIVI
RESIDUI A INIZIO ESERCIZIO	RISCOSSI	RMASI DA RISCUOTERE	TOTALI	VARIAZIONI	PREVISIONI	RISCOSSIONI	DIFFERENZE RISPETTO ALLE PREVISIONI	AL TERMINE DELL'ESERCIZIO
--	--	--	--	--	--	--	--	--
--	--	--	--	--	--	--	--	--
13 543 040	--	13 543 040	13 543 040	--	--	3 680 000	+ 3 680 000	36 543 040
13 543 040	--	13 543 040	13 543 040	--	--	3 680 000	+ 3 680 000	36 543 040
--	--	--	--	--	9 000 000	--	- 9 000 000	--
--	--	--	--	--	9 000 000	--	- 9 000 000	--
--	--	--	--	--	--	--	--	--
--	--	--	--	--	3 000 000	--	- 3 000 000	--
--	--	--	--	--	90 000 000	85.987 615	- 4 012 385	--
--	--	--	--	--	93 000 000	85 987 615	- 7 012 385	--
13 543 040	--	13 543 040	13 543 040	--	102 000 000	89 667 615	- 12 332 385	36 543 040

## XI LEGISLATURA - DISEGNI DI LEGGE E RELAZIONI - DOCUMENTI

CAPITOLO		GESTIONE DI COMPETENZA					
Cod	n°	DENOMINAZIONE	PREVISIONE DEFINITIVA	SUMME AGGIUSTATE			DIFFERENZE RISPETTO ALLA PREVISIONE
				RISOSSE	RIMASTE DA RISCUOTERE	TOTALI ACCERTATI	
		TITOLO IV					
		ENTRATE DERIVANTI DA TRASFERIMENTI IN CONTO CAPITALE					
		Categoria 1^ - Trasferimenti dello Stato					
40 101	23	Contributo dello Stato per esecuzione di opere	13 400 000 000	--	--	--	-13 400 000 000
40 102	24	Devoluzione tassa e soprattassa di ancoraggio (art. 8 L. 13/5/88, n. 153)	1 400 000 000	1 205 226 800	207 929 370	1 413.156 170	+ 13 156 170
40 104	25	Devoluzione tassa merci imbarcate e sbarcate (art. 3 D.P.R. 13/3/74) - Contributo interessi mutuo "Prepensionamento 1984/86" (art. 3 L. 23/5/83, n. 230)	2 316 000 000	1.591 891 590	655 944 800	2.247 836.390	- 68.163 610
		TOTALE CATEGORIA 1^	17 116 000 000	2 797 118 390	863 874 170	3 660.992 560	-13 455 007 440
		Categoria 2^ - Trasferimenti della Regione					
40 201	26	Contributi della Regione	1 000 000 000	--	696.815.880	696 815 880	- 303 184 120
		TOTALE CATEGORIA 2^	1 000 000 000	--	696 815 880	696 815 880	- 303 184 120
		Categoria 3^ - Trasferimenti da Comuni e Province					
40 301	27	Contributi comunali e provinciali	--	--	--	--	--
		TOTALE CATEGORIA 3^	--	--	--	--	--
		Categoria 4^ - Trasferimenti da altri Enti del settore pubblico					
40 402	28	Contributi diversi	24 700 000 000	859 019 872	1 324 788.219	2 183 808 091	-22 516 191 909
		TOTALE CATEGORIA 4^	24 700 000 000	859 019 872	1 324 788 219	2 183 808 091	-22 516 191 909
		TOTALE TITOLO IV^	42 816 000 000	3 656 138 262	2 885 478 269	6 541 616 531	-36 274 383 469

## XI LEGISLATURA - DISEGNI DI LEGGE E RELAZIONI - DOCUMENTI

GESTIONE RESIDUI ATTIVI					GESTIONE DI CASSA			
RESIDUI A INIZIO ESERCIZIO	RISCOSSI	RIMASTI DA RISCUOTERE	TOTALI	VARIAZIONI	PREVISIONI	RISCOSSIONI	DIFFERENZE RISPETTO ALLE PREVISIONI	TOTALE RESIDUI AL TERMINE DELL'ESERCIZIO
10 297 164 676	--	10 297 164 676	10 297 164 676	--	5 000 000 000	--	- 5 000 000 000	10 297 164 676
250 019 535	250 019 535	--	250 019 535	--	1 400 000 000	1 455 246 335	+ 55 246 335	207 929 370
818 335 185	694 335 185	124 000 000	818 335 185	--	2 316 000 000	2 266 226 775	- 29 773 225	779 944 800
11 365 519 396	944 354 720	10 421 164 676	11 365 519 396	--	8 716 000 000	3 741 473 110	- 4 974 526 890	11 285 038 846
4 146 346 328	2 412 342 000	1 734 004 328	4 146 346 328	--	4 900 000 000	2 412 342 000	- 2 487 658 000	2 430 820 208
4 146 346 328	2 412 342 000	1 734 004 328	4 146 346 328	--	4 900 000 000	2 412 342 000	- 2 487 658 000	2 430 820 208
3 451 083	--	3 451 083	3 451 083	--	--	--	--	3 451 083
3 451 083	--	3 451 083	3 451 083	--	--	--	--	3 451 083
19 972 864 791	437 016 754	19 535 848 037	19 972 864 791	--	7 000 000 000	1 296 036 626	- 5 703 963 374	20 860 636 256
19 972 864 791	437 016 754	19 535 848 037	19 972 864 791	--	7 000 000 000	1 296 036 626	- 5 703 963 374	20 860 636 256
35 488 181 598	3 793 713 474	31 694 468 124	35 488 181 598	--	20 616 000 000	7 449 851 736	-13 166 148 264	34 579 946 393

## XI LEGISLATURA - DISEGNI DI LEGGE E RELAZIONI - DOCUMENTI

C A P I T O L O		G E S T I O N E D I C O M P E T E N Z A					
Cod	n°	D E N O M I N A Z I O N E	P R E V I S I O N E D E F I N I T I V A	S O M M E A C C E R T A T E			D I F F E R E N Z E R I S P E T T O A L L A P R E V I S I O N E
				R I S C O S S E	R I M A S T E D A R I S C U O T E R E	T O T A L I A C C E R T A T I	
		TITOLO V					
		ENTRATE DERIVANTI DA ACCENSIONE DI PRESTITI					
		Categoria 1^ - Assunzione di mutui					
50 101	29	Operazioni finanziarie a medio e lungo termine	--	--	--	--	--
		TOTALE CATEGORIA 1^	--	--	--	--	--
		Categoria 2^ - Assunzioni di altri debiti finanziari					
50 201	30	Operazioni finanziarie a breve termine	10 000 000 000	7 000 000 000	--	7 000 000 000	- 3 000 000 000
50 202	31	Depositi di terzi a soluzione	3 645 000 000	5 122 333 200	--	5 122 333 200	+ 1 477 333 200
		TOTALE CATEGORIA 2^	13 645 000 000	12 122 333 200	--	12 122 333 200	- 1 522 666 800
		TOTALE TITOLO V^	13 645 000 000	12 122 333 200	--	12 122 333 200	- 1 522 666 800
		TITOLO VI					
		PARTITE DI GIRO					
		Categoria 1^ - Entrate aventi natura di partite di giro					
60 101	32	Ritenute erariali	5 140 000 000	5 138 400 705	20 000	5 138 420 705	- 1 578 295
60 102	33	Ritenute previdenziali ed assistenziali	2 025 000 000	2 023 418 144	--	2 023 418 144	- 1 581 856
60 103	34	Ritenute diverse	p m	--	--	--	--
60 104	35	I V A	2 300 000 000	1 724 435 354	186 614 594	1 911 049 948	- 388 950 052
60 105	36	Recupero dal personale per anticipazioni concesse dall'Ente	300 000 000	--	--	--	- 300 000 000
60 106	37	Trattenute per conto terzi	1 064 000 000	1 063 683 974	--	1 063 683 974	- 316 026
60 107	38	Recupero anticipazioni alla Compagnia Lavoratori Portuali	p m	--	--	--	--
60 108	39	Rimborso di somme pagate per conto di terzi	600 000 000	224 108 052	66 892 426	291 000 478	- 308 999 522
60 109	40	Partite in sospeso	350 000 000	251 481 306	--	251 481 306	- 98 518 694
		TOTALE CATEGORIA 1^	11 779 000 000	10 425 527 535	253 527 020	10 679 054 555	- 1 099 945 445
		TOTALE TITOLO VI	11 779 000 000	10 425 527 535	253 527 020	10 679 054 555	- 1 099 945 445

## XI LEGISLATURA - DISEGNI DI LEGGE E RELAZIONI - DOCUMENTI

GESTIONE RESIDUI ATTIVI					GESTIONE DI CASSA <sup>12</sup> <sub>4/000</sub> TOTALE RESIDUI			
RESIDUI A INIZIO ESERCIZIO	RISCOSSI	RIMASTI DA RISCUOTERE	TOTALI	VARIAZIONI	PREVISIONI	RISCOSSIONI	DIFFERENZE RISPETTO ALLE PREVISIONI	ATTIM AL TERMINE DELL'ESERCIZIO
--	--	--	--	--	--	--	--	--
--	--	--	--	--	--	--	--	--
--	--	--	--	--	10 000 000 000	7 000 000 000	-3 000 000 000	--
--	--	--	--	--	3 645 000 000	5 122 333 200	+1 477 333 200	--
--	--	--	--	--	13 645 000 000	12 122 333 200	-1 522 666 800	--
--	--	--	--	--	13 645 000 000	12 122 333 200	-1 522 666 800	--
--	--	--	--	--	4 982 000 000	5 138 400 705	+ 156 400 705	20 000
86 729 315	--	86 729 315	86 729 315	--	2 021 000 000	2 023 418 144	+ 2 418 144	86 729 315
--	--	--	--	--	--	--	--	--
961 650 097	657 961 055	268 524 111	926 485 166	35 164 931	2 600 000 000	2 382 396 409	- 217 603 591	455 138 705
--	--	--	--	--	300 000 000	--	- 300 000 000	--
2 358 641	--	2 358 641	2 358 641	--	1 043 000 000	1 063 683 974	+ 20 683 974	2 358 641
--	--	--	--	--	--	--	--	--
1 013 099 582	21 351 465	991 748 117	1 013 099 582	--	1 100 000 000	245 458 517	- 854 540 483	1 058 640 543
--	--	--	--	--	350 000 000	251 481 306	- 98 518 694	--
2 063 837 635	679 312 520	1 349 360 184	2 028 672 704	35 164 931	12 396 000 000	11 104 840 055	-1 291 159 945	1 602 887 204
2 063 837 635	679 312 520	1 349 360 184	2 028 672 704	35 164 931	12 396 000 000	11 104 840 055	-1 291 159 945	1 602 887 204

## XI LEGISLATURA - DISEGNI DI LEGGE E RELAZIONI - DOCUMENTI

C A P I T O L O	G E S T I O N E D I C O M P E T E N Z A				
D E N O M I N A Z I O N E	P R E V I S I O N E D E F I N I T I V A	S O M M E A C C E R T A T E			D I F F E R E N Z E R I S P E T T O A L L A P R E V I S I O N E
		R I S C O S S E	R I M A S T E D A R I S C U O T E R E	T O T A L I A C C E R T A T I	
R I E P I L O G O D E I T I T O L I					
T I T O L O I *	11 659 000 000	7 554.345.000	4.143.050.000	11.697.395.000	+ 38 395.000
T I T O L O I I *	32 617.000 000	19 870.701 015	15.007.658.225	34.878.369.240	+ 2.261 369.240
T I T O L O I I I *	102 000 000	89.667.615	23.000.000	112.667.615	+ 10.667.615
T I T O L O I V *	42 816 000 000	3.666 138.262	2.885.478.269	6.541.616.531	-36.274.383.469
T I T O L O V *	13.645 000 000	12 122.333.200	--	12.122.333.200	- 1.522.666.800
T I T O L O V I *	11.779.000 000	10 425 527.535	253.527.020	10.679.054.555	- 1 099.945.445
T O T A L E E N T R A T A	112 618 000 000	53 718 712 627	22.312.723.514	76.031 436.141	-36.586.563 859

XI LEGISLATURA - DISEGNI DI LEGGE E RELAZIONI - DOCUMENTI

GESTIONE RESIDUI ATTIVI					GESTIONE DI CASSA			TOTALE RESIDUI
RESIDUI A INIZIO ESERCIZIO	RISCOSSI	RIMASTI DA RISCUOTERE	TOTALI	VARIAZIONI	PREVISIONI	RISCOSSIONI	DIFFERENZE RISPETTO ALLE PREVISIONI	ATTM AL TERMINE DELL'ESERCIZIO
9 248 580 000	1 316 390 675	7 932 189 325	9 248 580 000	--	14 587 000 000	8 870.735.675	- 5 716 264 325	12 075 239 325
15 563 854 023	7 961 105 413	6 922 883 673	14 883 989 086	- 679 864 937	37 617 000 000	27 831 806 428	- 9 785 193 572	21.930.551.898
13 543 040	--	13 543 040	13 543 040	--	102 000 000	89 667.615	- 12 332.385	36 543.040
35 488.181.598	3 793 713 474	31 694 468 124	36.488.181.598	--	20 616 000 000	7.449.851.736	-13.166.148.264	34.579 946 393
--	--	--	--	--	13 645 000 000	12.122 333 200	- 1.522 666 800	--
2 063 837 636	679 312 520	1 349 360 184	2 028 672 704	- 36 164 931	12 396 000 000	11.104 840 055	- 1 291 159.945	1 602 887 204
62 377 996 296	13 750 522 082	47 912 444 346	61 662 966 428	- 715 029 868	98 963 000 000	67 469 234 709	-31 493 765 291	70 225 167 860

## XI LEGISLATURA - DISEGNI DI LEGGE E RELAZIONI - DOCUMENTI

ARTICOLO	ARTICOLAZIONE DEI CAPITOLI DELL'ENTRATA	TOTALE ACCERTAMENTI
	Capitolo 6 - Proventi servizio traffico merci	
a	Proventi gru	3 678 302 199
b	Servizio idrico	8 005 611 479
c	Dritti di approdo	1 161 125 619
	Totale capitolo 6	12 845 039 297
	Capitolo 7 - Proventi servizio traffico passeggeri	
a	Passerelle mobili	146 384 658
b	Deposito bagagli	--
	Totale capitolo 7	146 384 658
	Capitolo 9 - proventi magazzini e spazi	
a	Sosta merci varie	43 016 006
b	Occupazione temporanea aree demaniali	60 992 838
c	Sosta contenitori	461.072 620
	Totale capitolo 9	585 081 464
	Capitolo 12 - Canoni demaniali	
a	Canoni per concessioni demaniali assentite per contratto nell'ambito della circoscrizione consortile	5 626 443 938
b	Canoni per concessioni assentite con licenza nell'ambito dei Porto di Napoli	5.764 443 066
c	Canoni per concessioni assentite con licenza nell'ambito dei porti consortili	1.183 585 990
d	Concessioni zone demaniali marittime per mantenimento impianti petroliferi	4 276 836 725
e	Canoni per autorizzazioni nell'ambito della circoscrizione consortile	429 149 322
	Totale capitolo 12	17 280 464 061
	Capitolo 15 - Recupero e rimborsi diversi	
a	Rimborsi per le spese relative alla pulizia delle aree demaniali date in concessioni a privati	81 698 912
b	Recupero e indennizzi	117 216 329
c	Rimborsi delle spese di personale e tecniche sostenute per l'esecuzione di opere portuali	103 988 413
d	Modificazioni di spese correnti	29 457
e	Recupero delle spese per il funzionamento dell'Ufficio Lavoro Portuale (Cod Nav. art 1279 - 1° comma)	15 967 968
f	Rimborso spese riscaldamento locali demaniali	34 333 070
	Totale capitolo 15	353 236 149
	Capitolo 16 - Concorsi da parte dello Stato e di altri Enti per spese di servizi di manutenzione, illuminazione e pulizia	
a	Rimborsi per i servizi di manutenzione aree e manufatti portuali	--
b	Contributi per pulizia e illuminazione dei porti - MM LL PP e Regione	1 800 000 000
	Totale capitolo 16	1 800 000 000
	Capitolo 17 - Entrate varie ed eventuali	
a	Canoni di concessione per l'esercizio di attività in porto	415 855 016
b	Proventi di pubblicazioni specializzate edite dal Consorzio	1 636 750
c	Dritti di certificazione	982 750
d	Indennità di mora	218 912 566
e	Materiali di risulta	--
f	Permessi annuali auto	235 139 365
	Totale capitolo 17	871 926 447



## XI LEGISLATURA - DISEGNI DI LEGGE E RELAZIONI - DOCUMENTI

ARTICOLO	ARTICOLAZIONE DEI CAPITOLI DELL'ENTRATA	TOTALE ACCERTAMENTI
	Capitolo 23 - Contributo dello Stato per esecuzione di opere	
a	Lavori in corso di esecuzione	--
b	Lavori in corso di approvazione	--
	Totale capitolo 23	--
	Capitolo 25 - Devoluzione tassa merci imbarcate e sbarcate - Contributo interessi sul mutuo "Prepensionamento 1984 - 86"	
a	Devoluzione tassa imbarco e sbarco	1 987 836 390
b	Contributo interessi sul mutuo "prepensionamento"	260 000 000
	Totale capitolo 25	2 247 836 390
	Capitoli 28 - Contributi diversi	
a	Lavori in corso di esecuzione	2 183 808 091
b	Lavori in corso di approvazione	--
	Totale capitolo 28	2 183 808 091
	Capitolo 40 - Partite in sospeso	
a	Depositi gru	113 127 889
b	Depositi carri ferroviari	--
c	Depositi dritti di approdo	6 814 922
d	Rimborso somme anticipate per spese di economato ed eventuali	131 538 495
	Totale capitolo 40	251 461 306

## XI LEGISLATURA - DISEGNI DI LEGGE E RELAZIONI - DOCUMENTI

CAPITOLO		GESTIONE DI COMPETENZA				
Cod. n.°	DENOMINAZIONE	PREVISIONE DEFINITIVA	SOMME IMPEGNATE			DIFFERENZE RISPETTO ALLA PREVISIONE
			PAGATE	RIMASTE DA PAGARE	TOTALI IMPEGNATI	
	S P E S A					
	TITOLO I° S P E S E C O R R E N T I					
	Categoria 1^ - Spese per gli Organi dell'Ente					
10101	*1 <i>Compensi, assegni, indennità e rimborso agli Organi di ammini- strazione e di controllo</i>	390 000 000	323 913 150	30 150 068	354 063 218	35 936 782
	TOTALE CATEGORIA 1^	390 000 000	323 913 150	30.150.068	354 063 218	35 936 782
	Categoria 2^ - Oneri per il personale in attività di servizio					
10201	*2 <i>Emolumenti fissi al personale dipendente</i>	20 680 000 000	19 205 717 528	792 430 624	19 998 148 152	681 851 848
10202	3 <i>Emolumenti variabili al personale dipendente</i>	2 550 000 000	2 379 482.661	170 517 339	2 550 000 000	--
10203	4 <i>Emolumenti al personale non dipendente dell'Ente</i>	5 000 000	1 800 000	--	1 800.000	3.200 000
10204	*5 <i>Indennità e rimborso spese per missioni</i>	150 000 000	99 476 837	45.294 923	144 771.760	5 228 240
10205	*6 <i>Altri oneri per il personale</i>	775 000 000	528 748 620	81.524 855	610 273 475	164 726 525
10206	7 <i>Spese per l'organizzazione di corsi per il personale e partecipazione a spese per corsi indetti da Enti, Istituti e Amministrazioni varie</i>	50 000 000	--	--	--	50 000 000
10207	*8 <i>Oneri previdenziali e assistenziali a carico dell'Ente</i>	8 175 000 000	5 581 845 774	967 042 851	6 548 888 625	1 626 111 375
	TOTALE CATEGORIA 2^	32 385 000 000	27 797 071 420	2 056 810 592	29 853 882 012	2 531 117 988
	Categoria 3^ - Oneri per il personale in quiescenza					
10301	9 <i>Pensioni ed altri oneri similari a carico dell'Ente</i>	pm	--	--	--	--
	TOTALE CATEGORIA 3^	pm	--	--	--	--



## XI LEGISLATURA - DISEGNI DI LEGGE E RELAZIONI - DOCUMENTI

C A P I T O L O		G E S T I O N E D I C O M P E T E N Z A					
Cod	n°	D E N O M I N A Z I O N E	P R E V I S I O N E D E F I N I T I V A	S O M M E I M P E G N A T E			D I F F E R E N Z E R I S P E T T O A L L A P R E V I S I O N E
				P A G A T E	R I M A S T E D A P A G A R E	T O T A L I I M P E G N A T I	
		Categoria 4 ^ - Spese per l'acquisto di beni di consumo e servizi					
10401	10	Prestazione di terzi per la gestione dei servizi portuali	1 000 000	--	--	--	1 000 000
10402	*11	Prestazione di terzi per manutenzioni, riparazioni e adattamenti diversi	400 000.000	94.050.865	125 379 750	219 430 615	180 569 385
10403	12	Acquisto materiali di consumo	350 000 000	220 804.104	128 866 430	349 670 634	329 466
10404	13	Noleggio di mezzi tecnici e spese per la conduzione di impianti tecnici	45 000.000	--	15 702.000	15 702 000	29 298 000
10405	*14	Utenze varie	3 065.000 000	2 459.651 114	605.348.886	3 065.000.000	--
10406	15	Materiale di economato	90 000 000	48.343.271	11.380.775	59.724 046	30.275.954
10407	16	Vesuario	55 000 000	36.405.445	6 240.000	42 645 445	12.354.555
10408	17	Spese di rappresentanza	20 000 000	10 750.291	2.276 475	13.026 766	6.973 234
10409	18	Spese postali, telegrafiche e telefoniche	190 000 000	151 731 013	1 750 000	153 481.013	36 518 987
10410	*19	Spese per consulenze, studi ed altre analoghe prestazioni professionali	500 000 000	49 719.260	220 511 515	270 230.775	229.769 225
10411	20	Locazioni passive	180 000 000	34.116.230	145.883 770	180.000.000	--
10412	*21	Spese promozionali e di propaganda	400 000 000	258 527.676	96 698.301	355 225.977	44 774 023
10413	22	Spese legali, giudiziane e varie	100 000 000	90 569 893	9 393 000	99 962.893	37 107
10414	23	Premi di assicurazione	300.000.000	172 952.278	--	172.952.278	127.047.722
10415	24	Spese per pulizia uffici e aree portuali	525 000 000	390.568.038	52.337.101	442 905.139	82 094 861
10416	25	Spese diverse	25 000.000	20.150 863	--	20 150.863	4.849 137
		TOTALE CATEGORIA 4 ^	6 246 000.000	4.038 340 341	1.421.768 003	5 460 108.344	785 891 656

## XI LEGISLATURA - DISEGNI DI LEGGE E RELAZIONI - DOCUMENTI

GESTIONE RESIDUI PASSIVI					GESTIONE DI CASSA				TOTALE RESIDUI PASSIVI
RESIDUI A INIZIO ESERCIZIO	PAGATI	RIMASTI DA PAGARE	TOTALI	VARIAZIONI	PREVISIONI	PAGAMENTI	DIFFERENZE RISPETTO ALLE PREVISIONI	AL TERMINE DELL'ESERCIZIO	
--	--	--	--	--	1 000.000	--	1.000.000	--	
165.960.446	90.204.693	75.755.753	165.960.446	--	450.000.000	184.255.558	265.744.442	201.135.503	
131.619.397	102.769.435	28.849.962	131.619.397	--	400.000.000	323.673.539	76.426.461	157.716.392	
--	--	--	--	--	45.000.000	--	45.000.000	15.702.000	
110.367.487	47.084.605	63.282.982	110.367.487	--	3.065.000.000	2.506.735.619	558.264.381	668.631.868	
7.669.762	7.433.762	236.000	7.669.762	--	90.000.000	55.777.033	34.222.967	11.616.775	
2.335.600	--	2.335.600	2.335.600	--	55.000.000	36.405.445	18.594.555	8.575.500	
3.265.174	3.265.174	--	3.265.174	--	20.000.000	14.015.465	5.984.535	2.276.475	
1.109.250	1.109.250	--	1.109.250	--	190.000.000	152.840.263	37.159.737	1.750.000	
74.007.848	31.562.500	42.445.348	74.007.848	--	548.500.000	81.281.760	467.218.240	262.956.863	
46.569.064	46.569.064	--	46.569.064	--	180.000.000	80.685.294	99.314.706	145.883.770	
154.253.454	127.127.938	27.125.516	154.253.454	--	450.000.000	385.655.614	64.344.386	123.823.817	
21.687.760	10.817.910	10.869.850	21.687.760	--	101.500.000	101.387.803	112.197	20.262.850	
--	--	--	--	--	300.000.000	172.952.278	127.047.722	--	
65.831.378	65.495.378	336.000	65.831.378	--	525.000.000	456.063.416	68.936.584	52.673.101	
830.850	89.800	741.050	830.850	--	25.000.000	20.240.663	4.759.337	741.050	
785.507.370	533.629.409	251.977.961	785.507.370	--	6.446.000.000	4.571.869.750	1.874.130.250	1.673.745.964	

## XI LEGISLATURA - DISEGNI DI LEGGE E RELAZIONI - DOCUMENTI

C A P I T O L O		G E S T I O N E D I C O M P E T E N Z A					
Cod	n°	D E N O M I N A Z I O N E	P R E V I S I O N E D E F I N I T I V A	S O M M E I M P E G N A T E			D I F F E R E N Z E R I S P E T T O A L L A P R E V I S I O N E
				P A G A T E	R I M A S T E D A P A G A R E	T O T A L I I M P E G N A T I	
		Categoria 5^ - Trasferimenti passivi					
10501	26	Contributi a venuta attinenza con lo sviluppo dell'attività portuale	70 000 000	5 000 000	61 693 000	66 693 000	3 307 000
		TOTALE CATEGORIA 5^	70 000 000	5 000 000	61 693 000	66 693 000	3 307 000
		Categoria 6^ - Oneri finanziari					
10601	27	Interessi passivi, spese e commissioni bancarie	1 250 000 000	467 527 933	690 136 265	1 157 664 198	92 335 802
		TOTALE CATEGORIA 6^	1 250 000 000	467 527 933	690 136 265	1 157 664 198	92 335 802
		Categoria 7^ - Oneri tributari					
10701	28	Imposte, tasse e tributi vari	115 000 000	11 763 038	102 475 001	114 238 039	761 961
		TOTALE CATEGORIA 7^	115 000 000	11 763 038	102 475 001	114 238 039	761 961
		Categoria 8^ - Poste correttive e compensative di entrate correnti					
10801	29	Restituzioni e rimborsi diversi	100 000 000	13 703 941	--	13 703 941	86 296 059
		TOTALE CATEGORIA 8^	100 000 000	13 703 941	--	13 703 941	86 296 059
		Categoria 9^ - Spese non classificabili in altre voci					
10901	30	Spese per liti, arbitraggi, risarcimenti ed accessori	1 315 000 000	150 000	1 294 281 629	1 294 431 629	20 568 371
10902	31	Fondi di riserva	1 950 000 000	--	--	--	1 950 000 000
10904	32	Spese per realizzo delle entrate	p.m.	--	--	--	--
		TOTALE CATEGORIA 9^	3 265 000 000	150 000	1 294 281 629	1 294 431 629	1 970 568 371
		TOTALE TITOLO I^	43 821 000 000	32 657 469 823	5 657 314 558	38 314 784 381	5 506 215 619

## XI LEGISLATURA - DISEGNI DI LEGGE E RELAZIONI - DOCUMENTI

GESTIONE RESIDUI PASSIVI					GESTIONE DI CASSA			TOTALE RESIDUI
RESIDUI A INIZIO ESERCIZIO	PAGATI	RIMASTI DA PAGARE	TOTALI	VARIAZIONI	PREVISIONI	PAGAMENTI	DIFFERENZE RISPETTO ALLE PREVISIONI	PASSIVI AL TERMINE DELL'ESERCIZIO
64 924 000	13 000 000	51 924 000	64 924 000	--	84 000 000	18 000 000	66 000 000	113 617 000
64 924 000	13 000 000	51 924 000	64 924 000	--	84 000 000	18 000 000	66 000 000	113 617 000
248.816.761	145.902.816	102.913.945	248.816.761	--	1.350.000.000	613.430.749	736.569.251	793.050.210
248.810.761	145.902.816	102.913.945	248.816.761	--	1.350.000.000	613.430.749	736.569.251	793.050.210
9 152 428	9 152 428	--	9 152 428	--	60 000 000	20 915 466	39 084 534	102 475 001
9 152 428	9 152 428	--	9 152 428	--	60 000 000	20 915 466	39 084 534	102 475 001
41 376 856	27 326 324	14 050 532	41 376 856	--	100 000 000	41 030 265	58 969 735	14 050 532
41 376 856	27 326 324	14 050 532	41 376 856	--	100 000 000	41 030 265	58 969 735	14 050 532
1 540 795	--	1 540 795	1 540 795	--	1 315 000 000	150 000	1 314 850 000	1 295 822 424
--	--	--	--	--	2 005 000 000	--	2 005 000 000	--
--	--	--	--	--	--	--	--	--
1 540 795	--	1 540 795	1 540 795	--	3 320 000 000	150 000	3 319 850 000	1 295 822 424
3 372 512 642	2 083 196 027	1 289 316 615	3 372 512 642	--	44 335 000 000	34 740 665 850	9 594 334 150	6 946 631 173

## XI LEGISLATURA - DISEGNI DI LEGGE E RELAZIONI - DOCUMENTI

C A P I T O L O		G E S T I O N E D I C O M P E T E N Z A					
Cod	n.°	D E N O M I N A Z I O N E	P R E V I S I O N E D E F I N I T I V A	S O M M E I M P E G N A T E			D I F F E R E N Z E R I S P E T T O A L L A P R E V I S I O N E
				P A G A T E	R I M A S T E D A P A G A R E	T O T A L I I M P E G N A T I	
		T I T O L O I I ° S P E S E I N C O N T O C A P I T A L E					
		Categoria 1 ^ - Acquisizione di immobili ed opere portuali					
20101	33	Acquisizione di immobili ed opere portuali	38 100 000 000	1.646.827.872	1.216.996.099	2.863.823.971	-35.236.176 029
		T O T A L E C A T E G O R I A 1 ^	38 100 000 000	1 646.827.872	1.216.996.099	2.863.823.971	-35.236.176 029
		Categoria 2 ^ - Acquisizione immobilizz. tecniche					
20201	34	Impianti portuali	6.750.000 000	442.637.950	2.967.654.100	3.410.292.050	- 2.339.707.950
20202	35	Acquisizione di attrezzature, macchinari ed altri beni mobili	535 000 000	10.196.084	130.505.420	140.701.504	- 394.298.496
20203	36	Acquisti di macchine e mobili da ufficio	45 000 000	31.531.000	4.453.000	35.984.000	- 9.016.000
20204	37	Acquisti di beni immateriali		--	--	--	- --
		T O T A L E C A T E G O R I A 2 ^	6 330 000 000	484.365.034	3 102 612.520	3.586.977.554	- 2.743.022.446
		Categoria 3 ^ - Partecipazioni ed acquisto di valori mobiliari					
20301	38	Sottoscrizione ed acquisti di partecipazioni azionarie	--	--	--	--	- --
20302	39	Conferimenti e quote di partecipazioni al patrimonio di altri Enti	p m	--	--	--	--
20303	40	Acquisto titoli	p m	--	--	--	--
		T O T A L E C A T E G O R I A 3 ^	--	--	--	--	- --
		Categoria 4 ^ - Depositi bancari, crediti ed altre anticipazioni					
20402	41	Versamento depositi bancari	p m	--	--	--	- --
20404	42	Concessioni prestiti ed anticipazioni a breve termine	140 000 000	128 270 000	--	128 270 000	- 11 730 000
20405	43	Depositi a cauzione presso terzi	3 000 000	--	--	--	- 3 000 000
		T O T A L E C A T E G O R I A 4 ^	143.000 000	128.270.000	--	128.270.000	- 14.730.000
		Categoria 5 ^ - Indennità di anzianità e similari dovute al personale cessato dal servizio					
20501	44	Indennità di anzianità	1.739 000 000	1.731.466.733	--	1.731.466.733	- 7.533.267
		T O T A L E C A T E G O R I A 5 ^	1.739 000 000	1.731.466.733	--	1.731.466.733	- 7.533.267
		T O T A L E T I T O L O I I °	46.312 000 000	3 990.929.639	4 319.608.619	8.310.538.258	-38.001.481.742



XI LEGISLATURA - DISEGNI DI LEGGE E RELAZIONI - DOCUMENTI

GESTIONE RESIDUI PASSIVI					GESTIONE DI CASSA				TOTALE RESIDUI PASSIVI
RESIDUI A INIZIO ESERCIZIO	PAGATI	RIMASTI DA PAGARE	TOTALI	VARIAZIONI	PREVISIONI	PAGAMENTI	DIFFERENZE RISPETTO ALLE PREVISIONI	AL TERMINE DELL'ESERCIZIO	
49 373 899 242	11 945 166 037	37 428 733 205	49 373 899 242	--	29 700 000 000	13 591 993 909	-16 108 006 091	38 645.729 304	
49 373 899 242	11 945 166 037	37 428 733 205	49 373 899 242	--	29 700 000 000	13 591.993 909	-16 108 006 091	38 645.729 304	
2 457 912 293	634 944 044	1 822 968 249	2 457 912 293	--	3 500 000 000	1 077 581 994	- 2.422.418 006	4 790 622 349	
898 763.860	85 738 400	813 025 460	898 763.860	--	1 000 000 000	95 934 484	- 904 065 516	943 530 880	
40 837 650	27 802 000	13 035 650	40 837 650	--	100 000 000	59 333 000	- 40 667.000	17.488 650	
		--	--	--	--	--	--	--	
3 397.513 803	748 484 444	2 649 029 359	3 397 513 803	--	4 600 000 000	1 232 849.478	- 3 367 150 522	5.751.641.878	
90 000 000	--	90 000 000	90 000 000	--	90 000 000	--	- 90 000 000	90 000 000	
--	--	--	--	--	--	--	--	--	
--	--	--	--	--	--	--	--	--	
90 000 000	--	90 000 000	90 000 000	--	90 000 000	--	- 90 000 000	90 000 000	
--	--	--	--	--	--	--	--	--	
--	--	--	--	--	140 000 000	128 270 000	- 11 730 000	--	
--	--	--	--	--	3 000 000	--	- 3 000 000	--	
--	--	--	--	--	143 000 000	128 270 000	- 14 730 000	--	
--	--	--	--	--	1 739 000 000	1 731.466.733	- 7 533.267	--	
--	--	--	--	--	1 739 000 000	1.731.466 733	- 7 533.267	--	
52.861 413 045	12 693 660 481	40 167 762 564	52 861 413 045	--	36.272 000.000	16.684 580.120	-19 587 419.880	44 487.371.183	

## XI LEGISLATURA - DISEGNI DI LEGGE E RELAZIONI - DOCUMENTI

C A P I T O L O		G E S T I O N E D I C O M P E T E N Z A					
Cod	n°	D E N O M I N A Z I O N E	P R E V I S I O N E D E F I N I T I V A	S O M M E I M P E G N A T E			D I F F E R E N Z E R I S P E T T O A L L A P R E V I S I O N E
				P A G A T E	R I M A S T E D A P A G A R E	T O T A L I I M P E G N A T I	
		TITOLO III*					
		SPESE PER L'ESTINZIONE DI MUTUI E ANTICIPAZIONI					
		Categoria 1^ - Rimborsi di mutui					
30101	45	Rimborso di finanziamenti a breve termine	10 000 000 000	5 250 000 000	1 760 000 000	7 000 000 000	- 3 000 000 000
	46	Rimborso di finanziamenti a medio e lungo termine	1 770 000 000	1 696 148 485	162.711.101	1 758 859 586	- 11 140 414
		TOTALE CATEGORIA 1^	11 770 000 000	6 846.148 485	1 912.711.101	8 758 859 586	- 3 011 140 414
		Categoria 2^ - Rimborso di anticipa- zioni passive					
30201	47	Rimborso di anticipazioni passive	p m	--	--	--	--
		TOTALE CATEGORIA 2^	p m	--	--	--	--
		Categoria 3^ - Estinzione debiti diversi					
30501	48	Restituzione di depositi a cauzione	4 145 000 000	4 143 989 016	--	4 143 989 016	- 1 010 984
		TOTALE CATEGORIA 3^	4 145 000 000	4 143 989 016	--	4 143 989 016	- 1 010 984
		TOTALE TITOLO III*	15 915 000 000	10 990 137 501	1 912 711 101	12 902 848 602	- 3 012 151 398

XI LEGISLATURA - DISEGNI DI LEGGE E RELAZIONI - DOCUMENTI

GESTIONE RESIDUI PASSIVI					GESTIONE DI CASSAZIONE E TOTALE RESIDUI PASSIVI			
RESIDUI A INIZIO ESERCIZIO	PAGATI	RIMASTI DA PAGARE	TOTALI	VARIAZIONI	PREVISIONI	PAGAMENTI	DIFFERENZE RISPETTO ALLE PREVISIONI	AL TERMINE DELL'ESERCIZIO
3.694.653.470	2.794.653.470	800.000.000	3.594.653.470	--	12.650.000.000	8.044.653.470	-4.605.346.530	2.550.000.000
145.578.888	145.578.888	--	145.578.888	--	1.770.000.000	1.741.727.373	-28.272.627	162.711.101
3.740.232.358	2.940.232.358	800.000.000	3.740.232.358	--	14.420.000.000	9.786.380.843	-4.633.619.157	2.712.711.101
--	--	--	--	--	--	--	--	--
--	--	--	--	--	--	--	--	--
--	--	--	--	--	4.145.000.000	4.143.989.016	-1.010.984	--
--	--	--	--	--	4.145.000.000	4.143.989.016	-1.010.984	--
3.740.232.358	2.940.232.358	800.000.000	3.740.232.358	--	18.565.000.000	13.930.369.859	-4.634.630.141	2.712.711.101

## XI LEGISLATURA - DISEGNI DI LEGGE E RELAZIONI - DOCUMENTI

C A P I T O L O		G E S T I O N E D I C O M P E T E N Z A					
Cod	n°	D E N O M I N A Z I O N E	P R E V I S I O N E D E F I N I T I V A	S O M M E I M P E G N A T E			D I F F E R E N Z E R I S P E T T O A L L A P R E V I S I O N E
				P A G A T E	R I M A S T E D A P A G A R E	T O T A L I I M P E G N A T I	
		TITOLO IV*					
		SPESE PER PARTITE DI GIRO					
		Categoria 1^ - Spese aventi natura di partite di giro					
40101	49	Ritenute erariali	5 140 000 000	4 185 354 046	953 066 659	5 138 420 705	- 1 579 295
40102	50	Ritenute previdenziali e assistenziali	2 025 000 000	1 826 681 127	196 737 017	2 023 418 144	- 1 581 856
40103	51	Ritenute diverse	p m	--	--	--	--
40104	52	I.V.A.	2 300 000 000	1 582 639 923	328 410 025	1 911 049 948	- 388 950 052
40105	53	Anticipazione dell'Ente al personale	300 000 000	--	--	--	- 300 000 000
40106	54	Versamento trattenute a favore di terzi	1 064 000 000	1 021 482 502	42 201 472	1 063 683 974	- 316 026
40107	55	Anticipazioni alla Compagnia Lavoratori Portuali	p m	--	--	--	--
40108	56	Somme pagate per conto di terzi	600 000 000	246 526 361	44 475 117	291 000 478	- 308 999 522
40109	57	Partite in sospeso	350 000 000	176 518 553	74 962 753	251 481 306	- 98 518 694
TOTALE CATEGORIA 1^			11 779 000 000	9 039 201 512	1 639 853 043	10 679 054 555	- 1 099 945 445
TOTALE TITOLO IV*			11 779 000 000	9 039 201 512	1 639 853 043	10 679 054 555	- 1 099 945 445

XI LEGISLATURA - DISEGNI DI LEGGE E RELAZIONI - DOCUMENTI

GESTIONE RESIDUI PASSIVI					GESTIONE DI CASSA AZIONE TOTALE RESIDUI PASSIVI			
RESIDUI A INIZIO ESERCIZIO	PAGATI	RIMASTI DA PAGARE	TOTALI	VARIAZIONI	PREVISIONI	PAGAMENTI	DIFFERENZE RISPETTO ALLE PREVISIONI	PASSIVI AL TERMINE DELL'ESERCIZIO
796 506 505	795 665 012	851 493	796 506 505	--	4.982 000.000	4 981 009.058	- 990.942	953.918 152
254 230 567	254 182 496	48 071	254 230 567	--	2 081.000 000	2.080 863 623	- 136.377	196.785 088
--	--	--	--	--	--	--	--	--
114 671.456	104 882 032	9 789 424	114 671 456	--	2 240 000 000	1 687.521 955	- 552.478 045	338 199.449
--	--	--	--	--	300 000 000	--	- 300.000.000	--
36 026 469	20 935 994	14 089 476	36 025 469	--	1.043 000 000	1.042 418 496	- 581.504	56.290 947
41 104 706	692 400	40 512 306	41 104 706	--	40 000.000	592 400	- 39 407.600	40 512 306
2 334 266 322	1 095 471 638	1 238 794 684	2 334.266 322	--	1 600 000 000	1 341.996 999	- 258 003 001	1.283.269 801
70 913 784	70 913 784	--	70 913.784	--	350 000 000	247 432 337	- 102 567 663	74.962 753
3 646 718 809	2 342 633 356	1 304 085 453	3 646 718 809	--	12 636 000 000	11 381 834 868	- 1 254 165 132	2 943 938 496
3 646 718 809	2 342 633 356	1 304 085 453	3 646 718 809	--	12 636 000 000	11 381 834 868	- 1 254 165 132	2 943 938 496

## XI LEGISLATURA - DISEGNI DI LEGGE E RELAZIONI - DOCUMENTI

CAPITOLO	GESTIONE DI COMPETENZA				
DENOMINAZIONE	PREVISIONE DEFINITIVA	SOMME IMPEGNATE			DIFFERENZE RISPETTO ALLA PREVISIONE
		PAGATE	RIMASTE DA PAGARE	TOTALI IMPEGNATI	
RIEPILOGO DEI TITOLI					
TITOLO I*	43.821.000.000	32.657.469.823	5.657.314.558	38.314.784.381	- 5.506.215.619
TITOLO II*	46.312.000.000	3.990.929.639	4.319.608.619	8.310.538.258	- 38.001.461.742
TITOLO III*	15.915.000.000	10.990.137.501	1.912.711.101	12.902.848.602	- 3.012.151.398
TITOLO IV*	11.779.000.000	9.039.201.512	1.639.853.043	10.679.054.555	- 1.099.945.445
TOTALE SPESA	117.827.000.000	56.677.738.475	13.529.487.321	70.207.225.796	- 47.619.774.204

## XI LEGISLATURA - DISEGNI DI LEGGE E RELAZIONI - DOCUMENTI

GESTIONE RESIDUI PASSIVI					GESTIONE DI CASSA			RESIDUI PASSIVI
RESIDUI A INIZIO ESERCIZIO	PAGATI	RIAMASTI DA PAGARE	TOTALI	VARIAZIONI	PREVISIONI	PAGAMENTI	DIFFERENZE RISPETTO ALLE PREVISIONI	AL TERMINE DELL'ESERCIZIO
3 372 512 642	2 083 196 027	1 289 316 615	3 372 512 642	--	44 336 000 000	34 740.665 850	- 9.594 334.150	6.946 631 173
52 861 413 045	12 693 660 481	40 167 762 564	52 861 413 045	--	36 272 000 000	16 684 580 120	-19 587.419 880	44 487.371.183
3 740 232 358	2 940 232 358	800 000 000	3 740 232 358	--	18 565 000 000	13 930 369 859	- 4.634 630.141	2.712 711 101
3 646 718 809	2 342 633 356	1 304 085 453	3 646 718 809	--	12 636 000 000	11.381 834.868	- 1.254 165 132	2 943.938 496
63 620 876 854	20 059 712 222	43 561 164 632	63 620 876 854	--	111 808 000 000	76 737 450 697	-35 070 549 303	57 090 651 953

## XI LEGISLATURA - DISEGNI DI LEGGE E RELAZIONI - DOCUMENTI

ARTICOLO	ARTICOLAZIONE DEI CAPITOLI DELLA SPESA	TOTALE IMPEGNI
	Capitolo 1 - Compensi, assegni, indennità e rimborsi, agli Organi di Amministrazione e di controllo	196.551.589
a	Indennità di carica, di missione e rimborso spese al Presidente e ai membri dell'Ufficio di Presidenza	
b	Gettoni di presenza, indennità fisse di missione, rimborso spese ai membri dell'Assemblea, del Consiglio Direttivo e del Collegio dei Revisori dei Conti e Commissioni Tecniche	157.511.629
	Totale capitolo 1	354.063.218
	Capitolo 2 - Emolumenti fissi al personale dipendente	
a	Stipendi	7.738.121.699
b	Indennità di contigenza	5.292.760.608
c	Conguaglio anni precedenti	700.000.000
d	Scatti di stipendio	1.748.068.359
e	Indennità di turno	988.141.672
f	Aggrunza di famiglia	81.104.999
g	Mensilità aggiuntive	2.572.097.046
h	Premio di produzione	877.863.869
	Totale capitolo 2	19.998.148.152
	Capitolo 5 - Indennità e rimborso spese per missioni	
a	Gettoni di presenza	8.390.600
b	Missioni	80.943.173
c	Rimborso spese	55.438.087
	Totale capitolo 5	144.771.760
	Capitolo 6 - Altri oneri per il personale	
a	Mensa	501.423.475
b	Contributo Circolo Aziendale	99.950.000
c	Sussidi	8.900.000
	Totale capitolo 6	610.273.475
	Capitolo 8 - Oneri previdenziali e assistenziali a carico dell'Ente	
a	I N P S	3.418.714.061
b	E N P D E P	1.282.564.096
c	Cassa Marittima Meridionale	24.536.617
d	I N A I L	544.626.796
e	C P D E L	1.168.493.021
f	I N P D A I e P R E V I N D A I	119.956.045
	Totale capitolo 8	6.548.888.626
	Capitolo 11 - Prestazioni di terzi per manutenzione, riparazioni e adattamenti diversi	
a	Manutenzione impianti di illuminazione	---
b	Manutenzione ordinaria finanziata	---
c	Manutenzione ordinaria a carico del Consorzio	219.430.615
	Totale capitolo 11	219.430.615
	Capitolo 14 - Utenze varie	
a	Acqua autoconsumo	20.861.405
b	Acqua	2.425.616.793
c	Energia elettrica	519.724.742
d	Gas metano	98.797.060
	Totale capitolo 14	3.065.000.000



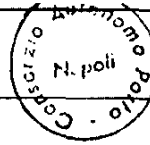
## XI LEGISLATURA - DISEGNI DI LEGGE E RELAZIONI - DOCUMENTI

ARTICOLO	ARTICOLAZIONE DEI CAPITOLI DELLA SPESA	TOTALE (MILIAIA)
	Capitolo 19 - Spesa per consulenze, studi ed altre analoghe prestazioni professionali	
a	Studi, verifiche e consulenze	270 230 775
b	Piano Regolatore Portuale	---
c	Studi e progettazioni con contributo regionale	---
	Totale capitolo 19	270 230 775
	Capitolo 21 - Spese promozionali e di propaganda	
a	Libri, riviste e giornali	52 595 870
b	Spese di stampa e compensi ai collaboratori delle pubblicazioni curate dal Consorzio	89 022 034
c	Spese di partecipazioni a mostre, convegni, quote associative, spese di propaganda	213 608 073
	Totale capitolo 21	355 225 977
	Capitolo 28 - Imposte, tasse e tributi vari	
a	Imposta sul valore aggiunto indetraibile	4 556 283
b	Imposta sui redditi, sui patrimoni, e tributi comunali	109 681 756
	Totale capitolo 28	114 238 039
	Capitolo 31 - Fondi di riserva	
a	Fondo di riserva per imprevisti e maggiori oneri di personale	---
b	Fondo di riserva per spese di carattere generale	---
	Totale capitolo 31	---
	Capitolo 34 - Impianti portuali	
a	Acquisizione di impianti ed attrezzature portuali	---
b	Manutenzione straordinaria finanziata	---
c	Manutenzione straordinaria a carico del Consorzio	3 410 292 050
	Totale capitolo 34	3 410 292 050
	Capitolo 35 - Acquisti di attrezzature, macchine ed altri beni mobili	
a	Attrezzature di officina	130 505 420
b	Acquisto autoveicoli per il trasporto di cose e persone e mezzi nautici	10 196 084
	Totale capitolo 35	140 701 504
	Capitolo 57 - Partite in sospeso	
a	Depositi gru	113 127 289
b	Depositi carri ferroviari	---
c	Depositi diritti di approdo	6 814 922
d	Rimborso di somme anticipate per spese di economato ed eventuali	131 539 095
	Totale capitolo 57	251 481 306



XI LEGISLATURA - DISEGNI DI LEGGE E RELAZIONI - DOCUMENTI

CONTO ECONOMICO DELL'ESERCIZIO 1992



PARTE PRIMA

ENTRATE E SPESE FINANZIARIE CORRENTI

TOTALE ENTRATE CORRENTI ACCERTATE (COME DA CONTO FINANZIARIO)	€	<u>40.575.784.240</u>	TOTALE SPESE CORRENTI IMPEGNATE (COME DA CONTO FINANZIARIO)	€	<u>38.314.784.361</u>
TOTALE PARTE PRIMA (1)	€	<u>40.575.784.240</u>	TOTALE PARTE PRIMA (1)	€	<u>38.314.784.361</u>

PARTE SECONDA

COMPONENTI CHE NON DANNO LUOGO A MOVIMENTI FINANZIARI

RICAVI

A) VARIAZIONI PATRIMONIALI STRAORDINARIE

- Plusvalenze	€	<u>3.690.000</u>
---------------	---	------------------

TOTALE PARTE SECONDA (2)	€	<u>3.690.000</u>
--------------------------	---	------------------

TOTALE GENERALE (1 + 2)	€	<u>44.265.784.240</u>
-------------------------	---	-----------------------

COSTI

A) QUOTE AMMORTAMENTI E DEPERIMENTI

- Impianti attrezzature macchinari	€	2.300.000.000
- Automezzi, mobili e macchine	€	1.560.000.000
- Manutenzione, ammodernamenti e restaurazioni	€	400.000.000
	€	<u>4.410.000.000</u>

B) QUOTE AMMORTAMENTI COSTI PLURIENNALI

- Ammortamento costi pluriennali	€	53.530.270
- Accantonamento per rischi su crediti	€	84.784.000
	€	<u>138.314.270</u>

C) QUOTA PER L'ADEGUAMENTO DEL FONDO TRATTAMENTO DI FINE RAPPORTO

	€	<u>2.196.019.000</u>
--	---	----------------------

D) VARIAZIONI PATRIMONIALI STRAORDINARIE

- Insussistenze estive	€	715.029.869
- Minusvalenze	€	32.218.332
	€	<u>747.248.200</u>

TOTALE PARTE SECONDA (2)	€	<u>7.481.581.470</u>
--------------------------	---	----------------------

TOTALE GENERALE (1 + 2)	€	<u>45.780.395.951</u>
-------------------------	---	-----------------------

AVANZO ECONOMICO	€	<u>783.078.380</u>
------------------	---	--------------------

TOTALE A PAREGGIO	€	<u>44.997.317.571</u>
-------------------	---	-----------------------

IL DIRIGENTE DI RAGIONERIA  
(Dr. Renato POLI)

IL VICE PRESIDENTE  
CONSIGLIERE RESPONSABILE  
CONSIGLIERI (CC) Piero GALLERANO

IL DIRETTORE GENERALE  
(Dr. Antonio FRESCO)

XI LEGISLATURA - DISEGNI DI LEGGE E RELAZIONI - DOCUMENTI

SITUAZIONE PATRIMONIALE					
n. conto	ATTIVITA'	CONSISTENZA		DIFFERENZE	
		AL 1° gennaio 1992	AL 31 dicembre 1992	IN PIU'	IN MENO
1	DISPONIBILITA' LIQUIDE - Banche	14 043 802 359	5 675 676 371	--	9 268 215 988
2	RESIDUI ATTIVI - Verso lo Stato ed altro Enti - Verso Utenti - Verso altri	14 043 802 359 49 706 422 088 11 495 843 630 1 115 730 579	5 675 676 371 51 156 846 208 17 405 218 058 1 663 102 694	-- 1 300 424 120 5 909 375 328 547 372 116	9 268 215 988 -- -- --
3	CREDITI BANCARI E FINANZIARI - Depositi bancari - Concessioni di prestiti - Depositi cauzionali	-- 142 710 821 7 250 550	-- 184 003 208 7 250 550	-- 128 270 000 --	-- 85 987 615 --
4	INVESTIMENTI MOBILIARI - Titoli di credito	148 901 371 99 075 000	192 243 756 99 075 000	128 270 000 --	85 987 615 --
5	IMMOBILI - Fabbricati - Opere parziali - Valori in corso di formazione - Beni del demanio marittimo - Beni del demanio marittimo - in formazione	1 587 246 705 69 561 068 789 49 373 699 242 -- --	1 092 507 779 1 512 300 913 -- 82 397 068 770 38 645 729 304	105 261 074 735 706 985 -- 82 397 068 770 49 373 699 242	-- 68 805 074 801 49 373 699 242 -- 10 728 169 938
6	IMMOBILIZZAZIONI TECNICHE - Impianti fissi ed altre immobilizzazioni - Attrezzature e macchinari - Mobili e macchine ordinarie di ufficio - Automobili al servizio del porto - Valori in corso di formazione	120 542 844 736 8 631 205 356 24 063 641 220 650 651 056 780 269 435 3 397 513 803	124 247 099 706 8 717 248 427 24 713 860 554 690 267 170 916 989 519 5 751 641 879	132 611 966 071 85 043 071 20 219 334 33 436 120 136 721 084 2 354 128 076	128 907 144 041 -- -- -- -- --
7	BENI IMMATERIALI - Avvenimento impianto ferroviario	38 159 479 870 154 196 000	40 790 027 555 154 196 000	2 630 547 685 --	-- --
8	ALTRI COSTI PLURIENNALI - Costi pluriennali diversi	154 196 000 928 213 746	154 196 000 928 213 746	-- --	-- --
	<b>TOTALE ATTIVITA'</b>	<b>237 355 659 378</b>	<b>242 312 267 054</b>	<b>143 217 985 320</b>	<b>138 261 347 644</b>
9	DEFICIT PATRIMONIALE - Disavanzo economico esercizi precedenti - Disavanzo economico dell'esercizio	30 787 251 368 2 161 779 224	41 778 869 444 --	2 161 779 224 --	172 161 148 2 161 779 224
	<b>T O T A L E</b>	<b>279 304 089 970</b>	<b>284 089 166 498</b>	<b>145 379 764 544</b>	<b>140 595 288 016</b>
10	CONTI D'ORDINE - Valori di terzi depositati e cauzione	353 695 000	346 620 000	--	7 075 000
	<b>TOTALE CONTI D'ORDINE</b>	<b>353 695 000</b>	<b>346 620 000</b>	<b>--</b>	<b>7 075 000</b>

XI LEGISLATURA - DISEGNI DI LEGGE E RELAZIONI - DOCUMENTI

SITUAZIONE PATRIMONIALE					
n° conto	PASSIVITA'	CONSISTENZA		DIFFERENZE	
		AL 1° gennaio 1992	AL 31 dicembre 1992	IN PIU'	IN MENO
1	RESIDUI PASSIVI - Verso lo Stato ed altri Enti - Verso fornitori - Verso altri	2 705 638 727 53 671 591 871 3 648 692 786	3 662 743 543 46 409 316 596 4 438 591 814	966 804 816 --- 789 899 028	--- 7 262 275 275 ---
2	DEBITI BANCARI E FINANZIARI - Anticipazione del Tesoro - Debiti verso le Banche - Mutui passivi - Depositi cauzionali di terzi	3 594 653 470 --- 3 677 281 775 2 784 397 296	2 550 000 000 --- 1 918 422 189 3 782 741 480	--- --- --- 978 344 184	1 044 653 470 --- 1 759 859 586 ---
3	FONDI DI ACCANTONAMENTO - Fondo trattamento fine rapporto al personale - Fondo accantonamenti rischi su crediti	10 056 332 541 18 602 659 124 23 602 952	8 231 183 669 19 057 211 391 108 386 952	978 344 184 2 186 019 000 84 784 000	2 803 513 056 1 731 466 733 ---
4	FONDI DI AMMORTAMENTO - Immobilizzazioni tecniche - Scarto cartelle	18 626 262 076 28 548 703 181 774 475 717	19 165 598 343 32 866 519 703 826 005 667	2 270 803 000 4 410 000 000 53 530 270	1 731 466 733 60 183 478 ---
	<b>TOTALE PASSIVITA'</b>	<b>118 020 998 600</b>	<b>115 661 939 655</b>	<b>9 489 381 298</b>	<b>11 857 438 542</b>
5	AVANZO ECONOMICO D'ESERCIZIO	---	783 078 389	783 078 389	---
6	ALTRI FONDI - Fondo di accantonamento di cui all'art. 55 del D.P.R. 22/12/86 n°017 - Contributi in c/capitale - Finanziamenti statali per potenziamento e ammodernamento di Beni del demanio marittimo - Rettifiche immobilizzazioni per ammortamenti progressivi provenienti dall'E.A.P. - Fondo dotazione attrezzature	40 804 740 279 118 178 974 103 748 173 957 1 542 804 732	44 310 371 691 121 042 708 074 748 173 957 1 542 804 732	3 505 631 412 2 803 823 971 --- ---	--- --- --- ---
	<b>TOTALE</b>	<b>279 304 699 970</b>	<b>264 089 166 498</b>	<b>16 641 915 070</b>	<b>11 857 438 542</b>
7	CONTI D'ORDINE - Terzi per valori depositati a cauzione	353 665 000	346 620 000	---	7 075 000
	<b>TOTALE CONTI D'ORDINE</b>	<b>353 665 000</b>	<b>346 620 000</b>	<b>---</b>	<b>7 075 000</b>

IL DIRIGENTE DI RAGIONERIA  
(Dr. Renato POLI T)

IL VICE PRESIDENTE  
(Dr. Massimo ACCIARI)

IL DIRETTORE GENERALE  
(Dr. Antonio FERRARO)

XI LEGISLATURA - DISEGNI DI LEGGE E RELAZIONI - DOCUMENTI

QUADRO GENERALE RIEPILOGATIVO DEL BILANCIO CONSUNTIVO DELL'ESERCIZIO 1992					
ENTRATA	CONTO FINANZIARIO	CONTO CASSA	SPESE	CONTO FINANZIARIO	CONTO CASSA
FONDO INIZIALE (IN CASSA)	--	14.943.802.359	TITOLO I <sup>o</sup> - SPESE CORRENTI	39.314.784.381	34.740.885.850
TITOLO I <sup>o</sup> - ENTRATE DERIVANTI DA TRASFERIMENTI CORRIENTI	11.697.395.000	8.970.735.875	TITOLO II <sup>o</sup> - SPESE IN CONTO CAPITALE	9.310.538.259	16.684.580.120
TITOLO II <sup>o</sup> - ALTRE ENTRATE	34.878.560.240	27.831.606.428	TITOLO III <sup>o</sup> - SPESE PER L'ESTINZIONE DI MUTUI ED ANTICIPAZIONI	12.902.848.002	13.930.309.899
TITOLO III <sup>o</sup> - ENTRATE PER ALIENAZIONE DI BENI PATRIMONIALI E RISCOSSIONE DI CREDITI	112.667.615	89.667.615	TITOLO IV <sup>o</sup> - SPESE PER PARTITE DI GIRO	10.679.054.555	11.381.834.888
TITOLO IV <sup>o</sup> - ENTRATE DERIVANTI DA TRASFERIMENTI IN CONTO CAPITALE	6.541.616.531	7.449.851.736	SALDO DI CASSA AL 31 dicembre 1992	--	5.675.676.371
TITOLO V <sup>o</sup> - ENTRATE DERIVANTI DA CONCESSIONE DI PRESTITI	12.122.333.200	12.122.333.200	AVANZO FINANZIARIO	5.924.210.345	--
TITOLO VI <sup>o</sup> - PARTITE DI GIRO	10.679.054.555	11.104.840.055			
<b>TOTALE</b>	<b>76.031.436.141</b>	<b>82.413.127.068</b>	<b>TOTALE</b>	<b>76.031.436.141</b>	<b>82.413.127.068</b>


IL DIRIGENTE DI RAGIONERIA  
(Dr. Renato POLI)

IL VICEPRESIDENTE  
Contraddittorio (Dr. Piero GALLERANO)

IL DIRETTORE GENERALE  
(Dr. Antonio FERRARO)

XI LEGISLATURA - DISEGNI DI LEGGE E RELAZIONI - DOCUMENTI

GESTIONE FINANZIARIA DI CASSA DELL'ESERCIZIO 1992



RISCOSSIONI		PAGAMENTI	
CONTO COMPETENZA	E 53.718.712.027	CONTO COMPETENZA	E 58.677.738.475
CONTO RESIDUI	E 13.750.522.082	CONTO RESIDUI	E 20.056.712.222
<b>TOTALE RISCOSSIONI</b>	<b>E 67.469.234.709</b>	<b>TOTALE PAGAMENTI</b>	<b>E 78.734.450.697</b>
DIFFERENZA PASSIVA	E 9.268.215.988		
TOTALE A PAREGGIO	E 76.737.450.697		

DISPONIBILITÀ DI CASSA AL 1 gennaio 1992	E	14.043.802.350
DISPONIBILITÀ DI CASSA AL 31 dicembre 1992	E	5.675.876.371
<b>differenza passiva</b>	<b>E</b>	<b>9.268.215.988</b>

IL DIRIGENTE DI RAGIONEERIA  
(Dr. Renato MOLTI)

IL VICE PRESIDENTE  
CONSIGLIERI  
CONSIGLIERI  
**CONSIGLIERI (CP) Piero MALLERANO**

IL DIRETTORE GENERALE  
(Dr. Antonio FERRARO)

XI LEGISLATURA - DISEGNI DI LEGGE E RELAZIONI - DOCUMENTI

SITUAZIONE AMMINISTRATIVA AL 31 DICEMBRE 1992

SITUAZIONE DI CASSA ALL'INIZIO DELL'ESERCIZIO		E	14 043 802 350
RISCOSSIONE	IN CONTO COMPETENZE	E	53 718 712 627
	IN CONTO RESIDUI	E	13 750 522 082
		+ E	67 469 234 709
PAGAMENTI	IN CONTO COMPETENZE	E	56 677 738 475
	IN CONTO RESIDUI	E	20 059 712 222
		- E	76 737 450 697
CONSISTENZA DELLA CASSA ALLA FINE DELL'ESERCIZIO		+ E	5 675 676 371
RESIDUI ATTIVI	DEGLI ESERCIZI PRECEDENTI	E	47 012 444 346
	DELL'ESERCIZIO	E	22 312 723 514
		+ E	70 225 167 860
RESIDUI PASSIVI	DEGLI ESERCIZI PRECEDENTI	E	43 561 164 632
	DELL'ESERCIZIO	E	13 523 487 321
		- E	57 084 651 953
AVANZO D'AMMINISTRAZIONE ALLA FINE DELL'ESERCIZIO		+ E	18 810 102 278

L. DIRIGENTE DI RAGIONERIA  
(D. FORTINO POLIT.)

*F. Fortino*

IL VICEPRESIDENTE  
(D. PASQUALE ACCARDO)  
CONSIGLIERE (C) PIRO GALLERANI

*[Signature]*

L. DIRETTORE GENERALE  
(D. ANTONIO EBENCO)

*[Signature]*



prot. n. 48

CONSORZIO AUTONOMO DEL PORTO DI NAPOLI  
(Segreteria di Presidenza)

Riunione dell'Assemblea consortile del 25/5/1992

V E R B A L E N. 1

L'anno millenovecentonovantadue, il giorno 25 del mese di maggio, alle ore 10,00, si è riunita, in seconda convocazione, l'Assemblea del Consorzio Autonomo del Porto di Napoli nella Sala delle riunioni - 1° piano, sede Consorzio - Napoli-Porto, convocata dal Presidente - dr. Pasquale Accardo - per deliberare sull'ordine del giorno di cui alla lettera di invito n. 42/k dell'11/5/92.

Sono intervenuti i seguenti membri:

ACCARDO dr.	Pasquale	Presidente C.A.P. Napoli
ORANGES dr.	Bruno	Capo Circostrizione Dogana
DI PALMA avv.	Giuseppe	Del.to Pres. Amm.ne Prov. NA
LOMBARDI prof.	Andrea	Del.to Sindaco di Napoli
ACCARDI dr.	Vittorio	Del.to Presidente Banco Napoli
GAROLLA ing.	Roberto	Del.to Pres. CCIAA Napoli
TOTARO dr.	Enrico	Rapp.te Operatori Economici
ROCCO dr.	Ferdinando	Rapp.te Commercianti
FAPPIANO Con.te	Alfonso	Rapp.te Armamento Libero
KANESE sig.	Vincenzo	Rapp.te Lavoratori Portuali
IOVINO sig.	Antonio	Rapp.te Lavoratori Portuali
SUARATO sig.	Catello	Rapp.te Lavoratori Portuali
VENTRESINO sig.	Nerio	Rapp.te altre cat. Lav. Port.
SPIERTO sig.	Antonio	Rapp. altre cat. lav. port.
BRUGNONE sig.	Gennaro	Rapp.te dipendenti C.A.P.
CARRINO rep.	Antonio	Del.to Pres.te C.C.I.A.A. AV
IOVINO sig.	Gennaro	Del.to Sindaco C/mare Stabia
SAVIRO dr.	Nichele	Del.to Sindaco Torre Ann.ta
SALIERNO sig.	Carminè	Segretario Assemblea C.A.P.

## XI LEGISLATURA - DISEGNI DI LEGGE E RELAZIONI - DOCUMENTI

prot. n. 48

Sono assenti:

GALLERANO Amm.	Piero	Direttore Marittimo - V. Pres.
BENTIVOGLIO ing.	Cesare	Capo Ufficio Genio Civile
AUGELLI ing.	Riccardo	Capo Compartimento FF.SS.
D'ANIELLO dr.	Antonio	Dirett. Uff. Prov.le Lavoro
FERRI dr.	Aldo	Intendente di Finanza
CLEMENTE on.	Nando	Pres. Giunta Regione Campania
DE MARI dr.	Giovanni	Rapp.te Spedizionieri Doganali
SALVATORI dr.	Renato	Rapp.te Riparatori Navali
FUSCO geom.	Rocco	Rapp.te Agricoltori
PECORINI dr.	Franco	Rapp.te Armamento Libero
-----		Rapp.te Spedizionieri
-----		Rapp.te Agenti Marittimi
-----		Rapp.te Lavoratori Portuali
MORGESE sig.	Salvatore	Rapp.te Lavoratori Portuali
RIVIGNANI sig.	Luigi	Rapp.te altre cat. Lav. Port.
-----		Rapp.te Consiglio Regionale
-----		Pres.te Amm. Prov.le Avellino
-----		Pres.te Amm. Prov. benevento
-----		Pres.te Amm. Prov.le Caserta
-----		Sindaco di Caserta
-----		Sindaco di Avellino
-----		Sindaco di Benevento
-----		Presidente C.C.I.A.A. Caserta
-----		Pres.te C.C.I.A.A. Benevento
-----		Sindaco di Portici
-----		Sindaco di Torre del Greco
-----		Sindaco di Bacoli
-----		Sindaco di Pozzuoli
-----		Sindaco di Procida

Sono, altresì, presenti:

DE MITA dr.	Raffaele	Consigliere Corte dei Conti
SIGNO dr.	Raffaele	Revisore dei Conti
MARCIANO dr.	Raffaele	Revisore dei Conti

Partecipa alla seduta dell'Assemblea consortile il Direttore Generale del C.A.P. Napoli - dr. Antonio FRESCO -.

## XI LEGISLATURA - DISEGNI DI LEGGE E RELAZIONI - DOCUMENTI

prot. n. 48

Il Presidente introduce il punto 6) all'ordine del giorno:  
Bilancio consuntivo esercizio finanziario 1991

...OMISSIS...

L'Assemblea; dopo la lettura della relazione al bilancio consuntivo dell'esercizio finanziario 1991, predisposta dal Consiglio direttivo;

Vista la delibera del Consiglio direttivo adottata nell'adunanza del 6/5/92 - verbale n. 15 -;

Vista la relazione del Collegio dei Revisori dei conti;

Visto l'art. 9 lettera b) della legge 46/74, istitutiva del C.A.P. di Napoli;

Con il voto contrario dei Consiglieri Accardi Vittorio e Spierito Antonio e

l'astensione dei Consiglieri Totaro Enrico, Savino Michele, Carrino Antonio e Fappiano Alfonso;

a maggioranza

## D E L I B E R A

di approvare il bilancio consuntivo dell'esercizio finanziario 1991, i cui risultati sono, in sintesi, i seguenti:

<u>E N T R A T E</u>	<u>C/Fin.rip</u>	<u>C/Cassa</u>
Fondo iniziale di cassa		Lm. 19.195,1
Entrate derivanti da trasferimenti correnti	Lm. 11.472,0	Lm. 9.097,3
Altre entrate	Lm. 25.032,7	Lm. 21.716,2
Entrate per alienazioni di beni patrimoniali e riscossione di crediti	Lm. 100,3	Lm. 100,1
Entrate derivanti da trasferimenti in C/capitale	Lm. 22.464,1	Lm. 10.090,0
Entrate derivanti da accensione di prestiti	Lm. 11.519,0	Lm. 11.519,0
Partite di giro	<u>Lm. 10.193,0</u>	<u>Lm. 10.040,5</u>
TOTALE	<u>Lm. 81.387,9</u>	<u>Lm. 79.178,0</u>
	-----	-----
<u>S P E S E</u>		
Spese correnti	Lm. 34.319,0	Lm. 35.507,3
Spese conto capitale	Lm. 21.259,6	Lm. 9.593,3
Spese per estinzione di mutui ed anticipazioni	Lm. 12.773,4	Lm. 9.100,3
Spese per partite di giro	<u>Lm. 10.193,0</u>	<u>Lm. 9.950,0</u>
TOTALE	<u>Lm. 78.545,0</u>	<u>Lm. 64.254,9</u>
Avanzo finanziario	Lm. 2.842,3	
Saldo in cassa al 31/12/91		<u>Lm. 14.943,9</u>
Totale a pareggio	<u>Lm. 81.387,9</u>	<u>Lm. 79.178,0</u>
	-----	-----
		.....

XI LEGISLATURA - DISEGNI DI LEGGE E RELAZIONI - DOCUMENTI

prot. n. 48

C O N T O C O N S U M T I V O

E N T R A T E

Entrate correnti	Lm. 37.104,7
Variazioni patrimoniali str.	Lm. <u>22.308,8</u>
TOTALE ENTRATE	Lm. 59.413,5

Disavanzo economico	Lm. <u>2.161,8</u>
TOTALE A PAREGGIO	Lm. 61.575,3

S P E S E

Spese correnti	Lm. 34.319,6
Ammortamenti e accantonamenti	Lm. <u>27.255,7</u>
TOTALE SPESE	Lm. 61.575,3

...OMISSIS...

IL CONSIGLIERE SEGRETARIO  
(Sig. Carmine SALERNO)

IL PRESIDENTE  
(Dr. Pasquale ACCARDO)

Notificato a:

Area Rationeria.....

per gli adempimenti di competenza.

Napoli, li.....

E' ESTRATTO  
CONFORME ALL'ORIGINALE