

# SENATO DELLA REPUBBLICA

— XI LEGISLATURA —

Doc. XV  
n. 76

ALLEGATO

## RELAZIONE DELLA CORTE DEI CONTI

### AL PARLAMENTO

sulla gestione finanziaria degli Enti sottoposti a controllo  
in applicazione della legge 21 marzo 1958, n. 259

**CASSA PER LA FORMAZIONE DELLA PROPRIETÀ CONTADINA**

(Esercizi 1982, 1983, 1984, 1985, 1986, 1987, 1988 e 1989)

—————  
Comunicata alla Presidenza l'11 marzo 1994  
—————

VOLUME III

11-CDC-ENT-0076-0/III



**I N D I C E****VOLUME III***DOCUMENTI ALLEGATI.**Esercizio 1988:*

Relazione del Consiglio di amministrazione . . . . .	Pag.	7
Relazione del Collegio dei revisori . . . . .	»	39
Bilancio consuntivo . . . . .	»	65

*Esercizio 1989:*

Relazione del Consiglio di amministrazione . . . . .	»	205
Relazione del Collegio dei revisori . . . . .	»	241
Bilancio consuntivo . . . . .	»	267



CASSA PER LA FORMAZIONE DELLA PROPRIETÀ CONTADINA

---

**BILANCIO CONSUNTIVO  
DELL'ESERCIZIO FINANZIARIO 1988**



RELAZIONE  
DEL CONSIGLIO DI AMMINISTRAZIONE





CASSA PER LA FORMAZIONE DELLA PROPRIETA' CONTADINA

Ente di Diritto Pubblico - D.L.5.3.1948, n.121 - D.P.R. 6.1.78, n.13

Sede in Roma - Via Nizza, 128


-----

CONTO CONSUNTIVO DELL'ESERCIZIO 1988

RELAZIONI ED ALTRI ELABORATI:

- Estratto verbale adunanza del Consiglio di Amministrazione del  
23/5/89
- Relazione del Presidente
- Relazione del Collegio dei Revisori

PER COPIA CONFORME



Per la Amministrazione  
(PELUCCI)

## E S T R A T T O

V E R B A L E

dell'adunanza del Consiglio di Amministrazione della Cassa per la formazione della proprietà contadina, convocato per il giorno 23 maggio 1989, alle ore 16,30.

- - - - -

Il giorno 23 maggio 1989, alle ore 17, si è riunito, debitamente convocato il Consiglio di Amministrazione della Cassa per la formazione della proprietà contadina, presso gli Uffici della Cassa stessa, Via Nizza, 128, per discutere il seguente :

ORDINE DEL GIORNO

- 1) Approvazione del verbale della riunione del 26.4.1989;
- 2) Comunicazioni del Presidente;
- 3) Conto consuntivo 1988 - approvazione;
- 4) Personale - contrattazione articolata 1989;
- 5) Personale - ricorso dei dipendenti della Cassa F.P.C. per l'annullamento della delibera del Consiglio di Amministrazione dell'Ente stesso in data 12.6.1985. Sentenza del T.A.R. - determinazioni conseguenti;
- 6) Fidejussioni - proposta di modifica al deliberato n. 80/88 del 26 ottobre 1988;
- 7) Proposte di acquisto di terreni;
- 8) Richiesta rinvio rate Coop. Niscemi;
- 9) Impianto telefonico completo di centrale e centralini intercomunicanti-appalto servizi di manutenzione;
- 10) Varie ed eventuali.

Sono presenti :

- l'Avv. Nicola Rotolo, Presidente ed i signori Consiglieri dottori Raffaele Lauria, Angela Maria Storaci, Camillo De Fabritiis, Nicola Meola, Roberto Orlandi, Mariano Landi, Giuliano Vecchi, Mario Ravalli, Adolfo Ghiselli ed il P.A. Giuseppino Cappai.



Consiglio di Amministrazione  
(E. BUCCOLINI)  
./.

Assistono alla seduta per il Collegio dei Revisori dei Conti il consigliere della Corte dei Conti, Dr. Antonino Ripepi, Presidente ed i componenti dottori Valentino Morroni, Silvana Italia Amadori, Elio Borello e Maria Teresa De Liguoro.

Assenti giustificati:

- il geom. Vincenzo D'Urso, Vice-Presidente ed i consiglieri dottori Angelo Masi e Gaetano Varano, il geom. Giambattista Reggiani ed il sig. Alfonso Pascale.

Assiste alla riunione il Dr. Sergio Annunziata, Vice-Procuratore Generale della Corte dei Conti, designato al controllo della Cassa.

E' presente l'Avv. Giuseppe Malpica, Direttore Generale della Cassa. Svolge le funzioni di Segretario il P.A. Giuseppe Buccolini.

Assume la presidenza dell'adunanza, ai sensi dell'art. 5 dello Statuto, il Presidente, che constatata la presenza della maggioranza dei componenti del Consiglio di Amministrazione, dichiara validamente aperta la seduta.

Sul punto n. 1 dell'Ordine del Giorno avente per oggetto "Approvazione del verbale della riunione del 26.4.1989, il Presidente Avv. Nicola Rotolo, invita i signori Consiglieri ad esaminare il contenuto del medesimo precisando che in mancanza di osservazioni, da rappresentare alla fine della riunione, il verbale si intenderà approvato.

Sul punto n. 2 dell'Ordine del Giorno avente per oggetto "Comunicazioni del Presidente" il medesimo non rilascia alcuna comunicazione.

PER COPIA CONFORME



Consiglio di Amministrazione  
GIUSEPPE BUCCOLINI

A handwritten signature in black ink, appearing to be "Giuseppe Buccolini", written over the typed name.

DELIBERAZIONE N. 42/89

Sul punto n. 3 dell'Ordine del Giorno avente per oggetto "Conto Consuntivo 1988 - approvazione" il Presidente riferisce che viene proposto al Consiglio, per la relativa approvazione, il Conto Consuntivo 1988 ed invita il Presidente del Collegio dei Revisori a leggere la relazione del Collegio stesso. Il Dr. Antonino Ripepi, invitato legge; su proposta del Consiglio, la parte conclusiva della suddetta relazione. Al termine della lettura il Presidente ringrazia il Collegio dei Revisori ed apre la discussione sugli elaborati relativi al Conto Consuntivo.

OMISSIS

Al termine del dibattito il Presidente invita gli Amministratori a deliberare sugli elaborati costituenti il Conto Consuntivo chiuso al 31 dicembre 1988.

PER COTTA CONFORME

Ufficio di Amministrazione  
(GRUPPO) E BUCCOLINI

A handwritten signature in black ink, appearing to be 'E. Buccolini'.

IL CONSIGLIO DI AMMINISTRAZIONE

VISTA la legge 20 marzo 1975, n. 70, recante norme sul riordinamento degli enti pubblici;

VISTO il D.P.R. 6 gennaio 1978, n. 13, concernente la conferma, a' sensi dell'art.3 della citata legge n.70/1975, della Cassa per la formazione della proprietà contadina;

VISTO il D.P.R. 18 dicembre 1979, n.696, artt. 32 e 39, concernente l'approvazione del regolamento per la classificazione delle entrate e delle spese e per l'amministrazione e la contabilità degli enti pubblici;

VISTO il progetto del conto consuntivo dell'esercizio 1988 comprendente per ciascuna delle due gestioni (istituzionale ed interventi degli enti di sviluppo nella formazione della proprietà coltivatrice); il rendiconto finanziario sia per la parte di competenza sia per quella dei residui; la situazione patrimoniale; il conto economico; il bilancio consolidato e l'annessa situazione amministrativa;

UDITA la relazione del Presidente;


UDITA la relazione del Collegio dei Sindaci che esprime parere favorevole all'approvazione del predisposto conto consuntivo dell'esercizio 1988;

PRESO ATTO dei risultati della gestione dell'Ente.

All'unanimità :

DELIBERA

- 1) di approvare il Conto consuntivo chiuso al 31 dicembre 88 costituito dai prescritti elaborati e relative relazioni, nelle seguenti risultanze complessive:



(CA) UCCOLINI

./.



GESTIONE RESIDUIResidui attivi

Residui anno 1987 e precedenti	£. 14.751.319.432
Radiati nel 1988	" 559.327.310
Riscossi nel 1988	" 5.669.795.825
Rimasti da riscuotere	£. 8.522.196.297
Residui dell'esercizio 1988	" 6.974.173.002
	-----
Totale residui attivi	£. 15.496.369.299
	=====

Residui passivi

Residui anno 1987 e precedenti	£. 9.471.143.581
Radiati nel 1988	" 3.208.137.390
Pagati nel 1988	" 5.492.317.131
Rimasti da pagare	" 770.689.060
Residui dell'esercizio 1988	" 9.932.181.712
	-----
Totale residui passivi	£. 10.702.870.772
	=====

SITUAZIONE AMMINISTRATIVA

Avanzo di amministrazione:

Gestione istituzionale	£. 222.268.540.800
Gestione interventi degli Enti di Sviluppo	15.649.088.972
	-----
	£. 237.917.629.772
	=====

REDAZIONE


 A handwritten signature in black ink is written over a circular stamp. The stamp contains the text "REDAZIONE" at the top and "1988" at the bottom. The signature is written in a cursive style.
 

REDAZIONE  
1988

## RENDICONTO PATRIMONIALE

	<u>Consistenza al 31.12.87</u>	<u>Variazioni</u>	<u>Consistenza al 31.12.88</u>
Attività	819.013.973.176	+ 51.860.418.300	870.874.391.476
Passività	17.160.054.966	+ 2.330.688.814	19.490.743.780
Patrimonio netto	801.853.918.210	49.529.729.486	851.383.647.696

=====

- 2) di destinare i nuovi apporti al patrimonio in complessive lire 39.338.959.810 ; nonchè l'avanzo economico di £. 9.730.234.202 conseguito nella gestione ordinaria in aumento della relativa dotazione; così pure quello verificatosi nella gestione "Inter venti degli enti di sviluppo di £. 460.535.474=.
- 3) di disporre l'invio dei documenti costituenti il Conto consuntivo stesso, le anzidette relazioni ed annessi elaborati, unitamente alla presente deliberazione, ai Ministeri dell'Agricoltura e delle Foreste e del Tesoro, nonchè alla Corte dei Conti.

La presente delibera viene redatta, letta e confermata seduta stante dal Consiglio di Amministrazione.


IL PRESIDENTE



IL SEGRETARIO



PER CANTIERI E LAVORI



Amministrazione  
(SCOLINI)





RELAZIONE DEL PRESIDENTE AL CONTO CONSUNTIVO 1988

L'attività della Cassa si inserisce nel contesto della complessa attività agricola italiana che, com'è noto, risente ancora di particolari momenti di crisi, a cui si tenta di porre rimedio con più massicci interventi finanziari, particolarmente a carico dello Stato, per la realizzazione di azioni diversificate previste nel programma - quadro per un nuovo piano agricolo nazionale.

Infatti, la legge n. 752 dell'8 novembre 1986 ha ammesso a finanziamento le azioni di competenza del Ministero dell'Agricoltura e delle Foreste per la formazione della proprietà coltivatrice e dell'accorpamento aziendale, attraverso l'intervento della Cassa per la formazione della proprietà contadina, sancendo in tal modo la validità di tale organismo e l'efficacia dei propri interventi.

In tale contesto, sono affluiti i fondi relativi agli anni 1986, 1987 e 1988 che assommano a circa £ 240 miliardi.

Altre assegnazioni di somme (£ 39.333.959.810) sono state accreditate alla Cassa in conseguenza della soppressione, di cui all'art.10 della citata legge, dei fondi di rotazione previsti dagli artt.46 e 47 della legge 9 marzo 1975 n.153.

Ulteriori assegnazioni di fondi, anche se ancora non se ne conosce la misura, dovranno essere destinate alla Cassa per gli altri anni di validità della medesima legge pluriennale di spesa n. 752.

A fronte di tali apporti, che sono di indubbio rilievo se si pongono a raffronto con le assegnazioni disposte da precedenti leggi, la Cassa ha potuto intensificare i propri impegni ed eccelerare le proprie

Il Presidente  
(SOLLETA)


procedure, pur in presenza delle note carenze organiche che influiscono negativamente sulle strutture organizzative e funzionali.

Nonostante l'organico dell'Ente sia coperto al 60% circa, si deve dare atto comunque al ridotto personale in servizio che, nel 1988, sono stati accorciati notevolmente i tempi di attesa per l'avvio dell'istruttoria tecnico - economica delle domande presentate sia da parte di singoli coltivatori che di cooperative agricole e si sono perfezionati acquisti per £ 149.778 milioni, notevolmente superiori a quelli dell'esercizio precedente, a favore di n. 630 famiglie, rispetto alle 453 del 1987 e di 12 cooperative, rispetto alle 9 del 1987 con un incremento nell'attività del Consiglio di Amministrazione sulle iniziative deliberate.

In tale quadro va anche considerato il surplus di lavoro relativo alle numerosissime pratiche concernenti gli espropri, le fidejussioni, i trasferimenti di diritti ecc., a dimostrazione che l'impegno del personale non è limitato alle sole istruttorie tecnico - economiche e legali per acquisti ma anche a dette attività collaterali.

Qui di seguito si riportano i dati salienti del bilancio consuntivo 1988.

PER COPIA CONFORME



Ufficio di Amministrazione  
(UCCOLINI)

GESTIONE ISTITUZIONALE

Le richieste di intervento presentate da singoli coltivatori, al 31.12.1987 risultavano n. 838 per ettari 16.929 per £ 335.940 milioni.

Nell'anno 1988 sono pervenute alla Cassa n. 595 domande per ha 13.062 per £ 168.355 milioni.

Nel corso dell'esercizio 1988 é stata definita l'istruttoria tecnica di n. 588 iniziative per ha 12.983 per £ 128.252 milioni, secondo le direttive e i criteri stabiliti dal Consiglio e cioè con preferenza agli acquisti di terreni ricadenti in zone montane, collinari e interne ad economia depressa, e con le priorità previste dalle leggi speciali (terremotati, prelazioni e profughi).

Pratiche per n.511 per ha 13.084 per £ 136.286 milioni sono state deliberate favorevolmente dal Consiglio di Amministrazione, mentre n. 51 per ha 872 per £ 10.740 milioni si riferiscono ad iniziative respinte o rinunciate dagli interessati.

Alla data del 31.12.1988, rimangono, pertanto, in corso di istruttoria o da istruire n. 871 iniziative per ha 16.035 e per £ 357.530 milioni.

Le richieste presentate, invece, da Cooperative Agricole di conduzione sempre alla data del 31.12.87 risultavano n. 67 per ha 3.269 per £ 78.462 milioni.

Nell'anno 1988 sono pervenute alla Cassa altre 14 richieste di intervento per ha 997 e per £ 14.493 milioni.

Alla fine dell'esercizio 1988 risulta definita l'istruttoria tecnica di complessive n. 21 iniziative per ha 2.368 per £ 41.092 milioni, secondo i criteri e le direttive impartite dal Consiglio ed in particolare con preferenza a cooperative di recente costituzione; cooperative che posseggono terreni in proprietà e ne conducano altri in affitto o ad altro titolo e

ELUCOLINI)

che intendono acquistare ed i cui redditi concorrano alla formazione del bilancio, cooperative i cui soci, in base ai dati di bilancio, percepiscono redditi da lavoro mediamente più bassi dei salari delle cooperative bracciantili, nonché dei soci di altre cooperative richiedenti.

Pratiche per n. 15 per ha 1.693 e £ 26.085 milioni risultano deliberate favorevolmente dal Consiglio di Amministrazione; n. 6 per ha 675 e £ 15.007 milioni sono state rinunciate e respinte.

Pertanto, alla data del 31.12.1988 restano in corso di istruttoria o da istruire n. 60 richieste per ha 1.898 e per £ 51.863 milioni.

Complessivamente le iniziative in corso di istruttoria o da istruire, alla data del 31.12.1988, riguardanti sia singoli coltivatori che cooperative, comportano una richiesta di intervento finanziario per un totale di circa £ 410 miliardi.

Gli stanziamenti previsti nel bilancio di previsione per il 1989, indicati per £ 145.000 milioni a favore di singoli coltivatori e di £ 37.000 milioni a favore di cooperative, anche se non sufficienti all'intero fabbisogno, permettono tuttavia di continuare l'attività istituzionale in attesa di nuovi apporti finanziari.

L'attività dell'Ente nel 1988 é riassunta nello schema seguente, nel quale i dati relativi sono confrontati con gli analoghi del 1987

<u>Iniziativa esaminata</u>	<u>1987</u>	<u>1988</u>
numero	811	732
superficie ettari	23.868	16.000

Handwritten signature and stamp, likely an official mark or signature of the responsible official.

Iniziative deliberate dal C. di A.

	<u>1987</u>	<u>1988</u>
numero	620	526
superficie ettari	16.448	14.777
spese (in milioni) lire	142.862	162.371
famiglie col.beneficiarie		
numero	787	601
cooperative agricole	12	15

Acquisti perfezionati

numero	422	596
superficie ettari	10.370	17.459
spese (in milioni) lire	95.712	149.778
famiglie colt.beneficiarie		
numero	453	630
cooperative agricole	9	12

Riassegnazione e vendita terreni rientratinella disponibilità della Cassa

deliberati ettari	44	81
perfezionati numero	3	2
perfezionati ettari	30	20

Pagamento anticipato del prezzo

superficie ettari	4.057	4.033
prezzo (in milioni) lire	4.511	5.146
assegnatari singoli numero	223	246
cooperative	5	6

Le delibere favorevoli del Consiglio nel 1988, hanno quindi interessato 13.084 ettari di terreni, destinati a 601 famiglie coltivatrici e ha 1.693 a 15 cooperative agricole, per un costo complessivo di £ 162.371 milioni, con una incidenza per ettaro di circa 11 milioni.

Degli acquisti deliberati, ettari 7.701 pari al 52,11% e £ 114.765 milioni, pari al 70,68% si riferiscono al territorio dell'Italia settentrionale, mentre ettari 7.076 pari al 47,88% e £ 47.606 milioni, pari al 29,31% si riferiscono all'Italia centrale, meridionale e insulare.

L'investimento medio per famiglie e per unità lavorativa attiva é risultato pari, rispettivamente, a £ 226.765.000 e a £ 88.670.000. I predetti investimenti risultano superiori a quelli del precedente esercizio per circa il 35%.

I terreni deliberati in favore di famiglie ricadono per il 54,75% in zone di pianura, per il 45,25% in zone di collina e di montagna. Di essi il 37,78% é costituito da seminativi semplici, il 42,31% da seminativi irrigui, il 3,88% da vigneti, l'1,21% da oliveti, lo 0,50% da agrumeti, il 4,38% da frutteti vari, il 6% da boschi, il 3,94% da pascoli, incolti e tare.

Sono state effettuate operazioni relative all'arrotondamento di proprietà coltivatrici in favore di n. 124 famiglie già proprietarie di 1.823 ettari.

La superficie media delle aziende costituite, compresi i terreni preposseduti, é pari ad ha 25 circa, con una produzione lorda totale media aziendale di £ 55 milioni circa, e per unità lavorativa attiva di £ 21,6 milioni circa.

Dai dati sopra riportati, considerata la famiglia tipo di 2,5 u.l. di cui 2 attive, può essere ipotizzato un reddito di lavoro di circa il 30% della P.L.T. media pari a complessive £ 16.500.000 e a £ 8.250.000 per u.l. (1988)

Le operazioni, in favore di cooperative agricole, hanno riguardato n.10 cooperative dell'Italia settentrionale per una superficie di ha 1.472 per £ 24.486 milioni e n.5 riguardano l'Italia centrale, meridionale e insulare per una superficie di ha 221 e per £ 1.599 milioni.

REDAZIONE

1951 (Relazione  
LUCCOLINI)



DATI RIEPILOGATIVI PER IL BILANCIO 1988SINGOLE FAMIGLIE

Richieste in essere al 31.12.87	n.	838	ha	16.929	£	335.940	milioni
Pervenute nel 1988	"	595	"	13.062	"	168.355	"
	n.	1.433	ha	29.991	"	504.295	"

## Istruite nel 1988

Deliberate favorevolmente dal

Consiglio Amministrazione	n.	511	ha	13.084	£	136.286	"
Respinte e rinunciate	"	51	"	872	"	10.470	"
	n.	562	ha	13.956	£	146.756	"

In corso di istruttoria al

31.12.1988	n.	871	ha	16.035	£	357.530	"
------------	----	-----	----	--------	---	---------	---

COOPERATIVE

Richieste in essere al 31.12.87	n.	67	ha	3.269	£	78.462	"
Pervenute nel 1988	"	14	"	997	"	14.493	"
	n.	81	ha	4.266	£	92.955	"

Deliberate favorevolmente dal

Consiglio Amministrazione	n.	15	ha	1.693	£	26.085	"
Respinte e rinunciate	"	6	"	675	"	15.007	"
	n.	21	ha	2.368	£	41.092	"

In corso di istruttoria al

31.12.1988	n.	60	ha	1.898	£	51.863	"
------------	----	----	----	-------	---	--------	---

Fam. e Coop. in corso di  
istruttoria

n.	931	ha	17.933	£	409.393	"
----	-----	----	--------	---	---------	---

REDDITI IRREGOLARI


Direzione Provinciale di Amministrazione  
 (CANTIERI PECCOLINI)  
 "



## FAMIGLIE

				%
Acquisti deliberati	ha 13.084	( Ital.Sett. ( ha	6.229	47,61
		( ( £	90.279	66,24%
		)		
		)		
	£ 136.286	( It.C.M.I. ( ha	6.855	52,39
		( ( £	46.007	33,76%
				<hr/>
				100,00 100,00
Investimenti medio	Famiglia	( ha 13.084 : 601 =	21.77.04	
		( £ 136.286 : 601 =	226.765.391	
U.L.A.		( ha 13.084 : 1.537 =	8.51.27	
		( £ 136.286 : 1.537 =	88.670.137	
Terreni oggetto di delibera ha 13.084	Pianura	ha	7.163	54,75%
	Collina e montagna	ha	5.921	45,25%
		<hr/>		
		ha	13.084	100,00
Qualità di coltura	Seminativo	ha	4.943	37,78%
	Sem.irriguo	"	5.536	42,31%
	Vigneto	"	508	3,88%
	Oliveto	"	158	1,21%
	Agrumeto	"	65	0,50%
	Frutteto	"	573	4,38%
	Bosco	"	785	6,00%
	Pascolo	"	<u>516</u>	<u>3,94%</u>
		ha	13.084	100,00

PER COPIA CONFORME


 (Amministrazione  
 (MCCOLINI)





Nello stesso esercizio risultano perfezionate n. 16 operazioni con la stipula dei relativi atti, riferentesi anche ad altre deliberate precedentemente.

Altro settore di attività della Cassa é quello relativo all'assistenza prestata ai propri assegnatari i cui terreni siano stati espropriati o asserviti per l'esecuzione di opere di pubblica utilità, oppure ceduti in minima parte o permutati per manifeste esigenze di carattere tecnico ed economico.

Tale attività é volta all'esame di ciascuna operazione al fine anche di ridurre, per quanto possibile, il danno nei confronti delle aziende asservite o espropriate e quindi dell'assegnatario, suggerendo soluzioni tecniche più appropriate e nell'esigere poi l'indennità più congrua.


Notevole rilevanza hanno assunto le espropriazioni e la costituzione di servitù per opere di pubblica utilità, che hanno interessato la superficie di mq. 470.889 facenti parte di n. 86 aziende diretto coltivatrici, per una indennità complessiva di £ 825 milioni.

Dell'intera superficie interessata, il 22% é relativo ad espropriazioni ed il 78% alla costituzione di servitù.

Le permutate hanno interessato, invece, n.3 aziende.

.....

Circa la concessione delle garanzie fidejussorie chieste da assegnatari su mutui a tasso agevolato per l'esecuzione di opere di miglioramento fondiario, nel 1988 sono state definite, come istruttoria tecnica, n.60 operazioni, riguardanti un importo di spesa riconosciuta ammissibile dai compe-




Amministrazione  
(RUCCOLINI)

venti Organi regionali di £ 7.165 milioni, mentre ne risultano stipulate n. 39 per un importo di £ 3.825 milioni circa.

Le richieste di garanzia fidejussoria pervenute nel 1988 ammontano a n. 63 per un importo totale di spesa prevista di £ 9.109 milioni circa.

PIRELLA

GRAME



Amministrazione  
SINGOLINI

A handwritten signature in black ink, appearing to be 'SINGOLINI', written over the typed name.


CONTENZIOSO - ANNO 1988

Per riscuotere sollecitamente le somme dovute ed accertare le ragioni delle inadempienze, non si è mancato di invitare gli assegnatari ritardatari nel pagamento delle rate di ammortamento con ripetuti solleciti e diffide; nei confronti di coloro che hanno continuato a persistere nella morosità sono stati promossi giudizi di risoluzione contrattuale.

Dei procedimenti avviati nel corso dell'anno 1988 ed in quelli precedenti (n.306), n. 12 si sono conclusi con sentenze favorevoli con la conseguente risoluzione contrattuale, mentre 24 sono stati composti amichevolmente, avendo gli interessati pagato tutto quanto dovuto.

Per quanto riguarda il contenzioso tributario, i ricorsi avviati nel corso dell'anno ed in quelli precedenti sono 706 (666 anni precedenti + 40 anno 1988); dei quali n. 39 si sono conclusi con decisioni favorevoli e n. 6 con decisioni sfavorevoli; per questi ultimi pende ricorso dinanzi alle Commissioni Tributarie di II grado o in Centrale.

PER COPIA CONFORME



Amministrazione  
(S. SCOLINI)

ANNUALITA' DI AMMORTAMENTOPAGAMENTO ANTICIPATO PREZZO TERRENI ASSEGNATI

Nell'esercizio 1988 l'ammontare delle annualità di ammortamento di competenza (£ .25282,3milioni) ha registrato un incremento del 20% circa rispetto a quello dell'esercizio precedente, in correlazione al progressivo aumento, in termini d'importo, delle rivendite effettuate nel 1986 e 1987.

Dell'importo di £ .35.651.886.569 costituito dalle annualità aventi scadenza nell'esercizio 1988 (£ .25.282.362.929) da quelle degli esercizi precedenti rimaste da esigere (£ 10.369.523.640), risultano incassate, a fine esercizio £.24.850.092.608, radiati residui per £.559.327.310, con un residuo da riscuotere di £. 10.242.466.651 così composto:

- £ 3.706.668.985 relative ad annualità scadute nel 1988
- £ 6.535.797.666 relative ad annualità scadute nel 1987 e precedenti.

L'esposizione debitoria degli assegnatari dei terreni si é ridotta di circa 900 milioni per versamenti effettuati nei primi due mesi del 1989, specie per le rate scadute alla fine dell'esercizio 1988.

Nel corso del 1988, n. 246 famiglie contadine e n. 6 cooperative agricole, per complessivi ha 4.033 hanno provveduto al pagamento anticipato del residuo prezzo. Complessivamente al 31 dicembre 1988, risultano riscattati ha 58.540, per £ 43.246 milioni da parte di n. 8.620 assegnatari e n. 44 cooperative agricole.

Nel 1988, le operazioni di riscatto hanno riguardato in prevalenza assegnazioni di terreni, effettuate nell'Emilia Romagna, Puglia, Sicilia, Veneto e Lazio.

PER COPIA CONFORME

L'Amministrazione  
(BACCOLINI)

ENT I D I S V I L U P P O

La Cassa, con il Titolo II della legge 26 maggio 1965, n.590, é stata autorizzata a disporre finanziamenti in favore degli Enti di Sviluppo agricolo, per l'acquisto e la trasformazione di terreni, da cedere a famiglie diretto coltivatrici, previa formazione di efficienti unitá produttive.

A tale scopo, l'art.22 della stessa legge ha attribuito, quale apporto al patrimonio della Cassa, un fondo di dotazione di £ 49.200 milioni che, successivamente, é stato incrementato con gli avanzi conseguiti nei passati esercizi finanziari.

A valere quindi sulla disponibilitá finanziaria complessiva di £ 55.112 milioni, la Cassa ha provveduto a disporre in favore degli Enti, assegnazioni di fondi per circa l'intera disponibilitá, sulla base di programmi di massima o di singole richieste formulati dagli stessi Enti ed approvati dagli Organi di controllo competenti e dal Consiglio di Amministrazione della Cassa stessa.

In attuazione dei cennati programmi gli Enti hanno impegnato la massima parte degli stanziamenti disposti in loro favore con delibere per acquisto e per miglioramenti fondiari.

A tutt'oggi gli Enti hanno acquistato terreni per ha 26.763 circa e per una spesa di £ 39.763 milioni, mentre hanno realizzato opere di miglioramento fondiario sugli stessi terreni per un importo complessivo di £ 11.167 milioni.

Il totale, quindi, delle somme spese é di £ 50.930 milioni, che rappresenta, come detto, la massima parte dell'intero ammontare delle somme messe a loro disposizione.

Nel corso dell'anno non si é avuto, in pratica, alcunché di rilevante nell'operativitá degli Enti, se si accetta l'acquisto di ha 103 di terreni (Marche, Abruzzo e Puglia) e la rivendita di ha 699. In merito a tale operazione (COLINI)

FERROTTA CONFORME



ultima operazione risultano assegnati, alla data del 31.12.88, complessivamente ha 21.333 (pari all'80% circa di quelli acquistati), in favore di 810 famiglie diretto - coltivatrici e di 13 cooperative agricole.

Relativamente ai terreni acquistati da alcuni Enti di Sviluppo e non ancora assegnati pur essendo trascorsi diversi anni dall'acquisto stesso (taluni da oltre un decennio), la Cassa ha nuovamente sollecitato detti Enti ad ottemperare agli adempimenti relativi, dissociandosi dalle eventuali responsabilità connesse e rappresentando altresì la necessità per la Cassa stessa - ove non si addivenisse alla definizione a breve termine, di darne informazioni alla Procura Generale della Corte dei Conti, alla quale peraltro, è già stato segnalato il caso di un Ente che intenderebbe gestire una azienda di ha 850 circa, direttamente o destinarla ad iniziative sperimentali, malgrado sussistano richieste di assegnazione da parte di cooperative e coltivatori.

Devesi tuttavia riconoscere che sussistono per la maggiore parte di tali terreni situazioni per le quali è stato necessario intraprendere azioni giudiziarie (detentori abusivi e occupazioni da parte di cooperative non aventi diritto; vertenze con affittuari dell'ex proprietà; ecc.), che si sono protratte nel tempo e sono risultate di difficile composizione.

Inoltre gli Enti interessati trovano difficoltà nella convocazione delle Commissioni peritali ai fini delle rivalutazione dei terreni in questione, come richiesto dalla Cassa, non disgiunte da quelle per il reperimento dei necessari fondi onde far fronte al pagamento dell'imposta INVI in sede di rivendita dei terreni medesimi.

La Cassa ha inoltre provveduto a ribadire agli Enti inadempienti un più sollecito adempimento nel pagamento delle annualità di ammortamento e degli interessi delle somme utilizzate.

PERC  
Ufficio di Amministrazione  
JOCOLINI  
./.

Devesi infine far presente che gli Enti pongono continue richieste di ulteriori stanziamenti in loro favore ai sensi e per gli scopi previsti dal Titolo II della legge 590/65, per cui si riterrebbe opportuno un intervento presso le sedi competenti, al fine di ottenere un nuovo stanziamento per la Cassa quale apporto al proprio patrimonio su tale titolo.

\*\*\*\*\*

A conclusione di questa parte della presente relazione, non può non sottolinearsi il responsabile, costante e vivo impegno di tutto il personale nell'adempimento dei compiti istituzionali e delle altre attività collaterali.

PER IL RESPONSABILE

Amministrazione  
(MUCCOLINI)

CONTO CONSUNTIVO DELL'ESERCIZIO 1988

Il conto consuntivo dell'esercizio 1988 della "Cassa per la formazione della proprietà contadina" ha le caratteristiche di un bilancio consolidato, in quanto comprende anche le risultanze finali della "Gestione degli interventi degli Enti di Sviluppo nella formazione della proprietà coltivatrice" di cui agli artt.12 e 13 della legge 26 maggio 1965, n.590.

Esso è stato compilato in osservanza di quanto in materia dispone il Regolamento di contabilità e di amministrazione di cui al D.P.R. n.696/1979 e si compone dei seguenti elaborati:

1) Rendiconto finanziario

distinto per ciascuna gestione ed una cumulativa (solo per categorie) ;

2) Situazione patrimoniale

distinta per ciascuna gestione ed una cumulativa (solo per categorie);

3) Conto economico:

distinto per ciascuna gestione ed uno cumulativo (solo per categorie);


4) Situazione amministrativa:

unica, con l'analisi riferita a ciascuna gestione.

Nel rendiconto finanziario sono esposte le risultanze relative alla gestione di competenza ed alla gestione dei residui cui si è pervenuti durante l'esercizio 1988 in confronto alle rispettive previsioni definitive, comprensive queste ultime delle variazioni deliberate nel corso dell'esercizio.

Qui di seguito si espongono le risultanze riassuntive più significative:

PER CUNA GESTIONE



Ufficio di Amministrazione  
(S. P. BUCCOLINI)

GESTIONE DI COMPETENZA:

<u>Entrata</u>	<u>Prev. definitive</u>	<u>Accertamenti</u>
Entrate correnti	13.746.000.000	16.933.586.492
Entrate in conto capitale	16.795.000.000	55.379.502.143
Entrate per partite di giro	736.000.000	753.143.500
	<hr/>	<hr/>
	31.277.000.000	73.066.232.135
Prel. avanzo di am/ve	315.838.898.157	89.873.568.244
	<hr/>	<hr/>
	<u>347.115.898.157</u>	<u>162.939.800.379</u>
	=====	=====
<u>Spesa</u>	<u>Prev. definitive</u>	<u>Impegni</u>
Spese correnti	14.062.574.000	10.525.688.842
Spese in conto capitale	332.314.270.688	151.660.968.037
Spese per partite di giro	736.000.000	753.143.500
Avanzo di amministrazione	3.053.469	-
	<hr/>	<hr/>
	347.115.898.157	162.939.800.379
	=====	=====

GESTIONE RESIDUI

La gestione residui, comprensiva di quelle dei precedenti esercizi con relative variazioni derivanti da più esatti accertamenti e dei residui relativi alla gestione finanziaria dello esercizio 1987, presenta le seguenti risultanze.

Residui attivi

Residui anno 1987 precedenti	£.	14.751.319.432
Radiati nell'anno 1988	"	559.327.310
Riscossi nel 1988	"	<u>5.669.795.825</u>
Rimasti da riscuotere	"	8.522.196.297
Residui dell'esercizio 1988	"	<u>6.974.173.002</u>
Totale residui attivi	£.	15.496.369.299
		=====

PER COPIA

Residui passivi

Residui anno 1987 e precedenti	£.	9.471.143.581
Radiati nell'anno 1988	"	3.208.137.390
Pagati nel 1988	"	5.492.317.131
		<hr/>
Rimasti da pagare	"	770.689.060
Residui dell'esercizio 1988	"	9.932.181.712
		<hr/>
Totale residui passivi	"	10.702.870.772

SITUAZIONE AMMINISTRATIVA


In essa è posto in evidenza che:

- l'ammontare complessivo delle giacenze di cassa dell' Ente è risultato, alla chiusura dell'esercizio finanziario 1988 di lire 233.124.131.245 di cui £. 220.913.540.321 riguardanti la gestione ordinaria e £. 12.210.590.924 per la gestione "interventi degli enti di sviluppo" con una diminuzione rispetto all'ammontare a fine 1987 di £. 86.738.080.840=
- l'avanzo di amministrazione alla chiusura dell'esercizio 1988 è risultato di complessive £. 237.917.629.772 di cui £.222.268.540.800 riferiti alla gestione ordinaria e £. 15.649.088.972 a quella degli interventi degli enti di sviluppo.

RENDICONTO PATRIMONIALE

Nelle singole situazioni patrimoniali ed in quella consolidata sono poste in evidenza le variazioni che la consistenza patrimoniale ha registrato nel corso dell'anno 1988, e, quindi i valori finali di tutte le componenti del patrimonio.

La gestione patrimoniale dell'esercizio 1988 si può riassumere come appresso:


  
 (COCCINI)



RELAZIONE  
DEL COLLEGIO DEI REVISORI





RELAZIONE DEL COLLEGIO SINDACALE SUL CONTO CONSUNTIVO  
DELL'ESERCIZIO 1988

Il conto consuntivo per l'anno finanziario 1988 della Cassa per la Formazione della Proprietà Contadina si compone del conto finanziario, del conto economico e del conto patrimoniale, così come stabilito dal D.P.R. n.696/1979.

Detti conti, distintamente riferiti alla gestione istituzionale e a quella relativa agli Enti di sviluppo, vengono poi riepilogati in un conto "consolidato" delle due gestioni.

Qui di seguito si esaminano le due gestioni, ponendo in evidenza, per ciascuna di esse, i risultati dei suddetti conti finanziario, economico e patrimoniale.

I - GESTIONE ISTITUZIONALE

A) CONTO FINANZIARIO: gestione di competenza

Il bilancio di previsione per il 1988, esponeva, in complesso, previsioni di competenza di L. 28.865.000.000 per le entrate e di L. 333.052.953.469 per le spese, con un disavanzo finanziario di competenza di L. 304.187.953.469 coperto dall'avanzo di amministrazione.

Nel corso della gestione sono state apportate variazioni aumentative alle entrate per L. 42.000.000 ed alle spese per L. 8.223.074.000, provvedendo al finanziamento del relativo saldo negativo mediante utilizzo del maggior avanzo di amministrazione accertato in sede di consuntivo 1987.

In conclusione, le entrate sono risultate definitivamente previste in L. 28.907.000.000 e le uscite (fatta astrazione dell'importo di lire 3.053.469 corrispondente ad un esubero di prelevamento dall'avanzo di amministrazione) in

(BUCCHOLINI)

L. 341.272.974.000, con un conseguente saldo negativo di lire 312.365.974.000, integralmente coperto dall'utilizzo dell'avanzo di amministrazione definitivamente accertato in lire 312.420.692.335 in sede di consuntivo 1987.

Qui di seguito, si evidenzia, distintamente per le entrate e le uscite e per ciascun titolo di bilancio, l'ammontare degli accertamenti e degli impegni a raffronto con le corrispondenti previsioni definitive, ponendo in luce gli scostamenti che ne derivano sia in valore assoluto che in percentuale.


<u>Entrate</u>	<u>Prev.definitive</u>	<u>Accertamenti</u>	<u>Differenze</u>	<u>%</u>
Correnti	12.956.000.000	16.273.580.018	+ 3.317.580.018	+ 25.6
c/capitale	15.215.000.000	54.222.468.913	+ 39.007.468.913	+ 256.4
partite di giro	736.000.000	753.143.500	+ 17.143.500	+ 2.3
<b>TOTALI</b>	<b>28.907.000.000</b>	<b>71.249.192.431</b>	<b>+ 42.342.192.431</b>	<b>+ 146.5</b>
	=====	=====	=====	=====

In merito al prospetto che precede, si precisa che:

- nelle entrate correnti l'aumento netto di L. 3.317.580.018 consegue dalla differenza tra maggiori entrate per L. 3.328.836.999 e minori entrate per L. 11.256.981.

Le maggiori entrate si rinvengono principalmente nella categoria "Redditi e proventi patrimoniali", dove gli interessi attivi presentano una differenza positiva di lire 2.950.994.448; le minori entrate si ritrovano anch'esse nella predetta categoria e riguardano affitti di immobili ed interessi su prestiti al personale;

- nelle entrate in conto capitale l'aumento netto di lire 39.007.468.913 deriva dalla differenza tra maggiori entrate per L. 40.564.281.896 e minori entrate per lire 1.556.812.983. A proposito di queste entrate si precisa



Il Presidente della Commissione  
 (BUSCONI)

che delle maggiori entrate L. 39.338.959.810 attengono ai trasferimenti dallo Stato per aumento dei fondi di dotazione, mentre la differenza si attribuisce pressochè esclusivamente alla categoria "Riscossioni di crediti" (lire 984.406.586) essenzialmente per anticipate estinzioni del residuo debito dovuto da assegnatari, nonchè a quella "Alienazione di immobili e diritti reali" (lire 240.765.500) a seguito di vendita di terreni; le minori entrate si ritrovano nelle categorie "Riscossioni di crediti" per lire 1.448.613.947 (dovute essenzialmente a quote di capitale comprese nelle annualità di ammortamento da parte degli assegnatari) e "Alienazione di immobili e diritti reali" per lire 108.199.936 (principalmente dovute a minori cessioni di diritti reali);

- l'aumento registrato nelle partite di giro di lire 17.143.500 riguarda principalmente ritenute erariali cui si contrappongono minori ritenute previdenziali ed assistenziali.

<u>Uscite</u>	<u>Prev.definitive</u>	<u>Impegni</u>	<u>Differenze</u>	<u>%</u>
Correnti	13.393.074.000	10.289.941.842	- 3.103.132.158	- 23.2
c/capitale	327.143.900.000	150.449.543.972	- 176.694.356.028	- 54.0
Partite di giro	736.000.000	753.143.500	+ 17.143.500	+ 2.3
<b>TOTALI</b>	<b>341.272.974.000</b>	<b>161.492.629.314</b>	<b>- 179.780.344.686</b>	<b>- 52.7</b>
	=====	=====	=====	

In merito alle spese correnti va rilevato che non si sono verificate eccedenze di impegni, del che il Collegio dà atto ai competenti organi direttivi della Cassa, e che in tutte le categorie si sono accertate economie.

Le più rilevanti economie si sono realizzate nelle categorie: "Oneri finanziari" (lire 1.243.288.367), "Acquisto di beni di consumo e

Amministrazione  
BUCCOLINI

di servizi" (lire 541.491.629); "Personale in attività di servizio" (lire 476.847.933); "Spese non classificabili in altre voci" (lire 425.871.921) e "Prestazioni istituzionali" (lire 330.000.000).

Per il conto capitale le economie si concentrano, pressochè esclusivamente, nelle categorie "Acquisto di beni di uso durevole ed opere immobiliari" (lire 175.671.777.276) e "Acquisizioni di immobilizzazioni tecniche" (lire 621.742.809).

Conclusivamente, i dati riguardanti la gestione di competenza possono essere così compendati:

	<u>Entrate accert.</u>	<u>Uscite impegnate</u>	<u>Differenze</u>
Parte corrente	16.273.580.018	10.289.941.842	+ 5.983.638.176
c/capitale	54.222.468.913	150.449.543.972	- 96.227.075.059
Partite di giro	753.143.500	753.143.500	===
	<u>71.249.192.431</u>	<u>161.492.629.314</u>	<u>- 90.243.436.883</u>
	=====	=====	=====

Ne deriva che il conto consuntivo in esame espone:

- un avanzo di parte corrente di lire 5.983.638.176;
- un disavanzo nel conto capitale di lire 96.227.075.059;
- un complessivo disavanzo finanziario di lire 90.243.436.883.

#### B) CONTO FINANZIARIO: gestione dei residui

La formazione di nuovi residui attivi e passivi sulle rispettive dotazioni di competenza dell'anno 1988 è messa in evidenza nei prospetti dimostrativi che seguono, distinti

PER OGNI INFORMAZIONE



./.  
 Direzione  
 (BUCCOLINI)

---

 XI LEGISLATURA — DISEGNI DI LEGGE E RELAZIONI — DOCUMENTI
 

---

per ciascun titolo di bilancio, indicando il loro rapporto percentuale ai rispettivi accertamenti ed impegni:

ENTRATE

	<u>Accertamenti</u>	<u>Riscossioni</u>	<u>Nuovi Residui</u>	<u>%</u>
Correnti	16.273.580.018	13.135.007.043	3.138.572.975	19.3
c/capitale	54.222.468.913	51.895.739.329	2.326.729.084	4.3
Partite di giro	753.143.500	753.143.468	32	=
	<hr/>	<hr/>	<hr/>	
TOTALI	71.249.192.431	65.783.890.340	5.465.302.091	7.7
	=====	=====	=====	====

USCITE

	<u>Impegni</u>	<u>Pagamenti</u>	<u>Nuovi Residui</u>	<u>%</u>
Correnti	10.289.941.842	8.700.376.940	1.589.564.902	15.4
c/capitale	150.449.543.972	142.288.572.690	8.160.971.282	5.4
Partite di giro	753.143.500	571.497.972	181.645.528	24.1
	<hr/>	<hr/>	<hr/>	
TOTALI	161.492.629.314	151.560.447.602	9.932.181.712	6.1
	=====	=====	=====	====

Relativamente ai nuovi residui attivi di parte corrente, la loro consistenza è costituita quasi esclusivamente da redditi e proventi patrimoniali (lire 3.031.380.495) e, più precisamente, da interessi attivi su depositi e conti correnti (lire 1.499.271.472) e da quelli compresi nelle annualità di ammortamento dovute dagli assegnatari di terreni (lire 1.532.109.023). Come è noto, i primi derivano dalla tecnica stessa di accertamento della relativa entrata, che può essere individuata solo ad esercizio ormai chiuso, mentre i secondi sono indubbiamente in funzione, quanto meno in parte, di morosità nel pagamento delle rate da parte degli assegnatari.

Amministrazione  
CIRCOLARI.

Per quanto concerne invece quelli provenienti dal conto capitale, deve evidenziarsi che essi sono causati sia dalla mancata riscossione dei valori di rimborso di anticipazioni alle gestioni autonome (lire 135.747.000), sia da quote di capitale comprese nelle cennate annualità di ammortamento (lire 2.174.559.962) per le quali valgono le stesse considerazioni formulate per le correlative quote interessi.

In ordine ai nuovi residui passivi di parte corrente (lire 1.589.564.902), va rilevato che essi sono formati in larga prevalenza da partite di vario ordine inerenti alla categoria "Personale in attività di servizio" (lire 875.001.681) tra cui vanno messe in evidenza quelle connesse ai "rimborsi allo Stato e agli Enti pubblici) per il personale comandato presso la Cassa (lire 672.582.874), nonchè ad oneri afferenti alle categorie: "Acquisto di beni e servizi" (lire 226.827.347) e "Imposte e tasse da regolare" (lire 449.781.442).

Circa i nuovi residui passivi del conto capitale (lire 8.160.971.282), si precisa che essi si riferiscono all'acquisizione di beni di uso durevole e di opere immobiliari (lire 8.114.168.012), all'acquisizione di immobilizzazioni tecniche (lire 15.628.270) e alla concessione di prestiti e mutui edilizi al personale (lire 31.175.000).

La consistenza dei residui al termine dell'esercizio 1988 viene a determinarsi come segue, per effetto sia dello smaltimento dei residui esistenti all'inizio dell'esercizio, sia della formazione dei nuovi residui, come innanzi illustrato.

PER OGNI INFORMAZIONE

./.

CAPODOLINI

Residui attivi

Consistenza all'inizio dell'esercizio.....L.	11.507.271.440
Riaccertamenti....."	- 559.327.310
	<u>L. 10.948.544.130</u>
Riscossioni nell'esercizio....."	4.355.974.970
	<u>L. 6.592.569.160</u>
Differenza.....L.	6.592.569.160
Residui attivi di nuova formazione....."	5.465.302.091
	<u>L. 12.057.871.251</u>
Consistenza al termine dell'esercizio....	L. 12.057.871.251
	=====

Residui passivi

Consistenza all'inizio dell'esercizio....L.	6.913.618.849
Riaccertamenti....."	- 650.612.658
	<u>L. 6.263.006.191</u>
Pagati nell'esercizio....."	5.492.317.131
	<u>L. 770.689.060</u>
Differenza.....L.	770.689.060
Residui passivi di nuova formazione....."	9.932.181.712
	<u>L. 10.702.870.772</u>
Consistenza al termine dell'esercizio....	L. 10.702.870.772
	=====

Dal prospetto che precede si evidenzia che, mentre per i residui attivi permane il già riscontrato modesto livello di smaltimento dei residui provenienti dagli esercizi precedenti - smaltimento che anche per il 1988 si colloca al di sotto del 50 per cento -, per quelli passivi, invece, si è registrato l'auspicato



./.  
 Direzione  
 (SUCCOLINI)

acceleramento, tant'è che i residui passivi provenienti dagli esercizi precedenti risultano pressochè totalmente eliminati.

Al riguardo va dato atto dell'apposita azione posta in essere dagli uffici per la eliminazione delle partite riconosciute insussistenti, che ha trovato definizione mediante specifica deliberazione adottata dal Consiglio di Amministrazione in data 27 luglio 1988.

Anche se, per quanto già detto, permane soltanto una modesta consistenza di residui passivi provenienti da esercizi anteriori, il Collegio ritiene di dover ribadire l'invito a dare puntuale adempimento a quanto disposto dall'articolo 39 del D.P.R. 696/1979 in ordine al dettaglio dei residui per esercizi di provenienza, tanto più ove si consideri che per i residui attivi la consistenza permane ad un livello ancora elevato.

C) CONTO FINANZIARIO: gestione di cassa.

Le previsioni definitive degli incassi esprimevano un importo di lire 32.847.544.130 contro lire 346.906.580.191 previste per i pagamenti, con un risultante disavanzo di cassa di lire 314.059.036.061.


Durante l'esercizio si sono realizzate riscossioni per lire 70.139.865.310 e pagamenti per lire 157.052.764.733.

Dall'esame analitico dei pagamenti, effettuato capitolo per capitolo, si rileva che si è verificata una sola eccedenza di lire 18.616.000 rispetto alla relativa autorizzazione di pagamento per il capitolo concernente versamento di ritenute erariali.

Si sono, per contro, registrati minori pagamenti per lire 189.872.431.458 da riferirsi, pressochè interamente al conto capitale.

PER IL DIRETTORE

11/07/88  
(1000/1000)







233.200.257); dalle variazioni patrimoniali straordinarie che si riconnettono a sopravvenienze passive (lire 14.484.200), a insussistenze attive (lire 559.327.310) e, soprattutto, a spese notarili e accessorie per acquisto e rivendita terreni (lire 2.557.981.827). Dette componenti negative ammontano in totale a lire 3.456.956.927, per cui torna l'indicato saldo attivo di lire 3.746.596.026.

#### EL. CONTO PATRIMONIALE

In ordine alla situazione patrimoniale, si ritiene opportuno rappresentare talune considerazioni relativamente alle partite che appaiono più significative per la gestione istituzionale dell'Ente.

#### A T T I V I T A'

Le disponibilità liquide risultano diminuite di lire 85.912.899.423, essendo passate da lire 307.826.439.744 a lire 220.913.540.321, diminuzione che si ricollega essenzialmente alla consistenza del conto corrente intrattenuto con la Tesoreria centrale dello Stato, conto che presenta una diminuzione di lire 96.661.040.190.

Dette disponibilità sono rappresentate per lire 198.319.543.498 da depositi infruttiferi nel predetto conto corrente; per lire 1.181.058.456 dalle giacenze in conto corrente postale e per lire 21.412.938.367 dalle giacenze tenute presso la Banca Nazionale del Lavoro, cassiere dell'Ente.

Per

Il Presidente

./.

(Firma)  
(Società)

I residui attivi, accertati come si è visto in lire 12.057.871.251 contro lire 11.507.871.440 accertati per il 1987, sono costituiti per lire 1.501.271.504 da crediti verso lo Stato e altri Enti, per lire 10.242.466.651 da crediti verso acquirenti di fondi rustici per rate scadute e per lire 314.133.096 da crediti diversi.

I crediti bancari e finanziari, che evidenziavano un totale di lire 439.830.127.550 all'inizio dell'esercizio, sono stati rideterminati in lire 580.199.211.267 al 31 dicembre 1988 con un aumento, cioè, di lire 140.369.083.717.


Quanto alla composizione di tale posta che, da sola, rappresenta poco più del 71 per cento del totale delle attività della gestione in parola, va ricordato che la stessa è formata quasi esclusivamente dai crediti verso acquirenti di fondi rustici per il residuo prezzo (lire 370.754.703.979), come noto costituiti dalla sommatoria delle quote capitale comprese nelle rate di ammortamento ancora non scadute.

I fondi rustici ed opere di miglioramento fondiario in corso manifestano una flessione di lire 88.883.738 rispetto all'esercizio precedente, in relazione all'andamento dei finanziamenti per miglioramenti fondiari.

Le immobilizzazioni tecniche (impianti, attrezzature e macchine, automezzi, mobili e macchine d'ufficio) che all'inizio dell'esercizio figuravano in lire 714.571.370 sono state determinate in lire 754.678.561, denotando un aumento di lire 40.107.191 rispetto all'anno precedente.

./.

1988  
1988 (1)



P A S S I V I T A'

I residui passivi sono aumentati da lire 6.913.618.849 a lire 10.702.870.772, manifestando un complessivo incremento di lire 3.789.251.923, ragguagliandosi pertanto a circa il 55 per cento dell'ammontare complessivo delle passività.


Pressochè invariata, rispetto all'anno precedente, risulta la consistenza dei debiti bancari e finanziari determinata in lire 1.647.395.317.

I fondi di accantonamento, quali: il "Fondo liquidazione indennità al personale", il "Fondo assistenza alle aziende contadine", il "Fondo rischi" e il "Fondo opere accessori per la compravendita di terreni" ammontano nel complesso a lire 6.468.223.837, con un aumento di lire 1.024.101.813 rispetto al precedente esercizio.

Le partite rettificative dell'attivo, formate dal "Fondo svalutazione crediti", dal "Fondo ammortamento automezzi, mobili e macchine d'ufficio" e dal "Fondo ammortamento impianti, attrezzature e macchine", sono passate da lire 600.290.521 a lire 672.253.854, con un aumento di lire 71.963.333.

L'entità del citato "Fondo svalutazione crediti" lire 25.103.6773, rimasta ancora invariata nel corso del 1988, trova la sua spiegazione nella clausola del "riservato dominio", inclusa nei contratti stipulati con gli acquirenti di fondi rustici, che funge da essenziale garanzia di riscossione dei crediti ed alla quale il Collegio annette una fondamentale importanza.

REDAZIONE  
1988



./.

---

 XI LEGISLATURA — DISEGNI DI LEGGE E RELAZIONI — DOCUMENTI
 

---

Conclusivamente, va sottolineato che le attività sono nel complesso aumentate da lire 761.016.744.599 a lire 814.974.152.157, denotando un incremento netto di lire 53.957.407.558, mentre le passività (compresi i fondi di accantonamento e le poste rettificative dell'attivo) sono passate da lire 14.602.530.234 a lire 19.490.743.780, con un incremento netto di lire 4.888.213.546.

In definitiva, il patrimonio netto è rimasto determinato in lire 795.483.408.377, con un miglioramento di lire 49.069.194.012.

Le "quote ideali" del netto patrimoniale risultano così di seguito individuate:

Fondo di dotazione.....	L.	751.809.042.121
Avanzi economici di esercizi precedenti..	"	33.944.132.054
Avanzo economico dell'esercizio	"	9.730.234.202
		<hr/>
T o t a l e.....	L.	795.483.408.377
		=====

PER CORRISPONDERE

10/11/1971

Il Direttore  
(S. 22/11)

II - GESTIONE DEGLI ENTI DI SVILUPPO NELLA FORMAZIONE  
DELLA PROPRIETA' COLTIVATRICE

Anche per tale gestione, l'esame viene condotto distintamente per il conto finanziario, per quello economico e per quello patrimoniale.

A) CONTO FINANZIARIO: gestione di competenza.

Sotto il profilo della competenza, le previsioni definitive delle entrate si sono attestate nell'importo complessivo di lire 2.370.000.000 contro un ammontare di uscite di lire 5.839.870.688, con un risultante disavanzo finanziario previsto di lire 3.469.870.688, coperto mediante un pari utilizzo dell'avanzo di amministrazione.

Nel corso dell'esercizio le entrate e le uscite sono state però rispettivamente accertate ed impegnate per lire 1.817.039.704 e per lire 1.447.171.065; si è pertanto determinato un avanzo finanziario di lire 369.868.639.

Da un'analisi più approfondita emerge che le entrate correnti sono state accertate per una cifra di lire 660.008.474 inferiore di lire 129.993.526 alle correlative previsioni; quelle in conto capitale sono state accertate in lire 1.157.033.230, con una minore entrata di lire 422.968.770 rispetto alle corrispondenti previsioni.

Si precisa, inoltre, che le entrate correnti sono essenzialmente rappresentate (sempre a livello di accertamento) dalla categoria "Redditi e proventi patrimoniali" e, più precisamente, dagli interessi attivi per finanziamenti agli enti di sviluppo (lire 129.724.931) e dagli interessi attivi compresi nelle annualità di ammortamento dovute dagli assegnatari (lire 523.281.543).

PER COMPLETAMENTO

./.

Consiglio di Amministrazione  
(SUCCOLINI)







---

 XI LEGISLATURA — DISEGNI DI LEGGE E RELAZIONI — DOCUMENTI
 

---

incrementare ulteriormente l'immobilizzo di fondi già riscontrato per la gestione istituzionale, per cui il Collegio deve ancora una volta raccomandare l'adozione di misure valide a ridimensionare sensibilmente questo fenomeno.


In conclusione, la situazione dei residui alla chiusura dell'esercizio 1988 si presenta come segue:

Residui attivi

Consistenza all'inizio dell'esercizio...	L.	3.243.447.992
Riaccertamenti.....	"	===
	L.	3.243.447.992
Riscossioni.....	"	1.313.820.855
Differenza.....	L.	1.929.627.137
Residui di nuova formazione.....	"	1.508.870.911
Consistenza alla chiusura dell'esercizio	L.	3.438.498.048
		=====

Residui passivi

Consistenza all'inizio dell'esercizio..	L.	2.557.524.732
Riaccertamenti.....	"	===
	L.	2.557.524.732
Eliminazioni.....	"	2.557.524.732
Differenza.....	L.	===
Residui di nuova formazione.....	"	===
Consistenza alla chiusura dell'esercizio	L.	===
		=====

  
 Direzione  
 (D. DE LUCA)

## C) CONTO FINANZIARIO: gestione di cassa.

In ordine alla gestione del bilancio in termini di cassa, va evidenziato che a fronte di previsioni di incassi per lire 2.740.447.992, ne sono stati realizzati per lire 1.621.989.648, con una risultante minore riscossione netta di lire 1.118.458.344. Per le uscite va invece osservato che contro una autorizzazione complessiva di lire 3.182.346.688, si sono eseguiti pagamenti per lire 1.447.171.069, con una risultante economia in termini di cassa di lire 1.735.175.623.

In definitiva, tenuto conto della consistenza iniziale della cassa di lire 12.035.772.341, l'avanzo al 31 dicembre 1988 risulta determinato in lire 12.210.590.924, con un aumento di lire 174.818.583.

## D) CONTO ECONOMICO

Il conto economico conclude con un avanzo di lire 460.535.474 rispetto ad un avanzo di lire 327.234.866 accertato nel precedente esercizio.

Il suddetto avanzo si attribuisce per lire 424.259.474 al saldo positivo della parte corrente e per lire 36.276.000 al saldo positivo dei componenti che non danno luogo a movimenti finanziari.

## E) CONTO PATRIMONIALE

Il complesso delle attività, costituito da disponibilità liquide, residui attivi e crediti bancari e finanziari, è passato da lire 57.997.228.577 a lire 55.900.239.319 con una diminuzione netta di lire 2.096.989.258.

Amministrazione  
E. COLINI

Il conto patrimoniale non registra passività.

Il "patrimonio netto" passa, pertanto, da lire 55.439.703.845 a lire 55.900.239.319 denotando perciò un aumento di lire 460.535.474, corrispondente all'avanzo economico di cui si è detto.

Un esame dettagliato della consistenza dei singoli elementi patrimoniali, sia attivi che passivi, pone in evidenza che:

- le disponibilità liquide, come noto rappresentate soltanto dai depositi presso la Tesoreria centrale, sono pari a lire 12.210.590.924, segnando un aumento di lire 174.818.583 rispetto all'esercizio precedente;
- i residui attivi vengono accertati nella somma di lire 3.438.498.048, con un aumento di lire 195.050.056 rispetto al dato appurato al 31 dicembre 1987; essi riguardano per lire 550.553.820 crediti verso lo Stato o altri Enti, e per lire 2.887.944.228 crediti verso Enti per rate scadute in relazione a fondi rustici venduti;
- i crediti bancari e finanziari segnano una diminuzione di lire 2.466.857.897 rispetto alla consistenza di lire 42.719.038.244 appurata al termine della precedente gestione, in relazione alle diminuzioni di lire 1.309.824.667 verificatesi nella voce "crediti verso enti per interventi in corso" e di lire 1.157.033.230 in quella "crediti verso enti per residuo prezzo fondi rustici venduti" (pertanto i crediti bancari e finanziari, che ammontano ora a lire 40.251.150.347, costituiscono circa il 72 per cento del totale delle attività, rappresentando così la posta patrimoniale più significativa).

51

1988

. / .

G. BUCCOLINI

Le "quote ideali" del patrimonio netto, determinato, come si è già visto, in lire 55.900.239.319, risultano le seguenti:

Fondo di dotazione.....	L.	49.200.000.000
Avanzo economico di esercizi precedenti "		6.239.703.845
Avanzo economico dell'esercizio.....	"	460.535.474
		<hr/>
Totale.....	L.	55.900.239.319
		=====

Il Presidente della Commissione

(M. TROTTOLI)

III - SITUAZIONE AMMINISTRATIVA DELLE DUE GESTIONI


Il conto consuntivo è corredato, come prescritto dal richiamato D.P.R. n.696/1979, del prospetto dimostrativo della situazione amministrativa dell'Ente, distintamente articolato per la gestione istituzionale e per quella degli enti di sviluppo.

Da tale prospetto si rileva che l'avanzo di amministrazione complessivo è determinato al 31 dicembre 1988 in lire 237.917.629.772, di cui lire 222.268.540.800 costituiscono l'avanzo di amministrazione della gestione istituzionale e lire 15.649.088.972 quello della gestione degli enti di sviluppo.

In sede di esame di tale situazione si è constatata la corrispondenza, sia dei movimenti finanziari sia della consistenza dei residui che vi figurano, ai dati iscritti nei rendiconti finanziari dell'attività istituzionale e di quella degli enti di sviluppo.

La complessiva consistenza della cassa al 31 dicembre 1988 di lire 233.124.131.245 si riferisce per lire 220.913.540.321 alla gestione istituzionale e per lire 12.210.590.924 a quella degli enti di sviluppo, conformemente alla documentazione agli atti.

Il sottoscritto

  
Il sottoscritto  
(...)

CONSIDERAZIONI CONCLUSIVE


Il conto economico per l'anno finanziario 1988 pone in evidenza l'afflusso di notevoli risorse per l'attività della Cassa sia per gli apporti stabiliti dalla legge n.752/1986 e sia per gli ulteriori accreditamenti conseguenti alla soppressione dei fondi di rotazione previsti dalla legge n.153 del 1975.

A tali cospicui apporti ha fatto riscontro una possibile accelerazione dell'attività della Cassa, nonostante le ben note carenze che ancora si riscontrano nell'organico del personale, organico che attualmente risulta coperto solo per circa il 60 per cento.

Va da sé che allorquando interverrà il completamento di tale organico non potrà non derivare un ulteriore miglioramento nell'attività della Cassa. Intanto il Collegio ha preso atto con soddisfazione dell'avvenuta emanazione della legge 24 marzo 1989, n.115, che consentirà in tempi ravvicinati l'auspicato suddetto completamento.

Il Collegio ha avuto modo di constatare nel corso delle periodiche verifiche amministrativo-contabili la corretta tenuta delle scritture contabili e la esatta rispondenza di queste con le dichiarazioni allo scopo rilasciate dall'Istituto cassiere. Non può tuttavia esimersi dal raccomandare ancora una volta un puntuale rispetto di quanto disposto dall'articolo 39 del D.P.R. n.696/1979 che prescrive la presentazione di una dimostrazione analitica per esercizi di provenienza delle consistenze dei residui attivi e passivi, a proposito dei quali, inoltre, invita l'Ente a continuare nell'azione,

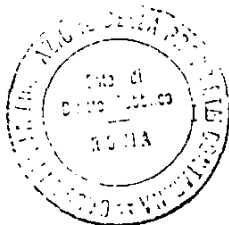
./.  
SUSCUMI)



opportunamente già avviata, di eliminazione dei residui stessi di cui venga accertata la mancanza del titolo giuridico.

Il Collegio dà atto che, partecipando alle sedute degli organi collegiali, ha sempre accertato la regolarità formale e sostanziale dei provvedimenti di volta in volta adottati.

Il Collegio, infine, atteso che le risultanze del conto finanziario, del conto economico e del conto patrimoniale coincidono con i dati di chiusura delle corrispondenti scritture per entrambe le gestioni, esprime favorevole avviso a che il Rendiconto 1988 sia deliberato dal Consiglio di Amministrazione.



COLLEGIO DEI REVISORI

Antonio Rippepi

Valentino Corrocci

Antonio Orsini

Maria Teresa Orsini

A large, stylized handwritten signature or scribble, possibly representing a fourth member of the Collegio dei Revisori, located below the other names.





## BILANCIO CONSUNTIVO



GESTIONE ISTITUZIONALE

- 1) - Rendiconto finanziario
- 2) - Situazione patrimoniale
- 3) - Conto Economico

GESTIONE INTERVENTI DEGLI ENTI DI SVILUPPO

- 4) - Rendiconto finanziario
- 5) - Situazione patrimoniale
- 6) - Conto economico


BILANCIO CONSOLIDATO

(Art. 37 - D.P.R. n. 696/1979)

- 7) - Rendiconto finanziario
- 8) - Situazione patrimoniale
- 9) - Conto Economico

- 10) - Situazione amministrativa

PER COPIA CONFORME



IL Segretario del Consiglio di Amministrazione  
( GIUSEPPE BUCCOLINI )

*[Handwritten signature]*

unica, con l'analisi riferita a ciascuna gestione.



CASSA PER LA FORMAZIONE DELLA PROPRIETA' CONTADINA

Ente di diritto pubblico - dec. legisl. 5.3.1948, n.121 - D.P.R. 6.1.1978, n.13

Sede di Roma - Via Nizza n. 128

---

RENDICONTO FINANZIARIO DELL'ESERCIZIO

(Gestione Istituzionale)

PER COPIA CONFORME



IL Segretario del Consiglio di Amministrazione  
( GIUSEPPE BUCCOLINI )

A handwritten signature in black ink, appearing to be "Giuseppe Buccolini", written over a horizontal dashed line.

XI LEGISLATURA — DISEGNI DI LEGGE E RELAZIONI — DOCUMENTI

COMPETENZA \* ENTRATE \*\* PIANO DEI CONTI AL 311288

RIFERIMENTO		DESCRIZIONE	
TITOLO	01 00 01	TITOLO I	ENTRATE CONTRIBUITIVE
CATEGORIA	01 01 00 01	CATEGORIA I	ALLIQUOTE CONTRIBUTIVE A CARICO DATORI LAVORO L/O ISCRITTI
CAPITULO	01 01 01 01		
CATEGORIA	01 02 00 01	CATEGORIA II	QUOTE DI PARTECI. DEGLI ISCRITTI ALL'ONERE DI SPEC. GEST.
CAPITULO	01 02 01 01		
TITOLO	02 00 01	TITOLO II	ENTRATE DERIVANTI DA TRASFERIMENTI CORRENTI
CATEGORIA	02 03 00 01	CATEGORIA III	TRASFERIMENTI DA PARTE DELLO STATO
CAPITULO	02 03 01 01		
CATEGORIA	02 04 00 01	CATEGORIA IV	TRASFERIMENTI DA PARTE DELLE REGIONI
CAPITULO	02 04 01 01		
CATEGORIA	02 05 00 01	CATEGORIA V	TRASFERIMENTI DA PARTE DEI COMUNI E DELLE PROVINCE
CAPITULO	02 05 01 01		
CATEGORIA	02 06 00 01	CATEGORIA VI	TRASFERIMENTI DA PARTE DI ALTRI ENTI PUBBLICI PER OGROIA CONFORME
CAPITULO	02 06 01 01		
TITOLO	03 00 01	TITOLO III	ALTRE ENTRATE
CATEGORIA	03 07 00 01	CATEGORIA VII	ENTRATE DERIVANTI DALLA VENDITA DI DENI E REALIZZAZIONI PER CESSIONI DI MATERIALE FUORI USO
CAPITULO	03 07 04 01		
CATEGORIA	03 08 00 01	CATEGORIA VIII	REDDITI E PROVENTI PATRIMONIALI
CAPITULO	03 08 01 01		AFFITTI IMMOBILI
CAPITULO	03 08 03 01		INTERESSI ATTIVI SU DEPOSITI E CONTI CORRENTI
CAPITULO	03 08 04 01		INTERESSI ATTIVI COMPRESI NELLE ANNUALITA' DI AMM.TO OCCUTE DA ASSEGNATARI
CAPITULO	03 08 05 01		QUOTE INTERESSI SU PRESTITI AL PERSONALE
CATEGORIA	03 09 00 01	CATEGORIA IX	POSTE CORRETTIVE E COMPENSATIVE DI SPESE CORRENTI
CAPITULO	03 09 01 01		RECUPERI E RIMBORSI DIVERSI
CAPITULO	03 09 02 01		INDENNIZI DI ASSICURAZIONI
CAPITULO	03 09 03 01		CONCORSI NELLE SPESE



**\*\* COMPETENZA \* ENTRATE \*\* PIANO DEI CONTI AL 311283**

REFERIMENTO		DESCRIZIONE
CATEGORIA	03 10 00 0	* ENTRATE NON CLASSIFICABILI IN ALTRE VOCI
CAPITOLO	03 10 00 0	ENTRATE EVENTUALI
TITOLO	04 00 00 0	*** TITOLO IV *** ENTRATE PER ALIENAZIONE DI BENI PATRIM. E RISC. CREDITI
CATEGORIA	04 11 00 0	* CATEGORIA XI * ALIENAZIONE DI IMMOBILI E DIRITTI REALI
CAPITOLO	04 11 01 0	ALIENAZIONE TERRENI
CAPITOLO	04 11 03 0	CESSIONE DI DIRITTI REALI
CAPITOLO	04 11 04 0	REALIZZI DIVERSI
CATEGORIA	04 12 00 0	* CATEGORIA XII * ALIENAZIONE DI IMMOBILIZZAZIONI
CAPITOLO	04 12 01 0	ALIENAZIONE DI BENI MOBILI, ARREDI E MATERIALI
CAPITOLO	04 12 04 0	ALIENAZIONE DI AUTOMEZZI
CATEGORIA	04 13 00 0	* CATEGORIA XIII * REALIZZO DI VALORI MOBILIARI
CAPITOLO	04 13 01 0	
CATEGORIA	04 14 00 0	* CATEGORIA XIV * RISCOSSIONE DI CREDITI
CAPITOLO	04 14 02 0	PRELEVAMENTO DA DEPOSITI VINCOLATI PER LIQUIDAZIONE INDENNITA' DI ANZIANITA
CAPITOLO	04 14 03 0	RI TIRO DI DEPOSITI A CAUZIONE PRESSO TERZI
CAPITOLO	04 14 04 0	RISCOSSIONE DI CREDITI DIVERSI
CAPITOLO	04 14 05 0	RIMBORSI DI ANTICIPAZIONI ALLE GESTIONI AUTONOME
CAPITOLO	04 14 06 0	QUOTE CAPITALE COMPRESSE NELLE ANNUALITA' DI AMM.TO DOVUTE DA ASSEGNATARI
CAPITOLO	04 14 07 0	ANTICIPATE ESTINZIONI DEL RESIDUO DEBITO DOVUTO DA ASSEGNATARI
CAPITOLO	04 14 08 0	RISCOSSIONE DI PRESTITI ED ANTICIPAZIONI A BREVE TERMINE
CAPITOLO	04 14 09 0	RISCOSSIONE QUOTE CAPITALE SU PRESTITI AL PERSONALE
TITOLO	05 00 00 0	*** TITOLO V *** ENTRATE DERIVANTI DA TRASFERIMENTI IN CONTO CAPITALE
CATEGORIA	05 15 00 0	* CATEGORIA XV * TRASFERIMENTI DALLO STATO
CAPITOLO	05 15 02 0	SOMME ACQUISITE PER FONDI DI DOTAZIONE
CATEGORIA	05 16 00 0	* CATEGORIA XVI * TRASFERIMENTI DALLE REGIONI
CAPITOLO	05 16 01 0	

PER COPIA CONFORME



Il Segretario del Consiglio di Amministrazione  
(GIUSEPPE UCCOLINI)

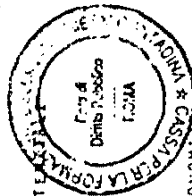
XI LEGISLATURA — DISEGNI DI LEGGE E RELAZIONI — DOCUMENTI

**\*\* COMPETENZA \* ENTRATE \*\* PIANO DEI CONTI AL 311283**

**RIFERIMENTO**

**D E S C R I Z I O N E**

CATEGORIA: 05 17 00 0	* CATEGORIA XVII * TRASFERIMENTI DA COMUNI E PROVINCE
CAPITOLO : 05 17 01 0	
CATEGORIA: 05 18 00 0	* CATEGORIA XVIII * TRASF. DA ALTRI ENTI DEL SETTORE PUBBLICO E PRIVATO
CAPITOLO : 05 18 01 0	
TITOLO : 06 00 00 0 ***	TITOLO VI *** ACCENSIONE DI PRESTITI
CATEGORIA: 06 19 00 0	* CATEGORIA XIX * ASSUNZIONE DI MUTUI
CAPITOLO : 06 19 01 0	
CATEGORIA: 06 20 00 0	* CATEGORIA XX * ASSUNZIONE DI ALTRI DEBITI FINANZIARI
CAPITOLO : 06 20 01 0	
CATEGORIA: 06 21 00 0	* CATEGORIA XXI * EMISSIONE DI OBBLIGAZIONI
CAPITOLO : 06 21 01 0	
TITOLO : 07 00 00 0 ***	TITOLO VII *** PARTITE DI GIRO
CATEGORIA: 07 22 00 0	* CATEGORIA XXII * ENTRATE AVENTI NATURA DI PARTITE DI GIRO
CAPITOLO : 07 22 01 0	<b>PER COPIA CCNFORME</b>
CAPITOLO : 07 22 02 0	RETENUTE ERARIALI
CAPITOLO : 07 22 03 0	RETENUTE PREVIDENTIALI ED ASSISTENZIALI
CAPITOLO : 07 22 04 0	RETENUTE DIVERSE
CAPITOLO : 07 22 05 0	TRATTENUTE PER CONTO TERZI
CAPITOLO : 07 22 06 0	DEPOSITI CAUZIONALI DA TERZI
CAPITOLO : 07 22 07 0	RECUPERO ANTICIPAZIONE FONDO ECONOMIA
CAPITOLO : 07 22 08 0	RECUPERO ANTICIPAZIONI VARIE
CAPITOLO : 07 22 09 0	PARTITE IN CONTO SOSPESI
CAPITOLO : 07 22 10 0	QUOTA AGGIUNTA DI FAMIGLIA NON EROGATA (LEGGE 27 DICEMBRE 1983 N. 730)
TITOLO : 08 00 00 0 ***	*** TRASFERIMENTO FONDI ***
CATEGORIA: 08 01 00 0	* TRASFERIMENTO FONDI *
CAPITOLO : 08 01 01 0	TRASFERIMENTO FONDI DA C/C POSTALE A B.N.L.
CAPITOLO : 08 01 03 0	TRASFERIMENTO FONDI DAL C/ 265 TESORO A B.N.L.





XI LEGISLATURA — DISEGNI DI LEGGE E RELAZIONI — DOCUMENTI

★ ★ COMPETENZA ★ USCITE ★ ★ PIANO DEI CONTI AL 311288

RIFERIMENTO		DESCRIZIONE	
TITOLO	01 03 00 0	*** TITOLO I	*** SPESE CORRENTI
CATEGORIA	01 01 00 0	★ CATEGORIA I	★ SPESE PER GLI ORGANI DELL'ENTE
CAPITOLO	01 01 01 0		COMPENSI ED INDENNITA' ALLA PRESIDENZA
CAPITOLO	01 01 02 0		COMPENSI ED INDENNITA' AI COMPONENTI IL COLLEGIO DEI SINDACI
CAPITOLO	01 01 03 0		COMPENSI ED INDENNITA' AI COMPONENTI IL COLLEGIO DEI SINDACI
CAPITOLO	01 01 05 0		INDENNITA' E RIMBORSO SPESE DI TRASPORTO PER MISSIONI AGLI ORGANI ISTITUZ.
CATEGORIA	01 02 00 0	★ CATEGORIA II	★ ONERI PER IL PERSONALE IN ATTIVITA' DI SERVIZIO
CAPITOLO	01 02 01 0		STIPENDI ED ALTRI ASSEGNI FISSI AL PERSONALE
CAPITOLO	01 02 02 0		FONDO DI INCENTIVAZIONE
CAPITOLO	01 02 03 0		COMPENSI PER LAVORO STRAORDINARIO
CAPITOLO	01 02 04 0		INDENNITA' VARIE
CAPITOLO	01 02 05 0		INDENNITA' E RIMBORSO SPESE DI TRASPORTO PER MISSIONI IN TERR. NAZIONALE
CAPITOLO	01 02 06 0		INDENNITA' E RIMBORSO SPESE DI TRASPORTO PER MISSIONI ALL'ESTERO
CAPITOLO	01 02 07 0		INDENNITA' E RIMBORSO SPESE DI TRASPORTO PER TRASFERIMENTI
CAPITOLO	01 02 08 0		ONERI PREVIDENZIALI ED ASSISTENZIALI A CARICO DELL'ENTE
CAPITOLO	01 02 09 0		ALTRI ONERI SOCIALI A CARICO DELL'ENTE
CAPITOLO	01 02 10 0		CORSI PER IL PERSONALE E PARTECIPAZIONE ALLE SPESE PER QUELLI DI AMM. VARIE
CAPITOLO	01 02 11 0		RIMBORSO ALLO STATO PER IL PERSONALE ASSEGNATO ( ART. 7 D.M. 9-9-1965)
CAPITOLO	01 02 12 0		RIMBORSO AD ENTI PUBBLICI VARI PER IL PERSONALE COMANDATO PRESSO LA CASSA
CAPITOLO	01 02 13 0		RIMBORSO ALLO STATO COMPETENZE ARRETRATE PER IL PERSONALE COMANDATO
CAPITOLO	01 02 14 0		RIMBORSO AD ENTI PUBBLICI COMPETENZE ARRETRATE PER IL PERSONALE COMANDATO
CATEGORIA	01 03 00 0	★ CATEGORIA III	★ ONERI PER IL PERSONALE IN QUIESCENZA
CAPITOLO	01 03 01 0		PENSIONI A CARICO DELL'ENTE
CATEGORIA	01 04 00 0	★ CATEGORIA IV	★ SPESE PER L'ACQUISTO DI BENI DI CONSUMO E DI SERVIZI
CAPITOLO	01 04 01 0		FILII PASSIVI ED ONERI LOCALIVI
CAPITOLO	01 04 02 0		SPESE PER ACQUA, GAS, ENERGIA ELETTRICA

PER COPIA CONFORME  
 DIRETTORE GENERALE DEL SERVIZIO  
 DIRETTORE DEL CONSIGLIO DI AMMINISTRAZIONE  
 (GIUSEPPE UCCOLLINI)



XI LEGISLATURA — DISEGNI DI LEGGE E RELAZIONI — DOCUMENTI

COMPETENZA \* USCITE \*\* PIANO DEI CONTI AL 31/12/68

DESCRIZIONE

CAPITOLO 01 04 03 01	SPESE PER IL RISCALDAMENTO E L'ARIA CONDIZIONATA LOCALI
CAPITOLO 01 04 04 01	CANONI VARI ( PULIZIA LOCALI, VIGILANZA NOTTURNA, ECC. )
CAPITOLO 01 04 05 01	PREMI DI ASSICURAZIONE CONTRO RISCHI, INCENDIO, FURTI ED ALTRI
CAPITOLO 01 04 06 01	SPESE POSTALI, TELEGRAFICHE, TELEFONICHE, SPEDIZIONI, SVINCOLI, ECC.
CAPITOLO 01 04 07 01	SPESE PER ACQUISTO DI PUBBLICAZIONI DI FREQUENTE CONSULTAZ. ED USO UFFICIO
CAPITOLO 01 04 09 01	SPESE PER L'ACQUISTO DI MATERIALE DI CONSUMO ED ECONOMATO
CAPITOLO 01 04 11 01	SPESE DI ESERCIZIO, MANUTENZIONE, RIPARAZIONE, NOLEGGIO DI AUTOMEZZI, ECC.
CAPITOLO 01 04 12 01	MANUTENZIONE, RIPARAZIONE MOBIL., MACCHINE D'UFFICIO ATTR. TECNICA, CALCOLATORI
CAPITOLO 01 04 13 01	MANUTENZIONE, RIPARAZIONE ED ADATTAMENTO LOCALI E RELATIVI IMPIANTI
CAPITOLO 01 04 14 01	SPESE PER ELABORAZ. DATI, CANONI MANUTENZ., PROGRAMMI ASSIST. SISTEMISTICA, ECC.
CAPITOLO 01 04 15 01	SPESE CARTOGRAFICHE, CLASSIFICAZIONE TERRENI, ECC.
CAPITOLO 01 04 16 01	SPESE ED IMDENNIZZI A TERZI PER RICERCHE DI CAMPAGNA, STUDI, INDAGINI, ECC.
CAPITOLO 01 04 17 01	SPESE PER L'ATTIVITA' DIVULGATIVA, SCAMBI CULTURALI, ECC.
CAPITOLO 01 04 18 01	CORRISPETTIVI PER PRESTAZIONI PROFESSIONALI ED INCARICHI SPECIALI
CAPITOLO 01 04 19 01	SPESE PER CONCORSI, FUNZIONAMENTO COMMISSIONI, COMITATI, ECC.
CAPITOLO 01 04 20 01	SPESE PER ACCERTAMENTI SANITARI, CURA, RIFORME, PROTESI, ECC.
CAPITOLO 01 04 21 01	SPESE PER ACQUISTO VESTIARIO, DIVISE,
CAPITOLO 01 04 22 01	SPESE DI RAPPRESENTANZA
CAPITOLO 01 04 23 01	SPESE PER L'ORGANIZZ. E PARTECIP. A
CAPITOLO 01 04 24 01	TRASPORTI E FACCHINAGGI
CATEGORIA 01 05 00 01	* CATEGORIA V * SPESE PER PRESTAZIONI ISTITUZIONALI
CAPITOLO 01 05 02 01	SPESE PER L'ASSISTENZA ALLE AZIENDE CONTADINE (ART. 30 L. 26.5.1965 N. 590)
CAPITOLO 01 05 03 01	OPERE CONNESSI ALLA CONCESSIONE DI FIDEJUSSIONI
CAPITOLO 01 05 04 01	ALTRE PRESTAZIONI
CATEGORIA 01 06 00 01	* CATEGORIA VI * TRASFERIMENTI PASSIVI
CAPITOLO 01 06 01 01	INTERV. ASSIST. E SOCIALI PER IL PERS. IN SERV. CESS. DAL SERV. E FAMIGLIE

Consiglio di Amministrazione  
 ( GIUSEPPE BUCCOLINI )



XI LEGISLATURA — DISEGNI DI LEGGE E RELAZIONI — DOCUMENTI

COMPETENZA \* USCITE \* PIANO DEI CONTI AL 31/12/88


RIFERIMENTO		DESCRIZIONE
CAPITOLO	02 13 01 01	
CATEGORIA	02 14 00 01	* CATEGORIA XIV * CONCESSIONE DI CREDITI ED ANTICIPAZIONI
CAPITOLO	02 14 02 01	VERSAMENTI IN DEPOSITI BANCARI PER IL FONDO "INDENNITA' DI ANZIANITA'
CAPITOLO	02 14 03 01	DEPOSITI A CAUZIONE
CAPITOLO	02 14 04 01	ANTICIPAZIONI ALLE GESTIONI AUTONOME
CAPITOLO	02 14 05 01	CONCESSIONE DI PRESTITI E MUTUI EDILIZI AL PERSONALE
CAPITOLO	02 14 06 01	CONCESSIONE DI CREDITI DIVERSI
CATEGORIA	02 15 00 01	* CATEGORIA XV * INDENN. DI ANZIANITA' E SIMIL. AL PERS. CESS. DAL SERVIZIO
CAPITOLO	02 15 07 01	INDENNITA' DI ANZIANITA' E SIMILARI AL PERSONALE CESSATO DAL SERVIZIO
TITOLO	03 00 00 01	*** TITOLO III *** ESTINZIONI DI MUTUI ED ANTICIPAZIONI
CATEGORIA	03 16 00 01	* CATEGORIA XVI * RIMBORSI DI MUTUI
CAPITOLO	03 16 01 01	
CATEGORIA	03 17 00 01	* CATEGORIA XVII * RIMBORSI ED ANTICIPAZIONI PASSIVE
CAPITOLO	03 17 03 01	ANTICIPAZIONE PASSIVA DELLO STATO (LEGGE 20.2.53 N.1899
CATEGORIA	03 18 00 01	* CATEGORIA XVIII * RIMBORSI DI OBBLIGAZIONI
CAPITOLO	03 18 01 01	
CATEGORIA	03 19 00 01	* CATEGORIA XIX * RESTITUZIONI ALLE GESTIONI AUTONOME DI ANTICIPAZIONI
CAPITOLO	03 19 01 01	
CATEGORIA	03 20 00 01	* CATEGORIA XX * ESTINZIONE DEBITI DIVERSI
CAPITOLO	03 20 01 01	ESTINZIONE DEBITI DIVERSI
TITOLO	04 00 00 01	*** TITOLO IV *** SPESE AVENTI NATURA DI PARTITE DI GIRO
CATEGORIA	04 21 00 01	* CATEGORIA XXI * SPESE AVENTI NATURA DI PARTITE DI GIRO
CAPITOLO	04 21 01 01	RIEUNTE ERARIALI
CAPITOLO	04 21 02 01	RIEUNTE PREVIDENZIALI ED ASSISTENZIALI
CAPITOLO	04 21 03 01	RIEUNTE DIVERSE
CAPITOLO	04 21 04 01	RESTITUZIONE TRATTUTE PER CONTO DI TERZI

PER COPIA CERTIFICATA  
 DIRETTORE GENERALE  
 DIREZIONE REGIONALE  
 REGIONE CALABRIA \* CASERTA \* CANTONA \*  
 ENZA A  
 DIRETTORE REGIONALE  
 REGIONE CALABRIA \* CASERTA \* CANTONA \*  
 GIUSEPPE BUCCOLINI

\*\* COMPETENZA \* USCITE \*\* PIANO DEI CONTI AL 311288

REFERIMENTO		DESCRIZIONE	
CAPITOLO	04 21 05 01	RESTITUZIONE DEPOSITI CAUZIONALI DA TERZI	
CAPITOLO	04 21 06 01	ANTICIPAZIONE FONDO ECONOMATO	
CAPITOLO	04 21 08 01	ANTICIPAZIONI VARIE	
CAPITOLO	04 21 09 01	PARTITE IN CONTO SOSPESI	
CAPITOLO	04 21 10 01	QUOTA AGGIUNTA DI FAMIGLIA NON EROGATA (LEGGE 27.12.1983 N. 730)	

PER IL CONTO DI CREDITO



Il Conto è stato dal Consiglio di Amministrazione  
(GIUSEPPE BUCCOLINI)

*[Handwritten signature]*

## XI LEGISLATURA — DISEGNI DI LEGGE E RELAZIONI — DOCUMENTI

** COMPETENZA * ENTRATE **				
(12.)				
G E S T I O N E   D I   C O M P E				
P R E V I S I O N I				
CODICE	INIZIALI	V A R I A Z I O N I		DEFINITIVE
		IN AUMENTO	IN DIMINUIZIONE	
01 01 01.0				
01 01				
01 02 01.0				
01 02				
01				
02 03 01.0				
02 03				
02 04 01.0				
02 04				
02 05 01.0				
02 05				
02 06 01.0				
02 06				
02				
03 07 04.0				
03 07				
03 03 01.0	30.000.000			30.000.000
03 08 03.0	600.000.000			600.000.000
03 03 04.0	11.900.000.000			11.900.000.000
03 03 05.0	16.000.000			16.000.000
03 03	12.546.000.000			12.546.000.000
03 07 01.0	200.000.000			200.000.000
03 07 02.0				
03 07 03.0				
03 07	200.000.000			200.000.000
03 10 01.0	210.000.000			210.000.000
03 10	210.000.000			210.000.000



## XI LEGISLATURA — DISEGNI DI LEGGE E RELAZIONI — DOCUMENTI

** COMPETENZA ** RESIDUI * ENTRATE **						
(12.) GESTIONE DEI RESIDUI ATTIVI						
CODICE	RESIDUO INIZIO ESERCIZIO	RISCOSSI	RIMASTI DA RISCUOTERE	TOTALI	VARIAZIONI IN PIU'	
01 01 01.0!						
01 01						
01 02 01.0!						
01 02						
01						
02 03 01.0!						
02 03						
02 04 01.0!						
02 04						
02 05 01.0!						
02 05						
02 06 01.0!						
02 06						
02						
03 07 04.0!						
03 07						
03 08 01.0!						
03 08 03.0!	532.960.245!	682.960.246!		682.960.245!		
03 08 04.0!	6.274.403.114!	1.615.345.524!	4.103.008.230!	5.713.353.754!		
03 08 05.0!						
03 08	6.757.363.360!	2.293.305.770!	4.103.008.230!	6.401.314.000!		
03 09 01.0!	157.149.229!	116.490.654!	40.658.575!	157.149.229!		
03 09 02.0!						
03 09 03.0!						
03 09	157.149.229!	116.490.654!	-0.658.575!	157.149.229!		
03 10 01.0!	20.300.303!	20.300.303!		20.300.303!		
03 10	20.300.303!	20.300.303!		20.300.303!		





## XI LEGISLATURA — DISEGNI DI LEGGE E RELAZIONI — DOCUMENTI

** COMPETENZA * ENTRATE **			
(15)	GESTIONE DI COMPE		
	P R E V I S I O N I.		
	INITIALI	V A R I A Z I O N I	
CODICE		IN AUMENTO	IN DIMINUZIONE
			DEFINITIVE
05	12.956.000.000!		12.956.000.000!
CURRENTI	12.956.000.000!		12.956.000.000!
04 11 01.0!	70.000.000!		70.000.000!
04 11 03.0!	100.000.000!		100.000.000!
04 11 04.0!	10.000.000!		10.000.000!
04 11	180.000.000!		180.000.000!
04 12 01.0!			
04 12 04.0!			
04 12			
04 13 01.0!			
04 13			
04 14 02.0!			
04 14 03.0!	5.000.000!		5.000.000!
04 14 04.0!	90.000.000!		90.000.000!
04 14 05.0!	410.000.000!		410.000.000!
04 14 06.0!	12.500.000.000!		12.500.000.000!
04 14 07.0!	2.000.000.000!		2.000.000.000!
04 14 08.0!			
04 14 09.0!	30.000.000!		30.000.000!
04 14	15.035.000.000!		15.035.000.000!
04	15.215.000.000!		15.215.000.000!
05 15 02.0!			
05 15			
05 16 01.0!			
05 16			
05 17 01.0!			
05 17			
05 18 01.0!			
05 18			
05			

XI LEGISLATURA — DISEGNI DI LEGGE E RELAZIONI — DOCUMENTI

T E N Z A				
SOMME ACCERTATE				
RISCOSE	RIMASTE DA RISCOUTERE	TOTALI ACCERTATI	DIFFERENZA SU PREVISIONI COMP	
			IN PIU'	IN MENO
13.135.007.043!	3.138.572.775!	16.273.580.018!	3.328.836.999!	11.256.981!
13.135.007.043!	3.138.572.775!	16.273.580.018!	3.328.836.999!	11.256.981!
310.765.500!		310.765.500!	240.765.500!	
1.800.064!		1.800.064!		98.199.936!
				10.000.000!
312.565.564!		312.565.564!	240.765.500	108.199.936
	150.000!	150.000!	150.000!	
	150.000!	150.000!	150.000	
				5.000.000!
252.319.656!	13.691.793!	266.011.449!	156.511.449!	
	135.747.000!	135.747.000!		274.253.000!
9.156.079.791!	2.174.559.762!	11.330.639.553!		1.159.360.047!
2.310.577.156!	2.520.329!	2.313.157.485!	313.157.485!	
44.737.652!		44.737.652!	14.737.652!	
12.244.214.455!	2.326.579.084!	14.570.793.539!	984.405.586	1.443.613.047
12.556.720.019!	2.326.729.084!	14.883.509.103!	1.225.322.066!	1.556.312.983!
39.333.959.310!		39.333.959.310!	39.333.959.310!	
39.333.959.310!		39.333.959.310!	39.333.959.310	
39.333.959.310!		39.333.959.310!	39.333.959.310!	

## XI LEGISLATURA — DISEGNI DI LEGGE E RELAZIONI — DOCUMENTI

\*\* COMPETENZA • RESIDUI • ENTRATE \*\*

ESTIGNE DEI RESIDUI ATTIVI						
CODICE	RESIDUO INIZIO ESERCIZIO	RISCOSSI	RIMASTI DA RISCOUTERE	TOTALI	VARIAZIONI IN PIU'	IN MENO
03	6.935.313.397	2.435.597.232	4.143.666.805	6.579.264.037		356.049.360
CORRENTI	6.935.313.397	2.435.597.232	4.143.666.805	6.579.264.037		356.049.360
04 11 01.0						
04 11 03.0	249.408	249.403		249.403		
04 11 04.0						
04 11	249.408	249.403		249.403		
04 12 01.0						
04 12 04.0						
04 12						
04 13 01.0						
04 13						
04 14 02.0						
04 14 03.0						
04 14 04.0	2.296.000		2.296.000	2.296.000		
04 14 05.0	173.163.000	173.163.000		173.163.000		
04 14 06.0	4.295.120.526	1.659.053.140	2.432.739.436	4.091.342.576		203.277.950
04 14 07.0	72.352.190	72.352.190		72.352.190		
04 14 08.0						
04 14 09.0						
04 14	4.543.431.716	1.905.068.330	2.435.085.436	4.340.153.766		203.277.950
04	4.543.681.124	1.905.317.738	2.435.085.436	4.340.403.174		203.277.950
05 15 02.0						
05 15						
05 16 01.0						
05 16						
05 17 01.0						
05 17						
05 18 01.0						
05 18						
05						



XI LEGISLATURA — DISEGNI DI LEGGE E RELAZIONI — DOCUMENTI

* COMPELENZA * ENTRATE **			
: (14) :			
G E S T I O N E D I C O M P E			
P R E V I S I O N I			
INIZIALI	V A R I A Z I O N I		DEFINITIVE
CODICE	IN AUMENTO	IN DIMINUIZIONE	
06 19 01.0!			
06 19 :			
06 20 01.0!			
06 20 :			
06 21 01.0!			
06 21 :			
06 :			
CAPITALE	15.215.000.000!		15.215.000.000!
07 22 01.0!	591.000.000!	40.000.000!	431.000.000!
07 22 02.0!	180.000.000!		180.000.000!
07 22 03.0!	8.000.000!		8.000.000!
07 22 04.0!	3.000.000!		3.000.000!
07 22 05.0!			
07 22 06.0!	2.000.000!	2.000.000!	4.000.000!
07 22 08.0!	30.000.000!		30.000.000!
07 22 09.0!	30.000.000!		30.000.000!
07 22 10.0!			
07 22 :	694.000.000!	42.000.000!	736.000.000!
07 :	694.000.000!	42.000.000!	736.000.000!
PARTE 4103:	694.000.000!	42.000.000!	736.000.000!
ENTRATA:	23.365.000.000!	42.000.000!	23.407.000.000!
PARTE 4102	304.147.953.463	3.250.542.000	67.463.000 310.363.227.463
PARTE 4101	333.052.053.463!	3.292.542.000!	67.468.000! 341.000.227.463!

XI LEGISLATURA — DISEGNI DI LEGGE E RELAZIONI — DOCUMENTI

T E N Z A				
S O M M E A C C E R T A T E				
RISCOSSE	RIMASTE DA RISCUOTERE	TOTALI ACCERTATI	DIFFERENZA SU PREVISIONI COMP IN PIU'	IN MENO
51.395.739.429!	2.325.729.084!	54.222.463.913!	40.564.281.896!	1.556.812.983!
520.763.963!	32!	520.769.000!	89.769.000!	
129.604.374!		129.604.374!		50.395.426!
5.590.515!		5.590.616!		2.409.384!
2.230.000!		2.230.000!		720.000!
2.000.000!		2.000.000!		2.000.000!
92.163.520!		92.163.520!	12.163.520!	30.000.000!
735.990!		735.990!	735.990!	
753.143.463!	32!	753.143.500!	102.668.510	85.525.010
753.143.463!	32!	753.143.500!	102.668.510!	85.525.010!
753.143.463!	32!	753.143.500!	102.668.510!	85.525.010!
55.783.390.240!	5.455.302.091!	71.249.192.431!	45.995.737.405!	1.653.594.974!
55.775.557.252	4.466.379.521	90.243.436.383		
51.560.447.402!	9.952.121.712!	161.492.629.316!		

## XI LEGISLATURA — DISEGNI DI LEGGE E RELAZIONI — DOCUMENTI

\* COMPETENZA \* RESIDUI \* ENTRATE \*

ESTIMONE DEI RESIDUI ATTIVI							
CODICE	RESIDUO INIZIO ESERCIZIO	RISCOSSI	RIMASTI DA RISCUOTERE	TOTALI	VARIAZIONI IN PIU'    IN MENO		
06 19 01.0!							
06 19							
06 20 01.0!							
06 20							
06 21 01.0!							
06 21							
06							
0/CAPITALE	4.543.621.124!	1.905.317.758!	2.435.035.436!	4.340.403.174!			203.277.950!
07 22 01.0!	2.000.000!		2.000.000!	2.000.000!			
07 22 02.0!							
07 22 03.0!							
07 22 04.0!							
07 22 05.0!							
07 22 06.0!							
07 22 08.0!	11.316.919!		11.316.919!	11.316.919!			
07 22 09.0!	15.060.000!	15.060.000!		15.060.000!			
07 22 10.0!							
07 22	23.376.919!	15.060.000!	13.316.919!	23.376.919!			
07	23.376.919!	15.060.000!	13.316.919!	23.376.919!			
PARTITE C/CD	23.376.919!	15.060.000!	13.316.919!	23.376.919!			
TOT. ENTRATE	11.507.371.440!	4.355.974.970!	6.522.559.100!	10.940.544.130!			559.327.310!
PRELIV. AVANZ.:							
TOT. A PARERE:							



XI LEGISLATURA — DISEGNI DI LEGGE E RELAZIONI — DOCUMENTI

\*\* CASSA - ENTRATE \*\*

G E S T I O N E   D I   C A S S A				
PREVISIONI	RISCOSSIONI	D I F F E R E N Z E		TOTALI RESIDUI
		S U P R E V I S I O N I	IN PIU'      IN MENO	ATTIVI
				TERM. ESERCIZIO
16.055.403.174	53.801.057.567	40.545.563.774	2.799.909.381	4.761.316.520
433.000.000	520.768.968	87.768.968		2.000.032
180.000.000	129.604.374		50.395.626	
8.000.000	5.590.516		2.409.384	
3.000.000	2.280.000		720.000	
4.000.000	2.000.000		2.000.000	
41.316.919			41.316.919	11.316.919
95.060.000	107.223.520	12.163.520		
	735.990	735.990		
764.576.919	768.203.463	100.668.478	97.341.929	13.316.951
764.576.919	768.203.463	100.668.478	97.341.929	13.316.951
764.576.919	768.203.463	100.668.478	97.341.929	13.316.951
52.847.544.130	70.139.865.310	40.334.223.748	3.591.902.563	12.057.371.251

PER CORTA CONFORME



Il Segretario del Consiglio di Amministrazione  
( GIUSEPPE BUCCOLINI )

*(Handwritten signature)*

XI LEGISLATURA — DISEGNI DI LEGGE E RELAZIONI — DOCUMENTI

** COMPETENZA * ENTRATE **		RIEPILOGO		
(15)		GESTIONE DI COMPE		
		P R E V I S I O N I		
		V A R I A Z I O N I		DEFINITIVE
CODICE	INIZIALI	IN AUMENTO	IN DIMINUZIONE	
U1				
U2				
U3	12.956.000.000!			12.956.000.000!
E CORRENTI	12.956.000.000!			12.956.000.000!
U4	15.215.000.000!			15.215.000.000!
U5				
U6				
CAPITALE	15.215.000.000!			15.215.000.000!
U7	694.000.000!	42.000.000!		736.000.000!
PARTITE CIRCO	694.000.000!	42.000.000!		736.000.000!
TOT ENTRATE	28.865.000.000!	42.000.000!		28.907.000.000!
PRELEV. AVANZ. ANN.	304.187.953.469	8.250.542.000	69.463.000	312.369.027.469
TOT A PRELEV.	333.052.953.469!	8.292.542.000!	69.463.000!	341.276.027.469!

## XI LEGISLATURA — DISEGNI DI LEGGE E RELAZIONI — DOCUMENTI

Y E N Z A				
SOMME ACCERTATE				
RISCOSE	RIMASTE DA RISCOUTERE	TOTALI ACCERTATI	DIFFERENZA SU PREVISIONI COMP	
			IN PIU'	IN MENO
13.135.007.043!	3.138.572.975!	16.273.580.018!	3.328.836.999!	11.256.981!
13.135.007.043!	3.138.572.975!	16.273.580.018!	3.328.836.999!	11.256.981!
12.556.780.019!	2.326.729.084!	14.553.509.103!	1.225.322.086!	1.556.812.983!
37.338.959.810!		39.338.959.810!	39.338.959.810!	
51.895.739.327!	2.326.729.084!	54.222.468.913!	40.564.281.896!	1.556.812.983!
753.143.468!	32!	753.143.500!	102.668.510!	85.525.010!
753.143.468!	34!	753.143.500!	102.668.510!	85.525.010!
65.783.890.340!	5.465.302.091!	71.249.192.431!	43.995.787.405!	1.655.594.974!
55.776.557.262	4.466.877.521	90.243.436.883		
131.552.447.902!	7.732.121.712!	131.492.679.614!		

## XI LEGISLATURA — DISEGNI DI LEGGE E RELAZIONI — DOCUMENTI

\*\* COMPETENZA \*\* RESIDUI = ENTRATE \*\*

ESTIOME DEI RESIDUI ATTIVI						
CODICE	RESIDUO INIZIO ESERCIZIO	RISCOSSI	RIMASTI DA RISCOUTERE	TOTALI	VARIAZIONI IN PIU' IN MENO	
U1						
U2						
U3	6.935.313.397	2.435.597.232	4.143.666.805	6.579.264.037		356.049.360
E CORRENTI	6.935.313.397	2.435.597.232	4.143.666.805	6.579.264.037		356.049.360
U4	4.543.631.124	1.905.317.733	2.435.035.436	4.340.403.174		203.277.950
U5						
U6						
OC/CAPITALE	4.543.631.124	1.905.317.733	2.435.035.436	4.340.403.174		203.277.950
U7	23.376.919	15.060.000	13.316.919	23.376.919		
PARTITE CIRD	23.376.919	15.060.000	13.316.919	23.376.919		
TOT ENTRATE	11.507.371.440	4.355.974.970	6.592.599.160	10.943.544.130		557.327.310

PRELEV. AVANZ. AMM


TOT A PREC.:

XI LEGISLATURA — DISEGNI DI LEGGE E RELAZIONI — DOCUMENTI

**\*\* CASSA \* ENTRATE \*\***

G E S T I O N E   D I   C A S S A				
PREVISIONI	RISCOSSIONI	D I F F E R E N Z E S U P R E V I S I O N I I N P I U '   I N M E N O	TOTALI RESIDUI ATTIVI TERM. ESERCIZIO	
16.027.264.037	15.570.604.275	237.991.476	694.651.258	7.282.239.780
16.027.264.037	15.570.604.275	237.991.476	694.651.258	7.282.239.780
16.055.403.174	14.462.097.757	1.206.605.764	2.799.909.381	4.761.814.520
	39.338.959.810	39.338.959.810		
16.055.403.174	53.801.057.567	40.545.563.774	2.799.909.381	4.761.814.520
754.376.919	763.203.463	100.663.473	97.341.929	13.316.951
764.376.919	763.203.463	100.663.473	97.341.929	13.316.951
32.847.544.130	70.139.365.310	40.384.223.743	3.591.902.563	12.057.371.251

PER COPIA CONFORME



Il Presidente del Consiglio di Amministrazione  
 (GIUSEPPE BUCCOLINI)

## XI LEGISLATURA — DISEGNI DI LEGGE E RELAZIONI — DOCUMENTI

* COMPETENZA * USCITE *				
(6)				
G E S T I O N E D I C O R P E				
P R E V I S I O N I				
CODICE	INIZIALI	V A R I A Z I O N I		DEFINITIVE
		IN AUMENTO	IN DIMINUZIONE	
01 01 01.0!	87.000.000!			87.000.000!
01 01 02.0!	38.000.000!	6.000.000!		44.000.000!
01 01 03.0!	23.000.000!			23.000.000!
01 01 05.0!	42.000.000!	15.000.000!		57.000.000!
01 01	190.000.000!	21.000.000!		211.000.000!
01 02 01.0!	1.480.500.000!			1.480.500.000!
01 02 02.0!	19.500.000!	117.542.000!		137.042.000!
01 02 03.0!	225.000.000!		69.468.000!	156.532.000!
01 02 04.0!	14.500.000!	9.000.000!		23.500.000!
01 02 05.0!	349.000.000!	95.000.000!		443.000.000!
01 02 06.0!				
01 02 07.0!	2.000.000!			2.000.000!
01 02 08.0!	630.000.000!			630.000.000!
01 02 09.0!				
01 02 10.0!	15.000.000!			15.000.000!
01 02 11.0!	700.000.000!			700.000.000!
01 02 12.0!	220.000.000!			220.000.000!
01 02 13.0!				
01 02 14.0!				
01 02	3.555.500.000!	221.542.000!	69.468.000!	3.567.574.000!
01 03 01.0!				
01 03				
01 04 01.0!	620.000.000!	100.000.000!		720.000.000!
01 04 02.0!	46.000.000!			46.000.000!
01 04 03.0!	96.000.000!			96.000.000!
01 04 04.0!	170.000.000!			170.000.000!
01 04 05.0!	13.000.000!			13.000.000!
01 04 06.0!	155.000.000!			155.000.000!
01 04 07.0!	8.000.000!	3.000.000!		11.000.000!
01 04 08.0!	102.000.000!	30.000.000!		132.000.000!
01 04 11.0!	21.000.000!			21.000.000!
01 04 12.0!	52.000.000!			52.000.000!
01 04 13.0!	150.000.000!			150.000.000!
01 04 14.0!	72.000.000!			72.000.000!
01 04 15.0!	2.000.000!			2.000.000!
01 04 16.0!				
01 04 17.0!	40.000.000!			40.000.000!
01 04 18.0!	58.000.000!			58.000.000!
01 04 19.0!	30.000.000!			30.000.000!
01 04 20.0!	2.000.000!			2.000.000!
01 04 21.0!	1.000.000!	6.000.000!		7.000.000!
01 04 22.0!	2.000.000!			2.000.000!
01 04 23.0!	52.000.000!	100.000.000!		152.000.000!
01 04 24.0!	5.000.000!	5.000.000!		11.000.000!
01 04	1.761.000.000!	244.000.000!		2.005.000.000!

## XI LEGISLATURA — DISEGNI DI LEGGE E RELAZIONI — DOCUMENTI

T E N Z A				
S O M M E I M P E G N A T E				
PAGATE	RIMASTE DA PAGARE	TOTALI IMPEGNI	DIFFERENZA SU PREVISIONI COMP IN PIU'	IN MEMO
84.360.890		84.360.890		2.139.110
22.080.000	11.040.000	33.120.000		10.380.000
11.220.000	6.060.000	17.280.000		5.720.000
40.175.045	9.403.900	49.578.945		7.421.055
158.335.735	26.503.900	184.839.635		26.160.165
1.235.726.414		1.235.726.414		244.773.586
51.596.305	77.442.209	129.038.514		8.003.486
103.372.054	31.159.883	134.531.934		22.000.066
	22.780.000	22.780.000		720.000
442.312.460		442.312.460		687.540
				2.000.000
424.701.352	71.036.713	495.738.070		134.261.930
				15.000.000
74.003.600	625.996.400	700.000.000		
124.012.201	46.586.474	170.598.675		49.401.325
2.455.724.585	875.001.681	3.330.726.267		476.847.933
689.415.383	90.584.612	780.000.000		30.552.017
13.321.367	2.066.615	15.447.983		
	96.000.000	96.000.000		
129.530.583	27.335.172	157.415.760		12.564.240
10.279.622	320.000	10.599.622		2.400.373
114.870.570	841.900	115.712.470		39.287.530
9.207.600		9.207.600		1.792.400
111.743.787		111.743.787		20.051.213
14.300.160		14.300.160		6.199.340
25.692.000	1.037.307	26.729.307		25.270.173
60.601.090	1.866.000	62.467.090		85.732.920
7.264.000	312.000	7.576.000		70.425.628
120.400		120.400		1.374.600
				40.000.000
11.000.000		11.000.000		44.000.000
				30.000.000
274.660	46.400	321.060		1.673.940
1.542.600		1.542.600		5.457.400
1.022.150		1.022.150		777.850
27.353.000	6.069.000	33.422.000		113.549.000
6.347.500		6.347.500		4.652.500
1.235.630.524	206.027.347	1.441.657.871		541.491.629

## XI LEGISLATURA — DISEGNI DI LEGGE E RELAZIONI — DOCUMENTI

\* COMPETENZA \*\* RESIDUI \* USCITE \*\*

(c) ESTIMAZIONE DEI RESIDUI PASSIVI							
CODICE	RESIDUO		PAGATI	RIMASTI DA PAGARE	TOTALI	VARIAZIONI	
	INIZIO ESERCIZIO					IN PIU'	IN MENO
01 01 01.01							
01 01 02.01	9.370.000		8.350.000		8.850.000		520.000
01 01 03.01	5.240.000		6.240.000		6.240.000		
01 01 05.01	304.000		304.000		304.000		
01 01	15.914.000		15.394.000		15.394.000		520.000
01 02 01.01							
01 02 02.01	59.000.000		57.900.000	1.100.000	59.000.000		
01 02 03.01	3.577.126		3.577.126		3.577.126		
01 02 04.01	14.500.000		14.500.000		14.500.000		
01 02 05.01	22.983.625		22.983.625		22.983.625		
01 02 06.01							
01 02 07.01							
01 02 08.01	55.683.512		55.683.512		55.683.512		
01 02 09.01							
01 02 10.01	5.001.000		3.964.300		3.964.300		1.036.200
01 02 11.01	1.329.141.636		1.183.754.672	140.336.964	1.329.141.636		
01 02 12.01	130.254.784		129.304.784	950.000	130.254.784		
01 02 13.01							
01 02 14.01							
01 02	1.620.146.683		1.476.673.519	142.436.964	1.619.110.483		1.036.200
01 03 01.01							
01 03							
01 04 01.01	514.072.904		497.663.633	16.408.269	514.072.904		
01 04 02.01	5.963.641		5.963.641		5.963.641		
01 04 03.01	239.359.645		115.197.075	124.662.570	239.359.645		
01 04 04.01	24.825.340		24.825.340		24.825.340		
01 04 05.01							
01 04 06.01	17.362.900		17.362.900		17.362.900		
01 04 07.01							
01 04 09.01	1.371.735		1.371.735		1.371.735		
01 04 11.01							
01 04 12.01	6.436.664		6.436.664		6.436.664		
01 04 13.01	37.033.994		37.033.994		37.033.994		847.441
01 04 14.01	973.213		310.340		973.213		667.873
01 04 15.01							
01 04 16.01							
01 04 17.01							
01 04 18.01							
01 04 19.01							
01 04 20.01	133.300		133.300		133.300		
01 04 21.01							
01 04 22.01							
01 04 23.01							
01 04 24.01							
01 04	347.442.341		706.354.533	1.1070.839	347.925.521		1.517.319



XI LEGISLATURA — DISEGNI DI LEGGE E RELAZIONI — DOCUMENTI

\*\* CASSA \* USCITE \*\*

G E S T I O N E   D I   C A S S A				
PREVISIONI	PAGAMENTI	DIFFERENZE SU PREVISIONI IN PIU'	TOTALI RESIDUI PASSIVI	TERM. ESERCIZIO
87.000.000!	84.860.890!	2.139.110!		
47.850.000!	30.930.000!	16.920.000!	11.040.000!	
27.240.000!	17.460.000!	9.780.000!	6.060.000!	
57.304.000!	40.479.045!	16.824.955!	9.403.900!	
219.394.000!	173.729.935!	45.664.065!	26.503.900!	
1.490.500.000!	1.235.726.414!	244.773.586!		
196.042.000!	109.496.305!	86.545.695!	73.542.209!	
160.109.126!	106.949.780!	53.159.346!	31.159.380!	
38.000.000!	14.500.000!	23.500.000!	22.780.000!	
465.943.625!	465.296.085!	687.540!		
2.000.000!		2.000.000!		
653.588.512!	480.389.864!	205.298.648!	71.036.718!	
18.964.300!	3.964.300!	15.000.000!		
1.479.141.636!	1.252.798.272!	216.383.364!	766.383.364!	
350.254.780!	253.315.985!	96.937.795!	47.536.474!	
4.976.534.683!	3.737.997.985!	1.238.536.698!	1.017.433.645!	
1.239.072.904!	1.187.020.023!	51.992.881!	106.992.391!	
51.968.641!	19.350.003!	32.618.638!	2.066.616!	
319.859.645!	115.177.375!	204.682.270!	220.002.573!	
194.825.340!	154.356.428!	40.468.912!	27.385.172!	
13.000.000!	10.279.622!	2.720.378!	320.000!	
172.362.909!	132.233.470!	40.129.439!	241.903!	
11.000.000!	9.207.600!	1.792.400!		
133.371.735!	113.820.522!	20.051.213!		
21.000.000!	14.000.160!	6.199.840!		
58.436.864!	32.123.684!	26.307.980!	1.037.307!	
137.083.553!	99.584.633!	37.393.920!	1.655.000!	
73.510.340!	7.574.372!	70.735.968!	310.340!	
2.000.000!	120.400!	1.879.600!		
40.000.000!		40.000.000!		
55.000.000!	11.000.000!	44.000.000!		
30.000.000!		30.000.000!		
2.133.300!	407.960!	1.725.340!	46.400!	
7.000.000!	1.542.500!	5.457.400!		
2.000.000!	1.025.150!	974.850!		
152.000.000!	27.332.000!	124.668.000!	6.069.000!	
11.000.000!	6.347.500!	4.652.500!		
2.731.925.522!	1.943.535.207!	788.390.315!	367.393.686!	

PER CODA CONFORME  
 IL SEGRETOARIO DEL CONSIGLIO DI AMMINISTRAZIONE  
**GIUSEPPE BUCCOLI**  
 ROMA

## XI LEGISLATURA — DISEGNI DI LEGGE E RELAZIONI — DOCUMENTI

** COMPETENZA * USCITE **				
G E S T I O N E D I C O M P E				
P R E V I S I O N I				
CODICE	INIZIALI	V A R I A Z I O N I		DEFINITIVE
		IN AUMENTO	IN DIMINUZIONE	
01 05 02.0!	10.000.000!			10.000.000!
01 05 03.0!	320.000.000!			320.000.000!
01 05 04.0!				
01 05	330.000.000!			330.000.000!
01 06 01.0!	27.300.000!			27.300.000!
01 06 02.0!				
01 06 03.0!	10.000.000!			10.000.000!
01 06	37.300.000!			37.300.000!
01 07 01.0!	64.600.000!			64.600.000!
01 07 03.0!	2.400.000!			2.400.000!
01 07	67.000.000!			67.000.000!
01 08 01.0!	6.420.000.000!			6.420.000.000!
01 08	6.420.000.000!			6.420.000.000!
01 09 01.0!	30.000.000!			30.000.000!
01 09	30.000.000!			30.000.000!
01 10 01.0!	50.000.000!	20.000.000!		70.000.000!
01 10 02.0!	375.200.000!			375.200.000!
01 10 03.0!	5.000.000!			5.000.000!
01 10 05.0!	5.000.000!			5.000.000!
01 10 06.0!	30.000.000!			30.000.000!
01 10	465.200.000!	20.000.000!		485.200.000!
01	12.956.000.000!	506.542.000!	67.463.000!	13.393.074.000!
CORRENTI	12.956.000.000!	506.542.000!	67.463.000!	13.393.074.000!
02 11 07.0!	250.000.000.000!	6.000.000.000!		256.000.000.000!
02 11 08.0!	62.990.000.000!	1.600.000.000!		64.590.000.000!
02 11 09.0!	5.000.000.000!			5.000.000.000!
02 11	317.990.000.000!	7.600.000.000!		325.590.000.000!
02 12 01.0!	630.000.000!			630.000.000!
02 12 02.0!				
02 12 03.0!	25.000.000!			25.000.000!
02 12 08.0!	7.000.000!			7.000.000!
02 12	662.000.000!			662.000.000!
02 13 01.0!				
02 13				

XI LEGISLATURA — DISEGNI DI LEGGE E RELAZIONI — DOCUMENTI

SOMME IMPEGNATE				
PAGATE	RIMASTE DA PAGARE	TOTALI IMPEGNI	DIFFERENZA SU PREVISIONI COMP	
			IN PIU'	IN MEMO
				10.000.000!
				320.000.000!
				330.000.000
3.300.000!	9.300.000!	13.600.000!		13.700.000!
				10.000.000!
3.300.000!	9.300.000!	13.600.000!		23.700.000
64.577.325!		64.577.325!		22.175!
	1.650.000!	1.650.000!		750.000!
64.577.325!	1.650.000!	66.227.325!		772.175
4.721.930.191!	449.781.442!	5.171.711.633!		1.243.288.367!
4.721.930.191!	449.781.442!	5.171.711.633!		1.243.288.367
	32!	32!		29.999.968
	32!	32!		29.999.963
59.323.077!		59.323.077!		10.671.921!
				375.200.000!
				5.000.000!
				5.000.000!
				30.000.000!
59.323.077!		59.323.077!		425.371.921
3.700.376.940!	1.589.564.902!	10.289.741.342!		3.103.132.153!
3.700.376.940!	1.589.564.902!	10.289.741.342!		3.103.132.152!
121.442.493.049!	8.114.163.012!	129.556.661.061!		126.443.333.739!
20.221.485.591!		20.221.485.591!		44.352.514.409!
140.076.072!		140.076.072!		4.857.923.928!
141.304.054.712!	8.114.163.012!	149.913.222.724!		175.671.777.276
24.523.921!	15.628.270!	40.257.191!		587.742.309!
				25.000.000!
				7.000.000!
24.523.921!	15.628.270!	40.257.191!		621.742.309

## XI LEGISLATURA — DISEGNI DI LEGGE E RELAZIONI — DOCUMENTI

\*\* COMPETENZA \*\* RESIDUI \* USCITE \*\*

GESTIONE DEI RESIDUI PASSIVI							
CODICE	RESIDUO INIZIO ESERCIZIO	PAGATI	RIMASTI DA PAGARE	TOTALI	VARIAZIONI IN PIU'	IN MENO	
01 05 02.01							
01 05 03.01							
01 05 04.01							
01 05							
01 06 01.01	13.525.576	13.525.576		13.525.576			
01 06 02.01							
01 06 03.01							
01 06	13.525.576	13.525.576		13.525.576			
01 07 01.01							
01 07 03.01	1.500.000	1.500.000		1.500.000			
01 07	1.500.000	1.500.000		1.500.000			
01 08 01.01	170.740.062	170.740.062		170.740.062			
01 08	170.740.062	170.740.062		170.740.062			
01 09 01.01	27.663.302						27.663.302
01 09	27.663.302						27.663.302
01 10 01.01	2.157.609	2.157.609		2.157.609			
01 10 02.01							
01 10 03.01							
01 10 05.01							
01 10 06.01							
01 10	2.157.609	2.157.609		2.157.609			
01	2.701.095.073	2.385.345.449	233.507.803	2.670.353.252			30.741.821
CORRETTA	2.701.095.073	2.385.345.449	233.507.803	2.670.353.252			30.741.821
02 11 07.01	3.592.436.513	2.972.651.079		2.972.651.079			619.835.437
02 11 08.01							
02 11 09.01	249.102.150	5.093.753	244.008.372	249.102.150			
02 11	3.341.588.666	2.977.744.837	244.008.372	3.221.753.209			619.835.437
02 12 01.01	17.419.160	17.383.760		17.383.760			35.400
02 12 02.01							
02 12 05.01							
02 12 08.01							
02 12	17.419.160	17.383.760		17.383.760			35.400
02 13 01.01							
02 13							

XI LEGISLATURA — DISEGNI DI LEGGE E RELAZIONI — DOCUMENTI

== CASSA - USCITE ==

G E S T I O N E   D I   C A S S A				
PREVISIONI	PAGAMENTI	D I F F E R E N Z E S U P R E V I S I O N I		TOTALI RESIDUI PASSIVI
		IN PIU'	IN MENO	TERM. ESERCIZIO
10.000.000!			10.000.000!	
320.000.000!			320.000.000!	
330.000.000!			330.000.000!	
49.825.576!	17.325.576!		23.500.000!	9.300.000!
10.000.000!			10.000.000!	
59.825.576!	17.325.576!		33.500.000!	9.300.000!
64.600.000!			22.175!	
2.500.000!			1.000.000!	1.500.000!
67.100.000!			1.322.175!	1.650.000!
5.590.740.062!	392.570.253!		5.198.169.809!	97.781.442!
5.590.740.062!	392.570.253!		5.198.169.809!	449.781.442!
30.000.000!			30.000.000!	32!
30.000.000!			30.000.000!	32!
72.157.569!	61.455.688!		10.701.881!	
375.200.000!			375.200.000!	
5.000.000!			5.000.000!	
5.000.000!			5.000.000!	
30.000.000!			30.000.000!	
487.357.609!	61.485.688!		425.871.921!	
15.454.327.252!	11.087.222.339!		4.367.104.913!	1.373.072.705!
15.454.327.252!	11.087.222.339!		4.367.104.913!	1.373.072.705!
253.972.551.079!	124.415.144.123!		134.557.406.956!	3.114.169.312!
64.590.200.000!	20.221.485.591!		44.368.714.409!	
5.249.102.150!	145.169.350!		5.103.932.800!	244.003.372!
323.331.753.209!	144.781.779.049!		184.027.953.160!	3.358.176.384!
647.533.760!	42.012.631!		605.521.129!	15.623.270!
25.000.000!			25.000.000!	
7.000.000!			7.000.000!	
679.533.760!	42.012.631!		637.521.129!	15.623.270!

PER CONFORME

Il Segretario della Camera di Amministrazione  
 (S. M. E. BUCCOLINI)

XI LEGISLATURA — DISEGNI DI LEGGE E RELAZIONI — DOCUMENTI

* COMPETENZA * USCITE **				
(13)		GESTIONE DI COMPE		
P R E V I S I O N I				
CODICE	INIZIALI	V A R I A Z I O N I		DEFINITIVE
		IN AUMENTO	IN DIMINUZIONE	
02 14 02.0!				
02 14 03.0!	6.000.000!	144.000.000!		150.000.000!
02 14 04.0!	410.000.000!			410.000.000!
02 14 05.0!	100.000.000!			100.000.000!
02 14 06.0!				
02 14	516.000.000!	144.000.000!		660.000.000!
02 15 01.0!	60.000.000!			60.000.000!
02 15	60.000.000!			60.000.000!
02	519.228.000.000!	7.744.000.000!		526.972.000.000!
03 16 01.0!				
03 16				
03 17 03.0!	121.900.000!			121.900.000!
03 17	121.900.000!			121.900.000!
03 18 01.0!				
03 18				
03 19 01.0!				
03 19				
03 20 01.0!	50.000.000!			50.000.000!
03 20	50.000.000!			50.000.000!
03	171.900.000!			171.900.000!
04 21 01.0!	391.000.000!	40.000.000!		431.000.000!
04 21 02.0!	180.000.000!			180.000.000!
04 21 03.0!	8.000.000!			8.000.000!
04 21 04.0!	3.000.000!			3.000.000!
04 21 05.0!				
04 21 06.0!	2.000.000!	2.000.000!		4.000.000!
04 21 08.0!	30.000.000!			30.000.000!
04 21 09.0!	80.000.000!			80.000.000!
04 21 10.0!				
04 21	694.000.000!	42.000.000!		736.000.000!
04	694.000.000!	42.000.000!		736.000.000!

## XI LEGISLATURA — DISEGNI DI LEGGE E RELAZIONI — DOCUMENTI

T E N Z A				
S O M M E I M P E G N A T E				
PAGATE	RIMASTE DA PAGARE	TOTALI IMPEGNI	DIFFERENZA SU PREVISIONI COMP IN PIU'	IN MENO
144.000.000		144.000.000		6.000.000
135.747.000		135.747.000		274.253.000
46.700.000	31.175.000	77.375.000		22.125.000
326.447.000	31.175.000	357.622.000		302.373.000
2.077.257		2.077.257		57.922.743
2.077.257		2.077.257		57.922.743
142.157.207.390	3.160.971.282	150.318.179.172		176.653.820.929
121.864.300		121.864.300		35.200
121.864.300		121.864.300		35.200
9.500.000		9.500.000		40.500.000
9.500.000		9.500.000		40.500.000
131.364.300		131.364.300		40.535.200
142.235.572.590	3.160.971.282	150.449.543.972		176.694.356.023
447.616.000	71.153.000	520.769.000	87.767.000	
110.621.113	13.913.256	129.504.374		50.395.523
4.729.124	864.492	5.590.616		2.409.324
2.000.000	195.000	2.200.000		720.000
2.000.000		2.000.000		2.000.000
2.377.730	37.733.790	92.163.520	12.163.520	30.000.000
	735.990	735.990	735.990	
571.497.772	181.545.523	753.143.500	102.563.510	85.525.010
571.497.772	181.545.523	753.143.500	102.563.510	85.525.010

## XI LEGISLATURA — DISEGNI DI LEGGE E RELAZIONI — DOCUMENTI


\* COMPETENZA \*\* RESIDUI \* USCITE \*\*

GESTIONE DEI RESIDUI PASSIVI							
CODICE	RESIDUI INIZIO ESERCIZIO	PAGATI	RIMASTI DA PAGARE	TOTALI	VARIAZIONI IN PIU'	IN MENO	
02 14 02.01							
02 14 03.01							
02 14 04.01							
02 14 05.01							
02 14 06.01							
02 14							
02 15 01.01	15.729.391!	13.729.391!		13.729.391!			
02 15	13.729.391!	13.729.391!		13.729.391!			
02	3.372.737.197!	3.003.557.933!	244.003.372!	3.252.866.360!		619.370.537!	
03 16 01.01							
03 16							
03 17 03.01							
03 17							
03 18 01.01							
03 18							
03 19 01.01							
03 19							
03 20 01.01							
03 20							
03							
04 CAPITALE	3.372.737.197!	3.003.557.933!	244.003.372!	3.252.866.360!		619.370.537!	
04 21 01.01	45.431.347!	45.431.347!		45.431.347!			
04 21 02.01	19.751.043!	17.293.047!	2.457.996!	19.751.043!			
04 21 03.01	933.492!	933.492!		933.492!			
04 21 04.01	135.000!	135.000!		135.000!			
04 21 05.01							
04 21 06.01							
04 21 08.01							
04 21 09.01	270.387.175!	30.172.236!	240.714.839!	270.387.175!			
04 21 10.01	1.551.020!	1.551.020!		1.551.020!			
04 21	339.736.579!	96.613.694!	243.172.835!	339.736.579!			
04	339.736.579!	96.613.694!	243.172.835!	339.736.579!			



XI LEGISLATURA — DISEGNI DI LEGGE E RELAZIONI — DOCUMENTI

**\*\* CASSA \* USCITE \*\***

G E S T I O N E   D I   C A S S A				
P R E V I S I O N I	P A G A M E N T I	D I F F E R E N Z E		TOTALI RESIDUI
		S U P R E V I S I O R I	P A S S I V I	! T E R M . E S E R C I Z I O !
		I N P I U ' !	I N M E N O !	
150.000.000!	144.000.000!		6.000.000!	
410.000.000!	135.747.000!		274.253.000!	
100.000.000!	46.700.000!		53.300.000!	31.175.000!
660.000.000!	526.447.000!		333.553.000!	31.175.000!
73.729.391!	15.306.643!		57.922.743!	
73.729.391!	15.306.643!		57.922.743!	
530.224.365.360!	145.166.065.873!		185.058.800.482!	8.404.979.654!
<b>PER COPIA CONFORME</b>				
121.900.000!	121.364.300!		35.200!	
121.900.000!	121.364.300!		35.200!	
				
50.000.000!	9.500.000!		40.500.000!	
50.000.000!	9.500.000!		40.500.000!	
171.700.000!	131.364.300!		40.535.200!	
530.595.766.360!	145.297.430.673!		185.099.335.652!	8.404.979.654!
477.431.349!	496.047.349!	18.616.000!		71.153.000!
194.751.043!	127.934.165!		71.766.878!	21.371.252!
3.930.492!	5.706.616!		3.273.376!	364.492!
3.135.000!	2.270.000!		915.000!	195.000!
4.000.000!	2.000.000!		2.000.000!	
30.000.000!			30.000.000!	
350.387.175!	32.552.016!		318.335.159!	330.498.679!
1.551.020!	1.551.020!			735.990!
1.075.735.579!	663.111.665!	18.616.000!	426.290.913!	424.313.413!
1.075.735.579!	663.111.665!	18.616.000!	426.290.913!	424.313.413!

## XI LEGISLATURA — DISEGNI DI LEGGE E RELAZIONI — DOCUMENTI

```

** COMPETENZA * USCITE **
=====
(85) : -                                     G E S T I O N E  D I  C O M P E
-----
:                                     P R E V I S I O N I
-----
:          INIZIALI      V A R I A Z I O N I      D E F I N I T I V E
: CODICE      !          ! IN AUMENTO      ! IN DIMINUZIONE !
=====
PART. GIRD      ! 694.000.000! 42.000.000! -      ! 736.000.000!
-----
TOT. USCITE      ! 333.049.900.000! 3.292.542.000! 69.468.000! 341.272.974.000!
-----
AVANZO FIN.      ! 3.053.469      !                               !           ! 3.053.469
-----
TOT. A PARAG.      ! 333.052.953.469! 3.292.542.000! 69.468.000! 341.276.027.469!
=====

```

```

** COMPETENZA * USCITE **      RIEPILOGO
=====
(85) : -                                     G E S T I O N E  D I  C O M P I
-----
:                                     P R E V I S I O N I
-----
:          INIZIALI      V A R I A Z I O N I      D E F I N I T I V E
: CODICE      !          ! IN AUMENTO      ! IN DIMINUZIONE !
=====
U1      ! 12.956.000.000! 506.542.000! 69.468.000! 13.393.074.000
-----
CORRENTI      ! 12.956.000.000! 506.542.000! 69.468.000! 13.393.074.000
-----
U2      ! 319.228.000.000! 7.744.000.000!           ! 326.972.000.000
-----
U3      ! 171.900.000!           !           ! 171.900.000
-----
CAPITALE      ! 319.399.900.000! 7.744.000.000!           ! 327.143.900.000
-----
U4      ! 694.000.000! 42.000.000!           ! 736.000.000
-----
PART. GIRD      ! 694.000.000! 42.000.000!           ! 736.000.000
-----
TOT. USCITE      ! 333.049.900.000! 3.292.542.000! 69.468.000! 341.272.974.000!
-----
AVANZO FINANZ.      ! 3.053.469      !                               !           ! 3.053.469
-----
TOT. A PARAG.      ! 333.052.953.469! 3.292.542.000! 69.468.000! 341.276.027.469!
=====

```

XI LEGISLATURA — DISEGNI DI LEGGE E RELAZIONI — DOCUMENTI

```

=====
E T E N Z A                                     !C
-----
!           S O M M E  I M P E G N A T E           !
-----
!   PAGATE   ! RIMASTE DA   !   TOTALI   ! DIFFERENZA SU PREVISIONI COMP !
!           ! PAGARE       !   IMPEGNI  !   IN PIU'  !   IN MENO  !
-----
!   571.497.972!   181.645.523!   753.143.500!   102.663.510!   85.525.010!
-----
! 151.560.447.602!  9.932.181.712! 161.492.629.314!   102.668.510! 179.883.013.196!
=====
    
```

```

=====
151.560.447.602!  9.932.181.712! 161.492.629.314!
=====
    
```

```

=====
E T E N Z A                                     !G
-----
!           S O M M E  I M P E G N A T E           !
-----
!   PAGATE   ! RIMASTE DA   !   TOTALI   ! DIFFERENZA SU PREVISIONI COMP !
!           ! PAGARE       !   IMPEGNI  !   IN PIU'  !   IN MENO  !
-----
!   8.700.376.940!   1.589.564.902!  10.289.941.342!           !   3.103.132.158!
-----
!   8.700.376.940!   1.589.564.902!  10.289.941.342!           !   3.103.132.158!
-----
! 142.157.207.390!   8.160.971.232! 150.318.179.172!           ! 176.653.420.323!
=====
    
```

```

=====
!   131.364.300!           !   131.364.300!           !   40.535.200!
=====
    
```

```

=====
! 142.283.572.690!   8.160.971.282! 150.449.543.972!           ! 176.694.356.028!
=====
    
```

```

=====
!   571.497.972!   181.645.528!   753.143.500!   102.663.510!   85.525.010!
=====
    
```

```

=====
!   571.497.972!   181.645.523!   753.143.500!   102.663.510!   85.525.010!
=====
    
```

```

=====
! 151.560.447.602!  9.932.181.712! 161.492.629.314!   102.668.510! 179.883.013.196!
=====
    
```

```

=====
151.560.447.602!  9.932.181.712! 161.492.629.314!
=====
    
```

## XI LEGISLATURA — DISEGNI DI LEGGE E RELAZIONI — DOCUMENTI

\*\* COMPETENZA \*\* RESIDUI \* USCITE \*\*

## GESTIONE DEI RESIDUI PASSIVI

CODICE	RESIDUO	PAGATI	RIMASTI DA	TOTALI	VARIAZIONI	
	INIZIO		PAGARE		IN PIU'	IN MENO
ESERCIZIO						
PART. CORR.	339.786.579!	96.613.694!	243.172.885 !	339.786.579!		
TOT. USCITE	6.913.613.849!	5.492.317.131!	770.689.060 !	6.263.006.191!		650.612.658!

AVANZO FIN.

=====

TOT. A PAGARE

\*\* COMPETENZA \*\* RESIDUI \* USCITE \*\*

## GESTIONE DEI RESIDUI PASSIVI

CODICE	RESIDUO	PAGATI	RIMASTI DA	TOTALI	VARIAZIONI	
	INIZIO		PAGARE		IN PIU'	IN MENO
ESERCIZIO						
01	2.701.095.073!	2.386.845.449!	233.507.803 !	2.670.353.252!		30.741.821!
CONTRATTI	2.701.095.073!	2.386.845.449!	233.507.803 !	2.670.353.252!		30.741.821!
02	3.872.737.197!	3.003.357.988!	244.008.372 !	3.252.366.360!		619.870.837!
CONTRATTI	3.872.737.197!	3.003.357.988!	244.008.372 !	3.252.366.360!		619.870.837!
04	339.786.579!	96.613.694!	243.172.885 !	339.786.579!		
PART. CORR.	339.786.579!	96.613.694!	243.172.885 !	339.786.579!		
TOT. USCITE	6.913.613.849!	5.492.317.131!	770.689.060 !	6.263.006.191!		650.612.658!

AVANZO FINANZ.

=====

TOT. A PAGARE

XI LEGISLATURA — DISEGNI DI LEGGE E RELAZIONI — DOCUMENTI

•• CASSA • USCITE ••

G E S T I O N E   D I   C A S S A				
PREVISIONI	PAGAMENTI	D I F F E R E N Z E		TOTALI RESIDUI
		IN PIU'	IN MENO	PASSIVI
				! TERM. ESERCIZIO !
1.075.786.579!	668.111.666!	18.516.000!	426.290.913!	424.818.413!
366.906.580.191!	157.052.764.733!	18.516.000!	189.872.431.453!	10.702.370.772!

•• CASSA • USCITE ••

G E S T I O N E   D I   C A S S A				
PREVISIONI	PAGAMENTI	D I F F E R E N Z E		TOTALI RESIDUI
		IN PIU'	IN MENO	PASSIVI
				! TERM. ESERCIZIO !
15.434.027.252!	11.087.222.389!		4.346.804.863!	1.373.072.705!
15.434.027.252!	11.087.222.389!		4.346.804.863!	1.373.072.705!
330.224.866.360!	145.166.065.873!		185.058.800.482!	8.404.979.654!
171.900.000!	131.364.300!		40.535.700!	
330.396.766.560!	145.297.430.678!		185.099.335.882!	8.404.979.654!
1.075.786.579!	668.111.666!	18.516.000!	426.290.913!	424.818.413!
1.075.786.579!	668.111.666!	18.516.000!	426.290.913!	424.818.413!
366.906.580.191!	157.052.764.733!	18.516.000!	189.872.431.453!	10.702.370.772!

PER COPIA CONFORME



IL Segretario del Consiglio di Amministrazione  
( GIUSEPPE BUCCOLINI )



CONTO ECONOMICO DELL'ESERCIZIO 1988

(Gestione Istituzionale)

PER COPIA CONFORME



Il Segretario del Consiglio di Amministrazione  
( GIUSEPPE BUCCOLINI )

A handwritten signature in black ink, appearing to be "Giuseppe Buccolini", written over the typed name.

## XI LEGISLATURA — DISEGNI DI LEGGE E RELAZIONI — DOCUMENTI

## \*\*\* CONTO ECONOMICO

PARTE  
ENTRATE E SPESE

## \*\*\* TITOLO I \*\*\* ENTRATE CONTRIBUTIVE

\* CATEGORIA I \* ALIQUOTE CONTRIBUTIVE A CARICO DA  
TORI LAVORO E/O ISCRITTI L.

\* CATEGORIA II \* QUOTE DI PARTECI. DEGLI ISCRITTI  
ALL'ONERE DI SPEC. GEST. L.

\*\*\* TITOLO II \*\*\* ENTRATE DERIVANTI DA TRASFERIMEN  
TI CORRENTI

\* CATEGORIA III \* TRASFERIMENTI DA PARTE DELLO STA  
TU L.

\* CATEGORIA IV \* TRASFERIMENTI DA PARTE DELLE RE  
GIONI L.

\* CATEGORIA V \* TRASFERIMENTI DA PARTE DEI COMUNI  
E DELLE PROVINCIE L.

\* CATEGORIA VI \* TRASFERIMENTI DA PARTE DI ALTRI  
ENTI PUBBLICI E PRIVATI L.

## \*\*\* TITOLO III \*\*\* ALTRE ENTRATE

\* CATEGORIA VII \* ENTRATE DERIVANTI DALLA VENDITA  
DI BENI E PREST. SERVIZI L.

\* CATEGORIA VIII \* REDDITI E PROVENTI PATRIMONIALI L. 15.485.737.467

\* CATEGORIA IX \* POSTE CORRETTIVE E COMPENSATIVE  
DI SPESE CORRENTI L. 385.772.909

\* CATEGORIA X \* ENTRATE NON CLASSIFICABILI IN AL  
TRE VOCI L. 402.069.642

=====

TOTALE PARTE I (1) L. 16.273.580.018



DELL'ESERCIZIO 1988 \*\*\*

PRIMA  
FINANZIARIE CORRENTI

## \*\*\* TITOLO I \*\*\* SPESE CORRENTI

* CATEGORIA I * SPESE PER GLI ORGANI DELL'ENTE	L.	184.839.835
* CATEGORIA II * ONERI PER IL PERSONALE IN ATTIVITA' DI SERVIZIO	L.	3.330.726.067
* CATEGORIA III * ONERI PER IL PERSONALE IN RUOTE SCENZA	L.	
* CATEGORIA IV * SPESE PER L'ACQUISTO DI BENI DI CONSUMO E DI SERVIZI	L.	1.463.508.371
* CATEGORIA V * SPESE PER PRESTAZIONI ISTITUZIONALI	L.	
* CATEGORIA VI * TRASFERIMENTI PASSIVI	L.	13.600.000
* CATEGORIA VII * ONERI FINANZIARI	L.	66.227.825
* CATEGORIA VIII * IMPOSTE, TASE E TRIBUTI VARI	L.	5.171.711.633
* CATEGORIA IX * POSTE CORRETTIVE E COMPENSATIVE DI ENTRATE CORRENTI	L.	32
* CATEGORIA X * SPESE NON CLASSIFICABILI IN ALTRE VOCI	L.	59.328.079

=====

TOTALE PARTE I (1) L. 10.289.941.842

PER COPIA CONFORME


 IL Segretario del Consiglio di Amministrazione  
 ( GIUSEPPE BUCCOLINI )
 

## \*\*\* CONTO ECONOMICO

PARTE.  
COMPONENTI CHE NON DANNO

\*\* ENTRATE ACCERTATE IN PRECEDENTI ESERCIZI DI PER  
TINENZA DELL'ESERCIZIO \*\*CONTRIBUTI O PREMI PER LE PRESTAZIONI ISTITUZIONAL  
I L.

TRASFERIMENTI (CONTRIBUTI, OBLAZIONI, ECC.) L.

REDDITI E PROVENTI PATRIMONIALI L.

PRESTAZIONI DI PARTICOLARI SERVIZI L.

===== L.

## \*\* PRODUZIONI E MOVIMENTI INTERNI \*\*

PRODOTTI DI NATURA IMP. ED ALTRE IMMOBILIZZAZ. OTTE  
NUTI CON MEZZI DA CAPITAL L.

===== L.

\*\* TRASFERIMENTI ATTIVI IN NATURA (OBLAZIONI, LASC  
ITI, DONAZIONE IN NATURA)

===== L.

## \*\* VARIAZIONI PATRIMONIALI STRAORDINARI \*\*

SOPRAVVENIENZE ATTIVE L. 395.173.905

INSUSSISTENZE PASSIVE L. 672.678.658

PROVENTI DA RIVENDITE A COLTIVATORI DIRETTI L. 3.715.387.973

SPESE ACCESSORIE SOSTENUTE E RECUPERATE NEL PREZZO  
DI RIVENDITA TERRENI L. 2.420.312.417

===== L. 7.203.552.953

\*\* SPESE IMPEGNATE DI COMPETENZA DI SUCCESSIVI  
ESERCIZI

===== L.

TOTALE PARTE II (2)

L. 7.203.552.953

\*ESERCIZIO 1988 \*\*\*

CONDA  
OGG A MOVIMENTI FINANZIARI

\*\* SPESE DI COMPETENZA, IMPEGNATE IN PRECEDENTI ESERCIZI \*\*

REMANENZE INIZIALI DI PRODOTTI	L.	
MATERIE PRIME E MATERIALI DI CONSUMO VIVERI	L.	
RISCONTI INIZIALI DI SPESE PER LOCAZIONI ED UTENZE	L.	
SPESE PER SERVIZI ESTERNI	L.	
SPESE DIVERSE DI AMMINISTRAZIONE	L.	
ONERI FINANZIARI	L.	
SPESE DIVERSE	L.	
COSTI PURIENNALI	L.	
=====	L.	
=====	L.	

\*\* PRODUZIONI E MOVIMENTI INTERNI \*\*

ONERI IN NATURA	L.	
=====	L.	
=====	L.	

\*\* TRASF. PASSIVI IN NATURA (CONTRIB. CONCORSI, SOC. OBLAZ. IN NATURA)

=====	L.	
=====	L.	


\*\* AMMORTAMENTI E DEPERIMENTI \*\*

PER COPIA CCNFORME

IMMOBILI	L.	
IMPIANTI ATTREZZATURE E MACCHINARI	L.	28.540.095
AUTOMEZZI, BILIEVE MACCHINE	L.	43.423.238
DIVERSI	L.	
=====	L.	71.963.333
=====	L.	

\*\* SVALUTAZIONI E DEPREZZAMENTI \*\*

SVALUTAZIONE CREDITI	L.	
SVALUTAZIONE TITOLI	L.	





XI LEGISLATURA — DISEGNI DI LEGGE E RELAZIONI — DOCUMENTI

\*\*\* CONTO ECONOMICO DELL'ESERCIZIO 1988 \*\*\*

PARTE SECONDA  
COMPONENTI CHE NON DANNO LUOGO A MOVIMENTI FINANZIARI

DEPREZZAMENTO IMMOBILI, IMPIANTI E MACCHINE	L.
ELIMINAZIONE IMPIANTI ED ALTRE IMMOBILIZZAZIONI NON AMMORTIZZATI	L.
=====	L.
=====	

\*\* ACCANTONAMENTI PER ONERI PRESUNTI DI COMPETENZA \*\*

IMPOSTE E TASSE DA REGOLARE	L.
ALTRI ONERI DA DEFINIRE	L.
ALTRI ONERI DA DEFINIRE	L.
ACCANTONAMENTI A FONDO RISCHI	L.
=====	L.
=====	

** QUOTE DELL'ESERC. PER L'ADEGUAMENTO DEL FONDO IN -DENNITA' ANZ. AL PERS. **	L.	233.200.257
=====	L.	233.200.257
=====		

\*\* VARIAZIONI PATRIMONIALI STRAORDINARIE \*\*


SOPRAVVIVENZE PASSIVE	L.	34.484.200
INSUSSISTENZE ATTIVE	L.	559.327.310
SPESE NOTARILI, ECC. PER ACQUISTI E RIVENDITE TER.	L.	2.557.981.827
=====	L.	3.151.793.337
=====		

\*\* ENTRATE ACCERTATE NELL'ESERCIZIO DI PERTINENZA  
DI SUCCESSIVI ESERCIZI \*\*

=====	L.	
=====		

TOTALE PARTE II (2) L. 3.456.956.927

PER COPIA CONFORME



il Segretario del Consiglio di Amministrazione  
( GIUSEPPE BUCCOLINI )

XI LEGISLATURA — DISEGNI DI LEGGE E RELAZIONI — DOCUMENTI

TOTALE GENERALE (1+2)	L. 23.447.132.971	TOTALE GENERALE (1+2)	L. 13.746.598.769
DISAVANZO ECONOMICO	L.	AVANZO ECONOMICO	L. 9.730.234.202
TOTALE A PAREGGIO	L. 23.447.132.971	TOTALE A PAREGGIO	L. 23.447.132.971

PER COPIA CONFORME




Il Segretario del Comitato di Amministrazione  
( GIUSEPPE BUCCOLINI )

SITUAZIONE PATRIMONIALE AL 31 DICEMBRE 1985

(Gestione Istituzionale)

PER COPIA CONFORME



Il Segretario del Consiglio di Amministrazione  
(GIUSEPPE BUCCHIERI)

A handwritten signature in black ink, appearing to be "Giuseppe Bucchieri", written over a horizontal line.






XI LEGISLATURA — DISEGNI DI LEGGE E RELAZIONI — DOCUMENTI

\*\* CONTABILITA' PATRIMONIALE \*\*

SITUAZIONE DEI CONTI AL 31/12/88

D E S C R I Z I O N E	S. I. ANNO	S. F. ANNO	DIFF. +	DIFF. -
** CASSA **				
** BANCA NAZIONALE DEL LAVORO **	8.410.124.297	21.412.938.367	13.002.814.070	
** AMMINISTRAZIONE POSTALE CONTO CORRENTE **	1.735.731.759	1.181.038.456		554.673.303
** TESORERIA CENTRALE DELLO STATO CONTO CORRENTE **	294.980.583.688	1198.319.543.498		96.661.040.190
** SOMME IN VIA DI REGOLAZIONE CONTABILE PRESSO IL CASSIERE - B.N.L. - **	2.700.000.000			2.700.000.000
*** DISPONIBILITA' LIQUIDE ***	307.826.439.744	220.913.540.321	15.002.814.070	99.915.713.493
** CREDITI VERSO LO STATO ED ALTRI ENTI **	717.506.976	1.501.271.504	783.764.528	
** CREDITI VERSO ACQUIRENTI FONDI RUSTICI PER RAI E SCADUTE **	10.369.531.826	10.242.466.651		127.065.175
** CREDITI DIVERSI **	420.832.638	314.133.096		106.699.542
*** RESIDUI ATTIVI ***	11.507.871.440	12.057.871.251	783.764.528	233.764.717
** CREDITI VERSO ACQUIRENTI FONDI RUSTICI PER RESIDUO PREZZO **	439.549.065.817	1579.754.703.979	140.205.638.162	
** DEPOSITI CAUZIONALI **	7.838.880	151.838.880	144.000.000	
** CREDITI DIVERSI BANCARI E FINANZIARI **				

PER COPIA CONFORME



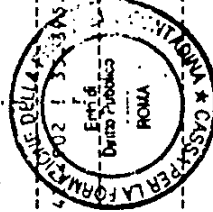
XI LEGISLATURA — DISEGNI DI LEGGE E RELAZIONI — DOCUMENTI

.. CONTABILITA' .. PATRIMONIALE ..

SITUAZIONE DEI CONTI AL 31/12/88

DESCRIZIONE	S.I. ANNO	S.F. ANNO	DIFF. +	DIFF. -
.. CREDITI VERSO DIPENDENTI PER PRESTITI **	273.222.853	272.663.408	19.445.555	
**** CREDITI SANCAIARI E FINANZIARI ****	1.439.830.127.550	1.801.199.211.267	1.40.369.083.717	
.. FONDI RUSTICI ..	308.109.212	219.224.474		88.883.738
.. OPERE DI MIGLIORAMENTO FONDARIO IN CORSO **	829.626.283	829.626.283		
**** IMMOBILI ****	1.137.734.495	1.048.850.757		88.883.738
.. IMPIANTI, ATTREZZATURE E MACCHINE **	154.189.420	166.941.226	10.751.806	
.. AUTOMEZZI ..	42.177.540	42.177.540		
.. MOBILI E MACCHINE D'UFFICIO **	518.204.610	547.559.795	29.355.385	
**** IMMOBILIZZAZIONI TECNICHE ****	714.571.370	754.678.561	40.107.191	
TOTALE ATTIVITA'	761.016.744.599	814.974.152.157	456.195.769.506	100.238.361.944
.. DEBITORI PER FIDEISSIONI **	35.908.422	35.908.422		512.503.951
**** CONTI D'ORDINE ****	35.908.422	35.908.422		512.503.951

PER COPIA DELLE RIFORME



XI LEGISLATURA — DISEGNI DI LEGGE E RELAZIONI — DOCUMENTI

\*\* CONTABILITA' \* PATRIMONIALE \*\*  
SITUAZIONE DEI CONTI AL 31/12/88

DESCRIZIONE	S.I. ANNO	S.F. ANNO	DIFF. +	DIFF. -
DEBITI PER TESORERIA ****				
DEBITI VERSO LO STATO ED ALTRI ENTI **	1.700.441.200-	1.356.225.532-		344.215.668
DEBITI VERSO FORNITORI **	930.081.591-	383.526.956-		546.554.635
DEBITI VERSO TERZI PER PRESTAZIONI RICEVUTE **				
DEBITI DIVERSI **	4.283.096.058-	8.963.118.284-	4.680.022.226	
RESIDUI PASSIVI ****	6.913.618.849-	10.702.870.772-	4.680.022.226	890.770.303
ANTICIPAZIONE PASSIVA DELLO STATO (LEGGE N.189 DEL 1958 **)	1.644.498.840-	1.522.634.040-		121.864.800
DEBITI VERSO MELIORCONSORZIO PER TERRENI S. ROMUALDO		124.761.277-	124.761.277	
DEBITI BANCARI E FINANZIARI ****	1.644.498.840-	1.647.395.317-	174.761.277	121.864.800
FONDO LIQUIDAZIONE INDENNITA' DI ANZIANITA' AL PERSONALE **	970.457.000-	1.201.580.000-	231.123.000	
FONDO IMPOSTE E TASSE **				
FONDO RISCHI **	2.646.161.930-	2.943.391.449-	297.229.519	
FONDO ASSISTENZA ALLE AZIENDE CONTADINE **				

PER COPIA CONFORME

323-539.441-

323-539.441-

FORNITORE DELL'...  
Erasmo di  
Della Pubblica  
ROMA  
CASSA PER LA FORNITURA  
GIUSEPPE PUCCELLI

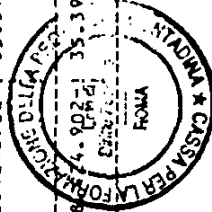
XI LEGISLATURA — DISEGNI DI LEGGE E RELAZIONI — DOCUMENTI

\*\* CONTABILITA' PATRIMONIALE \*\*

SITUAZIONE DEI CONTI AL 31/12/88

D E S C R I Z I O N E	S. I. ANNO	S. F. ANNO	DIFF. +	DIFF. -
** FONDO ONERI ACCESSORI PER COMPRAVENDITA TERRENI **	1.503.963.653-	1.999.712.947-	695.749.294	
**** FONDI PER ACCANTONAMENTI VARI ****	5.444.122.024-	6.468.223.837-	1.024.101.813	
** FONDO SVALUTAZIONE CREDITI **	250.103.677-	250.103.677-		
** FONDO AMMORTAMENTO IMPIANTI, ATTREZZATURE E MACCHINE **	27.754.095-	56.294.190-	28.540.095	
** FONDO AMMORTAMENTO AUTOREZZI, MOBILI E MACCHINE D'UFFICIO **	322.432.749-	365.855.987-	43.423.238	
**** POSTE RETTIFICATIVE DELL'ATTIVO ****	600.290.521-	672.253.854-	71.963.333	
TOTALE PASSIVITA'	14.602.530.234-	19.490.743.780-	5.900.848.649	1.012.635.103
** FONDO DI DOTAZIONE **	712.470.082.311-	751.809.042.121-	39.338.959.810	
** AVANZO ECONOMICO ESERCIZI PRECEDENTI **	30.196.466.973-	33.944.132.054-	3.747.665.081	
** AVANZO ECONOMICO DELL'ESERCIZIO **	3.747.665.081-	9.730.234.202-	5.982.569.121	
**** PATRIMONIO NETTO ****	746.414.214.365-	795.483.408.377-	49.069.194.012	
TOTALE A PAREGGIO	761.016.744.599-	816.974.152.157	54.970.042.661	1.012.635.103
** FIDEISSIONI **	35.908.4.902-	35.908.920.931-		512.503.951
**** CONTI D'ORDINE ****				512.503.951

REG. GOV. 661/88



CASSA PER LA FORMAZIONE DELLA PROPRIETA' CCNTADINA

Ente di diritto pubblico - Decr.legisl. 5.3.1948, n.121 - D.P.R. 6.1.1978, n.13

Sede di Roma - Via Nizza n. 128

RENDICONTO FINANZIARIO DELL'ESERCIZIO

Gestione interventi degli Enti di sviluppo nella formazione della proprietà coltivatrice (artt.12 e 13 della legge 26.5.1965, n.590)

PER COPIA CCNFORME



IL Segretario del Consiglio di Amministrazione  
**PAOLO BUCCOLINI**

*[Handwritten signature of Paolo Buccolini]*

IL DIRETTORE GENERALE

*[Handwritten signature]*

*[Handwritten signature]*  
IL PRESIDENTE



XI LEGISLATURA — DISEGNI DI LEGGE E RELAZIONI — DOCUMENTI

COMPETENZA ENTRATE

PIANO DEI CONTI AL 311288

RIFERIMENTO		DESCRIZIONE	
TITOLO	01 00 00 00	TITOLO I ***	ENTRATE CONTRIBUTIVE
CATEGORIA	01 01 00 01	* CATEG. I *	ALICUOTE CONTRIBUTIVE A CARICO DEI DATORI DI LAVORO E/O ISCR.
CAPITOLU	01 01 01 01		
CATEGORIA	01 02 00 01	* CATEG. II *	QUOTE DI PARTECIPAZIONE DEGLI ISCRITTI ALL'OPERE DI SPEC. GES
CAPITOLU	01 02 01 01		
TITOLO	02 00 00 00	*** TITOLO II ***	ENTRATE DERIVANTI DA TRASFERIMENTI CORRENTI
CATEGORIA	02 03 00 01	* CATEG. III *	TRASFERIMENTI DA PARTE DELLO STATO
CAPITOLU	02 03 01 01		
CATEGORIA	02 04 00 01	* CATEG. IV *	TRASFERIMENTI DA PARTE DELLE REGIONI
CAPITOLU	02 04 01 01		
CATEGORIA	02 05 00 01	* CATEG. V *	TRASFERIMENTI DA PARTE DI COMUNI E DI PROVINCE
CAPITOLU	02 05 01 01		
CATEGORIA	02 06 00 01	* CATEG. VI *	TRASFERIMENTI DA PARTE DI ALTRI ENTI DEL SETTORE PUBBLICO
CAPITOLU	02 06 01 01		
TITOLO	03 00 00 00	*** TITOLO III ***	ALTRE ENTRATE
CATEGORIA	03 07 00 01	* CATEG. VII *	ENTRATE DERIVANTI DALLA VENDITA DI BENI E PRESTAZ. - SERVIZI
CAPITOLU	03 07 01 01		
CATEGORIA	03 08 00 01	* CATEG. VIII *	REDDITI E PROVENTI PATRIMONIALI
CAPITOLU	03 08 03 01		INTERESSI ATTIVI SU DEPOSITI E C/ CORRENTI
CAPITOLU	03 08 04 01		INTERESSI ATTIVI COMPRESI NELLE ANNUALITA' DI AMM.TO DOVUTE DA ASSEG. ESA
CAPITOLU	03 08 05 01		INTERESSI ATTIVI SU FINANZIAMENTI AGLI ENTI DI SVILUPPO
CATEGORIA	03 09 00 01	* CATEG. IX *	POSTE CORRETTIVE E COMPENSATIVE DI SPESE CORRENTI
CAPITOLU	03 09 01 01		RECUPERI E RIMBORSI DIVERSI
CATEGORIA	03 10 00 01	* CATEG. X *	ENTRATE NON CLASSIFICABILI IN ALTRE VOCI
CAPITOLU	03 10 01 01		ENTRATE EVENTUALI
TITOLO	04 00 00 00	*** TITOLO IV ***	ENTRATE PER ALIENAZ. DI BENI PATRIMON. E RISC. CREDITI

PER COPIA CONFORME



Il Segretario del Consiglio di Amministrazione  
PPE (DCC/CLM)

COMPETENZA ENTRATE

PIANO DEI CONTI AL 311288

RIFERIMENTO		DESCRIZIONE	
CATEGORIA:	04 11 00 0:	* CATEG. XI *	ALIENAZIONE DI IMMOBILI E DIRITTI REALI
CAPITOLO	04 11 01 0:		
CATEGORIA:	04 12 00 0:	* CATEG. XII *	ALIENAZIONE DI IMMOBILIZZAZIONI TECNICHE
CAPITOLO	04 12 01 0:		
CATEGORIA:	04 13 00 0:	* CATEG. XIII *	REALIZZO DI VALORI MOBILIARI
CAPITOLO	04 13 01 0:		
CATEGORIA:	04 14 00 0:	* CATEG. XIV *	RISCOSSIONE DI CREDITI
CAPITOLO	04 14 06 0:		QUOTE CAPITALE COMPRESSE NELLE ANNUALITA' DI AMM.TO TERRENI VENDUTI DA ESA
CAPITOLO	04 14 07 0:		ANTICIPATE ESTINZIONI DEL RESIDUO DEBITO PER TERRENI VENDUTI DAGLI ESA
TITOLO	05 00 00 0:	*** TITOLO V ***	ENTRATE DERIVANTI DA TRASFERIMEN. IN CONTRIBUZIONE CAPITALE
CATEGORIA:	05 15 00 0:	* CATEG. XV *	TRASFERIMENTI DALLO STATO
CAPITOLO	05 15 01 0:		
CATEGORIA:	05 16 00 0:	* CATEG. XVI *	TRASFERIMENTI DALLE REGIONI
CAPITOLO	05 16 01 0:		
CATEGORIA:	05 17 00 0:	* CATEG. XVII *	TRASFERIMENTI DAI COMUNI E DALLE PROVINCE
CAPITOLO	05 17 01 0:		
CATEGORIA:	05 18 00 0:	* CATEG. XVIII *	TRASFERIMENTI DA ALTRI ENTI DEL SETTORE PUBBLICO
CAPITOLO	05 18 01 0:		
TITOLO	06 00 00 0:	*** TITOLO VI ***	ACCENSIONE DI PRESTITI
CATEGORIA:	06 19 00 0:	* CATEG. XIX *	ASSUNZIONE DI MUTUI
CAPITOLO	06 19 01 0:		
CATEGORIA:	06 20 00 0:	* CATEG. XX *	ASSUNZIONE DI ALTRI DEBITI FINANZIARI
CAPITOLO	06 20 01 0:		
CATEGORIA:	06 21 00 0:	* CATEG. XXI *	EMISSIONE DI OBBLIGAZIONI
CAPITOLO	06 21 01 0:		
TITOLO	07 00 00 0:	*** TITOLO VII ***	PARTITE DI GIRO

IL Segretario del Consiglio di Amministrazione  
(GIUSEPPE DIACCOLINI)



COMPETENZA ENTRATE

PIANO DEI CONTI AL 31/12/08

PAG. 3

RIEPIGAMENTO

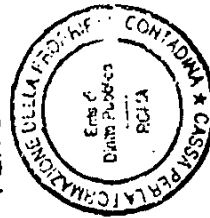
D E S C R I Z I O N E

CATEGORIA: 07 22 00 01

\* CATEG. XXII - PARTITE DI GIRO

CAPITOLI : 07 22 01 01

PER COPIA CONFORME



Il Segretario del Consiglio di Amministrazione  
( GIUSEPPE BUCCOLINI )

*[Handwritten signature]*

XI LEGISLATURA — DISEGNI DI LEGGE E RELAZIONI — DOCUMENTI


COMPETENZA USCITE

PIANO DEI CONTI AL 311289

REFERIMENTO DESCRIZIONE

TITOLO	01 00 01 ***	TITOLO I *** SPESE CORRENTI
CATEGORIA	01 01 00 01	* CATEG. I * SPESE PER GLI ORGANI DELLE "ENTE
CAPITOLO	01 01 01 01	* CATEG. II * ONERI PER IL PERSONALE IN ATTIVITA' DI SERVIZIO
CATEGORIA	01 02 00 01	* CATEG. III * ONERI PER IL PERSONALE IN QUIESCENZA
CAPITOLO	01 02 01 01	
CATEGORIA	01 03 00 01	* CATEG. IV * SPESE PER L'ACQUISTO DI BENI DI CONSUMO E DI SERVIZI
CAPITOLO	01 03 01 01	
CATEGORIA	01 04 00 01	
CAPITOLO	01 04 01 01	
CATEGORIA	01 05 00 01	* CATEG. V * SPESE PER PRESTAZIONI ISTITUZIONALI
CAPITOLO	01 05 01 01	
CATEGORIA	01 06 00 01	* CATEG. VI * TRASFERIMENTI PASSIVI
CAPITOLO	01 06 01 01	
CATEGORIA	01 07 00 01	* CATEG. VII * ONERI FINANZIARI
CAPITOLO	01 07 01 01	
CATEGORIA	01 08 00 01	* CATEG. VIII * ONERI TRIBUTARI
CAPITOLO	01 08 01 01	IMPOSTE TASSE E TRIBUTI VARI
CATEGORIA	01 09 00 01	* CATEG. IX * POSTE CORRETTIVE E COMPENSATIVE DI ENTRATE CORRENTI
CAPITOLO	01 09 01 01	RESTITUZIONI E RIMBORSI DIVERSI
CATEGORIA	01 10 00 01	* CATEG. X * SPESE NON CLASSIFICABILI IN ALTRE VOCI
CAPITOLO	01 10 02 01	FONDO DI RISERVA
CAPITOLO	01 10 03 01	ALTRE SPESE NON CLASSIFICABILI
TITOLO	02 00 00 01 ***	TITOLO II *** SPESE IN CONTO CAPITALE
CATEGORIA	02 11 00 01	* CATEG. XI * ACQUISIZIONE DENI DI USO DUREVCL E OPERE IMMOBILIARI
CAPITOLO	02 11 01 01	
CATEGORIA	02 12 00 01	* CATEG. XII * ACQUISIZIONE DI IMMOBILIZZAZIONI TECNICHE

PER COPIA CONFORME



IL Segretario del Consiglio di Amministrazione  
GIUSEPPE BUCCOLINI

XI LEGISLATURA — DISEGNI DI LEGGE E RELAZIONI — DOCUMENTI

COMPETENZA USCITE

PIANO DEI CONTI AL 311288

DESCRIZIONE

RIFERIMENTO

CAPITOLO	02 12 01 01	
CATEGORIA	02 13 00 01	* CATEG. XIII * PARTECIPAZIONE ED ACQUISTO DI VALORI MOBILIARI
CAPITOLO	02 13 03 01	
CATEGORIA	02 14 00 01	* CATEG. XIV * CONCESSIONI DI CREDITI ED ANTICIPAZIONI
CAPITOLO	02 14 10 01	FINANZ. AGLI ESA PER ACQUISTO FONDI RUSTICI ED ESECUZ. OPERE TRASF. AGRARIA
CATEGORIA	02 15 00 01	* CATEG. XV * INDENNITA' DI ANZIANITA' E SIMIL. A PERS. CESSATO DA SERVIZIO
CAPITOLO	02 15 01 01	
TITOLO	03 00 00 01 ***	TITOLO III *** ESTINZIONI DI MUTUI E ANTICIPAZIONI
CATEGORIA	03 16 00 01	* CATEG. XVI * RIMBORSI DI MUTUI
CAPITOLO	03 16 03 01	
CATEGORIA	03 17 00 01	* CATEG. XVII * RIMBORSI DI ANTICIPAZIONI PASSIVE
CAPITOLO	03 17 03 01	
CATEGORIA	03 18 00 01	* CATEG. XVIII * RIMBORSI DI OBBLIGAZIONI
CAPITOLO	03 18 01 01	
CATEGORIA	03 19 00 01	* CATEG. XIX * RESTITUZIONE ALLI GESTIONI AUTONOME DI ANTICIPAZIONI
CAPITOLO	03 19 03 01	
CATEGORIA	03 20 00 01	* CATEG. XX * ESTINZIONE DEBITI DIVERSI
CAPITOLO	03 20 03 01	
TITOLO	04 00 00 01 ***	TITOLO IV *** PARTITE DI GIRO
CATEGORIA	04 21 00 01	* CATEG. XXI * SPESE AVENTI NATURA DI PARTITE DI
CAPITOLO	04 21 01 01	

PER COPIA CONFORME



## XI LEGISLATURA — DISEGNI DI LEGGE E RELAZIONI — DOCUMENTI

COMPETENZA ENTRATE		GESTIONE DI COMPE		
(37)		PREVISIONI		
CODICE	INIZIALI	VARIAZIONI		DEFINITIVE
		IN AUMENTO	IN DIMINUZIONE	
01 01 01.01				
01 01				
01 02 01.01				
01 02				
01				
02 03 01.01				
02 03				
02 04 01.01				
02 04				
02 05 01.01				
02 05				
02 06 01.01				
02 06				
02				
03 07 01.01				
03 07				
03 08 01.01				
03 08 04.01	530.000.000			530.000.000
03 08 05.01	150.000.000			150.000.000
03 08	730.000.000			730.000.000
03 07 01.01	50.000.000			50.000.000
03 09	50.000.000			50.000.000
03 10 01.01	10.000.000			10.000.000
03 10	10.000.000			10.000.000
03	790.000.000			790.000.000



## XI LEGISLATURA — DISEGNI DI LEGGE E RELAZIONI — DOCUMENTI

## RESIDUI ENTRATE.

ESTIONE DEI RESIDUI ATTIVI						
CODICE	RESIDUO	RISCOSSI	RIMASTI DA RISCUOTERE	TOTALI	VARIAZIONI	
	INEZIO ESERCIZIO				IN PIU'	IN MENO
01 01 01.01						
01 01						
01 02 01.01						
01 02						
01						
02 03 01.01						
02 03						
02 04 01.01						
02 04						
02 05 01.01						
02 05						
02 06 01.01						
02 06						
02						
03 07 01.01						
03 07						
03 08 01.01						
03 04 04.01	775.340.297!	252.941.543!	512.898.754!	775.340.297!		
03 08 08.01	842.760.449!	415.061.305!	427.698.644!	842.760.449!		
03 08	1.613.600.746!	673.003.348!	940.597.398!	1.613.600.746!		
03 07 01.01						
03 07						
03 10 01.01						
03 10						
03	1.613.600.746!	673.003.348!	940.597.398!	1.613.600.746!		



## XI LEGISLATURA — DISEGNI DI LEGGE E RELAZIONI — DOCUMENTI

## COMPETENZA ENTRATE

(32)		GESTIONE DI COMPE	
P R E V I S I O N I			
CODICE	INIZIALI	V A R I A Z I O N I	DEFINITIVE
		IN AUMENTO	IN DIMINUZIONE
CORRENTI	790.000.000!		790.000.000!
04 11 01.0!			
04 11			
04 12 01.0!			
04 12			
04 13 01.0!			
04 13			
04 14 06.0!	1.420.000.000!		1.420.000.000!
04 14 07.0!	160.000.000!		160.000.000!
04 14	1.580.000.000!		1.580.000.000!
04	1.580.000.000!		1.580.000.000!
05 15 01.0!			
05 15			
05 16 01.0!			
05 16			
05 17 01.0!			
05 17			
05 18 01.0!			
05 18			
05			
06 19 01.0!			
06 19			
06 20 01.0!			
06 20			
06 21 01.0!			
06 21			



XI LEGISLATURA — DISEGNI DI LEGGE E RELAZIONI — DOCUMENTI

T E N 2 A				
S O M M E A C C E R T A T E				
RISCOSE	RIMASTE DA RISCUOTERE	TOTALI ACCERTATI	DIFFERENZA SU PREVISIONI COMP IN PIU'	IN MENO
42.439.221!	617.567.253!	660.006.474!		129.993.526!
28.428.991!	391.303.658!	919.732.649!		500.267.351!
237.300.581!		237.300.581!	77.300.581!	
265.729.572!	891.303.658!	1.157.033.230!	77.300.581	500.267.351
265.729.572!	891.303.658!	1.157.033.230!	77.300.581!	500.267.351!

## XI LEGISLATURA — DISEGNI DI LEGGE E RELAZIONI — DOCUMENTI

## COMPETENZA E RESIDUI ENTRATE


ESTIMONE DEI RESIDUI ATTIVI						
CODICE	RESIDUO	RISCOSSI	RIMASTI DA RISCUOTERE	TOTALI	VARIAZIONI	
	INIZIO ESERCIZIO				IN PIU'	IN MENO
00000000	1.618.600.746	678.003.348	940.597.398	1.618.600.746		
04 10 01.00						
04 11						
04 12 01.00						
04 12						
04 13 01.00						
04 13						
04 14 06.00	1.624.847.246	635.317.507	989.029.739	1.624.847.246		
04 14 07.00						
04 14	1.624.847.246	635.317.507	989.029.739	1.624.847.246		
04	1.624.847.246	635.317.507	989.029.739	1.624.847.246		
05 10 01.00						
05 10						
05 10 01.00						
05 10						
05 17 01.00						
05 17						
05 18 01.00						
05 18						
05						
06 19 01.00						
06 19						
06 20 01.00						
06 20						
06 21 01.00						
06 21						

XI LEGISLATURA — DISEGNI DI LEGGE E RELAZIONI — DOCUMENTI

CASSA ENTRATE

G E S T I O N E   D I   C A S S A				
PREVISIONI	RISCOSSIONI	D I F F E R E N Z E S U P R E V I S I O N I I N P I U '   I N M E N O	TOTALI RESIDUI ATTIVI	TERM. ESERCIZIO
1.152.600.746!	720.442.569!	15.171.117!	447.329.283!	7.558.164.657!
1.447.347.246!	654.246.498!	97.300.581!	783.600.748!	1.880.333.397!
140.000.000!	237.300.581!			
1.587.347.246!	901.547.079!	97.300.581!	783.600.748!	1.880.333.397!
1.587.347.246!	901.547.079!	97.300.581!	783.600.748!	1.880.333.397!

PER COPIA CONFORME



Il Direttore Generale dell'Amministrazione  
(GIUSEPPE BACCOLINI)

*[Handwritten signature]*

## XI LEGISLATURA — DISEGNI DI LEGGE E RELAZIONI — DOCUMENTI

COMPETENZA ENTRATE				
: (39)	G E S T I O N E D I C O M P E			
	P R E V I S I O N I			
! CODICE !	! INIZIALI !	! V A R I A Z I O N I !		! DEFINITIVE !
! !	! !	! IN AUMENTO !	! IN DIMINUIZIONE !	! !
U6				
CAPITALE	1.580.000.000			1.580.000.000
U7 22 U1.0				
U7 22				
U7				
PART. GIRO				
TOT. ENTRATE	2.370.000.000			2.370.000.000
DISAV FINANZ.	2.299.500.000	1.170.370.683		3.469.870.683
TOT A PAGARE	4.669.500.000	1.170.370.683		5.839.870.683

## XI LEGISLATURA — DISEGNI DI LEGGE E RELAZIONI — DOCUMENTI

T E N Z A				
SOMME. ACCERTATE				
RISCOSE	RIMASTE DA RISCUOTERE	TOTALI ACCERTATI	DIFFERENZA SU PREVISIONI COMP IN PIU'	IN MENO
265.729.572	891.303.558	1.157.033.230	77.300.581	500.267.351
308.163.795	1.503.370.911	1.817.039.704	77.300.581	630.260.277
1.139.002.272				
1.447.171.065		1.817.039.704		

## XI LEGISLATURA — DISEGNI DI LEGGE E RELAZIONI — DOCUMENTI

## COMPETENZA EN RESIDUI ENTRATE

: (39) : ESTIGNE DEI RESIDUI ATTIVI						
: CODICE	RESIDUO	: RISCOSSI	RIMASTI DA	: TOTALI	: VARIAZIONI	
	INIZIO		RISCUOTERE		IN PIU'	IN MENO
ESERCIZIO						
06						
CAPITALE	1.624.847.246!	635.817.507!	989.029.739 !	1.624.347.246!		
07 22 01.0!						
07 22						
07						
PART. GIRO						
TOT. ENTRATE	3.243.447.992!	1.313.820.855!	1.929.627.137.!	3.243.447.992!		

DISAV FINANZI.

=====  
TOT A PARCO:

XI LEGISLATURA — DISEGNI DI LEGGE E RELAZIONI — DOCUMENTI

CASSA ENTRATE

---

G E S T I O N E   D I   C A S S A

---

PREVISIONI	RISCOSSIONI	D I F F E R E N Z E		TOTALI RESIDUI
		S U P R E V I S I O N I	IN PIU'	IN MENO
TERM. ESERCIZIO				
1.587.347.246!	901.547.079!	97.300.581!	783.600.748!	1.580.333.397!
2.760.447.792!	1.521.789.543!	112.471.692!	1.230.930.036!	3.438.498.048!

PER COPIA CONFORME



Il Segretario del Consiglio di Amministrazione  
( GIUSEPPE BUGCOLINI )

XI LEGISLATURA — DISEGNI DI LEGGE E RELAZIONI — DOCUMENTI

COMPETENZA ENTRATE		Riepilogo		GESTIONE DI COMPE	
(40)		PREVISIONI			
CODICE	INIZIALI	IN AUMENTO	IN DIMINUZIONE	DEFINITIVE	
01					
02					
03	790.000.000				790.000.000
CORRENTI	790.000.000				790.000.000
04	1.580.000.000				1.580.000.000
05					
06					
CAPITALE	1.580.000.000				1.580.000.000
07					
PART. DI CARO					
TOT. ENTRATE	2.370.000.000				2.370.000.000
DISAL. FINANZA	2.299.500.000	1.170.370.683			3.469.870.683
TOT. A PAGARE	4.669.500.000	1.170.370.683			5.839.870.683



XI LEGISLATURA — DISEGNI DI LEGGE E RELAZIONI — DOCUMENTI

T E N Z A				
S O M M E A C C E R T A T E				
RISCOSE	RIMASTE DA RISCUOTERE	TOTALI ACCERTATI	DIFFERENZA SU PREVISIONI COMP	
			IN PIU'	IN MENO
42.439.221!	617.567.253!	660.006.474!		129.993.526!
42.439.221!	617.567.253!	660.006.474!		129.993.526!
265.729.572!	891.303.653!	1.157.033.230!	77.300.581!	500.267.351!
265.729.572!	891.303.653!	1.157.033.230!	77.300.581!	500.267.351!
305.168.793!	1.503.870.911!	1.817.039.704!	77.300.581!	630.260.377!
1.139.002.272				
1.447.171.365!		1.817.039.704!		

## XI LEGISLATURA — DISEGNI DI LEGGE E RELAZIONI — DOCUMENTI

COMPETENZA EN RESIDUI ENTRATE						
(40) GESTIONE DEI RESIDUI ATTIVI						
CODICE	RESIDUO INIZIO ESERCIZIO	RISCOSSI	RIMASTI DA RISCUOTERE	TOTALI	VARIAZIONI IN PIU'	IN MENO
U1						
U2						
U3	1.613.600.746	678.003.348	940.597.398	1.613.600.746		
CORRENTI	1.613.600.746	678.003.348	940.597.398	1.613.600.746		
U4	1.624.347.246	635.317.507	989.029.739	1.624.347.246		
U5						
U6						
OCUPAZIONE	1.624.347.246	635.317.507	989.029.739	1.624.347.246		
U7						
SPAZIO GIURISDIZIONALE						
TOT. ENTRATE	3.243.447.992	1.313.820.355	1.929.627.137	3.243.447.992		
DISAV. FINANZ.						
TOT. A PAGARE						

XI LEGISLATURA — DISEGNI DI LEGGE E RELAZIONI — DOCUMENTI

CASSA ENTRATE				
G E S T I O N E   D I   C A S S A				
PREVISIONI	RISCOSSIONI	D I F F E R E N Z E S U P R E V I S I O N I		TOTALI RESIDUI
		IN PIU'	IN MENO	ATTIVI TERM.ESERCIZIO
1.152.600.746!	720.442.569!	15.171.111!	447.329.268!	1.558.164.451!
1.152.600.746!	720.442.569!	15.171.111!	447.329.238!	1.558.164.651!
1.587.347.246!	901.547.079!	97.300.531!	733.600.748!	1.380.333.397!
1.587.347.246!	901.547.079!	97.300.531!	733.600.743!	1.380.333.397!
2.740.447.992!	1.021.939.643!	112.471.592!	1.230.930.036!	3.438.495.043!

XI LEGISLATURA — DISEGNI DI LEGGE E RELAZIONI — DOCUMENTI

COMPETENZA USCITE				
(lit)		GESTIONE DI COMP		
P R E V I S I O N I				
CODICE	INIZIALI	V A R I A Z I O N I		DEFINITIVE
		IN AUMENTO	IN DIMINUZIONE	
01 01 01.01				
01 01				
01 02 01.01				
01 02				
01 03 01.01				
01 03				
01 04 01.01				
01 04				
01 05 01.01				
01 05				
01 06 01.01				
01 06				
01 07 01.01				
01 07				
01 08 01.01	550.000.000			550.000.000
01 08	550.000.000			550.000.000
01 09 01.01				
01 09				
01 10 02.01	19.500.000			19.500.000
01 10 05.01	100.000.000			100.000.000
01 10	119.500.000			119.500.000
01	669.500.000			669.500.000
02 11 01.01				
02 11				
02 12 01.01				
02 12				






XI LEGISLATURA — DISEGNI DI LEGGE E RELAZIONI — DOCUMENTI

CASSA USCITE

G E S T I O N E   D I   C A S S A				
PREVISIONI	PAGAMENTI	D I F F E R E N Z E S U P R E V I S I O N I I N P I U'	I N M E N O	TOTALI RESIDUI P A S S I V I I N T E R N . E S E R C I Z I O

PER COPIA CONFORME



Il Segretario del Consiglio di Amministrazione  
( GIUSEPPE BUCCOLINI )

A handwritten signature in black ink, appearing to be 'G. Buccolini'.

413.724.000!	135.747.000!		277.977.000!	
413.724.000!	135.747.000!		277.977.000!	
19.500.000!			19.500.000!	
100.000.000!	100.000.000!			
119.500.000!	100.000.000!		19.500.000!	
533.224.000!	235.747.000!		297.477.000!	
533.224.000!	235.747.000!		297.477.000!	

XI LEGISLATURA — DISEGNI DI LEGGE E RELAZIONI — DOCUMENTI

COMPETENZA USCITE				
G E S T I O N E  D I  C O R P E				
P R E V I S I O N I				
CODICE	INIZIALI	V A R I A Z I O N I		DEFINITIVE
		IN AUMENTO	IN DIMINUZIONE	
02 13 01.0!	!	!	!	!
02 13	!	!	!	!
02 14 10.0!	4.000.000.000!	1.170.370.688!	!	5.170.370.688!
02 14	4.000.000.000!	1.170.370.688!	!	5.170.370.688!
02 15 01.0!	!	!	!	!
02 15	!	!	!	!
02	4.000.000.000!	1.170.370.688!	!	5.170.370.688!
03 16 01.0!	!	!	!	!
03 16	!	!	!	!
03 17	!	!	!	!
03 18	!	!	!	!
03 19	!	!	!	!
03 20 01.0!	!	!	!	!
03 20	!	!	!	!
03	!	!	!	!
04 CAPITALE	4.000.000.000!	1.170.370.688!	!	5.170.370.688!
04 21 01.0!	!	!	!	!
04 21	!	!	!	!
04	!	!	!	!
PART. D. C. R. S.	!	!	!	!
TOT. USCITE	4.669.500.000!	1.170.370.688!	!	5.839.870.688!
PAR. D. C. R. S.	!	!	!	!
TOT. PAR. D. C. R. S.	4.669.500.000!	1.170.370.688!	!	5.839.870.688!



XI LEGISLATURA — DISEGNI DI LEGGE E RELAZIONI — DOCUMENTI

T E N Z A				RESIDUI USCITE G E S T I O N E		
S O M M E I M P E G N A T E				R E S I D U O		
PAGATE	! RIMASTE DA !	TOTALI	! DIFFERENZA SU PREVISIONI COMP !	! INIZIO !	! ESERCIZIO !	
	! PAGARE !	! IMPEGNI !	! IN PIU' !	! IN MENO !		
1.211.424.065!	!	1.211.424.065!	!	3.958.946.623!	2.521.248.732!	
1.211.424.065!	!	1.211.424.065!	!	3.958.946.623!	2.521.243.732!	
1.211.424.065!	!	1.211.424.065!	!	3.958.946.623!	2.521.243.732!	
1.211.424.065!	!	1.211.424.065!	!	3.958.946.623!	2.521.243.732!	
1.211.424.065!	!	1.211.424.065!	!	3.958.946.623!	2.521.243.732!	
1.211.424.065!	!	1.211.424.065!	!	3.958.946.623!	2.521.243.732!	
1.211.424.065!	!	1.211.424.065!	!	3.958.946.623!	2.521.243.732!	
1.211.424.065!	!	1.211.424.065!	!	3.958.946.623!	2.521.243.732!	
1.447.171.065!	!	1.447.171.065!	!	4.392.599.623!	2.557.524.732!	
369.863.639						
1.447.171.065!	!	1.317.039.704!	!			

XI LEGISLATURA — DISEGNI DI LEGGE E RELAZIONI — DOCUMENTI


COMPETENZA U:						
: (12) : DEI RESIDUI PASSIVI						
! CODICE !	! PAGATI !	! RIMASTI DA !	! TOTALI !	! VARIAZIONI !	! IN PIU' !	! IN MENO !
!-----!-----!-----!-----!-----!-----!-----!						
! 02 13 01.01 !		!	!	!	!	!
! 02 13 !		!	!	!	!	!
! 02 14 10.01 !		!	!	!	!	! 2521.243.732 !
! 02 14 !		!	!	!	!	! 2521.243.732 !
! 02 15 01.01 !		!	!	!	!	!
! 02 15 !		!	!	!	!	!
! 02 !		!	!	!	!	! 2521.243.732 !
! 03 16 01.01 !		!	!	!	!	!
! 03 16 !		!	!	!	!	!
! 03 17 !		!	!	!	!	!
! 03 18 !		!	!	!	!	!
! 03 19 !		!	!	!	!	!
! 03 20 01.01 !		!	!	!	!	!
! 03 20 !		!	!	!	!	!
! 03 !		!	!	!	!	!
! C/CAPITALE !		!	!	!	!	! 2521.243.732 !
! 04 21 01.01 !		!	!	!	!	!
! 04 21 !		!	!	!	!	!
! 04 !		!	!	!	!	!
! PART. D. INIZ. !		!	!	!	!	!
! TOT. U.S.T.E. !		!	!	!	!	! 2557.524.732 !
BILANCIO FINANZ.						
TOT. A PARIGLI.						

XI LEGISLATURA — DISEGNI DI LEGGE E RELAZIONI — DOCUMENTI

CASSA USCITE

G E S T I O N E   D I   C A S S A				
P R E V I S I O N I	P A G A M E N T I	D I F F E R E N Z E		TOTALI RESIDUI
		S U P R E V I S I O N I	P A S S I V I	
		I N P I U'	I N M E N O	T E R M . E S E R C I Z I O
2.649.122.688	1.211.424.065		1.437.698.623	
2.649.122.688	1.211.424.065		1.437.698.623	
2.649.122.688	1.211.424.065		1.437.698.623	
2.649.122.688	1.211.424.065		1.437.698.623	
3.182.346.688	1.447.171.065		1.735.175.623	

PER COPIA CONFORME



Il Segretario del Consiglio di Amministrazione  
(GIUSEPPE BUCCOLINI)

## XI LEGISLATURA — DISEGNI DI LEGGE E RELAZIONI — DOCUMENTI

COMPETENZA USCITE		RIEPILOGO		
(43)		GESTIONE DI COMP		
P R E V I S I O N I				
CODICE	INIZIALI	V A R I A Z I O N I		DEFINITIVE
		IN AUMENTO	IN DIMINUZIONE	
01	669.500.000!			669.500.000!
CORRENTI	669.500.000!			669.500.000!
02	4.000.000.000!	1.170.370.688!		5.170.370.688!
03				
CAPITALE	4.000.000.000!	1.170.370.688!		5.170.370.688!
04				
PART. SICURO				
TOT. USCITE	4.669.500.000!	1.170.370.688!		5.839.870.688!
AVANZO FINANZ.				
TOT. A PAGARE	4.669.500.000!	1.170.370.688!		5.839.870.688!

## XI LEGISLATURA — DISEGNI DI LEGGE E RELAZIONI — DOCUMENTI

SOMME IMPEGNATE				
PAGATE	RIMASTE DA PAGARE	TOTALI IMPEGNI	DIFFERENZA SU PREVISIONI COMP	
			IN PIU'	IN MENO
235.747.000!		235.747.000!		433.753.000!
235.747.000!		235.747.000!		433.753.000!
1.211.424.065!		1.211.424.065!		3.958.946.623!
1.211.424.065!		1.211.424.065!		3.958.946.623!
1.447.171.065!		1.447.171.065!		4.392.699.623!
		369.868.639		
1.447.171.065!		1.317.339.704!		

## XI LEGISLATURA — DISEGNI DI LEGGE E RELAZIONI — DOCUMENTI

COMPETENZA RESIDUI USCITE

(13) GESTIONE DEI RESIDUI PASSIVI

CODICE	RESIDUO	PAGATI	RINASTI DA PAGARE	TOTALI	VARIAZIONI	
	INIZIO ESERCIZIO				IN PIU'	IN MENO
01	36.276.000!					36.276.000!
02	36.276.000!					36.276.000!
04	2.521.248.732!					2521.248.732!
03						
RICAPITALE	2.521.248.732!					2521.248.732!
04						
PERDITE						
TOT USCITE	2.557.524.732!					2557.524.732!
LIQUIDAZIONE						
TOT A PAGARE						

XI LEGISLATURA — DISEGNI DI LEGGE E RELAZIONI — DOCUMENTI

CASSA USCITE

G E S T I O N E   D I   C A S S A				
PREVISIONI	PAGAMENTI	D I F F E R E N Z E S U P R E V I S I O N I		TOTALI RESIDUI
		IN PIU'	IN MENO	PASSIVI
				! TERM. ESERCIZIO!
533.224.000!	235.747.000!		297.477.000!	!
533.224.000!	235.747.000!		297.477.000!	!
2.649.122.688!	1.211.424.065!		1.437.698.623!	!
2.649.122.688!	1.211.424.065!		1.437.698.623!	!
3.182.346.688!	1.447.171.065!		1.735.175.623!	!

PER COPIA CONFORME



Il Segretario del Consiglio di Amministrazione  
( GIUSEPPE BUCCOLINI )





CONTO ECONOMICO DELL'ESERCIZIO

(Gestione interventi degli Enti di Sviluppo  
nella formazione della proprietà coltivatrice  
Arret.12 e 13 - Legge 26 maggio 1965, n.590)

PER COPIA CCNFORME



Il Segretario del Consiglio di Amministrazione  
( GIUSEPPE BUCCOLINI )

A handwritten signature in black ink, appearing to read "Giuseppe Buccolini".

## \*\*\* CONTO ECONOMICO

PARTE  
ENTRATE E SPESE

## \*\*\* TITOLO I \*\*\* ENTRATE CONTRIBUTIVE

\* CATEG. I \* ALIQUOTE CONTRIBUTIVE A CARICO DEI DA  
TORI DI LAVORO E/O ISCR. L.

\* CATEG. II \* QUOTE DI PARTECIPAZIONE DEGLI ISCRIT  
TI ALL'ONERE DI SPEC. GES L.

\*\*\* TITOLO II \*\*\* ENTRATE DERIVANTI DA TRASFERIMEN  
TI CORRENTI

\* CATEG. III \* TRASFERIMENTI DA PARTE DELLO STATO L.

\* CATEG. IV \* TRASFERIMENTI DA PARTE DELLE REGIONI L.

\* CATEG. V \* TRASFERIMENTI DA PARTE DI COMUNI E DI  
PROVINCIE L.

\* CATEG. VI \* TRASFERIMENTI DA PARTE DI ALTRI ENTI  
DEL SETTORE PUBBLICO L.

## \*\*\* TITOLO III \*\*\* ALTRE ENTRATE

\* CATEG. VII \* ENTRATE DERIVANTI DALLA VENDITA DI  
BENI E PRESTAZ. SERVIZI L.

\* CATEG. VIII \* REDDITI E PROVENTI PATRIMONIALI L. 653.006.474

\* CATEG. IX \* POSTE CORRETTIVE E COMPENSATIVE DI  
SPESE CORRENTI L. 7.000.000

\* CATEG. X \* ENTRATE NON CLASSIFICABILI IN ALTRE  
VOCI L.

\*\*\*\*\*  
TOTALE PARTE I (1) L. 660.006.474

DELL'ESERCIZIO 1938 \*\*\*

PRIMA  
FINANZIARIE CORRENTI

## \*\*\* TITOLO I \*\*\* SPESE CORRENTI

* CATEG. I * SPESE PER GLI ORGANI DELL'ENTE	L.	
* CATEG. II * ONERI PER IL PERSONALE IN ATTIVITA' DI SERVIZIO	L.	
* CATEG. III * ONERI PER IL PERSONALE IN QUIESCENZA	L.	
* CATEG. IV * SPESE PER L'ACQUISTO DI BENI DI CONSUMO E DI SERVIZI	L.	
* CATEG. V * SPESE PER PRESTAZIONI ISTITUZIONALI	L.	
* CATEG. VI * TRASFERIMENTI PASSIVI	L.	
* CATEG. VII * ONERI FINANZIARI	L.	
* CATEG. VIII * ONERI TRIBUTARI	L.	135.747.000
* CATEG. IX * POSTE CORRETTIVE E COMPENSATIVE DI ENTRATE CORRENTI	L.	
* CATEG. X * SPESE NON CLASSIFICABILI IN ALTRE VOCI	L.	100.000.000
-----		
TOTALE PARTE I (1)	L.	235.747.000

PER COPIA CONFORME


 IL Segretario del Consiglio di Amministrazione  
 ( GIUSEPPE BUCCOLINI )

A handwritten signature in black ink, appearing to be "Giuseppe Buccolini", written over a horizontal line.

## \*\*\* CONTO ECONOMICO

PARTE  
COMPONENTI CHE NON DANNO

## \*\* ENTRATE ACCERTATE IN PRECEDENTI ESERCIZI DI PERTINENZA DELL'ESERCIZIO \*\*

CONTRIBUTI O PREMI PER LE PRESTAZIONI ISTITUZIONALI	L.	
TRASFERIMENTI (CONTRIBUTI, OBLAZIONI, ECC.)	L.	
REDDITI E PROVENTI PATRIMONIALI	L.	
PRESTAZIONI DI PARTICOLARI SERVIZI	L.	
.....	L.	
.....	L.	

## \*\* PRODUZIONI E MOVIMENTI INTERNI \*\*

PRODOTTI DI NATURA IMP. ED ALTRE IMMOBILIZZAZ. OTTENUTI CON MEZZI DA CAPITALI	L.	
.....	L.	
.....	L.	

## \*\* TRASFERIMENTI ATTIVI IN NATURA (OBLAZIONI, LASCE, DONAZIONE IN NATURA)

.....	L.	
.....	L.	

## \*\* VARIAZIONI PATRIMONIALI STRAORDINARIE \*\*

SOPRAVVENIENZE ATTIVE	L.	
INSUSSISTENZE PASSIVE	L.	36.276.000
PROVENTI DA RIVENDITE A COLTIVATORI DIRETTI	L.	
SPESE ACCESSORIE SOSTENUTE E RECUPERATE NEL PREZZO DI RIVENDITA TERRENI	L.	
.....	L.	
.....	L.	

## \*\* SPESE IMPEGNATE DI COMPETENZA DI SUCCESSIVI ESERCIZI

.....	L.	
.....	L.	
.....	L.	

TOTALE PARTE II (2)	L.	36.276.000
---------------------	----	------------

DELL'ESERCIZIO 1988 \*\*\*

SECONDA  
LUOGO A MOVIMENTI FINANZIARI

•• SPESE DI COMPETENZA, IMPEGHATE IN PRECEDENTI ESERCIZI ••

REMANENZE INIZIALI DI PRODOTTI	L.
MATERIE PRIME E MATERIALI DI CONSUMO VIVERI	L.
RISCONTI INIZIALI DI PER CONTI CONFORMI	L.
SPESE PER SERVIZI ESTERNI	L.
SPESE DIVERSE DI AMMINISTRAZIONE	L.
ONERI FINANZIARI	L.
SPESE DIVERSE	L.
COSTI PURIENNALI	L.



Il Segretario del Consiglio di Amministrazione  
(GIUSEPPE BUCCHETTI)

•• PRODUZIONI E MOVIMENTI INTERNI ••

ONERI IN NATURA	L.
.....	L.

•• TRASF. PASSIVI IN NATURA (CONTRIB. CONCORSI, SOC. OBLAZ. IN NATURA)

.....	L.
-------	----

•• AMMORTAMENTI E DEPERIMENTI ••

IMMOBILI	L.
IMPIANTI ATTREZZATURE E MACCHINARI	L.
AUTOMEZZI, MOBILI E MACCHINE	L.
DIVERSI	L.
.....	L.

•• SVALUTAZIONI E DEPREZZAMENTI ••


SVALUTAZIONE CREDITI	L.
SVALUTAZIONE TITOLI	L.



XI LEGISLATURA — DISEGNI DI LEGGE E RELAZIONI — DOCUMENTI

TOTALE GENERALE (1+2)	L.	696.282.474	TOTALE GENERALE (1+2)	L.	235.747.000
DISAVANZO ECONOMICO	L.	==	AVANZO ECONOMICO	L.	460.535.474
TOTALE A PAREGGIO	L.	696.282.474	TOTALE A PAREGGIO	L.	696.282.474

PER COPIA CONFORME



Il Segretario del Consiglio di Amministrazione  
(GIUSEPPE DI CICCIO)





SITUAZIONE PATRIMONIALE AL 31 DICEMBRE 1988

(Gestione interventi degli Enti di Sviluppo  
nella formazione della proprietà coltivatrice -  
artt. 12 e 13 - Legge 26 maggio 1965, n.590)

PER COPIA CONFORME



IL Segretario del Consiglio di Amministrazione  
( GIUSEPPE DUCOLI )

A handwritten signature in black ink, appearing to read "Giuseppe Ducoli", written over a horizontal dashed line.



XI LEGISLATURA — DISEGNI DI LEGGE E RELAZIONI — DOCUMENTI

PAG. 1

SITUAZIONE DEI CONTI AL 31/12/68

D E S C R I Z I O N E	S. I. ANNO	S. F. ANNO	DIFF. +	DIFF. -
** TESORERIA CENTRALE DELLO STATO **	12.035.772.341	12.210.590.924	174.818.583	
**** DISPONIBILITA' LIQUIDE ****	12.035.772.341	12.210.590.924	174.818.583	
** CREDITI VERSO LO STATO ED ALTRI ENTI **	342.760.449	550.553.820		292.206.629
** CREDITI VERSO ENTI PER RATE SCADUTE FONDI RUSTICI VENDUTI **	2.400.687.543	2.987.944.228	487.256.685	
** CREDITI DIVERSI **				
**** RESIDUI ATTIVI ****	3.243.447.992	3.438.498.048	487.256.685	292.206.629
** CREDITI VERSO ENTI PER RESIDUO PREZZO FONDI STICI VENDUTI **	19.306.054.094	18.149.020.864		1.157.033.230
** CREDITI VERSO ENTI PER INTERVENTI IN CORSO **	23.411.954.150	22.102.129.483		1.309.824.667
**** CREDITI BANCARI E FINANZIARI ****	42.718.008.244	40.251.150.347		2.466.857.897
TOTALE ATTIVITA'	57.997.228.577	55.900.239.319	662.075.268	2.759.064.526

PER COPIA CONFORME



PAG. 2


SITUAZIONE DEI CONTI AL 31/12/88

D E S C R I Z I O N E	S. I. ANNO	S. F. ANNO	DIFF. +	DIFF. -
***** DEBITI DI TESORERIA *****				
** DEBITI DIVERSI **	2.557.524.732-			2.557.524.732
***** RESIDUI PASSIVI *****	2.557.524.732-			2.557.524.732
*** FONDO IMPOSTE E TASSE **				
***** FONDI PER ACCANTONAMENTI VARI *****				
TOTALE PASSIVITA'	2.557.524.732			2.557.524.732
** FONDO DI DOTAZIONE **	49.200.000.000-	49.200.000.000-		
** AVANZO ECONOMICO ESERCIZI PRECEDENTI **	5.912.468.979-	6.239.703.845-	327.234.866	
** AVANZO ECONOMICO DELL'ESERCIZIO **	327.234.866-	460.535.474-	133.300.608	
***** PATRIMONIO NETTO *****	55.639.703.845-	60.899.240.319-	5.259.536.464-	
TOTALE A PAREGGIO	57.997.228.000-	60.899.240.319-	3.902.012.319-	2.557.524.732

PER IL COMPARTIMENTO PRIME 460.535.474

55.900.000.000  
 Il Segretario del Consiglio di Amministrazione  
 Ditta Pubblica  
 ROMA

57.997.228.000  
 Il Segretario del Consiglio di Amministrazione  
 ( GIUSEPPE LUCCI )



CASSA PER LA FORMAZIONE DELLA PROPRIETA' CONTADINA

Ente di Diritto Pubblico - Decr.Leg. 5.3.1948, n.121 - D.P.R. 6.1.1978, n.13

Sede di Roma - Via Nizza n. 128


BILANCIO CONSOLIDATO DELL'ESERCIZIO 1988

Art. 37 - D.P.R. n. 696/1979

- 1) - Rendiconto finanziario
- 2) - Situazione patrimoniale
- 3) - Conto economico

PER COPIA CONFORME


IL DIRETTORE GENERALE



IL PRESIDENTE



Il Segretario del Consiglio  
(GIUSEPPE...)





ENTRATE  
PIANO DEI CONTI AL 31/12/1988

PAG. 1

RIFERIMENTO		DESCRIZIONE	
TITOLO	01 00 00 01	***	TITOLO I *** ENTRATE CONTRIBUTIVE
CATEGORIA	01 01 00 01	*	CATEGORIA I * ALIQUOTE CONTRIBUTIVE A CARICO DATORI LAVORO E/O ISCRITTI
CATEGORIA	01 02 00 01	*	CATEGORIA II * QUOTE DI PARTECIP. DEGLI ISCRITTI OPERE SPECIFIC. GESTIONE
TITOLO	02 00 00 01	***	TITOLO II *** ENTRATE DERIVANTI DA TRASFERIMENTI CORRENTI
CATEGORIA	02 03 00 01	*	CATEGORIA III * TRASFERIMENTI DA PARTE DELLO STATO
CATEGORIA	02 04 00 01	*	CATEGORIA IV * TRASFERIMENTI DA PARTE DELLE REGIONI
CATEGORIA	02 05 00 01	*	CATEGORIA V * TRASFERIMENTI DA PARTE DEI COMUNI E DELLE PROVINCE
CATEGORIA	02 06 00 01	*	CATEGORIA VI * TRASFERIMENTI DA ALTRI ENTI DEL SETTORE PUBBLICO
TITOLO	03 00 00 01	***	TITOLO III *** ALTRE ENTRATE
CATEGORIA	03 07 00 01	*	CATEGORIA VII * ENTRATE DERIVANTI DA VENDITA BENI E PRESTAZIONE SERVIZI
CATEGORIA	03 08 00 01	*	CATEGORIA VIII * REDDITI E PROVENTI PATRIMONIALI
CATEGORIA	03 09 00 01	*	CATEGORIA IX * POSTE CORRETTIVE E COMPENSATIVE DI SPESE CORRENTI
CATEGORIA	03 10 00 01	*	CATEGORIA X * ENTRATE NON CLASSIFICABILI IN ALTRE VOCI
TITOLO	04 00 00 01	***	TITOLO IV *** ENTRATE PER ALIENAZIONE DI BENI PATRIMON. E RISC. CREDITI
CATEGORIA	04 11 00 01	*	CATEGORIA XI * ALIENAZIONE DI IMMOBILI E DIRITTO PER COPRIA CONFORME
CATEGORIA	04 12 00 01	*	CATEGORIA XII * ALIENAZIONE DI IMMOBILIZZAZIONE PER CREDITO
CATEGORIA	04 13 00 01	*	CATEGORIA XIII * REALIZZO DI VALORI MOBILIARI
CATEGORIA	04 14 00 01	*	CATEGORIA XIV * RISCOSSIONE DI CREDITI
TITOLO	05 00 00 01	***	TITOLO V *** ENTRATE DERIVANTI DA TRASFERIMENTI IN CONTI CAPITALI
CATEGORIA	05 15 00 01	*	CATEGORIA XV * TRASFERIMENTI DALLLO STATO
CATEGORIA	05 16 00 01	*	CATEGORIA XVI * TRASFERIMENTI DALLE REGIONI
CATEGORIA	05 17 00 01	*	CATEGORIA XVII * TRASFERIMENTI DA COMUNI E PROVINCE
CATEGORIA	05 18 00 01	*	CATEGORIA XVIII * TRASFERIMENTI DA ALTRI ENTI DEL SETTORE PUBBLICO
TITOLO	06 00 00 01	***	TITOLO VI *** ACCENSIONE DI PRESTITI
CATEGORIA	06 19 00 01	*	CATEGORIA XIX * ASSUNZIONE DI MUTUI
CATEGORIA	06 20 00 01	*	CATEGORIA XX * ASSUNZIONE DI ALTRI DEBITI FINANZIARI

Presidente del Consiglio di Amministrazione  
 (GIUSEPPE DUCCOLINI)

ENTRATE

PIANO DEI CONTI AL 31/12/1988

PAG. 2

DESCRIZIONE	
RIFERIMENTO	
CATEGORIA: 06 21 00 01	* CATEGORIA XXI * EMISSIONI DI OBBLIGAZIONI
TITOLO : 07 00 00 01 ***	TITOLO VII *** PARTITE DI GIRO
CATEGORIA: 07 22 00 01	* CATEGORIA XXII * ENTRATE AVENTI NATURA DI PARTITE DI GIRO

PER COPIA CONFORME



IL Segretario del Consiglio di Amministrazione  
( GIUSEPPE DI ACCOLINI )

*(Handwritten signature)*




USCITE

PIANO DEI CONTI AL 31/12/88

RIFERIMENTO		DESCRIZIONE	
TITOLO	01 00 00 01 ***	TITOLO I ***	SPESE CORRENTI
CATEGORIA	01 01 00 01	* CATEGORIA I *	SPESE PER GLI ORGANI DELL'ENTE
CATEGORIA	01 02 00 01	* CATEGORIA II *	ONERI PER IL PERSONALE IN ATTIVITA' DI SERVIZIO
CATEGORIA	01 03 00 01	* CATEGORIA III *	ONERI PER IL PERSONALE IN QUIESCENZA
CATEGORIA	01 04 00 01	* CATEGORIA IV *	SPESE PER L'ACQUISTO DI BENI DI COPIA CONFORME
CATEGORIA	01 05 00 01	* CATEGORIA V *	SPESE PER PRESTAZIONI ISTITUZIONALI
CATEGORIA	01 06 00 01	* CATEGORIA VI *	TRASFERIMENTI PASSIVI
CATEGORIA	01 07 00 01	* CATEGORIA VII *	ONERI FINANZIARI
CATEGORIA	01 08 00 01	* CATEGORIA VIII *	ONERI TRIBUTARI
CATEGORIA	01 09 00 01	* CATEGORIA IX *	POSTE CORRETTIVE E COMPENSATIVE DI ENTRATE CORRENTI
CATEGORIA	01 10 00 01	* CATEGORIA X *	SPESE NON CLASSIFICABILI IN ALTRE VOCI
TITOLO	02 00 00 01 ***	TITOLO II ***	SPESE IN CONTO CAPITALE
CATEGORIA	02 11 00 01	* CATEGORIA XI *	ACQUISIZIONE DENI DI USO DUREVOLE ED OPERE IMMOBILIARI
CATEGORIA	02 12 00 01	* CATEGORIA XII *	ACQUISIZIONE DI IMMOBILIZZAZIONI TECNICHE
CATEGORIA	02 13 00 01	* CATEGORIA XIII *	PARTECIPAZIONE ED ACQUISTO DI VALORI MOBILIARI
CATEGORIA	02 14 00 01	* CATEGORIA XIV *	CANCESSIONE DI CREDITI ED ANTICIPAZIONI
CATEGORIA	02 15 00 01	* CATEGORIA XV *	INDEBITA' DI ANZIANE SIMILARI AL PERSONALE CESSATO SERVI
TITOLO	03 00 00 01 ***	TITOLO III ***	ESTINZIONE DI MUTUI ED ANTICIPAZIONI
CATEGORIA	03 16 00 01	* CATEGORIA XVI *	RIMBORSI DI MUTUI
CATEGORIA	03 17 00 01	* CATEGORIA XVII *	RIMBORSI DI ANTICIPAZIONI PASSIVE
CATEGORIA	03 18 00 01	* CATEGORIA XVIII *	RIMBORSI DI OBBLIGAZIONI
CATEGORIA	03 19 00 01	* CATEGORIA XIX *	RESTITUZIONI ALLE GESTIONI AUTONOME DI ANTICIPAZIONI
CATEGORIA	03 20 00 01	* CATEGORIA XX *	ESTINZIONE DEBITI DIVERSI
TITOLO	04 00 00 01 ***	TITOLO IV ***	PARTITE DI GIRO
CATEGORIA	04 21 00 01	* CATEGORIA XXI *	SPESE AVENTI NATURA DI PARTITE DI GIRO

PER COPIA CONFORME



Il Segretario del Consiglio di Amministrazione:  
( GIUSEPPE BUSCOLINI )

## XI LEGISLATURA — DISEGNI DI LEGGE E RELAZIONI — DOCUMENTI

COMPETENZA ENTRATE				
(56)	G E S T I O N E D I C O M P E			
	P R E V I S I O N I			
CODICE	INIZIALI	V A R I A Z I O N I		DEFINITIVE
		IN AUMENTO	IN DIMINUIZIONE	
01 01	?			?
01 02	?			?
01	?			?
02 03	?			?
02 04	?			?
02 05	?			?
02 06	?			?
02	?			?
03 07	?			?
03 08	15.276.000.000!			13.276.000.000!
03 09	250.000.000!			250.000.000!
03 10	220.000.000!			220.000.000!
03	13.746.000.000!			13.746.000.000!
CORRENTI	13.746.000.000!			13.746.000.000!
04 11	180.000.000!			180.000.000!
04 12	?			?
04 13	?			?
04 14	16.615.000.000!			16.615.000.000!
04	16.795.000.000!			16.795.000.000!
05 15	?			?
05 16	?			?
05 17	?			?
05 18	?			?
05	?			?

XI LEGISLATURA — DISEGNI DI LEGGE E RELAZIONI — DOCUMENTI

T E N Z A				
S O M M E A C C E R T A T E				
RISCOSSE	RIMASTE DA RISCOUTERE	TOTALI ACCERTATI	DIFFERENZA SU PREVISIONI COMP IN PIU'	IN MENO
12.489.796.193	3.643.947.748	16.133.743.941	2.894.275.991	31.532.050
286.344.901	106.423.008	392.772.909	142.772.909	
401.305.170	764.472	402.069.642	182.069.642	
13.177.446.264	3.756.140.228	16.933.586.492	3.219.118.542	31.532.050
13.177.446.264	3.756.140.228	16.933.586.492	3.219.118.542	31.532.050
312.565.564		312.565.564	240.765.500	103.199.736
	150.000	150.000	150.000	
12.502.744.027	3.217.322.742	15.727.826.769	1.061.707.167	1.943.380.398
12.822.502.591	3.213.032.742	16.040.542.333	1.302.622.667	2.057.080.334
39.333.959.310		39.333.959.310	39.333.959.310	
19.333.959.310		19.333.959.310	19.333.959.310	


## XI LEGISLATURA — DISEGNI DI LEGGE E RELAZIONI — DOCUMENTI

COMPETENZA IN RESIDUI ENTRATE

(56) GESTIONE DEI RESIDUI ATTIVI						
CODICE	RESIDUO INIZIO ESERCIZIO	RISCOSSI	RIMASTI DA RISCOUTERE	TOTALI	VARIAZIONI IN PIU'	IN MENO
01 01						
01 02						
01						
02 03						
02 04						
02 05						
02 06						
02						
03 07						
03 08	8.375.964.106	2.976.309.112	5.043.605.628	8.019.914.745		356.049.360
03 09	157.149.229	116.490.654	40.658.575	157.149.229		
03 10	20.300.308	20.300.303		20.300.308		
03	8.553.914.143	3.113.600.580	5.084.264.203	3.197.864.783		356.049.360
CORRIGENTI	8.553.914.143	3.113.600.580	5.084.264.203	3.197.864.783		356.049.360
04 11	249.403	249.403		249.403		
04 12						
04 13						
04 14	6.163.273.962	2.540.385.337	3.424.115.175	5.965.001.012		203.277.950
04	6.163.528.370	2.541.135.265	3.424.115.175	5.965.250.420		203.277.950
05 15						
05 16						
05 17						
05 18						
05						

XI LEGISLATURA — DISEGNI DI LEGGE E RELAZIONI — DOCUMENTI

CASSA ENTRATE

G E S T I O N E   D I   C A S S A				
PREVISIONI	RISCOSSIONI	D I F F E R E N Z E S U P R E V I S I O N I I N P I U'	TOTALE RESIDUI A T T I V E I N M E N O	! TERM. ESERCIZIO !
<b>PER COPIA CONFORME</b>				
				
16.549.714.746!	15.466.105.311!	11.985.246!	1.095.794.681!	3.692.553.376!
399.149.229!	402.235.555!	3.686.326!		147.035.533!
230.300.808!	422.105.973!	191.305.170!		764.472!
17.179.364.783!	16.291.046.344!	206.976.742!	1.095.794.681!	8.340.404.431!
17.179.364.783!	16.291.046.344!	206.976.742!	1.095.794.681!	8.340.404.431!
180.249.403!	312.314.972!	240.765.500!	108.199.935!	
				150.000!
17.463.001.012!	15.050.329.264!	1.063.137.045!	5.475.510.193!	6.341.997.917!
17.643.250.420!	15.363.644.336!	1.303.904.545!	3.553.510.129!	6.642.147.917!
	39.333.959.810!	39.333.959.810!		
	39.333.959.810!	39.333.959.810!		

## XI LEGISLATURA — DISEGNI DI LEGGE E RELAZIONI — DOCUMENTI

COMPETENZA ENTRATE				
! (57) !	G E S T I O N E D I C O M P E			
	P R E V I S I O N I			
! CODICE !	! INIZIALI !	! V A R I A Z I O N I !		! DEFINITIVE !
		! IN AUMENTO !	! IN DIMINUZIONE !	
! U6 19 !	!	!	!	!
! U6 20 !	!	!	!	!
! U6 21 !	!	!	!	!
! U6 !	!	!	!	!
! BICAPITALE !	! 16.795.000.000 !	!	!	! 16.795.000.000 !
! U7 22 !	! 694.000.000 !	! 42.000.000 !	!	! 736.000.000 !
! U7 !	! 694.000.000 !	! 42.000.000 !	!	! 736.000.000 !
! PART. DI CARO !	! 694.000.000 !	! 42.000.000 !	!	! 736.000.000 !
! TOTALE ENTRATE !	! 31.235.000.000 !	! 42.000.000 !	!	! 31.277.000.000 !
PROCEI AVAN. ANN.	306.487.453.469	9.420.912.683	69.468.000	315.838.896.157
! TOT. A PARAG. !	! 337.722.453.469 !	! 9.462.912.683 !	! 69.468.000 !	! 347.115.898.157 !

## XI LEGISLATURA — DISEGNI DI LEGGE E RELAZIONI — DOCUMENTI

T E R Z A					
SOMME ACCERTATE					
RISOSSE	RIMASTE DA RISCUOTERE	TOTALI ACCERTATI	DIFFERENZA SU PREVISIONI COMP		
			IN PIU'	IN MENO	
52.161.469.401	3.218.032.742	55.379.502.143	40.641.582.477	2.057.080.334	
753.143.463	32	753.143.500	102.668.510	85.525.010	
753.143.463	32	753.143.500	102.668.510	85.525.010	
753.143.463	32	753.143.500	102.668.510	85.525.010	
66.092.059.133	6.974.173.002	73.066.232.135	65.963.369.529	2.174.137.394	
86.915.559.534	2.953.008.710	89.873.568.244			
153.007.613.667	9.932.181.712	162.939.800.379			

## XI LEGISLATURA — DISEGNI DI LEGGE E RELAZIONI — DOCUMENTI

## COMPETENZA U RESIDUI ENTRATE

G E S T I O N E   D E I   R E S I D U I   A T T I V I							
CODICE	RESIDUO	RISCOSSI	RIMASTI DA RISCUOTERE	TOTALI	VARIAZIONI		
	INIZIO ESERCIZIO				IN PIU'	IN MENO	
04 21							
04							
PAR. CIRO	6.168.528.370!	2.541.135.245!	3.424.115.175 !	5.965.250.420!		203.277.950!	
TOT. USCITE	28.376.919!	15.060.000!	13.816.919 !	28.376.919!			
AVANZO FINAN.	28.376.919!	15.060.000!	13.816.919 !	28.376.919!			
TOT. PAR. CIRO	28.376.919!	15.060.000!	13.816.919 !	28.376.919!			
	14.751.319.432!	5.659.795.825!	8.522.196.297 !	14.191.992.122!		559.327.310	

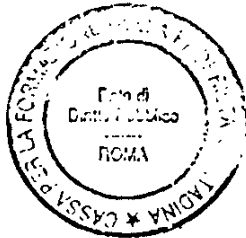


XI LEGISLATURA — DISEGNI DI LEGGE E RELAZIONI — DOCUMENTI

CASSA ENTRATE

G E S T I O N E   D I   C A S S A				
PREVISIONI	RISCOSSIONI	D I F F E R E N Z E S U P R E V I S I O N I		TOTALI RESIDUI
		IN PIU'	IN MENO	ATTIVI
				! TERM. ESERCIZIO!
17.643.250.420!	54.702.604.646!	40.642.864.355!	3.583.510.129!	6.542.147.917!
764.376.919!	768.203.463!	100.668.473!	97.341.929!	13.816.951!
764.376.919!	768.203.463!	100.668.473!	97.341.929!	13.816.951!
764.376.919!	768.203.463!	100.668.473!	97.341.929!	13.816.951!
55.587.992.122!	71.751.354.958!	40.950.509.575!	4.776.646.739!	15.496.309.299!

PER COPIA CONFORME



Il Segretario del Consiglio di Amministrazione  
( GIUSEPPE BUCCOLINI )

## XI LEGISLATURA — DISEGNI DI LEGGE E RELAZIONI — DOCUMENTI

COMPETENZA USCITE				
CODICE	INIZIALI	PREVISIONI		DEFINITIVE
		IN AUMENTO	IN DIMINUIZIONE	
01 01	190.000.000!	21.000.000!		211.000.000!
01 02	3.655.500.000!	221.542.000!	69.468.000!	3.807.574.000!
01 03				
01 04	1.751.000.000!	244.000.000!		2.005.000.000!
01 05	330.000.000!			330.000.000!
01 06	37.300.000!			37.300.000!
01 07	67.000.000!			67.000.000!
01 08	6.970.000.000!			6.970.000.000!
01 09	30.000.000!			30.000.000!
01 10	584.700.000!	20.000.000!		604.700.000!
01	13.625.500.000!	506.542.000!	69.468.000!	14.062.574.000!
02 11	317.990.000.000!	7.600.000.000!		325.590.000.000!
02 12	662.000.000!			662.000.000!
02 13				
02 14	4.516.000.000!	1.314.370.688!		5.830.370.688!
02 15	60.000.000!			60.000.000!
02	323.223.000.000!	3.914.370.688!		332.142.370.688!
03 16				
03 17	121.900.000!			121.900.000!
03 18				
03 19				
03 20	50.000.000!			50.000.000!
03	171.900.000!			171.900.000!

## XI LEGISLATURA — DISEGNI DI LEGGE E RELAZIONI — DOCUMENTI

T E N Z A				
SOMME I M P E G N A T E				
PAGATE	RIMASTE DA PAGARE	TOTALI IMPEGNI	DIFFERENZA SU PREVISIONI COMP	
			IN PIU'	IN MENO
159.335.935!	26.503.900!	184.839.835!		26.160.165!
2.455.724.386!	875.001.681!	3.330.726.067!		476.347.933!
!	!	!	!	!
1.236.680.524!	226.827.347!	1.463.503.371!		541.491.629!
!	!	!	!	330.000.000!
3.800.000!	9.800.000!	13.600.000!		23.700.000!
64.577.825!	1.650.000!	66.227.825!		772.175!
4.357.677.191!	449.781.442!	5.307.458.633!		1.662.541.367
!	32!	32!	!	29.999.968
159.323.079!	!	159.323.079!	!	445.371.921
8.936.123.940!	1.589.564.902!	10.525.688.842!	!	3.536.885.153
8.936.123.940!	1.589.564.902!	10.525.688.842!	!	3.536.885.153
141.304.054.712!	3.114.163.012!	149.713.222.724!	!	175.671.777.276
24.623.721!	15.623.270!	40.257.191!	!	621.742.809
!	!	!	!	!
1.537.371.065!	31.175.900!	1.569.046.065!	!	4.261.324.623
2.077.257!	!	2.077.257!	!	57.922.743
143.363.331.755!	5.160.971.282!	151.529.603.237!	!	180.512.767.451
!	!	!	!	!
121.354.300!	!	121.354.300!	!	35.200!
!	!	!	!	!
!	!	!	!	!
9.500.000!	!	9.500.000!	!	40.500.000
131.364.800!	!	131.364.800!	!	40.535.200!

## XI LEGISLATURA — DISEGNI DI LEGGE E RELAZIONI — DOCUMENTI

## COMPETENZA DI RESIDUI USCITE

(58) GESTIONE DEI RESIDUI PASSIVI							
CODICE	RESIDUO INIZIO ESERCIZIO	PAGATI	RIMASTI DA PAGARE	TOTALI	VARIAZIONI IN PIU'	IN MENO	
01 01	15.914.000	15.394.000		15.394.000		520.000	
01 02	1.620.146.683	1.476.673.519	142.436.964	1.619.110.483		1.036.200	
01 03							
01 04	369.442.341	706.354.683	141.070.839	847.925.522		1.517.319	
01 05							
01 06	13.525.576	13.525.576		13.525.576			
01 07	1.500.000	1.500.000		1.500.000			
01 08	207.016.062	170.740.062		170.740.062		36.276.000	
01 09	27.663.302					27.663.302	
01 10	2.157.609	2.157.609		2.157.609			
01	2.737.371.073	2.386.845.449	233.507.803	2.570.353.252		67.017.821	
ORDINATI	2.737.371.073	2.386.845.449	233.507.803	2.570.353.252		67.017.821	
02 11	3.341.583.646	2.977.744.337	244.008.372	3.221.753.209		619.835.437	
02 12	17.419.160	17.383.760		17.383.760		35.400	
02 13							
02 14	2.521.248.732					2521.243.732	
02 15	13.729.391	13.729.391		13.729.391			
02	6.395.935.929	3.008.357.983	244.008.372	3.252.366.360		3141.119.569	
03 16							
03 17							
03 18							
03 19							
03 20							
03							

XI LEGISLATURA — DISEGNI DI LEGGE E RELAZIONI — DOCUMENTI

CASSA USCITE

G E S T I O N E   D I   C A S S A				
PREVISIONI	PAGAMENTI	D I F F E R E N Z E		TOTALI RESIDUI
		S U P R E V I S I O N I	P A S S I V I	TERM. ESERCIZIO
		IN PIU'	IN MENO	
219.394.000!	173.729.935!	!	45.664.065!	26.503.900!
4.876.684.483!	3.932.397.905!	!	944.286.578!	1.017.438.645!
!	!	!	!	!
2.781.925.522!	1.943.535.207!	!	838.390.315!	367.393.686!
330.000.000!	!	!	330.000.000!	!
50.825.576!	17.325.576!	!	33.500.000!	9.500.000!
67.100.000!	66.077.825!	!	1.022.175!	1.650.000!
7.004.464.062!	5.028.417.253!	!	1.976.046.809!	447.781.442!
30.000.000!	!	!	30.000.000!	32!
606.857.609!	161.485.683!	!	445.371.921!	!
15.967.251.252!	11.322.969.389!	!	4.644.281.863!	1.373.072.705!
15.967.251.252!	11.322.969.389!	!	4.644.281.863!	1.873.072.705!
328.811.753.209!	144.781.799.547!	!	184.027.953.660!	8.353.176.384!
679.383.760!	42.012.631!	!	637.371.079!	15.622.270!
!	!	!	!	!
3.309.122.633!	1.537.871.065!	!	1.771.251.523!	31.175.000!
73.729.391!	15.306.643!	!	57.922.743!	!
332.873.989.053!	145.377.639.943!	!	186.496.349.105!	3.405.979.554!
!	!	!	!	!
121.903.000!	121.364.385!	!	538.617!	35.200!
!	!	!	!	!
!	!	!	!	!
50.000.000!	2.500.000!	!	47.500.000!	!
171.900.000!	151.350.000!	!	20.550.000!	!

PER COPIA CONFORME

del Consiglio di Amministrazione  
 GIUSEPPE BUCCOLINI

## XI LEGISLATURA — DISEGNI DI LEGGE E RELAZIONI — DOCUMENTI

COMPETENZA USCITE			
(59)	SESTIONE DI COMPE		
P R E V I S I O N I			
INIZIALI	V A R I A Z I O N I		DEFINITIVE
CODICE	IN AUMENTO	IN DIMINUZIONE	
CAPITALE	523.399.900.000!	8.974.370.688!	1332.314.270.688!
04 21	694.000.000!	42.000.000!	736.000.000!
04	694.000.000!	42.000.000!	736.000.000!
PARC. LORO	694.000.000!	42.000.000!	736.000.000!
TOT. USCITE	337.719.400.000!	9.462.912.688!	69.468.000! 347.112.344.688!
QUANTO FINANZ.	3.053.469		3.053.469
TOT. A PREROG.	337.722.453.469!	9.462.912.688!	69.468.000! 347.115.898.157!

## XI LEGISLATURA — DISEGNI DI LEGGE E RELAZIONI — DOCUMENTI

T E N Z A				
SOMME I M P E G N A T E				
PAGATE	RIMASTE DA PAGARE	TOTALI IMPEGNI	DIFFERENZA SU PREVISIONI COMP	
			IN PIU*	IN MENO
143.499.996.755!	8.150.971.282!	151.660.968.037!		180.653.302.651!
571.497.972!	181.645.528!	753.143.500!	103.404.500!	85.525.010!
571.497.972!	181.645.528!	753.143.500!	103.404.500!	85.525.010!
571.497.972!	181.645.528!	753.143.500!	103.404.500!	85.525.010!
153.007.618.667!	9.932.181.712!	162.939.800.379!	103.404.500!	184.275.712.317!
153.007.618.667!	9.932.181.712!	162.939.800.379!		

## XI LEGISLATURA — DISEGNI DI LEGGE E RELAZIONI — DOCUMENTI

## COMPETENZA UC RESIDUI USCITE

G E S T I O N E D E I R E S I D U I P A S S I V I						
CODICE	RESIDUO	PAGATI	RIMASTI DA PAGARE	TOTALI	VARIAZIONI	
	INIZIO ESERCIZIO				IN PIU'	IN MENO
CAPITALE	6.393.985.929!	3.008.357.983!	244.008.372 !	3.252.866.360!		3141.119.569
04 21	339.786.579!	96.613.694!	243.172.885 !	339.786.579!		
04	339.786.579!	96.613.694!	243.172.885 !	339.786.579!		
PART. CIND	339.786.579!	96.613.694!	243.172.885 !	339.786.579!		
TOT. USCITE	9.471.143.581!	5.492.317.131!	770.639.060 !	5.263.006.191!		3203.137.390

A. JAMAZI FINAN.

TOT. A PARAG.



XI LEGISLATURA — DISEGNI DI LEGGE E RELAZIONI — DOCUMENTI

CASSA USCITE

---

G E S T I O N E   D I   C A S S A

---

PREVISIONI	PAGAMENTI	D I F F E R E N Z E		TOTALI RESIDUI
		IN PIU'	IN MENO	PASSIVI
SU PREVISIONI				
TERM. ESERCIZIO				
333.045.889.048!	146.503.854.743!		186.537.034.305!	3.404.979.654!
1.075.786.579!	668.111.666!	18.616.000!	425.290.913!	424.313.413!
1.075.786.579!	668.111.666!	18.616.000!	425.290.913!	424.313.413!
1.075.786.579!	668.111.666!	18.616.000!	425.290.913!	424.313.413!
330.088.426.879!	158.499.935.798!	18.616.000!	191.607.607.081!	10.702.370.772!

PER COPIA CCNFORME



IL Segretario del Consiglio di Amministrazione  
( GIUSEPPE SUCCOLINI )

## \*\*\* CONTO ECONOMICO

PARTE  
ENTRATE E SPESE

## \*\*\* TITOLO I \*\*\* ENTRATE CONTRIBUTIVE

\* CATEG. I \* ALIQUOTE CONTRIBUTIVE A CARICO DEI DA  
TORI DI LAVORO E/O ISCR. L.

\* CATEG. II \* QUOTE DI PARTECIPAZIONE DEGLI ISCRIT  
TI ALL'ONERE DI SPEC. GES L.

\*\*\* TITOLO II \*\*\* ENTRATE DERIVANTI DA TRASFERIMEN  
TE CORRENTI

\* CATEG. III \* TRASFERIMENTI DA PARTE DELLO STATO L.

\* CATEG. IV \* TRASFERIMENTI DA PARTE DELLE REGIONI L.

\* CATEG. V \* TRASFERIMENTI DA PARTE DI COMUNI E DI  
PROVINCIE L.

\* CATEG. VI \* TRASFERIMENTI DA PARTE DI ALTRI ENTI  
DEL SETTORE PUBBLICO L.

## \*\*\* TITOLO III \*\*\* ALTRE ENTRATE

\* CATEG. VII \* ENTRATE DERIVANTI DALLA VENDITA DI  
BENI E PRESTAZ. SERVIZI

\* CATEG. VIII \* REDDITI E PROVENTI PATRIMONIALI L. 16.138.743.941

\* CATEG. IX \* POSTE CORRETTIVE E COMPENSATIVE DI  
SPESE CORRENTI L. 392.772.909

\* CATEG. X \* ENTRATE NON CLASSIFICABILI IN ALTRE  
VOCI L. 402.069.642

=====

TOTALE PARTE I (1)

L. 16.933.586.492

DELL'ESERCIZIO 1988 \*\*\*


PRIMA  
FINANZIARIE CORRENTI

## \*\*\* TITOLO I \*\*\* SPESE CORRENTI

◦ CATEG. I ◦ SPESE PER GLI ORGANI DELL' ENTE	L.	184.539.835
◦ CATEG. II ◦ ONERI PER IL PERSONALE IN ATTIVITA' DI SERVIZIO	L.	3.330.726.067
◦ CATEG. III ◦ ONERI PER IL PERSONALE IN QUIESCENZA	L.	
◦ CATEG. IV ◦ SPESE PER L'ACQUISTO DI BENI DI CONSUMO E DI SERVIZI	L.	1.463.508.371
◦ CATEG. V ◦ SPESE PER PRESTAZIONI ISTITUZIONALI	L.	
◦ CATEG. VI ◦ TRASFERIMENTI PASSIVI	L.	13.600.000
◦ CATEG. VII ◦ ONERI FINANZIARI	L.	66.227.325
◦ CATEG. VIII ◦ ONERI TRIBUTARI	L.	5.307.458.633
◦ CATEG. IX ◦ POSTE CORRETTIVE E COMPENSATIVE DI ENTRATE CORRENTI	L.	32
◦ CATEG. X ◦ SPESE NON CLASSIFICABILI IN ALTRE VOCI	L.	157.323.079

PER COPIA CONFORME  
TOTALE PARTE I (1)

L. 10.525.688.842



Il Segretario del Consiglio di Amministrazione  
( GIUSEPPE BUCCOLINI )

---

 XI LEGISLATURA — DISEGNI DI LEGGE E RELAZIONI — DOCUMENTI
 

---

\*\*\* CONTO ECONOMICO

 PARTE  
 COMPONENTI CHE NON DANNO

 \*\* ENTRATE ACCERTATE IN PRECEDENTI ESERCIZI DI PER  
 TINENZA DELL'ESERCIZIO \*\*

 CONTRIBUTI O PREMI PER LE PRESTAZIONI ISTITUZIONAL  
 I L.

TRASFERIMENTI (CONTRIBUTI, OBLAZIONI, ECC.) L.

REDDITI E PROVENTI PATRIMONIALI L.

PRESTAZIONI DI PARTICOLARI SERVIZI L.

 =====  
 L.

\*\* PRODUZIONI E MOVIMENTI INTERNI \*\*

 PRODOTTI DI NATURA IMP. ED ALTRE IMMOBILIZZAZ. OYTE  
 NUTI CON MEZZI DA CAPITAL L.

 =====  
 L.

 \*\* TRASFERIMENTI ATTIVI IN NATURA (OBLAZIONI, LASC  
 IVE, DONAZIONE IN NATURA)

 =====  
 L.

\*\* VARIAZIONI PATRIMONIALI STRAORDINARI \*\*

SOPRAVVIVENENZE ATTIVE L. 395.173.905

INSUSSISTENZE PASSIVE L. 708.954.658

PROVENTI DA RIVENDITE A COLTIVATORI DIRETTI L. 3.715.387.973

 SPESE ACCESSORIE SOSTENUTE E RECUPERATE NEL PREZZO  
 DI RIVENDITA TERRENI L. 2.420.312.417

 =====  
 L. 7.239.828.953

 \*\* SPESE IMPEGNATE DI COMPETENZA DI SUCCESSIVI  
 ESERCIZI

 =====  
 L.

 =====  
 =====

TOTALE PARTE II (2)

L. 7.239.828.953

DELL'ESERCIZIO 1968 \*\*\*

SECONDA  
LUOGO A MOVIMENTI FINANZIARI

•• SPESE DI COMPETENZA, IMPEGNATE IN PRECEDENTI ESERCIZI ••

RIMANENZE INIZIALI DI PRODOTTI	L.	
MATERIE PRIME E MATERIALI DI CONSUMO VIVERI	L.	
RISCONYI INIZIALI DI SPESE PER LOCAZIONI ED UTENZE	L.	
SPESE PER SERVIZI ESTERNI	L.	
SPESE DIVERSE DI AMMINISTRAZIONE	L.	
ONERI FINANZIARI	L.	
SPESE DIVERSE	L.	
COSTI PURIENNALI	L.	
=====	L.	
=====		

•• PRODUZIONI E MOVIMENTI INTERNI ••

ONERI IN NATURA	L.	
=====	L.	
=====		

•• TRASF. PASSIVI IN NATURA (CONTRIB. CONCORSI, SOC. OBLAZ. IN NATURA)

=====	L.	
=====		

•• AMMORTAMENTI E DEPERIMENTI ••

IMMOBILI	L.	
IMPIANTI ATTREZZATURE E MACCHINARI	L.	28.540.095
AUTOMEZZI, MOBILI E MACCHINE	L.	43.423.238
DIVERSI	L.	
=====	L.	71.963.333
=====		

•• SVALUTAZIONI E DEPERIMENTI ••		
SVALUTAZIONE	L.	
SVALUTAZIONE TI	L.	



Il Comandante del Consiglio di Amministrazione  
**GIUSEPPE BUCCOLINI**

XI LEGISLATURA — DISEGNI DI LEGGE E RELAZIONI — DOCUMENTI

\*\*\* CONTO ECONOMICO DELL'ESERCIZIO 1958 \*\*\*

PARTE SECONDA  
COMPONENTI CHE NON DANNO LUOGO A MOVIMENTI FINANZIARI

DEPREZZAMENTO IMMOBILI, IMPIANTI E MACCHINE L.  
 ELIMINAZIONE IMPIANTI ED ALTRE IMMOBILIZZAZIONI C.  
 NON AMMORTIZZATI C.  
 =====  
 =====  
 =====

\*\* ACCANTONAMENTI PER ONERI PRESUNTI DI COMPETENZA \*\*  
 IMPOSTE E TASSE DA REGOLARE L.  
 ALTRI ONERI DA DEFINIRE L.  
 ALTRI ONERI DA DEFINIRE L.  
 ACCANTONAMENTI A FONDO RISCHI L.  
 =====  
 =====  
 =====


\*\* QUOTE DELL'ESERC. PER L'ADEGUAMENTO DEL FONDO IN DENNITA' ANZ. AL PERS. \*\*  
 L. 233.200.257  
 L. 233.200.257  
 =====  
 =====


\*\* VARIAZIONI PATRIMONIALI STRAORDINARIE \*\*  
 SOPRAVVENIENZE PASSIVE L. 34.484.200  
 INSUSSISTENZE ATTIVE L. 559.327.310  
 SPESE NOTARILI, ECC. PER ACQUISTI E RIVENDITE TER. L. 2.557.981.827  
 L. 3.151.793.337  
 =====  
 =====

\*\* ENTRATE ACCERTATE NELL'ESERCIZIO DI PERTINENZA OI SUCCESSIVI ESERCIZI \*\*  
 L.  
 =====  
 =====  
 =====

TOTALE PARTE II (2) L. 3.456.956.927

PER COPIA CONFORME

Il Segretario del Consiglio di Amministrazione  
 (GIUSEPPE DUCCELLI)  




XI LEGISLATURA — DISEGNI DI LEGGE E RELAZIONI — DOCUMENTI

TOTALE GENERALE (1+2)	L. 24.173.415.445	TOTALE GENERALE (1+2)	L. 13.982.645.769
DISAVANZO ECONOMICO	L.	AVANZO ECONOMICO	L. 10.190.769.676
TOTALE A PAREGGIO	L. 24.173.415.445	TOTALE A PAREGGIO	L. 24.173.415.445

PER COPIA CONFORME




Handwritten signature and stamp, possibly reading 'PER COPIA CONFORME'.

SITUAZIONE PATRIMONIALE AL 31 DICEMBRE 1988

(art.37 D.P.R. n.696/1979)

C O M P I	A T T I V I T A'	consistenze al 1.1.88	consistenze al 31.12.88	differenze in +	differenze in -
I	Disponibilita' liquide	319.862.212.085	233.124.131.245	13.177.632.653	99.915.713.493
II	Residui attivi	14.751.319.432	15.496.369.299	851.749.409	106.699.542
III	Crediti bancari e finanziari	482.548.135.794	620.450.361.614	139.058.050.487	1.165.824.667
IV	Rimanenze attive d'esercizio				
V	Investimenti mobiliari				
VI	Immobili	1.137.734.495	1.048.850.757		88.883.738
VII	Immobilizzazioni tecniche	714.571.370	754.678.561	40.107.191	
VIII	Altri costi pluriennali				
	TOTALE ATTIVITA'	819.013.973.176	870.874.391.476	153.137.539.740	101.277.121.440
IX	Deficit patrimoniale				
	TOTALI A PAREGGIO	819.013.973.176	870.874.391.476	153.137.539.740	101.277.121.440
X	Conti d'ordine	35.908.424.902			






## XI LEGISLATURA — DISEGNI DI LEGGE E RELAZIONI — DOCUMENTI

SITUAZIONE PATRIMONIALE AL 31 DICEMBRE 1985

(art. 37 D.P.R. n. 696/1979)

C O N T I	F A S S I V I A'	consistenze al 1.1.1988	consistenze al 31.12.1986	differenze in +	differenze in -
I	Debiti di Tesoreria				
II	Residui passivi	9.471.143.581	10.704.870.772	4.680.022.226	3.448.295.035
III	Debiti bancari e finanziari	1.644.488.840	1.647.395.317	124.761.277	121.864.800
IV	Rimanenze passive d'esercizio				
V	Fondi d'accantonamento vari	5.444.122.024	6.468.223.837	1.024.101.813	
VI	Poste rettificative dell'attivo	602.293.521	672.253.854	71.963.333	
VII	Patrimonio netto	17.160.054.966	19.490.743.780	5.900.848.649	3.570.159.835
	TOTALE PASSIVITA'	801.853.918.210	851.383.647.696	49.529.729.486	
	TOTALI A PAREGGIO	819.013.973.176	870.874.391.476	55.430.578.135	3.570.159.835
VIII	Conti d'ordine	35.908.424.902	35.908.424.902		512.503.951




Il Segretario del Consiglio di Amministrazione  
(GIUSEPPE BUCCOLINI)

XI LEGISLATURA — DISEGNI DI LEGGE E RELAZIONI — DOCUMENTI

SITUAZIONE AMMINISTRATIVA AL 31 DICEMBRE 1988

	GESTIONE ORDINARIA	GESTIONE INTERVENTI DEGLI ENTI DI SVILUPPO	TOTALE
Consistenza della cassa all'inizio dell'esercizio	307.826.439.744	12.035.772.741	319.862.212.085
Riscossioni	65.783.890.340	308.168.793	66.092.059.133
in conto competenza			
in conto residui	4.355.974.970	1.312.820.855	5.668.795.825
Pagamenti	151.560.447.602	1.621.909.648	153.007.618.667
in conto competenza			
in conto residui	5.492.317.131	1.447.171.065	5.492.317.131
Avanzo della cassa alla fine dell'esercizio	220.913.540.321	12.210.590.926	233.124.131.245
Residui attivi	6.502.569.140	1.929.627.137	8.522.196.297
degli esercizi precedenti			
dell'esercizio	5.465.302.091	1.508.870.911	6.974.173.002
Residui passivi	770.689.060	3.438.498.048	15.496.369.299
degli esercizi precedenti			
dell'esercizio	9.932.181.712		9.932.181.712
Avanzo di amministrazione alla fine dell'esercizio	222.260.540.800	15.619.088.972	237.917.629.772

PER COPIA CONFORME



R. Casaleggio dal Ufficio di Amministrazione  
(GIUSEPPE BUCCELLINI)

CASSA PER LA FORMAZIONE DELLA PROPRIETÀ CONTADINA

---

**BILANCIO CONSUNTIVO  
DELL'ESERCIZIO FINANZIARIO 1989**



**RELAZIONE  
DEL CONSIGLIO DI AMMINISTRAZIONE**



CASSA PER LA FORMAZIONE DELLA PROPRIETA' CONTADINA

Ente di Diritto Pubblico - D.L. 5.3.1948, n.121 - D.P.R. 6.1.78, n.13

Sede in Roma - Via Nizza, 128

CONTO CONSUNTIVO DELL'ESERCIZIO 1981

RELAZIONI ED ALTRI RAPPORTI

- Estratto verbale adunanza del Consiglio di Amministrazione del
- Relazione del Presidente
- Relazione del Collegio dei Periti

## E S T R A T T O

V E R B A L E

dell'adunanza del Consiglio di Amministrazione della Cassa per la Formazione della Proprietà Contadina, convocato per il giorno 29 maggio 1990, alle ore 16,30.

-----

Il giorno 29 maggio 1990, alle ore 17,15, si è riunito, debitamente convocato il Consiglio di Amministrazione della Cassa per la formazione della proprietà contadina, presso gli Uffici della Cassa stessa, Via Nizza 128, per discutere il seguente :

ORDINE DEL GIORNO

- 1) Approvazione del verbale della riunione del 25.4.1990;
- 2) Comunicazioni del Presidente;
- 3) Conto consuntivo 1989 - Approvazione;
- 4) Variazioni al Bilancio di Previsione 1990 - II° Provvedimento;
- 5) Proposta di modifica dell'art. 3 dello Statuto dell'Ente;
- 6) Personale :
  - a) contrattazione articolata 1990;
  - b) esecuzione delle disposizioni contenute nel D.L. 26.3.1990, n. 60;
- 7) Adeguamento misura gettoni di presenza ai componenti la Commissione Tecnico-Culturale;
- 8) Proposte di acquisto di terreni;
- 9) Rivalutazione annualità ammortamento terreni;
- 10) Revisione del vincolo di indivisibilità per divisione fondo "Cinello II" in agro di Pellini (SR) - Posiz.: XI-4/10152;
- 11) Revisione vincolo di indivisibilità trentennale fondo "Castelli" in agro di Belfiore (VR) - Posiz.: XI-4/12459;
- 12) Richiesta di divisione fondo "Tenuta Regina Fontis" in agro di Montepulciano e Sarteano (SI) - Posiz.: XI-4/12339;
- 13) Varie ed eventuali.



Sono presenti :

L'Avv. Nicola Rotolo, Presidente, Geom. Vincenzo D'Urso, Vice-Presidente ed i consiglieri dottori Angela Maria Storaci, Roberto Orlandi, Mario Ravalli, Gaetano Varano, Adolfo Ghiselli, il geom. Giambattista Reggiani ed il P.A. Giuseppino Cappai.

Assistono alla seduta per il Collegio dei Revisori dei conti il consigliere della Corte dei Conti, Dr. Antonino Ripipi, Presidente ed i componenti dottori Valentino Morroni, Silvana Italia Amadori, Carlo di Ciolla e Marisa Morrone.

Assenti giustificati i consiglieri dottori Raffaele Lauria, Angelo Mari, Camillo De Labriliis, Nicola Meola, Mariano Landi e Giuliano Vecchi.

Assiste alla riunione il Dr. Salvatore Cascino, Vice-Procuratore Generale della Corte dei Conti designato al controllo

È presente l'Avv. Giuseppe Malpica, Direttore Generale della Cassa.

Svolge le funzioni di segretario il P.A. Giuseppe Buccolini.

Assume la presidenza dell'adunanza, ai sensi dell'Art. 5 dello Statuto, il Presidente, che constatata la presenza della maggioranza dei componenti del Consiglio di Amministrazione, dichiara validamente aperta la seduta.

Il Presidente dà il benvenuto al Dr. Salvatore Cascino, Magistrato della Corte dei Conti designato al controllo della Cassa che ha preso il posto del Dr. Sergio Annunziata, ringraziandolo per il lavoro che svolgerà in seno all'Ente. Inoltre a nome suo e di tutto il Consiglio ringrazia il Dr. Annunziata per la proficua opera svolta ed i preziosi consigli dati durante il suo mandato.

Il Presidente Ripipi dando il benvenuto al Dr. Cascino rivolge affettuosi ringraziamenti al Dr. Annunziata siccome che andrà a svolgere nuovi incarichi anche più importanti e di elevata responsabilità.

Il Dr. Sergio Annunziata, a sua volta, ringrazia tutto il Consiglio per la collaborazione e per la stima che gli è sempre stata dimostrata.

Sul punto n. 1 dell'Ordine del Giorno avente per oggetto "Approvazione del verbale della riunione del 26.4.1990" il Presidente Avv. Nicola Rotolo, invita i signori Consiglieri ad esaminare il contenuto del medesimo precisando che in mancanza di osservazioni, da rappresentare alle fine della riunione, il verbale si intenderà approvato.

Sul punto n. 2 dell'Ordine del Giorno avente per oggetto "Comunicazioni del Presidente" il medesimo non effettua alcuna comunicazione.

DELIBERAZIONE N. 45/90

Sul punto n. 3 dell'Ordine del Giorno avente per oggetto "Conto Consuntivo 1989 - approvazione" il Presidente riferisce che viene proposto al Consiglio, per la relativa approvazione, il Conto Consuntivo 1989 ed invita il Presidente del Collegio dei Revisori a leggere la relazione del Collegio stesso. Il Dr. Antonio Ripopi, invitato, legge le considerazioni conclusive della suddetta relazione.

Al termine della lettura il Presidente ringrazia il Collegio dei Revisori ed apre la discussione sugli elaborati relativi al Conto Consuntivo. In merito all'argomento di che trattasi si svolge un brevissimo dibattito dopodiché il Presidente invita gli Amministratori a deliberare sugli elaborati costituenti il Conto Consuntivo chiuso al 31 dicembre 1989.

IL CONSIGLIO DI AMMINISTRAZIONE

VISTA la legge 20 marzo 1975, n. 70, recante norme sul riordinamento degli enti pubblici;

VISTO il D.P.R. 6 gennaio 1978, n. 13, concernente la conferma, a' sensi dell'art. 3 della citata legge n.70/1975, della Cassa per la formazione della proprietà contadina;

VISTO il D.P.R. 18 dicembre 1979, n.696, artt. 32 e 39, concernente l'approvazione del regolamento per la classificazione delle entrate e delle spese e per l'amministrazione e la contabilità degli enti pubblici;

VISTO il progetto del conto consuntivo dell'esercizio 1989 comprendente per ciascuna delle due gestioni (istituzionale ed interventi degli enti di sviluppo nella formazione della proprietà coltivatrice); il rendiconto finanziario sia per la parte di competenza sia per quella dei residui; la situazione patrimoniale; il conto economico; il bilancio consolidato e l'annessa situazione amministrativa;

UDITA la relazione del Presidente;

UDITA la relazione del Collegio dei Sindaci che esprime parere favorevole all'approvazione del predisposto conto consuntivo dell'esercizio 1989;

PRESO ATTO dei risultati della gestione dell'Ente.

All'unanimità :

D E L I B E R A

1) di approvare il Conto consuntivo chiuso al 31 dicembre 1989 costituito dai prescritti elaborati e relative relazioni, nelle seguenti risultanze complessive:



GESTIONE RESIDUIResidui attivi

Residui anno 1988 e precedenti	L.	15.496.369.299
Riscossi nel 1989	"	5.135.138.888
-----		
Rimasti da riscuotere	L.	10.361.230.411
Residui dell'esercizio 1989	"	11.085.074.944
-----		
Totale residui attivi	L.	21.446.305.355

Residui passivi

Residui anno 1988 e precedenti	L.	10.702.870.772
Pagati nel 1989	"	9.495.049.648
-----		
Rimasti da pagare	L.	1.297.821.124
Residui dell'esercizio 1989	"	9.117.550.555
-----		
Totale residui passivi	L.	10.415.371.679

SITUAZIONE AMMINISTRATIVA

Avanzo di amministrazione:

Gestione istituzionale	L.	149.831.966.465
Gestione interventi degli Enti di sviluppo	"	14.619.224.596
-----		
	L.	164.451.191.061

RENDICONTO PATRIMONIALE

	<u>Consistenza al</u> <u>31.12.88</u>	<u>Variazioni</u>	<u>Consistenza al</u> <u>31.12.89</u>
Attività	870.874.391.476	+ 68.725.977.442	939.600.368.918
Passività	19.490.743.780	+ 797.646.737	20.288.390.517
	-----	-----	-----
Patrimonio netto	851.383.647.696	67.928.330.705	919.311.978.401
	=====	=====	=====

2) di destinare i nuovi apporti al patrimonio in complessive Lire 59.900.000.000; nonchè l'avanzo economico di L. 7.984.602.000 conseguito nella gestione ordinaria in aumento della relativa dotazione; così pure quello verificatosi nella gestione "Interventi degli Enti di Sviluppo di L. 43.728.705.==.

3) di disporre l'invio dei documenti costituenti il conto consuntivo stesso, le anzidette relazioni ed annessi elaborati, unitamente alla presente deliberazione, ai Ministeri dell'Agricoltura e delle Foreste e del Tesoro, nonchè alla Corte dei Conti.

La presente delibera viene redatta, letta e confermata seduta stante dal Consiglio di Amministrazione.

RELAZIONE DEL PRESIDENTE AL CONTO CONSUNTIVO 1989

Attività della Cassa si inserisce nel contesto della complessiva attività agricola italiana che, com'è noto, risente ancora nei particolari momenti di crisi, a cui si tenta di porre rimedio con più massicci interventi finanziari, particolarmente a carico dello Stato, per la realizzazione di azioni diversificate previste nel programma - quadro per il nuovo quadriennio dell'agricoltura.

Infine, la legge n. 752 dell'8 novembre 1986 ha sancito il trasferimento di funzioni di competenza del Ministero dell'Agricoltura alla Ferrotec per la formazione della propria struttura e per il finanziamento aziendale, attraverso il contratto di affidamento per la formazione della Ferrotec S.p.A., società in tal modo costituita al 31 gennaio 1987, e per i propri interventi.

Le sole attività, non attribuite ai Fondi, relativi agli interventi, 1984, 1985, 1986 e 1987.

Le attività finanziarie dei Fondi, anche se ancora non sono state definite, dovranno essere destinate alla Cassa per il 1988, come si è fatto nella medesima legge pluriennale n. 752, in cui ogni caso sarà ripresentato in Parlamento.



## XI LEGISLATURA — DISEGNI DI LEGGE E RELAZIONI — DOCUMENTI

Da tenere conto che, sulla base di una proposta variazione di Statuto, l'approvvigionamento finanziario della Cassa potrà altresì essere assicurato dal ricorso al mercato finanziario interno ed estero. Si tratta di un meccanismo di promozione finanziaria che, come è ovvio, rimane potenzialmente subordinato ai mezzi stanziati in bilancio per l'attività della Cassa.

Infine, per i finanziamenti che essa è in grado di generare e per la determinazione del maggior volume di finanziamenti disponibili, ipotizziamo:

A fronte di tali progetti, che sono di indubbia rilevanza economica, si ritiene che le assegnazioni di quote di partecipazione, di cui si discusse in sede interministeriale prima dell'approvazione del presente progetto, possano procedere, per lo più, in forma di sottoscrizioni, anziché di conferimenti, relativamente alle quote di partecipazione, da stabilirsi.

Il presente progetto, che l'Ente via esperti ha elaborato, si propone di dare un impulso al reddito personale in favore del settore delle attività produttive potenzialmente sviluppabili, per lo sviluppo dell'industria tecnica e la vendita di servizi, presentando, in parte, il divario di liquidazione, che si è creato, anziché di essere perfezionato e questi servizi, di cui si parla, rispetto a quelli che si sono in parte già avviati, e che si riferisce, rispettivamente alle 190 ditte, di cui si è parlato, e alle 11 ditte, di cui si è parlato, e che si riferisce al Consiglio di Amministrazione della Cassa di Roma.

In tale quadro va anche considerato il surplus di lavoro relativo alle numerosissime pratiche concernenti gli espropri, le fidejussioni, i trasferimenti di diritto ecc., a dimostrazione che l'impegno del personale non è limitato alle sole istruttorie tecnico - economiche e legali per acquisti ma anche a dette attività collaterali.

Di seguito si riportano i dati salienti del bilancio 1987-1989.

GESTIONE ISTITUZIONALE

Le richieste di intervento presentate da singoli coltivatori, al 31.12.1988 risultavano n. 871 per Ha. 16.035 per L. 357.530 milioni.

Nell'anno 1989 sono pervenute alla Cassa N. 686 domande per Ha. 15.719 per L. 216.470 milioni.

Nel corso dell'esercizio 1989 è stata definita l'istruttoria tecnica di n. 877 iniziative per Ha. 20.624 per L. 208.605 milioni, secondo le direttive e i criteri stabiliti dal Consiglio e cioè con preferenza agli acquisti di terreni ricadenti in zone montane, collinari e interne ad economia depressa, e con le priorità previste dalle leggi speciali (terremotati, prelazioni e profughi).

Pratiche per n. 616 per Ha. 14.599 per L. 139.816 milioni sono state decise favorevolmente dal Consiglio di Amministrazione, mentre n. 29 per Ha. 2.016 per L. 29.593 milioni si riferiscono ad iniziative respinte o rinunciate dagli interessati.

Alla data del 31.12.1989, rimangono, pertanto, in corso di istruttoria o da iscrivere n. 852 iniziative per Ha. 15.149 e per L. 404.591 milioni.

Le richieste presentate, invece, da Cooperative Agricole di produzione sempre alla data del 31.12.1988 risultavano n. 40 per Ha. 3.253 per L. 60.602 milioni.

Nell'anno 1989 sono pervenute alla Cassa altre 16 richieste di intervento per Ha. 653 e per L. 9.021 milioni.

Alla fine dell'esercizio 1989 risulta definita l'istruttoria tecnica di complessive n. 22 iniziative per Ha. 2.699 per

L. 32.431 milioni, secondo i criteri e le direttive impartite dal Consiglio ed in particolare con preferenza a cooperative di recente costituzione; cooperative che posseggono terreni in proprietà e ne conducano altri in affitto o ad altro titolo e che intendano acquistare ed i cui redditi concorrano alla formazione del bilancio, cooperative i cui soci, in base ai dati di bilancio, percepiscono redditi di lavoro mediamente più bassi dei salari delle cooperative bracciantili, nonché dei soci di altre cooperative richiedenti.

Pratiche per n. 12 per Ha. 2.182 e L. 24.404 milioni risultano deliberate favorevolmente dal Consiglio di Amministrazione; n. 7 per Ha. 17 e L. 2.176 milioni sono state rinunciate o respinte.

Pertanto, alla data del 31.12.1989 restano in corso di istruttoria o da istruire n. 42 richieste per Ha. 2.707 e per L. 43.043 milioni.

Complessivamente le iniziative in corso di istruttoria o da istruire, alla data del 31.12.1989, riguardanti sia singoli coltivatori che cooperative, comportano una richiesta di intervento finanziario per un totale di circa L. 448 miliardi.

Gli stanziamenti previsti nel bilancio di previsione per il 1990, indicati per L. 128.000 milioni a favore di singoli coltivatori e di L. 32.000 milioni a favore di cooperative, anche se non sufficienti all'intero fabbisogno, permettono tuttavia di continuare, almeno per il più immediato futuro, l'attività istituzionale in attesa di nuovi apporti finanziari.

L'attività dell'Ente nel 1989 è riassunta nello schema seguente, nel quale i dati relativi sono confrontati con gli analoghi del 1988.

	<u>1988</u>	<u>1989</u>
<u>Iniziative esaminate</u>		
numero	732	899
superficie ettari	16.000	23.323
<u>Iniziative deliberate dal C. di A.</u>		
numero	526	628
superficie ettari	14.777	16.781
spese (in milioni) lire	162.371	164.220
famiglie colt. beneficiarie numero	601	697
cooperative agricole	15	12
<u>Acquisti perfezionati</u>		
numero	596	608
superficie ettari	17.459	15.864
spese (in milioni) lire	149.778	150.153
famiglie colt. beneficiarie numero	630	644
cooperative agricole	12	14
<u>Riassegnazione e vendita terreni</u> <u>rientrati nella disponibilità della Cassa</u>		
deliberati ettari	81	539
perfezionati numero	2	7
perfezionati ettari	20	55

	<u>1988</u>	<u>1989</u>
<u>Pagamento anticipato del prezzo</u>		
superficie ettari	4.033	4.118
prezzo (in milioni) lire	5.146	4.998
assegnatari singoli numero	246	251
cooperative	6	3

Le delibere favorevoli del Consiglio nel 1989, hanno quindi interessato 14.599 ettari di terreni, destinati a 697 famiglie coltivatrici e Ha. 2.182 a 12 cooperative agricole, per un costo complessivo di L. 164.220 milioni, con una incidenza per ettaro di circa 10 milioni.

Dagli acquisti deliberati, ettari 6.843 pari al 40,78% e L. 90.938 milioni, pari al 55,38% si riferiscono al territorio dell'Italia settentrionale, mentre ettari 9.938 pari al 59,22% e L. 73.282 milioni, pari al 44,62% si riferiscono all'Italia centrale, meridionale e insulare.

L'investimento medio per famiglie e per unità lavorativa attiva è risultato pari, rispettivamente, a L. 200.598.278 e a L. 74.291.179. I predetti investimenti risultano inferiori a quelli del precedente esercizio, rispettivamente, per circa l'11% ed il 16%.

I terreni deliberati in favore di famiglie ricadono per il 48,46% in zone di pianura, per il 51,54% in zone di collina e di montagna. Di essi il 40,95% è costituito da seminativi semplici, il 38,35% da seminativi irrigui, il 3,22% da vigneti,

l'1,45% da oliveti, lo 0,62% da agrumeti, il 2,83% da frutteti vari, il 6,24% da boschi, il 6,34% da pascoli, incolti e tare.

Sono state effettuate operazioni relative all'arrotondamento di proprietà coltivatrici in favore di n. 115 famiglie già proprietarie di 1.898 ettari.

La superficie media delle aziende costituite, compresi i terreni preposseduti, è pari ad Ha. 24 circa, con una produzione lorda totale media aziendale di L. 49 milioni circa, e per unità lavorativa attiva di L. 18 milioni circa.

Dai dati sopra riportati, considerata la famiglia tipo di 2,4 u.l. di cui 2 attive, può essere ipotizzato un reddito di lavoro di circa il 30% della P.L.T. media pari a complessive L. 13.500.000 e a L. 5.400.000 per u.l.

Le operazioni, in favore di cooperative agricole, hanno riguardato n. 8 cooperative dell'Italia settentrionale per una superficie di Ha. 1.051 per L. 17.086 milioni e n. 4 riguardano l'Italia centrale, meridionale e insulare per una superficie di Ha. 1.151 e per L. 7.318 milioni.

L'investimento medio per ciascuna cooperativa è risultato di L. 2.034 milioni e di L. 30.315.000 per ciascuno degli 805 soci.

I terreni deliberati - Ha. 2.182 - ricadono per il 53,62% in zona di pianura e per il 46,38% in collina e montagna; di essi il 17,41% è costituito da seminativi semplici, il 75,48% da seminativi irrigui, l'1,61% da vigneti, lo 0,14% da oliveti, il 3,76% da frutteti e l'1,60% da boschi.

XI LEGISLATURA — DISEGNI DI LEGGE E RELAZIONI — DOCUMENTIDATI RIEPILOCATIVI PER IL BILANCIO 1989SINGOLE FAMIGLIE

Richieste in essere al 31.12.88	n.	871	Ha.16.035	L.357.530	milioni
Pervenute nel 1989	"	686	" 15.729	" 216.470	"
	n.	1.557	Ha.31.764	L.574.000	"
elaborate nel 1989					
Deliberate favorevolmente dal					
Consiglio di Amministrazione	n.	616	Ha.14.599	L.139.816	"
Respinte e rinunciate	"	89	" 2.016	" 29.593	"
	n.	705	Ha.16.615	L.169.409	"
In corso di istruttoria al					
31.12.1989	n.	852	Ha.15.149	L.404.591	"

COOPERATIVE

Richieste in essere al 31.12.88	n.	40	Ha. 4.253	L. 69.602	"
Pervenute nel 1989	"	16	" 653	" 9.621	"
	n.	56	Ha. 4.906	L. 69.623	"
Elaborate favorevolmente dal					
Consiglio di Amministrazione	n.	12	Ha. 2.182	L. 24.404	"
Respinte e rinunciate	"	2	Ha. 17	" 2.176	"
	n.	14	Ha. 2.199	L. 26.580	"
In corso di istruttoria					
al 31.12.1989	n.	42	Ha. 2.707	L. 43.043	"
Fam. e Coop. in corso di					
istruttoria	n.	894	Ha.17.856	L.447.624	"



---

 XI LEGISLATURA — DISEGNI DI LEGGE E RELAZIONI — DOCUMENTI
 

---

## F A M I G L I E

			%	%
Acquisti deliberati	Ha. 14.599	} Ital. Sett. }	Ha. 5.792	39,67
			L. 73.852	52,82
	L. 139.816	} It.C.M.I. }	Ha. 8.807	60,33
			L. 65.965	47,18
			100,00	100,00
Investimento medio	Paniglio	}	Ha.14.599 : 697 = 20.94.54	
			L.139.816 : 697 = 200.598.278	
	U.L.A.	}	Ha.14.599 : 1.882 = 7.75.71	
			L.139.816 : 1.882 = 74.291.179	
Terreni oggetto di coltura	Pianura	Ha. 7.076	48,46%	
	Collina e montagna	Ha. 7.523	51,54%	
			Ha. 14.599	100,00%
Qualità di coltura	Seminativo	Ha. 5.978	40,95%	
	Sem.irrigui	" 5.598	38,35%	
	Vigneto	" 470	3,22%	
	Oliveto	" 213	1,45%	
	Agrumeto	" 90	0,62%	
	Frutteto	" 414	2,83%	
	Bosco	" 910	6,24%	
	Pascolo	" 926	6,34%	
		Ha. 14.599	100,00%	

C O O P E R A T I V E

Acquisti deliberati	Ha. 2.182	} Ital.Sett. {	Ha. 1.051	48,16%	70,00%
	L. 24.404		L. 17.086		
		} It.C.M.I. {	Ha. 1.131	51,84%	30,00%
			L. 7.318		
					100,00%
					100,00%

N. Coop.	12	{ Ha. 2.182 : 12 = 181.83.33
		{ L. 24.404 : 12 = 2.033.666.666

## Investimenti

Soci	805	{ Ha. 2.182 : 805 = 2.71.05
		{ L. 24.404 : 805 = 30.315.527

## Terreni oggetto di delibera

} Pianura	Ha. 1.170	53,62%
} Collina- montagna	Ha. 1.012	46,38%
	Ha. 2.182	100,00%

## Qualità di coltura

Seminativo	Ha. 380	17,41%
Sem.irriguio	" 1.647	75,48%
Vigneti	" 25	1,61%
Oliveto	" 3	0,14%
Agrumeto	" -	-
Frutteto	" 82	3,76%
Bosco	" 35	1,60%
Pascolo	" -	-
	Ha. 2.182	100,00%

ATTIVITA' INERENTI LE AZIENDE COLTIVATRICI GIA' COSTITUITE  
NONCHE' LE RIASSEGNAZIONI, I TRASFERIMENTI, LE FIDEJUSSIONI,  
GLI ESPROPRI E LE SERVITU'

Anche nel decorso esercizio, come per il passato, è stata svolta da parte della Cassa l'assistenza tecnica ed economica a livello aziendale, onde rendere più agevole l'avvicinamento delle imprese coltivatrici di nuova formazione ed il consolidamento delle altre, compatibilmente all'esigenza di assicurare la presenza di personale nelle costituite sezioni interregionali.

In merito, si auspica che l'Ente, sempre d'intesa con gli Organi Regionali, possa espletare un maggiore intervento nel settore dei miglioramenti fondiari ed in particolare in quelle zone dove risulta carente o meno incisivo l'intervento regionale.

Nel suddetto esercizio la Cassa si è occupata:

- delle riassegnazioni e delle vendite per contanti di terreni rientrati nella disponibilità, a motivo di inadempienze contrattuali da parte degli assegnatari;
- delle espropriazioni e degli asservimenti per opere di pubblica utilità;
- delle permutate di limitate superfici di terreno, onde consentire una maggiore organicità delle aziende costituite;
- delle alienazioni di piccole superfici di terreno;
- della prestazione di garanzie fidejussorie su mutui a tasso agevolato, per la realizzazione di opere di miglioramento fondiario;

- dei trasferimenti tra congiunti dei diritti sui terreni.

Tale complessa azione è stata possibile svolgere per l'apprezzata collaborazione degli Organi tecnici regionali e per l'encomiabile attività svolta dall'esiguo numero di assistenti tecnici della Cassa, dislocati in periferia (appena 7 unità).

La situazione dei terreni rientrati nella disponibilità dell'Ente, al termine dell'esercizio 1989, presenta un carico complessivo di Ha. 1.916 circa (pari all'0,75% del totale assegnato) a fronte di quello relativo al precedente esercizio ammontante ad Ha. 1.882 circa.

Nel corso dell'esercizio in questione è stata definita (riassegnazioni e rinuncia a sentenze) la posizione relativa a n. 8 aziende per complessivi Ha. 99 circa, mentre sono rientrati nella disponibilità dell'Ente Ha. 133 circa.

Della menzionata superficie di Ha. 1.916 in carico al 31.12.1989, per Ha. 639 è già intervenuta la relativa deliberazione per la rivendita e per Ha. 819 esiste contenzioso con i precedenti assegnatari.

Per la restante superficie, pari ad Ha. 558 è in corso l'istruttoria tecnica che consiste nel reperimento dei possibili destinatari dei terreni, nell'accertamento del possesso da parte degli interessati dei requisiti di legge (per i casi di riassegnazione), nonché nell'effettuazione dei sopralluoghi, a cura di apposite commissioni, costituite da funzionari della Cassa e dei competenti Organi Regionali, per la rivalutazione dei fondi e la designazione degli acquirenti. Tale istruttoria riguarda anche gli accertamenti relativi agli

adempimenti connessi alla legge 28.2.1985 n.47 (condono edilizio).

Nel predetto esercizio sono state istruite n. 37 richieste di trasferimento di diritti avanzate da parte di assegnatari che, per la loro avanzata età o per motivi di salute, non erano in condizioni di proseguire la diretta coltivazione dei terreni. Tali interventi favoriscono l'accesso o l'insediamento nell'attività agricola ed imprenditoriale di elementi più giovani, evitando il loro allontanamento dalla terra.

Altro settore di attività della Cassa è quello relativo all'assistenza prestata ai propri assegnatari i cui terreni siano stati espropriati o asserviti per l'esecuzione di opere di pubblica utilità, oppure ceduti in minima parte o permutati per manifeste esigenze di carattere tecnico ed economico.

Tale attività è volta all'ecame di ciascuna operazione al fine anche di ridurre, per quanto possibile, il danno nei confronti delle aziende asservite o espropriate e quindi dell'assegnatario, suggerendo soluzioni tecniche più appropriate e nell'esigere per l'indennità più congrua.

Notevole rilevanza hanno assunto le espropriazioni e la costituzione di servitù per opere di pubblica utilità, che hanno interessato la superficie di mq. 558.040 facenti parte di n. 93 aziende diretto-coltivatrici, per una indennità complessiva di L. 755 milioni.

Dell'intera superficie interessata, il 25% è relativo ad espropriazioni e il 4% alla costituzione di servitù.

Le permutate hanno interessato, invece, n. 5 aziende.

Circa la concessione delle garanzie fidejussorie chieste da assegnatari su mutui a tasso agevolato per l'esecuzione di opere di miglioramento fondiario, nel 1989 sono state definite n. 39 operazioni, riguardanti un importo complessivo di L. 6.953 milioni.

Le richieste di garanzia fidejussoria pervenute nel 1989 ammontano a n. 52 per un importo totale di spesa prevista di L. 5.751 milioni circa.

CONTENZIOSO - ANNO 1989

Per riscuotere sollecitamente le somme dovute ed accertare le ragioni delle inadempienze, non si è mancato di invitare gli assegnatari ritardatari nel pagamento delle rate di ammortamento con ripetuti solleciti e diffide; nei confronti di coloro che hanno continuato a persistere nella morosità sono stati promossi giudizi di risoluzione contrattuale.

Dei procedimenti avviati nel corso dell'anno 1989 ed in quelli precedenti: 338, n. 16 si sono conclusi con sentenze favorevoli con la conseguente risoluzione contrattuale, mentre 12 sono stati composti amichevolmente, avendo gli interessati pagato tutto quanto dovuto e 6 con il recupero delle spese liquidate in sentenza.

Per quanto riguarda il contenzioso tributario, i ricorsi avviati nel corso dell'anno ed in quelli precedenti sono 693 dei quali n. 32 si sono conclusi con decisioni favorevoli.

ANNUALITA' DI AMMORTAMENTOPAGAMENTO ANTICIPATO PREZZO TERRENI ASSEGNATI

Nell'esercizio 1989 l'ammontare delle annualità di ammortamento di competenza (L. 32.561,5 milioni) ha registrato un incremento del 32% circa rispetto a quello dell'esercizio precedente, in correlazione al progressivo aumento, in termini d'importo, delle rivendite effettuate nel 1987 e 1988.

Dell'importo di L. 42.804.050.956 costituito dalle annualità aventi scadenza nell'esercizio 1989 (L. 32.561.584.305) da quelle degli esercizi precedenti rimaste da esigere (L. 10.242.466.051), risultano incassate, a fine esercizio L. 28.658.286.377, con un residuo da riscuotere di L. 14.145.764.579 così composto:

- L. 6.609.472.312 relative ad annualità scadute nel 1989
- L. 7.536.292.267 relative ad annualità scadute nei 1988 e precedenti.

L'esposizione debitoria degli assegnatari dei terreni si è ridotta di circa 1.300 milioni per versamenti effettuati nel primo trimestre 1990, specie per le rate scadute alla fine dell'esercizio 1989.

Nel corso del 1989, n. 248 famiglie contadine e n. 3 cooperative agricole, per complessivi Ha. 4.118 hanno provveduto al pagamento anticipato del residuo prezzo. Complessivamente al 31 dicembre 1989, risultano riscattati Ha. 62.658, per L. 48.081 milioni da parte di n. 8.868 assegnatari e n. 47 cooperative agricole.

Nel 1989, le operazioni di riscatto hanno riguardato in prevalenza assegnazioni di terreni, effettuate nel Veneto, Puglia, Emilia Romagna, Sicilia, Lazio e Basilicata.



ENTI DI SVILUPPO

La Cassa, con il Titolo II delle legge 26 maggio 1965, n. 590, è stata autorizzata a disporre finanziamenti in favore degli Enti di Sviluppo agricolo, per l'acquisto e la trasformazione di terreni, da cedere a famiglie diretto-coltivatrici, previa formazione di efficienti unità produttive.

A tale scopo, l'art. 22 della stessa legge ha attribuito, quale apporto al patrimonio della Cassa, un fondo di dotazione di L. 49.200 milioni che, successivamente, è stato incrementato con gli avanzi conseguiti nei passati esercizi finanziari.

A valere quindi sulla disponibilità finanziaria complessiva di L. 55.439 milioni, la Cassa ha provveduto a disporre in favore degli Enti, assegnazioni di fondi per circa l'intera disponibilità, sulla base di programmi di massima o di singole richieste formulati dagli stessi Enti ed approvati dagli Organi di controllo competenti e dal Consiglio di Amministrazione della Cassa stessa.

In attuazione dei cennati programmi gli Enti hanno impegnato la massima parte degli stanziamenti disposti in loro favore con delibere per acquisto e per miglioramenti fondiari.

A tutt'oggi gli Enti hanno acquistato terreni per Ha. 26.838 circa e per una spesa di L. 41.817 milioni, mentre hanno realizzato opere di miglioramento fondiario sugli stessi terreni per un importo complessivo di L. 11.266 milioni.

Il totale, quindi, delle somme spese è di L. 53.083 milioni, che rappresenta, come detto, la massima parte dell'intento

Nel corso dell'anno non si è avuto, in pratica, alcunchè di rilevante nell'operatività degli Enti, se si eccettua l'acquisto di Ha. 165 di terreni (Marche, Abruzzo e Friuli) e la rivendita di Ha. 569. In merito a tale ultima operazione risultano assegnati, alla data del 31.12.1989, complessivamente Ha. 21.902 (pari all'82% circa di quelli acquistati), in favore di 841 famiglie diretto-coltivatrici e di 16 cooperative agricole.

Relativamente ai terreni acquistati da alcuni Enti di Sviluppo e non ancora assegnati pur essendo trascorsi diversi anni dall'acquisto stesso (taluni da oltre un decennio), la Cassa ha nuovamente sollecitato detti Enti ad ottemperare agli adempimenti relativi, dissociandosi dalle eventuali responsabilità connesse e rappresentando altresì la necessità per la Cassa stessa - ove non si addivenisse alla definizione a breve termine, di darne informazioni alla Procura Generale della Corte dei Conti, alla quale peraltro, è già stato segnalato da tempo il caso di un Ente che intenderebbe gestire una azienda di Ha. 850 circa, direttamente o destinarla ad iniziative sperimentali, malgrado sussistano richieste di assegnazione da parte di cooperative e coltivatori.

Devesi tuttavia riconoscere che sussistono per la maggiore parte di tali terreni situazioni per le quali è stato necessario intraprendere azioni giudiziarie (detentori abusivi e occupazioni da parte di cooperative non aventi diritto; vertenze con affittuari dell'ex proprietà; ecc.), che si sono protratte nel tempo e sono risultate di difficile composizione.

Inoltre gli Enti interessati trovano difficoltà per il reperimento dei necessari fondi onde far fronte ai

dell'imposta INVIM in sede di rivendita dei terreni medesimi, rivalutati così come richiesto dalla Cassa.

La Cassa ha inoltre provveduto a ribadire agli Enti inadempienti un più sollecito adempimento nel pagamento delle annualità di ammortamento e degli interessi delle somme utilizzate.

Gli Enti, infine, continuano a richiedere ulteriori stanziamenti in loro favore ai sensi e per gli scopi previsti dal Titolo II della legge 590/65.

oooooooooooo

A conclusione di questa parte della presente relazione, non può non sottolinearsi il responsabile, costante e vivo impegno di tutto il personale nell'adempimento dei compiti istituzionali e delle altre attività collaterali.

CONTO CONSUNTIVO DELL'ESERCIZIO 1989

Il Conto Consuntivo dell'esercizio 1989 della "Cassa per la formazione della proprietà contadina" ha le caratteristiche di un bilancio consolidato, in quanto comprende anche le risultanze finali della "Gestione degli Interventi degli Enti di Sviluppo nella formazione della proprietà coltivatrice" di cui agli artt. 12 e 13 della legge 26 maggio 1965, n.590.

Esso è stato compilato in osservanza di quanto in materia dispone il Regolamento di contabilità e di amministrazione di cui al D.P.R. n. 696/1979 e si compone dei seguenti elaborati:

1) Rendiconto finanziario

distinto per ciascuna gestione ed una cumulativa (solo per categorie);

2) Situazione patrimoniale

distinta per ciascuna gestione ed una cumulativa (solo per categorie);

3) Conto Economico

distinto per ciascuna gestione ed uno cumulativo (solo per categorie);

4) Situazione amministrativa

unica, con l'analisi riferita a ciascuna gestione.

XI LEGISLATURA — DISEGNI DI LEGGE E RELAZIONI — DOCUMENTI

Nel Rendiconto Finanziario sono esposte le risultanze relative alla gestione di competenza ed alla gestione dei residui cui si è pervenuti durante l'esercizio 1989 in confronto alle rispettive previsioni definitive, comprensive queste ultime delle variazioni deliberate nel corso dell'esercizio.

Qui di seguito si espongono le risultanze riassuntive più significative:

GESTIONE DI COMPETENZA:

<u>Entrata</u>	<u>Prev.definitive</u>	<u>Accertamenti</u>
Entrate correnti	17.440.000.000	22.026.382.134
Entrate in conto capitale	20.324.000.000	77.824.521.563
Entrate per partite di giro	983.000.000	1.932.147.017
	-----	-----
	38.747.000.000	101.783.051.014
Prel. avanzo di amm.ne	223.851.753.847	73.466.433.711
	-----	-----
	262.598.753.847	175.249.489.725
	-----	-----

<u>Spesa</u>	<u>Prev.definitive</u>	<u>Impegni</u>
Spese correnti	20.794.100.000	17.326.196.189
Spese in conto capitale	240.647.841.387	155.991.146.519
Spese per partite di giro	983.000.000	1.932.147.017
Avanzo di amministrazione	173.812.460	--
	-----	-----
	262.598.753.847	175.249.489.725
	-----	-----

GESTIONE RESIDUI

La gestione residui, comprensiva di quelle dei precedenti esercizi con relative variazioni derivanti da più esatti accertamenti e dei residui relativi alla gestione finanziaria dell'esercizio 1988, presenta le seguenti risultanze.

Residui attivi

residui anno 1988 e precedenti	L.	15.496.359.299
Riscossi nel 1989	"	5.135.138.888
		-----
Rimasti da riscuotere	"	10.361.230.411
Residui dell'esercizio 1989	"	11.085.074.944
		-----
Totale residui attivi	L.	21.446.305.355
		-----

Residui passivi

Residui anni 1988 e precedenti	L.	10.702.870.772
Pagati nel 1989	"	9.405.049.648
		-----
Rimasti da pagare	L.	1.297.821.124
Residui dell'esercizio 1989	"	9.117.550.555
		-----
Totale residui passivi	L.	10.415.371.679
		-----

SITUAZIONE AMMINISTRATIVA

In essa è posto in evidenza che:

- l'ammontare complessivo delle giacenze di cassa dell'Ente è risultato, alla chiusura dell'esercizio finanziario 1989 di L. 153.420.257.385 di cui L. 143.916.852.282 riguardano la gestione ordinaria e L. 9.503.405.103 per la gestione "Interventi degli Enti di Sviluppo" con una diminuzione rispetto all'ammontare a fine 1988 di L. 79.703.873.860.-.
- l'avanzo di amministrazione alla chiusura dell'esercizio 1989 è risultato di complessive L. 164.451.191.061 di cui L. 149.831.966.465 riferiti alla gestione ordinaria e L. 14.619.224.596 a quella degli Interventi degli Enti di Sviluppo.

RENDICONTO PATRIMONIALE

Nelle singole situazioni patrimoniali ed in quella consolidata sono posta in evidenza le variazioni che la consistenza patrimoniale ha registrato nel corso dell'anno 1989, e, quindi i valori finali di tutte le componenti del patrimonio.

La gestione patrimoniale dell'esercizio 1989 si può riassumere come appresso:

---

 XI LEGISLATURA — DISEGNI DI LEGGE E RELAZIONI — DOCUMENTI
 

---

	<u>Consistenze al</u> 31.12.88	<u>Variazioni</u>	<u>Consistenze al</u> 31.12.89
Attività	870.874.391.476	+ 68.725.977.442	939.600.368.918
Passività	19.490.743.780	+ 797.646.737	20.288.390.517
	<hr/>	<hr/>	<hr/>
Patrimonio netto	851.383.647.696	+ 67.928.330.705	919.311.978.401
	<hr/>	<hr/>	<hr/>

L'incremento di patrimonio netto di L. 67.928.330.705 deriva dalla somma di L. 59.900.000.000, rappresentate dagli apporti affluiti al fondo di dotazione, nonché dall'avanzo economico conseguito nel 1989 nella gestione ordinaria (L. 7.984.602.000) e da quello verificatosi nella gestione "Interventi degli Enti di Sviluppo" (L. 43.728.705).

Nel conto economico trova esatto riscontro l'avanzo conseguito sopra evidenziato.



IL PRESIDENTE

Roma, 11



RELAZIONE  
DEL COLLEGIO DEI REVISORI



RELAZIONE DEL COLLEGIO DEI REVISORI DEI CONTI SUL CONTO CONSUNTIVO  
DELL'ESERCIZIO 1989

---

Il conto consuntivo per l'anno finanziario 1989 della Cassa per la Formazione della Proprietà Contadina si compone del conto finanziario, del conto economico e del conto patrimoniale, così come stabilito dal D.P.R. n. 694/1979.

Detti conti, distintamente riferiti alla Gestione istituzionale e a quella relativa agli Enti di sviluppo, sono anche riepilogati in un "conto consolidato" delle due gestioni.

Qui di seguito si esaminano separatamente le due gestioni, ponendo in evidenza, per ciascuna di esse, i risultati del conto consuntivo di quello economico e di quello patrimoniale.

#### I - GESTIONE ISTITUZIONALE

##### A. CONTO FINANZIARIO e gestione di competenza

Il bilancio di previsione per il 1989 esprimeva, in complesso, previsioni di competenza di 2.351.750.000.000 per le entrate e di 2.227.814.312.460 per le spese, con un disavanzo finanziario di 1.123.935.687.540, coperto dall'avanzo di amministrazione.

---

 XI LEGISLATURA — DISEGNI DI LEGGE E RELAZIONI — DOCUMENTI
 

---

Nel corso della gestione sono state apportate variazioni aumentative alle entrate per f.317.000.000 ed alle spese per f.37.725.040.800, provvedendo al finanziamento del relativo saldo negativo mediante utilizzo di una ulteriore quota dell'avanzo di amministrazione accertato in sede di consuntivo 1988.

In conclusione, le entrate sono risultate definitivamente previste in f.36.097.000.000 e le uscite (prescindendo dall'importo di lire 173.512.460 corrispondente ad un esubero di prelevamento dall'avanzo di amministrazione) in f.258.365.840.800, con un conseguente saldo negativo di lire 222.268.840.800 coperto mediante integrale utilizzo dell'avanzo di amministrazione accertato nel corrispondente importo di f.222.268.840.800 in sede di consuntivo 1988.

Qui di seguito si evidenzia, distintamente per le entrate e le uscite, e per ciascun titolo di bilancio, l'ammontare degli accertamenti e degli impegni a raffronto con le corrispondenti previsioni definitive, ponendo in luce gli scostamenti che ne derivano, sia in valore assoluto che in termini relativi.

Prov.				
<u>Entrate</u>	<u>definitive</u>	<u>Accertamenti</u>	<u>Differenze</u>	<u>%</u>
Imposti	16.503.000.000	21.295.105.951	+ 4.792.105.951	+ 29,0
Contributi	16.614.000.000	78.921.814.507	+52.211.814.507	+ 312,7
partite di				
giro	<u>983.000.000</u>	<u>898.745.092</u>	<u>- 84.254.908</u>	- 8,6
TOTALI	36.097.000.000	99.017.665.450	+62.920.665.450	+ 174,3
	-----	-----	-----	-----

---

**XI LEGISLATURA — DISEGNI DI LEGGE E RELAZIONI — DOCUMENTI**

---

In merito al dettaglio che precede, si precisa che:

- nelle entrate correnti l'aumento netto di £.4.793.105.851 consegue dalla differenza tra maggiori entrate per £.4.798.776.877 e minori entrate per £.5.571.026.

Le maggiori entrate si rinvengono principalmente nella categoria "Redditi e proventi patrimoniali", dove gli interessi attivi presentano una differenza positiva di lire 4.576.542.922; le minori entrate si ritrovano anch'esse nella predetta categoria e riguardano interessi su prestiti al personale;

- nelle entrate in conto capitale l'aumento netto di lire £.111.814.507 deriva dalla differenza tra maggiori entrate per £.111.771.200 e minori entrate per lire 2.298.262.813. A loro riguardo si precisa che, delle maggiori entrate, £.59.900.000.000 risultano dal trasferimento dallo Stato per aumento dei fondi di dotazione, mentre la differenza si attribuisce pressochè tutta all'entrata nella categoria "Riscossioni di crediti" (lire 59.900.000.000) essenzialmente per anticipate estinzioni del residuo delle quote da assegnarsi (lire 522.075.601) e per riscossione di crediti a rate (lire 59.377.999); le minori entrate si ritrovano nelle categorie "Riscossioni di crediti" per lire 2.137.000.049 (date essenzialmente a quote di capitale comprese nelle annualità di ammortamento da parte degli assegnatari) e "Alienazioni di immobili e diritti reali" per lire 161.262.764;

- la diminuzione registrata nelle partite di giro di lire 64.124.800 riguarda principalmente ritenute erariali e previdenziali, cui si contrappone minori "partite in conto sospesi".

---

 XI LEGISLATURA — DISEGNI DI LEGGE E RELAZIONI — DOCUMENTI
 

---

<u>Uscite</u>	<u>Prev.</u> <u>definitive</u>	<u>Impegni</u>	<u>Differenze</u>	<u>%</u>
Correnti	19.993.700.000	16.649.738.189	- 3.343.961.811	- 16.7
c/capitale	237.368.840.800	153.905.756.504	- 83.483.084.296	- 35.2
Partite di				
giro	<u>983.000.000</u>	<u>898.745.092</u>	- <u>84.254.908</u>	- 8.6
TOTALI	258.365.540.800	171.454.239.785	- 86.911.301.015	- 33.6
	=====	=====	=====	=====

In merito alle spese correnti va rilevato che, anche nell'anno 1969, non si sono verificate eccedenze di impegni - del che il Collegio dà atto ai competenti organi direttivi della Cassa - e che in tutte le categorie sono state accertate economie per complessive lire 3.343.961.811.

Le più rilevanti economie si sono realizzate nelle categorie: "Acquisto di beni di consumo e di servizi" (lire 367.590.686); "Personale in attività di servizio" (lire 1.017.438.645); "Spese non classificabili in altre voci" (lire 478.063.385) e "Forniture istituzionali" (lire 1.535.938.501).

Per il conto capitale le economie - pari complessivamente a lire 83.483.084.296 - si concentrano, pressochè esclusivamente, nelle categorie "Acquisizione di beni di uso durevole ed opere immobiliari" (lire 67.776.546.947) e "Acquisizione di immobilizzazioni tecniche" (lire 15.706.537.349).

---

 XI LEGISLATURA — DISEGNI DI LEGGE E RELAZIONI — DOCUMENTI
 

---

Conclusivamente, i dati riguardanti la gestione di competenza possono essere così riepilogati:

	<u>Accertamenti</u>	<u>Impegni</u>	<u>Differenze</u>
Parte corrente	21.293.105.851	16.649.738.189	+ 4.643.367.662
di capitale	76.825.814.507	153.905.756.504	- 77.079.941.997
Partite di giro	<u>898.745.092</u>	<u>898.745.092</u>	<u>===</u>
	99.017.665.450	171.454.239.785	- 72.436.574.335
	=====	=====	=====

Ne deriva che il conto consuntivo in esame espone:

- un avanzo di parte corrente di lire 4.643.367.662;
- un disavanzo nel conto capitale di lire 77.079.941.997
- un complessivo disavanzo finanziario di lire 72.436.574.335.

**BILANCIO FINANZIARIO: gestione dei residui**

La formazione di nuovi residui attivi e passivi sulle rispettive titolazioni di competenza dell'anno 1969 è messa in evidenza nei prospetti che seguono, distintamente per ciascun titolo di bilancio, e nei quali è anche indicato il rapporto percentuale ai rispettivi accertamenti ed impegni:

---

 XI LEGISLATURA — DISEGNI DI LEGGE E RELAZIONI — DOCUMENTI
 

---

ENTRATE

	<u>Accertamenti</u>	<u>Riscossioni</u>	<u>Nuovi Residui</u>	<u>%</u>
Correnti	21.293.105.951	15.742.899.505	5.550.206.346	26.1
c/capitale	76.825.814.507	73.655.468.969	3.169.345.538	4.1
Partite di				
riro	<u>898.745.092</u>	<u>877.724.875</u>	<u>21.020.217</u>	2.3
TOTALI	99.017.665.450	90.277.093.349	8.740.572.101	8.8
	=====	=====	=====	=====

UCCITE

	<u>Impegni</u>	<u>Pagamenti</u>	<u>Nuovi Residui</u>	<u>%</u>
Correnti	16.649.738.189	14.959.626.471	1.690.111.718	10.2
c/capitale	153.905.756.504	146.038.268.850	7.216.887.654	4.7
Partite di				
riro	<u>898.745.092</u>	<u>688.193.909</u>	<u>210.551.183</u>	23.4
TOTALI	171.454.239.785	162.336.689.230	9.117.550.555	5.3
	=====	=====	=====	=====

Relativamente ai nuovi residui attivi di parte corrente, la loro consistenza è costituita quasi esclusivamente da redditi e proventi patrimoniali (lire 5.433.354.547) e, più precisamente, da interessi attivi su depositi e conti correnti (lire 1.582.798.568) e da quelli compresi nelle annualità di ammortamento dovute dagli assegnatari di



---

**XI LEGISLATURA — DISEGNI DI LEGGE E RELAZIONI — DOCUMENTI**

---

terreni (lire 3.850.565.979). Come è noto, i primi derivano dalla tecnica stessa di accertamento della relativa entrata, che può essere individuata solo ad esercizio ormai chiuso, mentre i secondi sono indubbiamente in funzione, quanto meno in parte, di morosità nel pagamento delle rate da parte degli assegnatari.

Per quanto concerne i residui attivi di nuova formazione del conto capitale, si evidenzia che essi sono causati essenzialmente sia dalla mancata riscossione dei valori di rimborso di anticipazioni alle gestioni autonome (lire 211.503.000), sia da quote di capitale comprese nelle cennate annualità di ammortamento (lire 2.758.906.333) per le quali valgono le stesse considerazioni formulate per le correlative quote interessi.

In ordine ai nuovi residui passivi di parte corrente (lire 1.600.111.718), va rilevato che essi sono formati in larga prevalenza da partite inerenti alle categorie "Personale in attività di servizio" (lire 409.533.676), "Acquisto di beni e servizi" (lire 262.013.746) e "Imposte e tasse da regolare" (lire 460.956.386).

Circa i nuovi residui passivi del conto capitale (lire 7.119.692.664), si precisa che essi si riferiscono all'acquisizione di beni di uso brevibile e di opere immobiliari (lire 7.119.692.664) ed all'acquisizione di immobilizzazioni tecniche (lire 189.824.000).

La consistenza dei residui al termine dell'esercizio 1969 viene a determinarsi come segue, per effetto sia dello spaltimento dei residui

---

 XI LEGISLATURA — DISEGNI DI LEGGE E RELAZIONI — DOCUMENTI
 

---

esistenti all'inizio dell'esercizio, sia della formazione di nuovi residui, come innanzi illustrato.

Residui attivi

Consistenza all'inizio dell'esercizio	L.	12.057.871.251
Riaccertamenti	"	=
	L.	12.057.871.251
Riscossioni nell'esercizio	"	4.467.957.490
Differenza	L.	7.589.913.761
Residui attivi di nuova formazione	"	8.740.572.101
Consistenza al termine dell'esercizio	L.	16.330.485.862
		=====

Residui passivi

Consistenza all'inizio dell'esercizio	L.	10.702.870.772
Riaccertamenti	"	=
	L.	10.702.870.772
Pagati nell'esercizio	"	9.405.449.645
Differenza	L.	1.297.801.127
Residui passivi di nuova formazione	"	9.117.110.555
Consistenza al termine dell'esercizio	L.	10.415.97.609
		=====

Epitologica appare la consistenza dei residui passivi, il cui

---

**XI LEGISLATURA — DISEGNI DI LEGGE E RELAZIONI — DOCUMENTI**

---

smaltimento si pone in linea con le esigenze della gestione; perplessità, invece, continua a sollevare la stagnazione che si registra per quelli attivi, per cui il Collegio non può che ribadire l'invito a porre in essere ogni iniziativa che valga a realizzare, con ogni sollecitudine, i crediti vantati dall'Ente, con particolare riferimento a quelli di maggiore anzianità.

**C) CONTO FINANZIARIO: gestione di cassa.**

Le previsioni definitive esprimevano per gli incassi un importo di lire 40.954.871.751, contro lire 260.511.311.572 per i pagamenti, con un disavanzo di cassa, quindi, di lire 219.556.440.821.

Durante l'esercizio si sono realizzate riscossioni per lire 94.745.090.839 e pagamenti per lire 171.741.738.878.

Dall'esame analitico dei pagamenti, effettuato capitolo per capitolo, si rileva che non si sono verificate eccedenze rispetto alle relative autorizzazioni di pagamento, mentre, per contro, si sono registrati altri pagamenti per lire 84.309.572.094 da riferirsi, prevalentemente, al conto capitale.

**D) CONTO ECONOMICO**

Il conto economico risulta predisposto conformemente al modello ufficiale di cui all'allegato H al P.L.R. n.696/1979.

In ordine a tale elaborato il Collegio formula le seguenti:

considerazioni.

La gestione 1989 si è conclusa con un miglioramento economico di lire 7.984.602.000, determinato per lire 4.643.367.662 dall'avanzo di parte corrente e, per lire 3.341.234.338, dal saldo positivo dei componenti del reddito che non danno luogo a movimenti finanziari (parte seconda del predetto allegato H).

Quanto poi alle singole "voci" che hanno dato luogo a detto risultato positivo, va sottolineato il particolare significato rivestito dalla voce "variazioni patrimoniali attive straordinarie" comprendente: le sopravvenienze attive (lire 51.897.317); i proventi da rivendite di terreni a coltivatori diretti (lire 3.789.177.089) e le spese accessorie sostenute e recuperate nel prezzo di rivendita di terreni (lire 2.523.724.310). Detta voce espone un totale di lire 6.363.818.796.

Per quanto concerne le componenti negative del reddito, va precisato che esse sono costituite, dalle voci inerenti agli ulteriori accantonamenti: per ammortamento automezzi, mobili e macchine (lire 44.272.851); per ammortamento impianti, attrezzature e macchinari (lire 41.141.111); per indebiti anzianità al personale (lire 303.110.513); dalle variazioni patrimoniali straordinarie che si riconnettono a sopravvenienze passive (lire 43.310.000), ed a spese notarili e accessorie per acquisti e rivendite terreni (lire 2.586.285.891). Dette componenti negative ammontano in totale a lire 3.022.584.458, per cui torna l'indicato saldo attivo di lire 3.341.234.338.

#### E) BILANCIO PATRIMONIALE

In ordine alla situazione patrimoniale, si ritiene opportuno

rappresentare talune considerazioni relativamente alle partite che appaiono più significative per la gestione istituzionale dell'Ente.

#### A T T I V I T A '

Le disponibilità liquide risultano diminuite di lire 76.996.688.039, essendo passate da lire 220.913.540.321 a lire 143.916.852.282, diminuzione che si ricollega essenzialmente alla consistenza del conto corrente intrattenuto con la Tesoreria centrale dello Stato, conto che presenta una diminuzione di lire 76.100.000.000.

Dette disponibilità sono rappresentate per lire 122.219.543.498 da depositi infruttiferi nel predetto conto corrente; per lire 1.069.086.734 dalle giacenze in conto corrente postale e per lire 20.628.222.050 dalle giacenze tenute presso la Banca Nazionale del Lavoro, cassiere dell'Ente.

I residui attivi, accertati come si è visto in lire 18.839.485.862 contro lire 12.057.871.251 accertati per il 1988, sono costituiti per lire 1.296.301.566 da crediti verso lo Stato e altri Enti, per lire 14.145.704.579 da crediti verso acquirenti di fondi pubblici per rate scadute e per lire 388.419.715 da crediti diversi.

I crediti bancari e finanziari, che evidenziavano un totale di lire 59.199.211.267 all'inizio dell'esercizio, sono stati rideterminati in lire 721.405.745.577 ai 31 dicembre 1989 con un aumento, cioè, di lire

141.206.534.310.

Quanto alla composizione di tale posta che, da sola, rappresenta poco più dell'81 per cento del totale delle attività patrimoniali, va ricordato che la stessa è formata, quasi esclusivamente, da crediti verso acquirenti di fondi rustici per il residuo prezzo (lire 720.897.730.527), come noto costituiti dalla sommatoria delle quote capitale comprese nelle rate di ammortamento ancora non scadute.

I fondi rustici ed opere di miglioramento fondiario in corso manifestano una leggera flessione di lire 9.453.950 rispetto all'esercizio precedente, in relazione all'andamento dei finanziamenti per miglioramenti fondiari.

Le immobilizzazioni tecniche (impianti, attrezzature e macchine, autoveicoli, mobili e macchine d'ufficio) che all'inizio dell'esercizio figuravano in lire 734.878.101 sono state determinate in lire 963.016, segnando un aumento di lire 228.241.905 rispetto all'anno precedente.

#### P A S S I V I T A'

I rami passivi sono diminuiti da lire 10.902.870.972 a lire 10.416.571.078, facendo registrare, quindi, una sostanziale stagionalità rispetto al precedente esercizio. Essi si ragguagliano a circa il 51 per cento dell'ammontare complessivo delle passività

patrimoniali.

Pressochè invariata risulta anche la consistenza dei debiti bancari e finanziari determinata in lire 1.513.599.184 (- lire 133.796.133).

I fondi di accantonamento, quali: il "Fondo liquidazione indennità di anzianità al personale", il "Fondo assistenza alle aziende contadine", il "Fondo rischi" e il "Fondo oneri accessori per la compravendita di terreni" ammontano nel complesso a lire 7.502.119.650, con un aumento di lire 1.133.896.013 rispetto al 1988.

Le poste rettificative dell'attivo, formate dal "Fondo svalutazione crediti", dal "Fondo ammortamento automezzi, mobili e macchine d'ufficio" e dal "Fondo ammortamento impianti, attrezzature e macchine", sono passate da lire 672.253.654 a lire 757.299.804, con un aumento di lire 85.046.150.

L'entità del citato "Fondo svalutazione crediti" (lire 250.173.770), risultata ancora invariata nel corso del 1989, trova la sua spiegazione nella clausola del "riservato dominio", inclusa nei contratti stipulati con gli acquirenti di fondi rustici e che funge da essenziale garanzia di riscossione dei crediti.

Conclusivamente, va sottolineato che le attività sono nel complesso ammontate da lire 814.974.162.187 a lire 883.656.400.894, denotando un

---

**XI LEGISLATURA — DISEGNI DI LEGGE E RELAZIONI — DOCUMENTI**

---

incremento netto di lire 68.682.248.737, mentre le passività (compresi i fondi di accantonamento e le poste rettificative dell'attivo) sono passate da lire 19.490.743.790 a lire 20.288.390.517, con un incremento di lire 797.646.737.

In definitiva, il patrimonio netto è rimasto determinato in lire 863.368.010.377, con un miglioramento di lire 67.884.602.000.

Le "quote ideali" del netto patrimoniale risultano così di seguito individuate:

Fondo di dotazione	L. 811.709.042.121
Avanzo economico di esercizi precedenti	" 43.674.366.256
Avanzo economico dell'esercizio	" <u>7.984.602.000</u>
TOTALE	L. 863.368.010.377

RECAPITOLI AL 31/12/1977



II - GESTIONE DEGLI ENTI DI SVILUPPO NELLA FORMAZIONE DELLA  
PROPRIETA' COLTIVATRICE

Anche per tale gestione, l'esame viene condotto distintamente per il conto finanziario, per quello economico e per quello patrimoniale.

A) CONTO FINANZIARIO: gestione di competenza.

Sotto il profilo della competenza, le previsioni definitive delle entrate si sono attestate nell'importo complessivo di lire 2.650.000.000, contro un ammontare di uscite di lire 4.089.400.587, con un disavanzo, quindi, di lire 1.439.400.587, coperto mediante un pari utilizzo dell'avanzo di amministrazione.

Nel corso dell'esercizio le entrate e le uscite sono state però, rispettivamente, accertate ed impegnate per lire 2.765.366.554 e per lire 3.795.249.940; il disavanzo si è pertanto ridotto a lire 1.029.884.376.

Da un'analisi più approfondita emerge che le entrate correnti sono state accertate per lire 733.276.283, inferiori di lire 206.723.717 alle correlative previsioni; quelle in conto capitale sono state accertate in lire 998.707.356, con una riduzione di lire 711.292.644 rispetto alle corrispondenti previsioni.

Si precisa, inoltre, che le entrate correnti sono essenzialmente rappresentate (sempre a livello di accertamento) dalla categoria "Redditi e proventi patrimoniali" e, più precisamente, dagli interessi attivi su finanziamenti agli enti di sviluppo (lire 124.736.165) e dagli interessi attivi compresi nelle annualità di ammortamento dovute dagli assegnatari (lire 608.540.118).

Quanto poi alle entrate in conto capitale, va sottolineato che il complessivo importo di lire 998.707.356 è rappresentato esclusivamente dalla categoria "Riscossioni di crediti" per quote capitali comprese nelle predette rate di ammortamento (lire 962.943.845) e dalle anticipate estinzioni del residuo debito per terreni venuti dagli E.S.A. (lire 35.763.511).

Le stesse correnti risultano impegnate per lire 476.458.000, inferiori, per lire 123.942.000, alle corrispondenti previsioni, mentre quelle in conto capitale sono state impegnate per lire 2.085.390.015, inferiori alle previsioni per lire 1.173.610.572.

Le risultanze del 1989 confermano la scarsa operatività degli E.S.A., già più volte segnalata dal Collegio, il quale non può che ribadire l'esigenza di appropriati interventi, anche di carattere normativo, atti a restituire ad essi il necessario grado di efficienza per la realizzazione dei propri fini istituzionali.

## B) CONTO FINANZIARIO: gestione dei residui.

In ordine alla gestione dei residui provenienti dagli esercizi 1988 e precedenti possono formularsi le seguenti considerazioni, limitatamente ai residui attivi, dato che la consistenza di quelli passivi risulta completamente azzerata al 31 dicembre 1988.

Dei residui attivi in essere al 1° gennaio 1989, pari a lire 3.438.498.048, ne sono stati riscossi lire 667.181.398 e ne rimangono ancora da riscuotere lire 2.771.316.650, di cui lire 1.303.498.830 per entrate correnti e lire 1.467.817.820 in conto capitale (le riscossioni rappresentano meno del 20 per cento della consistenza al 1° gennaio 1989).

Dei suddetti residui attivi di parte corrente tuttora da riscuotere, lire 767.460.282 riguardano gli interessi attivi compresi nelle annualità di ammortamento dovute da assegnatari e lire 536.038.548 interessi attivi su finanziamenti agli enti di sviluppo. Quelli ancora in essere nel conto capitale, pari a lire 1.467.817.820, si riferiscono esclusivamente alle quote di capitale compresi nelle predette annualità di ammortamento per terreni venduti.

Alle consistenze dei residui provenienti dagli esercizi 1988 e precedenti sono venuti ad aggiungersi i residui formatisi nell'esercizio 1989, come di seguito specificato.

Le entrate di competenza 1989 hanno dato luogo alla formazione di nuovi residui attivi per lire 2.344.502.643 (di

cui lire 499.602.869 per la parte corrente e lire 811.498.049 per quella in conto capitale); le spese, per contro, non hanno dato luogo a formazione di nuovi residui passivi.

Il costante progressivo accumulo di residui attivi (quelli di nuova formazione 1989 rappresentano circa il 62 per cento degli accertamenti), in uno con il lento processo del loro smaltimento, porta il Collegio a reiterare quanto già sottolineato per la gestione istituzionale, allo scopo di sollecitare utili iniziative per il recupero dei crediti, le cui dimensioni hanno ormai raggiunto livelli tali da rendere problematica una sana gestione degli E.S.A..

In conclusione, la situazione dei residui attivi alla chiusura dell'esercizio 1989 si presenta come segue:

Residui attivi

Consistenza all'inizio dell'esercizio....	L.	3.438.498.048
Riscontamenti .....	"	555
	L.	3.438.498.048
Ritrosconti .....	"	667.181.398
Differenza .....	L.	2.771.316.650
Residui di nuova formazione .....	"	2.344.502.843
Consistenza alla chiusura dell'esercizio. L.		5.115.819.493
		=====

C) CONTO FINANZIARIO: gestione di cassa.

In ordine alla gestione del bilancio in termini di cassa, va evidenziato che a fronte di una previsione di incassi per lire 3.655.498.048, ne sono stati realizzati per lire 1.088.064.119, con una minore riscossione, quindi, di lire 2.567.433.929. Per le uscite va osservato che, contro una autorizzazione complessiva di lire 3.959.400.587, si sono eseguiti pagamenti per lire 3.795.249.940, con minori pagamenti netti, pertanto, di lire 164.150.647.

In definitiva, tenuto conto della consistenza iniziale della cassa di lire 12.210.590.924, l'avanzo al 31 dicembre 1989 risulta determinato in lire 9.503.405.103, con una diminuzione di lire 2.707.185.821.

D) CONTO ECONOMICO

Il conto economico conclude con un avanzo di lire 43.728.705 che si attribuisce per lire 56.818.283 al saldo positivo della parte corrente, cui si contrappone il saldo negativo dei componenti che non danno luogo a movimenti finanziari, pari a lire 13.089.578.

## E) CONTO PATRIMONIALE

Il conto patrimoniale non registra passività, mentre il complesso delle attività è passato da lire 55.900.239.319 a lire 55.943.968.024 con un aumento netto di lire 43.728.705, pari all'avanzo economico di cui si è detto.

Un esame dettagliato della consistenza dei singoli elementi patrimoniali pone in evidenza che:

- le disponibilità liquide, come noto rappresentate soltanto dai depositi presso la Tesoreria centrale, sono pari a lire 9.503.405.103, con una diminuzione di lire 2.707.185.821 rispetto all'esercizio precedente;
- i residui attivi, accertati nella somma di lire 5.115.819.493, presentano un aumento di lire 1.677.321.445 rispetto al 31 dicembre 1988; essi riguardano per lire 1.694.176.638 crediti verso lo Stato ed altri enti, e per lire 3.421.642.855 crediti verso Enti per rate scadute in relazione a fondi rustici venduti;
- i crediti bancari e finanziari segnano un aumento netto di lire 1.073.593.081 rispetto alla consistenza di lire 49.751.150.347 appurata al termine della precedente gestione, in relazione all'aumento di lire 1.422.262.649 verificatosi nella voce "crediti verso enti per interventi in corso" e alla diminuzione di lire 348.669.568 nella voce "crediti verso enti per residuo prezzo fondi rustici venduti".

Le "quote libali" del patrimonio netto, determinate, come si è già visto, in lire 55.943.968.024, risultano le

seguenti:

Fondo di dotazione .....	L.	49.200.000.000
Avanzo economico di esercizi precedenti ..	"	6.700.239.319
Avanzo economico dell'esercizio .....	"	<u>43.728.705</u>
Totale .....	L.	55.943.968.024
		=====

**III - SITUAZIONE AMMINISTRATIVA DELLE DUE GESTIONI**

Il conto consuntivo è corredato, come prescritto dal richiamato D.P.R. n. 696/1979, del prospetto dimostrativo della situazione amministrativa dell'Ente, distintamente articolato per la Gestione istituzionale e per quella degli Enti di sviluppo.

Da tale prospetto si rileva che l'avanzo di amministrazione complessivo è determinato al 31 dicembre 1989 in lire 164.451.191.061, di cui lire 149.831.966.465 costituiscono l'avanzo di amministrazione della Gestione istituzionale e lire 14.619.224.596 quello della gestione degli Enti di sviluppo.

In sede di esame di tale situazione si è constatata la corrispondenza, sia dei movimenti finanziari sia della consistenza dei residui che vi figurano, ai dati iscritti nei bilanci finanziari dell'attività istituzionale e di quella degli Enti di sviluppo.

La complessiva consistenza della cassa al 31 dicembre 1989 di lire 183.420.297.385 si riferisce per lire 168.916.863.283 alla gestione istituzionale e per lire 9.503.406.103 a quella degli Enti di sviluppo, conformemente alla documentazione agli atti.



CONSIDERAZIONI CONCLUSIVE

L'attività svolta nell'anno 1989 è stata caratterizzata dall'afflusso di notevoli risorse (lire 59,9 miliardi) a valere sulle autorizzazioni di spesa recate dalla legge n. 752/1986.

A tali cospicui apporti ha fatto riscontro una sensibile accelerazione dell'attività della Cassa, nonostante le ben note carenze che ancora si riscontrano nell'organico del personale, organico che, in attesa della messa a regime della legge 30 marzo 1989, n. 115, anche nel 1989 ha dovuto lamentare una insufficiente consistenza numerica.

Il Collegio ha avuto modo di constatare nel corso delle periodiche verifiche amministrativo-contabili la correttezza delle scritture contabili e la esatta rispondenza di queste con le dichiarazioni allo scopo rilasciate dall'Istituto di lire. Non può tuttavia esimersi dal raccomandare, ancora una volta, la massima cura nell'azione intesa alla realizzazione dei cospicui crediti vantati dall'Ente - nell'ambito sia della Gestione istituzionale<sup>2</sup>, che in quella degli Enti di sviluppo - crediti che hanno ormai raggiunto livelli che possono penalizzare l'attività dell'Ente.

In questa ottica, tornerà utile una ricognizione di tutti i crediti - distinti per anno di provenienza - come più volte raccomandato dal Collegio - ed un costante aggiornamento della relativa situazione, al fine anche di un puntuale rispetto della prescrizione recata dall'articolo 39 del D.P.R.

n. 696/1979.

Il Collegio dà atto che, partecipando alle sedute degli organi collegiali, ha sempre accertato la regolarità dei provvedimenti di volta in volta adottati.

Il Collegio, infine, atteso che le risultanze del conto finanziario, del conto economico e del conto patrimoniale coincidono con i dati di chiusura delle correlative scritture per entrambe le gestioni, esprime favorevole avviso a che il Rendiconto 1989 sia deliberato dal Consiglio di Amministrazione.



Il Collegio dei Revisori

*Antonio Rifepe*

*Alvaro Quindón*

*Federico Rossini*

*Illegible signature*

*Illegible signature*

## BILANCIO CONSUNTIVO



CASSA PER LA FORMAZIONE DELLA PROPRIETA' CONTADINA

Ente di Diritto Pubblico

Decreto leg.5.3.1948, n.121 - D.P.R. 6.1.1978, n.13

Sede di Roma - Via Nizza 128

---

CONTO CONSUNTIVO DELL'ESERCIZIO 1989

PROSPETTI

GESTIONE ISTITUZIONALE

- 1) RENDICONTO FINANZIARIO
- 2) SITUAZIONE PATRIMONIALE
- 3) CONTO FINANZIARIO

GESTIONE INTERVENTI ENTI DI SVILUPPO

- 4) RENDICONTO FINANZIARIO
- 5) SITUAZIONE PATRIMONIALE
- 6) CONTO ECONOMICO

BILANCIO CONSOLIDATO

(art.37 - D.P.R. n.696/1979)

- 7) RENDICONTO FINANZIARIO
- 8) SITUAZIONE PATRIMONIALE
- 9) CONTO ECONOMICO

- 10) SITUAZIONE amministrativa

(unica, con l'analisi riferita a ciascuna gestione)



CASSA PER LA FORMAZIONE DELLA PROPRIETA' CONTADINA

Ente di diritto pubblico - dec.legisl. 5.3.1948, n.121 - D.P.R. 6.1.1978, n.13

SEDE DI ROMA - Via Nizza 128


RENDICONTO FINANZIARIO DELL'ESERCIZIO

GESTIONE ISTITUZIONALE

IL DIRETTORE GENERALE



IL PRESIDENTE



## \* COMPETENZA ENTRATE \*

## PIANO DEI CONTI AL 311289

RIFERIMENTO		DESCRIZIONE	
TITOLO	01 00 00 01 ***	TITOLO I ***	ENTRATE CONTRIBUTIVE
CATEGORIA	01 01 00 01	* CATEGORIA I *	ALIQUOTE CONTRIBUTIVE A CARICO DEI DATORI LAVORO E/O ISCRIT.
CAPITOLO	01 01 01 01		
CATEGORIA	01 02 00 01	* CATEGORIA II *	QUOTE DI PARTECIP. DEGLI ISCRITTI ALL'ONERE DI SPEC. GEST.
CAPITOLO	01 02 01 01		
TITOLO	02 00 00 01 ***	TITOLO II ***	ENTRATE DERIVANTI DA TRASFERIMENTI CORRENTI
CATEGORIA	02 03 00 01	* CATEGORIA III *	TRASFERIMENTI DA PARTE DELL'LO STATO
CAPITOLO	02 03 01 01		
CATEGORIA	02 04 00 01	* CATEGORIA IV *	TRASFERIMENTI DA PARTE DELLE REGIONI
CAPITOLO	02 04 01 01		
CATEGORIA	02 05 00 01	* CATEGORIA V *	TRASFERIMENTI DA PARTE DEI COMUNI E DELLE PROVINCE
CAPITOLO	02 05 01 01		
CATEGORIA	02 06 00 01	* CATEGORIA VI *	TRASFERIMENTI DA PARTE DI ALTRI ENTI PUBBLICI E PRIVATI
CAPITOLO	02 06 01 01		
TITOLO	03 00 00 01 ***	TITOLO III ***	ALTRE ENTRATE
CATEGORIA	03 07 00 01	* CATEGORIA VII *	ENTRATE DERIVANTI DALLA VENDITA DI BENI E PREST. SERVIZI
CAPITOLO	03 07 04 01		REALIZZAZIONI PER CESSIONI DI MATERIALE FUORI USO
CATEGORIA	03 08 00 01	* CATEGORIA VIII *	REDDITI E PROVENTI PATRIMONIALI
CAPITOLO	03 08 01 01		AFFITTI IMMOBILI
CAPITOLO	03 08 03 01		INTERESSI ATTIVI SU DEPOSITI E CONTI CORRENTI
CAPITOLO	03 08 04 01		INTERESSI ATTIVI COMPRESI NELLE ANNUALITA' DI AMM.TO DOVUTE DA ASSEGNATARI
CAPITOLO	03 08 05 01		QUOTE INTERESSI SU PRESTITI AL PERSONALE
CATEGORIA	03 09 00 01	* CATEGORIA IX *	POSTE CORRETTIVE E COMPENSATIVE DI SPESE CORRENTI
CAPITOLO	03 09 01 01		RECUPERI E RIMBORSI DIVERSI
CAPITOLO	03 09 02 01		INDENNIZZI DI ASSICURAZIONE
CAPITOLO	03 09 03 01		CONCORSI NELLE SPESE



XI LEGISLATURA — DISEGNI DI LEGGE E RELAZIONI — DOCUMENTI

\* COMPETENZA ENTRATE \*

PIANO DEI CONTI AL 311289

RIFERIMENTO		DESCRIZIONE	
CATEGORIA	03 10 00 01	* CATEGORIA X * ENTRATE NON CLASSIFICABILI IN ALTRE VOCI	
CAPITOLO	03 10 01 01	ENTRATE EVENTUALI	
TITOLO	04 00 00 01 ***	TITOLO IV *** ENTRATE PER ALIENAZIONE DI BENI PATRIM. E RISCOSS. CREDITI	
CATEGORIA	04 11 00 01	* CATEGORIA XI * ALIENAZIONE DI IMMOBILI E DIRITTI REALI	
CAPITOLO	04 11 01 01	ALIENAZIONE TERRENI	
CAPITOLO	04 11 03 01	CESSIONE DI DIRITTI REALI	
CAPITOLO	04 11 04 01	REALIZZI DIVERSI	
CATEGORIA	04 12 00 01	* CATEGORIA XII * ALIENAZIONE DI IMMOBILIZZAZIONI TECNICHE	
CAPITOLO	04 12 01 01	ALIENAZIONE DI BENI MOBILI, ARREDI E SCRITTURE D'UFFICIO	
CAPITOLO	04 12 04 01	ALIENAZIONE DI AUTOMEZZI	
CATEGORIA	04 13 00 01	* CATEGORIA XIII * REALIZZO DI VALORI MOBILIARI	
CAPITOLO	04 13 01 01		
CATEGORIA	04 14 00 01	* CATEGORIA XIV * RISCOSSIONE DI CREDITI	
CAPITOLO	04 14 02 01	PRELEVAMENTI DA DEPOSITI VINCOLATI PER LIQUIDAZIONE INDENNITA' ANZIANITA'	
CAPITOLO	04 14 03 01	RITIRO DI DEPOSITI A CAUZIONE PRESSO TERZI	
CAPITOLO	04 14 04 01	RISCOSSIONE DI CREDITI DIVERSI	
CAPITOLO	04 14 05 01	RIMBORSI DI ANTICIPAZIONI ALLE GESTIONI AUTONOME	
CAPITOLO	04 14 06 01	QUOTE CAPITALE COMPRESSE NELLE ANNUALITA' DI AMM.TODOVUTE DA ASSEGNATARI	
CAPITOLO	04 14 07 01	ANTICIPATE ESTINZIONI DEL RESIDUO DEBITO DOVUTO DA ASSEGNATARI	
CAPITOLO	04 14 08 01	RISCOSSIONE DI PRESTITI ED ANTICIPAZIONI A BREVE TERMINE	
CAPITOLO	04 14 09 01	QUOTE CAPITALE SU PRESTITI AL PERSONALE	
TITOLO	05 00 00 01 ***	TITOLO V *** ENTRATE DERIVANTI DA TRASFERIMENTI IN CONTO CAPITALE	
CATEGORIA	05 15 00 01	* CATEGORIA XV * TRASFERIMENTI DALLO STATO	
CAPITOLO	05 15 02 01	SOMME ACQUISITE PER FONDI DI DOTAZIONE	
CATEGORIA	05 16 00 01	* CATEGORIA XVI * TRASFERIMENTI DALLE REGIONI	
CAPITOLO	05 16 01 01		

Ministero del Tesoro e delle Relazioni Economiche
   
 (GIUSEPPE BUCCOLINI)



XI LEGISLATURA — DISEGNI DI LEGGE E RELAZIONI — DOCUMENTI

\* COMPETENZA USCITE \*

PIANO DEI CONTI AL 311289

RIFERIMENTO		DESCRIZIONE	
TITOLO	01 00 01	TITOLO I	** SPESE CORRENTI
CATEGORIA	01 01 00 01	* CATEGORIA I	* SPESE PER GLI ORGANI DELL'ENTE
CAPITOLO	01 01 01 01		COMPENSI ED INDENNITA' ALLA PRESIDENZA
CAPITOLO	01 01 02 01		COMPENSI ED INDENNITA' AI COMPONENTI IL CONSIGLIO DI AMMINISTRAZIONE
CAPITOLO	01 01 03 01		COMPENSI ED INDENNITA' AI COMPONENTI IL COLLEGGIO DEI SINDACI
CAPITOLO	01 01 05 01		INDENNITA' E RIMBORSO SPESE DI TRASPORTO PER MISSIONI AGLI ORGANI ISTITUI
CATEGORIA	01 02 00 01	* CATEGORIA II	* ONERI PER IL PERSONALE IN ATTIVITA' DI SERVIZIO
CAPITOLO	01 02 01 01		STIPENDI ED ALTRI ASSEGNI FISSI AL PERSONALE
CAPITOLO	01 02 02 01		FONDO DI INCENTIVAZIONE
CAPITOLO	01 02 03 01		COMPENSI PER LAVORO STRAORDINARIO
CAPITOLO	01 02 04 01		INDENNITA' VARIE
CAPITOLO	01 02 05 01		INDENNITA' E RIMBORSO SPESE DI TRASPORTO PER MISSIONI IN TERR. NAZIONALE
CAPITOLO	01 02 06 01		INDENNITA' E RIMBORSO SPESE DI TRASPORTO PER MISSIONI ALL'ESTERO
CAPITOLO	01 02 07 01		INDENNITA' E RIMBORSO SPESE DI TRASPORTO PER TRASFERIMENTI
CAPITOLO	01 02 08 01		ONERI PREVIDENZIALI ED ASSISTENZIALI A CARICO DELL'ENTE
CAPITOLO	01 02 09 01		ALTRI ONERI SOCIALI A CARICO DELL'ENTE
CAPITOLO	01 02 10 01		CORSI PER IL PERSONALE E PARTECIPAZIONE ALLE SPESE PER JUELLI DI AMM. VARIE
CAPITOLO	01 02 11 01		RIMBORSO ALLO STATO PER IL PERSONALE COMANDATO ( ART. 7 D.M. 9.9.1965 )
CAPITOLO	01 02 12 01		RIMBORSO AD ENTI PUBBLICI VARI PER IL PERSONALE COMANDATO PRESSO LA CASSA
CAPITOLO	01 02 13 01		RIMBORSO ALLO STATO COMPETENZE ARRETRATE PER IL PERSONALE COMANDATO
CAPITOLO	01 02 14 01		RIMBORSO AD ENTI PUBBLICI COMPETENZE ARRETRATE PER IL PERSONALE COMANDATO
CATEGORIA	01 03 00 01	* CATEGORIA III	* ONERI PER IL PERSONALE IN QUIESCENZA
CAPITOLO	01 03 01 01		PENSIONI A CARICO DELL'ENTE
CATEGORIA	01 04 00 01	* CATEGORIA IV	* SPESE PER L'ACQUISTO DI BENI DI CONSUMO E DI SERVIZI
CAPITOLO	01 04 01 01		FITTI PASSIVI ED ONERI LOCATIVI
CAPITOLO	01 04 02 01		SPESE PER ACQUA, GAS, ENERGIA ELETTRICA

*[Handwritten signature and stamp]*  
 DIRETTORE GENERALE  
 MINISTERO DELL'INTERNO

XI LEGISLATURA — DISEGNI DI LEGGE E RELAZIONI — DOCUMENTI

\* COMPETENZA USCITE \*

PIANO DEI CONTI AL 311289

D E S C R I Z I O N E


REFERIMENTO			
CAPITOLO	01 04 03 01	SPESA PER IL RISCALDAMENTO ED ARIA CONDIZIONATA LOCALI	
CAPITOLO	01 04 04 01	CANONI VARI ( PULIZIA LOCALI, VIGILANZA NOTTURNA, ECC. )	
CAPITOLO	01 04 05 01	PREMI DI ASSICURAZIONE CONTRO RISCHI, INCENDIO, FURTI ED ALTRI	
CAPITOLO	01 04 06 01	SPESA POSTALI, TELEGRAFICHE, TELEFONICHE, SPEDIZIONI, SVINCOLI, ECC.	
CAPITOLO	01 04 07 01	SPESA PER ACQUISTO DI PUBBLICAZIONI DI FREQUENTE CONSULTAZ. ED USO UFFICIO	
CAPITOLO	01 04 09 01	SPESA PER L'ACQUISTO DI MATERIALE DI CONSUMO ED ECONOMATO	
CAPITOLO	01 04 11 01	SPESA DI ESERCIZIO, MANUTENZIONE, RIPARAZIONE, NOLLEGGI AUTOMEZZI, ECC.	
CAPITOLO	01 04 12 01	MANUTENZ. RIPARAZIONE MOBILI, MACCHINE D'UFFICIO CALCOLATORI, ATT. TECNIC	
CAPITOLO	01 04 13 01	MANUTENZIONE, RIPARAZIONE ED ADATTAMENTO LOCALI E RELATIVI IMPIANTI	
CAPITOLO	01 04 14 01	SPESA PER ELABORAZ. DATI, CANONI MANUTENZ. PROGRAMMI, ASSIST. SISTEMISTICA	
CAPITOLO	01 04 15 01	SPESA CARTOGRAFICHE, CLASSIFICAZIONE TERRENI, ECC.	
CAPITOLO	01 04 16 01	SPESA ED INDENNIZZI A TERZI PER RICERCHE DI CAMPAGNA, STUDI, INDAGINI, ECC	
CAPITOLO	01 04 17 01	SPESA PER L'ATTIVITA' DIVULGATIVA, SCAMBI CULTURALI, ECC.	
CAPITOLO	01 04 18 01	CORRISPETTIVI PER PRESTAZIONI PROFESSIONALI ED INCARICHI SPECIALI	
CAPITOLO	01 04 19 01	SPESA PER CONCORSI, FUNZIONAMENTO COMMISSIONI, COMITATI, ECC.	
CAPITOLO	01 04 20 01	SPESA PER ACCERTAMENTI SANITARI, CURE, RICOVERI, PROTESI, ECC.	
CAPITOLO	01 04 21 01	SPESA PER ACQUISTO VESTIARIO, DIVISE, ECC.	
CAPITOLO	01 04 22 01	SPESA DI RAPPRESENTANZA	
CAPITOLO	01 04 23 01	SPESA PER L'ORGANIZ. E PARTECIPAZ. A CONVEGNI, CONGRESSI, MOSTRE, ECC.	
CAPITOLO	01 04 24 01	TRASPORTI E FACCHINAGGI	
CATEGORIA	01 05 00 01	* CATEGORIA V* SPESE PER PRESTAZIONI ISTITUZIONALI	
CAPITOLO	01 05 02 01	SPESA PER L'ASSISTENZA ALLE AZIENDE CONTADINE (ART 30 L. 26-5-1965 N. 590 )	
CAPITOLO	01 05 03 01	ONERI CONNESSI ALLA CONCESSIONE DI FIDEJUSSIONI	
CAPITOLO	01 05 04 01	ALTRE PRESTAZIONI	
CATEGORIA	01 06 00 01	* CATEGORIA VI * TRASFERIMENTI PASSIVI	
CAPITOLO	01 05 01 01	INTERV. ASSIST. E SOCIALI PER IL PERS. IN SERV.CESS. DAL SERVIZ. E FAMIGLIE	

XI LEGISLATURA — DISEGNI DI LEGGE E RELAZIONI — DOCUMENTI

\* COMPETENZA USCITE \*

PIANO DEI CONTI AL 311289

RIFERIMENTO		DESCRIZIONE	
CAPITOLO	01 06 02 0	EQUO INDENN. AL PERS. PER LA PERDITA INTEG. FISICA, INFERMITA' PER SERVIZIO	
CAPITOLO	01 06 03 0	ALTRI TRASFERIMENTI PASSIVI	
CATEGORIA	01 07 00 0	* CATEGORIA VII * ONERI FINANZIARI	
CAPITOLO	01 07 01 0	INTERESSI PASSIVI SJ MUTUI	
CAPITOLO	01 07 03 0	SPESA E COMMISSIONI BANCARIE	
CATEGORIA	01 08 00 0	* CATEGORIA VIII * IMPOSTE, TASSE E TRIBUTI VARI	
CAPITOLO	01 08 01 0	IMPOSTE, TASSE E TRIBUTI VARI	
CATEGORIA	01 09 00 0	* CATEGORIA IX * POSTE CORRETTIVE E COMPENSATIVE DI ENTRATE CORRENTI	
CAPITOLO	01 09 01 0	RESTITUZIONI E RIMBORSI DIVERSI	
CATEGORIA	01 10 00 0	* CATEGORIA X * SPESE NON CLASSIFICABILI IN ALTRE VOCI	
CAPITOLO	01 10 01 0	SPESA PER LITI, ARBITRAGGI, RISARCIMENTI ED ACCESSORI	
CAPITOLO	01 10 02 0	FONDO DI RISERVA	
CAPITOLO	01 10 03 0	ONERI VARI STRAORDINARI	
CAPITOLO	01 10 05 0	ALTER SPESE NON CLASSIFICABILI	
CAPITOLO	01 10 06 0	SPESA DI GESTIONE DI BENI IMMOBILI	
TITOLO	02 00 00 0	*** TITOLO II ** SPESE IN CONTO CAPITALE	
CATEGORIA	02 11 00 0	* CATEGORIA XI * ACQUISIZIONE DI BENI DI USO DURCOLE ED OPERE IMMOBILIARI	
CAPITOLO	02 11 07 0	ACQUISTO DI FONDI RUSTICI ED ONERI ACC. PER COSTIT. IMPR. DIRETTO COLTIVAT.	
CAPITOLO	02 11 08 0	ACQUISTO FONDI RUSTICI ED ONERI ACC. PER COSTIT. IMP. COOP. DIRETTO COLTIV.	
CAPITOLO	02 11 09 0	RICOSTRUZIONI, RIPRISTINI, TRASF. IMMOBILI, MIGLIORAMENTI FONDIARI, ECC.	
CATEGORIA	02 12 00 0	* CATEGORIA XII * ACQUISIZIONE DI IMMOBILIZZAZIONI TECNICHE	
CAPITOLO	02 12 01 0	ACQUISTO MOBILI, ARREDI, MACCHINE D'UFFICIO, ECC.	
CAPITOLO	02 12 02 0	ACQUISTO DI LIBRI E PUBBLICAZIONI PER LA BIBLIOTECA	
CAPITOLO	02 12 05 0	ACQUISTO AUTOMEZZI	
CAPITOLO	02 12 08 0	GRANDI MANUTENZIONI AUTOMEZZI	
CAPITOLO	02 12 09 0	ACQUISTO IMMOBILE PER SEDE CENTRALE	

  
 COBENI  
 COLLA

XI LEGISLATURA — DISEGNI DI LEGGE E RELAZIONI — DOCUMENTI

\* COMPETENZA USCITE \*

PIANO DEI CONTI AL 31/12/89

RIFERIMENTO		DESCRIZIONE	
CATEGORIA	02 13 00 0	* CATEGORIA XIII * PARTECIPAZIONE ED ACQUISTO DI VALORI MOBILIARI	
CAPITOLO	02 13 01 0		
CATEGORIA	02 14 00 0	* CATEGORIA XIV * CONCESSIONE DI CREDITI ED ANTICIPAZIONI	
CAPITOLO	02 14 02 0	VERSAMENTI IN DEPOSITI BANCARI PER IL FONDO DI ANZIANITA'	
CAPITOLO	02 14 03 0	DEPOSITI A CAUZIONE	
CAPITOLO	02 14 04 0	ANTICIPAZIONI ALLE GESTIONI AUTONOME	
CAPITOLO	02 14 05 0	CONCESSIONE DI PRESTITI E MUTUI EDILIZI AL PERSONALE	
CAPITOLO	02 14 06 0	CONCESSIONE DI CREDITI DIVERSI	
CATEGORIA	02 15 00 0	* CATEGORIA XV * INDENN. DI ANZIANITA' E SIMIL. AL PERS. CESS. DAL SERVIZIO	
CAPITOLO	02 15 01 0	INDENNITA' DI ANZIANITA' E SIMILARI AL PERSONALE CESSATO DAL SERVIZIO	
TITOLO	03 00 00 0	*** TITOLO III *** ESTINZIONI DI MUTUI ED ANTICIPAZIONI	
CATEGORIA	03 16 00 0	* CATEGORIA XVI * RIMBORSI DI MUTUI	
CAPITOLO	03 16 01 0	RIMBORSI DI MUTUI DIVERSI	
CATEGORIA	03 17 00 0	* CATEGORIA XVII * RIMBORSI ED ANTICIPAZIONI PASSIVE	
CAPITOLO	03 17 03 0	ANTICIPAZIONE PASSIVA DELLO STATO ( LEGGE 20.2.58 N. 1899 )	
CATEGORIA	03 18 00 0	* CATEGORIA XVIII * RIMBORSI DI OBBLIGAZIONI	
CAPITOLO	03 18 01 0		
CATEGORIA	03 19 00 0	* CATEGORIA XIX * RESTITUZIONI ALLE GESTIONI AUTONOME DI ANTICIPAZIONI	
CAPITOLO	03 19 01 0		
CATEGORIA	03 20 00 0	* CATEGORIA XX * ESTINZIONE DEBITI DIVERSI	
CAPITOLO	03 20 01 0	ESTINZIONE DEBITI DIVERSI	
TITOLO	04 00 00 0	*** TITOLO IV *** SPESE AVENTI NATURA DI PARTITE DI GIRO	
CATEGORIA	04 21 00 0	* CATEGORIA XXI * SPESE AVENTI NATURA DI PARTITE DI GIRO	
CAPITOLO	04 21 01 0	RITENUTE ERARIALI	
CAPITOLO	04 21 02 0	RITENUTE PREVIDENZIALI ED ASSISTENZIALI	
CAPITOLO	04 21 03 0	RITENUTE DIVERSE	

XI LEGISLATURA — DISEGNI DI LEGGE E RELAZIONI — DOCUMENTI

• COMPETENZA USCITE •

PIANO DEI CONTI AL 311289

RIFERIMENTO		DESCRIZIONE	
CAPITOLLO	04 21 04 01	RESTITUZIONE TRATTENUTE PER CONTO DI TERZI	
CAPITOLLO	04 21 05 01	RESTITUZIONE DEPOSITI CAUZIONALI DA TERZI	
CAPITOLLO	04 21 06 01	ANTICIPAZIONE FONDO ECONOMATO	
CAPITOLLO	04 21 08 01	ANTICIPAZIONI VARIE	
CAPITOLLO	04 21 09 01	PARTITE IN CONTO SOSPESI	
CAPITOLLO	04 21 10 01	QUOTA AGGIUNTA DI FAMIGLIA NON EROGATA	

## XI LEGISLATURA — DISEGNI DI LEGGE E RELAZIONI — DOCUMENTI

* COMPETENZA ENTRATE *				
=====				
		G E S T I O N E D I C O M P E		
		P R E V I S I O N I		
		V A R I A Z I O N I		DEFINITIVE
CODICE	INIZIALI	IN AUMENTO	IN DIMINUZIONE	
=====				
01 01 01.0!				
01 01				
01 02 01.0!				
01 02				
=====				
01				
02 03 01.0!				
02 03				
02 04 01.0!				
02 04				
02 05 01.0!				
02 05				
02 06 01.0!				
02 06				
=====				
02				
03 07 04.0!				
03 07				
03 03 01.0!	30.000.000!			30.000.000!
03 03 03.0!	300.000.000!			300.000.000!
03 03 04.0!	15.200.000.000!			15.200.000.000!
03 03 05.0!	20.000.000!			20.000.000!
03 04	15.050.000.000!			15.050.000.000!
03 07 01.0!	200.000.000!			200.000.000!
03 07 02.0!				
03 07 03.0!				
03 07	200.000.000!			200.000.000!
03 10 01.0!	250.000.000!			250.000.000!
03 10	250.000.000!			250.000.000!





## XI LEGISLATURA — DISEGNI DI LEGGE E RELAZIONI — DOCUMENTI

* COMPETENZA RESIDUI ENTRATE *						
S I T U A Z I O N E D E I R E S I D U I A T T I V I						
CODICE	RESIDUO INIZIO ESERCIZIO	RISCOSSI	RIMASTI DA RISCUOTERE	TOTALI	VARIAZIONI IN PIU'	IN MENO
01 01 01.01						
01 01						
01 02 01.01						
01 02						
01						
02 03 01.01						
02 03						
02 04 01.01						
02 04						
02 05 01.01						
02 05						
02 06 01.01						
02 06						
02						
03 07 04.01						
03 07						
03 03 01.01						
03 03 03.01	1.499.271.472!	1.499.271.472!		1.499.271.472!		
03 08 04.01	655.117.253!	1.396.552.725!	4.238.464.327!	5.555.117.253!		
03 03 05.01						
03 06	7.134.333.725!	2.895.724.393!	4.238.464.327!	7.134.333.725!		
03 07 01.01	147.086.583!	106.423.006!	40.658.575!	147.086.583!		
03 09 02.01						
03 09 03.01						
03 09	147.086.583!	106.423.006!	40.658.575!	147.086.583!		
03 10 01.01	764.472!	764.472!		764.472!		
03 10	764.472!	764.472!		764.472!		



## XI LEGISLATURA — DISEGNI DI LEGGE E RELAZIONI — DOCUMENTI

* COMPETENZA ENTRATE *			
GESTIONE DI COMPE			
P R E V I S I O N I			
CODICE	INIZIALI	V A R I A Z I O N I	DEFINITIVE
		! IN AUMENTO !	! IN DIMINUIZIONE !
! 03	! 16.500.000.000!	!	! 16.500.000.000!
! CORRENTI	! 16.500.000.000!	!	! 16.500.000.000!
! 04 11 01.0!	! 90.000.000!	!	! 90.000.000!
! 04 11 03.0!	! 110.000.000!	!	! 110.000.000!
! 04 11 04.0!	! 10.000.000!	!	! 10.000.000!
! 04 11	! 210.000.000!	!	! 210.000.000!
! 04 12 01.0!	!	!	!
! 04 12 04.0!	!	!	!
! 04 12	!	!	!
! 04 13 01.0!	!	!	!
! 04 13	!	!	!
! 04 14 02.0!	!	!	!
! 04 14 03.0!	! 5.000.000!	!	! 5.000.000!
! 04 14 04.0!	! 90.000.000!	!	! 90.000.000!
! 04 14 05.0!	! 410.000.000!	! 167.000.000!	! 577.000.000!
! 04 14 06.0!	! 15.700.000.000!	!	! 15.700.000.000!
! 04 14 07.0!	! 2.000.000.000!	!	! 2.000.000.000!
! 04 14 08.0!	!	!	!
! 04 14 09.0!	! 32.000.000!	!	! 32.000.000!
! 04 14	! 18.237.000.000!	! 167.000.000!	! 18.404.000.000!
! 04	! 13.447.000.000!	! 167.000.000!	! 13.614.000.000!
! 05 15 02.0!	!	!	!
! 05 15	!	!	!
! 05 16 01.0!	!	!	!
! 05 16	!	!	!
! 05 17 01.0!	!	!	!
! 05 17	!	!	!
! 05 18 01.0!	!	!	!
! 05 18	!	!	!
! 05	!	!	!

XI LEGISLATURA — DISEGNI DI LEGGE E RELAZIONI — DOCUMENTI

T E N Z A				
SOMME ACCERTATE				
RISCOSSE	RIMASTE DA RISCUOTERE	TOTALI ACCERTATI	DIFFERENZA SU PREVISIONI COMP IN PIU'	IN MENO
15.742.399.505!	5.550.206.346!	21.293.105.351!	4.793.775.377!	5.671.026!
15.742.399.505!	5.550.206.346!	21.293.105.351!	4.793.775.377!	5.671.026!
4.009.350!	3.250.000!	7.259.350!		32.740.450!
25.931.359!	16.247.327!	42.179.686!		67.820.314!
				10.000.000!
29.941.409!	19.497.327!	49.439.236!		160.563.764
1.363.000!		1.363.000!	1.363.000!	
1.363.000!		1.363.000!	1.363.000!	
				5.000.000!
45.121.930!	125.741.100!	170.863.030!	80.363.030!	
364.953.000!	211.503.000!	576.458.000!		542.000!
10.303.933.613!	2.753.906.333!	13.057.839.951!		2.132.160.049!
2.463.373.323!	53.697.273!	2.522.075.601!	522.075.601!	
37.275.689!		37.275.689!	5.275.689!	
13.724.664.560!	3.149.347.711!	16.874.012.271!	603.214.320	2.137.702.049
13.756.468.967!	3.169.345.533!	16.925.814.507!	610.077.520!	2.298.262.313!
59.900.000.000!		59.900.000.000!	59.900.000.000!	
59.900.000.000!		59.900.000.000!	59.900.000.000!	
59.900.000.000!		59.900.000.000!	59.900.000.000!	

## XI LEGISLATURA — DISEGNI DI LEGGE E RELAZIONI — DOCUMENTI

\* COMPETENZA \* RESIDUI ENTRATE \*

SISTEMA DEI RESIDUI ATTIVI						
CODICE	RESIDUI	RISCOSSI	RIMASTI DA RISCUOTERE	TOTALI	VARIAZIONI	
	INIZIO ESERCIZIO				IN PIU'	IN MENO
03	7.282.239.780	3.003.116.373	4.279.122.902	7.282.239.780		
CORRENTI	7.282.239.780	3.003.116.373	4.279.122.902	7.282.239.780		
04 11 01.0						
04 11 03.0						
04 11 04.0						
04 11						
04 12 01.0	150.000	150.000		150.000		
04 12 04.0						
04 12	150.000	150.000		150.000		
04 13 01.0						
04 13						
04 14 02.0						
04 14 03.0						
04 14 04.0	15.987.793	13.591.793	2.296.000	15.987.793		
04 14 05.0	135.747.000	135.747.000		135.747.000		
04 14 06.0	4.507.349.393	1.309.521.453	3.297.827.940	4.507.349.393		
04 14 07.0	2.530.329	2.530.329		2.530.329		
04 14 08.0						
04 14 09.0						
04 14	4.761.664.520	1.461.540.530	3.300.123.940	4.761.664.520		
04	4.761.314.520	1.461.590.520	3.300.123.940	4.761.314.520		
05 15 02.0						
05 15						
05 16 01.0						
05 16						
05 17 01.0						
05 17						
05 18 01.0						
05 13						
05						



## XI LEGISLATURA — DISEGNI DI LEGGE E RELAZIONI — DOCUMENTI

* COMPETENZA ENTRATE *				
G E S T I O N E   D I   C O M P E				
P R E V I S I O N I				
! CODICE !	! INIZIALI !	! V A R I A Z I O N I !		! DEFINITIVE !
		! IN AUMENTO !	! IN DIMINUZIONE !	
! 06 19 01.0!	!	!	!	!
! 06 19 !	!	!	!	!
! 06 20 01.0!	!	!	!	!
! 06 20 !	!	!	!	!
! 06 21 01.0!	!	!	!	!
! 06 21 !	!	!	!	!
! 06 !	!	!	!	!
! C/CAPITALE!	18.447.000.000!	167.000.000!		! 18.614.000.000
! 07 22 01.0!	500.000.000!	150.000.000!		! 650.000.000
! 07 22 02.0!	200.000.000!			! 200.000.000
! 07 22 03.0!	10.000.000!			! 10.000.000
! 07 22 04.0!	4.000.000!			! 4.000.000!
! 07 22 05.0!	!	!		!
! 07 22 06.0!	4.000.000!			! 4.000.000!
! 07 22 08.0!	35.000.000!			! 35.000.000!
! 07 22 09.0!	60.000.000!			! 60.000.000!
! 07 22 10.0!	!	!		!
! 07 22 !	333.000.000!	150.000.000!		! 783.000.000!
! 07 !	233.000.000!	150.000.000!		! 783.000.000!
! P. DI GIRO !	533.000.000!	150.000.000!		! 783.000.000!
TOT. ENTRATE!	35.780.000.000!	317.000.000!		! 36.097.000.000!
DIFF.	185.034.312.460	37.875.740.300	467.700.000	222.442.353.260
TOT. A PAREG!	220.814.312.460!	38.192.740.300!	467.700.000!	258.539.353.260!



XI LEGISLATURA — DISEGNI DI LEGGE E RELAZIONI — DOCUMENTI

SOMME ACCERTATE				
RISCOSSE	RIMASTE DA RISCOUTERE	TOTALI ACCERTATI	DIFFERENZA SU PREVISIONI COMP	
			IN PIU'	IN MENO
73.656.468.969!	3.169.345.538!	76.825.814.507!	60.510.077.320!	2.298.262.813!
563.785.691!	2.207!	563.788.600!		86.211.400!
155.952.799!		155.952.799!		44.047.201!
5.719.593!		5.719.593!		4.230.402!
2.290.000!		2.290.000!		1.710.000!
	3.500.000!	3.500.000!		500.000!
635.929!	2.997.083!	3.533.517!		31.366.383!
149.340.353!	14.519.520!	163.860.473!	83.860.473!	
377.724.875!	21.020.217!	893.745.092!	83.860.473!	168.115.386!
377.724.875!	21.020.217!	893.745.092!	83.860.473!	168.115.386!
377.724.875!	21.020.217!	893.745.092!	83.860.473!	168.115.386!
90.277.393.349!	3.740.572.101!	99.017.665.450!	65.392.714.675!	2.472.049.225!
72.059.595.381	375.273.454	72.434.874.335		
102.336.637.230!	2.117.550.355!	171.454.239.735!		

## XI LEGISLATURA — DISEGNI DI LEGGE E RELAZIONI — DOCUMENTI

COMPETENZA • RESIDUI ENTRATE •						
GESTIONE DEI RESIDUI ATTIVI						
CODICE	RESIDUO INIZIO ESERCIZIO	RISCOSSI	RIMASTI DA RISCUOTERE	TOTALI	VARIAZIONI IN PIU'	IN MEMO
06 19 01.0						
06 19						
06 20 01.0						
06 20						
06 21 01.0						
06 21						
06						
C/CAPITALE	4.761.814.520	1.461.690.580	3.300.123.940	4.761.814.520		
07 22 01.0	2.000.032	32	2.000.000	2.000.032		
07 22 02.0						
07 22 03.0						
07 22 04.0						
07 22 05.0						
07 22 06.0						
07 22 08.0	11.816.919	3.150.000	3.666.919	11.316.919		
07 22 09.0						
07 22 10.0						
07 22	13.316.951	3.150.032	10.666.919	13.316.951		
07	13.316.951	3.150.032	10.666.919	13.316.951		
P. DI GIRO	13.816.951	3.150.032	10.666.919	13.316.951		
TOT. ENTRATE	12.057.371.251	4.467.957.490	7.589.913.761	12.057.371.251		

DIFF.

TOT. A PAGARE

## XI LEGISLATURA — DISEGNI DI LEGGE E RELAZIONI — DOCUMENTI

CASSA ENTRATE *				
G E S T I O N E    D I    C A S S A				
P R E V I S I O N I	R I S C O S S I O N I	D I F F E R E N Z E		TOTALI RESIDUI
		S U P R E V I S I O N I	S U P R E V I S I O N I	A T T I V I
		I N P I U *	I N M E N O	T E R M . E S E R C I Z I O
19.375.314.520!	75.113.159.547!	60.375.517.012!	4.933.171.983!	6.469.469.473!
652.000.032!	563.735.723!	!	88.214.309!	2.002.909!
200.000.000!	155.952.799!	!	44.047.201!	!
10.000.000!	5.719.593!	!	4.280.402!	!
4.000.000!	2.290.000!	!	1.710.000!	!
4.000.000!	!	!	4.000.000!	3.500.000!
46.315.919!	3.735.929!	!	43.030.990!	11.564.607!
80.000.000!	149.340.353!	69.340.353!	!	14.519.620!
995.316.951!	880.374.907!	69.340.353!	185.232.902!	31.687.136!
996.316.951!	880.374.907!	69.340.353!	185.232.902!	31.687.136!
995.316.951!	880.374.907!	69.340.353!	185.232.902!	31.687.136!
40.954.371.251!	94.745.050.339!	50.537.267.444!	5.347.087.356!	16.330.485.362!

XI LEGISLATURA — DISEGNI DI LEGGE E RELAZIONI — DOCUMENTI

* COMPETENZA ENTRATE *				
G E S T I O N E   D I   C O M P I				
P R E V I S I O N I				
CODICE	INIZIALI	V A R I A Z I O N I		DEFINITIVE
		IN AUMENTO	IN DIMINUZIONE	
01				
02				
03	16.500.000.000!			16.500.000.000
Correzioni	16.500.000.000!			16.500.000.000!
04	18.447.000.000!	167.000.000!		18.614.000.000!
05				
06				
C/CAPITALI	18.447.000.000!	167.000.000!		18.614.000.000!
07	833.000.000!	150.000.000!		983.000.000!
P.a. C. 20	833.000.000!	150.000.000!		983.000.000!
TOT. ENTRATE!	35.780.000.000!	317.000.000!		36.097.000.000!
DIFF.	185.034.312.460	37.875.740.800	467.700.000	222.442.353.260
TOT. A PAREG!	220.814.312.460!	33.192.740.300!	467.700.000!	258.539.353.260!

XI LEGISLATURA — DISEGNI DI LEGGE E RELAZIONI — DOCUMENTI

Riepilogo

T E N Z A				
SOMME ACCERTATE				
RISCOSE	RIMASTE DA RISCOGLIERE	TOTALI ACCERTATI	DIFFERENZA SU PREVISIONI COMP	
			IN PIU'	IN MENO
15.742.399.505!	5.550.206.346!	21.293.105.351!	4.793.775.877!	5.671.025!
15.742.399.505!	5.550.206.346!	21.293.105.351!	4.793.775.877!	5.671.025!
13.755.463.969!	3.169.345.533!	16.925.314.507!	610.077.320!	2.293.262.313
59.900.000.000!		59.900.000.000!	59.900.000.000!	
73.556.463.969!	3.169.345.533!	76.325.314.507!	60.510.077.320!	2.293.262.313
377.724.375!	21.020.217!	393.745.092!	33.360.473!	163.115.386
377.724.375!	21.020.217!	393.745.092!	33.360.473!	163.115.386!
90.277.093.349!	8.740.572.101!	99.017.665.450!	65.392.714.675!	2.472.049.225!
72.057.595.381	376.773.454	72.434.574.335		
152.336.687.230!	9.117.550.553!	171.454.239.783!		

## XI LEGISLATURA — DISEGNI DI LEGGE E RELAZIONI — DOCUMENTI

\* COMPETENZA \* RESIDUI ENTRATE \*

## GESTIONE DEI RESIDUI ATTIVI

CODICE	RESIDUO INIZIO ESERCIZIO	RISCOSSI	RIMASTI DA RISCUOTERE	TOTALI	VARIAZIONI IN PIU'	IN MENO
01						
02						
03	7.282.239.780	3.003.116.878	4.279.122.902	7.282.239.780		
COMPENZI	7.282.239.780	3.003.116.878	4.279.122.902	7.282.239.780		
04	4.761.314.520	1.461.690.580	3.300.123.940	4.761.314.520		
05						
06						
IC/CAPITALE	4.761.314.520	1.461.690.580	3.300.123.940	4.761.314.520		
07	13.316.951	3.150.032	10.666.919	13.316.951		
P.O. C. 20	13.316.951	3.150.032	10.666.919	13.316.951		
TOT. ENTRATE	12.057.371.251	4.467.957.490	7.539.913.761	12.057.371.251		

DIFF.

TOT. A PAREG!



## XI LEGISLATURA — DISEGNI DI LEGGE E RELAZIONI — DOCUMENTI

* COMPETENZA USCITE *				G E S T I O N E D E I C O M P E					
				P R E V I S I O N I					
				I N I Z I A L I		V A R I A Z I O N I		D E F I N I T I V E	
C O D I C E				I N A U M E N T O		I N D I M I N U Z I O N E			
01 01 01.0!		90.000.000!						90.000.000!	
01 01 02.0!		57.000.000!						57.000.000!	
01 01 03.0!		30.000.000!						30.000.000!	
01 01 05.0!		70.000.000!						70.000.000!	
01 01		247.000.000!						247.000.000!	
01 02 01.0!	1.560.000.000!		81.000.000!					1.641.000.000!	
01 02 02.0!	13.650.000!		89.350.000!					103.000.000!	
01 02 03.0!	273.000.000!				85.700.000!			187.300.000!	
01 02 04.0!	23.500.000!							23.500.000!	
01 02 05.0!	450.000.000!		350.000.000!					300.000.000!	
01 02 06.0!									
01 02 07.0!	2.000.000!							2.000.000!	
01 02 08.0!	650.000.000!							550.000.000!	
01 02 09.0!									
01 02 10.0!	15.000.000!							15.000.000!	
01 02 11.0!	655.000.000!				382.000.000!			273.000.000!	
01 02 12.0!	232.000.000!		243.000.000!					475.000.000!	
01 02 13.0!									
01 02 14.0!									
01 02	3.879.150.000!		763.350.000!		467.700.000!			4.174.300.000!	
01 03 01.0!									
01 03									
01 04 01.0!	630.000.000!		100.000.000!					730.000.000!	
01 04 02.0!	50.000.000!							50.000.000!	
01 04 03.0!	100.000.000!							100.000.000!	
01 04 04.0!	170.000.000!		20.000.000!					190.000.000!	
01 04 05.0!	15.000.000!		3.000.000!					18.000.000!	
01 04 06.0!	170.000.000!		10.000.000!					180.000.000!	
01 04 07.0!	15.000.000!							15.000.000!	
01 04 09.0!	150.000.000!							150.000.000!	
01 04 11.0!	25.000.000!							25.000.000!	
01 04 12.0!	52.000.000!							52.000.000!	
01 04 13.0!	150.000.000!							150.000.000!	
01 04 14.0!	30.000.000!							30.000.000!	
01 04 15.0!	2.000.000!							2.000.000!	
01 04 16.0!									
01 04 17.0!	40.000.000!							40.000.000!	
01 04 18.0!	55.000.000!							55.000.000!	
01 04 19.0!	30.000.000!							30.000.000!	
01 04 20.0!	2.000.000!		2.000.000!					4.000.000!	
01 04 21.0!	7.000.000!							7.000.000!	
01 04 22.0!	2.000.000!							2.000.000!	
01 04 23.0!	152.000.000!							152.000.000!	
01 04 24.0!	15.000.000!							15.000.000!	
01 04	1.952.000.000!		140.000.000!					2.102.000.000!	



## XI LEGISLATURA — DISEGNI DI LEGGE E RELAZIONI — DOCUMENTI

SOMME IMPEGNATE					RESIDUI USCITI	
SOMME IMPEGNATE					G E S T I O N E	
PAGATE	RIMASTE DA PAGARE	TOTALI IMPEGNI	DIFFERENZA SU PREVISIONI COMP IN PIU'	IN MENO	RESIDUO INIZIO ESERCIZIO	
85.700.324!		35.700.324!		3.299.675!		
20.550.000!	27.130.000!	47.480.000!		9.320.000!	11.040.000	
11.445.000!	13.555.000!	30.000.000!			6.060.000	
48.338.133!	3.514.715!	51.552.354!		13.147.146!	9.403.900	
167.033.462!	49.199.716!	216.233.178!		30.766.822	24.503.900	
1.537.570.841!	59.347.267!	1.396.913.103!		244.081.892!		
51.386.620!	56.113.520!	103.000.000!			73.542.209	
124.944.405!	51.994.599!	176.939.104!		10.360.895!	31.159.830	
	19.121.455!	19.121.455!		4.373.545!	22.780.000	
577.344.805!	52.210.059!	629.554.364!		170.445.136!		
				2.000.000!		
472.783.133!	67.987.344!	540.770.482!		109.229.513!	71.036.718	
324.300!		324.300!		14.675.200!		
	255.363.314!	255.363.314!		17.136.186!	766.383.364	
134.104.332!	340.395.663!	475.000.000!			47.536.474	
2.698.959.001!	903.533.526!	3.502.492.527!		572.307.373	1.017.433.645	
540.715.610!	75.255.256!	717.571.566!		62.323.434!	105.992.381	
17.023.442!	4.921.213!	21.949.560!		23.050.340!	2.066.616	
	100.000.000!	100.000.000!			220.662.570	
140.449.750!	28.980.902!	169.430.652!		20.569.343!	27.885.172	
20.914.210!		20.914.210!		2.085.793!	320.000	
140.418.550!	1.433.900!	141.357.450!		33.142.550!	341.900	
6.433.200!	201.000!	6.634.200!		3.365.300!		
114.556.303!	10.547.276!	125.103.579!		24.396.421!		
17.543.163!	1.105.000!	13.653.163!		6.346.332!		
22.637.522!	7.977.314!	30.615.336!		21.384.664!	1.037.507	
13.937.583!	2.020.080!	15.957.663!		134.042.337!	1.666.000	
22.106.720!	24.431.370!	46.583.590!		33.411.410!	310.340	
143.590!		143.590!		1.356.410!		
	2.499.000!	2.499.000!		37.501.000!		
24.872.000!	530.000!	25.202.000!		29.798.000!		
				30.000.000!		
40.000!		40.000!		3.960.000!	46.400!	
				7.000.000!		
1.050.080!	519.730!	1.569.310!		430.190!		
91.744.045!		91.744.045!		60.255.955!	5.369.000!	
7.055.100!	535.000!	7.730.100!		7.269.900!		
1.281.690.373!	262.013.746!	1.544.304.519!		557.595.381	367.893.686	

## XI LEGISLATURA — DISEGNI DI LEGGE E RELAZIONI — DOCUMENTI

* COMPETENZA					
DEI RESIDUI PASSIVI					
CODICE	PASATI	RIMASTI DA PAGARE	TOTALI	VARIAZIONI IN PIU'	IN MENO
01 01 01.0					
01 01 02.0	11.040.000		11.040.000		
01 01 03.0	5.060.000		5.060.000		
01 01 05.0	9.403.900		9.403.900		
01 01	26.503.900		26.503.900		
01 02 01.0					
01 02 02.0	77.442.209	1.100.000	78.542.209		
01 02 03.0	31.159.380		31.159.380		
01 02 04.0	22.780.000		22.780.000		
01 02 05.0					
01 02 06.0					
01 02 07.0					
01 02 08.0	71.035.713		71.035.713		
01 02 09.0					
01 02 10.0					
01 02 11.0	294.869.564	471.513.200	766.382.764		
01 02 12.0	46.586.469	950.005	47.536.474		
01 02 13.0					
01 02 14.0					
01 02	543.874.340	473.563.805	1.017.438.145		
01 03 01.0					
01 03					
01 04 01.0	73.584.512	33.403.259	106.987.771		
01 04 02.0	2.066.515		2.066.515		
01 04 03.0		220.662.570	220.662.570		
01 04 04.0	27.385.172		27.385.172		
01 04 05.0	320.000		320.000		
01 04 06.0	341.900		341.900		
01 04 07.0					
01 04 09.0					
01 04 11.0					
01 04 12.0	1.037.307		1.037.307		
01 04 13.0	1.660.000		1.660.000		
01 04 14.0	310.540		310.540		
01 04 15.0					
01 04 16.0					
01 04 17.0					
01 04 18.0					
01 04 19.0					
01 04 20.0	45.400		45.400		
01 04 21.0					
01 04 22.0					
01 04 23.0	5.069.000		5.069.000		
01 04 24.0					
01 04	113.827.347	254.070.339	367.897.686		

## XI LEGISLATURA — DISEGNI DI LEGGE E RELAZIONI — DOCUMENTI

CASSA USCITE				
G E S T I O N E   D I   C A S S A				
PREVISIONI	PAGAMENTI	D I F F E R E N Z E		TOTALI RESIDUI
		S U P R E V I S I O N I	P A S S I V I	TERM. ESERCIZIO
		IN PIU'	IN MENO	
90.000.000!	86.700.324!		3.299.676!	
53.040.000!	31.590.000!		36.450.000!	27.130.000!
36.060.000!	17.505.000!		18.555.000!	13.555.000!
79.403.900!	57.742.033!		21.661.862!	3.516.716!
273.503.900!	193.537.362!		79.966.538!	49.199.716!
1.641.000.000!	1.337.570.341!		303.429.159!	59.347.267!
186.542.209!	129.323.389!		57.213.320!	57.213.320!
213.459.880!	156.104.285!		62.355.595!	51.994.699!
45.280.000!	22.730.000!		23.500.000!	19.121.455!
300.000.000!	577.344.305!		222.655.195!	52.210.059!
2.000.000!			2.000.000!	
721.036.718!	543.319.356!		177.216.362!	67.987.344!
15.000.000!	324.200!		14.675.200!	
584.383.364!	294.369.564!		289.513.300!	727.377.614!
522.536.474!	180.690.301!		341.845.673!	341.845.673!
4.737.238.645!	3.242.833.341!		1.494.404.304!	1.377.097.431!
356.992.381!	714.300.222!		172.592.659!	110.364.225!
52.065.516!	19.095.053!		32.771.553!	4.921.213!
320.662.570!			320.662.570!	320.662.570!
217.335.172!	163.324.222!		49.550.250!	23.980.902!
23.320.000!	21.234.210!		2.035.790!	
180.341.900!	141.260.450!		39.581.450!	1.433.900!
15.000.000!	6.433.200!		8.566.300!	201.000!
150.000.000!	114.556.303!		35.443.697!	10.547.279!
25.000.000!	17.543.163!		7.451.332!	1.105.000!
53.037.807!	23.675.329!		29.362.478!	7.977.814!
151.560.000!	15.603.533!		136.062.417!	2.020.080!
80.510.340!	22.417.060!		57.593.280!	24.481.970!
2.000.000!	143.590!		1.856.410!	
40.000.000!			40.000.000!	2.499.000!
55.000.000!	24.372.000!		30.123.000!	330.000!
30.000.000!			30.000.000!	
4.046.400!	36.400!		3.760.000!	
7.000.000!			7.000.000!	
2.000.000!	1.050.080!		749.220!	519.750!
153.069.000!	97.813.045!		60.255.955!	
13.000.000!	7.395.100!		7.904.900!	635.000!
2.469.393.636!	1.395.513.720!		1.074.379.966!	516.634.585!

## XI LEGISLATURA — DISEGNI DI LEGGE E RELAZIONI — DOCUMENTI

* COMPETENZA USCITE *				
G E S T I O N E D I C O M P E				
P R E V I S I O N I				
CODICE	INIZIALI	V A R I A Z I O N I		DEFINITIVE
		IN AUMENTO	IN DIMINUIZIONE	
01 05 02.0!	10.000.000!			10.000.000!
01 05 03.0!	2.320.000.000!			2.320.000.000!
01 05 04.0!				
01 05	2.330.000.000!			2.330.000.000!
01 06 01.0!	33.000.000!			33.000.000!
01 06 02.0!				
01 06 03.0!	10.000.000!			10.000.000!
01 06	43.000.000!			43.000.000!
01 07 01.0!	73.000.000!			73.000.000!
01 07 03.0!	2.500.000!			2.500.000!
01 07	80.500.000!			80.500.000!
01 08 01.0!	7.000.000.000!	3.411.400.000!		10.411.400.000!
01 08	7.000.000.000!	3.411.400.000!		10.411.400.000!
01 09 01.0!	50.000.000!			50.000.000!
01 09	50.000.000!			50.000.000!
01 10 01.0!	100.000.000!			100.000.000!
01 10 02.0!	410.000.000!			410.000.000!
01 10 03.0!	5.000.000!			5.000.000!
01 10 05.0!	5.000.000!			5.000.000!
01 10 06.0!	30.000.000!			30.000.000!
01 10	550.000.000!			550.000.000!
01	16.146.550.000!	4.314.750.000!	467.700.000!	19.993.700.000!
CORRENTI	16.146.550.000!	4.314.750.000!	467.700.000!	19.993.700.000!
02 11 07.0!	145.000.000.000!	27.000.000.000!		172.000.000.000!
02 11 08.0!	37.000.000.000!	6.560.990.000!		43.560.990.000!
02 11 09.0!	5.000.000.000!			5.000.000.000!
02 11	187.000.000.000!	33.560.990.000!		220.560.990.000!
02 12 01.0!	630.000.000!			630.000.000!
02 12 02.0!				
02 12 05.0!	50.000.000!			50.000.000!
02 12 08.0!	7.000.000!			7.000.000!
02 12 09.0!	15.000.000.000!			15.000.000.000!
02 12	15.637.000.000!			15.637.000.000!
02 13 01.0!				

## XI LEGISLATURA — DISEGNI DI LEGGE E RELAZIONI — DOCUMENTI

T E N Z A				!	!
S O M M E I M P E G N A T E				!	!
PAGATE	RIMASTE DA PAGARE	TOTALI IMPEGNI	DIFFERENZA SU PREVISIONI COMP	IN PIU'	IN MENO
793.051.431		793.051.431			10.000.000
					1.526.948.569
793.051.431		793.051.431			1.536.948.569
8.030.000	12.000.000	20.030.000			17.970.000
					10.000.000
8.030.000	12.000.000	20.030.000			27.970.000
77.914.182		77.914.182			85.213
	1.775.200	1.775.200			724.800
77.914.182	1.775.200	79.689.382			510.613
9.861.010.907	460.956.386	10.321.967.293			89.432.707
9.861.010.907	460.956.386	10.321.967.293			89.432.707
	33.044	33.044			49.966.956
	33.044	33.044			49.966.956
47.695.615		47.695.615			52.504.385
					410.000.000
					5.000.000
					5.000.000
24.241.000		24.241.000			5.759.000
71.936.615		71.936.615			475.063.385
14.959.626.471	1.590.111.713	16.549.738.189			3.343.961.311
14.959.626.471	1.590.111.713	16.549.738.189			3.343.961.311
123.356.403.925	3.327.980.984	132.134.384.909			39.815.515.091
17.524.881.533	3.265.081.720	20.589.963.253			22.971.027.492
7.755.736		7.755.736			4.992.244.264
145.689.041.249	7.095.062.704	152.782.103.953			67.773.886.347
73.225.955	123.824.950	197.050.905			432.949.095
17.023.000		17.023.000			32.977.000
					7.000.000
					15.000.000.000
90.243.955	123.324.950	214.073.905			15.472.926.095

## XI LEGISLATURA — DISEGNI DI LEGGE E RELAZIONI — DOCUMENTI

* COMPLETENZA * RESIDUI USCITE *							
GESTIONE DEI RESIDUI PASSIVI							
CODICE	RESIDUO INIZIO ESERCIZIO	PAGATI	RIMASTI DA PAGARE	TOTALI	VARIAZIONI IN PIU'	IN MENO	
01 05 02.01							
01 05 03.01							
01 05 04.01							
01 05							
01 06 01.01	9.300.000	9.300.000		9.300.000			
01 06 02.01							
01 06 03.01							
01 06	9.300.000	9.300.000		9.300.000			
01 07 01.01	1.650.000	1.650.000		1.650.000			
01 07 03.01							
01 07	1.650.000	1.650.000		1.650.000			
01 08 01.01	449.781.442	449.781.442		449.781.442			
01 08	449.781.442	449.781.442		449.781.442			
01 09 01.01	32	32		32			
01 09	32	32		32			
01 10 01.01							
01 10 02.01							
01 10 03.01							
01 10 05.01							
01 10 06.01							
01 10							
01	1.375.072.705	1.145.438.061	727.634.644	1.375.072.705			
CORRENTI	1.375.072.705	1.145.438.061	727.634.644	1.375.072.705			
02 11 07.01	3.114.168.012	3.114.168.012		3.114.168.012			
02 11 08.01							
02 11 09.01	244.003.372		244.003.372	244.003.372			
02 11	3.353.176.384	3.114.168.012	244.003.372	3.353.176.384			
02 12 01.01	15.623.270	15.623.270		15.623.270			
02 12 02.01							
02 12 03.01							
02 12 08.01							
02 12 09.01							
02 12	15.623.270	15.623.270		15.623.270			
02 13 01.01							

XI LEGISLATURA — DISEGNI DI LEGGE E RELAZIONI — DOCUMENTI

* CASSA USCITE *				
G E S T I O N E   D I   C A S S A				
		D I F F E R E N Z E		TOTALI RESIDUI
		S U P R E V I S I O N I		PASSIVI
PREVISIONI	PAGAMENTI	IN PIU'	IN MENO	TERM-ESERCIZIO
13.000.000!			10.000.000!	
2.320.000.000!	793.051.431!		1.526.948.569!	
2.330.000.000!	793.051.431!		1.536.948.569!	
47.300.000!	17.330.000!		29.970.000!	12.000.000!
10.000.000!			10.000.000!	
57.300.000!	17.330.000!		39.970.000!	12.000.000!
73.000.000!	77.914.182!		85.319!	
2.350.000!	1.650.000!		400.000!	1.775.200!
80.050.000!	77.564.182!		485.819!	1.775.200!
10.361.121.442!	10.310.792.349!		550.389.093!	460.956.386!
10.661.131.442!	10.310.792.349!		550.389.093!	460.956.386!
50.000.032!	32!		50.000.000!	33.044!
50.000.032!	32!		50.000.000!	33.044!
100.000.000!	47.695.515!		52.304.385!	
410.000.000!			410.000.000!	
5.000.000!			5.000.000!	
5.000.000!			5.000.000!	
30.000.000!	24.241.000!		5.759.000!	
550.000.000!	71.936.615!		478.063.385!	
21.409.672.705!	16.105.064.532!		5.304.608.173!	2.417.746.362!
21.409.572.705!	16.105.064.532!		5.304.608.173!	2.417.746.362!
177.114.163.012!	136.470.571.937!		40.643.596.075!	3.327.980.984!
43.560.990.000!	17.324.331.533!		26.236.109.212!	3.265.031.720!
5.244.308.372!	7.755.736!		5.236.252.536!	244.003.372!
225.919.167.184!	153.303.207.261!		72.115.957.923!	7.337.071.076!
545.523.270!	83.354.225!		456.774.045!	123.324.950!
50.000.000!	17.023.000!		32.977.000!	
7.000.000!			7.000.000!	
10.000.000.000!			10.000.000.000!	
10.602.523.270!	105.377.225!		10.496.751.045!	123.324.950!

## XI LEGISLATURA — DISEGNI DI LEGGE E RELAZIONI — DOCUMENTI

* COMPETENZA USCITE *				
GESTIONE DI COMP				
PREVISIONI				
CODICE	INIZIALI	VARIAZIONI		DEFINITIVE
		IN AUMENTO	IN DIMINUZIONE	
02 13				
02 14 02.0!				
02 14 03.0!	150.000.000!			150.000.000
02 14 04.0!	410.000.000!	167.000.000!		577.000.000
02 14 05.0!	150.000.000!			150.000.000
02 14 06.0!				
02 14	710.000.000!	167.000.000!		877.000.000
02 15 01.0!	60.000.000!			60.000.000
02 15	60.000.000!			60.000.000
02	203.457.000.000!	33.727.990.800!		237.184.990.800
03 16 01.0!	5.250.000!			5.250.000
03 16	5.250.000!			5.250.000
03 17 03.0!	123.600.000!			123.600.000
03 17	123.600.000!			123.600.000
03 18 01.0!				
03 18				
03 19 01.0!				
03 19				
03 20 01.0!	70.000.000!			70.000.000
03 20	70.000.000!			70.000.000
03	203.350.000!			203.350.000
C/CAPITALE	203.860.350.000!	33.727.990.300!		237.588.340.300
04 21 01.0!	500.000.000!	150.000.000!		650.000.000
04 21 02.0!	200.000.000!			200.000.000
04 21 03.0!	10.000.000!			10.000.000
04 21 04.0!	4.000.000!			4.000.000
04 21 05.0!				
04 21 06.0!	4.000.000!			4.000.000
04 21 08.0!	35.000.000!			35.000.000
04 21 09.0!	80.000.000!			80.000.000
04 21 10.0!				
04 21	833.000.000!	150.000.000!		983.000.000



## XI LEGISLATURA — DISEGNI DI LEGGE E RELAZIONI — DOCUMENTI

T E N Z A				
SOMME I M P E G N A T E				
PAGATE	RIMASTE DA PAGARE	TOTALI IMPEGNI	DIFFERENZA SU PREVISIONI COMP	
			IN PIU'	IN MENO
				150.000.000!
576.453.000!		576.453.000!		542.000!
144.373.000!		144.373.000!		5.122.000!
721.336.000!		721.336.000!		155.664.000
52.446.513!		52.446.513!		7.553.487!
52.446.513!		52.446.513!		7.553.487
146.553.072.717!	7.215.387.554!	153.769.960.371!		83.415.030.429!
5.223.663!		5.223.663!		26.337!
5.223.663!		5.223.663!		26.337
128.572.470!		128.572.470!		27.530!
128.572.470!		128.572.470!		27.530
2.000.000!		2.000.000!		63.000.000
2.000.000!		2.000.000!		63.000.000
135.796.133!		135.796.133!		63.053.867.
146.583.363.353!	7.215.337.554!	153.905.756.504!		83.485.384.296!
511.083.500!	52.700.000!	563.783.500!		85.211.400!
136.639.061!	19.263.733!	155.952.799!		44.047.201!
4.763.323!	956.275!	5.719.593!		4.280.402!
2.100.000!	190.000!	2.290.000!		1.710.000!
3.500.000!		3.500.000!		500.000!
3.633.617!		3.633.617!		31.366.383!
26.417.503!	137.441.170!	163.860.473!	83.360.473!	
333.193.907!	210.551.133!	393.745.092!	83.360.473	163.115.366

## XI LEGISLATURA — DISEGNI DI LEGGE E RELAZIONI — DOCUMENTI

* COMPETENZA * RESIDUI USCITE *						
GESTIONE DEI RESIDUI PASSIVI						
CODICE	RESIDUO INIZIO ESERCIZIO	PAGATI	RIMASTI DA PASARE	TOTALI	VARIAZIONI IN PIU'	IN MENO
02 13						
02 14 02.0						
02 14 03.0						
02 14 04.0						
02 14 05.0	31.175.000	31.175.000		31.175.000		
02 14 06.0						
02 14	31.175.000	31.175.000		31.175.000		
02 15 01.0						
02 15						
02	3.404.979.654	3.160.971.282	244.008.372	3.404.979.654		
03 16 01.0						
03 16						
03 17 03.0						
03 17						
03 18 01.0						
03 18						
03 19 01.0						
03 19						
03 20 01.0						
03 20						
03						
C/CAPITALE	3.404.979.654	3.160.971.282	244.008.372	3.404.979.654		
04 21 01.0	71.153.000	71.153.000		71.153.000		
04 21 02.0	21.371.252	13.336.572	3.034.680	21.371.252		
04 21 03.0	364.492	364.492		364.492		
04 21 04.0	195.000	195.000		195.000		
04 21 05.0						
04 21 06.0						
04 21 08.0	330.493.679	7.355.251	323.143.428	330.493.679		
04 21 09.0	735.990	735.990		735.990		
04 21 10.0						
04 21	424.313.413	93.640.305	326.178.108	424.313.413		

XI LEGISLATURA — DISEGNI DI LEGGE E RELAZIONI — DOCUMENTI

\* CASSA USCITE \*

G E S T I O N E   D I   C A S S A				
PREVISIONI	PAGAMENTI	D I F F E R E N Z E		TOTALI RESIDUI
		S U P R E V I S I O N I	P A S S I V I	
		IN PIU'	IN MENO	TERM. ESERCIZIO
150.000.000!			150.000.000!	
577.000.000!	576.453.000!		542.000!	
181.175.000!	175.053.000!		5.122.000!	
908.175.000!	752.511.000!		155.664.000!	
60.000.000!	52.445.513!		7.553.487!	
60.000.000!	52.446.513!		7.553.487!	
237.439.970.454!	154.714.043.999!		82.725.926.455!	7.460.396.026!
5.250.000!	5.223.563!		26.337!	
5.250.000!	5.223.563!		26.337!	
123.600.000!	123.572.470!		27.530!	
123.600.000!	123.572.470!		27.530!	
70.000.000!	2.000.000!		68.000.000!	
70.000.000!	2.000.000!		68.000.000!	
203.050.000!	135.795.135!		63.055.367!	
237.693.320.454!	154.349.340.132!		82.343.980.322!	7.460.396.026!
721.153.000!	582.241.600!		138.911.400!	52.700.000!
221.371.252!	155.025.633!		66.345.619!	22.298.418!
10.364.492!	5.527.315!		5.236.977!	956.275!
4.195.000!	2.295.000!		1.900.000!	190.000!
4.000.000!	3.500.000!		500.000!	
35.000.000!	3.633.517!		31.366.383!	
410.493.579!	33.774.559!		376.724.120!	460.584.593!
735.990!	735.790!			
1.407.313.413!	730.334.214!		620.984.199!	536.729.291!

---

 XI LEGISLATURA — DISEGNI DI LEGGE E RELAZIONI — DOCUMENTI
 

---

```

* COMPETENZA USCITE *
=====
!           !                                     G E S T I O N E   D I   C O M P E
!           !-----
!           !           P R E V I S I O N I           !
!           !-----
!           !           I N I Z I A L I           !           V A R I A Z I O N I           !           D E F I N I T I V E           !
!           !           ! IN AUMENTO           ! IN DIMINUZIONE !           !
!           !-----
! 04           !           833.000.000!           150.000.000!           !           983.000.000!
=====
PARTITE GIRO !           333.000.000!           150.000.000!           !           983.000.000!
=====
TOT. USCITE ! 220.640.500.000! 33.192.740.800!           467.700.000! 258.365.540.800!
=====
AVANZO FINANZ           173.812.460                               173.812.460
=====
TOT. A PAREG! 220.814.312.460! 38.192.740.800!           467.700.000! 258.539.353.260!
=====

```

---

 XI LEGISLATURA — DISEGNI DI LEGGE E RELAZIONI — DOCUMENTI
 

---

						* RESIDUI USCITA	
T E N E Z A						G E S T I O N E	
S O M M E I M P E G N A T E							
PAGATE	! RIMASTE DA	!	TOTALI	! DIFFERENZA SU PREVISIONI COMP.	!	RESIDUO	!
!	PAGARE	!	IMPEGNI	! IN PIU'	! IN MENO	!	ESERCIZIO
588.193.909!	210.551.183!	!	898.745.092!	83.860.478!	168.115.386!	!	424.819.413!
683.193.909!	210.551.183!	!	893.745.092!	83.860.478!	168.115.386!	!	424.819.413!
162.336.689.230!	9.117.350.555!	!	171.454.239.785!	33.860.478!	86.995.161.493!	!	10.702.370.772!
162.336.689.230!	9.117.350.555!	!	171.454.239.785!			!	



---

 XI LEGISLATURA — DISEGNI DI LEGGE E RELAZIONI — DOCUMENTI
 

---

```

* CASSA USLITE *
=====
!           G E S T I O N E   D I   C A S S A           !
=====
!           !           !           D I F F E R E N Z E           !TOTALI RESIDUI!
!           !           !           S U P R E V I S I O N I           !   PASSIVI   !
! PREVISIONI ! PAGAMENTI !   IN PIU'   !           IN MENO !TERM.ESERCIZIO!
=====
!  1.407.318.413!   786.334.214!           !   620.984.199!   536.729.291!
=====
!  1.407.313.413!   786.334.214!           !   620.984.199!   536.729.291!
=====
! 260.511.311.572!171.741.733.373!           ! 83.769.572.594! 10.415.371.679!

```

## XI LEGISLATURA — DISEGNI DI LEGGE E RELAZIONI — DOCUMENTI

* COMPETENZA USCITE *				
=====				
		G E S T I O N E  D I  C O M P E		
-----				
		P R E V I S I O N I		
-----				
		INIZIALI	V A R I A Z I O N I	
			! IN AUMENTO	! IN DIMINUZIONE
! CODICE	!	!	!	! DEFINITIVE
=====				
! 01	!	16.146.650.000!	4.314.750.000!	467.700.000!
				19.993.700.000!
! CORRETT.	!	16.146.650.000!	4.314.750.000!	467.700.000!
				19.993.700.000!
! 02	!	203.457.000.000!	33.727.990.300!	
				! 237.184.990.300!
! 03	!	203.350.000!		
				! 203.350.000!
! C/CAPITALI	!	203.560.350.000!	33.727.990.300!	
				! 237.323.340.300!
! 04	!	333.000.000!	150.000.000!	
				! 983.000.000!
! P. di C. C. D.	!	333.000.000!	150.000.000!	
				! 983.000.000!
TOT USCITE	!	220.640.500.000!	33.192.740.300!	467.700.000!
				253.363.540.300!
AVANZO FINANZ		173.812.460		173.812.460
TOT. A PAREG!		220 814 312 460!	33.192.740.300!	467.700.000!
				253.539.353.760!



## XI LEGISLATURA — DISEGNI DI LEGGE E RELAZIONI — DOCUMENTI

## RIEPILOGO

SOMME IMPEGNATE				
PAGATE	! RIMASTE DA !	TOTALI	! DIFFERENZA SU PREVISIONI COMP !	
	! PAGARE !	IMPEGNI	IN PIU'	! IN MENO !
14.959.626.471!	1.590.111.713!	16.549.738.189!		! 3.343.961.311!
14.959.626.471!	1.590.111.713!	16.549.738.189!		! 3.343.961.311!
146.553.072.717!	7.210.887.554!	153.769.960.371!		! 83.415.030.629!
135.796.133!		135.796.133!		! 68.033.867!
146.583.363.350!	7.210.887.554!	153.795.756.504!		! 83.483.084.295!
583.193.909!	210.551.183!	393.745.092!	83.860.473!	! 163.115.386!
583.193.909!	210.551.183!	393.745.092!	83.860.473!	! 163.115.386!
152.336.639.230!	9.117.550.555!	171.454.239.785!	83.860.473!	! 86.995.161.493!
162.336.639.230!	9.117.550.555!	171.454.239.785!		

## XI LEGISLATURA — DISEGNI DI LEGGE E RELAZIONI — DOCUMENTI

## \* COMPETENZA \* RESIDUI USCITE \*

```

=====
!           ! GESTIONE DEI RESIDUI PASSIVI           !
=====
!           ! RESIDUO           !           !           !           !           !
! CODICE   ! INIZIO           ! RIMASTI DA ! TOTALI   ! VARIAZIONI !           !
!         ! ESERCIZIO       ! PAGARE     !          ! IN PIU'   ! IN MENO  !
=====
! 01      ! 1.373.072.705! 1.145.433.061! 727.634.644 ! 1.373.072.705!
=====
! CORRIGE ! 1.373.072.705! 1.145.433.061! 727.634.644 ! 1.373.072.705!
=====
! 02      ! 3.404.979.654! 3.160.971.282! 244.008.372 ! 3.404.979.654!
=====
! 03      !           !           !           !           !
=====
! 04      ! 3.404.979.654! 3.160.971.282! 244.008.372 ! 3.404.979.654!
=====
! 04      ! 424.318.413! 93.640.305! 326.178.108 ! 424.318.413!
=====
! P.e.G.C. ! 424.318.413! 93.640.305! 326.178.108 ! 424.318.413!
=====
TOT USCITE ! 10.702.370.772! 9.405.049.548! 1.297.621.124 ! 10.702.370.772!

```

AVANZO FINANZIARIO

=====

TOT. A PAGARE

## XI LEGISLATURA — DISEGNI DI LEGGE E RELAZIONI — DOCUMENTI

```

* CASSA USCITE *
=====
!
!           G E S T I O N E   D I   C A S S A           !
!-----!
!           !           !           D I F F E R E N Z E           !TOTALI RESIDUI!
!           !           !           S U   P R E V I S I O N I !           PASSIVI           !
! PREVISIONI ! PAGAMENTI !           I N   P I U '           !           I N   M E N O           !TERM.ESERCIZIO!
!-----!
!
! 21.409.672.705! 16.105.364.532!           ! 5.304.603.173! 2.417.745.362!
!-----!
! 21.409.672.705! 16.105.364.532!           ! 5.304.603.173! 2.417.745.362!
!-----!
! 237.489.970.454!154.714.043.999!           ! 82.775.926.455! 7.460.396.026!
!-----!
! 203.850.000! 155.796.132!           ! 68.053.867!           !
!-----!
! 237.693.320.454!154.849.340.132!           ! 82.843.980.322! 7.460.896.026!
!-----!
! 1.407.913.413! 786.334.214!           ! 620.984.199! 536.729.291!
!-----!
! 1.407.913.413! 786.334.214!           ! 620.984.199! 536.729.291!
!-----!
! 260.511.311.572!171.761.738.373!           ! 88.749.572.694! 10.415.371.679!
!-----!

```





---

 XI LEGISLATURA — DISEGNI DI LEGGE E RELAZIONI — DOCUMENTI
 

---

\*\*\* CONTO ECONOMICO DELL'

 PARTE PR  
 ENTRATE E SPESE FIN

## \*\*\* TITOLO I \*\*\* ENTRATE CONTRIBUTIVE

\* CATEGORIA I \* ALIQUOTE CONTRIBUTIVE A CARICO DEI DATORI LAVORO E/O ISCRT. L.

\* CATEGORIA II \* QUOTE DI PARTECIP. DEGLI ISCRITTI ALL'ONERE DI SPEC. GEST. L.

## \*\*\* TITOLO II \*\*\* ENTRATE DERIVANTI DA TRASFERIMENTI CORRENTI

\* CATEGORIA III \* TRASFERIMENTI DA PARTE DELLO STATO L.

\* CATEGORIA IV \* TRASFERIMENTI DA PARTE DELLE REGIONI L.

\* CATEGORIA V \* TRASFERIMENTI DA PARTE DEI COMUNI E DELLE PROVINCE L.

\* CATEGORIA VI \* TRASFERIMENTI DA PARTE DI ALTRI ENTI PUBBLICI E PRIVATI L.

## \*\*\* TITOLO III \*\*\* ALTRE ENTRATE

\* CATEGORIA VII \* ENTRATE DERIVANTI DALLA VENDITA DI BENI E PREST. SERVIZI L. 140.000

\* CATEGORIA VIII \* REDDITI E PROVENTI PATRIMONIALI L. 20.740.592.715

\* CATEGORIA IX \* POSTE CORRETTIVE E COMPENSATIVE DI SPESE CORRENTI L. 225.146.527

\* CATEGORIA X \* ENTRATE NON CLASSIFICABILI IN ALTRE VOCI L. 327.226.609

 =====  
 TOTALE PARTE I (1) L. 21.293.105.851

## XI LEGISLATURA — DISEGNI DI LEGGE E RELAZIONI — DOCUMENTI

ESERCIZIO 1989 \*\*\*

IMA  
ANZIARIE CORRENTI

## \*\*\* TITOLO I \*\*\* SPESE CORRENTI

* CATEGORIA I * SPESE PER GLI ORGANI DELL'ENTE	L.	210.233.173
* CATEGORIA II * ONERI PER IL PERSONALE IN ATTIVITA' DI SERVIZIO	L.	5.602.493.627
* CATEGORIA III * ONERI PER IL PERSONALE IN QUIESCENZA	L.	
* CATEGORIA IV * SPESE PER L'ACQUISTO DI BENI DI CONSUMO E DI SERVIZI	L.	1.544.304.619
* CATEGORIA V * SPESE PER PRESTAZIONI ISTITUZIONALI	L.	793.051.431
* CATEGORIA VI * TRASFERIMENTI PASSIVI	L.	20.030.300
* CATEGORIA VII * ONERI FINANZIARI	L.	77.669.360
* CATEGORIA VIII * IMPOSTE, TASSE E TRIBUTI VARI	L.	10.321.967.293
* CATEGORIA IX * POSTE CORRETTIVE E COMPENSATIVE DI ENTRATE CORRENTI	L.	33.044
* CATEGORIA X * SPESE NON CLASSIFICABILI IN ALTRE VOCI	L.	71.936.615
=====		
TOTALE PARTE I (1)	L.	16.649.733.181

---

 XI LEGISLATURA — DISEGNI DI LEGGE E RELAZIONI — DOCUMENTI
 

---

## \*\*\* CONTO ECONOMICO DELL'

 PARTE  
 COMPONENTI CHE NON DANNO

 \*\* ENTRATE ACCERTATE IN PRECEDENTI ESERCIZI DI PER  
 TINENZA DELL'ESERCIZIO \*\*

CONTRIBUTI/PREMI PER LE PRESTAZIONI ISTITUZIONALI	L.	
TRASFERIMENTI, CONTRIBUTI, OBLAZIONI, ECC.	L.	
REDDITI E PROVENTI PATRIMONIALI	L.	
VENDITE DI PRODOTTI E DI MATERIALI DIVERSI	L.	
VENDITE DI PUBBLICAZIONI	L.	
=====	L.	
=====	L.	

\*\* PRODUZIONI E MOVIMENTI INTERNI \*\*

PRODOTTI DI NATURA IMP. ED ALTRE IMMOBILIZZ.OTTENU TI CON MEZZI DA CAPITALIZ	L.	
=====	L.	
=====	L.	

 \*\* TRASFERIMENTI ATTIVI IN NATURA (OBLAZIONI, LASCI  
 TI, DONAZIONI IN NATURA)
   
 =====

=====	L.	
=====	L.	

\*\* VARIAZIONI PATRIMONIALI STRAORDINARIE \*\*

SOPRAVVENIENZE ATTIVE	L.	51.397.317
INSUSSISTENZE PASSIVE	L.	
PROVENTI DA RIVENDITE A COLTIVATORI DIRETTI	L.	3.789.177.089
SPESE ACCESSORIE SOSTENUTE E RECUPERATE NEL PREZZO DI RIVENDITA TERRENI	L.	2.522.744.390
=====	L.	6.363.318.796
=====	L.	

 \*\* SOMME IMPEGNATE DI COMPETENZA DI SUCCESSIVI  
 ESERCIZI
   
 =====

=====	L.	
=====	L.	

TOTALE PARTE II (2)	L.	6.363.318.796
---------------------	----	---------------



---

 XI LEGISLATURA — DISEGNI DI LEGGE E RELAZIONI — DOCUMENTI
 

---

ESERCIZIO 1989 \*\*\*

SECONDA  
LUOGO A MOVIMENTI FINANZIARI

## \*\* SPESE DI COMPETENZA, IMPEGNATE IN PRECEDENTI ESERCIZI \*\*

RIMANEZE INIZIALI DI PRODOTTI	L.
MATERIE PRIME E MATERIALI DI CONSUMO VIVERI	L.
RISCONTI INIZIALI DI SPESE PER LOCAZIONI ED UTENZE	L.
SPESE PER SERVIZI ESTERNI	L.
SPESE DIVERSE DI AMMINISTRAZIONE	L.
ONERI FINANZIARI	L.
SPESE DIVERSE	L.
COSTI PLURIENNALI	L.
.....	L.
.....	L.

## \*\* PRODUZIONI E MOVIMENTI INTERNI \*\*

ONERI IN NATURA	L.
.....	L.
.....	L.

## \*\* TRASF. PASSIVI IN NATURA ( CONTRIB. CONCORSI, OBLAZIONI IN NATURA )

.....	L.
.....	L.

## \*\* AMMORTAMENTI E DEPERIMENTI \*\*

IMMOBILI	L.
IMPIANTI ATTREZZATURE E MACCHINARI	L. 45.240.200
AUTOMEZZI, MOBILI E MACCHINE	L. 44.637.850
DIVERSI	L.
.....	L. 89.378.050
.....	L.

## \*\* SVALUTAZIONE E DEPREZZAMENTI \*\*

SVALUTAZIONE CREDITI

SVALUTAZIONE TITOLI

 (C. GIULIANI)
 



XI LEGISLATURA — DISEGNI DI LEGGE E RELAZIONI — DOCUMENTI

TOTALE GENERALE (1+2)	£.	27.656.924.647	TOTALE GENERALE (1+2)	£.	19.672.322.647
DISAVANZO ECONOMICO	£.	-	AVANZO ECONOMICO	£.	7.984.602.000
TOTALE A PAREGGIO	£.	27.656.924.647	TOTALE A PAREGGIO	£.	27.656.924.647

Stampato in Italia  
1973





SITUAZIONE PATRIMONIALE AL 31 DICEMBRE 1989

(GESTIONE ISTITUZIONALE)



## XI LEGISLATURA — DISEGNI DI LEGGE E RELAZIONI — DOCUMENTI

Pag. 1

RIFERIMENTO	D E S C R I Z I O N E	S. I. ANNO	S. F. ANNO	DIFF. +	DIFF. -
	** CASSA **				
	** BANCA NAZIONALE DEL LAVORO **	29.412.938.367	20.628.222.050		784.716.317
	** AMMINISTRAZIONE POSTALE CONTO CORRENTE **	1.181.053.456	1.059.036.734		111.971.722
	** TESORERIA CENTRALE DELLO STATO CONTO CORRENTE **	198.319.543.493	122.219.543.498		76.100.000.000
	** SOMME IN VIA DI REGOLAZIONE CONTABILE PRESSO IL CASSIERE - B.N.L. - **				
	*** DISPONIBILITA' LIQUIDE ***	220.913.540.321	163.916.832.282		76.996.688.039
	** CREDITI VERSO LO STATO ED ALTRI ENTI **	1.501.271.504	1.796.301.568	295.030.064	
	** CREDITI VERSO ACQUIRENTI FONDI RUSTICI PER RATE SCADUTE **	10.242.466.651	14.145.764.579	3.903.297.928	
	** CREDITI DIVERSI **	314.133.096	388.419.715	74.286.619	
	**** RESIDUI ATTIVI ****	12.057.371.251	16.330.465.862	4.272.914.611	
	** CREDITI VERSO ACQUIRENTI FONDI RUSTICI PER RESIDUO PREZZO **	579.756.703.979	720.897.730.527	141.143.026.543	
	** DEPOSITI CAUZIONALI **	151.838.880	151.838.880		
	** CREDITI DIVERSI BANCARI E FINANZIARI **				

*Handwritten signature and scribble*

## XI LEGISLATURA — DISEGNI DI LEGGE E RELAZIONI — DOCUMENTI

PAG. 2

RIFERIMENTO	DESCRIZIONE	S.I. ANNO	S.F. ANNO	DIFF. +	DIFF. -
	*** CREDITI VERSO DIPENDENTI PER PRESTITI **	292.068.403	350.170.170	63.507.762	
	**** CREDITI BANCARI E FINANZIARI ****	580.199.211.267	721.405.745.577	141.206.534.310	
	** FONDI RUSTICI **	219.224.474	209.770.524		9.453.9
	** OPERE DI MIGLIORAMENTO FONDIARIE IN CORSO **	829.026.283	829.026.283		
	**** IMMOBILI ****	1.048.350.757	1.039.396.807		9.453.9
	** IMPIANTI, ATTREZZATURE E MACCHINE **	164.941.226	174.155.316	9.214.090	
	** AUTOMEZZI **	62.177.540	54.368.440	12.190.900	
	** MOBILI E MACCHINE D'UFFICIO **	567.559.795	735.396.610	187.836.815	
	**** IMMOBILIZZAZIONI TECNICHE ****	754.678.561	963.920.366	209.241.805	
	TOTALE ATTIVITA'	814.974.152.157	893.656.400.894	145.688.390.723	77.006.141.9
	** DEBITORI PER FIDEJUSSIONI **	35.395.920.951	45.808.336.722	10.412.465.771	
	**** CONTI D'ORDINE ****	35.395.920.951	45.808.336.722	10.412.465.771	



XI LEGISLATURA — DISEGNI DI LEGGE E RELAZIONI — DOCUMENTI

PAG. 3

RIFERIMENTO	DESCRIZIONE	S.I. ANNO	S.F. ANNO	DIFF. *	DIFF. -
	**** DEBITI DI TESORERIA ****				
	** DEBITI VERSO LO STATO ED ALTRI ENTI **	1.356.225.532	1.532.491.373	176.265.841	
	** DEBITI VERSO FORNITORI **	383.520.956	645.730.635	262.209.679	
	** DEBITI VERSO TERZI PER PRESTAZIONI RICEVUTE **				
	** DEBITI DIVERSI **	8.963.118.284	8.237.149.671		725.968.613
	**** RESIDUI PASSIVI ****	10.702.873.772	10.415.371.679	433.469.520	725.968.613
	** ANTICIPAZIONE PASSIVA DELLO STATO (LEGGE N. 189 DEL 1958) **	1.522.634.340	1.394.061.570		128.572.470
	** DEBITI VERSO VENDITORI FONDI RUSTICI **				
	** DEBITI VERSO MELIORCONSORZIO PER TERRENI SAN ROSSO DI MUALDO **	124.761.277	119.537.614		5.223.663
	**** DEBITI BANCARI E FINANZIARI ****	1.647.395.317	1.513.599.184		133.796.133
	** FONDO LIQUIDAZIONE INDENNITA' DI ANZIANITA' AL PERSONALE **	1.201.580.000	1.452.244.000	250.664.000	
	** FONDO IMPOSTE E TASSE **				
	** FONDO RISCHI **	2.943.391.449	3.246.525.798	303.134.349	


*[Handwritten signature and scribbles]*

## XI LEGISLATURA — DISEGNI DI LEGGE E RELAZIONI — DOCUMENTI

PAG. 4

RIFERIMENTO	D E S C R I Z I O N E	S. I. ANNO	S. F. ANNO	DIFF. +	DIFF. -
	** FONDO ASSISTENZA ALLE AZIENDE CONTADINE **	323.539.441	323.539.441		
	** FONDO ONERI ACCESSORI PER COMPRAVENDITA TERRENI **	1.999.712.947	2.579.810.611	580.097.664	
	**** FONDI PER ACCANTONAMENTI VARI ****	6.468.223.837	7.602.119.850	1.133.896.013	
	** FONDO SVALUTAZIONE CREDITI **	250.103.677	250.103.677		
	** FONDO AMMORTAMENTO IMPIANTI, ATTREZZATURE E MACCHINE **	56.294.190	101.534.390	45.240.200	
	** FONDO AMMORTAMENTO AUTOMEZZI, MOBILI E MACCHINE D'UFFICIO **	365.855.987	405.661.737	39.805.750	
	**** POSTE RETTIFICATIVE DELL'ATTIVO ****	672.253.854	757.299.804	85.045.950	
	TOTALE PASSIVITA'	19.493.743.780	20.298.390.517	1.557.411.483	859.754.740
	** FONDO DI DOTAZIONE **	751.809.042.121	811.709.042.121	59.900.000.000	
	** AVANZO ECONOMICO ESERCIZI PRECEDENTI **	33.944.132.054	43.674.366.256	9.730.234.202	
	** AVANZO ECONOMICO DELL'ESERCIZIO **	9.730.234.202	7.934.602.000	1.745.632.202	
	**** PATRIMONIO NETTO ****	795.483.408.377	863.368.010.377	67.884.602.000	1.745.632.202
	TOTALE A PAREGGIO	795.483.408.377	863.368.010.377	67.884.602.000	2.605.396.948
	** FIDEIJISSIONI **	35.395.920.951	45.808.366.722	10.412.465.771	
	**** CONTI D'ORDINE ****	35.395.920.951	45.808.366.722	10.412.465.771	

Resp. del Consiglio di Amm. -  
 GIUSEPPE BUGGIA



CASSA PER LA FORMAZIONE DELLA PROPRIETA' CONTADINA

Ente di diritto pubblico - Decr. legistl. 5.3.1948 n.121 - D.P.R.6.1.1978 n.13

Sede di Roma - Via Nizza 128

RENDICONTO FINANZIARIO DELL'ESERCIZIO


Gestione interventi Enti di sviluppo nella formazione

della proprietà coltivatrice (artt.12 e 13 della legge 26.5.65 n.590

IL DIRETTORE GENERALE



IL PRESIDENTE






ENTRATE

PIANO DEI CONTI AL 311289

D E S C R I Z I O N E  
TITOLO I \*\*\* ENTRATE CONTRIBUTIVE

RIFERIMENTO	01 00 00 01	*** TITOLO I *** ENTRATE CONTRIBUTIVE
CATEGORIA	01 01 00 01	* CATEGORIA I * ALIQUOTE CONTRIBUTIVE A CARICO DATORI LAVORO E/O ISCRITTI
CAPITOLO	01 01 01 01	
CATEGORIA	01 02 00 01	* CATEG. II - QUOTE PARTECIP. ISCRITTI ALL'ONERE DI SPECIFICHE GESTIONI
CAPITOLO	01 02 01 01	
TITOLO	02 00 00 01	*** TITOLO II *** ENTRATE DERIVANTI DA TRASFERIMENTI CORRENTI
CATEGORIA	02 03 00 01	* TRASFERIMENTI DA PARTE DELLO STATO *
CAPITOLO	02 03 01 01	
CATEGORIA	02 04 00 01	* CATEG. IV * TRASFERIMENTI DA PARTE DELLE REGIONI
CAPITOLO	02 04 01 01	
CATEGORIA	02 05 00 01	* CATEG. V * TRASFERIMENTI DA PARTE DEI COMUNI E DELLE PROVINCE
CAPITOLO	02 05 01 01	
CATEGORIA	02 06 00 01	* CATEG. VI * TRASFERIMENTO DA PARTE DI ALTRI ENTIDI DEL SETTORE PUBBLICO
CAPITOLO	02 06 01 01	
TITOLO	03 00 00 01	*** TITOLO III *** ALTRE ENTRATE
CATEGORIA	03 07 00 01	* CATEG. VII * ENTRATE DERIVANTI DALLA VENDITA DI BENI E PREST. DI SERVIZI
CAPITOLO	03 07 01 01	
CATEGORIA	03 08 00 01	* CATEG.VIII * REDDITI E PROVENTI PATRIMONIALI
CAPITOLO	03 08 03 01	INTERESSI ATTIVI SU DEPOSITI E CONTI CORRENTI
CAPITOLO	03 08 04 01	INT. ATT. DI AMORT. DATE DA ASSEGNATARI DI TERRENI DEGLI ENTI DI SVILUPPO
CAPITOLO	03 08 05 01	INTERESSI ATTIVI SU FINANZIAMENTI AGLI ENTI DI SVILUPPO
CATEGORIA	03 09 00 01	* CATEG. IX * POSTE CORRETTIVE E COMPENSATIVE DI SPESE CORRENTI
CAPITOLO	03 09 01 01	RECUPERI E RIMBORSI DIVERSI
CATEGORIA	03 10 00 01	* CATEG. X * ENTRATE NON CLASSIFICABILI IN ALTRE VOCI
CAPITOLO	03 10 01 01	ENTRATE EVENTUALI
TITOLO	04 00 00 01	*** TITOLO IV *** ENTRATE PER ALIENAZIONI DI BENI PATR. E RISCOSSIONE CRED.

IL Segretario del Consiglio di Amministrazione  
(GIUSEPPE BUCCICCI)



XI LEGISLATURA — DISEGNI DI LEGGE E RELAZIONI — DOCUMENTI

ENTRATE

PIANO DEI CONTI AL 311289

RIFERIMENTO		DESCRIZIONE	
CATEGORIA:	04 11 00 01	* CATEG. XI * ALIENAZIONI DI IMMOBILI E DI DIRITTI REALI	
CAPITOLO	04 11 01 01		
CATEGORIA:	04 12 00 01	* CATEG. XII * ALIENAZIONI DI IMMOBILIZZAZIONI TECNICHE	
CAPITOLO	04 12 01 01		
CATEGORIA:	04 13 00 01	* CATEG. XIII * REALIZZO DI VALORI MOBILIARI	
CAPITOLO	04 13 01 01		
CATEGORIA:	04 14 00 01	* CATEG. XIV * RISCOSSIONE DI CREDITI	
CAPITOLO	04 14 06 01	QUOTE CAPITALI COMPRESSE NELL'AMMORT. TERRENI VENDUTI DAGLI ENTI DI SVILUPPO	
CAPITOLO	04 14 07 01	ANTICIP.-ESTINZIONI RESIDUO DEB. PER TERRENI VEND. DAGLI ENTI DI SVILUPPO	
TITOLO	05 00 00 01	*** TITOLO V *** ENTRATE DERIVANTI DA TRASFERIMENTI IN CONTO CAPITALE	
CATEGORIA:	05 15 00 01	* CATEG. XV * TRASFERIMENTI DELLO STATO	
CAPITOLO	05 15 01 01		
CATEGORIA:	05 16 00 01	* CATEG. XVI * TRASFERIMENTI DELLE REGIONI	
CAPITOLO	05 16 01 01		
CATEGORIA:	05 17 00 01	* CATEG. XVII * TRASFERIMENTI DA COMUNI E PROVINCE	
CAPITOLO	05 17 01 01		
CATEGORIA:	05 18 00 01	* CATEG. XVIII * TRASFERIMENTI DA ALTRI ENTI DEL SETTORE PUBBLICO	
CAPITOLO	05 18 01 01		
TITOLO	06 00 00 01	*** TITOLO VI *** ACCENSIONE DI PRESTITI	
CATEGORIA:	06 19 00 01	* CATEG. XIX * ASSUNZIONE DI MUTUI	
CAPITOLO	06 19 01 01		
CATEGORIA:	06 20 00 01	* CATEG. XX * ASSUNZIONE DI ALTRI DEBITI FINANZIARI	
CAPITOLO	06 20 01 01		
CATEGORIA:	06 21 00 01	* CATEG. XXI * EMISSIONI DI OBBLIGAZIONI	
CAPITOLO	06 21 01 01		
TITOLO	07 00 00 01	*** TITOLO VII *** PARTITE DI GIRO	

Il Segretario del Consiglio di Amministrazione  
 (GIUSEPPE PUPPACCI)  
*[Signature]*

ENTRATE

PIANO DEI CONTI AL 311289

RIFERIMENTO	D E S C R I Z I O N E
CATEGORIA: 07 22 00 01	* CATEG. XXII * PARTITE DI GIRO
CAPITOLO : 07 22 01 01	
CAPITOLO : 07 22 09 01	PARTITE IN CONTO SOSPESI


XI LEGISLATURA — DISEGNI DI LEGGE E RELAZIONI — DOCUMENTI

PIANO DEI CONTI AL 311289

USCITE

RIFERIMENTO		DESCRIZIONE	
TITOLO	01 00 01	**	TITOLO I ** SPESE CORRENTI
CATEGORIA	01 01 00 01	*	CATEG. I * SPESE PER GLI ORGANI DELL'ENTE
CAPITOLO	01 01 01 01		
CATEGORIA	01 02 00 01	*	CATEG. II * ONERI PER IL PERSONALE IN ATTIVITA' DI SERVIZIO
CAPITOLO	01 02 01 01		
CATEGORIA	01 03 00 01	*	CATEG. III * ONERI PER IL PERSONALE IN QUIESCENZA
CAPITOLO	01 03 01 01		
CATEGORIA	01 04 00 01	*	CATEG. IV * SPESE PER L'ACQUISTO DI BENI DI CONSUMO E DI SERVIZI
CAPITOLO	01 04 01 01		
CATEGORIA	01 05 00 01	*	CATEG. V * SPESE PER PRESTAZIONI ISTITUZIONALI
CAPITOLO	01 05 01 01		
CATEGORIA	01 06 00 01	*	CATEG. VI * TRASFERIMENTI PASSIVI
CAPITOLO	01 06 01 01		
CATEGORIA	01 07 00 01	*	CATEG. VII * ONERI FINANZIARI
CAPITOLO	01 07 01 01		
CATEGORIA	01 08 00 01	*	CATEG. VIII * ONERI TRIBUTARI
CAPITOLO	01 08 01 01		
CATEGORIA	01 09 00 01	*	CATEG. IX * POSTE CORRETTIVE E COMPENSATIVE DI ENTRATE CORRENTI
CAPITOLO	01 09 01 01		
CATEGORIA	01 10 00 01	*	CATEG. X * SPESE NON CLASSIFICABILI IN ALTRE VOCI
CAPITOLO	01 10 02 01		
CAPITOLO	01 10 05 01		
TITOLO	02 00 01	**	TITOLO II ** SPESE IN CONTO CAPITALE
CATEGORIA	02 11 00 01	*	CATEG. XI * ACQUISIZIONE DI BENI DI USO DUREVOLE ED OPERE IMMOBILIARI
CAPITOLO	02 11 01 01		
CATEGORIA	02 12 00 01	*	CATEG. XII * ACQUISIZIONE DI IMMOBILIZZAZIONI TECNICHE

Il Segretario del Comitato di Controllo  
 (GIUSEPPE BULLOCCO)






XI LEGISLATURA — DISEGNI DI LEGGE E RELAZIONI — DOCUMENTI

USCITE

PIANO DEI CONTI AL 311289

D E S C R I Z I O N E

RIFERIMENTO	
CAPITOLÒ	02 12 01 01
CATEGORIA	02 13 00 01
CAPITOLÒ	02 13 01 01
CATEGORIA	02 14 00 01
CAPITOLÒ	02 14 10 01
CATEGORIA	02 15 00 01
CAPITOLÒ	02 15 01 01
TITOLO	03 00 00 01
CATEGORIA	03 16 00 01
CAPITOLÒ	03 16 01 01
CATEGORIA	03 17 00 01
CAPITOLÒ	03 17 01 01
CATEGORIA	03 18 00 01
CAPITOLÒ	03 18 01 01
CATEGORIA	03 19 00 01
CAPITOLÒ	03 19 01 01
CATEGORIA	03 20 00 01
CAPITOLÒ	03 20 01 01
TITOLO	04 00 00 01
CATEGORIA	04 21 00 01
CAPITOLÒ	04 21 01 01
CAPITOLÒ	04 21 09 01

\* CATEG. XIII \* PARTECIPAZIONE E ACQUISTO DI VALORI IMMOBILIARI

\* CATEG. XIV \* CONCESSIONE DI CREDITI E DI ANTICIPAZIONI

FINANZ. AGLI ENTI SVIL. PER ACQ. FONDI RUSTICI ED ESECUZIONE OPERE AGRARIE

\* CATEG. XV \* INDENNITA' DI ANZIANITA' E SIMILARI AL PERS.-CESSATO DAL SERV.

INFORME

\*\*\* TITOLO III \*\*\* ESTINZIONE DI MUTUI E ANTICIPAZIONI

\* CATEG. XVI \* RIMBORSI DI MUTUI

\* CATEG. XVII \* RIMBORSI DI ANTICIPAZIONI PASSIVE

\* CATEG. XVIII \* RIMBORSI DI OBBLIGAZIONI

\* CATEG. XIX \* RESTITUZIONE ALLE GESTIONI AUTONOME ANTICIPAZIONI

\* CATEG. XX \* ESTINZIONE DEBITI DIVERSI

\*\*\* TITOLO IV \*\*\* PARTITE DI GIRO

\* CATEG. XXI \* SPESE AVENTI NATURA DI PARTITE DI GIRO

PARTITE IN CONTO SOSPESI

IL Segretario del Consiglio di Amministrazione  
(GIUSEPPE BUCALON)



## XI LEGISLATURA — DISEGNI DI LEGGE E RELAZIONI — DOCUMENTI

FINANZIARIA ENTRATE				
GESTIONE DI COMPE				
PREVISIONI				
CODICE	INIZIALI	VARIANZI		DEFINITIVE
		IN AUMENTO	IN DIMINUZIONE	
01 01 01.0!				
01 01				
01 02 01.0!				
01 02				
01				
02 03 01.0!				
02 03				
02 04 01.0!				
02 04				
02 05 01.0!				
02 05				
02 05 01.0!				
02 06				
02				
03 07 01.0!				
03 07				
03 03 03.0!				
03 03 04.0!	620.000.000!	100.000.000!		720.000.000!
03 02 05.0!	120.000.000!			120.000.000!
03 06	730.000.000!	100.000.000!		830.000.000!
03 09 01.0!	50.000.000!			50.000.000!
03 09	50.000.000!			50.000.000!
03 10 01.0!	10.000.000!			10.000.000!
03 10	10.000.000!			10.000.000!
03	340.000.000!	100.000.000!		440.000.000!



---

 XI LEGISLATURA — DISEGNI DI LEGGE E RELAZIONI — DOCUMENTI
 

---

## FINANZIARIA RESIDUI ENTRATE

DESCRIZIONE DEI RESIDUI ATTIVI							
CODICE	RESIDUI INIZIO ESERCIZIO	RISCOSSI	RIMASTI DA RISCUOTERE	TOTALI	VARIAZIONE IN PIU'	IN MENO	
01 01 01.0							
01 01							
01 02 01.0							
01 02							
01							
02 03 01.0							
02 03							
02 04 01.0							
02 04							
02 05 01.0							
02 05							
02 06 01.0							
02 06							
02							
03 07 01.0							
03 07							
03 03 03.0							
03 03 04.0	1.007.513.331	240.150.549	757.450.232	1.007.513.331			
03 02 05.0	553.553.320	14.515.272	536.038.548	553.553.320			
03 02	1.553.164.551	254.665.821	1.303.498.830	1.553.164.551			
03 07 01.0							
03 07							
03 10 01.0							
03 10							
03	1.553.164.551	254.665.821	1.303.498.830	1.553.164.551			



## XI LEGISLATURA — DISEGNI DI LEGGE E RELAZIONI — DOCUMENTI

FINANZIARIA ENTRATE				
G E S T I O N E  D I  C O M P E				
P R E V I S I O N I				
CODICE	INIZIALI	V A R I A Z I O N I		DEFINITIVE
		IN AUMENTO	IN DIMINUIZIONE	
04000000	840.000.000	100.000.000		940.000.000
04 11 01.0				
04 11				
04 12 01.0				
04 12				
04 13 01.0				
04 13				
04 14 06.0	1.520.000.000			1.520.000.000
04 14 07.0	190.000.000			190.000.000
04 14	1.710.000.000			1.710.000.000
04	1.710.000.000			1.710.000.000
05 15 01.0				
05 15				
05 16 01.0				
05 16				
05 17 01.0				
05 17				
05 18 01.0				
05 18				
05				
06 19 01.0				
06 19				
06 20 01.0				
06 20				
06 21 01.0				
06 21				

XI LEGISLATURA — DISEGNI DI LEGGE E RELAZIONI — DOCUMENTI

SOMME ACCERTATE				DIFFERENZA SU PREVISIONI COMP	
RISCOSSE	RIMASTE DA RISCUOTERE	TOTALI ACCERTATI	IN PIU'	IN MENO	
233.573.414!	499.502.369!	733.276.283!		206.723.717!	
151.445.796!	311.498.049!	962.743.345!		557.056.155!	
35.763.511!		35.763.511!		154.236.432!	
187.209.307!	311.493.049!	993.707.356!		711.292.644	
187.209.307!	311.493.049!	993.707.356!		711.292.644!	

## XI LEGISLATURA — DISEGNI DI LEGGE E RELAZIONI — DOCUMENTI

## FINANZIARIA - RESIDUI ENTRATE

GESTIONE DEI RESIDUI ATTIVI						
CODICE	RESIDUO INIZIO ESERCIZIO	RISCOSSI	RINASTI DA RISCOUTERE	TOTALI	VARIAZIONI IN PIU'	IN MENO
COMPONENTI	1.553.164.651	254.565.321	1.303.478.330	1.553.164.651		
04 11 01.0						
04 11						
04 12 01.0						
04 12						
04 13 01.0						
04 13						
04 14 06.0	1.380.333.397	412.515.577	1.467.817.320	1.380.333.397		
04 14 07.0						
04 14	1.380.333.397	412.515.577	1.467.817.320	1.380.333.397		
04	1.380.333.397	412.515.577	1.467.817.320	1.380.333.397		
05 15 01.0						
05 15						
05 16 01.0						
05 16						
05 17 01.0						
05 17						
05 18 01.0						
05 18						
05						
06 19 01.0						
06 19						
06 20 01.0						
06 20						
06 21 01.0						
06 21						



XI LEGISLATURA — DISEGNI DI LEGGE E RELAZIONI — DOCUMENTI

CASSA ENTRATE

G E S T I O N E D E L L A C A S S A				
PREVISIONI	RISCOSSIONI	D I F F E R E N Z E S U P R E V I S I O N I IN PIU'	TOTALI RESIDUI ATTIVI IN MENO	TERM. ESERCIZIO
1.567.764.651	483.339.235		1.079.325.416	7.303.107.699
1.923.333.397	563.761.373		1.359.372.024	2.279.315.369
165.000.000	35.763.511		129.236.489	
2.088.333.397	599.724.384		1.488.608.513	2.279.315.369
2.083.333.397	597.724.384		1.483.608.513	2.279.315.369

REDAZIONE INFORMAZIONI

(BUC) [Signature]

XI LEGISLATURA — DISEGNI DI LEGGE E RELAZIONI — DOCUMENTI

FINANZIARIA ENTRATE			
		GESTIONE DI COMPT	
P R E V I S I O N I			
CODICE	INITIALI	V A R I A Z I O N I	
		IN AUMENTO	IN DIMINUZIONE
DEFINITIVE			
06			
CAPITALE	1.710.000.000		1.710.000.000
07 22 01.0			
07 22 09.0			
07 22			
07			
P. G. 20			
TOT. ENTRATE	2.550.000.000	100.000.000	2.550.000.000
DIFF.	2.150.400.000		740.999.413 1.409.400.587
TOT. A. PASSO	4.700.400.000	100.000.000	740.999.413 4.359.400.587

XI LEGISLATURA — DISEGNI DI LEGGE E RELAZIONI — DOCUMENTI

SOMME ACCERTATE				
RISCOSE	RIMASTE DA RISCOGLIERE	TOTALI ACCERTATI	DIFFERENZA SU PREVISIONI COMP.	
			IN PIU'	IN MEMO
187.207.307	311.493.347	993.707.356		711.292.544
	1.033.401.925	1.033.401.925	1.033.401.925	
	1.033.401.925	1.033.401.925	1.033.401.925	
	1.033.401.925	1.033.401.925	1.033.401.925	
	1.033.401.925	1.033.401.925	1.033.401.925	
	1.033.401.925	1.033.401.925	1.033.401.925	
420.382.721	2.344.502.843	2.765.385.564	1.033.401.925	913.316.361
3.374.367.219		1.029.564.376		
3.795.249.940	2.344.502.843	3.795.249.940		

## XI LEGISLATURA — DISEGNI DI LEGGE E RELAZIONI — DOCUMENTI

## FINANZIARIA - RESIDUI ENTRATE

G E S T I O N E  D E I  R E S I D U I  A T T I V I						
CODICE	ESERCIZIO	RISCOSSI	RINASTI DA RISCOJOTERE	TOTALI	VARIAZIONI IN PIU'	IN MENO
06						
C/CAPITALE	1.380.333.397	412.515.577	1.457.317.320	1.380.333.397		
07 22 01.0						
07 22 09.0						
07 22						
07						
P. G. 2.0						
TOT. ENTRATE	3.433.493.043	667.181.598	2.771.316.950	3.433.493.043		

DIFF.

TOT. A. PARIG.

## XI LEGISLATURA — DISEGNI DI LEGGE E RELAZIONI — DOCUMENTI

CASSA ENTRATE				
G E S T I O N E   D I   C A S S A				
		D I F F E R E N Z E		TOTALI RESIDUI
		S U P R E V I S I O N I		A T T I V I
PREVISIONI	RISCOSSIONI	IN PIU'	IN MENO	TERM. ESERCIZIO
2.033.333.397	599.724.336		1.423.503.513	2.279.315.369
				1.033.401.925
				1.033.401.925
				1.033.401.925
				1.033.401.925
3.555.493.043	1.033.064.117		2.567.433.929	5.115.619.493

XI LEGISLATURA — DISEGNI DI LEGGE E RELAZIONI — DOCUMENTI

FINANZIARIA ENTRATE				
G E S T I O N E   D I   C O M P				
P R E V I S I O N I				
CODICE	INIZIALI	V A R I A Z I O N I		DEFINITIVE
		IN AUMENTO	IN DIMINUIZIONE	
01				
02				
03	840.000.000!	100.000.000!		740.000.000!
04	1.710.000.000!			1.710.000.000!
05				
06				
07	1.710.000.000!			1.710.000.000!
P. C. I. O				
TOT. ENTRATE	2.550.000.000!	100.000.000!		2.650.000.000!
IFF.	2.150.400.000		740.999.413	1.409.400.587
TOT. A. PARTE	4.700.400.000!	100.000.000!	740.999.413!	4.359.400.587!

XI LEGISLATURA — DISEGNI DI LEGGE E RELAZIONI — DOCUMENTI

Q. E. P. L. O. C. O.

SOMME ACCERTATE				
RISCOSE	RIMASTE DA RISCOCTERE	TOTALI ACCERTATI	DIFFERENZA SU PREVISIONI COMP	
			IN PIU'	IN MENO
233.573.416!	499.502.369!	733.275.283!		205.723.717!
233.573.416!	499.502.369!	733.274.283!		205.723.717!
137.207.307!	311.493.049!	993.707.356!		711.292.544!
137.207.307!	311.493.049!	993.707.356!		711.292.544!
	1.333.401.925!	1.333.401.925!	1.333.401.925!	
	1.333.401.925!	1.333.401.925!	1.333.401.925!	
420.282.721!	2.344.502.343!	2.765.385.564!	1.333.401.925!	913.215.361!
3.374.367.219		1.229.366.376		
3.795.249.940!	2.344.502.843!	3.795.249.940		

## XI LEGISLATURA — DISEGNI DI LEGGE E RELAZIONI — DOCUMENTI

## FINANZIARIA - RESIDUI ENTRATE

G E S T I O N E  D E I  R E S I D U I  A T T I V I						
CODICE	RESIDUO INIZIO ESERCIZIO	RISCOSSI	DEBITI DA RISCUOTERE	TOTALI	VARIAZIONI IN PIU'	IN MENO
01						
02						
03	1.553.164.651!	254.665.321!	1.303.498.330!	1.553.164.651!		
CORRENTI	1.553.164.651!	254.665.321!	1.303.498.330!	1.553.164.651!		
04	1.380.333.397!	412.515.577!	1.467.817.820!	1.380.333.397!		
05						
06						
CAPITALI	1.380.333.397!	412.515.577!	1.467.817.820!	1.380.333.397!		
07						
P. C. I. D. O.						
TOT. ENTRATE	3.433.498.048!	667.181.398!	2.771.316.650!	3.433.498.048!		

I F F .

TOT. A. PARZIO :



XI LEGISLATURA — DISEGNI DI LEGGE E RELAZIONI — DOCUMENTI

CASSA ENTRATE

G E S T I O N E D E L L A C A S S A				
PREVISIONI	RISCOSSIONI	DIFFERENZE SU PREVISIONI IN PIU'	DIFFERENZE IN MENO	TOTALI RESIDUI ATTIVI TERM. ESERCIZIO
1.567.164.551	433.339.235		1.073.825.416	1.303.101.599
1.567.164.551	433.339.235		1.073.825.416	1.303.101.599
2.083.333.397	599.724.384		1.483.609.013	2.279.315.369
				1.333.401.925
				1.333.401.925
3.455.493.043	1.083.064.117		2.367.433.929	5.115.319.493

## XI LEGISLATURA — DISEGNI DI LEGGE E RELAZIONI — DOCUMENTI

COMPETENZA USCITE				
G E S T I O R E D I C O M P E				
P R E V I S I O N I				
CODICE	INIZIALI	V A R I A Z I O N I		DEFINITIVE
		IN AUMENTO	IN DIMINUZIONE	
01 01 01.0				
01 01				
01 02 01.0				
01 02				
01 03 01.0				
01 03				
01 04 01.0				
01 04				
01 05 01.0				
01 05				
01 06 01.0				
01 06				
01 07 01.0				
01 07				
01 08 01.0	530.000.000	100.000.000		630.000.000
01 08	530.000.000	100.000.000		630.000.000
01 09 01.0				
01 09				
01 10 02.0	20.400.000			20.400.000
01 10 05.0	100.000.000			100.000.000
01 10	120.400.000			120.400.000
01	700.400.000	100.000.000		800.400.000
COMPETENZA	700.400.000	100.000.000		800.400.000
02 11 01.0				
02 11				
02 12 01.0				
02 12				



## XI LEGISLATURA — DISEGNI DI LEGGE E RELAZIONI — DOCUMENTI

COMPETENZA USRESIDUI USU							
ESTIONE DEI RESIDUI PASSIVI							
CODICE	RESIDUO INIZIO ESERCIZIO	PAGATI	RINASTI DA PAGARE	TOTALI	VARIAZIONI IN PIU'	IN MENO	
01 01 01.0							
01 01							
01 02 01.0							
01 02							
01 03 01.0							
01 03							
01 04 01.0							
01 04							
01 05 01.0							
01 05							
01 06 01.0							
01 06							
01 07 01.0							
01 07							
01 08 01.0							
01 08							
01 09 01.0							
01 09							
01 10 02.0							
01 10 05.0							
01 10							
01							
CODICENTR							
02 11 01.0							
02 11							
02 12 01.0							
02 12							



XI LEGISLATURA — DISEGNI DI LEGGE E RELAZIONI — DOCUMENTI

COMPETENZA USCITE				
GESTIONE DI COMPE				
PREVISIONI				
CODICE	INIZIALI	VARIAZIONI		DEFINITIVE
		IN AUMENTO	IN DIMINUZIONE	
02 13 01.0				
02 13				
02 14 10.0	4.000.000.000		740.999.413	3.259.000.587
02 14	4.000.000.000		740.999.413	3.259.000.587
02 15 01.0				
02 15				
02	4.000.000.000		740.999.413	3.259.000.587
03 16 01.0				
03 16				
03 17 01.0				
03 17				
03 18 01.0				
03 18				
03 19 01.0				
03 19				
03 20 01.0				
03 20				
03				
c/capitale	4.000.000.000		740.999.413	3.259.000.587
04 21 01.0				
04 21 09.0				
04 21				
04				
P. G. 20				
TOT. USCITE	4.700.400.000	100.000.000	740.999.413	4.059.400.587
DIFF.				
TOT. A PAGARE	4.700.400.000	100.000.000	740.999.413	4.059.400.587

XI LEGISLATURA — DISEGNI DI LEGGE E RELAZIONI — DOCUMENTI

T E N Z A				
SOMME I M P E G N A T E				
PAGATE	! RIMASTE DA !	TOTALI	! DIFFERENZA SU PREVISIONI COMP !	
	! PAGARE !	! IMPEGNI !	! IN PIU' !	! IN MENO !
2.085.390.015!	!	2.085.390.015!	!	1.173.510.572!
2.035.390.015!	!	2.085.390.015!	!	1.173.610.572!
2.085.390.015!	!	2.085.390.015!	!	1.173.510.572!
1.333.401.925!	!	1.333.401.925!	1.033.401.925!	!
1.033.401.925!	!	1.033.401.925!	1.033.401.925!	!
1.033.401.925!	!	1.033.401.925!	1.033.401.925!	!
3.795.249.940!	!	3.795.249.940!	1.033.401.925!	1.297.552.572!
2.344.502.840				
3.795.249.940!	2.344.502.840!	3.795.249.940!		

XI LEGISLATURA — DISEGNI DI LEGGE E RELAZIONI — DOCUMENTI

COMPETENZA USRESIDUI USCITE

ESTIONE DEI RESIDUI PASSIVI							
CODICE	RESIDUI INIZIO ESERCIZIO	PAGATI	RIMASTI DA PAGARE	TOTALI	VARIAZIONI IN PIU'	IN MENO	
02 13 01.0!	A						
02 13							
02 14 10.0!							
02 14							
02 15 01.0!							
02 15							
02							
03 16 01.0!							
03 16							
03 17 01.0!							
03 17							
03 18 01.0!							
03 18							
03 19 01.0!							
03 19							
03 20 01.0!							
03 20							
03							
per capitale							
04 21 01.0!							
04 21 09.0!							
04 21							
04							
P.C. 20							
TOT. USCITE							

DIFF.

TOT. A PAGARE





## XI LEGISLATURA — DISEGNI DI LEGGE E RELAZIONI — DOCUMENTI

COMPETENZA USCITE				
GESTIONE DI COMPE				
P R E V I S I O N I				
CODICE	INIZIALI	V A R I A Z I O N I		DEFINITIVE
		IN AUMENTO	IN DIMINUZIONE	
01	700.400.000	100.000.000		800.400.000
02	4.000.000.000		740.999.413	3.259.000.587
03				
04				
TOT. USCITE	4.700.400.000	100.000.000	740.999.413	4.059.400.587
DIFF.				
TOT. PAR. 6	4.700.400.000	100.000.000	740.999.413	4.059.400.587

## XI LEGISLATURA — DISEGNI DI LEGGE E RELAZIONI — DOCUMENTI

## B. E. P. U. G. G. O

T E N Z A					
S O M M E I M P E G N A T E					
PAGATE	RIMASTE DA PAGARE	TOTALI IMPEGNI	DIFFERENZA SU PREVISIONI COMP		
			IN PIU'	IN MENO	
576.453.003!	!	576.453.000!	!	123.942.000!	
676.453.000!	!	676.453.000!	!	123.942.000!	
2.085.390.015!	!	2.085.390.015!	!	1.173.610.572!	
2.085.390.015!	!	2.085.390.015!	!	1.173.610.572!	
1.033.401.925!	!	1.033.401.925!	1.033.401.925!	!	
1.033.401.925!	!	1.033.401.925!	1.033.401.925!	!	
3.795.249.940!	!	3.795.249.940!	1.033.401.925!	1.297.552.572!	
2.344.502.843					
3.795.249.940!	2.344.502.843!	3.795.249.940!			

XI LEGISLATURA — DISEGNI DI LEGGE E RELAZIONI — DOCUMENTI

COMPETENZA US RESIDUI USCITE


ESTIONE DEI RESIDUI PASSIVI

CODICE	RESIDUO INIZIO ESERCIZIO	PAGATI	RIMASTI DA PAGARE	TOTALI	VARIAZIONI IN PIU'	IN MENO
07						
COBERT.						
02						
03						
lo. CAPITALE						
06						
P. G. D. O.						
TOT. USCITE						
DIFF.						
TOT. A PAGARE						

XI LEGISLATURA — DISEGNI DI LEGGE E RELAZIONI — DOCUMENTI

CASSA USCITE

G E S T I O N E    D I    C A S S A				
PREVISIONI	PAGAMENTI	IN PIU'	D I F F E R E N Z E S U P R E V I S I O N I I N M E N O	TOTALI RESIDUI P A S S I V I T E R M . E S E R C I Z I O
700.400.000!	676.453.000!	!	23.942.000!	!
700.400.000!	676.453.000!	!	23.942.000!	!
3.259.000.587!	2.085.390.015!	!	1.173.610.572!	!
!	!	!	!	!
3.259.000.587!	2.085.390.015!	!	1.173.610.572!	!
!	1.033.401.925!	1.033.401.925!	!	!
!	1.033.401.925!	1.033.401.925!	!	!
3.759.400.587!	3.795.249.940!	1.033.401.925!	1.197.552.572!	!


 Ministero del Tesoro  
 (GIUSEPPE E SUCCOLI)



CONTO ECONOMICO DELL' ESERCIZIO

Gestione Interventi degli Enti di Sviluppo nella formazione  
della proprietà coltivatrice artt. 12 e 13 - legge 26.5.1965 n. 590

---

 XI LEGISLATURA — DISEGNI DI LEGGE E RELAZIONI — DOCUMENTI
 

---

## \*\*\* CONTO ECONOMICO

 PARTE  
 ENTRATE E SPESE

## \*\*\* TITOLO I \*\*\* ENTRATE CONTRIBUTIVE

 \* CATEGORIA I \* ALIQUOTE CONTRIBUTIVE A CARICO DEI  
 DATORI LAVORO E/O ISCRIT. L.

 \* CATEGORIA II \* QUOTE DI PARTECIP. DEGLI ISCRITTI  
 ALL'ONERE DI SPEC. GEST. L.
\*\*\* TITOLO II \*\*\* ENTRATE DERIVANTI DA TRASFERIMENTI  
CORRENTI
 \* CATEGORIA III \* TRASFERIMENTI DA PARTE DELLO STA  
 TO L.

 \* CATEGORIA IV \* TRASFERIMENTI DA PARTE DELLE RE  
 GIONI L.

 \* CATEGORIA V \* TRASFERIMENTI DA PARTE DEI COMUNI  
 E DELLE PROVINCIE L.

 \* CATEGORIA VI \* TRASFERIMENTI DA PARTE DI ALTRI  
 ENTI PUBBLICI E PRIVATI L.

## \*\*\* TITOLO III \*\*\* ALTRE ENTRATE

 \* CATEGORIA VII \* ENTRATE DERIVANTI DALLA VENDITA  
 DI BENI E PREST. SERVIZI L.

 \* CATEGORIA VIII \* REDDITI E PROVENTI PATRIMONIA  
 LI L. 733.276.283

 \* CATEGORIA IX \* POSTE CORRETTIVE E COMPENSATIVE  
 DI SPESE CORRENTI L.

 \* CATEGORIA X \* ENTRATE NON CLASSIFICABILI IN AL  
 TRE VOCI L.

 =====  
 TOTALE PARTE I (1) L. 733.276.283



DELL'ESERCIZIO 1939 \*\*\*

PRIMA  
FINANZIARIE CORRENTI

## \*\*\* TITOLO I \*\*\* SPESE CORRENTI

* CATEGORIA I * SPESE PER GLI ORGANI DELL'ENTE	L.	
* CATEGORIA II * ONERI PER IL PERSONALE IN ATTIVITA' DI SERVIZIO	L.	
* CATEGORIA III * ONERI PER IL PERSONALE IN QUIESCENZA	L.	
* CATEGORIA IV * SPESE PER L'ACQUISTO DI BENI DI CONSUMO E DI SERVIZI	L.	
* CATEGORIA V * SPESE PER PRESTAZIONI ISTITUZIONALI	L.	
* CATEGORIA VI * TRASFERIMENTI PASSIVI	L.	
* CATEGORIA VII * ONERI FINANZIARI	L.	
* CATEGORIA VIII * IMPOSTE, TASSE E TRIBUTI VARI	L.	576.458.000
* CATEGORIA IX * POSTE CORRETTIVE E COMPENSATIVE DI ENTRATE CORRENTI	L.	
* CATEGORIA X * SPESE NON CLASSIFICABILI IN ALTRE VOCI	L.	100.000.000
*****		
TOTALE PARTE I (1)	L.	676.458.000

\*\*\* CONTO ECONOMICO DELL'

PARTE  
COMPONENTI CHE NON DANNO\*\* ENTRATE ACCERTATE IN PRECEDENTI ESERCIZI DI PER  
TINENZA DELL'ESERCIZIO \*\*

CONTRIBUTI/PREMI PER LE PRESTAZIONI ISTITUZIONALI L.

TRASFERIMENTI, CONTRIBUTI, OBLAZIONI, ECC. L.

REDDITI E PROVENTI PATRIMONIALI L.

VENDITE DI PRODOTTI E DI MATERIALI DIVERSI L.

VENDITE DI PUBBLICAZIONI L.

..... L.

..... L.

\*\* PRODUZIONI E MOVIMENTI INTERNI \*\*

PRODOTTI DI NATURA IMP. ED ALTRE IMMOBILIZZ. OTTENU  
TI CON MEZZI DA CAPITALIZ

..... L.

..... L.

\*\* TRASFERIMENTI ATTIVI IN NATURA (OBLAZIONI, LASCI  
TI, DONAZIONI IN NATURA)

..... L.

..... L.

\*\* VARIAZIONI PATRIMONIALI STRAORDINARIE \*\*

SOPRAVVENIENZE ATTIVE L.

INSUSSISTENZE PASSIVE L.

PROVENTI DA RIVENDITE A COLTIVATORI DIRETTI L.

SPESE ACCESSORIE SOSTENUTE E RECUPERATE NEL PREZZO  
DI RIVENDITA TERRENI L.

..... L.

..... L.

\*\* SOMME IMPEGNATE DI COMPETENZA DI SUCCESSIVI  
ESERCIZI

..... L.

..... L.

..... L.

TOTALE PARTE II (2)

L.

XI LEGISLATURA — DISEGNI DI LEGGE E RELAZIONI — DOCUMENTI

ESERCIZIO 1939 '40

SECONDA  
LUOGO A MOVIMENTI FINANZIARI

•• SPESE DI COMPETENZA, IMPEGNATE IN PRECEDENTI ESERCIZII ••

RIMANEZE INIZIALI DI PRODOTTI	L.	
MATERIE PRIME E MATERIALI DI CONSUMO VIVERI	L.	
RISCONTI INIZIALI DI SPESE PER LOCAZIONI ED UTENZE	L.	
SPESE PER SERVIZI ESTERNI	L.	
SPESE DIVERSE DI AMMINISTRAZIONE	L.	
ONERI FINANZIARI	L.	
SPESE DIVERSE	L.	
SPESE PER TRASFERIMENTI	L.	13.089.578
.....	L.	13.089.578
.....	L.	

•• PRODUZIONI E MOVIMENTI INTERNI ••

ONERI IN NATURA	L.	
.....	L.	
.....	L.	

•• TRASF. PASSIVI IN NATURA ( CONTRIB. CONCORSI, GBLAZIONI IN NATURA )

.....	L.	
.....	L.	

•• AMMORTAMENTI E DEPERIMENTI ••

IMMOBILI	L.	
IMPIANTI ATTREZZATURE E MACCHINARI	L.	
AUTOMEZZI, MOBILI E MACCHINE	L.	
DIVERSI	L.	
.....	L.	
.....	L.	

•• SVALUTAZIONE E DEPREZZAMENTI ••

SVALUTAZIONE CREDITI	L.	
SVALUTAZIONE TITOLI	L.	

di App  
BUDGET  
*[Signature]*

XI LEGISLATURA — DISEGNI DI LEGGE E RELAZIONI — DOCUMENTI

\*\*\* COSTO ECONOMICO DELL'ESECUZIONE 1969 \*\*\*

PARTE SECONDA  
COMPONENTI CHE NON DANNO LUOGO A MOVIMENTI FINANZIARI

DEPREZZAMENTO IMMOBILI, IMPIANTI E MACCHINARI L.  
ELIMINAZIONE IMPIANTI ED ALTRE IMMOBILIZZAZIONI L.  
NON AMORTIZZATI L.  
L.  
L.

\*\* ACCANTONAMENTI PER ONERI PRESUNTI DI COMPETENZA \*\*

IMPOSTE E TASSE DA REGOLARE L.  
ALTRI ONERI DA DEFINIRE L.  
ACCANTONAMENTI A FONDO RISCHI L.  
L.  
L.

\*\* QUOTE DELL'ESERC. PER ADEGUAMENTO FONDO INDENNI  
TA' DI ANZ. AL PERSON. \*\*

\*\* VARIAZIONI PATRIMONIALI STRAORDINARIE \*\*

SOPRAVVENIENZE PASSIVE L.  
INSUSSISTENZE ATTIVE L.  
SPese NOTARILI, ECC. PER ACQUISTI E RIVENDITE TER  
RENI L.  
L.  
L.

\*\* ENTRATE ACCERTATE NELL'ESERCIZIO DI PERTINENZA  
DI SUCCESSIVI ESERCIZI \*\*

TOTALE PARTE II (2) L. 13.089.578

Handwritten signature and stamp.

XI LEGISLATURA — DISEGNI DI LEGGE E RELAZIONI — DOCUMENTI

TOTALE GENERALE (1+2)	£.	733.276.283	TOTALE GENERALE (1+2)	£.	689.547.578
DISAVANZO ECONOMICO	£.	-	AVANZO ECONOMICO	£.	43.728.705
TOTALE A PAREGGIO	£.	733.276.283	TOTALE A PAREGGIO	£.	733.276.283

Il Presidente del Consiglio  
GIUSEPPE






SITUAZIONE PATRIMONIALE AL 31 DICEMBRE 1989

(Gestione interventi degli Enti di Sviluppo  
nella formazione della proprietà coltivatrice  
artt. 12 e 13 - Legge 26 maggio 1965 n. 590)

CONFERMARE



Il Dirigente del Consorzio  
(GIUSEPPE R.)





SITUAZIONE PATRIMONIALE AL 31 DICEMBRE 1989

Gestione interventi degli Enti di Sviluppo  
nella formazione della proprietà contadina Artt.12  
e 13 - Legge 26 maggio 1965, n.590

1989

Giuseppe Fellegara  
(GIUSEPPE FELLEGERA)



## XI LEGISLATURA — DISEGNI DI LEGGE E RELAZIONI — DOCUMENTI

ATTIVITA'

DESCRIZIONE	S.I. ANNO	S.F. ANNO	DIFFERENZE	DIFFERENZE
TESORERIA CENTRALE DELLO STATO	12.210.590.924	9.503.405.103		2.707.185.821
DISPONIBILITA' LIQUIDE	12.210.590.924	9.503.405.103		2.707.185.821
CREDITI VERSO LO STATO ED ALTRI ENTI	550.553.820	1.694.176.638	1.143.622.818	
CREDITI VERSO ENTI PER RATE SCADUTE FONDI RUSTICI VENDUTI	2.887.944.228	3.421.642.855	533.698.627	
CREDITI DIVERSI				
RESIDUI ATTIVI	3.438.498.048	5.115.819.493	1.677.321.445	
CREDITI VERSO ENTI PER RESIDUO PREZ ZO FONDI RUSTICI	18.149.020.864	17.800.351.296		348.669.568
CREDITI VERSO ENTI PER INTERVENTI IN CORSO	22.102.129.483	23.524.392.132	1.422.262.649	
CREDITI BANCARI E FINANZIARI	40.251.150.347	41.324.743.428	1.422.262.649	348.669.568
TOTALE ATTIVITA'	55.900.239.319	55.943.968.024	3.099.584.094	3.055.855.389

Segretario del Consiglio di Amministrazione  
(GIUSEPPE BUCCHIERI)

XI LEGISLATURA — DISEGNI DI LEGGE E RELAZIONI — DOCUMENTI

PASSIVITA'

	S. I. ANNO	S. F. ANNO	DIFFERENZE-	DIFFERENZE-
DEBITI DI TESORERIA				
DEBITI DIVERSI				
RESIDUI PASSIVI				
FONDO IMPOSTE E TASSE				
FONDI DI ACCANTONAMENTI VARI				
TOTALE PASSIVITA'				
FONDO DI DOTAZIONE	49.200.000.000	49.200.000.000		
AVANZO ECONOMICO ESERCIZI PRECEDENTI	6.239.703.845	6.700.239.319	460.535.474	
AVANZO ECONOMICO DELL'ESERCIZIO	460.535.474	43.728.705		416.806.769
PATRIMONIO NETTO	55.900.239.319	55.943.968.024	460.535.474	416.806.769
TOTALE A PAREGGIO	55.900.239.319	55.943.968.024	460.535.474	416.806.769

IL Segretario del Consiglio di Amministrazione  
( GIUSEPPE BUCI )

*[Handwritten signature]*

CASSA PER LA FORMAZIONE DELLA PROPRIETA' CONTADINA

Ente di diritto pubblico - decr. leg. 5.3.48, n.121 - D.P.R. 6.1.78 n.13

Sede in Roma - Via Nizza 128

IL Segretario del Consiglio  
( GIUSEPPE )


BILANCIO CONSOLIDATO DELL'ESERCIZIO 1989

Art/ 37 - D.P.R. n. 696/1979

- 1) RENDICONTO FINANZIARIO
- 2) SITUAZIONE PATRIMONIALE
- 3) CONTO ECONOMICO

IL DIRETTORE GENERALE

*Amadori*



IL PRESIDENTE  
*[Signature]*



## ENTRATE

PIANO DEI CONTI AL 31/12/1988

PAG. 1

RIFERIMENTO		DESCRIZIONE	
TITOLO	01 00 00 01	***	TITOLO I *** ENTRATE CONTRIBUTIVE
CATEGORIA	01 01 00 01	*	CATEGORIA I * ALIQUOTE CONTRIBUTIVE A CARICO DATORI LAVORO E/O ISCRITTI
CATEGORIA	01 02 00 01	*	CATEGORIA II * QUOTE DI PARTECIP. DEGLI ISCRITTI ONERE SPECIFIC. GESTIONI
TITOLO	02 00 00 01	***	TITOLO II *** ENTRATE DERIVANTI DA TRASFERIMENTI CORRENTI
CATEGORIA	02 03 00 01	*	CATEGORIA III * TRASFERIMENTI DA PARTE DELLO STATO
CATEGORIA	02 04 00 01	*	CATEGORIA IV * TRASFERIMENTI DA PARTE DELLE REGIONI
CATEGORIA	02 05 00 01	*	CATEGORIA V * TRASFERIMENTI DA PARTE DEI COMUNI E DELLE PROVINCE
CATEGORIA	02 06 00 01	*	CATEGORIA VI * TRASFERIMENTI DA ALTRI ENTI DEL SETTORE PUBBLICO
TITOLO	03 00 00 01	***	TITOLO III *** ALTRE ENTRATE
CATEGORIA	03 07 00 01	*	CATEGORIA VII * ENTRATE DERIVANTI DA VENDITA BENI E PRESTAZIONE SERVIZI
CATEGORIA	03 08 00 01	*	CATEGORIA VIII * REDDITI E PROVENTI PATRIMONIALI
CATEGORIA	03 09 00 01	*	CATEGORIA IX * POSTE CORRETTIVE E COMPENSATIVE DI SPESE CORRENTI
CATEGORIA	03 10 00 01	*	CATEGORIA X * ENTRATE NON CLASSIFICABILI IN ALTRE VOCI
TITOLO	04 00 00 01	***	TITOLO IV *** ENTRATE PER ALIENAZIONE DI BENI PATRIMON. E RISC. CREDITI
CATEGORIA	04 11 00 01	*	CATEGORIA XI * ALIENAZIONE DI IMMOBILI E DIRITTI REALI
CATEGORIA	04 12 00 01	*	CATEGORIA XII * ALIENAZIONE DI IMMOBILIZZAZIONI TECNICHE
CATEGORIA	04 13 00 01	*	CATEGORIA XIII * REALIZZO DI VALORI MOBILIARI
CATEGORIA	04 14 00 01	*	CATEGORIA XIV * RISCOSSIONE DI CREDITI
TITOLO	05 00 00 01	***	TITOLO V *** ENTRATE DERIVANTI DA TRASFERIMENTI IN CONTO CAPITALE
CATEGORIA	05 15 00 01	*	CATEGORIA XV * TRASFERIMENTI DALLO STATO
CATEGORIA	05 16 00 01	*	CATEGORIA XVI * TRASFERIMENTI DALLE REGIONI
CATEGORIA	05 17 00 01	*	CATEGORIA XVII * TRASFERIMENTI DA COMUNI E PROVINCE
CATEGORIA	05 18 00 01	*	CATEGORIA XVIII * TRASFERIMENTI DA ALTRI ENTI DEL SETTORE PUBBLICO
TITOLO	06 00 00 01	***	TITOLO VI *** ACCENSIONE DI PRESTITI
CATEGORIA	06 19 00 01	*	CATEGORIA XIX * ASSUNZIONE DI MUTUI
CATEGORIA	06 20 00 01	*	CATEGORIA XX * ASSUNZIONE DI ALTRI DEBITI FINANZIARI

Segretario del C.

(GIUSEPPE L.)

ENTRATE

PIANO DEI CONTI AL 31/12/1988

PAG. 2

RIFERIMENTO

D E S C R I Z I O N E

CATEGORIA	06 21 00 01
TITOLO	07 00 00 01 ***
CATEGORIA	07 22 00 01

\* CATEGORIA XXI \* EMISSIONI DI OBBLIGAZIONI

\*\*\* TITOLO VII \*\*\* PARTITE DI GIRO

\* CATEGORIA XXII \* ENTRATE AVENTI NATURA DI PARTITE DI GIRO

REG. MINISTRI

Il Segretario del Consiglio di Amministrazione  
(GIUSEPPE BUCCOLINI)



## XI LEGISLATURA — DISEGNI DI LEGGE E RELAZIONI — DOCUMENTI

## USCITE

PIANO DEI CONTI AL 31/12/88

DESCRIZIONE	
RIFERIMENTO	
TITOLO 01 00 00 0	*** TITOLO I *** SPESE CORRENTI
CATEGORIA 01 01 00 0	* CATEGORIA I * SPESE PER GLI ORGANI DELL'ENTE
CATEGORIA 01 02 00 0	* CATEGORIA II * ONERI PER IL PERSONALE IN ATTIVITA' DI SERVIZIO
CATEGORIA 01 03 00 0	* CATEGORIA III * ONERI PER IL PERSONALE IN QUOTIDIANITA'
CATEGORIA 01 04 00 0	* CATEGORIA IV * SPESE PER L'ACQUISTO DI BENI DI CONSUMO E DI SERVIZI
CATEGORIA 01 05 00 0	* CATEGORIA V * SPESE PER PRESTAZIONI ISTITUZIONALI
CATEGORIA 01 06 00 0	* CATEGORIA VI * TRASFERIMENTI PASSIVI
CATEGORIA 01 07 00 0	* CATEGORIA VII * ONERI FINANZIARI
CATEGORIA 01 08 00 0	* CATEGORIA VIII * ONERI TRIBUTARI
CATEGORIA 01 09 00 0	* CATEGORIA IX * POSTE CORRETTIVE E COMPENSATIVE DI ENTRATE CORRENTI
CATEGORIA 01 10 00 0	* CATEGORIA X * SPESE NON CLASSIFICABILI IN ALTRE VOCI
TITOLO 02 00 00 0	*** TITOLO II *** SPESE IN CONTO CAPITALE
CATEGORIA 02 11 00 0	* CATEGORIA XI * ACQUISIZIONE DI BENI DI USO DUREVOLE ED OPERE IMMOBILIARI
CATEGORIA 02 12 00 0	* CATEGORIA XII * ACQUISIZIONE DI IMMOBILIZZAZIONI TECNICHE
CATEGORIA 02 13 00 0	* CATEGORIA XIII * PARTECIPAZIONE ED ACQUISTO DI VALORI MOBILIARI
CATEGORIA 02 14 00 0	* CATEGORIA XIV * CONCESSIONE DI CREDITI ED ANTICIPAZIONI
CATEGORIA 02 15 00 0	* CATEGORIA XV * INDENNITA' DI ANZIANITA' SIMILARI AL PERSONALE CESSATO SERVIZI
TITOLO 03 00 00 0	*** TITOLO III *** ESTIMAZIONE DI MUTUI ED ANTICIPAZIONI
CATEGORIA 03 14 00 0	* CATEGORIA XVI * RIMBORSI DI MUTUI
CATEGORIA 03 17 00 0	* CATEGORIA XVII * RIMBORSI DI ANTICIPAZIONI PASSIVE
CATEGORIA 03 18 00 0	* CATEGORIA XVIII * RIMBORSI DI OBBLIGAZIONI
CATEGORIA 03 19 00 0	* CATEGORIA XIX * RESTITUZIONI ALLE GESTIONI AUTONOME DI ANTICIPAZIONI
CATEGORIA 03 20 00 0	* CATEGORIA XX * ESTINZIONE DEBITI DIVERSI
TITOLO 04 00 00 0	*** TITOLO IV *** PARTITE DI GIRO
CATEGORIA 04 21 00 0	* CATEGORIA XXI * SPESE AVENTI NATURA DI PARTITE DI GIRO

## XI LEGISLATURA — DISEGNI DI LEGGE E RELAZIONI — DOCUMENTI

FINANZIARIA ENTRATE				
G E S T I O N E  D I  C O M P E				
P R E V I S I O N I				
CODICE	INIZIALI	V A R I A Z I O N I		DEFINITIVE
		IN AUMENTO	IN DIMINUZIONE	
01 01				
01 02				
01				
02 03				
02 04				
02 05				
02 06				
02				
03 07				
03 08	16.330.000.000	100.000.000		16.930.000.000
03 09	250.000.000			250.000.000
03 10	260.000.000			260.000.000
03	17.340.000.000	100.000.000		17.440.000.000
COMPLETO	17.340.000.000	100.000.000		17.440.000.000
04 11	210.000.000			210.000.000
04 12				
04 13				
04 14	19.747.000.000	167.000.000		20.114.000.000
04	20.157.000.000	167.000.000		20.324.000.000
05 15				
05 16				
05 17				
05 18				
05				

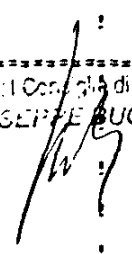
XI LEGISLATURA — DISEGNI DI LEGGE E RELAZIONI — DOCUMENTI

T E N Z A				
S O M M E A C C E R T A T E				
RISCOSE	RIMASTE DA RISCUOTERE	TOTALI ACCERTATI	DIFFERENZA SU PREVISIONI COMP IN PIU'	IN MENO
140.000!		140.000!	140.000!	
15.540.901.582!	5.732.767.416!	21.473.363.993!	4.584.303.359!	40.734.361!
112.982.582!	112.163.743!	225.144.527!		24.353.473!
322.343.755!	4.577.354!	327.224.609!	67.225.509!	
15.770.572.919!	6.347.307.215!	22.026.382.134!	4.652.173.463!	65.783.334!
15.776.572.919!	6.349.309.215!	22.026.382.134!	4.652.173.468!	65.783.334!
29.741.407!	19.497.327!	49.439.236!		160.560.764!
1.363.000!		1.363.000!	1.363.000!	
13.911.373.367!	3.701.345.750!	17.373.219.627!	453.977.331!	2.594.753.204!
13.743.673.276!	3.780.343.567!	17.924.521.363!	455.340.531!	2.355.313.963!
59.700.000.000!		59.700.000.000!	59.700.000.000!	
59.700.000.000!		59.700.000.000!	59.700.000.000!	

## XI LEGISLATURA — DISEGNI DI LEGGE E RELAZIONI — DOCUMENTI

FINANZIARIA - RESIDUI ENTRATE						
G E S T I O N E  D E I  R E S I D U I  A T T I V I						
CODICE	RESIDUO INIZIO ESERCIZIO	RISCOSSI	REMANZI DA RISCUOTERE	TOTALI	VARIAZIONI IN PIU'	IN MENG
01 01						
01 02						
01						
02 03						
02 04						
02 05						
02 06						
02						
03 07						
03 08	3.692.553.376!	3.150.590.219!	5.541.953.157!	3.692.553.376!		
03 09	147.085.583!	105.423.003!	40.658.575!	147.085.583!		
03 10	764.472!	764.472!		764.472!		
03	3.343.404.431!	3.257.782.699!	5.532.621.732!	3.343.404.431!		
CODICENT	3.343.404.431!	3.257.782.699!	5.532.621.732!	3.343.404.431!		
04 11						
04 12	150.000!	150.000!		150.000!		
04 13						
04 14	6.541.997.917!	1.374.056.157!	4.757.941.760!	6.541.997.917!		
04	6.542.147.917!	1.374.206.157!	4.757.941.760!	6.542.147.917!		
05 15						
05 16						
05 17						
05 18						
05						

XI LEGISLATURA — DISEGNI DI LEGGE E RELAZIONI — DOCUMENTI

CASSA ENTRATE					
G E S T I O N E   D I   C A S S A					
		D I F F E R E N Z E		T O T A L I   R E S I D U I	
		S U P R E V I S I O N I		A T T I V I	
PREVISIONI	RISCOSSIONI	IN PIU'	IN MENO	TERM. ESERCIZIO	
5.000.000,00					
<p>Segretario del Consiglio di Amministrazione (GIUSEPPE BUCCOLINI)</p> 					
	140.000	140.000			
21.201.553.376	13.691.491.201	119.720.319	2.529.782.394	11.474.930.573	
397.035.583	219.410.590		177.575.793	152.322.520	
250.766.472	323.513.227	72.543.755		4.577.356	
21.349.404.431	19.234.355.513	192.409.574	2.307.453.387	11.632.430.947	
21.349.404.431	19.234.355.513	192.409.574	2.307.453.387	11.632.430.947	
210.000.000	29.941.407		180.058.591	19.497.327	
150.000	2.013.000	1.363.000			
21.555.997.917	15.755.930.024	344.417.523	6.112.435.416	3.729.237.520	
21.764.147.717	15.317.384.433	346.250.523	6.292.544.007	3.743.783.347	
	59.900.000.000	59.900.000.000			
	59.900.000.000	59.900.000.000			

## XI LEGISLATURA — DISEGNI DI LEGGE E RELAZIONI — DOCUMENTI

FINANZIARIA ENTRATE				
		GESTIONE DI COMPE		
P R E V I S I O N I				
CODICE	INIZIALI	V A R I A Z I O N I		DEFINITIVE
		IN AUMENTO	IN DIMINUZIONE	
06 19				
06 20				
06 21				
06				
C. CAPITALE	20.157.000.000	167.000.000		20.324.000.000
07 22	333.000.000	150.000.000		983.000.000
07	333.000.000	150.000.000		983.000.000
P. C. I. R. O.	333.000.000	150.000.000		983.000.000
Tot. Entrate	33.330.000.000	417.000.000		33.747.000.000
DIFF.	187.184.712.460	37.375.740.300	1.203.699.413	223.851.752.847
Tot. P. PARIG.	225.514.712.460	33.292.740.300	1.203.699.413	262.598.753.847

## XI LEGISLATURA — DISEGNI DI LEGGE E RELAZIONI — DOCUMENTI

T E N Z A				
S O M M E A C C E R T A T E				
RISCOSE	RIMASTE DA RISCUOTERE	TOTALI ACCERTATI	DIFFERENZA SU PREVISIONI COMP IN PIU'      IN MENO	
73.343.573.275	3.283.343.567	77.324.521.863	60.355.340.931	2.355.313.963
377.724.375	1.054.422.142	1.932.147.317	1.117.262.403	163.115.386
377.724.375	1.054.422.142	1.932.147.317	1.117.262.403	163.115.386
377.724.375	1.054.422.142	1.932.147.317	1.117.262.403	163.115.386
90.697.973.070	11.085.074.944	101.783.051.014	66.125.273.702	3.089.222.683
75.433.953.103		73.466.433.711		
155.131.939.170	11.085.074.944	175.249.439.725		

## XI LEGISLATURA — DISEGNI DI LEGGE E RELAZIONI — DOCUMENTI

## FINANZIARIA RESIDUI ENTRATE

SEZIONE DEI RESIDUI ATTIVI						
CODICE	RESIDUO	RISCOSSI	RIMASTI DA RISCUOTERE	TOTALI	VARIAZIONI	
	INIZIO ESERCIZIO				IN PIU'	IN MENO
06 19						
06 20						
06 21						
06						
CAPITALE	5.542.147.917	1.374.206.157	4.767.941.750	5.542.147.917		
07 22	13.315.951	3.150.032	10.666.919	13.315.951		
07	13.315.951	3.150.032	10.666.919	13.315.951		
P.C.O.	13.315.951	3.150.032	10.666.919	13.315.951		
TOT. ENTRATE	15.496.369.299	5.135.133.885	10.301.250.411	15.496.369.299		

DIFF.

=====  
 !TOT. A PAG. 6!



## XI LEGISLATURA — DISEGNI DI LEGGE E RELAZIONI — DOCUMENTI

CASSA ENTRATE					
G E S T I O N E    D I    C A S S A					
PREVISIONI	RISCOSSIONI	D I F F E R E N Z E S U P R E V I S I O N I		TOTALI RESIDUI	
		IN PIU'	IN MENO	ATTIVI	TERM. ESERCIZIO
21.764.147.917	75.717.324.433	60.246.250.523	6.292.544.307	3.743.785.347	
996.315.751	850.374.907	69.340.353	135.222.902	1.065.057.061	
996.315.751	850.374.907	69.340.353	185.232.902	1.065.057.061	
996.315.751	850.374.907	69.340.353	185.232.902	1.065.057.061	
44.610.369.297	95.333.114.753	60.508.030.755	7.235.255.296	21.440.305.355	

## XI LEGISLATURA — DISEGNI DI LEGGE E RELAZIONI — DOCUMENTI

COMPETENZA USCITE		GESTIONE DI COMPE		
		P R E V I S I O N I		
CODICE	INIZIALI	V A R I A Z I O N I		DEFINITIVE
		IN AUMENTO	IN DIMINUZIONE	
01 01	247.000.000!			247.000.000!
01 02	3.879.150.000!	763.350.000!	467.700.000!	4.174.800.000!
01 03				
01 04	1.962.000.000!	140.000.000!		2.102.000.000!
01 05	2.330.000.000!			2.330.000.000!
01 06	43.000.000!			43.000.000!
01 07	20.500.000!			20.500.000!
01 08	7.530.000.000!	3.511.400.000!		11.091.400.000!
01 09	50.000.000!			50.000.000!
01 10	670.400.000!			670.400.000!
01	16.347.050.000!	4.414.750.000!	467.700.000!	20.794.100.000!
02 11	187.000.000.000!	33.560.790.000!		220.560.790.000!
02 12	15.537.000.000!			15.537.000.000!
02 13				
02 14	4.710.000.000!	167.000.000!	740.999.413!	4.136.000.587!
02 15	60.000.000!			60.000.000!
02	207.457.000.000!	33.727.790.000!	740.999.413!	240.443.991.337!
03 16	5.250.000!			5.250.000!
03 17	123.500.000!			123.500.000!
03 18				
03 19				
03 20	70.000.000!			70.000.000!
03	203.350.000!			203.350.000!

## XI LEGISLATURA — DISEGNI DI LEGGE E RELAZIONI — DOCUMENTI

T E N Z A				
S O M M E I M P E G N A T E				
PAGATE	RIMASTE DA PAGARE	TOTALI IMPEGNI	DIFFERENZA SU PREVISIONI COMP. IN PIU'	IN MENO
167.033.462!	49.199.715!	216.233.178!		30.765.322!
2.698.959.001!	903.533.525!	3.602.492.527!		572.307.375!
1.231.690.373!	262.613.746!	1.544.304.519!		557.695.381!
793.051.431!		793.051.431!		1.536.946.569!
3.030.000!	12.000.000!	20.030.000!		27.970.000!
77.914.182!	1.775.200!	79.689.382!		810.513!
10.437.463.907!	460.755.586!	10.898.219.493!		192.974.707!
	33.044!	33.044!		49.966.956!
171.936.615!		171.936.615!		493.463.385!
15.535.034.471!	1.590.111.713!	17.325.196.189!		3.467.903.311!
15.536.034.471!	1.590.111.713!	17.325.196.189!		3.467.903.311!
145.587.041.247!	7.093.062.704!	152.782.103.953!		67.773.825.347!
90.243.953!	123.224.950!	214.073.905!		15.472.926.095!
2.306.725.015!		2.306.725.015!		1.329.274.572!
52.445.513!		52.445.513!		7.553.487!
143.535.462.732!	7.215.557.554!	150.751.020.286!		84.563.541.001!
5.223.563!		5.223.563!		25.337!
123.572.470!		123.572.470!		27.530!
2.000.000!		2.000.000!		63.000.000!
135.796.133!		135.796.133!		68.053.367!



## XI LEGISLATURA — DISEGNI DI LEGGE E RELAZIONI — DOCUMENTI

CASSA USCITE				
G E S T I O N E   D I   C A S S A				
PREVISIONI	PAGAMENTI	D I F F E R E N Z E S U P R E V I S I O N I IN PIU'	IN MENO	TOTALI RESIDUI PASSIVI !TERM.ESERCIZIO!
273.503.900!	193.537.362!	79.966.533!	49.199.715!	
4.737.233.645!	3.242.333.341!	1.494.904.304!	1.377.097.431!	
2.467.393.585!	1.395.513.720!	1.071.879.865!	516.634.585!	
2.330.000.000!	793.051.431!	1.536.948.569!		
57.000.000!	17.333.000!	39.667.000!	12.000.000!	
80.050.000!	77.564.132!	2.485.868!	1.775.200!	
11.441.181.442!	10.337.253.349!	1.103.928.093!	660.956.385!	
50.000.032!	32!	49.969.968!	33.044!	
670.400.000!	171.935.515!	498.464.485!		
22.110.072.705!	15.781.522.532!	6.328.550.173!	2.417.746.362!	
22.110.072.705!	15.721.522.532!	6.388.550.173!	2.417.746.362!	
225.919.167.184!	153.303.207.251!	72.615.959.933!	7.537.071.075!	
10.602.523.270!	105.377.225!	10.497.146.045!	123.324.950!	
4.167.173.537!	2.337.701.015!	1.829.472.522!		
60.000.000!	52.445.513!	7.554.487!		
240.743.271.041!	155.799.454.014!	84.943.817.027!	7.460.396.025!	
5.250.000!	5.223.663!	26.337!		
123.600.000!	123.572.470!	27.530!		
70.000.000!	2.000.000!	68.000.000!		
203.350.000!	135.796.133!	67.553.867!		

## XI LEGISLATURA — DISEGNI DI LEGGE E RELAZIONI — DOCUMENTI

COMPETENZA USCITE			
G E S T I O N E   D I   C O M P E			
P R E V I S I O N I			
INIZIALI	V A R I A Z I O N I		DEFINITIVE
CODICE	IN AUMENTO	IN DIMINUIZIONE	
! C. CAPITALE !	207.860.350.000!	33.727.990.300!	740.999.413! 260.567.361.337!
! 04 21 !	333.000.000!	150.000.000!	983.000.000!
! 06 !	333.000.000!	150.000.000!	983.000.000!
! P. C-120 !	333.000.000!	150.000.000!	983.000.000!
! STAT. USCITE !	225.340.900.000!	33.292.740.300!	1.208.699.413! 262.424.741.387
DIFF.	173.812.460		173.812.460
! STAT. A PARIG. !	225.514.712.480!	33.292.740.300!	1.203.699.413! 262.598.753.847

---

 XI LEGISLATURA — DISEGNI DI LEGGE E RELAZIONI — DOCUMENTI
 

---

```

=====
: T E N Z A                                     !
-----
:         S O M M E  I M P E G N A T E         !
-----
: PAGATE      ! RIMASTE DA      ! TOTALI      ! DIFFERENZA SU PREVISIONI COMP !
:              ! PAGARE              ! IMPEGNI     ! IN PIU'      ! IN MENO      !
:-----
: 143.774.253.865! 7.215.387.554!155.991.146.519!           ! 84.556.694.363!
:-----
: 1.721.595.334! 210.551.183! 1.932.147.017! 1.117.262.403! 165.115.385!
:-----
: 1.721.595.334! 210.551.183! 1.932.147.017! 1.117.262.403! 165.115.385!
:-----
: 1.721.595.334! 210.551.133! 1.932.147.017! 1.117.262.403! 163.115.365!
:-----
: 166.131.939.170! 9.117.550.555!175.249.489.725! 1.117.262.403! 83.292.714.065!
:-----
:
: 1.967.524.389
:-----
: 166.131.939.170! 11.085.074.944!175.249.439.725!

```

## XI LEGISLATURA — DISEGNI DI LEGGE E RELAZIONI — DOCUMENTI

COMPETENZA DI RESIDUI USCITE							
G E S T I O N E  D E I  R E S I D U I  P A S S I V I							
CODICE	RESIDUO		PAGATI	REMANE DA PAGARE	TOTALI	VARIAZIONI	
	INIZIO ESERCIZIO					IN PIU'	IN MENO
0. CAPITALE	3.404.979.654		3.160.971.282	244.008.372	3.404.979.654		
04 21	424.313.413		98.640.305	326.178.108	424.313.413		
04	424.313.413		98.640.305	326.178.108	424.313.413		
PR. C/O	424.313.413		98.640.305	326.178.108	424.313.413		
TOT. USCITE	10.702.870.772		9.405.049.543	1.297.821.124	10.702.870.772		

DIFF.

=====

INTRA PERIO.



## XI LEGISLATURA — DISEGNI DI LEGGE E RELAZIONI — DOCUMENTI

## CASSA USCITE

G E S T I O N E   D I   C A S S A				
PREVISIONI	PAGAMENTI	IN PIU'	IN MENO	TOTALI RESIDUI PASSIVI TERM. ESERCIZIO
240.752.321.041	156.735.230.147		84.017.590.394	7.460.395.026
1.407.313.413	1.320.236.139	656.577.305	244.260.079	536.729.291
1.407.313.413	1.320.236.139	656.577.305	244.260.079	536.729.291
1.407.313.413	1.320.236.139	656.577.305	244.260.079	536.729.291
264.673.712.159	175.536.938.313	656.577.805	39.590.401.166	10.415.371.679

PER OGNI CONFERMA



IL Segretario della Camera di Amministrazione  
( GIUSEPPE BUCCOLINI )

## \*\*\* CONTO ECONOMICO

PARTE  
ENTRATE E SPESE

## \*\*\* TITOLO I \*\*\* ENTRATE CONTRIBUTIVE

\* CATEGORIA I \* ALIQUOTE CONTRIBUTIVE A CARICO DEI DATORI LAVORO E/D ISCRIT. L.

\* CATEGORIA II \* QUOTE DI PARTECIP. DEGLI ISCRITTI ALL'ONERE DI SPEC. GEST. L.

## \*\*\* TITOLO II \*\*\* ENTRATE DERIVANTI DA TRASFERIMENTI CORRENTI

\* CATEGORIA III \* TRASFERIMENTI DA PARTE DELLO STATO L.

\* CATEGORIA IV \* TRASFERIMENTI DA PARTE DELLE REGIONI L.

\* CATEGORIA V \* TRASFERIMENTI DA PARTE DEI COMUNI E DELLE PROVINCE L.

\* CATEGORIA VI \* TRASFERIMENTI DA PARTE DI ALTRI ENTI PUBBLICI E PRIVATI L.

## \*\*\* TITOLO III \*\*\* ALTRE ENTRATE

\* CATEGORIA VII \* ENTRATE DERIVANTI DALLA VENDITA DI BENI E PREST. SERVIZI L. 140.000

\* CATEGORIA VIII \* REDDITI E PROVENTI PATRIMONIALI L. 21.473.868.998

\* CATEGORIA IX \* POSTE CORRETTIVE E COMPENSATIVE DI SPESE CORRENTI L. 225.146.527

\* CATEGORIA X \* ENTRATE NON CLASSIFICABILI IN ALTRE VOCI L. 327.226.609

=====

TOTALE PARTE I (1) L. 22.026.382.134

DELL'ESERCIZIO 1939 \*\*\*

PRIMA  
FINANZIARIE CORRENTIIl Segretario del Consiglio di Amministrazione  
(GIUSEPPE BUCCOLINI)

## \*\*\* TITOLO I \*\*\* SPESE CORRENTI

* CATEGORIA I * SPESE PER GLI ORGANI DELL'ENTE	L.	216.233.178
* CATEGORIA II * ONERI PER IL PERSONALE IN ATTIVITA' DI SERVIZIO	L.	3.602.492.627
* CATEGORIA III * ONERI PER IL PERSONALE IN QUIESCENZA	L.	
* CATEGORIA IV * SPESE PER L'ACQUISTO DI BENI DI CONSUMO E DI SERVIZI	L.	1.544.304.619
* CATEGORIA V * SPESE PER PRESTAZIONI ISTITUZIONALI	L.	793.051.431
* CATEGORIA VI * TRASFERIMENTI PASSIVI	L.	20.030.000
* CATEGORIA VII * ONERI FINANZIARI	L.	79.689.382
* CATEGORIA VIII * IMPOSTE, TASSE E TRIBUTI VARI	L.	10.898.425.293
* CATEGORIA IX * POSTE CORRETTIVE E COMPENSATIVE DI ENTRATE CORRENTI	L.	33.044
* CATEGORIA X * SPESE NON CLASSIFICABILI IN ALTRE VOCI	L.	171.936.615
=====		
TOTALE PARTE I (1)	L.	17.326.196.111

## \*\*\* CONTO ECONOMICO

PARTE  
COMPONENTI CHE NON DANNO

## \*\* ENTRATE ACCERTATE IN PRECEDENTI ESERCIZI DI PERTINENZA DELL'ESERCIZIO \*\*

CONTRIBUTI/PREMI PER LE PRESTAZIONI ISTITUZIONALI	L.	
TRASFERIMENTI, CONTRIBUTI, OBLAZIONI, ECC.	L.	
REDDITI E PROVENTI PATRIMONIALI	L.	
VENDITE DI PRODOTTI E DI MATERIALI DIVERSI	L.	
VENDITE DI PUBBLICAZIONI	L.	
.....	L.	
.....	L.	

## \*\* PRODUZIONI E MOVIMENTI INTERNI \*\*

PRODOTTI DI NATURA IMP. ED ALTRE IMMOBILIZZ. OTTENUTI CON MEZZI DA CAPITALIZ.	L.	
.....	L.	
.....	L.	

## \*\* TRASFERIMENTI ATTIVI IN NATURA (OBLAZIONI, LASCE TI, DONAZIONI IN NATURA)

(GIUSEPPE JUCCOLINI)	L.	
.....	L.	

## \*\* VARIAZIONI PATRIMONIALI STRAORDINARIE \*\*

SOPRAVVENIENZE ATTIVE	L.	51.897.317
INSUSSISTENZE PASSIVE	L.	
PROVENTI DA RIVENDITE A COLTIVATORI DIRETTI	L.	3.789.177.089
SPESE ACCESSORIE SOSTENUTE E RECUPERATE NEL PREZZO DI RIVENDITA TERRENI	L.	2.522.744.390
.....	L.	6.363.818.796
.....	L.	

## \*\* SOMME IMPEGNATE DI COMPETENZA DI SUCCESSIVI ESERCIZI

.....	L.	
.....	L.	

TOTALE PARTE II (2)

L. 6.363.818.796

DELL'ESERCIZIO 1939 \*6\*

SECONDA  
LUOGO A MOVIMENTI FINANZIARI

## \*\* SPESE DI COMPETENZA, IMPEGNATE IN PRECEDENTI ESERCIZI \*\*

RIMANEZE INIZIALI DI PRODOTTI	L.	
MATERIE PRIME E MATERIALI DI CONSUMO VIVERI	L.	
RISCONTI INIZIALI DI SPESE PER LOCAZIONI ED UTENZE	L.	
SPESE PER SERVIZI ESTERNI	L.	
SPESE PER TRASFERIMENTI	L.	13.089.578
ONERI FINANZIARI	L.	
SPESE DIVERSE	L.	
COSTI PLURIENNALI	L.	
.....	L.	13.089.578

## \*\* PRODUZIONI E MOVIMENTI INTERNI \*\*

ONERI IN NATURA	L.	
.....	L.	

## \*\* TRASP. PASSIVI IN NATURA ( CONTRIB. CONCORSI, OBLAZIONI IN NATURA )

.....	L.	
-------	----	--

## \*\* AMMORTAMENTI E DEPERIMENTI \*\*

IMMOBILI	L.	
IMPIANTI ATTREZZATURE E MACCHINARI	L.	45.240.200
AUTOMEZZI, MOBILI E MACCHINE	L.	44.637.850
DIVERSI	L.	
.....	L.	89.878.050

## \*\* SVALUTAZIONE E DEPREZZAMENTI \*\*

SVALUTAZIONE CREDITI	L.	
SVALUTAZIONE TITOLI	L.	

XI LEGISLATURA — DISEGNI DI LEGGE E RELAZIONI — DOCUMENTI

\*\*\* CONTO ECONOMICO DELL'ESERCIZIO 1969 \*\*\*

PARTE SECONDA  
COMPONENTI CHE NON DANNO LUOGO A MOVIMENTI FINANZIARI

DEPREZZAMENTO IMMOBILI, IMPIANTI E MACCHINARI	L.	
ELIMINAZIONE IMPIANTI ED ALTRE IMMOBILIZZAZIONI NON AMORTIZZATI	L.	
=====	L.	
=====		
** ACCANTONAMENTI PER ONERI PRESUNTI DI COMPETENZA **		
IMPOSTE E TASSE DA REGOLARE	L.	
ALTRI ONERI DA DEFINIRE	L.	
ACCANTONAMENTI A FONDO RISCHI	L.	
=====	L.	
=====		
** QUOTE DELL'ESERC. PER ADEGUAMENTO FONDO INDENNITA' DI ANZ. AL PERSON. **	L.	303.110.513
=====	L.	303.110.513
=====		
** VARIAZIONI PATRIMONIALI STRAORDINARIE **		
SOPRAVVENIENZE PASSIVE	L.	43.310.000
INSUSSISTENZE ATTIVE	L.	
SPESE NOTARILI, ECC. PER ACQUISTI E RIVENDITE TERRENI	L.	2.586.285.895
=====	L.	2.629.595.895
=====		
** ENTRATE ACCERTATE NELL'ESERCIZIO DI PERTINENZA DI SUCCESSIVI ESERCIZI **		
=====	L.	
=====		
=====		
TOTALE PARTE II (2)	L.	3.035.674.036

## XI LEGISLATURA — DISEGNI DI LEGGE E RELAZIONI — DOCUMENTI

TOTALE GENERALE (1+2)	£.	28.390.200.930	TOTALE GENERALE (1+2)	£.	20.361.870.225
DISAVANZO ECONOMICO	£.	-	AVANZO ECONOMICO	£.	8.028.330.705
TOTALE A PAREGGIO	£.	28.390.200.930	TOTALE, A PAREGGIO	£.	28.390.200.930

## XI LEGISLATURA — DISEGNI DI LEGGE E RELAZIONI — DOCUMENTI

SITUAZIONE PATRIMONIALE AL 31 DICEMBRE 1989

(art. 37 D.P.R. n. 696/1979)

CONTI	A T T I V I T A'	consistenze al 1.1.89	consistenze al 31.12.89	differenze in +	differenze in -
I	Disponibilita' liquide	133.124.131.245	153.420.257.385	-	79.703.873.860
II	Residui attivi	15.496.369.299	21.446.305.355	5.949.936.056	-
III	Crediti bancari e finanziari	620.450.361.614	762.730.489.005	142.628.796.959	348.669.568
IV	Rimanezze attive d'esercizio				
V	Investimenti mobiliari				
VI	Immobili	1.048.850.757	1.039.396.807	-	9.453.950
VII	Immobilizzazioni tecniche	754.678.561	963.920.366	209.241.805	
VIII	Altri costi pluriennali				
	TOTALE ATTIVITA'	870.874.391.476	939.600.368.918	148.787.974.820	80.061.997.378
IX	Deficit patrimoniale				
	TOTALI A PAREGGIO	870.874.391.476	939.600.368.918	148.787.974.820	80.061.997.378
X	Conti d'ordine	35.395.920.951	45.808.386.722	10.412.465.771	

(GIUSEPPE MUC)



## XI LEGISLATURA — DISEGNI DI LEGGE E RELAZIONI — DOCUMENTI

SITUAZIONE PATRIMONIALE AL 31 DICEMBRE 1989

(art. 37 D.P.R. n. 696/1979)

CONTI	P A S S I V I T A'	consistenze al 1.1.1989	consistenze al 31.12.1989	differenze in +	differenze in -
I	Debiti di Tesoreria				
II	Residui passivi	10.702.870.772	10.415.371.679	438.469.520	725.968.613
III	Debiti bancari e finanziari	1.647.395.317	1.513.599.184		133.796.133
IV	Rimanenze passive d'esercizio				
V	Fondi d'accantonamento vari	6.468.223.837	7.602.119.850	1.133.896.013	
VI	Poste rettificative dell'attivo	672.253.854	757.299.804	85.045.950	
VII	PATRIMONIO NETTO	19.490.743.780	20.288.390.517	1.657.411.483	859.764.746
		851.383.647.696	919.311.978.401	70.090.769.676	2.162.438.971
	TOTALE PASSIVITA'	870.874.391.476	939.600.368.918	71.748.181.159	3.022.203.717
VIII	Conti d'ordine	35.395.920.951	45.808.386.722	10.412.465.771	
	TOTALI A PAREGGIO				

(GIUSEPPE BUCCOL)

XI LEGISLATURA — DISEGNI DI LEGGE E RELAZIONI — DOCUMENTI

SITUAZIONE AMMINISTRATIVA AL 31 DICEMBRE 1989

	GESTIONE ORDINARIA	GESTIONE INTERVENTI DEGLI ENTI DI SVILUPPO	TOTALI
Consistenza della cassa all'inizio dell'esercizio	270.913.540.321	12.210.580.924	283.124.131.245
Riscossioni	90.777.051.349	420.882.721	90.897.976.070
in c/competenza	4.567.957.490	667.161.398	5.135.138.888
in c/residui	86.209.093.859	1.088.084.119	87.297.178.018
Pagamenti	162.336.689.230	3.795.249.940	166.131.939.170
in c/competenza	9.405.049.648	3.795.249.940	9.405.049.648
in c/residui	152.931.639.582	-	152.931.639.582
Avanzo della cassa alla fine dell'esercizio	143.616.852.282	9.503.405.103	153.120.257.385
Residui attivi	7.589.913.761	2.771.316.650	10.361.230.411
degli esercizi precedenti	8.740.572.101	2.344.502.843	11.085.074.944
dell'esercizio	-	5.115.819.493	5.115.819.493
Residui passivi	1.297.871.124	-	1.297.871.124
degli esercizi precedenti	9.117.550.555	-	9.117.550.555
dell'esercizio	-	-	-
Avanzo di amministrazione alla fine dell'esercizio	149.831.866.465	14.619.224.596	164.451.191.061

Segretario del Consiglio  
(GIUSEPPE BUI)

