

SENATO DELLA REPUBBLICA

— XI LEGISLATURA —

Doc. XV
n. 75

RELAZIONE DELLA CORTE DEI CONTI

AL PARLAMENTO

**sulla gestione finanziaria degli Enti sottoposti a controllo
in applicazione della legge 21 marzo 1958, n. 259**

UNIONE ITALIANA CIECHI

(Esercizi 1991 e 1992)

—————
Comunicata alla Presidenza il 9 marzo 1994
—————

INDICE

Determinazione della Corte dei conti n. 9/94 del 15 febbraio 1994	Pag.	3
Relazione sul risultato del controllo eseguito sulla gestione finanziaria dell'Unione italiana ciechi per gli esercizi 1991 e 1992	»	7
DOCUMENTI ALLEGATI:		
<i>Esercizio 1991:</i>		
Relazione del Presidente	»	91
Relazione del Collegio dei Sindaci	»	103
Bilancio consuntivo	»	115
<i>Esercizio 1992:</i>		
Relazione del Presidente	»	189
Relazione del Collegio dei Sindaci	»	199
Bilancio consuntivo	»	215

Determinazione n. 9/94

LA CORTE DEI CONTI

IN SEZIONE DEL CONTROLLO SULLA GESTIONE FINANZIARIA DEGLI ENTI A CUI LO STATO CONTRIBUISCE IN VIA ORDINARIA

nell'adunanza del 15 dicembre 1993;

visto il testo unico delle leggi sulla Corte dei conti 12 luglio 1934, n. 1214;

vista la legge 21 marzo 1958, n. 259;

visto il decreto del Presidente della Repubblica in data 11 marzo 1961, con il quale l'**Unione italiana ciechi** è stata sottoposta al controllo della Corte dei Conti;

visti i conti consuntivi dell'Ente suddetto, relativi agli esercizi finanziari 1991 e 1992, nonché le annesse relazioni degli organi di amministrazione e del Collegio dei sindaci, trasmessi alla Corte in adempimento dell'articolo 4 della citata legge n. 259 del 1958;

esaminati gli atti;

udito il relatore Consigliere dottor Mario Ciaccia e, sulla sua proposta, discussa e deliberata la relazione con la quale la Corte, in base agli atti ed agli elementi acquisiti, riferisce alle Presidenze delle due Camere del Parlamento il risultato del controllo eseguito sulle gestioni finanziarie dell'Ente per gli esercizi 1991 e 1992;

ritenuto che, assolto così ogni prescritto incombente, possa, a norma dell'articolo 7 della citata legge n. 259 del 1958, darsi corso alla comunicazione alle dette Presidenze, oltre che dei conti consuntivi - corredati delle relazioni degli organi amministrativi e di revisione - della relazione come innanzi deliberata, che alla presente si unisce perchè ne faccia parte integrante;

P. Q. M.

comunica, a norma dell'articolo 7 della legge n. 259 del 1958, alle Presidenze delle due Camere del Parlamento, insieme con i conti consuntivi per gli esercizi 1991 e 1992 - corredati delle relazioni degli organi amministrativi e di revisione - dell'Unione italiana ciechi, l'unita relazione con la quale la Corte riferisce il risultato del controllo eseguito sulla gestione finanziaria dell'Ente stesso.

L'ESTENSORE
f.to Ciaccia

IL PRESIDENTE
f.to Coltelli

RELAZIONE SUL RISULTATO DEL CONTROLLO ESEGUITO SULLA GESTIONE FINANZIARIA DELL'UNIONE ITALIANA CIECHI PER GLI ESERCIZI 1991 e 1992

SOMMARIO

1. Premessa. - 2. Notazioni generali. - 3. Struttura ed ordinamento. - 4. Gli organi. - 5. Il segretario generale - Il personale. - 6. Attività. - 7. La gestione finanziaria e patrimoniale - Notazioni generali. - 8. I bilanci e la vigilanza governativa. - 9. La gestione finanziaria - Il conto finanziario dell'U.I.C. - 10. Il conto finanziario delle gestioni autonome. - 11. I residui. - 12. Il conto economico. - 13. Lo stato dei capitali: situazione patrimoniale e amministrativa. - 14. La situazione amministrativa. - 15. Conclusioni.

1) Premessa

La Corte ha riferito sulla gestione dell'Unione Italiana Ciechi fino all'esercizio 1990 ¹.

Con la presente relazione si riferisce, a norma dell'art. 7 della legge 21 marzo 1958 n. 259, sul controllo eseguito sulla gestione finanziaria per gli esercizi 1991 e 1992.

¹ V. relazione della Corte dei conti sulla gestione finanziaria degli esercizi 1987-1990, in Atti Parlamentari, Camera dei Deputati, XI Legislatura, Doc. XV n. 10.

2) Notazioni generali

L'Unione Italiana Ciechi - trasformata in ente morale di diritto privato con D.P.R. 23 dicembre 1978 n. 1919, emanato in attuazione dell'art. 115 del D.P.R. 24 luglio 1977 n. 616, con la conservazione dei compiti associativi di rappresentanza e di tutela dei minorati della vista indicati dalle norme vigenti e da quelle statutarie - rientra nel novero di quegli enti che, come già rilevato dalla Corte in precedenti relazioni, presentano profili pubblicistici in ragione di un interesse pubblico alle particolari finalità perseguite a favore non soltanto degli associati ma di intere categorie di soggetti ².

Con leggi 27 aprile 1981 n. 190, 13 maggio 1983 n. 196, 6 febbraio 1985 n. 14, 19 novembre 1987 n. 476, 3 febbraio 1989 n. 33, 10 febbraio 1992 n. 67 modificata ed integrata dalla legge 18 marzo 1993 n. 67, lo Stato ha disposto, senza peraltro regolare organicamente la materia, contributi a favore di associazioni per il sostegno della loro attività di promozione sociale dei quali ha fruito anche l'U.I.C. e che per la loro cadenza ed entità hanno assunto il carattere della sostanziale continuità.

La normativa sopraindicata esprime l'esigenza avvertita dall'ordinamento di concorrere a mantenere in vita, coerentemente con la previsione contenuta nell'art. 115 del D.P.R. n. 616 del 1977, quegli enti che, pur con l'avvenuto trasferimento alle Regioni delle funzioni ad esse costituzionalmente intestate, perseguono

² Appare opportuno ricordare ancora che, in considerazione della rilevanza pubblica delle funzioni esercitate, era stata presentata il 2 luglio 1987 alla Camera dei Deputati la proposta di legge n. 44 relativa all'U.I.C. e all'E.N.S. per il formale riconoscimento della qualificazione di "Ente privati di pubblico interesse".

effettivamente fini socialmente e moralmente rilevanti. In particolare, con la legge n. 67 del 1992 cit., si evidenzia che le associazioni di promozione sociale godono di un contributo per le attività di promozione sociale svolte in ottemperanza agli artt. 3 e 38 della Costituzione sottolineando così da un canto il connotato pubblicistico delle funzioni in concreto svolte e dall'altro il crescente interesse per le finalità istituzionali degli enti in questione.

In particolare per quanto concerne l'U.I.C., restando in tema di notazioni generali, tale interesse è andato aumentando nel tempo come testimoniano anche le norme che, a diverso titolo, hanno previsto direttamente o indirettamente l'attribuzione di mezzi finanziari per il raggiungimento dei suoi fini istituzionali.

L'Unione, infatti, oltre ai contributi previsti dalla normativa in precedenza citata, è destinataria - ai sensi della legge 22 ottobre 1990 n. 312 che prevede l'erogazione della somma di 1 miliardo per il 1990 e di 500 milioni annui per il 1991 ed il 1992 e della legge 6 febbraio 1992 n. 178 che assegna 2 miliardi per il 1992, 1993 e 1994 che si aggiunge a quella già concessa - di un contributo vincolato per il Centro nazionale del libro parlato, la cui attività è stata sottoposta alla vigilanza del Ministero per i beni culturali ed ambientali, ha percepito con riferimento agli anni 1986-1990, ai sensi dell'art. 28, quinto comma, della legge 25 febbraio 1987 n. 67, un contributo per l'editoria speciale periodica per non vedenti, ha introitato, fino al 1991, il provento derivante dalla fabbricazione e vendita in esclusiva ai Comuni dei contrassegni per cani prevista dal R.D.L. 4 ottobre 1935 n. 1842. Venuto meno detto provento a seguito dell'abrogazione degli artt. 6 della legge 14 agosto 1991 n. 281 e 136 del R.D. 14 settembre 1931 n. 1175 disposta dall'art. 10 della

legge 19 marzo 1993 n. 68 è stata contestualmente prevista con tale ultima norma la concessione di un contributo annuo di 4 miliardi per gli anni 1993 e 1994 mentre per il 1992 un contributo di pari importo è stato disposto dall'art. 3 della legge 27 ottobre 1993 n. 423.

A decorrere dal 1993, inoltre, con legge 23 settembre 1993 n. 379, è stato concesso all'Unione un contributo annuo di 2.500 milioni con vincolo di destinazione all'Istituto per la ricerca, la formazione e la riabilitazione (I.RI.FO.R.) ed all'Istituto europeo ricerca, formazione, orientamento professionale (I.E.R.F.O.P.).

I prospetti che seguono evidenziano, a partire dal 1980 che è l'anno dal quale i trasferimenti pubblici non sono più comunque riferibili alla precedente natura di ente pubblico dell'Unione, l'andamento crescente delle contribuzioni statali e sono stati ricavati il primo utilizzando i dati contenuti nei bilanci consuntivi 1980-1992 e nel bilancio preventivo per il 1993 dell'Ente ed il secondo attraverso una rielaborazione che tiene conto: dell'anno di competenza dei contributi, della media annua del complessivo importo destinato all'editoria speciale per non vedenti riscosso nel 1992 ma relativo ad attività svolte negli anni 1986-1990, delle previsioni di bilancio per il 1993 integrate dagli ulteriori stanziamenti previsti da leggi intervenute nello stesso anno. In entrambi i prospetti, infine, non è stato ricompreso nel 1992 il contributo di 650 milioni previsto dalla legge n. 67 del 1992 in quanto, salvo che per le proiezioni sul 1993, si è tenuto conto solo dei dati accertati dall'Ente.

XI LEGISLATURA - DISEGNI DI LEGGE E RELAZIONI - DOCUMENTI

CONTRIBUTI STATALI

	1980	1981	1982	1983	1984	1985	1986	1987	1988	1989	1990	1991	1992	1993 Previsioni
Contributo per sostegno attività associativa		1.700,0		1.600,0		1.520,0			1.300,0	650,0	1.300,0			
Contributo legge 25.2.1987 n. 67 (editoria per non vedenti)											400,0	200,0	1.078,1	
Contributo servizio libro parlato											1.000,0	500,0	2.500,0	2.000,0
Contributo legge 10.2.1982 n. 67													4.000,0	1.000,0
Contributo compensativo legge 27.10.1983 n. 423														
TOTALE		1.700,0		1.600,0		1.520,0			1.300,0	650,0	2.700,0	700,0	7.578,1	3.000,0

XI LEGISLATURA - DISEGNI DI LEGGE E RELAZIONI - DOCUMENTI

	1980	1981	1982	1983	1984	1985	1986	1987	1988	1989	1990	1991	1992	1993 Previsioni
Contributo per sostegno attività associativa (a)	850,0	850,0	800,0	800,0	780,0	780,0	650,0	650,0	650,0	650,0	650,0			
Contributo legge 25.2.1987 n. 87 (edizioni per non vedenti) (b)							335,6	335,6	335,6	335,6	335,6			
Contributo servizio libro parlato											1.000,0	500,0	2.500,0	2.000,0
Contributo legge 10.2.1982 n. 87													(c)	1.150,0
Contributo compensativo legge 19.3.1983 n. 68														4.000,0
Contributo compensativo legge 27.10.1983 n. 423													4.000,0	
Contributo legge 23.9.1983 n. 379 (dest. vno. I.R.I.F.O.R. - I.E.R.F.O.P.)													4.000,0	
TOTALE	850,0	850,0	800,0	800,0	780,0	780,0	985,6	985,6	985,6	985,6	1.985,6	500,0	6.500,0	8.692,0 (d)

(a) Gli importi si riferiscono agli anni di competenza.

(b) E' stato indicato l'importo medio annuo del contributo complessivo di 1.678,1 milioni spettante per gli anni 1985/1990 e determinato nel 1982.

(c) Non si è tenuto conto del contributo previsto di 650,0 milioni

(d) I dati previsionali sono stati integrati con gli importi di contributi previsti da leggi emanate nel 1983.

Dai dati soprariportati, ed in particolare da quelli contenuti nel secondo prospetto, può rilevarsi la continuità e la crescita dei trasferimenti statali che, anche a causa del contributo disposto in conseguenza della cessazione dei proventi derivanti dalla vendita dei contrassegni per cani, a partire dal 1992 sono letteralmente esplosi e rendono ormai indifferibili, come già rilevato dalla Corte nella precedente relazione, l'emanazione di un'adeguata disciplina contabile che consenta una corretta verifica dei fenomeni gestori ed una complessiva valutazione sulla congruenza delle risorse pubbliche assegnate.

Per una più compiuta analisi dei mezzi finanziari a disposizione dell'ente, nell'arco temporale già considerato, nonché per una utile ponderazione dell'intervento statale sono stati elaborati i prospetti ed il grafico che seguono, i quali consentono di rilevare l'incidenza delle risorse pubbliche dirette o indirette, comunque assegnate, sulle disponibilità totali e la capacità di apporto di risorse proprie dell'ente per il conseguimento dei propri fini istituzionali.

XI LEGISLATURA - DISEGNI DI LEGGE E RELAZIONI - DOCUMENTI

TRASFERIMENTI PUBBLICI DIRETTI ED INDIRETTI

	1980	1981	1982	1983	1984	1985	1986	1987	1988	1989	1990	1991	1992	1993 Previsioni 9.652,0
Contributi statali	850,0	850,0	800,0	800,3	760,0	760,0	985,6	985,6	985,6	996,3	1.585,6	500,0	6.500,0	
Contributi di altri enti pubblici	3,2	15,0	13,0	30,3	1,0	2,0	38,0	24,-	5,3	5,8	6,7	4,4	5,0	
Entrate effettive vendite contrassegni	168,3	245,7	423,7	838,4	1.053,4	1.225,1	717,1	2.155,4	2.307,2	2.230,2	2.458,1	-	-	
TOTALE	1.021,5	1.110,7	1.236,7	1.636,4	1.814,4	1.993,1	2.368,8	1.740,7	3.165,1	3.238,1	4.221,6	2.964,8	6.504,4	9.652,0
Variazione % rispetto all'anno precedente		+8,73	+11,34	+37,17	+6,56	-9,85	+17,24	-25,51	+81,83	+4,20	+28,00	-29,77	+119,99	+42,43
% rispetto al totale delle entrate costituite dai finanziamenti pubblici e dalle risorse proprie dell'Ente	56,28	76,14	67,69	57,77	31,61	44,58	78,46	75,25	83,3	80,59	80,48	55,87	83,53	79,89

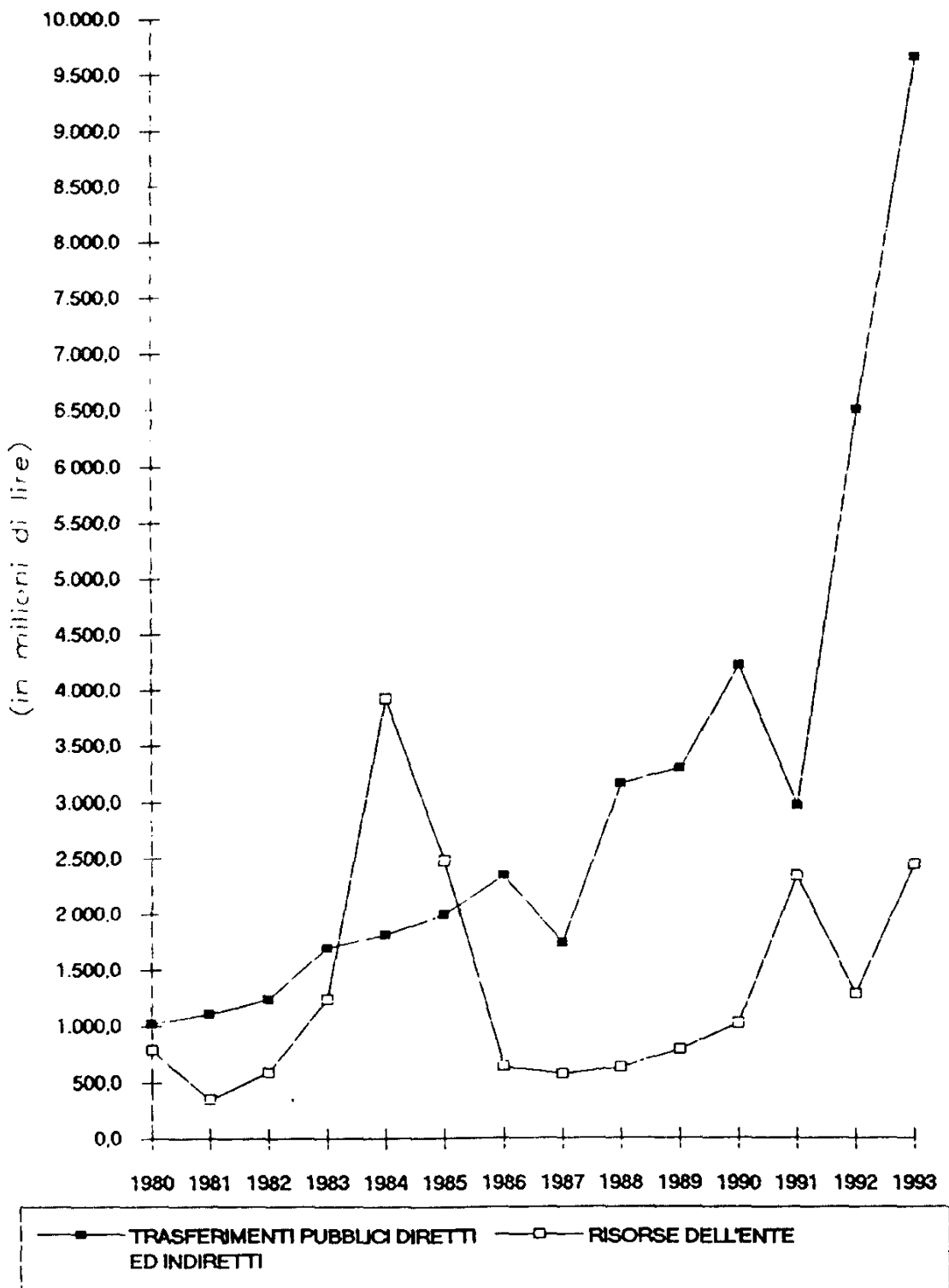
(in milioni di lire)

XI LEGISLATURA - DISEGNI DI LEGGE E RELAZIONI - DOCUMENTI

RISORSE DELL'ENTE	(in milioni di lire)												
	1990	1991	1992	1993	1994	1995	1996	1997	1998	1999	1990	1992	1993 Previsioni 1.000,0
Quote e contributi associativi	653,3	240,0	240,0	240,0	400,0	293,0	400,0	400,0	400,0	400,0	400,0	400,0	1.000,0
Contributi di privati	1,9	2,8	15,0	11,0	=	1,5	57,3	43,7	74,9	51,3	164,1	29,7	90,0
Obblazioni, lasciali, donazioni in denaro	0,5	7,6	180,7	140,2	13,4	6,1	7,1	1,4	4,1	7,6	20,2	0,7	10,0
Rendite e proventi patrimoniali	131,5	85,2	155,9	127,8	119,4	67,3	37,1	122,4	131,9	144,5	278,0	240,0	290,0
Proventi vari straordinari	3,3	10,7	3,5	21,3	92,4	110,1	88,3	3,1	21,4	66,4	10,8	29,6	65,0
Alienazione immobili	=	=	=	700,0	2.300,0	=	=	=	=	124,4	151,0	1.922,1	1.000,0
Alienazione immobilizzazioni tecniche	3,0	=	11,1	=	0,3	=	=	2,0	1,6	=	=	=	=
Realizzi di partecipazione, quote titoli di credito ed altri valori mobiliari	=	1,8	=	=	999,6	2.000,0	=	=	=	=	=	=	=
TOTALE	793,4	348,1	590,2	1.240,3	3.925,1	2.478,0	640,4	572,6	633,9	794,2	1.024,1	2.341,5	2.485,0
Variazione % rispetto all'anno precedente	=	-59,13	+59,55	+110,15	+216,46	-36,87	-74,19	-10,59	+10,71	+25,29	+28,95	+128,94	-45,26
% rispetto al totale delle entrate costituite dai finanziamenti pubblici e dalle risorse proprie dell'Ente	43,72	23,95	32,31	42,23	68,39	55,42	21,51	24,75	16,99	19,41	19,52	44,13	20,14

I dati sopra riportati non tengono conto dei risultati delle gestioni autonome in quanto attività istituzionali.

XI LEGISLATURA - DISEGNI DI LEGGE E RELAZIONI - DOCUMENTI



Le rilevazioni contabili così come rappresentate consentono di cogliere in maniera più pregnante la dimensione dell'intervento pubblico che non soltanto è andato aumentando tanto da assestarsi nel 1993 in una misura di quasi dieci volte superiore a quella del 1980, ma che si rivela essenziale per la vita dell'ente considerato che le sue risorse, se si prescinde dalle entrate straordinarie e conseguenti alle alienazioni di immobili e di altri valori mobiliari, rappresentano mediamente circa il 20% delle entrate.

Tale fenomeno, che appare ancora più vistoso nella rappresentazione grafica, analizzato nei suoi dati disaggregati, è rivelatore, inoltre, con riferimento all'U.I.C., di una nuova strategia della spesa pubblica in materia di promozione sociale in quanto non si evidenzia più soltanto, come per il passato, il persistente interesse dell'ordinamento verso i suoi generali fini istituzionali bensì, anche e soprattutto prende forma una linea di tendenza che sembra privilegiare i contributi a destinazione vincolata.

Non risulta più seguito, infatti, come dominante il vecchio sistema di contribuzione "a cascata", che gradualmente lascia il posto, invece, alla selezione di settori di attività ritenute di particolare interesse senza che venga trascurata, peraltro, la necessità di concorrere finanziariamente all'esistenza dell'ente che, comunque, appare necessaria per il conseguimento, tra l'altro, dei particolari obiettivi individuati.

Tale nuova linea di tendenza, che va condivisa ed incoraggiata poichè è coerente con l'esigenza sempre più avvertita di una maggiore qualificazione della spesa pubblica, deve peraltro essere generalizzata e necessariamente seguita - in coerenza con la logica di un sistema che guarda ai finanziamenti come strumento per la

realizzazione di risultati - da un canto da una maggiore incisività dell'attività di vigilanza che dovrebbe tradursi anche in una sempre più rigorosa pronuncia sull'effettiva capacità dell'ente di raggiungere i suoi fini e di svolgere le attività ritenute meritevoli di finanziamento e, dall'altro, come già rilevato, da una idonea disciplina contabile che consenta di rilevare puntualmente i fenomeni gestori per una più compiuta valutazione dell'utilizzazione delle pubbliche risorse e per un più efficiente ed efficace controllo di gestione.

Il 1994 è per l'U.I.C. l'anno delle grandi scadenze in quanto esauriscono i loro effetti le norme che dispongono rispettivamente i contributi per le associazioni di promozione sociale, il contributo compensativo della perdita dei proventi sulla vendita di contrassegni metallici per cani, il contributo per il Centro nazionale del libro parlato e si presenta pertanto, come un appuntamento importante per riesaminare la validità delle iniziative assunte e riconsiderare l'opportunità e l'entità del trasferimento di ulteriori risorse pubbliche: un appuntamento da non perdere per risolvere attraverso una disciplina adeguata le segnalate esigenze.

3) Struttura ed ordinamento

L'Unione italiana dei ciechi, fondata su base associativa il 26 ottobre 1920, è retta da uno Statuto approvato con Decreto del Presidente della Repubblica 10 gennaio 1985 n. 53 il quale contiene le norme sull'organizzazione e sul funzionamento dell'ente che trovano ulteriore esplicazione per la loro attuazione nel proprio regolamento generale approvato dal Consiglio nazionale in data 11 aprile 1985.

Con decreto del Ministero dell'Interno in data 12 settembre 1991 sono state approvate numerose modifiche apportate allo Statuto sociale, già segnalate e puntualizzate nella precedente relazione, tra le quali le più rilevanti si appalesano quelle concernenti l'integrazione degli scopi, l'ampliamento delle categorie dei soci, una diversa distribuzione di competenze tra gli organi e la costituzione di nuovi organi regionali.

Modifiche ed integrazioni, inoltre, sono state apportate al Regolamento generale, per adeguarlo allo Statuto, su proposta della Direzione generale, dal Consiglio nazionale che le ha deliberate il 16 maggio 1992.

I soci che si distinguono in effettivi, sostenitori, onorari ed aggregati, ammontavano alla data del 31 dicembre 1992 a 77.210 (78.690 nel 1989) su un totale di circa 117.000 non vedenti assistiti dal Ministero dell'Interno³.

Tale dato, che rivela una lieve flessione del numero degli associati, conferma, comunque, la capacità di aggregazione da parte dell'Unione ed evidenzia altresì la

³ Elementi forniti dall'Ente, a seguito di richiesta istruttoria, con nota n. 11967-8-9 in data 11 novembre 1993.

rilevanza della funzione esponentiale della stessa per la soluzione dei problemi della categoria rappresentata.

Le finalità istituzionali dell'Unione sono fissate dallo Statuto che - coerentemente con l'avvenuta trasformazione in ente morale con personalità giuridica privata - prevede attività di rappresentanza, di tutela e di promozione sociale dei ciechi nonchè l'attuazione di ogni iniziativa a favore dei non vedenti e dei minorati della vista fino a due decimi collaborando, anche mediante convenzioni, con le Amministrazioni pubbliche e le organizzazioni private.

L'Unione opera, inoltre, in campo internazionale a livello mondiale nell'ambito dell'Unione mondiale dei ciechi (WBU) e a livello europeo attraverso l'Unione Europea dei Ciechi (EBU) nonchè, a partire dal 1988, mediante l'adesione all'EUCREA (Comitato internazionale per la creatività delle persone handicappate).

4) Organi

Lo Statuto prevede organi centrali ed organi periferici.

Gli organi centrali sono:

- il Congresso;
- il Consiglio nazionale;
- la Direzione nazionale;
- l'Ufficio di presidenza nazionale;
- il Presidente nazionale;
- il Collegio nazionale dei sindaci;
- il Collegio dei probiviri.

Gli organi periferici sono:

- le Assemblee regionali;
- i Consigli regionali;
- gli Uffici di presidenza regionale;
- i Presidenti regionali;
- i Collegi dei sindaci dei Consigli regionali;
- le Assemblee delle Sezioni provinciali;
- i Consigli delle Sezioni provinciali;
- gli Uffici di presidenza delle Sezioni provinciali;
- i Presidenti delle Sezioni provinciali;
- i Collegi dei sindaci delle Sezioni provinciali;
- i Consigli delle Sezioni intercomunali.

Tutti gli organi dell'Unione ⁴ - la cui ampia articolazione territoriale risponde ad evidenti ragioni di partecipazione e di pluralismo particolarmente avvertite da

⁴ Per quanto concerne la composizione e le attribuzioni degli organi vedi relazione sulla gestione finanziaria degli esercizi 1976-1986 in Atti Parlamentari, Senato della Repubblica, X Legislatura, Doc. XV, n. 84 e relazione sulla gestione finanziaria degli esercizi 1987-1990 in Atti Parlamentari, Camera dei Deputati, XI Legislatura, Doc. XV, n. 10.

enti a base associativa e che, comunque, più in generale, risulta in linea con i requisiti richiesti dallo stesso legislatore (art. 2 della legge n. 476 del 1987) per le associazioni che richiedono contributi per attività di promozione sociale - restano in carica quattro anni e si rinnovano nelle assemblee post-congressuali. I loro membri sono rieleggibili.

Dal 18 al 21 novembre 1993 si è svolto, ai sensi dell'art. 16 dello Statuto, il quadriennale Congresso nazionale il quale ha provveduto all'elezione del Presidente nazionale, dei Consiglieri nazionali, dei Probiviri effettivi e supplenti e dei tre componenti effettivi e dei due supplenti del Collegio dei sindaci - il quale si completa a norma dell'art. 36 dello Statuto con altri due componenti designati rispettivamente dalla Presidenza del Consiglio dei Ministri e dal Ministero del Tesoro - che, nel periodo oggetto di esame, ha operato con regolarità effettuando taluni incisivi interventi.

A tale ultimo riguardo, in considerazione dell'intervenuto trasferimento dal 1° marzo 1990 delle funzioni di vigilanza dalla Presidenza del Consiglio dei Ministri al Ministero dell'Interno, si segnala l'opportunità, già rappresentata nella precedente relazione, di modificare la norma statutaria da ultimo citata prevedendo la designazione di uno dei Sindaci da parte del predetto Ministero.

Il Consiglio nazionale, in data 8 dicembre 1993, ai sensi dell'art. 21 dello Statuto, ha eletto la Direzione nazionale la quale in data 8 dicembre 1993 ha eletto, ai sensi dell'art. 26 dello Statuto, il Vice presidente nazionale ed il componente dell'Ufficio di presidenza nazionale.

Per la partecipazione agli organi centrali dell'U.I.C., ad esclusione del Consiglio nazionale per il

quale non è prevista alcuna remunerazione, spettano i seguenti compensi annui lordi individuali:

	(in milioni di lire)
Presidente nazionale	36
Vice presidente nazionale	18
Componenti della Direzione nazionale ⁵	5
Presidente del Collegio nazionale dei sindaci	7
Componenti del Collegio nazionale dei sindaci	5

Per gli organi periferici è previsto esclusivamente a favore dei Presidenti regionali e sezionali un'indennità massima di 1,8 milioni annui a carico delle rispettive strutture regionali e provinciali.

⁵ La Direzione nazionale è costituita dal Presidente nazionale e da 10 membri ed elegge tra i suoi componenti il Vice presidente nazionale.

5) Il segretario generale - Il personale

Il segretario generale

L'art. 39 dello statuto e del relativo regolamento prevede la nomina e la conferma del segretario generale dell'Unione da parte del Consiglio nazionale nella sua prima riunione dopo ogni Congresso nazionale; tale funzione è stata conferita con incarico retribuito nel 1991 con un compenso di 4 milioni mensili e di 4,5 milioni nel 1992. Il Segretario generale partecipa alle riunioni della Direzione nazionale, del Consiglio nazionale e del Congresso nazionale redigendone, salvo che per le riunioni di quest'ultimo, i verbali, ha l'obbligo di vigilanza su tutti gli atti amministrativi, firma gli ordini di pagamento e di incasso, è il superiore gerarchico del personale dipendente dalla sede centrale e collabora con il Presidente nazionale nell'espletamento delle sue funzioni e nello svolgimento delle iniziative di carattere associativo.

Il Consiglio nazionale nella riunione dell'8 dicembre 1993 ha confermato per altri quattro anni l'attuale Segretario generale.

Il personale

L'Unione, dopo la sua privatizzazione, non ha una pianta organica del personale e, pertanto, provvede all'assunzione delle unità necessarie secondo le esigenze della sede centrale, della Casa albergo centro studi di Tirrenia, del Centro nazionale tiflotecnico, del Centro

XI LEGISLATURA - DISEGNI DI LEGGE E RELAZIONI - DOCUMENTI

nazionale del libro parlato e del Servizio stampa associativa che costituiscono gestioni autonome dell'U.I.C..

Il personale delle sedi periferiche, invece, è assunto direttamente da queste ultime le quali, considerata l'autonomia amministrativa e contabile di cui dispongono, ne sopportano la relativa spesa.

A tutto il personale si applica il contratto collettivo nazionale di lavoro delle aziende del terziario e servizi ad eccezione di quello della Casa albergo di Tirrenia che, assunto stagionalmente in ragione della funzionalità dell'albergo stesso, fruisce dell'applicazione del contratto collettivo nazionale del turismo.

La consistenza numerica del personale dipendente risulta dalla seguente tabella:

PERSONALE

	SEDE CENTRALE			CENTRO NAZ. TIFLOTECNICO			STAMPA ASSOCIATIVA			CENTRO NAZ. LIBRO PARLATO			TIRRENIA (d)		
	1990	1991	1992	1990	1991	1992	1990	1991	1992	1990	1991	1992	1990	1991	1992
	QUADRI	2	2	3											
LIVELLO 1°	2	3	2												
" 2°	4	8	9	1	2	2	2	2	2	2	4	4			
" 3°	8	4	2	2	1	1	1	2(b)	3(c)	3	1	1			
" 5°		2	2												
" 6°	2	1(a)	1(a)												
" 7°	1														
TOTALE	19	20	19	3	3	3	3	4	5	5	5	5	35	30	21

(a) part-time

(b) 1 part-time.

(c) 2 part-time

(d) personale stagionale.

L'Ente, inoltre, si avvale di collaborazioni coordinate e continuative che si riferiscono, oltre che al Segretario generale, alle prestazioni relative alla tutela del patrimonio, alla copiatura di atti e ad attività di consulenza (servizi sociali e tiftotecnici, ufficio stampa, gestione della mensa).

Per le particolari esigenze del Centro Tiftotecnico e del Centro di Tirrenia vengono disposti, infine, incarichi temporanei.

Nei prospetti che seguono si è provveduto a ripartire il costo del personale, aggiungendovi anche i compensi per incarichi temporanei e per collaborazioni coordinate e continuative, con riguardo alle strutture che ne fruiscono, al fine di porre in rilievo oltre che le variazioni annuali anche la diversa incidenza degli oneri in questione sulle spese correnti.

Per consentire, inoltre, un rapporto omogeneo con il 1990, gli oneri sostenuti per il personale addetto al Centro nazionale del libro parlato ed al Servizio stampa associativa nel 1991, anno di separazione delle due contabilità, sono stati aggregati.

XI LEGISLATURA - DISEGNI DI LEGGE E RELAZIONI - DOCUMENTI

SEDE CENTRALE

(in milioni di lire)

	1990	1991	Variaz. % rispetto anno precedente	1992	Variaz. % rispetto anno precedente
Stipendi ed altri assegni fissi al personale	507,9	573,3	+12,87	628,1	+9,56
Compensi per collaborazioni coordinate e continuative	76,0	71,5	-5,92	73,9	+3,36
Compensi per lavoro straordinario	36,7	48,0	+30,79	48,4	+0,83
Indennità e rimborso spese, trasporto e missioni all'interno per dipendenti e collaboratori	20,0	26,3	+31,50	19,3	-26,62
Oneri previdenziali ed assistenziali	206,5	235,2	+13,90	244,7	+4,04
Indennità di anzianità e fine rapporto	50,0	55,0	+10,00	65,0	+18,18
TOTALE	897,1	1.009,3	+12,50	1.079,4	+6,95

CASA ALBERGO CENTRO STUDI TIRRENIA

(in milioni di lire)

	1990	1991	Variaz. % rispetto anno precedente	1992	Variaz. % rispetto anno precedente
Stipendi ed altri assegni fissi al personale	343,4	351,7	+2,42	334,6	-4,87
Compensi per incarichi temporanei	33,3	79,0	+137,24	98,9	+25,19
Compensi per lavoro straordinario	16,4	18,3	+11,58	=	-100,00
Indennità e rimborso spese, trasporto e missioni	5,9	0,8	-86,44	=	-100,00
Oneri previdenziali ed assistenziali	133,7	142,3	+6,43	130,5	-8,29
Indennità di anzianità	38,0	5,7	-85,00	18,8	+229,82
TOTALE	570,7	597,8	+4,74	582,8	-2,51

CENTRO NAZIONALE TIFLOTECNICO

(in milioni di lire)

	1990	1991	Variaz. % rispetto anno precedente	1992	Variaz. % rispetto anno precedente
Stipendi ed altri assegni fissi al personale	76,5	80,5	+5,23	71,0	-11,81
Compensi per incarichi temporanei	29,3	27,3	-6,83	42,4	+55,31
Compenso per lavoro straordinario	3,0	0,6	-80,00	3,2	+433,33
Indennità e rimborso spese, trasporto e missioni	16,4	19,5	+18,90	14,3	-26,67
Oneri previdenziali ed assistenziali	29,1	29,9	+2,75	25,5	-14,72
Indennità di fine rapporto	7,0	10,0	+42,86	15,0	+50,00
TOTALE	161,3	167,8	+4,03	171,4	+2,14

XI LEGISLATURA - DISEGNI DI LEGGE E RELAZIONI - DOCUMENTI

CENTRO NAZIONALE DEL LIBRO PARLATO E STAMPA ASSOCIATIVA

(in milioni di lire)

	1990	1991	Variaz. % rispetto anno precedente
Stipendi ed altri assegni fissi al personale	205,9	244,8	+18,89
Compensi per incarichi temporanei	237,0	110,7	-53,29
Compensi per lavoro straordinario	12,9	17,9	+38,76
Indennità e rimborso spese, trasporto e missioni	20,6	23,1	+12,13
Oneri previdenziali ed assistenziali	85,4	108,6	+27,16
Indennità di fine rapporto	18,0	23,0	+27,78
TOTALE	579,8	528,1	-8,92

CENTRO NAZIONALE DEL LIBRO PARLATO

	1991	1992	Variaz. % rispetto anno precedente
Stipendi ed altri assegni fissi al personale	144,9	156,8	+8,21
Compensi per incarichi temporanei	99,1	80,0	-19,28
Compensi per lavoro straordinario	9,8	13,1	+33,67
Indennità e rimborso spese, trasporto e missioni	9,6	9,6	=
Oneri previdenziali ed assistenziali	69,0	73,4	+6,38
Indennità di fine rapporto	13,0	15,0	+15,38
TOTALE	345,4	347,9	+0,72

SERVIZIO STAMPA ASSOCIATIVA

	1991	1992	Variaz. % rispetto anno precedente
Stipendi ed altri assegni fissi al personale	99,9	119,9	+20,02
Compensi per incarichi temporanei	11,5	27,3	+135,34
Compensi per lavoro straordinario	8,1	9,5	+17,28
Indennità e rimborso spese, trasporto e missioni	13,5	10,5	-22,23
Oneri previdenziali ed assistenziali	39,6	45,5	+14,90
Indennità di fine rapporto	10,0	10,0	=
TOTALE	182,7	222,7	+21,39

XI LEGISLATURA - DISEGNI DI LEGGE E RELAZIONI - DOCUMENTI

PROSPETTO RIASSUNTIVO

	1990	1991	Variazione % rispetto anno precedente	1992	Variazione % rispetto anno precedente
Sede centrale	897,1	1.009,3	+12,50	1.079,4	+6,95
Casa Albergo Centro Studi Tirrenia	570,7	597,8	+4,74	582,8	-2,51
Centro Nazionale Tiflotecnico	161,3	167,8	+4,03	171,4	+2,14
Centro Nazionale Libro Parlato	} 579,8	345,4	} -8,92	347,9	+0,72
Servizio Stampa Associativa		182,7		222,7	+21,89
TOTALE	2.208,9	2.303,0	+4,26	2.404,2	+4,39

XI LEGISLATURA - DISEGNI DI LEGGE E RELAZIONI - DOCUMENTI

INCIDENZA DEGLI ONERI DEL PERSONALE E QUELLI RELATIVI AD INCARICHI
E COLLABORAZIONI SUL TOTALE DELLE SPESE CORRENTI

(in milioni di lire)

SEDE CENTRALE	1990	1991	1992
Importo spese correnti	6.509,0	4.835,4	7.491,8
" " per il personale	897,1	1.009,3	1.079,4
Incidenza %	13,8	20,9	14,4

(in milioni di lire)

CASA ALBERGO CENTRO STUDI TIRRENIA	1990	1991	1992
Importo spese correnti	992,7	1.270,8	1.098,9
" " per il personale	570,7	597,8	582,8
Incidenza %	57,5	47,0	53,0

(in milioni di lire)

CENTRO NAZIONALE TIFLOTECNICO	1990	1991	1992
Importo spese correnti	1.310,4	1.279,1	1.473,0
" " per il personale	161,3	167,8	171,4
Incidenza %	12,3	13,1	11,6

(in milioni di lire)

CENTRO NAZ. LIBRO PARLATO E STAMPA ASSOCIATIVA	1990	1991
Importo spese correnti	1.345,7	974,4
" " per il personale	579,8	528,1
Incidenza %	43,1	54,2

(in milioni di lire)

CENTRO NAZIONALE LIBRO PARLATO	1991	1992
Importo spese correnti	500,6	2.510,0
" " per il personale	345,4	347,9
Incidenza %	69,0	13,9

(in milioni di lire)

SERVIZIO STAMPA ASSOCIATIVA	1991	1992
Importo spese correnti	473,8	493,2
" " per il personale	182,7	222,7
Incidenza %	38,6	45,2

Gli oneri complessivi sostenuti per il personale a tempo indeterminato, che è passato dalle 30 unità del 1990 alle 32 del 1991 e del 1992, per il personale stagionale del Centro di Tirrenia e per le collaborazioni ed incarichi, si sono incrementati nel 1991 e nel 1992 rispettivamente del 4,26% e del 4,39%.

Dall'analisi di tali dati si rileva, inoltre, che la dinamica della spesa e l'incidenza sulle spese correnti risulta contenuta, considerata la peculiarità delle attività di pertinenza, per il Centro di Tirrenia e per il Centro Tiflotecnico nonché per il Centro nazionale del libro parlato - in ordine al quale, peraltro, la misura del contributo statale influisce notevolmente ai fini del rapporto con le spese correnti - mentre si evidenzia in espansione per la sede centrale - in conseguenza dei miglioramenti retributivi, della diversa distribuzione del personale nei livelli e dell'aumento di una unità tra i quadri nel 1992 - e per il servizio stampa associativa a causa, oltre che dei miglioramenti retributivi, dell'aumento nel 1991 e nel 1992 rispettivamente di 1 e 2 unità part-time di personale e dell'aumento dei compensi per incarichi temporanei.

Si deve rilevare, infine, per completezza, che nel periodo oggetto di esame l'Ente ha sostenuto anche oneri per incarichi speciali (direzione del centro studi di documentazione giuridica istituito in Firenze, organizzazione del premio giornalistico in braille "Nino Salvaneschi" etc.) per un ammontare complessivo di 48,8 milioni nel 1991 e di 47,8 milioni nel 1992.

6) Attività

Anche nel periodo oggetto di referto le attività svolte dall'Unione sono state numerose e ricche di contenuti e confermano la capacità di un Ente dotato di un patrimonio di antichi valori etici di interpretare le necessità e le aspirazioni della maggioranza dei non vedenti provvedendo, tra l'altro, a promuovere tutte le iniziative ritenute utili e necessarie per fornire un'immagine corretta dei soggetti afflitti da una così grave menomazione e, nello stesso tempo, per stimolare le istituzioni, segnalando i numerosi problemi della categoria e proponendone anche le soluzioni, perchè vengano tradotti in concreto i principi contenuti negli artt. 3, 4 e 38 della Costituzione attraverso l'emanazione di adeguati provvedimenti normativi.

Appare opportuno evidenziare, comunque, per una corretta valutazione dei dati, che, in disparte l'apprezzabile impegno profuso dall'Ente per il perseguimento dei suoi fini, lo sviluppo delle attività realizzate e soprattutto l'affinamento dei risultati conseguiti anche attraverso le gestioni autonome che più direttamente producono beni e servizi di particolare interesse per gli associati sono stati resi possibili essenzialmente dal già rilevato massiccio incremento delle contribuzioni statali che rappresentano nella realtà dell'Unione la fonte finanziaria prevalente.

L'attività dell'Ente, considerata la sua organizzazione, è stata espletata anzitutto a livello nazionale dalla sede centrale ed a livello locale attraverso i 20 Consigli regionali nonchè mediante le 101 Sezioni provinciali le quali costituiscono il nucleo

organizzativo fondamentale dell'Unione e svolgono prevalentemente attività di assistenza ai soci.

Il prospetto che segue evidenzia, salvo che per il 1991 che ha fortemente risentito della diminuzione dei contributi statali, l'incremento delle prestazioni istituzionali il cui costo da un'incidenza sulle spese correnti del 51,30% per il 1990 passa al 61,05% per il 1992.

XI LEGISLATURA - DISEGNI DI LEGGE E RELAZIONI - DOCUMENTI

PRESTAZIONI ISTITUZIONALI	1990				1991				1992			
	COSTI	INCIDENZA PERCENTUALE SULL'IMPORTO DELLE PRESTAZIONI SPESE CORRENTI		COSTI	VARIAZIONE % RISPETTO ANNO PREC.	INCIDENZA PERCENTUALE SULL'IMPORTO DELLE PRESTAZIONI SPESE CORRENTI		COSTI	VARIAZIONE % RISPETTO ANNO PREC.	INCIDENZA PERCENTUALE SULL'IMPORTO DELLE PRESTAZIONI SPESE CORRENTI		
Spese per la gestione del libro partito	1.000,0	28,96	15,96	500,0	-41,12	30,11	10,34	2.500,0	500,00	54,06	83,37	
Spese per le pubblicaz. periodiche			88,8			5,36	1,84	86,5	-2,59	1,89	1,15	
Borse di studio	16,0	0,46	0,23	120,0	800,00	7,23	2,48	120,0	"	2,62	1,80	
Contributi associazioni e ist. bancarie	49,9	1,50	0,77	50,0	0,21	3,01	1,03	50,0	"	1,09	0,87	
Spese per i convegni professionali	88,8	2,06	1,06	74,1	7,55	4,46	1,53	82,4	11,20	1,80	1,10	
Interventi di solidarietà ai sod.	7,8	0,23	0,12	8,6	10,25	0,52	0,18	10,0	16,28	0,22	0,19	
Contributi per organizzazione Consigli regionali e Sezioni provv. U.I.C.	1.050,0	31,44	16,13	400,0	-61,91	24,06	8,27	1.250,0	312,50	27,93	18,68	
Spese per iniziative di promozione e tutela, di studio e ricerca, varie	1.128,9	33,94	17,96	397,4	-64,83	23,89	8,22	445,6	12,15	8,74	6,85	
Spese per rapporti con Associazioni estere	17,6	0,53	0,27	21,5	20,76	1,30	0,44	23,4	36,74	0,65	0,39	
TOTALE	3.339,3	100,00	51,30	1.680,4	-50,28	100,00	34,34	4.573,9	275,47	100,00	81,05	

(in milioni di lire)

Significativi sono i trasferimenti operati nei confronti delle Sezioni i quali testimoniano l'importanza che le stesse rivestono nell'organizzazione dell'Ente e che, peraltro, necessitano per il loro funzionamento e per un'adeguata risposta alle istanze locali di contributi che consentono realizzazione e ristrutturazioni di sedi sociali, potenziamento di attività (convegni, concorsi vari, sensibilizzazione ai problemi per la prevenzione della cecità, attività ludicosportiva etc.), dotazione di moderne attrezzature tecniche (computer, modem, telefax etc.).

Passando ora ad un esame più specifico delle attività dell'U.I.C. meritano di essere segnalate:

a) Attività di rappresentanza

Tale attività è stata svolta mediante rappresentanti dell'Unione in:

- comitati provinciali di assistenza e beneficenza pubblica (C.P.A.B.P.) presso le Prefetture (art. 9 della legge 27 maggio 1970 n. 382);
- commissioni mediche delle UU.SS.LL. per l'accertamento dell'invalidità civile (decreto del Ministero del Tesoro 5 agosto 1991 n. 387);
- commissione medica periferica per le invalidità civili (C.M.P.) (art. 4, quarto comma del D.M. n. 387/1991 cit.);
- commissione medica superiore per l'invalidità civile (D.L. 30 maggio 1988 n. 173 convertito con legge 26 luglio 1988 n. 291);
- osservatorio permanente sull'handicap presso il Ministero della Pubblica Istruzione;
- gruppi H (handicappati) presso i provveditorati agli studi;

- sottocommissione centrale sul collocamento obbligatorio (art. 18 legge 482 del 2 aprile 1968);
- commissione provinciale di collocamento prevista dall'art. 16 della citata legge 482/1968.

b) Attività di promozione legislativa

La particolare esperienza e competenza nelle problematiche riguardanti i minorati della vista, sia sotto il profilo delle provvidenze economiche ritenute necessarie che, più in generale, degli interventi che possano favorirne l'integrazione sociale, è stata utilizzata dall'Unione con particolare impegno nel periodo in oggetto in considerazione anche delle difficoltà economiche attraversate dal Paese e del conseguente pericolo di minore attenzione verso le categorie più deboli.

L'attività svolta al riguardo ha contribuito alla presentazione di proposte di legge per l'assunzione presso centri di elaborazione dati, per l'esercizio della professione di terapeuta della riabilitazione, per la concessione di un contributo con vincolo di destinazione all'Istituto per la ricerca, la promozione e la riabilitazione; tali due ultime proposte si sono tradotte rispettivamente nella legge 11 gennaio 1994 n. 29 e nella legge 23 settembre 1993 n. 379.

Sono state, inoltre, approvate le leggi n. 429 del 1991 (in tema di indennità di accompagnamento ai ciechi ed ai pluriminorati), n. 437 del 1991 (che reca provvidenze a favore dei cittadini divenuti invalidi e dei congiunti dei cittadini italiani deceduti a causa di ordigni bellici in tempo di pace), n. 120 del 1991 (che

reca norme per l'accesso ai pubblici impieghi, per l'ammissione ai concorsi per l'inquadramento in qualifiche o profili superiori a quello di appartenenza, e per una particolare valutazione a fini pensionistici del servizio svolto), n. 269 del 1991 (che reca nuove norme in tema di dispensa dal servizio di leva), n. 178 del 1992 (che dispone un aumento del contributo per il Centro nazionale del libro parlato), n. 67 del 1992 (istitutiva di contributi per le associazioni di promozione sociale). Con leggi nn. 423 e 68 del 1993, di conversione di DD.LL. più volte reiterati nel 1992, è stato concesso rispettivamente per il 1992 e per il 1993 e 1994 un contributo annuo di 4 miliardi. Appare utile rammentare, infine, che con la legge n. 67 del 1993 sono state restituite alla competenza delle provincie le funzioni assistenziali già di competenza alla data di entrata in vigore della legge n. 142 del 1990 concludendo così una vicenda che aveva visto impegnata l'Unione per il mantenimento effettivo di dette funzioni da parte delle provincie che era stato messo in pericolo dopo l'emanazione della normativa da ultimo citata.

c) Iniziative formative e di ricerca

Oltre alla organizzazione di numerosi incontri, seminari e convegni meritano di essere segnalati l'avvio nel 1991 di un Centro di documentazione giuridica, per consentire una più diffusa ed approfondita conoscenza delle opportunità offerte dalla legislazione vigente e, nello stesso anno, la formale costituzione dell'Istituto per la ricerca, la formazione e la riabilitazione (I.RI.FO.R.) che ha ottenuto il riconoscimento della CEE, con l'inserimento nella rete degli istituti di

riabilitazione dell'iniziativa comunitaria Helios, ed il riconoscimento del Ministero dell'università e della ricerca scientifica e tecnologica quale ente di ricerca.

d) Attività internazionali

In campo internazionale l'U.I.C. ha ulteriormente intensificato la propria presenza sia partecipando a numerosi convegni internazionali, sia operando in seno all'Unione mondiale ciechi, di cui nel novembre 1992 è stato nominato Vice Presidente il Vice Presidente dell'U.I.C., all'Unione Europea dei Ciechi, nella quale numerosi dirigenti dell'U.I.C. tra i quali il Presidente rivestono cariche di rilievo, all'EUCREA (Comitato internazionale per la creatività degli handicappati).

Si deve segnalare, inoltre, che nel 1992 è stato costituito con apporti sia della sede centrale che delle strutture periferiche un fondo di solidarietà, con una previsione di spesa di 100 milioni, per un piano di aiuti alle associazioni di non vedenti dei paesi in via di sviluppo e dei paesi dell'Europa orientale, che prevede soprattutto la messa a disposizione di strumenti tiflotecnici.

e) Attività di promozione di integrazione sociale

Tra le tante iniziative meritevoli di apprezzamento per il particolare valore sociale che assumono ai fini dell'inserimento dei non vedenti nella società, meritano, in particolare, di essere ricordati: la messa

a punto di un "codice braille", corredato da un manuale tecnico per la trascrizione, realizzato dal "Club del Braille" al quale partecipa anche l'U.I.C.; il "libro bianco sull'integrazione scolastica" realizzato utilizzando interviste agli studenti, agli insegnanti di sostegno ed alle famiglie; la costituzione dell'Agenzia per l'immagine per correggere gli stereotipi che circondano la figura del non vedente e per indicare forme di autofinanziamento che in proposito non incidono negativamente; nell'ambito del "progetto immagine" il concorso giornalistico "Nino Salvaneschi" ed un concorso giornalistico riservato ai non vedenti che lavorano nelle emittenti private; la campagna "Pubblicità Progresso" a favore dei non vedenti; la costituzione dell'associazione di volontariato "Unione nazionale italiana volontari pro ciechi (U.N.I.VO.C.); la realizzazione del videotype "Contatto" divulgativo dei problemi dei ciechi.

L'Unione, inoltre, gestisce quattro strutture interne e più partitamente:

1) Centro nazionale del libro parlato

Il Centro, che è gestione autonoma dal 1985, è articolato in tre sezioni: opere, stampa sonora e duplicazione.

La prima realizza audiolibri che l'Unione distribuisce ai non vedenti e, attualmente, anche a coloro che presentino difficoltà gravi di lettura. L'iscrizione al servizio a partire dal 1992 è stata resa gratuita essendo aumentate le disponibilità finanziarie a seguito delle contribuzioni statali. La seconda provvede a riportare su nastro riviste e circolari per l'invio agli abbonati ed a curare gli spazi messi a disposizione

XI LEGISLATURA - DISEGNI DI LEGGE E RELAZIONI - DOCUMENTI

della R.A.I. (I programmi dell'accesso, Uno come voi e Uno mattino).

La terza alle necessarie duplicazioni per le esigenze dei centri di distribuzione che sono 7 ubicati a Roma, Brescia, Firenze, Napoli, Palermo, Sassari e Trento. Dal 1992 presso la Sezione di Brescia funzione la Banca dati nazionale del Club del libro parlato, costituito nel 1990, che consente oltre che agli organismi aderenti a tutti gli utenti che vi si colleghino di disporre in tempo reale del catalogo delle opere esistenti nonché della indicazione delle strutture presso le quali trovarle.

Deve segnalarsi, inoltre, che negli anni in esame il Centro, proseguendo una sperimentazione già iniziata nel 1990, ha predisposto film per non vedenti pubblicando "Mignon è partita", "Il portaborse", "Mediterraneo" e "Compagni di scuola". Tale iniziativa ha contribuito a stimolare la T.V. pubblica ad inserire nel proprio palinsesto, a partire dal 26 dicembre 1991, una serie di film con la colonna sonora adattata per i non vedenti.

I prospetti che seguono compendiano i dati essenziali relativi al periodo in esame:

SEZIONE OPERE

ANNO	OPERE	CASSETTE	ORE REGISTRAZIONE
1991	211	1.784	2.700
1992	378	3.211	4.800

XI LEGISLATURA - DISEGNI DI LEGGE E RELAZIONI - DOCUMENTI

SEZIONE DUPLICAZIONE

	1991		1992	
	N. OPERE	N. CASSETTE	N. OPERE	N. CASSETTE
Opere duplicate e spedite	145	1.800	282	29.358
Integrazione opere mancanti per il centro di distribuzione di Sassari, per l'adeguamento di quest'ultimo al catalogo in dotazione agli altri centri di distribuzione	84	986	98	1.396
Pubblicazione libro parlato novità		500		1.500
Opere duplicate per la biblioteca del Fucà di Tirrenia	64	296		
Opere duplicate per dirigenti e nastroteche estere				410
Etichettatura e spedizione ai centri di distribuzione di cassette duplicate dall'U.I.C. di Lecce	293	19.782	380	32.664
		12.904		13.158

XI LEGISLATURA - DISEGNI DI LEGGE E RELAZIONI - DOCUMENTI

SEZIONE STAMPA SONORA

RIVISTE		NUMERI	PREZZO	ABBONATI		
				1990	1991	1992
Il portavoce	mensile	10	30.000	455	482	485
Sonorama	"	"	30.000	336	350	370
Pub	trimestrale	4	5.000	1.226 (a)	343	396
Dal pensiero alla mano	quadrimestrale	3	30.000	135	193	196
Tifologia per l'integrazione	trimestrale	4	20.000	50	62	141
Circolari	mensile	10	35.000	40	40	31
Pronto?	trimestrale	4	gratuita	2.525	2604	2.673
Linea	trimestrale	4	gratuita	=	303	332
Spigolature musicali			45.000			125
Il corriere dei ciechi	mensile	10	15.000			456
TOTALE ABBONATI				4.767	4.377	5.205

(a) Gratuita.

XI LEGISLATURA - DISEGNI DI LEGGE E RELAZIONI - DOCUMENTI

SEZIONE DUPLICAZIONE - STAMPA SONORA

RIVISTE			CASSETTE DUPLICATE	
			1991	1992
<i>Il portavoce</i>	<i>mensile</i>	<i>10 numeri</i>	15.500	14.000
Sonorama	"		7.000	7.600
Pub	<i>trimestrale</i>		1.800	2.000
Dal pensiero alla mano	<i>quadrimestrale</i>		1.800	2.400
Tiflogia per l'integrazione	<i>trimestrale</i>		630	1.200
<i>Circolari</i>	<i>mensile</i>		480	682
Pronto?	<i>trimestrale</i>		10.800	11.000
Linea	<i>trimestrale</i>		1.500	1.500
Spigolature musicali			350	2.700
Il corriere dei ciechi	<i>mensile</i>			9.400
<i>Altre pubblicazioni</i>			10.450	6.500
TOTALE			50.310	58.982

L'incremento delle attività che nel complesso è dato rilevare e per il quale si è rivelato determinante lo specifico contributo statale previsto prima dalla legge n. 312 del 1990 e ancor più dalla successiva legge n. 178 del 1992, non ha prodotto, ancora, peraltro, ad avviso della Corte, una adeguata utilizzazione del servizio che, in armonia con il generale principio di economicità, ne giustifichi i costi in coerenza anche con le finalità che attraverso il Centro si intendono raggiungere e che lo stesso legislatore ha inteso favorire e confermare con l'aumento del contributo annuo disposto per il triennio 1992-1994 con la legge n. 178 del 1992 cit..

A prescindere, infatti, dal numero degli abbonamenti alle riviste che, comunque, anche se in lieve incremento appare esiguo tenuto conto che gli associati ammontano ad oltre 77.000, gli utenti delle opere che nel 1990 erano 3.822 sono saliti appena a 4.226 nel 1992 anche se le singole fruizioni hanno superato nel 1992 i 42.500 prestiti.

Si rende necessaria, pertanto, come già osservato nella precedente relazione "una riconsiderazione dell'attività al fine di pervenire, sulla base di opportune indagini sulle esigenze letterarie avvertite dalla categoria nonché di una adeguata campagna di informazione accompagnata ove necessario da una maggiore diffusione sul territorio dei centri di distribuzione, ad una effettiva fruizione del servizio correlata alle capacità di produzione del Centro nazionale".

2) La stampa associativa

La stampa associativa - che dal 1991 è struttura distinta dal Centro nazionale del libro parlato come peraltro già auspicato anche dalla Corte per evitare

commissioni gestorie fruendo il menzionato Centro di un contributo a destinazione vincolata - è uno strumento di particolare importanza ed efficacia per l'Unione in quanto consente di aggiornare i propri dirigenti sulle attività e sulle problematiche della categoria, di informare l'opinione pubblica ed in particolare gli operatori di settore e di fornire supporti informativi e didattici in funzione dell'integrazione scolastica e delle occupazioni professionali dei minorati della vista. L'Unione, d'altra parte, ha acquisito un'elevata specializzazione nel campo dell'editoria per non vedenti tanto che ad essa è stato attribuito oltre il 67%, pari a 1.678,1 milioni, dei 2.500 milioni di contributi previsti per il settore dalla legge 25 febbraio 1987 n. 67.

Ai fini della diffusione della stampa nel periodo considerato sono stati utilizzati normalmente caratteri normali e braille.

Le edizioni in caratteri normali hanno riguardato: "Il Corriere dei ciechi" (registrato anche su cassette sonore), "Il Gennariello", la "Rivista di oftalmologia sociale", "Tiflologia per l'integrazione", "Quaderni del Corriere dei ciechi" e "Conoscere per operare" sui servizi esistenti a supporto dell'integrazione scolastica.

Sono stati, inoltre, realizzati videotape concernenti essenzialmente i problemi relativi all'integrazione scolastica, lavorativa e sociale.

Nel prospetto che segue sono riassunti i dati relativi all'attività in esame:

XI LEGISLATURA - DISEGNI DI LEGGE E RELAZIONI - DOCUMENTI

STAMPA ASSOCIATIVA

		N. COPIE PER NUMERO	
		1991	1992
RIVISTE PERIODICHE			
<i>Corriere dei ciechi</i>			
- rivista	mensile in nero	11.000	3.500
- ciclostilata	3 numeri al mese in nero	1.200	1.200
<i>Corriere braille</i>	mensile in braille	2.200	2.000
<i>Progresso</i>	" "	980	900
<i>Gennariello</i>	" "	1.800	1.850
	" in nero		1.000
<i>Voce nostra</i>	bimestrale in braille	380	400
<i>Rivista di oftalmologia sociale</i>	" in nero	4.500	4.500
<i>Tiflogia per l'integrazione</i>	trimestrale in nero	2.000	1.000
RIVISTE NON PERIODICHE			
<i>Quaderni del Corriere dei ciechi</i>	in nero	5	6
<i>Conoscere per operare</i>	in nero	1	
VIDEORIPRODUZIONI		10	2

3) Il Centro Nazionale Tiflotecnico

Il Centro, che è gestione autonoma dal 1983, anche nel periodo considerato ha provveduto alla vendita di ausili tiflotecnici allo scopo, comunque, di garantire la reperibilità di strumenti scarsamente remunerativi sul piano commerciale ovvero di calmierare il mercato di quelli normalmente prodotti. A seguito, inoltre, di un'intensa azione dell'Unione presso il Ministero della Sanità è stata riconosciuta per la prima volta natura di ausili protesici a prodotti informatici, quali il sintetizzatore vocale ed il display braille, i quali sono stati inseriti nel nomenclatore tariffario degli ausili diretti al recupero funzionale e sociale dei soggetti affetti da minorazioni, approvato con D.M. 30 luglio 1991.

Meritevole di particolare menzione, inoltre, è la continuazione da parte del Centro, in collaborazione con il Televideo della R.A.I., del servizio telesoftware per non vedenti, iniziato in via sperimentale nel luglio del 1990, con il quale si provvede alla trasmissione di un ampio stralcio del quotidiano "La Stampa", del settimanale "Avvenimenti" nonché del Bollettino e delle Informazioni a cura dell'U.I.C..

Si tratta di trasmissioni criptate che vengono ricevute con un personal computer dotato di apposita scheda fornita dal Centro Nazionale; i non vedenti "leggono" il monitor attraverso le periferiche display braille e sintetizzatori di voci.

Devono segnalarsi, infine, l'istituzione di un fondo di solidarietà per prestiti senza interessi che coprono fino al 50% della spesa per l'acquisto di ausili tecnici non inseriti nel nomenclatore tariffario e la

convenzione con l'Istituto Francesco Cavazza per la creazione di un "Polo informatico nazionale" per la distribuzione di apparecchiature e software.

Nel complesso l'attività del Centro, tenuto anche conto dei risultati economici della gestione e dell'importante ruolo svolto nel campo dei sussidi per non vedenti, appare meritevole di apprezzamento.

4) Il Centro Studi "G. Fucà" di Tirrenia

Il Centro studi, vacanze e tempo libero "Giuseppe Fucà", ammesso dalla CEE a partire dal 1988 tra i centri di riabilitazione del progetto Helios, ha ulteriormente accentuato nel periodo in esame la caratteristica di struttura polifunzionale, utilizzata oltre che come centro residenziale per vacanze (21.000 presenze nel 1991 e 23.500 nel 1992), come sede per lo svolgimento di riunioni e manifestazioni dell'Unione e quale strumento per l'azione dell'Ente nel campo della formazione e della riabilitazione.

Meritevole di segnalazione, al riguardo, è la realizzazione su un terreno adiacente al Centro messo a disposizione dal Comune di Pisa di un'area attrezzata con percorso di "orientamento e mobilità".

7) La gestione finanziaria e patrimoniale: Notazioni generali

La gestione finanziaria e patrimoniale della sede centrale e delle sedi periferiche è disciplinata dal Regolamento amministrativo-contabile approvato dalla Direzione nazionale nella riunione del 10 novembre 1988. Tale disciplina, peraltro - pur prevedendo, con qualche differenziazione, la redazione di documenti contabili modulati sostanzialmente su quelli previsti dal D.P.R. 18 dicembre 1979 n. 696 per gli enti pubblici di cui alla legge 20 marzo 1975 n. 70 - non si appalesa più, tenuto anche conto soprattutto della crescente misura delle contribuzioni statali, adeguata per una puntuale verifica dei fenomeni gestori e per una corretta valutazione della congruenza delle risorse pubbliche assegnate e della loro utilizzazione.

Deve rilevarsi, infatti, che manca una appropriata disciplina della movimentazione finanziaria, e relativa rappresentazione, che dia reale contezza dei dati esposti nel bilancio della sede centrale e nelle contabilità delle gestioni autonome e che eviti, pertanto, come sarà più partitamente evidenziato nell'analisi del conto consuntivo, duplicazioni di partite, quali la ripetizione nelle diverse contabilità di importi relativi a residui e contributi a destinazione vincolata, confusione tra spese correnti e spese in conto capitale di alcune gestioni autonome con conseguente mancato incremento delle corrispondenti voci attive dello stato patrimoniale dell'U.I.C., ma, soprattutto, che, pur nel rispetto delle ragioni che inducono a separate contabilizzazioni, evidenzi senza margini di opinabilità l'utilizzazione delle risorse per i

particolari fini istituzionali individuati e l'effettiva situazione finanziaria e patrimoniale dell'Ente.

A tale ultimo riguardo la Corte ritiene di dover nuovamente segnalare l'opportunità della redazione di un bilancio consolidato in quanto - considerato che i Consigli regionali e le Sezioni provinciali, che in base alla normativa statutaria e regolamentare hanno autonomia amministrativa e contabile, redigono al pari della sede centrale un proprio bilancio che soltanto i predetti Consigli trasmettono per una mera ratifica alla Direzione nazionale - manca una rappresentazione contabile che consenta una valutazione complessiva delle risorse e della gestione dell'Ente, ai fini anche di individuare meglio le attività meritevoli di finanziamento, e che permetta alla stessa Unione di stabilire, nell'ambito delle compatibilità di bilancio, entità, gerarchia e priorità nei trasferimenti alle strutture periferiche.

Ferma restando, quindi, l'autonomia delle sedi periferiche di cui si è fatta menzione, i rapporti finanziari con la sede centrale sono i seguenti:

- Tesseramento soci - il contributo associativo annuale (30.000 nel periodo in esame, e 60.000 a partire dal 1993, 10.000 per i soci privi di reddito) viene così ripartito: il 25% alla sede centrale, il 62,50% alla Sezione provinciale ed il restante 12,50% al Consiglio regionale;
- Contributi finanziari - la sede centrale corrisponde a quelle periferiche contributi sempre più consistenti per favorire l'incremento delle rispettive attività;
- Patrimonio - il patrimonio dell'Unione fa capo esclusivamente alla sede centrale ed è amministrato, a norma dello statuto e del regolamento amministrativo-contabile, dalla Direzione nazionale o dagli organi periferici dalla stessa delegati; le Sezioni provinciali,

inoltre, propongono agli organi centrali l'acquisto e l'alienazione di immobili e l'accettazione di donazioni, eredità e legati a favore dell'Unione.

Non risulta, peraltro, ancora redatto un inventario aggiornato dei beni immobili di proprietà dell'Ente di cui si sollecita nuovamente la formazione.

8) I bilanci e la vigilanza governativa

I bilanci della sede centrale, come evidenziato nel prospetto che segue, risultano approvati dal competente organo dell'Ente che, in base allo statuto, non è vincolato al rispetto di specifici termini salvo quello generico desumibile dalla disposizione che prevede l'approvazione del consuntivo e del preventivo nella prima e nella seconda riunione ordinaria da tenersi rispettivamente in primavera ed in autunno.

XI LEGISLATURA - DISEGNI DI LEGGE E RELAZIONI - DOCUMENTI

ANNO	BILANCIO PREVENTIVO						VARIAZIONI						BILANCIO CONSUNTIVO											
	APPROVAZIONE			PRONUNCIA MIN.RO INTERNO	VARIAZ.	APPROVAZIONE			PRONUNCIA MIN.RO INTERNO	APPROVAZIONE			PRONUNCIA MIN.RO INTERNO	APPROVAZIONE										
	DIR. NAZ.	COLL. SRID.	CONS. NAZ.			DIR. NAZ.	COLL. SRID.	CONS. NAZ.		DIR. NAZ.	COLL. SRID.	CONS. NAZ.		DIR. NAZ.	COLL. SRID.	CONS. NAZ.								
1991	26.10.90	4.12.90	7.12.90	1° 2°	20.3.91 30.10.91	26.4.91 27.11.91	18.5.91 7.12.91	18.5.91 7.12.91	9.4.92	7.5.92 4.6.92	16.5.92	15.1.93	30.10.91	28.11.91	7.12.91	22.1.93	29.10.92	17.11.92	28.11.92	6.3.93	16.4.93	11.5.93	15.5.93	27.9.93
1992	30.10.91	28.11.91	7.12.91	1°	29.10.92	17.11.92	28.11.92	28.11.92	16.4.93	11.5.93	15.5.93	27.9.93	30.10.91	28.11.91	7.12.91	22.1.93	29.10.92	17.11.92	28.11.92	6.3.93	16.4.93	11.5.93	15.5.93	27.9.93

XI LEGISLATURA - DISEGNI DI LEGGE E RELAZIONI - DOCUMENTI

La vigilanza si è limitata a mere pronunce, per lo più tardive, sui bilanci le quali - salvo formule che appaiono stereotipe, con cui "si può conclusivamente ritenere che l'ente abbia impiegato le risorse finanziarie e patrimoniali per le finalità istituzionali secondo i principi di economicità e buona amministrazione", ed alcune brevi considerazioni sulla Casa Albergo e su aspetti finanziari - sono prive sostanzialmente delle necessarie valutazioni sui risultati della gestione e sulla capacità dell'Ente, tenuto conto dei mezzi finanziari a disposizione, di raggiungere i propri fini istituzionali, non corrispondendo così alla sempre più avvertita esigenza di disporre di utili elementi di conoscenza sulla utilizzazione delle pubbliche risorse ai fini della più generale manovra della finanza pubblica che, nella ponderazione degli interessi coinvolti, deve sempre più privilegiare le capacità di ottimizzazione della spesa in relazione ai risultati conseguiti.

D'altra parte, specialmente nei casi nei quali, come quello di specie, in cui non è previsto un obbligo di approvazione del bilancio da parte dell'Autorità governativa, il potere di vigilanza alla stessa affidato, in una moderna concezione di tale funzione, trae sostanzialmente la sua ratio nella necessità di disporre di un compiuto giudizio sull'impostazione, sullo svolgimento e sui risultati della gestione che, con riferimento all'U.I.C., è destinata in futuro a divenire ancora più complessa ed articolata considerato che a partire dal 1993 viene concesso all'Ente un contributo annuale con vincolo di destinazione all'Istituto per la ricerca, la formazione e la riabilitazione ed all'Istituto europeo ricerca, formazione, orientamento professionale.

Seguendo tale impostazione si riceve, altresì, spiegazione della ragione per la quale, accanto a quella

generale del Ministero dell'Interno, si è prevista la vigilanza del Ministero dei beni culturali ed ambientali - il quale, peraltro, a tutt'oggi non risulta aver adottato alcuna pronuncia - sull'attività del Centro nazionale del libro parlato per la quale all'ente è stato concesso un contributo con vincolo di destinazione.

Appare, comunque, ormai necessaria una generale e compiuta disciplina dell'attività di vigilanza governativa, che, in coerenza con i principi diffusamente emergenti di trasparenza, economicità ed efficacia dell'attività svolta e dei risultati conseguiti che necessitano di adeguata valutazione per una riqualificazione della spesa pubblica, ne precisi contenuti e modalità di esercizio.

9) La gestione finanziaria - Il conto finanziario dell'U.I.C.

Per una valutazione di sintesi è stato elaborato il seguente prospetto:

XI LEGISLATURA - DISEGNI DI LEGGE E RELAZIONI - DOCUMENTI

CONTO FINANZIARIO RIASSUNTIVO

	(in milioni di lire)					
	1990	1991	1992	1990	1991	1992
ENTRATE						
Entrate correnti	6.396.1	4.557.7	8.740.5	6.509.0	4.835.4	7.491.8
Entrate in c/ capitale	153.8	1.622.1	264.4	105.3	1.000.6	1.184.3
Entrate per partite di giro e contabilità speciali	7.399.5	6.846.6	9.530.1	7.492.3 (a)	6.846.6	9.580.1
TOTALE ENTRATE	13.949.4	13.026.4	18.535.0	14.106.6	12.682.6	18.256.2
DISAVANZO	157.2	=	=	=	343.8	329.8
TOTALE A PAREGGIO	14.106.6	13.026.4	18.535.0	14.106.6	13.026.4	18.585.0
SPESE						
Spese correnti						
Spese in c/ capitale						
Spese per partite di giro e contabilità speciali						
TOTALE SPESE				14.106.6	=	343.8
TOTALE A PAREGGIO				14.106.6	13.026.4	18.585.0

(a) importo errato.

L'avanzo finanziario ottenuto negli esercizi in esame per un importo rispettivamente di 343,8 milioni e di 328,8 milioni è stato determinato nel 1991 dalla differenza tra l'avanzo relativo ad entrate e spese in conto capitale (1.622,1 - 1.000,6 = 621,5) ed il disavanzo relativo alle entrate e spese correnti (4.557,7 - 4.835,4 = - 277,7) e nel 1992 dalla differenza tra l'avanzo relativo ad entrate e spese correnti (8.740,5 - 7.491,8 = 1.248,7) e il disavanzo tra entrate e spese in conto capitale (264,4 - 1.184,3 = - 919,9).

Il risultato ottenuto nel 1991, peraltro, non risulta del tutto attendibile in quanto tra le entrate è stato erroneamente ricompreso l'importo di 200 milioni relativo al contributo per l'editoria 1986/1990 quantificato ed assegnato all'U.I.C. dalla competente commissione soltanto nell'anno successivo.

Quanto agli scostamenti del consuntivo rispetto alle previsioni è da rilevare che, per le entrate, risultano pressocchè irrilevanti, tranne che per quelle relative alla vendita di contrassegni per cani (- 172 milioni) ed alla alienazione edifici (+ 221,1 milioni), evidenziando, quindi, un'apprezzabile capacità di programmazione.

In ambedue gli esercizi, invece, con riferimento alle uscite risultano impegnate somme per importi superiori a quelli degli stanziamenti, in violazione dell'art. 53 del regolamento di contabilità, che, nel 1992 con particolare riguardo al disavanzo per 85,9 milioni della gestione Tirrenia, hanno comportato uno sfondamento di capitoli di bilancio.

Deve rilevarsi, infine, che la diminuzione nel 1991 delle entrate correnti del 28,74% è stata determinata dal mancato contributo dello Stato alle associazioni di promozione sociale.

XI LEGISLATURA - DISEGNI DI LEGGE E RELAZIONI - DOCUMENTI

Nelle tabelle che seguono sono riportati analiticamente, per una migliore comprensione e per un più adeguato esame comparativo, i dati della gestione finanziaria dell'ente relativi agli esercizi oggetto di referto:

CONTO FINANZIARIO

(in milioni di lire)

	1990	1991	1992
ENTRATE CORRENTI			
Vendita di beni e prestazioni di servizi	2.652,5	3.027,9	=
<u>Contributi e premi per le prestazioni istituzionali</u>			
<u>Trasferimenti attivi correnti</u>			
- contributo dello Stato	1.300,0	=	4.000,0
- contributo di altri enti pubblici	5,8	6,7	4,4
- contributo legge 40 del 14.2.1987	=	=	=
- contributo straordinario legge 67 del 25.2.1987	400,0	200,0	1.078,1
- contributo per il servizio libro parlato	1.000,0	500,0	2.500,0
- contributi di privati	164,1	49,1	29,7
- oblazioni, lasciti, donazioni in denaro	20,2	0,7	180,0
- quote e contributi associativi	400,0	400,0	400,0
Rendite e proventi patrimoniali	278,0	240,0	259,0
<u>Entrate non classificabili in altre voci:</u>			
- proventi vari straordinari	10,8	29,6	149,0
- Avanzi gestioni autonome:			
- casa albergo centro studi Tirrenia	93,0	=	=
- centro nazionale tiflotecnico	58,9	52,8	116,4
- centro nazionale del libro parlato	=	=	=
- servizio stampa associativa	=	=	=
Poste correttive e compensative di spese correnti	12,8	50,9	23,9
ENTRATE IN CONTO CAPITALE			
Alienazione immobili o diritti reali	151,0	1.622,1	245,1
Alienazione di immobilizzazioni tecniche	=	=	19,3
Realizzi di partecipazione, quote, titoli di credito ed altri valori imm.	=	=	=
Accensione di debiti	2,8	=	=
PARTITE DI GIRO			
	3.321,7	3.042,7	3.859,3
GESTIONI AUTONOME:			
Casa albergo centro studi Tirrenia	1.203,5	1.297,2	1.098,9
Centro nazionale produzione e distribuzione materiale tiflotecnico	1.365,1	1.336,1	1.502,3
Centro nazionale del libro parlato	1.509,2	626,6	2.587,7
Centro nazionale stampa associativa	=	544,0	531,9
TOTALE GENERALE DELL'ENTRATA	13.949,4	13.026,4	18.585,0

XI LEGISLATURA - DISEGNI DI LEGGE E RELAZIONI - DOCUMENTI

CONTO FINANZIARIO

	(in milioni di lire)		
	1990	1991	1992
SPESE CORRENTI			
Spese per gli organi dell'Ente	466,0	505,4	664,6
Oneri per il personale in attività di servizio	897,1	1.009,3	1.079,4
Spese per l'acquisto di beni di consumo e servizi vari	1.507,2	1.326,7	833,9
Prestazioni istituzionali	3.339,3	1.660,4	4.573,9
Oneri finanziari	57,4	53,7	56,2
Oneri tributari	131,0	99,0	119,2
<i>Spese non classificabili in altre voci:</i>			
- oneri vari straordinari	101,4	160,0	59,7
<i>- Disavanzi gestioni autonome:</i>			
- casa albergo centro studi Tirrenia	=	=	85,9
- centro nazionale tiflotecnico	=	=	=
- centro nazionale del libro parlato	=	=	=
- servizio stampa associativa	=	=	=
- trasporti e facchinaggio	9,6	19,7	16,7
Poste correttive e compensative di entrate correnti	=	1,2	2,3
SPESE IN CONTO CAPITALE			
Acquisizione di beni di uso durevole e spese immobiliari	=	500,0	800,0
Acquisizione di immobilizzazioni tecniche	75,3	166,2	344,8
Partecipazioni, quote, titoli di credito ed altri valori mobiliari	=	300,0	=
Concessione di crediti ed anticipazioni	=	=	=
Estinzione di mutui ed anticipazioni (quota capitali mutuo Tirrenia)	30,0	34,4	39,5
PARTITE DI GIRO			
	3.181,3	3.042,7	3.859,3
GESTIONI AUTONOME:			
Casa albergo centro studi Tirrenia	1.312,9	1.297,2	1.098,9
Centro nazionale produzione e distribuzione materiale tiflotecnico	1.440,9	1.336,1	1.502,3
Centro nazionale del libro parlato	1.557,2 (a)	626,6	2.587,7
Centro nazionale stampa associativa	=	544,0	531,9
TOTALE GENERALE DELLA SPESA	14.106,6	12.682,6	18.256,2

(a) Importi errati.

Dai dati esposti nel rendiconto finanziario emerge, con riferimento alle entrate correnti, che le poste più significative sono costituite: dalla vendita di beni e prestazioni derivanti esclusivamente nel 1991 dalla vendita dei contrassegni relativi alla imposta sui cani e nel 1992 dal contributo sostitutivo di 4 miliardi, dal contributo per il servizio del libro parlato, dai contributi associativi e da quelli per l'editoria speciale anche se, come già rilevato, erroneamente iscritti nel 1991 per 200 milioni in assenza del necessario presupposto giuridico.

Procedendo, peraltro, ad una più attenta analisi delle entrate e tenendo conto, quindi, nel 1990 non dell'importo riscosso ma del contributo statale di pertinenza, e, inoltre, dell'anno di effettivo accertamento per il contributo per l'editoria speciale ed escludendo, infine, il contributo per il Centro nazionale del libro parlato, che si atteggia come una sorta di partita di giro in quanto essendo a destinazione vincolata figura tra le entrate della relativa gestione autonoma, è dato rilevare che le entrate correnti di competenza sono diminuite dell'11,24% nel 1991 e sono aumentate del 77,32% nel 1992 (33,82% se non si considera il contributo per l'editoria relativo agli anni 1986/1990).

Tra le voci di spesa oltre alle spese generali le più significative sono quelle istituzionali ed al riguardo è stata elaborata la seguente tabella al fine di evidenziare la parte effettiva di entrata destinata alle spese da ultimo indicate. Deve precisarsi che per una corretta ed approfondita analisi dei dati si è ritenuto di fornire una rappresentazione omogenea da un canto depurando l'importo relativo alle prestazioni istituzionali ed alle entrate del contributo a destinazione vincolata per il Centro nazionale del libro parlato e, dall'altro, integrando le spese istituzionali con il disavanzo della gestione "Tirrenia"

XI LEGISLATURA - DISEGNI DI LEGGE E RELAZIONI - DOCUMENTI

così come ha operato l'Ente per la stampa associativa - anche se l'art. 37 del regolamento di contabilità dispone che il risultato economico delle gestioni speciali dovrebbe specificamente figurare come avanzo o disavanzo tra le entrate o le spese correnti - in quanto tali uscite si sostanziano comunque in spese istituzionali.

(in milioni di lire)

	1985	1986	1987	1988	1989	1990	1991	1992
Prestazioni istituzionali	1.576,3	421,2	454,4	1.257,5	1.242,1	3.339,3	1.660,4	4.573,9
Disavanzo "Tirrenia"	8,3	=	3,8	=	=	=	=	85,9
Contributo libro parlato	=	=	=	=	=	1.000,0	500,0	2.500,0
	1.584,6	421,2	458,2	1.257,5	1.242,1	2.339,3	1.160,4	2.159,8
Entrate correnti	3.964,7	2.887,4	2.939,6	4.332,9	4.112,9	6.396,1	4.557,7	8.740,5
Contributo libro parlato	=	=	=	=	=	1.000,0	500,0	2.500,0
	3.964,7	2.887,4	2.939,6	4.332,9	4.112,9	5.396,1	4.057,7	6.240,5
Destinazione percentuale	39,97%	14,59%	15,59%	29,02%	30,20%	43,35%	28,60%	34,61%

I dati sono indicati a partire dal 1985 in quanto che tale anno è stata istituita la gestione autonoma del Centro nazionale del libro parlato.

Dall'esame dei dati rielaborati nel modo sopraindicato si rileva che nel 1991 l'Ente ha destinato alle prestazioni istituzionali il 28,60% delle entrate assicurando, comunque, lo svolgimento delle relative attività anche attraverso l'utilizzazione di parte delle entrate in conto capitale derivanti dall'alienazione di immobili resa necessaria dalla mancata previsione di contributo da parte dello Stato per quell'anno. La destinazione per dette spese è stata, invece, del 34,61% nel 1992.

L'elemento più significativo, comunque, che emerge dalla predetta analisi consiste nella rilevazione che nell'ultimo triennio, rispetto al periodo precedente in cui non era previsto un contributo per il Centro nazionale del libro parlato - i cui oneri, pertanto, gravavano sull'Unione - la percentuale di entrata destinata alle prestazioni istituzionali è risultata maggiore.

10) Il conto finanziario delle gestioni autonome

Nelle tabelle che seguono sono riportati, per un più approfondito esame, i dati relativi alla gestione finanziaria delle strutture autonome:

XI LEGISLATURA - DISEGNI DI LEGGE E RELAZIONI - DOCUMENTI

CASA ALBERGO CENTRO STUDI TIRRENA
CONTO FINANZIARIO

		(in milioni di lire)			
		1990	1991	1992	
ENTRATE					
Entrate correnti		1.085,7	1.270,8	1.098,2	1.098,9
Entrate in c/ capitale		=	=	=	=
Partite di giro		210,8	26,4	=	=
TOTALE ENTRATE		1.296,5	1.297,2	1.098,9	1.297,2
Avanzo trasferito sul bilancio U.I.C.		93,0	=	=	
		1.203,5			1.098,9
SPESE					
Spese correnti		992,7	1.270,8		
Spese in c/ capitale		=	=		
Partite di giro		210,8	26,4		
TOTALE SPESE		1.203,5	1.297,2		1.098,9

XI LEGISLATURA - DISEGNI DI LEGGE E RELAZIONI - DOCUMENTI

CENTRO NAZIONALE DI PRODUZIONE E DISTRIBUZIONE DI MATERIALE TIFLOTECNICO

CONTO FINANZIARIO

		(in milioni di lire)			
		1990	1991	1992	
ENTRATE					
Entrate correnti		1.369,3	1.331,9	1.589,4	SPESE
Entrate in c/ capitale		=	=	=	Spese correnti
Partite di giro		54,7	57,0	29,3	= Spese in c/ capitale
TOTALE ENTRATE		1.424,0	1.388,9	1.618,7	Partite di giro
Avanzo trasferito sul bilancio U.I.C.		58,9	52,8	116,4	TOTALE SPESE
		1.365,1	1.336,1	1.502,3	

XI LEGISLATURA - DISEGNI DI LEGGE E RELAZIONI - DOCUMENTI

CENTRO NAZIONALE DEL LIBRO PARLATO
 CONTO FINANZIARIO

	(in milioni di lire)			
	1990	1991	1992	1990
ENTRATE				
Entrate correnti		500.6	2.510.0	
Entrate in c/ capitale		=	=	
Partite di giro		126.0	77.7	
TOTALE ENTRATE	(a)	626.6	2.587.7	(a)
SPESE				
Spese correnti		500.6	2.510.0	
Spese in c/ capitale		=	=	
Partite di giro		126.0	77.7	
TOTALE SPESE	(a)	626.6	2.587.7	(a)

(a) Il conto finanziario esponeva anche l'importo relativo alla stampa associativa che confluiva in unica gestione.

XI LEGISLATURA - DISEGNI DI LEGGE E RELAZIONI - DOCUMENTI

STAMPA ASSOCIATIVA
CONTO FINANZIARIO

(in milioni di lire)

	1990	1991	1992	1990	1991	1992
ENTRATE						
Entrate correnti		473,8	493,2		473,8	493,2
Entrate in c/ capitale		=	=		=	=
Partite di giro		70,2	38,7		70,2	38,7
TOTALE ENTRATE	(a)	544,0	531,9	(a)	544,0	531,9
SPESE						
Spese correnti						
Spese in c/ capitale						
Partite di giro						
TOTALE SPESE	(a)			(a)		

(a) Il conto finanziario esponeva anche l'importo relativo al Centro nazionale del libro parlato che confluiva in unica gestione

Si ritiene di dover evidenziare quanto segue:

1) Casa albergo centro studi e attività sociale di Tirrenia

Il conto della casa albergo chiude in pareggio in ambedue gli esercizi.

Dal bilancio U.I.C. si rileva, invece, nel 1992 un disavanzo di 85,9 milioni che, come chiarisce l'Ente con nota n. 8311/8/9 del 28 luglio 1993, "trova corrispondenza al cap. 1 entrate della contabilità speciale della predetta casa albergo. Ciò nell'impossibilità di determinare in fase di conto consuntivo un capitolo più esattamente riferito alla voce di entrate". Siffatta impostazione contabile contrasta con gli immanenti principi di chiarezza e trasparenza del bilancio in quanto, considerato che l'art. 37 del regolamento di contabilità dispone che il risultato della gestione dev'essere classificato tra le entrate e le uscite correnti, l'inserimento di un disavanzo che non trova corrispondenza e riscontro nel conto finanziario della gestione non solo non dà spiegazione della posta del rendiconto finanziario complessivo ma rende non intellegibile lo stesso conto della gestione autonoma per la quale una perdita si trasforma in entrata figurativa.

Le entrate - che sono costituite dalle somme corrisposte dagli ospiti della casa albergo e dai terzi per l'utilizzo di locali per riunioni, congressi ecc. - hanno avuto nel 1991 un incremento del 17,05% mentre sono diminuite del 20,29% nel 1992.

A tale ultimo riguardo per calcolare l'effettivo decremento verificatosi è stato detratto dalle entrate di 1.089 milioni il disavanzo di 85,9 milioni che era già stato ricompreso tra le entrate come contributo per il pareggio della gestione.

Deve in proposito rilevarsi che nel 1992, pur in presenza di un aumento degli ospiti, si registra, per la prima volta dal 1988, un disavanzo che appare sintomatico di problemi organizzativi che richiedono, nel rispetto del principio di economicità, un attento riesame dei rapporti sulla base dei quali attualmente è regolata la gestione.

Le spese, che nel 1991 sono aumentate del 28,01% e nel 1992 sono diminuite del 13,53% sono costituite essenzialmente dagli oneri per il personale, dalle spese per materiali di consumo e per la gestione della cucina.

Deve rilevarsi, peraltro, come già accennato in generale nelle notazioni sulla gestione finanziaria, che erroneamente sono stati ricompresi tra le spese correnti oneri per straordinaria manutenzione immobili e miglioramento struttura e ammortamento rispettivamente per 221,0 milioni nel 1991 e 89,3 milioni nel 1992 che avrebbero dovuto figurare correttamente tra le spese in conto capitale ed in quanto tali incrementare le corrispondenti partite dello stato dei capitali.

2) Centro Tiflotecnico

Le entrate hanno registrato nel 1992 un aumento del 19,33% dopo una lieve flessione del 2,73% nel 1991; le spese sono, invece, diminuite del 2,39% nel 1991 ed aumentate del 15,16% nel 1992.

La gestione chiude in attivo in entrambi gli esercizi considerati.

Tale risultato è stato reso possibile nel 1991 in quanto pur verificandosi una diminuzione delle entrate derivanti dalla vendita di sussidi tecnici, la spesa è stata contenuta in misura pressochè corrispondente alla variazione delle entrate.

Nel 1992, in particolare, a fronte di un aumento delle vendite di prodotti ha fatto riscontro anche un ridotto incremento delle spese in rapporto alle maggiori entrate consentendo così un considerevole aumento dell'avanzo di gestione che è tornato ai livelli del 1988.

Deve rilevarsi, peraltro, per una corretta valutazione dei risultati che, pur essendo previsto un capitolo "spese generali e utilizzazione in comodato degli uffici" non risultano impegni per spese generali le quali continuano a gravare sulla contabilità della sede centrale.

3) Centro nazionale del libro parlato

A decorrere dal 1991 sono state separate le gestioni del libro parlato e della stampa associativa - come, peraltro, auspicato dalla Corte nella precedente relazione - per evitare confusioni gestorie in ragione dell'erogazione del contributo destinato esclusivamente al libro parlato che è stato di 500 milioni nel 1991 e di 2.500 milioni nel 1992 e che costituisce l'entrata corrente pressochè esclusiva.

Anche per la gestione in esame, peraltro, deve osservarsi che tra le spese correnti figurano, oltre che gli oneri per il personale e per l'acquisto di materie prime, spese per l'istituzione di nuovi centri di distribuzione (1.000 milioni nel 1992), per l'acquisto, manutenzione e rinnovo di macchinari (200 milioni nel 1992) per indagini e ricerche (500 milioni nel 1992) che, in quanto spese in conto capitale, effettuate per di più attraverso l'utilizzo di risorse pubbliche avrebbero dovuto trovare una corretta collocazione nel conto finanziario e figurare nello stato dei capitali

che non risulta incrementato nelle poste di bilancio corrispondenti.

Deve rilevarsi, infine, che l'importo del contributo previsto per il 1990 dalla legge n. 312 del 1990 non è stato ricompreso nella gestione del 1991 ma è stato riportato, dopo la separazione delle due contabilità, tra i residui attivi della stampa associativa rendendo quindi inattendibili i conti finanziari delle gestioni in questione.

4) Stampa associativa

Anche la gestione in esame si presenta in apparente pareggio negli esercizi considerati; tra le entrate, peraltro, figura un contributo di gestione dell'U.I.C. (88,8 milioni nel 1991 e 86,5 milioni nel 1992) che rappresenta in realtà il disavanzo di gestione.

Tale impostazione in base alla quale nel bilancio U.I.C. non viene indicato un disavanzo ma un contributo per prestazioni istituzionali si appalesa, tra l'altro, non conforme all'art. 37 del regolamento di contabilità - così come risulta invece correttamente applicato per le gestioni del Centro tiflotecnico e del libro parlato - il quale prevede che l'avanzo o il disavanzo delle gestioni compaiano in quanto tali tra le entrate e le uscite correnti dell'U.I.C..

Si segnala, infine, che anche per la gestione in esame non risultano impegni sul capitolo per spese generali le quali, pertanto, gravano sulla sede centrale.

XI LEGISLATURA - DISEGNI DI LEGGE E RELAZIONI - DOCUMENTI

11) I residui

Si riportano nei prospetti che seguono i dati complessivi relativi ai residui attivi e passivi e quelli disaggregati per gestioni autonome:

RESIDUI

(in milioni di lire)

RESIDUI ATTIVI		RESIDUI PASSIVI	
All'1.1.1991	6.813,2	All'1.1.1991	6.730,1
Maggiore accertamento	8,6	Minore accertamento	46,2
Minore accertamento	=	Maggiore accertamento	=
TOTALE	6.821,8	TOTALE	6.683,9
Riscossi nel 1991	3.561,0	Pagati nel 1991	4.080,2
Al 31.12.1991	3.260,8	Al 31.12.1991	2.603,7
Residui es. 1991	3.418,5	Residui es. 1991	3.605,1
All'1.1.1992	6.679,3	All'1.1.1992	6.208,8
Maggiore accertamento	27,5	Minore accertamento	12,6
Minore accertamento	=	Maggiore accertamento	=
TOTALE	6.706,8	TOTALE	6.196,2
Riscossi nel 1992	4.199,8	Pagati nel 1992	3.468,6
Al 31.12.1992	2.507,0	Al 31.12.1992	2.727,6
Residui es. 1992	3.074,0	Residui es. 1992	6.710,5
All'1.1.1993	5.581,0	All'1.1.1993	9.438,1

XI LEGISLATURA - DISEGNI DI LEGGE E RELAZIONI - DOCUMENTI

CASA ALBERGO CENTRO STUDI ATTIVITA' SOCIALI TIRRENIA

(in milioni di lire)

RESIDUI ATTIVI		RESIDUI PASSIVI	
All'1.1.1991	147,3	All'1.1.1991	116,9
Maggiore accertamento	=	Minore accertamento	14,9
Minore accertamento	=	Maggiore accertamento	=
TOTALE	147,3	TOTALE	102,0
Riscossi nel 1991	147,3	Pagati nel 1991	102,0
Al 31.12.1991	=	Al 31.12.1991	=
Residui es. 1991	68,3	Residui es. 1991	1,1
All'1.1.1992	68,3	All'1.1.1992	1,1
Maggiore accertamento	=	Minore accertamento	=
Minore accertamento	=	Maggiore accertamento	=
TOTALE	68,3	TOTALE	1,1
Riscossi nel 1992	68,3	Pagati nel 1992	1,1
Al 31.12.1992	=	Al 31.12.1992	=
Residui es. 1992	=	Residui es. 1992	=
All'1.1.1993	=	All'1.1.1993	=

XI LEGISLATURA - DISEGNI DI LEGGE E RELAZIONI - DOCUMENTI

CENTRO NAZIONALE DI PRODUZIONE E DISTRIBUZIONE MATERIALE
TIFLOTECNICO

(in milioni di lire)

RESIDUI ATTIVI		RESIDUI PASSIVI	
All'1.1.1991	1.767,4	All'1.1.1991	139,8
Maggiore accertamento	=	Minore accertamento	0,9
Minore accertamento	=	Maggiore accertamento	=
TOTALE	1.767,4	TOTALE	138,9
Riscossi nel 1991	1.026,8	Pagati nel 1991	138,9
Al 31.12.1991	740,6	Al 31.12.1991	=
Residui es. 1991	965,9	Residui es. 1991	250,2
All'1.1.1992	1.706,5	All'1.1.1992	250,2
Maggiore accertamento	=	Minore accertamento	3,3
Minore accertamento	=	Maggiore accertamento	=
TOTALE	1.706,5	TOTALE	246,9
Riscossi nel 1992	686,4	Pagati nel 1992	246,9
Al 31.12.1992	1.020,1	Al 31.12.1992	=
Residui es. 1992	1.124,8	Residui es. 1992	48,0
All'1.1.1993	2.144,9	All'1.1.1993	48,0

XI LEGISLATURA - DISEGNI DI LEGGE E RELAZIONI - DOCUMENTI

SERVIZIO STAMPA ASSOCIATIVA

(in milioni di lire)

RESIDUI ATTIVI			RESIDUI PASSIVI	
All'1.1.1991	1.102,0		All'1.1.1991	691,8
Maggiore accertamento	=		Minore accertamento	3,4
Minore accertamento	=		Maggiore accertamento	=
TOTALE	1.102,0		TOTALE	688,4
Riscossi nel 1991	1.101,0		Pagati nel 1991	234,5
Ai 31.12.1991	1,0		Ai 31.12.1991	453,9
Residui es. 1991	171,0		Residui es. 1991	197,5
All'1.1.1992	172,0		All'1.1.1992	651,4
Maggiore accertamento	=		Minore accertamento	1,2
Minore accertamento	=		Maggiore accertamento	=
TOTALE	172,0		TOTALE	650,2
Riscossi nel 1992	172,0		Pagati nel 1992	202,6
Ai 31.12.1992	=		Ai 31.12.1992	447,6
Residui es. 1992	200,1		Residui es. 1992	182,4
All'1.1.1993	200,1		All'1.1.1993	630,0

CENTRO NAZIONALE DEL LIBRO PARLATO

(in milioni di lire)

RESIDUI ATTIVI			RESIDUI PASSIVI	
All'1.1.1991	=		All'1.1.1991	=
Maggiore accertamento	=		Minore accertamento	=
Minore accertamento			Maggiore accertamento	=
TOTALE	=		TOTALE	=
Riscossi nel 1991	=		Pagati nel 1991	=
Al 31.12.1991	=		Al 31.12.1991	=
Residui es. 1991	8,5		Residui es. 1991	94,4
All'1.1.1992	8,5		All'1.1.1992	94,4
Maggiore accertamento	=		Minore accertamento	0,6
Minore accertamento	=		Maggiore accertamento	=
TOTALE	8,5		TOTALE	93,8
Riscossi nel 1992	8,5		Pagati nel 1992	93,8
Al 31.12.1992	=		Al 31.12.1992	=
Residui es. 1992	7,3		Residui es. 1992	1.640,4
All'1.1.1993	7,3		All'1.1.1993	1.640,4

La massa dei residui attivi e passivi che si forma annualmente e che nel 1992 ha raggiunto rispettivamente gli importi di 5.581,1 milioni e 9.438,0 milioni risulta imponente considerato il bilancio dell'U.I.C.. Peraltro alcune precisazioni appaiono necessarie.

Anzitutto deve rilevarsi che, come precisato nelle relazioni di accompagnamento ai conti consuntivi, l'Unione pur impegnando somme di cui è prevista l'entrata provvede all'erogazione soltanto quando si realizza effettivamente la liquidità che normalmente si concretizza in ritardo sia con riferimento ai contributi statali che ai crediti vantati nei confronti delle strutture del Servizio sanitario nazionale per la vendita di sussidi tiflotecnici.

Deve evidenziarsi, inoltre, che gli importi esposti si rivelano in gran parte sovradimensionati in conseguenza:

- 1) dell'iscrizione, quali residui attivi, in assenza di un formale provvedimento concessorio, di contributi per l'editoria speciale (400 milioni nel 1990, 200 milioni nel 1991);
- 2) di una confusa movimentazione finanziaria tra sede centrale e strutture autonome che ha comportato una duplicazione nella contabilizzazione del contributo di 1.000 milioni previsto nel 1990 per il Centro nazionale del libro parlato e che è stato computato sia come residuo dell'Ente che, con imputazione tra l'altro erronea, come residuo della gestione stampa associativa.

Tali residui attivi, inoltre, a parte l'erronea duplicazione, considerato che si atteggiano sostanzialmente come partite di giro - così come anche i contributi previsti a pareggio della stampa associativa per 88,8 milioni nel 1991 e 86,5 milioni nel 1992 - in quanto non sono state erogate le corrispondenti somme alle gestioni creditrici contribuiscono ad incrementare per lo stesso importo i residui passivi;

XI LEGISLATURA - DISEGNI DI LEGGE E RELAZIONI - DOCUMENTI

- 3) di impegni relativi ad acquisti o spese da effettuare in futuro i quali realizzano i c.d. residui di stanziamento e che ammontano a quasi 1 miliardo;
- 4) della presenza di partite di giro di rilevante importo (oltre 1 miliardo in ciascuno degli esercizi considerati) che ricomprendono anche partite in conto sospeso.

Ritiene, pertanto, la Corte che al fine di ridurre il fenomeno rilevato si rendano necessari da un canto una nuova disciplina contabile che regoli in modo preciso e puntuale, favorendo chiarezza e trasparenza dei dati esposti, la movimentazione finanziaria tra sede centrale e strutture autonome e, nell'attesa, criteri di contabilizzazione che si ispirino a tali indicazioni e dall'altro, un adeguato comportamento gestionale che, in coerenza anche con le regole di oculata amministrazione cui afferma di ispirarsi l'Ente nell'erogare somme solo in presenza di liquidità, limiti i residui di stanziamento specialmente se correlati ad entrate aleatorie, solleciti la riscossione dei crediti vantati, eviti l'erronea iscrizione di residui attivi in assenza di un valido presupposto giuridico e, con riferimento alle partite di giro, circoscriva le partite in conto sospeso ai soli casi e per il tempo strettamente necessari garantendo così mediante una tempestiva e precisa imputazione contabile di ogni singola partita anche la rispondenza dei dati indicati in consuntivo con gli effettivi fatti gestori.

Si richiama, inoltre, l'Ente all'osservanza dell'art. 67 lett. c) del proprio regolamento contabile che prevede l'indicazione dell'anno di provenienza dei residui al fine di consentire così, per il futuro, di verificare quali di essi e per quanti esercizi risultano ancora iscritti in bilancio.

XI LEGISLATURA - DISEGNI DI LEGGE E RELAZIONI - DOCUMENTI

12) Il conto economico

Nella tabella che segue si espongono i dati relativi al conto consuntivo degli esercizi in esame:

CONTO ECONOMICO

(in milioni di lire)

	1990	1991	1992
ENTRATE CORRENTI	6 396,1	4.557,7	8 740,5
SPESE CORRENTI	6.509,0	4.835,4	7.491,8
AVANZO O DISAVANZO DI RENDITA	-112,9	-277,7	+1.248,7
SOPRAVVENIENZE DI ATTIVITA'			
Alienazione immobili		1.622,1	245,1
Alienazione Immobilizzazioni tecniche ed automezzi			19,3
Maggior accertamento residui attivi	35,2	8,6	27,5
INSUSSISTENZE DI PASSIVITA'			
Minore accertamento residui passivi	17,2	46,2	12,6
TOTALE COMPONENTI ATTIVE	52,4	1.676,9	304,5
SOPRAVVENIENZE DI PASSIVITA'			
Impegno per acquisto titoli di credito		300,0	
Spese immobiliari		500,0	
Realizzazione nuove strutture			800,0
Maggior accertamento residui passivi	2,1		
INSUSSISTENZE DI ATTIVITA'			
Minor accertamento residui attivi			
Quota svalutazione beni patrimoniali	124,4	141,0	175,5
TOTALE COMPONENTI PASSIVE	126,5	941,0	975,5
AVANZO O DISAVANZO ECONOMICO	-187,0	+458,2	+577,7

Il conto economico presenta risultati inattendibili in quanto è stato redatto secondo criteri tecnicamente errati.

Nel predetto documento contabile, infatti, che ha la funzione di determinare il risultato economico d'esercizio, debbono transitare in via pressochè esclusiva le poste che riguardano operazioni gestorie del periodo considerato le quali, non limitandosi a fatti permutativi nell'ambito dello stato patrimoniale, incidono invece, modificandone la consistenza, su quest'ultimo che, più in generale, viene riportato a pareggio attraverso l'avanzo o il disavanzo economico della gestione, pareggio che è reso possibile in quanto vi siano i necessari punti di concordanza tra i due fondamentali documenti di bilancio.

Nel conto economico in esame, invece, risultano iscritti impegni per acquisto titoli di credito, spese immobiliari e per la realizzazione di nuove strutture che, in quanto spese in conto capitale, sono poste tipiche dello stato patrimoniale e che, se realizzate effettivamente, debbono gravare, ai fini del risultato d'esercizio, soltanto per la quota di pertinenza da riportare corrispondentemente nei rispettivi fondi che si alimentano annualmente essendo conti di reddito accesi alle rettifiche di costi pluriennali.

Erroneamente, inoltre, non risulta ricompreso tra le sopravvenienze attive l'intero importo relativo a beni ricevuti in eredità dei quali risulta soltanto il valore di quelli alienati in difformità anche dell'art. 69 del regolamento di contabilità il quale prevede, tra l'altro, che nel conto economico debbono esservi le variazioni patrimoniali dovute all'iscrizione nell'inventario dei beni ricevuti in eredità che laddove fosse stata correttamente eseguita avrebbe comportato una corrispondente variazione della consistenza dello stato dei capitali.

13) Lo stato dei capitali: situazione patrimoniale e amministrativa

Si riportano nel prospetto seguente, redatto come prescritto dall'art. 70 del regolamento di contabilità, gli elementi attivi e passivi del patrimonio dell'Unione nonché gli elementi riassuntivi della situazione amministrativa:

XI LEGISLATURA - DISEGNI DI LEGGE E RELAZIONI - DOCUMENTI

STATO DEI CAPITALI

(in milioni di lire)

	1990		1991		1992	
	SOMME PARZIALI	SOMME TOTALI	SOMME PARZIALI	SOMME TOTALI	SOMME PARZIALI	SOMME TOTALI
PARTE PRIMA						
SITUAZIONE PATRIMONIALE						
<u>Titolo I° - PATRIMONIO EFFETTIVO</u>						
ATTIVO						
Terreni e fabbricati	3.736,1		3.736,1		3.736,1	
Titoli pubblici e privati	16,0		16,0		16,0	
Mobilia propriamente detto	1.243,7		1.409,9		1.754,8	
Depositi a cauzione	0,5		0,5		0,5	
		4.996,3		5.162,5		5.507,4
PASSIVO						
Fondo svalutazione beni mobili	803,1		944,1		1.119,6	
Depositi a cauzione	14,9		14,9		14,9	
Fondo di dotazione (legge 5.7.1964 n. 259)	259,9		259,9		259,9	
Debiti ipotecari	405,4		371,0		331,5	
		1.483,3		1.589,9		1.725,9
<u>Titolo II° - COSE DI TERZI</u>						
ATTIVO						
Libretto deposito a risparmio indennità anzianità impiegati	60,4		60,4		499,4	
PASSIVO						
Beneficiari assistenza alimentare indennità anzianità impiegati	60,4		60,4		499,4	
ATTIVO NETTO PATRIMONIALE		3.513,0		3.572,6		3.781,5
PARTE SECONDA						
SITUAZIONE AMMINISTRATIVA						
ATTIVO						
Rimanenza in cassa	749,2		760,3		5.456,7	
Residui attivi	6.813,2		6.679,3		5.581,0	
TOTALE	7.562,4		7.439,6		11.037,7	
PASSIVO						
Deficit di cassa	=		=		=	
Residui passivi	6.730,1		6.208,8		9.438,1	
	6.730,1		6.208,8		9.438,1	
AVANZO O DISAVANZO DI AMM.NE		+832,3		+1.230,8		+1.599,6
ATTIVITA' NETTA A FINE ESERCIZIO		4.345,3		4.803,4		5.381,1

Anche lo stato dei capitali presenta risultati scarsamente attendibili.

A parte la già rilevata omessa iscrizione dei beni ereditati, non risulta ancora redatto un inventario completo dei beni immobili con i relativi valori ai fini di una corretta indicazione della posta di bilancio.

Non figurano, inoltre, in attivo gli importi destinati all'acquisto di beni immobili i quali, invece, sono riportati tra i residui passivi della situazione amministrativa con conseguente fittizia diminuzione dell'attività netta a fine esercizio la quale, peraltro, viene modificata anche in ragione dell'inserimento nel conto economico di spese in conto capitale.

Deve rilevarsi, poi, che non figurano le attrezzature acquisite per il Centro nazionale del libro parlato e, in parte, quelle per il Centro Tirrenia.

Risulta, invece, correttamente indicato, così come auspicato dalla Corte nella precedente relazione, l'importo adeguato derivante dagli accantonamenti per l'indennità di fine rapporto.

XI LEGISLATURA - DISEGNI DI LEGGE E RELAZIONI - DOCUMENTI

14) La situazione amministrativa

Il prospetto seguente espone i dati relativi alla situazione amministrativa del 1991 e del 1992:

SITUAZIONE AMMINISTRATIVA

(in milioni di lire)

	1990		1991		1992	
AVANZO DI CASSA ALL'INIZIO DELL'ESERCIZIO		+743,2		+749,2		+760,3
Riscossioni						
in c/ competenza	8.832,5		8.459,4		15.511,0	
in c/ residui	3.142,1		3.561,0		4.199,8	
		+11.974,6		+12.020,4		+19.710,8
Pagamenti						
in c/ competenza	8.461,5		7.929,1		11.545,8	
in c/ residui	3.507,1		4.080,2		3.468,6	
		-11.968,6		-12.009,3		-15.014,4
AVANZO DI CASSA A FINE ESERCIZIO		+749,2		+760,3		+5.456,7
Residui attivi						
anni precedenti	1.696,2		3.260,8		2.507,0	
dell'esercizio	5.117,0		3.418,5		3.074,0	
		+6.813,2		+6.679,3		+5.581,0
Residui passivi						
anni precedenti	1.177,8		2.603,7		2.727,6	
dell'esercizio	5.552,3		3.605,1		6.710,5	
		-6.730,1		-6.208,8		-9.438,1
AVANZO O DISAVANZO DI AMMINISTRAZIONE		+832,3		+1.230,8		+1.599,6

La situazione amministrativa presenta avanzi in entrambi gli esercizi confermando, pertanto, l'andamento positivo degli ultimi anni.

In particolare, l'avanzo passa dagli 832,3 milioni del 1990 ai 1.599,6 del 1992.

Nel 1991 si rileva un sostanziale equilibrio tra riscossioni e pagamenti mentre più marcato risulta il saldo positivo tra i residui attivi e passivi.

Nel 1992, l'elevato avanzo di cassa che si registra a fine esercizio è costituito sostanzialmente per 1.200 milioni dall'importo già corrisposto dai Comuni in relazione alla vendita dei contrassegni ed all'imposta sui cani - che dovrà, peraltro, essere restituito a seguito dell'abrogazione della medesima disposta a partire dallo stesso anno - e per 4.000 milioni dal contributo statale compensativo.

15) Conclusioni

L'Ente si conferma, anche nel periodo oggetto di referto, punto di riferimento per i non vedenti capace, come ampiamente illustrato nella relazione, non soltanto di rappresentare l'intera categoria e di svolgere attività utili per una effettiva integrazione sociale ma anche di promuovere iniziative e di formulare significative proposte che spesso hanno trovato accoglienza da parte del legislatore il quale, tra l'altro, in aderenza anche ai principi costituzionali dettati dagli artt. 3 e 38 Cost., ha previsto e incrementato contributi per il perseguimento dei fini istituzionali e lo svolgimento di specifiche attività ritenute meritevoli di particolare attenzione.

Peraltro, l'accresciuta dimensione delle risorse pubbliche assegnate e la conseguente accelerazione e l'incremento delle attività svolte concorrono ad evidenziare ulteriormente carenze normative e gestionali già, in parte, rilevate nella precedente relazione.

Con riferimento alle prime si reputa, infatti, ormai indispensabile una normativa organica che, oltre ad introdurre una nuova regolamentazione che dia una più adeguata rappresentazione contabile ai fenomeni gestori ed ai rapporti finanziari con le strutture autonome operanti nell'ambito dell'Unione, disciplini compiutamente l'attività di vigilanza governativa la quale, allo stato, si rivela carente soprattutto sotto il profilo della mancanza di un complessivo giudizio motivato sui risultati ottenuti e sulla capacità dell'ente di raggiungere i propri fini istituzionali nonché sulla utilizzazione dei mezzi finanziari a disposizione anche al fine di favorire, nell'ambito della più generale manovra sulla finanza pubblica, l'individuazione di priorità nell'assegnazione

delle risorse e, quindi, di poterne più razionalmente stabilire l'entità da destinare nei singoli settori tenuto anche conto dell'avvertita esigenza di una effettiva riqualificazione della spesa pubblica.

Con riferimento, poi, alle carenze gestionali deve rilevarsi, in generale, una rappresentazione contabile inesatta, spesso comune ad enti di piccole dimensioni con esiguità di personale, che, nella specie, rende non del tutto attendibili le risultanze gestionali per l'erroneità dei criteri tecnici di redazione seguiti; il che deve indurre l'Ente ad una più corretta osservanza dei principi contabili che presiedono alla formazione dei documenti di bilancio.

In particolare, invece, si reputa necessaria una riconsiderazione, per una ottimizzazione dei risultati, dell'organizzazione delle attività svolte dal Centro Tirrenia e dal Centro nazionale del libro parlato avendo cura, per quest'ultimo, di individuare più specificamente le esigenze culturali dei non vedenti per incrementare l'utenza, anche attraverso un'ulteriore diffusione della rete di distribuzione, adeguandola alla capacità di produzione del Centro. La massa dei residui, inoltre, che risulta eccessivamente sovradimensionata, può essere opportunamente ridotta limitando il più possibile residui di stanziamento e partite in conto sospeso, evitando erronee duplicazioni nella contabilizzazione e l'iscrizione di residui attivi in assenza di un valido titolo giuridico e sollecitando la riscossione dei crediti vantati nei confronti degli associati e delle strutture del Servizio sanitario nazionale che si richiama ad un più tempestivo adempimento dei suoi obblighi per non appesantire la situazione finanziaria dell'Ente.

Considerato, infine, che le sedi periferiche redigono al pari della sede centrale un proprio bilancio, si segnala nuovamente la necessità di un bilancio consolidato al fine di disporre di una chiara rappresentazione della situazione economica e finanziaria dell'Unione.

UNIONE ITALIANA CIECHI

ESERCIZIO 1991



RELAZIONE DEL PRESIDENTE

RELAZIONE AL CONTO CONSUNTIVO DELLA SEDE CENTRALE DELL'UNIONE ITALIANA DEI CIECHI PER L'ESERCIZIO 1991.

Ai fini di una corretta lettura del bilancio consuntivo dell'Unione Italiana Ciechi è necessaria una premessa: l'Unione, pur avendo, in base al regolamento amministrativo contabile, approvato a norma di Statuto sociale, un bilancio di pura competenza, che rispecchia soltanto le entrate che si ha diritto di realizzare e le uscite che si prevede di dover erogare, in realtà viene gestito con i criteri di un bilancio di cassa, nel senso che le spese vengono ordinate esclusivamente quando l'Unione ha realizzato i mezzi finanziari necessari a sostenerle.

Questo comporta l'ulteriore conseguenza che, poichè le entrate soprattutto quando derivano da trasferimenti Statali sono tardive, gli ordini di spesa possono essere effettuati soltanto alla fine dell'esercizio ed anche ad esercizio cessato, con conseguente inevitabile formazione di residui.

Tale regola di condotta è diretta ad evitare i costi di operazioni con scopertura di cassa, costi sempre elevati e, comunque, non quantificabili data l'incertezza dei tempi d'incasso.

Bisogna, altresì, aggiungere che sono soprattutto le entrate di rilevante entità quelle che si verificano con notevole ritardo.

A questo proposito si ricordano, a titolo esemplificativo, quelle relative al contributo statale per il Centro Nazionale del Libro parlato di cui alla legge 22 ottobre 1990 n. 312, il cui contributo dell'anno 1990 (L. 1.000.000.000), è stato incassato soltanto all'inizio dell'anno 1992.

Ancora può ricordarsi il contributo per l'editoria speciale per non vedenti di cui alla legge n. 67 del 25 febbraio 1987, il contributo, decorrente dall'esercizio 1986, solamente ad inizio 1992 ha visto riunirsi la commissione che ha stabilito l'entità del contributo spettante all'Unione (L. 1.678.000.000 per gli anni dal 1986 al 1990).

Lo stesso contributo statale per il sostegno dell'attività associativa (che tra l'altro per il 1991 non è stato rinnovato), di norma veniva erogato a fine esercizio, se non nell'esercizio successivo.

Infine si ricorda la rilevanza dei residui attivi per la vendita di sussidi tiflotecnici accertata per l'anno 1991 in L. 1.702.526.987, dato il notevole ritardo con cui le strutture del Servizio Sanitario Nazionale fanno fronte ai propri impegni.

Ciò significa il corrispondente continuo inevitabile incremento dei residui passivi, poichè l'Unione impegna le somme di cui è prevista l'entrata in competenza, ma le eroga unicamente quando si realizza effettivamente la liquidità.

Ne consegue anche che le spese cui è necessario far fronte (ad esempio quelle relative all'acquisto di materiali tiflotecnici e per il libro parlato e quelle del personale) vengono sopportate utilizzando le liquidità disponibili.

XI LEGISLATURA - DISEGNI DI LEGGE E RELAZIONI - DOCUMENTI

Pertanto, in questa chiave di lettura, il fenomeno dei residui attivi e passivi che sarebbe sicuramente anomalo nella gestione dei flussi finanziari, trova una sua piena spiegazione, e deve altresì essere considerato sinonimo di oculata gestione.

Ciò premesso, la Direzione Nazionale ha provveduto per l'anno 1991 alla compilazione del Conto Consuntivo della Sede Centrale, da presentare all'approvazione del Consiglio Nazionale in conformità di quanto stabilito dall'art. 25, lettera h), del vigente Statuto Sociale dell'Unione.

Tale consuntivo si riassume nelle seguenti risultanze finali:

- Fondo cassa a inizio esercizio		L.	749.156.971
-Somme riscosse			
in conto competenza	L.	8.459.432.026	
In conto residui	L.	3.560.979.787	
		-----	L. 12.020.411.813
-Somme pagate			
in conto competenza	L.	7.929.059.189	
In conto residui	L.	4.080.205.614	
		-----	L. 12.009.264.803

-Fondo cassa alla chiusura dell'esercizio		L.	760.303.981
-Residui attivi			
anno 1990 e precedenti	L.	3.260.820.104	
anno 1991	L.	3.418.442.627	
		-----	L. 6.679.262.731
		-----	L. 7.439.566.712
-Residui passivi			
anno 1990 e precedenti	L.	2.603.713.020	
anno 1991	L.	3.605.078.300	
		-----	L. 6.208.791.320

-Avanzo di amministrazione		L.	1.230.775.392
-Attività netta patrimoniale		L.	3.572.634.715

-Attività netta complessiva a fine esercizio		L.	4.803.410.107
		=====	

Come previsto dal Regolamento amministrativo contabile, l'elaborato si compone del Conto finanziario dell'Entrata e dell'Uscita suddiviso in titoli, categorie, capitoli e articoli e singolarmente per competenze e residui; del Conto economico patrimoniale (modello 21); della situazione patrimoniale e amministrativa; del prospetto relativo ai punti di concordanza

XI LEGISLATURA - DISEGNI DI LEGGE E RELAZIONI - DOCUMENTI

tra contabilità finanziaria e patrimoniale e, infine, dall'elenco dei residui attivi e passivi esistenti alla data del 31 dicembre 1991.

Il raffronto tra previsioni e consuntivo, è evidenziato nelle colonne 13 e 14, mentre tra esercizio precedente e corrente nelle colonne 15 e 16 dei singoli capitoli di bilancio dei conti finanziari dell'Entrata e dell'Uscita.

Rispetto all'attività netta complessiva esistente all'inizio dell'esercizio, che ammontava a L. 4.345.238.556, le predette risultanze finali segnano nel complesso un risultato positivo di L. 458.171.551 esposte nel conto economico e così costituito:

+ Sopravvenienza di attività	L. 1.630.677.893
+ Insussistenza di passività	L. 46.205.952

	L. 1.676.883.845
- Disavanzo di rendita	L. 277.711.150
- Sopravvenienza di passività	L. 800.000.000
- Insussistenza di attività	L. 141.001.144

Risultato economico in aumento	L. 458.171.551
	=====

Per quanto concerne la gestione finanziaria di competenza del bilancio 1991 di parte corrente, tra le previsioni finali esposte nella colonna 9 dei conti finanziari e gli accertamenti di impegni riportati nella colonna 12 si sono verificate le seguenti variazioni:

- Maggiori entrate correnti	L. 54.645.893
- Minori spese	L. 288.945.686

	L. 343.591.579
	=====
- Minori entrate correnti	L. 206.948.625
- Maggiori spese	L. 14.354.104

	L. 221.302.729
	=====
- Differenza positiva	L. 122.288.850
	=====

Tale differenza positiva si può desumere dal dettaglio dei cennati maggiori o minori accertamenti, che rappresentano in sostanza, le variazioni rispetto alle relative previsioni finali riportate nei prospetti del Conto finanziario.

Riteniamo però opportuno riportare di seguito tali differenze, anche perchè da esse si potranno trarre informazioni utili sulla stesura dei futuri bilanci preventivi.

 XI LEGISLATURA - DISEGNI DI LEGGE E RELAZIONI - DOCUMENTI

Maggiori entrate correnti

- Interessi attivi	L.	1.873.049
- Centro Nazionale Tiflotecnico	L.	52.772.844

	L.	54.645.893
		=====

Minori entrate correnti

- Entrate contrassegni tassa cani	L.	172.050.000
- Contributi di altri Enti pubblici	L.	3.349.150
- Contributo per legge n. 312 del 22/10/1990	L.	800
- Contributi di privati	L.	10.886.236
- Oblazioni, lasciti e donazioni in denaro	L.	9.262.400
- Affitti di immobili	L.	1.899.783
- Proventi vari straordinari	L.	366.379
- Recuperi e rimborsi diversi	L.	9.133.877

	L.	206.948.625
		=====

Minori spese correnti

- Indennità e rimborsi spese Presidenza	L.	4.000.000
- Indennità e rimborsi spese Consiglio Naz.le	L.	13.069.179
- Indennità e rimborsi spese Direzione Naz.le	L.	12.967.424
- Indennità e rimborsi spese Collegio Sindaci	L.	6.903.650
- Indennità e rimborsi spese Probiviri	L.	10.000.000
- Indennità e rimborsi spese missioni estero	L.	2.664.516
- Stipendi al personale in servizio	L.	26.673.347
- Collaborazioni coordinate e continuative	L.	8.526.200
- Lavoro straordinario	L.	1.975.309
- Oneri previdenziali ed assistenziali	L.	14.820.265
- Libri, riviste e giornali	L.	746.565
- Rappresentanza	L.	4.190.000
- Premi di assicurazione	L.	8.812.200
- Spese legali e notarili	L.	17.636.870
- Commissioni di studio	L.	34.355
- Acquisto contrassegni tassa cani	L.	50.228.400
- Manutenzione beni immobili	L.	1.861.804
- Onorari e compensi per speciali incarichi	L.	1.161.818
- Conduzione impianti tecnici	L.	140.250
- Spese per pubblicazioni periodiche	L.	71.183.333
- Convegni professionali	L.	5.939.565
- Solidarietà ai soci	L.	1.350.000
- Iniziative promozione, studio e ricerca	L.	2.594.485
- Interessi passivi	L.	3.699.282
- Spese e commissioni bancarie	L.	2.558.646
- Imposte, tasse e tributi vari	L.	1.034.921
- Trasporti e facchinaggi	L.	5.341.502
- Restituzioni e rimborsi diversi	L.	8.831.800

	L.	288.945.686
		=====

XI LEGISLATURA - DISEGNI DI LEGGE E RELAZIONI - DOCUMENTI

Maggiori spese correnti

- Indennità per missioni personale	L.	1.327.266
- Acquisto materie prime e materiale consumo	L.	5.791.191
- Spese condominio, elettricità e riscaldamento	L.	356.474
- Spese automezzi servizio e autofilotraviarie	L.	2.120.092
- Manutenzione locali e macchine	L.	2.287.483
- Spese poste telegrafiche	L.	964.856
- Spese rapporti associazione estere	L.	1.502.156
- Oneri vari straordinari	L.	4.586

	L.	14.354.104
	=====	

A fronte dei dati amministrativi già acquisiti in sede di rendiconto al 31 dicembre 1990, sono da registrare le seguenti modifiche:

- Maggiore accertamento residui attivi	L.	8.577.893
- Minore accertamento residui passivi	L.	46.205.952

	L.	54.783.845
	=====	
- Minore accertamento residui attivi	L.	4.409
- Maggiore accertamento residui passivi	L.	000

	L.	4.409
	=====	

Nell'apposito rendiconto vengono esposte le risultanze positive e negative, verificatesi per le cause di cui appresso:

Maggiore accertamento residui attivi

- Vendita contrassegni tassa cani	L.	8.577.893
	=====	

Minore accertamento residui passivi

- Indennità di fine rapporto	L.	6.530.477
- Borse di studio	L.	59.712
- Imposte, tasse e tributi vari	L.	20.357.219
- Ritenute erariali	L.	909
- Gestione Centro Studi Tirrenia	L.	14.952.914
- Gestione Centro Nazionale Tiflotecnico	L.	949.273
- Gestione Stampa Associativa e Libro Parlato	L.	3.355.448

	L.	46.205.952
	=====	

Minore accertamento residui attivi

- Gestione Centro Studi Tirrenia	L.	1.750
- Gestione Stampa Associativa e Libro Parlato	L.	2.659

	L.	4.409
	=====	

XI LEGISLATURA - DISEGNI DI LEGGE E RELAZIONI - DOCUMENTI

Maggiore accertamento residui passivi

L. 000
=====

Per quel che concerne la situazione patrimoniale, fra le modifiche intervenute figurano tra le componenti attive la somma di L. 34.434.132 per rimborsi di mutui e la somma complessiva di L. 166.217.554 per acquisizioni di mobilia ed attrezzature per la Sede Centrale e la Casa Albergo di Tirrenia. Fra le componenti passive non si registrano variazioni.

L'attivo patrimoniale da L. 3.512.979.764 al 1° gennaio 1991, tenuto conto della quota svalutazione dei beni mobili di L. 140.996.735, passa a L. 3.572.634.715, con un incremento della somma di L. 59.654.951, per effetto dei seguenti movimenti:

- Acquisizione immobilizzazioni tecniche	L.	166.217.544
- Decremento quota interessi su mutui	L.	34.434.142
- Quota svalutazione beni mobili	L.	- 140.996.735

	L.	59.654.951
		=====

Oltre quelli sopra esposti, non sembra che quanto forma oggetto del rendiconto, valutato nei suoi aspetti essenziali, necessiti di ulteriori illustrazioni.

Peraltro, si è cercato come nei precedenti anni, in via di sintesi di riferire sui fatti amministrativi più salienti registrati dalle singole voci di bilancio, al fine del loro possibile migliore chiarimento, ovviando dall'elencare operazioni autorizzate dal Consiglio Nazionale con l'approvazione del preventivo e della successiva variazione al preventivo.

* * * * *

Per quanto concerne la gestione autonoma del Centro Studi di Tirrenia, con decorrenza 1° febbraio 1991 si provvede mediante preposizione institoria.

Il conto economico della gestione ha fatto registrare per l'esercizio 1991 un utile di gestione così riassumibile:

Utile contabile.....	L.	165.215.984 +
Giacenze di magazzino.....	L.	25.000.000 +
Interessi attivi su c/c/b.....	L.	1.981.781 +
Spese varie sostenute per UIC Roma.....	L.	28.715.229 +
Spese personale per competenze arretrate.....	L.	32.235.886 +
Eccedenza extra.....	L.	42.581.475 -
Accantonamento fine rapporto al 31/12/1991.....	L.	5.468.485 =

Totale utile determinato	L.	290.261.870
		=====

Quanto alla gestione del Centro Nazionale di produzione e distribuzione di materiale tiflotecnico, si rileva che durante il

XI LEGISLATURA - DISEGNI DI LEGGE E RELAZIONI - DOCUMENTI

1991 essa ha ottenuto un decremento nelle operazioni attive e passive, facendo registrare un totale di accertamenti e di impegni pari a L. 1.331.908.132 a fronte di una previsione finale di L. 1.300.000.000. Il Conto Consuntivo presenta i seguenti risultati con un avanzo di gestione di L. 52.772.844:

- Entrate correnti	L. 1.331.908.132
- Uscite correnti	L. 1.279.135.288

AVANZO	L. 52.772.844
	=====

Per la gestione autonoma del Servizio della Stampa Associativa, si rileva che essa ha fatto registrare, come risulta dall'allegato separato rendiconto, un totale di accertamenti e di impegni pari a L. 473.759.207 a fronte di una previsione di L. 550.000.000:

- Entrate correnti	L. 473.759.207
- Uscite correnti	L. 473.759.207

TOTALE A PAREGGIO	L. 000
	=====

Il pareggio del disavanzo finanziario, coperto dal contributo della Sede centrale U.I.C. (V. Cap. 27 del Conto finanziario), risulta di L. 88.816.667 e non ha termini di riscontro con quello del decorso esercizio in quanto le contabilità speciali della Stampa Associativa e del Centro Nazionale del Libro Parlato erano unite, quindi per il 1990 era stata erogata a copertura del disavanzo la somma di L. 1.000.000.000 che rappresentava il riversamento del contributo statale concesso a norma della legge n. 312 del 22 ottobre 1990.

Per quanto concerne, infine, la gestione autonoma del Centro Nazionale del Libro Parlato, si rileva che essa ha fatto registrare, come risulta dall'allegato separato rendiconto, un totale di accertamenti e di impegni pari a L. 500.561.000 a fronte di una previsione di L. 510.000.000:

- Entrate correnti	L. 500.561.000
- Uscite correnti	L. 500.561.000

TOTALE A PAREGGIO	L. 000
	=====

Il pareggio del bilancio è dato dal riversamento del contributo della Sede centrale U.I.C. (V. Cap. 26 del Conto finanziario), del contributo ricevuto a norma della legge n. 312 del 22 ottobre 1990 in favore del Libro Parlato e che per l'anno 1991 è stato quantificato in L. 500.000.000=.

Il fondo cassa alla chiusura dell'esercizio ammonta a

L. 760.156.971 e trova esatto riscontro con l'estratto conto rilasciato dall'Istituto bancario che disimpegna il servizio di cassa.

Si allega altresì al presente conto finanziario un glossario con riportati tutti i termini più usati amministrativamente per una migliore comprensione della presente relazione e dei vari allegati.

Nella convinzione che il bilancio è stato gestito in aderenza alle direttive del Consiglio Nazionale, la Direzione Nazionale confida che il Consiglio stesso vorrà concedere la propria approvazione al rendiconto della sede Centrale dell'Unione Italiana dei Ciechi, per l'esercizio 1991, nelle risultanze finali sopra esposte.

Per la Direzione Nazionale
IL PRESIDENTE NAZIONALE
(Prof. Tommaso Daniele)

VERBALE DELLA RIUNIONE DELLA DIREZIONE NAZIONALE DELL'U.I.C.
TENUTASI A ROMA IL 9 APRILE 1992.

Il giorno 9 aprile 1991, presso i locali della Sede Centrale in Via Borgognona, Roma, giusta convocazione del 31 marzo 1992 prot. 2875/6 si riunisce la Direzione Nazionale dell'Unione Italiana dei Ciechi.

Sono presenti:

Tommaso Daniele	Presidente Nazionale
Silvestro Banchetti	Componente
Luigi Borrani	Componente
Antonio Lai	Componente
Giovanni Di Maio	Componente
Ferruccio Gumirato	Componente
Vito Romagno	Componente
Enzo Tomatis	Componente

Assenti giustificati il Vice Presidente Rodolfo Cattani, ed i componenti: Tullia Bresin e Vitantonio Zito.

E' presente il Segretario Generale Dr. Orlando Paladino. Assiste ai lavori la Dr.ssa Caterina Annmaria Rita Di Cresce.

La riunione ha inizio alle ore 9,30 con il seguente

ORDINE DEL GIORNO

- Omissis -

Amministrazione

6) Relazione e Conto consuntivo al Consiglio Nazionale relativi all'esercizio 1991.

Il Presidente illustra ai componenti della Direzione Nazionale il Conto consuntivo della Sede Centrale ponendo in risalto i vari aspetti di esso riguardanti l'intera gestione.

Vengono, altresì, esposti dettagliatamente i risultati della gestione relativa al Conto consuntivo con un avanzo di amministrazione di L. 1.230.775.392 che rappresenta un risultato positivo rispetto all'avanzo della gestione precedente.

Al Conto consuntivo in esame risulta allegata la prescritta relazione amministrativa con tutti i documenti di rito.

Per quanto concerne le gestioni autonome si rileva che quella relativa al Centro Nazionale Tiflotechico ha registrato un avanzo di 52 milioni circa, con un decremento di circa 6 milioni rispetto all'avanzo ottenuto nel 1990; per il Centro Studi di Tirrenia si è registrato invece un avanzo di circa 290 milioni avendo provveduto mediante preposizione institoria con decorrenza 1° febbraio 1991. Il servizio della Stampa Associativa ha fatto registrare un disavanzo di L. 88 milioni circa, coperto

XI LEGISLATURA - DISEGNI DI LEGGE E RELAZIONI - DOCUMENTI

interamente dal contributo di funzionamento stanziato dalla Sede centrale. Il Centro Nazionale del Libro Parlato ha fatto registrare un pareggio di bilancio, in considerazione del contributo concesso dal Ministero dei Beni Culturali ed Ambientali di cui alla legge n. 312 del 22 ottobre 1990.

Il Collegio Centrale dei Sindaci ha controllato gli atti contabili del rendiconto in esame, che corrispondono alle risultanze dei registri, e si è riservato di redigere successivamente la prescritta relazione.

Aperta la discussione e uditi ulteriori riferimenti del Presidente la Direzione Nazionale, esercitando i compiti previsti dall'articolo 25 - lettera h - del vigente Statuto Sociale, all'unanimità

DELIBERA

di proporre all'approvazione del Consiglio Nazionale il rendiconto della Sede Centrale dell'Unione Italiana dei Ciechi per l'esercizio finanziario 1991 nelle seguenti risultanze:

- Fondo cassa a inizio esercizio		L.	749.156.971
-Somme riscosse			
in conto competenza	L.	8.459.432.026	
In conto residui	L.	3.560.979.787	

			L. 12.020.411.813
-Somme pagate			
in conto competenza	L.	7.929.059.189	
In conto residui	L.	4.080.205.614	

			L. 12.009.264.803

-Fondo cassa alla chiusura dell'esercizio		L.	760.303.981
-Residui attivi			
anno 1990 e precedenti	L.	3.260.820.104	
anno 1991	L.	3.418.442.627	

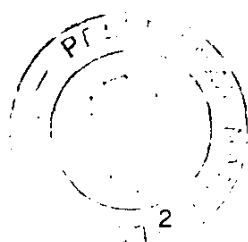
			L. 6.679.262.731

			L. 7.439.566.712
-Residui passivi			
anno 1990 e precedenti	L.	2.603.713.020	
anno 1991	L.	3.605.078.300	

			L. 6.208.791.320

-Avanzo di amministrazione		L.	1.230.775.392
			=====

IL SEGRETARIO GENERALE
(Dr. Orlando Paladino)



IL PRESIDENTE NAZIONALE
(Prof. Tommaso Daniele)

RELAZIONE DEL COLLEGIO DEI SINDACI

VERBALE N. 294 DELLA RIUNIONE TENUTA DAL COLLEGIO CENTRALE DEI SINDACI DELL'UNIONE ITALIANA CIECHI IL GIORNO 7 MAGGIO 1992.

Il giorno 7 maggio 1992 presso la Sede Centrale dell'Unione Italiana Ciechi in Roma, Via Borgognona, 38 - il Collegio Centrale dei Sindaci dell'Ente, nelle persone dei Sigg. Falco Dr. Salvatore, Tangorra Dr. Amedeo, Parisi Dr. Gabriele, Pisanello Dr. Michele, assente giustificato D'Alessio Dr. Giovanni, ha tenuto una riunione allo scopo di completare l'esame del Conto Consuntivo relativo alla gestione 1991.

Compiuto l'esame del Consuntivo stesso è stata collegialmente redatta la seguente

RELAZIONE DEL COLLEGIO CENTRALE DEI SINDACI DELL'UNIONE ITALIANA CIECHI AL CONTO CONSUNTIVO 1991.

Le risultanze definitive della gestione 1991 dell'Unione Italiana Ciechi si compendiano nei seguenti dati:

- Fondo cassa al 31/12/1990	L.	749.156.971
- Somme riscosse in c/ competenza e c/residui	L.	12.020.411.813
- Somme pagate in c/competenza e c/residui	L.	12.009.264.803

- Fondo cassa la 31/12/1991	L.	760.303.981
- Residui attivi	L.	6.679.262.731

	L.	7.439.566.712
- Residui passivi	L.	6.208.791.320

- AVANZO DI AMMINISTRAZIONE	L.	1.230.775.392
		=====

GESTIONE FINANZIARIA DI COMPETENZA.

Nei confronti delle entrate e delle spese correnti previste, tenuto conto delle variazioni apportate nel corso dell'anno agli stanziamenti iniziali, gli accertamenti di entrata e gli impegni di spesa si sono concretati nelle seguenti cifre:

- Maggiori entrate correnti	L.	54.645.893
- Minori spese correnti	L.	288.945.686

	L.	343.591.579
- Minori entrate correnti	L.	206.948.625
- Maggiori spese correnti	L.	14.354.104

	L.	221.302.729

- RISULTATO POSITIVO	L.	122.288.850
		=====

XI LEGISLATURA - DISEGNI DI LEGGE E RELAZIONI - DOCUMENTI

L'entità dei maggiori o minori accertamenti si desume dai prospetti del Conto finanziario e, pertanto, il Collegio ritiene opportuno segnalare soltanto le variazioni di maggior rilievo.

Maggiori entrate di parte corrente: ammontano a complessive L. 54.645.893 e derivano per L. 1.873.049 dagli interessi attivi maturati sul conto corrente bancario con l'Istituto Cassiere (Cap. 15) e per L. 52.772.844 dalla gestione del Centro Nazionale Tiflotecnico (Cap. 17/2).

Minori entrate di parte corrente: ammontano a complessive L. 206.948.625, per la gran parte attribuibili ai minori introiti per contrassegni tassa cani per L. 172.050.000 (Cap. 4).

Minori spese di parte corrente: a determinare l'economia di complessive L. 288.945.686 hanno concorso le varie voci, tra cui, in particolare, quelle relative agli Organi dell'Ente, al Personale dipendente, all'acquisto di beni di consumo e dei servizi vari, nonché alle prestazioni istituzionali.

Maggiori spese di parte corrente: ammontano a complessive L. 14.354.104 e interessano, in sostanza, numerosi capitoli tra cui quelli relativi a spese di funzionamento e alle prestazioni istituzionali.

L'esame della varie poste di bilancio denota per taluni capitoli, una eccedenza sulle previsioni, mentre per altri capitoli si registrano economie.

GESTIONE DEI RESIDUI

Rispetto all'ammontare dei residui riferito alla data dell'1/1/1991, il rendiconto presenta le seguenti variazioni:

- Maggiore accertamento residui attivi	L.	8.577.893	
- Minore accertamento residui passivi	L.	46.205.952	

			L. 54.783.845
- Minore accertamento residui attivi	L.	4.409	
- Maggiore accertamento residui passivi	L.	0	

			L. 4.409

- DIFFERENZA POSITIVA			L. 54.779.436
			=====

Per effetto delle cennate variazioni il volume dei residui attivi alla fine dell'anno 1991 risulta di L. 6.679.262.731, mentre quello dei residui passivi risulta di L. 6.208.791.320.=

E' da rilevare che sia l'avanzo di amministrazione di L. 1.230.775.392, sia l'entità complessiva dei residui evidenziati, sono influenzati dalla circostanza che negli esercizi antecedenti al 1991 per talune voci risultano impegni considerati tali senza il necessario supporto. Tale fenomeno non si è verificato nel decorso esercizio.

GESTIONE PATRIMONIALE

Dall'esame dello "stato dei capitali" si rileva che rispetto all'attività netta complessiva accertata al principio dell'anno 1991 in L. 3.512.979.764 alla fine dello stesso anno si registra un'attività netta complessiva di L. 3.572.634.715, ciò a seguito dei movimenti nelle componenti attive e passive che hanno determinato un incremento economico pari a L. 59.654.951.=

Quanto alla vendita di beni patrimoniali risultano osservate le prescritte procedure regolamentari, con il reinvestimento, ove previsto, delle somme realizzate.

Va rilevato, in particolare, che l'Unione, nel corso del 1991, ha alienato gran parte dell'eredità Favia, costituita da immobili siti nella città di Bari; il relativo introito è stato finalizzato, rispettivamente, a opere di miglioramento delle strutture immobiliari dell'Ente (L. 500.000.000), all'acquisizione di immobilizzazioni tecniche (L. 166.217.554), all'acquisto di titoli (L. 300.000.000), nonché al rimborso di mutui relativi al Centro di Tirrenia (L. 34.434.132); la restante parte dell'introito (L. 621.448.314) è stata utilizzata per le esigenze correnti dell'Unione stante il mancato contributo statale per l'attività associativa di L. 650.000.000=.

GESTIONI AUTONOME

Per quanto concerne la gestione autonoma della casa Albergo di Tirrenia si rileva che dal 1° febbraio 1991 l'Ente ha provveduto ad affidare ad apposito instatore tutte le attività inerenti al funzionamento del Centro.

Pertanto, mentre per il mese di gennaio 1991 l'indicata gestione si è svolta secondo le rituali procedure dei decorsi esercizi, dal 1° febbraio dello stesso anno, per effetto della nuova conduzione del Centro, si è realizzato a fine esercizio 1991 un risultato positivo che è stato superiore a quello dei precedenti esercizi.

Al riguardo, si rileva che le scritture contabili evidenziano i movimenti di entrata e di uscita della suddetta gestione avendo come riferimento solo il mese di gennaio 1991; per il successivo periodo 1.2.1991-31.12.1991 non viene riportato alcun movimento finanziario attesa la nuova gestione institoria, la cui dimostrazione forma oggetto di un bilancio d'esercizio, redatto a parte che viene allegato al consuntivo.

Il Collegio ritiene che il risultato dei movimenti gestionali afferenti la Casa Albergo di Tirrenia, deve essere ricompreso nel bilancio consuntivo dell'Unione, perchè diversamente operando si ometterebbe di considerare dalla complessiva attività dell'Ente, l'andamento gestionale della citata Casa Albergo per il periodo considerato.

Circa la gestione autonoma del Centro Nazionale di Produzione e Distribuzione di materiale Tiflotecnico, istituito nel 1983, si rileva che su una previsione di L. 1.420.000.000,

XI LEGISLATURA - DISEGNI DI LEGGE E RELAZIONI - DOCUMENTI

sia per l'entrata che per la spesa, e a fronte di accertamenti ed impegni per L. 1.336.096.745, il conto economico, riferito all'anno finanziario 1991, da un risultato positivo di L. 52.772.844.=

Per quanto concerne la gestione autonoma del Servizio Stampa Associativa, a fronte di una previsione di L. 650.000.000, sia per l'entrata che per l'uscita, gli accertamenti ed gli impegni sono risultati pari a L. 544.008.575, con un risultato gestionale a pareggio, atteso il contributo della Sede Centrale di L. 88.816.667 a copertura del disavanzo finanziario.

Circa infine la gestione autonoma del Centro Nazionale del Libro Parlato, a fronte di una previsione di L. 650.000.000, sia per l'entrata che per l'uscita, gli accertamenti ed gli impegni sono risultati pari a L. 626.581.443, con un risultato gestionale a pareggio, atteso anche l'apposito contributo previsto dalla legge n. 312 del 22 ottobre 1990.

CONSIDERAZIONI FINALI

Il Collegio segnala, ancora una volta, la necessità di operare l'aggiornamento dell'inventario dei beni immobili, nonché la definizione dell'inventario dei beni mobili, con la predisposizione di appositi registri per le due categorie di beni.

Il Collegio ha rilevato, altresì, che nella maggior parte dei casi di liquidazione dei rimborsi spese di viaggio dei dirigenti dell'Unione e dei componenti di varie commissioni dell'Ente sono allegate le fotocopie dei documenti di viaggio, anziché gli originali.

Si rende quindi necessario richiamare l'osservanza delle prescrizioni in materia, atteso che la liquidazione delle spese in parola può avvenire in presenza solo degli originali dei documenti giustificativi.

Si raccomanda, inoltre, una più esatta imputazione delle spese considerato che, in taluni casi, tale imputazione non risulta del tutto pertinente.

Circa alcune eccedenze di impegni riscontrati in capitoli di uscita, pur tenendo conto di circostanze particolari che hanno motivato le singole fattispecie, il Collegio raccomanda una più accurata gestione degli impegni, al fine di predisporre tempestivamente le opportune variazioni agli stanziamenti di bilancio.


Il Collegio Centrale dei Sindaci da atto che i dati esposti nel Conto Consuntivo 1991, corrispondono a quelli dei registri contabili.

Pertanto, tenendo altresì presente le considerazioni formulate nel corso della gestione relativa al 1991, rappresentata con appositi verbali e richiamati i contenuti del presente verbale, esprime parere favorevole all'approvazione del Conto Consuntivo 1991, a condizione che sia ricompreso nel medesimo il risultato complessivo della gestione della Casa

Albergo di Tirrenia.

Letto, confermato e sottoscritto.

IL COLLEGIO CENTRALE DEI SINDACI
F.to Dr. Salvatore Falco
Dr. Gabriele Parisi
Dr. Amedeo Tangorra
Dr. Michele Pisanello



VERBALE DELLA RIUNIONE DEL CONSIGLIO NAZIONALE DELL'UNIONE ITALIANA CIECHI TENUTASI A TIRRENIA IL GIORNO 16 MAGGIO 1992.

Il giorno 16 maggio 1992 presso il Centro "G. Fuca" di Tirrenia, giusta convocazione del 9 aprile 1992 n. 3193-5 si riunisce il Consiglio Nazionale dell'Unione Italiana Ciechi.

Sono presenti:

Tommaso Daniele	Presidente Nazionale
Rodolfo Cattani	Vice Presidente Nazionale
Silvestro Banchetti	Componente la Direzione Nazionale
Luigi Borrani	"
Tullia Bresin	"
Giovanni Di Maio	"
Ferruccio Gumirato	"
Antonio Lai	"
Vito Romagno	"
Enzo Tomatis	"
Vitantonio Zito	"
Mario Barbuto	Vice Pres.Cons.Reg.le Emilia Romagna
Giuseppe Caputo	Consigliere
Giuseppe Castronovo	Pres.Cons.Reg.le Sicilia
Flavia Cecchini	Commissario Valle D'Aosta
Mario Censabella	Pres.Cons.Reg.le Lombardia
Francesco Coppola	" Campania
Tommaso Di Gesaro	Consigliere
Leonardo Di Stefano	"
Giovanni Freccero	"
Luigi Gelmini	Pres.Cons.Reg.le Veneto
Candido Giacomelli	" Trentino A.A.
Antonio Maggiore	" Puglia
Angelo Mombelli	Consigliere
Biagio Morelli	"
Luciano Paschetta	Pres.Cons.Reg.le Piemonte
Giovanni Petrilli	" Molise
Agostino Poggi	" Liguria
Paolo Recce	" Toscana
Enzo Russo	Vice Pres.Cons.Reg.le Calabria
Francesco Schiavone	Pres.Cons.Reg.le Basilicata
Renato Simonetti	" Marche
Benito Spadini	" Umbria
Enzo Tioli	Consigliere
Luigi Tola	"
Bachisio Zolo	Vice Pres.Cons.Reg.le Sardegna

Assenti giustificati : Carlo Carletti, Paolo Giunta, Nicola Grande, Silvano Pagura e Giuseppe Terranova.

E' presente il Segretario Generale Dr. Orlando Paladino.

Assiste ai lavori la Dr.ssa Caterina Annamaria Rita Di Cresce.

La riunione ha inizio alle ore 9.00 per discutere e deliberare il seguente

ORDINE DEL GIORNO

- Omissis -

4) Conto consuntivo anno 1991 (art. 21 lettera "L" dello Statuto Sociale).

Il Consiglio Nazionale prende in esame il conto consuntivo dell'Unione Italiana Ciechi per l'esercizio 1991, i cui elaborati sono stati predisposti e approvati dalla Direzione Nazionale nella riunione del 9 aprile 1992 copia dei quali è stata inviata a tutti i componenti del Consiglio stesso.

In merito a tale rendiconto il Collegio Centrale dei Sindaci ha predisposto un'apposita relazione, di cui viene data lettura da un componente del Collegio medesimo e che si conserva agli atti.

In tale relazione, dopo un dettagliato esame dei criteri tecnico-contabili seguiti nell'impostazione dell'elaborato e dopo alcuni rilievi di natura formale, il Collegio Centrale dei Sindaci rileva che il fenomeno sulle poste residuali non suffragate da impegni formali è in fase di progressiva regolarizzazione anche in considerazione del fatto che per il decorso esercizio non si è verificato; prende atto della necessità di operare l'aggiornamento dell'inventario dei beni immobili, nonché la definizione dell'inventario dei beni mobili, raccomandando la predisposizione di appositi registri, e conclude esprimendo parere che il rendiconto concernente la gestione dell'esercizio finanziario 1991 della Sede Centrale dell'Unione Italiana Ciechi possa essere approvato nelle risultanze esposte a condizione che sia ricompreso nel medesimo il risultato complessivo della gestione della Casa Albergo di Tirrenia.

Il Consiglio Nazionale, preso atto del parere favorevole espresso dal Collegio Centrale dei Sindaci, con votazione palese, per appello nominale ed all'unanimità dei presenti e votanti

DELIBERA

A) di ratificare i maggiori impegni, per L. 14.354.104 per la parte corrente, assunti dall'Unione nei limiti posti dalle singole dotazioni dei capitoli di spesa del bilancio 1991;

B) di approvare il Conto Consuntivo della Sede Centrale U.I.C. per l'esercizio finanziario 1991 nelle seguenti risultanze

XI LEGISLATURA - DISEGNI DI LEGGE E RELAZIONI - DOCUMENTI

finali:

- Fondo cassa al 31/12/1990	L.	749.156.971
- Somme riscosse in c/ competenza e c/residui	L.	13.168.931.152
- Somme pagate in c/competenza e c/residui	L.	13.157.784.142

- Fondo cassa la 31/12/1991	L.	760.303.981
- Residui attivi	L.	6.679.262.731

	L.	7.439.566.712
- Residui passivi	L.	6.208.791.320

- AVANZO DI AMMINISTRAZIONE	L.	1.230.775.392
		=====

- OMISSIS -

Null'altro essendovi da discutere e deliberare la riunione ha termine alle ore 21,00.

IL SEGRETARIO GENERALE
(Dr. Orlando Paladino)

IL PRESIDENTE NAZIONALE
(Prof. Tommaso Daniele)

VERBALE N. 295 DELLA RIUNIONE TENUTA DAL COLLEGIO CENTRALE DEI SINDACI DELL'UNIONE ITALIANA CIECHI IL GIORNO 4 GIUGNO 1992.

Il giorno 4 giugno 1992 presso la Sede Centrale dell'Unione Italiana Ciechi in Roma, Via Borgognona, 38 - il Collegio Centrale dei Sindaci dell'Ente, nelle persone dei Sigg. Falco Dr. Salvatore, Tangorra Dr. Amedeo, Parisi Dr. Gabriele, Pisanello Dr. Michele, assente giustificato D'Alessio Dr. Giovanni, ha tenuto una riunione allo scopo di completare l'esame del Conto Consuntivo relativo alla gestione 1991.

Sono stati portati all'attenzione del Collegio i nuovi modelli relativi al conto consuntivo dell'U.I.C. per l'anno 1991, comprese le gestioni speciali tra cui, in particolare, quella relativa alla Casa Albergo di Tirrenia.

Dai suddetti modelli emerge che i movimenti finanziari afferenti questa ultima gestione speciale, e riguardanti l'intero esercizio 1991, sono stati ricompresi nel bilancio specifico della medesima Casa Albergo di Tirrenia.

Conseguentemente, il risultato evidenziato negli originari modelli esaminati il 7 maggio 1992, viene indicato in complessive L. 1.297.202.026, sia in entrata che in uscita, con un pareggio finanziario della gestione.

In sostanza, avendo ricompreso nel bilancio della Casa Albergo di Tirrenia, costi che in un primo momento non erano stati considerati nella gestione institoria della citata Casa Albergo, l'originario risultato positivo viene a modificarsi con un risultato finanziario a pareggio.

In effetti, la rendicontazione delle spese sostenute dall'istitutore non risultava sufficientemente adeguata, in quanto talune di esse non venivano considerate afferenti l'indicata gestione speciale.

Il Collegio prende atto della nuova esposizione fornita dall'Ente, segnalando la necessità di pervenire per l'anno in corso all'evidenziazione di risultati contabili che pongano chiaramente in evidenza l'andamento gestionale complessivo dell'Unione, includendo fin dall'origine le componenti positive e negative della Casa Albergo di Tirrenia nella rispettiva contabilità.

Per effetto di quanto sopra esposto le risultanze definitive del conto consuntivo 1991 dell'Unione Italiana Ciechi sono le seguenti:

- Fondo cassa al 31/12/1990	L. 749.156.971
- Somme riscosse in c/ competenza e c/residui	L. 13.168.931.152
- Somme pagate in c/competenza e c/residui	L. 13.157.784.142

- Fondo cassa la 31/12/1991	L. 760.303.981

XI LEGISLATURA - DISEGNI DI LEGGE E RELAZIONI - DOCUMENTI


- Residui attivi	L. 6.679.262.731

	L. 7.439.566.712
- Residui passivi	L. 6.208.791.320

- AVANZO DI AMMINISTRAZIONE	L. 1.230.775.392
	=====

Letto, confermato e sottoscritto.

IL COLLEGIO CENTRALE DEI SINDACI
F.to Dr. Salvatore Falco
Dr. Gabriele Parisi
Dr. Amedeo Tangorra
Dr. Michele Pisanello



BILANCIO CONSUNTIVO

XI LEGISLATURA - DISEGNI DI LEGGE E RELAZIONI - DOCUMENTI

SEDE CENTRALE			GESTIONE COMPETENZA ESERCIZIO 1987					
CLASSIFICAZIONE	RIFERIMENTO	OGGETTO DELL'ENTRATA	Importo esercizio 1987	PERIODO DI RIFERIMENTO			definitiva	
				iniziali	VARIAZIONI			
1	2	3	4	5	6	7	8	
						IN AUMENTO	IN DIMINUIZIONE	
		Avanzo dell'esercizio precedente .	0	0				0
TITOLO I - ENTRATE CORRENTI								
		Cat. 1 - VENDITA DI BENI E PRESTAZIONI DI SERVIZI						
1		VENDITE DI PRODOTTI E MATERIALI DIVERSI	0	0				0
2		VENDITE DI MATERIALI FUORI USO	0	0				0
3		VENDITE DI PUBBLICAZIONI EDITE DALL'ENTE	0	0				0
4		ENTRATE PER FORNITURA CONTRASSEGNI TASSA CANI	2.852.470.000	3.200.000.000				3.200.000.000
		Totale Cat. 1	2.852.470.000	3.200.000.000	0	0	0	3.200.000.000
		Cat. 2 - CONTRIBUTI E PREMI PER LE PRESTAZIONI ISTITUZIONALI						
5		CONTRIBUTI DA ENTI PUBBLICI E PRIVATI CON SPECIFICA DESTINAZIONE DI ASSISTENZA SOCI	0	0				0
		Totale Cat. 2	0	0	0	0	0	0
		Cat. 3 - TRASFERIMENTI ATTIVI CORRENTI						
6		CONTRIBUTO DELLO STATO PER SOSTEGNO ATTIVITA' ASSOCIATIVA	1.299.999.000	830.000.000		630.000.000		0
7		CONTRIBUTI DI ALTRI ENTI PUBBLICI	5.768.936	10.000.000				10.000.000
1		CONTRIBUTO PER LEGGE N. 40 DEL 14/2/1987	0	0				0
2		CONTRIBUTO STRAORDINARIO EX COMMA 5 ART. 28 LEI 28/2/1987 N° 67 (EDITORIA PER NON VEDENTI)	400.000.000	200.000.000				200.000.000
3		CONTRIBUTO PER IL SERVIZIO DEL LIBRO PARLATO	1.000.000.000	500.000.000				500.000.000
8		CONTRIBUTI DI PRIVATI	184.110.417	120.000.000		80.000.000		80.000.000
9		CONCORSI NELLE SPESE	0	0				0
10		OBBLAZIONI, LASCEITI, DONAZIONI IN DENARO	20.187.738	10.000.000				10.000.000
11		RITENUTE SULLE PENSIONI ED ASSEGNI VITALIZI	0	0				0
12		QUOTE E CONTRIBUTI ASSOCIATIVI	400.000.000	400.000.000				400.000.000
		Totale Cat. 3	3.298.084.091	1.890.000.000	0	710.000.000	0	1.180.000.000
		Cat. 4 - RENDITE E PROVENTI PATRIMONIALI						
13		AFFETTI DI IMMOBILI	187.857.734	180.000.000		80.000.000		180.000.000
14		INTERESSI E PREMI SU TITOLI A REDDITO FISSO	0	0				0
15		INTERESSI ATTIVI SU MUTUI, DEPOSITI E CONTO CORRENTE	176.351.247	80.000.000				80.000.000

XI LEGISLATURA - DISEGNI DI LEGGE E RELAZIONI - DOCUMENTI

CLASSIFICAZIONE	SEDE CENTRALE										Differenza rispetto					
	1	2	3	4	5	6	7	8	9	10	11	12	13	14	15	16
1	Avanzo dell'esercizio precedente .															
TITOLO I - ENTRATE CORRENTI																
Cap. 1 - VENDITA DI BENI E PRESTAZIONI DI SERVIZI																
1	VENDITE DI PRODOTTI E MATERIALI DIVERSI															
2	VENDITE DI MATERIALI FUORI USO															
3	VENDITE DI PUBBLICAZIONI EDITE DALL'ENTE															
4	ENTRATE PER FORNITURA CONTRASSEGNI TASSA CURT															
	Totale Cap. 1															
Cap. 2 - CONTRIBUTI E PREMI PER LE PRESTAZIONI																
ISTITUZIONALI																
5	CONTRIBUTI DA ENTI PUBBLICI E PRIVATI CON SPECIFICA DESTINAZIONE DI ASSISTENZA SOC.															
	Totale Cap. 2															
Cap. 3 - TRASFERIMENTI ATTIVI CORRENTI																
6	CONTRIBUTO DELLO STATO PER SOSTEGNO ATTIVITA' ASSOCIATIVA															
7	CONTRIBUTI DI ALTRI ENTI PUBBLICI															
8	CONTRIBUTO PER LEGGE N. 40 DEL 14/2/1987															
9	CONTRIBUTO STRAORDINARIO ES. COMM. S. AB. 24 (LEI 25/2/1987, N. 87, EDICOLA PER NON VEDENTI)															
10	CONTRIBUTO PER IL SERVIZIO DEL LIBRO PARLATO															
11	CONTRIBUTI DI PRIVATI															
12	CONCORSI, NELLE SPESE															
13	OBBLAZIONI, LASCEITI, DONAZIONI IN DENARO															
14	RITENUTE SULLE PENSIONI ED ASSEGNI VITALIZI															
15	QUOTE E CONTRIBUTI ASSOCIATIVI															
	Totale Cap. 3															
Cap. 4 - INCASSI E PROVENTI PATRIMONIALI																
16	AFFETTI DI IMMOBILI															
17	INTERESSI E PREMI SU TITOLI A RENDITA FISSA															
18	INTERESSI ATTIVI SU MUTUI, DEPOSITI E CONTI CORRENTI															

XI LEGISLATURA - DISEGNI DI LEGGE E RELAZIONI - DOCUMENTI

CATEGORIA	Sede Generale					Art. 17	Art. 18	Art. 19	Art. 20	Art. 21	Art. 22	Art. 23	Art. 24
	1	2	3	4	5								
1	AVVEDI AL 1° PARAGRAFO DI ACCORDO												
TITOLO I - ENTRATE CORRENTI													
Cap. 1 - VENDITA DI BENI E PRESTAZIONI DI SERVIZI													
1	VENDITE DI PRODOTTI E MATERIALI (DIVERSI)												
2	VENDITE DI MATERIALI FUORI USO												
3	VENDITE DI PUBBLICAZIONI EDITE DALL'ENTE												
4	ENTRATE PER FORNITURA CONTRASSEGNI, TASSA CANC.												
	81.341.270	81.341.270	81.341.270	0	81.341.270	0	81.341.270	0	81.341.270	0	81.341.270	0	81.341.270
	Totale Cap. 1												
Cap. 2 - CONTRIBUTI E PREMI PER LE PRESTAZIONI ISTITUZIONALI													
CONTRIBUTI DA ENTI PUBBLICI E PRIVATI CON SPECIFICA DESTINAZIONE DI ASSISTENZA SOCIALE													
Totale Cap. 2													
Cap. 3 - TRASFERIMENTI ATTIVI CORRENTI													
CONTRIBUTO DELLO STATO PER SOSTEGNO ATTIVITA' ASSOCIATIVA													
CONTRIBUTI DI ALTRI ENTI PUBBLICI													
CONTRIBUTO PER LEGGE N. 42 DEL 16/2/1987													
1	400.000.000	400.000.000	400.000.000	0	400.000.000	0	400.000.000	0	400.000.000	0	400.000.000	0	400.000.000
2	CONTRIBUTO STRAORDINARIO EX COMMA 5 ART. 28 LEG. 28/2/1987 N. 87 (EDIZIONE PER NON VERBENTI)												
3	CONTRIBUTO PER IL SERVIZIO DEL LIBRO PARLATO												
4	CONTRIBUTI DI PRIVATI												
5	CONCORSI NELLE SPESE												
6	COLAZIONI, LASCITI, DONAZIONI IN REGALO												
7	RITENUTE SULLE PENSIONI ED ASSEGNI VITALIZZI												
8	QUOTE E CONTRIBUTI ASSOCIATIVI												
	1.000.000.000	1.000.000.000	1.000.000.000	0	1.000.000.000	0	1.000.000.000	0	1.000.000.000	0	1.000.000.000	0	1.000.000.000
	Totale Cap. 3												
Cap. 4 - RENDITE E PROVENTI PATRIMONIALI													
AFFITTI DI IMMOBILI													
INTERESSI E PREMI SU TITOLI A RENDITA FISSA													
INTERESSI ATTIVI SU IMMOBILI, DEPOSITI E CONTI CORRENTE													
	167.300.000	167.300.000	167.300.000	0	167.300.000	0	167.300.000	0	167.300.000	0	167.300.000	0	167.300.000
	Totale Cap. 4												
	TOTALE TITOLO I - ENTRATE CORRENTI												
	3.522.771	3.522.771	3.522.771	0	3.522.771	0	3.522.771	0	3.522.771	0	3.522.771	0	3.522.771
10	COLAZIONI, LASCITI, DONAZIONI IN REGALO												
11	RITENUTE SULLE PENSIONI ED ASSEGNI VITALIZZI												
12	QUOTE E CONTRIBUTI ASSOCIATIVI												
13	AFFITTI DI IMMOBILI												
14	INTERESSI E PREMI SU TITOLI A RENDITA FISSA												
15	INTERESSI ATTIVI SU IMMOBILI, DEPOSITI E CONTI CORRENTE												

XI LEGISLATURA - DISEGNI DI LEGGE E RELAZIONI - DOCUMENTI

SEDE CENTRALE			GESTIONE COMPETENZA ESERCIZIO 1991					
CATEGORIA	RIFORMAZIONE	OGGETTO DELL'ENTRATA	Impegni esercizio 1990	PROVISIONI ESERCIZIO			definitive	
				iniziali	VARIATIONI			
1	2	3	4	5	6	7	8	
		Riporto	278.008.981	180.000.000	88.000.000		0	240.000.000
		Totale Cat. 4	278.008.981	180.000.000	88.000.000		0	240.000.000
16		Cat. 5 - ENTRATE NON CLASSIFICABILI IN ALTRE VOCI PROVENTI VARI STRAORDINARI	10.000.000	30.000.000				30.000.000
17		AVANZI GESTIONI AUTONOME	0	0				0
1		CASA ALBERGO CENTRO STUDI TIRRENIA	93.025.884	0				0
2		CENTRO NAZIONALE TIPOTECNICO	58.933.204	0				0
3		CENTRO NAZIONALE DEL LIBRO PARLATO E STAMPA ASSOCIATIVA	0	0				0
		Totale Cat. 5	162.769.952	30.000.000		0	0	30.000.000
18		Cat. 6 - POSTE CORRETTIVE E COMPENSATIVE DI SPESE CORRENTI RECUPERI E RIMBORSI DIVERSI	12.825.983	10.000.000	50.000.000			60.000.000
		Totale Cat. 6	12.825.983	10.000.000	50.000.000		0	60.000.000
		Totale 1 - ENTRATE CORRENTI	6.338.125.587	5.310.000.000	170.000.000		710.000.000	4.710.000.000
TITOLO 2 - ENTRATE IN CONTO CAPITALE								
19		Cat. 7 - ALIENAZIONI IMMOBILI E DIRITTI REALI ALIENAZIONE TERRENI	0	0				0
20		ALIENAZIONE EDIFICI	0	1.000.000.000	400.000.000			1.400.000.000
21		CESSIONE DIRITTI REALI	0	0				0
		Totale Cat. 7	0	1.000.000.000	400.000.000		0	1.400.000.000
22		Cat. 8 - ALIENAZIONE DI IMMOBILIZZAZIONI TECNICHE ALIENAZIONE DI IMMOBILI, IMPIANTI, ATTREZZATURE E MACCHINARI	151.000.000	0				0
23		ALIENAZIONE DI AUTOMEZZI	0	0				0
24		ALIENAZIONE DI MOBILI E MACCHINARI DI UFFICIO	0	0				0
		Totale Cat. 8	151.000.000	0	0		0	0
25		Cat. 9 - REALIZZI DI PARTECIPAZIONI, QUOTE, TITOLI DI CREDITO ED ALTRI VALORI MOBILIARI REALIZZI DI TITOLO EMESSI O GARANTITI DALLO STATO ED ASSIMILATI	0	0				0
26		RISCOSSIONE DI ALTRI TITOLO DI CREDITO	0	0				0

XI LEGISLATURA - DISEGNI DI LEGGE E RELAZIONI - DOCUMENTI

CLASSIFICAZIONE (ART. 100)	SEN. CENTRALE														
	1	2	3	4	5	6	7	8	9	10	11	12			
DESCRIZIONE	OGGETTO DELL'OPERAZIONE														
1	2	3	4	5	6	7	8	9	10	11	12	13	14	15	16
16	Articolo 167.757.000 92.215.866 239.373.200 1.872.049 1.899.783 59.442.483 88.478.700 Totale Cat. 4 167.757.000 92.215.866 239.373.200 1.872.049 1.899.783 59.442.483 88.478.700														
17	Cat. 5 - ENTRATE NON CLASSIFICABILI IN ALTRE VOCI PROPRIETÀ VARI STRAORDINARI AVANZI GESTIONE AUTONOME 9.354.948 22.874.653 29.633.621 0 0 0 0 C 0 0 0 0 0 0 0														
18	Cat. 6 - POSTE CORRETIVE E COMPENSATIVE DI SPESE CORRENTI RECUPERI E RIMBORSI DIVERSI 50.888.123 50.888.123 50.888.123 0 0 0 0 50.888.123 50.888.123 50.888.123 0 0 0 0														
19	Totale Cat. 5 59.531.812 22.874.653 81.496.485 52.772.844 52.772.844 18.825.537 89.188.024 Totale Cat. 6 50.888.123 50.888.123 50.888.123 0 0 0 0 50.888.123 50.888.123 50.888.123 0 0 0 0														
20	TITOLO 1 - ENTRATE CORRENTI 3.531.541.620 1.079.155.848 4.567.037.268 54.845.883 54.845.883 403.672.454 3.322.319.813														
21	TITOLO 2 - ENTRATE IN CONTRO CAPITALE Cat. 7 - ALIENAZIONI IMMOBILI E DIRITTI REALI ALIENAZIONE TERRENI ALIENAZIONE EDIFICI GESTIONE DIRITTI REALI 0 0 0 0 0 0 0 1.622.100.000 0 1.622.100.000 222.100.000 222.100.000 1.622.100.000 0 0 0 0 0 0 0														
22	Totale Cat. 7 1.622.100.000 0 1.622.100.000 222.100.000 222.100.000 1.622.100.000 0														
23	Cat. 8 - ALIENAZIONE DI IMMOBILIZZAZIONI TECNICHE ALIENAZIONE DI IMMOBILI, IMPIANTI, ATTREZZATURE E MACCHINARI ALIENAZIONE DI AUTOMEZZI ALIENAZIONE DI MOBILI E MACCHINARI DI UFFICIO 0														
24	Totale Cat. 8 0 0 0 0 0 0 0														
25	Cat. 9 - REALIZZI DI PARTECIPAZIONI, QUOTE, TITOLI DI CREDITO ED ALTRI VALORI MOBILIARI REALIZZI DI TITOLO EMESSE O GARANTITI DALLO STATO ED ASSIMILATI RISCOSSIONE DI ALTRI TITOLO DI CREDITO 0														
26	Totale Cat. 9 0 0 0 0 0 0 0														

XI LEGISLATURA - DISEGNI DI LEGGE E RELAZIONI - DOCUMENTI

CATEGORIA PER GRUPPO	SEDE CENTRALE										TOTALE
	1	2	3	4	5	6	7	8	9	10	
16	CATEG. 5 - ENTRATE NON CLASSIFICABILI IN ALTRE VOCI: PROPRIETÀ VANTO STRAORDINARIE AVANTI GESTIONI AUTONOME										92.215.000
17	CATEG. 6 - ENTRATE NON CLASSIFICABILI IN ALTRE VOCI: CASA ALBERGO CENTRO STUDI TIRENIA CENTRO NAZIONALE TIPOTECNICO CENTRO NAZIONALE DEL LINGUO PARLATO E STAMPA ASSOCIATIVA										92.215.000
18	CATEG. 7 - POSTE CORRETTIVE E COMPENSATIVE DI SPESE CORRENTI RECUPERO E RIMBORSI DIVERSI										22.074.000
19	CATEG. 8 - ENTRATE CORRENTI TITOLO 2 - ENTRATE IN CONTO CAPITALE										2.514.589.204
20	CATEG. 9 - ALIENAZIONI IMMOBILI E DIRITTI REALI ALIENAZIONE TERRENI										0
21	ALIENAZIONE EDIFICI CESSIONE DIRITTI REALI										1.422.100.000
22	CATEG. 10 - ALIENAZIONE DI IMMOBILIZZAZIONI TECNICHE ALIENAZIONE DI IMMOBILI, IMPIANTI, ATTREZZATURE E MACCHINARI										0
23	ALIENAZIONE DI AUTOMEZZI										0
24	ALIENAZIONE DI MOBILI E MACCHINARI DI UFFICIO										0
25	CATEG. 11 - REALIZZI DI PARTECIPAZIONI, QUOTE, TITOLI DI CREDITO ED ALTRI VALORI MOBILIARI REALIZZI DI TITOLO ESISTE O GARANTITI DALLO STATO ED ASSIMILATI										0
26	RISCOSSIONE DI ALTRI TITOLO DI CREDITO										0

XI LEGISLATURA - DISEGNI DI LEGGE E RELAZIONI - DOCUMENTI

SEDE CENTRALE			GESTIONE COMPETENZA ESERCIZIO 1991				
CLASSIFICAZIONE	RIFERIMENTI	OGGETTO DELL'ENTRATA	Impegni esercizio 1990	PROVISIONI		definitive	
				IN BILANCIO	IN RIFORMAZIONE		
1	2	3	4	5	6	7	
		Rispetto	0	0	0	0	
		Totale Cat. 9	0	0	0	0	
27		Cat. 10 - TRASFERIMENTI ATTIVI IN CONTO CAPITALE DONAZIONI, LASCI E ALTRE SOMME ACCREDITATE CON CERCOLO DI REINVESTIMENTO	0	0		0	
28		SOMME ACQUISITE PER FONDI DI DOTAZIONE	0	0		0	
		Totale Cat. 10	0	0	0	0	
29		Cat. 11 - RISCOSSIONE DI CREDITI PRELEVAMENTI SU DEPOSITI	0	0		0	
30		RISCOSSIONE PRESTITI AL PERSONALE	0	0		0	
31		RITIRO DEPOSITI A CAUZIONE PRESSO TERZI	0	0		0	
32		RISCOSSIONE CREDITI DIVERSI	0	0		0	
		Totale Cat. 11	0	0	0	0	
33		Cat. 12 - ACCENSIONE DI DEBITI ACCENSIONE DI MUTUI ED ALTRI DEBITI FINANZIARI	0	0		0	
34		DEPOSITI DEL PERSONALE	0	0		0	
35		CONTRAZIONE DI DEBITI DIVERSE	0	0		0	
36		DEPOSITI DI TERZI A CAUZIONE	2.800.000	0		0	
		Totale Cat. 12	2.800.000	0	0	0	
		Totale 2 - ENTRATE IN CONTO CAPITALE	152.800.000	1.000.000.000	400.000.000	0	
TITOLO 3 - PARTITE DI GIRO E CONTABILITA' SPECIALI							
37		Cat. 13 - ENTRATE PER CONTO DI TERZI RITENUTE ERARIAI	138.957.909	200.000.000		200.000.000	
38		RITENUTE PREVIDENZIALI ED ASSISTENZIALI	246.078.824	260.000.000		260.000.000	
39		RECUPERO FONDI DI SOLIDARIETA'	0	0	300.000.000	300.000.000	
40		RIMBORSI DIVERSI	1.478.833.022	1.500.000.000		1.500.000.000	
41		I.V.A. A DEBITO SU FATTORE E CORRISPETTIVI	785.991.951	800.000.000		800.000.000	
42		RISCOSSIONI TRATTENUTE SU PENSIONI ED INDENNITA' SPETTANTI ALLE SEZIONI E CONSIGLI REGIONALI	640.000.000	640.000.000		640.000.000	
		Totale Cat. 13	3.221.861.894	3.400.000.000	300.000.000	0	
43		Cat. 14 - GESTIONI AUTONOME CASA ALBERGO CENTRO STUDI JAPPENZA	1.222.488.898	1.200.000.000		1.200.000.000	

XI LEGISLATURA - DISEGNI DI LEGGE E RELAZIONI - DOCUMENTI

SEDE CENTRALE			GESTIONE COMPETENZA ESERCIZIO 1991				
Classif. CARIONS	Parlamento Ag. Allegato	OGGETTO DELL'ENTRATA	Impegni esercizio 1990	PREVISIONI BUDGETARIE			Definitive
				iniziali	variazioni		
1	2	4	5	6	7	8	9
		Riparto	1.203.486.896	1.390.000.000	0	0	1.390.000.000
44		CENTRO NAZIONALE PRODUZIONE E DISTRIBUZIONE MATERIALE TIFLOTECNICO	1.365.110.620	1.420.000.000			1.420.000.000
45		CENTRO NAZIONALE STAMPA ASSOCIATIVA	1.509.214.755	1.340.000.000		890.000.000	650.000.000
46		CENTRO NAZIONALE DEL LIBRO PARLATO	0	0	650.000.000		650.000.000
		Totale Cat. 14	4.077.812.271	4.150.000.000	650.000.000	690.000.000	4.110.000.000
		Titolo 3 - PARTITE DI GIRO E CONTABILITA' SPECIALI	7.399.473.965	7.550.000.000	950.000.000	890.000.000	7.810.000.000
R I A S S U M T O							
		Avanzo esercizio precedente - Fondo cassa	743.194.755	0	0	0	0
		Avanzo esercizio precedente - Residui attivi	4.838.378.854	0	0	0	0
		TITOLO I - Entrate correnti	6.396.135.587	5.310.000.000	110.000.000	710.000.000	4.710.000.000
		TITOLO II - Entrate in conto capitale	153.800.000	1.000.000.000	400.000.000	0	1.400.000.000
		TITOLO III - Partite di giro e contabilita' speciali	7.399.473.965	7.550.000.000	950.000.000	890.000.000	7.810.000.000
		Totale generale dell'entrata	19.530.983.181	13.860.000.000	1.460.000.000	1.400.000.000	13.920.000.000
		Bisavanzo finanziario	0	0	0	0	0
		Totale a pareggio	19.530.983.181	13.860.000.000	1.460.000.000	1.400.000.000	13.920.000.000

XI LEGISLATURA - DISEGNI DI LEGGE E RELAZIONI - DOCUMENTI

CASSA DI RIFINANZIAMENTO SEZIONE 491) CIE. I.P.C. ALIBRATI	SEDE CENTRALE SOCIETA' PUBBLICA ESERCIZIO 1991										Differenza rispetto all'esercizio 1990 in lire
	1	2	3	4	5	6	7	8	9	10	
	Prodotto	Principale da finanziamento	Totale accantonamenti	in lire	in lire	in lire	in lire	in lire	in lire	in lire	in lire
44	1.220.510.521	60.603.365	1.281.203.029	0	92.797.974	0	0	0	0	0	104.737.073
CENTRO NAZIONALE PRODUZIONE E DISTRIBUZIONE MATERIALE TIPOTECNICO											
45	370.209.922	945.886.823	1.316.096.745		63.903.255						163.726.934
CENTRO NAZIONALE STAMPA ASSOCIATIVA											
46	372.460.274	171.576.391	544.036.665		105.391.435						1.013.150.090
CENTRO NAZIONALE DEL LIBRO PARLATO											
	810.045.042	8.535.701	828.580.743		23.418.557						828.580.743
	2.589.334.379	1.214.984.419	3.804.318.798		308.111.211						1.285.634.087
Titolo 3 - PARTITE DI GIRO E CONTABILITA' SPECIALI											
	4.454.309.745	2.392.206.979	6.846.516.724		54.407.453						1.941.510.274
B I R O S O R T O											
Avanzo esercizio precedente - Fondo cassa											
	749.156.971	0	749.156.971		0						0
Avanzo esercizio precedente - Residui attivi											
	3.560.979.787	3.290.326.104	6.821.795.891		0						0
TITOLO I - Entrate correnti											
	3.531.541.620	1.026.155.648	4.557.697.268		54.645.893						483.672.494
TITOLO II - Entrate in conto capitale											
	1.622.100.000	0	1.622.100.000		222.100.000						153.000.000
TITOLO III - Partite di giro e contabilità speciali											
	6.454.309.745	2.392.206.979	8.846.516.724		54.407.453						1.941.510.274
Totale generale dell'entrata											
	13.918.000.123	6.679.202.731	20.597.202.854		331.353.348						4.417.421.087
Differenza finanziaria											
	0	0	0		0						0
Totale a pareggio											
	13.918.000.123	6.679.202.731	20.597.202.854		331.353.348						4.417.421.087

XI LEGISLATURA - DISEGNI DI LEGGE E RELAZIONI - DOCUMENTI

Circoscrizioni (Parlamentari)	SEDE CENTRALE												Totale delle rimborsazioni	Totale rimborsati al 31-12-1981
	DIRETTORE GENERALE				RISORSE				RISORSE					
	1	2	3	4	5	6	7	8	9	10	11	12		
44	CENTRO NAZIONALE PRODUZIONE E DISTRIBUZIONE MATERIALE TIPOTECNICO												1.375.004.383	61.403.505
45	CENTRO NAZIONALE STAMPA ASSOCIATIVA												1.387.046.898	1.701.469.152
46	CENTRO NAZIONALE DEL LIBRO PARLATO												1.473.889.301	172.318.301
Totale Cat. 14													4.235.940.582	2.514.559.254
TITOLO 3 - PARTITE DI GIRO E CONTABILITA' SPECIALI													0	0
R I A S S U M T O														
TITOLO I - Entrate correnti													0	0
TITOLO II - Entrate in conto capitale													0	0
TITOLO III - Partite di giro e contabilità speciali													0	0
Totale generale dell'entrata													4.235.940.582	2.514.559.254

XI LEGISLATURA - DISEGNI DI LEGGE E RELAZIONI - DOCUMENTI

SEDE CENTRALE			GESTIONE COMPETENZA ESERCIZIO 1991					
Classific. sezioni	Riferimento agli artt. del D.L. n. 30 del 28.2.1988	OGGETTO DELL'USCITA	Impegni esercizio 1990	PROVVISORI AL 31/12/91			Definitive	
				Iniziali	RIFERITI			
1	2	3	4	5	6	7	8	9
						IN AUMENTO	IN DIMINUIZIONE	
		2 - SERVIZIO UFFICIO PRECORSATO .	0	0				0
TITOLO I - SPESE CORRENTI								
		Cat. 1 - SPESE PER GLI ORGANI DELL'ENTE						
1		ASSEGNI, INDENNITA' E RIMBORSO SPESE TRASPORTO E MISSIONI ALL'INTERNO ALLA PRESIDENZA	37.385.000	40.000.000				40.000.000
2		COMPENSI (IND. E RIMB. SPESE TRASPORTO E MISSIONI) INTERNO PER ORGANI COLLEGIALI DI AMMINISTRAZIONE	0	0				0
1		CONGRESSO	150.000.000	150.000.000				150.000.000
2		CONSIGLIO NAZIONALE	67.409.325	100.000.000				100.000.000
3		DIREZIONE NAZIONALE	109.370.568	140.000.000				140.000.000
3		COMPENSI INDENNITA' E RIMBORSO SPESE TRASPORTO E MISSIONI ALL'INTERNO DEI SINDACI REVISORI CONTI	28.702.200	25.000.000				25.000.000
4		COMPENSI (INDENNITA' E RIMBORSO SPESE TRASPORTO E MISSIONI) ALL'INTERNO COLLEGIO DEI PROIBITORI	2.737.500	10.000.000				10.000.000
5		INDENNITA' E RIMBORSO SPESE TRASPORTO E MISSIONI ALL'ESTERO DEGLI ORGANI DELL'ENTE	70.013.288	80.000.000				80.000.000
		Totale Cat. 1	460.818.181	555.000.000	0	0	0	555.000.000
		Cat. 2 - ONERI PER IL PERSONALE IN ATTIVITA' DI SERVIZIO						
6		STIPENDI ED ALTRI ASSEGNI FISSI AL PERSONALE	507.906.522	800.000.000				800.000.000
7		COMPENSI PER COLLABORAZIONI COORDINATE E CONTINUATIVE	78.025.038	80.000.000				80.000.000
8		COMPENSI PER LAVORO STRAORDINARIO	38.714.815	50.000.000				50.000.000
9		INDENNITA' E RIMBORSO SPESE TRASPORTO E MISSIONI ALL'INTERNO PER DIPENDENTI E COLLABORATORI	19.344.490	25.000.000				25.000.000
10		ONERI PREVIDENZIALI E ASSISTENZIALI A CARICO DELL'ENTE	206.522.802	250.000.000				250.000.000
11		INDENNITA' DI ANZIANITA' E FINE RAPPORTO	50.000.000	55.000.000				55.000.000
		Totale Cat. 2	897.113.667	1.080.000.000	0	0	0	1.080.000.000
		Cat. 3 - SPESE PER L'ACQUISTO DI BENI DI CONSUMO E SERVIZI VARI						
12		ACQUISTO MATERIE PRIME E MATERIALI DI CONSUMO (CANCELLERIA STAMPATI ECC.)	108.056.602	120.000.000				120.000.000
13		ACQUISTO DI LIBRI, RIVISTE, GIORNALI ED ALTRE PUBBLICAZIONI	9.910.490	15.000.000				15.000.000

XI LEGISLATURA - DISEGNI DI LEGGE E RELAZIONI - DOCUMENTI

Classific. (Riferimento alla Circolare del 22/11/57)	DESCRIZIONE DELL'OGGETTO DELLA USCITA	SEZIONE RESIDUI PASSIVI 1951				SEZIONE RESIDUI PASSIVI 1952				Totale dei PASSIVI	Totale restanti al 31-12-1951
		17	18	19	20	21	22	23	24		
Bilancio esercizio precedente.											
TITOLO I - SPESE CORRETTIVE											
1	Cap. 1 - SPESE PER GLI ORGANI DELL'ENTE ASSEMI, INDENNITA' E RIMBORSO SPESE TRASPORTO E MISSIONI ALL'INTERNO ALLA PRESIDENZA	0	0	0	0	0	0	0	0	0	0
2	COMPENSI IND. E RIMB. SPESE TRASPORTO E MISSIONI ALL'INTERNO PER ORGANI COLLEGIALI DI AMMINISTRAZIONE	0	0	0	0	0	0	0	0	0	0
7	CONGRESSO	150.000.000	0	150.000.000	150.000.000	0	0	0	0	0	300.000.000
2	CONSIGLIO NAZIONALE	11.000.000	11.000.000	0	11.000.000	0	0	0	0	0	22.000.000
3	DIREZIONE NAZIONALE	4.218.000	4.218.000	0	4.218.000	0	0	0	0	0	8.436.000
3	COMPENSI INDENNITA' E RIMBORSO SPESE TRASPORTO E MISSIONI ALL'INTERNO DEI SINDACI, REVISORI CONTI	305.800	305.800	0	305.800	0	0	0	0	0	611.600
4	COMPENSI INDENNITA' E RIMBORSO SPESE TRASPORTO E MISSIONI ALL'INTERNO COLLEGIO DEI PROIBITORI	0	0	0	0	0	0	0	0	0	0
5	INDENNITA' E RIMBORSO SPESE TRASPORTO E MISSIONI ALL'ESTERO DEGLI ORGANI DELL'ENTE	8.108.000	8.108.000	0	8.108.000	0	0	0	0	0	16.216.000
Totale Cap. 1 171.882.800 171.882.800 150.000.000 171.882.800 0 0 335.430.957 341.610.874											
6	Cap. 2 - ONERI PER IL PERSONALE IN ATTIVITA' DI SERVIZIO STIPENDI ED ALTRI ASSEGNI FISSI AL PERSONALE	0	0	0	0	0	0	0	0	0	0
7	COMPENSI PER COLLABORAZIONI COORDINATE E CONTINUATIVE	0	0	0	0	0	0	0	0	0	0
8	COMPENSI PER LAVORO STRAORDINARIO	0	0	0	0	0	0	0	0	0	0
9	INDENNITA' E RIMBORSO SPESE TRASPORTO E MISSIONI ALL'INTERNO PER DIPENDENTI E COLLABORATORI	2.220.700	2.220.700	0	2.220.700	0	0	0	0	0	4.441.400
10	ONERI PREVIDENZIALI E ASSISTENZIALI A CARICO DELL'ENTE	30.559.307	30.559.307	0	30.559.307	0	0	0	0	0	61.118.614
11	INDENNITA' DI AZIENDITA' E FINE RAPPORTO	50.000.000	42.489.323	0	42.489.323	0	0	6.500.677	0	0	99.479.000
Totale Cap. 2 82.780.007 78.249.328 0 78.249.328 0 0 135.430.957 141.910.874											
12	Cap. 3 - SPESE PER L'ACQUISTO DI BENI DI CONSUMO E SERVIZI VARI	14.920.318	14.920.318	0	14.920.318	0	0	0	0	0	29.840.636
ACQUISTO MATERIE PRIME E MATERIALI DI CONSUMO (CANCELLERIA STAMPATI ECC.)											
13	ACQUISTO DI LIBRI, RIVISTE, GIORNALI ED ALTRE PUBBLICAZIONI	1.415.300	1.415.300	0	1,415,300	0	0	0	0	0	2,830,600

XI LEGISLATURA - DISEGNI DI LEGGE E RELAZIONI - DOCUMENTI

SEDE CENTRALE			GESTIONE COMPETENZA ESERCIZIO 1991					
Classific. Categorie	Riferimento agli Art. Allegati	OGGETTO DELL'USCITA	Impegni esercizio 1990	PREVISIONI BERTOLUCCI			definitive	
				iniziali	PARZIALI			
1	2	3	4	5	6	7	8	9
			Risorsa					
			117.989.100	135.000.000		0	0	135.000.000
14		SPESE DI CONSUMO, ENERGIA ELETTRICA, RISCALDAMENTO	61.980.535	50.000.000		20.000.000		70.000.000
15		SPESE DI FUNZIONAMENTO AUTOMEZZI DI SERVIZIO ED AUTOFILOTRANVIARIE	19.061.305	25.000.000				25.000.000
16		MANUTENZIONE E RIPARAZIONE LOCALI E MACCHINE	52.725.197	55.000.000				55.000.000
17		SPESE POSTELEGRAFICHE	116.914.809	140.000.000				140.000.000
18		SPESE DI RAPPRESENTANZA	1.044.270	5.000.000				5.000.000
19		PREMI DI ASSICURAZIONI	22.882.581	20.000.000		10.000.000		30.000.000
20		SPESE LEGALI E NOTARILI	125.837.880	80.000.000		100.000.000		180.000.000
21		COMMISSIONI DI STUDIO	10.658.900	30.000.000				30.000.000
22		ACQUISTO CONTRASSEGNI TASSA CARI	593.953.100	620.000.000				620.000.000
23		MANUTENZIONE BENI IMMOBILI	332.738.082	130.000.000			80.000.000	50.000.000
24		ONORARI E COMPENSI PER SPECIALI INCARICHI	48.655.997	50.000.000				50.000.000
25		SPESE PER LA CONDIZIONE DEGLI IMPIANTI TECNICI	2.934.400	10.000.000				10.000.000
		Totale Cat. 3	1.507.193.918	1.350.000.000		120.000.000	80.000.000	1.400.000.000
		Cat. 4 - PRESTAZIONI ISTITUZIONALI						
26		SPESE PER LA GESTIONE DEL LIBRO PARLATO	1.000.000.000	760.000.000			280.000.000	500.000.000
27		SPESE PER LE PUBBLICAZIONI PERIODICHE	0	0		160.000.000		160.000.000
28		BORSE DI STUDIO	15.000.000	120.000.000				120.000.000
29		CONTRIBUTI ASSOCIAZIONI E ISTITUZIONI FIANCHEGGIATRICI	49.922.000	50.000.000				50.000.000
30		SPESE PER I CONVEGNI PROFESSIONALI	66.052.510	80.000.000				80.000.000
31		INTERVENTI DI SOLIDARIETA' AI SOCI	7.000.000	10.000.000				10.000.000
32		CONTRIBUTI PER ORGANIZZAZIONE CONSIGLI REGIONALI E SEZIONI PROVINCIALI U.I.C.	1.050.000.000	500.000.000			100.000.000	400.000.000
33		-	0	0				0
1		SPESE PER INIZIATIVE DI PROMOZIONE E TUTELA DI STUDIO, RICERCA E VARIE	1.129.898.287	450.000.000			50.000.000	400.000.000
2		SPESE PER RAPPORTI CON ASSOCIAZIONI ESTERE	17.779.052	20.000.000				20.000.000
		Totale Cat. 4	3.329.251.850	1.990.000.000		160.000.000	410.000.000	1.740.000.000

XI LEGISLATURA - DISEGNI DI LEGGE E RELAZIONI - DOCUMENTI

Classif. / riferimento SCELTA C.M. (C.C.) 1 2 3	SEN. CENTRALE										Differenza (rispetto all'art. 128)	Differenza (rispetto all'art. 129)
	OGGETTO DELL'USCITA		SEZIONE		SEZIONE		SEZIONE		SEZIONE			
	10	11	12	13	14	15	16	17	18	19		
14	SPESA DI CONTRIBUIO, ENERGIA ELETTRICA, RISCALDAMENTO		100.570.277	30.515.349	140.044.826	5.791.191	748.585				22.075.520	0
15	SPESA DI PULIMENTO AUTOMEZZI DI SERVIZIO ED AUTOSOLLEVANTE		84.209.774	6.146.700	70.356.474	358.474					8.375.330	
16	MANUTENZIONE E RIPARAZIONE LOCALI E MACCHINE		24.265.232	2.854.800	27.120.032	3.120.032					8.950.107	
17	SPESA TELECOMUNICAZIONE		48.132.823	12.154.689	57.287.512	2.287.483					4.582.289	
18	SPESA DI RAPPRESENTANZA		126.872.879	12.892.177	140.364.856	984.489					24.056.047	
19	PREMI DI ASSICURAZIONI		21.187.800	0	21.187.800					4.190.000	234.270	
20	SPESA LEGALI E NOTARILI		156.579.400	5.725.850	162.305.250					8.812.200	1.074.201	
21	COMMISSIONI DI STUDIO		29.985.845	0	29.985.845					17.036.870	28.725.479	
22	ACQUISTO CONTRASSEGNI TABACCA CARZ		559.154.770	16.816.836	569.771.606					34.355	18.380.745	
23	MANUTENZIONE BENI IMMOBILI		29.987.582	16.170.834	48.158.416					50.220.400	24.181.500	
24	ONORARI E COMPENSI PER SPECIALI INGEGNERI		43.882.182	4.968.000	48.850.182					1.881.804	284.599.880	
25	SPESA PER LA COMPLEZIONE DEGLI IMPIANTI TECNICI		4.894.000	5.285.750	9.859.750					1.161.818	182.185	
			Totale Cat. 3		1.217.482.884	109.225.950	1.326.707.834	11.520.098			139.864.325	310.896.417
26	Cat. 4 - PRESTAZIONI ISTITUZIONALI SPESA PER LA GESTIONE DEL LIBRO PARLATO		500.000.000	0	500.000.000						500.000.000	
27	SPESA PER LE PUBBLICAZIONI PERIODICHE		0	88.816.867	88.816.867					71.183.323	88.116.487	
28	BORSE DI STUDIO		30.200.000	83.700.000	120.000.000						703.300.000	
29	CONTRIBUTI ASSOCIAZIONI E ISTITUZIONI FIAMMESIATICI		0	50.000.000	50.000.000						78.000	
30	SPESA PER I CONFERMI PROFESSIONALI		24.000.435	0	24.000.435					5.339.585	3.287.975	
31	INTERVENTI DI SOLIDARIETA' AI SOCI		7.400.000	1.150.000	8.550.000					1.350.000	850.000	
32	CONTRIBUTI PER ORGANIZZAZIONE CONSIGLI REGIONALI E SEZIONI PROVINCIALI N.T.C.		0	400.000.000	400.000.000						650.000.000	
33			0	0	0						0	
			Totale Cat. 4		302.431.110	84.774.485	387.485.915			2.594.485	712.482.372	
1	SPESA PER INIZIATIVE DI PROMOZIONE E TUTELA DI STUDIO, RICERCA E VARIE		29.254.858	1.287.500	21.562.158	1.582.158					3.723.103	
2	SPESA PER RAPPORTI CON ASSOCIAZIONI ESTERE		934.629.261	725.069.972	1.600.434.773	1.582.158				81.007.383	293.015.485	1.062.482.372

XI LEGISLATURA - DISEGNI DI LEGGE E RELAZIONI - DOCUMENTI

CATEGORIA (RIFORMATE) SEZIONE (C.A., S.C., A.L., A.R.)	DESCRIZIONE D O G E T T O D E L L ' U S C I T A	G E S T I O N E D E S E R V I Z I P A S S I V I 1981				T O T A L E		T O T A L E P A R T I C I P A T O R E G I O N I 1981-1982
		1981	1982	1983	1984	1981	1982	
14	SPESA DI CONSUMO, ENERGIA ELETTRICA, RISCALDAMENTO	18.035.600	16.035.600	0	16.035.600	0	0	125.564.375
15	SPESA DI FUNZIONAMENTO AUTOMEZZI DI SERVIZIO ED AUTOMOTOTRANSMETTE	0	0	0	0	0	0	84.209.774
16	MANUTENZIONE E RIPARAZIONE LOCALI E MACCHINE	15.485.232	15.485.232	0	15.485.232	0	0	24.285.232
17	SPESA POSTELEGRAFICHE	1.605.520	1.605.520	0	1.605.520	0	0	80.870.855
18	SPESA DI RAPPRESENTANZA	0	0	0	0	0	0	150.000
19	PREMI DI ASSICURAZIONE	9.227.350	9.227.350	0	9.227.350	0	0	30.415.156
20	SPESA LEGALI E NOTARILI	589.512	589.512	0	589.512	0	0	137.439.332
21	COMMISSIONI DI STUDIO	1.095.800	1.095.800	0	1.095.800	0	0	31.081.445
22	ACQUISTO CONTRASSEGNI TASSA CANT	4.389.120	4.389.120	0	4.389.120	0	0	563.523.800
23	MANUTENZIONE BENI IMMOBILI	235.112.000	187.231.831	47.021.169	235.112.000	0	0	217.233.233
24	ONORARI E COMPENSI PER SPECIALI INCARICHI	4.284.000	4.284.000	0	4.284.000	0	0	48.186.182
25	SPESA PER LA COMUICAZIONE DEGLI IMPIANTI TECNICI	0	0	0	0	0	0	4.584.000
	Totale Cat. 3	287.945.232	240.164.063	47.021.169	287.945.232	0	0	1.437.646.347
26	Cat. 4 - PRESTAZIONE ISTITUZIONALI SPESA PER LA GESTIONE DEL LIBRO PARLATO	1.000.000.000	1.000.000.000	0	1.000.000.000	0	0	1.500.000.000
27	SPESA PER LE PUBBLICAZIONI PERIODICHE	0	0	0	0	0	0	0
28	BORSE DI STUDIO	27.304.982	27.244.959	0	27.244.959	0	59.712	51.544.950
29	CONTRIBUTI ASSOCIAZIONI E ISTITUZIONI FILANDEGRIATICI	37.000.000	28.200.000	8.700.000	37.000.000	0	0	28.200.000
30	SPESA PER I CONVEGNI PROFESSIONALI	1.352.800	1.352.800	0	1.352.800	0	0	75.413.035
31	INTERVENTI DI SOLIDARIETA' AI SOCI	2.400.000	2.400.000	0	2.400.000	0	0	9.800.000
32	CONTRIBUTI PER ORGANIZZAZIONE COMITATI REGIONALI E SEZIONI PROVINCIALI U.I.C.	1.104.832.782	755.229.754	309.404.028	1.104.832.782	0	0	795.229.754
33		0	0	0	0	0	0	0
1	SPESA PER INIZIATIVE DI PROMOZIONE E TUTELA DI STUDIO, RICERCA E MARIE	661.516.980	80.108.795	500.370.133	661.516.980	0	0	380.737.905
2	SPESA PER RAPPORTI CON ASSOCIAZIONI ESTERE	4.348.000	4.348.000	0	4.348.000	0	0	24.581.285
	Totale Cat. 4	2.832.114.641	1.832.960.700	813.674.261	2.832.864.929	0	59.712	2.807.630.969
	Totale	3.918.050.873	3.073.124.863	1.321.855.430	3.918.050.873	0	59.712	1.825.882.793

XI LEGISLATURA - DISEGNI DI LEGGE E RELAZIONI - DOCUMENTI

SEDE CENTRALE			GESTIONE COMPETENZA ESERCIZIO 1991				
Classif. - Sezione Cap. Art.	Riferimento del articolo	OGGETTO DELL'USCITA	Impegni esercizio 1991	PROVVISORI E DEFINITIVI			definitivi
				iniziali	PARZIALI		
1	2	3	4	5	6	7	8
		Riparto	0	0	0	0	0
34		Cat. 5 - ONERI FINANZIARI INTERESSI PASSIVI	55.707.924	55.000.000			55.000.000
35		SPESE E COMMISSIONI BANCARIE	1.724.400	5.000.000			5.000.000
		Totale Cat. 5	57.432.324	60.000.000	0	0	60.000.000
36		Cat. 6 - ONERI TRIBUTARI IMPOSTE, TASSE E TRIBUTI VARI	130.985.471	100.000.000			100.000.000
		Totale Cat. 6	130.985.471	100.000.000	0	0	100.000.000
37		Cat. 7 - SPESE NON CLASSIFICABILI IN ALTRE VOCI ONERI VARI STRAORDINARI	101.387.224	30.000.000	130.000.000		130.000.000
38		DISAVANZI GESTIONI AUTONOME	0	0			0
1		CASA ALBERGO CENTRO STUDI TIRRENIA	0	0			0
2		CENTRO NAZIONALE TIPOTECNICO	0	0			0
3		CENTRO NAZIONALE DEL LIBRO PARLATO E STAMPA ASSOCIATIVA	0	0			0
39		FONDI DI RISERVA	0	145.000.000		145.000.000	0
40		TRASPORTI E PACCHINAGGIO	9.851.678	10.000.000	15.000.000		25.000.000
		Totale Cat. 7	111.018.900	185.000.000	145.000.000	145.000.000	185.000.000
41		Cat. 8 - POSTE CORRETTIVE E COMPENSATIVE DI ENTRATE CORRENTI RESTITUZIONI E RIMBORSI DIVERSI	0	10.000.000			10.000.000
		Totale Cat. 8	0	10.000.000	0	0	10.000.000
		TITOLO 1 - SPESE CORRENTI	6.508.994.289	3.310.000.000	436.000.000	835.000.000	5.110.000.000
		TITOLO 2 - SPESE IN CONTO CAPITALE					
		Cat. 9 - ACQUISIZIONE DI BENI DI USO DURALE E SPESE IMMOBILIARI					
42		ACQUISTI DI TERRENI	0	0			0
43		ACQUISTI DI EDIFICI	0	0			0
44		RICOSTRUZIONE, RIMBORSI E TRASFORMAZIONI DI IMMOBILI	0	500.000.000			500.000.000
45		SPESE PER REALIZZAZIONE NUOVE STRUTTURE	0	0			0
46		ACQUISTI DI DIRITTI REALI	0	0			0

XI LEGISLATURA - DISEGNI DI LEGGE E RELAZIONI - DOCUMENTI

SEDE CENTRALE			GESTIONE COMPETENZA ESERCIZIO 1991				
CLASSIFICAZIONE	RIFERIMENTO	OGGETTO DELL'USCITA	Impegni esercizio 1990	PROVISIONI ANTICIPATE			definitive
				iniziali	variazioni		
COB. ART.	ALLIANCE			in aumento	in diminuzione		
1	2	4	5	6	7	8	9
		Riporto	0	500.000.000	0	0	500.000.000
		Totale Cat. 9	0	500.000.000	0	0	500.000.000
		Cat. 10 - ACQUISIZIONE DI IMMOBILIZZAZIONI TECNICHE					
47		ACQUISTI DI IMMOBILI, IMPIANTI, ATTREZZATURE E MACCHINARI	18.171.838	80.000.000	15.000.000		75.000.000
48		ACQUISTI DI AUTOMEZZI	0	0	35.000.000		35.000.000
49		ACQUISTI DI MOBILI E MACCHINE D'UFFICIO	57.148.648	100.000.000		50.000.000	50.000.000
		Totale Cat. 10	75.320.486	180.000.000	50.000.000	50.000.000	180.000.000
		Cat. 11 - PARTECIPAZIONI, QUOTE, TITOLI DI CREDITO ED ALTRI VALORI MOBILIARI					
53		ACQUISTO DI TITOLI EMESSI O GARANTITI DALLO STATO ED ASSIMILATI	0	0			0
51		ACQUISTO DI ALTRI TITOLI DI CREDITO PARTECIPAZIONI E SIMILI	0	300.000.000			300.000.000
		Totale Cat. 11	0	300.000.000	0	0	300.000.000
		Cat. 12 - CONCESSIONI DI CREDITI E ANTICIPAZIONI VERSAMENTI IN DEPOSITO					
52		CONCESSIONE DI PRESTITI AL PERSONALE	0	0			0
53		DEPOSITI A CAUZIONE	0	0			0
54		CONCESSIONE DI CREDITI DIVERSI	0	0			0
		Totale Cat. 12	0	0	0	0	0
		Cat. 13 - ESTINZIONE DI MUTUI ED ANTICIPAZIONI RIMBORSI DI MUTUI					
56		RIMBORSI DI MUTUI	30.026.928	40.000.000			40.000.000
57		RIMBORSI AL PERSONALE DI DEPOSITI	0	0			0
58		ESTINZIONE DI DEBITI DIVERSI	0	0			0
55		RESTITUZIONE A TERZI DI DEPOSITI A CAUZIONE	0	0			0
		Totale Cat. 13	30.026.928	40.000.000	0	0	40.000.000
		TITOLO 2 - SPESE IN CONTO CAPITALE	105.347.410	1.000.000.000	50.000.000	50.000.000	1.000.000.000
		TITOLO 3 - PARTITE DI GENO E CONTABILITA' SPECIALI					
		Cat. 14 - SPESE PER CONTO DI TERZI, VERSAMENTI DI RITENUTE E TRATTENUTE					
60		RITENUTE ERARIALI	198.957.909	200.000.000			200.000.000
61		RITENUTE PREVIDENZIALI ED ASSISTENZIALI	248.078.684	280.000.000			280.000.000
62		FONDO DI SOLIDARIETA'	0	0	300.000.000		300.000.000

XI LEGISLATURA - DISEGNI DI LEGGE E RELAZIONI - DOCUMENTI

Classific. (Intervento): Cap. Art. C.	DESCRIZIONE OGGETTO DELLA DESPESA		S.E.S. I.O.B.E. COMPLETIVA S.E.P.C. L.O. 1931													
			S.O. n. 4 - S.C.P.A.L.I.S.		S.P.A.			S.P.A.		S.P.A.						
	S.P.A.		Finanziamento	Rendite su titoli		Rendite su titoli		Rendite su titoli		Rendite su titoli		Rendite su titoli				
	1	2	3	4	5	6	7	8	9	10	11	12	13	14	15	16
		Importo	0	500.000.000	500.000.000										500.000.000	0
		Totale Cat. 9		500.000.000	500.000.000										500.000.000	0
4		Cat. 10 - ACQUISIZIONE DI IMMOBILIZZAZIONI TECNICHE ACQUISTI DI IMMOBILI, IMPIANTI, ATTREZZATURE E MACCHINARI		51.312.492	8.211.320	87.214.791	2.224.791	0							64.157.281	0
48		ACQUISTI DI AUTOMEZZI		53.804.403	0	31.905.483									31.905.483	
48		ACQUISTI DI MOBILI E MACCHINE D'UFFICIO		50.844.352	0	50.844.352	684.352								51.528.704	
		Totale Cat. 10		155.961.247	8.211.320	168.217.534	8.909.143								147.591.468	0
50		Cat. 11 - PARTECIPAZIONE, QUOTE, TITOLI DI CREDITO ED ALTRI VALORI MOBILIARI			0	0	0									
		ACQUISTO DI TITOLI EMESSE O GARANTITE DALLO STATO ED ASSIMILATI			0	0	0									
51		ACQUISTO DI ALTRI TITOLI DI CREDITO PARTECIPAZIONI E SIMILI			300.000.000	300.000.000									300.000.000	
		Totale Cat. 11			300.000.000	300.000.000									300.000.000	
52		Cat. 12 - CONCESSIONI DI CREDITI E ANTICIPAZIONI VERSAMENTI IN DEPOSITO			0	0	0									
53		CONCESSIONI DI PRESTITI AL PERSONALE			0	0	0									
54		DEPOSITI A CAUZIONE			0	0	0									
55		CONCESSIONI DI CREDITI DIVERSI			0	0	0									
		Totale Cat. 12			0	0	0									
56		Cat. 13 - ESTINZIONE DI MUTUI ED ANTICIPAZIONI RIMBORSI DI MUTUI		34.434.132	0	34.434.132										34.434.132
57		RIMBORSI AL PERSONALE DI DEPOSITI			0	0	0									
58		ESTINZIONE DI DEBITI DIVERSI			0	0	0									
59		RESTITUZIONE A TERZI DI DEPOSITI A CAUZIONE			0	0	0									
		Totale Cat. 13		34.434.132	0	34.434.132										34.434.132
		Totale Titolo 2 - SPESE IN CONTO CAPITALE		182.720.286	608.871.300	1.000.451.868	8.209.151								1.619.281.595	0
		TITOLO 3 - PARTITE DI GIUO E CONTABILITA' SPECIALI														
60		Cat. 14 - SPESE PER CONTO DI TERZI, VERSAMENTI DI RITENUTE E TRATTIEME		182.089.000	40.238.200	232.327.200	32.205.000								33.212.200	
61		RITENUTE PREVIDENZIALI ED ASSISTENZIALI		241.289.241	4.613.212	245.902.453	22.202.453								31.221.849	
62		FONDI DI SOLIDARIETA'		52.988.408	247.811.000	300.800.000									300.800.000	

XI LEGISLATURA - DISEGNI DI LEGGE E RELAZIONI - DOCUMENTI

SEDE CENTRALE			GESTIONE COMPETENZA ESERCIZIO 1991				
Classificazione	Riferimento agli Allegati	OGGETTO DELL' USCITA	Impegni esercizio 1990	Previsioni approvate			Definitive
				iniziali	variazioni		
1	2	4	5	6	in aumento	in diminuzione	7
		Riporto	445.036.713	480.000.000	300.000.000	0	780.000.000
83		ANTICIPAZIONI DIVERSE	1.470.833.022	1.500.000.000			1.500.000.000
84		I.V. 4. A CREDITO SU FATTURE D'ACQUISTO	625.667.857	800.000.000			800.000.000
85		VERSAMENTI ALLE SEZIONI E CONSIGLI REGIONALI DELLE TRATTEMUTE SULLE PENSIONI E INDENNITA'	640.000.000	640.000.000			640.000.000
		Totale Cat. 14	3.181.337.592	3.400.000.000	300.000.000	0	3.700.000.000
		Cat. 15 - GESTIONI AUTONOME					
86		CASA ALBERGO CENTRO STUDI TIRRENA	1.312.933.435	1.390.000.000			1.390.000.000
87		CENTRO NAZIONALE PRODUZIONE E DISTRIBUZIONE MATERIALE TIFLOTECNICO	1.440.890.475	1.420.000.000			1.420.000.000
88		CENTRO NAZIONALE STAMPA ASSOCIATIVA	1.557.158.865	1.340.000.000		890.000.000	650.000.000
89		CENTRO NAZIONALE DEL LIBRO PARLATO	0	0	850.000.000		850.000.000
		Totale Cat. 15	4.310.982.575	4.150.000.000	850.000.000	890.000.000	4.110.000.000
		TITOLO 3 - PARTITE DI GIRO E CONTABILITA' SPECIALI	7.492.320.187	7.550.000.000	950.000.000	890.000.000	7.810.000.000
		R I A S S U M T O					
		Residuo passivi esercizio precedente	4.664.908.705	0	0	0	0
		TITOLO I - Spese correnti	6.508.984.289	5.310.000.000	435.000.000	635.000.000	5.110.000.000
		TITOLO II - Spese in conto capitale	105.347.410	1.000.000.000	50.000.000	50.000.000	1.000.000.000
		TITOLO III - Partite di giro e contabilita' speciali	7.492.320.187	7.550.000.000	950.000.000	890.000.000	7.810.000.000
		Totale generale dell'uscite	18.791.570.571	13.860.000.000	1.435.000.000	1.375.000.000	13.920.000.000
		Disavanzo finanziario	0	0	0	0	0
		Totale a pareggio	18.791.570.571	13.860.000.000	1.435.000.000	1.375.000.000	13.920.000.000

XI LEGISLATURA - DISEGNI DI LEGGE E RELAZIONI - DOCUMENTI

Classificaz. C.C.P.	Riferimento agli Articoli	SEDE CENTRALE													
		G E S T I O N E C O M P E T E N Z A E S E R C I Z I O 1991													
1	2	3	O G G E T T O D E L L ' U S C I T A			S O M M A A C C E F T U A			D I F F E R E N Z A R I S P E T T O A L L ' E S E R C I Z I O 1990			D I F F E R E N Z A R I S P E T T O A L L ' E S E R C I Z I O 1990			
			Pagato	Restato da debito	Totale differenze	10	11	12	13	14	15	16	17	18	19
		Riparto	486.344.641	378.282.612	814.607.453		54.607.453		0	398.570.740					0
83		ARTICOLAZIONI DIVERSE	715.746.384	95.016.481	814.766.645				665.243.155						855.076.177
84		I.V.A. A CREDITO SU FATTORE D'ACQUISTO	740.238.983	33.104.674	773.343.657				76.058.363						147.875.700
85		VERSAMENTI ALLE SEZIONI E CONSIGLI REGIONALI DELLE TRATTENUTE SULLE PENSIONI E INDEMNITA'	14.875.000	825.325.000	840.000.000										
		Totale cat. 14	1.936.996.988	1.005.708.947	3.042.707.935		54.607.453		711.899.510						665.076.177
		Cat. 15 - GESTIONI AUTONOME													
86		CASA ALBERGO CENTRO STUDI TIRENIA	1.296.042.389	1.159.857	1.297.202.028				92.797.974						53.873.001
87		CENTRO NAZIONALE PROMOZIONE E DISTRIBUZIONE MATERIALE TIPOTECNICO	1.065.892.431	250.204.314	1.316.096.745				83.903.255						86.115.023
88		CENTRO NAZIONALE STAMPA ASSOCIATIVA	346.522.816	197.485.757	544.008.573				105.997.425						1.008.303.065
89		CENTRO NAZIONALE DEL LIBRO PARLATO	532.215.134	94.566.309	626.581.443				23.418.557						626.581.443
		Totale cat. 15	3.280.672.752	543.218.037	3.803.888.789		0		306.111.211						1.094.562.888
		TITOLO 3 - PARTITE DI GIRO E CONTABILITA' SPECIALI	5.217.871.740	1.028.924.984	6.046.596.724		54.607.453		1.016.010.729						1.759.379.085
		R I A S S U M T O													
		Residuo passivi esercizio precedente	4.000.205.614	2.003.713.020	6.003.918.634		0		0						0
		TITOLO 1 - Spese correnti	3.666.168.462	1.169.222.016	4.635.488.418		14.354.164		288.945.888						2.238.070.376
		TITOLO II - Spese in conto capitale	193.720.368	806.931.300	1.000.651.668		6.209.151		7.557.485						6.284.294
		TITOLO III - Partite di giro e contabilita' speciali	5.217.871.740	1.028.924.984	6.046.596.724		54.607.453		1.016.010.729						1.759.379.085
		Totale generale dell'uscita	13.157.784.142	6.208.791.320	19.386.575.462		77.170.708		1.214.513.800						2.298.812.794
		Differenze finanziarie	0	0	0		0		0						0
		Totale a paraggio	13.157.784.142	6.208.791.320	19.386.575.462		77.170.708		1.214.513.800						2.298.812.794

XI LEGISLATURA - DISEGNI DI LEGGE E RELAZIONI - DOCUMENTI

Class. (1) - Partecipazioni SEZIONE C.A.P. (2) - ALIQUOTA 1 - 2 - 3	OGGETTO DELL'USCITA 4	S.E.S.T.I.O.N.E. B.E.S.T.I.O.N.I. P.A.S.S.I.V.I. 1991										Totale del BILANCIO 73	Totale relazioni al 31 - 12 - 1991 74
		RISORSE		IMMOBILI		TITOLI		RISERVE		ALTRI			
		17	18	19	20	21	22	23	24	25	26		
63	ANTICIPAZIONI DIVERSE	74.215.740	74.215.740	0	74.215.740	0	0	0	0	0	0	590.566.421	306.292.812
64	I.V.A. A CREDITO SU FATTURE D'ACQUISTO	1.033.385.649	882.957.026	370.408.623	1.033.385.649	0	0	0	0	0	0	1.378.491.410	689.425.084
65	VERSAMENTI ALLE SEZIONI E CONSIGLI REGIONALI DELLE "TRATTAMTE SULLE PENSIONI E INDEBITTA"	161.741.577	20.477.734	141.263.843	161.741.577	0	0	0	0	0	0	760.711.097	174.388.517
Totale Cat. 14		2.167.649.415	1.240.071.040	887.827.486	2.167.649.415	0	0	0	0	0	0	3.217.026.026	1.973.388.413
66	Cat. 15 - GESTIONI AUTONOME CASA ALBERGO CENTRO STUDI TIRRENIA	110.932.312	101.873.398	0	101.873.398	0	0	0	0	0	0	1.388.021.787	1.153.057
67	CENTRO NAZIONALE PRODUZIONE E DISTRIBUZIONE MATERIALE TIPOTECNICO	135.825.467	130.876.194	0	130.876.194	0	0	0	0	0	0	1.224.788.825	250.204.314
68	CENTRO NAZIONALE STAMPA ASSOCIATIVA	691.789.332	234.476.724	453.357.180	668.433.864	0	0	0	0	0	0	590.991.542	651.442.917
69	CENTRO NAZIONALE DEL LIBRO PARLATO	0	0	0	0	0	0	0	0	0	0	532.215.134	94.386.303
Totale Cat. 15		948.547.111	475.322.316	453.357.180	929.249.478	0	0	0	0	0	0	3.736.005.668	997.173.107
TITOLO 3 - PARTITE DI GIRO E CONTABILITA' SPECIALI		3.098.196.526	1.735.353.356	1.341.584.026	3.078.937.982	0	0	0	0	0	0	6.953.025.056	2.970.509.610
B I L A N C I O													
TITOLO I - Spese correnti		3.459.619.837	2.335.777.039	1.106.895.390	3.432.672.429	0	0	0	0	0	0	5.991.963.441	2.276.117.406
TITOLO II - Spese in conto capitale		174.306.223	19.075.219	155.231.004	174.306.223	0	0	0	0	0	0	212.785.005	982.164.364
TITOLO III - Partite di giro e contabilità speciali		3.098.196.526	1.735.353.356	1.341.584.026	3.078.937.982	0	0	0	0	0	0	6.953.025.056	2.970.509.610
Totale generale dell'uscita		6.730.124.586	4.080.205.614	2.603.710.420	6.505.916.634	0	0	0	0	0	0	13.157.764.142	6.260.791.329

XI LEGISLATURA - DISEGNI DI LEGGE E RELAZIONI - DOCUMENTI

CASA ALBERGO CENTRO STUDI TIRRENIA			GESTIONE COMPETENZA ESERCIZIO 1991					
Classif. CAZIONO	Riferimento agli Art. Allegati	OGGETTO DELL' ENTRATA	Impegni esercizio 1990	PROVISIONI APPROVATE			definitive	
				iniziali	variazioni			
1	2	3	4	5	6	7	8	
						in aumento	in diminuzione	
		Avanzo dell'esercizio precedente .	0	0				0
TITOLO 1 - ENTRATE CORRENTI								
		Cat. 1 - -						
1		CORRISPETTIVI DEGLI OSPITI DELLA CASA ALBERGO	1.055.351.399	1.090.000.000				1.090.000.000
2		INTERESSI SU DEPOSITI	0	0				0
3		ENTRATE DIVERSE	30.338.294	30.000.000				30.000.000
		Totale Cat. 1	1.085.690.293	1.120.000.000	0	0		1.120.000.000
		TITOLO 1 - ENTRATE CORRENTI	1.085.690.293	1.120.000.000	0	0		1.120.000.000
TITOLO 2 - ENTRATE IN C/CAPITALE								
		Cat. 2 - -						
4		-	0	0				0
		Totale Cat. 2	0	0	0	0		0
		TITOLO 2 - ENTRATE IN C/CAPITALE	0	0	0	0		0
TITOLO 3 - PARTITE DI GIRO								
		Cat. 3 - -						
5		RITENUTE ERARIALI	51.798.000	50.000.000				50.000.000
6		RITENUTE PREVIDENZIALI E ASSISTENZIALI	159.026.287	170.000.000				170.000.000
7		ASSEGNI FAMILIARI	0	0				0
8		I.V.A. A DEBITO SU FATTORE E CORRISPETTIVI	109.446.539	50.000.000				50.000.000
		Totale Cat. 3	320.268.806	270.000.000	0	0		270.000.000
		TITOLO 3 - PARTITE DI GIRO	320.268.806	270.000.000	0	0		270.000.000
		Totale generale dell'entrata	1.405.959.099	1.390.000.000	0	0		1.390.000.000
		Trasferim IVA al cap 41 s.c.	109.446.539	50.000.000				50.000.000
		Totale a pareggio	1.296.512.560	1.340.000.000	0	0		1.340.000.000

XI LEGISLATURA - DISEGNI DI LEGGE E RELAZIONI - DOCUMENTI

CLASSIFICAZIONE CATEGORIA C.D. (Art. 1)	CASA ALBERGO CENTRO STUDI LIRENIA				SESTIONE COMPETENZA SESTIONE 1991				Differenza rispetto all'esercizio 1990		
	1	2	3	4	10	11	12	13	14	15	16
	Avanzo dell'esercizio precedente										
	TITOLO 1 - ENTRATE CORRENTI										
1	Cat. 1 - -										
	CORRISPETTIVI DEGLI OSPITI DELLA CASA ALBERGO										
2					1.173.402.020	88.223.914	1.241.625.934	151.685.940		108.332.941	
3	INTERESSI SU DEPOSITI										
	ENTRATE DIVERSE										
					28.142.146	0	28.142.146	0	857.804	1.196.998	
	Totale Cat. 1										
					1.202.004.222	88.223.914	1.270.228.136	151.685.940	857.804	1.196.998	
	TITOLO 2 - ENTRATE CORRENTI										
	TRASFERIMENTI										
	TOTALI ENTRATE CORRENTI										
					1.202.004.222	0	1.270.228.136	0	857.804	0	
	TITOLO 2 - ENTRATE IN C/CAPITALE										
4	Cat. 2 - -										
	TITOLO 3 - PARTITE DI GIRO										
5	Cat. 3 - -										
	RETENUTE ERAPIALI										
6					6.414.835	385	6.415.900	43.585.000		45.381.000	
7	RETENUTE PREVIDENZIALI E ASSISTENZIALI										
					19.579.064	379.276	19.958.340	150.041.310		139.087.377	
8	ASSEGNI FAMILIARI										
					0	0	0	0		0	
	I.V.A. A DEBITO SU FATTORE E CORRISPETTIVI										
					4.716.417	1.288.066	6.004.483	43.995.517		103.442.036	
	Totale Cat. 3										
					30.710.716	1.667.657	32.378.373	0	237.621.827	0	
	TITOLO 3 - PARTITE DI GIRO										
	Totale generale dell'entrata										
					1.233.314.938	89.891.571	1.323.206.509	151.685.940	238.478.431	108.332.941	
	Trasferito IVA al cap 41 e.c.										
					4.716.417	1.288.066	6.004.483	43.995.517		208.086.527	
	Totale e pareggio										
					1.238.031.355	91.179.637	1.329.211.000	195.681.457	286.473.918	108.332.941	

XI LEGISLATURA - DISEGNI DI LEGGE E RELAZIONI - DOCUMENTI

Classificazione Cassa, Alloggi	CASA ALBERGO CENTRI STORICI LIGURIA										Totale Entrate di Riscossioni	Totale Entrate di Riscossioni 21 - 12 - 1981
	G E S T I O N E					R E S T I D U I						
	1	2	3	4	5	6	7	8	9	10		
Avanzo dell'esercizio precedente												
TITOLO 1 - ENTRATE CORRENTI												
Cat. 1 - - -												
1	CORRISPETTIVI DEGLI OSPITI DELLA CASA ALBERGO											
2	INTERESSI SU DEPOSITI											
3	ENTRATE DIVERSE											
Titolo Cat. 1												
TITOLO 1 - ENTRATE CORRENTI												
TRASFERIMENTI												
TOTALI ENTRATE CORRENTI												
TITOLO 2 - ENTRATE IN CAPITALE												
Cat. 2 - - -												
Titolo 2 - ENTRATE IN CAPITALE												
TITOLO 3 - PARTITE DI ORD.												
Cat. 3 - - -												
5	RITENUTE ENERGIALI											
6	RITENUTE PREVIDENZIALI E ASSISTENZIALI											
7	ASSEGNI FAMILIARI											
8	I.V.A. A DEBITO SU FATTORE E CORRISPETTIVI											
Titolo Cat. 3												
Titolo 3 - PARTITE DI ORD.												
Totale generale dell'entrata												
Trasferito IVA al cap 41 n.c.												
Totale o pareggio												

XI LEGISLATURA - DISEGNI DI LEGGE E RELAZIONI - DOCUMENTI

CASA ALBERGO CENTRO STUDI TIRRENIA			GESTIONE COMPETENZA ESERCIZIO 1991					
Classif.azione Capitolo	Riferimento art. Alligati	OGGETTO DELL'USCITA	Impegni esercizio 1990	iniziali	Previsioni autorizzate		definitive	
					in aumento	in diminuzione		
1	2	3	4	5	6	7	8	9
Disavanzo esercizio precedente .			0	0				0
TITOLO 1 - SPESE CORRENTI								
Cat. 1 - -								
1		STIPENDI ED ALTRI ASSEGNI FISSI AL PERSONALE	343.449.097	380.000.000				380.000.000
2		COMPENSI PER INCARICHI TEMPORANEI	33.331.254	40.000.000				40.000.000
3		COMPENSI PER LAVORO STRAORDINARIO	16.356.751	20.000.000				20.000.000
4		INDENNITA' E RIMBORSO SPESE DI TRASPORTO E MISSIONI ALL'INTERNO	5.904.380	5.000.000				5.000.000
5		ONERI PREVIDENZIALI ED ASSISTENZIALI A CARICO DELL'ENTE	133.733.818	150.000.000				150.000.000
6		INDENNITA' DI ANZIANITA'	38.000.000	45.000.000				45.000.000
7		ACQUISTO MATERIE PRIME MATERIALE DI CONSUMO E SPESE FUNZIONAMENTO AUTOMEZZI	29.826.833	40.000.000				40.000.000
8		SPESE DI RISCALDAMENTO, ELETTRICITA' E GAS	39.534.304	50.000.000				50.000.000
9		MANUTENZIONE LOCALI E MACCHINE	25.319.266	25.000.000				25.000.000
10		SPESE POSTELEGRAFONICHE	19.853.898	35.000.000				35.000.000
11		PREMI DI ASSICURAZIONE	4.802.850	10.000.000				10.000.000
12		SPESE PER LA GESTIONE DELLA CUCINA	287.732.888	320.000.000				320.000.000
13		RESTITUZIONI E RIMBORSI	885.549	2.000.000				2.000.000
14		IMPOSTE E TASSE	3.942.735	5.000.000				5.000.000
15		ATTIVITA' RICREATIVA E TURISTICA	3.147.505	8.000.000				8.000.000
16		ONERI VARI E STRAORDINARI	8.844.121	7.000.000				7.000.000
17		FONDO DI RISERVA	0	0				0
Totale Cat. 1			992.864.829	1.120.000.000	0	0		1.120.000.000
TITOLO 1 - SPESE CORRENTI			992.864.829	1.120.000.000	0	0		1.120.000.000
TITOLO 2 - SPESE IN C/CAPITALE								
Cat. 2 - -								
1			0	0				0

XI LEGISLATURA - DISEGNI DI LEGGE E RELAZIONI - DOCUMENTI

Classific. riferimento capitolo art. Car. Art. all. art.	SEZIONE CONSULENZA SEPCILIO 1991												Differenza rispetto all'esercizio 1990			
	CASA ALBERGO CENTRO STUDI TERRAZZA			SEZIONE CONSULENZA SEPCILIO 1991			Differenza rispetto alla precedente in D.M.			Differenza rispetto in D.M.			Differenza rispetto in D.M.			
1	2	3	4	5	6	7	8	9	10	11	12	13	14	15	16	
OGGETTO DELL'USCITA			Pagate			Rimaste da pagare			Totale accantonati			Differenza rispetto alla precedente in D.M.			Differenza rispetto in D.M.	
Disavanzo esercizio precedente 0 0 0 0 0 0 0 0 0 0 0 0 0 0 0 0																
TITOLO 1 - SPESE CORRENTI																
1																
Cat. 1 - - -																
1																
2																
3																
4																
5																
6																
7																
8																
9																
10																
11																
12																
13																
14																
15																
16																
17																
STIPENDI ED ALTRI ASSENI FISSI AL PERSONALE																
COMPENSI PER INCARICHI TEMPORANEI																
COMPENSI PER LAVORI STRAORDINARI																
INDENNITA' E RIMBORSO SPESE DI TRASPORTO E MISSIONI ALL'INTERNO																
ONERI PREVIDENZIALI ED ASSISTENZIALI A CARICO DELL'ENTE																
INDENNITA' DI ANZIANITA'																
ACQUISTO MATERIE PRIME MATERIALE DI CONSUMO E SPESE FUNZIONAMENTO AUTOMEZZI																
SPESE DI RISCALDAMENTO, ELETTRICITA' E GAS																
MANUTENZIONE LOCALI E MACCHINE																
SPESE POSTELEGRAFICHE																
PREMI DI ASSICURAZIONE																
SPESE PER LA GESTIONE DELLA CUCINA																
RESTITUZIONI E RIMBORSI																
IMPOSTE E TASSE																
ATTIVITA' RICREATIVA E TURISTICA																
ONERI VARZ E STRAORDINARI																
SPESE DI STRAORDINARIA MANUTENZIONE BENI IMMOBILI E AMMORTAMENTI																
Totale Cat. 1																
Titolo 1 - SPESE CORRENTI																
TRASFERIMENTI																
TOTALI USCITE-CORRENTI																
TITOLO 2 - SPESE IN CAPITALE																

XI LEGISLATURA - DISEGNI DI LEGGE E RELAZIONI - DOCUMENTI

CASA ALBERGO CENTRO STUDI TIRRENTA			GESTIONE COMPETENZA ESERCIZIO 1991				
Classif. - COSTONO	Riferimento agli	OGGETTO DELL' USCITA	Impegni esercizio 1990	iniziali	PREVISIONI APPROVATE		definitive
					VARIAZIONI		
Cap. Acc.	Allegati	4	5	6	in aumento 7	in diminuzione 8	9
1	2						
		Riparto	0	0	0	0	0
		Totale Cat. 2	0	0	0	0	0
		Titolo 2 - SPESE IN C/CAPITALE	0	0	0	0	0
		TITOLO 3 - PARTITE DI GIRO					
		Cat. 3 - -					
19		RITENUTE ERARIALI	51.790.000	50.000.000			50.000.000
20		RITENUTE PREVIDENZIALI ED ASSISTENZIALI	159.026.287	170.000.000			170.000.000
21		ASSEGNI FAMILIARI	0	0			0
22		I.V.A. A CREDITO SU FATTURE D'ACQUISTO	109.446.539	50.000.000			50.000.000
		Totale Cat. 3	320.266.806	270.000.000	0	0	270.000.000
		Titolo 3 - PARTITE DI GIRO	320.266.806	270.000.000	0	0	270.000.000
		Totale generale dell'uscita	1.312.933.435	1.390.000.000	0	0	1.390.000.000
		Trasferite IVA al cap 64 s.c.	109.446.539	50.000.000			50.000.000
		Totale a pareggio	1.203.486.896	1.340.000.000	0	0	1.340.000.000

XI LEGISLATURA - DISEGNI DI LEGGE E RELAZIONI - DOCUMENTI

Classifica CANTONE CANTONE	Intervento 4811 ALLIQUOTI	CASA ALBERGO CENTRO STUDI TORRETTA										GESTIONE COMPETENZA ESERCIZIO 1981								
		OGGETTO DELL'USCITA		SOMMA ACCREDITATA		Rimborso da		Differenza rispetto		Differenza rispetto		Differenza rispetto								
		10	11	12	13	14	15	16	17	18	19	20								
18																				
Titolo 2 - SPESE IN CAPITALE																				
Titolo 3 - PARTITE DI GIRO																				
19																				
20																				
21																				
22																				
Titolo 3 - PARTITE DI GIRO																				
Titolo 4 - SPESE IN CAPITALE																				
Titolo 5 - PARTITE DI GIRO																				
Titolo 6 - SPESE IN CAPITALE																				
Titolo 7 - PARTITE DI GIRO																				
Titolo 8 - SPESE IN CAPITALE																				
Titolo 9 - PARTITE DI GIRO																				
Titolo 10 - SPESE IN CAPITALE																				
Titolo 11 - PARTITE DI GIRO																				
Titolo 12 - SPESE IN CAPITALE																				
Titolo 13 - PARTITE DI GIRO																				
Titolo 14 - SPESE IN CAPITALE																				
Titolo 15 - PARTITE DI GIRO																				
Titolo 16 - SPESE IN CAPITALE																				
Titolo 17 - PARTITE DI GIRO																				
Titolo 18 - SPESE IN CAPITALE																				
Titolo 19 - PARTITE DI GIRO																				
Titolo 20 - SPESE IN CAPITALE																				
Titolo 21 - PARTITE DI GIRO																				
Titolo 22 - SPESE IN CAPITALE																				
Titolo 23 - PARTITE DI GIRO																				
Titolo 24 - SPESE IN CAPITALE																				
Titolo 25 - PARTITE DI GIRO																				
Titolo 26 - SPESE IN CAPITALE																				
Titolo 27 - PARTITE DI GIRO																				
Titolo 28 - SPESE IN CAPITALE																				
Titolo 29 - PARTITE DI GIRO																				
Titolo 30 - SPESE IN CAPITALE																				
Titolo 31 - PARTITE DI GIRO																				
Titolo 32 - SPESE IN CAPITALE																				
Titolo 33 - PARTITE DI GIRO																				
Titolo 34 - SPESE IN CAPITALE																				
Titolo 35 - PARTITE DI GIRO																				
Titolo 36 - SPESE IN CAPITALE																				
Titolo 37 - PARTITE DI GIRO																				
Titolo 38 - SPESE IN CAPITALE																				
Titolo 39 - PARTITE DI GIRO																				
Titolo 40 - SPESE IN CAPITALE																				
Titolo 41 - PARTITE DI GIRO																				
Titolo 42 - SPESE IN CAPITALE																				
Titolo 43 - PARTITE DI GIRO																				
Titolo 44 - SPESE IN CAPITALE																				
Titolo 45 - PARTITE DI GIRO																				
Titolo 46 - SPESE IN CAPITALE																				
Titolo 47 - PARTITE DI GIRO																				
Titolo 48 - SPESE IN CAPITALE																				
Titolo 49 - PARTITE DI GIRO																				
Titolo 50 - SPESE IN CAPITALE																				
Titolo 51 - PARTITE DI GIRO																				
Titolo 52 - SPESE IN CAPITALE																				
Titolo 53 - PARTITE DI GIRO																				
Titolo 54 - SPESE IN CAPITALE																				
Titolo 55 - PARTITE DI GIRO																				
Titolo 56 - SPESE IN CAPITALE																				
Titolo 57 - PARTITE DI GIRO																				
Titolo 58 - SPESE IN CAPITALE																				
Titolo 59 - PARTITE DI GIRO																				
Titolo 60 - SPESE IN CAPITALE																				
Titolo 61 - PARTITE DI GIRO																				
Titolo 62 - SPESE IN CAPITALE																				
Titolo 63 - PARTITE DI GIRO																				
Titolo 64 - SPESE IN CAPITALE																				
Titolo 65 - PARTITE DI GIRO																				
Titolo 66 - SPESE IN CAPITALE																				
Titolo 67 - PARTITE DI GIRO																				
Titolo 68 - SPESE IN CAPITALE																				
Titolo 69 - PARTITE DI GIRO																				
Titolo 70 - SPESE IN CAPITALE																				
Titolo 71 - PARTITE DI GIRO																				
Titolo 72 - SPESE IN CAPITALE																				
Titolo 73 - PARTITE DI GIRO																				
Titolo 74 - SPESE IN CAPITALE																				
Titolo 75 - PARTITE DI GIRO																				
Titolo 76 - SPESE IN CAPITALE																				
Titolo 77 - PARTITE DI GIRO																				
Titolo 78 - SPESE IN CAPITALE																				
Titolo 79 - PARTITE DI GIRO																				
Titolo 80 - SPESE IN CAPITALE																				
Titolo 81 - PARTITE DI GIRO																				
Titolo 82 - SPESE IN CAPITALE																				
Titolo 83 - PARTITE DI GIRO																				
Titolo 84 - SPESE IN CAPITALE																				
Titolo 85 - PARTITE DI GIRO																				
Titolo 86 - SPESE IN CAPITALE																				
Titolo 87 - PARTITE DI GIRO																				
Titolo 88 - SPESE IN CAPITALE																				
Titolo 89 - PARTITE DI GIRO																				
Titolo 90 - SPESE IN CAPITALE																				
Titolo 91 - PARTITE DI GIRO																				
Titolo 92 - SPESE IN CAPITALE																				
Titolo 93 - PARTITE DI GIRO																				
Titolo 94 - SPESE IN CAPITALE																				
Titolo 95 - PARTITE DI GIRO																				
Titolo 96 - SPESE IN CAPITALE																				
Titolo 97 - PARTITE DI GIRO																				
Titolo 98 - SPESE IN CAPITALE																				
Titolo 99 - PARTITE DI GIRO																				
Titolo 100 - SPESE IN CAPITALE																				

XI LEGISLATURA - DISEGNI DI LEGGE E RELAZIONI - DOCUMENTI

Classificazione C/CALZOLAI S.M. (ART. 11) S.M. (ART. 12)	CASA ALBERTO GENTILE STUDI ZIRRENIA 056 TITO DELL'USCITA 2	GESTIONE RESIDUI PASSIVI 1993										Totale RESIDUI 31 - 12 - 1993	
		Residui attivi al 31 gennaio 1993		Pagati		Totale		V.E. - R.Z. - O.R.I.		Totale DEBITI 31 - 12 - 1993			
		17	18	19	20	21	22	23					
18	Cat. 2 - -	0	0	0	0	0	0	0	0	0	0	0	
Totale Cat. 2													0
Titolo 2 - SPESE IN C/CAPITALE													0
TITOLO 3 - PARTITE DI GIRO													
19	Cat. 3 - - RITENUTE ERARIALI	5.944.000	5.944.000	0	5.944.000	0	5.944.000	0	0	0	0	5.944.000	
20	RITENUTE PREVIDENZIALI ED ASSISTENZIALI	15.499.092	15.499.092	0	15.499.092	0	15.499.092	0	0	0	0	15.499.092	
21	ASSEGNI FAMILIARI	0	0	0	0	0	0	0	0	0	0	0	
22	I.V.A. A CREDITO SU FATTURE D'ACQUISTO	0	0	0	0	0	0	0	0	0	0	0	
Totale Cat. 3													12.258.000
Titolo 3 - PARTITE DI GIRO													458.994
Totale generale dell'uscita													0
Trasferito IVA al cap 64 s.c.													0
Totale a paraggio													1.159.657

XI LEGISLATURA - DISEGNI DI LEGGE E RELAZIONI - DOCUMENTI

CENTRO NAZIONALE TIPOTECNICO			GESTIONE COMPETENZA ESERCIZIO 1991				
Classificaz. sezioni Cap. Art.	Riferimento agli Allegati	OGGETTO DELL'ENTRATA	Impegni esercizio 1991	iniziali	PROVISIONI ESERCIZIO		definitive
					VARIANZI		
1	2	3	4	5	6	7	8
						IN RIBANCO	IN RIBANZIONE
		Avanzo dell'esercizio precedente .	0	0			0
TITOLO 1 - ENTRATE CORRENTI							
		Cat. 1 - -					
1		CONTRISPETTIVI PER LA VENDITA DI SUSSIDI TECNICI	1.309.334.115	1.300.000.000			1.300.000.000
2		INTERESSI SU DEPOSITI BANCARI	0	0			0
3		CONTRIBUTI DI ENTI PUBBLICI	0	0			0
4		CONTRIBUTI DI PRIVATI	0	0			0
		Totale Cat. 1	1.309.334.115	1.300.000.000	0	0	1.300.000.000
		TITOLO 1 - ENTRATE CORRENTI	1.309.334.115	1.300.000.000	0	0	1.300.000.000
TITOLO 3 - PARTITE DI BIRO							
		Cat. 3 -					
5		RITENUTE ERARIALI	10.814.558	30.000.000			30.000.000
6		RITENUTE PREVIDENZIALI E ASSISTENZIALI	35.895.153	40.000.000			40.000.000
7		ASSEGNI FAMILIARI	0	0			0
8		I.V.A. A DEBITO SU FATTORE E CONTRISPETTIVI	75.779.855	50.000.000			50.000.000
9		RECUPERI E RIMBORSI - SPEDIZIONI POSTALI	0	0			0
		Totale Cat. 3	130.489.564	120.000.000	0	0	120.000.000
		TITOLO 3 - PARTITE DI BIRO	130.489.564	120.000.000	0	0	120.000.000
		Totale generale dell'entrata	1.439.823.679	1.420.000.000	0	0	1.420.000.000
		Trasferita IVA al cap 41 s.c.	75.779.855	50.000.000			50.000.000
		Totale a pareggio	1.424.043.824	1.370.000.000	0	0	1.370.000.000

XI LEGISLATURA - DISEGNI DI LEGGE E RELAZIONI - DOCUMENTI

CLASSIFICAZIONE SECONDO L'ALFABETICO	GESTIONE COMPLETA ESERCIZIO 1991		S. B. M. A. C. S. S. A. I.		Differenza bilancio all'esercizio 1990	
	Entrata	Uscite	Entrata	Uscite	1990	1991
1	389.983.474	0	389.983.474	0	389.983.474	0
2	0	0	0	0	0	0
3	0	0	0	0	0	0
4	0	0	0	0	0	0
Totale	389.983.474	0	389.983.474	0	389.983.474	0

AVANZO DELL'ESERCIZIO PRECEDENTE		C		C		0	
TITOLO 1 - ENTRATE CORRENTI							
1	CAE. 1 -	389.983.474	0	389.983.474	0	389.983.474	0
2	COMPENSAZIONI PER LA VENDITA DI SUSSIDI TECNICI	0	0	0	0	0	0
3	INTERESSI SU DEPOSITI BANCARI	0	0	0	0	0	0
4	CONTRIBUTI DI ENTI PUBBLICI	0	0	0	0	0	0
5	CONTRIBUTI DI PRIVATI	0	0	0	0	0	0
Totale Cat. 1		389.983.474	0	389.983.474	0	389.983.474	0
TITOLO 2 - ENTRATE CORRENTI							
1	TRASF. CAP. 01/02 AVANZO	52.772.844	0	52.772.844	0	52.772.844	0
TOTALI ENTRATE CORRENTI		442.756.318	0	442.756.318	0	442.756.318	0

AVANZO DELL'ESERCIZIO PRECEDENTE		C		C		0	
TITOLO 3 - PARTITE DI GIRO							
1	CAE. 3 -	19.915.424	0	19.915.424	0	19.915.424	0
2	PENSIUNATI SPARIALI	0	0	0	0	0	0
3	RITENUTE PREVIDENCIALI E ASSISTENZIALI	33.103.000	3.942.195	37.045.195	0	37.045.195	0
4	ASSEGNI FAMILIARI	0	0	0	0	0	0
5	I.V.A. A DEBITO SU FATTURE E COPRISPELTI	17.762.679	53.912.713	71.675.392	21.975.391	71.675.391	21.975.391
6	RECUPERI E RIMBORSI - SPECIEMI POSTALI	0	0	0	0	0	0
Totale Cat. 3		19.915.424	57.854.878	77.770.302	21.975.391	77.770.302	21.975.391
TITOLO 4 - PARTITE DI GIRO							
1	Totale generale dell'entrata	70.781.970	57.854.878	128.636.848	21.975.391	128.636.848	21.975.391
2	Trasferimento IVA al cad. di s.c.	0	0	0	0	0	0
Totale e accorgimento		70.781.970	57.854.878	128.636.848	21.975.391	128.636.848	21.975.391

AVANZO DELL'ESERCIZIO PRECEDENTE		C		C		0	
TITOLO 5 - ENTRATE CORRENTI							
1	CAE. 1 -	389.983.474	0	389.983.474	0	389.983.474	0
2	COMPENSAZIONI PER LA VENDITA DI SUSSIDI TECNICI	0	0	0	0	0	0
3	INTERESSI SU DEPOSITI BANCARI	0	0	0	0	0	0
4	CONTRIBUTI DI ENTI PUBBLICI	0	0	0	0	0	0
5	CONTRIBUTI DI PRIVATI	0	0	0	0	0	0
Totale Cat. 1		389.983.474	0	389.983.474	0	389.983.474	0
TITOLO 6 - ENTRATE CORRENTI							
1	TRASF. CAP. 01/02 AVANZO	52.772.844	0	52.772.844	0	52.772.844	0
TOTALI ENTRATE CORRENTI		442.756.318	0	442.756.318	0	442.756.318	0

AVANZO DELL'ESERCIZIO PRECEDENTE		C		C		0	
TITOLO 7 - PARTITE DI GIRO							
1	CAE. 3 -	19.915.424	0	19.915.424	0	19.915.424	0
2	PENSIUNATI SPARIALI	0	0	0	0	0	0
3	RITENUTE PREVIDENCIALI E ASSISTENZIALI	33.103.000	3.942.195	37.045.195	0	37.045.195	0
4	ASSEGNI FAMILIARI	0	0	0	0	0	0
5	I.V.A. A DEBITO SU FATTURE E COPRISPELTI	17.762.679	53.912.713	71.675.392	21.975.391	71.675.391	21.975.391
6	RECUPERI E RIMBORSI - SPECIEMI POSTALI	0	0	0	0	0	0
Totale Cat. 3		19.915.424	57.854.878	77.770.302	21.975.391	77.770.302	21.975.391
TITOLO 8 - PARTITE DI GIRO							
1	Totale generale dell'entrata	70.781.970	57.854.878	128.636.848	21.975.391	128.636.848	21.975.391
2	Trasferimento IVA al cad. di s.c.	0	0	0	0	0	0
Totale e accorgimento		70.781.970	57.854.878	128.636.848	21.975.391	128.636.848	21.975.391

XI LEGISLATURA - DISEGNI DI LEGGE E RELAZIONI - DOCUMENTI

Cassa di Risparmio di Genova		Cassa di Risparmio di Genova		Cassa di Risparmio di Genova		Cassa di Risparmio di Genova		Cassa di Risparmio di Genova	
1991	1992	1991	1992	1991	1992	1991	1992	1991	1992
1	2	3	4	5	6	7	8	9	10

Anno dell'esercizio precedente		Anno dell'esercizio precedente		Anno dell'esercizio precedente		Anno dell'esercizio precedente		Anno dell'esercizio precedente	
1991	1992	1991	1992	1991	1992	1991	1992	1991	1992
TITOLO 1 - ENTRATE CORRENTI									
Cap. 1 -									
CORRISPETTIVE PER LA VENDITA DI BASSILI TECNICI									
1	1.702.815.760	1.022.233.439	740.582.329	1.702.815.760	1.702.815.760	0	0	1.382.195.913	1.702.815.760
2	0	0	0	0	0	0	0	0	0
3	0	0	0	0	0	0	0	0	0
4	0	0	0	0	0	0	0	0	0
Totale Cap. 1									
1.702.815.760									
TITOLO 1 - ENTRATE CORRENTI									
1.702.815.760									
TRASFERIMENTI									
0									
TOTALE ENTRATE CORRENTI									
1.702.815.760									

Anno dell'esercizio precedente		Anno dell'esercizio precedente		Anno dell'esercizio precedente		Anno dell'esercizio precedente		Anno dell'esercizio precedente	
1991	1992	1991	1992	1991	1992	1991	1992	1991	1992
TITOLO 3 - PARTITE DI GIRO									
Cap. 3 -									
RITENUTE PARCAI									
5	0	0	0	0	0	0	0	19.916.474	0
6	4.605.537	4.605.537	4.605.537	4.605.537	4.605.537	0	0	37.59.465	3.842.165
7	0	0	0	0	0	0	0	0	0
8	0	0	0	0	0	0	0	17.762.978	53.312.713
9	0	0	0	0	0	0	0	0	0
Totale Cap. 3									
4.605.537									
Totale generale dell'entrata									
1.707.421.305									
Trasferim IVA al cap 41 s.c.									
0									
Totale e pareggio									
1.707.421.305									

Anno dell'esercizio precedente		Anno dell'esercizio precedente		Anno dell'esercizio precedente		Anno dell'esercizio precedente		Anno dell'esercizio precedente	
1991	1992	1991	1992	1991	1992	1991	1992	1991	1992
TITOLO 4 - ENTRATE CORRENTI									
Cap. 4 -									
CORRISPETTIVE PER LA VENDITA DI BASSILI TECNICI									
1	1.702.815.760	1.022.233.439	740.582.329	1.702.815.760	1.702.815.760	0	0	1.382.195.913	1.702.815.760
2	0	0	0	0	0	0	0	0	0
3	0	0	0	0	0	0	0	0	0
4	0	0	0	0	0	0	0	0	0
Totale Cap. 4									
1.702.815.760									
TITOLO 4 - ENTRATE CORRENTI									
1.702.815.760									
TRASFERIMENTI									
0									
TOTALE ENTRATE CORRENTI									
1.702.815.760									

XI LEGISLATURA - DISEGNI DI LEGGE E RELAZIONI - DOCUMENTI

CENTRO NAZIONALE TIPOTECNICO			GESTIONE COMPETENZA ESERCIZIO 1991					
Classif. (Riferimento)	CATEGORIA	OGGETTO DELL'USCITA	Importo esercizio 1990	PROVISIONI ESERCIZIO				
				iniziali	VARIAZIONI		definitiva	
1.	2.	3.	4.	5.	6.	7.	8.	9.
		Disavanzo esercizio precedente .	0					0
TITOLO 1 - SPESE CORRENTI								
		Cat. 1 - -						
1		STIPENDI ED ALTRI ASSEGNI FISSI AL PERSONALE	70.530.714	90.000.000				90.000.000
2		COMPENSI PER INCARICHI TEMPORANEI	29.250.839	35.000.000				35.000.000
3		COMPENSI PER LAVORO STRAORDINARIO	2.977.950	5.000.000				5.000.000
4		INDENNITA' E RIMBORSO SPESE DI TRASPORTO E MISSIONI	16.415.270	20.000.000				20.000.000
5		ONERI PREVIDENZIALI ED ASSISTENZIALI A CARICO DELL'ENTE	29.105.678	35.000.000				35.000.000
6		ACQUISTO MATERIE PRIME E MATERIALE DI CONSUMO	1.051.528.290	1.000.000.000				1.000.000.000
7		SPESE POSTELEGRAFICHE	5.280.309	5.000.000				5.000.000
8		SPESE PER LA RICERCA E LA PRODUZIONE DI SUSTIDI TECNICI	92.246.855	100.000.000				100.000.000
9		INDENNITA' DI FINE SERVIZIO	7.000.000	10.000.000				10.000.000
10		SPESE GENERALI UTILIZZAZIONI IN COMODATO DEGLI UFFICI	0	0				0
		Totale Cat. 1	1.310.400.911	1.300.000.000	0	0	0	1.300.000.000
		TITOLO 1 - SPESE CORRENTI	1.310.400.911	1.300.000.000	0	0	0	1.300.000.000
TITOLO 3 - PARTITE DI RIMBORSO								
		Cat. 1 - -						
11		RITENUTE ERARIALI	12.314.556	30.000.000				30.000.000
12		RITENUTE PREVIDENZIALI ED ASSISTENZIALI	35.895.153	40.000.000				40.000.000
13		I.V.A. A CREDITO SU FATTURE D'ACQUISTO	15.779.855	50.000.000				50.000.000
14		ANTICIPAZIONI SPESE POSTALI	0	0				0
		Totale Cat. 1	63.989.564	120.000.000	0	0	0	120.000.000
		TITOLO 3 - PARTITE DI RIMBORSO	63.989.564	120.000.000	0	0	0	120.000.000
		Totale generale dell'esercizio	1.440.890.475	1.420.000.000	0	0	0	1.420.000.000
		Trasferire IVA al cap 84 u.c.	15.779.855	50.000.000				50.000.000
		Totale a pareggio	1.385.110.620	1.370.000.000	0	0	0	1.370.000.000

XI LEGISLATURA - DISEGNI DI LEGGE E RELAZIONI - DOCUMENTI

CLASSIFICAZIONE (C.A.)	COSTO MAXIMALE TIPOLOGICO		COSTO MAXIMALE TIPOLOGICO		COSTO MAXIMALE TIPOLOGICO		COSTO MAXIMALE TIPOLOGICO	
	PERICOLO	PERICOLO	PERICOLO	PERICOLO	PERICOLO	PERICOLO	PERICOLO	PERICOLO
TITOLO 1 - SPESE CORRENTI								
1	10.419.743	0	82.479.743	0	92.899.486	0	92.899.486	0
2	27.378.000	0	27.378.000	0	27.378.000	0	27.378.000	0
3	572.000	0	572.000	0	572.000	0	572.000	0
4	6.504.999	3.000.000	19.515.672	0	22.515.672	3.000.000	22.515.672	3.000.000
5	25.998.782	3.942.145	29.940.927	0	29.940.927	3.942.145	29.940.927	3.942.145
6	820.964.370	184.428.005	1.005.392.375	0	1.005.392.375	184.428.005	1.005.392.375	184.428.005
7	3.558.200	48.000	3.606.200	0	3.606.200	48.000	3.606.200	48.000
8	51.877.875	40.253.514	101.131.389	0	101.131.389	40.253.514	101.131.389	40.253.514
9	10.000.000	0	10.000.000	0	10.000.000	0	10.000.000	0
10	0	0	0	0	0	0	0	0
TITOLO 2 - SPESE CORRENTI								
TRASFERIMENTI								
Totale cat. 1 - 1.037.040.070								
Totale cat. 2 - 242.095.210								
Totale cat. 3 - 1.279.135.280								
Totale cat. 4 - 1.279.135.280								
Totale cat. 5 - 1.279.135.280								
Totale cat. 6 - 1.279.135.280								
Totale cat. 7 - 1.279.135.280								
Totale cat. 8 - 1.279.135.280								
Totale cat. 9 - 1.279.135.280								
Totale cat. 10 - 1.279.135.280								
Totale cat. 11 - 1.279.135.280								
Totale cat. 12 - 1.279.135.280								
Totale cat. 13 - 1.279.135.280								
Totale cat. 14 - 1.279.135.280								
Totale cat. 15 - 1.279.135.280								
Totale cat. 16 - 1.279.135.280								
Totale cat. 17 - 1.279.135.280								
Totale cat. 18 - 1.279.135.280								
Totale cat. 19 - 1.279.135.280								
Totale cat. 20 - 1.279.135.280								
Totale cat. 21 - 1.279.135.280								
Totale cat. 22 - 1.279.135.280								
Totale cat. 23 - 1.279.135.280								
Totale cat. 24 - 1.279.135.280								
Totale cat. 25 - 1.279.135.280								
Totale cat. 26 - 1.279.135.280								
Totale cat. 27 - 1.279.135.280								
Totale cat. 28 - 1.279.135.280								
Totale cat. 29 - 1.279.135.280								
Totale cat. 30 - 1.279.135.280								
Totale cat. 31 - 1.279.135.280								
Totale cat. 32 - 1.279.135.280								
Totale cat. 33 - 1.279.135.280								
Totale cat. 34 - 1.279.135.280								
Totale cat. 35 - 1.279.135.280								
Totale cat. 36 - 1.279.135.280								
Totale cat. 37 - 1.279.135.280								
Totale cat. 38 - 1.279.135.280								
Totale cat. 39 - 1.279.135.280								
Totale cat. 40 - 1.279.135.280								
Totale cat. 41 - 1.279.135.280								
Totale cat. 42 - 1.279.135.280								
Totale cat. 43 - 1.279.135.280								
Totale cat. 44 - 1.279.135.280								
Totale cat. 45 - 1.279.135.280								
Totale cat. 46 - 1.279.135.280								
Totale cat. 47 - 1.279.135.280								
Totale cat. 48 - 1.279.135.280								
Totale cat. 49 - 1.279.135.280								
Totale cat. 50 - 1.279.135.280								
Totale cat. 51 - 1.279.135.280								
Totale cat. 52 - 1.279.135.280								
Totale cat. 53 - 1.279.135.280								
Totale cat. 54 - 1.279.135.280								
Totale cat. 55 - 1.279.135.280								
Totale cat. 56 - 1.279.135.280								
Totale cat. 57 - 1.279.135.280								
Totale cat. 58 - 1.279.135.280								
Totale cat. 59 - 1.279.135.280								
Totale cat. 60 - 1.279.135.280								
Totale cat. 61 - 1.279.135.280								
Totale cat. 62 - 1.279.135.280								
Totale cat. 63 - 1.279.135.280								
Totale cat. 64 - 1.279.135.280								
Totale cat. 65 - 1.279.135.280								
Totale cat. 66 - 1.279.135.280								
Totale cat. 67 - 1.279.135.280								
Totale cat. 68 - 1.279.135.280								
Totale cat. 69 - 1.279.135.280								
Totale cat. 70 - 1.279.135.280								
Totale cat. 71 - 1.279.135.280								
Totale cat. 72 - 1.279.135.280								
Totale cat. 73 - 1.279.135.280								
Totale cat. 74 - 1.279.135.280								
Totale cat. 75 - 1.279.135.280								
Totale cat. 76 - 1.279.135.280								
Totale cat. 77 - 1.279.135.280								
Totale cat. 78 - 1.279.135.280								
Totale cat. 79 - 1.279.135.280								
Totale cat. 80 - 1.279.135.280								
Totale cat. 81 - 1.279.135.280								
Totale cat. 82 - 1.279.135.280								
Totale cat. 83 - 1.279.135.280								
Totale cat. 84 - 1.279.135.280								
Totale cat. 85 - 1.279.135.280								
Totale cat. 86 - 1.279.135.280								
Totale cat. 87 - 1.279.135.280								
Totale cat. 88 - 1.279.135.280								
Totale cat. 89 - 1.279.135.280								
Totale cat. 90 - 1.279.135.280								
Totale cat. 91 - 1.279.135.280								
Totale cat. 92 - 1.279.135.280								
Totale cat. 93 - 1.279.135.280								
Totale cat. 94 - 1.279.135.280								
Totale cat. 95 - 1.279.135.280								
Totale cat. 96 - 1.279.135.280								
Totale cat. 97 - 1.279.135.280								
Totale cat. 98 - 1.279.135.280								
Totale cat. 99 - 1.279.135.280								
Totale cat. 100 - 1.279.135.280								

XI LEGISLATURA - DISEGNI DI LEGGE E RELAZIONI - DOCUMENTI

CLASSIFICAZIONE CATEGORIA SOTTO-CATEGORIA	DESCRIZIONE	RISERVA DI LEGGE		RISERVA DI LEGGE		RISERVA DI LEGGE		RISERVA DI LEGGE		TOTALE RESIDUI AL 31-12-1961
		17	18	19	20	21	22	23	24	
Disavanzo esercizio precedente										
TITOLO 1 - SPESE CORRENTI										
Cat. 1 - -										
1	STIPENDI ED ALTRI ASSEMI FISSI AL PERSONALE	0	0	0	0	0	0	0	0	0
2	COMPENSI PER INCARICHI TEMPORANEI	1.042.000	1.042.000	0	1.042.000	0	0	0	0	20.350.000
3	COMPENSI PER LAVORO STRAORDINARIO	0	0	0	0	0	0	0	0	912.171
4	INDENNITA' E RIMBORSO SPESE DI TRASPORTO E RISERVA	2.052.700	2.052.700	0	2.052.700	0	0	0	0	18.358.819
5	ONERI PREPENSIONALI ED ASSISTENZIALI A CARICO DELL'ENTE	6.085.537	6.085.537	0	6.085.537	0	0	0	0	30.082.299
6	ACQUISTO MATERIE E MATERIALE DI CONSUMO	106.490.364	106.490.364	0	106.490.364	0	0	0	0	327.394.874
7	SPESE PROTEGGERIFICHE	587.100	587.100	0	587.100	0	0	0	0	4.725.000
8	SPESE PER LA RICERCA E LA PRODUZIONE DI SUSSIDI TECNICI	8.158.400	8.158.400	0	8.158.400	0	0	0	0	70.334.275
9	INDENNITA' DI FINE SERVIZIO	7.000.000	6.051.263	0	6.051.263	0	0	0	0	6.051.263
10	SPESE GENERALI UTILIZZAZIONI IN COMANDO DEGLI UFFICI	0	0	0	0	0	0	0	0	0
Totale Cat. 1		120.325.841	129.681.324	0	129.681.324	0	0	0	0	548.717
TITOLO 1 - SPESE CORRENTI										
TRASFERIMENTI										
TOTALI UGITE CORRENTI										
TITOLO 3 - PARTITE DI ORD.										
Cat. 1 - -										
11	RITENUTE ENERGIALI	3.510.556	3.510.000	0	3.510.000	0	0	0	0	20.293.000
12	RITENUTE PREVIDENZIALI ED ASSISTENZIALI	5.878.870	5.878.870	0	5.878.870	0	0	0	0	37.027.221
13	I.V.A. A CREDITO SU FATTURE D'ACQUISTO	0	0	0	0	0	0	0	0	58.192.196
14	ANTICIPAZIONI SPESE POSTALI	0	0	0	0	0	0	0	0	13.483.195
Totale Cat. 1		9.389.426	9.388.870	0	9.388.870	0	0	0	0	0
TITOLO 3 - PARTITE DI ORD.										
Totale generale dell'esercizio										
Trasferito IVA al cap 84 s.c.										
Totale a pareggio										
Totale Cat. 1		129.625.487	130.870.194	0	130.870.194	0	0	0	0	943.213
Totale a pareggio		129.625.487	130.870.194	0	130.870.194	0	0	0	0	1.254.706.823
Totale a pareggio		129.625.487	130.870.194	0	130.870.194	0	0	0	0	250.204.314

XI LEGISLATURA - DISEGNI DI LEGGE E RELAZIONI - DOCUMENTI

SERVIZIO STAMPA ASSOCIATIVA			GESTIONE COMPETENZA ESERCIZIO 1991					
Classif. sezione / Cap. / Art.	Riferimento agli Allegati	OGGETTO DELL'ENTRATA	Impegni esercizio 1990	iniziali	PROVISIONI APPROVATE		definitive	
					IN AMMONTI	IN DIRIBUZIONE		
1	2	3	4	5	6	7	8	9
Avanzo dell'esercizio precedente .			0	0				0
TITOLO 1 - ENTRATE CORRENTI								
Cat. 1 - -								
1		CONTRIBUTO DI GESTIONE DELL'UNIONE ITALIANA DEI CIECHI	1.800.000.000	780.000.000		600.000.000		160.000.000
2		CONTRIBUTI DA ENTI PUBBLICI	0	0				0
3		CONTRIBUTI DI PRIVATI	19.850.729	10.000.000		10.000.000		0
4		VENDITA DI PUBBLICAZIONI EDITE DALL'ENTE E ABBONAMENTI ALLA STAMPA ASSOCIATIVA	225.391.300	220.000.000				220.000.000
1		PROVENTI VARI STRAORDINARI	100.424.485	110.000.000	60.000.000			170.000.000
Totale Cat. 1			1.345.714.514	1.100.000.000	60.000.000	610.000.000		550.000.000
TITOLO 1 - ENTRATE CORRENTI			1.345.714.514	1.100.000.000	60.000.000	610.000.000		550.000.000
TITOLO 3 - PARTITE DI GIRO								
Cat. 1 - -								
5		RITENUTE ENERGIACI	62.783.000	60.000.000		50.000.000		30.000.000
6		RITENUTE PREVIDENZIALI ED ASSISTENZIALI	162.737.247	110.000.000		80.000.000		50.000.000
7		ASSEGNI FAMILIARI	0	0				0
8		I.V.A. A DEBITO SU FATTURE DI ACQUISTO	47.943.910	50.000.000		30.000.000		20.000.000
9		RIMBORSI DIVERSI	0	0				0
Totale Cat. 1			211.444.151	240.000.000	0	140.000.000		100.000.000
TITOLO 3 - PARTITE DI GIRO			211.444.151	240.000.000	0	140.000.000		100.000.000
Totale generale dell'entrata			1.557.158.665	1.340.000.000	60.000.000	750.000.000		650.000.000
Trasferimento IVA al cap 41 s.c.			47.943.910	50.000.000		30.000.000		20.000.000
Totale a pareggio			1.509.214.755	1.290.000.000	60.000.000	720.000.000		630.000.000

XI LEGISLATURA - DISEGNI DI LEGGE E RELAZIONI - DOCUMENTI

CASSA DI RISERVA		CASSA DI RISERVA		CASSA DI RISERVA		CASSA DI RISERVA		CASSA DI RISERVA		CASSA DI RISERVA		CASSA DI RISERVA		CASSA DI RISERVA	
1	2	3	4	5	6	7	8	9	10	11	12	13	14	15	16
CASSA DI RISERVA		CASSA DI RISERVA		CASSA DI RISERVA		CASSA DI RISERVA		CASSA DI RISERVA		CASSA DI RISERVA		CASSA DI RISERVA		CASSA DI RISERVA	
CASSA DI RISERVA		CASSA DI RISERVA		CASSA DI RISERVA		CASSA DI RISERVA		CASSA DI RISERVA		CASSA DI RISERVA		CASSA DI RISERVA		CASSA DI RISERVA	
<p>AVVEDUTO DELL'ESERCIZIO PRECEDENTE</p>															
<p>TITOLO 1 - ENTRATE CORRENTI</p>															
<p>Cap. 1 -</p>															
<p>CONTRIBUTO DI GESTIONE DELL'UNIONE ITALIANA DEI</p>															
<p>CIENICI</p>															
2															
3															
4															
<p>PROVENIENZI VARI STRAORDINARI</p>															
<p>Totale Cap. 1</p>															
<p>TITOLO 1 - ENTRATE CORRENTI</p>															
<p>TRASFERIMENTI</p>															
<p>TOTALI ENTRATE CORRENTI</p>															
<p>TITOLO 3 - PARTITE DI GIRO</p>															
<p>Cap. 1 -</p>															
<p>PREMIE E PARIALI</p>															
<p>PREMIE PREVIDENZIALI ED ASSISTENZIALI</p>															
<p>ASSEGNI FAMILIARI</p>															
<p>I.T.A. A DEBITO SU PAIURE DI ACCUSO</p>															
<p>PROFOS; DIVENS;</p>															
<p>Totale Cap. 1</p>															
<p>TITOLO 3 - PARTITE DI GIRO</p>															
<p>Totale generale dell'entrata</p>															
<p>Trasferenza 194 a) cap 4) s.c.</p>															
<p>Totale a pareggio</p>															

XI LEGISLATURA - DISEGNI DI LEGGE E RELAZIONI - DOCUMENTI

Cassa di riferimento agli allegati	Oggetto dell'entrata	Residui attivi al 1° gennaio 1991		Riscosse	Rimborsi da rimborsare	Totale	Variazioni in più		Totale delle rimborsazioni	Totale residui al 31-12-1991
		17	18				21	22		
Avanzo de l'esercizio precedente										
TITOLO 1 - ENTRATE CORRENTI										
1	Cat. 1 -> CONTRIBUTO DI GESTIONE DELL'UNIONE ITALIANA DEI CIECHI	1.000.000.000	1.000.000.000	0	1.000.000.000	0	0	0	1.000.000.000	88.818.087
2	CONTRIBUTI DA ENTI PUBBLICI	0	0	0	0	0	0	0	0	0
3	CONTRIBUTI DI PRIVATI	3.158.840	3.158.840	0	3.158.840	0	0	0	3.158.840	0
4	VENDETA DI PUBBLICAZIONI EDITE DALL'ENTE E ABBONAMENTI ALLA STAMPA ASSOCIATIVA	78.339.700	78.339.700	0	78.339.700	0	0	0	78.339.700	0
PROVENTI VARI STRAORDINARI		8.991.038	8.201.038	790.000	8.991.038	0	0	0	100.706.041	77.764.237
Totale Cat. 1		1.090.487.378	1.089.487.378	1.000.000	1.090.487.378	0	0	0	1.397.485.481	100.500.004
TITOLO 1 - ENTRATE CORRENTI										
TRASFERIMENTI										
TOTALI ENTRATE CORRENTI										
TITOLO 3 - PARTITE DI GIRO										
5	Cat. 1 -> RITENUTE ERARIALI	2.659	0	0	0	0	0	0	2.659	1.573
6	RITENUTE PREVIDENZIALI ED ASSISTENZIALI	11.511.649	11.511.649	0	11.511.649	0	0	0	54.786.193	5.735.874
7	ASSEGNI FAMILIARI	0	0	0	0	0	0	0	0	0
8	I.V.A. A DEBITO SU FATTURE DI ACQUISTO	0	0	0	0	0	0	0	2.711.223	11.453.784
9	RIMBORSI DIVERSI	0	0	0	0	0	0	0	0	0
Totale Cat. 1		11.514.308	11.511.649	0	11.511.649	0	0	0	78.716.043	17.211.181
TITOLO 3 - PARTITE DI GIRO										
Totale generale dell'entrata		1.102.001.686	1.101.209.027	790.000	1.101.999.027	0	0	0	1.478.406.526	105.772.005
Trasferito IVA al cap di s.c.		0	0	0	0	0	0	0	2.711.223	11.453.784
Totale a paragrafo		1.102.001.686	1.101.209.027	790.000	1.101.999.027	0	0	0	1.478.677.749	117.225.789

XI LEGISLATURA - DISEGNI DI LEGGE E RELAZIONI - DOCUMENTI

Classificazioni sezioni Cap. Acc. All. (Art. 2)	Interventi Cap. Acc. All. (Art. 2)	BESOGNI COMPLETATI E SOSPESI AL 31/12/1971				Definitivo
		1970	1971	1972	1973	
<p>SERVIZIO STAMPA ASSOCIATIVE</p> <p>O G E T T O B E L L ' U S C I T A</p> <p>1970 1971 1972 1973</p>						
<p>Diavanzo esercizio precedente 0 0 0 0</p>						
<p>TITOLO 1 - USCITE CORRENTI</p>						
1	Cap. 1 - -	205.907.591	250.000.000	140.000.000	110.000.000	110.000.000
	STIPENDI ED ALTRI ASSEGNI FISSI AL PERSONALE					
2	COMPENSI PER INCARICHI TEMPORANEI	237.015.148	150.000.000	130.000.000	20.000.000	20.000.000
3	COMPENSI PER LAVORO STRAORDINARIO	12.864.479	20.000.000	10.000.000	10.000.000	10.000.000
4	INDENNITA' E RIMBORSO SPESE TRASPORTO E MISSIONI ALL'INTERNO	20.520.300	30.000.000	10.000.000	20.000.000	20.000.000
5	ONERI PREVIDENZIALI ED ASSISTENZIALI A CARICO DELL'ENTE	85.449.842	100.000.000	55.000.000	45.000.000	45.000.000
6	ACQUISTO MATERIE PRIME E MATERIALE DI CONSUMO	334.771.384	100.000.000	60.000.000	40.000.000	40.000.000
7	SPESE POSTELEGRAFICHE	4.127.400	2.000.000	13.000.000	15.000.000	15.000.000
8	INDENNITA' DI FINE RAPPORTO	18.000.000	23.000.000	13.000.000	10.000.000	10.000.000
9	SPESE PER LE PUBBLICAZIONI PERIODICHE IN NERO ED IN BRAILLE	208.548.750	210.000.000	15.000.000	225.000.000	225.000.000
10	GESTIONE SERVIZIO TELESOFTWARE R.A.J.	200.000.000	200.000.000	150.000.000	50.000.000	50.000.000
	SPESE GENERALI UTILIZZAZIONI IN CONTO DEI UFFICI	0	0	0	0	0
11	MANUTENZIONE E RIPARAZIONE MACCHINARI ED ATTREZZATURE	17.439.840	15.000.000	10.000.000	5.000.000	5.000.000
<p>Totale Cap. 1</p>						
Titolo 1 - USCITE CORRENTI		1.345.714.514	1.100.000.000	578.000.000	550.000.000	550.000.000
<p>TITOLO 2 - PARTITE DI CREDITO</p>						
11	Cap. 1 - -	62.783.000	80.000.000	50.000.000	30.000.000	30.000.000
	RITENUTE SPERIALI					
12	RITENUTE PREVIDENZIALI ED ASSISTENZIALI	100.137.241	110.000.000	60.000.000	50.000.000	50.000.000
13	ASSEGNI FAMILIARI	0	0	0	0	0
14	I. V. A. SU FATTURE E CORRISPETTIVI	47.843.910	50.000.000	30.000.000	20.000.000	20.000.000

XI LEGISLATURA - DISEGNI DI LEGGE E RELAZIONI - DOCUMENTI

CLASS. P. PARLAMENTARE	DESCRIZIONE	SENATO DELLA REPUBBLICA		CAMERA DEI DEPUTATI		TOTALE	DIFFERENZA RISPETTO ALL'ESERCIZIO PRECEDENTE	
		IN MILIA	IN LIRE	IN MILIA	IN LIRE		IN MILIA	IN LIRE
1	STIPENDI ED ALTRI ASSENI FISSI AL PERSONALE	99.944.659	10.055.264	99.944.659	10.055.264	99.944.659	10.055.264	10.055.264
2	COMPENSI PER INCARICHI TEMPORANEI	11.572.440	8.427.450	11.572.440	8.427.450	11.572.440	8.427.450	8.427.450
3	COMPENSI PER LAVORO STRAORDINARIO	8.159.473	1.951.697	8.159.473	1.951.697	8.159.473	1.951.697	1.951.697
4	INDENNITA' E RIMBORSO SPESE TRASPORTO E MISSIONI ALL'INTERNO	12.589.270	5.479.630	12.589.270	5.479.630	12.589.270	5.479.630	5.479.630
5	ONERI PRESIDENTIALI ED ASSISTENZIALI A CARICO DELL'ENTE	33.842.189	5.481.987	33.842.189	5.481.987	33.842.189	5.481.987	5.481.987
6	ACQUISTO MATERIE PRIME E MATERIALE DI CONSUMO	6.078.000	29.455.000	6.078.000	29.455.000	6.078.000	29.455.000	29.455.000
7	SPESE POSTELEGRAFICHE	11.030.000	3.950.000	11.030.000	3.950.000	11.030.000	3.950.000	3.950.000
8	INDENNITA' DI FINE RAPPORTO	10.000.000	10.000.000	10.000.000	10.000.000	10.000.000	10.000.000	10.000.000
9	SPESE PER LE PUBBLICAZIONI PERIODICHE IN NEGO ED IN GRATIA	95.921.000	10.346.155	95.921.000	10.346.155	95.921.000	10.346.155	10.346.155
10	GESTIONE SERVIZIO TELESONDARE P.A.I.	50.000.000	50.000.000	50.000.000	50.000.000	50.000.000	50.000.000	50.000.000
11	SPESE GENERALI UTILIZZAZIONI IN COMANDO DEGLI UFFICI	4.736.350	263.650	4.736.350	263.650	4.736.350	263.650	263.650
12	MANUTENZIONE E RIPARAZIONE MACCHINE E ATTREZZI-TIPI	286.982.230	76.240.795	286.982.230	76.240.795	286.982.230	76.240.795	76.240.795
Totale Col. 1		286.982.230	473.759.207	286.982.230	473.759.207	286.982.230	473.759.207	473.759.207
TITOLO 1 - USCITE CORRENTI		286.982.230	473.759.207	286.982.230	473.759.207	286.982.230	473.759.207	473.759.207
TRASFERIMENTI		0	0	0	0	0	0	0
TOTALI USCITE CORRENTI		286.982.230	473.759.207	286.982.230	473.759.207	286.982.230	473.759.207	473.759.207
TITOLO 3 - PARTITE DI GIRO								
Col. 1 -								
11	RITENUTE ERARIALI	17.660.000	1.759.000	17.660.000	1.759.000	17.660.000	1.759.000	1.759.000
12	RITENUTE PREVIDENZIALI ED ASSISTENZIALI	41.870.500	981.632	41.870.500	981.632	41.870.500	981.632	981.632
13	ASSEGNI FAMILIARI	0	0	0	0	0	0	0
14	I.P.A. SU FATTURE E CORRISPETTIVI	8.934.451	5.934.910	8.934.451	5.934.910	8.934.451	5.934.910	5.934.910

XI LEGISLATURA - DISEGNI DI LEGGE E RELAZIONI - DOCUMENTI

Classifica - Intersezione Sezione Art. Allegati	SERVIZIO STAMPA ASSOCIATA										Totale residui al 31-12-1991 L. 23	
	GESTIONE RESIDUI PASSIVI 1991											
	OGGETTO DELL'USCITA		RISORSE SECONDO il 1° gennaio 1991		Pagati		Totale da RUBRICA		RUBRICHE in più in meno			
1	2	3	4	5	6	7	8	9	10	11	12	
	Disavanzo esercizio precedente .											
	TITOLO 1 - USCITE CORRENTI											
1	Cat. 1 - - STIPENDI ED ALTRI ASSEGNI FISSI AL PERSONALE	0	0	0	0	0	0	0	0	0	0	99.344.336
2	COMPENSI PER INCARICHI TEMPORANEI	103.560.882	47.238.259	56.332.903	103.560.882							56.668.159
3	COMPENSI PER LAVORO STRAORDINARIO	0	0	0	0							0.128.413
4	INDENNITA' E RIMBORSO SPESE TRASPORTO E MISSIONI ALL'INTERNO	1.305.700	1.305.700	0	1.305.700							14.074.318
5	ONERI PREVIDENZIALI ED ASSISTENZIALI A CARICO DELL'ENTE	11.511.649	11.511.649	0	11.511.649							45.353.338
6	ACQUISTO MATERIE PRIME E MATERIALE DI CONSUMO	212.832.784	15.008.227	197.824.557	212.832.784							206.158.787
7	SPESE POSTELEGRAFICHE	2.027.400	2.027.400	0	2.027.400							13.017.000
8	INDENNITA' DI FINE RAPPORTO	18.000.000	17.832.518	0	17.832.518				187.484			17.832.518
9	SPESE PER LE PUBBLICAZIONI PERIODICHE IN NERO ED IN BRAILLE	115.394.750	115.394.750	0	115.394.750							212.315.750
10	1 GESTIONE SERVIZIO TELESOFTWARE R.A.L. SPESE GENERALI UTILIZZAZIONI IN CONDIRTO DEGLI UFFICI	200.000.000	0	200.000.000	200.000.000							0
11	MANUTENZIONE E RIPARAZIONE MACCHINARI ED ATTREZZATURE	3.321.714	743.750	0	743.750				3.187.964			5.480.100
	Totale Cat. 1	668.372.859	211.080.251	453.357.160	668.017.411				0	3.355.448		640.756.129
	TITOLO 1 - USCITE CORRENTI	668.372.859	211.080.251	453.357.160	668.017.411				0	3.355.448		640.756.129
	TASCEMENTI	0	0	0	0				0	0		0
	TOTALI USCITE CORRENTI	0	0	0	0				0	0		646.652.489
	TITOLO 3 - PARTITE DI RETTO											
11	Cat. 1 - - RITENUTE ERANCALI	8.457.000	8.457.000	0	8.457.000							28.117.000
12	RITENUTE PREVIDENZIALI ED ASSISTENZIALI	14.959.473	14.959.473	0	14.959.473							56.830.933
13	ASSEGNI FAMILIARI	0	0	0	0							0
14	I.Y.A. SU FATTORE E CORRISPETTIVI	0	0	0	0							0.934.451
	TOTALI TITOLO 3 - PARTITE DI RETTO	14.959.473	14.959.473	0	14.959.473				0	0		5.230.556

XI LEGISLATURA - DISEGNI DI LEGGE E RELAZIONI - DOCUMENTI

Classific. (referenzia) SEALOM CAB. INT. 1	2	3	4	O S S E T T O B E L L ' U S C I T A	Impieghi esercizio 1970	S E S T I O N E C O N S E I G N A E S E R C I Z I O 1971		100.000.000
						P R O V V I S I O N I A D D I Z I O N A L I		
						IN RENDICO	IN ESERCIZIO	
					240.000.000	0	140.000.000	100.000.000
15				ARTICOLAZIONI CONTO TERZI	0	0	0	0
				Totale cat. 1	240.000.000	0	140.000.000	100.000.000
				TITOLO 3 - PARTITE DI GIRO	211.444.151	0	140.000.000	100.000.000
				Totale generale dell'uscita	1.557.158.885	1.340.000.000	718.000.000	650.000.000
				Trasferito IVA al cap 84 s.c.	47.543.910	50.000.000	30.000.000	20.000.000
				Totale e paraggio	1.509.214.755	1.290.000.000	688.000.000	630.000.000

XI LEGISLATURA - DISEGNI DI LEGGE E RELAZIONI - DOCUMENTI

Classificazione	SEMPRE STAMPA ASSOCIATI											
	D E T T O D E L L ' U S C I T A		P a g e		R i m a n e d i		T o t a l i		D i f f e r e n z e r i s p e t t o		D i f f e r e n z e r i s p e t t o	
Cap. Art. Al. Part.	6	10	11	12	13	14	15	16	17	18	19	20
15												
	ANZICIPAZIONI CONTO TERZI											
	TITOLO 3 - PARTITE DI GIRO											

Ridotto	66.465.031	0	15.345.344	84.414.375	0	15.585.825	0	127.029.776
Totale Col. 1	66.465.031	0	15.345.344	84.414.375	0	15.585.825	0	127.029.776
Totale generale dell'uscita	355.457.289	292.718.319	558.175.592	14.455.227	0	97.829.418	12.028.895	1.011.013.778
Trasferito IVA al cap 84 e c.	6.334.451	5.230.556	14.455.227	0	0	0	0	12.028.895
Totale e rovescio	368.522.810	303.983.431	572.630.819	14.455.227	0	97.829.418	12.028.895	1.011.013.778

XI LEGISLATURA - DISEGNI DI LEGGE E RELAZIONI - DOCUMENTI

CLASSIFICAZIONE C.C.D. (C.C. ALLEG.)	SERVIZIO STAMPA ASSOCIATIVA		G.E.S.T.I.O.N.E. R.E.S.I.D.U.I. P.A.S.S.I.V.I. 1991		M.E.T.R.I.C.O.L.O.G.I.C.I. I.N. 0000		Totale residui al 31-12-1991			
	1	2	17	18	19	20		21	22	23
DESCRIZIONE C.C.D. (C.C. ALLEG.)	OGGETTO DELL'USCITA		RENDICI ATTIVI al 1° gennaio 1991	Pagati	da RISERVA	Totale	in 0000	in 0000	Totale dei PARSONI	Totale residui al 31-12-1991
15			Riparto	23.418.473	0	0	23.418.473	0	91.881.584	18.949.344
			ANTICIPAZIONI COMTO TERZI							
			Totale Cat. 1	23.418.473	0	0	23.418.473	0	91.881.584	18.949.344
			Totale generale dell'uscita	891.789.332	234.476.794	453.957.100	888.433.884	0	589.323.932	888.872.473
			Trasferito IVA al cap 84 s.c.	0	0	0	0	3.355.448	0.334.451	5.290.559
			Totale a paraggio	891.789.332	234.476.794	453.957.100	888.433.884	0	589.998.542	881.642.817

Totale 3 - PARTITE DI GIRO

XI LEGISLATURA - DISEGNI DI LEGGE E RELAZIONI - DOCUMENTI

Classifica - Riferimento alla Legge C. 261/1958	SENTO NAZIONALE DEL LIBRO PARLATO		GESTIONE COMPETENZA ESERCIZIO 1957	
	1	2	3	4
	Oggetto dell'entrata	Impegni esercizio 1958	iniziali	definitiva
			in bilancio	in bilancio

Avanzo dell'esercizio precedente .

TITOLO 1 - ENTRATE CORRENTI

Cat. 1 - - -
CONTRIBUTO DI GESTIONE DELL'UNIONE ITALIANA DEI
CIECHI (LEGG. N. 312 DEL 22/10/1956)

2 CONTRIBUTI DI PRIVATI ED ABBONAMENTI AL LIBRO
PARLATO

Totale Cat. 1

TITOLO 1 - ENTRATE CORRENTI

TITOLO 3 - PARTITE DI GIRO

Cat. 3 - - -
PENSIONI FAMILIARI

4 RITENUTE PREVIDENZIALI ED ASSISTENZIALI

5 ASSEGNI FAMILIARI

6 I.V.A. A DEBITO SU FATTORE DI ACQUISTO

Totale Cat. 3

TITOLO 3 - PARTITE DI GIRO

Totale generale dell'entrata

Trasferimenti in capo al c.c.

Totale a pareggio

0	0	0	0	0
500.000.000	0	0	500.000.000	500.000.000
10.000.000	0	0	10.000.000	10.000.000
510.000.000	0	0	510.000.000	510.000.000
510.000.000	0	0	510.000.000	510.000.000
50.000.000	0	0	50.000.000	50.000.000
80.000.000	0	0	80.000.000	80.000.000
0	0	0	0	0
30.000.000	0	0	30.000.000	30.000.000
140.000.000	0	0	140.000.000	140.000.000
140.000.000	0	0	140.000.000	140.000.000
650.000.000	0	0	650.000.000	650.000.000
30.000.000	0	0	30.000.000	30.000.000
620.000.000	0	0	620.000.000	620.000.000

XI LEGISLATURA - DISEGNI DI LEGGE E RELAZIONI - DOCUMENTI

Classificazione Legione Cap. Art. Allegati	1 2 3	4	RISORSE			11 RISORSE DA TRASFERRIRE	12 TOTALE ECCETTANDO	DIFFERENZE RISPETTO ALLA PREVISIONE IN M.D.C.			14 IN M.D.C.	15 IN M.D.C.	16 DIFFERENZA RISPETTO ALL'ESERCIZIO 1992	
			10 RISORSE	9 RISORSE DA TRASFERRIRE	8 RISORSE DA TRASFERRIRE			13 IN M.D.C.	14 IN M.D.C.					
AVANZO DELL'ESERCIZIO PRECEDENTE														
TITOLO 1 - ENTRATE CORRENTI														
Cat. 1 - - -														
1	CONTRIBUTO DI GESTIONE DELL'UNIONE ITALIANA DEI CECHI (LEG. N. 312 DEL 22/10/1992)		500.000.000	0	0	500.000.000	0	0	0	0	0	0	0	500.000.000
2	CONTRIBUTI DI PRIVATI ED ABBONAMENTI AL LIBRO PARLATO		561.000	0	0	561.000	0	0	0	0	0	0	0	561.000
	Totale Cat. 1		500.561.000	0	0	500.561.000	0	0	0	0	0	0	0	500.561.000
TITOLO 3 - PARTITE DI GIRO														
Cat. 3 - - -														
3	RITENUTE PARZIALI		47.919.922	76	0	47.920.000	0	0	0	0	0	0	0	47.920.000
4	RITENUTE PREVIDENZIALI ED ASSISTENZIALI		89.566.740	8.535.703	0	78.703.443	16.100.443	0	0	0	0	0	0	78.703.443
5	ASSEGNI FAMILIARI		0	0	0	0	0	0	0	0	0	0	0	0
6	I.V.A. A DEBITO SU FATTORE DI ACQUISTO		0	0	0	0	0	0	0	0	0	0	0	0
	Totale Cat. 3		137.486.662	8.535.703	0	128.950.959	16.100.443	0	0	0	0	0	0	145.051.402
Totale generale dell'entrata														
Trasferiva IVA al cap 41 n.c.														
	Totale a margine		618.045.862	8.535.781	0	626.581.643	18.100.443	0	0	0	0	0	0	644.682.086

XI LEGISLATURA - DISEGNI DI LEGGE E RELAZIONI - DOCUMENTI

Cassa di riferimento Sezione Car. fac. all'esec.	Sede istituzionale del Parlamento D.G. 10.02.1974 L. 10.02.1974	RESIDUO ESERCIZIO PRECEDENTE				ESERCIZIO PRESENTI				Totale delle finanziamenti	Totale residui al 31-12-1981	
		Residuo attivo al 1° gennaio 1981	Riscossioni di finanziamenti	Uscite di finanziamenti	Uscite di finanziamenti in meno	Residuo attivo al 1° gennaio 1981	Riscossioni di finanziamenti	Uscite di finanziamenti	Uscite di finanziamenti in meno			
Anno dell'esercizio precedente												
TITOLO 1 - ENTRATE CORRENTI												
1	Cat. 1 - - - CONTRIBUTO DI GESTIONE DELL'UNIONE ITALIANA DEI CIECHI (LEG. N. 312 DEL 22/10/1950)	0	0	0	0	0	0	0	0	0	0	0
2	CONTRIBUTI DI PRATICA ED ABBONAMENTI AL LIBRO PARLATO	0	0	0	0	0	0	0	0	0	0	0
Totale Cat. 1												
Titolo 1 - ENTRATE CORRENTI												
TRASFERIMENTI												
TOTALE ENTRATE CORRENTI												
TITOLO 2 - PARTITE DI GIRO												
3	Cat. 2 - - - PENSIONI ERIERALI	0	0	0	0	0	0	0	0	0	0	0
4	PENSIONI PREVIDENZIALI ED ASSISTENZIALI	0	0	0	0	0	0	0	0	0	0	0
5	ASSEGNI FAMILIARI	0	0	0	0	0	0	0	0	0	0	0
6	I.V.A. A DEBITO SU FATTORE DI ACQUISTO	0	0	0	0	0	0	0	0	0	0	0
Totale Cat. 2												
Titolo 2 - PARTITE DI GIRO												
Totale generale dell'entrata												
Trasferito IVA al cap di s.c.												
Totale a paraggio												
47.319.322												
69.564.710												
0												
0												
35.104.850												
43.700.631												
43.700.631												
43.700.631												
35.104.850												
610.645.882												
610.645.882												
6.505.701												

XI LEGISLATURA - DISEGNI DI LEGGE E RELAZIONI - DOCUMENTI

C. U. S. T. I. T. U. T. O. N. A. T. I. O. N. E. D. E. L. L' U. S. C. I. T. A.		G. E. S. T. I. O. N. E. C. O. M. P. E. T. E. N. Z. A. E. S. E. R. C. I. O. 1991		P. R. O. G. R. A. M. M. A. S. S. I. G. N. A. T. I. O. N. I.		D. E. F. I. N. I. T. I. V. E.	
1	2	3	4	5	6	7	8
C. U. S. T. I. T. U. T. O. N. E. D. E. L. L' U. S. C. I. T. A.	C. U. S. T. I. T. U. T. O. N. E. D. E. L. L' U. S. C. I. T. A.	C. U. S. T. I. T. U. T. O. N. E. D. E. L. L' U. S. C. I. T. A.	C. U. S. T. I. T. U. T. O. N. E. D. E. L. L' U. S. C. I. T. A.	C. U. S. T. I. T. U. T. O. N. E. D. E. L. L' U. S. C. I. T. A.	C. U. S. T. I. T. U. T. O. N. E. D. E. L. L' U. S. C. I. T. A.	C. U. S. T. I. T. U. T. O. N. E. D. E. L. L' U. S. C. I. T. A.	C. U. S. T. I. T. U. T. O. N. E. D. E. L. L' U. S. C. I. T. A.
1	2	3	4	5	6	7	8
Disegno articolo precedente							
TITOLO 1 - USCITE CORRENTI							
1	2	3	4	5	6	7	8
Cat. 1 - - -							
STIPENDI ED ALTRI ASSEgni FISSI AL PERSONALE					145.000.000		145.000.000
COMPENSI PER INCARICHI TEMPORANEI					100.000.000		100.000.000
COMPENSI PER LAVORO STRAORDINARIO					10.000.000		10.000.000
INDENNITA' E RIMBORSO SPESE TRASPORTO E MISSIONI ALL'INTERNO					10.000.000		10.000.000
ONERI PREVIDENZIALI ED ASSISTENZIALI A CARICO DELL'ENTE					70.000.000		70.000.000
ACQUISTO MATERIE PRIME E MATERIALE DI CONSUMO					147.000.000		147.000.000
INDENNITA' DI FINE RAPPORTO					13.000.000		13.000.000
MANUTENZIONE E RIPARAZIONE MACCHINARI E ATTREZZATURE					15.000.000		15.000.000
Totale Cat. 1						0	0
TITOLO 2 - USCITE CORRENTI							
9	10	11	12				
Cat. 2 - - -							
RITEGNE ENERGIATI					50.000.000		50.000.000
RITEGNE PREVIDENZIALI ED ASSISTENZIALI					60.000.000		60.000.000
ASSEgni FAMILIARI					0		0
I.V.A. SU FATTORE E CORRISPETTIV.					30.000.000		30.000.000
Totale Cat. 2						0	0
TITOLO 3 - PARTITE DI GIRO							
Totale generale dell'uscita							
Trasferito IVA al cap 64 s.c.							
Totale a pageggio						0	0
Totale a pageggio						820.000.000	820.000.000

XI LEGISLATURA - DISEGNI DI LEGGE E RELAZIONI - DOCUMENTI

CATEGORIA	DESCRIZIONE	ESERCIZIO 1980		ESERCIZIO 1981		DIFFERENZA RISPETTO ALL'ESERCIZIO 1980
		1980	1981	1980	1981	
SENATO DELLA REPUBBLICA - ESERCIZIO 1981						
OGGETTO DELL'USCITA		PAGATE		TOTALE		Differenza rispetto all'esercizio 1980
1	STIPENDI ED ALTRI ASSEGNI FISSI AL PERSONALE	144.919.292	C	144.919.292		80.703
2	COMPENSI PER INCARICHI TEMPORANEI	77.690.315	21.784.107	99.074.422		325.578
3	COMPENSI PER LAVORO STRAORDINARIO	9.653.192	0	9.653.192		98.808
4	INDENNITA' E RIMBORSO SPESE TRASPORTO E MISSIONI ALL'INTERNO	8.906.374	848.100	9.550.076		448.324
5	ONERI PREVIDENZIALI ED ASSISTENZIALI A CARICO DELL'ENTE	80.195.232	8.450.149	89.045.381		954.619
6	ACQUISTO MATERIE PRIME E MATERIALE DI CONSUMO	115.462.791	31.534.880	146.997.671		2.329
7	INDENNITA' DI FINE RAPPORTO	0	12.000.000	12.000.000		12.000.000
8	MANUTENZIONE E RIPARAZIONE MACCHINARI, EC. ATTREZZATURE	6.394.661	1.713.300	8.107.961		6.432.033
Totale Cat. 1		423.572.484	0	423.572.484	0	9.439.000
TITOLO 1 - USCITE CORRENTI		423.572.484	0	423.572.484	0	9.439.000
TRASFERIMENTI						
TOTALI USCITE CORRENTI		423.572.484	0	423.572.484	0	9.439.000
TITOLO 3 - PARTITE DI GIRO						
9	ATTIVITA' PARLAMENTARE	41.048.000	6.871.000	47.919.000		2.069.000
10	RITENUTE PREVIDENZIALI ED ASSISTENZIALI	67.593.871	10.552.775	78.146.646		78.146.642
11	ASSEGNI FAMILIARI	0	0	0		0
12	T.I.A. SU FATTORE E CORRISPETTIVI	24.776.923	10.387.927	35.164.850		35.164.850
Totale Cat. 3		133.418.794	27.761.702	161.180.496	23.285.293	2.080.000
TITOLO 3 - PARTITE DI GIRO		133.418.794	27.761.702	161.180.496	23.285.293	2.080.000
Totale generale dell'esercizio		556.991.278	104.744.236	661.735.514	23.285.293	11.519.000
Trasferimento IVA al cap 84 s.c.		24.776.923	10.387.927	35.164.850	5.184.850	0
Totale a paraggio		532.214.354	94.356.309	626.570.663	18.100.443	11.519.000
Totale a paraggio		532.214.354	94.356.309	626.570.663	18.100.443	11.519.000

XI LEGISLATURA - DISEGNI DI LEGGE E RELAZIONI - DOCUMENTI

C. ASS. (1) - RIVERBIMENTO (2) - C. (3) - A. (4) - A. (5) - A. (6) - A. (7) - A. (8) - A. (9) - A. (10) - A. (11) - A. (12) - A. (13) - A. (14) - A. (15) - A. (16) - A. (17) - A. (18) - A. (19) - A. (20) - A. (21) - A. (22) - A. (23) - A. (24) - A. (25) - A. (26) - A. (27) - A. (28) - A. (29) - A. (30) - A. (31) - A. (32) - A. (33) - A. (34) - A. (35) - A. (36) - A. (37) - A. (38) - A. (39) - A. (40) - A. (41) - A. (42) - A. (43) - A. (44) - A. (45) - A. (46) - A. (47) - A. (48) - A. (49) - A. (50) - A. (51) - A. (52) - A. (53) - A. (54) - A. (55) - A. (56) - A. (57) - A. (58) - A. (59) - A. (60) - A. (61) - A. (62) - A. (63) - A. (64) - A. (65) - A. (66) - A. (67) - A. (68) - A. (69) - A. (70) - A. (71) - A. (72) - A. (73) - A. (74) - A. (75) - A. (76) - A. (77) - A. (78) - A. (79) - A. (80) - A. (81) - A. (82) - A. (83) - A. (84) - A. (85) - A. (86) - A. (87) - A. (88) - A. (89) - A. (90) - A. (91) - A. (92) - A. (93) - A. (94) - A. (95) - A. (96) - A. (97) - A. (98) - A. (99) - A. (100)	C. S. S. N. A. T. I. O. N. A. L. E. (1)		C. S. S. N. A. T. I. O. N. A. L. E. (2)		C. S. S. N. A. T. I. O. N. A. L. E. (3)		C. S. S. N. A. T. I. O. N. A. L. E. (4)		C. S. S. N. A. T. I. O. N. A. L. E. (5)		C. S. S. N. A. T. I. O. N. A. L. E. (6)	
	1	2	3	4	5	6	7	8	9	10	11	12
Dispendio esercite precedente												
TITOLO 1 - USCITE CORRENTI												
Cat. 1 - - -												
1	STIPENDI ED ALTRI ASSENI FISSI AL PERSONALE	0	0	0	0	0	0	0	0	0	0	0
2	COMPENSI PER INCARICHI TEMPORANEI	0	0	0	0	0	0	0	0	0	0	0
3	COMPENSI PER LAVORO STRAORDINARIO	0	0	0	0	0	0	0	0	0	0	0
4	INDENNITA' E RIMBORSO SPESE TRASPORTO E MISSIONI ALL'INTERNO	0	0	0	0	0	0	0	0	0	0	0
5	ONERI PREVIDENZIALI ED ASSISTENZIALI A CARICO DELL'ENTE	0	0	0	0	0	0	0	0	0	0	0
6	ACQUISTO MATERIE PRIME E MATERIALE DI CONSUMO	0	0	0	0	0	0	0	0	0	0	0
7	INDENNITA' DI FINE RAPPORTO	0	0	0	0	0	0	0	0	0	0	0
8	MANTENZIONE E RIPARAZIONE MACCHINARI ED ATTREZZATURE	0	0	0	0	0	0	0	0	0	0	0
Totale Cat. 1												
Titolo 1 - USCITE CORRENTI												
TRASFERIMENTI												
TOTALI USCITE CORRENTI												
TITOLO 3 - PARTITE DI GIRO												
Cat. 3 - - -												
9	RITENUTE ERARIALI	0	0	0	0	0	0	0	0	0	0	0
10	RITENUTE PREVIDENZIALI ED ASSISTENZIALI	0	0	0	0	0	0	0	0	0	0	0
11	ASSENI FAMILIARI	0	0	0	0	0	0	0	0	0	0	0
12	I.V.A. SU FATTURE E CORRISPETTIVI	0	0	0	0	0	0	0	0	0	0	0
Totale Cat. 3												
Titolo 3 - PARTITE DI GIRO												
Totale generale dell'uscita												
Trasferim IVA al cap 64 s.c.												
Totale a pareggio												

CONTO ECONOMICO DELLE RENDITE E SPESE e delle sopravvenienze ed insussistenze di attività e passività dell'esercizio		
DESCRIZIONE DEI TITOLI	SOMME	
	parziali 1	totali 2
Entrate correnti L.		4'557'697'968
Spese correnti L.		4'835'408'448
Avanzo o disavanzo di rendita		277'711'150
SOPRAVVENIENZE DI ATTIVITA'		
ALIENAZIONE EDIFICI RICEVUTI IN EREDITA' (CAP. 30 ENTRATA) L.	1'622'400'000	
Maggiore accertamento residui attivi	857'893	
Maggiore valore attribuito agli elementi del patrimonio		1'630'677'893
SOPRAVVENIENZE DI PASSIVITA'		
IMPEGNO PER ACQUISTO TITOLI DI CREDITO (CAP. 5A USCITA) L.	300'000'000	
SPESE IMMOBILIARI (CAP. 64 USCITA)	500'000'000	800'000'000
INSUSSISTENZE DI ATTIVITA'		
Minore accertamenti residui attivi L.	6'409	
Quota svalutazione beni patrimoniali	440'996'735	440'996'735
INSUSSISTENZE DI PASSIVITA'		
Minore accertamento residui passivi L.	46'205'952	46'205'952
Risultato economico da portare ad aumento o diminuzione dello stato dei capitali al principio dell'esercizio		+4'581'771'551

XI LEGISLATURA - DISEGNI DI LEGGE E RELAZIONI - DOCUMENTI

STATO DEI CAPITALI				
	al principio dell'esercizio		alle fine dell'esercizio	
	somme parziali	somme totali	somme parziali	somme totali
4	5	6	7	8
PARTE I - Situazione patrimoniale				
TITOLO I - Patrimonio effettivo				
ATTIVO				
Terreni e fabbricati L.	3.736.069.258		3.736.069.258	
Titoli pubblici e privati	16.000.000		16.000.000	
Mobili propriamente detti	1.213.718.799		1.419.967.353	
DEPOSITI A CAUZIONE	501.900		501.900	
		4.996.320.954		5.162.538.505
PASSIVO				
Fondo svalutazione beni mobili	803.098.715		911.095/50	
Depositi a cauzione	11.850.708		11.850.708	
Fondo di dotazione (lex 5.7.1964 n. 549)	259.933.811		259.933.811	
DEBITI IPOTECARI	405/157.923		371.023.791	
		11.833.311.187		1.589.903.790
TITOLO II - Cose dei terzi				
ATTIVO - Libretto deposito a risparmio L.				
Indennità anzianità impiegati (1964)	60.351.723		60.351.723	
PASSIVO - Beneficiari assistenza alimentare L.				
Indennità anzianità impiegati (1964)	60.351.723		60.351.723	
Attivo netto patrimoniale L.		3.518.979.764		3.572.631.715
PARTE II - Situazione Amministrativa				
ATTIVO - Rimanenza in cassa L.				
Residui attivi	769.156.971		760.303.981	
	6.813.226.107		6.679.262.731	
	7.562.383.378		7.639.566.710	
PASSIVO - Deficit in cassa L.				
Residui passivi	6.730.211.586		6.208.791.370	
Avanzo o Disavanzo Amministrativo L.		832.258.799		1.230.775.399
Attività netta complessiva al principio dell'esercizio		4.345.238.556		4.803.610.107
Aumento o diminuzione come dal risultato del c/ economico		+ 458.211.551		
Attività netta complessiva a fine esercizio		4.803.610.107		4.803.610.107

SITUAZIONE AMMINISTRATIVAAL 31/12/1991

-Avanzo di cassa all'inizio dell'esercizio	L.	749.156.971	
in c/competenza	L.	8.459.432.026	
-Riscossioni			
in c/residui	L.	3.560.979.787	
		-----	L. 12.020.411.813

			L. 12.769.568.784
in c/competenza	L.	7.929.059.189	
-Pagamenti			
in c/residui	L.	4.080.205.614	
		-----	L. 12.009.264.803

-Avanzo di cassa a fine esercizio	L.	760.303.981	
anni precedenti	L.	3.260.820.104	
-Residui attivi			
dell'esercizio	L.	3.418.442.627	
		-----	L. 6.679.262.731
anni precedenti	L.	2.603.713.020	
-Residui passivi			
dell'esercizio	L.	3.605.078.300	
		-----	L. 6.208.791.320

-Avanzo di amministrazione a fine esercizio	L.	1.230.775.392	
		=====	

UNIONE ITALIANA DEI CIECHI

SEDE CENTRALE

R E N D I C O N T O E S E R C I Z I O 1991

ELENCO DEI RESIDUI ATTIVI

AL 31 DICEMBRE 1991

XI LEGISLATURA - DISEGNI DI LEGGE E RELAZIONI - DOCUMENTI

CAP.	DESCRIZIONE ANALITICA DELLE PARTITE	TOTALI PARZIALI	TOTALE
4	TASSA CANI - da Comuni		476.505.142
7	CONTRIBUTI DI ALTRI ENTI PUBBLICI		1.046.950
7/2	CONTRIBUTO EDITORIA PER NON VEDENTI (Lex 25-2-57 n. 57)		600.000.000
7/3	CONTRIBUTO PER IL SERVIZIO DEL LIBRO PARLATO (Lex 22-10-90 n. 312)		1.000.000.000
12	QUOTE E CONTRIBUTI ASSOCIATIVI - tesseramento Soc)		221.816.843
13	AFFITTI DI IMMOBILI		19.577.500
15	INTERESSI ATTIVI		72.638.166
16	PROVENTI VARI STRAORDINARI		22.974.653
37	RITENUTE ERARIALI		1.043
38	RITENUTE PREVIDENZIALI ED ASSISTENZIALI		33.276.606
39	RECUPERO FONDO DI SOLIDARIETA'		298.909.000
40	FONDI DI ECONOMATO:		
	I Sede Centrale L. 30.000.000		
	I Toscana L. 10.337.425		
	I Ufficio Targhe L. 1.000.000		
	I Sezione informatica BO L. 5.000.000		
	-----	46.367.425	
	I MENSA SEDE CENTRALE U.I.C.	4.000.000	
	I SIP - Anticipazioni lettori e materiali rivista "Pronto"	4.794.562	
	I RIVISTA OFTALMOLOGIA SOCIALE - anticipazioni per stampa rivista	59.091.294	
	I MINISTERO ESTERI - somma anticipata in più per progetto	15.660.000	
	I MINISTERO LAVORO - somma anticipata in più per progetto	52.471.764	
	I ACQUISTO OBBLIGAZIONI	300.000.000	
	I CONSIGLIO REGIONALE U.I.C. PUGLIA - anticipazione	60.000.000	
	I CONSIGLIO REGIONALE U.I.C. PUGLIA - anticipazione	18.000.000	
	I CONSIGLIO REGIONALE U.I.C. FRIULI V.G. - anticipazione	15.000.000	
	I VILLA MASIERI - anticipazione stipendi e contributi Pinto	54.972.130	
	I INPS - recupero indennità malattia	1.412.070	
	I DISTRETTO MILITARE DI ROMA - anticipazione giornaliera	19.251.965	
	I ESATTORIA COMUNALE DI ROMA - residuo rimborso imposte anni prec.	53.845.296	
	I ESATTORIA COMUNALE DI ROMA - anticipo imposte anno 1990	119.710.000	
	I SEZIONE UIC PARMA - prestito da restituire entro 5 anni	50.000.000	
	I SEZIONE UIC CAMPOBASSO - rimborso abbonamenti rivista	2.700.000	
	I UFFICIO ECONOMATO UIC - anticipazioni spese viaggi all'estero	29.000.000	
	I IPIFOR - somme anticipate per l'attività	2.231.600	
	-----		949.136.006
41	IVA a debito		515.443.643
42	DELEGHE - a debito		412.110.440
43	CENTRO STUDI TIRRENIA		
	1 I Corrispettivi ospiti	58.223.914	
	5 I Ritenute erariali	365	
	6 I Ritenute previdenziali ed assistenziali	379.226	
	-----		68.603.505

XI LEGISLATURA - DISEGNI DI LEGGE E RELAZIONI - DOCUMENTI

CAP.	DESCRIZIONE ANALITICA DELLE PARTITE	TOTALI PARZIALI	TOTALE
44	CENTRO NAZIONALE TIFLOTECNICO		
1	Corrispettivi vendita sussidi tecnici	1.702.526,987	
5	Ritenute previdenziali ed assistenziali	3.942,165	
			1.706.469,152
45	STAMPA ASSOCIATIVA		
1	Contributo di gestione U.I.C.	38.616,667	
4.1	Preventi vari straordinari	77.744,237	
5	Ritenute erariali	1.673	
6	Ritenute previdenziali ed assistenziali	5.755,824	
			132.318,301
46	CENTRO NAZIONALE DEL LIBRO PARLATO		
3	Ritenute erariali	78	
4	Ritenute previdenziali ed assistenziali	2.535,703	
			2.613,781
	TOTALE		5.679.262,731

UNIONE ITALIANA DEI CIECHI

SEDE CENTRALE

R E N D I C O N T O E S E R C I Z I O 1 9 9 1

ELENCO DEI RESIDUI PASSIVI

AL 31 DICEMBRE 1991

XI LEGISLATURA - DISEGNI DI LEGGE E RELAZIONI - DOCUMENTI

CAP.	DESCRIZIONE ANALITICA DELLE PARTITE	TOTALI PARZIALI	TOTALE
2/1	CONGRESSO UIC ANNO 1993		300.000.000
2/2	CONSIGLIO NAZIONALE UIC - rimborsi spese		22.577.046
2/3	DIREZIONE NAZIONALE - rimborsi spese		3.538.884
3	COLLEGIO SINDACI REVISORI - rimborsi spese		254.000
5	ORGANI STATUTARI - rimborsi spese all'estero		15.248.944
9	PERSONALE DIPENDENTE - rimborsi spese		1.671.800
10	id. - oneri previdenziali ed assistenziali		33.276.606
11	id. - indennità di fine rapporto		54.541.800
12	ACQUISTO MATERIE PRIME		28.011.149
13	ACQUISTO LIBRI, RIVISTE E GIORNALI		2.504.200
14	SPESE CONDOMINIO, ENERGIA ELETTRICA, RISCALDAMENTO		6.146.700
15	SPESE DI FUNZIONAMENTO AUTOMEZZI DI SERVIZIO E AUTOFILOTRAMVIARIE		2.854.800
16	MANUTENZIONE LOCALI E MACCHINE		12.154.660
17	SPESE POSTELEGRAFONICHE		12.092.177
18	SPESE DI RAPPRESENTANZA		660.000
20	SPESE LEGALI E NOTARILI		5.792.650
22	ACQUISTO CONTRASSEGNI TARGHE CANI		10.616.830
23	MANUTENZIONE BENI IMMOBILI		65.991.803
24	ONORARI E COMPENSI PER SPECIALI INCARICHI		4.956.000
25	SPESE PER LA CONDUZIONE DEGLI IMPIANTI TECNICI		5.265.750
27	SPESE PER LE PUBBLICAZIONI PERIODICHE		88.816.667
28	BORSE DI STUDIO		89.700.000
29	CONTRIBUTI ASSOCIAZIONI E ISTITUZIONI FIANCHEGGIATRICI		58.700.000
31	INTERVENTI DI SOLIDARIETA' AI SOCI		1.250.000
32	CONTRIBUTI ALLE SEZIONI PROVINCIALI E AI CONSIGLI REGIONALI		709.404.028
33/1	SPESE INIZIATIVE PROMOZIONE, RICERCA E VARIE		675.744.598
33/2	SPESE RAPPORTI CON ASSOCIAZIONI ESTERE		1.267.500
35	SPESE E COMMISSIONI BANCARIE		1.396.928
36	IMPOSTE TASSE E TRIBUTI VARI		44.584.363
37	ONERI VARI STRAORDINARI		13.260.507
40	TRASPORTI E FACCHINAGGI		2.731.816
41	RESTITUZIONI E RIMBORSI DIVERSI		1.105.200
42	ACQUISTI DI TERRENI		20.000.000
44	RICOSTRUZIONI RIPRISTINI ECC.		635.233.004
47	ACQUISTI IMPIANTI ATTREZZATURE ECC.		6.931.300
51	ACQUISTO DI ALTRI TITOLI DI CREDITO, PARTECIPAZIONI E SIMILI		300.000.000
60	RITENUTE ERARIALI		40.236.000
61	RITENUTE PREVIDENZIALI ED ASSISTENZIALI		41.013.212
62	FONDO DI SOLIDARIETA'		247.013.600
63	UFFICIO TARGHE: versamenti di anticipi da parte dei Comuni	146.335.519	
	EREDITA' TAJANO: somma da destinarsi	95.246.557	
	GUAITOLI ADRIANO: somma da definire	15.910.420	
	TECNOPOLIS: somma da destinarsi	98.590.569	
	VILLA MASIERI: anticipazione stipendi e contributi Pinto	7.524.318	
	RAID CICLISTICO - somma da destinare	4.490.000	
	INA - svincolo polizze dipendenti ex ente pubblico	19.711.145	

XI LEGISLATURA - DISEGNI DI LEGGE E RELAZIONI - DOCUMENTI

I		I	I	I
I	I	I	I	I
I	DESCRIZIONE ANALITICA DELLE PARTITE	TOTALI	TOTALE	I
I	I	PARZIALI	I	I
I	I	I	I	I
I	63 I MINISTERO DEGLI ESTERI - convenzione	I 769.073	I	I
I	I UFFICIO ECONOMATO U.I.C. - raccolta pro Armeni	I 6.275.000	I	I
I	I UFFICIO ECONOMATO U.I.C. - partite da sistemare C.N.T.	I 1.057.143	I	I
I	I UFFICIO TARGHE U.I.C. - anticipo su contrassegni cani anno 1992	I 20.825.000	I	I
I	I CAUZIONI PER DEPOSITI MATERIALI TIFLO Sezioni di:	I	I	I
I	I Caserta L. 5.000.000	I	I	I
I	I Salerno " 5.000.000	I	I	I
I	I Latina " 3.320.000	I	I	I
I	I Napoli " 5.000.000	I	I	I
I	I Avellino " 3.000.000	I	I	I
I	I Benevento " 1.932.840	I	I	I
I	I Firenze " 4.806.000	I	I	I
I	I Frosinone " 3.122.000	I	I	I
I	I Oristano " 2.999.500	I	I	I
I	I Cagliari " 10.510.000	I	I	I
I	I Catania " 8.000.000	I	I	I
I	I -----	I 52.690.340	I	I
I	I	I-----I	I 469.425.084	I
I	I	I	I	I
I	64 I IVA a credito	I	I 174.368.517	I
I	65 I DELEGHE da versare ai Consigli Regionali e Sezioni Provinciali	I	I 1.001.280.000	I
I	66 I CENTRO STUDI TIRRENIA	I	I	I
I	I 5 I Oneri previdenziali ed assistenziali	I 379.226	I	I
I	I 6 I Indennità di anzianità	I 228.437	I	I
I	I 19 I Ritenute erariali	I 93.000	I	I
I	I 20 I Ritenute previdenziali ed assistenziali	I 458.994	I	I
I	I	I-----I	I 1.159.657	I
I	I	I	I	I
I	67 I CENTRO NAZIONALE TIFLOTECNICO	I	I	I
I	I 4 I Indennità e rimborso spese missioni	I 3.020.874	I	I
I	I 5 I Oneri previdenziali ed assistenziali	I 3.942.165	I	I
I	I 6 I Acquisto materie prime	I 184.829.865	I	I
I	I 7 I Spese postelegrafoniche	I 48.800	I	I
I	I 8 I Spese ricerca sussidi tecnici	I 40.253.514	I	I
I	I 9 I Indennità di fine servizio	I 10.000.000	I	I
I	I 11 I Ritenute erariali	I 3.220.424	I	I
I	I 12 I Ritenute previdenziali ed assistenziali	I 4.888.672	I	I
I	I	I-----I	I 250.204.314	I
I	I	I	I	I
I	68 I STAMPA ASSOCIATIVA	I	I	I
I	I 2 I Compensi incarichi temporanei	I 56.332.603	I	I
I	I 4 I Rimborsi spese missioni	I 751.100	I	I
I	I 5 I Oneri previdenziali ed assistenziali	I 5.755.824	I	I
I	I	I	I	I

XI LEGISLATURA - DISEGNI DI LEGGE E RELAZIONI - DOCUMENTI

CAP. DESCRIZIONE ANALITICA DELLE PARTITE		TOTALI PARZIALI	TOTALE
6	Acquisto materia prime e materiali di consumo	200.150.757	
8	Indennità fine rapporto	10.000.000	
9	Spese pubblicazioni nero e Braille	117.733.845	
9/1	Servizio Telesoftware	250.000.000	
11	Ritenute erariali	3.581.000	
12	Ritenute previdenziali ed assistenziali	7.137.788	
			651.442.917
69	CENTRO NAZIONALE DEL LIBRO PARLATO		
2	Compensi per incarichi temporanei	21.184.107	
4	Rimborsi spese missioni	646.100	
5	Oneri previdenziali ed assistenziali	8.850.149	
6	Acquisto materie prime e materiali di consumo	31.534.880	
7	Indennità di fine rapporto	13.000.000	
8	Manutenzione e riparazione macchinari ed attrezzature	1.773.300	
9	Ritenute erariali	6.871.000	
10	Ritenute previdenziali ed assistenziali	10.506.773	
			94.366.309
TOTALE			6.208.791.320

UNIONE ITALIANA CIECHI

ESERCIZIO 1992

RELAZIONE DEL PRESIDENTE

RELAZIONE AL CONTO CONSUNTIVO DELLA SEDE CENTRALE DELL'UNIONE ITALIANA DEI CIECHI PER L'ESERCIZIO 1992.

Ai fini di una corretta lettura del bilancio consuntivo dell'Unione Italiana Ciechi è necessaria una premessa: l'Unione, pur avendo, in base al regolamento amministrativo contabile, approvato a norma di Statuto sociale, un bilancio di pura competenza, che rispecchia soltanto le entrate che si ha diritto di realizzare e le uscite che si prevede di dover erogare, in realtà viene gestito con i criteri di un bilancio di cassa, nel senso che le spese vengono ordinate esclusivamente quando l'Unione ha realizzato i mezzi finanziari necessari a sostenerle.

Tale regola di condotta è diretta ad evitare i costi di operazioni con scopertura di cassa, costi sempre elevati e, comunque, non quantificabili data l'incertezza dei tempi d'incasso.

Questo comporta l'ulteriore conseguenza che, poichè le entrate soprattutto quando derivano da trasferimenti statali sono tardive, gli ordini di spesa spesso possono essere effettuati soltanto ad esercizio cessato, con conseguente inevitabile formazione di residui.

Bisogna, altresì, aggiungere che sono soprattutto le entrate di rilevante entità quelle che si verificano con notevole ritardo.

A questo proposito si ricordano, a titolo esemplificativo, quelle relative al contributo statale per il Centro Nazionale del Libro Parlato originariamente previste e incassate per L. 500.000.000 a norma della legge n. 312/1990, e in seguito con legge 6/2/1992 n. 178 integrate di ulteriori L. 2.000.000.000 il cui incasso è avvenuto alla fine dell'esercizio 1992, determinando ovviamente un residuo passivo rilevante.

Anche il contributo compensativo dell'introito comprovante l'avvenuto pagamento della imposta cani abrogata con Decreto Legge n. 289 in data 20-5-1992, reiterato con DD.LL. nn. 342 e 382/1992 è stato disposto con il Decreto Legge n. 418 in data 26-10-1992 ed incassato dall'Unione in data 26 novembre 1992 per L. 4.000.000.000=.

Infine si ricorda la rilevanza dei residui attivi per la vendita di sussidi tiflotecnici accertata per l'anno 1992 in L. 2.144.909.978, dato il notevole ritardo con cui le strutture del Servizio Sanitario Nazionale fanno fronte ai propri impegni.

Ciò significa il corrispondente continuo inevitabile incremento dei residui passivi, poichè l'Unione impegna le somme di cui è prevista l'entrata in competenza, ma le eroga unicamente quando si realizza effettivamente la liquidità.

Ne consegue anche che le spese cui è necessario far fronte (ad esempio quelle relative all'acquisto di materiali

XI LEGISLATURA - DISEGNI DI LEGGE E RELAZIONI - DOCUMENTI

tiflotecnici e per il libro parlato e quelle del personale) vengono sopportate utilizzando le liquidità disponibili.

Pertanto, in questa chiave di lettura, il fenomeno dei residui attivi e passivi che sarebbe sicuramente anomalo nella gestione dei flussi finanziari, trova una sua piena spiegazione, e deve altresì essere considerato sinonimo di oculata gestione.

Ciò premesso, la Direzione Nazionale ha provveduto per l'anno 1992 alla compilazione del Conto Consuntivo della Sede Centrale, da presentare all'approvazione del Consiglio Nazionale in conformità di quanto stabilito dall'art. 26, lettera g), del vigente Statuto Sociale dell'Unione.

Tale consuntivo si riassume nelle seguenti risultanze finali:

- Fondo cassa a inizio esercizio		L.	760.303.981	
-Somme riscosse				
in conto competenza	L.	15.510.950.143		
In conto residui	L.	4.199.838.477	=	L. 19.710.788.620

		Totale		L. 20.471.092.601
-Somme pagate				
in conto competenza	L.	11.545.778.196		
In conto residui	L.	3.468.634.724	=	L. 15.014.412.920

-Fondo cassa alla chiusura dell'esercizio (**)	L.	5.456.679.681		
-Residui attivi				
anno 1991 e precedenti	L.	2.506.949.503		
anno 1992	L.	3.074.073.828		
di cui L. 1.180.646.405 in conto terzi				

				L. 5.581.023.331

				L. 11.037.703.012
-Residui passivi				
anno 1991 e precedenti	L.	2.727.628.555		
anno 1992	L.	6.710.426.456		
di cui L. 1.866.104.304 in conto terzi				

				L. 9.438.055.011

-Avanzo di amministrazione a fine esercizio	L.	1.599.648.001		
-Attività netta patrimoniale	L.	3.781.482.969		

-Attività netta complessiva a fine esercizio	L.	5.381.130.970		=====

XI LEGISLATURA - DISEGNI DI LEGGE E RELAZIONI - DOCUMENTI

NOTA DI RICHIAMO ()** Tale fondo cassa è costituito dall'importo del contributo compensativo statale di L. 4.000 milioni, nonché da L. 1.200 milioni circa costituenti somme da restituire ai Comuni a seguito della abolizione della imposta sui cani, poichè ai relativi versamenti non ha fatto seguito la fornitura dei contrassegni metallici.

* * * * *

Come previsto dal Regolamento amministrativo contabile, l'elaborato si compone del Conto finanziario dell'Entrata e dell'Uscita suddiviso in titoli, categorie, capitoli e articoli e singolarmente per competenze e residui; del Conto economico patrimoniale (modello 21); della situazione patrimoniale e amministrativa; del prospetto relativo ai punti di concordanza tra contabilità finanziaria e patrimoniale e, infine, dall'elenco dei residui attivi e passivi esistenti alla data del 31 dicembre 1992.

Il raffronto tra previsioni e consuntivo, è evidenziato nelle colonne 13 e 14, mentre tra esercizio precedente e corrente nelle colonne 15 e 16 dei singoli capitoli di bilancio dei conti finanziari dell'Entrata e dell'Uscita.

Rispetto all'attività netta complessiva esistente all'inizio dell'esercizio, che ammontava a L. 4.803.410.107, le predette risultanze finali segnano nel complesso un risultato positivo di L. 577.720.863 esposte nel conto economico e così costituito:

+ Avanzo di rendita	L. 1.248.702.096
+ Sopravvenienza di attività	L. 291.975.408
+ Insussistenza di passività	L. 12.528.041

	L. 1.553.205.545
- Insussistenza di attività (svalutazione beni mobili)	L. 175.484.682
- Sopravvenienza di passività	L. 800.000.000

	L. 975.484.682
Risultato economico in aumento	+ L. 577.720.863
	=====

Per quanto concerne la gestione finanziaria di competenza del bilancio 1992 di parte corrente, tra le previsioni finali esposte nella colonna 9 dei conti finanziari e gli accertamenti di impegni riportati nella colonna 12 si sono verificate le seguenti variazioni:

- Maggiori entrate correnti	L. 196.918.028
- Minori spese correnti	L. 214.054.054

	L. 410.972.082
	=====

 XI LEGISLATURA - DISEGNI DI LEGGE E RELAZIONI - DOCUMENTI

- Minori entrate correnti	L.	26.385.571
- Maggiori spese correnti	L.	85.884.415

	L.	112.269.986
		=====
- Differenza positiva	L.	298.702.096
		=====

Tale differenza positiva si può desumere dal dettaglio dei cennati maggiori o minori accertamenti, che rappresentano in sostanza, le variazioni rispetto alle relative previsioni finali riportate nei prospetti del Conto finanziario.

Riteniamo però opportuno riportare di seguito, esclusivamente le differenze più significative, anche perchè da esse si potranno trarre informazioni utili sulla stesura dei futuri bilanci preventivi.

Maggiori entrate correnti

- Interessi attivi	L.	80.535.956
- Centro Nazionale Tiflotecnico	L.	116.382.072

Minori entrate correnti

- Contributi di altri enti pubblici	L.	2.430.000
- Affitti di immobili	L.	21.496.020

Minori spese correnti

- Indennità e rimborsi spese Consiglio Naz.le	L.	23.478.810
- Indennità e rimborsi spese Direzione Naz.le	L.	24.399.688
- Indennità e rimborsi spese Collegio Sindaci	L.	11.419.400
- Indennità e rimborsi spese Proibiviri	L.	4.000.000
- Indennità e rimborsi spese missioni estero	L.	2.081.251
- Stipendi al personale in servizio	L.	21.969.105
- Collaborazioni coordinate e continuative	L.	6.080.000
- Lavoro straordinario	L.	6.641.700
- Indennità e rimborsi spese personale	L.	5.662.730
- Oneri previdenziali ed assistenziali	L.	15.265.858
- Acquisto materie prime e materiali consumo	L.	3.374.912
- Libri, riviste e giornali	L.	3.728.738
- Spese condominio, elettricità e riscaldamento	L.	1.970.017
- Spese automezzi servizio e autofilotramviarie	L.	3.404.580
- Manutenzione locali e macchine	L.	2.324.596
- Spese postelegrafoniche	L.	8.102.581
- Rappresentanza	L.	4.602.500
- Premi di assicurazione	L.	7.613.600
- Commissioni di studio	L.	4.831.940
- Acquisto contrassegni tassa cani	L.	6.694.000
- Onorari e compensi per speciali incarichi	L.	2.224.124
- Conduzione impianti tecnici	L.	1.140.450
- Spese per pubblicazioni periodiche	L.	13.537.630

XI LEGISLATURA - DISEGNI DI LEGGE E RELAZIONI - DOCUMENTI

- Convegni professionali	L.	7.590.665
- Iniziative promozione, studio e ricerca	L.	4.339.571
- Interessi passivi	L.	3.753.428
- Trasporti e facchinaggi	L.	8.294.025
- Restituzioni e rimborsi diversi	L.	2.696.930

A fronte dei dati amministrativi già acquisiti in sede di rendiconto al 31 dicembre 1991, sono da registrare le seguenti modifiche:

- Maggiore accertamento residui attivi	L.	27.529.808
- Minore accertamento residui passivi	L.	12.528.041

	L.	40.057.849
		=====
- Minore accertamento residui attivi	L.	4.559
- Maggiore accertamento residui passivi	L.	000

	L.	4.559
		=====

Nell'apposito rendiconto vengono esposte le risultanze positive e negative.

Per quel che concerne la situazione patrimoniale, fra le modifiche intervenute figurano tra le componenti attive la somma di L. 39.494.503 per rimborsi di mutui e la somma complessiva di L. 344.833.874 per acquisizioni di mobilia ed attrezzature per la Sede Centrale. Fra le componenti passive non si registrano variazioni.

L'attivo patrimoniale da L. 3.572.634.715 al 1° gennaio 1992, tenuto conto della quota svalutazione dei beni mobili di L. 175.480.123 passa a L. 3.781.482.969, con un incremento della somma di L. 208.848.254, per effetto dei seguenti movimenti:

- Acquisizione immobilizzazioni tecniche	L.	344.833.874
- Decremento quota interessi su mutui	L.	39.494.503
- Quota svalutazione beni mobili	L.	- 175.480.123

	L.	208.848.254
		=====

Oltre quelli sopra esposti, non sembra che quanto forma oggetto del rendiconto, valutato nei suoi aspetti essenziali, necessiti di ulteriori illustrazioni.

Peraltro, si è cercato come nei precedenti anni, in via di sintesi di riferire sui fatti amministrativi più salienti registrati dalle singole voci di bilancio, al fine del loro possibile migliore chiarimento, oviando dall'elencare operazioni autorizzate dal Consiglio Nazionale con l'approvazione del preventivo e della successiva variazione al preventivo.

XI LEGISLATURA - DISEGNI DI LEGGE E RELAZIONI - DOCUMENTI

* * * * *

Per quanto concerne la gestione autonoma del Centro Studi di Tirrenia, il conto economico della gestione ha fatto registrare per l'esercizio 1992 un risultato così riassumibile:

Totale entrate correnti.....	L. 1.098.889.219
Totale uscite correnti.....	L. 1.098.889.219

Totale a pareggio	L. 000
	=====

Il risultato a pareggio è determinato, peraltro, dal ripiano del disavanzo di gestione calcolato in L. 85.884.415 ed evidenziato al capitolo 38/1 del bilancio uscite della Sede Centrale.

La gestione del Centro Nazionale Tiflotecnico, ha registrato un totale di accertamenti e di impegni pari a L. 1.473.025.008 a fronte di una previsione finale di L. 1.400.000.000. Il relativo conto consuntivo rileva le seguenti risultanze finali:

- Entrate correnti	L. 1.473.025.008
- Uscite correnti	L. 1.473.025.008

TOTALE A PAREGGIO	L. 000
	=====

Il risultato a pareggio è determinato, peraltro, dal trasferimento dell'avanzo di gestione calcolato in L. 116.382.072 ed evidenziato al capitolo 17/2 del bilancio entrate della Sede Centrale.

Per la gestione autonoma del Servizio della Stampa Associativa, si rileva che essa ha fatto registrare un totale di accertamenti e di impegni pari a L. 493.144.215 a fronte di una previsione di L. 520.000.000:

- Entrate correnti	L. 493.144.215
- Uscite correnti	L. 493.144.215

TOTALE A PAREGGIO	L. 000
	=====

Il pareggio del disavanzo finanziario, coperto dal contributo della Sede centrale U.I.C. (V. Cap. 27 del Conto finanziario), risulta di L. 86.462.370 e rispetto all'esercizio 1991 presenta un incremento pari a L. 2.354.297=.

Per quanto concerne, infine, la gestione autonoma del

XI LEGISLATURA - DISEGNI DI LEGGE E RELAZIONI - DOCUMENTI

Centro Nazionale del Libro Parlato, si rileva che essa ha fatto registrare un totale di accertamenti e di impegni pari a L. 2.510.000.000 a fronte di una previsione di pari importo:

- Entrate correnti	L. 2.510.000.000
- Uscite correnti	L. 2.510.000.000

TOTALE A PAREGGIO	L. 000
	=====


Il pareggio del bilancio è dato dal trasferimento del contributo (V. Cap. 26 del Conto finanziario) ricevuto dall'Unione a norma della legge n. 312 del 22 ottobre 1990 e n. 178 del 6 febbraio 1992 con vincolo di destinazione al Centro Nazionale del Libro Parlato, per l'anno 1992 quantificato in L. 2.500.000.000=.

Il fondo cassa alla chiusura dell'esercizio ammonta a L. 5.456.679.681 e trova esatto riscontro con l'estratto conto rilasciato dall'Istituto bancario che disimpegna il servizio di cassa.

Come si è già evidenziato in nota alla relativa voce del prospetto contabile, tale fondo è costituito sostanzialmente dal contributo compensativo per l'abolizione dell'imposta cani (con conseguente perdita delle risorse derivanti dalla produzione e distribuzione ai Comuni dei relativi contrassegni metallici), nonché dall'importo delle somme da restituire ai Comuni che hanno anticipatamente pagato il corrispettivo della fornitura dei contrassegni, fornitura non più intervenuta per la ricordata abolizione dell'imposta.

Nella convinzione che il bilancio è stato gestito in aderenza alle direttive del Consiglio Nazionale, la Direzione Nazionale confida che il Consiglio stesso vorrà concedere la propria approvazione al rendiconto della sede Centrale dell'Unione Italiana dei Ciechi, per l'esercizio 1992, nelle risultanze finali sopra esposte.

Per la Direzione Nazionale
IL PRESIDENTE NAZIONALE
(Prof. Tommaso Daniele)



RELAZIONE DEL COLLEGIO DEI SINDACI

VERBALE DELLA RIUNIONE DELLA DIREZIONE NAZIONALE DELL'U.I.C.
TENUTASI A TIRRENIA IL 16 APRILE 1993.

Il giorno 16 aprile 1993, presso i locali del Centro "Giuseppe Fucà" in Tirrenia, giusta convocazione del 5 aprile 1993 prot. 3781/5 si riunisce la Direzione Nazionale dell'Unione Italiana dei Ciechi.

Sono presenti:

Tommaso Daniele	Presidente Nazionale
Rodolfo Cattani	Vicepresidente Nazionale
Silvestro Banchetti	Componente
Luigi Borrani	Componente
Tullia Bresin	Componente
Antonio Lai	Componente
Giovanni Di Maio	Componente
Ferruccio Gumirato	Componente
Vito Romagno	Componente
Enzo Tomatis	Componente
Vitantonio Zito	Componente

E' presente il Segretario Generale Dr. Orlando Paladino. Assiste ai lavori la Dr.ssa Caterina Annamaria Rita Di Cresce.

La riunione ha inizio alle ore 15,15 con il seguente

ORDINE DEL GIORNO

- Omissis -

6-) Amministrazione

A) Bilancio consuntivo e relazione morale 1992.

Il Presidente illustra ai componenti della Direzione Nazionale il Conto consuntivo della Sede Centrale ponendo in risalto i vari aspetti di esso riguardanti l'intera gestione.

Vengono, altresì, esposti dettagliatamente i risultati della gestione relativa al Conto consuntivo con un avanzo di amministrazione di L. 1.599.648.001 che rappresenta un risultato positivo rispetto all'avanzo della gestione precedente.

Tale avanzo, peraltro, come sottolineato in relazione, è da correlare alla tardiva acquisizione dei trasferimenti statali, che non ne ha consentito una tempestiva programmazione degli impegni, poichè è tradizione dell'Unione non far luogo a spese se non è stata realizzata la necessaria liquidità.

Al Conto consuntivo in esame risulta allegata la prescritta relazione amministrativa con tutti i documenti di rito.

Per quanto concerne le gestioni autonome si rileva che quella relativa al Centro Nazionale Tiflotecnico ha registrato un avanzo di 116 milioni circa, con un incremento di circa 63

 XI LEGISLATURA - DISEGNI DI LEGGE E RELAZIONI - DOCUMENTI

milioni rispetto all'avanzo ottenuto nel 1991; per il Centro Studi di Tirrenia si è registrato invece un disavanzo di circa 85 milioni mentre nell'esercizio precedente si era registrato un avanzo di circa 290 milioni. Tale avanzo era stato interamente utilizzato in opere di ammodernamento, miglioria e ristrutturazione del Centro. Il servizio della Stampa Associativa ha fatto registrare un disavanzo di L. 86 milioni circa, coperto interamente dal contributo di funzionamento stanziato dalla Sede centrale. Il Centro Nazionale del Libro Parlato ha fatto registrare un pareggio di bilancio, in considerazione del contributo concesso dal Ministero dei Beni Culturali ed Ambientali di cui alle leggi n. 312 del 22 ottobre 1990 e n. 178 del 6 febbraio 1992.

Il Collegio Centrale dei Sindaci ha controllato gli atti contabili del rendiconto in esame, che corrispondono alle risultanze dei registri, e si è riservato di redigere successivamente la prescritta relazione.

Aperta la discussione e uditi ulteriori riferimenti del Presidente la Direzione Nazionale, esercitando i compiti previsti dall'articolo 26 - lettera g - del vigente Statuto Sociale, all'unanimità

DELIBERA

di proporre all'approvazione del Consiglio Nazionale il rendiconto della Sede Centrale dell'Unione Italiana dei Ciechi per l'esercizio finanziario 1992 nelle seguenti risultanze:

- Fondo cassa a inizio esercizio		L. 760.303.981
-Somme riscosse		
in conto competenza	L. 15.510.950.143	
In conto residui	L. 4.199.838.477	L. 19.710.788.620

Totale		L. 20.471.092.601
-Somme pagate		
in conto competenza	L. 11.545.778.196	
In conto residui	L. 3.468.634.724	L. 15.014.412.920

-Fondo cassa alla chiusura dell'esercizio		L. 5.456.679.681
-Residui attivi		
anno 1991 e precedenti	L. 2.506.949.503	
anno 1992	L. 3.074.073.828	

		L. 5.581.023.331

		L. 11.037.703.012

XI LEGISLATURA - DISEGNI DI LEGGE E RELAZIONI - DOCUMENTI


-Residui passivi		
anno 1991 e precedenti	L. 2.727.628.555	
anno 1992	L. 6.710.426.456	
	-----	L. 9.438.055.011

-Avanzo di amministrazione a fine esercizio		L. 1.599.648.001
-Attività netta patrimoniale		L. 3.781.482.969

-Attività netta complessiva a fine esercizio		L. 5.381.130.970
		=====

IL SEGRETARIO GENERALE
(Dr. Orlando Paladino)

IL PRESIDENTE NAZIONALE
(Prof. Tommaso Daniele)



VERBALE N. 303 DELLA RIUNIONE TENUTA DAL COLLEGIO CENTRALE DEI SINDACI DELL'UNIONE ITALIANA CIECHI IL GIORNO 11 MAGGIO 1993.

Il giorno 11 maggio 1993 presso la Sede Centrale dell'Unione Italiana Ciechi in Roma, Via Borgognona, 38 - il Collegio Centrale dei Sindaci dell'Ente, ha tenuto una riunione allo scopo di completare l'esame del Conto Consuntivo relativo alla gestione 1992.

Compiuto l'esame del Consuntivo stesso è stata collegialmente redatta la seguente

RELAZIONE DEL COLLEGIO CENTRALE DEI SINDACI DELL'UNIONE ITALIANA CIECHI AL CONTO CONSUNTIVO 1992.

Le risultanze definitive della gestione 1992 dell'Unione Italiana Ciechi si compendiano nei seguenti dati:

- Fondo cassa al 31/12/1991	L.	760.303.981
- Somme riscosse in c/ competenza e c/residui	L.	19.710.788.620
- Somme pagate in c/competenza e c/residui	L.	15.014.412.920

- Fondo cassa al 31/12/1992	L.	5.456.679.681
- Residui attivi	L.	5.581.023.331

	L.	11.037.703.012
- Residui passivi	L.	9.438.055.011

- AVANZO DI AMMINISTRAZIONE	L.	1.599.648.001
		=====

GESTIONE FINANZIARIA DI COMPETENZA.

Nei confronti delle entrate e delle spese correnti previste, tenuto conto dell'unica variazione apportata nel corso dell'anno agli stanziamenti iniziali, gli accertamenti di entrata e gli impegni di spesa si sono concretati nelle seguenti cifre:

- Maggiori entrate correnti	L.	196.918.028
- Minori spese correnti	L.	214.054.054

	L.	410.972.082
- Minori entrate correnti	L.	26.385.571
- Maggiori spese correnti	L.	85.884.415

	L.	112.269.986
- RISULTATO POSITIVO	L.	298.702.096
		=====

XI LEGISLATURA - DISEGNI DI LEGGE E RELAZIONI - DOCUMENTI

L'entità dei maggiori o minori accertamenti si desume dai prospetti del Conto finanziario e, pertanto, il Collegio ritiene opportuno segnalare soltanto le variazioni di maggior rilievo.

Maggiori entrate di parte corrente: ammontano a complessive L. 196.918.028 e derivano per L. 80.535.956 dagli interessi attivi maturati sul conto corrente bancario con l'Istituto Cassiere (Cap. 15) e per L. 116.382.072 dalla gestione del Centro Nazionale Tiflotecnico (Cap. 17/2).

Minori entrate di parte corrente: ammontano a complessive L. 26.385.571, per la gran parte attribuibili ai minori introiti per affitti di immobili per L. 21.496.020 (Cap. 13).

Minori spese di parte corrente: a determinare l'economia di complessive L. 214.054.054 hanno concorso le varie voci, tra cui, in particolare, quelle relative agli Organi dell'Ente, al personale dipendente, all'acquisto di beni di consumo e dei servizi vari, nonché alle prestazioni istituzionali.

Maggiori spese di parte corrente: ammontano a complessive L. 85.884.415 e interessano la gestione del Centro Studi di Tirrenia, che ha registrato un risultato negativo dello stesso importo.

GESTIONE DEI RESIDUI

Rispetto all'ammontare dei residui riferito alla data dell'1/1/1992, il rendiconto presenta le seguenti variazioni:

- Maggiore accertamento residui attivi	L.	27.529.808	
- Minore accertamento residui passivi	L.	12.528.041	

			L. 40.057.849
- Minore accertamento residui attivi	L.	4.559	
- Maggiore accertamento residui passivi	L.	0	

			L. 4.559

- DIFFERENZA POSITIVA			L. 40.053.290
			=====

Per effetto delle cennate variazioni, il volume dei residui attivi alla fine dell'anno 1992 risulta di L. 5.581.023.331, mentre quello dei residui passivi ammonta a L. 9.438.055.011.=

E' da rilevare che sia l'avanzo di amministrazione di L. 1.599.648.001, sia l'entità complessiva dei residui evidenziati, sono influenzati dalla circostanza che per talune voci risultano impegni considerati tali senza il necessario supporto. In sostanza, attesi i ritardi che ordinariamente si verificano nell'introito di talune entrate, l'Ente trova conseguenti difficoltà ad impegnare formalmente a termini di regolamento le relative spese; e ciò anche perchè l'ammontare di alcune entrate può risultare aleatorio.

Pertanto, l'Unione, con apposite deliberazioni, impegna

particolari stanziamenti, considerando residui passivi le somme non utilizzate.

GESTIONE PATRIMONIALE

Dall'esame dello "stato dei capitali" si rileva che rispetto all'attività netta complessiva accertata al principio dell'anno 1992 in L. 4.803.410.107, alla fine dello stesso anno si registra un'attività netta complessiva di L. 5.381.130.970, ciò a seguito dei movimenti nelle componenti attive e passive che hanno determinato un incremento economico pari a L. 577.720.863.=

Quanto alla vendita di beni patrimoniali, va rilevato, in particolare, che l'Unione, nel corso del 1992, ha alienato ulteriori parti dell'eredità Favia, costituita da immobili siti nella città di Bari; il relativo introito pari a L. 245.145.600 è stato completamente reinvestito mediante l'acquisizione di mobili, macchine d'ufficio e immobilizzazioni tecniche.

GESTIONI AUTONOME

Per quanto concerne la gestione autonoma della casa Albergo di Tirrenia si rileva che anche per l'anno 1992, l'Ente ha affidato ad apposito istitutore tutte le attività inerenti al funzionamento del Centro.

Si rileva, altresì, che in accoglimento ai suggerimenti forniti dal Collegio Centrale dei Sindaci, il risultato dei movimenti gestionali afferenti tale Centro, viene ricompreso nel consuntivo dell'Unione.

Infatti, a fronte di previsioni di entrata e di uscita pari a complessive L. 1.350.000.000, è stato evidenziato un risultato negativo di L. 85.884.415 a seguito degli effettivi accertamenti ed impegni registrati nell'esercizio.

Detto risultato negativo, è da correlare soprattutto all'avvicendamento del titolare della gestione institoria che ha comportato riflessi sulle attività del Centro, nonché alla fissazione di particolari tariffe agevolate per il soggiorno dei soci.

Circa la gestione autonoma del Centro Nazionale di Produzione e Distribuzione di materiale Tiflotecnico, istituito nel 1983, si rileva che su una previsione di L. 1.400.000.000, escluse le partite di giro, sia per l'entrata che per la spesa, e a fronte di accertamenti ed impegni per L. 1.473.025.008, il conto economico, riferito all'anno finanziario 1992, da un risultato positivo di L. 116.382.072.=

Per quanto concerne la gestione autonoma del Servizio Stampa Associativa, a fronte di una previsione di L. 520.000.000, sia per l'entrata che per l'uscita, escluse le partite di giro, gli accertamenti e gli impegni sono risultati pari a L. 493.144.215, con un risultato gestionale a pareggio, atteso il contributo della Sede Centrale di L. 86.462.370 a copertura del disavanzo finanziario.

Circa infine la gestione autonoma del Centro Nazionale del

Libro Parlato, a fronte di una previsione di L. 2.510.000.000, sia per l'entrata che per l'uscita, escluse le partite di giro, gli accertamenti e gli impegni sono risultati dello stesso importo, con un risultato gestionale a pareggio, atteso anche l'apposito contributo previsto dalle leggi n. 312 del 22 ottobre 1990 e n. 178 del 6 febbraio 1992.

CONSIDERAZIONI FINALI

Il Collegio segnala, ancora una volta, la necessità di operare l'aggiornamento dell'inventario dei beni immobili, nonché la definizione dell'inventario dei beni mobili, con la predisposizione di appositi registri per le due categorie di beni.

Il Collegio ha rilevato, altresì, che nella maggior parte dei casi di liquidazione dei rimborsi spese di viaggio dei dirigenti dell'Unione e dei componenti di varie commissioni dell'Ente sono allegate le fotocopie dei documenti di viaggio, anziché gli originali.

Si rende quindi necessario richiamare quanto già osservato nel decorso esercizio l'osservanza delle prescrizioni in materia, atteso che la liquidazione delle spese in parola può avvenire in presenza solo degli originali dei documenti giustificativi.

Si raccomanda, inoltre, una più esatta imputazione delle spese considerato che, in taluni casi, tale imputazione non risulta del tutto pertinente.

Il Collegio segnala nuovamente la necessità di evidenziare le partite residuali attive e passive per anni di provenienza al fine di una migliore valutazione, a riscontro delle medesime partite.

Il Collegio, inoltre, non può condividere i criteri seguiti in merito a taluni residui passivi, laddove questi, come già osservato, vengono considerati tali avendo come riferimento provvedimenti deliberativi di impegno, anche finalizzati alla realizzazione di determinate attività, senza il supporto di tutti gli elementi che devono caratterizzare l'atto di impegno a norma di regolamento.

Il Collegio Centrale dei Sindaci da atto che i dati esposti nel Conto Consuntivo 1992, corrispondono a quelli dei registri contabili.

Pertanto, tenendo altresì presente le considerazioni formulate nel corso della gestione relativa al 1992, rappresentata con appositi verbali e richiamati i contenuti del presente verbale, esprime parere favorevole all'approvazione del Conto Consuntivo 1992.

Letto, confermato e sottoscritto.

IL COLLEGIO CENTRALE DEI SINDACI

F.to Dr. Salvatore Falco
Dr. Gabriele Parisi
Dr. Amedeo Tangorra
Dr. Michele Pisanello
Dr.ssa Daniela Di Gianvito

**VERBALE DELLA RIUNIONE DEL CONSIGLIO NAZIONALE
DELL'UNIONE ITALIANA DEI CIECHI TENUTASI A TIRRENIA IL GIORNO 15
MAGGIO 1993.**

Il giorno 15 maggio 1993 presso il Centro "G. Fucà" in Tirrenia, giusta convocazione del 21 aprile 1993 prot. n. 4465/5, si riunisce il Consiglio Nazionale dell'Unione medesima.

Sono presenti:

Tommaso Daniele	Presidente Nazionale
Rodolfo Cattani	Vice Presidente Nazionale
Silvestro Banchetti	Componente la D.N.
Luigi Borrani	"
Tullia Bresin	"
Giovanni Di Maio	"
Ferruccio Gumirato	"
Antonio Lai	"
Vito Romagno	"
Enzo Tomatis	"
Vitantonio Zito	"
Luigi Ballardini	Pres.Cons.Reg.le Emilia Romagna
Giuseppe Caputo	Consigliere
Tommaso Di Gesaro	"
Leucio Fortini	" Lazio
Flavia Cecchini	Pres.Cons.Reg.le Valle d'Aosta
Mario Censabella	Pres.Cons.Reg.le Lombardia
Pietro Piscitelli	Pres.Cons.Reg.le Campania
Leonardo Di Stefano	Consigliere
Enzo Russo	Vice Pre.Cons.Reg.le Calabria
Luigi Gelmini	Pres.Cons.Reg.le Veneto
Candido Giacomelli	" Trentino A.A.
Paolo Giunta	Consigliere
Nicola Grande	Pres.Cons.Reg.le Abruzzo
Antonio Maggiore	" Puglia
Angelo Mombelli	Consigliere
Biagio Morelli	"
Silvano Pagura	Pres.Cons.Reg.le Friuli V.G.
Giovanni Petrilli	" Molise
Paolo Recce	" Toscana
Francesco Schiavone	" Basilicata
Renato Simonetti	" Marche
Luigi Tola	Consigliere
Benito Spadini	Pres.Cons.Reg.le Umbria
Enzo Tioli	Consigliere
Bachisio Zolo	Vice Pres.Cons.Reg.le Sardegna

Assenti giustificati: Giuseppe Castronovo, Giuseppe Terranova, Giovanni Freccero, Luciano Paschetta, Agostino Poggi.

E' presente il Segretario Generale Dr. Orlando Paladino. Assiste ai lavori la dr.ssa Caterina Annamaria Rita Di Cresce.

La riunione ha inizio alle ore 9,00 per discutere e

deliberare il seguente

ORDINE DEL GIORNO

OMISSIS

4) Conto Consuntivo 1992

Il Consiglio Nazionale

PREMESSO

che per l'Unione è previsto un bilancio di competenza, che rispecchia soltanto le entrate che si ha diritto di realizzare e le uscite che si prevede di dover erogare, ma in realtà è gestito con i criteri di un bilancio di cassa, nel senso che le spese vengono ordinate esclusivamente quando l'Unione ha realizzato i mezzi finanziari necessari a sostenerle;

che ciò comporta come conseguenza che si evitano i costi di operazioni con scopertura di cassa, sempre elevati e comunque non quantificabili, data l'incertezza dei tempi d'incasso, soprattutto se le entrate derivano da trasferimenti statali, con la conseguenza che gli ordini di spesa spesso possono essere effettuati solo ad esercizio cessato, con inevitabile formazione di residui;

VISTO

che proprio le entrate di rilevante entità sono quelle che si verificano con notevole ritardo, quali a titolo esemplificativo:

- quelle relative al contributo statale per il Centro Nazionale del Libro Parlato, originariamente previste e incassate per L. 500.000.000 a norma della legge n. 312/1990, e in seguito con legge 6/2/1992 n. 178 integrate di ulteriori L. 2.000.000.000, il cui incasso è avvenuto alla fine dell'esercizio 1992, determinando ovviamente un residuo passivo rilevante;
- il contributo compensativo dell'introito comprovante l'avvenuto pagamento della imposta cani abrogata con Decreto Legge n. 289 in data 20-5-1992, più volte reiterato e incassato dall'Unione solo in data 26 novembre 1992 per L. 4.000.000.000;
- la rilevanza dei residui attivi per la vendita di sussidi tiflotecnici accertata per l'anno 1992 in L. 2.144.909.978, dovuta al notevole ritardo con cui le strutture del Servizio Sanitario Nazionale fanno fronte ai propri impegni;

ATTESO

che ciò incrementa notevolmente i residui passivi, in quanto l'Unione impegna le somme di cui è prevista l'entrata in competenza, ma le eroga unicamente quando si realizza la liquidità, con la conseguenza ulteriore che le spese cui è necessario far fronte vengono sopportate utilizzando le liquidità disponibili;

che in tal modo si spiega il fenomeno dei residui attivi e passivi altrimenti anomalo nella gestione dei flussi finanziari;

CONSIDERATO

XI LEGISLATURA - DISEGNI DI LEGGE E RELAZIONI - DOCUMENTI

che la Direzione Nazionale ha provveduto per l'anno 1992 alla compilazione del Conto Consuntivo della Sede Centrale, da presentare all'approvazione del Consiglio Nazionale in conformità di quanto stabilito dall'art. 26, lettera g), del vigente Statuto Sociale dell'Unione.

che tale consuntivo si riassume nelle seguenti risultanze finali:

- Fondo cassa a inizio esercizio		L.	760.303.981
-Somme riscosse			
in conto competenza	L.	15.510.950.143	
In conto residui	L.	4.199.838.477	L. 19.710.788.620

		Totale	L. 20.471.092.601
-Somme pagate			
in conto competenza	L.	11.545.778.196	
In conto residui	L.	3.468.634.724	L. 15.014.412.920

-Fondo cassa alla chiusura dell'esercizio		L.	5.456.679.681
-Residui attivi			
anno 1991 e precedenti	L.	2.506.949.503	
anno 1992	L.	3.074.073.828	
		-----	L. 5.581.023.331

			L. 11.037.703.012
-Residui passivi			
anno 1991 e precedenti	L.	2.727.628.555	
anno 1992	L.	6.710.426.456	
		-----	L. 9.438.055.011

-Avanzo di amministrazione a fine esercizio		L.	1.599.648.001
-Attività netta patrimoniale		L.	3.781.482.969

-Attività netta complessiva a fine esercizio		L.	5.381.130.970
			=====

CONSIDERATO

in particolare, che il fondo cassa è costituito dall'importo del contributo compensativo statale di L. 4.000 milioni, nonché da L. 1.200 milioni circa costituenti somme da restituire ai Comuni a seguito della abolizione della imposta sui cani, poiché ai relativi versamenti non ha fatto seguito la fornitura dei contrassegni metallici;

XI LEGISLATURA - DISEGNI DI LEGGE E RELAZIONI - DOCUMENTI

che, come previsto dal Regolamento amministrativo contabile, l'elaborato si compone del Conto finanziario dell'Entrata e dell'Uscita suddiviso in titoli, categorie, capitoli e articoli e singolarmente per competenze e residui; del Conto economico patrimoniale (modello 21); della situazione patrimoniale e amministrativa; del prospetto relativo ai punti di concordanza tra contabilità finanziaria e patrimoniale e, infine, dall'elenco dei residui attivi e passivi esistenti alla data del 31 dicembre 1992; dato atto che il raffronto tra previsioni e consuntivo, è evidenziato nelle colonne 13 e 14, mentre tra esercizio precedente e corrente nelle colonne 15 e 16 dei singoli capitoli di bilancio dei conti finanziari dell'Entrata e dell'Uscita;

che rispetto all'attività netta complessiva esistente all'inizio dell'esercizio, che ammontava a L. 4.803.410.107, le predette risultanze finali segnano nel complesso un risultato positivo di L. 577.720.863 esposte nel conto economico e così costituito:

+ Avanzo di rendita	L.	1.248.702.096
+ Sopravvenienza di attività	L.	291.975.408
+ Insussistenza di passività	L.	12.528.041

	L.	1.553.205.545
- Insussistenza di attività (svalutazione beni mobili)	L.	175.484.682
- Sopravvenienza di passività	L.	800.000.000

	L.	975.484.682
Risultato economico in aumento	+ L.	577.720.863
		=====

che, per quanto concerne la gestione finanziaria di competenza del bilancio 1992 di parte corrente, tra le previsioni finali esposte nella colonna 9 dei conti finanziari e gli accertamenti di impegni riportati nella colonna 12 si sono verificate le seguenti variazioni:

- Maggiori entrate correnti	L.	196.918.028
- Minori spese correnti	L.	214.054.054

	L.	410.972.082
		=====
- Minori entrate correnti	L.	26.385.571
- Maggiori spese correnti	L.	85.884.415

	L.	112.269.986
		=====
- Differenza positiva	L.	298.702.096

che tale differenza positiva si può desumere dal dettaglio dei predetti maggiori o minori rappresentanti le variazioni

XI LEGISLATURA - DISEGNI DI LEGGE E RELAZIONI - DOCUMENTI

rispetto alle relative previsioni finali riportate nei prospetti del Conto finanziario.

che a fronte dei dati amministrativi già acquisiti in sede di rendiconto al 31 dicembre 1991, sono da registrare le seguenti modifiche:

- Maggiore accertamento residui attivi	L.	27.529.808
- Minore accertamento residui passivi	L.	12.528.041

	L.	40.057.849
		=====
- Minore accertamento residui attivi	L.	4.559
- Maggiore accertamento residui passivi	L.	000

	L.	4.559
		=====

che, nell'apposito rendiconto vengono esposte le risultanze positive e negative;

che, per quel che concerne la situazione patrimoniale, fra le modifiche intervenute figurano tra le componenti attive la somma di L. 39.494.503 per rimborsi di mutui e la somma complessiva di L. 344.833.874 per acquisizioni di mobilia ed attrezzature per la Sede Centrale, mentre, fra le componenti passive non si registrano variazioni;

che, l'attivo patrimoniale da L. 3.572.634.715 al 1° gennaio 1992, tenuto conto della quota svalutazione dei beni mobili di L. 175.480.123 passa a L. 3.781.482.969, con un incremento della somma di L. 208.848.254, per effetto dei seguenti movimenti:

- Acquisizione immobilizzazioni tecniche	L.	344.833.874
- Decremento quota interessi su mutui	L.	39.494.503
- Quota svalutazione beni mobili	L.	- 175.480.123

	L.	208.848.254
		=====

che, per quanto concerne la gestione autonoma del Centro Studi di Tirrenia, il conto economico della gestione ha fatto registrare per l'esercizio 1992 un risultato così riassumibile:

Totale entrate correnti.....	L.	1.098.889.219
Totale uscite correnti.....	L.	1.098.889.219

Totale a pareggio	L.	000
		=====

 XI LEGISLATURA - DISEGNI DI LEGGE E RELAZIONI - DOCUMENTI

Il risultato a pareggio è determinato, peraltro, dal ripiano del disavanzo di gestione calcolato in L. 85.884.415 ed evidenziato al capitolo 38/1 del bilancio uscite della Sede Centrale.

La gestione del Centro Nazionale Tiflotecnico, ha registrato un totale di accertamenti e di impegni pari a L. 1.473.025.008 a fronte di una previsione finale di L. 1.400.000.000. Il relativo conto consuntivo rileva le seguenti risultanze finali:

- Entrate correnti	L. 1.473.025.008
- Uscite correnti	L. 1.473.025.008

TOTALE A PAREGGIO	L. 000
	=====

Il risultato a pareggio è determinato, peraltro, dal trasferimento dell'avanzo di gestione calcolato in L. 116.382.072 ed evidenziato al capitolo 17/2 del bilancio entrate della Sede Centrale.

Per la gestione autonoma del Servizio della Stampa Associativa, si rileva che essa ha fatto registrare un totale di accertamenti e di impegni pari a L. 493.144.215 a fronte di una previsione di L. 520.000.000:

- Entrate correnti	L. 493.144.215
- Uscite correnti	L. 493.144.215

TOTALE A PAREGGIO	L. 000
	=====

Il pareggio del disavanzo finanziario, coperto dal contributo della Sede centrale U.I.C. (V. Cap. 27 del Conto finanziario), risulta di L. 86.462.370 e rispetto all'esercizio 1991 presenta un incremento pari a L. 2.354.297=.

Per quanto concerne, infine, la gestione autonoma del Centro Nazionale del Libro Parlato, si rileva che essa ha fatto registrare un totale di accertamenti e di impegni pari a L. 2.510.000.000 a fronte di una previsione di pari importo:

- Entrate correnti	L. 2.510.000.000
- Uscite correnti	L. 2.510.000.000

TOTALE A PAREGGIO	L. 000
	=====

Il pareggio del bilancio è dato dal trasferimento del contributo (V. Cap. 26 del Conto finanziario) ricevuto

XI LEGISLATURA - DISEGNI DI LEGGE E RELAZIONI - DOCUMENTI

dall'Unione a norma della legge n. 312 del 22 ottobre 1990 e n. 178 del 6 febbraio 1992 con vincolo di destinazione al Centro Nazionale del Libro Parlato, per l'anno 1992 quantificato in L. 2.500.000.000=.

Il fondo cassa alla chiusura dell'esercizio ammonta a L. 5.456.679.681 e trova esatto riscontro con l'estratto conto rilasciato dall'Istituto bancario che disimpegna il servizio di cassa.

Letta la relazione della commissione di collaborazione amministrativa;

Udita la relazione del Collegio Centrale dei Sindaci che esprime parere favorevole alla approvazione del conto consuntivo per l'esercizio 1992;

Udita la relazione del Presidente

DELIBERA

A) di ratificare i maggiori impegni, per L. 85.884.415 per la parte corrente, assunti dall'Unione nei limiti posti dalle singole dotazioni dei capitoli di spesa del bilancio 1992;

B) di approvare il Conto Consuntivo della Sede Centrale U.I.C. per l'esercizio finanziario 1992 nelle seguenti risultanze finali:

- Fondo cassa al 31/12/1991	L.	760.303.981
- Somme rimosse in c/competenza e c/residui	L.	19.710.788.620
- Somme pagate in c/competenza e c/residui	L.	15.014.412.920

- Fondo cassa al 31/12/1992	L.	5.456.679.681
- Residui attivi	L.	5.581.023.331

	L.	11.037.703.012
- Residui passivi	L.	9.438.055.011

- AVANZO DI AMMINISTRAZIONE	L.	1.599.648.001
		=====

Il provvedimento, meso ai voti, è approvato all'unanimità. Null'altro essendovi da discutere e deliberare la riunione termina alle ore 18,00.

IL PRESIDENTE NAZIONALE
(Prof. Tommaso Daniele)

IL SEGRETARIO GENERALE
(Dr. Orlando Paladino)

BILANCIO CONSUNTIVO

XI LEGISLATURA - DISEGNI DI LEGGE E RELAZIONI - DOCUMENTI

CATEGORIA	DESCRIZIONE	SENATO DELLA REPUBBLICA		CAMERA DEI DEPUTATI		TOTALE
		Art. 1	Art. 2	Art. 3	Art. 4	
TITOLO I - ENTRATE CORRENTI						
1	VENDEITA DI BENI E PRESTAZIONI DI SERVIZI VENDEITA DI PRODOTTI E MATERIALI DIVERSI	0	0	0	0	0
2	VENDEITA DI MATERIALI, PROD. ETC.	0	0	0	0	0
3	MINISTERO ESTERI - FONDI E SUSSIDI PAESI IN VIA DI SVILUPPO	0	0	0	0	0
4	ENTRATE PER FORNITURA CONTRASSEGNA - ASSIC. CARI	3.021.950.000	4.200.000.000	0	4.200.000.000	0
Totale cat. 1		3.021.950.000	4.200.000.000	0	4.200.000.000	0
5	CONTRIBUTI DELLO STATO PER LE PRESTAZIONI ISTITUZIONALI	0	0	0	0	0
6	CONTRIBUTO DELLO STATO COMPENSATIVO DI ENTRATE DEBITANTI DA DISPOSIZIONI DI LEGGE ADOGATE	0	0	4.000.000.000	0	4.000.000.000
Totale cat. 2		0	0	4.000.000.000	0	4.000.000.000
7	CONTRIBUTI DI ALTRE ENTITA' PUBBLICHE	6.855.650	10.000.000	0	0	0
8	CONTRIBUTO PER LEGGE N. 44 DEL 14.2.1987	0	0	200.000.000	0	0
9	CONTRIBUTO STRAORDINARIO DEL COMUNE ART. 28 DEL 25.2.1987 N. 47 E DELL'ENTITA' PER NON VEDENTI	0	0	878.113.000	0	0
10	CONTRIBUTO PER IL DEPOSITO DEL LIBRO PARLATO LEGGE N. 2198 N. 178	438.898.000	500.000.000	0	0	0
11	CONTRIBUTI DI PRIMA	43.100.000	50.000.000	0	0	0
12	CONCORSI NELLE SPESSE	0	0	0	0	0
13	OBBLIGAZIONI LASCIATE DONAZIONI IN DEBITO	100.000.000	100.000.000	0	0	0
14	RIENTRANTE SULLE PENSIONI ED ASSEGNI VITALIZI	0	0	0	0	0
15	QUOTE E CONTRIBUTI ASSOCIATIVI	400.000.000	400.000.000	0	0	0
Totale cat. 3		1.158.900.000	1.310.000.000	0	0	0
16	CONTRIBUTI E PROVENTI PATRIMONIALI AVANTI DI AMBULANTI	58.100.000	100.000.000	0	0	0
17	IMPOSTE E PREMI SU TITOLI A RENDITO FISSO	0	0	0	0	0
Totale cat. 4		58.100.000	100.000.000	0	0	0
Totale		11.278.113.000	11.278.113.000	0	0	0

XI LEGISLATURA - DISEGNI DI LEGGE E RELAZIONI - DOCUMENTI

CASSA DI RIFORMA DELLO STATO	LEGISLATURA					Cassa di riforma dello Stato
	SOTTO LEGGE					
	1975-76	1976-77	1977-78	1978-79	1979-80	
1						
2						
3						
4						
5						
6						
7						
8						
9						
10						
11						
12						
13						
14						
15						
16						
17						
18						
19						
20						
21						
22						
23						
24						
25						
26						
27						
28						
29						
30						
31						
32						
33						
34						
35						
36						
37						
38						
39						
40						
41						
42						
43						
44						
45						
46						
47						
48						
49						
50						
51						
52						
53						
54						
55						
56						
57						
58						
59						
60						
61						
62						
63						
64						
65						
66						
67						
68						
69						
70						
71						
72						
73						
74						
75						
76						
77						
78						
79						
80						
81						
82						
83						
84						
85						
86						
87						
88						
89						
90						
91						
92						
93						
94						
95						
96						
97						
98						
99						
100						

XI LEGISLATURA - DISEGNI DI LEGGE E RELAZIONI - DOCUMENTI

SEN. GENERALE		SEN. REGIONALE		SEN. PROVINCIALE		SEN. COMUNALE		SEN. UNIVERSITARIO	
Art. 1	Art. 2	Art. 3	Art. 4	Art. 5	Art. 6	Art. 7	Art. 8	Art. 9	Art. 10
TITOLO I - ENTRATE CORRENTI									
CAL. 1 - RENDITE DI BENI E PRESTAZIONI DI SERVIZI:									
RENDITE DI PRODOTTI E MATERIALI DIVERSI:									
1	2	3	4	5	6	7	8	9	10
RENDITE DI MATERIALI DIVERSI									
MINISTERO ESTERI - FONDI PER ASSISTENZA PAESI IN VIA DI SVILUPPO									
4	476.605.427	501.248.010	0	501.248.010	24.642.868	501.248.010	0	501.248.010	0
Totale Cal. 1									
	476.605.427	501.248.010	0	501.248.010	24.642.868	501.248.010	0	501.248.010	0
CAL. 2 - CONTRIBUTI DELLO STATO PER LE PRESTAZIONI ISTITUZIONALI									
CAL. 3 - TRASFERIMENTI ATTIVI CORRENTI									
CONTRIBUTO DELLO STATO COMPENSATIVO DI ENTRATE DEBITATE DA DISPOSIZIONI DI LEGGE ADOGATE:									
1	2	3	4	5	6	7	8	9	10
CONTRIBUTO DELLO STATO COMPENSATIVO DI ENTRATE DEBITATE DA DISPOSIZIONI DI LEGGE ADOGATE									
1	1.951.936.000	3.193.998.000	0	3.193.998.000	0	3.193.998.000	0	3.193.998.000	0
Totale Cal. 2									
	1.951.936.000	3.193.998.000	0	3.193.998.000	0	3.193.998.000	0	3.193.998.000	0
CONTRIBUTO PER LEGGE N. 40 DEL 28.2.1987									
2	606.000.000	606.000.000	0	606.000.000	0	606.000.000	0	606.000.000	0
CONTRIBUTO STRAORDINARIO DI COMPLESSIVITA' DEL 25.2.1987 N. 67 (ESTERIORI PER NON RESIDENTI)									
2	1.400.000.000	1.400.000.000	0	1.400.000.000	0	1.400.000.000	0	1.400.000.000	0
CONTRIBUTO PER IL SERVIZIO DEL CREDITO POPOLARE (LEGGE 8.1.1982 N. 178)									
2	1.400.000.000	1.400.000.000	0	1.400.000.000	0	1.400.000.000	0	1.400.000.000	0
CONTRIBUTI DI FINANZA:									
CONCORSI NELLE SPESSE:									
1	2	3	4	5	6	7	8	9	10
CONCORSI NELLE SPESSE									
1	24.530.000	24.530.000	0	24.530.000	0	24.530.000	0	24.530.000	0
QUOTE SULLA PENSIONI ED ASSENI VITALIZI:									
1	2	3	4	5	6	7	8	9	10
QUOTE SULLA PENSIONI ED ASSENI VITALIZI									
1	119.809.381	119.809.381	0	119.809.381	0	119.809.381	0	119.809.381	0
QUOTE CONTRIBUTI ASSOCIATIVI:									
1	2	3	4	5	6	7	8	9	10
QUOTE CONTRIBUTI ASSOCIATIVI									
1	294.527.933	294.527.933	0	294.527.933	477.748.470	294.527.933	0	294.527.933	0
Totale Cal. 3									
	1.822.863.793	1.822.863.793	0	1.822.863.793	1.822.863.793	1.822.863.793	0	1.822.863.793	0
CAL. 4 - RENDITE E PROVENTI PATRIMONIALI									
CONTRIBUTI DI IMMOBILI:									
1	2	3	4	5	6	7	8	9	10
CONTRIBUTI DI IMMOBILI									
1	18.577.550	18.577.550	0	18.577.550	0	18.577.550	0	18.577.550	0
INTERESSI E PREMI SU TITOLI A RENDITO FISSO:									
1	2	3	4	5	6	7	8	9	10
INTERESSI E PREMI SU TITOLI A RENDITO FISSO									
1	68.347.796	68.347.796	0	68.347.796	0	68.347.796	0	68.347.796	0

XI LEGISLATURA - DISEGNI DI LEGGE E RELAZIONI - DOCUMENTI

Classificazione del disegno di legge	Descrizione del disegno di legge	Sede centrale		Sede periferica		Totale
		Spese	Entrate	Spese	Entrate	
15	INTERESSI ATTIVI S. MEGLIE DEPOSITI E CONTI CORRENTE	158.000.000	0	100.000.000	0	100.000.000
	Totale Cat. 4	158.000.000	0	100.000.000	0	100.000.000
16	Cat. 5 - ENTRATE NON CLASSIFICABILI IN ALTRE VOCI	0	0	0	0	0
17	AVANTI GESTIONE AUTONOME	0	0	0	0	0
18	1 CASA ALBERGO CENTRO STUDI TIRENIA	0	0	0	0	0
2	2 GRUPPO NAZIONALE TELETECNICO	52.172.844	0	0	0	0
3	3 SERVIZIO STAMPA ASSOCIATIVA	0	0	0	0	0
	Totale Cat. 5	52.172.844	0	0	0	0
19	Cat. 6 - POSTE CORRETTIVE E COMPENSATIVE DI SPESE CORRENTI (RECUPERI E RIMBORSI DIVERSI)	50.866.123	10.000.000	15.000.000	0	15.000.000
	Totale Cat. 6	50.866.123	10.000.000	15.000.000	0	15.000.000
	TITOLO 1 - ENTRATE CORRENTI	4.557.837.248	5.830.000.000	7.183.113.000	4.433.113.000	8.576.000.000
TITOLO 2 - ENTRATE IN CONTO CAPITALE						
20	Cat. 7 - ALIENAZIONI IMMOBILI E DIRITTI REALI (ALIENAZIONE TERRENI)	0	0	0	0	0
21	21 ALIENAZIONE EFFICACE	1.622.100.000	400.000.000	0	55.300.000	248.700.000
22	22 ALIENAZIONE EFFICACE (Cessione diritti reali)	0	0	0	0	0
	Totale Cat. 7	1.622.100.000	400.000.000	0	153.300.000	248.700.000
23	Cat. 8 - ALIENAZIONE DI IMMOBILIZZAZIONI TECNICHE (ALIENAZIONE DI IMMOBILI, IMPIANTI, ATTREZZATURE E MACCHINARI)	0	0	0	0	0
24	24 ALIENAZIONE DI AUTOMECCANI	0	0	0	0	0
	Totale Cat. 8	0	0	0	0	0
25	Cat. 9 - REALIZZI DI PARTECIPAZIONI, QUOTE, TITOLI DI CREDITO ED ALTRE VALORI MOBILIARI (REALIZZI DI TITOLI EMESSI O GARANTITI DALLO STATO ED ASSICURATI)	0	0	0	0	0
26	26 ACQUISIZIONE DI ALTRE TITOLI DI CREDITO	0	0	0	0	0

XI LEGISLATURA - DISEGNI DI LEGGE E RELAZIONI - DOCUMENTI

C. N.°	DESCRIZIONE	SEGE CENTRALE		SEZIONE COMPLETATA ESERCIZIO 1957		TOTALE	C. N.°	DESCRIZIONE	SEGE CENTRALE		SEZIONE COMPLETATA ESERCIZIO 1957		TOTALE
		ENTRATA	USCITA	ENTRATA	USCITA				ENTRATA	USCITA			
1	INTERESSI ATTIVI SU MUTUI, DEPOSITI E CONTI CORRENTE	48.484.256	22.239.984	76.832.985	2.479.272	127.597.000	2	INTERESSI PASSIVI	36.662.207				36.662.207
		Totale Cat. 4		125.425.241	125.425.241	250.850.482			Totale Cat. 2		36.662.207		36.662.207
5	ENTRATA NON CLASSIFICABILI IN ALTRE VOCI	5.585.726	20.459.210	259.219.935	82.535.955	338.754.826	3	PROFITTI VARI STRAORDINARI	7.439.252				7.439.252
6	PROFITTI VARI STRAORDINARI	145.257.274	3.945.252	148.956.264		152.901.516	4	AVANZI GESTIONE AUTONOME	1.982.738				1.982.738
		Totale Cat. 5		195.682.000	24.404.462	220.086.462			Totale Cat. 3		9.421.990		9.421.990
7	CASA ALBERGO CENTRO STUDI TORRENIA						5	CASA ALBERGO CENTRO STUDI TORRENIA					
8	CENTRO NAZIONALE TECNOLOGICO	116.382.072		116.382.072		232.764.144	6	CENTRO NAZIONALE TECNOLOGICO					
9	SERVIZIO STAMPA ASSOCIATIVA						7	SERVIZIO STAMPA ASSOCIATIVA					
		Totale Cat. 6		116.382.072		116.382.072			Totale Cat. 4		116.382.072		116.382.072
10	POSTE CORRETTORE E COMPENSATIVE DI SPESE CORRENTE	25.433.008	3.945.252	29.378.260		58.756.520	8	POSTE CORRETTORE E COMPENSATIVE DI SPESE CORRENTE	1.233.776				1.233.776
11	RECUPERO E RIFORMA STRADE	10.082.259	3.839.395	13.921.654		27.843.308	9	RECUPERO E RIFORMA STRADE	581.246				581.246
		Totale Cat. 7		35.515.267	7.784.647	43.299.914			Totale Cat. 5		1.815.022		1.815.022
12	TITOLO 1 - ENTRATE CORRENTI	8.179.281.252	581.251.025	8.760.532.277		17.931.064.554	10	TITOLO 1 - ENTRATE CORRENTI	26.385.571				26.385.571
		Totale Cat. 8		8.214.796.514	589.035.672	8.803.832.186			Totale Cat. 6		7.338.995.259		7.338.995.259
13	TITOLO 2 - ENTRATE IN CONTO CAPITALE						11	TITOLO 2 - ENTRATE IN CONTO CAPITALE					
14	ALIENAZIONI IMMOBILI E DIRITTI REALI						12	ALIENAZIONI IMMOBILI E DIRITTI REALI					
15	ALIENAZIONE "SPER"						13	ALIENAZIONE "SPER"					
16	ALIENAZIONE ESISTENTE	245.145.600		245.145.600		490.291.200	14	ALIENAZIONE ESISTENTE	1.554.400				1.554.400
17	CESSIONE DIRITTI REALI						15	CESSIONE DIRITTI REALI					
		Totale Cat. 9		245.145.600		490.291.200			Totale Cat. 7		1.554.400		1,554,400
18	ALIENAZIONE DI IMMOBILIZZAZIONI TECNICHE						16	ALIENAZIONE DI IMMOBILIZZAZIONI TECNICHE					
19	ALIENAZIONE DI IMMOBILI, IMPIANTI, ATTREZZATURE E MACCHINARI	16.200.000		16.200.000		32.400.000	17	ALIENAZIONE DI IMMOBILI, IMPIANTI, ATTREZZATURE E MACCHINARI	16.200.000				16,200,000
20	ALIENAZIONE DI AUTOMEZZI	3.300.000		3.300.000		6.600.000	18	ALIENAZIONE DI AUTOMEZZI	3.300.000				3,300,000
21	ALIENAZIONE DI MOBILI E MACCHINARI DI USO						19	ALIENAZIONE DI MOBILI E MACCHINARI DI USO					
		Totale Cat. 10		19.500.000		39.000.000			Totale Cat. 8		16,200,000		16,200,000
22	REALIZZI DI PARTECIPAZIONI, QUOTE, TITOLI DI CREDITO ED ALTRI VALORI MOBILIARI						20	REALIZZI DI PARTECIPAZIONI, QUOTE, TITOLI DI CREDITO ED ALTRI VALORI MOBILIARI					
23	REALIZZI DI TITOLI IMMESSI O JAPANITI DALLO STATO ED ASSIMILATI						21	REALIZZI DI TITOLI IMMESSI O JAPANITI DALLO STATO ED ASSIMILATI					
		Totale Cat. 11							Totale Cat. 9		19,500,000		19,500,000
24	ACQUISIZIONI DI ALTRI TITOLI DI CREDITO						22	ACQUISIZIONI DI ALTRI TITOLI DI CREDITO					

XI LEGISLATURA - DISEGNI DI LEGGE E RELAZIONI - DOCUMENTI

CATEGORIA	DESCRIZIONE	ESERCIZIO		ANNO PRECEDENTE		TOTALE
		1957	1958	1956	1957	
1	IN SPESSE ALLE ATTIVITÀ DI INVESTIMENTO CORRENTE	33.571.500	33.571.500	0	0	67.143.000
	Totale Cat. 1	33.571.500	33.571.500	0	0	67.143.000
2	CAL. 2 - ENTRATE NON CLASSIFICABILI IN ALTRE VOCI PROVENTI VARI STRAORDINARI	22.874.853	22.874.853	0	0	45.749.706
	AVANTI GESTIONI AUTONOME	0	0	0	0	0
3	CASA ALBERGO CENTRO STUDI TIPIFERIA	0	0	0	0	0
4	CENTRO NAZIONALE TECNOLOGICO	0	0	0	0	0
5	SERVIZIO STAMPA ASSOCIATIVA	0	0	0	0	0
	Totale Cat. 2-5	22.874.853	22.874.853	0	0	45.749.706
6	CAL. 6 - POSTE CORRETTE E COMPENSATIVE DI SPESE CORRENTI RISPARMI E RIMBORSI DIVERSI	0	0	0	0	0
	Totale Cat. 6	0	0	0	0	0
	Totale Titolo 1 - ENTRATE CORRENTI	56.446.353	56.446.353	0	0	112.892.706
7	TITOLO 2 - ENTRATE IN CONTO CAPITALE					
19	CAL. 7 - ALIENAZIONI IMMOBILI E DIRITTI REALI ALIENAZIONE TERRENI	0	0	0	0	0
20	ALIENAZIONE ESPECIFICHE	0	0	0	0	0
21	CESSIONE DIRITTI REALI	0	0	0	0	0
	Totale Cat. 7	0	0	0	0	0
22	CAL. 8 - ALIENAZIONE DI IMMOBILIZZAZIONI TECNICHE ALIENAZIONE DI IMMOBILI, IMPIANTI, ATTREZZATURE E MACCHINARI	0	0	0	0	0
23	ALIENAZIONE DI AZIENDE	0	0	0	0	0
24	ALIENAZIONE DI MOBILI E MACCHINARI DI UFFICIO	0	0	0	0	0
	Totale Cat. 8	0	0	0	0	0
25	CAL. 9 - REALIZZI DI PARTECIPAZIONI, QUOTE, TITOLI DI CREDITO ED ALTRI VALORI MOBILIARI REALIZZI DI TITOLI EMESSI O GARANTITI DALLA STATO ED ASSIMILATI	0	0	0	0	0
26	ACQUISIZIONE DI ALTRI TITOLI DI CREDITO	0	0	0	0	0
	Totale Titolo 2 - ENTRATE IN CONTO CAPITALE	0	0	0	0	0
	Totale Entrate Correnti e in Conto Capitale	56.446.353	56.446.353	0	0	112.892.706

XI LEGISLATURA - DISEGNI DI LEGGE E RELAZIONI - DOCUMENTI

CLASSIFICAZIONE	SECE CENTRALE						BILIONE COMPARELENA S.E.R.C. S.L.O. 1972			Differenza rispetto ALL'ARTIC. 191					
	CATEGORIA	CATEGORIA	CATEGORIA		RISERVE	RISERVE	RISERVE	RISERVE	RISERVE						
			10	11							12	13	14	15	
27	Cal. 10 - TRASFERIMENTI ATTIVI IN CONTO CAPITALE DONAZIONI, LASCIATI ED ALTRE SOMME ACCREDITATE CON FANCOLO DI REINVESTIMENTO	0	0	0	0	0	0	0	0	0	0	0	0		
28	SOMME ACQUISTE PER FONDI DI DOTAZIONE	0	0	0	0	0	0	0	0	0	0	0	0		
Totale Cat. 10															
29	Cal. 11 - RISCOSSIONE DI CREDITI PRELEVAMENTI SU DEPOSITI	0	0	0	0	0	0	0	0	0	0	0	0		
30	RISCOSSIONE PRESTITI AL PERSONALE	0	0	0	0	0	0	0	0	0	0	0	0		
31	RITIRO DEPOSITI A CAUZIONE PRESSO TERZI	0	0	0	0	0	0	0	0	0	0	0	0		
32	RISCOSSIONE CREDITI DIVERSI	0	0	0	0	0	0	0	0	0	0	0	0		
Totale Cat. 11															
33	Cal. 12 - ACCRUSIONE DI DEBITI ACCRUSIONE DI MUTUI ED ALTRI DEBITI FINANZIARI	0	0	0	0	0	0	0	0	0	0	0	0		
34	DEPOSITI DEL PERSONALE	0	0	0	0	0	0	0	0	0	0	0	0		
35	CONTRAZIONE DI DEBITI DIVERSI	0	0	0	0	0	0	0	0	0	0	0	0		
36	DEPOSITI DI TERZI A CAUZIONE	0	0	0	0	0	0	0	0	0	0	0	0		
Totale Cat. 12															
Titolo 2 - ENTRATE IN CONTO CAPITALE															
Titolo 3 - PARTITE DI GIURISDIZIONE SPECIALI															
37	Cal. 13 - ENTRATE PER CONTO DI TERZI RENTUE EMERGENTI	223.856.884	0	223.856.884	23.858.884	223.856.884	0	223.856.884	23.858.884	0	0	0	0		
38	RENTUE PREVIDENZIALI ED ASSISTENZIALI	58.413.593	0	58.413.593	58.413.593	58.413.593	0	58,413,593	11.508.000	0	0	0	0		
39	RECUPERO FONDO DI SOLIDARIETA'	0	0	0	0	0	0	0	0	0	0	0	0		
40	RIMBORSI DIVERSI	2.551.948.687	595.145.886	2.647.094.573	1.647.094.573	1.647.094.573	0	1.647.094.573	1.832.337.528	0	0	0	0		
41	C.F.A. A DEBITO SU FATTORE E COMP. SPETTANZA	240.118.103	49.222.119	289.340.222	289.340.222	289.340.222	0	289,340,222	570.848.778	0	0	0	0		
42	RISCOSSIONI TRATTATE SU PENSIONI ED INDENNITA' SPETTANTI ALLE SEZIONI E CONSIGLI REGIONALI	154.332.400	535.687.602	690.020.000	690.020.000	690.020.000	0	690.020.000	1.022.337.528	0	0	0	0		
Totale Cat. 13															
Titolo 4 - GESTIONI AUTONOME															
43	CASA ALBERGO CENSO SUCI TERPECIA	1.526.885.273	0	1.526.885.273	1.526.885.273	1.526.885.273	0	1,526,885,273	471.150.787	0	0	0	0		
Totale															
		1.526.885.273	0	1.526.885.273	1.526.885.273	1.526.885.273	0	1,526,885,273	471.150.787	0	0	0	0		
											1.376.954.400	18.300.000	1.554.400	18.300.000	1.376.954.400

XI LEGISLATURA - DISEGNI DI LEGGE E RELAZIONI - DOCUMENTI

CATEGORIA	DESCRIZIONE	BILANZO AL 31 DICEMBRE 1958		BILANZO AL 31 DICEMBRE 1957		Totale ris. Cat. n. 31-12-1958
		Attivo	Passivo	Attivo	Passivo	
27	CAT. 10 - TRASFERIMENTI ATTIVI IN CONTO CAPITALE DONAZIONI, LASCI E ALTRE SOMME ACQUISITIVE CON VINCOLO DI RINVESTIMENTO	0	0	0	0	0
28	SOMME ACQUISITIVE PER FONDI DI DOTAZIONE	0	0	0	0	0
29	Totale Cat. 10	0	0	0	0	0
30	CAT. 11 - RISCOSSIONE DI CREDITI PRELIEVI SU DEPOSITI	0	0	0	0	0
31	RISCOSSIONE PRESTITI AL PERSONALE	0	0	0	0	0
32	RIPIRO DEPOSITI A CAUZIONE PRESSO TERZI	0	0	0	0	0
33	RISCOSSIONE CREDITI DIVERSI	0	0	0	0	0
34	Totale Cat. 11	0	0	0	0	0
35	CAT. 12 - ACCENSIONE DI DEBITI ACCENSIONE DI MUTUI ED ALTRI DEBITI FINANZIARI	0	0	0	0	0
36	DEPOSITI DEL PERSONALE	0	0	0	0	0
37	CONTRIBUZIONI DI DEBITI DIVERSI	0	0	0	0	0
38	DEPOSITI DI TERZI A CAUZIONE	0	0	0	0	0
39	Totale Cat. 12	0	0	0	0	0
40	Totale Cat. 10-12	0	0	0	0	0
41	TITOLO 2 - ENTRATE IN CONTO CAPITALE	0	0	0	0	0
42	TITOLO 3 - PARTITE DI GIRO E CONTABILITA' SPECIALI	0	0	0	0	0
43	CAT. 13 - ENTRATE PER CONTO DI TERZI RIFORME BRACCIALI	1.043	0	0	0	1.043
44	RITENUTE PREVIDENZIALI ED ASSISTENZIALI	31.216.606	33.216.606	0	33.216.606	0
45	RECUPERO FONDO DI SOLIDARIETA'	794.859.000	21.605.051	277.202.249	286.008.350	277.202.249
46	RIMBORSI DIVERSI	943.136.006	350.034.625	553.341.351	943.136.006	2.412.043.312
47	T.A. A DEBITO SU FATTORE E CORRISPETTIVI	519.443.643	179.399.187	338.045.456	519.443.643	419.516.290
48	RISCOSSIONI TRATTIENNE SU PENSIONI ED INDEBITA' SPETTANTI ALLE REGIONI E CONSIGLI REGIONALI	412.110.440	207.082.667	204.227.273	412.110.440	312.215.087
49	Totale Cat. 13	2.208.778.138	802.258.138	1.408.516.859	2.208.778.138	3.408.971.603
50	CAT. 14 - GESTIONI AUTONOME CASA ALBERGO CENTR. STUDI TIPIFICA	58.803.525	58.803.540	0	58.803.540	0
51	Totale Cat. 14	58.803.525	58.803.540	0	58.803.540	0
52	Totale Cat. 13-14	2.267.581.663	861.061.678	1.408.516.859	2.267.581.678	3.408.971.603
53	Totale Cat. 10-14	2.267.581.663	861.061.678	1.408.516.859	2.267.581.678	3.408.971.603

XI LEGISLATURA - DISEGNI DI LEGGE E RELAZIONI - DOCUMENTI

Classific. (Categorie, Art. 101, 102, 103)	Titolo	Descrizione	Esercizio 1951		Esercizio 1952		Totale
			Precedente	Proposto	Precedente	Proposto	
44	CENTRO NAZIONALE PRODUZIONE E DISTRIBUZIONE MATERIALE TIPOTECNICO		1.455.000.000	1.455.000.000	120.000.000	0	1.570.000.000
45	SERVIZIO STAMPA ASSOCIATIVA		1.480.000.000	1.480.000.000	50.000.000		1.540.000.000
46	CENTRO NAZIONALE DEL LIBRO PARLATO		544.000.000	544.000.000	140.000.000		684.000.000
Totale Cat. 14			3.479.000.000	3.479.000.000	310.000.000		3.789.000.000
Titolo 3 - PARTITE DI GIRO E CONTABILITA' SPECIALI			6.848.586.724	6.848.586.724	2.160.000.000		9.008.586.724
R I A S S U M I T O							
Avanzo esercizio precedente - Fondo cassa			749.156.971	0	0	0	749.156.971
Avanzo esercizio precedente - Residui attivi			6.821.791.851	0	0	0	6.821.791.851
TITOLO I - Entrate correnti			4.557.697.288	5.830.000.000	1.183.113.000	4.423.113.000	6.370.000.000
TITOLO II - Entrate in conto capitale			1.622.100.000	400.000.000	3.300.000	153.300.000	250.000.000
TITOLO III - Perdite di giro e contabilità speciali			6.848.586.724	6.848.000.000	2.160.000.000	140.000.000	8.985.000.000
Totale generale dell'entrata			20.597.350.854	13.195.000.000	9.325.413.000	4.718.413.000	17.005.000.000
Disavanzo finanziario			0	0	0	0	0
Totale a pareggio			20.597.350.854	13.195.000.000	9.325.413.000	4.718.413.000	17.005.000.000

XI LEGISLATURA - DISEGNI DI LEGGE E RELAZIONI - DOCUMENTI

CATEGORIE (Celle 1-3)	SEZIONE RESIDUI ATTIVI 1982										Totale delle rimborsazioni	Totale residui al 31-12-1982
	OGGETTO DELL'ENTRATA		RISORSE		RISORSE DA RISCOVERE		IN PIU'		IN MENO			
	1	2	3	4	5	6	7	8	9	10		
44	CENTRO NAZIONALE PRODUZIONE E DISTRIBUZIONE MATERIALE TIPOTECNICO		1.704.489.152	806.340.428	1.020.128.724	0	1.706.489.152	0	0	365	1.167.492.359	0
45	SERVIZIO STAMPA ASSOCIATIVA		172.316.720	172.316.720	0	0	172.316.720	0	1.573	1.573	504.113.009	200.045.044
46	CENTRO NAZIONALE DEL LIBRO PARLATO		8.535.781	8.535.703	0	0	8.535.703	0	78	78	2.588.870.345	7.330.000
Totale Cat. 14			1.955.828.739	955.795.999	1.020.128.724	0	1.955.828.723	0	2.016	2.016	5.324.349.723	2.352.385.042
Titolo 3 - PARTITE DI GIRO E CONTABILITA' SPECIALI			4.184.703.477	1.738.056.135	2.428.845.583	0	4.184.899.710	0	3.759	3.759	8.805.277.328	4.339.468.386
R I A S S U M T O												
TITOLO I - Entrate correnti			2.514.659.254	2.481.784.342	80.303.970	0	2.542.006.282	27.529.008	800	800	10.841.095.894	841.558.825
TITOLO II - Entrate in conto capitale			0	0	0	0	0	0	0	0	284.445.600	0
TITOLO III - Partite di giro e contabilita' speciali			4.184.703.477	1.738.056.135	2.428.845.583	0	4.184.899.710	0	3.759	3.759	8.805.277.328	4.339.468.386
Totale generale dell'entrata			6.679.262.731	4.199.839.477	2.508.949.503	0	6.708.767.900	27.529.008	4.559	4.559	19.710.708.820	5.501.023.211

XI LEGISLATURA - DISEGNI DI LEGGE E RELAZIONI - DOCUMENTI

SENATO DELLA REPUBBLICA		CAMERA DEI DEPUTATI		TOTALE	
ART. 1	ART. 2	ART. 3	ART. 4	ART. 5	ART. 6
TITOLO I - SPESE CORRENTI					
CAL. 1 - SPESE PER GLI ORGANI DELL'ENTE					
1	34.200.000	40.200.000	4.000.000		38.200.000
CAL. 2 - SPESE PER GLI ORGANI DELL'ENTE					
2	150.000.000	150.000.000			300.000.000
CAL. 3 - SPESE PER L'ACQUISTO DI BENI DI CONSUMO E SERVIZI					
ACQUISTO MATERIE PRIME E MATERIALI DI CONSUMO					
3	14.250.435	20.000.000			34.250.435
ACQUISTO DI LIBRI, RIVISTE, GIORNALI ED ALTRE PUBBLICAZIONI					
4	14.250.435	20.000.000			34.250.435
TOTALE CAL. 1					
	34.200.000	40.200.000	4.000.000		78.400.000
TOTALE CAL. 2					
	150.000.000	150.000.000			300.000.000
TOTALE CAL. 3					
	28.500.870	40.000.000			68.500.870
TOTALE TITOLO I					
	312.701.870	330.200.000	4.000.000		646.901.870
TITOLO II - SPESE STRAORDINARIE					
CAL. 1 - ONERI PER IL PERSONALE IN ATTIVITA' DI SERVIZIO					
5	570.316.953	680.000.000			1.250.316.953
CAL. 2 - ONERI PER IL PERSONALE IN ATTIVITA' DI SERVIZIO					
6	71.473.800	80.000.000			151.473.800
CAL. 3 - ONERI PER IL PERSONALE IN ATTIVITA' DI SERVIZIO					
7	48.024.691	55.000.000			103.024.691
CAL. 4 - ONERI PER IL PERSONALE IN ATTIVITA' DI SERVIZIO					
8	36.272.269	25.000.000			61.272.269
CAL. 5 - ONERI PER IL PERSONALE IN ATTIVITA' DI SERVIZIO					
9	235.119.735	240.000.000			475.119.735
CAL. 6 - ONERI PER IL PERSONALE IN ATTIVITA' DI SERVIZIO					
10	55.000.000	65.000.000			120.000.000
TOTALE CAL. 1					
	570.316.953	680.000.000			1.250.316.953
TOTALE CAL. 2					
	71.473.800	80.000.000			151.473.800
TOTALE CAL. 3					
	48.024.691	55.000.000			103.024.691
TOTALE CAL. 4					
	36.272.269	25.000.000			61.272.269
TOTALE CAL. 5					
	235.119.735	240.000.000			475.119.735
TOTALE CAL. 6					
	55.000.000	65.000.000			120.000.000
TOTALE TITOLO II					
	1.016.887.448	1.140.000.000			2.156.887.448
TOTALE TITOLO I E II					
	1.329.589.318	1.470.200.000	4.000.000		2.803.789.318

XI LEGISLATURA - DISEGNI DI LEGGE E RELAZIONI - DOCUMENTI

DESCRIZIONE		CATEGORIA		CATEGORIA		CATEGORIA		CATEGORIA	
DESCRIZIONE		1	2	3	4	5	6	7	8
<p>SEZIONE SPERIMENTALE ESERCIZIO 1972</p> <p>SEZIONE SPERIMENTALE ESERCIZIO 1973</p> <p>SEZIONE SPERIMENTALE ESERCIZIO 1974</p> <p>SEZIONE SPERIMENTALE ESERCIZIO 1975</p> <p>SEZIONE SPERIMENTALE ESERCIZIO 1976</p> <p>SEZIONE SPERIMENTALE ESERCIZIO 1977</p> <p>SEZIONE SPERIMENTALE ESERCIZIO 1978</p> <p>SEZIONE SPERIMENTALE ESERCIZIO 1979</p> <p>SEZIONE SPERIMENTALE ESERCIZIO 1980</p> <p>SEZIONE SPERIMENTALE ESERCIZIO 1981</p> <p>SEZIONE SPERIMENTALE ESERCIZIO 1982</p> <p>SEZIONE SPERIMENTALE ESERCIZIO 1983</p> <p>SEZIONE SPERIMENTALE ESERCIZIO 1984</p> <p>SEZIONE SPERIMENTALE ESERCIZIO 1985</p> <p>SEZIONE SPERIMENTALE ESERCIZIO 1986</p> <p>SEZIONE SPERIMENTALE ESERCIZIO 1987</p> <p>SEZIONE SPERIMENTALE ESERCIZIO 1988</p> <p>SEZIONE SPERIMENTALE ESERCIZIO 1989</p> <p>SEZIONE SPERIMENTALE ESERCIZIO 1990</p> <p>SEZIONE SPERIMENTALE ESERCIZIO 1991</p> <p>SEZIONE SPERIMENTALE ESERCIZIO 1992</p> <p>SEZIONE SPERIMENTALE ESERCIZIO 1993</p> <p>SEZIONE SPERIMENTALE ESERCIZIO 1994</p> <p>SEZIONE SPERIMENTALE ESERCIZIO 1995</p> <p>SEZIONE SPERIMENTALE ESERCIZIO 1996</p> <p>SEZIONE SPERIMENTALE ESERCIZIO 1997</p> <p>SEZIONE SPERIMENTALE ESERCIZIO 1998</p> <p>SEZIONE SPERIMENTALE ESERCIZIO 1999</p> <p>SEZIONE SPERIMENTALE ESERCIZIO 2000</p> <p>SEZIONE SPERIMENTALE ESERCIZIO 2001</p> <p>SEZIONE SPERIMENTALE ESERCIZIO 2002</p> <p>SEZIONE SPERIMENTALE ESERCIZIO 2003</p> <p>SEZIONE SPERIMENTALE ESERCIZIO 2004</p> <p>SEZIONE SPERIMENTALE ESERCIZIO 2005</p> <p>SEZIONE SPERIMENTALE ESERCIZIO 2006</p> <p>SEZIONE SPERIMENTALE ESERCIZIO 2007</p> <p>SEZIONE SPERIMENTALE ESERCIZIO 2008</p> <p>SEZIONE SPERIMENTALE ESERCIZIO 2009</p> <p>SEZIONE SPERIMENTALE ESERCIZIO 2010</p> <p>SEZIONE SPERIMENTALE ESERCIZIO 2011</p> <p>SEZIONE SPERIMENTALE ESERCIZIO 2012</p> <p>SEZIONE SPERIMENTALE ESERCIZIO 2013</p> <p>SEZIONE SPERIMENTALE ESERCIZIO 2014</p> <p>SEZIONE SPERIMENTALE ESERCIZIO 2015</p> <p>SEZIONE SPERIMENTALE ESERCIZIO 2016</p> <p>SEZIONE SPERIMENTALE ESERCIZIO 2017</p> <p>SEZIONE SPERIMENTALE ESERCIZIO 2018</p> <p>SEZIONE SPERIMENTALE ESERCIZIO 2019</p> <p>SEZIONE SPERIMENTALE ESERCIZIO 2020</p> <p>SEZIONE SPERIMENTALE ESERCIZIO 2021</p> <p>SEZIONE SPERIMENTALE ESERCIZIO 2022</p> <p>SEZIONE SPERIMENTALE ESERCIZIO 2023</p> <p>SEZIONE SPERIMENTALE ESERCIZIO 2024</p> <p>SEZIONE SPERIMENTALE ESERCIZIO 2025</p> <p>SEZIONE SPERIMENTALE ESERCIZIO 2026</p> <p>SEZIONE SPERIMENTALE ESERCIZIO 2027</p> <p>SEZIONE SPERIMENTALE ESERCIZIO 2028</p> <p>SEZIONE SPERIMENTALE ESERCIZIO 2029</p> <p>SEZIONE SPERIMENTALE ESERCIZIO 2030</p> <p>SEZIONE SPERIMENTALE ESERCIZIO 2031</p> <p>SEZIONE SPERIMENTALE ESERCIZIO 2032</p> <p>SEZIONE SPERIMENTALE ESERCIZIO 2033</p> <p>SEZIONE SPERIMENTALE ESERCIZIO 2034</p> <p>SEZIONE SPERIMENTALE ESERCIZIO 2035</p> <p>SEZIONE SPERIMENTALE ESERCIZIO 2036</p> <p>SEZIONE SPERIMENTALE ESERCIZIO 2037</p> <p>SEZIONE SPERIMENTALE ESERCIZIO 2038</p> <p>SEZIONE SPERIMENTALE ESERCIZIO 2039</p> <p>SEZIONE SPERIMENTALE ESERCIZIO 2040</p> <p>SEZIONE SPERIMENTALE ESERCIZIO 2041</p> <p>SEZIONE SPERIMENTALE ESERCIZIO 2042</p> <p>SEZIONE SPERIMENTALE ESERCIZIO 2043</p> <p>SEZIONE SPERIMENTALE ESERCIZIO 2044</p> <p>SEZIONE SPERIMENTALE ESERCIZIO 2045</p> <p>SEZIONE SPERIMENTALE ESERCIZIO 2046</p> <p>SEZIONE SPERIMENTALE ESERCIZIO 2047</p> <p>SEZIONE SPERIMENTALE ESERCIZIO 2048</p> <p>SEZIONE SPERIMENTALE ESERCIZIO 2049</p> <p>SEZIONE SPERIMENTALE ESERCIZIO 2050</p> <p>SEZIONE SPERIMENTALE ESERCIZIO 2051</p> <p>SEZIONE SPERIMENTALE ESERCIZIO 2052</p> <p>SEZIONE SPERIMENTALE ESERCIZIO 2053</p> <p>SEZIONE SPERIMENTALE ESERCIZIO 2054</p> <p>SEZIONE SPERIMENTALE ESERCIZIO 2055</p> <p>SEZIONE SPERIMENTALE ESERCIZIO 2056</p> <p>SEZIONE SPERIMENTALE ESERCIZIO 2057</p> <p>SEZIONE SPERIMENTALE ESERCIZIO 2058</p> <p>SEZIONE SPERIMENTALE ESERCIZIO 2059</p> <p>SEZIONE SPERIMENTALE ESERCIZIO 2060</p> <p>SEZIONE SPERIMENTALE ESERCIZIO 2061</p> <p>SEZIONE SPERIMENTALE ESERCIZIO 2062</p> <p>SEZIONE SPERIMENTALE ESERCIZIO 2063</p> <p>SEZIONE SPERIMENTALE ESERCIZIO 2064</p> <p>SEZIONE SPERIMENTALE ESERCIZIO 2065</p> <p>SEZIONE SPERIMENTALE ESERCIZIO 2066</p> <p>SEZIONE SPERIMENTALE ESERCIZIO 2067</p> <p>SEZIONE SPERIMENTALE ESERCIZIO 2068</p> <p>SEZIONE SPERIMENTALE ESERCIZIO 2069</p> <p>SEZIONE SPERIMENTALE ESERCIZIO 2070</p> <p>SEZIONE SPERIMENTALE ESERCIZIO 2071</p> <p>SEZIONE SPERIMENTALE ESERCIZIO 2072</p> <p>SEZIONE SPERIMENTALE ESERCIZIO 2073</p> <p>SEZIONE SPERIMENTALE ESERCIZIO 2074</p> <p>SEZIONE SPERIMENTALE ESERCIZIO 2075</p> <p>SEZIONE SPERIMENTALE ESERCIZIO 2076</p> <p>SEZIONE SPERIMENTALE ESERCIZIO 2077</p> <p>SEZIONE SPERIMENTALE ESERCIZIO 2078</p> <p>SEZIONE SPERIMENTALE ESERCIZIO 2079</p> <p>SEZIONE SPERIMENTALE ESERCIZIO 2080</p> <p>SEZIONE SPERIMENTALE ESERCIZIO 2081</p> <p>SEZIONE SPERIMENTALE ESERCIZIO 2082</p> <p>SEZIONE SPERIMENTALE ESERCIZIO 2083</p> <p>SEZIONE SPERIMENTALE ESERCIZIO 2084</p> <p>SEZIONE SPERIMENTALE ESERCIZIO 2085</p> <p>SEZIONE SPERIMENTALE ESERCIZIO 2086</p> <p>SEZIONE SPERIMENTALE ESERCIZIO 2087</p> <p>SEZIONE SPERIMENTALE ESERCIZIO 2088</p> <p>SEZIONE SPERIMENTALE ESERCIZIO 2089</p> <p>SEZIONE SPERIMENTALE ESERCIZIO 2090</p> <p>SEZIONE SPERIMENTALE ESERCIZIO 2091</p> <p>SEZIONE SPERIMENTALE ESERCIZIO 2092</p> <p>SEZIONE SPERIMENTALE ESERCIZIO 2093</p> <p>SEZIONE SPERIMENTALE ESERCIZIO 2094</p> <p>SEZIONE SPERIMENTALE ESERCIZIO 2095</p> <p>SEZIONE SPERIMENTALE ESERCIZIO 2096</p> <p>SEZIONE SPERIMENTALE ESERCIZIO 2097</p> <p>SEZIONE SPERIMENTALE ESERCIZIO 2098</p> <p>SEZIONE SPERIMENTALE ESERCIZIO 2099</p> <p>SEZIONE SPERIMENTALE ESERCIZIO 2100</p>									
<p>TITOLO I - SPESE CORRENTI</p>									
1	CAL. 1 - SPESE PER GLI ORGANI DELL'ENTE ASSEMBLARE E PRESENZA PRESIDENZA	28.000.000	0	0	0	0	0	0	28.000.000
2	COMPENSI AD E P.M.B. SPESE TRASPORTO E MISSIONI INTERNO PER ORGANI COLLEGIALI DI AMMINISTRAZIONE	0	0	0	0	0	0	0	
COMPLESSIVO		28.000.000	0	0	0	0	0	0	28.000.000
3	CONSIGLIO NAZIONALE	28.830.730	4.788.480	76.597.382					29.479.372
4	DIREZIONE NAZIONALE	115.350.400	10.340.900	135.600.300					24.319.600
5	COMPENSI INDEBITATI E RIMBORSO SPESE TRASPORTO E MISSIONI ALL'INTERNO DEI SINDACI, REGIONI, CONTI	28.231.900	1.600	28.580.600					11.413.400
6	COMPENSI INDEBITATI E RIMBORSO SPESE TRASPORTO E MISSIONI ALL'INTERNO COLLEGGIO DEI PROBATORI	0	0	0					4.200.000
7	INDEBITATI E RIMBORSO SPESE TRASPORTO E MISSIONI ALL'ESTERO DEGLI ORGANI DELL'ENTE	30.857.248	1.250.000	97.870.748					2.287.250
TOTALE CAL. 1		208.774.288	385.849.560	684.926.850	0	45.219.140	111.087.510		11.841.815
8	CAL. 2 - ONERI PER IL PERSONALE IN ATTIVITA' DI SERVIZIO S'OPERA ED ALI' ASSEGN. FISSI AL PERSONALE	525.230.895	0	525.230.895					2.365.100
9	COMPENSI PER COLLABORAZIONE CONGIUNTE E CONTINUATIVE	11.800.000	0	11.800.000					2.448.200
10	COMPENSI PER LAVORO STRAORDINARIO	48.258.200	0	48.258.200					8.847.000
11	INDEBITATI E RIMBORSO SPESE TRASPORTO E MISSIONI ALL'INTERNO PER DIPENDENTI E COLLABORATORI	18.845.800	487.800	19.207.200					3.492.200
12	ONERI PRESENTAZIONE E ASSISTENZA AL CARICO DELL'ENTE	211.385.900	33.388.100	244.704.100					15.855.800
13	INDEBITATI E RIMBORSO SPESE TRASPORTO E MISSIONI ALL'ESTERO	0	45.200.000	45.200.000					11.200.000
TOTALE CAL. 2		985.520.795	98.859.800	1.079.380.600	0	55.819.380			6.989.985
14	CAL. 3 - SPESE PER L'ACQUISTO DI BENI DI CONSUMO E SERVIZI VARI								
15	ACQUISTO MATERIE PRIME E MATERIALI DI CONSUMO (CANCELLERIA STAMPATI ECC.)	1.800.000	16.880.200	56.500.000					3.214.900
16	ACQUISTO DI LIBRI, RIVISTE, GIORNALI ED ALI' PUBBLICAZIONI	13.980.000	2.288.200	16.270.200					2.907.800

XI LEGISLATURA - DISEGNI DI LEGGE E RELAZIONI - DOCUMENTI

CATEGORIA DI SPESA	DESCRIZIONE	RELAZIONE PRESIDENTE PASTORI (1951)		RELAZIONE PRESIDENTE PASTORI (1952)		SOLDO PREVISIONE 31-12-1951	SOLDO PREVISIONE 31-12-1952
		PREVISTO	REALE	PREVISTO	REALE		
7	COMPENSI, INDENNITA' E RIMBORSO SPESE TRASPORTO E MISSIONI ALL'INTERNO COLLETTI DI AMMINISTRAZIONE	322.000.000	0	250.000.000	300.000.000	0	650.000.000
8	CONSIGLIO NAZIONALE	22.511.048	22.511.048	0	22.511.048	51.215.176	47.888.480
9	DIREZIONE NAZIONALE	3.538.984	3.538.984	0	3.538.984	178.789.298	13.349.900
10	COMPENSI, INDENNITA' E RIMBORSO SPESE TRASPORTO E MISSIONI ALL'INTERNO DEI SINDACI, REVISORI CONTI	254.000	254.000	0	254.000	28.285.300	548.100
11	COMPENSI, INDENNITA' E RIMBORSO SPESE TRASPORTO E MISSIONI ALL'INTERNO COLLETTI DEI PROPRIETARI	0	0	0	0	0	0
12	INDENNITA' E RIMBORSO SPESE TRASPORTO E MISSIONI ALL'ESTERO DEGLI ORGANI DELL'ENTE	15.148.944	15.148.944	0	15.148.944	108.148.183	1.081.500
Totale Cat. 1		341.818.974	41.818.974	300.000.000	341.818.974	0	665.848.580
13	CAT. 2 - ONERI PER IL PERSONALE IN ATTIVITA' DI SERVIZIO STIPENDI ED ALTRI ASSEGNI, FISSI AL PERSONALE	0	0	0	0	828.930.335	0
14	COMPENSI PER COLLABORAZIONI COORDINATE E CONTINUATIVE	0	0	0	0	73.922.200	0
15	COMPENSI PER LAVORO STRAORDINARIO	0	0	0	0	48.358.300	0
16	INDENNITA' E RIMBORSO SPESE TRASPORTO E MISSIONI ALL'INTERNO PER DIPENDENTI E COLLABORATORI	1.911.900	1.911.900	0	1.911.900	26.511.470	431.500
17	ONERI PREVIDENZIALI E ASSISTENZIALI E CARICO DELL'ENTE	32.776.628	32.776.628	0	32.776.628	244.842.574	33.588.232
18	INDENNITA' DI ANCIANITA' E FINE RAPPORTO	54.541.800	52.824.040	0	52.824.040	1.911.200	85.000.000
Totale Cat. 2		89.418.208	87.572.468	0	87.572.468	1.911.200	90.897.832
19	CAT. 3 - SPESE PER L'ACQUISTO DI BENI DI CONSUMO E SERVIZI VARI	28.311.148	28.311.148	0	28.311.148	187.971.887	18.882.270
20	ACQUISTO MATERIE PRIME E MATERIALI DI CONSUMO (CANCELLERIA STAMPATI ECC.)	2.504.200	2.504.200	0	2.504.200	19.487.212	2.288.249
21	ACQUISTO DI LIBRI, RIVISTE, STAMPATI ED ALTRE PUBBLICAZIONI	0	0	0	0	0	0

XI LEGISLATURA - DISEGNI DI LEGGE E RELAZIONI - DOCUMENTI

CASSA DI RIFORMA		SEGRETERIA		RISPARMIO		RISERVA		RISERVA		RISERVA	
CASSA DI RIFORMA		SEGRETERIA		RISPARMIO		RISERVA		RISERVA		RISERVA	
CASSA DI RIFORMA		SEGRETERIA		RISPARMIO		RISERVA		RISERVA		RISERVA	
CASSA DI RIFORMA		SEGRETERIA		RISPARMIO		RISERVA		RISERVA		RISERVA	
CASSA DI RIFORMA		SEGRETERIA		RISPARMIO		RISERVA		RISERVA		RISERVA	
14	SPESA DI CONSUMO ENERGIA ELETTRICA RISCALDAMENTO	142.244.428	151.056.000	31.000.000	0	182.290.428					
15	SPESA DI FUNZIONAMENTO AUTOMETRI DI SERVIZIO ED AUTOCALIBRANTE	70.356.474	72.260.200			70.356.474					
16	MANUTENZIONE E RIPARAZIONE LOCALI E MACCHINE	27.122.032	30.000.000	5.000.000		35.000.000					
17	SPESA POSTELEGRAFICHE	57.287.483	55.000.000	25.000.000		80.000.000					
18	SPESA DI RAPPRESENTANZA	142.984.858	160.000.000	40.000.000		200.000.000					
19	PREMI DI ASSICURAZIONE	810.300	5.000.000			5.000.000					
20	SPESA LEGALI E NOTARILI	21.187.600	30.000.000			30.000.000					
21	COMMISSIONI DI STUDIO	182.383.130	80.000.000			80.000.000					
22	ACQUISTO CONTRASSEGNI VASSA CANT.	25.985.845	40.000.000			40.000.000					
23	MANUTENZIONE BEN. IMMOBILI	588.771.400	820.000.000			820.000.000					
24	ONORARI E COMPENSI PER SPECIALI INCARICHI	48.139.196	70.000.000			70.000.000					
25	SPESA PER LA CONDIZIONE DEGLI IMPIANTI TECNICI	44.839.182	50.000.000			50.000.000					
	Totale Cat. 3	9.839.750	10.000.000			10.000.000					
		1.326.707.834	1.350.000.000	100.000.000		565.000.000					
26	CAT. 4 - PRESTAZIONI ISTITUZIONALI SPESA PER LA GESTIONE DEL LIBRO PARLATO	500.000.000	500.000.000	2.000.000.000		2.500.000.000					
27	SPESA PER LE PUBBLICAZIONI PERIODICHE	84.874.487	270.000.000			110.000.000					
28	BORSE DI STUDIO	120.000.000	120.000.000			120.000.000					
29	CONTENUTI ASSOCIAZIONI E ISTITUZIONI FAMIGLIARITICI	50.000.000	50.000.000			50.000.000					
30	SPESA PER I CONVEGNI PROFESSIONALI	74.280.435	90.000.000			90.000.000					
31	INTERVENTI DI SOLIDARIETA' AI SOCI	8.450.000	10.000.000			10.000.000					
32	CONTRIBUTI PER ORGANIZZAZIONE CONSULENZE REGIONALI E SEZIONI PROVINCIALI U.I.C.	400.300.000	900.000.000	350.000.000		1.250.300.000					
33		0	0	0		0					
1	SPESA PER INIZIATIVE DI PROMOZIONE E TUTELA DI STUDIO, RICERCA E MARIE	397.405.515	450.000.000			450.000.000					
2	SPESA PER RAPPORTI CON ASSOCIAZIONI ESTERE	21.502.158	30.000.000			30.000.000					
	Totale Cat. 4	1.400.434.173	2.380.000.000	2.350.000.000		4.060.000.000					

XI LEGISLATURA - DISEGNI DI LEGGE E RELAZIONI - DOCUMENTI

DESCRIZIONE		Bilancio 1974		Bilancio 1975		Bilancio 1976	
		1974	1975	1974	1975	1974	1975
14	SPESA DI CONSUMO ENERGIA ELETTRICA E SCALDAMENTO	85.297.983	1.126.000	88.229.982	1.372.207		2.338.489
15	SPESA DI FUNZIONAMENTO AUTOMATIZI DI SERVIZIO ED AUTOFORNIMENTARE	24.429.870	6.759.450	31.595.420	3.424.580		4.475.328
16	MANUTENZIONE E RIPARAZIONE LEGALI E MACCHINE	16.642.104	1.035.200	17.675.424	2.324.596		20.307.981
17	SPESA POSTELEGRAFICHE	185.115.480	2.787.959	191.097.479	8.102.581		50.322.583
18	SPESA DI RAPPRESENTANZA	0	397.500	397.500	4.402.500		472.500
19	PREMI DI ASSICURAZIONI	13.750.000	8.835.700	22.388.400	7.875.000		1.198.600
20	SPESA LEGALI E NOTARILI	59.469.086	0	59.469.086	530.914		102.894.244
21	COMMISSIONI DI STUDIO	30.390.550	4.117.500	35.108.050	4.831.940		5.207.415
22	ACQUISTO COMPRESSEMI TASSI CANI	83.300.000	0	83.328.200	6.898.200		468.465.650
23	MANUTENZIONE BENI IMMOBILI	34.457.397	2	34.457.397	544.200		13.660.199
24	ONORARI E COMPENSI PER SPECIALI INCARICHI	47.715.876	2	47.715.876	2.224.124		1.182.206
25	SPESA PER LA CONDIZIONE DEGLI IMPIANTI TECNICI	8.859.550	0	8.859.550	1.140.450		1.200.200
Totale Ccc 3		788.437.017	45.218.208	833.915.045	0	51.088.955	115.048.551
26	CCE. 4 - PRESTAZIONI ISTITUZIONALI SPESA PER LA GESTIONE DEL LIBRO PARLATO	2.520.000.000	0	2.520.000.000		2.000.000.000	
27	SPESA PER LE PUBBLICAZIONI PERIODICHE	0	86.400.370	86.400.370	10.527.650		2.354.297
28	BORSE DI STUDIO	0	120.000.000	120.000.000			
29	CONTINUITA ASSOCIAZIONI E ISTITUZIONI FINANZIARIE	20.000.000	30.000.000	50.000.000			
30	SPESA PER I CONVEGNI PROFESSIONALI	68.312.270	14.698.585	83.459.335	1.590.885		8.348.920
31	INTERVENTI DI SOLIDARIETA' AL SOCC	5.000.000	5.000.000	5.000.000	1.350.000		1.350.000
32	CONTRIBUTI PER ORGANIZZAZIONE CONSIGLI REGIONALI E SEZIONI PROVINCIALI, U. I. C.	42.000.000	1.208.200.000	1.250.200.000		650.200.000	
33		0	0	0			
SPESA PER INIZIATIVE DI PROMOZIONE E TUTELA DI STUDIO, RICERCA E MANIE		329.382.781	116.137.588	445.600.429	4.338.317		40.254.314
34	SPESA PER RAPPORTI CON ASSOCIAZIONI ESTERNE	28.371.205	0	28.371.205	828.718		1.889.348
Totale Ccc 4		2.994.246.738	1.578.338.603	4.573.903.329	0	28.098.881	2.919.822.883
Totale Ccc 5							2.384.297

XI LEGISLATURA - DISEGNI DI LEGGE E RELAZIONI - DOCUMENTI

DESCRIZIONE		1989		1990		1991		1992	
C O D I C E C O N T A B I L I T A		M I L I A R I		M I L I A R I		M I L I A R I		M I L I A R I	
C O D I C E C O N T A B I L I T A		M I L I A R I		M I L I A R I		M I L I A R I		M I L I A R I	
C O D I C E C O N T A B I L I T A		M I L I A R I		M I L I A R I		M I L I A R I		M I L I A R I	
47	Cat. 10 - ACQUISIZIONE DI IMMOBILIZZAZIONI TECNICHE ACQUISTI DI MOBILI, IMPIANTI, ATTREZZATURE E MACCHINARI	51.324.733	69.022.000	96.000.000	191.000.000	0	0	0	0
48	ACQUISTI DI AUTOMOTILI	33.029.003	0	0	0	0	0	0	0
49	ACQUISTI DI MOBILI E MICROMACCHINE D'UFFICIO	50.884.352	30.000.000	105.000.000	195.000.000	0	0	0	0
50	Cat. 11 - PARTECIPAZIONI, QUOTE, TITOLI DI CREDITO ED ALTRI VALORI MOBILIARI	188.217.554	159.000.000	195.000.000	195.000.000	0	0	0	0
51	ACQUISTO DI ALTRI TITOLI DI CREDITO PARTECIPAZIONI E SIMILI	330.000.000	0	0	0	0	0	0	0
52	Cat. 12 - CONCESSIONI DI CREDITI E ANTICIPAZIONI VERSAMENTI IN DEPOSITO	0	0	0	0	0	0	0	0
53	CONCESSIONE DI PRESTITI AL PERSONALE	0	0	0	0	0	0	0	0
54	DEPOSITI A CAUZIONE	0	0	0	0	0	0	0	0
55	CONCESSIONE DI CREDITI DIVERSI	0	0	0	0	0	0	0	0
56	Cat. 13 - ESTINZIONE DI MUTUI ED ANTICIPAZIONI RIMBORSI DI MUTUI	34.424.132	50.000.000	5.000.000	5.000.000	55.000.000	0	0	0
57	RIMBORSI AL PERSONALE DI DEPOSITI	0	0	0	0	0	0	0	0
58	ESTINZIONE DI DEBITI DIVERSI	0	0	0	0	0	0	0	0
59	RESTITUZIONE A TERZI DI DEPOSITI A CAUZIONE	0	0	0	0	0	0	0	0
60	TITOLO 2 - SPESE IN CONTO CAPITALE	1.000.651.088	600.000.000	600.000.000	600.000.000	1.200.000.000	0	0	0
TITOLO 3 - PARTITE DI GIRO E CONTABILITA' SPECIALI									
61	Cat. 14 - SPESE PER CONTO DI TERZI, VERSAMENTI DI RITENUTE E RITENUTE	232.303.300	200.000.000	200.000.000	200.000.000	200.000.000	0	0	0
62	RITENUTE SPERIMENTALI ED ASSISTENZIALI	282.302.453	10.000.000	10.000.000	10.000.000	10.000.000	0	0	0
63	FONDO DI SO.SISTENZA	250.300.000	0	0	0	0	0	0	0

XI LEGISLATURA - DISEGNI DI LEGGE E RELAZIONI - DOCUMENTI

COSTI DI INVESTIMENTO		COSTI DI INVESTIMENTO		COSTI DI INVESTIMENTO		COSTI DI INVESTIMENTO		COSTI DI INVESTIMENTO	
Art.	Descrizione	1970	1971	1970	1971	1970	1971	1970	1971
47	Cal. 10 - ACQUISIZIONE DI IMMOBILIZZAZIONI TECNICHE ACQUISTO DI MOBILI, SUPPLEMENTI, ATTREZZATURE E ACCESSORI	655.233.558	222.665.468	324.300.520	655.233.558	0	0	324.300.520	655.233.558
Totale Cal. 10		655.233.558	222.665.468	324.300.520	655.233.558	0	0	324.300.520	655.233.558
48	ACQUISTO DI AUTOMEZZI	0	0	0	0	0	0	0	0
49	ACQUISTO DI MOBILI E MACCHINE D'UFFICIO	0	0	0	0	0	0	0	0
Totale Cal. 10		655.233.558	222.665.468	324.300.520	655.233.558	0	0	324.300.520	655.233.558
50	Cal. 11 - PARTECIPAZIONI, QUOTE, TITOLI DI CREDITO ED ALTRI VALORI MOBILIZIARI	0	0	0	0	0	0	0	0
51	ACQUISTO DI ALTRI TITOLI DI CREDITO PARTECIPAZIONI E SIMILI	300.000.000	0	300.000.000	0	0	0	300.000.000	0
Totale Cal. 11		300.000.000	0	300.000.000	0	0	0	300.000.000	0
52	Cal. 12 - CONCESSIONI DI CREDITI E ANTICIPAZIONI; VERSAMENTI IN DEPOSITO	0	0	0	0	0	0	0	0
53	CONCESSIONI DI PRESTITI AL PERSONALE	0	0	0	0	0	0	0	0
54	DEPOSITI A CAUZIONE	0	0	0	0	0	0	0	0
55	CONCESSIONI DI CREDITI DIVERSI	0	0	0	0	0	0	0	0
Totale Cal. 12		0	0	0	0	0	0	0	0
56	Cal. 13 - ESTINZIONE DI MUTUI ED ANTICIPAZIONI; RIMBORSI DI MUTUI	0	0	0	0	0	0	0	0
57	RIMBORSI AL PERSONALE DI DEPOSITI	0	0	0	0	0	0	0	0
58	ESTINZIONE DI DEBITI DIVERSI	0	0	0	0	0	0	0	0
59	RESTITUZIONE A TERZI DI DEPOSITI A CAUZIONE	0	0	0	0	0	0	0	0
Totale Cal. 13		0	0	0	0	0	0	0	0
Totale Cal. 10-13		955.466.558	222.665.468	624.600.520	655.233.558	0	0	624.600.520	655.233.558
TITOLO 3 - SPESE IN CONTO CAPITALE									
TITOLO 3 - PARTIE DI GIRO E CONTABILITA' SPECIALE									
60	Cal. 14 - SPESE PER CONTO DI TERZI, VERSAMENTI DI RITENUTE E TRATTIENUTE	45.238.000	40.238.000	0	40.238.000	0	0	45.238.000	40.238.000
61	RITENUTE PREVIDENTIALI ED ASSISTENZIALI	0	0	0	0	0	0	0	0
Totale Cal. 14-15		45.238.000	40.238.000	0	40.238.000	0	0	45.238.000	40.238.000
Totale Cal. 10-15		1.000.704.558	262.903.468	624.600.520	695.471.558	0	0	670.838.520	695.471.558

XI LEGISLATURA - DISEGNI DI LEGGE E RELAZIONI - DOCUMENTI

C/C	DESCRIZIONE	ESERCIZIO		C/C		C/C
		1963	1964	1963	1964	
63	AMMISSIONI, DIVERSE	874.637.452	1.000.000.000	0	0	275.000.000
64	I.V.A. CREDITO SU FATTURE D'ACQUISTO	874.758.845	1.000.000.000	0	0	1.000.000.000
65	VERSAMENTI ALLE SEZIONI E CONSIGLI REGIONALI DELLE TRAPIEMRE SULLE PENSIONI E "AGGIUNTA"	11.340.437	800.000.000	0	0	800.000.000
	Totale Cat. 14	3.042.707.935	2.710.000.000	0	0	2.710.000.000
66	Cat. 15 - GESTIONI AUTONOME CASA ALBERGO CENTRO STUDI TIPIEMIA	1.297.232.926	1.450.000.000	120.000.000	0	1.870.000.000
67	CENTRO NAZIONALE PRODUZIONE E DISTRIBUZIONE MATERIALE TIPOTECNICO	1.336.056.745	1.450.000.000	50.000.000	0	1.540.000.000
68	SERVIZIO STAMPA ASSOCIATIVA	544.008.575	715.000.000	140.000.000	0	975.000.000
69	CENTRO NAZIONALE DEL LIBRO PARLATO	626.581.443	800.000.000	1.990.000.000	0	2.590.000.000
	Totale Cat. 15	3.803.880.789	4.255.000.000	2.180.000.000	0	6.275.000.000
	TITOLO 3 - PARTITE DI GIRO E CONTABILITA' SPECIALI	6.446.596.724	8.965.000.000	2.180.000.000	0	8.965.000.000
	R I A S S U N T O					
	Residuo passivi esercizio precedente	6.883.918.824	0	0	0	0
	TITOLO I - Spese correnti	4.835.408.418	5.810.000.000	2.845.000.000	855.000.000	7.620.000.000
	TITOLO II - Spese in conto capitale	1.000.851.888	600.000.000	800.000.000	0	1.200.000.000
	TITOLO III - Partite di giro e contabilita' speciali	6.846.596.724	8.965.000.000	2.180.000.000	0	8.965.000.000
	Totale generale dell'uscita	19.386.575.462	13.195.000.000	5.665.000.000	915.000.000	17.405.000.000
	Disavanzo finanziario	0	0	0	0	0
	Totale a paraggio	19.386.575.462	13.195.000.000	5.665.000.000	915.000.000	17.405.000.000

XI LEGISLATURA - DISEGNI DI LEGGE E RELAZIONI - DOCUMENTI

C. U. S. T. O. S. I. T. O. ART. 45 C. U. S. T. O. S. I. T. O. ART. 46	SECC. CENTRALE	SECC. REGIONALI	SECC. REGIONALI		SECC. REGIONALI		SECC. REGIONALI		SECC. REGIONALI		SECC. REGIONALI		SECC. REGIONALI
			SECC. REGIONALI	SECC. REGIONALI	SECC. REGIONALI	SECC. REGIONALI	SECC. REGIONALI	SECC. REGIONALI	SECC. REGIONALI				
O B B E T T O D E L L ' U S C I T A													
			Popolo	Piave	Trento	Trento	Trento	Trento	Trento	Trento	Trento	Trento	
R. Spese			228.314.831	52.355.446	282.270.277	23.858.624	11.585.407	0	532.337.108	0	532.337.108	0	
53	ANNICIATIONI DIVERSE		1.491.165.151	1.565.988.222	2.847.894.373	1.847.894.373	1.847.894.373	1.847.894.373	1.847.894.373	1.847.894.373	1.847.894.373	1.847.894.373	1.847.894.373
54	I.V.A. A CREDITO SU FATTORE D'ACQUISTO		284.015.586	25.335.635	269.351.222				510.540.723				483.992.415
55	VERSAMENTI ALLE SEZIONI E CONSIGLI REGIONALI DELLE TRATTATE SULLE PENSIONI E INDENNITA'		8.115.000	631.825.000	640.000.000								
Totale Cat. 14			1.993.215.546	1.066.104.304	3.859.315.872	1.871.551.057	1.871.551.057	1.871.551.057	572.235.185	1.832.937.528	1.832.937.528	1.832.937.528	1.832.937.528
56	Cat. 15 - GESTIONI AUTONOME												
CASA ALBERGO CENTRO STUDI TIRRENIA			1.000.000.219	0	1.000.000.219				471.170.791				198.312.807
CENTRO NAZIONALE PRODUZIONE E DISTRIBUZIONE MATERIALE TIPOTECNICO			1.454.334.378	47.919.638	1.502.314.038				31.585.984				186.277.291
SERVIZIO STAMPA ASSOCIATIVA			349.414.770	182.446.775	531.861.545				43.138.455				12.147.030
CENTRO NAZIONALE DEL LIBRO PARLATO			947.279.254	1.540.385.388	2.587.664.642				2.324.758				1.981.003.799
Totale Cat. 15			3.849.917.821	1.870.812.421	5.720.730.242	0	0	0	554.289.958	2.127.301.090	2.127.301.090	2.127.301.090	2.127.301.090
TITOLO 3 - PARTITE DI GIRO E CONTABILITA' SPECIALI													
R I A S S U M T O													
Residuo passivi esercizio precedente			3.468.634.724	2.727.629.555	6.196.264.279	0	0	0	0	0	0	0	0
TITOLO I - Spese correnti			5.319.586.030	2.172.344.331	7.491.930.361	85.864.415	214.054.056	3.393.750.136	737.308.193				
TITOLO II - Spese in conto capitale			303.082.917	801.285.400	1.104.368.317	124.834	15.796.457	1.016.885.084	835.808.403				
TITOLO III - Partite di giro e contabilità speciali			5.843.129.189	3.738.918.725	9.582.048.914	1.871.551.057	1.078.505.143	3.960.236.418	1.226.769.428				
Totale generale dell'uscita			15.914.412.920	9.438.955.011	24.452.467.931	1.757.560.308	1.305.355.654	8.310.713.948	2.797.168.824	8.310.713.948	8.310.713.948	8.310.713.948	8.310.713.948
Disavanzo finanziario			0	0	0	0	0	0	0	0	0	0	0
Totale a pareggio			15.914.412.920	9.438.955.011	24.452.467.931	1.757.560.308	1.305.355.654	8.310.713.948	2.797.168.824	8.310.713.948	8.310.713.948	8.310.713.948	8.310.713.948

XI LEGISLATURA - DISEGNI DI LEGGE E RELAZIONI - DOCUMENTI

CASA ALBERGO CENTRO STUDI TURISMA S.p.A. (D.P.E. N. 15.2.1.1.2.1972)			
CASA ALBERGO CENTRO STUDI TURISMA S.p.A. (D.P.E. N. 15.2.1.1.2.1972)			
CASA ALBERGO CENTRO STUDI TURISMA S.p.A. (D.P.E. N. 15.2.1.1.2.1972)			
CASA ALBERGO CENTRO STUDI TURISMA S.p.A. (D.P.E. N. 15.2.1.1.2.1972)			
CASA ALBERGO CENTRO STUDI TURISMA S.p.A. (D.P.E. N. 15.2.1.1.2.1972)			
Avanzo dell'esercizio precedente:			
1	0	0	0
TITOLO 1 - ENTRATE CORRENTI			
Cat. 1 - - -			
1	1.241.585.340	1.150.000.000	170.585.340
CORRESPETTIVI DEGLI OSPITI DELLA CASA ALBERGO			
2			
INTERESSI SU DEPOSITI			
3	29.142.185	35.000.000	0
ENTRATE DIVERSE			
Totale Cat. 1			
	1.270.727.525	1.185.000.000	170.585.340
Titolo 1 - ENTRATE CORRENTI			
	1.270.727.525	1.185.000.000	170.585.340
TITOLO 2 - ENTRATE IN CAPITALE			
Cat. 2 - - -			
4	0	0	0
Titolo 2 - ENTRATE IN CAPITALE			
	0	0	0
TITOLO 3 - PARTITE DI GIRO			
Cat. 3 - - -			
5	6.415.000	50.000.000	50.000.000
RITENUTE ERARIALI			
6	19.950.430	170.000.000	170.000.000
RITENUTE PREVIDENZIALI E ASSISTENZIALI			
7	0	0	0
ASSEGNI FAMILIARI			
8	6.304.483	50.000.000	50.000.000
I.V.A. DEBITO SU FATTURE E CORRISPETTIVI			
Totale Cat. 3			
	32.370.373	270.000.000	0
Titolo 3 - PARTITE DI GIRO			
	32.370.373	270.000.000	0
Totale generale dell'esercizio			
	1.303.107.908	1.455.000.000	170.585.340
Trasferimenti IVA al cap 41 s.c.			
	6.304.483	50.000.000	0
Totale a margine			
	1.297.202.925	1.405.000.000	170.585.340
Titolo 4 - ENTRATE IN CAPITALE			
	0	0	0
Titolo 5 - ENTRATE CORRENTI			
	0	0	0
Titolo 6 - ENTRATE IN CAPITALE			
	0	0	0
Titolo 7 - ENTRATE CORRENTI			
	0	0	0
Titolo 8 - ENTRATE IN CAPITALE			
	0	0	0
Titolo 9 - ENTRATE CORRENTI			
	0	0	0
Titolo 10 - ENTRATE IN CAPITALE			
	0	0	0
Titolo 11 - ENTRATE CORRENTI			
	0	0	0
Titolo 12 - ENTRATE IN CAPITALE			
	0	0	0
Titolo 13 - ENTRATE CORRENTI			
	0	0	0
Titolo 14 - ENTRATE IN CAPITALE			
	0	0	0
Titolo 15 - ENTRATE CORRENTI			
	0	0	0
Titolo 16 - ENTRATE IN CAPITALE			
	0	0	0
Titolo 17 - ENTRATE CORRENTI			
	0	0	0
Titolo 18 - ENTRATE IN CAPITALE			
	0	0	0
Titolo 19 - ENTRATE CORRENTI			
	0	0	0
Titolo 20 - ENTRATE IN CAPITALE			
	0	0	0
Titolo 21 - ENTRATE CORRENTI			
	0	0	0
Titolo 22 - ENTRATE IN CAPITALE			
	0	0	0
Titolo 23 - ENTRATE CORRENTI			
	0	0	0
Titolo 24 - ENTRATE IN CAPITALE			
	0	0	0
Titolo 25 - ENTRATE CORRENTI			
	0	0	0
Titolo 26 - ENTRATE IN CAPITALE			
	0	0	0
Titolo 27 - ENTRATE CORRENTI			
	0	0	0
Titolo 28 - ENTRATE IN CAPITALE			
	0	0	0
Titolo 29 - ENTRATE CORRENTI			
	0	0	0
Titolo 30 - ENTRATE IN CAPITALE			
	0	0	0
Titolo 31 - ENTRATE CORRENTI			
	0	0	0
Titolo 32 - ENTRATE IN CAPITALE			
	0	0	0
Titolo 33 - ENTRATE CORRENTI			
	0	0	0
Titolo 34 - ENTRATE IN CAPITALE			
	0	0	0
Titolo 35 - ENTRATE CORRENTI			
	0	0	0
Titolo 36 - ENTRATE IN CAPITALE			
	0	0	0
Titolo 37 - ENTRATE CORRENTI			
	0	0	0
Titolo 38 - ENTRATE IN CAPITALE			
	0	0	0
Titolo 39 - ENTRATE CORRENTI			
	0	0	0
Titolo 40 - ENTRATE IN CAPITALE			
	0	0	0
Titolo 41 - ENTRATE CORRENTI			
	0	0	0
Titolo 42 - ENTRATE IN CAPITALE			
	0	0	0
Titolo 43 - ENTRATE CORRENTI			
	0	0	0
Titolo 44 - ENTRATE IN CAPITALE			
	0	0	0
Titolo 45 - ENTRATE CORRENTI			
	0	0	0
Titolo 46 - ENTRATE IN CAPITALE			
	0	0	0
Titolo 47 - ENTRATE CORRENTI			
	0	0	0
Titolo 48 - ENTRATE IN CAPITALE			
	0	0	0
Titolo 49 - ENTRATE CORRENTI			
	0	0	0
Titolo 50 - ENTRATE IN CAPITALE			
	0	0	0
Titolo 51 - ENTRATE CORRENTI			
	0	0	0
Titolo 52 - ENTRATE IN CAPITALE			
	0	0	0
Titolo 53 - ENTRATE CORRENTI			
	0	0	0
Titolo 54 - ENTRATE IN CAPITALE			
	0	0	0
Titolo 55 - ENTRATE CORRENTI			
	0	0	0
Titolo 56 - ENTRATE IN CAPITALE			
	0	0	0
Titolo 57 - ENTRATE CORRENTI			
	0	0	0
Titolo 58 - ENTRATE IN CAPITALE			
	0	0	0
Titolo 59 - ENTRATE CORRENTI			
	0	0	0
Titolo 60 - ENTRATE IN CAPITALE			
	0	0	0
Titolo 61 - ENTRATE CORRENTI			
	0	0	0
Titolo 62 - ENTRATE IN CAPITALE			
	0	0	0
Titolo 63 - ENTRATE CORRENTI			
	0	0	0
Titolo 64 - ENTRATE IN CAPITALE			
	0	0	0
Titolo 65 - ENTRATE CORRENTI			
	0	0	0
Titolo 66 - ENTRATE IN CAPITALE			
	0	0	0
Titolo 67 - ENTRATE CORRENTI			
	0	0	0
Titolo 68 - ENTRATE IN CAPITALE			
	0	0	0
Titolo 69 - ENTRATE CORRENTI			
	0	0	0
Titolo 70 - ENTRATE IN CAPITALE			
	0	0	0
Titolo 71 - ENTRATE CORRENTI			
	0	0	0
Titolo 72 - ENTRATE IN CAPITALE			
	0	0	0
Titolo 73 - ENTRATE CORRENTI			
	0	0	0
Titolo 74 - ENTRATE IN CAPITALE			
	0	0	0
Titolo 75 - ENTRATE CORRENTI			
	0	0	0
Titolo 76 - ENTRATE IN CAPITALE			
	0	0	0
Titolo 77 - ENTRATE CORRENTI			
	0	0	0
Titolo 78 - ENTRATE IN CAPITALE			
	0	0	0
Titolo 79 - ENTRATE CORRENTI			
	0	0	0
Titolo 80 - ENTRATE IN CAPITALE			
	0	0	0
Titolo 81 - ENTRATE CORRENTI			
	0	0	0
Titolo 82 - ENTRATE IN CAPITALE			
	0	0	0
Titolo 83 - ENTRATE CORRENTI			
	0	0	0
Titolo 84 - ENTRATE IN CAPITALE			
	0	0	0
Titolo 85 - ENTRATE CORRENTI			
	0	0	0
Titolo 86 - ENTRATE IN CAPITALE			
	0	0	0
Titolo 87 - ENTRATE CORRENTI			
	0	0	0
Titolo 88 - ENTRATE IN CAPITALE			
	0	0	0
Titolo 89 - ENTRATE CORRENTI			
	0	0	0
Titolo 90 - ENTRATE IN CAPITALE			
	0	0	0
Titolo 91 - ENTRATE CORRENTI			
	0	0	0
Titolo 92 - ENTRATE IN CAPITALE			
	0	0	0
Titolo 93 - ENTRATE CORRENTI			
	0	0	0
Titolo 94 - ENTRATE IN CAPITALE			
	0	0	0
Titolo 95 - ENTRATE CORRENTI			
	0	0	0
Titolo 96 - ENTRATE IN CAPITALE			
	0	0	0
Titolo 97 - ENTRATE CORRENTI			
	0	0	0
Titolo 98 - ENTRATE IN CAPITALE			
	0	0	0
Titolo 99 - ENTRATE CORRENTI			
	0	0	0
Titolo 100 - ENTRATE IN CAPITALE			
	0	0	0

XI LEGISLATURA - DISEGNI DI LEGGE E RELAZIONI - DOCUMENTI

CASA ALBERGO SEMPLICE S. GIOVANNI		CASA ALBERGO SEMPLICE S. GIOVANNI		CASA ALBERGO SEMPLICE S. GIOVANNI		CASA ALBERGO SEMPLICE S. GIOVANNI	
CASA ALBERGO SEMPLICE S. GIOVANNI		CASA ALBERGO SEMPLICE S. GIOVANNI		CASA ALBERGO SEMPLICE S. GIOVANNI		CASA ALBERGO SEMPLICE S. GIOVANNI	
CASA ALBERGO SEMPLICE S. GIOVANNI		CASA ALBERGO SEMPLICE S. GIOVANNI		CASA ALBERGO SEMPLICE S. GIOVANNI		CASA ALBERGO SEMPLICE S. GIOVANNI	
CASA ALBERGO SEMPLICE S. GIOVANNI		CASA ALBERGO SEMPLICE S. GIOVANNI		CASA ALBERGO SEMPLICE S. GIOVANNI		CASA ALBERGO SEMPLICE S. GIOVANNI	
1	1.071.633.465	0	1.072.633.465	241.366.535	189.352.413		
2	0	0	0				
3	26.255.754	0	26.255.754	3.744.248	2.866.412		
Totale Cat. 1		1.098.889.219	1.098.889.219	251.110.781	171.938.917		
TITOLO 1 - ENTRATE CORRENTI		1.098.889.219	1.098.889.219	251.110.781	171.938.917		
TRASFERIMENTI		0	0	0	0		
TOTALI ENTRATE CORRENTI		1.098.889.219	1.098.889.219	251.110.781	171.938.917		
TITOLO 2 - ENTRATE IN C/CAPITALE		0	0	0	0		
Cat. 2 - -		0	0	0	0		
Totale Cat. 2		0	0	0	0		
TITOLO 3 - ENTRATE IN C/CAPITALE		0	0	0	0		
TITOLO 3 - PARTITE DI RUO		0	0	0	0		
Cat. 3 - -		0	0	0	0		
5	0	0	0	50.300.000	6.415.000		
6	0	0	0	170.000.000	18.958.850		
7	0	0	0	0	0		
8	0	0	0	0	0		
I.V.A. A DEBITO SU FATTURE E CORRISPETTIVI		0	0	0	0		
Totale Cat. 3		0	0	220.000.000	6.504.432		
TITOLO 3 - PARTITE DI RUO		0	0	220.000.000	32.378.373		
Totale generale dell'entrata		1.098.889.219	1.098.889.219	220.000.000	32.378.373		
Trasferim IVA al cap 41 s.c.		0	0	471.110.781	204.317.250		
Totale a pareggio		1.098.889.219	1.098.889.219	471.110.781	204.317.250		

XI LEGISLATURA - DISEGNI DI LEGGE E RELAZIONI - DOCUMENTI

Cassa	Titolo	Cassa	RESIDUI PASSIVI				Totale	Totale
			19	20	21	22		
1	2	3	RISERVA	TOTALE	IN	IN	31-12-1992	31-12-1992
1	2	3	19	20	21	22	31	31
CASA ALBERGO CENTRO STUDI SVEVICA								
C O S T O D E L L' E N T R A T A								
Avanzo dell'esercizio precedente								
TITOLO 1 - ENTRATE CORRENTI								
Cat. 1 - -								
1	CORRISPETTIVI DEGLI OSPITI DELLA CASA ALBERGO	68.223.914	0	68.223.914	0	0	1.140.337.339	0
2	INTERESSI SU DEPOSITI	0	0	0	0	0	0	0
3	ENTRATE DIVERSE	0	0	0	0	0	26.255.754	0
Totale Cat. 1		68.223.914	0	68.223.914	0	0	1.167.103.133	0
TITOLO 1 - ENTRATE CORRENTI								
TRASFERIMENTI								
TOTALE ENTRATE CORRENTI								
TITOLO 2 - ENTRATE IN CAPITALE								
Cat. 2 - -								
4		0	0	0	0	0	0	0
Totale Cat. 2		0	0	0	0	0	0	0
TITOLO 2 - ENTRATE IN CAPITALE								
TITOLO 3 - PARTITE DI GIRO								
Cat. 3 - -								
5	RITENUTE ENERGIACI	365	0	0	0	0	365	0
6	RITENUTE PREVIDENZIALI E ASSISTENZIALI	379.226	0	379.226	0	0	379.226	0
7	ASSEGNI FAMILIARI	0	0	0	0	0	0	0
8	I.V.A. A DEBITO SU FATTURE E CORRISPETTIVI	0	0	0	0	0	0	0
Totale Cat. 3		379.591	0	379.226	0	0	379.226	0
TITOLO 3 - PARTITE DI GIRO								
Totale generale dell'entrata								
Trasferim IVA al cap di c.c.								
Totale a pareggio		68.603.505	68.603.140	68.603.140	0	0	1.167.482.359	0

XI LEGISLATURA - DISEGNI DI LEGGE E RELAZIONI - DOCUMENTI

CASSE PER PENSIONI	1975	1976	1977	1978	1979	1980	1981	1982	1983	1984	1985	1986	1987	1988	1989	1990	1991	1992
1975	1976	1977	1978	1979	1980	1981	1982	1983	1984	1985	1986	1987	1988	1989	1990	1991	1992	
1975	1976	1977	1978	1979	1980	1981	1982	1983	1984	1985	1986	1987	1988	1989	1990	1991	1992	
1975	1976	1977	1978	1979	1980	1981	1982	1983	1984	1985	1986	1987	1988	1989	1990	1991	1992	

2 - SERVIZIO ASSISTENZIALE PENSIONI

	1975	1976	1977	1978	1979	1980	1981	1982	1983	1984	1985	1986	1987	1988	1989	1990	1991	1992	
TITOLO 1 - SPESE CORRENTI																			
1	35.677.337	380.000.000																	380.000.000
2	79.245.484	100.000.000																	100.000.000
3	18.377.570	20.000.000																	20.000.000
4	796.100	5.000.000																	5.000.000
5	142.258.829	150.000.000																	150.000.000
6	5.696.822	45.000.000																	45.000.000
7	34.205.303	40.000.000																	40.000.000
8	53.175.882	50.000.000																	50.000.000
9	29.231.539	25.000.000																	25.000.000
10	27.534.789	35.000.000																	35.000.000
11	2.034.850	10.000.000																	10.000.000
12	287.320.854	320.000.000																	320.000.000
13	916.144	2.000.000																	2.000.000
14	7.587.834	5.000.000																	5.000.000
15	3.713.169	6.000.000																	6.000.000
16	8.303.213	7.000.000																	7.000.000
17																			
SPESE DI STRAORDINARIA MANUTENZIONE BENI IMMOBILIARI, MIGLIORAMENTO STRUTTURALE E AMMORTAMENTI																			
Totale Cal. 1																			170.000.000
Totale Cal. 2																			170.000.000
Totale Cal. 3																			170.000.000
Totale Cal. 4																			0
Totale Cal. 5																			0
TITOLO 2 - SPESE IN CAPITALE																			

XI LEGISLATURA - DISEGNI DI LEGGE E RELAZIONI - DOCUMENTI

CASA ALBERTO GENTILE SVEVITIPRENIA		SESTIONE CORRENTE E ESERCIZIO 1981											
CATEGORIA	DESCRIZIONE	C/C	SOGGERGIMENTO			PUNTO DI PARTENZA			DIFFERENZE			DIFFERENZE RISPETTO ALL'ESERCIZIO 1980	
			ESERCIZIO	ESERCIZIO	ESERCIZIO	ESERCIZIO	ESERCIZIO	ESERCIZIO	ESERCIZIO	ESERCIZIO			
1	STIPENDI ED ALTRI ASSEGNI FISSI AL PERSONALE		324.590.591	0	334.590.591	0	25.461.469					17.070.740	
2	COMPENSI PER INCARICHI TEMPORANEI		98.891.325	0	98.891.325	0	1.108.875					13.865.861	
3	COMPENSI PER LAVORO STRAORDINARIO		0	0	0	0	20.000.000					18.317.513	
4	INDENNITA' E RIMBORSO SPESE DI TRASPORTO E MISSIONI ALL'INTERNO		0	0	0	0	5.000.000					798.100	
5	ONERI PREVIDENZIALI ED ASSISTENZIALI A CARICO DELL'ENTE		130.457.349	0	130.457.349	0	19.542.651					11.801.280	
6	INDENNITA' DI ANZIANITA'		18.806.798	0	18.806.798	0	28.193.202					13.109.876	
7	ACQUISTO MATERIE PRIME MATERIALE DI CONSUMO E SPESE FUNZIONAMENTO AUTOMEZZI		34.503.313	0	34.503.313	0	5.438.587					298.310	
8	SPESE DI RISCALDAMENTO, ELETTRICITA' E GAS		47.138.739	0	47.138.739	0	2.881.281					6.037.153	
9	MANUTENZIONE LOCALI E MACCHINE		21.286.889	0	21.286.889	0	3.713.311					7.544.850	
10	SPESE TELEGRAFICHE		31.228.923	0	31.228.923	0	3.771.077					278.240	
11	PREMI DI ASSICURAZIONE		1.806.410	0	1.806.410	0	8.153.590					5.827.389	
12	SPESE PER LA GESTIONE DELLA CUCINA		281.483.265	0	281.483.265	0	2.000.000					916.144	
13	RESTITUZIONI E RIMBORSI		0	0	0	0	3.008.787					419.153	
14	IMPOSTE E TASSE		6.906.787	0	6.906.787	0	8.308.000					3.713.189	
15	ATTIVITA' RICREATIVA E TURISTICA		0	0	0	0	5.002.313					4.905.528	
16	ONERI VARI E STRAORDINARI		1.387.667	0	1.387.667	0	86.728.657					131.740.187	
17	SPESE DI STRAORDINARIA MANUTENZIONE BENI IMMOBILI, MIGLIORAMENTO STRUTTURA E AMMORTAMENTI		85.273.343	0	85.273.343	0	254.117.588					289.288.271	
Totale Cat. 1			1.098.889.219	0	1.098.889.219	0	3.008.787					37.387.354	
Titolo 1 - SPESE CORRENTI			1.098.889.219	0	1.098.889.219	0	3.008.787					37.387.354	
TRASFERIMENTI			0	0	0	0	0					0	
TOTALI USCITE CORRENTI			1.098.889.219	0	1.098.889.219	0	254.117.588					0	

TITOLO 2 - SPESE IN CAPITALE

XI LEGISLATURA - DISEGNI DI LEGGE E RELAZIONI - DOCUMENTI

Cassa di Risparmio di Roma - Spese per l'anno 1958		Cassa di Risparmio di Roma - Spese per l'anno 1959		Cassa di Risparmio di Roma - Spese per l'anno 1960	
Cat.	1958	Cat.	1959	Cat.	1960
19	6.415.300	19	50.000.000		
20	19.918.830	20	170.000.000		
21	0	21	0		
22	6.304.483	22	50.000.000		
Totale Cat. 2		Totale Cat. 2		Totale Cat. 2	
0		0		0	
Titolo 2 - SPESE IN CAPITALE					
TITOLO 3 - PARTITE DI GIRO					
Cat. 3 -					
19	6.415.300	19	50.000.000		50.000.000
20	19.918.830	20	170.000.000		170.000.000
21	0	21	0		0
22	6.304.483	22	50.000.000		50.000.000
Totale Cat. 3		Totale Cat. 3		Totale Cat. 3	
32.378.373		32.378.373		32.378.373	
Totale generale dell'esercizio		Totale generale dell'esercizio		Totale generale dell'esercizio	
1.303.208.509		1.450.000.000		1.370.000.000	
Trasferita IVA al cap. 84 s.c.		Trasferita IVA al cap. 84 s.c.		Trasferita IVA al cap. 84 s.c.	
6.304.483		50.000.000		50.000.000	
Totale a pareggio		Totale a pareggio		Totale a pareggio	
1.297.202.026		1.450.360.300		1.370.000.000	

XI LEGISLATURA - DISEGNI DI LEGGE E RELAZIONI - DOCUMENTI

CATEGORIA	DESCRIZIONE	RISULTATO DELL'ESERCIZIO		RISULTATO DELL'ESERCIZIO PRECEDENTE		RISULTATO DELL'ESERCIZIO PRECEDENTE	RISULTATO DELL'ESERCIZIO PRECEDENTE	RISULTATO DELL'ESERCIZIO PRECEDENTE
		ESERCIZIO	ESERCIZIO	ESERCIZIO	ESERCIZIO			
19	Titolo 2 - SPESE IN C/CAPITALE	0	0	0	0	0	0	0
Cat. 2 - -		0	0	0	0	0	0	0
Totale Cat. 2		0	0	0	0	0	0	0
TITOLO 3 - PARTITE DI GIRO								
20	Titolo 3 - PARTITE DI GIRO	93.000	93.000	0	93.000	0	93.000	0
Cat. 3 - -		93.000	93.000	0	93.000	0	93.000	0
21	RTTENUTE ERARIALI	458.394	458.394	0	458.394	0	458.394	0
RTTENUTE PREVIDENZIALI ED ASSISTENZIALI:		458.394	458.394	0	458.394	0	458.394	0
22	ASSEGNI FAMILIARI	0	0	0	0	0	0	0
I.V.A. A CREDITO SU FATTURE D'ACQUISTO		0	0	0	0	0	0	0
Totale Cat. 3		551.394	551.394	0	551.394	0	551.394	0
Titolo 3 - PARTITE DI GIRO		551.394	551.394	0	551.394	0	551.394	0
Totale generale dell'esercizio		1.159.657	1.159.657	0	1.159.657	0	1.100.040.876	0
Trasferire IVA al cap 64 s.c.		0	0	0	0	0	0	0
Totale a margine		1.159.657	1.159.657	0	1.159.657	0	1.100.040.876	0

XI LEGISLATURA - DISEGNI DI LEGGE E RELAZIONI - DOCUMENTI

Ministero delle Finanze	Ministero del Tesoro, del Bilancio e della Pubblica Istruzione	Ministero dell'Economia e delle Finanze	Ministero dell'Industria e Commercio	Ministero dell'Interno	Ministero della Giustizia	Ministero della Sanità e della Pubblica Istruzione	Ministero dell'Università e della Ricerca Scientifica	Ministero dell'Aviazione Civile	Ministero delle Poste e Telecomunicazioni	Ministero del Lavoro e della Previdenza Sociale	Ministero della Difesa	Ministero dell'Amministrazione Regionale	Ministero dell'Urbanistica e dell'Architettura	Ministero dell'Ambiente e del Territorio	Ministero dell'Industria e Commercio	Ministero dell'Interno	Ministero della Giustizia	Ministero della Sanità e della Pubblica Istruzione	Ministero dell'Università e della Ricerca Scientifica	Ministero dell'Aviazione Civile	Ministero delle Poste e Telecomunicazioni	Ministero del Lavoro e della Previdenza Sociale	Ministero della Difesa	Ministero dell'Amministrazione Regionale	Ministero dell'Urbanistica e dell'Architettura	Ministero dell'Ambiente e del Territorio
-------------------------	--	---	--------------------------------------	------------------------	---------------------------	--	---	---------------------------------	---	---	------------------------	--	--	--	--------------------------------------	------------------------	---------------------------	--	---	---------------------------------	---	---	------------------------	--	--	--

Aspetti di competenza		1	2	3	4	5	6	7	8	9	10	11	12	13	14	15	16	17	18	19	20	21	22	23	24	25		
TITOLO 1 - ENTRATE CORRENTI																												
Cat. 1 - -																												
1	COMPRESSE PER LA RENDITA DI SUSSIDI TECNICI			1.231.869.132		1.423.212.000																						1.500.000.000
2	INTERESSI SU DEPOSITI BANCARI			0		0		0																				0
3	CONTRIBUTI DI ENTI PUBBLICI			0		0		0																				0
4	CONTRIBUTI DI PRIVATI			0		0		0																				0
Totale Cat. 1				1.231.869.132		1.423.212.000		0																			0	1.500.000.000
TITOLO 1 - ENTRATE CORRENTI																												
Totale Titolo 1				1.231.869.132		1.423.212.000		0																			0	1.500.000.000

Aspetti di competenza		1	2	3	4	5	6	7	8	9	10	11	12	13	14	15	16	17	18	19	20	21	22	23	24	25			
TITOLO 3 - PARTITE DI GIRO																													
Cat. 3 - -																													
5	RIENTRANTE ESERCIZI			19.915.624		30.000.000																							30.000.000
6	RIENTRANTE PREVIDENZIALI E ASSISTENZIALI			37.046.032		10.000.000																							10.000.000
7	ASSEGNI FAMILIARI			0		0																							0
8	I.V.A. A DEBITO SU FATTORE CORRISPETTIVI			71.675.331		50.000.000																							50.000.000
9	RECUPERI E RIMBORSI - SPEDIZIONI POSTALI			0		0																							0
Totale Cat. 3				127.636.987		90.000.000		0																			0	50.000.000	
TITOLO 3 - PARTITE DI GIRO																													
Totale Titolo 3				127.636.987		90.000.000		0																			0	50.000.000	
Totale generale dell'entrata				1.459.505.264		1.493.212.000		0																			0	1.540.000.000	
Trasferire IVA ai cap 41 s.c.				11.675.331		50.000.000		0																			0	50.000.000	
Totale a pageggio				1.388.689.589		1.440.000.000		0																			0	1.540.000.000	

XI LEGISLATURA - DISEGNI DI LEGGE E RELAZIONI - DOCUMENTI

SPESSE PER PERSONALE	10.000.000	10.000.000						
SPESSE PER MATERIALI	1.000.000	1.000.000						
SPESSE PER VIAGGI	2.000.000	2.000.000						
SPESSE PER TRASPORTI	3.000.000	3.000.000						
SPESSE PER RENDITE E RENDIMENTI	4.000.000	4.000.000						
SPESSE PER INTERESSI	5.000.000	5.000.000						
SPESSE PER IMPOSTE	6.000.000	6.000.000						
SPESSE PER ALTRI ONERI	7.000.000	7.000.000						
SPESSE PER ALTRI ONERI	8.000.000	8.000.000						
SPESSE PER ALTRI ONERI	9.000.000	9.000.000						
TOTALE	40.000.000	40.000.000						

Art. 20 -	0	0	0	0	0	0	0	0
TITOLO 1 - ENTRATE CORRENTI								
1	484.825.826	1.124.781.254	1.589.407.080	89.407.080	257.498.948	0	0	0
2	0	0	0	0	0	0	0	0
3	0	0	0	0	0	0	0	0
4	0	0	0	0	0	0	0	0
Totale Cat. 1								
1	484.825.826	1.124.781.254	1.589.407.080	89.407.080	257.498.948	0	0	0
TITOLO 1 - ENTRATE CORRENTI								
TRASF. CAP. 017/02 AVANZO								
116.382.072	0	116.382.072	0	116.382.072	0	0	0	0
TOTALE ENTRATE CORRENTI								
348.243.754	0	1.473.025.008	0	116.382.072	0	0	0	0

TITOLO 2 - PARTITE DI GIRO								
Cat. 3 -								
5	22.937.567	0	22.937.567	0	3.322.143	0	0	0
6	8.351.461	0	8.351.461	0	3.648.539	0	0	0
ASSEGNI FAMILIARI								
6	0	0	0	0	0	0	0	0
T.V.A. A DEBITO SU FATTURE E CORRISPETTIVI								
9	0	0	0	0	0	0	0	0
RECUPERI E RIMBORSI - SPESSIONI POSTALI								
Totale Cat. 3								
29.289.028	0	29.289.028	0	10.710.872	3.022.143	0	0	0
Totale generale dell'entrata								
377.532.782	1.124.781.254	1.502.314.036	89.407.080	127.093.844	260.521.091	0	0	0
Trasferimento IVA al cap. di s.c.								
0	0	0	0	0	0	0	0	0
Totale a paraggio								
377.532.782	1.124.781.254	1.502.314.036	89.407.080	127.093.844	260.521.091	0	0	0

30.894.572								
71.673.397								
102.369.963								
102.369.963								
102.369.963								

XI LEGISLATURA - DISEGNI DI LEGGE E RELAZIONI - DOCUMENTI

CENSO NAZIONALE TELEFONICO		CENSO NAZIONALE TELEFONICO		CENSO NAZIONALE TELEFONICO		CENSO NAZIONALE TELEFONICO	
CENSO NAZIONALE TELEFONICO		CENSO NAZIONALE TELEFONICO		CENSO NAZIONALE TELEFONICO		CENSO NAZIONALE TELEFONICO	
CENSO NAZIONALE TELEFONICO		CENSO NAZIONALE TELEFONICO		CENSO NAZIONALE TELEFONICO		CENSO NAZIONALE TELEFONICO	
1	Cat. 1 - -	1.702.526.987	582.336.283	1.020.128.724	1.702.526.987	1.147.824.089	2.144.909.978
2	INTERESSI SU DEPOSITI BANCARI	0	0	0	0	0	0
3	CONTRIBUTI DI ENTI PUBBLICI	0	0	0	0	0	0
4	CONTRIBUTI DI PRIVATI	0	0	0	0	0	0
Totale Cat. 1		1.702.526.987	582.336.283	1.020.128.724	1.702.526.987	1.147.824.089	2.144.909.978
Titolo 1 - ENTRATE CORRENTI		1.702.526.987	582.336.283	1.020.128.724	1.702.526.987	1.147.824.089	2.144.909.978
TRASFERIMENTI		0	0	0	0	0	0
TOTALI ENTRATE CORRENTI		1.702.526.987	582.336.283	1.020.128.724	1.702.526.987	1.147.824.089	2.144.909.978
TITOLO 3 - PARTITE DI GIRO							
Cat. 3 -							
5	RITENUTE PARZIALI	0	0	0	0	32.231.587	0
6	RITENUTE PREVIDENZIALI E ASSISTENZIALI	3.942.165	3.942.165	0	3.942.165	10.231.525	0
7	ASSEMI FAMILIARI	0	0	0	0	0	0
8	I.V.A. A DEBITO SU FATTURE E CORRISPETTIVI	0	0	0	0	0	0
9	RECUPERI E RIMBORSI - SPEDIZIONI POSTALI	0	0	0	0	0	0
Totale Cat. 3		3.942.165	3.942.165	0	3.942.165	33.231.193	0
Titolo 3 - PARTITE DI GIRO		3.942.165	3.942.165	0	3.942.165	33.231.193	0
Totale generale dell'entrata		1.706.469.152	586.340.428	1.020.128.724	1.706.469.152	1.180.255.282	2.144.909.978
Trasferimento IVA al cap al s.c.		0	0	0	0	0	0
Totale a pareggio		1.706.469.152	586.340.428	1.020.128.724	1.706.469.152	1.180.255.282	2.144.909.978

XI LEGISLATURA - DISEGNI DI LEGGE E RELAZIONI - DOCUMENTI

CASSA DI RISPARMIO SARDEGNA SOCIETA' PER AZIONI		CASSA DI RISPARMIO SARDEGNA SOCIETA' PER AZIONI		CASSA DI RISPARMIO SARDEGNA SOCIETA' PER AZIONI		CASSA DI RISPARMIO SARDEGNA SOCIETA' PER AZIONI	
OGGETTO DELL'ESERCIZIO		OGGETTO DELL'ESERCIZIO		OGGETTO DELL'ESERCIZIO		OGGETTO DELL'ESERCIZIO	
CASSA DI RISPARMIO SARDEGNA SOCIETA' PER AZIONI		CASSA DI RISPARMIO SARDEGNA SOCIETA' PER AZIONI		CASSA DI RISPARMIO SARDEGNA SOCIETA' PER AZIONI		CASSA DI RISPARMIO SARDEGNA SOCIETA' PER AZIONI	
CASSA DI RISPARMIO SARDEGNA SOCIETA' PER AZIONI		CASSA DI RISPARMIO SARDEGNA SOCIETA' PER AZIONI		CASSA DI RISPARMIO SARDEGNA SOCIETA' PER AZIONI		CASSA DI RISPARMIO SARDEGNA SOCIETA' PER AZIONI	
Cassa di Risparmio Sardegna							
TITOLO 1 - SPESE CORRENTI							
1	Salari e stipendi	66.478.742	100.000.000	20.000.000	66.478.742		
2	Contributi per incarichi temporanei	37.304.000	35.000.000	10.000.000	45.304.000		
3	Compensi per lavoro straordinario	812.171	5.000.000		5.812.171		
4	Indennita' e rimborso spese di trasporto e missioni	19.525.873	20.000.000		39.525.873		
5	Oneri previdenziali ed assistenziali a carico dell'ente	28.938.927	40.000.000	10.000.000	38.938.927		
6	Acquisto materie prime e materiale di consumo	5.085.734.185	1.080.000.000	140.000.000	6.265.734.185		
7	Spese postelegrafoniche	3.487.000	5.000.000		8.487.000		
8	Spese per la ricerca e la produzione di sussidi tecnici	101.831.389	100.000.000	20.000.000	121.831.389		
9	Indennita' di fine servizio	10.000.000	15.000.000		25.000.000		
10	Spese generali utilizzazioni in conto degli uffici	0	0	0	0		
Totale Cat. 1		1.278.135.288	1.400.000.000	150.000.000	1.578.135.288		
TITOLO 3 - PARTITE DI GIRO							
Cat. 1 -							
11	Ritenute emarginali	19.815.826	30.000.000		49.815.826		
12	Ritenute previdenziali ed assistenziali	37.048.033	10.000.000		47.048.033		
13	I.V.A. a credito su fatture d'acquisto	71.875.391	50.000.000		121.875.391		
14	Anticipazioni spese postali	0	0		0		
Totale Cat. 1		128.638.648	90.000.000	0	218.638.648		
TITOLO 3 - PARTITE DI GIRO							
Cat. 1 -							
Totale generale dell'uscita		128.638.648	90.000.000	0	218.638.648		
Trasferimento IVA al cap 64 s.c.		1.497.772.128	1.490.000.000	150.000.000	3.137.772.128		
Totale a bilancio		71.875.391	50.000.000	50.000.000	171.875.391		
Totale a bilancio		1.338.899.745	1.440.000.000	150.000.000	2.928.899.745		

XI LEGISLATURA - DISEGNI DI LEGGE E RELAZIONI - DOCUMENTI

SENATO DELLA REPUBBLICA		CAMERA DEI DEPUTATI		C.C. 1957-1960		C.C. 1961-1963		C.C. 1964-1966		C.C. 1967-1970	
C.C. 1957-1960		C.C. 1961-1963		C.C. 1964-1966		C.C. 1967-1970		C.C. 1971-1973		C.C. 1974-1976	
Art.	Descrizione	1957-60	1961-63	1964-66	1967-70	1971-73	1974-76	1977-79	1980-82	1983-85	1986-88
TITOLO 1 - SPESE CORRENTI											
Cap. 1 -											
1	STIPENDI ED ALTRI ASSEGNATI AL PERSONALE	70.940.941	0	70.940.941	0	0	0	0	0	0	0
2	COMPENSI PER INCARICHI TEMPORanei	42.376.400	0	42.376.400	0	0	0	0	0	0	0
3	COMPENSI PER LAVORO STRAORDINARIO	3.187.932	0	3.187.932	0	0	0	0	0	0	0
4	INDENNITA' E RIMBORSO SPESE DI TRASPORTO E MISSIONI	12.910.230	1.391.400	14.301.630	0	0	0	0	0	0	0
5	ONERI PREVIDENZIALI ED ASSISTENZIALI A CARICO DELL'ENTE	20.994.560	4.489.221	25.483.781	0	0	0	0	0	0	0
6	ACQUISTO MATERIE PRIME E MATERIALE DI CONSUMO	1.204.235.861	15.578.535	1.219.814.396	0	0	0	0	0	0	0
7	SPESE PROTELEGRAFICHE	1.788.000	1.228.200	3.016.200	0	0	0	0	0	0	0
8	SPESE PER LA RICERCA E LA PRODUZIONE DI SUSSIDI TECNICI	74.304.300	5.154.000	79.458.300	0	0	0	0	0	0	0
9	INDENNITA' DI FINE SERVIZIO	0	15.000.000	15.000.000	0	0	0	0	0	0	0
10	SPESE GENERALI UTILIZZAZIONI IN COMANDO DEGLI UFFICI	0	0	0	0	0	0	0	0	0	0
Totale Cap. 1		1.430.202.652	42.401.356	1,472,603,998	0	0	0	0	0	0	0
TITOLO 2 - SPESE CORRENTI											
Cap. 1 -											
11	RITENUTE ENERGIATICHE	18.924.000	4.013.587	22.937.587	0	0	0	0	0	0	0
12	RITENUTE PREVIDENZIALI ED ASSISTENZIALI	5.286.726	1.164.725	6.451.451	0	0	0	0	0	0	0
13	I.V.A. A CREDITO SU FATTURE D'ACQUISTO	0	0	0	0	0	0	0	0	0	0
14	ANTICIPAZIONI SPESE POSTALI	0	0	0	0	0	0	0	0	0	0
Totale Cap. 1		24.210.726	5.178.312	29.389.038	0	0	0	0	0	0	0
TITOLO 3 - PARTITE DI GIRO											
Cap. 1 -											
15	ATTIVITA' PREVIDENZIALI ED ASSISTENZIALI	1.454.334.378	47.879.418	1.502.213.796	0	0	0	0	0	0	0
Totale Cap. 1		1.454.334.378	47.879.418	1,502,213,796	0	0	0	0	0	0	0
Totale generale dell'incasso											
Trasferimento IVA al cap 84 s.c.											
Totale e pareggio		1,454,334,378	47,879,418	1,502,213,796	0	0	0	0	0	0	0

XI LEGISLATURA - DISEGNI DI LEGGE E RELAZIONI - DOCUMENTI

SENTO NAZIONALE (CATEGORIE)		SENTO NAZIONALE (CATEGORIE)		SENTO NAZIONALE (CATEGORIE)		SENTO NAZIONALE (CATEGORIE)	
Art. 1	Art. 2	Art. 3	Art. 4	Art. 5	Art. 6	Art. 7	Art. 8
TITOLO 1 - SPESE CORRENTI							
Cat. 1 - -							
1	STIPENDI E ALTRI ASSENI FISSI AL PERSONALE	70.388.981					70.388.981
2	COMPENSI PER INCARICHI TEMPORANEI	42.274.400					42.274.400
3	COMPENSI PER LAVORO STRAORDINARIO	3.167.932					3.167.932
4	INDENNITA' E RIMBORSO SPESE DI TRASPORTO E MISSIONI	15.761.704					15.761.704
5	ONERI PREVIDENZIALI ED ASSISTENZIALI A CARICO DELL'ENTE	4.489.221					4.489.221
6	ACQUISTO MATERIE PRIME E MATERIALE DI CONSUMO	15.574.535					15.574.535
7	SPESE POSTELEGRAFICHE	1.228.220					1.228.220
8	SPESE PER LA SCIENZA E LA PRODUZIONE DI SUSSIDI TECNICI	5.154.000					5.154.000
9	INDENNITA' DI FINE SERVIZIO	15.900.000					15.900.000
10	SPESE GENERALI, UTILIZZAZIONI IN COMPLETO DEGLI UFFICI	3.304.725					3.304.725
Totale Cat. 1		188.239.788					188.239.788
TITOLO 2 - SPESE CORRENTI							
Cat. 2 - -							
11	ATTIVITA' PREVIDENZIALI ED ASSISTENZIALI	42.821.358					42.821.358
12	SPESE PER LA SCIENZA E LA PRODUZIONE DI SUSSIDI TECNICI	114.557.874					114.557.874
13	INDENNITA' DI FINE SERVIZIO	6.815.875					6.815.875
14	SPESE GENERALI, UTILIZZAZIONI IN COMPLETO DEGLI UFFICI	1.688.394.743					1.688.394.743
Totale Cat. 2		1,810,599,850					1,810,599,850
TITOLO 3 - PARTITE DI GIRO							
Cat. 3 - -							
15	ATTIVITA' PREVIDENZIALI ED ASSISTENZIALI	22.164.000					22.164.000
16	SPESE PER LA SCIENZA E LA PRODUZIONE DI SUSSIDI TECNICI	10.295.308					10,295,308
17	INDENNITA' DI FINE SERVIZIO	0					0
18	SPESE GENERALI, UTILIZZAZIONI IN COMPLETO DEGLI UFFICI	0					0
Totale Cat. 3		32,459,308					32,459,308
Totale Titolo 1		206,699,096					206,699,096
Totale Titolo 2		1,810,599,850					1,810,599,850
Totale Titolo 3		32,459,308					32,459,308
Totale a paragrafo		4,149,757,254					4,149,757,254

XI LEGISLATURA - DISEGNI DI LEGGE E RELAZIONI - DOCUMENTI

Cassa di risparmio		SEZIONE COMPENSA ESERCIZIO 1981		SEZIONE COMPENSA ESERCIZIO 1982	
Cassa di risparmio		SEZIONE COMPENSA ESERCIZIO 1981		SEZIONE COMPENSA ESERCIZIO 1982	
Cassa di risparmio		SEZIONE COMPENSA ESERCIZIO 1981		SEZIONE COMPENSA ESERCIZIO 1982	
Cassa di risparmio		SEZIONE COMPENSA ESERCIZIO 1981		SEZIONE COMPENSA ESERCIZIO 1982	
Cassa di risparmio		SEZIONE COMPENSA ESERCIZIO 1981		SEZIONE COMPENSA ESERCIZIO 1982	
TITOLO 1 - ENTRATE CORRENTI					
1	CONTRIBUTO DI GESTIONE DELL'UNIONE ITALIANA DEI CIECHI	88.576.567	210.000.000	110.000.000	100.000.000
2	CONTRIBUTI DA ENTI PUBBLICI	0	0	0	0
3	CONTRIBUTI DI PRIVATI	0	10.000.000	10.000.000	0
4	VENDITA DI PUBBLICAZIONI EDITE DALL'ENTE E ABBONAMENTI ALLA STAMPA ASSOCIATIVA	215.468.500	220.000.000		220.000.000
PROVENTI VARI STRAORDINARI		189.454.040	170.000.000	30.000.000	200.000.000
Totale Cat. 1		473.759.207	610.000.000	120.000.000	520.000.000
TITOLO 1 - ENTRATE CORRENTI					
TITOLO 3 - PARTITE DI GIRO					
5	RITENUTE ERARIALI	21.241.000	40.000.000		40.000.000
6	RITENUTE PREVIDENZIALI ED ASSISTENZIALI	49.308.386	15.000.000		15.000.000
7	ASSEMI FAMILIARI	0	0		0
8	I.V.A. A DEBITO SU FATTORE DI ACQUISTO	14.165.007	50.000.000	50.000.000	0
9	RIMBORSI DIVERSI	0	0	0	0
Totale Cat. 1		84.714.375	105.000.000	50.000.000	55.000.000
TITOLO 3 - PARTITE DI GIRO					
Totale generale dell'entrata		558.473.582	715.000.000	170.000.000	575.000.000
Trasferimenti IVA al cap 41 s.c.		14.165.007	50.000.000	50.000.000	0
Totale a pareggio		544.308.575	665.000.000	120.000.000	575.000.000

XI LEGISLATURA - DISEGNI DI LEGGE E RELAZIONI - DOCUMENTI

SERVIZIO STAMPA ASSOCIATIVA		ESERCIZIO ECONOMICO 1972				
CATEGORIA	DESCRIZIONE	RISORSE		IMPEGNI		DIFFERENZA PRESUPPOSTO
		ORDINARIA	ECCEZIONALE	ORDINARIA	ECCEZIONALE	
1	2	3	4	5	6	7
Avanzo dell'esercizio precedente						
TITOLO 1 - ENTRATE CORRENTI						
1	Contributo di gestione dell'Unione Italiana dei Ciechi	0	0	86.482.370	86.482.370	2.354.297
2	Contributi da enti pubblici	0	0	0	0	
3	Contributi di privati	0	0	0	0	
4	Vendita di pubblicazioni edite dall'ente e abbonamenti alla stampa associativa	124.270.000	82.782.800	207.052.800	207.052.800	8.493.900
	Proventi vari straordinari	168.803.151	30.820.094	199.623.245	199.623.245	30.165.205
	Totale Cat. 1	293.079.151	200.085.084	493.144.215	493.144.215	10.784.197
TITOLO 1 - ENTRATE CORRENTI						
TRASFERIMENTI						
TOTALE ENTRATE CORRENTI						
TITOLO 3 - PARTITE DI GIRO						
Cat. 1 -						
5	Ritenute erariali	27.418.078	0	27.418.078	27,418,078	6.177.078
6	Ritenute previdenziali ed assistenziali	11.299.252	0	11.299.252	11,299,252	31.709.118
7	Assegni familiari	0	0	0	0	
8	I.V.A. a debito su fatture di acquisto	0	0	0	0	14.165.007
9	Rimborsi diversi	0	0	0	0	
	Totale Cat. 1	38.717.330	0	38.717.330	38,717,330	51.074.123
TITOLO 3 - PARTITE DI GIRO						
Totale generale dell'entrata						
Trasferimenti IVA al cap 41 s.c.		0	0	0	0	62.650.370
Totale a pareggio		331.798.481	200.085.084	531.883.565	531,883,565	62.650.370

XI LEGISLATURA - DISEGNI DI LEGGE E RELAZIONI - DOCUMENTI

SCELTA STAMPA ASSOCIATIVA		GESTIONE RESIDUI ATTIVI 1992									
OGGETTO DELL'ENTRA		Residui attivi al 1° gennaio 1992		Piscosi		Totale		Iva		Totale	
1	2	3	4	5	6	7	8	9	10	11	12
AVANZO DA ESERCIZIO PRECEDENTE											
TITOLO 1 - ENTRATE CORRENTI											
1	Cat. 1 - - CONTRIBUTO DI GESTIONE DELL'UNIONE ITALIANA DEI CECHI	88.316.687	88.316.687	0	88.316.687	0	88.316.687	0	0	0	88.316.687
2	CONTRIBUTI DA ENTI PUBBLICI	0	0	0	0	0	0	0	0	0	0
3	CONTRIBUTI DI PRIVATI	0	0	0	0	0	0	0	0	0	0
4	VENUTA DI PUBBLICAZIONI EDITE DALL'ENTE E ABBONAMENTI ALLA STAMPA ASSOCIATIVA	0	0	0	0	0	0	0	0	0	0
PROVENTI VARI STRAORDINARI		77.744.237	77.744.237	0	77.744.237	0	77.744.237	0	0	0	77.744.237
Totale Cat. 1		166.060.904	166.060.904	0	166.060.904	0	166.060.904	0	0	0	166.060.904
TITOLO 1 - ENTRATE CORRENTI		166.060.904	166.060.904	0	166.060.904	0	166.060.904	0	0	0	166.060.904
TRASFERIMENTI		0	0	0	0	0	0	0	0	0	0
TOTALI ENTRATE CORRENTI		0	0	0	0	0	0	0	0	0	0
TITOLO 3 - PARTITE DI GIRO											
5	Cat. 1 - - RITENUTE ENERGI	1.573	1.573	0	1,573	0	1,573	0	0	0	1,573
6	RITENUTE PREVIDENZIALI ED ASSISTENZIALI	5.755.824	5.755.824	0	5.755.824	0	5.755.824	0	0	0	5.755.824
7	ASSEGNI FAMILIARI	0	0	0	0	0	0	0	0	0	0
8	I.V.A. A DEBITO SU FATTORE DI ACQUISTO	0	0	0	0	0	0	0	0	0	0
9	RIMBORSI DIVERSI	0	0	0	0	0	0	0	0	0	0
Totale Cat. 1		5.757.397	5.755.824	0	5.755.824	0	5.755.824	0	0	0	5.755.824
TITOLO 3 - PARTITE DI GIRO		5.757.397	5.755.824	0	5.755.824	0	5.755.824	0	0	0	5.755.824
Totale generale dell'entrata		172.318.301	172.316.728	0	172.316.728	0	172.316.728	0	0	0	172.316.728
Trasferim IVA al cap 41 s.c.		0	0	0	0	0	0	0	0	0	0
Totale e pareggio		172.318.301	172.316.728	0	172.316.728	0	172.316.728	0	0	0	172.316.728

XI LEGISLATURA - DISEGNI DI LEGGE E RELAZIONI - DOCUMENTI

CATEGORIA DI SPESA		SERVIZIO STAMPA ASSICURATIVA		MAGGIORI		MAGGIORI	
C.C.F. - C.F. - C.S.C.F.A.		C.C.F. - C.F. - C.S.C.F.A.		C.C.F. - C.F. - C.S.C.F.A.		C.C.F. - C.F. - C.S.C.F.A.	
C.C.F. - C.F. - C.S.C.F.A.		C.C.F. - C.F. - C.S.C.F.A.		C.C.F. - C.F. - C.S.C.F.A.		C.C.F. - C.F. - C.S.C.F.A.	
Disavanzo esercizio precedente							
TITOLO 1 - USCITE CORRENTI							
1	Cap. 1 - -						
2	STIPENDI ED ALTRI ASSEGNI FISSI AL PERSONALE	99.944.639	100.000.000	10.000.000	10.000.000	10.000.000	10.000.000
3	COMPENSI PER INCARICHI "EMPORANEI"	11.572.442	40.000.000	10.000.000	10.000.000	10.000.000	10.000.000
4	COMPENSI PER LAVORO STRAORDINARIO	8.139.473	10.000.000				
5	INDENNITA' E RIMBORSO SPESE TRASPORTO E MISSIONI ALL'INTERNO	7.329.370	20.000.000				
6	ONERI PREVIDENZIALI ED ASSISTENZIALI A CARICO DELL'ENTE	39.539.073	50.000.000				
7	ACQUISTO MATERIE PRIME E MATERIALE DI CONSUMO	10.544.220	30.000.000				
8	SPESE POSTELEGRAFICHE	11.050.000	15.000.000	5.000.000	5.000.000	5.000.000	5.000.000
9	INDENNITA' DI FINE RAPPORTO	10.000.000	10.000.000				
10	SPESE PER LE PUBBLICAZIONI PERIODICHE IN MERCO IN BRaille	214.654.845	250.000.000				
11	GESTIONE SERVIZIO TELESELETTURE R.A.I.	50.000.000	50.000.000				
12	SPESE GENERALI UTILIZZAZIONI IN COMANDO DEGLI UFFICI	0	0				
13	MANUTENZIONE E RIPARAZIONE MACCHINARI ED ATTREZZATURE	4.758.330	5.000.000				
Totale tit. 1		473.759.267	610.000.000	5.000.000	5.000.000	5.000.000	5.000.000
TITOLO 2 - USCITE CORRENTI							
11	Cap. 1 - -						
12	ATTIVITA' GENERALI	21.241.000	40.000.000				
13	ATTIVITA' PREVIDENZIALI ED ASSISTENZIALI	49.300.388	15.000.000				
14	ATTIVITA' PARLAMENTARI	0	0				
15	T.V.A. SU FATTORE E COMPRESSE	14.145.007	50.000.000				
Totale tit. 2		84.686.395	105.000.000				
TITOLO 3 - PARTITE DI GIRO							
11	Cap. 1 - -						
12	ATTIVITA' GENERALI	21.241.000	40.000.000				
13	ATTIVITA' PREVIDENZIALI ED ASSISTENZIALI	49.300.388	15.000.000				
14	ATTIVITA' PARLAMENTARI	0	0				
15	T.V.A. SU FATTORE E COMPRESSE	14.145.007	50.000.000				
Totale tit. 3		84.686.395	105.000.000				

XI LEGISLATURA - DISEGNI DI LEGGE E RELAZIONI - DOCUMENTI

SEGNALAZIONE DELLA LEGGE		SEGNALAZIONE DEL DISEGNO DI LEGGE		SEGNALAZIONE DELLA RELAZIONE		SEGNALAZIONE DEL DOCUMENTO	
CLASSIFICAZIONE	NUMERO	NUMERO	NUMERO	NUMERO	NUMERO	NUMERO	NUMERO
1	1	1	1	1	1	1	1
<p>TITOLO 1 - USCITE CORRETTIVE</p> <p>Cal. 1 -</p>							
1	STIPENDI ED ALTRI ASSENI FISSI AL PERSONALE	19.939.874	19.939.874	19.939.874	19.939.874	19.939.874	19.939.874
2	COMPENSI PER INCARICHI TEMPORANEI	2.278.000	2.278.000	2.278.000	2.278.000	2.278.000	2.278.000
3	COMPENSI PER LAVORO STRAORDINARIO	9.535.354	9.535.354	9.535.354	9.535.354	9.535.354	9.535.354
4	INDENNITA' E RIMBORSO SPESE TRASPORTO E MISSIONI ALL'INTERNO	6.170.140	2.423.100	10.519.850	9.483.140	2.307.450	2.307.450
5	ONERI PREVIDENTIALI ED ASSISTENZIALI A CARICO DELL'ENTE	39.074.848	6.437.862	45.482.709	4.347.207	3.854.808	3.854.808
6	ACQUISTO MATERIE PRIME E MATERIALE DI CONSUMO	3.381.000	3.312.100	1.823.100	16.400	2.821.000	2.821.000
7	SPESE POSTELEGRAFICHE	10.000.000	9.781.480	19.781.480	252.520	8.742.480	8.742.480
8	INDENNITA' DI FINE RAPPORTO	353.424	3.640.576	10.000.000			
9	SPESE PER LE PUBBLICAZIONI PERIODICHE IN NERO ED IN BIANCO	99.438.334	143.270.000	242.108.334	1.281.816	18.051.489	18.051.489
10	GESTIONE SERVIZIO "ELEOTRONE" R.A.I.	0	0	0			
10	SPESE GENERALI UTILIZZAZIONI IN COMANDO DEGLI UFFICI	0	0	0			
<p>TITOLO 2 - USCITE CORRETTIVE</p> <p>Cal. 2 -</p>							
1	MANUTENZIONE E RIPARAZIONE MACCHINE ED ATTREZZATURE	0	0	0	2.220.000	4.536.350	4.536.350
Totale Cal. 1		317.837.486	175.509.319	493.144.215	26.835.785	19.723.100	66.238.900
Totale Cal. 2		317.837.486	175.509.319	493.144.215	26.835.785	19.723.100	66.238.900
TRASFERIMENTI		0	0	0	0	0	0
TOTALI USCITE CORRETTIVE		317.837.486	175.509.319	493.144.215	26.835.785	19.723.100	66.238.900
<p>TITOLO 3 - PARTITE DI GIRO</p> <p>Cal. 3 -</p>							
1	ATTIVITA' ENERGIANTI	22.121.000	5.191.000	27.312.000	12.581.922	9.177.078	9.177.078
2	RETTORIE PREVIDENZIALI ED ASSISTENZIALI	9.650.274	1.848.378	11.498.652	3.790.748	37.709.518	37.709.518
3	ASSEGNI FAMILIARI	0	0	0			
4	I.V.A. SU FATTORE E CORRISPETTIVE	0	0	0			
TOTALI PARTITE DI GIRO		31.771.274	7.039.378	38.810.652	16.372.670	46.886.596	46.886.596
TOTALI USCITE CORRETTIVE E PARTITE DI GIRO		349.608.760	182.548.697	531.954.867	43.208.455	66.114.696	113.125.496

XI LEGISLATURA - DISEGNI DI LEGGE E RELAZIONI - DOCUMENTI

CASSA DI RISERVA		RISERVA		RISERVA		RISERVA	
Art. 10	Art. 11	Art. 12	Art. 13	Art. 14	Art. 15	Art. 16	Art. 17
55.000.000	55.000.000	55.000.000	55.000.000	55.000.000	55.000.000	55.000.000	55.000.000
Totale Art. 10 e 11		Totale Art. 12 e 13		Totale Art. 14 e 15		Totale Art. 16 e 17	
110.000.000		110.000.000		110.000.000		110.000.000	
TITOLO 3 - PARTITE DI GIRO							
Totale Art. 1		Totale Art. 2		Totale Art. 3		Totale Art. 4	
84.414.375		105.000.000		0		50.000.000	
84.414.375		105.000.000		0		50.000.000	
Totale generale dell'uscita		715.000.000		5.000.000		145.000.000	
Trasferimenti IVA al cap. 84 s.c.		50.000.000		0		0	
Totale a pareggio		865.000.000		5.000.000		95.000.000	
575.000.000		575.000.000		575.000.000		575.000.000	

XI LEGISLATURA - DISEGNI DI LEGGE E RELAZIONI - DOCUMENTI

CENTRO NAZIONALE DEL LIBRO PARLATO		SESTIONE COMPLETIVA ESERCIZIO 1992	
CLASSIFICAZIONE	ESERCIZIO	ESERCIZIO	ESERCIZIO
1991	1992	1993	1994
2.000.000.000	2.000.000.000	2.000.000.000	2.000.000.000
2.000.000.000	2.000.000.000	2.000.000.000	2.000.000.000
2.000.000.000	2.000.000.000	2.000.000.000	2.000.000.000

Avanzo dell'esercizio precedente

TITOLO 1 - ENTRATE CORRENTI

1	Cat. 1 - - - CONTRIBUTO DI GESTIONE DELL'UNIONE ITALIANA DEI CIECHI (LEGG. N. 178 DEL 6/2/1992)	500.000.000	500.000.000	2.000.000.000	2.500.000.000
2	CONTRIBUTI DI PRIVATI ED ABBONAMENTI AL LIBRO PARLATO	561.000	561.000	10.000.000	10.000.000
	Totale Cat. 1	500.561.000	500.561.000	2.000.000.000	2.510.000.000
	Totale Titolo 1 - ENTRATE CORRENTI	500.561.000	500.561.000	2.000.000.000	2.510.000.000

TITOLO 3 - PARTITE DI GIRO

3	Cat. 3 - - - RITENUTE ERARIALI	47.320.000	40.000.000	15.000.000	55.000.000
4	RITENUTE PREVIDENZIALI ED ASSISTENZIALI	78.700.443	20.000.000	5.000.000	25.000.000
5	ASSEGNI FAMILIARI	0	0	0	0
6	I.V.A. A DEBITO SU FATTURE DI ACQUISTO	35.164.850	30.000.000	30.000.000	30.000.000
	Totale Cat. 3	161.185.293	90.000.000	20.000.000	86.000.000
	Totale generale dell'entrata	661.746.293	600.000.000	2.020.000.000	2.596.000.000
	Trasferim. IVA al cap. 41 s.c.	35.164.850	30.000.000	30.000.000	30.000.000
	Totale a paraggio	676.911.143	570.000.000	2.070.000.000	2.596.000.000

XI LEGISLATURA - DISEGNI DI LEGGE E RELAZIONI - DOCUMENTI

1	2	3	4	5	6	7	8	9	10	11	12	13	14	15	16
CASSA DI RISERVA		CASSA DI RISERVA		CASSA DI RISERVA		CASSA DI RISERVA		CASSA DI RISERVA		CASSA DI RISERVA		CASSA DI RISERVA		CASSA DI RISERVA	
CASSA DI RISERVA		CASSA DI RISERVA		CASSA DI RISERVA		CASSA DI RISERVA		CASSA DI RISERVA		CASSA DI RISERVA		CASSA DI RISERVA		CASSA DI RISERVA	
CASSA DI RISERVA		CASSA DI RISERVA		CASSA DI RISERVA		CASSA DI RISERVA		CASSA DI RISERVA		CASSA DI RISERVA		CASSA DI RISERVA		CASSA DI RISERVA	

Avanzo dell'esercizio precedente.

TITOLO 1 - ENTRATE CORRENTI

Cat. 1 - - - -
CONTRIBUTO DI GESTIONE DELL'UNIONE ITALIANA DEI
CLIENTI (LEGGE N. 178 DEL 8/2/1982)

2 CONTRIBUTI DI PRIVATI ED ABBONAMENTI AL LIBRO
PARLATO

Totale Cat. 1
Titolo 1 - ENTRATE CORRENTI
TRASFERIMENTI
TOTALI ENTRATE CORRENTI

TITOLO 3 - PARTITE DI GIRO

Cat. 3 - - - -
RITENUTE EMERITALI

4 RITENUTE PREVIDENZIALI ED ASSISTENZIALI

5 ASSEMI FAMILIARI

6 I.P.A. A DEBITO SU FATTORE DI ACQUISTO

Totale Cat. 3
Titolo 3 - PARTITE DI GIRO

Totale generale dell'entrata
Trasferito IVA ai cap 41 s.c.

foglio e pareggio

2.502.000.000	0	2.500.000.000	2.600.000.000
2.670.000	7.330.000	10.000.000	9.439.000
2.502.070.000	7.330.000	2.510.000.000	2.009.439.000
2.502.070.000	7.330.000	2.510.000.000	2.009.439.000
0	0	0	0
2.502.070.000	0	2.510.000.000	0
54.162.350	0	54.162.350	6.242.350
23.502.882	0	23.502.882	1.497.108
0	0	0	0
0	0	0	0
77.665.242	0	77.665.242	2.334.758
77.665.242	0	77.665.242	2.334.758
2.580.335.242	7.330.000	2.587.665.242	2.015.681.350
0	0	0	0
2.580.335.242	7.330.000	2.587.665.242	2.015.681.350

XI LEGISLATURA - DISEGNI DI LEGGE E RELAZIONI - DOCUMENTI

SENATO DELLA REPUBBLICA		CAMERA DEI DEPUTATI		COMMISSIONE		PRESIDENTE		V. PRESIDENTE		SECRETARIO		V. SECRETARIO	
1	2	3	4	5	6	7	8	9	10	11	12	13	14
<p>ANNO 2011 - ESERCIZIO PRECEDENTE</p>													
<p>TITOLO 1 - ENTRATE CORRENTI</p>													
<p>Cat. 1 - ...</p>													
<p>CONTRIBUTO DI GESTIONE DELL'UNIONE ITALIANA DEI CIECHI (LEGG. N. 112 DEL 6/2/1992)</p>													
2													
<p>CONTRIBUTI DI PRIVATI ED ABBONAMENTI AL LIBRO PARLATO</p>													
<p>Totale Cat. 1</p>													
<p>TITOLO 1 - ENTRATE CORRENTI</p>													
<p>TRASFERIMENTI</p>													
<p>TOTALI ENTRATE CORRENTI</p>													
<p>TITOLO 3 - PARTITE DI GIRO</p>													
<p>Cat. 3 - ...</p>													
3													
<p>RETENUTE FISCALI</p>													
4													
<p>RETENUTE PREVIDENZIALI ED ASSISTENZIALI</p>													
5													
<p>ASSEGNI FAMILIARI</p>													
6													
<p>I.V.A. A DEBITO SU FATTORE DI ACQUISTO</p>													
<p>Totale Cat. 3</p>													
<p>TITOLO 3 - PARTITE DI GIRO</p>													
<p>Totale generale dell'entrata</p>													
<p>Trasferire (VA e' cap di r.c.)</p>													
<p>Totale a paraggio</p>													

XI LEGISLATURA - DISEGNI DI LEGGE E RELAZIONI - DOCUMENTI

C. 10000 - APPROVATO		C. 10000 - APPROVATO		C. 10000 - APPROVATO		C. 10000 - APPROVATO	
C. 10000 - APPROVATO		C. 10000 - APPROVATO		C. 10000 - APPROVATO		C. 10000 - APPROVATO	
C. 10000 - APPROVATO		C. 10000 - APPROVATO		C. 10000 - APPROVATO		C. 10000 - APPROVATO	
C. 10000 - APPROVATO		C. 10000 - APPROVATO		C. 10000 - APPROVATO		C. 10000 - APPROVATO	
TITOLO 1 - USCITE CORRENTI							
1	STIPENDI ED ALTRI ASSEGNI FISSE AL PERSONALE	144.913.231	146.200.000	144.913.231	146.200.000	144.913.231	146.200.000
2	COMPENSI PER INCARICHI TEMPORanei	59.274.422	60.000.000	59.274.422	60.000.000	59.274.422	60.000.000
3	COMPENSI PER LAVORO STRAORDINARIO	3.821.192	15.200.000	3.821.192	15.200.000	3.821.192	15.200.000
4	INDENNITA' E RIMBORSO SPESE TRASPORTO E VISSO ALL'INTERNO	9.553.076	10.000.000	9.553.076	10.000.000	9.553.076	10.000.000
5	ONERI PREVIDENZIALI ED ASSISTENZIALI A CARICO DELL'ENTE	69.049.381	13.000.000	69.049.381	13.000.000	69.049.381	13.000.000
6	ACQUISTO MATERIE PRIME E MATERIALE DI CONSUMO	146.397.671	140.200.000	146.397.671	140.200.000	146.397.671	140.200.000
7	SPESE PER CENTRI DI DISTRIBUZIONE E MASTROTECHE E REALIZZAZIONE NUOVE STRUTTURE	0	0	0	0	0	0
8	RIMBORSO A U.I.C. PER SPESE GENERALI, USO SCALZI E SIMILI	0	0	0	0	0	0
9	INDENNITA' DI FINE RAPPORTO	13.000.000	15.000.000	13.000.000	15.000.000	13.000.000	15.000.000
10	ACQUISTO, MANUTENZIONE E RINNOVO MACCHINARI E ATTREZZATURE	4.147.981	15.200.000	4.147.981	15.200.000	4.147.981	15.200.000
11	INIZIATIVE VARIE, PRODUZIONI, COMESSE ECC.	0	0	0	0	0	0
Totale tit. 1 - USCITE CORRENTI		500.561.000	510.000.000	500.561.000	510.000.000	500.561.000	510.000.000
TITOLO 2 - PARTITE DI RITO							
1	REVENUE ENERGETICI	47.820.000	40.000.000	47.820.000	40.000.000	47.820.000	40.000.000
2	REVENUE PREVIDENZIALI ED ASSISTENZIALI	29.100.443	25.000.000	29.100.443	25.000.000	29.100.443	25.000.000
3	ASSEGNI FAMILIARI	0	0	0	0	0	0
4	I.P.A. SU FATTORE E CORRISPETTIVI	35.114.850	30.200.000	35.114.850	30.200.000	35.114.850	30.200.000
Totale tit. 2 - PARTITE DI RITO		112.035.293	95.200.000	112.035.293	95.200.000	112.035.293	95.200.000
Totale generale del bilancio		662.616.293	605.200.000	662.616.293	605.200.000	662.616.293	605.200.000

XI LEGISLATURA - DISEGNI DI LEGGE E RELAZIONI - DOCUMENTI

CATEGORIA		DESCRIZIONE		CATEGORIA		DESCRIZIONE		CATEGORIA		DESCRIZIONE	
1	2	3	4	5	6	7	8	9	10	11	12
TITOLO 1 - USCITE CORRENTI											
Cat. 1 - - - -											
1	STIPENDI ED ALTRI ASSEGNI FISSI AL PERSONALE	0	0	0	0	0	0	0	0	0	0
2	COMPENSI PER INCARICHI TEMPORANEI	21.336.197	21.332.950	0	21.332.250	0	0	0	0	0	0
3	COMPENSI PER LAVORO STRAORDINARIO	0	0	0	0	0	0	0	0	0	0
4	INDENNITA' E RIMBORSO SPESE TRASPORTO E MISSIONI ALL'INTERNO	846.190	846.190	0	846.190	0	0	0	0	0	0
5	ONERI PREVIDENZIALI ED ASSISTENZIALI A CARICO DELL'ENTE	8.850.145	8.850.145	0	8.850.145	0	0	0	0	0	0
6	ACQUISTO MATERIE PRIME E MATERIALE DI CONSUMO	31.534.880	31.534.880	0	31.534.880	0	0	0	0	0	0
7	SPESE PER CENTRI DI DISTRIBUZIONE E MASTROTECHE E REALIZZAZIONE NUOVE STRUTTURE	0	0	0	0	0	0	0	0	0	0
8	RIMBORSO A U.I.C. PER SPESE GENERALI, USO LOCALI E VARIE	0	0	0	0	0	0	0	0	0	0
9	INDENNITA' DI FINE RAPPORTO	13.000.000	12.481.845	0	12.481.845	0	0	0	0	0	0
10	ACQUISTO, MANUTENZIONE E RINNOVO MACCHINARI E ATTREZZATURE	1.773.200	1.773.200	0	1.773.200	0	0	0	0	0	0
11	INIZIATIVE VARIE, PRODUZIONI, COMESSE ECC.	0	0	0	0	0	0	0	0	0	0
		Totale Cat. 1									
		78.969.330	78.969.330	0	78.969.330	0	0	0	0	0	0
TITOLO 2 - USCITE CORRENTI											
TRASFERIMENTI											
Totale Cat. 2											
		78.969.330	78.969.330	0	78.969.330	0	0	0	0	0	0
TITOLO 3 - PARTITE DI GIRO											
Cat. 3 - - - -											
9	RITENUTE EGARIALI	6.871.000	6.871.000	0	6.871.000	0	0	0	0	0	0
10	RITENUTE PREVIDENZIALI ED ASSISTENZIALI	10.508.713	10.508.713	0	10.508.713	0	0	0	0	0	0
11	ASSEGNI FAMILIARI	0	0	0	0	0	0	0	0	0	0
12	I.P.A. SU PARTITE E COMPISPELTI	0	0	0	0	0	0	0	0	0	0
		Totale Cat. 3									
		17.379.713	17.379.713	0	17.379.713	0	0	0	0	0	0
TITOLO 4 - PARTITE DI GIRO											
Totale generale dell'uscita											
		94.308.205	93.785.983	0	93.785.983	0	0	0	0	0	0
		94.308.205	93.785.983	0	93.785.983	0	0	0	0	0	0

XI LEGISLATURA - DISEGNI DI LEGGE E RELAZIONI - DOCUMENTI

CONTO ECONOMICO DELLE RENDITE E SPESE e delle sopravvenienze ed insussistenze di attività e passività dell'esercizio		
DESCRIZIONE DEI TITOLI 1	S O M M E	
	parziali 2	totali 3
Entrate correnti L.		8 460 532 657
Spese correnti L.		7 691 830 361
Avanzo di bilancio di rendita		1 268 702 096
SOPRAVVENIENZE DI ATTIVITA'		
ALIENAZIONE IMMOBILI (CAP. 20) L.	265 115 600	
Maggiore accertamento residui attivi	97 599 808	
ALIENAZIONE IMMOBILIZZAZIONI TECNICHE (CAP. 20) E AUTOMEZZI (CAP. 23)	19 300 000	998 975 408
SOPRAVVENIENZE DI PASSIVITA'		
REALIZZAZIONE NUOVE STRUTTURE (CAP. 45 USCITA) L.	800 000 000	
Maggiore accertamento residui	/	800 000 000
INSUSSISTENZE DI ATTIVITA'		
Minore accertamento residui attivi L.	4 559	
Quota svalutazione beni patrimoniali	175 680 283	175 684 682
INSUSSISTENZE DI PASSIVITA'		
Minore accertamento residui passivi L.	12 528 041	12 528 041
Risultato economico da portare ad aumento di bilancio dello stato dei capitali al principio dell'esercizio	+	577 30 863

XI LEGISLATURA - DISEGNI DI LEGGE E RELAZIONI - DOCUMENTI

STATO DEI CAPITALI

	al principio dell'esercizio		alla fine dell'esercizio	
	somme parziali	somme totali	somme parziali	somme totali
	5	6	7	8
PARTE I - Situazione patrimoniale				
TITOLO I - Patrimonio effettivo				
ATTIVO				
Terreni e fabbricati L.	3.736.069.252		3.736.069.252	
Titoli pubblici e privati	16.000.000		16.000.000	
Mobilio propriamente detto	1.409.967.353		1.751.801.227	
DEPOSITI A CAUZIONE	501.900		501.900	
		5.168.538.505		5.507.372.379
PASSIVO				
Fondo svalutazione beni mobili	944.095.450		1.119.575.573	
Depositi a cauzione	14.850.708		14.850.708	
Fondo di dotazione (lex 5.7.1964 n. 549)	959.933.841		959.933.841	
DEBITI IPOTECARI (CAP. 56) QUOTA CAPITALE	371.023.791		331.529.288	
		1.589.903.790		1.725.889.410
TITOLO II - Cose dei terzi				
ATTIVO - Libretto deposito a risparmio L.				
Indennità anzianità impiegati (IRPE)	60.351.723		499.377.945	
PASSIVO - Beneficari assistenza alimentare L.				
Indennità anzianità impiegati (IRPE)	60.351.723		499.377.945	
Attivo netto patrimoniale L.		3.572.634.715		3.781.482.969
PARTE II - Situazione Amministrativa				
ATTIVO - Rimanenza in cassa L.				
Residui attivi	760.303.981		5.156.679.681	
Totale	6.679.262.731		5.581.023.331	
	7.439.566.718		11.037.703.212	
PASSIVO - Deficit in cassa L.				
Residui passivi	6.208.791.310		9.438.055.041	
Avanzo o Deficit Amministrativo L.	1.230.775.398		1.599.618.001	
Attività netta complessiva al principio dell'esercizio	4.803.410.107		5.381.130.970	
Aumento o Diminuzione come dal risultato del c/ economico	577.720.863			
Attività netta complessiva a fine esercizio	5.381.130.970		5.381.130.970	

SITUAZIONE AMMINISTRATIVA

AL 31/12/1992

- Avanzo di cassa all'inizio dell'esercizio	L.	760.303.981
in c/competenza	L.	15.510.950.143
- Riscossioni		
in c/residui	L.	4.199.838.477

	L.	19.710.788.620

	L.	20.471.092.601
in c/competenza	L.	11.545.778.196
- Pagamenti		
in c/residui	L.	3.468.634.724

	L.	15.014.412.920

- Avanzo di cassa alla fine dell'esercizio	L.	5.456.679.681
anni precedenti	L.	2.506.949.503
- Residui attivi		
dell'esercizio	L.	3.074.073.828

	L.	5.581.023.331

anni precedenti	L.	2.727.628.555
- Residui passivi		
dell'esercizio	L.	6.710.426.456

	L.	9.438.055.011

- Avanzo di amministrazione a fine esercizio	L.	1.599.648.001
		=====

UNIONE ITALIANA DEI CIECHI

SEDE CENTRALE

R E N D I C O N T O E S E R C I Z I O 1992

ELENCO DEI RESIDUI ATTIVI

AL 31 DICEMBRE 1992

UNIONE ITALIANA DEI CIECHI

SEDE CENTRALE

R E N D I C O N T O E S E R C I Z I O 1992

ELENCO DEI RESIDUI PASSIVI

AL 31 DICEMBRE 1992

XI LEGISLATURA - DISEGNI DI LEGGE E RELAZIONI - DOCUMENTI

I	I	I	I	I
I	CAP. I DESCRIZIONE ANALITICA DELLE PARTITE	I	TOTALI	I
I	I	I	PARZIALI	I
I	I	I	I	I
I	I	I	I	I
I	2/1 I CONGRESSO UIC ANNO 1993	I	==	I 600.000.000 I
I	2/2 I CONSIGLIO NAZIONALE UIC - rimborsi spese	I		I 47.886.460 I
I	2/3 I DIREZIONE NAZIONALE - rimborsi spese	I		I 10.349.900 I
I	3 I COLLEGIO SINDACI REVISORI - rimborsi spese	I		I 548.700 I
I	5 I ORGANI STATUTARI - rimborsi spese all'estero	I		I 7.061.500 I
I	9 I PERSONALE DIPENDENTE - rimborsi spese	I		I 491.600 I
I	10 I id. - oneri previdenziali ed assistenziali	I		I 33.368.232 I
I	11 I id. - indennità di fine rapporto	I		I 65.000.000 I
I	12 I ACQUISTO MATERIE PRIME	I		I 16.664.370 I
I	13 I ACQUISTO LIBRI, RIVISTE E GIORNALI	I		I 2.288.249 I
I	14 I SPESE CONDOMINIO, ENERGIA ELETTRICA, RISCALDAMENTO	I		I 2.738.000 I
I	15 I SPESE DI FUNZIONAMENTO AUTOMEZZI DI SERVIZIO E AUTOFILOTRAMVIARIE	I		I 6.759.450 I
I	16 I MANUTENZIONE LOCALI E MACCHINE	I		I 1.035.300 I
I	17 I SPESE POSTELEGRAFONICHE	I		I 2.781.959 I
I	18 I SPESE DI RAPPRESENTANZA	I		I 397.500 I
I	19 I PREMI DI ASSICURAZIONE	I		I 8.635.700 I
I	21 I COMMISSIONI DI STUDIO	I		I 4.177.500 I
I	23 I MANUTENZIONE BENI IMMOBILI	I		I 34.512.784 I
I	27 I SPESE PER LE PUBBLICAZIONI PERIODICHE	I		I 86.462.370 I
I	28 I BORSE DI STUDIO	I		I 195.676.800 I
I	29 I CONTRIBUTI ASSOCIAZIONI E ISTITUZIONI FIANCHEGGIATRICI	I		I 40.700.000 I
I	30 I SPESE PER I CONVEGNI PROFESSIONALI	I		I 14.096.565 I
I	31 I INTERVENTI DI SOLIDARIETA' AI SOCI	I		I 5.000.000 I
I	32 I CONTRIBUTI ALLE SEZIONI PROVINCIALI E AI CONSIGLI REGIONALI	I		I 1.208.000.000 I
I	33/1 I SPESE INIZIATIVE PROMOZIONE, RICERCA E VARIE	I		I 542.275.183 I
I	35 I SPESE E COMMISSIONI BANCARIE	I		I 8.950.000 I
I	36 I IMPOSTE TASSE E TRIBUTI VARI	I		I 63.718.643 I
I	37 I ONERI VARI STRAORDINARI	I		I 12.660.255 I
I	40 I TRASPORTI E FACCHINAGGI	I		I 2.874.410 I
I	42 I ACQUISTI DI TERRENI	I		I 20.000.000 I
I	44 I RICOSTRUZIONI RIPRISTINI ECC.	I		I 314.366.536 I
I	45 I SPESE PER REALIZZAZIONE NUOVE STRUTTURE	I		I 800.000.000 I
I	49 I ACQUISTI MOBILI E MACCHINE D'UFFICIO	I		I 1.265.400 I
I	51 I ACQUISTO DI ALTRI TITOLI DI CREDITO, PARTECIPAZIONI E SIMILI	I		I 300.000.000 I
I	60 I RITENUTE ERARIALI	I		I 44.054.684 I
I	61 I RITENUTE PREVIDENZIALI ED ASSISTENZIALI	I		I 8.300.762 I
I	62 I FONDO DI SOLIDARIETA'	I		I 69.479.437 I
I	63 I RIMBORSI DIVERSI:	I		I
I	I UFFICIO TARGHE: versamenti di anticipi da parte dei Comuni	I	1.225.517.519	I
I	I VILLA MASIERI: anticipazione stipendi e contributi Pinto	I	4.401.424	I
I	I INA - svincolo polizze dipendenti ex ente pubblico	I	19.711.145	I
I	I IRIFOR - somme riscosse per l'attività	I	12.555.300	I
I	I UFFICIO ECONOMATO U.I.C. - somme riscosse vendita appartamenti Bari	I	59.120.000	I
I	I UFFICIO ECONOMATO U.I.C. - costituzione fondo non vedenti europeo	I	500.000	I
I	I	I	-----	I 1.321.805.388 I
I	I	I		I
I	I	I		I

