SENATO DELLA REPUBBLICA

XI LEGISLATURA

Doc. XV
n. 72

ALLEGATO

RELAZIONE DELLA CORTE DEI CONTI

AL PARLAMENTO

sulla gestione finanziaria degli Enti sottoposti a controllo in applicazione della legge 21 marzo 1958, n. 259

UNIONE NAZIONALE INCREMENTO RAZZE EQUINE E ENTI IPPICI

JOCKEY CLUB ITALIANO
ENTE NAZIONALE CORSE AL TROTTO (ENCAT)
SOCIETÀ DEGLI STEEPLE CHASES D'ITALIA
ENTE NAZIONALE PER IL CAVALLO ITALIANO (ENCI)

(Esercizio 1992)

Comunicata alla Presidenza il 15 febbraio 1994

11-CDC-ENT-0072-0/I

STABILIMENTI TIPOGRAFICI CARLO COLOMBO

INDICE

DOCUMENTI ALLEGATI.

UNIONE NAZIONALE INCREMENTO RAZZE EQUINE

Esercizio 1992:

Relazione del Presidente . . . . . *Pag.* 7

Relazione del Collegio dei revisori . . . . . » 33

Bilancio consuntivo . . . . . » 45

ENTE NAZIONALE CORSE AL TROTTO

Esercizio 1992:

Relazione del Commissario governativo . . . . . » 155

Relazione del Collegio dei revisori . . . . . » 177

Bilancio consuntivo . . . . . » 195

ENTE NAZIONALE PER IL CAVALLO ITALIANO

Esercizio 1992:

Relazione del Presidente . . . . . *Pag.* 295

Relazione del Collegio dei revisori . . . . . » 299

Bilancio consuntivo . . . . . » 305

SOCIETA STEEPLE CHASES

Esercizio 1992:

Relazione del Vice Presidente . . . . . » 335

Relazione del Collegio dei revisori . . . . . » 349

Bilancio consuntivo . . . . . » 359

JOCKEY CLUB ITALIANO

Esercizio 1992:

Relazione del Commissario governativo . . . . . » 427

Relazione del Collegio dei revisori . . . . . » 437

Bilancio consuntivo . . . . . » 445

UNIONE NAZIONALE INCREMENTO RAZZE EQUINE

BILANCIO CONSUNTIVO DELL'ESERCIZIO FINANZIARIO 1992

RELAZIONE DEL PRESIDENTE

Signori Consiglieri,

prima di addentrarmi nelle cifre, pur eloquenti nella loro dimensione, permettetemi un sincero ringraziamento per quanto avete fatto. In un contesto economico, sociale e politico particolarmente difficile, il vostro comportamento è stato esemplare. Nei passaggi più difficili, nelle scelte più sofferte, c'è stata sempre la capacità di un'assunzione di responsabilità che vi onora prima di tutto, come uomini. La rappresentanza delle categorie, pur importante, non ha mai prevalso sul senso dello Stato, quello cioè che è alla base del ruolo dell'UNIRE, chiamata a tutelare prima di tutto gli interessi pubblici e ad armonizzare quelli particolari con quelli generali. Del resto il senso antico del governo, nella più ampia accezione del termine è proprio quello di dirigere le cose per tutelare gli interessi della comunità, a cominciare dalle fasce più deboli e quindi più esposte di essa. In questo ruolo, il Consiglio d'Amministrazione dell'UNIRE ha dato -nel suo piccolo- un esempio al paese e anche a molti esponenti politici. Di ciò ve ne sono grato, ma ne sono anche orgoglioso. Perchè se il Consiglio, al di là delle pressioni delle lobby, è riuscito a mantenere la rotta che si era prefissa, fin dal momento dell'insediamento, vuol dire che ha chiaro il senso del suo ruolo, la dimensione della propria dignità, il coraggio della coerenza.

E questo ringraziamento va esteso ai signori Membri del Collegio Sindacale, il cui contributo attento e preciso, ha confortato costantemente e puntualmente il lavoro del Consiglio e del Comitato Esecutivo. Analoga considerazione merita il lavoro dei signori Consulenti dell'Ente, cui abbiamo chiesto spesso sacrifici e impegni che vanno molto aI di là del rapporto contrattuale puro e semplice. Questa loro disponibilità -come del resto quella del personale dell'Ente chiamato a operare in condizioni di cronica insufficienza quantitativa- va sottolineata e apprezzata, perchè è parte non indifferente dei risultati economici e gestionali.

Veniamo da un 1992 costellato da una serie di incidenti di

percorso, che hanno frenato in qualche modo la nostra voglia di crescere, di far lievitare l'Ippica nel segno della trasparenza e della chiarezza. Ma la conflittualità è un segno costante dei momenti di trasformazione e la nostra società è proprio in una fase di metamorfosi. Quindi noi non facciamo eccezione rispetto al sistema. Però facciamo eccezione per un altro aspetto. Ed è un'eccezione positiva. In un anno in cui la crescita del prodotto interno lordo ha rasentato lo zero, l'Ippica italiana ha fatto registrare un ulteriore balzo in avanti, accompagnato anche da risultati tecnici e agonistici di assoluto rilievo. Questo vuol dire che le nostre scelte politiche di fondo sono vincenti. E d'altra parte, lo stesso riconoscimento che ci è venuto dai sindacati, in occasione di un recente convegno, sta a testimoniare che la nostra coerenza con le impostazioni di fondo è in grado di superare qualsiasi ostacolo, sia esso naturale o strumentale. Noi intendiamo andare avanti su questa strada, con le regole che ci dettò al momento dell'insediamento il ministro Mannino (pazienza, prudenza e perseveranza), supportate dalla nostra volontà e dalla nostra coscienza di operare nell'interesse dello Stato, di uno Stato che sta recuperando il suo ruolo e di cui tutti noi siamo strumento. Il metro antico di valutazione in diritto romano, a proposito di amministratori, era quello del bonus pater familiae. Ebbene sono convinto che questo Consiglio -e i risultati sono a dimostrarlo- abbia onorato questa regola nel migliore dei modi.

E non è stato facile. Me ne rendo conto. Anzi, proprio la serenità e l'obiettività del Consiglio sono i fiori all'occhiello dell'Ippica italiana. In una situazione di transizione, con le istituzioni in gravi difficoltà di gestione, con la mancanza di punti di riferimento politici certi, con l'accavallarsi di pressioni, di strumentalizzazioni, di polemiche fuorvianti, l'aver conservato il lume della ragione è segno di grande levatura morale e politica, di grande senso di responsabilità e di limpida coscienza. Questo è di conforto per il futuro. Non solo nell'ambito

dell'UNIRE, ma anche nel contesto più generale del paese. Due anni fa, in un discorso al Parlamento, l'allora presidente del Consiglio Andreotti avvertì l'assemblea che "l'Italia contava di meno". Il riferimento era trasparente: venuto meno il ruolo strategico del nostro Paese nell'ambito dei rapporti Est-Ovest cadeva anche l'interesse degli USA nei nostri confronti. Con troppa superficialità, quell'avvertimento -che aveva una connotazione politica precisa- venne scambiato per una valutazione di tipo economico. Ora ne subiamo le conseguenze. Ma senza soffermarci su questo problema, che ci porterebbe troppo lontano, ci fermiamo un attimo sulla prospettiva. E la prospettiva è semplice, per taluni drammatica: dobbiamo imparare a risolvere i nostri problemi da soli, senza cioè fare più affidamento su supporti esterni. Siamo in grado di farlo?

Per l'esperienza che ho avuto in questo Consiglio, la mia risposta è positiva. Esistono forze sane nel Paese capaci di risolvere i problemi, purchè il senso di responsabilità e il senso del ruolo siano prevalenti su qualsiasi interesse.

Nel corso della riunione sindacale alla quale ho prima accennato, è stato fatto l'auspicio che il 1993 nasca sotto il segno della serena costruttività e in questa direzione i sindacati hanno cominciato a operare, aprendo un confronto con l'UNIRE e con tutte le categorie dell'Ippica. Noi, con lo stesso spirito, abbiamo accettato il dialogo. Purtroppo, però, non in tutti i settori abbiamo riscontrato la stessa buona volontà. C'è un nucleo di operatori che, oltre a difendere le posizioni di privilegio acquisite, tende ad egemonizzare tutta l'Ippica, riducendola a strumento dei propri interessi. E questo malgrado ci sia una opinione pubblica attenta a quello che sta succedendo e pronta a sostenere il cambiamento, il rinnovamento e la managerialità. In questo contesto, non ci sono nè ci saranno cedimenti da parte dell'UNIRE, che ha rispetto e disponibilità verso tutti gli interlocutori, ma in una posizione di pari dignità, senza cioè spazi di casta riservati a questa o quella categoria. Giova ribadirlo,

perchè sia ben chiaro. Ma è giusto ricordarlo, anche per spiegare le scelte fin qui operate, che si muovono nel solco istituzionale -e per chi avesse dubbi c'è sempre lo Statuto a portata di mano- e che hanno avuto il costante supporto degli organi politici di indirizzo e di controllo sull'attività dell'UNIRE, dai ministeri alle Commissioni Agricoltura di Camera e Senato, puntualmente e costantemente informati dei provvedimenti assunti e della logica che li muove. Faticosamente, ma con successo si vanno chiarendo i ruoli fra strutture di supporto e destinatari dell'attività dell'Ente, perchè è indispensabile che ciascuno faccia la sua parte nel proprio ambito, senza confusioni, sovrapposizioni o assemblearismi controproducenti.

Il programma di sviluppo, a suo tempo approvato, sta andando avanti con continuità e con il contributo degli organi di indirizzo e di controllo costantemente sensibili allo sforzo che stiamo compiendo per allargare la nostra rete di raccolta e, conseguentemente, ad aumentare le nostre risorse. Il piano commerciale, in particolare è in fase di attuazione. E' stato dato incarico a chi aveva effettuato a suo tempo lo studio di fattibilità e marketing di fornire un'ulteriore informativa che è in fase di preparazione e che, appena pronta, sarà portata all'attenzione del Consiglio, per l'occasione allargato ai ministeri vigilanti, a tutti gli operatori ippici, proprio per fornire a tutti elementi di valutazione certi,agli organi di controllo, ministeri e Ministri, ai tecnici di settore. In questo contesto è stata varata una nuova Tris, con l'intento di offrire maggiori stimoli al mercato e creare una nuova fonte di reddito all'Ippica. Questa operazione ha anticipato la pubblicazione sulla Gazzetta Ufficiale (avvenuta l'altro ieri) del decreto di istituzione del Totogol, perchè abbiamo avvertito la necessità di occupare spazi di mercato che, se abbandonati all'iniziativa altrui, domani ci potrebbero mettere in condizione di obiettiva difficoltà. La nostra attenzione, dunque, è sempre rivolta all'avvenire e alla crescita dell'Ippica e vorremmo che la stessa

sensibilità ci fosse da parte di tutti gli operatori del settore, alcuni dei quali, invece di inseguire sogni egemonici, dovrebbero offrire una collaborazione più aderente al ruolo, anzichè mettere in atto comportamenti che ci costringono, nostro malgrado (per non incorrere nel reato di omissione d'atti d'ufficio), a ricorrere alla Magistratura. Sarebbe più semplice e logico che, invece di lanciare proclami dai giornali extrapolando frasi e utilizzandole fuori dal contesto in cui sono state pronunciate per fini puramente strumentali, si ricercasse seriamente un colloquio per superare, nel rispetto degli interessi generali dell'Ippica che sono comunque prioritari e irrinunciabili, i possibili punti di frizione.

D'altra parte, abbiamo già dimostrato con i fatti, attenti e sensibili come siamo sempre stati alle richieste del Consiglio -e il plurale majestatis è d'obbligo perchè coinvolge il Comitato Esecutivo-la nostra volontà di lavorare insieme: è stata nominata una commissione per valutare le implicazioni del documento a suo tempo presentato dal consigliere Cascio, che nella circostanza voglio ringraziare per il contributo apportato. Ogni sollecitazione a far meglio e a far chiarezza non può essere che benvenuta.

Signori Consiglieri,

vi sono grato per quanto avete fatto. Il mio invito è sempre lo stesso: continuiamo a lavorare insieme con passione e con coraggio. Il tempo è galantuomo, e paga sempre il giusto. Il bilancio del '92, malgrado le tante -forse troppe vicissitudini- è qui a dimostrarlo. Grazie.

La parola alle cifre

Il bilancio consuntivo dell'anno 1992, che sottopongo all'approvazione del Consiglio di Amministrazione, è stato predisposto dagli uffici dell'Ente e presentato al Comitato Esecutivo nella riunione del 16 aprile 1993.

Detto consuntivo rappresenta la conclusione contabile del bilancio preventivo dello stesso esercizio, deliberato dal Consiglio d'Amministrazione con delibera n.121 del 30 ottobre 1991, approvata dal Ministero dell'Agricoltura e delle Foreste con lettera n. 130461 del 5/2/1992.

°°°°°°°°°

Le scommesse, base del bilancio dell'Ente in quanto dai prelievi sulle stesse deriva il finanziamento della sua attività, hanno registrato nel 1992 un incremento, sugli esiti del 1991, pari al 10,54% superando le previsioni iniziali dell'1,38%.

L'andamento del settore, che indubbiamente ha risentito di molteplici fattori - tra cui rilevanti anche gli aspetti conflittuali esasperati generati dalla difesa di privilegi settoriali - viene evidenziato dal prospetto che segue che mette a fronte, per ogni modo di scommettere, gli esiti del 1991 con valutazioni iniziali, intermedie e le risultanze finali del 1992.

PROSPETTO RELATIVO AL MOVIMENTO SCOMMESSE DELL'ANNO 1992

	CONSUNTIVO ANNO 1991	PREVISIONI INIZIALI ANNO 1992	PREVISIONI FINALI ANNO 1992	CONSUNTIVO ANNO 1992	VARIAZIONI PERCENTUALI RISPETTO CONSUNTIVO ANNO 1992	PREVISIONI INIZIALI	PREVISIONI FINALI
TOTALIZZATORE	316.150.658.000	316.350.000.000	340.619.000.000	339.054.813.000	+7,24	+7,18	-0,46
ALLIBRATORI	305.319.385.000	287.670.000.000	309.147.000.000	306.513.185.000	+0,39	+6,55	-0,85
AGENZIE IPP.EST	2.105.463.372.000	2.300.000.000.000	2.250.000.000.000	2.255.236.300.000	+7,11	-1,95	+0,23
AGENZIE IPP.CAMPO	89.315.022.000	95.748.000.000	89.696.000.000	92.863.818.000	+3,97	-3,01	+3,53
T.I.U.	102.797.406.000	112.500.000.000	120.500.000.000	118.032.389.000	+14,82	+4,92	-2,05
SCOMMESSA TRIS	157.243.111.000	250.000.000.000	333.000.000.000	319.358.788.000	+103,10	+27,74	-4,10
TOTALE SCOMMESSE	3.076.288.954.000	3.362.268.000.000	3.442.962.000.000	3.431.059.293.000	+11,53	+2,04	-0,35
CONCORSO TOTIP	346.892.434.848	370.000.000.000	304.168.000.000	352.850.742.276	+1,72	-4,64	+16,01
TOTALE COMPLESSIVO	3.423.181.388.848	3.732.268.000.000	3.747.130.000.000	3.783.910.035.276	+10,54	+1,38	+0,98

°°°°°°°°°

Dall'esame dei dati del prospetto appaiono evidenti, anche per il 1992, i benefici effetti dell'ampliamento alle ricevitorie Totip dell'accettazione della scommessa Tris deliberata dal Consiglio d'Amministrazione nell'aprile del 1991.

Nell'anno in esame si è raggiunto un certo assestamento di questa particolare scommessa che si è concretizzato in un incremento del 103,1% rispetto al 1991.

Si deve anche per quest'anno rilevare che, se il totalizzatore negli ippodromi ha avuto un incremento del 7,24%, le scommesse a libro hanno continuato il loro andamento negativo chiudendo con un modesto +0,39% da considerare come auspicio ad una ripresa del settore.

Rimane comunque l'urgenza di radicali provvedimenti da attivare nel settore in quanto, più che al calo d' interesse del pubblico, l'andamento di tale scommessa si può ragionevolmente attribuire, tra l'altro (come dimostrano gli ultimi esempi di Napoli dei primi mesi del 1992), al gioco clandestino, facilitato anche dalla vetustà delle norme per la revisione delle quali, l'apposita Commissione a suo tempo istituita, deve consegnare le proposte entro la fine del corrente mese di aprile.

Gli effetti di un calendario più aderente alle esigenze ha continuato a produrre, se pur attenuati, i suoi benefici effetti nel settore delle agenzie ippiche esterne che segnano, infatti, un +7,11% raggiungendo un volume pari a L. 2.255.236.000.000.

Ottimo l'andamento del T.I.U. che contribuisce all'incremento complessivo con un +14,82% che evidenzia la necessità di una rapida realizzazione della rete di totalizzazione nazionale prevista dal piano commerciale.

Estremamente significativa la tenuta del Totip, purtroppo frenata dai noti provvedimenti contenuti nella legge finanziaria 1992.

La nuova normativa sui concorsi pronostici introdotta all'inizio dell'anno eleva, infatti, la quota di partecipazione a L. 800 per colonna stabilendo, inoltre, che 100 di queste 800 lire siano divise fra fisco (lire 65) e montepremi (lire 35) escludendole dai conteggi sia per l'aggio ai ricevitori (che passa dall'8% al 9%) sia dai conteggi dei vari prelievi.

La nuova situazione diminuisce quindi, rispetto all'importo giocato, il residuo su cui calcolare le percentuali di competenza e, di conseguenza, al fine di una corretta valutazione del mercato, si espone a raffronto la somma complessiva sborsata dai giocatori.

Ciò nonostante, al contrario dei concorsi analoghi, il Totip ha mantenuto, anzi lievemente aumentato, la sua quota di mercato e ciò grazie anche ad una sempre viva, continua ed efficace azione promozionale che certamente, trasferita all'intero comparto, potrebbe produrre notevoli benefici.

Confortante anche la tenuta degli spettatori paganti che segna, anzi, in valore assoluto, un lieve incremento.

Considerato l'aumento di giornate di attività ed inoltre che nell'ultimo periodo dell'anno l'ippodromo di Trieste ha adottato la politica dell'ingresso libero ai fini del rilancio dell'ippodromo, l'afflusso del pubblico pagante in una valutazione perequata è da considerarsi soddisfacente.

L'attività delle corse ha registrato un aumento di 23 giornate al trotto e di 25 giornate al galoppo, di cui 3 giornate riservate al cavallo italiano.

Il totale delle giornate è stato infatti pari a 1975 così ripartito:

- n. 653 giornate di corse al galoppo (piano, ostacoli, cavallo italiano);
- n. 1322 giornate di corse al trotto.

A tale riguardo deve segnalarsi l'inizio dell'attività dell'ippodromo di Pontecagnano, per le corse al trotto, il che ha portato il numero degli impianti di trotto a 21. Quelli di galoppo, per i quali si evidenzia l'incremento delle richieste di autorizzazione ad effettuare corse da parte di piccoli impianti, a testimonianza di una diffusione dell'interesse ippico e di una realtà in sviluppo, assommano a 28.

Il totale delle corse disputate è stato di 15.466 di cui 3.709 al galoppo piano, 904 al galoppo ostacoli, 246 per il cavallo italiano e 10.607 per il trotto con un incremento di 228 corse per il galoppo, ivi comprese le corse disputate in ippodromi autorizzati, e di 221 per il trotto.

Altro indice significativo è quello relativo alla partecipazione dei cavalli alle corse perché esso testimonia la crescita della produzione equina.

Tale indice, per le corse al trotto è pari al 9,77 cavalli partenti per corsa con un incremento significativo rispetto al 1991. Analoga tendenza è riscontrabile anche nel galoppo a conferma di un andamento già presente negli anni precedenti.

Il fenomeno rappresentato ha fatto sorgere in alcuni ippodromi la proposta di una riduzione del numero dei partenti ma, come già detto nella relazione al bilancio 1991, gli interventi limitativi rappresentano una soluzione di non ampio respiro. Essa va ricercata nella crescita numerica

degli impianti, pur nell'ambito di un rigoroso programma che affronti il problema in modo organico.

Esistono opportunità di espansione della attività così come individuate dall'Ente con la redazione del piano ippodromo, la cui operatività è connessa alla attivazione di ulteriori risorse finanziarie, integrative di quelle storicamente proprie dell'Ente.

Ciò non esclude un incremento di attività anche negli attuali impianti, ma solo in modo mirato e con una programmazione che contemperi le esigenze degli operatori ippici ed in particolare quelle dei soggetti operanti nelle aree interessate.

°°°°°°°°

Il consuntivo della categoria V delle uscite, riferito ai premi al traguardo ed alle somme destinate a favore dell'allevamento risulta di L. 317.283.927.496 con un incremento di L. 35.558.655.151, pari al 12,62% rispetto a L. 281.725.272.345 del consuntivo 1991.

Come per il passato si ritiene utile porre a confronto il consuntivo dell'anno 1992 con il consuntivo del 1980, pari a L. 65.275.003.959. Si evidenzia l'incremento, in valore assoluto, del 486,07%, ovvero un incremento reale, depurato del tasso di inflazione, del 72,45%. Le giornate di corse sono aumentate, rispetto al 1980, del 13,64%.

L' incidenza della disponibilità a premi e provvidenze rispetto alle uscite correnti è invariata rispetto al 1980 ed è pari al 34,11%.

Particolare rilievo è stato dato, dall'Ente, alla azione di sostegno

agli impianti di allevamento ed allenamento al fine di pervenire ad un miglioramento reale delle strutture contribuendo anche per tale via alla crescita qualitativa dell'allevamento ed al recupero di posizioni da parte della produzione nazionale.

I risultati sono rilevabili dalle corse disputate. Certamente vi è ancora molto da fare ed è di conforto l'aver constatato, nelle riunioni della apposita commissione incaricata di individuare e proporre le future linee portanti del nuovo programma quinquennale a favore dell'allevamento, una concordia di intenti e soprattutto la volontà di riconsiderare gli interventi in modo nuovo e con più puntuale raccordo con gli esiti in corsa.

Al termine di queste brevi considerazioni sugli aspetti evolutivi connessi al consuntivo della categoria V delle uscite, si ritiene significativa l'esposizione delle somme definitivamente impegnate per l'anno 1992 a premi e provvidenze a favore dell'ippica che risultano ripartite come segue:

PREMI E PROVVIDENZE A FAVORE DELL'IPPICA

DOTAZIONE PER LE CORSE

CORSE AL TROTTO:

- premi al traguardo proprietari e allevatori	£ 164.484.094.700

CORSE AL GALOPPO PIANO:

- premi al traguardo proprietari e allevatori	£ 81.942.982.280
- premi aggiunti per cavalli nati ed allevati in Italia	£ 10.104.761.000

CORSE AL GALOPPO OSTACOLI:

- premi al traguardo proprietari e allevatori	£ 16.980.368.000
- premi aggiunti per cavalli nati ed allevati in Italia	£ 1.268.794.000

CORSE AL GALOPPO MEZZO SANGUE:

- premi al traguardo proprietari e allevatori	£ 3.886.330.216

CORSE TRIS

TROTTO:

- premi al traguardo proprietari e allevatori	£	1.161.000.000
- premi per la partecipazione alle corse	£	516.000.000
- indennità trasferimento cavalli partecipanti	£	70.000.000

GALOPPO:

- premi al traguardo proprietari e allevatori	£	792.500.000
- premi per la partecipazione alle corse	£	245.000.000
- indennità trasferimento cavalli partecipanti	£	25.000.000

CORSE TOTIP - PREMI DI PARTECIPAZIONE:

- trotto	£	2.518.012.500
- galoppo	£	532.121.000

COPPE E TROFEI	£	160.814.700

CONCORSI IPPICI - PREMI AGLI ALLEVATORI	£	800.000.000

PROVVIDENZE PER L'ALLEVAMENTO:

- per il cavallo trottatore, purosangue e da ostacoli	£	23.947.000.000
- per il cavallo mezzosangue	£	3.520.000.000
- per la profilassi malattie infettive	£	200.000.000
- per impianti di allevamento	£	129.149.100
- per fondo investimenti impianti di allevamento e/o allenamento	£	4.000.000.000
	£	317.283.927.496

Relativamente alle provvidenze all'allevamento si precisa che unitamente a L. 27.667.000.000 ad esso destinate secondo piani di provvidenze dirette, l'allevamento nazionale ha potuto beneficiare di L. 46.481.148.980 attraverso le specifiche percentuali destinate agli allevatori sui premi al traguardo nonché di L. 4.129.149.100 destinate a provvidenze per gli impianti di allenamento ed allevamento.

Infatti, nell'ambito della predetta categoria, il fondo investimenti impianti di allevamento e/o allenamento risulta nel capitolo 1.04.86.0 con un impegno di L. 129.149.100 a fronte di uno stanziamento di L. 130.000.000. Trattasi del residuo impegno dell'Ente per l'iniziativa assunta con delibera n. 234 del 31 marzo 1980, ormai in via di esaurimento.

Per quanto riguarda la analoga iniziativa assunta con delibera n. 240 del 23/7/1986, capitolo 1.05.89.0, si precisa che per l'anno 1992 non appare alcuno stanziamento ed impegno in quanto l'accantonamento in conto residui nel particolare capitolo, è risultato sufficiente per le erogazioni dei contributi relativi alle opere ammesse, effettuate nell'anno 1992.

Per la iniziativa assunta con delibera n. 43 del 19/12/1990, capitolo 1.05.96.0, si precisa che nell'anno 1992 non è stato erogato alcun contributo essendo appena ultimato l'esame delle relative domande.

Da ultimo si ritiene utile illustrare, quale parametro di valutazione dello stato dell'allevamento, e pure con tutte le cautele imposte dalla unicità dell'elemento esaminato, l'andamento delle vendite degli yearlings alle aste di trotto e galoppo svoltesi nel 1992. Esse assommano, come è desumibile dai dati comunicati dalle associazioni allevatorie, comprese le aste selezionate, per il trotto a L. 11.167.200.000 nei confronti delle L. 11.411.700.000 realizzate nel 1991 e per il galoppo a L. 4.591.500.000 nei confronti delle L. 4.051.900.000 realizzate nel 1991 con un recupero tanto più significativo ove si consideri l'andamento economico recessivo di tutte le attività imprenditoriali.

La diminuzione del volume degli affari non è stato infatti fenomeno solo italiano ma mondiale ed è di conforto l'aver constatato la buona riuscita delle aste italiane.

Le risultanze della gestione si compendiano nel seguente prospetto:

A) parte finanziaria (della competenza)			
entrate correnti della competenza	£	926.908.573.392	
uscite correnti della competenza	£	929.900.067.401	- 2.991.494.009
entrate in conto capitale	£	380.023.983	
uscite in conto capitale	£	741.987.176	- 361.963.193
disavanzo finanziario della competenza			- 3.353.457.202
entrate per partite di giro	£	22.578.108.862	
uscite per parte di giro	£	22.578.108.862	-
B) parte economica			
entrate correnti della competenza	£	926.908.573.392	
uscite correnti della competenza	£	929.900.067.401	- 2.991.494.009
ammortamenti dell'esercizio	£	988.134.603	
quota esercizio fondo indennità anzianità personale	£	170.596.323	- 1.158.730.926
disavanzo economico della competenza			- 4.150.224.935

sopravvenienze attive	£	320.056.705	
sopravvenienze passive	£	307.339.313	
			+ 12.717.392
disavanzo economico dell'esercizio 1992			- 4.137.507.543

Le risultanze finali al 31.12.1992 sono illustrate dalla seguente situazione amministrativa:

consistenza di cassa all'inizio dell'esercizio 1992			+ 147.668.132.220
riscossioni:			
- in conto competenza	£	912.719.835.435	
- in conto residui	£	30.899.626.376	
			+ 943.619.461.811
pagamenti:			
- in conto competenza	£	843.872.226.082	
- in conto residui	£	96.812.516.012	
			- 940.684.742.094
consistenza di cassa al termine dell'esercizio 1992			150.602.851.937

residui attivi:		
- degli esercizi precedenti	£ 2.972.743.079	
- dell'esercizio	£ 37.146.870.802	
		+ 40.119.613.881
residui passivi:		
- degli esercizi precedenti	£ 51.158.851.995	
- dell'esercizio	£ 109.347.937.357	
		- 160.506.789.352
avanzo di amministrazione alla fine dell'esercizio 1992		30.215.676.466

L'avanzo di amministrazione, pari a L. 30.215.676.466, registra un miglioramento di L. 13.255.676.466 rispetto all'avanzo determinato in sede di previsione di consuntivo in L. 16.960.000.000.

ENTRATE CORRENTI

Le entrate correnti, pari a L. 926.908.573.392, sono in diretta correlazione con l'andamento del movimento delle scommesse, già illustrato nelle pagine precedenti.

I maggiori proventi, rispetto alle previsione di consuntivo, si riferiscono principalmente al prelievo sulle scommesse nelle agenzie ippiche per L. 1.412.424.880, al prelievo sulla scommessa Totip per L. 559.574.318 agli interessi attivi su mutui, depositi e conti correnti per L. 2.083.859.216, ai sovrapprezzi sulle corse a vendere e reclamare per L. 262.971.837 ed alle vincite non riscosse per L. 358.291.730.

Di contro si sono verificate significative minori entrate ai capitoli concernenti il prelievo sulle scommesse al totalizzatore per L. 886.856.404, al libro per L. 505.565.504, al T.I.U. per L. 505.544.560 ed alla Tris per L. 4.355.530.200.

ENTRATE PER MOVIMENTO DI CAPITALI

Le entrate in conto capitale pari a L. 380.023.983, si riferiscono a prelevamenti di depositi vincolati per liquidazione indennità di anzianità ed all'incasso di ratei per prestiti concessi al personale dipendente dell'Ente.

USCITE CORRENTI

Relativamente alle uscite, si sono realizzate economie varie nei seguenti capitoli di spesa:

- oneri per il personale in attività di servizio L. 1.494.653.517. Tale economia si è verificata in gran parte a seguito della mancata copertura dei posti messi a disposizione per la mobilità e per la non effettuazione dei concorsi peraltro già banditi nell'esercizio in corso;
- spese generali per L. 3.333.130.813;
- spese per l'esercizio delegato delle scommesse per L. 3.001.891.637;
- spese per i servizi diretti dell'Unire per L. 1.715.727.342;
- premi e provvidenze a favore dell'ippica per L. 3.797.243.684.

A fronte di tali economie si sono verificate maggiori uscite nei capitoli 1.04.72.0 "Remunerazione dei servizi di base alle società di corse per le scommesse accettate negli ippodromi" per L. 65.262.226; 1.04.78.0 "corrispettivo al delegato alla gestione Totip" per L. 384.795.709; 1.08.02.0 per L. 400.093.929 e 1.08.05.0 "Imposta Unica sul Totip" per L. 1.033.230.246 in correlazione ai maggiori proventi lordi realizzati dalla gestione delle scommesse.

Altri superi di spesa si sono verificati nei capitoli 1.05.01.0 "Premi al traguardo proprietari ed allevatori corse al trotto" per L. 476.094.700; 1.05.12.0 "Premi aggiunti corse al galoppo piano" per L. 205.761.000; 1.05.22.0 "Premi aggiunti corse al galoppo ostacoli" per L. 1.794.000; 1.05.61.0 "Premi di partecipazione corse Totip trotto" per L. 444.012.500 e capitolo 1.05.62.0 "Premi di partecipazione corse Totip galoppo" per L. 44.121.000.

Alla copertura del maggior onere al capitolo 1.05.01.0 si è fatto

fronte con maggiori entrate ricomprese nel capitolo 3.09.01 "Recuperi e rimborsi diversi" e versati dalla Associazione Nazionale Allevatori Cavalli Trottatori per L. 349.200.000 e dalla Regione Friuli Venezia Giulia per L. 140.000.000.

RESIDUI DELL'ESERCIZIO

Relativamente ai residui la gestione di competenza presenta somme rimaste da riscuotere riguardanti principalmente i proventi dell'ultimo periodo dell'esercizio 1992 derivanti dal prelievo UNIRE sulle scommesse e dagli interessi attivi su mutui, depositi e conti correnti (capitoli 3.07.11.0, 3.07.21.0, 3.07.31.0, 3.07.41.0, 3.07.51.0, 3.07.61.0 e 3.08.03.0) riscossi peraltro quasi totalmente agli inizi dell'anno in corso.

Le somme rimaste da pagare si riferiscono principalmente alle spese generali (capitoli 1.04.06.0 "Adattamento di locali e relativi impianti" per L. 769.387.422; 1.04.32.0 "Spese per studi, indagini e rilevazioni" per L. 225.660.000; 1.04.34.0 "Spese per l'organizzazione e la partecipazione a convegni, congressi ed altre manifestazioni" per L. 529.341.500), alle spese per i servizi diretti dell'Unire (capitolo 1.04.62.0 "Blocchi ricevute scommesse agenzie ippiche" per L. 2.120.000.000), alle spese per la stampa tecnica, ippica e sportiva (capitolo 1.04.66.0 per L. 1.029.797.750), alle spese promozionali (capitolo 1.04.67.0 per L. 409.951.002), alle spese per l'esercizio delegato delle scommesse (capitolo 1.04.75.0 "Premio incentivante agenzie ippiche" per L. 4.000.000.000) ed

alle spese per la vigilanza, disciplina e controllo tecnico delle corse da parte degli Enti Tecnici (capitoli 1.04.95.0, 1.04.96.0, 1.04.97.0, 1.04.98.0 e 1.04.99.0 per L. 4.689.000.000).

Tali residui sono già stati in parte pagati all'inizio dell'esercizio in corso ed in parte sono in fase di liquidazione.

Altre somme rimaste da pagare riguardano i capitoli relativi alla categoria V "Premi e provvidenze a favore dell'ippica" per la parte relativa all'ultimo bimestre 1992, pagate peraltro quasi interamente nei primi mesi del 1993.

Per quanto riguarda il fondo accantonato per indennità di anzianità del personale dipendente, la quota di competenza dell'esercizio per il relativo adeguamento ammonta a L. 170.596.323.

Pertanto, al 31 dicembre 1992 l'accantonamento complessivo, ammonta a L. 3.466.430.773.

L'importo di L. 988.134.603 esposto nel rendiconto economico - parte seconda - "Componenti che non danno luogo a movimenti finanziari", si riferisce agli ammortamenti dell'esercizio, calcolati sulla consistenza patrimoniale di L. 7.216.489.979 in base alle percentuali e con i criteri indicati nelle direttive ministeriali ed in particolare nelle circolari del M.A.F. n. 32 del 2.8.1982 e n. 16 del 29.1.1990.

Roma Ll, 29 aprile 1993.

IL PRESIDENTE

(On. Giuseppe Zurlo)

RELAZIONE
DEL COLLEGIO DEI REVISORI

RELAZIONE DEL COLLEGIO SINDACALE AL BILANCIO CONSUNTIVO U.N.I.R.E

ESERCIZIO 1992

La situazione finanziaria dell'esercizio 1992 presenta le seguenti risultanze definitive in termini di competenza:

entrate correnti	926.908.573.392	
uscite correnti	929.900.067.401	
		- 2.991.494.009
entrate in conto capitale	380.023.983	
uscite in conto capitale	741.987.176	
		- 361.963.193
disavanzo finanziario della competenza		3.353.457.202
entrate per partite di giro	22.578.108.862	
uscite per partite di giro	22.578.108.862	
		-

Durante l'esercizio sono state disposte variazioni al bilancio debitamente deliberate dal Consiglio di Amministrazione dell'Ente (delibere n. 164 del 15/6/92, n. 172 del 24/7/92 e n. 176 del 30/10/92) previe relazioni del Collegio Sindacale ed approvate dal Ministero vigilante rispettivamente con lettere del 7/8/1992 prot. n. 129348, dell'11/11/1992 prot. n. 129667 e del 15/1/1993 prot. n. 130205.

GESTIONE DI CASSA

Nel corso dell'esercizio 1992 sono state effettuate le riscossioni ed i pagamenti di seguito elencati:

consistenza di cassa all'inizio dell'esercizio 1992		+ 147.668.132.220
riscossioni:		
in conto competenza	912.719.835.435	
in conto residui	30.899.626.376	
		+ 943.619.461.811
pagamenti:		
in conto competenza	843.872.226.082	
in conto residui	96.812.516.012	
		- 940.684.742.094
consistenza di cassa al termine dell'esercizio 1992		+ 150.602.851.937

Al riguardo il Collegio accerta che le risultanze di bilancio concordano esattamente con le scritture contabili dell'Ente, con le attestazioni dei saldi presso la Banca di Roma, la Banca d'Italia ed il Servizio dei Conti Correnti Postali, come si evidenzia nella situazione che di seguito si riporta:

- BANCA DI ROMA - TESORERIA UNICA DELLO STATO	L. 133.914.589.648
- CONTI CORRENTI POSTALI	L. 16.688.262.289
	L. 150.602.851.937

SITUAZIONE AMMINISTRATIVA

La situazione amministrativa alla chiusura della gestione è così costituita:

consistenza di cassa al termine dell'esercizio 1992		+ 150.602.851.937
residui attivi:		
degli esercizi precedenti	2.972.743.079	
dell'esercizio	37.146.870.802	
		+ 40.119.613.881
residui passivi:		
degli esercizi precedenti	51.158.851.995	
dell'esercizio	109.347.937.357	
		- 160.506.789.352
avanzo di amministrazione al termine dell'esercizio 1992		+ 30.215.676.466

Pertanto, considerato che nel bilancio preventivo dell'esercizio 1993 era stato iscritto un avanzo di amministrazione presunto per l'esercizio 1992 di L. 16.960.000.000, la situazione amministrativa dell'esercizio in esame presenta un miglioramento di L. 13.255.676.466.

ENTRATE CORRENTI

Tale miglioramento è stato determinato da economie realizzate nei capitoli di spesa concernenti la categoria II "Oneri per il personale in attività di servizio" per L. 1.494.653.517, categoria IV "Spese per acquisto beni di consumo e di servizio" per L. 7.600.384.552 (8.050.442.487 - 450.057.935), categoria V "Spese per prestazioni istituzionali" per L. 2.625.460.484 (3.797.243.684 - 1.171.783.200), categoria XII "Acquisizione di immobilizzazioni tecniche" per L. 507.405.470.

ENTRATE PER MOVIMENTO DI CAPITALI

L'importo di L. 380.023.983 esposto nelle entrate in conto capitale, si riferisce alla restituzione di prestiti concessi al personale dipendente dall'Ente (L. 204.394.582) ed ai prelevamenti di depositi vincolati per liquidazione indennità anzianità (L. 170.536.323).

USCITE PER MOVIMENTO DI CAPITALI

Il totale delle somme impegnate, pari a L. 741.987.176 si riferisce prevalentemente alla concessione di prestiti a breve termine per L. 247.900.000, unitamente alla quota di accantonamento per il trattamento di quiescenza del personale per L. 170.596.323.

USCITE CORRENTI

Le economie realizzate in alcuni capitoli di spesa riguardano:

- oneri per il personale in attività di servizio per L. 1.494.653.517;
- spese generali per L. 3.333.130.813;
- spese per i servizi diretti dell'Unire per L. 1.715.727.342;
- spese per l'esercizio delegato delle scommesse per L. 3.001.891.637;
- premi e provvidenze a favore dell'ippica per L. 3.797.243.684.

Dall'esame delle uscite si rileva che si sono verificate eccedenze di spesa, rispetto alle previsioni, nei seguenti capitoli:

1.04.72.0 "remunerazione dei servizi di base alle Società di Corse per le scommesse accettate negli ippodromi" 65.262.226

1.04.78.0 "corrispettivo al delegato della gestione Totip" 384.795.709

oltre a maggiori spese riguardanti le imposte sulle scommesse di cui ai capitoli 1.08.02.0 "Imposta sulle scommesse nelle agenzie ippiche" per L. 400.093.929 e 1.08.05.0 "Imposta Unica sul Totip" per L. 1.033.230.246.

I predetti maggiori oneri sono in diretta correlazione ai maggiori proventi lordi realizzati dalla gestione delle scommesse per la quasi totalità nell'ultimo trimestre dell'anno 1992 ed esposti nelle entrate alla categoria VII punto A "Prelievo Unire sulle scommesse".

Altre eccedenze si sono verificate ai capitoli:

1.05.01.0 "Premi al traguardo proprietari e allevatori corse al trotto" per L. 476.094.700. Tale maggiore onere si è verificato in conseguenza della erogazione da parte dell'Ente di ulteriori premi per la cui dotazione hanno concorso l'Associazione Nazionale Cavalli Trottatori per L. 349.200.000 e la Regione Friuli Venezia Giulia per L. 140.000.000 e che trova corrispondenza al capitolo 3.09.01.0 "Recuperi e rimborsi diversi"; 1.05.12.0 "Premi aggiunti corse al galoppo piano" per L. 205.761.000; 1.05.22.0 "Premi aggiunti corse al galoppo ostacoli" per L. 1.794.000. Per i predetti

capitoli le eccedenze si sono verificate a seguito della difficoltà di quantificare preventivamente con esattezza il finanziamento annuale, mentre per i capitoli che seguono nuove norme emanate in materia di partecipazione alle corse hanno modificato i parametri posti a base dello studio che aveva costituito il fondamento delle variazioni apportate con delibera n. 164 del 15/6/1992: 1.05.61.0 "Premi di partecipazione corse Totip trotto" per L. 444.012.500; 1.05.62.0 "Premi di partecipazione corse Totip galoppo" per L. 44.121.000.

Il Collegio, accertato che tali maggiori spese hanno trovato copertura nelle maggiori entrate realizzate nell'esercizio oltreché nelle suesposte eccedenze di bilancio, esprime parere favorevole alla ratifica da parte del Consiglio di Amministrazione delle eccedenze di spesa di cui sopra.

RESIDUI DELL'ESERCIZIO

Le somme rimaste da riscuotere per l'esercizio 1992 ammontano a complessive L. 37.146.870.802 riguardanti principalmente i proventi dell'ultimo periodo dell'esercizio 1992 derivanti dal prelievo Unire sulle scommesse e dagli interessi attivi su mutui, depositi e conti correnti (capitoli 3.07.11., 3.07.21., 3.07.41., 3.07.61. e 3.08.03.) riscossi peraltro quasi totalmente agli inizi dell'anno in corso.

Le somme rimaste da pagare per complessive L. 109.347.937.357 si riferiscono per la maggior parte al capitolo 1.04.06.0 "Adattamento di locali e relativi impianti per L.769.387.422, al capitolo 1.04.32.0 "Spese per studi, indagini e rilevazioni" per L. 225.660.000; al cap. 1.04.34.0

"Spese per l'organizzazione e la partecipazione a convegni, congressi ed altre manifestazioni" per L. 529.341.500; alle "Spese per i servizi diretti dell'Unire" cap.1.04.62.0 "Blocchi ricevute scommesse agenzie ippiche" per L. 2.120.000.000; cap. 1.04.66.0 "spese per la stampa tecnica, ippica e sportiva" per L. 1.029.797.750; 1.04.67.0 "Spese promozionali e di propaganda" per L. 409.951.002; 1.04.75.0 "Premio incentivante agenzie ippiche" per L. 4.000.000.000 ed alle spese per la vigilanza, disciplina e controllo tecnico delle corse da parte degli Enti Tecnici (capitoli 1.04.95.0, 1.04.96.0, 1.04.97.0, 1.04.98.0 e 1.04.99.0 per L. 4.689.000.000).

Tali residui sono già stati in gran parte pagati all'inizio dell'esercizio in corso mentre altri sono in fase di liquidazione.

Altre somme rimaste da pagare riguardano i capitoli relativi alla categoria V "Premi e provvidenze a favore dell'ippica" per la parte relativa ai premi del mese di dicembre ed ai saldi di fine riunione 1992 pagati peraltro quasi interamente nei primi mesi del 1993 e comunque entro i termini prescritti dalle vigenti convenzioni con i delegati all'accettazione delle scommesse.

I residui attivi degli esercizi precedenti, pari a L. 2.972.743.079 si riferiscono quasi interamente alle entrate e rinunce per le corse al trotto per i quali l'Unire effettua il pagamento diretto dei premi.

I residui passivi degli esercizi precedenti, pari a L. 51.158.851.995, sono relativi a vari capitoli tra i quali i più rilevanti sono quelli delle provvidenze all'allevamento.

Al riguardo il Collegio invita l'Ente ad adottare tutte le iniziative idonee al fine di una sollecita definitiva o congrua riduzione dei residui esistenti.

SITUAZIONE PATRIMONIALE

La situazione patrimoniale presenta le seguenti consistenze:

attività:

- disponibilità liquida	150.602.851.937
- crediti diversi	40.119.613.881
- crediti bancari e finanziari	1.549.867.436
- titoli	5.000.000
- immobili	3.865.640.001
- immobilizzazioni tecniche	7.216.489.979
TOTALE ATTIVITA'	203.359.463.234
- conti d'ordine	21.439.762.510
TOTALE GENERALE	224.799.225.744

passività:

- debiti di regolamento	157.040.358.579
- fondo accantonamento T.F.R.	3.466.430.773
- poste rettificative dell'attivo	5.552.856.209
TOTALE PASSIVITA'	166.059.645.561
- patrimonio netto	37.299.817.673
- totale a pareggio	203.359.463.234
- conti d'ordine	21.439.762.510
TOTALE GENERALE	224.799.225.744

Gli ammortamenti dell'esercizio, esposti per complessive L. 988.134.603 nel rendiconto economico - parte II "Componenti che non danno luogo a movimenti finanziari" - sono stati calcolati sulla consistenza patrimoniale di L. 7.216.489.979 in conformità ai criteri ed alle percentuali di cui alla circolare del M.A.F. n. 16 del 29/1/1990.

La quota di competenza dell'esercizio, per quanto riguarda il fondo accantonato per indennità di anzianità del personale dipendente, è stata calcolata in L. 170.596.323; pertanto, al 31/12/1992 l'accantonamento complessivo ammonta a L. 3.466.430.773, riguardo al quale il Collegio ritiene che il predetto importo sia sufficiente a coprire l'esposizione dell'Ente a tale titolo.

SITUAZIONE ECONOMICA

La situazione economica presenta un disavanzo complessivo di L. 4.137.507.543 come risulta dal seguente quadro sintetico:

- entrate correnti della competenza	926.908.573.392	
- uscite correnti della competenza	929.900.067.401	- 2.991.494.009
- ammortamenti dell'esercizio	988.134.603	
- quota dell'indennità per fondo anzianità personale	170.596.323	- 1.158.730.926
- sopravvenienze attive	320.056.705	
- sopravvenienze passive	307.339.313	+ 12.717.392
disavanzo economico complessivo dell'esercizio 1992		- 4.137.507.543

Le sopravvenienze attive per complessive L. 320.056.705 si riferiscono a variazioni in diminuzione di residui passivi 1991 riguardanti principalmente il capitolo 2.12.01.0 "acquisto mobili, arredi, macchine ufficio ecc".

Le sopravvenienze passive, pari a L. 307.339.313 sono dovute principalmente all'adeguamento del valore dei beni patrimoniali.

* * * * *

Tutto ciò premesso il Collegio esprime parere favorevole all'approvazione del conto consuntivo per l'anno 1992 invitando nel contempo il Consiglio di Amministrazione a destinare l'avanzo di amministrazione, pari a L. 13.255.676.466 (L. 30.215.676.466 - 16.960.000.000) al fondo di riserva.

Roma, 21 aprile 1993

IL COLLEGIO SINDACALE

f. to Dr. Antonino Di Salvo

f. to Dr. Elio Pisani

f. to Dr. Saverio Ciavarella

f. to Dr.ssà Beatrice Mazzotti

f. to Dr. Antonino De Simone

BILANCIO CONSUNTIVO

DOCUMENTI RELATIVI:

A) - RISULTANZE COMPLESSIVE

B) - RENDICONTO FINANZIARIO:

B1) - GESTIONE COMPETENZA

B2) - GESTIONE RESIDUI

B3) - GESTIONE CASSA

C) - SITUAZIONE PATRIMONIALE

D) - RENDICONTO ECONOMICO

E) - SITUAZIONE AMMINISTRATIVA

F) - CONSISTENZA NUMERICA DEL PERSONALE

A - RISULTANZE COMPLESSIVE

BILANCIO CONSUNTIVO 1992

A) RISULTANZE COMPLESSIVE

a) PARTE FINANZIARIA (della competenza)			
entrate correnti della competenza	926.908.573.392		
uscite correnti " "	929.900.067.401	-	2.991.494.009
entrate in conto capitale	380.023.983		
uscite " "	741.987.176	-	361.963.193
			3.353.457.202
disavanzo finanziario della competenza			=
entrate per partite di giro	22.578.108.862		
uscite per partite di giro	22.578.108.862		=
b) PARTE ECONOMICA			
entrate correnti della competenza	926.908.573.392		
uscite " " "	929.900.067.401	-	2.991.494.009
ammortamenti dell'esercizio	988.134.603		
quota dell'esercizio per fondo indennità anzianità personale dipendente	170.596.323	-	1.158.730.926
disavanzo economico della competenza		-	4.150.224.935
sopravvenienze attive	320.056.705		
sopravvenienze passive	307.339.313	+	12.717.392
DISAVANZO ECONOMICO COMPLESSIVO DELL'ESERCIZIO 1992		-	4.137.507.543

B) RENDICONTO FINANZIARIO

B 1) GESTIONE COMPETENZA

- BILANCIO CONSUNTIVO ANNO 92 - RENDICONTO FINANZIARIO - GESTIONE DI COMPETENZA

CODICE	DENOMINAZIONE	PREVISIONI		
		INIZIALI	IN AUMENTO	IN DIMINUZIONE
.	. ENTRATE CORRENTI TITOLO I ENTRATE CONTRIBUTIVE	===	===	===
.	. TOTALE TITOLO I	===	===	===
.	TITOLO II - ENTRATE DERIVANTI DA TRASFERIMENTI . CORRENTI	===	===	===
.	. TOTALE TITOLO II	===	===	===
	TITOLO III - ALTRE ENTRATE categoria 7^ - entrate derivanti dalla vendita . di beni e dalle prestazioni di servizi:			
3.07.01.0	- ricavi dalla vendita di pubblicazioni proventi derivanti dalla prestazione di servizi	===	===	===
	. A) prelievo UNIRE sulle scommesse:			
3.07.11.0	- al totalizzatore	96 400 000 000	7 400 000 000	===
3.07.21.0	- al libro	40 270 000 000	3 000 000 000	===
3.07.31.0	- nelle Agenzie Ippiche	407 270 000 000	===	9 520 000 000
3.07.41.0	- al totalizzatore interurbano	34 210 000 000	2 440 000 000	===
3.07.51.0	- tris	80 000 000 000	26 560 000 000	===
3.07.61.0	- totip	229 400 000 000	===	9 782 000 000
		887 550 000 000	39 400 000 000	19 302 000 000
	. B) proventi derivanti dalle corse:			
3.07.71.0	- entrate e rinunce nelle corse	5 720 000 000	===	===
3.07.81.0	- sovrapprezzi sulle corse a vendere e reclamare	150 000 000	===	===
3.07.91.0	- quota UNIRE quale ente organizzatore delle corse . abbinate alle lotterie di Agnano e Merano	===	===	===
3.07.95.0	. C) proventi per vincite non riscosse e . biglietti non rimborsati	1 000 000 000	800 000 000	===
3.07.99.0	- realizzi per cessioni di materiali fuori uso	10 000 000	===	===
	. TOTALE CATEGORIA 7^	894 430 000 000	40 200 000 000	19 302 000 000

ENTRATE - Dag. 1

SOMME ACCERTATE				DIFFERENZE RISPETTO ALLE PREVISIONI	
DEFINITIVE	RISCOSSE	DA RISCUOTERE	TOT. ACCERTAMENTI	IN PIU'	IN MENO
===	===	===	===	===	===
===	===	===	===	===	===
===	===	===	===	===	===
===	===	===	===	===	===
===	===	===	===	===	===
103 800 000 000	99 991 672 723	2 921 470 873	102 913 143 596	===	886 856 404
43 270 000 000	42 752 327 420	12 107 076	42 764 434 496	===	505 565 504
397 750 000 000	384 642 289 177	14 520 135 703	399 162 424 880	1 412 424 880	===
36 650 000 000	34 026 641 140	2 117 814 300	36 144 455 440	===	505 544 560
106 560 000 000	98 102 311 574	4 102 158 226	102 204 469 800	===	4 355 530 200
219 618 000 000	218 804 597 692	1 372 976 626	220 177 574 318	559 574 318	===
907 648 000 000	878 319 839 726	25 046 662 804	903 366 502 530	1 971 999 198	6 253 496 668
5 720 000 000	5 982 971 837	===	5 982 971 837	262 971 837	===
150 000 000	164 604 555	===	164 604 555	14 604 555	===
===	===	===	===	===	===
1 800 000 000	2 155 220 330	3 071 400	2 158 291 730	358 291 730	===
10 000 000	8 823 530	1 800 000	10 623 530	623 530	===
915 328 000 000	886 631 459 978	25 051 534 204	911 682 994 182	2 608 490 850	6 253 496 668

- BILANCIO CONSUNTIVO ANNO 92 - RENDICONTO FINANZIARIO - GESTIONE DI COMPETENZA

CODICE	DENOMINAZIONE	PREVISIONI		
		INIZIALI	IN AUMENTO	IN DIMINUZIONE
	categoria 8' - redditi e proventi patrimoniali			
3.08.01.0	- affitti di immobili	70 000 000	===	60 000 000
3.08.02.0	- interessi e premi su titoli a reddito fisso	===	===	===
3.08.03.0	-interessi attivi su mutui depositi e c/c	6 000 000 000	3 000 000 000	===
	. TOTALE CATEGORIA 8^	6 070 000 000	3 000 000 000	60 000 000
	categoria 9^ - poste correttive e compensative . di spese correnti			
3.09.01.0	- recuperi e rimborsi diversi	2 000 000 000	1 040 000 000	===
3.09.02.0	- indennizzi di assicurazione	===	===	===
3.09.11.0	- restituzione di quote di contributo risultanti eccedenti (art.4 alleg.5 delibera 132 C.A. regolante rapporti con Società di corse)	===	===	===
	. TOTALE CATEGORIA 9^	2 000 000 000	1 040 000 000	===
	categoria 10^ - entrate non classificabili . in altre voci:			
3.10.01.0	- entrate non classificabili	10 000 000	===	===
	. TOTALE CATEGORIA 10^	10 000 000	===	===
	. TOTALE TITOLO III	902 510 000 000	44 240 000 000	19 362 000 000
	. TOTALE ENTRATE CORRENTI	902 510 000 000	44 240 000 000	19 362 000 000

	SOMME ACCERTATE			DIFFERENZE RISPETTO ALLE PREVISIONI	
DEFINITIVE	RISCOSSE	DA RISCUOTERE	TOT. ACCERTAMENTI	IN PIU'	IN MENO
10 000 000	10 665 060	===	10 665 060	665 060	===
===	562 187	===	562 187	562 187	===
9 000 000 000	171 045 447	10 912 813 769	11 083 859 216	2 083 859 216	===
9 010 000 000	182 272 694	10 912 813 769	11 095 086 463	2 085 086 463	===
3 040 000 000	2 986 024 160	1 144 098 430	4 130 122 590	1 090 122 590	===
===	===	===	===	===	===
===	===	===	===	===	===
3 040 000 000	2 986 024 160	1 144 098 430	4 130 122 590	1 090 122 590	===
10 000 000	370 157	===	370 157	===	9 629 843
10 000 000	370 157	===	370 157	===	9 629 843
927 388 000 000	889 800 126 989	37 108 446 403	926 908 573 392	5 783 699 903	6 263 126 511
927 388 000 000	889 800 126 989	37 108 446 403	926 908 573 392	5 783 699 903	6 263 126 511

- BILANCIO CONSUNTIVO ANNO 92 - RENDICONTO FINANZIARIO - GESTIONE DI COMPETENZA

CODICE	DENOMINAZIONE	PREVISIONI		
		INIZIALI	IN AUMENTO	IN DIMINUZIONE
	. ENTRATE IN CONTO CAPITALE			
	TITOLO IV - entrate per alienazione di beni . patrimoniali e riscossione di crediti			
.	categoria 11^ - alienazione di immobili e diritti . reali	===	===	===
.	. TOTALE CATEGORIA 11^	===	===	===
	categoria 12^ - alienazione di immobilizzazioni . tecniche			
4.12.01.0	- alienazione beni mobili arredi e macchine di ufficio	===	===	===
4.12.02.0	- alienazione attrezzature tecniche	===	===	===
4.12.04.0	- alienazione automezzi	===	===	===
	. TOTALE CATEGORIA 12^	===	===	===
	categoria 13^ - realizzo di valori mobiliari			
4.13.01.0	-realizzo di titoli emessi e garantiti dallo Stato	===	===	===
4.13.03.0	riscossione di altri titoli di credito	===	===	===
	. TOTALE CATEGORIA 13^	===	===	===
	categoria 14^ - riscossione di crediti			
4.14.01.0	- prelevamenti di depositi bancari	===	===	===
4.14.02.0	- prelevamenti di depositi vincolati per liquidazione indennità di anzianità	700 000 000	===	===
4.14.03.0	- ritiro di depositi a cauzione presso terzi	1 000 000	===	===
4.14.04.0	- riscossione di crediti diversi	===	===	===
4.14.06.0	- riscossione di mutui a medio e lungo termine	20 000 000	===	===
4.14.07.0	-riscossioni di prestiti ed anticipazioni a breve termine	50 000 000	50 000 000	===
4.14.08.0	- prelievi dalla Tesoreria Statale	===	===	===
	. TOTALE CATEGORIA 14^	771 000 000	50 000 000	===
	. TOTALE TITOLO IV	771 000 000	50 000 000	===

ENTRATE - pag. 3

SOMME ACCERTATE				DIFFERENZE RISPETTO ALLE PREVISIONI	
DEFINITIVE	RISCOSSE	DA RISCUOTERE	TOT. ACCERTAMENTI	IN PIU'	IN MENO
===	===	===	===	===	===
===	===	===	===	===	===
===	===	===	===	===	===
===	===	===	===	===	===
===	===	===	===	===	===
===	===	===	===	===	===
===	===	===	===	===	===
===	===	===	===	===	===
===	===	===	===	===	===
700 000 000	170 596 323	===	170 596 323	===	529 403 677
1 000 000	===	===	===	===	1 000 000
===	===	===	===	===	===
20 000 000	5 033 078	===	5 033 078	===	14 966 922
100 000 000	204 394 582	===	204 394 582	104 394 582	===
===	===	===	===	===	===
821 000 000	380 023 983	===	380 023 983	104 394 582	545 370 599
821 000 000	380 023 983	===	380 023 983	104 394 582	545 370 599

- BILANCIO CONSUNTIVO ANNO 92 - RENDICONTO FINANZIARIO - GESTIONE DI COMPETENZA

CODICE	DENOMINAZIONE	PREVISIONI		
		INIZIALI	IN AUMENTO	IN DIMINUZIONE
.	TITOLO V - entrate derivanti da trasferimenti . in conto capitale	===	===	===
.	. TOTALE TITOLO V	===	===	===
	TITOLO VI - accensione di prestiti			
	categoria 19^ - assunzione di mutui			
6.19.01.0	- assunzione di mutui	===	===	===
.	. TOTALE CATEGORIA 19^	===	===	===
	categoria 20^ - assunzione di altri debiti . finanziari			
6.20.01.0	- contrazione debiti diversi	===	===	===
.	. TOTALE CATEGORIA 20^	===	===	===
.	. TOTALE TITOLO VI	===	===	===
	. TOTALE ENTRATE IN CONTO CAPITALE	771 000 000	50 000 000	===

ENTRATE - pag. 4

	SOMME ACCERTATE			DIFFERENZE RISPETTO ALLE PREVISIONI	
DEFINITIVE	RISCOSSE	DA RISCUOTERE	TOT. ACCERTAMENTI	IN PIU'	IN MENO
===	===	===	===	===	===
===	===	===	===	===	===
===	===	===	===	===	===
===	===	===	===	===	===
===	===	===	===	===	===
===	===	===	===	===	===
===	===	===	===	===	===
821 000 000	380 023 983	===	380 023 983	104 394 582	545 370 599

- BILANCIO CONSUNTIVO ANNO 92 - RENDICONTO FINANZIARIO - GESTIONE DI COMPETENZA

CODICE	DENOMINAZIONE	PREVISIONI		
		INIZIALI	IN AUMENTO	IN DIMINUZIONE
	TITOLO VII - partite di giro			
	categoria 22ª - entrate aventi natura di partite di giro			
7.22.01.0	- ritenute erariali su stipendi e competenze varie	2 100 000 000	===	===
7.22.02.0	-ritenute erariali su contributi art.28 dpr 600/73	8 000 000 000	4 000 000 000	===
7.22.03.0	- ritenute erariali su premi corse	200 000 000	===	===
	- ritenute previdenziali ed assistenziali a carico del personale:			
7.22.11.0	. - per ritenute prev. e ass. di legge	990 000 000	===	===
7.22.12.0	. - per cassa di previdenza personale UNIRE	110 000 000	===	===
	- trattenute a favore di terzi:			
7.22.21.0	. - per sindacati	30 000 000	===	===
7.22.22.0	. - per CRAL	10 000 000	===	===
7.22.23.0	. - per polizze assicurative	60 000 000	===	===
7.22.24.0	. - per prestiti al personale	===	===	===
	- entrate destinate a terzi:			
7.22.34.0	- interessi cassa previdenza personale UNIRE	===	===	===
7.22.35.0	- cedole su titoli di terzi in dep. a cauzione	===	===	===
7.22.36.0	- varie	100 000 000	===	===
7.22.41.0	- rimborsi di somme pagate per conto terzi	300 000 000	200 000 000	===
7.22.51.0	- depositi di terzi a cauzione in contanti	===	===	===
7.22.61.0	- partite in sospeso	100 000 000	===	===
	. TOTALE CATEGORIA 22ª	12 000 000 000	4 200 000 000	===
	. TOTALE TITOLO VII	12 000 000 000	4 200 000 000	===

ENTRATE - pag. 5

	SOMME ACCERTATE			DIFFERENZE RISPETTO ALLE PREVISIONI	
DEFINITIVE	RISCOSSE	DA RISCUOTERE	TOT. ACCERTAMENTI	IN PIU'	IN MENO
2 100 000 000	1 291 437 541	12 036 789	1 303 474 330	===	796 525 670
12 000 000 000	19 343 352 371	===	19 343 352 371	7 343 352 371	===
200 000 000	369 665 705	===	369 665 705	169 665 705	===
990 000 000	539 446 457	===	539 446 457	===	450 553 543
110 000 000	56 818 252	===	56 818 252	===	53 181 748
30 000 000	14 535 498	===	14 535 498	===	15 464 502
10 000 000	6 520 000	===	6 520 000	===	3 480 000
60 000 000	42 365 400	===	42 365 400	===	17 634 600
===	===	===	===	===	===
===	===	===	===	===	===
===	===	===	===	===	===
100 000 000	1 676 470	===	1 676 470	===	98 323 530
500 000 000	768 706 190	26 387 610	795 093 800	295 093 800	===
===	===	===	===	===	===
100 000 000	105 160 579	===	105 160 579	5 160 579	===
16 200 000 000	22 539 684 463	38 424 399	22 578 108 862	7 813 272 455	1 435 163 593
16 200 000 000	22 539 684 463	38 424 399	22 578 108 862	7 813 272 455	1 435 163 593

- BILANCIO CONSUNTIVO ANNO 92 - RENDICONTO FINANZIARIO - GESTIONE DI COMPETENZA

CODICE	DENOMINAZIONE	PREVISIONI		
		INIZIALI	IN AUMENTO	IN DIMINUZIONE
	RIEPILOGO DEI TITOLI			
.	TITOLO I	===	===	===
.	TITOLO II	===	===	===
.	TITOLO III	902 510 000 000	44 240 000 000	19 362 000 000
.	TITOLO IV	771 000 000	50 000 000	===
.	TITOLO V	===	===	===
.	TITOLO VI	===	===	===
.	TITOLO VII	12 000 000 000	4 200 000 000	===
	TOTALE ENTRATE	915 281 000 000	48 490 000 000	19 362 000 000

ENTRATE - pag. 6

	SOMME ACCERTATE			DIFFERENZE RISPETTO ALLE PREVISIONI	
DEFINITIVE	RISCOSSE	DA RISCUOTERE	TOT. ACCERTAMENTI	IN PIU'	IN MENO
===	===	===	===	===	===
===	===	===	===	===	===
927 388 000 000	889 800 126 989	37 108 446 403	926 908 573 392	5 783 699 903	6 263 126 511
821 000 000	380 023 983	===	380 023 983	104 394 582	545 370 599
===	===	===	===	===	===
===	===	===	===	===	===
16 200 000 000	22 539 684 463	38 424 399	22 578 108 862	7 813 272 455	1 435 163 593
944 409 000 000	912 719 835 435	37 146 870 802	949 866 706 237	13 701 366 940	8 243 660 703

- BILANCIO CONSUNTIVO ANNO 92 - RENDICONTO FINANZIARIO - GESTIONE DI COMPETENZA

CODICE	DENOMINAZIONE	PREVISIONI		
		INIZIALI	IN AUMENTO	IN DIMINUZIONE
	. TITOLO I - SPESE CORRENTI			
	categoria 1^ - spese per gli organi dell'Ente			
1.01.01.0	-compensi alla *presidenza*	200 000 000	===	===
1.01.02.0	- compensi ai componenti il Consiglio di amministrazione	60 000 000	20 000 000	===
1.01.03.0	- compensi ai componenti il Collegio dei revisori dei conti	30 000 000	===	===
1.01.05.0	- indennità e rimborso spese trasporto per missioni agli organi istituzionali	180 000 000	===	===
1.01.06.0	- spese per funzionamento degli organi statutari	30 000 000	===	===
.	. TOTALE CATEGORIA 1^	500 000 000	20 000 000	===
	categoria 2^ - oneri per il personale in attività di servizio			
	stipendi e assegni fissi:			
1.02.01.0	. - personale di ruolo	6 340 000 000	===	2 540 000 000
1.02.02.0	. - personale a tempo determinato	1 103 000 000	===	===
	compensi *per lavoro straord. e premio incentivante*			
1.02.11.0	. - personale di ruolo	1 204 000 000	===	80 000 000
1.02.12.0	. - personale a tempo determinato	140 000 000	===	===
	indennità e spese trasporto per missioni:			
1.02.21.0	. - all'interno	200 000 000	===	30 000 000
1.02.22.0	. - all'estero	100 000 000	===	===
1.02.31.0	indennità e spese trasporto per trasferimenti	250 000 000	===	100 000 000
	oneri previdenziali e assistenziali a carico dell'Ente			
1.02.41.0	. - personale di ruolo	2 750 000 000	===	880 000 000
1.02.42.0	. - personale a tempo determinato	465 000 000	===	===
	altri oneri sociali a carico dell'Ente:			
1.02.51.0	. - Cassa Previdenza Personale UNIRE	345 000 000	===	70 000 000
1.02.61.0	corsi per il personale e partecipazione alle spese per corsi indetti da enti istituzioni e amministrazioni varie	150 000 000	===	===
.	. TOTALE CATEGORIA 2^	13 047 000 000	===	3 700 000 000
	categoria 3^- oneri per il personale in quiescenza			
1.03.01.0	- pensioni a carico dell'Ente	===	===	===
.	. TOTALE CATEGORIA 3^	===	===	===

USCITE - pag. 1

	SOMME IMPEGNATE			DIFFERENZE RISPETTO ALLE PREVISIONI	
DEFINITIVE	PAGATE	DA PAGARE	TOTALE IMPEGNI	IN PIU'	IN MENO
200 000 000	164 134 884	===	164 134 884	===	35 865 116
80 000 000	52 744 280	===	52 744 280	===	27 255 720
30 000 000	20 540 000	1 610 000	22 150 000	===	7 850 000
180 000 000	158 315 316	21 452 287	179 767 603	===	232 397
30 000 000	===	===	===	===	30 000 000
520 000 000	395 734 480	23 062 287	418 796 767	===	101 203 233
3 800 000 000	3 413 030 258	===	3 413 030 258	===	386 969 742
1 103 000 000	917 155 542	===	917 155 542	===	185 844 458
1 124 000 000	597 691 417	437 993 017	1 035 684 434	===	88 315 566
140 000 000	94 393 189	===	94 393 189	===	45 606 811
170 000 000	142 558 216	4 197 173	146 755 389	===	23 244 611
100 000 000	57 849 341	===	57 849 341	===	42 150 659
150 000 000	===	===	===	===	150 000 000
1 870 000 000	1 434 447 767	170 051 295	1 604 499 062	===	265 500 938
465 000 000	283 307 433	46 427 619	329 735 052	===	135 264 948
275 000 000	144 175 432	92 882 284	237 057 716	===	37 942 284
150 000 000	15 041 500	1 145 000	16 186 500	===	133 813 500
9 347 000 000	7 099 650 095	752 696 388	7 852 346 483	===	1 494 653 517
===	===	===	===	===	===
===	===	===	===	===	===

- BILANCIO CONSUNTIVO ANNO 92 - RENDICONTO FINANZIARIO - GESTIONE DI COMPETENZA

CODICE	DENOMINAZIONE	PREVISIONI		
		INIZIALI	IN AUMENTO	IN DIMINUZIONE
	categoria 4^ - spese per l'acquisto di beni di consumo e di servizi			
	. A) SPESE GENERALI			
1.04.01.0	fitto locali	2 500 000 000	===	===
1.04.02.0	spese per l'energia elettrica	600 000 000	===	200 000 000
1.04.03.0	combustibili ed energia elettrica per riscaldamento e spese per la conduzione degli impianti tecnici sede via Catania	30 000 000	5 000 000	===
1.04.04.0	spese condominiali e riscaldamento sede via sommacampagna	300 000 000	===	100 000 000
1.04.05.0	canoni acqua	10 000 000	===	===
1.04.06.0	adattamento di locali e relativi impianti	500 000 000	500 000 000	===
1.04.07.0	pulizie uffici	400 000 000	===	150 000 000
1.04.08.0	spese di vigilanza sedi UNIRE	800 000 000	140 000 000	===
1.04.11.0	spese telefoniche	500 000 000	===	===
1.04.12.0	spese postali e telegrafiche	250 000 000	===	===
1.04.13.0	noleggio di materiale e apparecchiature tecniche	300 000 000	===	===
1.04.14.0	spese per utilizzazione dei servizi tecnici	150 000 000	===	===
1.04.15.0	manutenzione e riparazione macchine e attrezzature uffici	500 000 000	===	===
1.04.16.0	manutenzione noleggio ed esercizio di mezzi trasporto	70 000 000	===	===
1.04.17.0	acquisto di materiale di consumo per gli uffici	300 000 000	===	===

USCITE - pag. 2

	SOMME IMPEGNATE			DIFFERENZE RISPETTO ALLE PREVISIONI	
DEFINITIVE	PAGATE	DA PAGARE	TOTALE IMPEGNI	IN PIU'	IN MENO
2 500 000 000	2 205 446 239	===	2 205 446 239	===	294 553 761
400 000 000	160 042 007	===	160 042 007	===	239 957 993
35 000 000	22 881 990	3 402 038	26 284 028	===	8 715 972
200 000 000	55 000 009	===	55 000 009	===	144 999 991
10 000 000	3 648 000	===	3 648 000	===	6 352 000
1 000 000 000	229 896 100	769 387 422	999 283 522	===	716 478
250 000 000	183 756 825	51 598 400	235 355 225	===	14 644 775
940 000 000	680 622 741	169 604 453	850 227 194	===	89 772 806
500 000 000	292 902 253	3 885 250	296 787 503	===	203 212 497
250 000 000	118 310 550	8 772 800	127 083 350	===	122 916 650
300 000 000	289 455 942	9 309 370	298 765 312	===	1 234 688
150 000 000	===	===	===	===	150 000 000
500 000 000	126 432 396	54 884 397	181 316 793	===	318 683 207
70 000 000	24 235 178	1 459 388	25 694 566	===	44 305 434
300 000 000	111 681 085	17 950 123	129 631 208	===	170 368 792

- BILANCIO CONSUNTIVO ANNO 92 - RENDICONTO FINANZIARIO - GESTIONE DI COMPETENZA

CODICE	DENOMINAZIONE	PREVISIONI		
		INIZIALI	IN AUMENTO	IN DIMINUZIONE
1.04.18.0	spese per la pubblicazione bandi di concorso	100 000 000	===	===
1.04.19.0	acquisto di riviste giornali ed altre pubblicaz.	50 000 000	===	===
1.04.20.0	acquisto vestiario e divise	15 000 000	===	===
1.04.21.0	premi di assicurazione	200 000 000	===	===
1.04.22.0	trasporti e facchinaggi	300 000 000	===	150 000 000
1.04.31.0	spese per il funzionamento di commissioni comitati ecc.	250 000 000	===	50 000 000
1.04.32.0	spese per studi indagini e rilevazioni	250 000 000	===	===
1.04.33.0	spese per stampa di pubblicazioni	350 000 000	===	===
1.04.34.0	spese per l'organizzazione e la partecipazione a convegni congressi ed altre manifestazioni	1 100 000 000	===	===
1.04.41.0	onorari e compensi per incarichi speciali e collaborazioni esterne	900 000 000	===	===
1.04.51.0	spese di rappresentanza	200 000 000	===	===
1.04.52.0	spese per concorsi	100 000 000	===	===
1.04.53.0	spese per accertamenti sanitari	10 000 000	===	===
.	. TOTALE A	11 035 000 000	645 000 000	650 000 000

USCITE - pag. 3

	SOMME IMPEGNATE			DIFFERENZE RISPETTO ALLE PREVISIONI	
DEFINITIVE	PAGATE	DA PAGARE	TOTALE IMPEGNI	IN PIU'	IN MENO
100 000 000	83 091 427	===	83 091 427	===	16 908 573
50 000 000	49 348 668	===	49 348 668	===	651 332
15 000 000	7 060 230	3 963 008	11 023 238	===	3 976 762
200 000 000	39 025 116	===	39 025 116	===	160 974 884
150 000 000	92 282 772	19 969 420	112 252 192	===	37 747 808
200 000 000	11 294 467	4 944 575	16 239 042	===	183 760 958
250 000 000	23 800 000	225 660 000	249 460 000	===	540 000
350 000 000	===	65 450 000	65 450 000	===	284 550 000
1 100 000 000	541 860 964	529 341 500	1 071 202 464	===	28 797 536
900 000 000	222 183 553	88 688 095	310 871 648	===	589 128 352
200 000 000	55 517 345	31 810 530	87 327 875	===	112 672 125
100 000 000	2 589 156	3 925 920	6 515 076	===	93 484 924
10 000 000	497 485	===	497 485	===	9 502 515
11 030 000 000	5 632 862 498	2 064 006 689	7 696 869 187	===	3 333 130 813

- BILANCIO CONSUNTIVO ANNO 92 - RENDICONTO FINANZIARIO - GESTIONE DI COMPETENZA

CODICE	DENOMINAZIONE	PREVISIONI		
		INIZIALI	IN AUMENTO	IN DIMINUZIONE
	B) SPESE PER SERVIZI DIRETTI UNIRE			
1.04.56.0	spese gestione e trasmissione segnale televisivo delle corse	2 000 000 000	===	2 000 000 000
1.04.60.0	canoni collegamenti telefonici T.D. riversamento scommesse	900 000 000	===	===
1.04.61.0	canoni e spese collegamenti servizio telescriventi	910 000 000	===	===
	spese per la stampa e la spedizione di materiali ai delegati all'accettazione delle scommesse			
	. a) stampa esterna .			
1.04.62.0	- blocchi ricevute scommesse Agenzie Ippiche	1 200 000 000	1 000 000 000	===
1.04.63.0	- blocchi ricevute scommesse Tris	50 000 000	===	45 000 000
1.04.66.0	spese per la stampa tecnica ippica e sportiva	3 000 000 000	===	1 000 000 000
1.04.67.0	spese promozionali e di propaganda	3 500 000 000	===	1 000 000 000
	TOTALE B	11 560 000 000	1 000 000 000	4 045 000 000

USCITE - pag. 4

	SOMME IMPEGNATE			DIFFERENZE RISPETTO ALLE PREVISIONI	
DEFINITIVE	PAGATE	DA PAGARE	TOTALE IMPEGNI	IN PIU'	IN MENO
===	===	===	===	===	===
900 000 000	720 468 000	2 256 000	722 724 000	===	177 276 000
910 000 000	743 977 557	===	743 977 557	===	166 022 443
2 200 000 000	73 816 756	2 120 000 000	2 193 816 756	===	6 183 244
5 000 000	691 828	===	691 828	===	4 308 172
2 000 000 000	897 109 750	1 029 797 750	1 926 907 500	===	73 092 500
2 500 000 000	801 204 015	409 951 002	1 211 155 017	===	1 288 844 983
8 515 000 000	3 237 267 906	3 562 004 752	6 799 272 658	===	1 715 727 342

... - BILANCIO CONSUNTIVO ANNO 92 - RENDICONTO FINANZIARIO - GESTIONE DI COMPETENZA

CODICE	DENOMINAZIONE	PREVISIONI		
		INIZIALI	IN AUMENTO	IN DIMINUZIONE
	. C) SPESE PER L'ESERCIZIO DELEGATO DELLE SCOMMESSE (art.2 comma 2 legge 24/3/42 n.315 e art.unico legge 13/3/58 n.210)			
	. a) negli ippodromi			
1.04.71.0	- retribuzione alle Società di corse per l'espletamento della delega all'esercizio delle scommesse al totalizzatore	39 810 000 000	3 050 000 000	===
1.04.72.0	- remunerazione dei servizi di base alle Società di corse per le scommesse accettate negli ippodromi	7 790 000 000	250 000 000	===
	. b) fuori degli ippodromi:			
1.04.75.0	- premio incentivazione alle agenzie ippiche per l'espletamento della delga all'esercizio delle scommesse a riferimento al totalizzatore e a quota fissa	3 000 000 000	1 000 000 000	===
1.04.77.0	-corrispettivi ai delegati all'accettazione delle scommesse da riversare al totalizzatore	10 130 000 000	720 000 000	===
1.04.78.0	- corripspettivo al delegato alla gestione Totip	85 100 000 000	===	15 140 000 000

USCITE - pag. 5

	SOMME IMPEGNATE			DIFFERENZE RISPETTO ALLE PREVISIONI	
DEFINITIVE	PAGATE	DA PAGARE	TOTALE IMPEGNI	IN PIU'	IN MENO
42 860 000 000	42 652 051 033	===	42 652 051 033	===	207 948 967
8 040 000 000	8 105 262 226	===	8 105 262 226	65 262 226	===
4 000 000 000	===	4 000 000 000	4 000 000 000	===	===
10 850 000 000	10 622 915 010	===	10 622 915 010	===	227 084 990
69 960 000 000	70 344 795 709	===	70 344 795 709	384 795 709	===

- BILANCIO CONSUNTIVO ANNO 92 - RENDICONTO FINANZIARIO - GESTIONE DI COMPETENZA

CODICE	DENOMINAZIONE	PREVISIONI		
		INIZIALI	IN AUMENTO	IN DIMINUZIONE
1.04.81.0	. c) per la scommessa Tris: - corrispettivi ai delegati all'accettazione della scommessa Tris	38 750 000 000	12 870 000 000	===
1.04.89.0	. d) spese per gli ippodromi: - remunerazione alle Società di corse dei servizi relativi alle scommesse fuori degli ippodromi	37 850 000 000	1 850 000 000	===
1.04.91.0	- contributi erogati alle Società di corse per le spese di gestionee degli ippodromi (art. unico legge 13/3/58 n.210)	51 740 000 000	2 820 000 000	===
1.04.92.0	- fondo investimenti	===	===	===
.	. TOTALE C	274 170 000 000	22 560 000 000	15 140 000 000
	. D) ENTI TECNICI spese per la vigilanza disciplina e controllo tecnico delle corse da parte degli Enti Ippici:			
1.04.95.0	- Ente Nazionale Corse al Trotto	6 979 000 000	===	===
1.04.96.0	- Jockey Club Italiano	5 250 000 000	500 000 000	===
1.04.97.0	- Società Steeple Chases d'Italia	2 310 000 000	===	===
1.04.98.0	- Ente Nazionale Cavallo Italiano	3 590 000 000	===	===
1.04.99.0	- spese per controlli antidoping	1 160 000 000	===	===
.	. TOTALE D	19 289 000 000	500 000 000	===
.	. TOTALE (A+B+C+D) CATEGORIA 4°	316 054 000 000	24 705 000 000	19 835 000 000

USCITE - pag. 6

	SOMME IMPEGNATE			DIFFERENZE RISPETTO ALLE PREVISIONI	
DEFINITIVE	PAGATE	DA PAGARE	TOTALE IMPEGNI	IN PIU'	IN MENO
51 620 000 000	49 534 591 837	96 588	49 534 688 425	===	2 085 311 575
39 700 000 000	39 350 920 782	===	39 350 920 782	===	349 079 218
54 560 000 000	30 421 646 346	24 005 886 767	54 427 533 113	===	132 466 887
===	===	===	===	===	===
281 590 000 000	251 032 182 943	28 005 983 355	279 038 166 298	450 057 935	3 001 891 637
6 979 000 000	5 800 000 000	1 179 000 000	6 979 000 000	===	===
5 750 000 000	4 375 000 000	1 375 000 000	5 750 000 000	===	===
2 310 000 000	1 925 000 000	385 000 000	2 310 000 000	===	===
3 590 000 000	3 000 000 000	590 000 000	3 590 000 000	===	===
1 160 000 000	===	1 160 000 000	1 160 000 000	===	===
19 789 000 000	15 100 000 000	4 689 000 000	19 789 000 000	===	===
320 924 000 000	275 002 313 347	38 320 994 796	313 323 308 143	450 057 935	8 050 749 792

- BILANCIO CONSUNTIVO ANNO 92 - RENDICONTO FINANZIARIO - GESTIONE DI COMPETENZA

CODICE	DENOMINAZIONE	PREVISIONI		
		INIZIALI	IN AUMENTO	IN DIMINUZIONE
	categoria 5^ - spese per prestazioni istituzionali			
	. PREMI E PROVVIDENZE A FAVORE DELL'IPPICA			
	. a) dotazioni per le corse			
	. corse al trotto:			
1.05.01.0	- premi al traguardo proprietari e allevatori	160 784 000 000	3 224 000 000	===
	.corse al galoppo piano:			
1.05.11.0	- premi al traguardo proprietari e allevatori	81 426 000 000	1 888 000 000	===
1.05.12.0	- premi aggiunti	10 899 000 000	===	1 000 000 000
	. corse al galoppo ostacoli:			
1.05.21.0	-premi al traguardo proprietari e allevatori	17 263 000 000	211 000 000	===
1.05.22.0	- premi aggiunti	1 267 000 000	===	===
	. corse al galoppo - mezzo sangue			
1.05.31.0	- premi al traguardo proprietari e allevatori	3 405 000 000	645 000 000	===
		275 044 000 000	5 968 000 000	1 000 000 000
	. CORSE TRIS			
	. trotto:			
1.05.41.0	- premi al traguardo proprietari e allevatori	1 010 000 000	276 000 000	===
1.05.42.0	- premi per la partecipazione alle corse	462 000 000	134 000 000	===
1.05.43.0	- indennità trasferimento cavalli partecipanti	55 000 000	50 000 000	===
	. galoppo:			
1.05.51.0	- premi al traguardo proprietari e allevatori	653 000 000	199 000 000	===
1.05.52.0	- premi per la partecipazione alle corse	215 000 000	105 000 000	===
1.05.53.0	- indennità trasferimento cavalli partecipanti	15 000 000	45 000 000	===
	. CORSE TOTIP - premi di partecipazione			
1.05.61.0	- trotto	1 870 000 000	204 000 000	===
1.05.62.0	- galoppo	440 000 000	48 000 000	===
1.05.71.0	- coppe e trofei	250 000 000	===	===
1.05.72.0	- premi agli allevatori dei cavalli italiani meglio classificati nei concorsi ippici	440 000 000	360 000 000	===
		280 454 000 000	7 389 000 000	1 000 000 000

USCITE - pag. 7

	SOMME IMPEGNATE			DIFFERENZE RISPETTO ALLE PREVISIONI	
DEFINITIVE	PAGATE	DA PAGARE	TOTALE IMPEGNI	IN PIU'	IN MENO
164 008 000 000	153 467 384 714	11 016 709 986	164 484 094 700	476 094 700	===
83 314 000 000	72 316 610 249	9 626 372 031	81 942 982 280	===	1 371 017 720
9 899 000 000	10 104 761 000	===	10 104 761 000	205 761 000	===
17 474 000 000	15 357 094 105	1 623 273 895	16 980 368 000	===	493 632 000
1 267 000 000	1 268 794 000	===	1 268 794 000	1 794 000	===
4 050 000 000	3 468 365 678	417 964 538	3 886 330 216	===	163 669 784
280 012 000 000	255 983 009 746	22 684 320 450	278 667 330 196	683 649 700	2 028 319 504
1 286 000 000	1 161 000 000	===	1 161 000 000	===	125 000 000
596 000 000	293 220 800	222 779 200	516 000 000	===	80 000 000
105 000 000	7 035 000	62 965 000	70 000 000	===	35 000 000
852 000 000	792 500 000	===	792 500 000	===	59 500 000
320 000 000	92 470 000	152 530 000	245 000 000	===	75 000 000
60 000 000	2 070 000	22 930 000	25 000 000	===	35 000 000
2 074 000 000	2 518 012 500	===	2 518 012 500	444 012 500	===
488 000 000	532 121 000	===	532 121 000	44 121 000	===
250 000 000	150 713 500	10 101 200	160 814 700	===	89 185 300
800 000 000	===	800 000 000	800 000 000	===	===
286 843 000 000	261 532 152 546	23 955 625 850	285 487 778 396	1 171 783 200	2 527 004 804

- BILANCIO CONSUNTIVO ANNO 92 - RENDICONTO FINANZIARIO - GESTIONE DI COMPETENZA

CODICE	DENOMINAZIONE	PREVISIONI		
		INIZIALI	IN AUMENTO	IN DIMINUZIONE
	. b) provvidenze per l'allevamento			
1.05.80.0	- providenze all'allevamento per il trotto ed il galoppo purosangue e ostacoli	22 374 000 000	2 698 000 000	===
1.05.83.0	- per il cavallo di mezzo sangue	2 266 000 000	1 254 000 000	===
1.05.84.0	- per profilassi malattie infettive	100 000 000	110 000 000	===
1.05.85.0	- per centri di allevamento pubblici o consortili	===	===	===
1.05.86.0	- per impianti di allevamento	200 000 000	===	70 000 000
1.05.87.0	- per iniziative intese ad incrementare sul piano qualitativo e quantitativo il parco cavalli	===	===	===
1.05.88.0	- per attuazione iniziative interessanti l'ippicoltura nazionale	===	===	===
1.05.89.0	- per fondo investimenti impianti di allevamento e/o di allenamento	===	===	===
		24 940 000 000	4 062 000 000	70 000 000
.	. TOTALE PREMI E PROVVIDENZE	305 394 000 000	11 451 000 000	1 070 000 000
1.05.90.0	- iniziative per l'esercizio dell'equitazione da parte dei giovani	100 000 000	===	100 000 000
1.05.91.0	- iniziative e attività dirette e/o con gli Enti tecnici per la qualificazione professionale di maestranze e tenici dell'ippica	200 000 000	===	===
	. *iniziative previdenziali ed assistenziali* . a favore dei prestatori d'opera dell'ippica . (comma S art. 2 Statuto UNIRE)			
1.05.92.0	- per la Cassa Previdenza guidatori allenatori e fantini	1 035 000 000	===	225 000 000
1.05.93.0	- per assistenza e previdenza a lavoratori dell'ippica	750 000 000	===	10 000 000
1.05.94.0	- per la cassa previdenza funzionari corse al trotto e commissari e funzionari corse al galoppo	60 000 000	===	7 000 000
1.05.96.0	- fondo speciale a favore attività piccoli ippodromi (comma L art.2 Statuto UNIRE) e fondo	4 000 000 000	===	===
.	TOTALE CATEGORIA 5^	311 539 000 000	11 451 000 000	1 412 000 000

USCITE - pag. 8

	SOMME IMPEGNATE			DIFFERENZE RISPETTO ALLE PREVISIONI	
DEFINITIVE	PAGATE	DA PAGARE	TOTALE IMPEGNI	IN PIU'	IN MENO
25 072 000 000	3 800 113 309	20 146 886 691	23 947 000 000	===	1 125 000 000
3 520 000 000	149 734 880	3 370 265 120	3 520 000 000	===	===
210 000 000	===	200 000 000	200 000 000	===	10 000 000
===	===	===	===	===	===
130 000 000	3 661 800	125 487 300	129 149 100	===	850 900
===	===	===	===	===	===
===	===	===	===	===	===
===	===	===	===	===	===
28 932 000 000	3 953 509 989	23 842 639 111	27 796 149 100	===	1 135 850 900
315 775 000 000	265 485 662 535	47 798 264 961	313 283 927 496	1 171 783 200	3 662 855 704
===	===	===	===	===	===
200 000 000	65 612 020	===	65 612 020	===	134 387 980
810 000 000	800 000 000	10 000 000	810 000 000	===	===
740 000 000	===	740 000 000	740 000 000	===	===
53 000 000	===	53 000 000	53 000 000	===	===
4 000 000 000	===	4 000 000 000	4 000 000 000	===	===
321 578 000 000	266 351 274 555	52 601 264 961	318 952 539 516	1 171 783 200	3 797 243 684

- BILANCIO CONSUNTIVO ANNO 92 - RENDICONTO FINANZIARIO - GESTIONE DI COMPETENZA

CODICE	DENOMINAZIONE	PREVISIONI		
		INIZIALI	IN AUMENTO	IN DIMINUZIONE
	CATEGORIA 6^ - TRASFERIMENTI PASSIVI			
1.06.01.0	- interventi assistenziali e sociali a favore del personale in servizio di quello cessato dal servizio e delle loro famiglie	137 000 000	===	===
1.06.02.0	- equo indennizzo al personale per la perdita della integrità fisica subita per infermità contratta per causa di servizio	50 000 000	===	===
1.06.03.0	- altri trasferimenti passivi	===	===	===
.	. TOTALE CATEGORIA 6^	187 000 000	===	===
	categoria 7^ - oneri finanziari			
1.07.01.0	- interessi su mutui	===	===	===
1.07.02.0	- interessi passivi su conti correnti bancari	===	===	===
1.07.03.0	- spese e commissioni bancarie	500 000 000	===	400 000 000
	. TOTALE CATEGORIA 7^	500 000 000	===	400 000 000
	categoria 8^ - oneri tributari			
	imposte tasse e tributi vari			
1.08.01.0	- imposta sulle scommesse negli ippodromi	28 770 000 000	2 170 000 000	===
1.08.02.0	- imposta sulle scommesse nelle Agenzie Ippiche	114 080 000 000	===	2 670 000 000
1.08.03.0	- imposta sulle scommesse al totalizzatore interurbano	5 360 000 000	380 000 000	===
1.08.04.0	- imposta sulle scommesse alla Tris	11 900 000 000	3 960 000 000	===
1.08.05.0	- imposta unica sul Totip	98 100 000 000	12 348 000 000	===
1.08.11.0	- imposte e tasse indirette	300 000 000	===	===
1.08.12.0	- oneri fiscali imposte patrimoniali e varie	3 000 000 000	11 000 000 000	===
	. TOTALE CATEGORIA 8^	261 510 000 000	29 858 000 000	2 670 000 000

USCITE - pag. 9

	SOMME IMPEGNATE			DIFFERENZE RISPETTO ALLE PREVISIONI	
DEFINITIVE	PAGATE	DA PAGARE	TOTALE IMPEGNI	IN PIU'	IN MENO
137 000 000	39 415 000	34 208 085	73 623 085	===	63 376 915
50 000 000	===	===	===	===	50 000 000
===	===	===	===	===	===
187 000 000	39 415 000	34 208 085	73 623 085	===	113 376 915
===	===	===	===	===	===
===	===	===	===	===	===
100 000 000	40 973 550	===	40 973 550	===	59 026 450
100 000 000	40 973 550	===	40 973 550	===	59 026 450
30 940 000 000	30 746 271 080	===	30 746 271 080	===	193 728 920
111 410 000 000	111 810 093 929	===	111 810 093 929	400 093 929	===
5 740 000 000	5 620 584 852	===	5 620 584 852	===	119 415 148
15 860 000 000	15 219 433 681	===	15 219 433 681	===	640 566 319
110 448 000 000	111 481 230 246	===	111 481 230 246	1 033 230 246	===
300 000 000	1 693 250	===	1 693 250	===	298 306 750
14 000 000 000	649 130 618	13 350 536 477	13 999 667 095	===	332 905
288 698 000 000	275 528 437 656	13 350 536 477	288 878 974 133	1 433 324 175	1 252 350 042

- BILANCIO CONSUNTIVO ANNO 92 - RENDICONTO FINANZIARIO - GESTIONE DI COMPETENZA

CODICE	DENOMINAZIONE	PREVISIONI		
		INIZIALI	IN AUMENTO	IN DIMINUZIONE
	categoria 9^ - poste correttive e compensative di entrate correnti			
1.09.01.0	- restituzioni e rimborsi diversi	50 000 000	===	===
.	. TOTALE CATEGORIA 9^	50 000 000	===	===
	categoria 10^ - somme non classificabili in altre voci			
1.10.01.0	- spese per liti arbitraggi risarcimenti ed accessori	500 000 000	300 000 000	===
1.10.02.0	- fondo di riserva per integrazione di bilancio	5'644 000 000	===	5 644 000 000
1.10.03.0	- oneri vari straordinari	50 000 000	===	===
1.10.04.0	- spese di realizzo entrate	10 000 000	===	===
1.10.05.0	- altre spese non classificabili	20 000 000	===	===
	. TOTALE CATEGORIA 10^	6 224 000 000	300 000 000	5 644 000 000
	. TOTALE TITOLO I	909 611 000 000	66 334 000 000	33 661 000 000

USCITE - pag. 10

	SOMME IMPEGNATE			DIFFERENZE RISPETTO ALLE PREVISIONI	
DEFINITIVE	PAGATE	DA PAGARE	TOTALE IMPEGNI	IN PIU'	IN MENO
50 000 000	1 250 399	741 200	1 991 599	===	48 008 401
50 000 000	1 250 399	741 200	1 991 599	===	48 008 401
800 000 000	315 309 203	41 472 750	356 781 953	===	443 218 047
===	===	===	===	===	===
50 000 000	312 012	===	312 012	===	49 687 988
10 000 000	===	===	===	===	10 000 000
20 000 000	420 160	===	420 160	===	19 579 840
880 000 000	316 041 375	41 472 750	357 514 125	===	522 485 875
942 284 000 000	824 775 090 457	105 124 976 944	929 900 067 401	3 055 165 310	15 439 097 909

- BILANCIO CONSUNTIVO ANNO 92 - RENDICONTO FINANZIARIO - GESTIONE DI COMPETENZA

CODICE	DENOMINAZIONE	PREVISIONI		
		INIZIALI	IN AUMENTO	IN DIMINUZIONE
	. TITOLO II - SPESE IN CONTO CAPITALE			
	categoria 11^ - acquisizione beni di uso durevole ed opere immobiliari			
2.11.01.0	- realizzazione Centro Cavallo Italiano	===	===	===
.	. TOTALE CATEGORIA 11^	===	===	===
	categoria 12^ - acquisizione di immobilizzazioni tecniche			
2.12.01.0	- acquisto mobili arredi macchine ufficio ecc.	500 000 000	===	===
5		===	===	===
2.12.02.0	- acquisto libri e pubblicazioni per la biblioteca	10 000 000	===	===
2.12.03.0	- acquisto macchine ed attrezzature tecniche	300 000 000	===	200 000 000
2.12.05.0	- acquisto automezzi	50 000 000	===	===
2.12.07.0	- ripristino trasformazioni e manutenzione straordinaria impianti attrezzi e macchinari (Settimo Milanese)	300 000 000	===	300 000 000
2.12.08.0	- acquisto attrezzature per controllo antidoping	3 200 000 000	===	3 200 000 000
	. TOTALE CATEGORIA 12^	4 360 000 000	===	3 700 000 000
	categoria 13^ - partecipazioni e acquisto di valori mobiliari			
2.13.01.0	- acquisto titoli emessi o garantiti dallo Stato e assimilati	===	===	===
2.13.02.0	- depositi di buoni postali	===	===	===
2.13.03.0	- acquisti di altri titoli di credito	===	===	===
	. TOTALE CATEGORIA 13^	===	===	===

USCITE - pag. 11

	SOMME IMPEGNATE			DIFFERENZE RISPETTO ALLE PREVISIONI	
DEFINITIVE	PAGATE	DA PAGARE	TOTALE IMPEGNI	IN PIU'	IN MENO
===	===	===	===	===	===
===	===	===	===	===	===
500 000 000	36 758 650	12 675 880	49 434 530	===	450 565 470
===	===	===	===	===	===
10 000 000	===	===	===	===	10 000 000
100 000 000	===	58 310 000	58 310 000	===	41 690 000
50 000 000	44 850 000	===	44 850 000	===	5 150 000
===	===	===	===	===	===
===	===	===	===	===	===
660 000 000	81 608 650	70 985 880	152 594 530	===	507 405 470
===	===	===	===	===	===
===	===	===	===	===	===
===	===	===	===	===	===
===	===	===	===	===	===

- BILANCIO CONSUNTIVO ANNO 92 - RENDICONTO FINANZIARIO - GESTIONE DI COMPETENZA

CODICE	DENOMINAZIONE	PREVISIONI		
		INIZIALI	IN AUMENTO	IN DIMINUZIONE
	categoria 14^ - concessione di crediti ed anticipazioni			
2.14.01.0	- versamenti in depositi	10 000 000	===	===
2.14.02.0	- versamento di depositi per il fondo indennità di licenziamento	700 000 000	===	===
2.14.03.0	- depositi a cauzione	100 000 000	===	===
2.14.05.0	- concessione di mutui a medio e lungo termine	300 000 000	===	===
[illegible]	- concessione di prestiti ed anticipazioni a breve termine	300 000 000	===	===
[illegible]	versamenti presso la Tesoreria Statale	===	===	===
[illegible]	versamento presso la Tesoreria Statale del realizzo indennità di licenziamento	===	===	===
	TOTALE CATEGORIA 14^	1 410 000 000	===	===
	categoria 15^ - indennità di anzianità e similari al personale cessato dal servizio			
2.15.01.0	- indennità di anzianità e similari al personale cessato dal servizio	300 000 000	===	===
	TOTALE CATEGORIA 15^	300 000 000	===	===
	TOTALE TITOLO II	6 070 000 000	===	3 700 000 000

USCITE - pag. 12

	SOMME IMPEGNATE			DIFFERENZE RISPETTO ALLE PREVISIONI	
DEFINITIVE	PAGATE	DA PAGARE	TOTALE IMPEGNI	IN PIU'	IN MENO
10 000 000	300 000	===	300 000	===	9 700 000
700 000 000	170 596 323	===	170 596 323	===	529 403 677
100 000 000	===	===	===	===	100 000 000
300 000 000	===	===	===	===	300 000 000
300 000 000	247 900 000	===	247 900 000	===	52 100 000
===	===	===	===	===	===
===	===	===	===	===	===
1 410 000 000	418 796 323	===	418 796 323	===	991 203 677
300 000 000	170 596 323	===	170 596 323	===	129 403 677
300 000 000	170 596 323	===	170 596 323	===	129 403 677
2 370 000 000	671 001 296	70 985 880	741 987 176	===	1 628 012 824

- BILANCIO CONSUNTIVO ANNO 92 - RENDICONTO FINANZIARIO - GESTIONE DI COMPETENZA

CODICE	D E N O M I N A Z I O N E	P R E V I S I O N I		
		INIZIALI	IN AUMENTO	IN DIMINUZIONE
	TITOLO III - ESTINZIONE DI MUTUI E ANTICIPAZIONI			
	categoria 16^ - rimborso di mutui			
3.16.01.0	- rimborso di mutui	===	===	===
.	. TOTALE CATEGORIA 16^	===	===	===
	categoria 17^ - rimborso di anticipazioni passive			
3.17.01.0	- rimborsi di anticipazioni passive	===	===	===
.	. TOTALE CATEGORIA 17^	===	===	===
	categoria 18^ - rimborso di obbligazioni			
3.18.01.0	- rimborsi di obbligazioni	===	===	===
.	. TOTALE CATEGORIA 18^	===	===	===
	categoria 19^ - restituzioni alle gestioni autonome di anticipazioni			
3.19.01.0	- restituzione alle gestioni autonome di anticipazioni	===	===	===
.	. TOTALE CATEGORIA 19^	===	===	===
	categoria 20^ - estinzione debiti diversi			
.	. TOTALE CATEGORIA 20^	===	===	===
.	. TOTALE TITOLO III	===	===	===
.	. TOTALE SPESE IN CONTO CAPITALE	6 070 000 000	===	3 700 000 000

USCITE - pag. 17

	SOMME IMPEGNATE			DIFFERENZE RISPETTO ALLE PREVISIONI	
DEFINITIVE	PAGATE	DA PAGARE	TOTALE IMPEGNI	IN PIU'	IN MENO
===	===	===	===	===	===
===	===	===	===	===	===
===	===	===	===	===	===
===	===	===	===	===	===
===	===	===	===	===	===
===	===	===	===	===	===
===	===	===	===	===	===
===	===	===	===	===	===
===	===	===	===	===	===
===	===	===	===	===	===
2 370 000 000	671 001 296	70 985 880	741 987 176	===	1 628 012 824

- BILANCIO CONSUNTIVO ANNO 92 - RENDICONTO FINANZIARIO - GESTIONE DI COMPETENZA

CODICE	DENOMINAZIONE	PREVISIONI		
		INIZIALI	IN AUMENTO	IN DIMINUZIONE
	. TITOLO IV - PARTITE DI GIRO			
	categoria 21^ - spese aventi natura di partite . di giro			
4.21.01.0	- versamento ritenute erariali su stipendi e competenze varie	2 100 000 000	===	===
4.21.02.0	- versamento ritenute erariali su contributi (art.28 d.p.r.600/73)	8 000 000 000	4 000 000 000	===
4.21.03.0	- versamento ritenute erariali su premi corse	200 000 000	===	===
	versamento ritenute previdenziali e assistenziali a carico del personale			
4.21.11.0	. - per ritenute prev. e ass. di legge	990 000 000	===	===
4.21.12.0	. - per Cassa Previdenza Personale UNIRE	110 000 000	===	===
	versamento trattenute a favore di terzi:			
4.21.21.0	. - per Sindacati	30 000 000	===	===
4.21.22.0	. - per CRAL	10 000 000	===	===
4.21.23.0	. - per polizze assicurative	60 000 000	===	===
4.21.24.0	. - per prestiti al personale	===	===	===
	versamento entrate destinate a terzi			
4.21.34.0	. - interessi attivi Cassa Previdenza . Personale UNIRE	===	===	===
4.21.35.0	. - cedole su titoli di terzi in deposito . per cauzione	===	===	===
4.21.36.0	. - varie	100 000 000	===	===
4.21.41.0	- somme pagate per conto terzi	300 000 000	200 000 000	===
4.21.51.0	- depositi di terzi a cauzione in contanti	===	===	===
4.21.61.0	- partite in conto sospesi	100 000 000	===	===
	. TOTALE CATEGORIA 21^	12 000 000 000	4 200 000 000	===
	. TOTALE TITOLO IV	12 000 000 000	4 200 000 000	===

USCITE - pag. 14

	SOMME IMPEGNATE			DIFFERENZE RISPETTO ALLE PREVISIONI	
DEFINITIVE	PAGATE	DA PAGARE	TOTALE IMPEGNI	IN PIU'	IN MENO
2 100 000 000	1 142 353 024	161 121 306	1 303 474 330	===	796 525 670
12 000 000 000	15 447 891 944	3 895 460 427	19 343 352 371	7 343 352 371	===
200 000 000	359 692 892	9 972 813	369 665 705	169 665 705	===
990 000 000	456 245 282	83 201 175	539 446 457	===	450 553 543
110 000 000	56 818 252	===	56 818 252	===	53 181 748
30 000 000	14 113 853	421 645	14 535 498	===	15 464 502
10 000 000	6 520 000	===	6 520 000	===	3 480 000
60 000 000	42 324 420	40 980	42 365 400	===	17 634 600
===	===	===	===	===	===
===	===	===	===	===	===
===	===	===	===	===	===
100 000 000	346	1 676 124	1 676 470	===	98 323 530
500 000 000	795 013 737	80 063	795 093 800	295 093 800	===
===	===	===	===	===	===
100 000 000	105 160 579	===	105 160 579	5 160 579	===
16 200 000 000	18 426 134 329	4 151 974 533	22 578 108 862	7 813 272 455	1 435 163 593
16 200 000 000	18 426 134 329	4 151 974 533	22 578 108 862	7 813 272 455	1 435 163 593

- BILANCIO CONSUNTIVO ANNO 92 - RENDICONTO FINANZIARIO - GESTIONE DI COMPETENZA

CODICE	DENOMINAZIONE	PREVISIONI		
		INIZIALI	IN AUMENTO	IN DIMINUZIONE
	RIEPILOGO DEI TITOLI			
	TITOLO I	909 611 000 000	66 334 000 000	33 661 000 000
	TITOLO II	6 070 000 000	===	3 700 000 000
	TITOLO III	===	===	===
	TITOLO IV	12 000 000 000	4 200 000 000	===
	TOTALE DELLE SPESE	927 681 000 000	70 534 000 000	37 361 000 000

USCITE - pag. 15

	SOMME IMPEGNATE			DIFFERENZE RISPETTO ALLE PREVISIONI	
DEFINITIVE	PAGATE	DA PAGARE	TOTALE IMPEGNI	IN PIU'	IN MENO
942 284 000 000	824 775 090 457	105 124 976 944	929 900 067 401	3 055 165 310	15 439 097 909
2 370 000 000	671 001 296	70 985 880	741 987 176	===	1 628 012 824
===	===	===	===	===	===
16 200 000 000	18 426 134 329	4 151 974 533	22 578 108 862	7 813 272 455	1 435 165 [illegible]
960 854 000 000	843 872 226 082	109 347 937 357	953 220 163 439	10 868 437 765	18 502 274 326

B 2 GESTIONE RESIDUI

CODICE	DENOMINAZIONE	RESIDUI all'1/1/92	RISCOSSI	RIMASTI DA RISCUOTERE al 31/12/92	TOTALI	VARIAZIONI	
						IN PIU'	IN MENO
.	ENTRATE CORRENTI TITOLO I ENTRATE CONTRIBUTIVE	===	===	===	===	===	===
.	. TOTALE TITOLO I	===	===	===	===	===	===
.	TITOLO II - ENTRATE DERIVANTI DA TRASFERIMENTI . CORRENTI	===	===	===	===	===	===
.	. TOTALE TITOLO II	===	===	===	===	===	===
	TITOLO III - ALTRE ENTRATE categoria 7^ - entrate derivanti dalla vendita . di beni e dalle prestazioni di servizi:						
3.07.01.0	- ricavi dalla vendita di pubblicazioni proventi derivanti dalla prestazione di servizi . A) prelievo UNIRE sulle scommesse:	===	===	===	===	===	===
3.07.11.0	- al totalizzatore	3 735 719 891	3 735 719 891	===	3 735 719 891	===	===
3.07.21.0	- al libro	2 262 850	===	2 262 850	2 262 850	===	===
3.07.31.0	- nelle Agenzie Ippiche	10 125 414 598	9 857 477 667	267 936 931	10 125 414 598	===	===
3.07.41.0	- al totalizzatore interurbano	2 679 527 520	2 661 685 120	17 842 400	2 679 527 520	===	===
3.07.51.0	- tris	2 766 344 058	2 766 344 058	===	2 766 344 058	===	===
3.07.61.0	- totip	1 639 108 789	1 639 108 789	===	1 639 108 789	===	===
		20 948 377 706	20 660 335 525	288 042 181	20 948 377 706	===	===
	. B) proventi derivanti dalle corse:						
3.07.71.0	- entrate e rinunce nelle corse	2 208 039 415	7 486 500	2 200 552 915	2 208 039 415	===	===
3.07.81.0	- sovraprezzi sulle corse a vendere e reclamare	===	===	===	===	===	===
3.07.91.0	- quota UNIRE quale ente organizzatore delle corse . abbinate alle lotterie di Agnano e Merano	===	===	===	===	===	===
3.07.95.0	. C) proventi per vincite non riscosse e . biglietti non rimborsati	6 721 395	5 645 750	1 075 645	6 721 395	===	===
3.07.99.0	- realizzi per cessioni di materiali fuori uso	===	===	===	===	===	===
	. TOTALE CATEGORIA 7^	23 163 138 516	20 673 467 775	2 489 670 741	23 163 138 516	===	===

- BILANCIO CONSUNTIVO ANNO 92 - RENDICONTO FINANZIARIO - GESTIONE DEI RESIDUI ATTIVI

CODICE	DENOMINAZIONE	RESIDUI all'1/1/92	RISCOSSI	RIMASTI DA RISCUOTERE al 31/12/92	TOTALI	VARIAZIONI	
						IN PIU'	IN MENO
	categoria 8^ - redditi e proventi patrimoniali						
3.08.01.0	- affitti di immobili	===	===	===	===	===	===
3.08.02.0	- interessi e premi su titoli a reddito fisso	===	===	===	===	===	===
3.08.03.0	-interessi attivi su mutui depositi e c/c	10 215 787 077	10 112 729 939	102 999 030	10 215 728 969	===	58 108
	. TOTALE CATEGORIA 8^	10 215 787 077	10 112 729 939	102 999 030	10 215 728 969	===	58 108
	categoria 9^ - poste correttive e compensative . di spese correnti						
3.09.01.0	- recuperi e rimborsi diversi	439 713 335	67 616 721	372 096 614	439 713 335	===	===
3.09.02.0	- indennizzi di assicurazione	===	===	===	===	===	===
3.09.11.0	- restituzione di quote di contributo risultanti eccedenti (art.4 alleg.5 delibera 132 C.A. regolante rapporti con Società di corse)	===	===	===	===	===	===
	. TOTALE CATEGORIA 9^	439 713 335	67 616 721	372 096 614	439 713 335	===	===
	categoria 10^ - entrate non classificabili . in altre voci:						
3.10.01.0	- entrate non classificabili	100 000	===	100 000	100 000	===	===
	. TOTALE CATEGORIA 10^	100 000	===	100 000	100 000	===	===
	. TOTALE TITOLO III	33 818 738 928	30 853 814 435	2 964 866 385	33 818 680 820	===	58 108
	. TOTALE ENTRATE CORRENTI	33 818 738 928	30 853 814 435	2 964 866 385	33 818 680 820	===	58 108

- BILANCIO CONSUNTIVO ANNO 92 - RENDICONTO FINANZIARIO - GESTIONE DEI RESIDUI ATTIVI

CODICE	DENOMINAZIONE	RESIDUI all'1/1/92	RISCOSSI	RIMASTI DA RISCUOTERE al 31/12/92	TOTALI	VARIAZIONI	
						IN PIU'	IN MENO
	. ENTRATE IN CONTO CAPITALE						
	TITOLO IV - entrate per alienazione di beni . patrimoniali e riscossione di crediti						
.	categoria 11^ - alienazione di immobili e diritti . reali	===	===	===	===	===	===
.	. TOTALE CATEGORIA 11^	===	===	===	===	===	===
	categoria 12^ - alienazione di immobilizzazioni . tecniche						
4.12.01.0	- alienazione beni mobili arredi e macchine di ufficio	===	===	===	===	===	===
4.12.02.0	- alienazione attrezzature tecniche	===	===	===	===	===	===
4.12.04.0	- alienazione automezzi	===	===	===	===	===	===
	. TOTALE CATEGORIA 12^	===	===	===	===	===	===
	categoria 13^ - realizzo di valori mobiliari						
4.13.01.0	-realizzo di titoli emessi e garantiti dallo Stato	===	===	===	===	===	===
4.13.03.0	riscossione di altri titoli di credito	===	===	===	===	===	===
	. TOTALE CATEGORIA 13^	===	===	===	===	===	===
	categoria 14^ - riscossione di crediti						
4.14.01.0	- prelevamenti di depositi bancari	===	===	===	===	===	===
4.14.02.0	- prelevamenti di depositi vincolati per liquidazione indennità di anzianità	===	===	===	===	===	===
4.14.03.0	- ritiro di depositi a cauzione presso terzi	===	===	===	===	===	===
4.14.04.0	- riscossione di crediti diversi	===	===	===	===	===	===
4.14.06.0	- riscossione di mutui a medio e lungo termine	===	===	===	===	===	===
4.14.07.0	-riscossioni di prestiti ed anticipazioni a breve termine	===	===	===	===	===	===
4.14.08.0	- prelievi dalla Tesoreria Statale	===	===	===	===	===	===
	. TOTALE CATEGORIA 14^	===	===	===	===	===	===
	. TOTALE TITOLO IV	===	===	===	===	===	===

BILANCIO CONSUNTIVO ANNO 92 - RENDICONTO FINANZIARIO - GESTIONE DEI RESIDUI ATTIVI

CODICE	DENOMINAZIONE	RESIDUI all'1/1/92	RISCOSSI	RIMASTI DA RISCUOTERE al 31/12/92	TOTALI	VARIAZIONI	
						IN PIU'	IN MENO
.	TITOLO V - entrate derivanti da trasferimenti in conto capitale	===	===	===	===	===	===
.	. TOTALE TITOLO V	===	===	===	===	===	===
	TITOLO VI - accensione di prestiti						
	categoria 19^ - assunzione di mutui						
6.19.01.0	- assunzione di mutui	===	===	===	===	===	===
.	. TOTALE CATEGORIA 19^	===	===	===	===	===	===
	categoria 20^ - assunzione di altri debiti finanziari						
6.20.01.0	- contrazione debiti diversi	===	===	===	===	===	===
.	. TOTALE CATEGORIA 20^	===	===	===	===	===	===
.	. TOTALE TITOLO VI	===	===	===	===	===	===
	. TOTALE ENTRATE IN CONTO CAPITALE	===	===	===	===	===	===

BILANCIO CONSUNTIVO ANNO 92 - RENDICONTO FINANZIARIO - GESTIONE DEI RESIDUI ATTIVI

CODICE	DENOMINAZIONE	RESIDUI all'1/1/92	RISCOSSI	RIMASTI DA RISCUOTERE al 31/12/92	TOTALI	VARIAZIONI	
						IN PIU'	IN MENO
	TITOLO VII - partite di giro						
	categoria 22^ - entrate aventi natura di partite di giro						
7.22.01.0	- ritenute erariali su stipendi e competenze varie	10 704 691	10 704 691	===	10 704 691	===	===
7.22.02.0	-ritenute erariali su contributi art.28 dpr 600/73	===	===	===	===	===	===
7.22.03.0	- ritenute erariali su premi corse	===	===	===	===	===	===
	- ritenute previdenziali ed assistenziali a carico del personale:						
7.22.11.0	. - per ritenute prev. e ass. di legge	===	===	===	===	===	===
7.22.12.0	. - per cassa di previdenza personale UNIRE	===	===	===	===	===	===
	- trattenute a favore di terzi:						
7.22.21.0	. - per sindacati	6 608	===	6 608	6 608	===	===
7.22.22.0	. - per CRAL	59 020	59 020	===	59 020	===	===
7.22.23.0	. - per polizze assicurative	===	===	===	===	===	===
7.22.24.0	. - per prestiti al personale	===	===	===	===	===	===
	- entrate destinate a terzi:						
7.22.34.0	- interessi cassa previdenza personale UNIRE	===	===	===	===	===	===
7.22.35.0	- cedole su titoli di terzi in dep. a cauzione	===	===	===	===	===	===
7.22.36.0	- varie	===	===	===	===	===	===
7.22.41.0	- rimborsi di somme pagate per conto terzi	42 918 316	35 048 230	7 870 086	42 918 316	===	===
7.22.51.0	- depositi di terzi a cauzione in contanti	===	===	===	===	===	===
7.22.61.0	- partite in sospeso	===	===	===	===	===	===
	. TOTALE CATEGORIA 22^	53 688 635	45 811 941	7 876 694	53 688 635	===	===
	. TOTALE TITOLO VII	53 688 635	45 811 941	7 876 694	53 688 635	===	===

- BILANCIO CONSUNTIVO ANNO 92 - RENDICONTO FINANZIARIO - GESTIONE DEI RESIDUI ATTIVI

pag. 6

CODICE	DENOMINAZIONE	RESIDUI all' 1/1/92	RISCOSSI	RIMASTI DA RISCUOTERE al 31/12/92	TOTALI	VARIAZIONI IN PIU'	VARIAZIONI IN MENO
	RIEPILOGO DEI TITOLI						
.	TITOLO I	=	=	=	=	=	=
.	TITOLO II	=	=	=	=	=	=
.	TITOLO III	33 818 738 928	30 853 814 435	2 964 866 385	33 818 680 820	=	58 108
.	TITOLO IV	=	=	=	=	=	=
.	TITOLO V	=	=	=	=	=	=
.	TITOLO VI	=	=	=	=	=	=
.	TITOLO VII	53 688 635	45 811 941	7 876 694	53 688 635	=	=
.	TOTALE ENTRATE	33 872 427 563	30 899 626 376	2 972 743 079	33 872 369 455	=	58 108

- BILANCIO CONSUNTIVO ANNO 92 - RENDICONTO FINANZIARIO - GESTIONE DEI RESIDUI PASSIVI

CODICE	D E N O M I N A Z I O N E	RESIDUI all'1/1/92	PAGATI	RIMASTI DA PAGARE al 31/12/92	TOTALI	V A R I A Z I O N I	
						IN PIU'	IN MENO
	. TITOLO I - SPESE CORRENTI						
	categoria 1^ - spese per gli organi dell'Ente						
1.01.01.0	-compensi alla presidenza	===	===	===	===	===	===
1.01.02.0	- compensi ai componenti il Consiglio di amministrazione	===	===	===	===	===	===
1.01.03.0	- compensi ai componenti il Collegio dei revisori dei conti	===	===	===	===	===	===
1.01.05.0	- indennità e riaborso spese trasporto per missioni agli organi istituzionali	===	===	===	===	===	===
1.01.06.0	- spese per funzionamento degli organi statutari	===	===	===	===	===	===
.	. TOTALE CATEGORIA 1^	===	===	===	===	===	===
	categoria 2^ - oneri per il personale in attività di servizio						
	stipendi e assegni fissi:						
1.02.01.0	. - personale di ruolo	181 186 165	54 768 417	126 417 748	181 186 165	===	===
1.02.02.0	. - personale a tempo determinato	===	===	===	===	===	===
	compensi per lavoro straord. e premio incentivante						
1.02.11.0	. - personale di ruolo	627 296 061	457 778 890	169 517 171	627 296 061	===	===
1.02.12.0	. - personale a tempo determinato	===	===	===	===	===	===
	indennità e spese trasporto per missioni:						
1.02.21.0	. - all'interno	8 868 430	===	8 868 430	8 868 430	===	===
1.02.22.0	. - all'estero	===	===	===	===	===	===
1.02.31.0	indennità e spese trasporto per trasferimenti	===	===	===	===	===	===
	oneri previdenziali e assistenziali a carico dell'Ente						
1.02.41.0	. - personale di ruolo	661 916 543	182 916 523	479 000 020	661 916 543	===	===
1.02.42.0	. - personale a tempo determinato	51 708 391	51 708 391	===	51 708 391	===	===
	altri oneri sociali a carico dell'Ente:						
1.02.51.0	. - Cassa Previdenza Personale UNIRE	160 192 028	98 192 028	62 000 000	160 192 028	===	===
1.02.61.0	corsi per il personale e partecipazione alle spese per corsi indetti da enti istituzioni e amministrazioni varie	1 300 000	650 000	650 000	1 300 000	===	===
.	. TOTALE CATEGORIA 2^	1 692 467 618	846 014 249	846 453 369	1 692 467 618	===	===
	categoria 3^- oneri per il personale in quiescenza						
1.03.01.0	- pensioni a carico dell'Ente	===	===	===	===	===	===
.	. TOTALE CATEGORIA 3^	===	===	===	===	===	===

BILANCIO CONSUNTIVO ANNO 92 - RENDICONTO FINANZIARIO - GESTIONE DEI RESIDUI PASSIVI

CODICE	DENOMINAZIONE	RESIDUI all'1/1/92	PAGATI	RIMASTI DA PAGARE al 31/12/92	TOTALI	VARIAZIONI	
						IN PIU'	IN MENO
	categoria 4^ - spese per l'acquisto di beni di consumo e di servizi						
	. A) SPESE GENERALI						
1.04.01.0	fitto locali	1 253 899 500	---	1 253 899 500	1 253 899 500	---	---
1.04.02.0	spese per l'energia elettrica	---	---	---	---	---	---
1.04.03.0	combustibili ed energia elettrica per riscaldamento e spese per la conduzione degli impianti tecnici sede via Catania	272 051 449	27 311 144	244 740 305	272 051 449	---	---
1.04.04.0	spese condominiali e riscaldamento sede via sommacampagna	---	---	---	---	---	---
1.04.05.0	canoni acqua	---	---	---	---	---	---
1.04.06.0	adattamento di locali e relativi impianti	2 294 475 041	2 266 551 696	27 923 345	2 294 475 041	---	---
1.04.07.0	pulizie uffici	68 741 726	18 792 480	49 949 246	68 741 726	---	---
1.04.08.0	spese di vigilanza sedi UNIRE	57 220 317	57 220 317	---	57 220 317	---	---
1.04.11.0	spese telefoniche	3 735 349	3 735 349	---	3 735 349	---	---
1.04.12.0	spese postali e telegrafiche	15 253 960	15 253 960	---	15 253 960	---	---
1.04.13.0	noleggio di materiale e apparecchiature tecniche	10 167 489	8 908 340	1 259 149	10 167 489	---	---
1.04.14.0	spese per utilizzazione dei servizi tecnici	---	---	---	---	---	---
1.04.15.0	manutenzione e riparazione macchine e attrezzature uffici	124 730 117	124 730 117	---	124 730 117	---	---
1.04.16.0	manutenzione noleggio ed esercizio di mezzi trasporto	1 422 818	995 578	427 240	1 422 818	---	---
1.04.17.0	acquisto di materiale di consumo per gli uffici	32 086 654	24 698 478	7 388 176	32 086 654	---	---

BILANCIO CONSUNTIVO ANNO 92 - RENDICONTO FINANZIARIO - GESTIONE DEI RESIDUI PASSIVI

CODICE	DENOMINAZIONE	RESIDUI all'1/1/92	PAGATI	RIMASTI DA PAGARE al 31/12/92	TOTALI	VARIAZIONI	
						IN PIU'	IN MENO
1.04.18.0	spese per la pubblicazione bandi di concorso	===	===	===	===	===	===
1.04.19.0	acquisto di riviste giornali ed altre pubblicaz.	4 987 700	4 987 700	===	4 987 700	===	===
1.04.20.0	acquisto vestiario e divise	===	===	===	===	===	===
1.04.21.0	premi di assicurazione	===	===	===	===	===	===
1.04.22.0	trasporti e facchinaggi	8 058 633	6 392 633	1 666 000	8 058 633	===	===
1.04.31.0	spese per il funzionamento di commissioni comitati ecc.	3 350 000	3 350 000	===	3 350 000	===	===
1.04.32.0	spese per studi indagini e rilevazioni	163 244 000	83 011 400	80 232 600	163 244 000	===	===
1.04.33.0	spese per stampa di pubblicazioni	113 124 970	75 632 830	37 492 140	113 124 970	===	===
1.04.34.0	spese per l'organizzazione e la partecipazione a convegni congressi ed altre manifestazioni	307 746 702	216 176 000	91 570 702	307 746 702	===	===
1.04.41.0	onorari e compensi per incarichi speciali e collaborazioni esterne	139 074 077	40 452 522	98 621 555	139 074 077	===	===
1.04.51.0	spese di rappresentanza	105 954 266	91 948 000	14 006 266	105 954 266	===	===
1.04.52.0	spese per concorsi	7 605 473	3 504 102	4 101 371	7 605 473	===	===
1.04.53.0	spese per accertamenti sanitari	===	===	===	===	===	===
.	. TOTALE A	4 987 130 241	3 073 852 646	1 913 277 595	4 987 130 241	===	===

BILANCIO CONSUNTIVO ANNO 92 - RENDICONTO FINANZIARIO - GESTIONE DEI RESIDUI PASSIVI

CODICE	DENOMINAZIONE	RESIDUI all'1/1/92	PAGATI	RIMASTI DA PAGARE al 31/12/92	TOTALI	VARIAZIONI	
						IN PIU'	IN MENO
	B) SPESE PER SERVIZI DIRETTI UNIRE						
1.04.56.0	spese gestione e trasaissione segnale televisivo delle corse	===	===	===	===	===	===
1.04.60.0	canoni collegameenti telefonici T.D. riversamento scommesse	===	===	===	===	===	===
1.04.61.0	canoni e spese collegamenti servizio telescriventi	===	===	===	===	===	===
	spese per la stampa e la spedizione di materiali ai delegati all'accettazione delle scommesse						
	. a) stampa esterna						
1.04.62.0	- blocchi ricevute scommesse Agenzie Ippiche	1 623 981 553	1 570 935 000	53 046 553	1 623 981 553	===	===
1.04.63.0	- blocchi ricevute scommesse Tris	51 133 839	32 140 679	18 993 160	51 133 839	===	===
1.04.66.0	spese per la stampa tecnica ippica e sportiva	1 278 050 407	456 708 767	817 771 640	1 274 480 407	===	3 570 000
1.04.67.0	spese promozionali e di propaganda	1 185 016 386	1 029 151 436	146 659 450	1 175 810 886	===	9 205 500
.	. TOTALE B	4 138 182 185	3 088 935 882	1 036 470 803	4 125 406 685	===	12 775 500

BILANCIO CONSUNTIVO ANNO 92 - RENDICONTO FINANZIARIO - GESTIONE DEI RESIDUI PASSIVI pag. 5

CODICE	DENOMINAZIONE	RESIDUI all'1/1/92	PAGATI	RIMASTI DA PAGARE al 31/12/92	TOTALI	VARIAZIONI	
						IN PIU'	IN MENO
	. C) SPESE PER L'ESERCIZIO DELEGATO DELLE . SCOMMESSE (art.2 comma 2 legge 24/3/42 . n.315 e art.unico legge 13/3/58 n.210)						
1.04.71.0	. a) negli ippodromi - retribuzione alle Società di corse per l'espletamento della delega all'esercizio delle scommesse al totalizzatore	===	===	===	===	===	===
1.04.72.0	- remunerazione dei servizi di base alle Società di corse per le scommesse accettate negli ippodromi	===	===	===	===	===	===
1.04.75.0	. b) fuori degli ippodromi: - premio incentivazione alle agenzie ippiche per l'espletamento della delga all'esercizio delle scommesse a riferimento al totalizzatore e a quota fissa	6 789 291 975	6 705 221 909	84 070 066	6 789 291 975	===	===
1.04.77.0	-corrispettivi ai delegati all'accettazione delle scommesse da riversare al totalizzatore	===	===	===	===	===	===
1.04.78.0	- corripspettivo al delegato alla gestione Totip	===	===	===	===	===	===

BILANCIO CONSUNTIVO ANNO 92 - RENDICONTO FINANZIARIO - GESTIONE DEI RESIDUI PASSIVI

CODICE	DENOMINAZIONE	RESIDUI all'1/1/92	PAGATI	RIMASTI DA PAGARE al 31/12/92	TOTALI	VARIAZIONI	
						IN PIU'	IN MENO
1.04.81.0	. c) per la scommessa Tris: - corrispettivi ai delegati all'accettazione della scommessa Tris	910 300 671	910 300 671	===	910 300 671	===	===
1.04.89.0	. d) spese per gli ippodromi: - remunerazione alle Società di corse dei servizi relativi alle scommesse fuori degli ippodromi	===	===	===	===	===	===
1.04.91.0	- contributi erogati alle Società di corse per le spese di gestionee degli ippodromi (art. unico legge 13/3/58 n.2101	21 475 942 713	21 103 532 813	372 409 900	21 475 942 713	===	===
1.04.92.0	- fondo investimenti	14 524 339 987	6 441 080 909	8 083 259 078	14 524 339 987	===	===
.	. TOTALE C	43 699 875 346	35 160 136 302	8 539 739 044	43 699 875 346	===	===
	. D) ENTI TECNICI spese per la vigilanza disciplina e controllo tecnico delle corse da parte degli Enti Ippici:						
1.04.95.0	- Ente Nazionale Corse al Trotto	1 439 000 500	1 216 000 000	223 000 500	1 439 000 500	===	===
1.04.96.0	- Jockey Club Italiano	953 501 500	665 000 000	288 501 500	953 501 500	===	===
1.04.97.0	- Società Steeple Chases d'Italia	342 000 000	342 000 000	===	342 000 000	===	===
1.04.98.0	- Ente Nazionale Cavallo Italiano	683 135 434	683 000 000	135 434	683 135 434	===	===
1.04.99.0	- spese per controlli antidoping	1 226 002 000	1 160 000 000	66 002 000	1 226 002 000	===	===
.	. TOTALE D	4 643 639 434	4 066 000 000	577 639 434	4 643 639 434	===	===
.	. TOTALE (A+B+C+D) CATEGORIA 4^	57 468 827 206	45 388 924 830	12 067 126 876	57 456 051 706	===	12 775 500

CODICE	D E N O M I N A Z I O N E	RESIDUI all'1/1/92	PAGATI	RIMASTI DA PAGARE al 31/12/92	TOTALI	V A R I A Z I O N I	
						IN PIU'	IN MENO
	categoria 5^ - spese per prestazioni istituzionali						
	. PREMI E PROVVIDENZE A FAVORE DELL'IPPICA						
	. a) dotazioni per le corse						
	. corse al trotto:						
1.05.01.0	- premi al traguardo proprietari e allevatori	13 410 230 859	11 781 016 361	1 629 214 498	13 410 230 859	===	===
	.corse al galoppo piano:						
1.05.11.0	- premi al traguardo proprietari e allevatori	13 438 414 106	12 818 566 410	619 847 696	13 438 414 106	===	===
1.05.12.0	- premi aggiunti	===	===	===	===	===	===
	. corse al galoppo ostacoli:						
1.05.21.0	-premi al traguardo proprietari e allevatori	2 322 323 028	1 320 025 648	1 002 297 380	2 322 323 028	===	===
1.05.22.0	- premi aggiunti	===	===	===	===	===	===
	. corse al galoppo - mezzo sangue						
1.05.31.0	- premi al traguardo proprietari e allevatori	1 834 363 052	356 050 635	1 478 312 417	1 834 363 052	===	===
		31 005 331 045	26 275 659 054	4 729 671 991	31 005 331 045	===	===
	. CORSE TRIS						
	. trotto:						
1.05.41.0	- premi al traguardo proprietari e allevatori	===	===	===	===	===	===
1.05.42.0	- premi per la partecipazione alle corse	286 859 400	152 051 200	134 808 200	286 859 400	===	===
1.05.43.0	- indennità trasferimento cavalli partecipanti	73 161 000	19 235 000	53 926 000	73 161 000	===	===
	. galoppo:						
1.05.51.0	- premi al traguardo proprietari e allevatori	===	===	===	===	===	===
1.05.52.0	- premi per la partecipazione alle corse	224 030 000	73 960 000	150 070 000	224 030 000	===	===
1.05.53.0	- indennità trasferimento cavalli partecipanti	23 280 000	6 030 000	17 250 000	23 280 000	===	===
	. CORSE TOTIP - premi di partecipazione						
1.05.61.0	- trotto	===	===	===	===	===	===
1.05.62.0	- galoppo	===	===	===	===	===	===
1.05.71.0	- coppe e trofei	9 758 000	===	9 758 000	9 758 000	===	===
1.05.72.0	- premi agli allevatori dei cavalli italiani meglio classificati nei concorsi ippici	1 105 147 847	366 440 230	738 707 617	1 105 147 847	===	===
		32 727 567 292	26 893 375 484	5 834 191 808	32 727 567 292	===	===

BILANCIO CONSUNTIVO ANNO 92 - RENDICONTO FINANZIARIO - GESTIONE DEI RESIDUI PASSIVI

CODICE	DENOMINAZIONE	RESIDUI all'1/1/92	PAGATI	RIMASTI DA PAGARE al 31/12/92	TOTALI	VARIAZIONI	
						IN PIU'	IN MENO
	. b) provvidenze per l'allevamento						
1.05.80.0	- providenze all'allevamento per il trotto ed il galoppo purosangue e ostacoli	22 348 728 394	14 662 202 093	7 686 526 301	22 348 728 394	===	===
1.05.83.0	- per il cavallo di mezzo sangue	2 158 112 246	1 164 838 327	993 273 919	2 158 112 246	===	===
1.05.84.0	- per profilassi malattie infettive	===	===	===	===	===	===
1.05.85.0	- per centri di allevamento pubblici o consortili	===	===	===	===	===	===
1.05.86.0	- per impianti di allevamento	617 458 967	39 590 150	577 868 817	617 458 967	===	===
1.05.87.0	- per iniziative intese ad incrementare sul piano qualitativo e quantitativo il parco cavalli	56 300 000	===	56 300 000	56 300 000	===	===
1.05.88.0	- per attuazione iniziative interessanti l'ippicoltura nazionale	130 335 055	===	130 335 055	130 335 055	===	===
1.05.89.0	- per fondo investimenti impianti di allevamento e/o di allenamento	5 052 304 801	423 640 122	4 628 664 679	5 052 304 801	===	===
		30 363 239 463	16 290 270 692	14 072 968 771	30 363 239 463	===	===
.	. TOTALE PREMI E PROVVIDENZE	63 090 806 755	43 183 646 176	19 907 160 579	63 090 806 755	===	===
1.05.90.0	- iniziative per l'esercizio dell'equitazione da parte dei giovani	===	===	===	===	===	===
1.05.91.0	- iniziative e attività dirette e/o con gli Enti tecnici per la qualificazione professionale di maestranze e tenici dell'ippica	1 029 060	1 029 060	===	1 029 060	===	===
	. iniziative previdenziali ed assistenziali . a favore dei prestatori d'opera dell'ippica . (comma 5 art. 2 Statuto UNIRE)						
1.05.92.0	- per la Cassa Previdenza guidatori allenatori e fantini	===	===	===	===	===	===
1.05.93.0	- per assistenza e previdenza a lavoratori dell'ippica	===	===	===	===	===	===
1.05.94.0	- per la cassa previdenza funzionari corse al trotto e commissari e funzionari corse al galoppo	50 000 000	50 000 000	===	50 000 000	===	===
1.05.96.0	- fondo speciale a favore attività piccoli ippodromi (comma L art.2 Statuto UNIRE) e fondo	4 000 000 000	===	4 000 000 000	4 000 000 000	===	===
.	TOTALE CATEGORIA 5^	67 141 835 815	43 234 675 236	23 907 160 579	67 141 835 815	===	===

CODICE	DENOMINAZIONE	RESIDUI all'1/1/92	PAGATI	RIMASTI DA PAGARE al 31/12/92	TOTALI	VARIAZIONI	
						IN PIU'	IN MENO
	CATEGORIA 6^ - TRASFERIMENTI PASSIVI						
1.06.01.0	- interventi assistenziali e sociali a favore del personale in servizio di quello cessato dal servizio e delle loro famiglie	. 25 031 047	25 031 047	===	25 031 047	===	===
1.06.02.0	- equo indennizzo al personale per la perdita della integrità fisica subita per infermità contratta per causa di servizio	===	===	===	===	===	===
1.06.03.0	- altri trasferimenti passivi	===	===	===	===	===	===
.	. TOTALE CATEGORIA 6^	25 031 047	25 031 047	===	25 031 047	===	===
	categoria 7^ - oneri finanziari						
1.07.01.0	- interessi su mutui	===	===	===	===	===	===
1.07.02.0	- interessi passivi su conti correnti bancari	===	===	===	===	===	===
1.07.03.0	- spese e commissioni bancarie	===	===	===	===	===	===
	. TOTALE CATEGORIA 7^	===	===	===	===	===	===
	categoria 8^ - oneri tributari						
	imposte tasse e tributi vari						
1.08.01.0	- imposta sulle scommesse negli ippodromi	===	===	===	===	===	===
1.08.02.0	- imposta sulle scommesse nelle Agenzie Ippiche	===	===	===	===	===	===
1.08.03.0	- imposta sulle scommesse al totalizzatore interurbano	===	===	===	===	===	===
1.08.04.0	- imposta sulle scommesse alla Tris	46 190	===	46 190	46 190	===	===
1.08.05.0	- imposta unica sul Totip	===	===	===	===	===	===
1.08.11.0	- imposte e tasse indirette	===	===	===	===	===	===
1.08.12.0	- oneri fiscali imposte patrimoniali e varie	10 064 506 206	3 013 820 654	7 050 685 552	10 064 506 206	===	===
	. TOTALE CATEGORIA 8^	10 064 552 396	3 013 820 654	7 050 731 742	10 064 552 396	===	===

BILANCIO CONSUNTIVO ANNO 92 - RENDICONTO FINANZIARIO - GESTIONE DEI RESIDUI PASSIVI

CODICE	DENOMINAZIONE	RESIDUI all'1/1/92	PAGATI	RIMASTI DA PAGARE al 31/12/92	TOTALI	VARIAZIONI	
						IN PIU'	IN MENO
	categoria 9^ - poste correttive e compensative di entrate correnti						
1.09.01.0	- restituzioni e rimborsi diversi	===	===	===	===	===	===
.	. TOTALE CATEGORIA 9^	===	===	===	===	===	===
	categoria 10^ - somme non classificabili in altre voci						
1.10.01.0	- spese per liti arbitraggi risarcimenti ed accessori	7 260 000	7 260 000	===	7 260 000	===	===
1.10.02.0	- fondo di riserva per integrazione di bilancio	===	===	===	===	===	===
1.10.03.0	- oneri vari straordinari	11 000 000	===	11 000 000	11 000 000	===	===
1.10.04.0	- spese di realizzo entrate	===	===	===	===	===	===
1.10.05.0	- altre spese non classificabili	===	===	===	===	===	===
	. TOTALE CATEGORIA 10^	18 260 000	7 260 000	11 000 000	18 260 000	===	===
	. TOTALE TITOLO I	136 410 974 082	92 515 726 016	43 882 472 566	136 398 198 582	==	12 775 500

CODICE	D E N O M I N A Z I O N E	RESIDUI all'1/1/92	PAGATI	RIMASTI DA PAGARE al 31/12/92	TOTALI	V A R I A Z I O N I	
						IN PIU'	IN MENO
	. TITOLO II - SPESE IN CONTO CAPITALE						
	categoria 11^ - acquisizione beni di uso durevole . ed opere immobiliari						
2.11.01.0	- realizzazione Centro Cavallo Italiano	4 992 500	4 992 500	===	4 992 500	===	===
.	. TOTALE CATEGORIA 11^	4 992 500	4 992 500	===	4 992 500	===	===
	categoria 12^ - acquisizione di immobilizzazioni . tecniche						
2.12.01.0	- acquisto mobili arredi macchine ufficio ecc.	1 312 968 717	882 718 795	122 968 717	1 005 687 512	===	307 281 205
§		===	===	===	===	===	===
2.12.02.0	- acquisto libri e pubblicazioni per la biblioteca	===	===	===	===	===	===
2.12.03.0	- acquisto macchine ed attrezzature tecniche	1 643 562 340	126 920 734	1 516 641 606	1 643 562 340	===	===
2.12.05.0	- acquisto automezzi	30 693 885	30 693 885	===	30 693 885	===	===
2.12.07.0	- ripristino trasformazioni e manutenzione straordinaria impianti attrezzi e macchinari (Settimo Milanese)	2 169 117 533	128 200	2 168 989 333	2 169 117 533	===	===
2.12.08.0	- acquisto attrezzature per controllo antidoping	===	===	===	===	===	===
	. TOTALE CATEGORIA 12^	5 156 342 475	1 040 461 614	3 808 599 656	4 849 061 270	===	307 281 205
	categoria 13^ - partecipazioni e acquisto di . valori mobiliari						
2.13.01.0	- acquisto titoli emessi o garantiti dallo Stato e assimilati	===	===	===	===	===	===
2.13.02.0	- depositi di buoni postali	===	===	===	===	===	===
2.13.03.0	- acquisti di altri titoli di credito	===	===	===	===	===	===
	. TOTALE CATEGORIA 13^	===	===	===	===	===	===

BILANCIO CONSUNTIVO ANNO 92 - RENDICONTO FINANZIARIO - GESTIONE DEI RESIDUI PASSIVI

CODICE	DENOMINAZIONE	RESIDUI all'1/1/92	PAGATI	RIMASTI DA PAGARE al 31/12/92	TOTALI	VARIAZIONI	
						IN PIU'	IN MENO
	categoria 14^ - concessione di crediti ed anticipazioni						
2.14.01.0	- versamenti in depositi	===	===	===	===	===	===
2.14.02.0	- versamento di depositi per il fondo indennità di licenziamento	797 430 773	===	797 430 773	797 430 773	===	===
2.14.03.0	- depositi a cauzione	===	===	===	===	===	===
2.14.05.0	- concessione di mutui a medio e lungo termine	===	===	===	===	===	===
2.14.06.0	- concessione di prestiti ed anticipazioni a breve termine	===	===	===	===	===	===
2.14.08.0	- versamenti presso la Tesoreria Statale	2 669 000 000	===	2 669 000 000	2 669 000 000	===	===
2.14.09.0	- versamento presso la Tesoreria Statale del realizzo indennità di licenziamento	===	===	===	===	===	===
	. TOTALE CATEGORIA 14^	3 466 430 773	===	3 466 430 773	3 466 430 773	===	===
	categoria 15^ - indennità di anzianità e similari al personale cessato dal servizio						
2.15.01.0	- indennità di anzianità e similari al personale cessato dal servizio	===	===	===	===	===	===
	. TOTALE CATEGORIA 15^	===	===	===	===	===	===
	. TOTALE TITOLO II	8 627 765 748	1 045 454 114	7 275 030 429	8 320 484 543	===	307 281 205

- BILANCIO CONSUNTIVO ANNO 92 - RENDICONTO FINANZIARIO - GESTIONE DEI RESIDUI PASSIVI

CODICE	DENOMINAZIONE	RESIDUI all'1/1/92	PAGATI	RIMASTI DA PAGARE al 31/12/92	TOTALI	VARIAZIONI	
						IN PIU'	IN MENO
	TITOLO III - ESTINZIONE DI MUTUI E ANTICIPAZIONI						
	categoria 16^ - rimborso di mutui						
3.16.01.0	- rimborso di mutui	===	===	===	===	===	===
.	. TOTALE CATEGORIA 16^	===	===	===	===	===	===
	categoria 17^ - rimborso di anticipazioni passive						
3.17.01.0	- rimborsi di anticipazioni passive	===	===	===	===	===	===
.	. TOTALE CATEGORIA 17^	===	===	===	===	===	===
	categoria 18^ - rimborso di obbligazioni						
3.18.01.0	- rimborsi di obbligazioni	===	===	===	===	===	===
.	. TOTALE CATEGORIA 18^	===	===	===	===	===	===
	categoria 19^ - restituzioni alle gestioni autonome di anticipazioni						
3.19.01.0	- restituzione alle gestioni autonome di anticipazioni	===	===	===	===	===	===
.	. TOTALE CATEGORIA 19^	===	===	===	===	===	===
	categoria 20^ - estinzione debiti diversi						
.	. TOTALE CATEGORIA 20^	===	===	===	===	===	===
.	. TOTALE TITOLO III	===	===	===	===	===	===
.	. TOTALE SPESE IN CONTO CAPITALE	8 627 765 748	1 045 454 114	7 275 030 429	8 320 484 543	===	307 281 205

CODICE	DENOMINAZIONE	RESIDUI all'1/1/92	PAGATI	RIMASTI DA PAGARE al 31/12/92	TOTALI	VARIAZIONI	
						IN PIU'	IN MENO
	. TITOLO IV - PARTITE DI GIRO						
	categoria 21^ - spese aventi natura di partite . di giro						
4.21.01.0	- versamento ritenute erariali su stipendi e competenze varie	154 315 020	154 315 020	===	154 315 020	===	===
4.21.02.0	- versamento ritenute erariali su contributi (art.28 d.p.r.600/73)	3 000 312 782	3 000 312 782	===	3 000 312 782	===	===
4.21.03.0	- versamento ritenute erariali su premi corse	3 771 233	3 771 233	===	3 771 233	===	===
	versamento ritenute previdenziali e assistenziali a carico del personale						
4.21.11.0	. - per ritenute prev. e ass. di legge	69 097 589	69 097 589	===	69 097 589	===	===
4.21.12.0	. - per Cassa Previdenza Personale UNIRE	8 730 676	8 730 676	===	8 730 676	===	===
	versamento trattenute a favore di terzi:						
4.21.21.0	. - per Sindacati	421 645	421 645	===	421 645	===	===
4.21.22.0	. - per CRAL	2 000	===	2 000	2 000	===	===
4.21.23.0	. - per polizze assicurative	===	===	===	===	===	===
4.21.24.0	. - per prestiti al personale	===	===	===	===	===	===
	versamento entrate destinate a terzi						
4.21.34.0	. - interessi attivi Cassa Previdenza . Personale UNIRE	===	===	===	===	===	===
4.21.35.0	. - cedole su titoli di terzi in deposito . per cauzione	1 347 000	===	1 347 000	1 347 000	===	===
4.21.36.0	. - varie	1 356 654	1 356 654	===	1 356 654	===	===
4.21.41.0	- somme pagate per conto terzi	13 330 283	13 330 283	===	13 330 283	===	===
4.21.51.0	- depositi di terzi a cauzione in contanti	===	===	===	===	===	===
4.21.61.0	- partite in conto sospesi	===	===	===	===	===	===
	. TOTALE CATEGORIA 21^	3 252 684 882	3 251 335 882	1 349 000	3 252 684 882	===	===
	. TOTALE TITOLO IV	3 252 684 882	3 251 335 882	1 349 000	3 252 684 882	===	===

CODICE	DENOMINAZIONE	RESIDUI all'1/1/92	PAGATI	RIMASTI DA PAGARE al 31/12/92	TOTALI	VARIAZIONI	
						IN PIU'	IN MENO
	. RIEPILOGO DEI TITOLI						
.	. TITOLO I	136 410 974 082	92 515 726 016	43 882 472 566	136 398 198 582	===	12 775 500
.	. TITOLO II	8 627 765 748	1 045 454 114	7 275 030 429	8 320 484 543	===	307 281 205
.	. TITOLO III	===	===	===	===	===	===
.	. TITOLO IV	3 252 684 882	3 251 335 882	1 349 000	3 252 684 882	===	===
.	. TOTALE DELLE SPESE	148 291 424 712	96 812 516 012	51 158 851 995	147 971 368 007	===	320 056 705

B 3 GESTIONE CASSA

- BILANCIO CONSUNTIVO ANNO 92 - RENDICONTO FINANZIARIO - GESTIONE DI CASSA — RISCOSSIONI - pag. 1

CODICE	D E N O M I N A Z I O N E	PREVISIONI	RISCOSSIONI	DIFFERENZE RISPETTO ALLE PREVISIONI		TOTALE DEI RESIDUI ATTIVI al 31/12/92
				IN PIU'	IN MENO	
.	. ENTRATE CORRENTI TITOLO I ENTRATE CONTRIBUTIVE	===	===	===	===	===
.	. TOTALE TITOLO I	===	===	===	===	===
.	TITOLO II - ENTRATE DERIVANTI DA TRASFERIMENTI . CORRENTI	===	===	===	===	===
.	. TOTALE TITOLO II	===	===	===	===	===
	TITOLO III - ALTRE ENTRATE categoria 7^ - entrate derivanti dalla vendita . di beni e dalle prestazioni di servizi:					
3.07.01.0	- ricavi dalla vendita di pubblicazioni proventi derivanti dalla prestazione di servizi	===	===	===	===	===
	. A) prelievo UNIRE sulle scommesse:					
3.07.11.0	- al totalizzatore	103 400 000 000	103 727 392 614	327 392 614	===	2 921 470 873
3.07.21.0	- al libro	43 270 000 000	42 752 327 420	===	517 672 580	14 369 926
3.07.31.0	- nelle Agenzie Ippiche	395 480 000 000	394 499 766 844	===	980 233 156	14 788 072 634
3.07.41.0	- al totalizzatore interurbano	36 440 000 000	36 688 326 260	248 326 260	===	2 135 656 700
3.07.51.0	- tris	106 560 000 000	100 868 655 632	===	5 691 344 368	4 102 158 226
3.07.61.0	- totip	218 218 000 000	220 443 706 481	2 225 706 481	===	1 372 976 626
		903 368 000 000	898 980 175 251	2 801 425 355	7 189 250 104	25 334 704 985
	. B) proventi derivanti dalle corse:					
3.07.71.0	- entrate e rinunce nelle corse	5 720 000 000	5 990 458 337	270 458 337	===	2 200 552 915
3.07.81.0	- sovraprezzi sulle corse a vendere e reclamare	150 000 000	164 604 555	14 604 555	===	===
3.07.91.0	- quota UNIRE quale ente organizzatore delle corse . abbinate alle lotterie di Agnano e Merano	===	===	===	===	===
3.07.95.0	. C) proventi per vincite non riscosse e . biglietti non rimborsati	1 800 000 000	2 160 866 080	360 866 080	===	4 147 045
3.07.99.0	- realizzi per cessioni di materiali fuori uso	10 000 000	8 823 530	===	1 176 470	1 800 000
	. TOTALE CATEGORIA 7^	911 048 000 000	907 304 927 753	3 447 354 327	7 190 426 574	27 541 204 945

- BILANCIO CONSUNTIVO ANNO 92 - RENDICONTO FINANZIARIO - GESTIONE DI CASSA

RISCOSSIONI - pag. 2

CODICE	D E N O M I N A Z I O N E	PREVISIONI	RISCOSSIONI	DIFFERENZE RISPETTO ALLE PREVISIONI		TOTALE DEI RESIDUI ATTIVI al 31/12/92
				IN PIU'	IN MENO	
	categoria 8^ - redditi e proventi patrimoniali					
3.08.01.0	- affitti di immobili	10 000 000	10 665 060	665 060	===	===
3.08.02.0	- interessi e premi su titoli a reddito fisso	===	562 187	562 187	===	===
3.08.03.0	-interessi attivi su mutui depositi e c/c	9 000 000 000	10 283 775 386	1 283 775 386	===	11 015 812 799
	. TOTALE CATEGORIA 8^	9 010 000 000	10 295 002 633	1 285 002 633	===	11 015 812 799
	categoria 9^ - poste correttive e compensative . di spese correnti					
3.09.01.0	- recuperi e rimborsi diversi	3 040 000 000	3 053 640 881	13 640 881	===	1 516 195 044
3.09.02.0	- indennizzi di assicurazione	===	===	===	===	===
3.09.11.0	- restituzione di quote di contributo risultanti eccedenti (art.4 alleg.5 delibera 132 C.A. regolante rapporti con Società di corse)	===	===	===	===	===
	. TOTALE CATEGORIA 9^	3 040 000 000	3 053 640 881	13 640 881	===	1 516 195 044
	categoria 10^ - entrate non classificabili . in altre voci:					
3.10.01.0	- entrate non classificabili	10 000 000	370 157	===	9 629 843	100 000
	. TOTALE CATEGORIA 10^	10 000 000	370 157	===	9 629 843	100 000
	. TOTALE TITOLO III	923 108 000 000	920 653 941 424	4 745 997 841	7 200 056 417	40 073 312 788
	. TOTALE ENTRATE CORRENTI	923 108 000 000	920 653 941 424	4 745 997 841	7 200 056 417	40 073 312 788

CODICE	D E N O M I N A Z I O N E	PREVISIONI	RISCOSSIONI	DIFFERENZE RISPETTO ALLE PREVISIONI		TOTALE DEI RESIDUI ATTIVI al 31/12/92
				IN PIU'	IN MENO	
	. ENTRATE IN CONTO CAPITALE					
	TITOLO IV - entrate per alienazione di beni					
	. patrimoniali e riscossione di crediti					
.	categoria 11^ - alienazione di immobili e diritti	===	===	===	===	===
.	. reali					
.	. TOTALE CATEGORIA 11^	===	===	===	===	===
	categoria 12^ - alienazione di immobilizzazioni					
	. tecniche					
4.12.01.0	- alienazione beni mobili arredi e macchine di ufficio	===	===	===	===	===
4.12.02.0	- alienazione attrezzature tecniche	===	===	===	===	===
4.12.04.0	- alienazione automezzi	===	===	===	===	===
	. TOTALE CATEGORIA 12^	===	===	===	===	===
	categoria 13^ - realizzo di valori mobiliari					
4.13.01.0	-realizzo di titoli emessi e garantiti dallo Stato	===	===	===	===	===
4.13.03.0	riscossione di altri titoli di credito	===	===	===	===	===
	. TOTALE CATEGORIA 13^	===	===	===	===	===
	categoria 14^ - riscossione di crediti					
4.14.01.0	- prelevamenti di depositi bancari	===	===	===	===	===
4.14.02.0	- prelevamenti di depositi vincolati per liquidazione indennità di anzianità	700 000 000	170 596 323	===	529 403 677	===
4.14.03.0	- ritiro di depositi a cauzione presso terzi	1 000 000	===	===	1 000 000	===
4.14.04.0	- riscossione di crediti diversi	===	===	===	===	===
4.14.06.0	- riscossione di mutui a medio e lungo termine	20 000 000	5 033 078	===	14 966 922	===
4.14.07.0	-riscossioni di prestiti ed anticipazioni a breve termine	100 000 000	204 394 582	104 394 582	===	===
4.14.08.0	- prelievi dalla Tesoreria Statale	===	===	===	===	===
	. TOTALE CATEGORIA 14^	821 000 000	380 023 983	104 394 582	545 370 599	===
	. TOTALE TITOLO IV	821 000 000	380 023 983	104 394 582	545 370 599	===

- BILANCIO CONSUNTIVO ANNO 92 - RENDICONTO FINANZIARIO - GESTIONE DI CASSA

RISCOSSIONI - pag. 4

CODICE	D E N O M I N A Z I O N E	PREVISIONI	RISCOSSIONI	DIFFERENZE RISPETTO ALLE PREVISIONI		TOTALE DEI RESIDUI ATTIVI. al 31/12/92
				IN PIU'	IN MENO	
.	TITOLO V - entrate derivanti da trasferimenti . in conto capitale	===	===	===	===	===
.	. TOTALE TITOLO V	===	===	===	===	===
	TITOLO VI - accensione di prestiti					
	categoria 19^ - assunzione di mutui					
6.19.01.0	- assunzione di mutui	===	===	===	===	===
.	. TOTALE CATEGORIA 19^	===	===	===	===	===
	categoria 20^ - assunzione di altri debiti . finanziari					
6.20.01.0	- contrazione debiti diversi	===	===	===	===	===
.	. TOTALE CATEGORIA 20^	===	===	===	===	===
.	. TOTALE TITOLO VI	===	===	===	===	===
	. TOTALE ENTRATE IN CONTO CAPITALE	821 000 000	380 023 983	104 394 582	545 370 599	===

- BILANCIO CONSUNTIVO ANNO 92 - RENDICONTO FINANZIARIO - GESTIONE DI CASSA

CODICE	D E N O M I N A Z I O N E	PREVISIONI	RISCOSSIONI	DIFFERENZE RISPETTO ALLE PREVISIONI		TOTALE DEI RESIDUI ATTIVI al 31/12/92
				IN PIU'	IN MENO	
	TITOLO VII - partite di giro					
	categoria 22^ - entrate aventi natura di partite di giro					
7.22.01.0	- ritenute erariali su stipendi e competenze varie	2 100 000 000	1 302 142 232	===	797 857 768	12 036 789
7.22.02.0	-ritenute erariali su contributi art.28 dpr 600/73	12 000 000 000	19 343 352 371	7 343 352 371	===	===
7.22.03.0	- ritenute erariali su premi corse	200 000 000	369 665 705	169 665 705	===	===
	- ritenute previdenziali ed assistenziali a carico del personale:					
7.22.11.0	. - per ritenute prev. e ass. di legge	990 000 000	539 446 457	===	450 553 543	===
7.22.12.0	. - per cassa di previdenza personale UNIRE	110 000 000	56 818 252	===	53 181 748	===
	- trattenute a favore di terzi:					
7.22.21.0	. - per sindacati	30 000 000	14 535 498	===	15 464 502	6 608
7.22.22.0	. - per CRAL	10 000 000	6 579 020	===	3 420 980	===
7.22.23.0	. - per polizze assicurative	60 000 000	42 365 400	===	17 634 600	===
7.22.24.0	. - per prestiti al personale	===	===	===	===	===
	- entrate destinate a terzi:					
7.22.34.0	- interessi cassa previdenza personale UNIRE	===	===	===	===	===
7.22.35.0	- cedole su titoli di terzi in dep. a cauzione	===	===	===	===	===
7.22.36.0	- varie	100 000 000	1 676 470	===	98 323 530	===
7.22.41.0	- rimborsi di somme pagate per conto terzi	500 000 000	803 754 420	303 754 420	===	34 257 696
7.22.51.0	- depositi di terzi a cauzione in contanti	===	===	===	===	===
7.22.61.0	- partite in sospeso	100 000 000	105 160 579	5 160 579	===	===
	. TOTALE CATEGORIA 22^	16 200 000 000	22 585 496 404	7 821 933 075	1 436 436 671	46 301 093
	. TOTALE TITOLO VII	16 200 000 000	22 585 496 404	7 821 933 075	1 436 436 671	46 301 093

- BILANCIO CONSUNTIVO ANNO 92 - RENDICONTO FINANZIARIO - GESTIONE DI CASSA

RISCOSSIONI - pag. 6

CODICE	D E N O M I N A Z I O N E	PREVISIONI	RISCOSSIONI	DIFFERENZE RISPETTO ALLE PREVISIONI		TOTALE DEI RESIDUI ATTIVI al 31/12/92
				IN PIU'	IN MENO	
	RIEPILOGO DEI TITOLI					
.	TITOLO I	===	===	===	===	===
.	TITOLO II	===	===	===	===	===
.	TITOLO III	923 108 000 000	920 653 941 424	4 745 997 841	7 200 056 417	40 073 312 788
.	TITOLO IV	821 000 000	380 023 983	104 394 582	545 370 599	===
.	TITOLO V	===	===	===	===	===
.	TITOLO VI	===	===	===	===	===
.	TITOLO VII	16 200 000 000	22 585 496 404	7 821 933 075	1 436 436 671	46 301 093
	. TOTALE ENTRATE	940 129 000 000	943 619 461 811	12 672 325 498	9 181 863 687	40 119 613 881

- BILANCIO CONSUNTIVO ANNO 92 - RENDICONTO FINANZIARIO - GESTIONE DI CASSA

PAGAMENTI - pag. 1

CODICE	DENOMINAZIONE	PREVISIONI	PAGAMENTI	DIFFERENZE RISPETTO ALLE PREVISIONI		TOTALE DEI RESIDUI PASSIVI al 31/12/92
				IN PIU'	IN MENO	
	. TITOLO I - SPESE CORRENTI	.				
	categoria 1^ - spese per gli organi dell'Ente					
1.01.01.0	-compensi alla presidenza	200 000 000	164 134 884	===	35 865 116	===
1.01.02.0	- compensi ai componenti il Consiglio di amministrazione	80 000 000	52 744 280	===	27 255 720	===
1.01.03.0	- compensi ai componenti il Collegio dei revisori dei conti	30 000 000	20 540 000	===	9 460 000	1 610 000
1.01.05.0	- indennità e rimborso spese trasporto per missioni agli organi istituzionali	180 000 000	158 315 316	===	21 684 684	21 452 287
1.01.06.0	- spese per funzionamento degli organi statutari	30 000 000	===	===	30 000 000	===
.	. TOTALE CATEGORIA 1^	520 000 000	395 734 480	===	124 265 520	23 062 287
	categoria 2^ - oneri per il personale in attività di servizio					
	stipendi e assegni fissi:					
1.02.01.0	. - personale di ruolo	3 760 000 000	3 467 798 675	===	292 201 325	126 417 748
1.02.02.0	. - personale a tempo determinato	1 100 000 000	917 155 542	===	182 844 458	===
	compensi per lavoro straord. e premio incentivante					
1.02.11.0	. - personale di ruolo	1 220 000 000	1 055 470 307	===	164 529 693	607 510 188
1.02.12.0	. - personale a tempo determinato	140 000 000	94 393 189	===	45 606 811	===
	indennità e spese trasporto per missioni:					
1.02.21.0	. - all'interno	170 000 000	142 558 216	===	27 441 784	13 065 603
1.02.22.0	. - all'estero	100 000 000	57 849 341	===	42 150 659	===
1.02.31.0	indennità e spese trasporto per trasferimenti	150 000 000	===	===	150 000 000	===
	oneri previdenziali e assistenziali a carico dell'Ente					
1.02.41.0	. - personale di ruolo	1 870 000 000	1 617 364 290	===	252 635 710	649 051 315
1.02.42.0	. - personale a tempo determinato	465 000 000	335 015 824	===	129 984 176	46 427 619
	altri oneri sociali a carico dell'Ente:					
1.02.51.0	. - Cassa Previdenza Personale UNIRE	295 000 000	242 367 460	===	52 632 540	154 882 284
1.02.61.0	corsi per il personale e partecipazione alle spese per corsi indetti da enti istituzioni e amministrazioni varie	150 000 000	15 691 500	===	134 308 500	1 795 000
.	. TOTALE CATEGORIA 2^	9 420 000 000	7 945 664 344	===	1 474 335 656	1 599 149 757
	categoria 3^- oneri per il personale in quiescenza					
1.03.01.0	- pensioni a carico dell'Ente	===	===	===	===	===
.	. TOTALE CATEGORIA 3^	===	===	===	===	===

- BILANCIO CONSUNTIVO ANNO 92 - RENDICONTO FINANZIARIO - GESTIONE DI CASSA — PAGAMENTI - pag. 2

CODICE	DENOMINAZIONE	PREVISIONI	PAGAMENTI	DIFFERENZE RISPETTO ALLE PREVISIONI		TOTALE DEI RESIDUI PASSIVI al 31/12/92
				IN PIU'	IN MENO	
	categoria 4^ - spese per l'acquisto di beni di consumo e di servizi					
	. A) SPESE GENERALI					
1.04.01.0	fitto locali	2 300 000 000	2 205 446 239	===	94 553 761	1 253 899 500
1.04.02.0	spese per l'energia elettrica	400 000 000	160 042 007	===	239 957 993	===
1.04.03.0	combustibili ed energia elettrica per riscaldamento e spese per la conduzione degli impianti tecnici sede via Catania	65 000 000	50 193 134	===	14 806 866	248 142 343
1.04.04.0	spese condominiali e riscaldamento sede via sommacampagna	170 000 000	55 000 009	===	114 999 991	===
1.04.05.0	canoni acqua	10 000 000	3 648 000	===	6 352 000	===
1.04.06.0	adattamento di locali e relativi impianti	1 200 000 000	2 496 447 796	1 296 447 796	===	797 310 767
1.04.07.0	pulizie uffici	250 000 000	202 549 305	===	47 450 695	101 547 646
1.04.08.0	spese di vigilanza sedi UNIRE	940 000 000	737 843 058	===	202 156 942	169 604 453
1.04.11.0	spese telefoniche	500 000 000	296 637 602	===	203 362 398	3 885 250
1.04.12.0	spese postali e telegrafiche	250 000 000	133 564 510	===	116 435 490	8 772 800
1.04.13.0	noleggio di materiale e apparecchiature tecniche	300 000 000	298 364 282	===	1 635 718	10 568 519
1.04.14.0	spese per utilizzazione dei servizi tecnici	150 000 000	===	===	150 000 000	===
1.04.15.0	manutenzione e riparazione macchine e attrezzature uffici	480 000 000	251 162 513	===	228 837 487	54 884 397
1.04.16.0	manutenzione noleggio ed esercizio di mezzi trasporto	70 000 000	25 230 756	===	44 769 244	1 886 628
1.04.17.0	acquisto di materiale di consumo per gli uffici	280 000 000	136 379 563	===	143 620 437	25 338 299

- BILANCIO CONSUNTIVO ANNO 92 - RENDICONTO FINANZIARIO - GESTIONE DI CASSA

PAGAMENTI - pag. 3

CODICE	DENOMINAZIONE	PREVISIONI	PAGAMENTI	DIFFERENZE RISPETTO ALLE PREVISIONI		TOTALE DEI RESIDUI PASSIVI al 31/12/92
				IN PIU'	IN MENO	
1.04.18.0	spese per la pubblicazione bandi di concorso	100 000 000	83 091 427	===	16 908 573	===
1.04.19.0	acquisto di riviste giornali ed altre pubblicaz.	50 000 000	54 336 368	4 336 368	===	===
1.04.20.0	acquisto vestiario e divise	15 000 000	7 060 230	===	7 939 770	3 963 008
1.04.21.0	premi di assicurazione	200 000 000	39 025 116	===	160 974 884	===
1.04.22.0	trasporti e facchinaggi	150 000 000	98 675 405	===	51 324 595	21 635 420
1.04.31.0	spese per il funzionamento di commissioni comitati ecc.	200 000 000	14 844 467	===	185 155 533	4 944 575
1.04.32.0	spese per studi indagini e rilevazioni	250 000 000	106 811 400	===	143 188 600	305 892 600
1.04.33.0	spese per stampa di pubblicazioni	400 000 000	75 632 830	===	324 367 170	102 942 140
1.04.34.0	spese per l'organizzazione e la partecipazione a convegni congressi ed altre manifestazioni	1 100 000 000	758 036 964	===	341 963 036	620 912 202
1.04.41.0	onorari e compensi per incarichi speciali e collaborazioni esterne	900 000 000	262 636 075	===	637 363 925	187 309 650
1.04.51.0	spese di rappresentanza	200 000 000	147 465 345	===	52 534 655	45 816 796
1.04.52.0	spese per concorsi	100 000 000	6 093 258	===	93 906 742	8 027 291
1.04.53.0	spese per accertamenti sanitari	10 000 000	497 485	===	9 502 515	===
.	. TOTALE A	11 040 000 000	8 706 715 144	1 300 784 164	3 634 069 020	3 977 284 284

- BILANCIO CONSUNTIVO ANNO 92 - RENDICONTO FINANZIARIO - GESTIONE DI CASSA PAGAMENTI - pag. 4

CODICE	D E N O M I N A Z I O N E	PREVISIONI	PAGAMENTI	DIFFERENZE RISPETTO ALLE PREVISIONI		TOTALE DEI RESIDUI PASSIVI al 31/12/92
				IN PIU'	IN MENO	
	B) SPESE PER SERVIZI DIRETTI UNIRE					
1.04.56.0	spese gestione e trasmissione segnale televisivo delle corse	===	===	===	===	===
1.04.60.0	canoni collegameenti telefonici T.D. riversamento scommesse	900 000 000	720 468 000	===	179 532 000	2 256 000
1.04.61.0	canoni e spese collegamenti servizio telescriventi	900 000 000	743 977 557	===	156 022 443	===
	spese per la stampa e la spedizione di materiali ai delegati all'accettazione delle scommesse					
	. a) stampa esterna					
1.04.62.0	- blocchi ricevute scommesse Agenzie Ippiche	3 000 000 000	1 644 751 756	===	1 355 248 244	2 173 046 553
1.04.63.0	- blocchi ricevute scommesse Tris	105 000 000	32 832 507	===	72 167 493	18 993 160
1.04.66.0	spese per la stampa tecnica ippica e sportiva	2 500 000 000	1 353 818 517	===	1 146 181 483	1 847 569 390
1.04.67.0	spese promozionali e di propaganda	3 000 000 000	1 830 355 451	===	1 169 644 549	556 610 452
.	. TOTALE B	10 405 000 000	6 326 203 788	===	4 078 796 212	4 598 475 555

CODICE	D E N O M I N A Z I O N E	PREVISIONI	PAGAMENTI	DIFFERENZE RISPETTO ALLE PREVISIONI		TOTALE DEI RESIDUI PASSIVI al 31/12/92
				IN PIU'	IN MENO	
	. C) SPESE PER L'ESERCIZIO DELEGATO DELLE SCOMMESSE (art.2 comma 2 legge 24/3/42 n.315 e art.unico legge 13/5/58 n.210)					
1.04.71.0	. a) negli ippodromi - retribuzione alle Società di corse per l'espletamento della delega all'esercizio delle scommesse al totalizzatore	42 050 000 000	42 652 051 033	602 051 033	===	===
1.04.72.0	- remunerazione dei servizi di base alle Società di corse per le scommesse accettate negli ippodromi	7 950 000 000	8 105 262 226	155 262 226	===	===
1.04.75.0	. b) fuori degli ippodromi: - premio incentivazione alle agenzie ippiche per l'espletamento della delga all'esercizio delle scommesse a riferimento al totalizzatore e a quota fissa	9 000 000 000	6 705 221 909	===	2 294 778 091	4 084 070 066
1.04.77.0	-corrispettivi ai delegati all'accettazione delle scommesse da riversare al totalizzatore	10 850 000 000	10 622 915 010	===	227 084 990	===
1.04.78.0	- corripspettivo al delegato alla gestione Totip	69 960 000 000	70 344 795 709	384 795 709	===	===

CODICE	D E N O M I N A Z I O N E	PREVISIONI	PAGAMENTI	DIFFERENZE RISPETTO ALLE PREVISIONI		TOTALE DEI RESIDUI PASSIVI al 31/12/92
				IN PIU'	IN MENO	
1.04.81.0	. c) per la scommessa Tris: - corrispettivi ai delegati all'accettazione della scommessa Tris	51 620 000 000	50 444 892 508	===	1 175 107 492	96 588
1.04.89.0	. d) spese per gli ippodromi: - remunerazione alle Società di corse dei servizi relativi alle scommesse fuori degli ippodromi	39 700 000 000	39 350 920 782	===	349 079 218	===
1.04.91.0	- contributi erogati alle Società di corse per le spese di gestionee degli ippodromi (art. unico legge 13/3/58 n.210)	53 820 000 000	51 525 179 159	===	2 294 820 841	24 378 296 667
1.04.92.0	- fondo investimenti	8 000 000 000	6 441 080 909	===	1 558 919 091	8 083 259 078
.	. TOTALE C	292 950 000 000	286 192 319 245	1 142 108 968	7 899 789 723	36 545 722 399
	. D) ENTI TECNICI spese per la vigilanza disciplina e controllo tecnico delle corse da parte degli Enti Ippici:					
1.04.95.0	- Ente Nazionale Corse al Trotto	7 000 000 000	7 016 000 000	16 000 000	===	1 402 000 500
1.04.96.0	- Jockey Club Italiano	5 900 000 000	5 040 000 000	===	860 000 000	1 663 501 500
1.04.97.0	- Società Steeple Chases d'Italia	2 300 000 000	2 267 000 000	===	33 000 000	385 000 000
1.04.98.0	- Ente Nazionale Cavallo Italiano	3 700 000 000	3 683 000 000	===	17 000 000	590 135 434
1.04.99.0	- spese per controlli antidoping	1 260 000 000	1 160 000 000	===	100 000 000	1 226 002 000
.	. TOTALE D	20 160 000 000	19 166 000 000	16 000 000	1 010 000 000	5 266 639 434
.	. TOTALE (A+B+C+D) CATEGORIA 4^	334 555 000 000	320 391 238 177	2 458 893 132	16 622 654 955	50 388 121 672

CODICE	DENOMINAZIONE	PREVISIONI	PAGAMENTI	DIFFERENZE RISPETTO ALLE PREVISIONI		TOTALE DEI RESIDUI PASSIVI al 31/12/92
				IN PIU'	IN MENO	
	categoria 5^ - spese per prestazioni istituzionali					
	. PREMI E PROVVIDENZE A FAVORE DELL'IPPICA					
	. a) dotazioni per le corse					
	. corse al trotto:					
1.05.01.0	- premi al traguardo proprietari e allevatori	163 224 000 000	165 248 401 075	2 024 401 075	===	12 645 924 484
	.corse al galoppo piano:					
1.05.11.0	- premi al traguardo proprietari e allevatori	83 288 000 000	85 135 176 659	1 847 176 659	===	10 246 219 727
1.05.12.0	- premi aggiunti	9 800 000 000	10 104 761 000	304 761 000	===	===
	. corse al galoppo ostacoli:					
1.05.21.0	-premi al traguardo proprietari e allevatori	17 411 000 000	16 677 119 753	===	733 880 247	2 625 571 275
1.05.22.0	- premi aggiunti	1 200 000 000	1 268 794 000	68 794 000	===	===
	. corse al galoppo - mezzo sangue					
1.05.31.0	- premi al traguardo proprietari e allevatori	4 045 000 000	3 824 416 313	===	220 583 687	1 896 276 955
		278 968 000 000	282 258 668 800	4 245 132 734	954 463 934	27 413 992 441
	. CORSE TRIS					
	. trotto:					
1.05.41.0	- premi al traguardo proprietari e allevatori	1 286 000 000	1 161 000 000	===	125 000 000	===
1.05.42.0	- premi per la partecipazione alle corse	596 000 000	445 272 000	===	150 728 000	357 587 400
1.05.43.0	- indennità trasferimento cavalli partecipanti	110 000 000	26 270 000	===	83 730 000	116 891 000
	. galoppo:					
1.05.51.0	- premi al traguardo proprietari e allevatori	832 000 000	792 500 000	===	39 500 000	===
1.05.52.0	- premi per la partecipazione alle corse	320 000 000	166 430 000	===	153 570 000	302 600 000
1.05.53.0	- indennità trasferimento cavalli partecipanti	65 000 000	8 100 000	===	56 900 000	40 180 000
	. CORSE TOTIP - premi di partecipazione					
1.05.61.0	- trotto	2 074 000 000	2 518 012 500	444 012 500	===	===
1.05.62.0	- galoppo	488 000 000	532 121 000	44 121 000	===	===
1.05.71.0	- coppe e trofei	250 000 000	150 713 500	===	99 286 500	19 859 200
1.05.72.0	- premi agli allevatori dei cavalli italiani meglio classificati nei concorsi ippici	800 000 000	366 440 230	===	433 559 770	1 538 707 617
		285 789 000 000	288 425 528 030	4 733 266 234	2 096 738 204	29 789 817 658

CODICE	DENOMINAZIONE	PREVISIONI	PAGAMENTI	DIFFERENZE RISPETTO ALLE PREVISIONI		TOTALE DEI RESIDUI PASSIVI al 31/12/92
				IN PIU'	IN MENO	
	. b) provvidenze per l'allevamento					
1.05.80.0	- providenze all'allevamento per il trotto ed il galoppo purosangue e ostacoli	22 698 000 000	18 462 315 402	===	4 235 684 598	27 833 412 992
1.05.83.0	- per il cavallo di mezzo sangue	3 454 000 000	1 314 573 207	===	2 139 426 793	4 363 539 039
1.05.84.0	- per profilassi malattie infettive	210 000 000	===	===	210 000 000	200 000 000
1.05.85.0	- per centri di allevamento pubblici o consortili	230 000 000	===	===	230 000 000	===
1.05.86.0	- per impianti di allevamento	===	43 251 950	43 251 950	===	703 356 117
1.05.87.0	- per iniziative intese ad incrementare sul piano qualitativo e quantitativo il parco cavalli	===	===	===	===	56 300 000
1.05.88.0	- per attuazione iniziative interessanti l'ippicoltura nazionale	===	===	===	===	130 335 055
1.05.89.0	- per fondo investimenti impianti di allevamento e/o di allenamento	===	423 640 122	423 640 122	===	4 628 664 679
		26 592 000 000	20 243 780 681	466 892 072	6 815 111 391	37 915 607 882
.	. TOTALE PREMI E PROVVIDENZE	312 381 000 000	308 669 308 711	5 200 158 306	8 911 849 595	67 705 425 540
1.05.90.0	- iniziative per l'esercizio dell'equitazione da parte dei giovani	===	===	===	===	===
1.05.91.0	- iniziative e attività dirette e/o con gli Enti tecnici per la qualificazione professionale di maestranze e tenici dell'ippica	200 000 000	66 641 080	===	133 358 920	===
	. iniziative previdenziali ed assistenziali . a favore dei prestatori d'opera dell'ippica . (comma 5 art. 2 Statuto UNIRE)					
1.05.92.0	- per la Cassa Previdenza guidatori allenatori e fantini	810 000 000	800 000 000	===	10 000 000	10 000 000
1.05.93.0	- per assistenza e previdenza a lavoratori dell'ippica	740 000 000	===	===	740 000 000	740 000 000
1.05.94.0	- per la cassa previdenza funzionari corse al trotto e commissari e funzionari corse al galoppo	53 000 000	50 000 000	===	3 000 000	53 000 000
1.05.96.0	- fondo speciale a favore attività piccoli ippodromi (comma L art.2 Statuto UNIRE) e fondo	6 000 000 000	===	===	6 000 000 000	8 000 000 000
.	TOTALE CATEGORIA 5^	320 184 000 000	309 585 949 791	5 200 158 306	15 798 208 515	76 508 425 540

CODICE	D E N O M I N A Z I O N E	PREVISIONI	PAGAMENTI	DIFFERENZE RISPETTO ALLE PREVISIONI		TOTALE DEI RESIDUI PASSIVI al 31/12/92
				IN PIU'	IN MENO	
	CATEGORIA 6^ - TRASFERIMENTI PASSIVI					
1.06.01.0	- interventi assistenziali e sociali a favore del personale in servizio di quello cessato dal servizio e delle loro famiglie	137 000 000	64 446 047	===	72 553 953	34 208 085
1.06.02.0	- equo indennizzo al personale per la perdita della integrità fisica subita per infermità contratta per causa di servizio	150 000 000	===	===	150 000 000	===
1.06.03.0	- altri trasferimenti passivi	===	===	===	===	===
.	. TOTALE CATEGORIA 6^	287 000 000	64 446 047	===	222 553 953	34 208 085
	categoria 7^ - oneri finanziari					
1.07.01.0	- interessi su mutui	===	===	===	===	===
1.07.02.0	- interessi passivi su conti correnti bancari	===	===	===	===	===
1.07.03.0	- spese e commissioni bancarie	200 000 000	40 973 550	===	159 026 450	===
	. TOTALE CATEGORIA 7^	200 000 000	40 973 550	===	159 026 450	===
	categoria 8^ - oneri tributari					
	imposte tasse e tributi vari					
1.08.01.0	- imposta sulle scommesse negli ippodromi	30 940 000 000	30 746 271 080	===	193 728 920	===
1.08.02.0	- imposta sulle scommesse nelle Agenzie Ippiche	111 410 000 000	111 810 093 929	400 093 929	===	===
1.08.03.0	- imposta sulle scommesse al totalizzatore interurbano	5 740 000 000	5 620 584 852	===	119 415 148	===
1.08.04.0	- imposta sulle scommesse alla Tris	15 860 000 000	15 219 433 681	===	640 566 319	46 190
1.08.05.0	- imposta unica sul Totip	110 448 000 000	111 481 230 246	1 033 230 246	===	===
1.08.11.0	- imposte e tasse indirette	300 000 000	1 693 250	===	298 306 750	===
1.08.12.0	- oneri fiscali imposte patrimoniali e varie	21 000 000 000	3 662 951 272	===	17 337 048 728	20 401 222 029
	. TOTALE CATEGORIA 8^	295 698 000 000	278 542 258 310	1 433 324 175	18 589 065 865	20 401 268 219

- BILANCIO CONSUNTIVO ANNO 92 - RENDICONTO FINANZIARIO - GESTIONE DI CASSA

PAGAMENTI - pag. 10

CODICE	D E N O M I N A Z I O N E	PREVISIONI	PAGAMENTI	DIFFERENZE RISPETTO ALLE PREVISIONI		TOTALE DEI RESIDUI PASSIVI al 31/12/92
				IN PIU'	IN MENO	
	categoria 9^ - poste correttive e compensative di entrate correnti					
1.09.01.0	- restituzioni e rimborsi diversi	50 000 000	1 250 399	===	48 749 601	741 200
.	. TOTALE CATEGORIA 9^	50 000 000	1 250 399	===	48 749 601	741 200
	categoria 10^ - somme non classificabili in altre voci					
1.10.01.0	- spese per liti arbitraggi risarcimenti ed accessori	800 000 000	322 569 203	===	477 430 797	41 472 750
1.10.02.0	- fondo di riserva per integrazione di bilancio	===	===	===	===	===
1.10.03.0	- oneri vari straordinari	50 000 000	312 012	===	49 687 988	11 000 000
1.10.04.0	- spese di realizzo entrate	10 000 000	===	===	10 000 000	===
1.10.05.0	- altre spese non classificabili	20 000 000	420 160	===	19 579 840	===
	. TOTALE CATEGORIA 10^	880 000 000	323 301 375	===	556 698 625	52 472 750
	. TOTALE TITOLO I	961 794 000 000	917 290 816 473	9 092 375 613	53 595 559 140	149 007 449 510

CODICE	D E N O M I N A Z I O N E	PREVISIONI	PAGAMENTI	DIFFERENZE RISPETTO ALLE PREVISIONI		TOTALE DEI RESIDUI PASSIVI al 31/12/92
				IN PIU'	IN MENO	
	. TITOLO II - SPESE IN CONTO CAPITALE					
	categoria 11^ - acquisizione beni di uso durevole . ed opere immobiliari					
2.11.01.0	- realizzazione Centro Cavallo Italiano	===	4 992 500	4 992 500	===	===
.	. TOTALE CATEGORIA 11^	===	4 992 500	4 992 500	===	===
	categoria 12^ - acquisizione di immobilizzazioni . tecniche					
2.12.01.0	- acquisto mobili arredi macchine ufficio ecc.	800 000 000	919 477 445	119 477 445	===	135 644 597
s		===	===	===	===	===
2.12.02.0	- acquisto libri e pubblicazioni per la biblioteca	10 000 000)	===	===	10 000 000	===
2.12.03.0	- acquisto macchine ed attrezzature tecniche	600 000 000	126 920 734	===	473 079 266	1 574 951 606
2.12.05.0	- acquisto automezzi	50 000 000	75 543 885	25 543 885	===	===
2.12.07.0	- ripristino trasformazioni e manutenzione straordinaria impianti attrezzi e macchinari (Settimo Milanese)	1 500 000 000	128 200	===	1 499 871 800	2 168 989 333
2.12.08.0	- acquisto attrezzature per controllo antidoping	===	===	===	===	===
	. TOTALE CATEGORIA 12^	2 960 000 000	1 122 070 264	145 021 330	1 982 951 066	3 879 585 536
	categoria 13^ - partecipazioni e acquisto di . valori mobiliari					
2.13.01.0	- acquisto titoli emessi o garantiti dallo Stato e assimilati	===	===	===	===	===
2.13.02.0	- depositi di buoni postali	===	===	===	===	===
2.13.03.0	- acquisti di altri titoli di credito	===	===	===	===	===
	. TOTALE CATEGORIA 13^	===	===	===	===	===

- BILANCIO CONSUNTIVO ANNO 92 - RENDICONTO FINANZIARIO - GESTIONE DI CASSA

PAGAMENTI - pag. 12

CODICE	D E N O M I N A Z I O N E	PREVISIONI	PAGAMENTI	DIFFERENZE RISPETTO ALLE PREVISIONI		TOTALE DEI RESIDUI PASSIVI al 31/12/92
				IN PIU'	IN MENO	
	categoria 14^ - concessione di crediti ed anticipazioni					
2.14.01.0	- versamenti in depositi	10 000 000	300 000	===	9 700 000	===
2.14.02.0	- versamento di depositi per il fondo indennità di licenziamento	500 000 000	170 596 323	===	329 403 677	797 430 773
2.14.03.0	- depositi a cauzione	100 000 000	===	===	100 000 000	===
2.14.05.0	- concessione di mutui a medio e lungo termine	300 000 000	===	===	300 000 000	===
2.14.06.0	- concessione di prestiti ed anticipazioni a breve termine	300 000 000	247 900 000	===	52 100 000	===
2.14.08.0	- versamenti presso la Tesoreria Statale	===	===	===	===	2 669 000 000
2.14.09.0	- versamento presso la Tesoreria Statale del realizzo indennità di licenziamento	===	===	===	===	===
	. TOTALE CATEGORIA 14^	1 210 000 000	418 796 323	===	791 203 677	3 466 430 773
	categoria 15^ - indennità di anzianità e similari al personale cessato dal servizio					
2.15.01.0	- indennità di anzianità e similari al personale cessato dal servizio	300 000 000	170 596 323	===	129 403 677	===
	. TOTALE CATEGORIA 15^	300 000 000	170 596 323	===	129 403 677	===
	. TOTALE TITOLO II	4 470 000 000	1 716 455 410	150 013 830	2 903 558 420	7 346 016 309

CODICE	DENOMINAZIONE	PREVISIONI	PAGAMENTI	DIFFERENZE RISPETTO ALLE PREVISIONI		TOTALE DEI RESIDUI PASSIVI al 31/12/92
				IN PIU'	IN MENO	
	TITOLO III - ESTINZIONE DI MUTUI E ANTICIPAZIONI					
	categoria 16^ - rimborso di mutui					
3.16.01.0	- rimborso di mutui	===	===	===	===	===
.	. TOTALE CATEGORIA 16^	===	===	===	===	===
	categoria 17^ - rimborso di anticipazioni passive					
3.17.01.0	- rimborsi di anticipazioni passive	===	===	===	===	===
.	. TOTALE CATEGORIA 17^	===	===	===	===	===
	categoria 18^ - rimborso di obbligazioni					
3.18.01.0	- rimborsi di obbligazioni	===	===	===	===	===
.	. TOTALE CATEGORIA 18^	===	===	===	===	===
	categoria 19^ - restituzioni alle gestioni autonome di anticipazioni					
3.19.01.0	- restituzione alle gestioni autonome di anticipazioni	===	===	===	===	===
.	. TOTALE CATEGORIA 19^	===	===	===	===	===
	categoria 20^ - estinzione debiti diversi					
.	. TOTALE CATEGORIA 20^	===	===	===	===	===
.	. TOTALE SPESE IN CONTO CAPITALE	4 470 000 000	1 716 455 410	150 013 830	2 903 558 420	7 346 016 309

CODICE	DENOMINAZIONE	PREVISIONI	PAGAMENTI	DIFFERENZE RISPETTO ALLE PREVISIONI		TOTALE DEI RESIDUI PASSIVI al 31/12/92
				IN PIU'	IN MENO	
	. TITOLO IV - PARTITE DI GIRO					
	categoria 21^ - spese aventi natura di partite . di giro					
4.21.01.0	- versamento ritenute erariali su stipendi e competenze varie	2 000 000 000	1 296 668 044	===	703 331 956	161 121 306
4.21.02.0	- versamento ritenute erariali su contributi (art.28 d.p.r.600/73)	12 000 000 000	18 448 204 726	6 448 204 726	===	3 895 460 427
4.21.03.0	- versamento ritenute erariali su premi corse	200 000 000	363 464 125	163 464 125	===	9 972 813
	versamento ritenute previdenziali e assistenziali a carico del personale					
4.21.11.0	. - per ritenute prev. e ass. di legge	1 000 000 000	525 342 871	===	474 657 129	83 201 175
4.21.12.0	. - per Cassa Previdenza Personale UNIRE	110 000 000	65 548 928	===	44 451 072	===
	versamento trattenute a favore di terzi:					
4.21.21.0	. - per Sindacati	30 000 000	14 535 498	===	15 464 502	421 645
4.21.22.0	. - per CRAL	10 000 000	6 520 000	===	3 480 000	2 000
4.21.23.0	. - per polizze assicurative	60 000 000	42 324 420	===	17 675 580	40 980
4.21.24.0	. - per prestiti al personale	===	===	===	===	===
	versamento entrate destinate a terzi					
4.21.34.0	. - interessi attivi Cassa Previdenza . Personale UNIRE	===	===	===	===	===
4.21.35.0	. - cedole su titoli di terzi in deposito . per cauzione	===	===	===	===	1 347 000
4.21.36.0	. - varie	100 000 000	1 357 000	===	98 643 000	1 676 124
4.21.41.0	- somme pagate per conto terzi	300 000 000	808 344 020	508 344 020	===	80 063
4.21.51.0	- depositi di terzi a cauzione in contanti	===	===	===	===	===
4.21.61.0	- partite in conto sospesi	100 000 000	105 160 579	5 160 579	===	===
	. TOTALE CATEGORIA 21^	15 910 000 000	21 677 470 211	7 125 173 450	1 357 703 239	4 153 323 533
	. TOTALE TITOLO IV	15 910 000 000	21 677 470 211	7 125 173 450	1 357 703 239	4 153 323 533

- BILANCIO CONSUNTIVO ANNO 92 - RENDICONTO FINANZIARIO - GESTIONE DI CASSA

PAGAMENTI - pag. 15

CODICE	DENOMINAZIONE	PREVISIONI	PAGAMENTI	DIFFERENZE RISPETTO ALLE PREVISIONI		TOTALE DEI RESIDUI PASSIVI al 31/12/92
				IN PIU'	IN MENO	
	. RIEPILOGO DEI TITOLI					
.	. TITOLO I	961 794 000 000	917 290 816 473	9 092 375 613	53 595 559 140	149 007 449 510
.	. TITOLO II	4 470 000 000	1 716 455 410	150 013 830	2 903 558 420	7 346 016 309
.	. TITOLO III	===	===	===	===	===
.	. TITOLO IV	15 910 000 000	21 677 470 211	7 125 173 450	1 357 703 239	4 153 323 533
.	. TOTALE DELLE SPESE	982 174 000 000	940 684 742 094	16 367 562 893	57 856 820 799	160 506 789 352

C) SITUAZIONE PATRIMONIALE

ATTIVITA'	CONSISTENZA		DIFFERENZE	
	AL 1.01.1992	AL 31.12.1992	IN PIU'	IN MENO
DISPONIBILITA'				
- Cassa	-	-		
- BANCA DI ROMA - Tesoreria dello Stato	136.169.298.943	133.914.589.648	-	2.254.709.295
- Conti Correnti Postali	11.498.833.277	16.688.262.289	5.189.429.012	-
	147.668.132.220	150.602.851.937	5.189.429.012	2.254.709.295
CREDITI DI REGOLAMENTO				
- Crediti diversi	33.872.427.563	40.119.613.881	6.247.186.318	-
	33.872.427.563	40.119.613.881	6.247.186.318	-
CREDITI BANCARI E FINANZIARI				
- Mutui ed anticipazioni attive	1.017.303.626	1.055.775.966	38.472.340	-
- Depositi vincolati	493.791.470	494.091.470	300.000	-
	1.511.095.096	1.549.867.436	38.772.340	-
INVESTIMENTI MOBILIARI				
- Titoli emessi o garantiti dallo Stato	5.000.000	5.000.000	-	-
	5.000.000	5.000.000	-	-

ATTIVITA'	CONSISTENZA		DIFFERENZE	
	AL 1.01.1992	AL 31.12.1992	IN PIU'	IN MENO
IMMOBILI				
- Via Sommacampagna, 9/2° e 6° piano	65.640.001	65.640.001	-	-
- *Comprensorio Settimo Milanese*	3.800.000.000	3.800.000.000	-	-
	3.865.640.001	3.865.640.001	-	-
IMMOBILIZZAZIONI TECNICHE				
- Impianti attrezzature e macchinari	5.205.264.088	5.234.109.488	28.845.400	-
- Automezzi	142.504.297	164.702.647	22.198.350	-
- Mobili e macchine d'ufficio	2.095.800.780	1.814.750.530	-	281.050.250
- Libri e pubblicazioni per la biblioteca	2.927.314	2.927.314	-	-
- Capitale allevamento	-	-	-	-
	7.446.496.479	7.216.489.979	51.043.750	281.050.250
TOTALE ATTIVITA'	194.368.791.359	203.359.463.234	11.526.431.420	2.535.759.545
CONTI D'ORDINE				
- Cassa previdenza personale UNIRE	728.786.580	764.852.761	36.066.081	-
- *Fondo Totip di assistenza e previdenza*	4.323.383.421	3.824.279.546	-	499.103.875
- Cauzioni di terzi in contanti	557.046.252	560.855.203	3.808.951	-
- Cauzioni di terzi in titoli	2.778.000.000	2.855.000.000	77.000.000	-
- Cauzioni mediante fidejussioni	12.171.985.000	13.434.775.000	1.262.790.000	-
	20.559.201.353	21.439.762.510	1.379.665.032	499.103.875
TOTALE GENERALE	214.927.992.712	224.799.225.744	12.906.096.452	3.034.863.420

PASSIVITA'	CONSISTENZA AL 1.01.1992	CONSISTENZA AL 31.12.1992	DIFFERENZE IN PIU'	DIFFERENZE IN MENO
DEBITI DI REGOLAMENTO				
- Debiti diversi	144.824.993.939	157.040.358.579	12.215.364.640	-
	144.824.993.939	157.040.358.579	12.215.364.640	-
FONDI E ACCANTONAMENTI VARI				
- Fondo liquidazione indennità anzianità personale	3.466.430.773	3.466.430.773	-	-
	3.466.430.773	3.466.430.773	-	-
POSTE RETTIFICATIVE DELL'ATTIVO				
- Fondo svalutazione crediti	54.201.375	54.201.375	-	-
- Fondo ammortamento impianti, attrezzature macchinari	3.822.931.212	4.576.343.179	753.411.967	-
- Fondo ammortamento automezzi, mobili e macchinari d'ufficio	762.908.844	922.311.655	159.402.811	-
- Fondo ammortamento capitale allevamento	-	-	-	
	4.640.041.431	5.552.856.209	912.814.778	-
TOTALE PASSIVITA'	152.931.466.143	166.059.645.561	13.128.179.418	-

PASSIVITA'	CONSISTENZA		DIFFERENZE	
	AL 1.01.1992	AL 31.12.1992	IN PIU'	IN MENO
PATRIMONIO NETTO				
- Avanzo economico al 31/12/1992	41.437.325.216	37.299.817.673	-	4.137.507.543
	41.437.325.216	37.299.817.673	-	4.137.507.543
TOTALE A PAREGGIO	194.368.791.359	203.359.463.234	13.128.179.418	4.137.507.543
CONTI D'ORDINE				
- Personale UNIRE per la Cassa di Previdenza	728.786.680	764.852.761	36.066.081	-
- Lavoratori Ippici per Fondo Totip	4.323.383.421	3.824.279.546	-	499.103.875
- Terzi per cauzioni in contanti	557.046.252	560.855.203	3.808.951	-
- terzi per cauzioni in titoli	2.778.000.000	2.855.000.000	77.000.000	-
- Terzi per cauzioni in fidejussioni	12.171.985.000	13.434.775.000	1.262.790.000	-
	20.559.201.353	21.439.762.510	1.379.665.032	499.103.875
TOTALE GENERALE	214.927.992.712	224.799.225.744	14.507.844.450	4.636.611.418

D) RENDICONTO ECONOMICO

CONTO ECONOMICO

PA

ENTRATE E SPESE

	Importo
TITOLO I	
ENTRATE CONTRIBUTIVE	
Cat. 1° - Aliquote contributive a carico dei datori di lavoro o degli iscritti	-
Cat. 2° - Quote di partecipazione degli iscritti all'*onere di specifiche gestioni*	-
TITOLO II	
ENTRATE DERIVANTI	
DA TRASFERIMENTI CORRENTI	
Cat. 3° - Trasferimenti dello Stato	-
Cat. 4° - Trasferimenti della Regione	-
Cat. 5° - Trasferimenti da Comuni e Province	-
TITOLO III	
ALTRE ENTRATE	
Cat. 7° - Entrate derivanti dalla vendita dei beni e delle prestazioni di servizi	911.682.994.182
Cat. 8° - Redditi e proventi patrimoniali	11.095.086.463
Cat. 9° - Poste correttive e compensative di spese correnti	4.130.122.590
Cat. 10° - Entrate non classificabili in altre voci	370.157
Totale parte prima	926.908.573.392

DELL'ESERCIZIO 1992

RTE PRIMA:

FINANZIARIE CORRENTI

TITOLO I

SPESE CORRENTI

Cat. 1° - Spese per gli Organi dell'Ente	418.796.767
Cat. 2° - Oneri per il personale in attività di servizio	7.852.346.483
Cat. 3° - Onere per il personale di quiescenza	-
Cat. 4° - Spese per l'acquisto di beni di consumo e servizi	313.323.308.143
Cat. 5° - Spese per prestazioni istituzionali	318.952.539.516
Cat. 6° - Trasferimenti passivi	73.623.085
Cat. 7° - Oneri finanziari	40.973.550
Cat. 8° - Oneri tributari	288.878.974.133
Cat. 9° - Poste correttive e compensative di entrate correnti	1.991.599
Cat.10° - Spese non classificabili in altre voci	357.514.125
Totale parte prima	929.900.067.401

PARTE SECONDA : COMPONENTI CHE NON

Variazioni patrimoniali straordinarie :	
Sopravvenienze attive	320.056.705
Totale parte seconda	320.056.705
Totale generale entrate	927.228.630.097
Disavanzo economico 1992	4.137.507.543
Totale a pareggio	931.366.137.640

DANNO LUOGO A MOVIMENTI FINANZIARI

Ammortamenti e deperimenti :	
- Impianti, attrezzature e macchinari	782.876.567
- Automezzi, mobili e macchine	205.258.036
- Quota dell'esercizio per l'adeguamento del fondo indennità anzianità personale	170.596.323
Variazioni patrimoniali straordinarie :	
- Sopravvenienze passive	307.339.313
Totale parte seconda	1.466.070.239
Totale generale spese	931.366.137.640
AVANZO ECONOMICO	-
TOTALE A PAREGGIO	931.366.137.640

E) SITUAZIONE AMMINISTRATIVA

S I T U A Z I O N E A M M I N I S T R A T I V A

CONSISTENZA DI CASSA ALL'INIZIO DELL'ESERCIZIO 1992			+ 147.668.132.220
RISCOSSIONI:			
	(in c/competenza)	912.719.835.435	
	(in c/residui)	30.899.626.376	+ 943.619.461.811
PAGAMENTI:			
	(in c/competenza)	843.872.226.082	
	(in c/residui)	96.812.516.012	- 940.684.742.094
CONSISTENZA DI CASSA AL TERMINE DELL'ESERCIZIO 1992			+ 150.602.851.937
RESIDUI ATTIVI:			
	(degli esercizi precedenti)	2.972.743.079	
	(dell'esercizio)	37.146.870.802	+ 40.119.613.881
RESIDUI PASSIVI:			
	(degli esercizi precedenti)	51.158.851.995	
	(dell'esercizio)	109.347.937.357	- 160.506.789.352
AVANZO DI AMMINISTRAZIONE AL TERMINE DELL'ESERCIZIO 1992			30.215.676.466

F CONSISTENZA NUMERICA DEL PERSONALE

Consistenza numerica del personale in servizio alla data del 31.12.1992

DIRETTORE GENERALE			-
DIRIGENTE SUPERIORE			3
PRIMO DIRIGENTE			1
Qualifica funzionale	X	Consulente Professionale	1
	IX	Esperto d'amministrazione	1
	IX	Funzionario Capo	3
	VIII	Funzionario d'amministrazione	14
	VIII	Funzionario d'informatica	2
	VII	Collaboratore d'amministrazione	22
	VII	Collaboratore d'informatica	2
	VI	Assistente d'amministrazione	13
	VI	Consollista	3
	V	Operatore d'amministrazione	31
	V	Operatore specializzato	1
	IV	Archivista	7
	IV	Addetto macchine ausiliarie	2
	III	Ausiliario d'amministrazione	3
	III	Conducente d'automezzi	1
		T O T A L E	110

ENTE NAZIONALE CORSE AL TROTTO

BILANCIO CONSUNTIVO DELL'ESERCIZIO FINANZIARIO 1992

RELAZIONE DEL COMMISSARIO GOVERNATIVO

Il Conto consuntivo dell'esercizio 1992, redatto secondo quanto previsto dal Regolamento per la classificazione delle entrate e delle spese e per l'amministrazione e la contabilita' degli Enti pubblici di cui alla legge 1975/70, approvato con D.P.R. 18 dicembre 1979 n. 696, viene sottoposto all'Assemblea dei Soci per la prescritta approvazione.

Il documento si configura, sia come schema di suddivisione per titoli e categorie che come articolazione e riscontro con le risultanze accertate nell'esercizio, in conformita' di quanto al riguardo disposto dalle Amministrazioni vigilanti.

In esso sono evidenziati anche aspetti economici e funzionali dei diversi capitoli delle entrate e delle spese e viene effettuato il raffronto con i corrispondenti stanziamenti recati dal bilancio preventivo.

Il bilancio di previsione 1992, cosi' come formulato ha conseguito il parere favorevole del Collegio Sindacale e, successivamente, formale approvazione da parte del Ministero vigilante.

Anche la gestione dell'esercizio 1992 chiude con un avanzo di amministrazione di poco superiore ai due miliardi: trattasi di fenomeno dovuto in via principale al fatto che l'Ente utilizzava quale propria sede locali dell'UNIRE con evidente economia di spese per fitto e annessi, regime questo terminato all'inizio dell'anno 1993 con il trasferimento nella nuova sede, reso necessario, tra l'altro, dal cambio di sede dell'UNIRE.

A cio' si aggiunga che entro il 1993 l'Ente dovrebbe completare il processo di automazione ampliando i servizi tecnici ivi compresi quelli relativi allo svolgimento dei compiti amministrativi e alla tenuta della contabilita' e degli inventari.

Inoltre solo nel mese di gennaio 1993 si e' potuto procedere alle assunzioni a suo tempo autorizzate dal Ministero per la Funzione Pubblica, talche' hanno preso servizio 2 ausiliari di amministrazione, 4 archivisti, 2 operatori.

Il pressoche' totale completamento dell'organico consente di avviare l'Ente a correntezza di funzionamento. In questa ottica e' stato possibile porre termine, alla fine dell'anno, all'incarico professionale per prestazioni di carattere saltuario connesse alla programmazione delle corse.

Resta peraltro aperto un rilevante problema, cioe' quello di dotare l'Ente di un nucleo di "ispettori" e di "veterinari", atteso che da sempre vengono affidati incarichi a carattere professionale. L'assolvimento dei compiti istituzionali di natura tecnica e disciplinare postula, infatti, la necessita' di garantire il piu' scrupoloso rispetto delle norme da parte di tutti gli operatori ippici, la regolarita' dello svolgimento delle corse, la tutela del pubblico, nonche' azioni di controllo e in particolare quelle antidoping con carattere di sempre maggior frequenza e capillarita', cio' anche in relazione al numero sempre piu' rilevante e qualitativo della produzione di cavalli trottatori.

A tal fine una proposta del Commissario Governativo di aumentare di undici unita' l'organico dell'Ente non ha avuto accoglimento da parte dei Ministeri vigilanti; poiche' peraltro occorre trovare definitiva soluzione a questo problema, l'Ente dovra' riproporre la questione stessa.

Cio' premesso, e' doveroso evidenziare che se all'avanzo della gestione di L. 2.064.415.836 si aggiunge quello accertato al 31 dicembre 1991 di L. 2.356.938.112, il complessivo avanzo alla fine del 1992 risulta di L. 4.421.353.948, come rappresentato nel prospetto riguardante la situazione amministrativa.

In relazione a quanto sopra si precisa che qualora l'andamento gestionale dell'Ente non comporti la necessita' di utilizzare completamente tale somma ne sara' edotta l'UNIRE affinche' tenga conto della eccedenza in sede di materiale erogazione del contributo determinato per il 1993, al fine del conseguimento dei compiti istituzionali.

Agli inizi del 1992 il Commissario Governativo, considerato che il "Regolamento delle corse al trotto" in vigore era stato oggetto di molteplici e non sempre organiche modifiche, ha ritenuto di procedere ad una riformulazione dello stesso sulla base delle nuove norme statutarie in corso di approvazione (un ulteriore schema di Statuto richiesto dall'UNIRE ai fini del coordinamento con quelli degli altri Enti tecnici era stato inviato alla stessa UNIRE nel marzo 1991), con modifiche e integrazioni atte a rendere la normativa meglio rispondente alle esigenze tecniche e funzionali del settore.

Conseguita l'approvazione da parte del Consiglio di Amministrazione dell'UNIRE e al fine di consentire, come richiesto dai rappresentanti delle categorie, una piu' diffusa e articolata conoscenza delle novita' di ordine tecnico, procedurale e giuridico, l'entrata in vigore del Regolamento e' stata fissata al 1 giugno 1992.

Premesso quanto sopra, si riepilogano qui di seguito i risultati relativi alla gestione di competenza:

ENTRATE CORRENTI	L. 8.431.224.248	
SPESE CORRENTI	L. 6.411.702.252	
		+ 2.019.521.996
ENTRATE IN CONTO CAPITALE	L. 30.000.000	
SPESE IN CONTO CAPITALE	L. 163.900.300	
		- 133.900.300
AVANZO FINANZIARIO DELLA COMPETENZA		+ 1.885.621.696
ENTRATE PER PARTITE DI GIRO	L. 1.511.356.360	
SPESE PER PARTITE DI GIRO	L. 1.511.356.360	
TOTALE ENTRATE/SPESE	L. 9.972.580.608	

Alla data del 31 dicembre 1992 le risultanze della situazione amministrativa sono:

CONSISTENZA DI CASSA		
ALL'INIZIO DELL'ESERCIZIO		1.890.518.215
RISCOSSIONI:		
CONTO COMPETENZA	L. 8.104.476.637	
CONTO RESIDUI	L. 1.882.932.313	
	----------	9.987.408.950
PAGAMENTI		
CONTO COMPETENZA	L. 6.909.681.945	
CONTO RESIDUI	L. 1.135.291.239	
	----------	8.044.973.184

CONSISTENZA DI CASSA		
AL TERMINE DELL'ESERCIZIO		3.832.953.981
RESIDUI ATTIVI		
ESERCIZI PRECEDENTI	L. 222.797.398	
ESERCIZIO	L. 1.868.103.971	
	----------	2.090.901.369

TOTALE CASSA +		
RESIDUI ATTIVI		+ 5.923.855.350

RESIDUI PASSIVI		
ESERCIZI PRECEDENTI	L. 325.224.435	
ESERCIZIO	L. 1.177.276.967	
	----------	- 1.502.501.402

AVANZO DI AMMINISTRAZIONE		
AL 31 DICEMBRE 1992		L.4.421.353.948
		==========

Tra le varie poste del conto consuntivo, merita rilevare:

ENTRATE CORRENTI

TITOLO I - ENTRATE CONTRIBUTIVE

CATEGORIA I

ALIQUOTE CONTRIBUTIVE

Comprendono le quote annuali associative, per un totale di L. 29.810.000 con un incremento su quelle previste (+ 4.810.000).

TITOLO II - ENTRATE DERIVANTI DA TRASFERIMENTI CORRENTI

CATEGORIA VI

- Trasferimenti da parte di altri Enti L. 7.579.000.000, cifra sostanzialmente identica a quella del precedente esercizio.

Si tratta di interventi finanziari dell'UNIRE per l'attuazione dei fini istituzionali e quale concorso nelle spese per l'espletamento dei compiti disciplinari e di controllo connessi all'applicazione del regolamento delle corse per i controlli antidoping, la produzione dei cavalli e la meccanizzazione dei servizi.

Come in altre occasioni evidenziato, la misura di tali interventi e' correlata all'attivita' dell'Ente nello svolgimento dei fini istituzionali, avuto riguardo alla dimensione qualitativa e quantitativa del settore.

Per completezza di informazione si precisa che le attivita' del settore sono in costante crescita tanto che dal 1986, anno in cui sono state effettuate 9.675 corse al trotto con 89.025 cavalli partenti, nel 1992 si sono svolte 1322 giornate con 10.607 corse (103.454 cavalli partenti) nei 21 ippodromi dislocati sul territorio nazionale (nell'anno e' entrato in funzione l'Ippodromo di Pontecagnano SA).

Uguale processo incrementativo si e' avuto nell'allevamento del cavallo trottatore che, dai 3.603 prodotti nel 1986, ha superato nel 1992 i 5.600 prodotti nati.

TITOLO III - ALTRE ENTRATE

CATEGORIA VII

- Entrate derivanti dalla vendita di beni e prestazioni di servizi -

Sono state accertate per complessive L. 771.206.000 che si riferiscono a somme introitate per concessioni e rinnovi di nomi assunti e di colori in proprio; licenze di guida per professionisti e gentlemen; passaggi di proprieta' e presentazione di cavalli in pista; abbonamenti alle pubblicazioni ufficiali dell'ENCAT.

CATEGORIA VIII

- Redditi e proventi patrimoniali L. 14.944.468 - relativi a interessi su mutui e c/c.

Si tratta di interessi maturati sul conto fruttifero dell'Ente presso la Tesoreria Unica nonche' di quelli corrisposti dal personale che ha fruito di prestiti in conformita' delle vigenti normative.

CATEGORIA IX

- Poste correttive e compensative di spese correnti L. 19.213.780.

Concernono rimborsi effettuati dagli operatori ippici a fronte di spese sostenute a vario titolo dall'Ente per attivita' istituzionali.

CATEGORIA X

- Entrate non classificabili in altre voci L. 17.050.000.

Si tratta in maggior parte di depositi incamerati per la presentazione di ricorsi alle Commissioni di Disciplina. Altre somme attengono a rimborsi effettuati a vario titolo da operatori ippici.

TITOLO IV - ENTRATE PER ALIENAZIONE DI BENI PATRIMONIALI E RISCOSSIONE DI CREDITI

CATEGORIA XIV

Cap. 41 - Riscossioni di prestiti e anticipazioni a breve termine L. 30.000.000.

Le entrate afferenti al capitolo riguardano solo versamenti effettuati dal personale titolare di prestiti erogati secondo le norme in vigore.

TITOLO VII - PARTITE DI GIRO

Le entrate per partite di giro riguardano la complessiva somma di L. 1.511.356.360 che trova esatto riscontro nelle corrispondenti voci di spesa.

SPESE CORRENTI

Vengono indicate le principali spese sostenute.

TITOLO I - SPESE CORRENTI

CATEGORIA I

- Spese per gli organi dell'Ente L. 125.354.522 -

Nei relativi capitoli (1, 3 e 4) sono compresi le indennita' e i rimborsi ai componenti degli Organi di amministrazione, del Collegio sindacale e, per complessive L. 85.479.402, ai componenti delle Commissioni di disciplina di primo grado e di appello.

CATEGORIA II

- Oneri per il personale in attivita' di servizio L. 1.356.672.910 -

La maggiore spesa di circa 200 milioni, rispetto all'anno 1991 va imputata al personale assunto nel corso dell'esercizio. L'economia registrata evidentemente riguarda il personale che ha preso servizio nei primi mesi del 1993.

La somma complessiva impegnata nell'esercizio e' ripartita in otto capitoli riguardanti pagamento di stipendi, lavoro straordinario, interventi e spese di missione, oneri previdenziali e assistenziali a carico dell'Ente.

Sotto la voce stipendi e lavoro straordinario vengono compresi, rispettivamente, gli assegni fissi e le incentivazioni previste dai contratti di lavoro; apposito stanziamento consente di soddisfare gli oneri per i contributi obbligatori agli istituti previdenziali, assicurativi e assistenziali dovuti dall'amministrazione.

CATEGORIA III

- Oneri per il personale in quiescenza -

Il relativo capitolo non reca stanziamento alcuno, non essendovi allo stato pensionati a carico dell'Ente.

CATEGORIA IV

- Spese per l'acquisto di beni di consumo e di servizi L. 1.412.288.741 -

La categoria comprende i capitoli dal numero 14 al numero 35 e consente le diverse spese necessarie per assicurare correntezza di funzionamento (fitto locali, riscaldamento, spese postali, telegrafiche, energia elettrica, meccanizzazione servizi, ecc.), nonche' gli acquisti di libri, giornali e materiale di consumo.

CATEGORIA V

- Spese per prestazioni istituzionali L. 3.469.192.340 -

Sono connesse principalmente ai controlli antidoping e sulla produzione dei cavalli, nonche' alla disciplina delle corse e alla stampa delle pubblicazioni ufficiali.

Fra tali spese merita evidenziare:

Cap. 36 - Controllo e disciplina delle corse.

In base all'art. 2, lettera y) dello Statuto, l'ENCAT, tra l'altro, cura le incombenze di carattere tecnico e disciplinare riguardanti le corse provvedendo, in relazione alle esigenze funzionali dei singoli ippodromi, alla nomina delle giurie, dei commissari, degli handicappers e degli starters.

I corrispettivi da erogare agli incaricati di cui sopra, ivi compreso il rimborso delle spese di viaggio, vengono quantificati dall'Ente e sottoposti ad approvazione degli Organi vigilanti.

La spesa sostenuta nel 1992 e' stata di L. 2.244.376.129 ed e' comprensiva anche del costo di assicurazione per la copertura del rischio contro gli infortuni degli esterni addetti alla sorveglianza tecnica delle corse nonche' di quello riguardante la polizza RCT dei medesimi.

Come gia' segnalato, sulla legittimita' delle spese, sostenute dall'Ente per il pagamento delle polizze di assicurazione contro gli infortuni degli incaricati e a garanzia dell'Ente per eventuali azioni di rivalsa - il Commissario ha posto quesito al Ministero vigilante che ha espresso parere favorevole.

Capitolo 37: Controlli tecnici diversi e antidoping.

Il capitolo si riferisce alle attivita' connesse ai controlli ispettivi e tecnici per il rispetto delle norme regolamentari negli ippodromi e a quello antidoping che si effettua in tutti gli ippodromi, sui cavalli da corsa, impegnando, al riguardo, numerosi operatori ippici (veterinari, commissari antidoping, ecc.).

Gli oneri finanziari per detti controlli sono stati dell'importo globale di L. 597.611.140, comprensivi delle spese sostenute per l'acquisto del necessario materiale tecnico (borse termiche, siringhe, venule, ecc.) nonche' per le analisi eseguite presso l'Istituto di Farmacologia e Tossicologia dell'Universita' di Bologna, sulla base di apposita convenzione stipulata fra il Rettore dell'Universita' e il Commissario dell'Ente.

Cap. 44 - Spese per il controllo della produzione dei cavalli L. 229.142.656.

Anche nell'esercizio 1992 l'ENCAT, d'intesa con l'UNIRE e l'Associazione Nazionale Allevatori del Cavallo Trottatore, ha elaborato un articolato programma per il controllo dei prodotti nati.

Tale controllo viene effettuato da veterinari, appositamente incaricati, che provvedono al tatuaggio labiale, all'inserimento del microchip ai puledri al momento dell'accertamento sotto la madre, al controllo dei gruppi sanguigni.

Controlli sulla identita' dei cavalli vengono eseguite anche da parte di incaricati dell'Ente in occasione delle aste pubbliche e selezionate, nei diversi ippodromi e centri di allevamento.

L'accertamento dell'emotipo (verifica della genealogia) si effettua presso l'Istituto di Farmacologia e tossicologia dell'Universita' di Milano sulla base di specifica convenzione.

CATEGORIA VI

- Trasferimenti passivi - Cap. 46 - Interventi assistenziali a favore del personale L. 16.900.000.

Trattasi di erogazioni, disposte come previsto dalla normativa in vigore, per sussidi, borse di studio, interessi su prestiti, iniziative culturali e ricreative.

CATEGORIA VII

- Oneri finanziari. Cap. 49 - Spese e commissioni bancarie -

Nell'esercizio la spesa complessiva e' stata di L. 254.739 su uno stanziamento di L. 8.000.000.

CATEGORIA VIII

- Oneri tributari. Cap. 50 - Imposte, tasse e tributi vari - L, 2.199.000.

CATEGORIA IX

- Poste correttive e compensative di entrate correnti.

Cap. 51 - Restituzioni e rimborsi diversi - L. 8.840.000.

Riguardano la restituzione di somme dovute per ricorsi che hanno trovato accoglimento da parte delle Commissioni di disciplina, nonche' importi versati erroneamente all'Ente a vario titolo ma non dovuti.

CATEGORIA X

Cap. 52 - Per liti, arbitraggi, ecc. - Somme erogate a tale titolo L. 20.000.000.

TITOLO II - SPESE IN CONTO CAPITALE

CATEGORIA XII - Acquisizione di immobilizzazioni tecniche -

Cap. 64 - Acquisti di mobili e macchine d'ufficio.

Della somma stanziata di L. 80.000.000 sono state utilizzate soltanto L. 40.900.300.

CATEGORIA XIV - Concessioni di crediti e anticipazioni -

Cap. 73 - Concessioni di prestiti ed anticipazioni a breve termine - Della somma stanziata di L. 40.000.000 sono state spese L. 30.000.000 per far fronte a richieste pervenute nell'esercizio dai dipendenti.

Cap. 75 - Deposito a cauzione - Lo stanziamento di L. 120.000.000 e' stato utilizzato per L. 93.000.000, quale deposito cauzionale connesso all'affitto della sede.

TITOLO IV - PARTITE DI GIRO

CATEGORIA XXI

- Spese aventi natura di partite di giro - L. 1.511.356.360.

Si tratta di spese che trovano corrispondente contropartita nelle omologhe voci di entrata.

Al riguardo giova precisare quanto gia' evidenziato per i precedenti esercizi, e cioe' che le somme iscritte, sia in attivo che in passivo, nelle partite di giro sono rilevanti per il fatto che oltre alle poste tradizionali quali le ritenute erariali, previdenziali e assistenziali, vengono comprese quelle che l'Ente, in ottemperanza a specifiche normative connesse alla disciplina delle corse, acquisisce in entrata con obbligo di successiva erogazione a predeterminata destinazione.

In proposito si rende noto che gli importi delle multe sono destinati alla cassa di previdenza dei guidatori, allenatori e artieri ippici del trotto nonche' agli oneri per la polizza assicurativa contro gli infortuni dei guidatori e allenatori professionisti.

IL COMMISSARIO GOVERNATIVO

Roma, 16 aprile 1993

RELAZIONE
DEL COLLEGIO DEI REVISORI

Ente Nazionale Corse al Trotto

P.ZZA SAN LORENZO IN LUCINA, 26
00186 ROMA

VERBALE DEL COLLEGIO SINDACALE N. 55

L'anno 1993 il giorno 26 del mese di aprile si e' riunito il Collegio Sindacale per procedere all'esame del conto consuntivo dell'ENCAT per l'anno 1992 e del primo provvedimento di variazioni al bilancio per l'anno 1993.

Sono presenti i sindaci: dott. Antonio Cipresso, dott. Antonino Di Salvo, dott. Mario Mattii, dott. Carmelo Pietropaolo e la dott.ssa Gabriella Delle Monache.

Il Collegio al termine degli occorrenti accertamenti, ha predisposto le relazioni che, di seguito, si trascrivono:

A) RELAZIONE DEL COLLEGIO SINDACALE DELL'ENCAT SUL CONTO CONSUNTIVO DELL'ANNO 1992

Il Collegio ha accertato che:

1) il preventivo relativo al periodo in esame risulta approvato dal Commissario Governativo con la deliberazione 24.10.1991, n. 69.

2) il preventivo medesimo - per il quale il Collegio ebbe ad esprimere giudizio positivo - risulta approvato dalla Autorita' di vigilanza con lettera del 10.3.92 prot. n. 130585.

3) nel corso del 1992 e' stato adottato un provvedimento di variazione al bilancio approvato dal Ministero vigilante con lettera del 22.2.93 prot. n. 128085.

4) le risultanze iniziali del conto in esame coincidono con i dati finali del consuntivo reso per il periodo 1 gennaio - 31 dicembre 1991;

5) da un riscontro "a campione" risulta che le reversali di entrata e gli ordinativi di spesa trovano la loro giustificazione in documenti che risultano allegati ai titoli stessi;

6) le risultanze contabili, relativamente ai movimenti di cassa trovano riscontro con i dati della Banca d'Italia - Tesoreria Provinciale dello Stato e della Banca Nazionale dell'Agricoltura che esercita il Servizio di Cassa.

7) Come gia' si e' avuto modo di rilevare in passato, le modalita' con le quali l'Ente provvede all'assunzione degli impegni di spesa non sempre sono in perfetta armonia con le situazioni all'uopo previste dal D.P.R. 696/79 e cio' in quanto talvolta gli impegni stessi sono assunti contestualmente all'emissione dei titoli di pagamento ed inoltre non si procede ad alcuna annotazione relativamente

agli impegni di carattere pluriennale - si da atto, comunque, che dette anomalie, di carattere meramente formale sono state sanate dal Commissario con proprie deliberazioni.

Il fenomeno in argomento, che in parte poteva ritenenersi giustificato dalla notevole carenza di personale, non puo' ora ritenernsi piu' ammissibile considerato che, nel corso del 1992 risultano assunte n. 7 unita' e che nei primi mesi del corrente anno hanno preso servizio altre otto unita'.

Al riguardo si fa presente che attualmente risultano scoperti un posto di dirigente, uno della 9a qualifica funzionale ed uno della 5a qualifica (quest'ultimo a seguito di dimissioni)

Per quanto riguarda il posto di livello dirigenziale, si ritiene opportuno precisare che, anche a seguito delle sollecitazioni piu' volte formulate dal Collegio, il Commissario ha proceduto all'emissione del relativo bando di concorso che, approvato dal Ministero vigilante, e' stato pubblicato sulla Gazzetta Ufficiale n.65 del 10.8.92 (quarta serie speciale).

Cio' premesso, per quanto concerne l'attuale situazione del personale in servizio presso l'Ente, il Collegio riconosce comunque che le attuali scritture manuali consentono di poter seguire l'andamento gestionale e, di conseguenza di verificare

l'ammontare complessivo degli accertamenti di entrata e degli impegni di spesa, nonche' delle somme conservate in conto residui.

Il Collegio ritiene, ancora una volta, opportuno sottoporre alla considerazione del Commissario la necessita' che si pervenga quanto prima alla automazione dei servizi amministratitvi contabile al fine di consentire un auspicato snellimento delle attivita' gestionali e di consuntivazione.

Il Collegio ritiene opportuno far presente che il Commissario con propria deliberazione in data 22.2.93 n. 39 ha provveduto alla costituzione di una Commissione incaricata di svolgere le occorrenti attivita' di analisi e di studio al fine di acquisire i necessari elementi di valutazione e procedere quindi all'affidamento secondo le vigenti normative ad apposita ditta idonea a realizzare un sistema informatico in grado di soddisfare tutte le esigenze tecnico-amministrative dell'Ente.

8) I beni mobili acquisiti dall'Ente risultano presi in carico previa emissione di apposita bolla di consegna delle ditte e registrate su schede inventariali che risultano aggiornate in occasione del trasferimento della sede dell'Ente da Via Catania a P.zza S. Lorenzo in Lucina.

Successivamente il Collegio ha proceduto ad un analitico esame del conto ed ha accertato che la gestione di competenza si e' chiusa con un avanzo di L. 1.885.621.696 determinato come segue:

ENTRATE CORRENTI	8.431.224.248
ENTRATE IN CONTO CAPITALE	30.000.000
ENTRATE PER PARTITE DI GIRO	1.511.356.360
TOTALE	9.972.580.608

SPESE CORRENTI	6.411.702.252
SPESE IN CONTO CAPITALE	163.900.300
SPESE PER PARTITE DI GIRO	1.511.356.360
TOTALE	8.086.958.912
AVANZO DI COMPETENZA	1.885.621.696

Anche la gestione dei residui si e' chiusa complessivamente con un avanzo di L. 178.794.140 da attribuire quanto a L. 23.325.000 a maggiori residui attivi e quanto a L. 155.469.140 ad economie realizzate nei residui passivi.

L'avanzo di competenza di L. 1.885.621.696 ed il miglioramento di L. 178.794.140 realizzatosi nella gestione dei residui, ha consentito di chiudere la gestione complessiva con un avanzo di L. 2.064.415.836 che, aumentato dell'avanzo al 31.12.1991 di L. 2.356.938.112 fa ascendere a L. 4.421.353.948 l'avanzo di amministrazione al 31.12.1992.

Tale dato meglio si evince dall'esposizione della situazione finanziaria che di seguito si riporta:

FONDI CASSA ALL'1.1.1992		1.890.518.215
RISCOSSIONI		
C/COMPETENZE	8.104.476.637	
C/RESIDUI	1.882.932.313	9.987.408.950
		11.877.927.165
PAGAMENTI		
C/COMPETENZA	6.909.681.945	
C/RESIDUI	1.135.291.239	8.044.973.184
CASSA AL 31.12.1992		3.832.953.981

RESIDUI ATTIVI ANNO 1992	1.868.103.971	
REIDUI ATT. AN. PREC.	222.797.398	2.090.901.369
		5.923.855.350
RESIDUI PASSIVI ANNO 1992	1.177.276.967	
RESIDUI PAS. AN. PREC.	325.224.435	1.502.501.402
AVANZO DI AMMINISTRAZIONE AL 31.12.1992		4.421.353.948

Il Collegio deve in proposito sottolineare come la notevole consistenza dell'avanzo di amministrazione e' dovuta solo in parte al differimento all'anno in corso dei costi conseguenti al trasferimento della sede e del ritardo nell'assunzione del personale.

Si ritiene, pertanto, che le consistenti economie attengno anche ai capitoli di spesa della categoria v e cioe' "oneri di carattere istituzionale".

Si deve, tuttavia, osservare che, in quanto del sopra accennato avanzo di amministrazione risultano applicate al bilancio di previsione per l'anno finanziario 1993 L. 1.291.538.112, la residuale quota dell'avanzo sia da riguardare come un mero accantonamento di disponibilita' che l'Ente dovra' utilizzare

prevalentemente per l'informatizzazione e telematizzazione delle attivita' tecniche, per l'antidoping ed il controllo della produzione dei cavalli trottatori.

Le eventuali somme che dovessero risultare non utilizzate od utilizzabili dovranno, a parere del Collegio, essere computate in sede di determinazione del contributo annuale erogato dall'UNINRE per l'anno 1993.

Per quanto, in particolare, concerne le singole poste del consuntivo, si mette in evidenza che le entrate correnti, accertate nel complessivo importo di L. 8.431.224.248 concernono:

Categoria I - Entrate contributive	29.810.000
Categoria VI - Trasferimenti corrrenti	7.579.000.000
Categoria VII - Altre entrate	771.206.000
Categoria VIII - Redditi patrimoniali	14.944.468
Categoria IX - Poste correttive e compensative di uscite corr.	19.213.780
Categoria X - Entrate non classificabili in altre voci	17.050.000
	8.431.224.248

In ordine a detti accertamenti il Collegio ritiene di dover segnalare che le entrate derivanti dai trasferimenti si riconnettono quasi esclusivamente a contribuzioni da parte dell'UNIRE, sia a sostegno delle attivita' istituzionali, sia per quelle antidoping.

Le entrate in conto capitale, accertate del complessivo importo di L. 30.000.000 riguardano esclusivamente prestiti concessi al personale.

Le spese correnti, nel complessivo importo di L. 6.411.702.252 riguardano:

Categoria I	Spese per gli Organi dell' Ente	125.354.522
Categoria II	Oneri per il pers. in attivita'	1.356.672.910
Categoria IV	Acquisto beni e servizi	1.412.288.741
Categoria V	Prestazioni istituzionali	3.469.192.340
Categoria VI	Trasferimenti passivi	16.900.000
Categoria VII	Oneri finanziari	254.739
Categoria VIII	Oneri tributari	2.199.000
Categoria IX	Poste compensative	8.840.000
Caetgoria X	Spese non classificabili in altre voci	20.000.000
	TOTALE	6.411.702.252

Per quanto concerne la categoria I, si precisa che sui capitoli di detta categoria vengono imputate, oltre alle somme spettanti ai componenti del Collegio Sindacale e delle due Commissioni di Disciplina le somme dovute al Commissario dell'Ente nella misura riconosciuta dal Ministero dell'Agricoltura e delle Foreste con proprio decreto 12 gennaio 89. A tale riguardo il Collegio ricorda che l'Ente continua ancora a svolgere di nuovo le proprie attivita' sotto gestione commissariale in quanto e' in fase interlocutoria tra il MAF e l'UNIRE la definizione dello Statuto stesso per adeguarlo alle sopravvenute normative di cui al decreto legislativo n. 29 del 3.3.93.

Le spese per l'acquisto di beni e servizi, nonche' quelle per gli oneri finanziari, sono state contenute nei limiti della indilazionalita' e della improcastinabilita', tant'e' che su detti capitoli e' stata realizzata una economia di complessive L. 771.807.660 dovuta quasi prevalentemente alle economie realizzate per il mancato trasferimento nel corso del 1992 degli uffici dell'Ente nella nuova sede.

Anche nell'anno 1992 risultano erogati compensi ad estranei all'amministrazione per prestazioni che, comunque, dovrebbero rientrare nella spesa di competenza degli uffici.
In particolare si osserva che anche nel decorso anno l'Ente ha ritenuto di avvalersi sino al 31 dicembre 1992 dell'opera di un esperto esterno per l'espletamento di attivita' tecniche (quali controllo programmazione corse, formulazione corse tris, grandi

premi) attivita' queste di competenza della seconda unita' organica il cui posto di dirigente, tuttora vacante, e' stato di recente messo a concorso.

Per quanto riguarda le spese in conto capitale, impegnate nel complessivo importo di L. 163.900.700, si precisa che le medesime si riconnettono ad acquisti di mobili e macchine d'ufficio (L. 40.900.300) e concessione di prestiti a breve termine (L. 30.000.000) ed a deposito a cauzione per l'affitto della sede (L. 93.000.000).

Per quanto infine riguarda le spese per partite di giro impegnate nel complessivo importo di L. 1.511.356.360 nel precisare che esse trovano piena rispondenza con i capitoli di entrata dello stesso titolo, si fa rinvio per quanto concerne la natura di tali operazioni a quanto segnalato in occasione dell'esame dei consuntivi degli anni precedenti.

Successivamente il Collegio ha preso in esame gli elaborati relativi al risultato economico della gestione ed alla situazione patrimoniale e allo stato dei capitali alla data del 31.12.1992.
Da quest'ultima situazione emergono i seguenti dati:

ATTIVITA'	6.438.156.911
PASSIVITA'	2.117.104.008

PATRIMONIO NETTO	4.321.052.903

Ove si consideri che il patrimonio netto al 1.1.1992 ammontava a L. 2.224.258.467, emerge come il risultato economico della gestione si sia chiuso con un avanzo di L. 2.096.794.436.

Tale dato trova riscontro con i dati del conto economico dove vengono indicati poste attive per complessive L. 8.610.018.388 e poste passive per complessive L. 6.513.223.952, con una differenza quindi di L. 2.096.794.436.

Per quanto attiene lo stato patrimoniale il Collegio ricorda che tra le attivita' risulta iscritta la partita "Compartecipazione a Societa'" per un importo di L. 34.247.855.

Detta partita, come gia' segnalato in precedenti verbali, attiene particolarmente alla proprieta' dell'intero capitale sociale della S.r.l. OBERDAN IMMOBILIARE di Bologna attualmente posta in liquidazione.

Con le considerazioni sopra esposte, il Collegio ritiene di poter formulare parere favorevole in ordine al bilancio consuntivo 1992, bilancio che risulta gia' approvato dal Commissario Straordinario dell'Ente con deliberazione adottata il 29.4.93, n. 76.

B) RELAZIONE DEL COLLEGIO SINDACALE ALLE VARIAZIONI DEL BILANCIO PREVENTIVO 1993.

Con il provvedimento in argomento viene applicata al bilancio preventivo 1993 la somma di L. 3.993.141.513 pari alla differenza fra l'ammontare dell'avanzo di amministrazione accertato al 31.12.92 (L. 4.421.353.948) e quello presunto determinato in sede di formazione del preventivo (L. 428.212.435).
Sempre con il medesimo provvedimento vengono apportate variazioni in aumento ai diversi capitoli di spesa per complessive L. 760.000.000, per cui il bilancio di previsione dovrebbe venire a chiudersi con un avanzo di competenza di L. 3.233.141.513.

In ordine alla misura del presunto avanzo di competenza per l'anno finanziario 1993, il Collegio fa rinvio a quanto gia' segnalato nella relazione al bilancio consuntivo 1992.

Le variazioni apportate concernono i capitoli che di seguito si riportano:

ENTRATE

Avanzo di amministrazione applicato al bilancio : L. 428.212.435	
Avanzo di amministrazione accertato al termine dell'esercizio finanziario 1992: L. 4.421.353.948	
Maggiore avanzo di amministrazione	+ 3.993.141.513

SPESE

- cap. 12"Corsi per il personale e partecipazione alle spese per corsi indetti da Enti, istituzioni e amm.ni varie" da L. 10.000.000 a L. 40.000.000	+	30.000.000
- cap. 18 "Spese per il funzionamento di di Commissioni e Comitati". da L. 60.000.000 a 90.000.000	+	30.000.000
- cap. 23 "Manutenzione, riparazioni e adattamento locali e relativi impianti" da L. 20.000.000 a L. 120.000.000	+	100.000.000
- cap. 36 "Controllo e disciplina delle corse" da L. 2.300.000.000 a L. 2.700.000.000	+	400.000.000
- cap. 52 "Spese per liti, arbitraggi, risarcimento ed accessori" da L. 20.000.000 a L. 70.000.000	+	50.000.000
- cap. 64 "Acquisto di mobili e macchine per uffici" da L. 80.000.000 a L. 230.000.000	+	150.000.000
		==========
TOTALE VARIAZIONI IN AUMENTO		760.000.000

Atteso che gli aumenti di spesa citati traggono ragione dalla necessita' di adeguare gli stessi alle effettive ricorrenze gestionali (quali a titolo esemplificativo gli oneri per il trasferimento della sede, l'acquisto di mobili e attrezzature

diverse, nonche' le spese per il controllo e la disciplina delle corse), il Collegio ritiene di poter formulare parere favorevole in ordine al primo provvedimento di variazione, provvedimento gia' adottato dal Commissario dell'Ente con deliberazione 23.4.1993, n. 72.

Roma, 26 aprile 1993

IL PRESIDENTE

firmato Cipresso

(Dott. Antonio Cipresso)

I COMPONENTI

firmato Di Salvo

(dott. Antonino Di Salvo)

firmato Delle Monache

(dott.ssa Gabriella Delle Monache)

firmato Mattii

(dott. Mario Mattii)

firmato Pietropaolo

(dott. Carmelo Pietropaolo)

BILANCIO CONSUNTIVO

PARTE I^A - ENTRATE

CODICE	CAPITOLO N.	CAPITOLO DENOMINAZIONE	INIZIALI
1	2	3	4
		AVANZO DI AMMINISTRAZIONE	18.500.000
		FONDO INIZIALE DI CASSA	
		TITOLO I	
		ENTRATE CONTRIBUTIVE	
		CATEGORIA I	
		ALIQUOTE CONTRIBUTIVE A CARICO DEI DATORI DI LAVORO E/O DEGLI ISCRITTI	
1.01.00	1	*Quote per ammissione nuovi soci*	
1.01.01	2	Quote annuali associative	35.000.000
		TOTALE	35.000.000
		CATEGORIA II	
1.02.00	3	Quote di partecipazione degli iscritti all'onere di specifiche gestioni	
		TOTALE	
		TOTALE TITOLO I	35.000.000
		TITOLO II	
		ENTRATE DERIVANTI DA TRASFERIMENTI CORRENTI	
		CATEGORIA III	
2.03.00	4	Trasferimenti da parte dello Stato	
		TOTALE	
		CATEGORIA IV	
2.04.00	5	Trasferimenti da parte delle Regioni	
		TOTALE	
		CATEGORIA V	
2.05.00	6	Trasferimenti da parte dei Comuni e delle Province	
		TOTALE	

GESTIONE DELLA COMPETENZA

PREVISIONI			SOMME ACCERTATE		
VARIAZIONI		DEFINITIVE	RISCOSSE	DA RISCUOTERE	TOTALI ACCERTAMENTI
IN AUMENTO	IN DIMINUZIONE				
5	6	7	8	9	10
		2.356.938.112			
			1.890.518.815		1.890.518.815
	10.000.000	25.000.000	29.410.000	400.000	29.810.000
	10.000.000	25.000.000	29.410.000	400.000	29.810.000
	10.000.000	25.000.000	29.410.000	400.000	29.810.000

PARTE I^A - ENTRATE

CODICE	CAPITOLO N.	CAPITOLO DENOMINAZIONE	DIFFERENZE ALLE PR IN PIU'
1	2	3	11
		AVANZO DI AMMINISTRAZIONE	
		FONDO INIZIALE DI CASSA	
		TITOLO I	
		ENTRATE CONTRIBUTIVE	
		CATEGORIA I	
		ALIQUOTE CONTRIBUTIVE A CARICO DEI DATORI DI LAVORO E/O DEGLI ISCRITTI	
1.01.00	1	Quote per ammissione nuovi soci	
1.01.01	2	Quote annuali associative	4.810.000
		TOTALE	4.810.000
		CATEGORIA II	
1.02.00	3	Quote di partecipazione degli iscritti all'onere di specifiche gestioni	
		TOTALE	
		TOTALE TITOLO I	4.810.000
		TITOLO II	
		ENTRATE DERIVANTI DA TRASFERIMENTI CORRENTI	
		CATEGORIA III	
2.03.00	4	Trasferimenti da parte dello Stato	
		TOTALE	
		CATEGORIA IV	
2.04.00	5	Trasferimenti da parte delle Regioni	
		TOTALE	
		CATEGORIA V	
2.05.00	6	Trasferimenti da parte dei Comuni e delle Provincie	
		TOTALE	

	GESTIONE DEI RESIDUI ATTIVI			
: RISPETTO :EVISIONI IN MENO	ALL'INIZIO ESERCIZIO	RISCOSSI	RIMASTI DA RISCUOTERE	TOTALI
12	13	14	15	16
	3.930.000	14.460.000		14.460.000
	3.930.000	14.460.000		14.460.000
	3.930.000	14.460.000		14.460.000

PARTE I^A - ENTRATE

CODICE	CAPITOLO N.	CAPITOLO DENOMINAZIONE	VARIA IN PIU'
1	2	3	17
		AVANZO DI AMMINISTRAZIONE	
		FONDO INIZIALE DI CASSA	
		TITOLO I	
		ENTRATE CONTRIBUTIVE	
		CATEGORIA I	
		ALIQUOTE CONTRIBUTIVE A CARICO DEI DATORI DI LAVORO E/O DEGLI ISCRITTI	
1.01.00	1	Quote per ammissione nuovi soci	
1.01.01	2	Quote annuali associative	10.530.000
		TOTALE	10.530.000
		CATEGORIA II	
1.02.00	3	Quote di partecipazione degli iscritti all'onere di specifiche gestioni	
		TOTALE	
		TOTALE TITOLO I	10.530.000
		TITOLO II	
		ENTRATE DERIVANTI DA TRASFERIMENTI CORRENTI	
		CATEGORIA III	
2.03.00	4	Trasferimenti da parte dello Stato	
		TOTALE	
		CATEGORIA IV	
2.04.00	5	Trasferimenti da parte delle Regioni	
		TOTALE	
		CATEGORIA V	
2.05.00	6	Trasferimenti da parte dei Comuni e delle Provincie	
		TOTALE	

...ZIONI	GESTIONE DI CASSA				TOTALE RESIDUI ATTIVI AL TERMINE DELL'ESERCIZIO
	PREVISIONI	RISCOSSIONI	DIFFERENZE RISPETTO ALLE PREVISIONI		
IN MENO			IN PIU'	IN MENO	
18	19	20	21	22	23
	18.500.000				
	1.000.000	1.890.518.815	1.889.518.815		
	35.000.000	43.870.000	8.870.000		400.000
	35.000.000	43.870.000	8.870.000		400.000
	35.000.000	43.870.000	8.870.000		400.000

PARTE I^A - ENTRATE

CODICE	CAPITOLO N.	CAPITOLO DENOMINAZIONE	INIZIALI
1	2	3	4
		CATEGORIA VI	
		TRASFERIMENTI DA PARTE DI ALTRI ENTI DEL SETTORE PUBBLICO	
2.06.00	7	Contributi dell'U.N.I.R.E. per il conseguimento dei fini istituzionali dell'Ente	3.590.000.000
2.06.01	8	Concorso U.N.I.R.E. nelle spese per: espletamento dei compiti disciplinari e di controllo derivanti dal regolamento delle corse	2.000.000.000
2.06.02	9	Concorso U.N.I.R.E. nelle spese per la meccanizzazione dei servizi	690.000.000
2.06.03	10	Contributo U.N.I.R.E. per i controlli antidoping	600.000.000
2.06.04	11	Controllo produzione cavalli	700.000.000
		TOTALE	7.580.000.000
		TOTALE TITOLO II	7.580.000.000
		TITOLO III	
		ALTRE ENTRATE	
		CATEGORIA VII	
		Entrate derivanti dalla vendita dei beni e dalla prestazione di servizi	
		Rimborsi delle spese derivanti dalla edizione di pubblicazioni dell'Ente:	
3.07.00	12	Pubblicazioni ufficiali	31.000.000
3.07.01	13	Pubblicazioni diverse	
3.07.02	14	Pubblicazione programmi delle corse	
		Proventi derivanti dalla prestazione di servizi:	
3.07.03	15	Concessioni e rinnovi di nomi assunti	240.000.000
3.07.04	16	Concessioni e rinnovi di colori	100.000.000
3.07.05	17	Patenti e qualifiche	80.000.000
3.07.06	18	Registrazione certificati cavalli	80.000.000
3.07.07	19	Presentazione cavalli *in pista*	30.000.000
3.07.08	20	Passaggi di proprietà dei cavalli	206.900.000
3.07.09	21	Diritti per giornata di corse	
3.07.10	22	Realizzi per cessione di materiale fuori uso	
		TOTALE	767.900.000

GESTIONE DELLA COMPETENZA

PREVISIONI			SOMME ACCERTATE		
VARIAZIONI		DEFINITIVE	RISCOSSE	DA RISCUOTERE	TOTALI ACCERTAMENTI
IN AUMENTO	IN DIMINUZIONE				
5	6	7	8	9	10
		3.590.000.000	2.510.000.000	1.080.000.000	3.590.000.000
		2.000.000.000	2.000.000.000	-	2.000.000.000
		690.000.000	690.000.000		690.000.000
		600.000.000	600.000.000		600.000.000
		700.000.000		699.000.000	699.000.000
		7.580.000.000	5.800.000.000	1.779.000.000	7.579.000.000
		7.580.000.000	5.800.000.000	1.779.000.000	7.579.000.000
		31.000.000	29.075.000	130.000	29.205.000
		240.000.000	234.891.000	900.000	235.791.000
		100.000.000	96.860.000	200.000	97.060.000
		80.000.000	76.330.000	315.000	76.645.000
		80.000.000	60.200.000	1.500.000	61.700.000
		30.000.000	10.140.000		10.140.000
13.100.000		220.000.000	243.315.000	15.350.000	260.665.000
13.100.000		781.000.000	752.811.000	18.395.000	771.206.000

PARTE I^A - ENTRATE

CODICE	CAPITOLO N.	CAPITOLO DENOMINAZIONE	DIFFERENZE ALLE PR IN PIU'
1	2	3	11
		CATEGORIA VI	
		TRASFERIMENTI DA PARTE DI ALTRI ENTI DEL SETTORE PUBBLICO	
2.06.00	7	Contributi dell'U.N.I.R.E. per il conseguimento dei fini istituzionali dell'Ente	
2.06.01	8	Concorso U.N.I.R.E. nelle spese per: espletamento dei compiti disciplinari e di controllo derivanti dal regolamento delle corse	
2.06.02	9	Concorso U.N.I.R.E. nelle spese per la meccanizzazione dei servizi	
2.06.03	10	Contributo U.N.I.R.E. per i controlli antidoping	
2.06.04	11	Controllo produzione cavalli	
		TOTALE	
		TOTALE TITOLO II	
		TITOLO III	
		ALTRE ENTRATE	
		CATEGORIA VII	
		Entrate derivanti dalla vendita dei beni e dalla prestazione di servizi	
		Rimborsi delle spese derivanti dalla edizione di pubblicazioni dell'Ente:	
3.07.00	12	Pubblicazioni ufficiali	
3.07.01	13	Pubblicazioni diverse	
3.07.02	14	Pubblicazione programmi delle corse	
		Proventi derivanti dalla prestazione di servizi:	
3.07.03	15	Concessioni e rinnovi di nomi assunti	
3.07.04	16	Concessioni e rinnovi di colori	
3.07.05	17	Patenti e qualifiche	
3.07.06	18	Registrazione certificati cavalli	
3.07.07	19	Presentazione cavalli in pista	
3.07.08	20	Passaggi di proprietà dei cavalli	40.665.000
3.07.09	21	Diritti per giornata di corse	
3.07.10	22	Realizzi per cessione di materiale fuori uso	
		TOTALE	40.665.000

	GESTIONE DEI RESIDUI ATTIVI			
RISPETTO EVISIONI IN MENO	ALL'INIZIO ESERCIZIO	RISCOSSI	RIMASTI DA RISCUOTERE	TOTALI
12	13	14	15	16
	500.000	500.000		500.000
	1.115.500.000	1.115.500.000		1.115.500.000
1.000.000	700.000.000	700.000.000		700.000.000
1.000.000	1.816.000.000	1.816.000.000		1.816.000.000
1.000.000	1.816.000.000	1.816.000.000		1.816.000.000
1.795.000	570.000	150.000	420.000	570.000
4.209.000	29.600.000	8.200.000	21.400.000	29.600.000
2.940.000	900.000	3.450.000		3.450.000
3.355.000	695.000	485.000	210.000	695.000
18.300.000	500.000	500.000		500.000
19.860.000	7.230.000	14.460.000		14.460.000
	650.000	650.000		650.000
50.459.000	27.895.000	27.895.000	22.030.000	49.925.000

PARTE I^A - ENTRATE

CODICE	CAPITOLO N.	CAPITOLO DENOMINAZIONE	VARIA IN PIU'
1	2	3	17
		CATEGORIA VI	
		TRASFERIMENTI DA PARTE DI ALTRI ENTI DEL SETTORE PUBBLICO	
2.06.00	7	Contributi dell'U.N.I.R.E. per il conseguimento dei fini istituzionali dell'Ente	
2.06.01	8	Concorso U.N.I.R.E. nelle spese per: espletamento dei compiti disciplinari e di controllo derivanti dal regolamento delle corse	
2.06.02	9	Concorso U.N.I.R.E. nelle spese per la meccanizzazione dei servizi	
2.06.03	10	Contributo U.N.I.R.E. per i controlli antidoping	
2.06.04	11	Controllo produzione cavalli	
		TOTALE	
		TOTALE TITOLO II	
		TITOLO III	
		ALTRE ENTRATE	
		CATEGORIA VII	
		Entrate derivanti dalla vendita dei beni e dalla prestazione di servizi	
		Rimborsi delle spese derivanti dalla edizione di pubblicazioni dell'Ente:	
3.07.00	12	Pubblicazioni ufficiali	
3.07.01	13	Pubblicazioni diverse	
3.07.02	14	Pubblicazione programmi delle corse	
		Proventi derivanti dalla prestazione di servizi:	
3.07.03	15	Concessioni e rinnovi di nomi assunti	
3.07.04	16	Concessioni e rinnovi di colori	
3.07.05	17	Patenti e qualifiche	2.550.000
3.07.06	18	Registrazione certificati cavalli	
3.07.07	19	Presentazione cavalli in pista	
3.07.08	20	Passaggi di proprietà dei cavalli	7.230.000
3.07.09	21	Diritti per giornata di corse	
3.07.10	22	Realizzi per cessione di materiale fuori uso	
		TOTALE	9.780.000

...ZIONI	GESTIONE DI CASSA				TOTALE RESIDUI ATTIVI AL TERMINE DELL'ESERCIZIO
	PREVISIONI	RISCOSSIONI	DIFFERENZE RISPETTO ALLE PREVISIONI		
IN MENO			IN PIU'	IN MENO	
18	19	20	21	22	23
	3.590.000.000	2.510.500.000		1.079.500.000	1.080.000.000
	2.000.000.000	3.115.500.000	1.115.500.000		
	690.000.000	690.000.000			
	600.000.000	600.000.000			
	700.000.000	700.000.000			699.000.000
	7.580.000.000	7.616.000.000	1.115.500.000	1.079.500.000	1.779.000.000
	7.580.000.000	7.616.000.000	1.115.500.000	1.079.500.000	1.779.000.000
	31.000.000	29.225.000		1.775.000	550.000
	240.000.000	243.091.000	3.091.000		22.300.000
	100.000.000	100.310.000	310.000		200.000
	80.000.000	76.815.000		3.185.000	525.000
	80.000.000	60.700.000		19.300.000	1.500.000
	20.000.000	24.600.000	4.600.000		
	205.900.000	245.965.000	40.065.000		15.350.000
	756.900.000	780.706.000	48.066.000	24.260.000	40.425.000

PARTE I^A - ENTRATE

CODICE	CAPITOLO N.	CAPITOLO DENOMINAZIONE	INIZIALI
1	2	3	4
		CATEGORIA VIII	
		Redditi e proventi patrimoniali	
3.08.00	23	Affitti di immobili	
3.08.01	24	Interessi e premi su titoli a reddito fisso	
3.08.02	25	Dividendi ed altri proventi su titoli azionari e partecipazioni	
3.08.03	26	Interessi attivi sui mutui, depositi e conti correnti	9.000.000
		TOTALE	9.000.000
		CATEGORIA IX	
		Poste correttive e compensative di spese correnti	
3.09.00	27	Recuperi e rimborsi diversi	56.000.000
		TOTALE	56.000.000
		CATEGORIA X	
		Entrate non classificabili in altre voci	
3.10.00	28	Depositi incamerati per reclami	5.000.000
3.10.01	29	Varie ed eventuali	3.000.000
		TOTALE	8.000.000
		TOTALE TITOLO III	840.900.000
		TOTALE ENTRATE CORRENTI	8.455.900.000
		TITOLO IV	
		ENTRATE PER ALIENAZIONE DI BENI PATRIMONIALI E RISCOSSIONE DI CREDITI	
		CATEGORIA XI	
4.11.00	30	Alienazione di immobili e diritti reali	
		TOTALE	

GESTIONE DELLA COMPETENZA					
PREVISIONI			SOMME ACCERTATE		
VARIAZIONI		DEFINITIVE	RISCOSSE	DA RISCUOTERE	TOTALI ACCERTAMENTI
IN AUMENTO	IN DIMINUZIONE				
5	6	7	8	9	10
			3.750		3.750
		9.000.000	11.065.718	3.875.000	14.940.718
		9.000.000	11.065.718	3.875.000	14.940.718
	36.000.000	20.000.000	19.163.780	50.000	19.213.780
	36.000.000	20.000.000	19.163.780	50.000	19.213.780
6.000.000		11.000.000	13.550.000	500.000	14.050.000
		3.000.000	3.000.000		3.000.000
6.000.000		14.000.000	16.550.000	500.000	17.050.000
19.100.000	36.000.000	824.000.000	799.594.248	22.820.000	822.414.248
19.100.000	46.000.000	8.429.000.000	6.629.604.248	1.802.220.000	8.431.224.248

PARTE I^A - ENTRATE

CODICE	CAPITOLO N.	CAPITOLO DENOMINAZIONE	DIFFERENZE ALLE PR IN PIU'
1	2	3	11
		CATEGORIA VIII	
		Redditi e proventi patrimoniali	
3.08.00	23	Affitti di immobili	
3.08.01	24	Interessi e premi su titoli a reddito fisso	3.750
3.08.02	25	Dividendi ed altri proventi su titoli azionari e partecipazioni	
3.08.03	26	Interessi attivi sui mutui, depositi e conti correnti	5.940.718
		TOTALE	5.940.718
		CATEGORIA IX	
		Poste correttive e compensative di spese correnti	
3.09.00	27	Recuperi e rimborsi diversi	
		TOTALE	
		CATEGORIA X	
		Entrate non classificabili in altre voci	
3.10.00	28	Depositi incamerati per reclami	3.050.000
3.10.01	29	Varie ed eventuali	
		TOTALE	3.050.000
		TOTALE TITOLO III	49.659.468
		TOTALE ENTRATE CORRENTI	54.469.468
		TITOLO IV	
		ENTRATE PER ALIENAZIONE DI BENI PATRIMONIALI E RISCOSSIONE DI CREDITI	
		CATEGORIA XI	
4.11.00	30	Alienazione di immobili e diritti reali	
		TOTALE	

	GESTIONE DEI RESIDUI ATTIVI			
RISPETTO PREVISIONI IN MENO	ALL'INIZIO ESERCIZIO	RISCOSSI	RIMASTI DA RISCUOTERE	TOTALI
12	13	14	15	16
	1.312.295	1.312.295		1.312.295
	1.312.295	1.312.295		1.312.295
	1.146.590	1.176.590		1.176.590
786.220				
786.220	1.146.590	1.176.590		1.176.590
	100.000	100.000		100.000
	100.000	100.000		100.000
	42.703.885	30.483.885	22.030.000	52.513.885
51.245.220				
	1.862.633.885	1.860.943.885	22.030.000	1.882.973.885
52.245.220				

PARTE I^A - ENTRATE

CODICE	CAPITOLO N.	CAPITOLO DENOMINAZIONE	VARIA IN PIU'
1	2	3	17
		CATEGORIA VIII	
		Redditi e proventi patrimoniali	
3.08.00	23	Affitti di immobili	
3.08.01	24	Interessi e premi su titoli a reddito fisso	
3.08.02	25	Dividendi ed altri proventi su titoli azionari e partecipazioni	
3.08.03	26	Interessi attivi sui mutui, depositi e conti correnti	
		TOTALE	
		CATEGORIA IX	
		Poste correttive e compensative di spese correnti	
3.09.00	27	Recuperi e rimborsi diversi	30.000
		TOTALE	30.000
		CATEGORIA X	
		Entrate non classificabili in altre voci	
3.10.00	28	Depositi incamerati per reclami	
3.10.01	29	Varie ed eventuali	
		TOTALE	
		TOTALE TITOLO III	9.810.000
		TOTALE ENTRATE CORRENTI	20.340.000
		TITOLO IV	
		ENTRATE PER ALIENAZIONE DI BENI PATRIMONIALI E RISCOSSIONE DI CREDITI	
		CATEGORIA XI	
4.11.00	30	Alienazione di immobili e diritti reali	
		TOTALE	

ZIONI	GESTIONE DI CASSA				TOTALE RESIDUI ATTIVI AL TERMINE DELL'ESERCIZIO
	PREVISIONI	RISCOSSIONI	DIFFERENZE RISPETTO ALLE PREVISIONI		
IN MENO			IN PIU'	IN MENO	
18	19	20	21	22	23
		3.750	3.750		
	9.000.000	12.378.013	3.378.013		3.875.000
	9.000.000	12.381.763	3.381.763		3.875.000
	56.000.000	20.340.370		35.659.630	50.000
	56.000.000	20.340.370		35.659.630	50.000
	5.000.000	13.650.000	8.650.000		500.000
	3.000.000	3.000.000			
	8.000.000	16.650.000	8.650.000		500.000
	829.900.000	830.078.133	60.097.763	59.919.630	44.850.000
	8.444.900.000	8.489.948.133	1.184.467.763	1.139.419.630	1.824.250.000

PARTE I^A - ENTRATE

CODICE	CAPITOLO N.	DENOMINAZIONE	INIZIALI
1	2	3	4
		CATEGORIA XII	
		Alienazione di immobilizzazioni tecniche	
4.12.00	31	Alienazione di impianti, attrezzature e macchinari tecnici	
		TOTALE	
		CATEGORIA XIII	
		Realizzo di valori mobiliari	
4.13.00	32	Cessioni di partecipazioni azionarie	
4.13.01	33	Cessioni di conferimenti e quote in altri Enti	
4.13.02	34	Realizzi di titoli emessi o garantiti dallo Stato	
4.13.03	35	Realizzi di obbligazioni e cartelle fondiarie	
4.13.04	36	Riscossione di buoni postali	
4.13.05	37	Riscossione di altri titoli di credito	
		TOTALE	
		CATEGORIA XIV	
		RISCOSSIONE DI CREDITI	
4.14.00	38	Prelevamenti di depositi bancari	
4.14.01	39	Riscossione di mutui a medio e lungo termine	
4.14.02	40	Incassi di annualità e semestralità scontate a terzi	
4.14.03	41	Riscossioni di prestiti ed anticipazioni a breve termine	40.000.000
4.14.04	42	Ritiro di depositi a cauzione presso terzi	
4.14.05	43	Riscossione di crediti diversi	
		TOTALE	40.000.000
		TOTALE TITOLO IV	40.000.000
		TITOLO V	
		ENTRATE DERIVANTI DA TRASFERIMENTI IN CONTO CAPITALE	
		CATEGORIA XV	
5.15.00	44	Trasferimenti dallo Stato	
		TOTALE	

GESTIONE DELLA COMPETENZA

PREVISIONI			SOMME ACCERTATE		
VARIAZIONI		DEFINITIVE	RISCOSSE	DA RISCUOTERE	TOTALI ACCERTAMENTI
IN AUMENTO	IN DIMINUZIONE				
5	6	7	8	9	10
		40.000.000	1.577.129	28.422.871	30.000.000
		40.000.000	1.577.129	28.422.871	30.000.000
		40.000.000	1.577.129	28.422.871	30.000.000

PARTE I^A - ENTRATE

CODICE	CAPITOLO N.	CAPITOLO DENOMINAZIONE	DIFFERENZE ALLE PR IN PIU'
1	2	3	11
		CATEGORIA XII	
		Alienazione di immobilizzazioni tecniche	
4.12.00	31	*Alienazione di impianti, attrezzature e macchinari tecnici*	
		TOTALE	
		CATEGORIA XIII	
		Realizzo di valori mobiliari	
4.13.00	32	Cessioni di partecipazioni azionarie	
4.13.01	33	Cessioni di conferimenti e quote in altri Enti	
4.13.02	34	Realizzi di titoli emessi o garantiti dallo Stato	
4.13.03	35	Realizzi di obbligazioni e cartelle fondiarie	
4.13.04	36	Riscossione di buoni postali	
4.13.05	37	Riscossione di altri titoli di credito	
		TOTALE	
		CATEGORIA XIV	
		RISCOSSIONE DI CREDITI	
4.14.00	38	*Prelevamenti di depositi bancari*	
4.14.01	39	Riscossione di mutui a medio e lungo termine	
4.14.02	40	Incassi di annualità e semestralità scontate a terzi	
4.14.03	41	Riscossioni di prestiti ed anticipazioni a breve termine	
4.14.04	42	Ritiro di depositi a cauzione presso terzi	
4.14.05	43	Riscossione di crediti diversi	
		TOTALE	
		TOTALE TITOLO IV	
		TITOLO V	
		ENTRATE DERIVANTI DA TRASFERIMENTI IN CONTO CAPITALE	
		CATEGORIA XV	
5.15.00	44	Trasferimenti dallo Stato	
		TOTALE	

	GESTIONE DEI RESIDUI ATTIVI			
RISPETTO EVIBIONI IN MENO	ALL'INIZIO ESERCIZIO	RISCOSSI	RIMASTI DA RISCUOTERE	TOTALI
12	13	14	15	16
	73.571.727	473.486	73.098.241	73.571.727
10.000.000	121.190.664	17.827.742	103.362.922	121.190.664
	570.000		570.000	570.000
10.000.000	195.332.391	18.301.228	177.031.163	195.332.391
10.000.000	195.332.391	18.301.228	177.031.163	195.332.391

PARTE I^A - ENTRATE

CODICE	CAPITOLO N.	CAPITOLO DENOMINAZIONE	VARIA IN PIU'
1	2	3	17
		CATEGORIA XII	
		Alienazione di immobilizzazioni tecniche	
4.12.00	31	*Alienazione di impianti, attrezzature e macchinari tecnici*	
		TOTALE	
		CATEGORIA XIII	
		Realizzo di valori mobiliari	
4.13.00	32	Cessioni di partecipazioni azionarie	
4.13.01	33	Cessioni di conferimenti e quote in altri Enti	
4.13.02	34	Realizzi di titoli emessi o garantiti dallo Stato	
4.13.03	35	Realizzi di obbligazioni e cartelle fondiarie	
4.13.04	36	Riscossione di buoni postali	
4.13.05	37	*Riscossione di altri titoli di credito*	
		TOTALE	
		CATEGORIA XIV	
		RISCOSSIONE DI CREDITI	
4.14.00	38	*Prelevamenti di depositi bancari*	
4.14.01	39	Riscossione di mutui a medio e lungo termine	
4.14.02	40	Incassi di annualita e semestralità scontate a terzi	
4.14.03	41	Riscossioni di prestiti ed anticipazioni a breve termine	
4.14.04	42	Ritiro di depositi a cauzione presso terzi	
4.14.05	43	Riscossione di crediti diversi	
		TOTALE	
		TOTALE TITOLO IV	
		TITOLO V	
		ENTRATE DERIVANTI DA TRASFERIMENTI IN CONTO CAPITALE	
		CATEGORIA XV	
5.15.00	44	Trasferimenti dallo Stato	
		TOTALE	

	GESTIONE DI CASSA				
ZIONI	PREVISIONI	RISCOSSIONI	DIFFERENZE RISPETTO ALLE PREVISIONI		TOTALE RESIDUI ATTIVI AL TERMINE DELL'ESERCIZIO
IN MENO			IN PIU'	IN MENO	
18	19	20	21	22	23
		473.486	473.486		73.098.24
	10.000.000	19.404.671	9.404.671		131.785.793
					570.000
	10.000.000	19.878.357	9.878.357		205.454.034
	10.000.000	19.878.357	9.878.357		205.454.034

PARTE I^ - ENTRATE

CODICE	CAPITOLO N.	CAPITOLO DENOMINAZIONE	INIZIALI
1	2	3	4
		CATEGORIA XVI	
5.16.00	45	Trasferimenti dalle Regioni	
		TOTALE	
		CATEGORIA XVII	
5.17.00	46	Trasferimenti da Comuni e Province	
		TOTALE	
		CATEGORIA XVIII	
5.18.00	47	Trasferimenti da altri Enti del settore pubblico	
		TOTALE	
		TOTALE TITOLO V	
		TITOLO VI	
		ENTRATE DERIVANTI DA ACCENSIONE DI PRESTITI	
		CATEGORIA XIX	
6.19.00	48	Assunzione di mutui	
		TOTALE	
		CATEGORIA XX	
6.20.00	49	Assunzione di altri debiti finanziari	
		TOTALE	
		CATEGORIA XXI	
6.21.00	50	Emissione di obbligazioni	
		TOTALE	
		TOTALE TITOLO VI	
		TOTALE ENTRATE IN CONTO CAPITALE	40.000.000

GESTIONE DELLA COMPETENZA					
PREVISIONI			SOMME ACCERTATE		
VARIAZIONI		DEFINITIVE	RISCOSSE	DA RISCUOTERE	TOTALI ACCERTAMENTI
IN AUMENTO	IN DIMINUZIONE				
5	6	7	8	9	10
		40.000.000	1.577.129	28.442.871	30.000.000

PARTE I^A - ENTRATE

CODICE	CAPITOLO N.	CAPITOLO DENOMINAZIONE	DIFFERENZE ALLE PR IN PIU'
1	2	3	11
		CATEGORIA XVI	
5.16.00	45	Trasferimenti dalle Regioni	
		TOTALE	
		CATEGORIA XVII	
5.17.00	46	Trasferimenti da Comuni e Provincie	
		TOTALE	
		CATEGORIA XVIII	
5.18.00	47	Trasferimenti da altri Enti del settore pubblico	
		TOTALE	
		TOTALE TITOLO V	
		TITOLO VI	
		ENTRATE DERIVANTI DA ACCENSIONE DI PRESTITI	
		CATEGORIA XIX	
6.19.00	48	Assunzione di mutui	
		TOTALE	
		CATEGORIA XX	
6.20.00	49	Assunzione di altri debiti finanziari	
		TOTALE	
		CATEGORIA XXI	
6.21.00	50	Emissione di obbligazioni	
		TOTALE	
		TOTALE TITOLO VI	
		TOTALE ENTRATE IN CONTO CAPITALE	

	GESTIONE DEI RESIDUI ATTIVI			
RISPETTO EVISIONI IN MENO	ALL'INIZIO ESERCIZIO	RISCOSSI	RIMASTI DA RISCUOTERE	TOTALI
12	13	14	15	16
10.000.000	195.332.391	18.301.228	177.031.163	195.332.391

PARTE I^A - ENTRATE

CODICE	CAPITOLO N.	CAPITOLO DENOMINAZIONE	VARIA IN PIU'
1	2	3	17
		CATEGORIA XVI	
5.16.00	45	Trasferimenti dalle Regioni	
		TOTALE	
		CATEGORIA XVII	
5.17.00	46	Trasferimenti da Comuni e Province	
		TOTALE	
		CATEGORIA XVIII	
5.18.00	47	Trasferimenti da altri Enti del settore pubblico	
		TOTALE	
		TOTALE TITOLO V	
		TITOLO VI	
		ENTRATE DERIVANTI DA ACCENSIONE DI PRESTITI	
		CATEGORIA XIX	
6.19.00	48	Assunzione di mutui	
		TOTALE	
		CATEGORIA XX	
6.20.00	49	Assunzione di altri debiti finanziari	
		TOTALE	
		CATEGORIA XXI	
6.21.00	50	Emissione di obbligazioni	
		TOTALE	
		TOTALE TITOLO VI	
		TOTALE ENTRATE IN CONTO CAPITALE	

.ZIONI	GESTIONE DI CASSA				TOTALE RESIDUI ATTIVI AL TERMINE DELL'ESERCIZIO
	PREVISIONI	RISCOSSIONI	DIFFERENZE RISPETTO ALLE PREVISIONI		
IN MENO			IN PIU'	IN MENO	
18	19	20	21	22	23
	10.000.000	19.878.357	9.878.357		205.454.034

PARTE I^A - ENTRATE

CODICE	CAPITOLO N.	CAPITOLO DENOMINAZIONE	INIZIALI
1	2	3	4
		TITOLO VII	
		PARTITE DI GIRO	
		CATEGORIA XXII	
7.22.00	51	Ritenute erariali	400.000.000
7.22.01	52	Ritenute previdenziali ed assistenziali	80.000.000
7.22.02	53	Ritenute diverse	
7.22.03	54	Trattenute per conto terzi	1.500.000
7.22.04	55	*Rimborsi di somme pagate per conto terzi*	70.000.000
7.22.05	56	Partite in conto sospeso	50.000.000
7.22.06	57	Multe incamerate	60.000.000
7.22.07	58	Premi di assicurazione infortuni da guidatori e allenatori professionisti	60.000.000
7.22.08	59	Controllo della produzione cavalli (rimborso U.N.I.R.E.)	
---	60	Somme da incassare da terzi (Min. Tesoro)	8.000.000
		TOTALE	729.500.000
		TOTALE TITOLO VII	729.500.000
		TOTALE GENERALE DELL'ENTRATA	9.225.400.000
		DISAVANZO FINANZIARIO	
		TOTALE A PAREGGIO	

GESTIONE DELLA COMPETENZA

PREVISIONI			SOMME ACCERTATE		
VARIAZIONI		DEFINITIVE	RISCOSSE	DA RISCUOTERE	TOTALI ACCERTAMENTI
IN AUMENTO	IN DIMINUZIONE				
5	6	7	8	9	10
80.000.000		480.000.000	651.394.784		651.394.784
20.000.000		100.000.000	102.158.875		102.158.875
600.000		2.100.000	2.734.471		2.734.471
100.000.000		170.000.000	169.844.189	1.235.000	171.079.189
		50.000.000	434.382.567	36.226.100	470.608.667
		60.000.000	62.320.374		62.320.374
		60.000.000	47.930.000		47.930.000
		3.030.000	3.130.000		3.130.000
		8.000.000			
203.630.000		933.130.000	1.473.895.260	37.461.100	1.511.356.360
203.630.000		933.130.000	1.473.895.260	37.461.100	1.511.356.360
222.730.000	46.000.000	9.402.130.000	8.104.476.637	1.868.103.971	9.972.580.608
		11.759.068.112			

PARTE I^A - ENTRATE

CODICE	CAPITOLO N.	CAPITOLO DENOMINAZIONE	DIFFERENZE ALLE PR IN PIU'
1	2	3	11
		TITOLO VII	
		PARTITE DI GIRO	
		CATEGORIA XXII	
7.22.00	51	Ritenute erariali	171.394.784
7.22.01	52	Ritenute previdenziali ed assistenziali	2.158.875
7.22.02	53	Ritenute diverse	
7.22.03	54	Trattenute per conto terzi	634.471
7.22.04	55	Rimborsi di somme pagate per conto terzi	1.079.189
7.22.05	56	Partite in conto sospeso	420.608.667
7.22.06	57	Multe incamerate	2.320.374
7.22.07	58	Premi di assicurazione infortuni da guidatori e allenatori professionisti	
7.22.08	59	Controllo della produzione cavalli (rimborso U.N.I.R.E.)	100.000
---	60	Somme da incassare da terzi (Min. Tesoro)	
		TOTALE	598.296.360
		TOTALE TITOLO VII	598.296.360
		TOTALE GENERALE DELL'ENTRATA	652.765.828
		DISAVANZO FINANZIARIO	
		TOTALE A PAREGGIO	

	GESTIONE DEI RESIDUI ATTIVI			
RISPETTO EVISIONI IN MENO	ALL'INIZIO ESERCIZIO	RISCOSSI	RIMASTI DA *RISCUOTERE*	TOTALI
12	13	14	15	16
		110.000		110.000
	2.481.800	127.200	2.354.600	2.481.800
12.070.000	575.000	3.450.000		3.450.000
8.000.000	21.381.635		21.381.635	21.381.635
20.070.000	24.438.435	3.687.200	23.736.235	27.423.435
20.070.000	24.438.435	3.687.200	23.736.235	27.423.435
76.315.220	2.082.404.711	1.882.932.313	222.797.398	2.105.729.711

PARTE I^A - ENTRATE

CODICE	CAPITOLO N.	CAPITOLO DENOMINAZIONE	VARIA IN PIU'
1	2	3	17
		TITOLO VII	
		PARTITE DI GIRO	
		CATEGORIA XXII	
7.22.00	51	Ritenute erariali	
7.22.01	52	*Ritenute previdenziali ed assistenziali*	
7.22.02	53	Ritenute diverse	
7.22.03	54	Trattenute per conto terzi	
7.22.04	55	Rimborsi di somme pagate per conto terzi	110.000
7.22.05	56	Partite in conto sospeso	
7.22.06	57	Multe incamerate	
7.22.07	58	Premi di assicurazione infortuni da guidatori e allenatori professionisti	2.875.000
7.22.08	59	Controllo della produzione cavalli (rimborso U.N.I.R.E.)	
---	60	Somme da incassare da terzi (Min. Tesoro)	
		TOTALE	2.985.000
		TOTALE TITOLO VII	2.985.000
		TOTALE GENERALE DELL'ENTRATA	23.325.000
		DISAVANZO FINANZIARIO	
		TOTALE A PAREGGIO	

ZIONI	GESTIONE DI CASSA				TOTALE RESIDUI ATTIVI AL TERMINE DELL'ESERCIZIO
IN MENO	PREVISIONI	RISCOSSIONI	DIFFERENZE RISPETTO ALLE PREVISIONI		
			IN PIU'	IN MENO	
18	19	20	21	22	23
	400.000.000	651.394.784	251.394.784		
	80.000.000	102.158.875	22.158.875		
	1.500.000	2.734.471	1.234.471		
	70.000.000	169.954.189	99.954.189		1.235.000
	50.000.000	434.509.767	384.509.767		38.580.700
	60.000.000	62.320.374	2.320.374		
	60.000.000	51.380.000		8.620.000	
	8.000.000	3.130.000	3.130.000	8.000.000	21.381.635
	729.500.000	1.477.582.460	764.702.460	16.620.000	61.197.335
	729.500.000	1.477.582.460	764.702.460	16.620.000	61.197.335
	9.203.900.000	9.987.408.950	1.959.048.580	1.156.039.630	2.090.901.369

CODICE	CAPITOLO N.	CAPITOLO DENOMINAZIONE	INIZIALI
1	2	3	4
		DISAVANZO DI AMMINISTRAZIONE	
		TITOLO I	
		SPESE CORRENTI	
		CATEGORIA I	
		SPESE PER GLI ORGANI DELL'ENTE	
1.01.00	1	Assegni e indennità alla presidenza:	32.000.000
1.01.01	2	Compensi, indennità e rimborsi ai componenti gli organi collegiali di amministrazione:	
1.01.02	3	Compensi, indennità e rimborsi ai componenti il collegio dei sindaci (o revisori):	20.000.000
1.01.03	4	Compensi, indennità e rimborsi ai componenti le Commissioni di Disciplina:	120.000.000
		TOTALE	172.000.000
		CATEGORIA II	
		ONERI PER IL PERSONALE IN ATTIVITA' DI SERVIZIO	
1.02.00	5	Stipendi ed altri assegni fissi al personale:	1.100.000.000
1.02.01	6	Compensi per il lavoro straordinario:	110.000.000
1.02.02	7	Indennità e rimborso spese trasporto per missioni all'interno:	18.000.000
1.02.03	8	Indennità e rimborso spese trasporto per missioni all'estero:	15.000.000
1.02.04	9	Indennità e rimborso spese trasporto per trasferimenti	
1.02.05	10	Oneri previdenziali e assistenziali a carico dell'Ente:	436.000.000
1.02.06	11	Altri oneri sociali a carico dell'Ente:	
1.02.07	12	Corsi per il personale e partecipazione alle spese per corsi indetti da enti, istituzioni e amministrazioni varie:	10.000.000
		TOTALE	1.689.000.000
		CATEGORIA III	
		ONERI PER IL PERSONALE IN QUIESCENZA	
1.03.00	13	Pensioni a carico dell'Ente:	
		TOTALE	

GESTIONE DELLA COMPETENZA

PREVISIONI			SOMME IMPEGNATE		
VARIAZIONI		DEFINITIVE	PAGATE	DA PAGARE	TOTALI IMPEGNI
IN AUMENTO	IN DIMINUZIONE				
5	6	7	8	9	10
		32.000.000	28.750.000		28.750.000
		20.000.000	11.125.120		11.125.120
		120.000.000	70.832.415	14.646.987	85.479.402
		172.000.000	110.707.535	14.646.987	125.354.522
		1.100.000.000	926.544.222	3.475.577	930.019.799
		110.000.000	41.202.320	13.878.039	55.080.359
		18.000.000	10.172.746		10.172.746
		15.000.000			
		436.000.000	318.729.863	42.670.143	361.400.006
		10.000.000			
		1.689.000.000	1.296.649.151	60.023.759	1.356.672.910

CODICE	CAPITOLO N.	CAPITOLO DENOMINAZIONE	DIFFERENZE ALLE PR IN PIU'
1	2	3	11
		DISAVANZO DI AMMINISTRAZIONE	
		TITOLO I	
		SPESE CORRENTI	
		CATEGORIA I	
		SPESE PER GLI ORGANI DELL'ENTE	
1.01.00	1	Assegni e indennità alla presidenza:	
1.01.01	2	*Compensi, indennità e rimborsi ai componenti gli organi collegiali* di amministrazione:	
1.01.02	3	Compensi, indennità e rimborsi ai componenti il collegio dei sindaci (o revisori):	
1.01.03	4	Compensi, indennità e rimborsi ai componenti le Commissioni di Disciplina:	
		TOTALE	
		CATEGORIA II	
		ONERI PER IL PERSONALE IN ATTIVITA' DI SERVIZIO	
1.02.00	5	Stipendi ed altri assegni fissi al personale:	
1.02.01	6	Compensi per il lavoro straordinario:	
1.02.02	7	Indennità e rimborso spese trasporto per missioni all'interno:	
1.02.03	8	Indennità e rimborso spese trasporto per missioni all'estero:	
1.02.04	9	Indennità e rimborso spese trasporto per trasferimenti	
1.02.05	10	Oneri previdenziali e assistenziali a carico dell'Ente:	
1.02.06	11	Altri oneri sociali a carico dell'Ente:	
1.02.07	12	Corsi per il personale e partecipazione alle spese per corsi indetti *da enti, istituzioni e amministrazioni varie:*	
		TOTALE	
		CATEGORIA III	
		ONERI PER IL PERSONALE IN QUIESCENZA	
1.03.00	13	*Pensioni a carico dell'Ente:*	
		TOTALE	

	GESTIONE DEI RESIDUI PASSIVI			
RISPETTO EVISIONI IN MENO	ALL'INIZIO ESERCIZIO	PAGATI	RIMASTI DA PAGARE	TOTALI
12	13	14	15	16
3.250.000	2.380.000	2.380.000		2.380.000
8.874.880	127.200	127.200		127.200
34.520.598	2.753.004	2.753.004		2.753.004
46.645.478	5.260.204	5.260.204		5.260.204
169.980.201	33.577.245	33.577.245		33.577.245
54.919.641	8.643.985	8.643.985		8.643.985
7.827.254	532.200	532.200		532.200
15.000.000				
74.599.994	53.107.337	43.996.326		43.996.326
10.000.000				
332.327.090	95.860.767	86.749.756		86.749.756

CODICE	CAPITOLO N.	CAPITOLO DENOMINAZIONE	VARIA IN PIU'
1	2	3	17
		DISAVANZO DI AMMINISTRAZIONE	
		TITOLO I	
		SPESE CORRENTI	
		CATEGORIA I	
		SPESE PER GLI ORGANI DELL'ENTE	
1.01.00	1	**Assegni e indennità alla presidenza:**	
1.01.01	2	*Compensi, indennità e rimborsi ai componenti gli organi collegiali* di amministrazione:	
1.01.02	3	Compensi, indennità e rimborsi ai componenti il collegio dei sindaci (o revisori):	
1.01.03	4	Compensi, indennità e rimborsi ai componenti le Commissioni di Disciplina:	
		TOTALE	
		CATEGORIA II	
		ONERI PER IL PERSONALE IN ATTIVITA' DI SERVIZIO	
1.02 00	5	Stipendi ed altri assegni fissi al personale:	
1.02.01	6	Compensi per il lavoro straordinario:	
1.02.02	7	Indennità e rimborso spese trasporto per missioni all'interno:	
1.02.03	8	Indennità e rimborso spese trasporto per missioni all'estero:	
1.02.04	9	Indennità e rimborso spese trasporto per trasferimenti	
1.02.05	10	Oneri previdenziali e assistenziali a carico dell'Ente:	
1.02 06	11	Altri oneri sociali a carico dell'Ente:	
1.02.07	12	Corsi per il personale e partecipazione alle spese per corsi indetti da enti, istituzioni e amministrazioni varie:	
		TOTALE	
		CATEGORIA III	
		ONERI PER IL PERSONALE IN QUIESCENZA	
1.03.00	13	Pensioni a carico dell'Ente:	
		TOTALE	

...ZIONI	GESTIONE DI CASSA				TOTALE RESIDUI PASSIVI AL TERMINE DELL'ESERCIZIO
	PREVISIONI	PAGAMENTI	DIFFERENZE *RISPETTO* ALLE PREVISIONI		
IN MENO			IN PIU'	IN MENO	
18	19	20	21	22	23
	32.000.000	31.130.000		870.000	
	20.000.000	11.252.320		8.747.680	
	120.000.000	73.585.419		46.414.581	14.646.987
	172.000.000	115.967.739		56.032.261	14.646.987
	1.100.000.000	960.121.467		139.878.533	3.475.577
	110.000.000	49.846.305		60.153.695	13.878.039
	18.000.000	10.704.946		7.295.054	
	15.000.000			15.000.000	
9.111.011	436.000.000	362.726.189		73.273.811	42.670.143
	10.000.000			10.000.000	
9.111.011	1.689.000.000	1.383.398.907		305.601.093	60.023.759

CODICE	CAPITOLO N.	CAPITOLO DENOMINAZIONE	INIZIALI
1	2	3	4
		CATEGORIA IV	
		SPESE PER L'ACQUISTO DI BENI DI CONSUMO E DI SERVIZI	
1.04.00	14	Acquisto di libri, riviste, giornali ed altre pubblicazioni; servizi giornalistici e informazioni:	40.000.000
1.04.01	15	Spese tipografiche:	72.000.000
1.04.02	16	Spese per l'acquisto di materiali di consumo e per il noleggio di materiale tecnico; assistenza tecnica e riparazioni:	120.000.000
1.04.03	17	Spese di rappresentanza:	5.000.000
1.04.04	18	Spese per il funzionamento di Commissioni e Comitati:	40.000.000
1.04.05	19	Spese per accertamenti sanitari:	1.000.000
1.04.06			
1.04.07	20	Acquisto vestiario e divise:	
1.04.08	21	Fitto locali:	540.000.000
1.04.09	22	Pulizia locali, riscaldamento, condizionamento e vigilanza:	210.500.000
1.04.10	23	Manutenzione, riparazione e adattamento di locali e relativi impianti;	100.000.000
1.04.11	24	Spese postali, telefoniche, telegrafiche, telex, di spedizione e bolli:	160.000.000
1.04.12	25	Spese per studi, indagini e rilevazioni:	
1.04.13	26	Spese per l'organizzazione e la partecipazione a convegni, congressi, mostre ed altre manifestazioni:	90.000.000
1.04.14	27	Spese per concorsi:	10.000.000
1.04.15	28	Manutenzione, noleggio ed esercizio di mezzi di trasporto:	
1.04.16	29	Canoni d'acqua:	8.000.000
1.04.17	30	Spese per l'energia elettrica per illuminazione:	60.000.000
1.04.18	31	Combustibili ed energia elettrica per riscaldamento e spese per la conduzione degli impianti tecnici:	60.000.000
1.04.19	32	Onorari e compensi per speciali incarichi:	30.000.000
1.04.20	33	Trasporti e facchinaggi:	50.000.000
1.04.21	34	Premi di assicurazione:	40.000.000
1.04.22	35	Spese per la meccanizzazione dei servizi:	680.000.000
		TOTALE	2.316.500.000

GESTIONE DELLA COMPETENZA

PREVISIONI			SOMME IMPEGNATE		
VARIAZIONI		DEFINITIVE	PAGATE	DA PAGARE	TOTALI IMPEGNI
IN AUMENTO	IN DIMINUZIONE				
5	6	7	8	9	10
		40.000.000	9.334.560		9.334.560
		72.000.000	21.289.100		21.289.100
		120.000.000	22.581.111	4.901.898	27.483.009
		5.000.000			
		40.000.000	18.541.394	2.291.200	20.832.594
		1.000.000			
		540.000.000	1.793.400	1.793.400	3.586.800
		210.500.000			
400.000.000		500.000.000	466.300	347.099.689	347.565.989
	20.000.000	140.000.000	67.413.061	5.875.030	73.288.091
		90.000.000	1.045.000	21.149.682	22.194.682
20.000.000		30.000.000	5.981.490	4.937.700	10.919.190
		8.000.000			
		60.000.000			
		60.000.000			
		30.000.000	24.378.940	1.800.000	26.178.940
		50.000.000	5.625.300		5.625.300
		40.000.000			
220.000.000		900.000.000	841.907.986	2.082.500	843.990.486
640.000.000	20.000.000	2.936.500.000	1.020.357.642	391.931.090	1.412.288.741

CODICE	CAPITOLO N.	CAPITOLO DENOMINAZIONE	DIFFERENZE ALLE PR IN PIU'
1	2	3	11
		CATEGORIA IV	
		SPESE PER L'ACQUISTO DI BENI DI CONSUMO E DI SERVIZI	
1.04.00	14	Acquisto di libri, riviste, giornali ed altre pubblicazioni; servizi giornalistici e informazioni:	
1.04.01	15	Spese tipografiche:	
1.04.02	16	Spese per l'acquisto di materiali di consumo e per il noleggio di materiale tecnico; assistenza tecnica e riparazioni:	
1.04.03	17	Spese di rappresentanza:	
1.04.04	18	Spese per il funzionamento di Commissioni e Comitati:	
1.04.05	19	Spese per accertamenti sanitari:	
1.04.06			
1.04.07	20	Acquisto vestiario e divise:	
1.04.08	21	Fitto locali:	
1.04.09	22	Pulizia locali, riscaldamento, condizionamento e vigilanza:	
1.04.10	23	Manutenzione, riparazione e adattamento di locali e relativi impianti:	
1.04.11	24	Spese postali, telefoniche, telegrafiche, telex, di spedizione e bolli:	
1.04.12	25	Spese per studi, indagini e rilevazioni:	
1.04.13	26	*Spese per l'organizzazione e la partecipazione a convegni, congressi,* mostre ed altre manifestazioni:	
1.04.14	27	Spese per concorsi:	
1.04.15	28	Manutenzione, noleggio ed esercizio di mezzi di trasporto:	
1.04.16	29	Canoni d'acqua:	
1.04.17	30	Spese per l'energia elettrica per illuminazione:	
1.04.18	31	Combustibili ed energia elettrica per riscaldamento e spese per la conduzione degli impianti tecnici:	
1.04.19	32	Onorari e compensi per speciali incarichi:	
1.04.20	33	Trasporti e facchinaggi:	
1.04.21	34	Premi di assicurazione:	
1.04.22	35	Spese per la meccanizzazione dei servizi:	
		TOTALE	

	GESTIONE DEI RESIDUI PASSIVI			
RISPETTO EVISIONI IN MENO	ALL'INIZIO ESERCIZIO	PAGATI	RIMASTI DA PAGARE	TOTALI
12	13	14	15	16
30.665.440	515.300	515.300		515.300
50.710.900	11.220.800	11.220.800		11.220.800
92.516.991	7.762.965	7.762.965		7.762.965
5.000.000				
19.167.406	6.920.000	6.920.000		6.920.000
1.000.000				
536.413.200	149.554.435		149.554.435	149.554.435
210.500.000	138.500.000		138.500.000	138.500.000
152.434.011				
66.711.909	52.970.402	17.970.402		17.970.402
67.805.318	31.000.000	11.900.000		11.900.000
19.080.810				
8.000.000	10.000.000		10.000.000	10.000.000
60.000.000				
60.000.000	15.216.360			
3.821.060	19.565.927	3.418.660	7.986.000	11.404.660
44.374.700				
40.000.000				
56.009.514	39.617.288	39.617.288		39.617.288
1.524.211.259	462.843.477	99.325.415	306.040.435	405.365.850

CODICE	CAPITOLO N.	CAPITOLO DENOMINAZIONE	VARIA IN PIU'
1	2	3	17
		CATEGORIA IV	
		SPESE PER L'ACQUISTO DI BENI DI CONSUMO E DI SERVIZI	
1.04.00	14	Acquisto di libri, riviste, giornali ed altre pubblicazioni; servizi giornalistici e informazioni:	
1.04.01	15	Spese tipografiche:	
1.04.02	16	Spese per l'acquisto di materiali di consumo e per il noleggio di materiale tecnico; assistenza tecnica e riparazioni:	
1.04.03	17	*Spese di rappresentanza*:	
1.04.04	18	Spese per il funzionamento di Commissioni e Comitati:	
1.04.05	19	Spese per accertamenti sanitari:	
1.04.06			
1.04.07	20	Acquisto vestiario e divise:	
1.04.08	21	Fitto locali:	
1.04.09	22	Pulizia locali, riscaldamento, condizionamento e vigilanza:	
1.04.10	23	Manutenzione, riparazione e adattamento di locali e relativi impianti;	
1.04.11	24	Spese postali, telefoniche, telegrafiche, telex, di spedizione e bolli:	
1.04.12	25	Spese per studi, indagini e rilevazioni:	
1.04.13	26	Spese per l'organizzazione e la partecipazione a convegni, congressi, mostre ed altre manifestazioni:	
1.04.14	27	Spese per concorsi:	
1.04.15	28	Manutenzione, noleggio ed esercizio di mezzi di trasporto:	
1.04.16	29	Canoni d'acqua:	
1.04.17	30	Spese per l'energia elettrica per illuminazione:	
1.04.18	31	Combustibili ed energia elettrica per riscaldamento e spese per la conduzione degli impianti tecnici:	
1.04.19	32	Onorari e compensi per speciali incarichi:	
1.04.20	33	Trasporti e facchinaggi:	
1.04.21	34	Premi di assicurazione:	
1.04.22	35	Spese per la meccanizzazione dei servizi:	
		TOTALE	

ZIONI	GESTIONE DI CASSA				TOTALE RESIDUI PASSIVI AL *TERMINE* DELL'ESERCIZIO
	PREVISIONI	PAGAMENTI	DIFFERENZE RISPETTO ALLE PREVISIONI		
IN MENO			IN PIU'	IN MENO	
18	19	20	21	22	23
	40.000.000	9.849.860		30.150.140	
	72.000.000	32.509.900		39.490.100	
	120.000.000	30.344.076		89.655.924	4.901.898
	5.000.000			5.000.000	
	35.000.000	25.461.394		9.538.606	2.291.200
	1.000.000			1.000.000	
	540.000.000	1.793.400		538.206.600	151.347.835
	250.000.000			250.000.000	138.500.000
	100.000.000	466.300		99.533.700	347.099.689
35.000.000	156.000.000	85.383.463		70.616.537	5.875.030
19.100.000	90.000.000	12.945.000		77.055.000	21.149.682
	10.000.000	5.981.490		4.018.510	4.937.700
	8.000.000			8.000.000	10.000.000
	62.000.000			62.000.000	
15.216.360	60.000.000			60.000.000	
8.161.267	30.000.000	27.797.600		2.202.400	9.786.000
	50.000.000	5.625.300		44.374.700	
	40.000.000			40.000.000	
	680.000.000	881.525.274	201.525.274		2.082.500
77.477.627	2.349.000.000	1.119.083.057	201.525.274	1.430.642.217	697.971.534

CODICE	CAPITOLO N.	CAPITOLO DENOMINAZIONE	INIZIALI
1	2	3	4
		CATEGORIA V	
		SPESE PER PRESTAZIONI ISTITUZIONALI	
1.05.00	—	Rendite:	
1.05.01	—	Pensioni:	
1.05.02	—	Assegni:	
1.05.03	—	Indennizzi:	
1.05.04	36	Controllo e disciplina delle corse:	2.000.000.000
1.05.05	37	Controlli tecnici diversi e antidoping:	600.000.000
1.05.06	38	Coppe e trofei in premio; premi d'onore:	100.000.000
1.05.07	39	Spese per la stampa di pubblicazioni ufficiali:	360.000.000
1.05.08	40	Spese per corsi di addestramento e qualificazione professionale:	120.000.000
1.05.09	41	Contributi e concorsi a organizzazioni nazionali:	
1.05.10	42	Contributi e concorsi a organizzazioni ippiche internazionali; spese di partecipazione:	
1.05.11	43	Contributi diversi:	1.000.000
	44	Spese controllo produzione cavalli	660.000.000
		TOTALE	3.841.000.000
		CATEGORIA VI	
		TRASFERIMENTI PASSIVI	
1.06.00	—	Allo Stato:	
1.06.01	—	Alle Regioni:	
1.06.02	—	A comuni e provincie:	
1.06.03	—	Ad altri enti del settore pubblico:	
1.06.04	45	Contributi, concorsi e soccorsi a fondo perduto:	
1.06.05	46	Interventi assistenziali a favore del personale in servizio, di quello cessato dal servizio e delle loro famiglie:	16.900.000
1.06.06	47	Equo indennizzo al personale per la perdita dell'integrità fisica subita per infermità contratta per causa di servizio:	
		TOTALE.	16.900.000

GESTIONE DELLA COMPETENZA					
PREVISIONI			SOMME IMPEGNATE		
VARIAZIONI		DEFINITIVE	PAGATE	DA PAGARE	TOTALI IMPEGNI
IN AUMENTO	IN DIMINUZIONE				
5	6	7	8	9	10
300.000.000		2.300.000.000	2.150.274.049	94.102.080	2.244.376.129
		600.000.000	393.970.612	203.640.528	597.611.140
		100.000.000	52.841.856	8.840.475	61.682.331
100.000.000		460.000.000	241.337.720	5.678.400	247.016.120
		120.000.000	77.243.242	12.120.722	89.363.964
		1.000.000			
		660.000.000	171.944.636	57.198.020	229.142.656
400.000.000		4.241.000.000	3.087.612.115	381.580.225	3.469.192.340
		16.900.000	8.650.000	8.250.000	16.900.000
		16.900.000	8.650.000	8.250.000	16.900.000

CODICE	CAPITOLO N.	CAPITOLO DENOMINAZIONE	DIFFERENZE ALLE PR IN PIU'
1	2	3	11
		CATEGORIA V	
		SPESE PER PRESTAZIONI ISTITUZIONALI	
1.05.00	—	Rendite:	
1.05.01	—	Pensioni:	
1.05.02	—	Assegni:	
1.05.03	—	Indennizzi:	
1.05.04	36	*Controllo e disciplina delle corse:*	
1.05.05	37	Controlli tecnici diversi e antidoping:	
1.05.06	38	Coppe e trofei in premio; premi d'onore:	
1.05.07	39	Spese per la stampa di pubblicazioni ufficiali:	
1.05.08	40	Spese per corsi di addestramento e qualificazione professionale:	
1.05.09	41	Contributi e concorsi a organizzazioni nazionali:	
1.05.10	42	Contributi e concorsi a organizzazioni ippiche internazionali; spese di *partecipazione:*	
1.05.11	43	Contributi diversi:	
	44	Spese controllo produzione cavalli	
		TOTALE	
		CATEGORIA VI	
		TRASFERIMENTI PASSIVI	
1.06.00	—	Allo Stato:	
1.06.01	—	Alle Regioni:	
1.06.02	—	A comuni e provincie:	
1.06.03	—	Ad altri enti del settore pubblico:	
1.06.04	45	Contributi, concorsi e soccorsi a fondo perduto:	
1.06.05	46	Interventi assistenziali a favore del personale in servizio, di quello cessato dal servizio e delle loro famiglie:	
1.06.06	47	Equo *indennizzo al personale per la perdita dell'integrità fisica subita* per infermità contratta per causa di servizio:	
		TOTALE.	

RISPETTO EVISIONI IN MENO	GESTIONE DEI RESIDUI PASSIVI: ALL'INIZIO ESERCIZIO	PAGATI	RIMASTI DA PAGARE	TOTALI
12	13	14	15	16
55.623.871	247.082.110	247.068.615		247.068.615
2.388.860	187.811.641	186.680.045		186.680.045
38.317.669	10.828.160	10.828.160		10.828.160
212.983.880	250.588.590	250.534.486		250.534.486
30.636.036	8.991.400	8.991.400		8.991.400
1.000.000				
430.857.344	158.703.753	109.931.695		109.991.695
771.807.660	864.005.654	814.034.401		814.034.401
	8.000.000	2.632.298		2.632.298
	8.000.000	2.632.298		2.632.298

CODICE	CAPITOLO N.	CAPITOLO DENOMINAZIONE	VARIA IN PIU'
1	2	3	17
		CATEGORIA V	
		SPESE PER PRESTAZIONI ISTITUZIONALI	
1.05.00	—	Rendite:	
1.05.01	—	Pensioni:	
1.05.02	—	Assegni:	
1.05.03	—	Indennizzi:	
1.05.04	36	Controllo e disciplina delle corse:	
1.05.05	37	Controlli tecnici diversi e antidoping:	
1.05.06	38	Coppe e trofei in premio; premi d'onore:	
1.05.07	39	Spese per la stampa di pubblicazioni ufficiali:	
1.05.08	40	Spese per corsi di addestramento e qualificazione professionale:	
1.05.09	41	*Contributi e concorsi a organizzazioni nazionali:*	
1.05.10	42	Contributi e concorsi a organizzazioni ippiche internazionali; spese di partecipazione:	
1.05.11	43	Contributi diversi:	
	44	Spese controllo produzione cavalli	
		TOTALE	
		CATEGORIA VI	
		TRASFERIMENTI PASSIVI	
1.06.00	—	Allo Stato:	
1.06.01	—	Alle Regioni:	
1.06.02	—	A comuni e provincie:	
1.06.03	—	Ad altri enti del settore pubblico:	
1.06.04	45	Contributi, concorsi e soccorsi a fondo perduto:	
1.06.05	46	Interventi assistenziali a favore del personale in servizio, di quello cessato dal servizio e delle loro famiglie:	
1.06.06	47	Equo indennizzo al personale per la perdita dell'integrità fisica subita per infermità contratta per causa di servizio:	
		TOTALE.	

ZIONI	GESTIONE DI CASSA				TOTALE RESIDUI PASSIVI AL TERMINE DELL'ESERCIZIO
	PREVISIONI	PAGAMENTI	*DIFFERENZE* RISPETTO ALLE PREVISIONI		
IN MENO			IN PIU'	IN MENO	
18	19	20	21	22	23
13.495	2.000.000.000	2.397.342.664	397.342.664		94.102.08(
1.131.596	600.000.000	580.650.657		19.349.343	203.640.52
	100.000.000	63.670.016		36.329.984	8.840.47
54.104	340.000.000	491.872.206	151.872.206		5.678.40(
	120.000.000	86.234.642		33.765.358	12.120.72
	1.000.000			1.000.000	
48.772.058	660.000.000	281.876.331		378.123.669	57.198.020
49.971.253	3.821.000.000	3.901.646.516	549.214.870	468.568.354	381.580.225
5.367.702	16.900.000	11.282.298		5.617.702	8.250.000
5.367.702	16.900.000	11.282.298		5.617.702	8.250.000

CODICE	CAPITOLO N.	DENOMINAZIONE	INIZIALI
1	2	3	4
		CATEGORIA VII	
		ONERI FINANZIARI	
1.07.00	48	Interessi passivi:	
1.07.01	49	*Spese e commissioni bancarie:*	8.000.000
		TOTALE	8.000.000
		CATEGORIA VIII	
		ONERI TRIBUTARI	
1.08.00	50	Imposte, tasse e tributi vari:	100.000.000
		TOTALE	100.000.000
		CATEGORIA IX	
		POSTE CORRETTIVE E COMPENSATIVE DI ENTRATE CORRENTI	
1.09.00	51	Restituzioni e rimborsi diversi:	10.000.000
		TOTALE	10.000.000
		CATEGORIA X	
		SPESE NON CLASSIFICABILI IN ALTRE VOCI	
1.10.00	52	Spese per liti, arbitraggi, risarcimenti ed accessori:	20.000.000
1.10.01	53	Fondi di riserva:	100.000.000
1.10.02	54	Oneri vari straordinari:	1.000.000
1.10.03	55	Spese di realizzo entrate:	
		TOTALE	121.000.000
		TOTALE TITOLO I	8.274.400.000

GESTIONE DELLA COMPETENZA					
PREVISIONI			SOMME IMPEGNATE		
VARIAZIONI		DEFINITIVE	PAGATE	DA PAGARE	TOTALI IMPEGNI
IN AUMENTO	IN DIMINUZIONE				
5	6	7	8	9	10
		8.000.000	254.739		254.739
		8.000.000	254.739		254.739
		100.000.000	2.199.000		2.199.000
		100.000.000	2.199.000		2.199.000
		10.000.000	8.840.000		8.840.000
		10.000.000	8.840.000		8.840.000
		20.000.000		20.000.000	20.000.000
		100.000.000			
		1.000.000			
		121.000.000		20.000.000	20.000.000
1.040.000.000	20.000.000	9.294.400.000	5.535.270.182	876.432.070	6.411.702.252

CODICE	CAPITOLO N.	CAPITOLO DENOMINAZIONE	DIFFERENZE ALLE PR IN PIU'
1	2	3	11
		CATEGORIA VII	
		ONERI FINANZIARI	
1.07.00	48	Interessi passivi:	
1.07.01	49	Spese e commissioni bancarie:	
		TOTALE	
		CATEGORIA VIII	
		ONERI TRIBUTARI	
1.08.00	50	Imposte, tasse e tributi vari:	
		TOTALE	
		CATEGORIA IX	
		POSTE CORRETTIVE E COMPENSATIVE DI ENTRATE CORRENTI	
1.09.00	51	Restituzioni e rimborsi diversi:	
		TOTALE	
		CATEGORIA X	
		SPESE NON CLASSIFICABILI IN ALTRE VOCI	
1.10.00	52	Spese per liti, arbitraggi, risarcimenti ed accessori:	
1.10.01	53	Fondi di riserva:	
1.10.02	54	Oneri vari straordinari:	
1.10.03	55	Spese di *realizzo entrate*:	
		TOTALE	
		TOTALE TITOLO I	

	GESTIONE DEI RESIDUI PASSIVI			
RISPETTO SVISIONI IN MENO	ALL'INIZIO ESERCIZIO	PAGATI	RIMASTI DA PAGARE	TOTALI
12	13	14	15	16
7.745.261				
7.745.261				
97.801.000				
97.801.000				
1.160.000	11.805.500	7.761.000		7.761.000
1.160.000	11.805.500	7.761.000		7.761.000
	19.184.000		19.184.000	19.184.000
100.000.000				
1.000.000				
101.000.000	19.184.000		19.184.000	19.184.000
2.882.697.748	1.486.959.602	1.015.763.074	325.224.435	1.340.987.509

CODICE	CAPITOLO N.	CAPITOLO DENOMINAZIONE	VARIA IN PIU'
1	2	3	17
		CATEGORIA VII	
		ONERI FINANZIARI	
1.07.00	48	Interessi passivi:	
1.07.01	49	Spese e commissioni bancarie:	
		TOTALE	
		CATEGORIA VIII	
		ONERI TRIBUTARI	
1.08.00	50	Imposte, tasse e tributi vari:	
		TOTALE	
		CATEGORIA IX	
		POSTE CORRETTIVE E COMPENSATIVE DI ENTRATE CORRENTI	
1.09.00	51	Restituzioni e rimborsi diversi:	
		TOTALE	
		CATEGORIA X	
		SPESE NON CLASSIFICABILI IN ALTRE VOCI	
1.10.00	52	Spese per liti, arbitraggi, risarcimenti ed accessori:	
1.10.01	53	Fondi di riserva:	
1.10 02	54	Oneri vari straordinari:	
1.10 03	55	Spese di realizzo entrate:	
		TOTALE	
		TOTALE TITOLO I	

ZIONI	GESTIONE DI CASSA				TOTALE RESIDUI PASSIVI AL TERMINE DELL'ESERCIZIO
	PREVISIONI	PAGAMENTI	DIFFERENZE RISPETTO ALLE PREVISIONI		
IN MENO			IN PIU'	IN MENO	
18	19	20	21	22	23
	8.000.000	254.739		7.745.261	
	8.000.000	254.739		7.745.261	
	100.000.000	2.199.000		97.801.000	
	100.000.000	2.199.000		97.801.000	
4.044.500	10.000.000	16.601.000	6.601.000		
4.044.500	10.000.000	16.601.000	6.601.000		
	20.000.000			20.000.000	39.184.000
	37.500.000			37.500.000	
	1.000.000			1.000.000	
	58.500.000			58.500.000	39.184.000
145.972.093	8.224.400.000	6.551.033.256	757.341.144	2.430.707.888	1.201.656.505

CAPITOLO			
CODICE	N.	DENOMINAZIONE	INIZIALI
1	2	3	4
		TITOLO II	
		SPESE IN CONTO CAPITALE	
		CATEGORIA XI	
		ACQUISIZIONE BENI DI USO DUREVOLE ED OPERE IMMOBILIARI	
2.11.00	56	Acquisto immobili:	
2.11.01	57	Ricostruzioni, ripristini e trasformazioni di immobili:	
2.11.02	58	*Spese per costruzioni in corso:*	
2.11.03	59	Acquisto diritti reali:	
		TOTALE	
		CATEGORIA XII	
		ACQUISIZIONE DI IMMOBILIZZAZIONI TECNICHE	
2.12.00	60	Acquisti di impianti, attrezzature e macchinari:	
2.12.01	61	Ripristini, trasformazioni e manutenzione straordinaria impianti, attrezzature e macchinari:	
2.12.02	62	Acquisti automezzi:	
2.12.03	63	Grandi manutenzioni di automezzi:	
2.12.04	64	Acquisti di mobili e macchine d'ufficio:	80.000.000
		TOTALE	80.000.000
		CATEGORIA XIII	
		PARTECIPAZIONE E ACQUISTO DI VALORI MOBILIARI	
2.13.00	65	Sottoscrizioni e acquisti di partecipazioni azionarie:	
2.13.01	66	Conferimenti o quote di partecipazione al patrimonio di altri enti:	
2.13.02	67	Acquisti di titoli emessi o garantiti dallo Stato ed assimilati:	
2.13.03	68	Depositi in buoni postali:	
2.13.04	69	Acquisti di altri titoli di credito:	
		TOTALE	

GESTIONE DELLA COMPETENZA

PREVISIONI			SOMME IMPEGNATE		
VARIAZIONI		DEFINITIVE	PAGATE	DA PAGARE	TOTALI IMPEGNI
IN AUMENTO	IN DIMINUZIONE				
5	6	7	8	9	10
		80.000.000		40.900.300	40.900.300
		80.000.000		40.900.300	40.900.300

CODICE	CAPITOLO N.	CAPITOLO DENOMINAZIONE	DIFFERENZI ALLE PF IN PIU'
1	2	3	11
		TITOLO II	
		SPESE IN CONTO CAPITALE	
		CATEGORIA XI	
		ACQUISIZIONE BENI DI USO DUREVOLE ED OPERE IMMOBILIARI	
2.11.00	56	Acquisto immobili:	
2.11.01	57	Ricostruzioni, ripristini e trasformazioni di immobili:	
2.11.02	58	Spese per costruzioni in corso:	
2.11.03	59	Acquisto diritti reali:	
		TOTALE	
		CATEGORIA XII	
		ACQUISIZIONE DI IMMOBILIZZAZIONI TECNICHE	
2.12.00	60	Acquisti di impianti, attrezzature e macchinari:	
2.12.01	61	Ripristini, trasformazioni e manutenzione straordinaria impianti, attrezzature e macchinari:	
2.12.02	62	Acquisti automezzi:	
2.12.03	63	Grandi manutenzioni di automezzi:	
2.12.04	64	Acquisti di mobili e macchine d'ufficio:	
		TOTALE	
		CATEGORIA XIII	
		PARTECIPAZIONE E ACQUISTO DI VALORI MOBILIARI	
2.13.00	65	Sottoscrizioni e acquisti di partecipazioni azionarie:	
2.13.01	66	Conferimenti e quote di partecipazione al patrimonio di altri enti:	
2.13.02	67	Acquisti di titoli emessi o garantiti dallo Stato ed assimilati:	
2.13.03	68	Depositi in buoni postali:	
2.13.04	69	Acquisti di altri titoli di credito:	
		TOTALE	

	GESTIONE DEI RESIDUI PASSIVI			
RISPETTO REVISIONI IN MENO	ALL'INIZIO ESERCIZIO	PAGATI	RIMASTI DA PAGARE	TOTALI
12	13	14	15	16
39.099.700				
39.099.700				

CODICE	CAPITOLO N.	CAPITOLO DENOMINAZIONE	VARIA IN PIU'
1	2	3	17
		TITOLO II	
		SPESE IN CONTO CAPITALE	
		CATEGORIA XI	
		ACQUISIZIONE BENI DI USO DUREVOLE ED OPERE IMMOBILIARI	
2.11.00	56	Acquisto immobili:	
2.11.01	57	*Ricostruzioni, ripristini e trasformazioni di immobili:*	
2.11.02	58	Spese per costruzioni in corso:	
2.11.03	59	*Acquisto diritti reali:*	
		TOTALE	
		CATEGORIA XII	
		ACQUISIZIONE DI IMMOBILIZZAZIONI TECNICHE	
2.12.00	60	Acquisti di impianti, attrezzature e macchinari:	
2.12.01	61	*Ripristini, trasformazioni e manutenzione straordinaria impianti, attrezzature e macchinari:*	
2.12.02	62	Acquisti automezzi:	
2.12.03	63	Grandi manutenzioni di automezzi:	
2.12.04	64	*Acquisti di mobili e macchine d'ufficio:*	
		TOTALE	
		CATEGORIA XIII	
		PARTECIPAZIONE E ACQUISTO DI VALORI MOBILIARI	
2.13.00	65	Sottoscrizioni e acquisti di partecipazioni azionarie:	
2.13.01	66	*Conferimenti a quote di partecipazione al patrimonio di altri enti:*	
2.13.02	67	Acquisti di titoli emessi o garantiti dallo Stato ed assimilati:	
2.13.03	68	Depositi in buoni postali:	
2.13.04	69	Acquisti di altri titoli di credito:	
		TOTALE	

ZIONI	GESTIONE DI CASSA				
	PREVISIONI	PAGAMENTI	DIFFERENZE RISPETTO ALLE PREVISIONI		TOTALE RESIDUI PASSIVI AL TERMINE DELL'ESERCIZIO
IN MENO			IN PIU'	IN MENO	
18	19	20	21	22	23
	80.000.000			80.000.000	40.900.300
	80.000.000			80.000.000	40.900.300

CODICE	CAPITOLO N.	CAPITOLO DENOMINAZIONE	INIZIALI
1	2	3	4
		CATEGORIA XIV	
		CONCESSIONI DI CREDITI ED ANTICIPAZIONI	
2.14.00	70	Versamenti in depositi bancari per fondo indennità licenziamento:	
2.14.01	71	Concessione di mutui a medio e lungo termine:	
2.14.02	72	Sconti a terzi di annualità, semestralità ecc.:	
2.14.03	73	Concessione di prestiti ed anticipazioni a breve termine:	40.000.000
2.14.04	74	Anticipazioni alle gestioni autonome:	
2.14.05	75	Depositi a cauzione:	120.000.000
2.14.06	76	Concessioni di crediti diversi:	
		TOTALE	160.000.000
		CATEGORIA XV	
2.15.00	77	Indennità di anzianità e similari al personale cessato dal servizio:	
		TOTALE	
		TOTALE TITOLO II	240.000.000
		TITOLO III	
		ESTINZIONI DI MUTUI E ANTICIPAZIONI	
		CATEGORIA XVI	
3.16.00	78	Rimborsi di mutui:	
		TOTALE	
		CATEGORIA XVII	
3.17.00	79	Rimborsi di anticipazioni passive:	
		TOTALE	
		CATEGORIA XVIII	
3.18.00	80	Rimborsi di obbligazioni:	
		TOTALE	

GESTIONE DELLA COMPETENZA					
PREVISIONI			SOMME IMPEGNATE		
VARIAZIONI		DEFINITIVE	PAGATE	DA PAGARE	TOTALI IMPEGNI
IN AUMENTO	IN DIMINUZIONE				
5	6	7	8	9	10
		40.000.000	30.000.000		30.000.000
		120.000.000	93.000.000		93.000.000
		160.000.000	123.000.000		123.000.000
		240.000.000	123.000.000	40.900.300	163.900.300

CODICE	CAPITOLO N.	CAPITOLO DENOMINAZIONE	DIFFERENZE ALLE PR IN PIU'
1	2	3	11
		CATEGORIA XIV	
		CONCESSIONI DI CREDITI ED ANTICIPAZIONI	
2.14.00	70	Versamenti in depositi bancari per fondo indennità licenziamento:	
2.14.01	71	Concessione di mutui a medio e lungo termine:	
2.14.02	72	Sconti e terzi di annualità, semestralità ecc.:	
2.14.03	73	Concessione di prestiti ed anticipazioni a breve termine:	
2.14.04	74	Anticipazioni alle gestioni autonome:	
2.14.05	75	Depositi a cauzione:	
2.14.06	76	Concessioni di crediti diversi:	
		TOTALE	
		CATEGORIA XV	
2.15.00	77	Indennità di anzianità e similari al personale cessato dal servizio:	
		TOTALE	
		TOTALE TITOLO II	
		TITOLO III	
		ESTINZIONI DI MUTUI E ANTICIPAZIONI	
		CATEGORIA XVI	
3.16.00	78	Rimborsi di mutui:	
		TOTALE	
		CATEGORIA XVII	
3.17.00	79	Rimborsi di anticipazioni passive:	
		TOTALE	
		CATEGORIA XVIII	
3.18.00	80	Rimborsi di obbligazioni:	
		TOTALE	

	GESTIONE DEI RESIDUI PASSIVI			
RISPETTO EVISIONI IN MENO	ALL'INIZIO ESERCIZIO	PAGATI	RIMASTI DA PAGARE	TOTALI
12	13	14	15	16
10.000.000				
27.000.000				
37.000.000				
76.099.700				

CODICE	CAPITOLO N.	CAPITOLO DENOMINAZIONE	VARIA IN PIU'
1	2	3	17
		CATEGORIA XIV	
		CONCESSIONI DI CREDITI ED ANTICIPAZIONI	
2.14.00	70	Versamenti in depositi bancari per fondo indennità licenziamento:	
2.14.01	71	Concessione di mutui a medio e lungo termine:	
2.14.02	72	Sconti a terzi di annualità, semestralità ecc.:	
2.14.03	73	Concessione di prestiti ed anticipazioni a breve termine:	
2.14.04	74	Anticipazioni alle gestioni autonome:	
2.14.05	75	Depositi a cauzione:	
2.14.06	76	Concessioni di crediti diversi:	
		TOTALE	
		CATEGORIA XV	
2.15.00	77	Indennità di anzianità e similari al personale cessato dal servizio:	
		TOTALE	
		TOTALE TITOLO II	
		TITOLO III	
		ESTINZIONI DI MUTUI E ANTICIPAZIONI	
		CATEGORIA XVI	
3.16.00	78	Rimborsi di mutui:	
		TOTALE	
		CATEGORIA XVII	
3.17.00	79	Rimborsi di anticipazioni passive:	
		TOTALE	
		CATEGORIA XVIII	
3.18.00	80	Rimborsi di obbligazioni:	
		TOTALE	

...ZIONI	GESTIONE DI CASSA				
			DIFFERENZE RISPETTO ALLE PREVISIONI		TOTALE RESIDUI PASSIVI AL TERMINE DELL'ESERCIZIO
IN MENO	PREVISIONI	PAGAMENTI	IN PIU'	IN MENO	
18	19	20	21	22	23
	40.000.000	30.000.000		10.000.000	
	120.000.000	93.000.000		27.000.000	
	160.000.000	123.000.000		37.000.000	
	240.000.000	123.000.000		117.000.000	40.900.300

CAPITOLO			
CODICE	N.	DENOMINAZIONE	INIZIALI
1	2	3	4
		CATEGORIA XIX	
3.19.00	81	Restituzione alle gestioni autonome di anticipazioni:	
		TOTALE	
		CATEGORIA XX	
3.20.00	—	Estinzione debiti diversi:	
		TOTALE	
		TOTALE TITOLO III	
		TITOLO IV	
		PARTITE DI GIRO	
		CATEGORIA XXI	
		Spese aventi natura di partite di giro:	
4.21.00	82	Entrate diverse:	
4.21.01	83	Ritenute erariali:	400.000.000
4.21.02	84	Ritenute previdenziali e assistenziali:	80.000.000
4.21.03	85	Ritenute diverse:	
4.21.04	86	Trattenute a favore di terzi:	1.500.000
4.21.05	87	Somme pagate per conto di terzi:	70.000.000
4.21.06	88	Partite in conto sospesi:	50.000.000
4.21.07	89	Versamento multe (cassa prev.za guidatori e allenatori; premi di assicurazione infortuni dei guidatori e allenatori professionisti):	120.000.000
4.21.08	90	Spese per il controllo della produzione cavalli (rimborso U.N.I.R.E.).	
	91	Art.14 DPR 1/2/86 n° 13 Ministero del Tesoro	8.000.000
		TOTALE	729.500.000
		TOTALE TITOLO IV	729.500.000
		TOTALE GENERALE DELLE SPESE	9.243.900.000
		AVANZO FINANZIARIO	
		TOTALE A PAREGGIO	

GESTIONE DELLA COMPETENZA

PREVISIONI			SOMME IMPEGNATE		
VARIAZIONI		DEFINITIVE	PAGATE	DA PAGARE	TOTALI IMPEGNI
IN AUMENTO	IN DIMINUZIONE				
5	6	7	8	9	10
80.000.000		480.000.000	544.646.000	106.748.784	651.394.784
20.000.000		100.000.000	88.218.778	13.940.097	102.158.875
600.000		2.100.000	2.734.471		2.734.471
100.000.000		170.000.000	114.669.243	56.409.946	171.079.189
		50.000.000	406.432.897	64.175.770	470.608.667
		120.000.000	94.710.374	15.540.000	110.250.374
3.030.000		3.030.000		3.130.000	3.130.000
		8.000.000			
203.630.000		933.130.000	1.251.411.763	259.944.597	1.511.356.360
203.630.000		933.130.000	1.251.411.763	259.944.597	1.511.356.360
1.243.630.000	20.000.000	10.467.530.000	6.909.681.945	1.177.276.967	8.086.958.912
		1.291.538.112			1.885.621.696
		11.759.068.112			9.972.580.608

CODICE	CAPITOLO N.	CAPITOLO DENOMINAZIONE	DIFFERENZE ALLE PR IN PIU'
1	2	3	11
		CATEGORIA XIX	
3.19.00	81	Restituzione alle gestioni autonome di anticipazioni:	
		TOTALE	
		CATEGORIA XX	
3.20.00	—	Estinzione debiti diversi:	
		TOTALE	
		TOTALE TITOLO III	
		TITOLO IV	
		PARTITE DI GIRO	
		CATEGORIA XXI	
		Spese aventi natura di partite di giro:	
4.21.00	82	Entrate diverse:	
4.21.01	83	Ritenute erariali:	171.394.784
4.21.02	84	Ritenute previdenziali e assistenziali:	2.158.875
4.21.03	85	Ritenute diverse:	
4.21.04	86	Trattenute a favore di terzi:	634.471
4.21.05	87	Somme pagate per conto di terzi:	1.079.189
4.21.06	88	Partite in conto sospesi:	420.608.667
4.21.07	89	Versamento multe (cassa prev.za guidatori e allenatori; premi di assicurazione infortuni dei guidatori e allenatori professionisti):	
4.21.08	90	Spese per il controllo della produzione cavalli (rimborso U.N.I.R.E.).	100.000
	91	Art.14 DPR 1/2/86 n° 13 Ministero del Tesoro	
		TOTALE	595.975.986
		TOTALE TITOLO IV	595.975.986
		TOTALE GENERALE DELLE SPESE	595.975.986
		AVANZO FINANZIARIO	
		TOTALE A PAREGGIO	

	GESTIONE DEI RESIDUI PASSIVI			
: RISPETTO EVISIONI IN MENO	ALL'INIZIO ESERCIZIO	PAGATI	RIMASTI DA PAGARE	TOTALI
12	13	14	15	16
	68.691.130	68.430.000		68.430.000
	11.916.344	11.915.766		11.915.766
	190.339			
	39.182.399	39.182.399		39.182.399
9.749.626	9.045.000			
8.000.000				
17.749.626	129.025.212	119.528.165		119.528.165
17.749.626	129.025.212	119.528.165		119.528.165
2.976.547.074	1.615.984.814	1.135.291.239	325.224.435	1.460.515.674

CAPITOLO			VARIA
CODICE	N.	DENOMINAZIONE	IN PIU'
1	2	3	17
		CATEGORIA XIX	
3.19.00	81	Restituzione alle gestioni autonome di anticipazioni:	
		TOTALE	
		CATEGORIA XX	
3.20.00	—	Estinzione debiti diversi:	
		TOTALE	
		TOTALE TITOLO III	
		TITOLO IV	
		PARTITE DI GIRO	
		CATEGORIA XXI	
		Spese aventi natura di partite di giro:	
4.21.00	82	Entrate diverse:	
4.21.01	83	Ritenute erariali:	
4.21.02	84	Ritenute previdenziali e assistenziali:	
4.21.03	85	Ritenute diverse:	
4.21.04	86	Trattenute a favore di terzi:	
4.21.05	87	Somme pagate per conto di terzi:	
4.21.06	88	Partite in conto sospesi:	
4.21.07	89	Versamento multe (cassa prev.za guidatori e allenatori; premi di assicurazione infortuni dei guidatori e allenatori professionisti):	
4.21.08	90	Spese per il controllo della produzione cavalli (rimborso U.N.I.R.E.).	
	91	Art.14 DPR 1/2/86 n° 13 Ministero del Tesoro	
		TOTALE	
		TOTALE TITOLO IV	
		TOTALE GENERALE DELLE SPESE	
		AVANZO FINANZIARIO	
		TOTALE A PAREGGIO	

AZIONI	GESTIONE DI CASSA				
			DIFFERENZE RISPETTO ALLE PREVISIONI		TOTALE RESIDUI PASSIVI AL TERMINE DELL'ESERCIZIO
IN MENO	PREVISIONI	PAGAMENTI	IN PIU'	IN MENO	
18	19	20	21	22	23
261.130	400.000.000	613.076.000	213.076.000		106.748.784
578	80.000.000	100.134.544	20.134.544		13.940.097
190.339	1.500.000	2.734.471	1.234.471		
	70.000.000	153.851.642	83.851.642		56.409.946
	50.000.000	406.432.897	356.432.897		64.175.770
9.045.000	120.000.000	94.710.374		25.289.626	15.540.000
	8.000.000			8.000.000	3.130.000
9.497.047	729.500.000	1.370.939.928	674.729.554	33.289.626	259.944.597
9.497.047	729.500.000	1.370.939.928	674.729.554	33.289.626	259.944.597
155.469.140	9.193.900.000	8.044.973.184	1.432.070.698	2.580.997.514	1.502.501.402

SITUAZIONE PATRIMON'

A T T I V I T A'	CONSISTENZE		DIFFERENZE	
	AL 1.1.1992	AL 31.12.1992	IN PIU'	IN MENO
Disponibilità liquide				
Casse				
Banche				
Conti correnti postali				
Altri conti correnti TESORERIA DI STATO	1.890.518.215	3.832.953.981	1.942.435.766	
	1.890.518.215	3.832.953.981	1.942.435.766	
Residui attivi				
Crediti di regolamento				
Crediti verso lo Stato ed altri Enti (UNIRE)	1.816.000.000	1.799.000.000		37.000.000
Crediti verso iscritti, soci e terzi contribuenti				
Crediti verso acquirenti, utenti ecc.				
Crediti diversi di regolamento (compresi ratei e residui attivi)	71.072.320	106.447.335	35.375.015	
	1.887.072.320	1.885.447.335	35.375.015	37.000.000
Crediti bancari e finanziari				
Depositi vincolati				
Mutui ed anticipazioni attive	73.571.727	73.098.241		473.486
Crediti per annualità, semestralità ecc. scontate a terzi				
Prestiti al personale	121.190.664	131.785.793	10.595.129	
Crediti verso gestioni autonome				
	194.762.391	204.884.034	10.595.129	473.486

ALLEGATO G

ALLE AL 31.12.1992

P A S S I V I T A'	CONSISTENZE AL 1.1.1992	CONSISTENZE AL 31.12.1992	DIFFERENZE IN PIU'	DIFFERENZE IN MENO
Debiti di tesoreria				
Anticipazioni del tesoriere				
Scoperti di c/corrente				
Residui passivi				
Debiti di regolamento				
Debiti verso lo Stato ed altri Enti				
Debiti verso iscritti, soci e terzi per prestazioni dovute				
Debiti verso fornitori				
Debiti verso terzi per prestazioni ricevute (servizi)	1.486.959.602	1.201.656.505		285.303.097
Debiti diversi di regolamento (compresi ratei e residui passivi) e Partite di giro	129.025.212	259.944.597	130.919.385	
	1.615.984.814	1.461.601.102	130.919.385	
Debiti bancari e finanziari				
Mutui ed anticipazioni passive				
Obbligazioni in circolazione				
Debiti verso il personale per depositi				
Debiti verso gestioni autonome				
Debiti diversi bancari e finanziari				

SITUAZIONE PATRIMONIALE

A T T I V I T A'	CONSISTENZE		DIFFERENZE	
	AL 1.1.1992	AL 31.12.1992	IN PIU'	IN MENO
Depositi cauzionali	9.372.000	102.372.000	93.000.000	
Crediti diversi bancari e finanziari				
	9.372.000	102.372.000	93.000.000	
Rimanze attive d'esercizio				
Rimanenze di prodotti				
Rimanenze di materie prime e materiali di consumo				
Rimanenze di viveri				
Rimanenze diverse				
Risconti attivi				
Investimenti mobiliari				
Partecipazioni azionarie				
Conferimenti e quote in altri enti				
Titoli emessi o garantiti dallo stato ed assimilati				
Obbligazioni e cartelle fondiarie				
Buoni postali				
Altri titoli di credito				

.F AL 31. XII. 199?

ALLEGATO G

P A S S I V I T A'	CONSISTENZE		DIFFERENZE	
	AL 1.1.1992	AL 31.12 1992	IN PIU'	IN MENO
Rimanenze passive di esercizio				
Riserve tecniche				
Risconti passivi				
Fondi di accantonamenti vari				
Fondo liquidazione indennità anzianità personale	270.000.000	335.500.000	85.500.000	
Fondo imposte e tasse				
Fondi rischi				
Fondi per accantonamenti diversi (fini istituzionali)				
	270.000.000	335.500.000	85.500.000	

SITUAZIONE PATRIMONIALE

A T T I V I T A'	CONSISTENZE		DIFFERENZE	
	AL 1.1.1992	AL 31.12.1992	IN PIU'	IN MENO
Immobili				
Edifici				
Costruzioni in corso				
Diritti reali (Compartecipazione a Società)	34.247.855	34.247.855		
	34.247.855	34.247.855		
Immobilizzazioni tecniche				
Impianti, attrezzature e macchinari				
Automezzi				
Mobili e macchine d'ufficio	378.251.706	378.251.706		
	378.251.706	378.251.706		
Altri costi pluriennali				
Spese di costituzione ampliamento e riorganizzazione				
Costi e perdite emissione prestiti				
Costi pluriennali diversi				
Totale attività.....	4.394.224.487	6.438.156.911	2.081.405.910	37.473.486
Deficit patrimoniale				
Disavanzo economico esercizi precedenti				
Disavanzo economico dell'esercizio				

AL 31.XII.1992

ALLEGATO G

P A S S I V I T A'	CONSISTENZE		DIFFERENZE	
	AL 1.1.1992	AL 31.12.1992	IN PIU'	IN MENO
Poste rettificative dell'attivo				
Fondo svalutazione crediti				
Fondo svalutazione titoli e partecipazioni				
Fondo ammoratmento immobili				
Fondo ammortamento impianti attrezzature e macchinari				
Fondo ammortamento automezzi, mobili e macchinari di ufficio	283.981.206	300.002.906	16.021.700	
	283.981.206	300.002.906	16.021.700	
Totale passività.....	2.169.966.020	2.117.104.008	232.441.085	285.303.097
Patrimonio netto				
Fondo di dotazione				
Riserve obbligatorie				
Riserve facoltative				
Fondo rivalutazione conguaglio monetario				

SITUAZIONE PATRIMONIALE

A T T I V I T A'	CONSISTENZE		DIFFERENZE	
	AL 1.1.1992	AL 31.12.1992	IN PIU'	IN MENO
Totale a pareggio	4.394.224.487	6.438.156.911	2.081.405.910	37.473.486
Conti d'ordine				
Valori di terzi depositati a cauzione, a ga garanzia, ecc.				
Conti diversi				

ALLEGATO AL 31.12.1992

ALLEGATO G

P A S S I V I T A'	CONSISTENZE		DIFFERENZE	
	AL 1.1.1992	AL 31.12.1992	IN PIU'	IN MENO
Avanzo economico esercizi precedenti	2.224.258.467	2.224.258.467		
Avanzo economico dell'esercizio		2.096.794.436	2.096.794.436	
	2.224.258.467	4.321.052.903	2.096.794.436	
Totale a pareggio....	4.394.224.487	6.438.156.911	2.329.235.521	285.303.097
Conti d'ordine				
Terzi per valori depositati a cauzione, a garanzia ecc.				
Conti diversi				

CONTO ECONOMICO DELL'ESERCIZIO 1992....

Parte Prima

ENTRATE E SPESE FINANZIARIE CORRENTI

ENTRATE CONTRIBUTIVE

1°- Aliquote contributive	L.....	
2°- Quote partecipazione iscritti	"	29.810.000

ENTRATE DERIVANTI DA TRASFERIMENTI CORRENTI

3°- Trasferimenti dallo Stato	L.....	
4°- Trasferimenti dalle regioni	"	.....
5°- Trasferimenti da comuni e province	"	.....
6°- Trasferimenti da altri enti	"	7.579.000.000.

ALTRE ENTRATE

7°- Entrate derivanti dalla vendita di beni o dalla prestazione di servizi	"	771.206.000.
8°- Redditi e proventi patrimoniali	"	14.944.468
9°- Poste correttive e compensative di uscite correnti	"	19.213.780.
10°- Entrate non classificabili in altre voci	"	17.050.000

Totale parte prima L. 8.431.224.248.

SPESE CORRENTI

Cat. 1^-	Spese per gli organi dell'Ente	L. 125.354.522.
Cat. 2^-	Oneri per il personale in attività di servizio	" 1.356.672.910.
Cat. 3^-	Oneri per il personale in quiescenza	" .....
Cat. 4^-	Spese per l'acquisto di beni di consumo e servizi	"1.412.288.741
Cat. 5^-	Spese per prestazioni istituzionali	"3.469.192.340.
Cat. 6^-	Trasferimenti passivi	" 16.900.000
Cat. 7^-	Oneri finanziari	" ...254.739.
Cat. 8^-	Oneri tributari	" 2.199.000
Cat. 9^-	Poste correttive e compensative di entrate correnti	" .8.840.000.
Cat.10^-	Spese non classificabili in altre voci	" 20.000.000.
	Totale parte prima	L.6.411.702.252

Parte Seconda

Componenti che non danno luogo a MOVIMENTI FINANZIARI

Entrate accertate in precedenti esercizi di pertinenza dell'esercizio:		
Contributi o premi per le prestazioni istituzionali	L.	.....
Trasferimenti (contributi, oblazioni, ecc.)	"	...
Redditi e proventi patrimoniali	"	.....
Vendite di prodotti e di materiali diversi	"	.....
Vendite di pubblicazioni	"	.....
Prestazioni di particolari servizi	"	.....
Ricavi pluriennali	"	.....
	L.	==========
) Produzioni e movimenti interni: Prodotti in natura, impianti ed altre immobilizzazioni ottenuti con mezzi propri da capitalizzare	L.	.....
	L.	==========
:) Trasferimenti attivi in natura (oblazioni, lasciti, donazioni in natura)	L.	.....
	L.	==========

A) Spese di competenza, impegnate in precedenti esercizi:

Rimanenze iniziali di prodotti	L. .....
Materie prime e materiali di consumo viveri	" .....
Risconti iniziali di spese per locazioni ed utenze	" .....
Spese per servizi esterni	" .....
Spese diverse di amministrazione	" .....
Spese per trasferimenti	" .....
Oneri finanziari	" .....
Spese diverse	" .....
Costi pluriennali	" .....
	L. .....

B) Produzioni e movimenti interni:

Oneri in natura	L. .....
	L. .....

C) Trasferimenti passivi in natura (contributi, concorsi, soccorsi e oblazioni in natura)

	L. .....
	L. .....

D) Variazioni patrimoniali straordinarie:

Sopravvenienze attive	L.	23.325.000..
Insussistenze passive	"	155.469.140..
	L.	178.794.140..

E) Spese impegnate di competenza di successivi esercizi L. .....

D) Ammortamenti e deperimenti:

Immobili	L.	.....
Impianti, attrezzature e macchinari	"	.....
Automezzi, mobili e macchine	"	...16.021.700..
Diversi	"	.....
	L.	

E) Svalutazioni e deprezzamenti:

Svalutazione crediti	L.	.....
Svalutazione titoli	"	.....
Deprezzamento immobili, impianti, macchine	"	.....
Eliminazione impianti ed altre immobilizzazioni non ammortizzati	"	.....
	L.	

F) Accantonamenti per oneri presunti di competenza:

Imposte e tasse da regolare	L.	.....
Altri oneri da definire	"	.....
Accantonamenti diversi	"	.....

Totale parte seconda	L. 178.794.140
Totale generale	L. 8.610.018.388
Disavanzo economico	" .....
Totale a pareggio	L. 8.610.018.388

	Accantonamenti a fondo rischi	L. .....
		L. .....
G)	Quota dell'esercizio per l'adeguamento del fondo indennità anzianità personale	L. 85.500.000
		L. 85.500.000
H)	Variazioni patrimoniali straordinarie:	
	Sopravvenienze passive	L. .....
	Insussistenze attive	" .....
		L. .....
I)	Entrate accertate nell'esercizio di pertinenza di successivi esercizi	L. .....
		L. .....
	Totale parte seconda	L. 101.521.700
	Totale generale	L. 6.513.223.952
	Avanzo economico	" 2.096.794.436
	Totale a pareggio	L. 8.610.018.388

SITUAZIONE AMMINISTRATIVA AL 31.12.19 — Allegato 1

	Avanzo / ~~Scoperto~~ di cassa all'inizio dell'esercizio 1992		L. 1.890.518.215
RISCOSSIONI	in c/ competenza	L. 8.104.476.637	
	in c/ residui	" 1.882.932.313	L. 9.987.408.950
	Totale		L. 11.877.927.165
PAGAMENTI	in c/ competenza	L. 6.909.681.945	L.
	in c/ residui	" 1.135.291.239	" 8.044.973.184
	Avanzo / ~~Scoperto~~ di cassa alla fine dell'esercizio		L. 3.832.953.981

RESIDUI attivi	degli esercizi precedenti	L. .222.797.398.....	
	dell'esercizio	" 1.868.103.971	L. 2.090.901.369 ....
			5.923.855.350
RESIDUI passivi	degli esercizi precedenti	L. 325.224.435.....	
	dell'esercizio	" 1.177.276.967.....	L. 1.502.501.402 ....

Avanzo / ~~Disavanzo~~ d'amministrazione alla fine dell'esercizio L.4.421.353.948 ..

ENTE NAZIONALE PER IL CAVALLO ITALIANO

BILANCIO CONSUNTIVO DELL'ESERCIZIO FINANZIARIO 1992

RELAZIONE DEL PRESIDENTE

RELAZIONE ILLUSTRATIVA SULLA GESTIONE DELL'E.N.C.I. NELL'ESERCIZIO 1992

Il conto consuntivo per l'esercizio 1992, predisposto in base alle norme di cui all'art. 32 del D.P.R. 699 del 18.2.79, si compone dei documenti previsti dalle norme stesse (rendiconto finanziario,situazione patrimoniale, conto economico e situazione amministrativa).

Il rendiconto finanziario espone entrate per L. 6.337.250.947= e spese per lire L. 6.196.985.067= con un avanzo finanziario di L. 140.265.880= ed un disavanzo economico di L. 51.869.173=.

L'avanzo finanziario si è avuto per differenza tra le entrate accertate e le spese impegnate mentre il disavanzo economico, peraltro limitato, è in relazione al diminuito patrimonio tecnico dell'Ente.

Ai sensi del citato art. 32 del D.P.R. 696/79 si indicano i seguenti elementi sulla gestione dell'Ente per il 1992:

1) per il calcolo degli ammortamenti dei beni strumentali sono state seguite le direttive impartite dal Ministero dell'Agricoltura e delle Foreste con circolare n. 16 del 29.01.90 prot. 128217.
   Conseguentemente sono state applicate le percentuali del 12% per i mobili e le macchine d'ufficio, del 20% per il sistema computerizzato, del 10% per le costruzioni leggere e del 14% per i macchinari e gli impianti.

2) Le voci dell'attivo e del passivo della situazione patrimoniale presentano le seguenti variazioni nella loro consistenza:

   parte attiva

   a) disponibilità liquide che presentano rispetto all'esercizio precedente una variazione in più di L. 409.924.120=, per effetto di maggiori entrate riscosse rispetto alle spese pagate anche a seguito di somme accreditate dall'UNIRE a fine anno, alle quali non ha potuto corrispondere il relativo pagamento nell'anno stesso;
   b) residui attivi che pongono in evidenza una variazione in più di lire L. 27.072.729= dovuta ad un sostanziale equilibrio tra i residui precedenti riscossi e quelli da riscuotere a fine 1992;
   c) immobilizzazioni tecniche che presentano variazioni in più rispetto all'anno precedente di L. 213.167.248= dovute all'acquisto, nel corso dell'esercizio, di stalloni destinati alla riproduzione ed al completamento degli impianti, dei mobili e dei macchinari d'ufficio in dotazione;
   d) i crediti bancari e finanziari sono aumentati di L. 119.771.911= per effetto dell'aumento del deposito vincolato del fondo liquidazione del personale e dei depositi cauzionali a seguito dell'assunzione in fitto dei nuovi locali degli uffici dell'Ente;
   e) la consistenza del fondo liquidazione del personale, con la quota di L. 40.000.000= per il 1992, è passata a L. 451.000.000=.

parte passiva

a) variazione in più nei residui passivi di L. 512.959.181= dovute ad una minore correntezza nei pagamenti, anche a seguito dei sensibili incrementi nelle attività istituzionali e nel settore dell'allevamento, che non hanno consentito la liquidazione di tutti gli oneri previsti nell'anno considerato;

b) i fondi di ammortamento presentano una variazione in più di L. 268.846.000 di cui L. 99.365.000= per gli stalloni di proprietà, L. 67.603.000= per il parco cavalli, L. 68.599.000= per gli impianti, le attrezzature e macchinari e L. 33.259.000= per i mobili e macchine d'ufficio.

Il patrimonio netto ha avuto un decremento di L. 51.869.173=, pari al disavanzo economico d'esercizio.

3) il personale in servizio alla data del 31.12.1992 era il seguente:

n. 1 Direttore Generale
n. 1 Dirigente
n. 1 IX^ qualifica funzionale
n. 3 VIII^ " "
n. 3 VII^ " "
n. 6 VI^ " "
n. 4 V^ " "
n. 4 IV^ " "
n. 3 IV^ " " Archivisti dattilografi assunti tempo determinato L. 554/1988

una VII^ qualifica funzionale ha lasciato il servizio per dimissioni volontarie a decorrere dal 16.01.1993.

Rispetto alla pianta organica risultano vacanti 4 posti.

Il costo del personale è stato di L. 1.195.611.346= (di cui L. 920.754.722 per emolumenti ed indennità e L. 274.856.624= per oneri previdenziali ed assistenziali). Gli accantonamenti per indennità di anzianità, ammontano alla fine dell'esercizio a L. 451.000.000= a copertura del fondo con l'aggiunta delle indennità, maturate dai due dipendenti provenienti dagli enti disciolti, che sembrano essere in corso di versamento da parte del Ministero del Tesoro.

4) Non si hanno rapporti di controllo o collegamento con Enti e Società.

IL PRESIDENTE
(Prof. Bernardo Meloni)

RELAZIONE
DEL COLLEGIO DEI REVISORI

VERBALE N. 3/1993

L'anno 1993, il giorno 20 del mese di aprile, si è riunito presso la sede dell'Ente Nazionale per il Cavallo Italiano in Roma, il Collegio Sindacale dell'Ente stesso.

Sono presenti i Signori:

- Dr.ssa Ines RUSSO — Presidente, in rappresentanza del Ministero del Tesoro;
- Dr. Aldo TESTA — Componente, in rappresentanza dell'Unione Nazionale Incremento Razze Equine;
- Dr. Gregorio NUCCIO — Componente, in rappresentanza del Ministero dell'Agricoltura e delle Foreste;
- Dr. Angelo BRESCIANI — Componente, in rappresentanza degli Allevatori.

E' assente giustificata la D.ssa Lucia De Salazar componente in rappresentanza del Ministero dell'Agricoltura e Foreste.

Il Collegio esamina il conto consuntivo dell'esercizio 1992, secondo la proposta risultante dalla deliberazione n. 63 adottata dal Consiglio di Amministrazione nella riunione del 14/04/93, da sottoporre all'Assemblea dei Soci indetta per i giorni 29 e 30 aprile 1993.

Il conto in esame evidenzia le sottosegnate risultanze complessive:

A) Rendiconto Finanziario	Competenza (Accertamenti)	Cassa (Riscossioni)
ENTRATE		
TIT. I Entrate contributive	209.139.000	147.421.309
TIT II Entrate derivanti da trasferimenti correnti	3.243.000.000	3.299.350.000
TIT.III Altre entrate	692.427.701	847.735.970
TIT. IV Entrate per alienazione di beni patrim. e riscossione di crediti	33.760.149	22.046.649
TIT. V Entrate derivanti da trasf. in conto capitale	360.000.000	400.000.000
TIT.VII Partite di giro	1.504.863.685	1.464.823.685
TOTALE ENTRATE	6.043.190.535	6.181.377.613
Avanzo di amministrazione accertato al 31.12.91	294.060.412	
Fondo cassa iniziale		1.786.327.950
TOTALI (a pareggio)	6.337.250.947	7.967.705.563

USCITE	Competenza (Impegni)	Cassa (Pagamenti)
TIT. I Spese correnti	3.849.121.382	3.991.543.468
TIT. II Spese in conto cap.	843.000.000	366.699.308
TIT. IV Partite di giro	1.504.863.685	1.413.210.717
TOTALE SPESE	6.196.985.067	5.771.453.493
Avanzo finanziario	140.265.880	
Fondo cassa finale		2.196.252.070
TOTALE (a pareggio)	6.337.250.947	7.967.705.563

B) Raffronto tra gli accertamenti e gli impegni e le relative previsioni definitive

Maggiori accertamenti	167.746.357+	
Minori accertamenti	21.055.822-	146.690.535+
Maggiori impegni	118.465.496+	
Minori impegni	112.040.841-	6.424.655-
Torna l'avanzo finanziario di competenza esercizio finanziario 1992		140.265.880

C) Raffronto tra le riscossioni ed i pagamenti e le relative previsioni definitive

Maggiori riscossioni	727.530.908+	
Minori riscossioni	325.693.295-	401.837.613+
Maggiori pagamenti	298.208.565+	
Minori pagamenti	1.467.455.072-	1.169.246.507+
Differenza positiva tra maggiori riscossioni e minori pagamenti		1.571.084.120
Fondo Cassa Iniziale		625.167.950
Fondo finale di cassa		2.196.252. 070

Dalle su esposte risultanze finali, che concordano con quelle desunte dai registri contabili tenuti dall'Ente e, per quanto riguarda le riscossioni ed i pagamenti, il fondo di cassa iniziale e finale, con la situazione al 31.12.1992 dell'Istituto Cassiere Monte dei Paschi di Siena, il Collegio ha accertato che:

a) le iniziali previsioni di competenza pari a L. 4.735.500.000= per l'entrata comprensive del presunto avanzo di amministrazione di L. 50.000.000=, sono state aggiornate con due variazioni di bilancio, proposte dal Consiglio di Amministrazione ed approvate dall'Assemblea dei Soci.

Nel complesso le variazioni hanno comportato una maggiore previsione definitiva sia in entrata che in uscita pari a L. 6.190.560.412= di cui per l'entrata L.294.060.412= per applicazione avanzo di amministrazione anno precedente.

b) le previsioni finanziarie di cassa sono state rettificate con le succitate variazioni di bilancio di modo che le previsioni definitive sono risultate di L. 7.565.867.950= per le riscossioni, comprensive del fondo di cassa al 31.12.91 di L. 1.786.327.950= , e di L. 6.940.700.000= per i pagamenti e quindi, con un previsto fondo finale di L. 625.167.950=;

c) le somme riscosse per la gestione di competenza ammontano a L. 5.097.427.114= quelle rimaste da riscuotere sono pari a L. 945.763.421= con un accertamento complessivo di L. 6.043.190.535= che è maggiore di L. 146.690.535= alle previsioni definitive;

d) i pagamenti effettuati nella gestione di competenza sono pari a L. 4.180.780.209= e le somme rimaste da pagare sono pari a L. 2.016.204.858= con un impegno complessivo di L. 6.196.985.067= che risulta essere maggiore rispetto alle previsioni definitive di L. 6.424.655= Il superamento del limite di previsione definitiva riguarda quasi esclusivamente capitoli relativi al titolo IV (partite di giro) ed a spese obbligatorie per il personale (oneri previdenziali ed assistenziali). La quota residua di eccedenza pari a L. 3.745.185= si è determinata sui capitoli 1.04.09 e 1.08.01;

e) i residui attivi precedenti al 1991, rimasti da riscuotere al 31.12.92, ammontano a L. 36.172.691=, quelli passivi a L. 943.885.244=.L'Ente nel corso del 1992 ha provveduto a taluni riaccertamenti; le relative rideterminazioni, evidenziate nelle apposite colonne del rendiconto finanziario, hanno dato luogo per i residui attivi a maggiori riaccertamenti per L. 170.612.323= ed a minori riaccertamenti per L. 5.352.516= e per i residui passivi a maggiori riaccertamenti per L. 123.825.887= ed a minori riaccertamenti per L. 36.398.280=. Il predetto importo di L. 123.825.887= trova compensazione, quanto a L. 120.000.000= con il rimborso avuto dalla F.I.S.E. per il 50% delle spese sostenute all'estero dalla squadra italiana.

f) il fondo di cassa al 31.12.1992 , secondo le scritture dell'Ente, era di L. 2.196.252.070= e risultava depositato presso la locale Sezione di Tesoreria Provinciale dello Stato (contabilità speciale n° 3244/9, per come risulta dal mod. 56T relativo al mese di dicembre 1991), in osservanza alle disposizioni sulla Tesoreria Unica. Nello stesso conto risulta depositato e vincolato l'importo di L. 451.000.000= quale accantonamento TFR;
Alla stessa data del 31.12.1992 il conto corrente postale n. 26698001 presentava per come risulta la situazione rilasciata dall'Amministrazione delle Poste, una giacenza di L. 79.702.925= che, non essendo ancora stata acquisita alle scritture finanziarie è stata esattamente esclusa dalla situazioni finali, trattandosi, in sostanza, di partita di entrata in corso di accertamento e definizione;

g) la situazione di amministrazione ed il conto economico parimenti pongono in evidenza, rispettivamente, l'avanzo di amministrazione di L. 218.098.080= e il disavanzo economico di L. 51.869.173=; la determinazione dei predetti risultati differenziali risulta dagli appositi elaborati allegati al conto consuntivo. Il determinarsi del disavanzo economico deriva sostanzialmente dall'emergere di rilevanti sopravvenienze passive causate dai maggiori accertamenti per residui passivi per oltre 123.000.000= non riequilibrati in attivo da altrettanto rilevanti insussistenze passive

h) il patrimonio netto dell'Ente per effetto del precitato disavanzo economico di L. 51.869.173= al 31.12.1992 risulta diminuito da L. 1.499.263.051= a L. 1.447.393.878=;

i) le rilevate eccedenze di cui al precedente punto c), in quanto avvenute in difformità delle norme regolamentari di cui al D.P.R. n. 696/79, necessitano di una ratifica a sanatoria dell'Assemblea dei Soci; nella medesima occasione l'Assemblea dovrà disporre negli stessi termini per le eccedenze di cui al punto e), pari a L. 103.825.887= sull'irregolarità di tale procedura il Collegio richiama l'attenzione dei Ministeri vigilanti, pur prendendo atto che la stessa non inficia nel complesso la gestione finanziaria dell'esercizio.

Riscontro atti di gestione

Il Collegio, dopo l'esame preliminare dei prescritti elaborati allegati al conto consuntivo del 1992 ha effettuato un controllo a campione su documenti esibiti dall'Ente nonchè della documentazione ai medesimi allegata senza che emergessero ulteriori motivi di rilievo.
Il Collegio rivolge nuovamente l'invito a dar corso al rinnovo degli inventari nonchè ad una ricognizione delle consistenze di fatto con quelle risultanti dai registri.
Su questa materia nonchè su quelle altre che hanno formato oggetto di osservazione, i competenti organi dell'Ente (Presidente, Direttore Generale) vorranno fornire, nel più breve tempo possibile una dettagliata nota informativa.

Conclusioni finali

Sulla scorta dei riscontri eseguiti, il Collegio attesta la rispondenza delle scritture contabli con le risultanze di bilancio e, in particolare, della disponibilità di cassa, quale indicata nel rendiconto finanziario e nella situazione patrimoniale con la giacenza esistente presso la Sezione di Tesoreria Provinciale dello Stato di Roma.
A conclusione del riscontro, tenuto conto delle osservazioni esposte, il Collegio ritiene, all'umanità di poter esprimere per quanto di competenza parere *favorevole all'approvazione del conto consuntivo*, secondo le risultanze finali poste in evidenza dagli elaborati allegati al precitato conto di chiusura della gestione, da parte dell'Assemblea dei Soci dell'E.N.C.I. la quale, in tale occasione, dovrà pronunciarsi al riguardo delle eccedenze di spesa precedentemente rilevate che, abbisognano, comunque, della necessaria ratifica a sanatoria.

Del che si è redatto il presente verbale che viene letto, approvato e sottoscritto da tutti i presenti.

Copia conforme all'originale

13. MAG. 93

IL DIRETTORE GENERALE

IL COLLEGIO SINDACALE

BILANCIO CONSUNTIVO

CODICE	N.	CAPITOLO DENOMINAZIONE	GESTIONE DI COMPETENZA PREVISIONI INIZIALI	VARIAZIONI IN AUMENTO (7 – 4)	VARIAZIONI IN DIMINUZIONE (7 – 4)	PREVISIONI DEFINITIVE (4 + 5 – 6)	SOMME IMPEGNATE RISCOSSE	SOMME IMPEGNATE RIMASTE DA RISCUOTERE (10 – 8)	SOMME IMPEGNATE TOTALE ACCERTATI (8 + 9)	DIFFE RISP AL PREVI IN + (10 – 7)
1	2	3	4	5	6	7	8	9	10	11
		FONDO INIZIALE DI CASSA	—	—	—	—	—	—	—	—
		AVANZO DI AMMINISTRAZIONE	50.000.000	244.060.412	—	294.060.412	—	—	—	—
		TITOLO I ENTRATE CONTRIBUTIVE								
		Categoria I ALIQUOTE CONTRIBUTIVE A CARICO DEI DATORI DI LAVORO E/O DEGLI ISCRITTI								
1.01.01		- Quote ammissione nuovi soci	8.000.000	4.000.000	—	12.000.000	10.220.000	1.840.000	12.060.000	60.000
1.01.02		- Quote sociali annuali	75.000.000	12.000.000	—	87.000.000	82.759.000	4.320.000	87.079.000	79.000
1.01.03		- *Ritenuta 5% su contributi allevamento*	*60.000.000*	*57.000.000*	—	*117.000.000*	—	*110.000.000*	*110.000.000*	—
		TOTALE TITOLO I	143.000.000	73.000.000	—	216.000.000	92.979.000	116.160.000	209.139.000	139.000
		TITOLO II Categoria III ENTRATE DERIVANTI DA TRASFERIMENTI CORRENTI								
2.03.01		- Trasferimenti dello Stato	13.000.000	—	—	13.000.000	—	13.000.000	13.000.000	—
		Categoria VI TRASFERIMENTI DA PARTE DI ALTRI ENTI DEL SETTORE								
2.06.01		- Contributi U.N.I.R.E. per il conseguimento dei fini istituzionali	3.172.600.000	—	—	3.172.600.000	3.000.000.000	230.000.000	3.230.000.000	57.400.000
2.06.02		- Contributi U.N.I.R.E. per addestramento cavalli italiani	—	—	—	—	—	—	—	—
		TOTALE TITOLO II	3.185.600.000	—	—	3.185.600.000	3.000.000.000	243.000.000	3.243.000.000	57.400.000
		TITOLO III ALTRE ENTRATE								
		Categoria VII ENTRATE DERIVANTI DALLA VENDITA DI BENI E DALLA PRESTAZIONE DI SERVIZI								
3.07.01		- Ricavi dalla vendita di pubblicazioni	—	—	—	—	—	—	—	—
3.07.02		- Proventi derivanti dalla prestazione di servizi	560.000.000	50.000.000	—	610.000.000	538.748.775	69.499.787	608.248.562	—
		Categoria VIII REDDITI E PROVENTI PATRIMONIALI								
3.08.02		- Interessi e premi su titoli a reddito fisso	—	—	—	—	—	—	—	—
3.08.04		- Interessi attivi su mutui, depositi e conti correnti	15.000.000	2.000.000	—	17.000.000	17.389.657	4.807.366	22.197.023	5.197.023

RENZE ETTO LE SIONI	GESTIONE DEI RESIDUI ATTIVI						GESTIONE DI CASSA				TOTALE DE RESIDUI ATTIVI AL TERMINE DELL'ESERCIZIO (9 + 15)
	RESIDUI ALL'INIZIO DELL'ESERCIZIO	RISCOSSI	RIMASTI DA RISCUOTERE (16 – 14)	TOTALI (14 + 15)	VARIAZIONI		PREVISIONI	RISCOSSIONI	DIFFERENZE RISPETTO ALLE PREVISIONI		
IN – (7 – 10)					IN + (16 – 13)	IN – (13 – 16)			IN + (20 – 19)	IN – (19 – 20)	
12	13	14	15	16	17	18	19	20	21	22	23
—	—	—	—	—	—	—	1.786.327.950	1.786.327.950	—	—	—
—	—	—	—	—	—	—	—	—	—	—	—
—	—	2.045 000	—	2.045.000	2.045.000	—	13.000.000	12.265.000	—	735.000	1.840 000
—	1.500 000	8.470 000	—	8.470.000	6.970.000	—	80 000 000	91.229.000	11.229.000	—	4.320 000
7.000.000	69.600 000	43.927 309	25.672.691	69.600.000	—	—	70.000.000	43 927.309	—	26.072.691	135.672 691
7.000.000	*71.100 000*	*54.442.309*	*25 672.691*	*80.115.000*	*9.015.000*	—	*163 000.000*	*147.421.309*	*11.229.000*	*26.807.691*	*141.832 691*
—	15.852 000	—	10 500.000	10.500.000	—	5.352.000	22 640 000	—	—	22 640 000	23.500.000
—	294.839 027	299.350 000	—	299.350.000	4 510.973	—	2.900 000.000	3 299 350.000	399.350.000	—	230 000 000
—	—	—	—	—	—	—	—	—	—	—	—
—	310.691.027	299.350 000	10.500.000	309.850.000	4.510.973	5.352.000	2.922 640.000	3 299 350 000	399 350.000	22 640.000	253 500 000
—	—	—	—	—	—	—	—	—	—	—	—
1 751 438	121 500 000	158 586 350	—	158.586.350	37 086 350	—	570 000 000	697.335.125	127 335.125	—	69 499.787
—	—	—	—	—	—	—	—	—	—	—	—
—	1.612 356	1 611 840	—	1 611.840	—	516	17.000 000	19 001 497	2 001 497	—	4 807 366

CODICE	N	CAPITOLO DENOMINAZIONE	GESTIONE DI COMPETENZA							
			PREVISIONI				SOMME IMPEGNATE			DIFFE RISP AL PREVI
			INIZIALI	VARIAZIONI IN AUMENTO (7 – 4)	VARIAZIONI IN DIMINUZIONE (7 – 4)	DEFINITIVE (4 + 5 – 6)	RISCOSSE	RIMASTE DA RISCUOTERE (10 – 8)	TOTALE ACCERTATI (8 + 9)	IN + (10 – 7)
1	2	3	4	5	6	7	8	9	10	11
		Categoria IX *POSTE CORRETTIVE E COMPENSATIVE DI SPESE CORRENTI*								
3 09 01		· Recuperi e rimborsi vari	15.000.000	55 000.000	—	70.000.000	11.399.348	50.582.768	61.982.116	—
		TOTALE TITOLO III	590.000.000	107.000.000	—	697.000.000	567.537.780	124.889.921	692 427.701	5.197.023
		TOTALE ENTRATE CORRENTI	3.918 600.000	180.000.000	—	4.098.600.000	3.660.516.780	484.049.921	4.144.566.701	62 736 023
		TITOLO IV ENTRATE PER ALIENAZIONI DI BENI PATRIMONIALI E RISCOSSIONI DI CREDITI								
		Categoria XIII REALIZZO DI VALORI MOBILIARI								
4 13.03		· Realizzi di titoli emessi o garantiti dallo Stato	—	—	—	—	—	—	—	—
		Categoria XIV *RISCOSSIONE DI CREDITI*								
4.14.04		· Riscossione di prestiti al personale	17.000.000	1.000.000	—	18.000.000	18.146.649	—	18.146.649	146.649
4.14.05		· Ritiro di depositi a cauzione	19.900.000	—	—	19.900.000	3.900.000	11.713.500	15.613.500	—
		TOTALE TITOLO IV	36.900.000	1.000.000	—	37.900.000	22.046.649	11.713.500	33.760.149	146.649
		TITOLO V ENTRATE DERIVANTI DA TRASFERIMENTI IN CONTO CAPITALE								
		Categoria XVIII								
5.18.01		· Trasferimenti da altri Enti del settore pubblico	360.000.000	—	—	360.000.000	—	360.000.000	360 000.000	—
		TOTALE TITOLO V	360.000.000	—	—	360.000.000	—	360.000.000	360.000.000	—
		TOTALE ENTRATE IN CONTO CAPITALE	360.000.000	—	—	360 000.000	—	360.000.000	360 000 000	—
		TITOLO VII *PARTITE DI GIRO*								
		Categoria XXII								
7 22.01		· Ritenute erariali	250.000 000	—	—	250.000.000	291.735.796	—	291 735 796	41 735 796
7.22.02		· Ritenute previdenziali ed assistenziali	80.000.000	—	5.000.000	75.000.000	77.051.293	—	77.051.293	2 051 293
7 22.03		· Ritenute diverse	—	—	—	—	—	—	—	—
7 22.05		· *Rimborsi di somme pagate per conto* di terzi e trattenute sindacali	10.000.000	—	—	10.000.000	41.282.200	—	41.282.200	31 282 200
7 22 06		· Partite in conto sospesi	30.000.000	1.035.000.000	—	1.065.000.000	1.004.794.396	90.000.000	1.094.794.396	29 794.396
		TOTALE TITOLO VII	370.000.000	1.035.000.000	5.000.000	1.400.000.000	1.414.863.685	90.000 000	1.504.863.685	104 863.685
		TOTALE ENTRATE	4.685.500.000	1.216.000.000	5.000.000	5.896.500.000	5.097.427.114	945.763.421	6.043.190.535	167 746 357

RENZE ETTO LE SIONI	GESTIONE DEI RESIDUI ATTIVI						GESTIONE DI CASSA				TOTALE DE RESIDUI ATTIVI AL TERMINE DELL'ESERCIZIO (9 + 15)
	RESIDUI ALL'INIZIO DELL'ESERCIZIO	RISCOSSI	RIMASTI DA RISCUOTERE (16 – 14)	TOTALI (14 + 15)	VARIAZIONI		PREVISIONI	RISCOSSIONI	DIFFERENZE RISPETTO ALLE PREVISIONI		
IN – (7 – 10)					IN + (16 – 13)	IN – (13 – 16)			IN + (20 – 19)	IN – (19 – 20)	
12	13	14	15	16	17	18	19	20	21	22	23
8.017.884	—	120.000.000	—	120.000.000	120.000.000	—	20.000.000	131.399.348	111.399.348	—	50.582.768
9.769.322	123.112.356	280.198.190	—	280.198.190	157.086.350	516	607.000.000	847.735.970	240.735.970	—	124.889.921
16.769.322	504.903.383	633.990.499	36.172.691	670.163.190	170.612.323	5.352.516	3.692.640.000	4.294.507.279	651.314.970	49.447.691	520.622.612
—	—	—	—	—	—	—	—	—	—	—	—
—	—	—	—	—	—	—	17.000.000	18.146.649	1.146.649	—	—
4.286.500	—	—	—	—	—	—	19.900.000	3.900.000	—	16.000.000	11.713.500
4.286.500	—	—	—	—	—	—	36.900.000	22.046.649	1.146.649	16.000.000	11.713.500
—	400.000.000	400.000.000	—	400.000.000	—	—	650.000.000	400.000.000	—	250.000.000	360.000.000
—	400.000.000	400.000.000	—	400.000.000	—	—	650.000.000	400.000.000	—	250.000.000	360.000.000
—	400.000.000	400.000.000	—	400.000.000	—	—	650.000.000	400.000.000	—	250.000.000	360.000.000
—	—	—	—	—	—	—	250.000.000	291.735.796	41.735.796	—	—
—	—	—	—	—	—	—	75.000.000	77.051.293	2.051.293	—	—
—	—	—	—	—	—	—	—	—	—	—	—
—	—	—	—	—	—	—	10.000.000	41.282.200	31.282.200	—	—
—	49.960.000	49.960.000	—	49.960.000	—	—	1.065.000.000	1.054.754.396	—	10.245.604	90.000.000
—	49.960.000	49.960.000	—	49.960.000	—	—	1.400.000.000	1.464.823.685	75.069.289	10.245.604	90.000.000
21.055.822	954.863.383	1.083.950.499	36.172.691	1.120.123.190	170.612.323	5.352.516	5.779.540.000	6.181.377.613	727.530.908	325.693.295	981.936.112

CODICE	N.	CAPITOLO — DENOMINAZIONE	GESTIONE DI COMPETENZA — PREVISIONI — INIZIALI	VARIAZIONI — IN AUMENTO (7 – 4)	VARIAZIONI — IN DIMINUZIONE (7 – 4)	PREVISIONI — DEFINITIVE (4 + 5 – 6)	SOMME IMPEGNATE — RISCOSSE	SOMME IMPEGNATE — RIMASTE DA RISCUOTERE (10 – 8)	SOMME IMPEGNATE — TOTALE ACCERTATI (8 + 9)	DIFFE RISP AL PREV IN + (10 – 7)
1	2	3	4	5	6	7	8	9	10	11
		RIEPILOGO PER TITOLI								
		TOTALE TITOLO I	143.000.000	73.000.000	—	216.000.000	92.979.000	116.160.000	209.139.000	139.000
		TOTALE TITOLO II	3.185.600.000	—	—	3.185.600.000	3.000.000.000	243.000.000	3.243.000.000	57.400.000
		TOTALE TITOLO III	590.000.000	107.000.000	—	697.000.000	567.537.780	124.889.921	692.427.701	5.197.023
		TOTALE TITOLO IV	36.900.000	1.000.000	—	37.900.000	22.046.649	11.713.500	33.760 149	146 649
		TOTALE TITOLO V	360.000.000	—	—	360.000.000	—	360.000.000	360.000 000	—
		TOTALE TITOLO VII	370.000.000	1.035.000.000	5.000.000	1.400.000.000	1.414.863.685	90.000.000	1.504.863.685	104.863.685
		TOTALE DELLE ENTRATE	4.685.600.000	1.216.000.000	5.000.000	5.896.500.000	5.097.427.114	945.763.421	6.043.190.535	167.746.357
		AVANZO DI AMMINISTRAZIONE	50.000.000	244.060.412	—	294.060.412	—	—	—	—
		FONDO INIZIALE DI CASSA	—	—	—	—	—	—	—	—
		TOTALE GENERALE	4.735.500.000	1.460.060.412	5.000.000	6.190.560.412	5.097.427.114	945.763.421	6.043.190.535	167.746.357

RENZE ETTO LE SIONI	GESTIONE DEI RESIDUI ATTIVI						GESTIONE DI CASSA				
					VARIAZIONI				DIFFERENZE RISPETTO ALLE PREVISIONI		
IN – (7 – 10)	RESIDUI ALL'INIZIO DELL'ESERCIZIO	RISCOSSI	RIMASTI DA RISCUOTERE (16 – 14)	TOTALI (14 + 15)	IN + (16 – 13)	IN – (13 – 16)	PREVISIONI	RISCOSSIONI	IN + (20 – 19)	IN – (19 – 20)	TOTALE DE RESIDUI ATTIVI AL TERMINE DELL'ESERCIZIO (9 + 15)
12	13	14	15	16	17	18	19	20	21	22	23
7.000.000	71.100.000	54.442.309	25.672.691	80.115.000	9.015.000	—	163.000.000	147.421.309	11.229.000	26.807.691	141.832.691
—	310.691.027	299.350.000	10.500.000	309.850.000	4.510.973	5.352.000	2.922.640.000	3.299.350.000	399.350.000	22.640.000	253.500.000
9.769.322	123.112.356	280.198.190	—	280.198.190	157.086.350	516	607.000.000	847.735.970	240.735.970	—	124.889.921
4.286.500	—	—	—	—	—	—	36.900.000	22.046.649	1.146.649	16.000.000	11.713.500
—	400.000.000	400.000.000	—	400.000.000	—	—	650.000.000	400.000.000	—	250.000.000	350.000.000
—	49.960.000	49.960.000	—	49.960.000	—	—	1.400.000.000	1.464.823.685	75.069.289	10.245.604	90.000.000
21.055.822	*954.863.383*	*1.083.950.499*	*36.172.691*	*1.120.123.190*	*170.612.323*	*5.352.516*	*5.779.540.000*	*6.181.377.613*	*727.530.908*	*325.693.295*	*981.936.112*
294.060.412	—	—	—	—	—	—	—	—	—	—	—
—	—	—	—	—	—	—	1.786.327.950	1.786.327.950	—	—	—
315.116.234	954.863.383	1.083.950.499	36.172.691	1.120.123.190	170.612.323	5.352.516	7.565.867.950	7.967.705.563	727.530.908	325.693.295	981.936.112

CODICE	N	CAPITOLO DENOMINAZIONE	GESTIONE DI COMPETENZA							
			PREVISIONI				SOMME IMPEGNATE			DIFFE RISP AL PREVI
			INIZIALI	VARIAZIONI IN AUMENTO (7 – 4)	VARIAZIONI IN DIMINUZIONE (7 – 4)	DEFINITIVE (4 + 5 – 6)	PAGATE	RIMASTE DA PAGARE (10 – 8)	TOTALE IMPEGNI (8 + 9)	IN + (10 – 7)
1	2	3	4	5	6	7	8	9	10	11
		TITOLO I SPESE CORRENTI								
		Categoria I SPESE PER GLI ORGANI DELL'ENTE								
1.01.01		- Assegni ed indennità alla presidenza	80.000.000	20.000.000	—	100.000.000	95.958.510	2.166.000	98.124.510	—
1.01.02		- Compensi, indennità e rimborsi ai componenti degli organi collegiali di Amministrazione	100.000.000	32.000.000	—	132.000.000	77.846.368	43.751.810	121.598.178	—
1.01.03		- Compensi, indennità e rimborsi ai componenti il Collegio dei Sindaci	18.000.000	—	—	18.000.000	13.140.000	4.860.000	18.000.000	—
		TOTALE CATEGORIA I	198.000.000	52.000.000	—	250.000.000	186.944.878	50.777.810	237.722.688	—
		Categoria II ONERI PER IL PERSONALE IN ATTIVITÀ DI SERVIZIO								
1.02.01		- Stipendi ed altri assegni fissi al personale	790.000.000	—	74.000.000	716.000.000	701.229.741	—	701.229.741	—
1.02.02		- Compensi per il lavoro straordinario ed incentivazione	155.000.000	7.000.000	7.000.000	155.000.000	82.172.298	61.105.714	143.278.012	—
1.02.03		- Indennità e rimborso spese per missioni all'interno	42.000.000	10.000.000	—	52.000.000	51.755.941	138.820	51.894.761	—
1.02.04		- Indennità e rimborso spese per missioni all'estero	6.000.000	—	—	6.000.000	2.512.208	—	2.512.208	—
1.02.06		- Oneri previdenziali ed assistenziali a carico dell'Ente	285.000.000	—	20.000.000	265.000.000	235.829.289	39.027.337	274.856.626	9.856.626
1.02.07		- Altri oneri sociali a carico dell'Ente	20.000.000	8.000.000	—	28.000.00	9.840.000	12.000.000	21.840.000	—
1.02.08		- Corsi per il personale	—	—	—	—	—	—	—	—
		TOTALE CATEGORIA II	1.298.000.000	25.000.000	101.000.000	1.222.000.000	1.083.339.477	112.271.871	1.195.611.348	9.856.626
		Categoria IV SPESE PER L'ACQUISTO DI BENI DI CONSUMO E DI SERVIZI								
1.04.01		- Acquisto di libri, riviste, giornali ed altre pubblicazioni	5.000.000	—	—	5.000.000	1.182.200	3.200.000	4.382.200	—
1.04.02		- Spese per l'acquisto di materiale di consumo e per il noleggio e manutenzione di materiale tecnico	35.000.000	12.000.000	—	47.000.000	23.830.643	20.298.388	44.129.031	—
1.04.03		- Spese di rappresentanza	20.000.000	—	5.000.000	15.000.000	10.087.600	1.390.000	11.477.600	—
1.04.04		- Spese per il funzionamento di commissioni, comitati, ecc.	—	—	—	—	—	—	—	—
1.04.05		- Spese per accertamenti sanitari	1.000.000	—	—	1.000.000	150.086	500.000	650.086	—
1.04.06		- Spese per cure, ricoveri e protesi	—	—	—	—	—	—	—	—
1.04.07		- Acquisto vestiario e divise	—	—	—	—	—	—	—	—

RENZE ETTO LE SIONI	GESTIONE DEI RESIDUI PASSIVI						GESTIONE DI CASSA				
					VARIAZIONI				DIFFERENZE RISPETTO ALLE PREVISIONI		
IN – (7 – 10)	RESIDUI ALL'INIZIO DELL'ESERCIZIO	PAGATI	RIMASTI DA PAGARE (16 – 14)	TOTALI (14 + 15)	IN + (16 – 13)	IN – (13 – 16)	PREVISIONI	PAGAMENTI	IN + (20 – 19)	IN – (19 – 20)	TOTALE DE RESIDUI PASSIVI AL TERMINE DELL'ESERCIZIO (9 + 15)
12	13	14	15	16	17	18	19	20	21	22	23
1.875.490	39 000 000	36 099 953	—	36.099 953	—	2 900 047	130.000 000	132.058.463	2.058.463	—	2 166 000
10 401 822	55 000 000	43 795 760	3 704 240	47.500.000	—	7.500 000	125.000.000	121.642 128	—	3.357.872	47.456 050
—	2.350 000	4 746 605	—	4.746.605	2.396.605	—	18.000.000	17.886.605	—	113.395	4 860.000
12.277 312	96 350 000	84.642.318	3 704 240	88.346.558	2.396.605	10.400.047	273.000 000	271.587.196	2.058.463	3.471.267	54 482.050
14.770.259	—	—	—	—	—	—	696.000.00	701.229.741	5.229.741	—	—
11.721.988	65.854.238	65.854 235	—	65.854.235	—	3	178.000.000	148.026.533	—	29.973.467	61.105 714
105.239	—	—	—	—	—	—	52.000.000	51.755.941	—	244.059	138 820
3.487.792	—	—	—	—	—	—	6.000.000	2.512.208	—	3.487.792	—
—	31.895 826	31.895.826	—	31.895.826	—	—	255.000.000	267.725.115	12.725.115	—	39.027.337
6.160.000	12.000.000	11.625.000	375 000	12.000.000	—	—	32.000.000	21.465.000	—	10.535 000	12.375.000
—	11.000.000	—	11.000.000	11.000.000	—	—	—	—	—	—	11.000.000
36 245.278	120.750 064	109.375.061	11.375.000	120.750.061	—	3	1.219.000 000	1.192.714.538	17.954.856	44.240.318	123 646.871
617.800	3.500 000	1.560.000	1.940 000	3.500.000	—	—	4.000 000	2.742.200	—	1.257.800	5 140.000
2.870.969	11.000.000	4 698 830	5.000 000	9 698.830	—	1.301.170	42.000.000	28.529 473	—	13.470.527	25.298 388
3.522.400	8.500.000	5.471.000	—	5.471.000	—	3.029.000	25.000.000	15 558.600	—	9.441.400	1 390.000
—	—	—	—	—	—	—	—	—	—	—	—
349 914	897.300	128.500	18 800	147.300	—	750 000	1.200.000	278 586	—	921.414	518.800
—	—	—	—	—	—	—	—	—	—	—	—
—	—	—	—	—	—	—	—	—	—	—	—

CODICE	N.	CAPITOLO DENOMINAZIONE	GESTIONE DI COMPETENZA PREVISIONI INIZIALI	VARIAZIONI IN AUMENTO (7 – 4)	VARIAZIONI IN DIMINUZIONE (7 – 4)	PREVISIONI DEFINITIVE (4 + 5 – 6)	SOMME IMPEGNATE PAGATE	SOMME IMPEGNATE RIMASTE DA PAGARE (10 – 8)	SOMME IMPEGNATE TOTALE IMPEGNI (8 + 9)	DIFFE RISP AL PREVI IN + (10 – 7)
1	2	3	4	5	6	7	8	9	10	11
1.04 08		· Fitto e condominio	398.000.000	—	20.000.000	378.000.000	370.654.860	2.500.000	373.154.860	—
1.04 09		· Manutenzione, riparazione ed adattamento di locali e relativi impianti	20.000.000	5.000.000	10.000.000	15.000.000	12.840.100	4.177.060	17.017.160	2.017.160
1.04.10		· Spese postali, telegrafiche e telefoniche	110.000.000	20.000.000	—	130.000.000	128.515.030	37.900	128.552.930	—
1.04.11		· Spese per studi, indagini e rilevazioni	—	—	—	—	—	—	—	—
1.04.12		· Spese per l'organizzazione, la partecipazione a convegni, mostre, ecc.	—	—	—	—	—	—	—	—
1.04.13		· *Spese per concorsi*	—	6.000.000	—	6.000.000	—	2.480.500	2.480.500	—
1.04.14		· Manutenzione, noleggio ed esercizio di mezzi di trasporto	—	—	—	—	—	—	—	—
1.04.15		· Canoni d'acqua	—	—	—	—	—	—	—	—
1.04.16		· Spese per l'energia elettrica per illuminazione	20.000.000	—	6.000.000	14.000.000	8.916.661	1.200.000	10.116.661	—
1.04.17		· Combustibili ed energia elettrica per riscaldamento e spese per la conduzione degli impianti tecnici	—	—	—	—	—	—	—	—
1.04.18		· Onorari e compensi per speciali incarichi	—	—	—	—	—	—	—	—
1.04.19		· Trasporto e facchinaggi	40.000.000	7.000.000	6.000.000	41.000.000	35.648.206	4.491.814	40.140.020	—
1.04.20		· Premi di assicurazione	65.000.000	2.000.000	—	67.000.000	53.735.931	5.103.575	58.839.506	—
1.04.21		· Pulizia locali e riscaldamento	42.000.000	—	8.000.000	34.000.000	27.360.750	5.533.500	32.894.250	—
1.04.22		· Spese tipografiche	40.000.000	7.000.000	—	47.000.000	21.912.050	17.592.200	39.504.250	—
1.04.23		· *Spese per servizio di vigilanza uffici dell'Ente*	25.000.000	4.000.000	8.000.000	21.000.000	10.990.365	8.043.091	19.033.456	—
		TOTALE CATEGORIA IV	821.000.000	63.000.000	63.000.000	821.000.000	705.824.482	76.548.028	782.372.510	2.017.160
		Categoria V SPESE PER PRESTAZIONI ISTITUZIONALI								
1.05.05		· Contributi per rassegne puledri di 2 e 3 anni								
1.05.06		· Contributi per premi regionali, ed intercircoscrizionali								
1.05.07		· Contributi per manifestazioni cavalli di 4 anni	—	—	—	—	—	—	—	—
1.05.08		· Contributi e premi per cavalli di 5, 6, 7 anni ed oltre	—	—	—	—	—	—	—	—
1.05.09		· Concorsi o giornate riservate ai cavalli italiani nei concorsi ippici e campionati delle scuole	—	—	—	—	—	—	—	—
			—	—	—	—	—	—	—	—

	GESTIONE DEI RESIDUI PASSIVI						GESTIONE DI CASSA				
RENZE ETTO LE SIONI					VARIAZIONI				DIFFERENZE RISPETTO ALLE PREVISIONI		
IN – (7 – 10)	RESIDUI ALL'INIZIO DELL'ESERCIZIO	PAGATI	RIMASTI DA PAGARE (16 – 14)	TOTALI (14 + 15)	IN + (16 – 13)	IN – (13 – 16)	PREVISIONI	PAGAMENTI	IN + (20 – 19)	IN – (19 – 20)	TOTALE DE RESIDUI PASSIVI AL TERMINE DELL'ESERCIZIO (9 + 15)
12	13	14	15	16	17	18	19	20	21	22	23
4.845.140	7.000.000	—	5.000.000	5.000.000	—	2.000.000	348.000.000	370.654.860	22.654.860	—	7.500.000
—	11.531.600	11.352.600	—	11.352.600	—	179.000	20.000.000	24.192.700	4.192.700	—	4.177.060
1.447.070	1.000.000	570.337	—	570.337	—	429.663	130.000.000	129.085.367	—	914.633	37.900
—	12.000.000	11.999.960	—	11.999.960	—	40	12.000.000	11.999.960	—	40	—
—	—	—	—	—	—	—	—	—	—	—	—
3.519.500	16.145.740	15.669.140	—	15.669.140	—	476.600	23.000.000	15.669.140	—	7.330.860	2.480.500
—	—	—	—	—	—	—	—	—	—	—	—
—	—	—	—	—	—	—	—	—	—	—	—
3.883.339	*2.050.000*	*368.150*	—	*368.150*	—	*1.681.850*	*14.000.000*	*9.284.811*	—	*4.715.189*	*1.200.000*
—	—	—	—	—	—	—	—	—	—	—	—
—	—	—	—	—	—	—	—	—	—	—	—
859.980	16.000.000	4.939.970	2.060.030	7.000.000	—	9.000.000	41.000.000	40.588.176	—	411.824	6.551.844
8.160.494	2.500.000	—	—	—	—	2.500.000	67.000.000	53.735.931	—	13.264.069	5.103.575
1.105.750	8.045.030	8.045.030	—	8.045.030	—	—	29.000.000	35.405.780	6.405.780	—	5.533.500
7.495.750	5.847.540	5.847.540	—	5.847.540	—	—	47.000.000	27.759.590	—	19.240.410	17.592.200
1.966.544	13.324.815	13.324.815	—	13.324.815	—	—	32.000.000	24.315.180	—	7.684.820	8.043.091
40.644.650	119.342.025	83.975.872	14.018.830	97.994.702	—	21.347.323	835.200.000	789.800.354	33.253.340	78.652.986	90.566.858
—	—	—	—	—	—	—	—	—	—	—	—
—	—	—	—	—	—	—	—	—	—	—	—
—	—	—	—	—	—	—	—	—	—	—	—
—	—	—	—	—	—	—	—	—	—	—	—
—	—	—	—	—	—	—	—	—	—	—	—

CODICE	N.	CAPITOLO DENOMINAZIONE	GESTIONE DI COMPETENZA							
			PREVISIONI				SOMME IMPEGNATE			DIFFE RISP AL PREVI
			INIZIALI	VARIAZIONI		DEFINITIVE (4 + 5 – 6)	PAGATE	RIMASTE DA PAGARE (10 – 8)	TOTALE IMPEGNI (8 + 9)	
				IN AUMENTO (7 – 4)	IN DIMINUZIONE (7 – 4)					IN + (10 – 7)
1	2	3	4	5	6	7	8	9	10	11
1 05 10		- Premi e sovrappremi riservati ai cavalli italiani nei concorsi ippici nazionali	—	—	—	—	—	—	—	—
1.05.11		- Contributi per impiego cavalli italiani nei concorsi ippici internazionali	—	—	—	—	—	—	—	—
1.05.12		- Acquisto premi simbolici per manifestazioni (coppe, trofei, ecc.)	27.000.000	4.000.000	—	31.000.000	28.259.350	1.000.000	29.259.350	—
1 05.13		- Spese per la tenuta del libro genealogico del cavallo e di altri atti ufficiali	80.000.000	15.000.000	—	95.000.000	12.495.150	82.504.850	95.000.000	—
1 05 14		- Interventi per incentivare, valorizzare e commercializzare il cavallo italiano	—	—	—	—	—	—	—	—
1 05 15		- Spese per addestramento cavalli italiani	—	—	—	—	—	—	—	—
1 05 16		- Contributi per stalloni, fattrici e puledri classificati nelle mostre e nei mercati *concorso*	—	—	—	—	—	—	—	—
1 05 17		- Spese per iniziative tendenti alla formazione, perfezionamento e specializzazione di tecnici set. ipp.	30.000.000	—	20.000.000	10.000.000	—	—	—	—
1.05.18		- Spese per contrassegni identificativi cavalli italiani (tatuaggio labiale, marchio, ecc.)	—	—	—	—	—	—	—	—
1.05.19		- Spese promozionali manifestazioni ippiche ed attività istituzionali	40.000.000	—	15.000.000	25.000.000	3.180.275	21.800.000	24.980.275	—
1.05 20		- Spese per giurie, commissioni visite ed altri organi tecnici per rassegne, visite fattrici e stalloni, premi regionali e circoscrizionali, premio nazionale allevamento campionati, ecc.	550.000.000	30.000.000	—	580.000.000	134.076.231	445.923.769	580.000.000	—
1 05 21		- Spese diverse per l'organizzazione di manifestazioni allevatoriali ed ippiche	600.000.000	150.000.000	—	750.000.000	444.498.952	305.501.048	750.000.000	—
1.05.22		- Spese per allestimento stand e premi a convegni, mostre, mercati e altre manifestazioni ed iniziative ippiche	65.000.000	—	32.000.000	33.000.000	2.475.520	27.701.382	30.176.902	—
1.05.23		- Spese tecnico-istituzionali diverse	35.000.000	45.000.000	—	80.000.000	43.785.170	35.000.000	78.785.170	—
		TOTALE CATEGORIA V	1.427.000.000	244.000.000	67.000.000	1.604.000.000	668.770.648	919.431.049	1.588.201.697	—
		Categoria VII ONERI FINANZIARI								
1 07 02		- Spese e commissioni bancarie	2.500.000	4.060.412	—	6.560.412	542.350	1.332.764	1.875.114	—
		TOTALE CATEGORIA VII	2.500.000	4.060.412	—	6.560.412	542.350	1.332.764	1.875.114	—
		Categoria VIII ONERI TRIBUTARI								
1 08.01		- Imposte, tasse e tributi vari	8.000.000	3.000.000	—	11.000.000	12.708.025	20.000	12.728.025	1.728.025
		TOTALE CATEGORIA VII	8.000.000	3.000.000	—	11.000.000	12.708.025	20.000	12.728.025	1.728.025

RENZE ETTO LE SIONI	GESTIONE DEI RESIDUI PASSIVI						GESTIONE DI CASSA				
					VARIAZIONI				DIFFERENZE RISPETTO ALLE PREVISIONI		
IN – (7 – 10)	RESIDUI ALL'INIZIO DELL'ESERCIZIO	PAGATI	RIMASTI DA PAGARE (16 – 14)	TOTALI (14 + 15)	IN + (16 – 13)	IN – (13 – 16)	PREVISIONI	PAGAMENTI	IN + (20 – 19)	IN – (19 – 20)	TOTALE DE RESIDUI PASSIVI AL TERMINE DELL'ESERCIZIO (9 + 15)
12	13	14	15	16	17	18	19	20	21	22	23
—	109.210 000	89 900 000	19 310.000	109.210.000	—	—	90.000.000	89 900 000	—	100.000	19 310.000
—	39.500 000	—	39 500 000	39.500.000	—	—	30.000.00	—	—	30.000.000	39 500 000
1 740 650	12 520 000	9 656 850	—	9 656.850	—	2.863 150	34.000 000	37.916.200	3.916 200	—	1 000.000
—	*104 483 560*	*13 783 330*	*90 700 230*	*104.483 560*	—	—	*115 000.000*	*26.278 480*	—	*88.721.520*	*173 205.080*
—	217.169.713	214 640 000	2 529 713	217.169.713	—	—	215.000.000	214 640.000	—	360 000	2 529.713
—	—	—	—	—	—	—	—	—	—	—	—
—	—	—	—	—	—	—	—	—	—	—	—
10.000 000	—	—	—	—	—	—	10.000 000	—	—	10.000.000	—
—	—	—	—	—	—	—	—	—	—	—	—
19.725	30.700.000	18.032 900	12 667.100	30.700.000	—	—	35.000.000	21.213.175	—	13.786 825	34.467.100
—	446.913.833	266 730.454	180 183.379	446.913.833	—	—	760.000.000	400.806.685	—	359.193 315	626.107 148
—	255.939.629	377.365.200	—	377.365.200	121.425.571	—	650.000.000	821.864.152	171.864.152	—	305.501.048
2 823.098	15.000.000	14.217.289	—	14.217.289	—	782.711	18.000 000	16 692.809	—	1.307191	27.701.382
1.214.830	40.000.000	*26 126.500*	*13 873.500*	40.000.000	—	—	*80.000.000*	*69.911.670*	—	10.088.330	*46.873.500*
15 798.303	1 271 436 735	1 030 452 523	358 763 922	1.389 216 445	121.425.571	3 645 861	2 037.000 000	1 699 223 171	175.780.352	513.557.181	1 278.194 971
4 685.298	250 000	178 350	—	178.350	—	71.650	6.000.000	720.700	—	5 279.300	1.332 764
4.685 298	250 000	178 350	—	178.350	—	71.650	6.000 000	720 700	—	5.279.300	1.332 764
—	1.000 000	846.604	—	846.604	—	153.396	15.000.000	13.554.629	—	1.445.371	20.000
—	1.000 000	846 604	—	846.604	—	153.396	15.000.000	13.554.629	—	1 445.371	20 000

CODICE	N	CAPITOLO DENOMINAZIONE	GESTIONE DI COMPETENZA							
			PREVISIONI				SOMME IMPEGNATE			DIFFE RISP AL PREVI
			INIZIALI	VARIAZIONI IN AUMENTO (7 – 4)	VARIAZIONI IN DIMINUZIONE (7 – 4)	DEFINITIVE (4 + 5 – 6)	PAGATE	RIMASTE DA PAGARE (10 – 8)	TOTALE IMPEGNI (8 + 9)	IN + (10 – 7)
1	2	3	4	5	6	7	8	9	10	11
		Categoria IX POSTE COMPENSATIVE ENTRATE CORRENTI								
1.09.01		- Restituzioni e rimborsi diversi	7.000.000	2.000.000	—	9.000.000	110.000	6.500.0000	6.610.000	—
		TOTALE CATEGORIA IX	7.000 000	2.000 000	—	9.000.000	110.000	6.500.0000	6.610.000	—
		Categoria X SPESE NON CLASSIFICABILI IN ALTRE VOCI								
1.10 01		- Spese per lib. arbitraggi, risarcimenti	4.000.000	22.000.000	2.000.000	24.000.000	—	24.000.000	24.000.000	—
1.10 02		- *Fondi di riserva*	70.000.000	—	70.000.000	—	—	—	—	—
1.10 03		- Oneri vari straordinari	—	—	—	—	—	—	—	—
		TOTALE CATEGORIA X	74.000.000	22.000.000	72.000.000	24.000.000	—	24.000.000	24.000.000	—
		TOTALE TITOLO I	3.835.500.000	415.060.412	303.000.000	3.947.560.412	2.658.239.860	1.190.881.522	3.849.121.382	13 601.811
		TITOLO II Categoria XII ACQUISIZIONE DI IMMOBILIZZAZIONI TECNICHE								
2.12.01		- Acquisto impianti, attrezzature e macchinari	145.000.000	244.000.000	—	389.000.000	5.912.500	383.087.500	389.000.000	—
2.12.05		- Acquisto mobili e macchine per ufficio	35.000.000	70.000.000	—	105.000.000	78.293.143	26.706.857	105.000.000	—
2.12.06		- Acquisto cavalli riprod.ri (stalloni, fattrici)	180.000.000	—	—	180.000.000	—	180.000.000	180.000.000	—
		TOTALE CATEGORIA XII	360.000.000	314.000.000	—	674.000.000	84.205.643	589.794.357	674.000.000	—
		Categoria XIII PARTECIPAZIONE ED ACQUISTO DI VALORI MOBILIARI								
2.13 03		- Acquisto titoli emessi o garantiti dallo *stato ed assimilati*	—	—	—	—	—	—	—	—
		TOTALE CATEGORIA XIII	—	—	—	—	—	—	—	—
		Categoria XIV *CONCESSIONE DI CREDITO ED* ANTICIPAZIONI								
2.14.02		- Versam. Fondo Ind. Anzianità	70.000.000	—	30.000.000	40.000.000	40.000.000	—	40.000.000	—
2 14 06		- Depositi a cauzione	60.000.000	39.000.000	—	99.000.000	99.000.000	—	99.000 000	—
2.14.07		- *Concessione di prestiti al personale*	40.000.000	—	10.00.000	30.000.000	—	30.000.000	30.000.000	—
		TOTALE CATEGORIA XIV	170.000.000	39.000.000	40.000.000	169.000.000	139.000.000	30.000.000	169.000.000	—
		TOTALE TITOLO II	530.000.000	353.000.000	40.000.000	843.000.000	223.205.643	619.794.357	843.000.000	—

RENZE ETTO LE SIONI	GESTIONE DEI RESIDUI PASSIVI						GESTIONE DI CASSA				ANNO * ENTE *
					VARIAZIONI				DIFFERENZE RISPETTO ALLE PREVISIONI		
IN – (7 – 10)	RESIDUI ALL'INIZIO DELL'ESERCIZIO	PAGATI	RIMASTI DA PAGARE (16 – 14)	TOTALI (14 + 15)	IN + (16 – 13)	IN – (13 – 16)	PREVISIONI	PAGAMENTI	IN + (20 – 19)	IN – (19 – 20)	TOTALE DE RESIDUI PASSIVI AL TERMINE DELL'ESERCIZIO (9 + 15)
12	13	14	15	16	17	18	19	20	21	22	23
2.390.000	3.250.000	2.470.000	—	2.470.000	—	780.000	10.000.000	2.580.000	—	7.420.000	6.500.000
2.390.000	3.250.000	2.470.000	—	2.470.000	—	780.000	10.000.000	2.580.000	—	7.420.000	6.500.000
—	15.470.000	—	15.470.000	15.470.000	—	—	28.000.000	—	—	28.000.000	39.470.000
—	—	—	—	—	—	—	—	—	—	—	—
—	27.159.405	21.362.880	5.796.525	27.159.405	—	—	25.000.000	21.362.880	—	3.637.120	5.796.525
—	42.629.405	21.362.880	21.266.525	42.629.405	—	—	53.000.000	21.362.880	—	31.637.120	45.266.525
112.040.841	1.655.008.229	1.333.303.608	409.128.517	1.742.432.125	123.822.176	36.398.280	4.448.200.000	3.991.543.468	229.047.011	685.703.543	1.600.010.039
—	119.134.995	23.301.390	95.833.605	119.134.995	—	—	300.000.000	29.213.890	—	270.786.110	478.921.105
—	29.360.215	29.360.215	—	29.360.215	—	—	90.000.000	107.653.358	17.653.358	—	26.706.857
—	339.793.803	76.300.000	263.493.803	339.793.803	—	—	500.000.000	76.300.000	—	423.700.000	443.493.803
—	488.289.013	128.961.605	359.327.408	488.289.013	—	—	890.000.000	213.167.248	17.653.358	694.486.110	949.121.765
—	—	—	—	—	—	—	—	—	—	—	—
—	—	—	—	—	—	—	—	—	—	—	—
—	—	—	—	—	—	—	40.000.000	40.000.000	—	—	—
—	—	—	—	—	—	—	99.000.000	99.000.000	—	—	—
—	189.961.379	14.532.060	175.429.319	189.961.379	—	—	90.000.000	14.532.060	—	75.467.940	205.429.319
—	189.961.379	14.532.060	175.429.319	189.961.379	—	—	229.000.000	153.532.060	—	75.467.940	205.429.319
—	678.250.392	143.493.665	534.756.727	678.250.392	—	—	1.119.000.000	366.699.308	17.653.358	769.954.050	1.154.551.084

CODICE	N	CAPITOLO DENOMINAZIONE	GESTIONE DI COMPETENZA PREVISIONI INIZIALI	VARIAZIONI IN AUMENTO (7 – 4)	VARIAZIONI IN DIMINUZIONE (7 – 4)	PREVISIONI DEFINITIVE (4 + 5 – 6)	SOMME IMPEGNATE PAGATE	SOMME IMPEGNATE RIMASTE DA PAGARE (10 – 8)	SOMME IMPEGNATE TOTALE IMPEGNI (8 + 9)	DIFFE RISP AL PREVI IN + (10 – 7)
1	2	3	4	5	6	7	8	9	10	11
		TITOLO IV Categorie XXI SPESE AVENTI NATURA DI PARTITE DI GIRO								
4.21.01		· Ritenute erariali	250.000.000	—	—	250.000.000	216.259.000	75.476.796	291.735.796	41.735.796
4.21.02		· Ritenute previdenziali ed assistenziali	80.000.000	—	5.000.000	75.000.000	66.168.947	10.882.346	77.051.293	2.051.293
4.21.03		· Ritenute diverse	—	—	—	—	—	—	—	—
4.21.04		· Trattenute a favore di terzi	—	—	—	—	—	—	—	—
4.21.05		· Somme pagate per conto di terzi	10.000.000	—	—	10.000.000	2.111.563	39.170.637	41.282.200	31.282.200
4.21.06		· Partite in conto sospesi	30.000.000	1.035.000.000	—	1.065.000.000	1.014.795.196	79.999.200	1.094.794.396	29.794.396
		TOTALE TITOLO IV	370.000.000	1.035.000.000	5.000.000	1.400.000.000	1.299.334.706	205.528.979	1.504.863.685	104.863.685
		TOTALE USCITE	4.735.500.000	1.803.060.412	348.000.000	6.190.560.412	4.180.780.209	2.016.204.858	6.196.985.067	118.465.496
		RIEPILOGO PER TITOLI								
		TOTALE TITOLO I	3.835.500.000	415.060.412	303.000.000	3.947.560.412	2.658.239.860	1.190.881.522	3.849.121.382	13.601.811
		TOTALE TITOLO II	530.000.000	353.000.000	40.000.000	843.000.000	223.205.643	619.794.357	843.000.000	—
		TOTALE TITOLO IV	370.000.000	1.035.000.000	5.000.000	1.400.000.000	1.299.334.706	205.528.979	1.504.863.685	104.863.685
		TOTALE GENERALE	4.735.500.000	1.803.060.412	348.000.000	6.190.560.412	4.180.780.209	2.016.204.858	6.196.985.067	118.465.496
		FONDO INIZIALE DI CASSA	—	—	—	—	—	—	—	—
		TOTALE A PAREGGIO	4.735.500.000	1.803.060.412	348.000.000	6.190.560.412	4.180.780.209	2.016.204.858	6.196.985.067	118.465.496

	GESTIONE DEI RESIDUI PASSIVI						GESTIONE DI CASSA				
					VARIAZIONI				DIFFERENZE RISPETTO ALLE PREVISIONI		
RENZE ETTO LE SIONI IN – (7 – 10)	RESIDUI ALL'INIZIO DELL'ESERCIZIO	PAGATI	RIMASTI DA PAGARE (16 – 14)	TOTALI (14 + 15)	IN + (16 – 13)	IN – (13 – 16)	PREVISIONI	PAGAMENTI	IN + (20 – 19)	IN – (19 – 20)	TOTALE DE RESIDUI PASSIVI AL TERMINE DELL'ESERCIZIO (9 + 15)
12	13	14	15	16	17	18	19	20	21	22	23
—	28.408.289	28.412.000	—	28.412.000	3.711	—	220.000.000	244.671.000	24.671.000	—	75.476.796
—	8.792.804	8.792.804	—	8.792.804	—	—	80.000.000	74.961.751	—	5.038.249	10.882.346
—	—	—	—	—	—	—	—	—	—	—	—
—	—	—	—	—	—	—	—	—	—	—	—
—	629.207	629.207	—	629.207	—	—	9.500.000	2.740.770	—	6.759.230	39.170.637
—	76.042.000	76.042.000	—	76.042.000	—	—	1.064.000.000	1.090.837.196	26.837.196	—	79.999.200
—	113.872.300	113.876.011	—	113.876.011	3.711	—	1.373.500.000	1.413.210.717	51.508.196	11.797.479	205.528.979
112.040.841	2.447.130.921	1.590.673.284	943.885.244	2.534.558.528	123.825.887	36.398.280	6.940.700.000	5.771.453.493	298.208.565	1.467.455.072	2.960.090.102
112.040.841	1.655.008.229	1.333.303.608	409.128.517	1.742.432.125	123.822.176	36.398.280	4.448.200.000	3.991.543.468	229.047.011	685.703.543	1.600.010.039
—	678.250.392	143.493.665	534.756.727	678.250.392	—	—	1.119.000.000	366.699.308	17.653.358	769.954.050	1.154.551.084
—	113.872.300	113.876.011	—	113.876.011	3.711	—	1.373.500.000	1.413.210.717	51.508.196	11.797.479	205.528.979
112.040.841	2.447.130.921	1.590.673.284	943.885.244	2.534.558.528	123.825.887	36.398.280	6.940.700.000	5.771.453.493	298.208.565	1.467.455.072	2.960.090.102
—	—	—	—	—	—	—	625.167.950	2.196.252.070	1.571.084.120	—	—
112.040.841	2.447.130.921	1.590.673.284	943.885.244	2.534.558.528	123.825.887	36.398.280	7.565.867.950	7.967.705.563	1.869.292.685	1.467.455.072	2.960.090.102

ALLEGATO E

E.N.C.I. ENTE NAZIONALE ITALIANO

CONTO ECONOMICO DELL'ESERCIZIO 1992

Parte Prima

ENTRATE E SPESE FINANZIARIE CORRENTI

	TITOLO I ENTRATE CONTRIBUTIVE		IMPORTO
Cat. 1°	Aliquote contributive, ecc.	L.	209.139.000
Cat. 2°	Quote partecipazione iscritti ecc.		—
	TITOLO II ENTRATE DERIVANTI DA TRASFERIMENTI CORRENTI		
Cat. 3°	Trasferimento dallo Stato	L.	13.000.000
Cat. 4°	Trasferimenti dalle Regioni	L.	—
Cat. 5°	Trasferimenti da Comuni e Provincie	L.	—
Cat. 6°	Trasferimenti da altri Enti	L.	3.230.000.000
	TITOLO III ALTRE ENTRATE		
Cat. 7°	Entrate derivanti dalla vendita di beni ecc.	L.	608.248.562
Cat. 8°	Redditi e proventi patrimoniali	L.	22.197.023
Cat. 9°	Poste correttive e compensative, ecc.	L.	61.982.116
Cat. 10°	Entrate non classificabili	L.	—
	Totale parte prima	L.	**4.144.566.701**

	TITOLO I SPESE CORRENTI		IMPORTO
Cat. 1°	Spese per gli organi dell'ente	L.	237.722.688
Cat. 2°	Oneri per il personale in attività di servizio	L.	1.195.611.348
Cat. 3°	Oneri per il personale in quiescenza	L.	—
Cat. 4°	Spese per l'acquisto di beni di consumo e servizi	L.	782.372.510
Cat. 5°	Spese per prestazioni istituzionali	L.	1.588.201.697
Cat. 6°	Trasferimenti passivi	L.	—
Cat. 7°	Oneri finanziari	L.	1.875.114
Cat. 8°	Oneri tributari	L.	12.728.025
Cat. 9°	Poste correttive e compensative di entrate correnti	L.	6.610.000
Cat. 10°	Spese non classificabili in altre voci	L.	24.000.000
	Totale parte prima	L.	**3.849.121.382**

Parte Seconda

COMPONENTI CHE NON DANNO LUOGO A MOVIMENTI FINANZIARI

A) Entrate accertate in precedenti esercizi di pertinenza dell'esercizio:	IMPORTO
Contributi o premi per le prestazioni istituzionali	L. .....
Trasferimenti (contributi, oblazioni ecc.)	L. .....
Redditi e proventi patrimoniali	L. .....
Vendite di prodotti e materiali diversi	L. .....
Vendite di pubblicazioni	L. .....
Prestazioni di particolari servizi	L. .....
Ricavi pluriennali	L. .....
Totale	L. .....
B) Produzioni e movimenti interni: *Prodotti di natura impianti ed altre immobilizzazioni ottenute con mezzi propri da capitalizzare*	L. .....
Totale	L. .....
C) Trasferimenti attivi in natura (obazioni, lasciti donazioni in natura)	L. .....
Totale	L. .....
D) Variazioni patrimoniali straordinarie: Sopravvenienze attive (1)	L. 674.105.988
Insussistenze passive - R.P.	L. 36.398.280
Totale	L. 710.504.268
E) Spese impegnate di competenza di successivi esercizi	L. .....
Totale	L. .....
(1) Maggiori residui attivi	L. 170.612.323
- Finanziamenti UNIRE in c/capitale	L. 360.000.000
- Spese sostenute in c/residui che hanno dato luogo ad incrementi patrim.	L. 143.493.665
	L. 674.105.988

A) Spese di competenza, impegnate in precedenti esercizi:	IMPORTO
Rimanenze iniziali di prodotti	L. .....
Materie prime e materiale di consumo viveri	L. .....
Risconti iniziali di spese per locazioni ed utenze	L. .....
Spese per servizi esterni	L. .....
Spese diverse di amministrazione	L. .....
Spese per trasferimenti	L. .....
Oneri finanziari	L. .....
Spese diverse	L. .....
Costi pluriennali	L. .....
Totale	L. .....
B) Produzioni e movimenti interni: *Oneri in natura*	L. .....
Totale	L. .....
C) Trasferimenti passivi in natura (contributi, concorsi, soccorsi e oblazioni in natura	L. .....
Totale	L. .....
D) Ammortamenti e deperimenti Stalloni di proprietà	L. 99.365.000
Impianti, attrezzature e macchinari	L. 68.599.000
Automezzi, mobili e macchine	L. 33.269.000
Parco cavalli	L. 67.613.000
Totale	L. 268.846.000
E) Svalutazioni e deprezzamenti: Svalutazione crediti	L. .....
Svalutazione titoli	L. .....
Deprezzamento immobili, impianti, macchine	L. .....
Totale	L. .....

F) Accantonamenti per oneri presunti di competenza:		
Imposte e tasse da regolare	L.	.....
Altri oneri da definire	L.	.....
Accantonamenti diversi	L.	.....
Accantonamenti a fondo rischi	L.	.....
Totale	L.	.....
G) Quota dell'esercizio per l'adeguamento del fondo indennità anzianità personale	L.	40.000.000
Totale	L.	40.000.000
H) Variazioni patrimoniali straordinarie:		
Sopravvenienze passive + R.P.	L.	123.825.887
Insussistenze attive (1)	L.	625.146.873
Totale	L.	748.972.760
I) Entrate accertate nell'esercizio di pertinenza di successivi esercizi	L.	.....
Totale	L.	.....

Totale parte seconda (2)	L.	710.504.268	Totale parte seconda (2)	L.	1.057.818.760
Totale generale (1 + 2)	L.	4.855.070.969	Totale generale (1 + 2)	L.	4.906.940.142
Disavanzo economico	L.	51.869.173	Avanzo economico	L.	—
Totale a pareggio	L.	4.906.940.142	Totale a pareggio	L.	4.906.940.142

(1) - Minori residui attivi	L.	5.352.516
- Spese impegnate in c/capitale che non hanno dato ancora incrementi patrimoniali	L.	619.794.357
	L.	625.146.873



SITUAZIONE AMMINISTRATIVA

AL 31/12/1992

Consistenza della cassa all'inizio dell'esercizio			L. 1.786.327.950
Riscossioni	in c/competenza.....	L. 5.097.427.114	
	in c/residui.....	L. 1.083.950.499	L. 6.181.377.613+
Pagamenti	in c/competenza.....	L. 4.180.780.209	
	in c/residui.....	L. 1.590.673.284	L. 5.771.453.493–
Consistenza della cassa alla fine dell'esercizio			L. 2.196.252.070
Residui attivi	degli esercizi precedenti.	L. 36.172.691	
	dell'esercizio.....	L. 945.763.421	L. 981.936.112+
Residui passivi	degli esercizi precedenti.	L. 943.885.244	
	dell'esercizio.....	L. 2.016.204.858	L. 2.960.090.102–
Avanzo / ~~Disavanzo~~	d'amministrazione alla fine dell'esercizio 1992		L. 218.098.080

IL PRESIDENTE
(Prof. Bernardo Meloni)

Per copia conforme all'originale

Li

SITUAZIONE PATRIMONIAL

NUMERO CONTI	Attività	Consistenze		Differenze	
		AL 1/1/92	AL 31/12/92	IN PIU'	IN MENO
	Disponibilità liquide				
	Casse	1.786.327.950	2.196.252.070	409.924.120	—
	Banche				
	Conti correnti postali				
	Altri conti correnti				
		1.786.327.450	2.196.252.070	409.924.120	—
	Residui attivi				
	Crediti verso lo Stato ed altri eventi	710.691.027	613.500.000	—	97.191.027
	Crediti verso iscritti, soci e terzi contribuenti	71.100.000	141.832.691	70.732.691	—
	Crediti verso acquirenti utenti ecc.				
	Crediti diversi	173.072.356	226.603.421	53.531.065	—
		954.863.383	981.936.112	124.263.756	97.191.027
	Crediti bancari e finanziari				
	Depositi vincolati	411.000.000	451.000.000	40.000.000	—
	Mutui ed anticipazioni attive				
	Crediti per annualità, semestralità, ecc. scontate a terzi				
	Prestiti al personale	214.533.619	210.919.030	14.532.060	18.146.649
	Crediti verso gestioni autonome				
	Depositi cauzionali	19.898.000	103.284.500	99.000.000	15.613.500
	Crediti diversi bancari e finanziari				
		645.431.619	765.203.530	153.532.060	33.760.149
	Rimanenze attive d'esercizio				
	Rimanenze di prodotti				
	Rimanenze di materie prime e materiali di consumo				
	Rimanenze di viveri				
	Rimanenze diverse				
	Risconti attivi				

E AL 31/12/1992

NUMERO CONTI	PASSIVITÀ	Consistenze		Differenze	
		AL 1/1/92	AL 31/12/92	IN PIU'	IN MENO
	Debiti di tesorena				
	Anticipazioni del tesoriere				
	Scoperti di conto correnti				
	Residui passivi				
	Debiti verso lo Stato ed altri enti				
	Debiti verso iscritti soci e terzi contribuenti	3.250.000	6.500.000	3.250.000	—
	Debiti verso fornitori	607.631.038	1.039.688.623	432.057.585	—
	Debiti verso terzi per prestazioni ricevute	1.836.249.883	1.913.901.479	77.651.596	—
		2.447.130.921	2.960.090.102	512.959.181	—
	Debiti bancari e finanziari				
	Mutui ed anticipazioni passive				
	Obbligazioni in circolazione				
	Debiti verso il personale per depositi				
	Debiti verso gestioni autonome				
	Debiti diversi bancari e finanziari				
	Rimanenze passive d'esercizio				
	Riserve tecniche				
	Risconti passivi				

ENTE NAZIONALE PER IL CAVALLO ITALIANO E.N.C.I.

SITUAZIONE PATRIMONIALE

NUMERO CONTI	Attività	Consistenze		Differenze	
		AL 1/1/92	AL 31/12/92	IN PIU'	IN MENO
	Investimenti mobiliari				
	Partecipazioni azionarie				
	Conferimenti e quote in altri enti				
	Titoli emessi o garantiti dallo Stato ed assimilati				
	Obbligazioni e cartelle fondiarie				
	Buoni postali				
	Altri titoli di credito				
	Immobili				
	Edifici				
	Costruzioni in corso				
	Diritti reali				
	Immobilizzazioni tecniche				
	Stalloni di proprietà	917.353.672	993.653.672	76.300.000	—
	Parco cavalli	676.135.407	676.135.407	—	—
	Impianti, attrezzature e macchinari	448.192.570	477.406.460	29.213.890	—
	Mobili e macchine di ufficio	178.222.541	285.875.899	107.851.358	198.000
		2.219.904.190	2.433.071.438	213.365.248	198.000
	Altri costi pluriennali				
	Spese di costituzione, ampliamento e riorganizzazione				
	Costi e perdite e missione prestiti				
	Costi pluriennali diversi				

AL 31/12/1992

NUMERO CONTI	PASSIVITÀ	Consistenze		Differenze	
		AL 1/1/92	AL 31/12/92	IN PIU'	IN MENO
	Fondi di accantonamenti vari				
	Fondo liquidazione indennità, anzianità personale	411.000.000	451.000.000	40.000.000	—
	Fondo imposte e tasse	45.000.000	45.000.000	—	—
	Fondi rischi				
	Fondi per accantonamenti diversi				
		456.000.000	496.000.000	40.000.000	—
	Poste rettificative dell'attivo				
	Fondo svalutazione crediti				
	Fondo svalutazione titoli e partecipazioni				
	Fondo ammortamento stalloni di proprietà	448.199.320	547.564.320	99.365.000	—
	Fondo ammortamento parco cavalli	319.604.000	387.217.000	67.603.000	—
	Fondo ammortamento impianti, attrezzature e macchinari	299.092.530	367.691.530	68.599.000	—
	Fondo ammortamento automezzi, mobili e macchinari d'ufficio	137.237.320	170.506.320	33.467.000	198.000
		1.204.133.170	1.472.979.170	269.044.000	198.000
	Parco cavalli				



SITUAZIONE PATRIMONIALE

NUMERO CONTI	Attività	Consistenze		Differenze	
		AL 1/1/92	AL 31/12/92	IN PIU'	IN MENO
	Totale attività	5.606.527.142	6.376.463.150	901.085.184	131.149.176
	Deficit patrimoniale				
	Disavanzo economico esercizi precedenti	—			
	Disavanzo economico dell'esercizio	—	51.869.173	51.869.173	—
	Totale a pareggio	5.606.527.142	6.428.332.323	952.954.357	131.149.176
	Conti d'ordine				
	Valori di terzi depositati a cauzione, a garanzia, ecc.				
	Conti diversi				

AL 31/12/1992

NUMERO CONTI	PASSIVITÀ	Consistenze		Differenze	
		AL 1/1/92	AL 31/12/92	IN PIU'	IN MENO
	Totale passività	4.107.264.091	4.929.069.272	822.003.181	198.000
	Patrimonio netto				
	Fondo di dotazione	9.961.076	9.961.076	—	—
	Riserve obbligatorie				
	Riserve facoltative				
	Fondo rivalutazione conguaglio monetario				
	Avanzo economico esercizi precedenti	1.272.065.117	1.489.301.975	217.236.858	
	Avanzo economico dell'esercizio	217.236.858	—	—	217.236.858
	Totale a pareggio	5.606.527.142	6.428.332.323	1.039.240.039	217.434.858
	Condi d'ordine				
	Terzi per valori depositati a cauzione, a garanzia, ecc.				
	Conti diversi				

ENTE NAZIONALE PER IL CAVALLO ITALIANO E.N.C.I.

SOCIETÀ STEEPLE CHASES

BILANCIO CONSUNTIVO DELL'ESERCIZIO FINANZIARIO 1992

RELAZIONE DEL VICE PRESIDENTE

RELAZIONE TECNICO-AMMINISTRATIVA AL CONTO CONSUNTIVO 1992 DELLA SOCIETA' DEGLI STEEPLE-CHASES D'ITALIA

La relazione che accompagna il Conto Consuntivo relativo all'esercizio 1992 non può non accennare alla delicatezza del particolare momento che l'ippica italiana, ed in particolare il galoppo, sta vivendo ancora più acuita da carenze strutturali, da costi di gestione e di allenamento più alti in Italia che in molti altri Paesi, alle tensioni ed alla esistenza di contraddizioni diversamente interpretabili.

Nel 1992, gli ippodromi di galoppo, con 640 giornate di corse, 18 in più di quelle del '91, hanno registrato, rispetto all'anno precedente, un + 1,92% di spettatori ed un + 3,65% di scommesse, che se perequati si riconducono, rispettivamente a + 0,08% e + 2,89%.

Di fatto le scuderie sono aumentate, basta considerare che il nostro Ente ha concesso i colori nel 1992, a 173 nuove formazioni (157 nel 1991). Il dato è importante perchè le corse possono essere programmate solo in quanto ci sono proprietari disposti a sopportare l'onere finanziario che ciò comporta, ma, si nota pure, che alle scuderie tradizionali, ai proprietari di pochi soggetti, appassionati del cavallo e dell'ippica ancorchè svolgano attività diverse, stanno sempre più, sostituendosii professionali dell'ippica, gli allenatori, fantini e artieri.

I premi al traguardo di fatto in Italia sono tra i più elevati nel mondo, ma si continua a registrare una forte dipendenza dalla produzione estera ed un inadeguato livello qualitativo del prodotto interno.

Queste contraddizioni richiedono politiche ed interventi determinati. E' utile che le Istituzioni e le categorie si attivino, responsabilmente, contemperando le diverse esigenze, per la soluzione dei problemi, senza rivendicare una propria particolare centralità per il ruolo svolto.

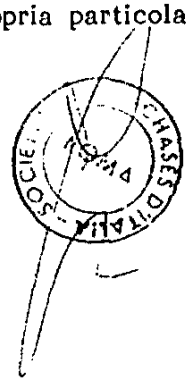

Innovazioni potranno essere introdotte e portate avanti con gradualità per migliorare tutto il sistema e non per far concorrenza alle altre componenti.

Passando a ciò che più da vicino attiene l'attività ostacolistica ed amatoriale è giusto, invece, continuare ad evidenziare, in modo obiettivo ed attento, il consolidamento dei progressi, registrati negli ultimi anni. Il settore indubbiamente sta vivendo una fase dinamica di crescita e diversi ed importanti segnali lo evidenziano: incremento qualitativo e quantitativo del parco cavalli impegnato, nuovi proprietari e cavalieri, promozione e realizzazione di nuovi percorsi atti ad un migliore impiego del materiale e ad un maggiore gradimento da parte di chi sta in tribuna.

Si registra una ripresa di interesse per il nostro settore e ciò deve costituire la premessa per il rilancio di dette attività.

Improvvisazioni e, talvolta, destinazioni di ripiego continuano, purtroppo, a comportare uno spreco di preziose potenzialità e l'inadeguata valutazione della branca, che è tra le più sportive, spettacolari e rischiose.

Si deve insistere sulla ricerca di professionalità e sulla qualità delle scuderie e degli allevamenti; l'incremento del numero delle corse, laddove possibile, soprattutto grazie ad una programmazione che preveda, anche nello stesso periodo, più riunioni coordinate attirerà e coinvolgerà un maggior numero di operatori, non più costretti a continue costose trasferte.

Il cavallo d'ostacoli, come ripetiamo, ha bisogno di una preparazione più lunga, accurata e rischiosa e può, una volta addestrato, non trovare adeguato compenso remunerativo nelle poche corse programmate anche se i premi sono (o dovrebbero essere) maggiormente dotati di quelli del piano.

MODIFICHE STATUTARIE E REGOLAMENTARI

Lo Statuto modificato con delibera Assembleare del 30 aprile 1990, è stato esaminato in sede Ministeriale ed a breve dovrebbe ritornare all'Ente, tramite l'U.N.I.R.E., con le Osservazioni del Dicastero Vigilante.

Le modifiche da apportare sembrerebbero non sostanziali, ed il testo, rimarrebbe pressocchè invariato, fermo restando l'adeguamento al Decreto Legislativo n. 29 del 3 febbraio 1993 "Razionalizzazione dell'organizzazione delle amministrazioni pubbliche e ....."

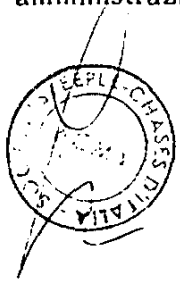

L'abolizione del Ministero dell'Agricoltura e delle Foreste, stabilita con la recentissima consultazione referendaria ed il disegno di Legge di riforma n° 1088, già presentato al Senato in data 19 marzo 1993, che, tra l'altro, prevede che gli Enti vigilati dal soppresso Ministero, vengano riordinati o soppressi, con attribuzione delle loro funzioni agli enti aventi competenze affini prevalenti, non consentono, al momento previsioni.
L'Assemblea, comunque, sarà chiamata a valutare e ad esprimere il proprio voto per garantire nella piena autonomia dell'Ente il perseguimento dei propri fini istituzionali.
Sono state predisposte opportune modifiche al Regolamento delle Corse, editato e entrato in vigore nel 1992, nelle sforzo continuo ed attento di offrire in ogni caso agli operatori, agli scommettitori ed agli spettatori uno strumento sempre più adeguato alle esigenze del settore e che garantisca la necessaria certezza e la migliore tutela.

SICUREZZA ED INCOLUMITA'

L'Ente ha esaminato le problematiche relative alla sicurezza ed all'incolumità dei cavalieri e dei cavalli; esame che ha favorito e favorirà iniziative, tra le quali ad esempio l'obbligatorietà in corsa del giubbino protettivo oltre il casco; il rispetto, secondo regolamento, delle dimensioni degli ostacoli e della regolarità delle piste e dei percorsi per le necessarie omologazioni, l'estensione ai cavalieri dei controlli contro l'abuso di alcool e di sostanze stupefacenti atte ad alterare le condizioni psicofisiche del soggetto.
Il tutto a meglio garantire l'incolumità fisica e la regolarità delle corse.
Il controllo antidoping, grazie al Jockey Club Italiano che continua a rendere disponibili le professionalità e le apparecchiature del proprio Centro di Milano, svolge la sua preziosa funzione di deterrente al diffondersi della pratica doping, dei cui effetti deleteri si è perfettamente a conoscenza.
Nonostante i continui aggiornamenti scientifici purtroppo, come internazionalmente constatato e riconosciuto, "gli utilizzatori sono un passo più avanti degli analisti controllori".
Lo sforzo richiesto è oneroso ma deve essere da tutta l'ippica sostenuto e voluto.

La materia è sempre da indagare; aspetti analitici e normativi sono stati approfonditi e congiuntamente approvati dagli Enti tecnici.

I campioni biologici, prelevati ed esaminati nel 1992, sono stati 299 in occasione delle 870 corse rette dall'Ente; si registra così una media superiore a 1 prelievo per ogni 3 corse. Uno solo il caso positivo registrato.

Si è continuato, congiuntamente al Jockey Club Italiano ad organizzare Corsi di aggiornamento per i Commissari e Funzionari, preposti al controllo disciplinare delle corse, al fine di garantire uniformità d'interpretazione e di applicazione del Regolamento Corse per una sempre più qualificata azione di controllo.

IPPODROMI, PROGRAMMAZIONE E CAVALLI

Come si è detto, una volta qualificati gli Ippodromi, si è programmato, favorendo la sufficiente permanenza delle riunioni su diverse piazze, ciò ha promosso nella branca la formazione di nuove scuderie ed incoraggiato la destinazione in ostacoli di un maggior numero e di una migliore qualità di cavalli.

Ne sono prova i buoni risultati ottenuti dalle scuderie e dall'allevamento italiano nei Grandi Premi e nelle Corse Principali disputati nel 1992 sul territorio nazionale.

Dei 24 Grandi Premi in Ostacoli 19 sono stati vinti da scuderie italiane e 14 da cavalli nati in Italia; le 17 Corse Principali, ivi comprese le 9 corse per debuttanti, sono stati tutti vinti da scuderie italiane, 3 con cavalli nati all'estero e 14 con prodotti del nostro allevamento.

Sono dei risultati incoraggianti che dimostrano la bontà delle scelte che si vanno operando.

Le medie dei partenti e dei cavalli partiti, continuano a confermare i progressi degli ultimi anni. Altro dato importante è offerto dal fatto che il 55% dei soggetti che prendono parte alla nostre corse è italiano.

Nel 1992 la ripartizione dello stanziamento a premi ha ricalcato quella degli anni precedenti.

Di seguito si riporta lo schema delle corse rette dall'Ente nel 1992.

Corse anno 1992

	n° corse	n° cavalli partiti	media partiti corse	n° cavalli partenti	media partenti corse	cavalli italiani	cavalli esteri	dotazione in migliaia di lire
Siepi								
G.R.:	43	334	7,8	415	9,6	112	86	626.000
Fantini:	184	1372	7,5	1.693	9,2	302	190	6.089.100
Tot. Siepi	227	1.706	7,5	2.108	9,3			6.715.100 (43,6%)
di cui								
x 3 a	58	457	7,9	572	9,9	126 (72%)	49 (23%)	2.279.200 (14,8%) (34%)
x 4 a	35	259	7,4	333	9,5			1.247.400 (8%) (18,6%)
Steeple-Chases								
G.R.:	19	118	6,2	138	7,3	34	48	345.200
Fantini:	53	312	5,9	378	7,1	52	79	3.129.100
Tot. St/chases	72	430	6	516	7,2			3.474.100 (22,6%)
di cui								
x 4 a	17	100	5,9	119	7			903.100 (5,9%) (26%)
CROSS	79	512	6,5	654	8,7	93	77	1.017.000 (6,6%)
OSTACOLI	378	2.628	7	3.278	8,5	(55%)	(45%)	11.206.200 (72,8%)
PIANE	492	3.927	7,9	4.298	8,7	617 (57%)	463 (43%)	4.197.400 (27,2%)
Tot. Corse	870	6.575	7,6			56%	44%	15.403.600 (100%)

CORSI DI AGGIORNAMENTO E DI FORMAZIONE, OPERATORI

Si è ribadita l'esigenza di una scuola professionale per la formazione di artieri ippici e di allievi fantini. Si è riproposto di stabilire, nelle convenzioni U.N.I.R.E., dei riconoscimenti per quelle Società di Corse che di fatto svolgono attività di supporto e/o di ampliamento degli ostacoli, in relazione alla idoneità ed alla disponibilità effettiva degli impianti e delle strutture.

Si sono consolidate le iniziative promozionali, d'intesa con la F.I.S.E. e con l'ANTE, per la formazione di nuovi cavalieri e si è continuato a mettere a disposizione delle Scuole di Equitazione una decina di cavalli di proprietà dell'Ente.

Molto si può attendere da questo ponte ideale tra ippica e equitazione.

Nel 1992 sono state 327 le persone munite della patente di allenatore rilasciata dall'Ente, 370 sono stati i cavalieri dilettanti, 68 i fantini e 30 gli allievi fantini che hanno montato in corsa nel 1992.

I fantini da ostacoli restano di numero ridotto, e, forse scarseggiano, anche perchè le Corse in ostacoli sono ancora poche, e pertanto, se non per taluni, l'attività non è remunerativa, soprattutto in considerazione del maggior rischio che comporta la disciplina.

Il consolidamento dei risultati positivi, il ragionevole aumento delle corse da ottenere soprattutto con la disponibilità di nuovi percorsi e di Ippodromi e la maggiore permanenza sulle diverse piazze, di certo ravviverà la passione, l'entusiasmo e favorirà non solo la destinazione di nuovi cavalli ma concorrerà anche a migliorare le condizioni professionali, economiche e sportive degli operatori, determinando un incremento del loro numero ed un miglioramento delle capacità e qualità agonistiche.

SOCI ENTE

La Società degli Steeple-Chases d'Italia per il 1992 ha annoverato la presenza di 328 Soci, così suddivisi: 179 nella categoria dei Soci Ordinari, 90 in quella dei Proprietari, 45 dei Gentlemen Riders e 14 dei Soci Collettivi.

Nell'anno si è celebrato con adeguato rilievo il Centenario dell'Ente nel segno di quello spirito sportivo posto alla base della nostra volontà associativa: una straordinaria giornata di corse ed una serata di gala, nel corso della quale alla presenza di personalità, rappresentanti ippici e di tutti i Soci, sono stati premiati i Soci Staffa

d'Oro per l'anno 1992: Giampaolo Cantore, Edoardo Curti, Giacinto Guglielmi di Vulci, Luciano Mantovani, Urbano Rattazzi, per il traguardo dei 40 anni di sodalizio nell'Ente, i vincitori delle classifiche, tenute dall'Ente, ed è stato presentato il volume: "100 anni da ricordare, Società degli Steeple-Chases d'Italia 1892-1992" promosso dallo stesso Ente per la storica ricorrenza.

Nella recente riunione Assembleare del 1 marzo 1993, 180 Soci hanno espresso con il voto le proprie preferenze per la designazione della terna per la nomina del Presidente dell'Ente.

Designata la terna, che è risultata composta, in ordine di preferenza dai Consiglieri: Giorgio Guglielmi di Vulci, Walter Dainotto, Giuseppe Molteni, si resta in attesa del competente Decreto di nomina.

Il Personale dell'Ente ha risposto sufficientemente alle esigenze di servizio ed ai nuovi e sempre maggiori adempimenti.

E' noto come l'Ente faccia fronte all'esigenze di servizio con un numero largamente inferiore a quanto previsto dall'Organico, rideterminato con approvazione del Ministero dell'Agricoltura e delle Foreste, e, pertanto, si spera che il Dicastero della Funzione Pubblica autorizzi in deroga a quanto previsto dalla legge Finanziaria, le relative assunzioni per assicurare la migliore efficienza dell'Ente.

Il progetto di informatizzazione dell'Ente, sta per essere gradualmente definito e completato e non mancherà di permettere, dopo il necessario periodo di rodaggio anche con una nuova ristrutturazione dei servizi, il miglioramento dell'efficienza degli stessi.

Un ringraziamento va ai Consiglieri per la preziosa e competente opera prestata, ed al Collegio dei Revisori per l'importante opera di controllo svolta.

Passando all'esame della parte finanziaria del conto consuntivo, risulta accertato che il consuntivo chiude quest'anno con un'avanzo economico di £ 745.615.980.= e con un avanzo di amministrazione di £ 2.293.192.591.=.

L'andamento finanziario che ha determinato tale avanzo può riassumersi nel dettaglio appresso specificato.

Le principali maggiori entrate sono:

Concessione e rinnovo nomi assunti	2.030.000

Concessione e rinnovo colori	30.460.000
Concessione e rinnovo patenti	9.480.000
Presentazione cavalli in pista	12.950.000
Interessi attivi	3.798.515
Recuperi e rimborsi diversi	3.517.507
Multe	16.250.000

Il totale delle maggiori entrate (escluse le partite di giro) di £ 81.860.436, depurato delle minori entrate (escluse le partite di giro) di £ 5.427.008, da un saldo positivo di £ 76.433.428.

Le principali minori spese sono:

Assegni e indennità alla Presidenza (indennità corrisposta solo al Vice Presidente a seguito della ancora mancata nomina del Presidente dopo la scomparsa del Gen. Mario Argenton)	- 7.469.421
Compensi e rimborsi agli Organi Collegiali (*contenimento delle spese previste per compensi* e rimborsi ai componenti degli Organi dell'Ente)	- 14.870.860
Compensi e rimborsi ai componenti del Collegio Sindacale	- 8.236.380
Oneri per il Personale, compreso il fondo di accantonamento per indennità di fine rapporto (per la mancata copertura di n° 6 posti vacanti nell' Organico rideterminato ed approvato dal Ministero dell'Agricoltura e Foreste, nonostante l'espletamento della procedura della mobilità, e della richiesta dell'aspettativa per motivi di famiglia (non retribuita) concessa dall'Ente e n° 1 dipendente per complessivi n° 4 mesi)	- 137.149.579
Acquisto di libri, riviste e giornali (per minor contributo richiesto per la promozione del volume "100 anni da ricordare" editato dalla Fabbri in occasione del Centenario dell'Ente)	- 13.708.020
Economie nell'acquisto di materiale di consumo (a seguito delle minori spese per acquisto del materiale di cancelleria e di accorgimenti adottati per ridurre le spese)	- 6.924.576

Spese tipografiche	- 7.157.086
Spese di rappresentanza (in particolare per contributo concesso dall'U.N.I.R.E. finalizzato ad iniziative celebrative per il 100° anniversario dell'Ente)	- 208.915.517
Funzionamento Commissioni e Comitati	- 32.389.220
Fitto locali (limitato incremento ISTAT per aggiornamento canone di locazione)	- 9.563.079
Pulizia locali e riscaldamento (limitato incremento ISTAT per aggiornamento canone e mancata richiesta di maggior numero di ore annuali per pulizie)	- 10.687.841
Manutenzione, riparazione e adattamento locali ed impianti (in considerazione della provvisorietà della sede)	- 20.329.307
Spese postali, telefoniche e telegrafiche	- 33.887.345
Organizzazione e partecipazione a mostre, convegni ecc. (minori contributi richiesti e limitate spese di materiale)	- 31.143.290
Spese per concorsi (non più effettuati per sopravvenute disposizioni normative))	- 22.200.000
Spese per energia elettrica	- 6.928.600
Onorari e compensi per speciali incarichi	- 9.974.095
Spese meccanizzazione servizi (rinvio al 1993 di ulteriore acquisizione di programmi)	- 27.009.200
Spese per pubblicità	- 5.000.000
Controllo e disciplina delle Corse	- 33.028.836
Pubblicazioni Ufficiali (essendo rimasti invariati i costi ed i lavori tipografici per stampa Boll. Uff.li e Annuario)	- 40.072.435
Spese per corsi e qualificazioni professionali (minori spese per contributi mantenimento cavalli alle scuole di equitazione e per corsi di qualificazione)	- 56.713.092

Contributi diversi (incr. part. in ostacoli) (minor numero di cavalli acquistati alle Aste pubbliche e destinati agli ostacoli)	- 200.000.000
Spese per Commissioni bancarie	- 2.885.000
Imposte tasse e tributi	- 5.111.564
Restituzioni e rimborsi diversi	- 13.853.100
Fondi di riserva	- 32.809.826
Oneri vari straordinari	- 19.451.970
Acquisti di impianti e attrezzature (spesa rinviata data la provvisorietà della sede al 1993)	- 15.000.000
Acquisto mobili e macchine per ufficio (Spesa rinviata data la provvisorietà della sede al 1993)	- 20.000.000
Acquisto cavalli da dare in comodato alle Scuole di Equitazione (rinviata al 1993 l'acquisto di cavalli in attesa della relativa nuova Regolamentazione)	- 54.550.000
Concessione prestiti al Personale (per richieste di erogazione non più confemate)	- 41.000.000

Il totale complessivo delle minori spese (escluse le partite di giro) è di £ 1.196.081.679 ed è dovuto, all'azione di contenimento ed all'oculata azione di impegno delle spese. L'Ente, in attesa di definire l'eventuale trasferimento della sede e di ottenere debita autorizzazione per l'assunzione di personale, ha inteso rinviare l'acquisizione e la messa in opera di impianti e di attrezzature, che, si ritiene non possano, comunque,essere ulteriormente procrastinate.

L'importo indicato nella variazione patrimoniale straordinaria è relativa a:

PASSIVITA': £ 4.097.153 (per minor importo introitato a seguito della vendita della cavalla SEAFORTHIA non più idonea all'utilizzo agonistico).

La situazione patrimoniale presenta le seguenti variazioni:

ATTIVITA'

Disponibilità liquide (tesoreria e c/c postale	+ 777.550.980

Residui attivi	+	135.859.956
Crediti finanziari	+	4.362.994
Immobilizzazioni (cavalli, mobili e attrezzature)	-	777.553

PASSIVITA'

Residui passivi	+	120.978.171

PERSONALE

Fondo accant. liq. personale dipendente	+	19.349.580

POSTE RETTIFICATIVE DELL'ATTIVO

Fondo ammortamento impianti, attrezzature e macchinari	+	15.707.376
Fondo ammortamento mobili e macchine d'ufficio	+	29.400.850
Fondo ammortamento cavalli	+	5.294.000

CONTO D'ORDINE

Fondo integrazione prev. impiegati	+	12.290.548
Conto cauzione di terzi	-	1.515.318

Il computo dell'ammortamento è stato effettuato in base alle seguenti percentuali: 12% per mobili e macchine, 14% per gli impianti, 18% per le attrezzature elettroniche, 20% per le attrezzature elettroniche acquistate dopo il 31/12/1988 e 20% per i cavalli.

IL VICE PRESIDENTE

(Walter Dainotto)

RELAZIONE DEL COLLEGIO DEI REVISORI

VERBALE N° 2/93

DEL COLLEGIO DEI SINDACI

DELLA SOCIETA' DEGLI STEEPLE-CHASES D'ITALIA

Del 22 Aprile 1993

Il giorno 22 Aprile 1993, alle ore 16,30, presso la Sede della Società degli Steeple-Chases d'Italia - Via Apulia n° 9 - regolarmente convocato, si è riunito il Collegio dei Sindaci, per gli adempimenti di competenza, nelle persone dei Sigg.: Dott. Cesare Muscolino, Presidente, Dott. Alessandro De Leonardis e Dott. Gianfranco Corsi Cicori. Assenti la Dott.ssa Laura Marisa La Torre e la Dott.ssa Maria Luchetta.

Il Collegio dei Sindaci, presa visione della relazione Tecnico Amministrativa dell'Ente ha proceduto alle verifiche ed agli accertamenti necessari per l'esame del Conto Consuntivo relativo all'esercizio 1992, delle variazioni dei residui attivi e passivi e delle variazioni al Bilancio di Previsione per l'anno 1993.

Il Collegio poi, per riferire ai Soci nell'assemblea che avrà luogo mercoledi 28 Aprile 1993, ha redatto la seguente relazione:

°/°

RELAZIONE DEL COLLEGIO SINDACALE

AL CONTO CONSUNTIVO 1992

DELLA SOCIETA' DEGLI STEEPLE-CHASES D'ITALIA

"Signori Soci,

Il Conto Consuntivo riguardante l'anno 1992 che il Consiglio Direttivo ha formulato nella propria adunanza del 16 Aprile u.s. e che sottopone alla Vostra approvazione presenta, riassuntivamente per titoli le seguenti risultanze complessive:

Rendiconto finanziario

- Entrate correnti	3.026.026.022=	
- Entrate e riscossioni di crediti per *alienazione di beni patrimoniali* e riscossione crediti	16.767.406=	
- Accensione di prestiti	-----	
- Partite di giro	762.105.337=	
Totale entrate		**3.804.898.765=**
- Uscite correnti	2.398.237.724=	
- Uscite in conto capitale	47.240.423=	
- Partite di giro	762.105.337=	
Totale uscite		**3.207.583.484=**
Avanzo Finanziario Esercizio 1992		**597.315.281=**

°/°

Rendiconto economico

- Entrate correnti	3.026.026.022=	
- Uscite correnti	2.398.237.724= +	627.788.298=

VARIAZIONI PATRIMONIALI STRAORDINARIE:

Sopravvenienze e insussistenze

ATTIVE:

- per variazioni in aumento di		
residui attivi	1.830.000=	
- per variazioni in diminuzione		
dei *residui passivi*	193.287.484= +	195.117.484=

PASSIVE:

- per variazioni in diminuzione		
dei beni patrimoniali	4.097.153=	
- per variazioni in diminuzione		
dei residui attivi	----	
	4.097.153=	

AMMORTAMENTI E DEPERIMENTI

- impianti, attrezzature, macchi-		
nari e capitale allevamento	50.402.226=	
- quota dell'esercizio per l'ade-		
guamento del fondo indennità anzia-		
nità del personale	22.790.423= -	77.289.802=

AVANZO ECONOMICO DELL'ESERCIZIO 1992 745.615.980=

°/°

La lettura dei dati relativi ai singoli capitoli di entrata e di spesa, consente di desumere l'andamento finanziario dettagliato della gestione 1992.

Per quanto concerne la situazione numerica del personale dell'Ente, mette conto di riferire che al 31.12.1992 l'organico del personale in servizio era costituito da n° 14 unità oltre al Direttore Generale.

Circa la situazione patrimoniale al 31.12.1992 il relativo prospetto presenta attività per un importo complessivo di £. 4.336.895.319=, passività per complessive £. 1.700.821.321=. Tra i vari elementi sono compresi anche i conti d'ordine (fondo integrazione di previdenza dei dipendenti dell'Ente per £. 101.728.251=, conto cauzioni di terzi per £. 22.951.242=).

Da tale prospetto si rileva altresì che, alla data del 31.12.1992, il patrimonio netto ascende, complessivamente, a £. 2.636.073.998=.

L'aumento patrimoniale rispetto al 1991 corrisponde all'avanzo economico accertato in £. 745.615.980=.

Gli ammortamenti sono stati determinati con l'osservanza dei criteri stabiliti dal Ministero dell'Agricoltura e delle Foreste con la circolare n° 16 del 29.1.1990.

I residui attivi ammontano a £. 1.009.030.098= di cui £. 923.090.237= provenienti dalla competenza e £. 85.939.861= da esercizi pregressi; i residui passivi ammontano a £. 1.286.301.260= di cui £. 1.039.582.463= determinati dalla gestione di competenza e £. 246.718.797= da esercizi

precedenti.

Alla data attuale, peraltro, per effetto della gestione in conto resti, gli importi dei predetti residui risultano diminuiti, alla data del 16.4.1993, di £. 634.506.864, al riguardo il Collegio ritiene necessario che l'Ente proceda ad un riesame delle partite residue in essere eliminando dalle scritture quelle per le quali non sussistono ragioni di credito o effettivi obblighi di pagamento.

La situazione di cassa al 31.12.1992 risulta accertata in £. 2.570.463.153= come emerge dal seguente prospetto dimostrativo:

- consistenza al 1.1.1992	1.792.912.773=
- riscossioni in conto competenza e residui	3.670.868.809=
- pagamenti in conto competenza e residui	2.893.317.829=
Situazione di cassa	**2.570.463.753=**

Detto importo corrisponde a quello accertato dal Collegio Sindacale nella giacenza al 31.12.1992 sul conto presso la Tesoreria Provinciale dello Stato e sul c/c postale. Aggiungendo al suddetto importo quello dei residui attivi (sia dell'esercizio 1992 che degli esercizi precedenti) di £. 1.009.030.098= e togliendo l'ammontare dei residui passivi (dell'esercizio 1992 e precedenti) di complessive £. 1.286.301.260= si ottiene l'avanzo di amministrazione al 31.12.1992 di £. 2.293.192.591=.

Il predetto avanzo è così costituito:

- Avanzo di Amministrazione al 31.12.1991	1.500.759.826=
- Avanzo finanziario dell'Esercizio 1992	597.315.281=
- Riaccertamento residui attivi e passivi esercizi precedenti (risultato algebrico)	195.117.484=
Totale avanzo al 31.12.1992	**2.293.192.591=**

A seguito del proprio esame, il Collegio Sindacale, nell'attestare la rispondenza delle risultanze di bilancio con le scritture contabili e nel dare atto della regolarità della gestione, con le raccomandazioni innanzi formulate, esprime parere favorevole all'approvazione del conto consuntivo per l'esercizio 1992 e raccomanda di rimetterlo ai competenti organi, nei termini prescritti.

"Signori Soci,

Il Collegio dei Sindaci in ordine alle variazioni dei residui attivi e passivi esposte nell'unito prospetto (allegati B) e deliberate dal Consiglio Direttivo nella riunione del 16.4.1993 assicura di aver svolto su di esse il proprio esame e di poter esprimere parere favorevole alla loro approvazione."

"Signori Soci;

Le variazioni in aumento degli stanziamenti di alcuni capitoli delle uscite del Bilancio di Previsione 1993 proposte dal Consiglio Direttivo nella seduta del 16 aprile 1993 sono dirette ad adeguare gli stanziamenti stessi alle necessità operative dell'Ente per il miglior raggiun-

gimento dei fini istituzionali richiamate nella relazione amministrativa dell'Ente, a tal fine utilizzando parzialmente il maggiore avanzo di amministrazione effettivo di £. 1.357.632.591= rispetto a quello presunto di £. 935.560.000= già calcolato in sede di bilancio preventivo 1993.

Dette variazioni presentano i seguenti dati:

VARIAZIONI IN AUMENTO

- Cap. 1.04. 22.0 Spese per la meccanizzazione dei servizi	+	40.000.000=
- Cap. 1.05. 01.0 Spese controllo e disciplina delle corse	+	10.000.000=
- Cap. 1.05. 02.0 Spese controllo antidoping	+	80.000.000=
- Cap. 1.05. 04.0 Spese per pubblicazioni ufficiali	+	10.000.000=
- Cap. 1.10. 02.0 Fondi di riserva	+	45.000.000=
- Cap. 2.12. 05.0 Acquisto mobili e macchine ufficio	+	20.000.000=

VARIAZIONI IN DIMINUZIONE

- Cap. 1.02. 02.0 Compenso per lavoro straordinario ed incentivante la produttività (ai sensi dell'art. 7, punto 4, della L. 438/92, recante misure

urgenti per il risanamento della pubblica amministrazione) (Nota Ministero Agricoltura e Foreste prot. 130123 del 16.2.1993) - 30.000.000=

+ 175.000.000=

Le variazioni passive pari a complessive £. 175.000.000= trovano copertura, come già detto innanzi, con l'utilizzo parziale del maggiore avanzo di amministrazione effettivo conseguito al 31.12.1992 e pertanto il Bilancio di previsione 1993 presenta la seguente situazione:

Avanzo effettivo esercizio 1992	2.293.192.591=
Entrate previste	4.003.890.000=
	6.297.082.591=
Uscite previste	5.114.450.000=
Avanzo di Amministrazione previsto	**1.182.632.591=**

Il Collegio Sindacale, pertanto, esprime parere favorevole all'approvazione alle variazioni apportate al Bilancio Preventivo dell'esercizio 1993.

Letto, approvato e sottoscritto

Roma, 22 Aprile 1993

IL COLLEGIO SINDACALE

Dott. Cesare Muscolino

Dott. Alessandro De Leonardis

Dott. Gianfranco Corsi Cicori

Società Steeple-Chases d'Italia
Per copia conforme
Roma, li - 4 MAG. 1993
IL DIRETTORE
(dott. [illegible])

BILANCIO CONSUNTIVO

ENTRATE

CAPITOLO		PREVISIONI		
Codificazione	DENOMINAZIONE	INIZIALE	Variazioni in +	Variazioni in —
	TITOLO I	==		
	ENTRATE CONTRIBUTIVE			
	Categoria I			
	ALIQUOTE CONTRIBUTIVE A CARICO DEI DATORI DI LAVORO e/o ISCRITTI			
	QUOTE E CONTRIBUTI ASSOCIATIVI:			
1.01.01.0	Quota ammissione soci (Art. 5 Statuto)	1.300.000	1.560.000	==
01.01.0				
1.01.02.0	Quote annuali associative (Art 6 Statuto)	35.000.000	==	==
01.02.0		36.300.000	1.560.000	==
	Categoria II			
1.02.01.0	QUOTE DI PARTECIPAZIONE DEGLI ISCRITTI ALL'ONERE			
02.01.0	DI SPECIFICHE GESTIONI			
	TOTALE TITOLO I	36.300.000	1.560.000	==
	TITOLO II			
	ENTRATE DERIVANTI DA TRASFERIMENTI CORRENTI			
	Categoria III	==	==	==
2.03.01.0	TRASFERIMENTI DA PARTE DELLO STATO			
03.01.0				
	Categoria IV	==	==	==
2.04.01.0	TRASFERIMENTI DA PARTE DELLE REGIONI			
04.01.0				
	Categoria V	==	==	==
2.05.01.0	TRASFERIMENTI DA PARTE DEI COMUNI E DELLE PROVINCIE			
05.01.0		==	==	==

GESTIONE DI COMPETENZA

	SOMME ACCERTATE			DIFFERENZE	
DEFINITIVE	RISCOSSE	DA RISCUOTERE	TOTALE	In +	In —
2.860.000	2.340.000	260.000	2.600.000	—	260.000
35.000.000	30.156.600	4.843.400	35.000.000	—	—
37.860.000	32.496.600	5.103.400	37.600.000	—	260.000
37.860.000	32.496.600	5.103.400	37.600.000	—	260.000
—	—	—	—	—	—
—	—	—	—	—	—
—	—	—	—	—	—
—	—	—	—	—	—

ENTRATE

CAPITOLO		GESTIONE DEI RESIDUI ATTIVI			
Codificazione	DENOMINAZIONE	INIZIO ESERCIZIO	RISCOSSI	DA RISCUOTERE	TOTALE
	TITOLO I				
	ENTRATE CONTRIBUTIVE				
	Categoria I				
	ALIQUOTE CONTRIBUTIVE A CARICO DEI DATORI DI LAVORO e/o SOCIETÀ				
	QUOTE E CONTRIBUTI ASSOCIATIVI:				
1.01.01.0	Quota ammissione soci (Art. 6 Statuto)	250.000	250.000	==	250.000
01.01.0		19.360.000	12.965.000	8.225.000	21.190.000
1.01.02.0	Quote annuali associative (Art. 6 Statuto)				
01.02.0		19.610.000	13.215.000	8.225.000	21.440.000
	Categoria II				
1.02.01.0	QUOTE DI PARTECIPAZIONE DEGLI ISCRITTI ALL'ONERE				
02.01.0	DI SPECIFICHE GESTIONI				
	TOTALE TITOLO I	19.610.000	13.215.000	8.225.000	21.440.000
	TITOLO II				
	ENTRATE DERIVANTI DA TRASFERIMENTI CORRENTI				
	Categoria III	==	==	==	==
2.03.01.0	TRASFERIMENTI DA PARTE DELLO STATO				
03.01.0					
	Categoria IV	==	==	==	==
2.04.01.0	TRASFERIMENTI DA PARTE DELLA REGIONE				
04.01.0					
	Categoria V	==	==	==	==
2.05.01.0	TRASFERIMENTI DA PARTE DEI COMUNI O DELLE PROVINCIE				
05.01.0		==	==	==	==

GESTIONE DI CASSA						
VARIAZIONI		PREVISIONI	RISCOSSIONI	DIFFERENZE RISPETTO ALLE PREVISIONI		TOTALE DEI RESIDUI ATTIVI AL TERMINE DELL'ESERCIZIO
In +	In —			In +	In —	
--	--	3.120.000	2.590.000	--	530.000	260.000
1.830.000	--	39.000.000	43.121.600	4.121.600	--	13.068.400
1.830.000	--	42.120.000	45.711.600	4.121.600	530.000	13.328.400
1.830.000	--	42.120.000	45.711.600	4.121.600	530.000	13.328.400
--	--	--	--	--	--	--
--	--	--	--	--	--	--
--	--	--	--	--	--	--
--	--	--	--	--	--	--

ENTRATE

CAPITOLO		PREVISIONI		
Codificazione	DENOMINAZIONE	INIZIALE	Variazioni in +	Variazioni in —
	Categoria VI			
	TRASFERIMENTI DA PARTE DI ALTRI ENTI DEL SETTORE PUBBLICO			
	CONTRIBUTI E CONCORSI EROGATI DA ENTI PUBBLICI			
2.06.01.0	Contributo UNIRE per il conseguimento dei fini istituzionali dell'Ente 06.01.0	1.960.000.000	150.000.000	==
2.06.02.0	Concorso UNIRE per l'espletamento dei compiti disciplinari e di controllo derivanti dal regolamento delle corse . . 06.02.0	410.000.000	==	==
		2.370.000.000	150.000.000	==
	TOTALE TITOLO II	2.370.000.000	150.000.000	==
	TITOLO III			
	ALTRE ENTRATE			
	Categoria VII			
	ENTRATE DERIVANTI DALLA VENDITA DI BENI E DALLA PRESTAZIONE DI SERVIZI			
	PROVENTI DERIVANTI DALLA PRESTAZIONE DI SERVIZI:			
3.07.01.0	Concessione e rinnovo nomi assunti (Art. 18) 07.01.0	15.000.000	==	==
3.07.02.0	Concessione e rinnovo colori (Artt. 8-9) 07.02.0	95.000.000	5.000.000	==
3.07.03.0	Concessione e rinnovo patenti e qualifiche (Artt. 30-31-33-43-51-58) 07.03.0	110.000.000	20.000.000	==
3.07.04.0	Registrazione certificati cavalli (Art. 102) 07.04.0	6.000.000	==	==
3.07.05.0	Presentazione cavalli in pista (Art. 118) 07.05.0	55.000.000	==	==
3.07.06.0	Passaggi proprietà cavalli (Art. 33) 07.06.0	1.500.000	==	==
3.07.07.0	Diritti per giornate di corse (Art. 89) 07.07.0	==	==	==
	PROVENTI DERIVANTI DALLA EDIZIONE DI PUBBLICAZIONI UFFICIALI			
3.07.08.0	Pubblicazioni ufficiali 07.08.0	9.000.000	==	==
3.07.09.0	Pubblicazioni varie 07.09.0	50.000	==	==
3.07.10.0	Pubblicazioni programmi delle corse (Art. 79) 07.10.0	==	==	==

GESTIONE DI COMPETENZA

SOMME ACCERTATE				DIFFERENZE	
DEFINITIVE	RISCOSSE	DA RISCUOTERE	TOTALE	In +	In —
2.110.000.000	1.515.000.000	595.000.000	2.110.000.000	--	--
410.000.000	410.000.000	--	410.000.000	--	--
2.520.000.000	1.925.000.000	595.000.000	2.520.000.000	--	--
2.520.000.000	1.925.000.000	595.000.000	2.520.000.000	--	--
15.000.000	13.790.000	3.240.000	17.030.000	2.030.000	--
100.000.000	115.477.050	14.982.950	130.460.000	30.460.000	--
130.000.000	122.497.300	16.982.700	139.480.000	9.480.000	--
6.000.000	4.140.500	9.500	4.150.000	--	1.850.000
55.000.000	42.050.000	25.900.000	67.950.000	12.950.000	--
1.500.000	1.360.000	--	1.360.000	--	140.000
--	--	--	--	--	--
9.000.000	8.626.000	2.000.000	10.626.000	1.626.000	--
50.000	--	--	--	--	50.000
--	--	--	--	--	--

ENTRATE

CAPITOLO		GESTIONE DEI RESIDUI ATTIVI			
Codificazione	DENOMINAZIONE	INIZIO ESERCIZIO	RISCOSSI	DA RISCUOTERE	TOTALE
	Categoria VI				
	TRASFERIMENTI DA PARTE DI ALTRI ENTI DEL SETTORE PUBBLICO				
	CONTRIBUTI E CONCORSI EROGATI DA ENTI PUBBLICI				
2.06.01.0	Contributo UNIRE per il conseguimento dei fini istituzionali dell'Ente	402.000.000	402.000.000	==	402.000.000
	06.01.0				
2.06.02.0	Concorso UNIRE per l'espletamento dei compiti disciplinari e di controllo derivanti dal regolamento delle corse . .	==	==	==	==
	06.02.0	402.000.000	402.000.000	==	402.000.000
	TOTALE TITOLO II	402.000.000	402.000.000	==	402.000.000
	TITOLO III				
	ALTRE ENTRATE				
	Categoria VII				
	ENTRATE DERIVANTI DALLA VENDITA DI BENI E DALLA PRESTAZIONE DI SERVIZI				
	PROVENTI DERIVANTI DALLA PRESTAZIONE DI SERVIZI:				
3.07.01.0	Concessione e rinnovo nomi assunti (Art. 15)	13.138.415	8.700.000	4.438.415	13.138.415
	07.01.0				
3.07.02.0	Concessione e rinnovo colori (Artt. 8-9)	49.682.735	30.522.851	19.159.884	49.682.735
	07.02.0				
3.07.03.0	Concessione e rinnovo patenti e qualifiche (Artt. 30-33-53-61-87-89)	27.399.000	13.980.000	13.419.000	27.399.000
	07.03.0				
3.07.04.0	Registrazione certificati cavalli (Art. 102)	1.000	==	1.000	1.000
	07.04.0				
3.07.05.0	Presentazione cavalli in piste (Art. 118)	48.911.635	37.300.000	11.611.635	48.911.635
	07.05.0				
3.07.06.0	Passaggi proprietà cavalli (Art. 33)	==	==	==	==
	07.06.0				
3.07.07.0	Diritti per giornate di corse (Art. 69)	==	==	==	==
	07.07.0				
	PROVENTI DERIVANTI DALLA EDIZIONE DI PUBBLICAZIONI UFFICIALI:				
3.07.08.0	Pubblicazioni ufficiali	5.604.500	4.800.000	804.500	5.604.500
	07.08.0				
3.07.09.0	Pubblicazioni varie	==	==	==	==
	07.09.0				
3.07.10.0	Pubblicazioni programmi delle corse (Art. 79)	==	==	==	==
	07.10.0				

VARIAZIONI		GESTIONE DI CASSA				TOTALE DEI RESIDUI ATTIVI AL TERMINE DELL'ESERCIZIO
		PREVISIONI	RISCOSSIONI	DIFFERENZE RISPETTO ALLE PREVISIONI		
In +	In —			In +	In —	
==	==	2.110.000.000	1.917.000.000	==	193.000.000	595.000.000
==	==	410.000.000	410.000.000	==	==	==
==	==	2.520.000.000	2.327.000.000	==	193.000.000	595.000.000
==	==	2.520.000.000	2.327.000.000	==	193.000.000	595.000.000
==	==	15.000.000	22.490.000	7.490.000	==	7.678.415
==	==	100.000.000	145.999.901	45.999.901	==	34.142.834
==	==	130.000.000	136.477.300	6.477.300	==	30.401.700
==	==	6.000.000	4.140.500	[illegible]	1.859.500	10.500
==	==	55.000.000	79.350.000	24.350.000	==	37.511.635
==	==	1.500.000	1.360.000	==	140.000	==
==	==	==	==	==	==	==
==	==	9.000.000	13.426.000	4.426.000	==	2.804.500
==	==	50.000	==	==	50.000	==
==	==	==	==	==	==	==

ENTRATE

CAPITOLO		PREVISIONI		
Codificazione	DENOMINAZIONE	INIZIALE	Variazioni in +	Variazioni in —
	REALIZZI PER CESSIONE DI MATERIALI:			
3.07.11.0	*Realizzi per cessioni di materiali fuori uso* 07.11.0	==	==	==
		291.550.000	25.000.000	==
	Categoria VIII			
	RENDITE E PROVENTI PATRIMONIALI			
3.08.01.0	Interessi e premi su titoli a reddito fisso 08.01.0	==	==	==
3.08.02.0	Interessi attivi su mutui - Depositi e conti correnti . . . 08.02.0	12.000.000	==	==
		12.000.000	==	==
	Categoria IX			
	PARTE CORRETTIVE E COMPENSATIVE DI SPESE CORRENTI			
3.09.01.0	*Recuperi e rimborsi diversi* 09.01.0	25.000.000	10.000.000	==
		25.000.000	10.000.000	==
	Categoria X			
	ENTRATE NON CLASSIFICABILI IN ALTRE VOCI			
	ENTRATE EVENTUALI:			
3.10.01.0	Multe (Art. 222) 10.01.0	10.000.000	15.000.000	==
3.10.02.0	Depositi incamerati per reclami (Art. 211) 10.02.0	700.000	==	==
3.10.03.0	Entrate varie 10.03.0	250.000	==	==
3.10.04.0	Contributi da privati 10.04.0	==	==	==
3.10.05.0	Oblazioni da privati 10.05.0	==	==	==
3.10.06.0	Oblazioni, lasciti, donazioni, eredità 10.06.0	==	==	==
	. . . . .	==	==	==
		10.950.000	15.000.000	==
	TOTALE TITOLO III	339.500.000	50.000.000	==
	TOTALE ENTRATE CORRENTI	2.745.800.000	201.560.000	==

GESTIONE DI COMPETENZA					
	SOMME ACCERTATE			DIFFERENZE	
DEFINITIVE	RISCOSSE	DA RISCUOTERE	TOTALE	in +	in —
==	==	==	==	==	==
316.550.000	307.940.850	63.115.150	371.056.000	56.546.000	2.040.000
==	==	==	==	==	==
12.000.000	11.381.048	4.417.467	15.798.515	3.798.515	==
12.000.000	11.381.048	4.417.467	15.798.515	3.798.515	==
35.000.000	25.971.797	12.599.710	38.571.507	3.571.507	==
35.000.000	25.971.797	12.599.710	38.571.507	3.571.507	==
25.000.000	26.300.000	14.950.000	41.250.000	16.250.000	==
700.000	500.000	1.050.000	1.550.000	850.000	==
250.000	200.000	==	200.000	==	50.000
==	==	==	==	==	==
==	==	==	==	==	==
==	==	==	==	==	==
==	==	==	==	==	==
25.950.000	27.000.000	16.000.000	43.000.000	17.100.000	50.000
389.500.000	372.293.695	96.132.327	468.426.022	81.016.022	2.090.000
2.947.360.000	2.329.790.295	696.235.727	3.026.026.022	81.016.022	2.350.000

ENTRATE

CAPITOLO		GESTIONE DEI RESIDUI ATTIVI			
Codificazione	DENOMINAZIONE	INIZIO ESERCIZIO	RISCOSSI	DA RISCUOTERE	TOTALE
3.07.11.0	REALIZZI PER CESSIONE DI MATERIALI:	**	**	**	**
	Realizzi per cessioni di materiali fuori uso 07.11.0	144.737.285	95.302.851	49.434.434	144.737.285
	Categoria VIII				
	Redditi e proventi patrimoniali				
3.08.01.0	Interessi e premi su titoli a reddito fisso 08.01.0	**	**	**	**
3.08.02.0	Interessi attivi su mutui - Depositi e conti correnti . . . 08.02.0	4.963.750	4.963.750	**	4.963.750
		4.963.750	4.963.750	**	4.963.750
	Categoria IX				
	Poste correttive e compensative di spese correnti				
3.09.01.0	Recuperi e rimborsi diversi 09.01.0	10.367.530	10.317.530	50.000	10.367.530
		10.367.530	10.317.530	50.000	10.367.530
	Categoria X				
	Entrate non classificabili in altre voci				
	ENTRATE EVENTUALI:				
3.10.01.0	Multe (Art. 122) 10.01.0	23.338.200	14.360.000	8.978.200	23.338.200
3.10.02.0	Depositi incamerati per reclami (Art. 311) 10.02.0	500.000	250.000	250.000	500.000
3.10.03.0	Entrate varie 10.03.0	**	**	**	**
3.10.04.0	Contributi da privati 10.04.0	**	**	**	**
3.10.05.0	Oblazioni da privati 10.05.0	**	**	**	**
3.10.06.0	Oblazioni, lasciti, donazioni, eredità 10.06.0	**	**	**	**
	. . . . .	**	**	**	**
		23.838.200	14.610.000	9.228.200	23.838.200
	TOTALE TITOLO III	183.906.765	125.194.131	58.712.634	183.906.765
	TOTALE ENTRATE CORRENTI	606.516.765	540.409.131	66.937.634	607.346.765

VARIAZIONI		GESTIONE DI CASSA				TOTALE DEI RESIDUI ATTIVI AL TERMINE DELL'ESERCIZIO
		PREVISIONI	RISCOSSIONI	DIFFERENZE RISPETTO ALLE PREVISIONI		
In +	In —			In +	In —	
..	..	..	..	..	..	..
..	..	316.550.000	403.243.701	88.743.201	2.049.500	112.549.584
..	..	..	..	..	..	..
..	..	12.000.000	16.344.798	4.344.798	..	4.417.467
..	..	12.000.000	16.344.798	4.344.798	..	4.417.467
..	..	35.000.000	36.289.327	1.289.327	..	12.649.710
..	..	35.000.000	36.289.327	1.289.327	..	12.649.710
..	..	22.000.000	40.660.000	18.660.000	..	23.928.200
..	..	700.000	750.000	50.000	..	1.300.000
..	..	250.000	200.000	..	50.000	..
..	..	..	..	..	..	..
..	..	..	..	..	..	..
..	..	..	..	..	..	..
..	..	..	..	..	..	..
..	..	22.950.000	41.610.000	18.710.000	50.000	25.228.200
..	..	306.500.000	497.487.826	113.087.326	2.099.500	154.844.961
1.830.000	..	2.948.620.000	2.870.199.426	117.208.926	195.629.500	763.173.361

ENTRATA

CAPITOLO		PREVISIONI		
Codificazione	DENOMINAZIONE	INIZIALE	Variazioni in +	Variazioni in —
	TITOLO IV ENTRATE PER ALIENAZIONE DI BENI PATRIMONIALI E *RISCOSSIONE DI CREDITI*			
	Categoria XI			
4.11.01.0	ALIENAZIONI IMMOBILI E DIRITTI REALI	==	==	==
	11.01.0	==	==	==
	Categoria XII			
	ALIENAZIONE DI IMMOBILIZZAZIONI TECNICHE			
4.12.01.0	Alienazione di immobili, impianti, attrezzature e macchinari (Cavalli e distintivi)	5.000.000	==	==
	12.01.0	5.000.000	==	==
	Categoria XIII			
	REALIZZI DI VALORI MOBILIARI			
4.13.01.0	Realizzi di titoli emessi o garantiti dallo Stato ed assimilati .	==	==	==
	13.01.0			
4.13.02.0	*Riscossioni di altri titoli di credito*	==	==	==
	13.02.0	==	==	==
	Categoria XIV			
	RISCOSSIONE DI CREDITI			
4.14.01.0	Prelevamenti di depositi	==	==	==
	14.01.0			
4.14.02.0	Riscossioni di prestiti ed anticipazioni a breve termine . .	3.000.000	5.000.000	==
	14.02.0			
4.14.03.0	Rimborsi di depositi a cauzione presso terzi	==	==	==
	14.03.0			
4.14.04.0	Riscossione di crediti diversi (acq.to Fondo liq.ne).	==	==	==
	14.04.0	6.000.000	==	==
4.14.05.0	Riscossione di Mutui	9.000.000	5.000.000	==
	14.05.0			
	TOTALE TITOLO IV	14.000.000	5.000.000	==

GESTIONE DI COMPETENZA

DEFINITIVE	SOMME ACCERTATE			DIFFERENZE	
	RISCOSSE	DA RISCUOTERE	TOTALE	in +	in —
--	--	--	--	--	--
--	--	--	--	--	--
5.000.000	2.083.200	47.200	2.130.400	--	2.869.600
5.000.000	2.083.200	47.200	2.130.400	--	2.869.600
--	--	--	--	--	--
--	--	--	--	--	--
--	--	--	--	--	--
--	--	--	--	--	--
8.000.000	8.844.414	--	8.844.414	844.414	--
--	--	--	--	--	--
--	--	--	--	--	--
6.000.000	5.792.592	--	5.792.592	--	207.408
14.000.000	14.637.006	--	14.637.006	844.414	207.408
19.000.000	16.720.206	47.200	16.767.406	844.414	3.077.008

ENTRATE

CAPITOLO		GESTIONE DEI RESIDUI ATTIVI			
Codificazione	DENOMINAZIONE	INIZIO ESERCIZIO	RISCOSSI	DA RISCUOTERE	TOTALE
	TITOLO IV				
	ENTRATE PER ALIENAZIONE DI BENI PATRIMONIALI E RISCOSSIONE DI CREDITI				
	Categoria XI				
4.11.01.0	*Alienazioni immobiliari e diritti reali*	==	==	==	==
	11.01.0	==	==	==	==
	Categoria XII				
	Alienazione di immobilizzazioni tecniche				
4.12.01.0	Alienazione di immobili, impianti, attrezzature e macchinari (Cavalli e distintivi)	1.823.600	23.600	1.800.000	1.823.600
	12.01.0	1.823.600	23.600	1.800.000	1.823.600
	Categoria XIII				
	Realizzi di valori mobiliari				
4.13.01.0	Realizzi di titoli emessi o garantiti dallo Stato ed assimilati	==	==	==	==
	13.01.0	==	==	==	==
4.13.02.0	Riscossioni di altri titoli di credito	==	==	==	==
	13.02.0	==	==	==	==
	Categoria XIV				
	Riscossione di crediti				
4.14.01.0	Prelevamenti di depositi	==	==	==	==
	14.01.0	==	==	==	==
4.14.02.0	Riscossioni di prestiti ed anticipazioni a breve termine	==	==	==	==
	14.02.0	==	==	==	==
4.14.03.0	Ritiri di depositi a cauzione presso terzi	==	==	==	==
	14.03.0	==	==	==	==
4.14.04.0	Riscossione di crediti diversi (acc.to Fondo liq.ne)	==	==	==	==
	14.04.0	==	==	==	==
4.14.05.0	Riscossione di Mutui	==	==	==	==
	14.05.0	==	==	==	==
	TOTALE TITOLO IV	1.823.600	23.600	1.800.000	1.823.600

VARIAZIONI		GESTIONE DI CASSA				TOTALE DEI RESIDUI ATTIVI AL TERMINE DELL'ESERCIZIO
		PREVISIONI	RISCOSSIONI	DIFFERENZE RISPETTO ALLE PREVISIONI		
In +	In —			In +	In —	
..	..	..	..	..	..	..
..	..	..	..	..	..	..
..	..	5.000.000	2.106.800	..	2.893.200	1.847.200
..	..	5.000.000	2.106.800	..	2.893.200	1.847.200
..	..	..	..	..	..	..
..	..	..	..	..	..	..
..	..	..	..	..	..	..
..	..	..	..	..	..	..
..	..	6.000.000	6.844.414	844.414	..	..
..	..	..	..	..	..	..
..	..	..	..	..	..	..
..	..	6.000.000	5.792.592	..	207.408	..
..	..	14.000.000	14.017.008	844.414	207.408	..
..	..	19.000.000	16.743.806	844.414	3.100.608	1.847.200

ENTRATE

CAPITOLO		PREVISIONI		
Codificazione	DENOMINAZIONE	INIZIALE	Variazioni in +	Variazioni in −
	TITOLO V			
	ENTRATE DERIVANTI DA TRASFERIMENTI IN CONTO CAPITALE			
	Categoria XV			
5.15.01.0	TRASFERIMENTI DALLO STATO	..	..	..
	15.01.0	..	..	..
	Categoria XVI			
5.16.01.0	TRASFERIMENTI DALLE REGIONI	..	..	..
	16.01.0	..	..	..
	Categoria XVII			
5.17.01.0	TRASFERIMENTI DA COMUNI E PROVINCE	..	..	..
	17.01.0	..	..	..
	Categoria XVIII			
5.18.01.0	TRASFERIMENTI DA ALTRI ENTI DEL SETTORE PUBBLICO	..	..	..
	18.01.0	..	..	..
	TOTALE TITOLO V	..	..	..
	TITOLO VI			
	ACCENSIONE DI PRESTITI			
	Categoria XIX			
6.19.01.0	ASSUNZIONI DI MUTUI	..	..	..
	19.01.0	..	..	..
	Categoria XX			
6.20.01.0	ASSUNZIONE DI ALTRI DEBITI FINANZIARI	..	..	..
	20.01.0	..	..	..

GESTIONE DI COMPETENZA					
	SOMME ACCERTATE			DIFFERENZE	
DEFINITIVE	RISCOSSE	DA RISCUOTERE	TOTALE	In +	In —
..	..	..	..	..	..
..	..	..	..	..	..
..	..	..	..	..	..
..	..	..	..	..	..
..	..	..	..	..	..
..	..	..	..	..	..
..	..	..	..	..	..
..	..	..	..	..	..
..	..	..	..	..	..
..	..	..	..	..	..
..	..	..	..	..	..
..	..	..	..	..	..

ENTRATE

CAPITOLO		GESTIONE DEI RESIDUI ATTIVI			
Codificazione	DENOMINAZIONE	INIZIO ESERCIZIO	RISCOSSI	DA RISCUOTERE	TOTALE
	TITOLO V ENTRATE DERIVANTI DA TRASFERIMENTI IN CONTO CAPITALE				
	Categoria XV				
5.15.01.0	Trasferimenti dallo Stato	..	..	..	..
	15.01.0	..	..	..	..
	Categoria XVI				
5.16.01.0	Trasferimenti dalle Regioni	..	..	..	..
	16.01.0	..	..	..	..
	Categoria XVII				
5.17.01.0	Trasferimenti da Comuni e Province	..	..	..	..
	17.01.0	..	..	..	..
	Categoria XVIII				
5.18.01.0	Trasferimenti da altri enti del settore pubblico	..	..	..	..
	18.01.0	..	..	..	..
	TOTALE TITOLO V	..	..	..	..
	TITOLO VI ACCENSIONE DI PRESTITI				
	Categoria XIX				
6.19.01.0	Assunzioni di mutui	..	..	..	..
	19.01.0	..	..	..	..
	Categoria XX				
6.20.01.0	Assunzione di altri debiti finanziari	..	..	..	..
	20.01.0	..	..	..	..

GESTIONE DI CASSA						TOTALE DEI RESIDUI ATTIVI AL TERMINE DELL'ESERCIZIO
VARIAZIONI		PREVISIONI	RISCOSSIONI	DIFFERENZE RISPETTO ALLE PREVISIONI		
In +	In —			In +	In —	
..	..	..	..	..	..	..
..	..	..	..	..	..	..
..	..	..	..	..	..	..
..	..	..	..	..	..	..
..	..	..	..	..	..	..
..	..	..	..	..	..	..
..	..	..	..	..	..	..
..	..	..	..	..	..	..
..	..	..	..	..	..	..
..	..	..	..	..	..	..
..	..	..	..	..	..	..
..	..	..	..	..	..	..
..	..	..	..	..	..	..

ENTRATE

CAPITOLO		PREVISIONI		
Codificazione	DENOMINAZIONE	INIZIALE	Variazioni in +	Variazioni in —
	Categoria XXI			
6.21.01.0	Emissione di obbligazioni	==	==	==
	21.01.0	==	==	==
	TOTALE TITOLO VI	==	==	==
	TOTALE ENTRATE IN CONTO CAPITALE	14.000.000	5.000.000	==
	TITOLO VII			
	PARTITE DI GIRO			
	Categoria XXII			
	Entrate aventi natura di partite di giro			
7.22.01.0	Ritenute erariali	300.000.000	==	50.000.000
7.22.02.0	22.01.0 Ritenute previdenziali e assistenziali	80.000.000	==	10.000.000
7.22.03.0	22.02.0 Ritenute diverse	2.000.000	1.000.000	==
7.22.04.0	22.03.0 Trattenute per conto di terzi	2.000.000	500.000	==
7.22.05.0	22.04.0 Rimborsi per somme pagate per conto di terzi	25.000.000	==	==
7.22.06.0	22.05.0 Partite in sospeso	250.000.000	150.000.000	==
7.22.07.0	22.06.0 Provvidenze agli allevatori (Art. 87)	==	==	==
7.22.08.0	22.07.0 Assicurazioni professionisti e dilettanti (Artt. 80-83)	230.000.000	==	==
7.22.09.0	22.08.0 Multe fantini ed allenatori professionisti (Art. 132)	==	==	==
	22.09.0	==	==	==
	TOTALE PARTITE DI GIRO	889.000.000	151.500.000	60.000.000
	TOTALE	3.648.800.000	358.060.000	60.000.000

GESTIONE DI COMPETENZA

SOMME ACCERTATE				DIFFERENZE	
DEFINITIVE	RISCOSSE	DA RISCUOTERE	TOTALE	In +	In —
==	==	==	==	==	==
==	==	==	==	==	==
==	==	==	==	==	==
19.000.000	16.720.206	47.200	16.767.406	844.414	3.077.000
250.000.000	195.177.590	==	195.177.590	==	54.822.410
70.000.000	51.287.375	4.625	51.292.000	==	18.708.000
3.000.000	2.788.505	==	2.788.505	==	211.495
2.500.000	1.938.255	==	1.938.255	==	561.745
25.000.000	3.054.680	1.035.000	4.089.680	==	20.910.320
400.000.000	161.517.420	141.407.887	302.925.307	==	97.074.693
==	==	==	==	==	==
230.000.000	119.534.202	84.359.798	203.894.000	==	26.106.000
==	==	==	==	==	==
==	==	==	==	==	==
980.500.000	535.298.027	226.807.310	762.105.337	==	218.394.663
3.946.860.000	2.081.098.529	923.090.237	3.004.898.765	81.860.436	223.821.671

ENTRATE

CAPITOLO		GESTIONE DEI RESIDUI ATTIVI			
Codificazione	DENOMINAZIONE	INIZIO ESERCIZIO	RISCOSSI	DA RISCUOTERE	TOTALE
	Categoria XXI				
6.21.01.0	Emissione di obbligazioni	==	==	==	==
	21.01.0	==	==	==	==
	TOTALE TITOLO VI	==	==	==	==
	TOTALE ENTRATE IN CONTO CAPITALE	1.823.600	23.600	1.800.000	1 823.600
	TITOLO VII				
	PARTITE DI GIRO				
	Categoria XXII				
	Entrate aventi natura di partite di giro				
7.22.01.0	Ritenute erariali	5.360	2,000	3.360	5.360
7.22.02.0	22.01.0 Ritenute previdenziali e assistenziali	==	==	==	==
7.22.03.0	22.02.0 Ritenute diverse	==	==	==	==
7.22.04.0	22.03.0 Trattenute per conto di terzi	20	20	==	20
7.22.05.0	22.04.0 Rimborsi per somme pagate per conto di terzi	7.787.637	6.849.100	938.537	7.787.637
7.22.06.0	22.05.0 Partite in sospeso	130.781.666	127.691.516	3.090.150	130.781.666
7.22.07.0	22.06.0 Provvidenze agli allevatori (Art. 87)	==	==	==	==
7.22.08.0	22.07.0 Assicurazioni professionisti e dilettanti (Artt. 80-84)	127.255.094	114.084.914	13.170.180	127.255.094
7.22.09.0	22.08.0 Multe fantini ed allenatori professionisti (Art. 133)	==	==	==	==
	22.09.0	==	==	==	==
	TOTALE PARTITE DI GIRO	265.829.777	248.627.550	17.202.227	265.829.777
	TOTALE	873.170.143	789.000.281	85.939.861	875.000.142

VARIAZIONI		GESTIONE DI CASSA				TOTALE DEI RESIDUI ATTIVI AL TERMINE DELL'ESERCIZIO
		PREVISIONI	RISCOSSIONI	DIFFERENZE RISPETTO ALLE PREVISIONI		
In +	In —			In +	In —	
..	..	..	..	..	..	..
..	..	..	..	..	..	..
..	..	..	..	..	..	..
..	..	19.000.000	16.743.806	844.414	3.100.608	1.847.200
..	..	250.000.000	195.179.590	..	54.820.410	3.360
..	..	70.000.000	51.287.375	..	18.712.625	4.625
..	..	3.000.000	2.788.505	..	211.495	..
..	..	2.500.000	1.938.275	..	561.725	..
..	..	25.000.000	9.903.780	..	15.096.220	1.973.537
..	..	415.000.000	289.208.936	..	125.791.064	144.498.037
..	..	..	..	..	..	..
..	..	150.000.000	233.619.116	83.619.116	..	97.529.978
..	..	..	..	..	..	..
..	..	..	..	..	..	..
..	..	915.500.000	783.925.577	83.619.116	215.193.539	244.009.537
1.800.000	..	3.883.120.000	3.670.868.809	201.672.456	413.923.647	1.000.000.000

USCITE

CAPITOLO		PREVISIONI		
Codificazione	DENOMINAZIONE	INIZIALE	Variazioni in +	Variazioni in —
	TITOLO I			
	SPESE CORRENTI			
	Categoria I			
	Spese per gli organi dell'ente			
1.01.01.0	Assegni e indennità alla presidenza	91.000.000	==	36.000.000
1.01.02.0	Compensi, indennità e rimborsi ai componenti gli organi collegiali di amministrazione	85.000.000	==	==
1.01.03.0	Compensi, indennità e rimborsi ai componenti il collegio dei sindaci	25.000.000	==	==
		201.000.000	==	36.000.000
	Categoria II			
	Oneri per il personale in attività di servizio			
1.02.01.0	Stipendi ed altri assegni fissi al personale	700.000.000	==	200.000.000
1.02.02.0	Compensi per lavoro straordinario e incent.produttività	90.000.000	30.000.000	==
1.02.03.0	Indennità e rimborso spese trasporto per missioni all'interno	10.000.000	5.000.000	==
1.02.04.0	Indennità e rimborso spese trasporto per missioni all'estero	==	10.000.000	==
1.02.05.0	Indennità e rimborsi spese trasporti per trasferimenti	==	==	==
1.02.06.0	Oneri previdenziali ed assistenziali a carico dell'ente	270.000.000	10.000.000	70.000.000
1.02.07.0	Altri oneri sociali a carico dell'ente	==	==	==
1.02.08.0	Corsi per il personale e partecipazione alle spese per corsi indetti da enti, istituzioni e amministrazioni varie	20.000.000	==	==
		1.090.000.000	55.000.000	270.000.000
	Categoria III			
1.03.01.0	Oneri per il personale in quiescenza	==	==	==
		==	==	==
	Categoria IV			
	Spese per l'acquisto di beni di consumo e di servizi			
1.04.01.0	Acquisto di libri, riviste e giornali ed altre pubblicazioni	8.000.000	30.000.000	==
1.04.02.0	Spese per l'acquisto di materiali di consumo e per il noleggio di materiale tecnico	20.000.000	==	==
1.04.03.0	Spese tipografiche	14.000.000	6.000.000	==

GESTIONE DI COMPETENZA

	SOMME IMPEGNATE			DIFFERENZE	
DEFINITIVE	PAGATE	DA PAGARE	TOTALE	In +	In —
55.000.000	15.706.923	31.823.657	47.530.579	==	7.469.421
85.000.000	32.204.690	37.924.510	70.129.140	==	14.870.860
25.000.000	16.713.534	50.100	16.763.620	==	8.236.380
165.000.000	64.625.077	69.798.267	134.423.339	==	30.576.661
500.000.000	459.096.088	9.242.385	468.338.473	==	31.661.527
120.000.000	66.333.647	23.666.353	90.000.000	==	30.000.000
15.000.000	7.496.185	213.400	7.709.585	==	7.290.415
10.000.000	1.570.880	575.000	2.145.880	==	7.854.120
==	==	==	==	==	==
210.000.000	151.325.760	30.540.300	181.866.060	==	28.133.940
==	==	==	==	==	==
20.000.000	==	==	==	==	20.000.000
875.000.000	685.822.560	64.237.438	750.059.998	==	124.940.002
==	==	==	==	==	==
==	==	==	==	==	==
38.000.000	2.764.900	21.527.080	24.291.980	==	13.708.020
20.000.000	12.748.174	327.250	13.075.424	==	6.924.576
20.000.000	5.323.633	7.519.281	12.842.914	==	7.157.086

USCITE

CAPITOLO		GESTIONE DEI RESIDUI PASSIV			
Codificazione	DENOMINAZIONE	INIZIO ESERCIZIO	PAGATI	DA PAGARE	TOTALE
	TITOLO I				
	SPESE CORRENTI				
	Categoria I				
	Spese per gli organi dell'Ente				
1.01.01.0	Assegni e indennità alla presidenza 01.01.0	62.912.000	46.563.384	16.348.616	62.912.000
1.01.02.0	Compensi, indennità e rimborsi ai componenti gli organi collegiali di amministrazione 01.02.0	28.461.495	19.254.900	==	19.254.900
1.01.03.0	Compensi, indennità e rimborsi ai componenti il collegio dei sindaci 01.03.0	750.000	180.000	==	180.000
		92.123.495	65.998.284	16.348.616	82.346.900
	Categoria II				
	Oneri per il personale in attività di servizio				
1.02.01.0	Stipendi ed altri assegni fissi al personale 02.01.0	1.674.400	1.664.830	==	1.664.830
1.02.02.0	Compensi per lavoro straordinario e incentivi produttivi 02.02.0	34.934.105	34.892.445	==	34.892.445
1.02.03.0	Indennità e rimborso spese trasporto per missioni all'interno 02.03.0	440.600	==	440.600	440.600
1.02.04.0	Indennità e rimborso spese trasporto per missioni all'estero . 02.04.0	==	==	==	==
1.02.05.0	Indennità e rimborsi spese trasporti per trasferimenti . . 02.05.0	==	==	==	==
1.02.06.0	Oneri previdenziali ed assistenziali a carico dell'ente . . . 02.06.0	34.742.730	34.592.730	==	34.592.730
1.02.07.0	Altri oneri sociali a carico dell'ente 02.07.0	==	==	==	==
1.02.08.0	Corsi per il personale e partecipazione alle spese per corsi indetti da enti, istituzioni e amministrazioni varie / . . 02.08.0	==	==	==	==
		71.791.835	71.150.005	440.600	71.590.605
	Categoria III				
1.03.01.0	Oneri per il personale in quiescenza 03.01.0	==	==	==	==
		==	==	==	==
	Categoria IV				
	Spese per l'acquisto di beni di consumo e di servizi				
1.04.01.0	Acquisto di libri, riviste e giornali ed altre pubblicazioni . . 04.01.0	1.110.000	90.000	==	90.000
1.04.02.0	Spese per l'acquisto di materiali di consumo e per il noleggio di materiale tecnico 04.02.0	190.400	==	==	==
1.04.03.0	Spese tipografiche 04.03.0	4.073.730	2.073.730	593.536	2.667.266
		450.000	==	==	==

I		GESTIONE DI CASSA				TOTALE DEI RESIDUI PASSIVI AL TERMINE DELL'ESERCIZIO
VARIAZIONI		PREVISIONI	PAGAMENTI	DIFFERENZE RISPETTO ALLE PREVISIONI		
In +	In —			In +	In —	
—	—	80.000.000	62.838.766	—	17.161.234	48.172.273
—	9.206.595	100.000.000	50.891.070	—	49.108.930	37.924.510
—	570.000	27.000.000	16.893.520	—	10.106.480	50.100
—	9.776.595	207.000.000	130.623.356	—	76.376.644	86.146.883
—	9.570	500.000.000	460.760.918	—	39.239.082	9.242.385
—	41.660	130.000.000	101.226.092	—	28.773.908	23.666.353
—	—	16.000.000	7.496.185	—	8.503.815	654.000
—	—	10.000.000	1.570.880	—	8.429.120	575.000
—	—	—	—	—	—	—
—	150.000	215.000.000	185.918.490	—	29.081.510	30.540.300
—	—	—	—	—	—	—
—	—	30.000.000	—	—	30.000.000	—
—	201.230	901.000.000	756.972.565	—	144.027.435	64.678.038
—	—	—	—	—	—	—
—	—	—	—	—	—	—
—	1.020.000	38.000.000	2.854.900	—	35.145.100	21.527.080
—	190.400	20.000.000	12.748.174	—	7.251.826	327.250
—	1.406464	20.000.000	7.397.363	—	12.602.637	8.112.817
—	450.000	320.000.000	81.491.403	—	238.508.597	29.593.080

USCITE

CAPITOLO		PREVISIONI		
Codificazione	DENOMINAZIONE	INIZIALE	Variazioni in +	Variazioni in —
1.04.04.0	Spese di rappresentanza 04.04.0	40.000.000	20.000.000	==
1.04.05.0	Spese per il funzionamento di commissioni, comitati ecc. 04.05.0	3.000.000	==	==
1.04.06.0	Spese per accertamenti sanitari 04.06.0	==	==	==
1.04.07.0	Acquisto vestiario e divise 04.07.0	160.000.000	5.000.000	==
1.04.08.0	Fitto di locali 04.08.0	45.000.000	10.000.000	==
1.04.09.0	Pulizia locali e riscaldamento 04.09.0	40.000.000	40.000.000	==
1.04.10.0	Manutenzione, riparazione e adattamento di locali e relativi impianti 04.10.0	80.000.000	30.000.000	==
1.04.11.0	Spese postali, telegrafiche e telefoniche 04.11.0	==	==	==
1.04.12.0	Spese per studi, indagini e rilevazioni 04.12.0	45.000.000	25.000.000	10.000.000
1.04.13.0	Spese per l'organizzazione e la partecipazione a convegni, congressi, mostre ed altre manifestazioni 04.13.0	30.000.000	==	==
1.04.14.0	Spese per concorsi 04.14.0	==	==	==
1.04.15.0	Manutenzione, noleggio ed esercizio di mezzi di trasporto 04.15.0	1.500.000	==	==
1.04.16.0	Canoni d'acqua 04.16.0	10.000.000	5.000.000	==
1.04.17.0	Spese per l'energia elettrica per illuminazione 04.17.0	==	==	==
1.04.18.0	Combustibili ed energia elettrica per riscaldamento e spese per la conduzione degli impianti tecnici 04.18.0	20.000.000	==	==
1.04.19.0	Onorari e compensi per speciali incarichi 04.19.0	3.000.000	==	==
1.04.20.0	Trasporti e facchinaggi 04.20.0	100.000.000	==	40.000.000
1.04.21.0	Premi di assicurazione 04.21.0	50.000.000	==	==
1.04.22.0	Spese per la meccanizzazione dei servizi 04.22.0	50.000.000	10.000.000	55.000.000
1.04.23.0	Spese per la pubblicità 04.23.0	829.500.000	391.000.000	105.000.000
	Categoria V **SPESE PER IL FUNZIONAMENTO DEI FINI ISTITUZIONALI**			
1.05.01.0	Controllo e disciplina delle corse 05.01.0	350.000.000	30.000.000	==
1.05.02.0	Controllo antidoping 05.02.0	60.000.000	60.000.000	==

GESTIONE DI COMPETENZA

	SOMME IMPEGNATE			DIFFERENZE	
DEFINITIVE	PAGATE	DA PAGARE	TOTALE	In +	In —
60.000.000	17.705.480	9.905.300	27.610.780	"	32.389.220
3.000.000	108.832	700.000	808.832	"	2.191.168
"	"	"	"	"	"
165.000.000	155.436.921	"	155.436.921	"	9.563.079
55.000.000	33.228.695	11.083.464	44.312.159	"	10.687.841
80.000.000	10.345.464	9.983.843	20.329.307	"	59.670.693
110.000.000	69.430.300	6.682.355	76.112.655	"	33.887.345
"	"	"	"	"	"
60.000.000	9.601.082	19.255.628	28.856.710	"	31.143.290
30.000.000	3.300.000	4.500.000	7.800.000	"	22.200.000
"	"	"	"	"	"
1.500.000	"	"	"	"	1.500.000
15.000.000	8.071.400	"	8.071.400	"	6.928.600
"	"	"	"	"	"
20.000.000	9.462.000	563.900	10.025.905	"	9.974.095
3.000.000	2.174.290	"	2.174.290	"	825.710
60.000.000	3.993.594	56.000.000	59.993.594	"	6.406
50.000.000	"	22.990.800	22.990.800	"	27.009.200
5.000.000	"	"	"	"	5.000.000
1.115.500.000	425.186.177	200.631.981	625.818.154	"	489.681.846
380.000.000	215.000.921	131.970.243	346.071.164	"	33.928.836
120.000.000	83.699.420	35.864.260	119.559.680	"	440.320

USCITE

CAPITOLO		GESTIONE DEI RESIDUI PASSIV			
Codificazione	DENOMINAZIONE	INIZIO ESERCIZIO	PAGATI	DA PAGARE	TOTALE
1.04.04.0	Spese di rappresentanza 04.04.0	28.145.220	12.433.007	10.606.553	23.039.560
1.04.05.0	Spese per il funzionamento di commissioni, comitati ecc. 04.05.0	742.604	478.392	==	478.392
1.04.06.0	Spese per accertamenti sanitari 04.06.0	==	==	==	==
1.04.07.0	Acquisto valori bollati e divise 04.07.0	89.264	==	89.264	89.264
1.04.08.0	Fitto di locali 04.08.0	5.628.140	5.581.700	==	5.581.700
1.04.09.0	Pulizia locali e riscaldamento 04.09.0	8.286.843	7.229.843	1.057.000	8.286.843
1.04.10.0	Manutenzione, riparazione e adattamento di locali e relativi impianti 04.10.0	2.844.680	2.479.212	==	2.479.212
1.04.11.0	Spese postali, telegrafiche e telefoniche 04.11.0	==	==	==	==
1.04.12.0	Spese per studi, indagini e rilevazioni 04.12.0	16.722.980	16.722.980	==	16.722.980
1.04.13.0	Spese per l'organizzazione e la partecipazione a convegni, congressi, mostre ed altre manifestazioni 04.13.0	==	==	==	==
1.04.14.0	Spese per concorsi 04.14.0	==	==	==	==
1.04.15.0	Manutenzione, noleggio ed esercizio di mezzi di trasporto 04.15.0	==	==	==	==
1.04.16.0	Canoni d'acqua 04.16.0	2.990.650	2.990.650	==	2.990.650
1.04.17.0	Spese per l'energia elettrica per illuminazione 04.17.0	==	==	==	==
1.04.18.0	Combustibili ed energia elettrica per riscaldamento e spese per la conduzione degli impianti termici 04.18.0	4.631.430	396.430	==	396.430
1.04.19.0	Onorari e compensi per speciali incarichi 04.19.0	==	==	==	==
1.04.20.0	Trasporti e facchinaggi 04.20.0	==	==	==	==
1.04.21.0	Premi di assicurazione 04.21.0	45.172.400	==	40.460.000	40.460.000
1.04.22.0	Spese per la meccanizzazione dei servizi 04.22.0	696.294	696.294	==	696.294
1.04.23.0	Spese per la pubblicità 04.23.0	121.774.635	51.172.238	52.806.353	103.978.591
	Categoria V **Spese per il funzionamento dei fini istituzionali**	137.210.815	119.931.351	3.720.000	123.651.351
1.05.01.0	Controllo e disciplina delle corse 05.01.0	20.212.000	19.812.000	==	19.812.000
1.05.02.0	Controllo antidoping 05.02.0				

GESTIONE DI CASSA						
VARIAZIONI		PREVISIONI	PAGAMENTI	DIFFERENZE RISPETTO ALLE PREVISIONI		TOTALE DEI RESIDUI PASSIVI AL TERMINE DELL'ESERCIZIO
In +	In —			In +	In —	
==	5.105.660	60.000.000	30.138.487	==	29.861.513	20.511.853
==	264.212	3.000.000	587.224	==	2.412.776	700.000
==	==	==	==	==	==	==
==	==	170.000.000	155.436.921	==	14.563.079	89.264
==	46.440	58.000.000	38.810.395	==	19.189.605	11.083.464
==	==	82.000.000	17.853.957	==	64.146.043	11.040.843
==	365.468	110.000.000	71.630.862	==	38.369.138	6.682.355
==	==	==	==	==	==	==
==	==	65.000.000	26.324.062	==	38.675.938	19.255.628
==	==	40.000.000	3.300.000	==	36.700.000	4.500.000
==	==	==	==	==	==	==
==	==	1.500.000	==	==	1.500.000	==
==	==	15.000.000	11.062.050	==	3.937.950	==
==	==	==	==	==	==	==
==	4.235.000	20.000.000	9.858.435	==	10.141.565	563.900
==	==	3.000.000	2.174.290	==	825.710	==
==	==	80.000.000	3.993.594	==	76.006.406	56.000.000
==	4.712.400	95.000.000	==	==	95.000.000	61.450.000
==	==	6.000.000	696.294	==	5.303.706	==
==	17.796.044	1.206.500.000	476.358.411	==	730.141.589	253.438.304
==	13.559.464	390.000.000	334.932.272	==	55.067.728	135.690.24
==	400.000	110.000.000	103.507.420	==	6.492.580	35.864.26

USCITE

CAPITOLO		PREVISIONI		
Codificazione	DENOMINAZIONE	INIZIALE	Variazioni in +	Variazioni in —
1.05.03.0	Coppe e trofei	50.000.000	15.000.000	==
05.03.0				
1.05.04.0	Pubblicazioni Ufficiali	153.000.000	20.000.000	3.000.000
05.04.0				
1.05.05.0	Spese per corsi e qualificazione professionale	185.000.000	35.000.000	50.000.000
05.05.0				
1.05.06.0	Contributi e concorsi ad organizzazioni ippiche nazionali ed internazionali	==	==	==
05.06.0				
1.05.07.0	Contributi diversi (incr.partenti-acquisto cavalli aste pubbliche)	110.000.000	140.000.000	==
05.07.0	. . . . .	==	==	==
		908.000.000	300.000.000	53.000.000
	Categoria VI			
	TRASFERIMENTI PASSIVI			
1.06.01.0	Contributi, concorsi, soccorsi ed oblazioni a fondo perduto .	==	==	==
06.01.0				
1.06.02.0	Interventi assistenziali in favore del personale in servizio, di quello cessato dal servizio e delle loro famiglie . . .	8.250.000	==	==
06.02.0				
1.06.03.0	Equo indennizzo al personale per la perdita dell'integrità fisica subita per infermità contratta per causa di servizio	==	==	==
06.03.0				
		8.250.000	==	==
	Categoria VII			
	ONERI FINANZIARI			
1.07.01.0	Interessi passivi	==	==	==
07.01.0				
1.07.02.0	Spese e commissioni bancarie	3.000.000	==	==
07.02.0				
		3.000.000	==	==
	Categoria VIII			
	ONERI TRIBUTARI			
1.08.01.0	Imposte, tasse e tributi vari	32.000.000	18.000.000	==
08.01.0				
		32.000.000	18.000.000	==

GESTIONE DI COMPETENZA

	SOMME IMPEGNATE			DIFFERENZE	
DEFINITIVE	PAGATE	DA PAGARE	TOTALE	in +	in —
65.000.000	51.178.390	12.064.220	63.242.550	--	1.757.450
170.000.000	28.193.970	101.733.595	129.927.565	--	40.072.435
170.000.000	40.447.864	72.839.044	113.286.908	--	56.713.092
--	--	--	--	--	--
250.000.000	--	50.000.000	50.000.000	--	200.000.000
--	--	--	--	--	--
1.155.000.000	418.516.505	404.471.362	822.987.867	--	332.012.133
--	--	--	--	--	--
8.250.000	6.864.740	1.385.260	8.250.000	--	--
--	--	--	--	--	--
8.250.000	6.864.740	1.385.260	8.250.000	--	--
--	--	--	--	--	--
3.000.000	60.000	55.000	115.000	--	2.885.000
3.000.000	60.000	55.000	115.000	--	2.885.000
50.000.000	42.603.880	2.284.556	44.888.436	--	5.111.564
50.000.000	42.603.880	2.284.556	44.888.436	--	5.111.564

USCITE

CAPITOLO		GESTIONE DEI RESIDUI PASSIV			
Codificazione	DENOMINAZIONE	INIZIO ESERCIZIO	PAGATI	DA PAGARE	TOTALE
1.05.03.0	Coppe e trofei	9.099.930	9.099.930	==	9.099.930
1.05.04.0	05.03.0 Pubblicazioni Ufficiali	158.437.655	80.747.204	57.335.508	138.082.712
1.05.05.0	05.04.0 Spese per corsi e qualificazione professionale	128.939.775	23.308.340	25.893.000	49.201.340
1.05.06.0	05.05.0 Contributi e concorsi ad organizzazioni ippiche nazionali ed internazionali	==	==	==	==
1.05.07.0	05.06.0 Contributi diversi (incr.partanti-acquisto cavalli asta pubblica) 05.07.0	101.500.000 ==	6.500.000 ==	70.000.000 ==	76.500.000 ==
		555.400.175	259.398.825	156.948.508	416.347.333
	Categoria VI TRASFERIMENTI PASSIVI				
1.06.01.0	06.01.0 Contributi, concorsi, soccorsi ed oblazioni a fondo perduto .	==	==	==	==
1.06.02.0	Interventi assistenziali in favore del personale in servizio, di quello cessato dal servizio e delle loro famiglie . . .	1.482.090	982.090	==	982.090
1.06.03.0	06.02.0 *Equo indennizzo al personale per la perdita dell'integrità fisica subita per infermità contratta per causa di servizio* 06.03.0	==	==	==	==
		1.482.090	982.090	==	982.090
	Categoria VII ONERI FINANZIARI				
1.07.01.0	Interessi passivi	==	==	==	==
1.07.02.0	07.01.0 *Spese e commissioni bancarie*	45.000	45.000	==	45.000
	07.02.0	45.000	45.000	==	45.000
	Categoria VIII ONERI TRIBUTARI				
1.08.01.0	*Imposte, tasse e tributi vari*	3.097.818	597.818	1.000.000	1.597.818
	08.01.0	3.097.818	597.818	1.000.000	1.597.818

GESTIONE DI CASSA						
VARIAZIONI		PREVISIONI	PAGAMENTI	DIFFERENZE RISPETTO ALLE PREVISIONI		TOTALE DEI RESIDUI PASSIVI AL TERMINE DELL'ESERCIZIO
In +	In —			In +	In —	
..	..	70.000.000	60.278.260	..	9.721.740	12.064.220
..	20.354.943	175.000.000	108.941.174	..	66.058.826	159.069.103
..	79.738.435	160.000.000	63.756.204	..	96.243.796	98.732.044
..	..	..	..	..	..	..
..	25.000.000	170.000.000	6.500.000	..	163.500.000	120.000.000
..	..	..	..	..	..	..
..	139.052.842	1.075.000.000	677.915.330	..	397.084.670	561.419.870
..	..	..	..	..	..	..
..	500.000	8.250.000	7.846.830	..	403.170	1.385.260
..	..	..	..	..	..	..
..	500.000	8.250.000	7.846.830	..	403.170	1.385.260
..	..	..	..	..	..	..
..	..	3.000.000	105.000	..	2.895.000	55.000
..	..	3.000.000	105.000	..	2.895.000	55.000
..	1.500.000	50.000.000	43.201.698	..	6.798.302	3.284.556
..	1.500.000	50.000.000	43.201.698	..	6.798.302	3.284.556

USCITE

CAPITOLO		PREVISIONI		
Codificazione	DENOMINAZIONE	INIZIALE	Variazioni in +	Variazioni in —
	Categoria IX			
	POSTE CORRETTIVE E COMPENSATIVE DI ENTRATE CORRENTI			
1.09.01.0	Restituzione rimborsi diversi	10.000.000	15.000.000	==
	09.01.0	10.000.000	15.000.000	==
	Categoria X			
	SPESE NON CLASSIFICABILI IN ALTRE VOCI			
1.10.01.0	Spese per liti, arbitraggi, risarcimenti ed accessori	==	==	==
1.10.02.0	10.01.0 *Fondi di riserva*	85.150.000	27.659.826	80.000.000
1.10.03.0	10.02.0 Oneri vari straordinari	10.000.000	80.000.000	70.000.000
1.10.04.0	10.03.0 Spese di realizzo entrate	==	==	==
	10.04.0	==	==	==
		95.150.000	107.659.826	150.000.000
	TOTALE TITOLO I - SPESE CORRENTI	3.176.900.000	886.659.826	614.000.000
	TITOLO II			
	SPESE IN CONTO CAPITALE			
	Categoria XI	==	==	==
2.11.01.0	ACQUISIZIONI BENI DI USO DURATURO DI NATURA IMMOBILIARE			
	11.01.0	==	==	==
	Categoria XII			
	ACQUISIZIONI DI IMMOBILIZZAZIONI TECNICHE			
2.12.01.0	Acquisti di impianti, attrezzature e macchinari	15.000.000	==	==
2.12.02.0	12.01.0 Ripristini, trasformazioni e manutenzione straordinaria impianti, attrezzature e macchinari	==	==	==
2.12.03.0	12.02.0 *Acquisti di automezzi*	==	==	==
2.12.04.0	12.03.0 Grandi manutenzioni automezzi	==	==	==
2.12.05.0	12.04.0 Acquisti di mobili e macchine di ufficio	30.000.000	20.000.000	30.000.000
	12.05.0	70.000.000	10.000.000	10.000.000
2.12.06.0	Acquisto cavalli da dare in comodato	115.000.000	30.000.000	40.000.000
	12.06.0			

GESTIONE DI COMPETENZA

SOMME IMPEGNATE				DIFFERENZE	
DEFINITIVE	PAGATE	DA PAGARE	TOTALE	In +	In —
25.000.000	10.596.900	550.000	11.146.900	==	13.853.100
25.000.000	10.596.900	550.000	11.146.900	==	13.853.100
==	==	==	==	==	==
32.809.826	==	==	==	==	32.809.826
20.000.000	548.030	==	548.030	==	19.451.970
==	==	==	==	==	==
==	==	==	==	==	==
52.809.826	548.030	==	548.030	==	52.261.796
3.449.559.826	1.654.823.860	743.413.864	2.398.237.724	==	1.051.322.102
==	==	==	==	==	==
==	==	==	==	==	==
15.000.000	==	==	==	==	15.000.000
==	==	==	==	==	==
==	==	==	==	==	==
==	==	==	==	==	==
20.000.000	==	==	==	==	20.000.000
60.000.000	5.450.000	==	5.450.000	==	54.550.000
85.000.000	5.450.000	==	5.450.000	==	79.550.000

USCITE

CAPITOLO		GESTIONE DEI RESIDUI PASSIVI			
Codificazione	DENOMINAZIONE	INIZIO ESERCIZIO	PAGATI	DA PAGARE	TOTALE
	Categoria IX				
	Poste correttive e compensative di entrate correnti				
1.09.01.0	Restituzione rimborsi diversi	==	==	==	==
	09.01.0	==	==	==	==
	Categoria X				
	Spese non classificabili in altre voci				
1.10.01.0	Spese per liti, arbitraggi, risarcimenti ed accessori	==	==	==	==
	10.01.0	==	==	==	==
1.10.02.0	Fondi di riserva	==	==	==	==
	10.02.0	==	==	==	==
1.10.03.0	Oneri vari straordinari	==	==	==	==
	10.03.0	==	==	==	==
1.10.04.0	Spese di realizzo entrate	==	==	==	==
	10.04.0	==	==	==	==
	. . . . .	==	==	==	==
	TOTALE TITOLO I - SPESE CORRENTI	845.715.048	449.344.260	227.544.077	676.888.337
	TITOLO II				
	SPESE IN CONTO CAPITALE				
	Categoria XI				
2.11.01.0	Acquisizione beni di uso durevole ed opere immobiliari	==	==	==	==
	11.01.0	==	==	==	==
	Categoria XII				
	Acquisizioni in immobilizzazioni tecniche				
2.12.01.0	Acquisti di impianti, attrezzature e macchinari	32.322.700	32.322.700	==	32.322.700
2.12.02.0	12.01.0 Ripristini, trasformazioni e manutenzione straordinaria impianti, attrezzature e macchinari	==	==	==	==
	12.02.0	==	==	==	==
2.12.03.0	Acquisti di automezzi	==	==	==	==
	12.03.0	==	==	==	==
2.12.04.0	Grandi manutenzioni automezzi	10.657.640	10.657.640	==	10.657.640
	12.04.0	==	==	==	==
2.12.05.0	Acquisti di mobili e macchine di ufficio	42.980.340	42.980.340	==	42.980.340
	12.05.0				
2.12.06.0	Acquisto cavalli da dare in comodato				
	12.06.0				

VARIAZIONI		GESTIONE DI CASSA				TOTALE DEI RESIDUI PASSIVI AL TERMINE DELL'ESERCIZIO
		PREVISIONI	PAGAMENTI	DIFFERENZE RISPETTO ALLE PREVISIONI		
In +	In —			In +	In —	
==	==	25.000.000	10.596.900	==	14.403.100	550.000
==	==	25.000.000	10.596.900	==	14.403.100	550.000
==	==	==	==	==	==	==
==	==	32.809.826	==	==	32.809.826	==
==	==	20.000.000	548.030	==	19.451.970	==
==	==	==	==	==	==	==
==	==	==	==	==	==	==
==	==	52.809.826	548.030	==	52.261.796	==
==	168.826.711	3.528.559.826	2.104.168.120	==	1.424.391.706	970.957.941
==	==	==	==	==	==	==
==	==	==	==	==	==	==
==	==	50.000.000	32.322.700	==	17.677.300	==
==	==	==	==	==	==	==
==	==	==	==	==	==	==
==	==	==	==	==	==	==
==	==	90.000.000	10.657.640	==	79.342.360	==
==	==	90.000.000	5.450.000	==	74.550.000	==
==	==	220.000.000	48.430.340	==	171.569.660	==

USCITE

CAPITOLO		PREVISIONI		
Codificazione	DENOMINAZIONE	INIZIALE	Variazioni in +	Variazioni in —
	Categoria XIII			
2.13.01.0	PARTECIPAZIONI ED ACQUISTO DI VALORI MOBILIARI			
	Conferimenti e quote di partecipazione al patrimonio di altri enti	==	==	==
2.13.02.0	13.01.0 Acquisti titoli emessi o garantiti dallo Stato ed assimilati	==	==	==
2.13.03.0	13.02.0 Acquisti di altri titoli di credito	==	==	==
	13.03.0	==	==	==
	Categoria XIV			
	CONCESSIONI DI CREDITI ED ANTICIPAZIONI			
2.14.01.0	Versamenti in deposito	==	==	==
2.14.02.0	14.01.0 Concessione di prestiti ed anticipazioni a breve termine	30.000.000	30.000.000	==
2.14.03.0	14.02.0 Depositi a cauzione	2.000.000	==	==
2.14.04.0	14.03.0 Concessione di crediti diversi (acc.to fondo liq.ne)	40.000.000	==	5.000.000
2.14.05.0	14.04.0 Concessione Mutui al personale	200.000.000	==	200.000.000
	14.05.0	272.000.000	30.000.000	205.000.000
	Categoria XV			
2.15.01.0	IMPIEGHI DI ATTIVITÀ E SIMILARI AL PERSONALE			
	15.01.0 CREATO DAL RISPARMIO	==	==	==
		==	==	==
	TOTALE TITOLO II	387.000.000	60.000.000	255.000.000
	TITOLO III			
	ESTINZIONI DI MUTUI E ANTICIPAZIONI			
	Categoria XVI			
3.16.01.0	16.01.0 RIMBORSI DI MUTUI	==	==	==
		==	==	==
	Categoria XVII	==	==	==
3.17.01.0	ANTICIPAZIONI PASSIVE 17.01.0	==	==	==

GESTIONE DI COMPETENZA

	SOMME IMPEGNATE			DIFFERENZE	
DEFINITIVE	PAGATE	DA PAGARE	TOTALE	In +	In —
==	==	==	==	==	==
==	==	==	==	==	==
==	==	==	==	==	==
==	==	==	==	==	==
==	==	==	==	==	==
60.000.000	15.000.000	4.000.000	19.000.000	==	41.000.000
2.000.000	==	==	==	==	2.000.000
35.000.000	==	22.790.423	22.790.423	==	12.209.577
==	==	==	==	==	==
97.000.000	15.000.000	26.790.423	41.790.423	==	55.209.577
==	==	==	==	==	==
==	==	==	==	==	==
192.000.000	20.450.000	26.790.423	47.240.423	==	144.759.577
==	==	==	==	==	==
==	==	==	==	==	==
==	==	==	==	==	==
==	==	==	==	==	==

USCITE

CAPITOLO		GESTIONE DEI RESIDUI PASSIVI			
Codificazione	DENOMINAZIONE	INIZIO ESERCIZIO	PAGATI	DA PAGARE	TOTALE
	Categoria XIII				
2.13.01.0	*Partecipazioni ed acquisto di valori mobiliari*				
	Conferimenti e quote di partecipazione al patrimonio di altri enti	==	==	==	==
	13.01.0	==	==	==	==
2.13.02.0	Acquisti titoli emessi e garantiti dallo Stato ed assimilati	==	==	==	==
2.13.03.0	13.02.0 Acquisti di altri titoli di credito	==	==	==	==
	13.03.0	==	==	==	==
	Categoria XIV				
	Concessione di crediti ed anticipazioni				
2.14.01.0	Versamenti in deposito	==	==	==	==
2.14.02.0	14.01.0 Concessione di prestiti ed anticipazioni a breve termine	19.000.000	19.000.000	==	19.000.000
2.14.03.0	14.02.0 Depositi a cauzione	==	==	==	==
2.14.04.0	14.03.0 Concessione di crediti diversi (acc.to fondo liq.ne)	19.010.540	14.710.540	4.300.000	19.010.540
2.14.05.0	14.04.0 Concessione Mutui al personale	==	==	==	==
	14.05.0	38.010.540	33.710.540	4.300.000	38.010.540
	Categoria XV				
2.15.01.0	Indennità di anzianità e similari al personale	==	==	==	==
	15.01.0 Erogato dal servizio	==	==	==	==
	TOTALE TITOLO II	80.990.880	76.690.880	4.300.000	80.990.880
	TITOLO III				
	ESTINZIONI DI MUTUI E ANTICIPAZIONI				
	Categoria XVI				
3.16.01.0	Rimborso di mutui	==	==	==	==
	16.01.0	==	==	==	==
	Categoria XVII	==	==	==	==
3.17.01.0	Anticipazioni passive				
	17.01.0	==	==	==	==

GESTIONE DI CASSA						TOTALE DEI RESIDUI PASSIVI AL TERMINE DELL'ESERCIZIO
VARIAZIONI		PREVISIONI	PAGAMENTI	DIFFERENZE RISPETTO ALLE PREVISIONI		
In +	In —			In +	In —	
		80.000.000	34.000.000		46.000.000	4.000.000
		2.000.000			2.000.000	
		40.000.000	14.710.540		25.289.460	27.090.423
		122.000.000	48.710.540		73.289.460	31.090.423
		342.000.000	97.140.880		244.859.120	31.090.423

USCITE

CAPITOLO		PREVISIONI		
Codificazione	DENOMINAZIONE	INIZIALE	Variazioni in +	Variazioni in —
	Categoria XVIII			
3.18.01.0	18.01.0 Rimborsi di obbligazioni	=	=	=
	Categoria XIX	=	=	=
3.19.01.0	Restituzioni alle gestioni autonome di anticipazioni 19.01.0	=	=	=
	Categoria XX	=	=	=
3.20.01.0	Estinzioni debiti diversi 20.01.0	=	=	=
	TOTALE TITOLO III	=	=	=
	TOTALE SPESE IN CONTO CAPITALE	387.000.000	60.000.000	255.000.000
	TITOLO IV			
	PARTITE DI GIRO			
	Categoria XXI			
	Spese aventi natura di partite di giro			
4.21.01.0	Ritenute erariali 21.01.0	300.000.000	=	50.000.000
4.21.02.0	Ritenute previdenziali e assistenziali 21.02.0	80.000.000	=	10.000.000
4.21.03.0	Ritenute diverse 21.03.0	2.000.000	1.000.000	=
4.21.04.0	Trattenute a favore di terzi 21.04.0	2.000.000	500.000	=
4.21.05.0	Somme pagate per conto di terzi 21.05.0	25.000.000	=	=
4.21.06.0	Partite in sospeso 21.06.0	250.000.000	150.000.000	=
4.21.07.0	Provvidenze agli allevatori (Art. 87) 21.07.0	=	=	=
4.21.08.0	Assicurazioni professionisti e dilettanti (Artt. 80-83) 21.08.0	230.000.000	=	=
4.21.09.0	Multe fantini ed allenatori professionisti (Art. 333) 21.09.0	=	=	=
		=	=	=
	TOTALE PARTITE DI GIRO	889.000.000	151.500.000	60.000.000
	TOTALE	4.452.900.000	1.090.159.820	929.000.000

GESTIONE DI COMPETENZA					
	SOMME IMPEGNATE			DIFFERENZE	
DEFINITIVE	PAGATE	DA PAGARE	TOTALE	In +	In —
==	==	==	==	==	==
==	==	==	==	==	==
==	==	==	==	==	==
==	==	==	==	==	==
==	==	==	==	==	==
==	==	==	==	==	==
192.000.000	20.450.000	26.790.423	47.240.423	==	144.759.577
250.000.000	166.937.000	28.240.590	195.177.590	==	54.822.410
70.000.000	44.213.960	7.078.040	51.292.000	==	18.708.000
3.000.000	2.525.290	263.215	2.788.505	==	211.495
2.500.000	901.340	1.036.915	1.938.255	==	561.745
25.000.000	1.645.000	2.444.680	4.089.680	==	20.910.320
400.000.000	172.455.547	130.469.760	302.925.307	==	97.074.693
==	==	==	==	==	==
230.000.000	104.049.024	99.844.976	203.894.000	==	26.106.000
==	==	==	==	==	==
==	==	==	==	==	==
980.500.000	492.727.161	269.378.176	762.105.337	==	218.394.663
4.622.059.826	2.168.001.021	1.039.582.463	3.207.583.484	==	1.414.476.342

USCITE

CAPITOLO		GESTIONE DEI RESIDUI PASSIVI			
Codificazione	DENOMINAZIONE	INIZIO ESERCIZIO	PAGATI	DA PAGARE	TOTALE
	Categoria XVIII	==	==	==	==
3.18.01.0	18.01.0 Rimborsi di obbligazioni				
	Categoria XIX	==	==	==	==
3.19.01.0	Restituzioni alle gestioni autonome di anticipazioni 19.01.0	==	==	==	==
	Categoria XX	==	==	==	==
3.20.01.0	Estinzioni debiti diversi 20.01.0	==	==	==	==
		==	==	==	==
	TOTALE TITOLO III	80.990.880	76.690.880	4.300.000	80.990.880
	TOTALE SPESE IN CONTO CAPITALE				
	TITOLO IV				
	PARTITE DI GIRO				
	Categoria XXI				
	Spese aventi natura di partite di giro	18.947.297	18.947.000	==	18.947.000
4.21.01.0	Ritenute erariali 21.01.0	6.259.055	6.259.055	==	6.259.055
4.21.02.0	Ritenute previdenziali e assistenziali 21.02.0	313.375	310.960	==	310.960
4.21.03.0	Ritenute diverse 21.03.0	523.620	523.620	==	523.620
4.21.04.0	Trattenute a favore di terzi 21.04.0	1.953.400	==	1.953.400	1.953.400
4.21.05.0	Somme pagate per conto di terzi 21.05.0	146.775.200	133.853.880	12.921.320	146.775.200
4.21.06.0	Partite in sospeso 21.06.0	==	==	==	==
4.21.07.0	Provvidenze agli allevatori (Art. 87) 21.07.0	63.845.214	39.387.153	==	39.387.153
4.21.08.0	Assicurazioni professionisti e dilettanti (Artt. 80-83) 21.08.0	==	==	==	==
4.21.09.0	Multe fantini ed allenatori professionisti (Art. 223). 21.09.0	==	==	==	==
	TOTALE PARTITE DI GIRO	238.617.161	199.281.668	14.874.720	214.156.388
	TOTALE	1.165.323.089	725.316.808	246.718.797	972.035.605

VARIAZIONI		GESTIONE DI CASSA				TOTALE DEI RESIDUI PASSIVI AL TERMINE DELL'ESERCIZIO
		PREVISIONI	PAGAMENTI	DIFFERENZE RISPETTO ALLE PREVISIONI		
In +	In —			In +	In —	
..	..	..	..	..	..	..
..	..	..	..	..	..	..
..	..	..	..	..	..	..
..	..	..	..	..	..	..
..	..	..	..	..	..	..
..	..	..	..	..	..	..
..	..	342.000.000	97.140.880	..	244.859.120	31.090.423
..	297	250.000.000	185.884.000	..	64.116.000	28.240.590
..	..	70.000.000	50.473.015	..	19.526.985	7.078.040
..	2.415	3.000.000	2.836.250	..	163.750	263.215
..	..	2.500.000	1.424.960	..	1.075.040	1.036.915
..	..	25.000.000	6.707.400	..	18.292.600	4.398.080
..	..	450.000.000	301.247.027	..	148.752.973	143.391.080
..	..	..	..	..	..	..
..	24.458.061	250.000.000	143.436.177	..	106.563.823	99.844.976
..	..	..	..	..	..	..
..	..	..	..	..	..	..
..	24.460.777	1.050.500.000	692.008.829	..	358.491.171	284.252.896
..	193.287.484	4.921.059.826	2.893.317.829	..	2.027.741.997	1.286.301.260

Parte prima

ENTRATE E SPESE FINANZIARIE CORRENTI

		Importo
Titolo I		
ENTRATE CONTRIBUTIVE		
Cat. 1^ - Aliquote contributive, ecc.	L.	37.600.000=
Cat. 2^ - Quote partecipazione iscritti ecc.	"	---
Titolo II		
ENTRATE DERIVANTI DA TRASFERIMENTI CORRENTI		
Cat. 3^ - Trasferimenti dello Stato	L.	---
Cat. 4^ - Trasferimenti dalle regioni	"	---
Cat. 5^ - Trasferimenti da comuni e province	"	---
Cat. 6^ - Trasferimenti da altri Enti	"	2.520.000.000=
Titolo III		
ALTRE ENTRATE		
Cat. 7^ - Entrate derivanti dalla vendita, ecc.	L.	371.056.000=
Cat. 8^ - Redditi e proventi patrim.	"	15.798.515=
Cat. 9^ - Poste correttive e compensative, ecc.	"	38.571.507=
Cat.10^ - *Entrate non classificabili*	"	43.000.000=
Totale parte prima (1)	L.	3.026.026.022=

Titolo I SPESE CORRENTI		Importo
Cat. 1^ - Spese per gli organi dell'Ente	L.	134.423.339=
Cat. 2^ - Oneri per il personale in attività di servizio	"	750.059.998=
Cat. 3^ - Oneri per il personale in quiescenza	"	---
Cat. 4^ - Spese per l'acquisto di beni di consumo e servizi	"	625.818.154=
Cat. 5^ - Spese per prestazioni istituzionali	"	822.987.867=
Cat. 6^ - Trasferimenti passivi	"	8.250.000=
Cat. 7^ - Oneri finanziari	"	115.000=
Cat. 8^ - Oneri tributari	"	44.888.436=
Cat. 9^ - Poste correttive e compensative di entrate correnti	"	11.146.900=
Cat.10^ - Spese non classificabili in altre voci	"	548.030=
Totale parte prima (1)	L.	2.398.237.724=

Parte seconda

COMPONENTI CHE NON DANNO LUOGO A MOVIMENTI FINANZIARI

		Importo
Entrate accertate in precedenti esercizi di pertinenza dell'esercizio:		
Contributi o premi per le prestazioni istituzionali	L.	---
Trasferimenti (contributi, oblazioni, ecc.)	"	---
Redditi e proventi patrimoniali	"	---
Vendite di prodotti e di materiali diversi	"	---
Vendite di pubblicazioni	"	---
Prestazioni di particolari servizi	"	---
Ricavi pluriennali	"	---
	L.	---
Produzioni e movimenti interni:		
Prodotti in natura impianti ed altre immobilizzazioni ottenuti con mezzi propri da capitalizzare	L.	---
	L.	---
Trasferimenti attivi in natura (oblazioni, lasciti, donazioni in natura)	L.	---
	L.	---

		Importo
A) Spese di competenza, impegnate in precedenti esercizi:		
- Rimanenze iniziali di prodotti	L.	---
- Materie prime e materiali di consumo vivori	"	---
- Rimanenti iniziali di spese per lavorazioni ed utenze	"	---
- Spese per servizi esterni	"	---
- Spese diverse di amministrazione	"	---
- Spese per trasferimenti	"	---
- Oneri finanziari	"	---
- Spese diverse	"	---
- Conti pluriennali	"	---
	L.	---
B) Produzioni e movimenti interni:		
- Oneri in natura	L.	---
	L.	---
C) Trasferimenti passivi in natura (contributi, concorsi, soccorsi e oblazioni in natura)	L.	---
	L.	---

Parte seconda

COMPONENTI CHE NON DANNO LUOGO A MOVIMENTI FINANZIARI

a) Variazioni patrimoniali straordinarie:

· Sopravvenienze attive	L.	1.830.000=
· Insussistenze Passive	"	193.287.484=
	L.	195.117.484=

b) Spese impegnate di competenza di successivi esercizi L. ---

L. ---

D) Ammortamenti e deperimenti:

- Immobili	L.	---
- Impianti, attrezzature e macchinari	"	15.707.376=
- Automezzi, mobili e macchine	"	29.400.850=
- Diversi	"	5.294.000=
	L.	50.402.226=

E) Svalutazioni e deprezzamenti:

- Svalutazioni crediti	L.	---
- Svalutazione titoli	"	---
- Deprezzamento immobili, impianti, macchine,	"	---
- Eliminazione impianti ed altre immobilizzazioni non ammortizzati	"	---
	L.	---

F) Accantonamenti per oneri presunti di competenza:

- Imposte e tasse da regolare	L.	---
- Altri oneri da definire	"	---
- Accantonamenti diversi	"	---
- Accantonamenti a fondo rischi	"	---
	L.	---



Totale parte seconda (2)	L 195.117.484=
Totale Generale (1 + 2)	L. 3.221.143.506=
Disavanzo economico	" ---
Totale a pareggio	L. 3.221.143.506=

G) Quota dell'esercizio per l'adeguamento dle fondo indennità anzianità personale		L. 22.790.423=
		L. 22.790.423=
H) Variazioni patrimoniali straordinarie:		L. 4.097.153=
- Sopravvenienze Passive		L. ---
- Insussistenze attive		" ---
		L. 4.097.153=
I) Entrate accertate nell'esercizio di pertinenza di successivi esercizi		L. ---
		L. ---
Totale parte seconda (2)		L. 77.289.802=
Totale Generale (1 + 2)	L.	2.475.527.526=
Avanzo economico	L.	745.615.980=
Totale a pareggio	L.	3.221.143.506=

VARIAZIONI AL PREVENTIVO DI COMPETENZA E DI CASSA ANNO 1993

(Delibera del Consiglio Direttivo n° del 16/4/1993)

Denominazione	Somma preventivata Competenza	Variazioni +	Variazioni -	Nuovo importo Competenza	Previsioni di Cassa	Variazioni +	Variazioni -	Nuovo impo Prev. di c
Avanzo di Amministrazione	935.560.000	1.357.632.591	----	2.293.192.591	1.799.560.000	1.357.632.591	----	3.157.192.5

IL VICE PRESIDENTE
WALTER DA NOTTO

VARIAZIONI AL PREVENTIVO DI COMPETENZA E DI CASSA ANNO 1993

(Delibera del Consiglio Direttivo n° del 16/4/1993)

Cod.	Denominazione	Somma preventivata Competenza	Variazioni +	Variazioni -	Nuovo importo Competenza	Previsioni di Cassa	Variazioni +	Variazioni -	Nuovo importo Prev. di cassa
1.02.02.0	Compenso lav. straor. e inc. prod.	120.000.000	----	30.000.000	90.000.000	119.958.340	----	22.958.340	97.000.000
1.04.01.0	Acquisto libri, riviste ecc.	8.000.000	----	----	8.000.000	7.980.000	20.000.000	----	27.980.000
1.04.04.0	Spese di rappresentanza	30.000.000	----	----	30.000.000	94.550.000	----	34.550.000	60.000.000
1.04.13.0	Spese per organiz. fiere, mostre ecc.	60.000.000	----	----	60.000.000	65.000.000	15.000.000	----	80.000.000
1.04.22.0	Spese per meccanizzazione servizi	50.000.000	40.000.000	----	90.000.000	60.287.600	92.000.000	----	152.287.600
1.05.01.0	Controllo e disciplina corse	400.000.000	10.000.000	----	410.000.000	401.440.536	50.000.000	----	451.440.536
1.05.02.0	Controllo antidoping	190.000.000	80.000.000	----	270.000.000	199.600.000	80.000.000	----	279.600.000
1.05.04.0	Pubblicazioni Ufficiali	170.000.000	10.000.000	----	180.000.000	159.645.057	10.000.000	----	169.645.057
1.10.02.0	Fondi di riserva	60.000.000	45.000.000	----	105.000.000	60.000.000	45.000.000	----	105.000.000
2.12.03.0	*Acquisto mobili e macch. ufficio*	*25.000.000*	*20.000.000*	----	*45.000.000*	*40.000.000*	*5.000.000*	----	*45.000.000*
		1.113.000.000	205.000.000		1.288.000.000	1.208.461.533	317.000.000		1.467.953.193
				30.000.000				57.508.340	

IL VICE PRESIDENTE
WALTER DAINOTTO

Società Steerle-Chases d'Italia
Per ... conforme
28 OTT 1993
IL ... ALE
(dott. ... Scaletta)

ATTIVITA'

	CONSISTENZA		DIFFERENZA	
	al 1/1/1992	al 31/12/1992	+	-
Disponibilità liquide				
BANCA	----	----	----	----
Tesoreria	1.745.200.583	2.499.516.753	754.316.170	----
c/c postale	47.712.190	70.947.000	23.234.810	----
	1.792.912.773	2.570.463.753	777.550.980	----
Residui attivi				
Crediti verso altri Enti	----	----	----	----
Crediti verso i Soci	19.610.000	13.328.400	----	6.281.600
Crediti diversi	853.560.142	995.701.698	142.141.556	----
	873.170.142	1.009.030.098	142.141.556	6.281.600
Crediti finanziari				
Mutui al Personale	87.336.183	81.543.591	----	5.792.592
Prestiti al Personale	41.339.511	51.495.097	10.155.586	----
Depositi c/o terzi in contanti	30.000.000	30.000.000	----	----
	158.675.694	163.038.688	10.155.586	5.792.592
Fondo liquidazione				
R.A.S. Fondo liq.ne impiegati	198.806.130	218.155.710	19.349.580	----
	198.806.130	218.155.710	19.349.580	----
Immobilizzazioni tecniche				
Mobili e macchine ufficio	189.989.481	189.989.481	----	----
Impianti attr. e macchine	122.173.775	122.173.775	----	----
Cavalli di prop. conc. in comodato	54.001.767	53.554.614	----	447.153
Oggetti di valore	10.819.600	10.489.200	----	330.400
	376.984.623	376.207.070	----	777.553
TOTALE ATTIVITA'	3.400.549.362	4.336.895.319	949.197.702	12.851.745
CONTI D'ORDINE				
Fondo int. prev. impieg.	89.437.703	101.728.251	12.290.548	----
Conto cauzioni di terzi	24.466.560	22.951.242	----	1.515.318
Beni in regime di leasing	----	----	----	----

PASSIVITA'

	CONSISTENZA		DIFFERENZA	
	al 1/1/1992	al 31/12/1992	+	-
Residui passivi				
Debiti diversi	1.165.323.089	1.286.301.260	120.978.171	----
	1.165.323.089	1.286.301.260	120.978.171	----
Fondo liquidazione				
R.A.S. Fondo liq.ne impiegati	198.806.130	218.155.710	19.349.580	----
	196.806.130	216.155.710	19.349.580	----
Poste rettificative dell'attivo				
Fondo ammortamento impianti attrezzature e macchinari	21.735.860	37.443.236	15.707.376	----
Fondo ammortamento automezzi mobili e macchine ufficio	95.607.105	125.007.955	29.400.850	----
Fondo ammortamento cavalli	28.619.160	33.913.160	5.294.000	----
	145.962.125	196.364.351	50.402.226	----
Totale passività	1.510.091.344	1.700.821.321	190.729.977	----
PATRIMONIO NETTO				
Avanzo economico esercizi precedenti	1.890.458.018	1.890.458.018	----	----
Avanzo economico dell'esercizio	----	745.615.980	745.615.980	----
	1.890.458.018	2.636.073.998	745.615.980	----
TOTALE A PAREGGIO	3.400.549.362	4.336.895.319	936.345.957	----
CONTI D'ORDINE				
Fondo int. prev. impiegati	89.437.703	101.728.251	12.290.548	----
Conto cauzioni di terzi	24.466.560	22.951.242	----	1.515.318
Beni in regime di leasing	----	----	----	----

VARIAZIONE AI RESIDUI ATTIVI

(Consiglio Direttivo del 16 aprile 1993)

CODIF.	DENOMINAZIONE	IMP. INIZIALE	VARIAZIONI		NUOVO IMP.	PREVISIONI DI CASSA	VARIAZIONI		NUOVO IMP. PREV.DI CASSA
01 02 0	Quote annuali assoc.	19.360.000	1.830.000	----	21.440.000	38.000.000	1.830.000	----	39.830.000
	TOTALE	19.360.000	1.830.000	----	21.440.000	38.000.000	1.830.000	----	39.830.000

IL VICE PRESIDENTE
W. DAROTTO

VARIAZIONE AI RESIDUI PASSIVI

(Consiglio Direttivo del 16 aprile 1993)

CODIF.	DENOMINAZIONE	IMP. INIZIALE	VARIAZIONI +	VARIAZIONI -	NUOVO IMP.	PREVISIONI DI CASSA	VARIAZIONI +	VARIAZIONI -	NUOVO IMP. PREV.DI CASSA
01 02 0	Comp. e Inden.Organi Coll.Amm.ne	28.461.495	----	9.206.595	19.254.900	95.000.000	----	9.206.595	85.793.405
01 03 0	Indennità Collegio Sindacale	750.000	----	570.000	180.000	25.000.000	----	570.000	24.430.000
02 01 0	Stip. ed altri ass. fissi al Pers.	1.674.400	----	9.570	1.664.830	620.000.000	----	9.570	619.990.430
02 02 0	Comp. per lav.straord e inc.produt.	34.934.105	----	41.660	34.892.445	120.000.000	----	41.660	119.958.340
02 06 0	Oneri Prev.li ed Ass.li Ente	34.742.730	----	150.000	34.592.730	250.000.000	----	150.000	249.850.000
04 01 0	Acquisto libri e riviste	1.110.000	----	1.020.000	90.000	9.000.000	----	1.020.000	7.980.000
04 02 0	Acquisto materiale di consumo	190.400	----	190.400	----	20.000.000	----	190.400	19.809.600
04 03 0	Spese tipografiche	4.073.730	----	1.406.464	2.667.266	21.000.000	----	1.406.464	19.593.536
04 04 0	Spese rappresentanza	450.000	----	450.000	----	95.000.000	----	450.000	94.550.000
04 05 0	Spese funz. Commiss. e Comitati	28.145.220	----	5.105.660	23.039.560	65.000.000	----	5.105.660	59.894.340
04 06 0	Accertamenti Sanitari	742.604	----	264.212	478.392	4.000.000	----	264.212	3.735.788
04 09 0	Pulizia locali e riscaldamento	5.628140	----	927.729	6.393.265	40.000.000	----	----	40.000.000
04 10 0	Manut. locali e impianti	3.801.690	----	46.440	5.581.700	60.000.000	----	46.440	59.953.560

IL PRESIDENTE

CODIF.	DENOMINAZIONE	IMP. INIZIALE	VARIAZIONI +	VARIAZIONI -	NUOVO IMP.	PREVISIONI DI CASSA	VARIAZIONI +	VARIAZIONI -	NUO PREV.D
04 19 0	Incarichi Speciali	4.631.430	----	4.235.000	396.430	20.000.000	----	4.235.000	15.
04 22 0	Spese per meccanizz. servizi	45.172.400	----	4.712.400	40.460.000	65.000.000	----	4.712.400	60.
05 01 0	Controllo e disciplina corse	137.210.815	----	13.559.464	123.651.351	415.000.000	----	13.559.464	401.
05 02 0	Controllo Antidoping	20.212.000	----	400.000	19.812.000	200.000.000	----	400.000	199
05 04 0	Pubblicazioni Ufficiali	158.437.655	----	20.354.943	138.082.712	180.000.000	----	20.354.943	159
05 05 0	Spese corsi e qualif. profess.	128.939.775	----	79.738.435	49.201.340	210.000.000	----	9.738.435	200
05 07 0	Contributi diversi (incremento partenti ost.-acq. cav.Aste ANAC)	101.500.000	----	25.000.000	76.500.000	250.000.000	----	25.000.000	225
06 02 0	Inter. ass. a fav. personale	1.492.090	----	500.000	982.090	8.450.000	----	----	8
08 01 0	Imposte e tasse	3.097.818	----	1.500.000	1.597.818	60.000.000	----	1.500.000	58
21 01 0	Ritenute erariali	18.947.297	----	297	18.947.000	280.000.000	----	----	280
21 03 0	Ritenute diverse	313.375	----	2.415	310.960	3.000.000	----	----	3
21 08 0	Assicurazione cavalieri	63.845.214	----	24.458.061	39.387.153	320.000.000	----	24.458.061	295
	TOTALE	827.537.373	----	193.287.484	634.249.889	3.515.450.000	----	122.784.772	3.39[illegible]

IL VICE PRESIDENTE
WALTER DAINOTTO

Società Steeple-Chases d'It[illegible]
Per [illegible]
IL D[illegible]
(dott. Francesco [illegible] Scaiola)

SITUAZIONE AMMINISTRATIVA

Consistenza della cassa all'inizio dell'esercizio			L. 1.792.912.773=
Riscossioni	in c/ competenza	L. 2.881.808.528=	
	in c/ residui	» 789.060.281=	» 3.670.868.809=
Pagamenti	in c/ competenza	L. 2.168.001.021=	L.
	in c/ residui	» 725.316.808=	» 2.893.317.829=
Consistenza della cassa alla fine dell'esercizio 1992			L. 2.570.463.753=
Residui attivi	degli esercizi precedenti	L. 85.939.861=	
	dell'esercizio	» 923.090.237=	L. 1.009.030.098=
Residui passivi	degli esercizi precedenti	L. 246.718.797=	
	dell'esercizio	» 1.039.582.463=	L. 1.286.301.260=
Avanzo / ~~Disavanzo~~ d'amministrazione alla fine dell'esercizio			L. 2.293.192.591=

ENTE: Società degli Steeple-Chases d'Italia

PERSONALE IN SERVIZIO AL 31 DICEMBRE 1992

DEL RUOLO AMMINISTRATIVO

DIRIGENTE	------	1
FUNZIONARIO CAPO	IX Liv.	1
FUNZIONARIO AMMINISTRAZIONE	VIII Liv.	1
COLLABORATORE AMMINISTRAZIONE	VII Liv.	2
ASSISTENTE AMMINISTRAZIONE	VI Liv.	3
OPERATORE AMMINISTRAZIONE	V Liv.	5
ARCHIVISTA	IV Liv.	1

NON DI RUOLO

A tempo determinato Direttore Generale (assunto ai sensi dell'Art. 5 del Regolamento Organico del personale, con il trattamento economico del Dirigente Superiore dell'Amministrazione Statale).

IL VICE PRESIDENTE

(Walter Dainotto)

Società Steeple-Chases d'Italia
Per copia conforme
28 OTT. 1993
IL D... GENERALE
(dott. Francesco Rullo Scaletta)

JOCKEY CLUB ITALIANO

BILANCIO CONSUNTIVO DELL'ESERCIZIO FINANZIARIO 1992

RELAZIONE
DEL COMMISSARIO GOVERNATIVO

RELAZIONE AMMINISTRATIVA DEL JOCKEY CLUB ITALIANO AL BILANCIO CONSUNTIVO 1992

Nell'anno 1992 si è determinato con il movimento finanziario un avanzo di amministrazione di £ 1.344.781.134.

Analiticamente, l'andamento finanziario che ha determinato tale avanzo può così riassumersi:

E N T R A T E

Categoria I - Quote contributi associativi.

Sul capitolo quote ammissione soci è stata accertata una variazione in diminuzione di £ 800.000.

Sul capitolo delle quote annuali associative si è verificata una variazione in meno di £ 3.720.000 relativamente alla competenza e di £ 300.000 nella gestione residui in seguito a dimissioni di alcuni Soci.

Categoria V - Contributi e concorsi erogati da Enti Pubblici.

Il contributo UNIRE per l'anno 1992 è stato di complessive £ 6.250.000.000, così suddiviso:

per fini istituzionali	£ 3.600.000.000
per controllo e disciplina corse	£ 2.150.000.000
per antidoping ed emotipi	£ 500.000.000

Categoria VII - Proventi derivanti dalla vendita di beni e dalla prestazione di Servizi.

Si sono realizzate maggiori entrate per £ 93.013.300 sui seguenti capitoli: £ 12.780.800 concessione e rinnovo colori; £ 46.112.500 registrazione certificati cavalli; £ 33.795.000 passaggi di

proprietà; £ 325.000 pubblicazioni varie.

Le minori entrate di £ 11.208.100 sono dovute a modesti assestamenti rispetto alle previsioni e sono state determinate essenzialmente da tre capitoli:

- concessione e rinnovo nomi assunti £ 100.000
- concessione e rinnovo patenti £ 7.715.000
- *pubblicazioni ufficiali £ 3.393.100*

Nella gestione residui, dopo un ulteriore accertamento, sono state apportate delle variazioni in meno non sussistendo motivi per il loro mantenimento:

- £ 1.170.000 sul capitolo concessione e rinnovo colori
- £ 640.000 sul capitolo concessione e rinnovo patenti

Categoria VIII - Redditi e proventi patrimoniali.

Sono state accertate minori entrate: in conto competenza £ 5.027.478 e in conto residui £ 3.686.881, sul capitolo interessi attivi su mutui - depositi e conti correnti, in seguito alle comunicazioni ufficiali della Tesoreria Unica relativamente agli interessi maturati.

Categoria IX - Poste correttive e compensative di spese correnti.

Sul capitolo Recuperi e rimborsi diversi si è verificata una variazione in più di £ 12.126.289 in seguito all'effettivo movimento finanziario del capitolo stesso.

Categoria X - Entrate non classificabili in altre voci.

Rispetto alle previsioni è stata accertata una maggiore entrata di £ 82.791.750 di cui £ 79.891.750 verificatesi sul capitolo delle multe, £ 2.900.000 sul capitolo depositi incamerati per reclami.

Sul capitolo entrate varie è stata accertata una variazione

in meno di £ 3.318.500.

Relativamente alla gestione residui è stata apportata una variazione di minore entrata di £ 2.300.000 sul capitolo delle multe in seguito ad un riaccertamento degli anni passati non sussistendo motivi per il loro mantenimento.

Categoria XIV - Riscossione di crediti.

E' stata apportata una variazione positiva di £ 158.150 sul capitolo riscossione di prestiti e anticipazioni a breve termine per l'effettivo movimento finanziario richiesto dal capitolo.

Il capitolo riscossione per mutui ha reso necessaria una variazione in diminuzione di £ 8.473.594 in considerazione della non richiesta di mutui.

Categoria XXII - Partite di giro.

La variazione in aumento di £ 56.057.563 e la variazione in diminuzione di £ 148.921.738 nelle partite di giro si sono verificate in seguito all'effettivo movimento finanziario richiesto dai capitoli stessi.

Dette variazioni trovano comunque riscontro e pareggio con le partite di giro in uscita.

Relativamente alla gestione residui in seguito ad un riaccertamento è stata apportata una variazione di £ 5.060.250 sul capitolo partite in sospeso.

U S C I T E

Categoria I - Spese per gli Organi dell'Ente.

Si è realizzata una economia di £ 20.619.299 per il

contenimento delle spese previste per compensi e rimborsi ai componenti degli organi dell'Ente.

Categoria II - Oneri per il Personale in attività di servizio.

Si è verificata una minore uscita di £ 82.467.307 in seguito all'accertamento di tutti i capitoli attinenti le spese del personale, anche per il blocco totale del contratto e per il contenimento della spesa di indennità e rimborsi di missioni sia all'interno che all'estero.

Nella gestione residui è stata apportata una variazione di minore uscita di £ 6.136.568 per un assestamento del capitolo straordinari e una variazione in meno di £ 11.144.747 sul capitolo stipendi e assegni fissi al personale.

Categoria IV - Spese per l'acquisto di beni di consumo e di servizi.

Si è verificata una minore uscita di £ 269.795.593 per la maggior parte in seguito alle singole economie verificatesi nella gestione del trasferimento della sede dell'Ente avvenuta solo a dicembre 1992. Dette minori uscite sono rappresentate nel dettaglio dai seguenti capitoli:

- £ 25.868.965 sul capitolo acquisto materiale di consumo e materiale tecnico;
- £ 5.000.000 sul capitolo spese per il funzionamento di commissioni e comitati;
- £ 1.973.600 sul capitolo spese per accertamenti sanitari
- £ 5.000.000 sul capitolo acquisto vestiario e divise
- £ 57.543.527 sul capitolo fitto di locali;
- £ 15.000.000 sul capitolo pulizie locali e riscaldamento;
- £ 25.745.513 sul capitolo manutenzione, riparazioni e adattamento di locali e relativi impianti;

- £ 30.000.000 sul capitolo spese postali, telefoniche, ecc.
- £ 17.830.918 sul capitolo spese per l'organizzazione e la partecipazione a convegni;
- £ 5.000.000 sul capitolo manutenzione, noleggio ed esercizi mezzi di trasporto;
- £ 16.030.030 sul capitolo spese per energia elettrica;
- £ 7.993.720 sul capitolo combustibile ed energia elettrica per riscaldamento;
- £ 18.152.500 sul capitolo trasporti e facchinaggi;
- £ 22.332.800 sul capitolo premi di assicurazione
- £ 16.315.000 sul capitolo spese per la meccanizzazione dei servizi;

Nella gestione dei residui si è verificata una diminuzione di spese di £ 86.021.135 in seguito ad un nuovo riesame dei residui stessi inerente la minore spesa sostenuta per il trasferimento della Sede.

Categoria V - Spese per il conseguimento dei fini istituzionali.

Si sono realizzate economie di £ 34.252.600 sul capitolo coppe e trofei, dovute soprattutto al contenimento del costo delle materie prime (oro e argento), e di £ 15.000.000 sul capitolo corsi e qualificazione professionali.

Nella gestione residui, a seguito di un riaccertamento, si è determinata una minore uscita di £ 141.917.000, per la massima parte sul capitolo controllo e disciplina delle corse (£ 135.140.143) in seguito allo slittamento del programma di centralizzazione degli handicaps.

Categoria VII - Oneri finanziari.

Rispetto alle previsioni è stata accertata una minore uscita di £ 80.707 sul capitolo spese e commissioni bancarie.

Categoria VIII - Oneri tributari.

Si è verificata una minore uscita di £ 7.727.988 relativa al capitolo imposte e tasse in seguito al minor prelievo fiscale in rapporto agli interessi realizzati dall'Ente per le giacenze presso la Tesoreria Provinciale.

Categoria IX - Poste correttive e compensative di entrate correnti.

Risulta una economia di £ 5.850 in seguito all'effettiva esigenza contabile del capitolo.

Categoria X - Spese non classificabili in altre voci.

Si è verificata una economia di bilancio di £ 51.151.042 principalmente per il non utilizzo del capitolo fondo di riserva (£ 50.151.042).

Categoria XII - Acquisizioni di immobilizzazioni tecniche.

Sono state accertate variazioni in meno sui capitoli acquisti di impianti, attrezzature e macchinari (£ 100.000.000); ripristini e trasformazioni (£ 13.000.000); acquisti di mobili e macchine d'ufficio (£ 56.000.000). Anche le variazioni di questa categoria sono conseguenza dell'effettivo fabbisogno inerente il trasferimento della sede.
Relativamente alla gestione residui in seguito ad una effettiva stima del capitolo, è stata apportata una variazione in meno di £ 40.000.000 sul capitolo acquisti di mobili e macchine di ufficio.

Categoria XIV - Concessione di crediti ed anticipazioni.

Si è verificata una minore uscita di £ 14.000.000 sul capitolo prestiti al personale, per la mancata richiesta di prestiti da parte del personale, e una minore uscita di £ 10.000.000 sul capitolo depositi a cauzione per una più precisa stima dei depositi resisi

necessari per la nuova Sede ed una minore uscita di £ 150.000.000 sul capitolo mutui al personale non richiesti da parte dei dipendenti.

Relativamente alla gestione residui è stata apportata una variazione in meno di £ 23.129.750 sul capitolo depositi e cauzioni per l'effettiva esigenza richiesta dal capitolo stesso.

Categoria XXI - Partite di giro.

La variazione in aumento di £ 56.057.563 e la variazione in diminuzione di £ 148.921.738 nelle partite di giro si sono verificate in seguito all'effettiva esigenza richiesta dai capitoli stessi.

Dette variazioni trovano riscontro e pareggio con le partite di giro in entrata. Relativamente alla gestione residui è stata apportata una variazione in meno di £ 522.450 sul capitolo assicurazioni professionisti per un conguaglio positivo a favore dell'Ente effettuato dalla compagnia assicuratrice. E' stata inoltre prevista una variazione in meno sul capitolo multe fantini e allenatori professionisti di £ 29.100.000 per somme non restituite agli interessati.

IL COMMISSARIO GOVERNATIVO
Dott. Camillo de Fabriliis

RELAZIONE
DEL COLLEGIO DEI REVISORI

JOCKEY CLUB ITALIANO

VERBALE

Il Collegio dei Revisori dei Conti del Jockey Club Italiano si è riunito il giorno 23/4/93 per esaminare il conto consuntivo del Bilancio relativo all'esercizio finanziario 1992.

Presenti: Dott. Giulio Palumbo, Dott. Piero Golisano, Dott. Giancarlo Cannas, Dott. Fabrizio Santovetti.

Assente giustificata: Dott.ssa Maria Lucchetta.

Il Collegio, esaminati gli atti amministrativi e contabili e dopo chiarimenti forniti dal Servizio Amministrativo dell'Ente, redige la seguente relazione:

"Relazione del Collegio dei Revisori dei Conti del Jockey Club Italiano al conto consuntivo del bilancio relativo all'esercizio finanziario 1992"

Il conto consuntivo sottoposto all'esame del Collegio si riferisce al bilancio di previsione dell'esercizio finanziario 1992, nonche alle sue successive variazioni intervenute nel corso dell'esercizio stesso approvate dal Ministero dell'Agricoltura e Foreste (nota n. 128893 del 16/4/93).

I documenti contabili elaborati dall'Ente si compendiano nel:

1) rendiconto finanziario
2) situazione amministrativa
3) conto economico
4) situazione patrimoniale

In merito al rendiconto finaziario che segue l'impostazione del bilancio di previsione, così come approvato nelle determinazioni del Ministero dell'Agricoltura e Foreste, il Collegio espone quanto appresso.

Le previsioni definitive delle entrate, rispetto a quelle iniziali, presentano scostamenti di scarso rilievo anche per quelle relative ai contributi UNIRE che nei precedenti esercizi avevano subito considerevoli decurtazioni.

A questo aspetto positivo di gestione si aggiunge quello concernente le spese riguardanti taluni capitoli di bilancio le cui previsioni deifinitive si attestano su livelli notevolmente inferiori rispetto a quelli originariamente previsti, salvo variazioni che, peraltro, rivestono un carattere compensativo all'interno del Bilancio.

A fronte, pertanto, di una programmazione dell'attività dell'Ente improntata a criteri di economia, il Collegio rileva quanto appresso.

Le entrate, alla chiusura dell'esercizio finanziario in esame, evidenziano una riduzione di £ 215.000.000 in ordine ai contributi UNIRE, presentano nel complesso incrementi che per alcune voci assumono aspetti abbastanza consistenti. In totale, il conto consuntivo in disamina evidenzia una maggiore entrata per diritti di segreteria di £ 160.000.000.

Per quanto riguarda gli impegni di spesa, il Collegio evidenzia che in generale sono stati contenuti nei limiti delle previsioni di bilancio e della successiva variazione in sede di assestamento delle diverse poste.

E' da segnalare, in particolare, l'incremento delle uscite con riferimento all'affitto della nuova sede che è passata da un affitto puramente di favore riconosciuto dai soci dell'Ente di circa 10 milioni ad un onere di £ 360.000.000 e ciò senza considerare l'ulteriore spesa di circa 700 milioni occorsi per il lavori di adattamento dei nuovi locali locati che, in concreto, hanno consentito l'utilizzo di un ufficio adeguato alle esigenze dell'Ente. Va segnalato, inoltre, un ulteriore aumento occorso per le esigenze del Centro Antidoping ed emotipi (per

circa £ 400.000.000).

Il Collegio, inoltre, non può non evidenziare un ulteriore circostanza dalla quale emerge che, con riferimento alle spese di funzionamento, il Jockey Club ha realizzato, rispetto alle previsioni iniziali, notevoli economie che superano di gran lunga i 250 milioni nel settore dei beni di consumo e servizi in genere.

Relativamente agli oneri occorsi per il mantenimento del personale, il Collegio evidenzia che si è mantenuto su livelli poco diversi rispetto a quelli dell'anno 1991. Le variazioni , peraltro in diminuzione, sono motivate da esodo e da promozione di personale. Le stesse variazioni debbono ritenersi ampiamente giustificate dalle cause suddette.

Passando all'esame delle spese per il Personale, il Collegio, in via preliminare, fa presente che la dotazione organica del Personale, sebbene sia stata notevolmente incrementata a livello autorizzativo (il contingente è stato elevato da 31 a 43 elementi) è rimasta, in pratica, invariata nel corso dell'anno in considerazione della circostanza che sono stati espletati solo alcuni concorsi . A quest'ultimo proposito, deve evidenziarsi che l'Ente ha assunto solo 2 rispetto ai 10 elementi autorizzati instaurando rapporti precari.

La spesa sostenuta non poteva non trovare compensazione nelle grandezze di bilancio già preventivare in bilancio e, quindi, risulta del tutto compatibile con il quadro giuridico di riferimento.

Rilevato quanto sopra, il Collegio evidenzia che il Bilancio chiuso al 31 Dicembre 1992, al netto delle partite di giro che pareggiano nel totale di £ 982.135.825 presenta le seguenti risultanze:

1) In conto competenza

A) entrate accertate

1) correnti	£ 7.737.057.261
2) in c/capitale	£ 161.684.556
	£ 7.898.741.817

B) spese impegnate

1) correnti	£ 6.714.898.935
2) in c/capitale	£ 523.350.973
	£ 7.238.249.908

La gestione di compentenza, pertanto, presenta un avanzo economico di £ 1.022.158.326 ed un avanzo finanziario e £ 660.491.909.

Dai dati suindicati risulta che l'avanzo finanziario è originato da uscite in c/capitale e che gran parte di queste ultime spese sono state finanziate con le entrate correnti.

2) In conto residui

A) attivi	£ 2.094.764.251
B) passivi	£ 2.944.154.732

I dati suesposti afferiscono ai residui relativi alla gestione di bilancio e a quella dei residui pregressi. La gestione di competenza al netto delle partite di giro ha originato residui attivi per £ 2.012.203.533 e passivi per £ 2.350.341.324, dai dati suindicati emerge un incremento della situazione dei residui attivi e passivi rispetto agli anni precedenti.

3) In conto Cassa

Nell'anno 1992, tenuto conto dell'avanzo di cassa dell'esercizio 91, ammontante a £ 1.974.221.620, l'Ente presenta alla fine dell'esercizo finanziario 1992 la seguente situazione:

1) Avanzo di cassa esercizio 91	£ 1.974.221.620
2) Riscossioni effettuate	£ 8.153.898.723
3) Pagamenti effettuati	£ 7.366.472.962
saldo di cassa al 31/12/92	£ 2.761.647.381

Dall'insieme delle risultanze delle gestioni sopra rappresentate consegue la seguente situazione amministrativa:

in cassa all'inizio dell'esercizio 1992	£ 1.974.221.620
riscossioni in conto competenza e residui	£ 8.153.898.723
pagamenti in conto competenza e residui	£ 7.366.472.962
residui attivi della competenza ed esercizi precedenti	£ 2.094.764.251
residui passivi della competenza ed esercizi precedenti	£ 2.944.154.732
fondo vincolato per indennità di liquidazione	£ 567.475.766
Avanzo di amministrazione al 31/12/1992	£ 1.344.781.134

In merito a tale avanzo di amministrazione, il Collegio rileva che lo stesso risente dei risultati dei precedenti esercizi. A ciò deve aggiungersi che l'Ente non ha realizzato tutti i residui attivi.

Per quanto attiene agli aspetti amministrativi degli atti di gestione, il Collegio in via di massima, ritiene che l'Ente ha posto in essere atti di spesa rientranti nelle finalità istituzionali del Jockey Club Italiano.

A conclusione di quanto sopra esposto, il Collegio esprime parere favorevole alla approvazione del consuntivo 1992 esaminato.

Il Collegio dei Revisori

BILANCIO CONSUNTIVO

CAPITOLO		
CODIFICAZIONE	**DENOMINAZIONE**	**PREVISIONI INIZIALI**
	TITOLO I ENTRATE CONTRIBUTIVE Categoria I Aliquote contributive a carico dei datori di lavoro e/o iscritti. QUOTE E CONTRIBUTI ASSOCIATIVI:	
1.01.01.0	Quota ammissione soci..... 01.01.0	3.200.000
1.01.02.0	Quote annuali associative..... 01.02.0	42.000.000
	Tot. Cat. I	45.200.000
	Categoria II	
1.02.01.0	Quote di partecipazione degli iscritti all'onere di specifiche gestioni..... 02.01.0	
	Tot. Cat. II	
	TOTALE TITOLO I	45.200.000
	TITOLO II ENTRATE DERIVANTI DA TRASFERIMENTI CORRENTI. Categoria III	
2.03.01.0	Trasferimenti da parte dello stato..... 03.01.0	
	Tot. Cat. III	
2.04.01.0	Categoria IV Trasferimenti da parte delle regioni..... 04.01.0	
	Tot. Cat. IV	
	Categoria V	
2.05.01.0	Trasferimenti da parte dei comuni e delle provincie..... 05.01.0	
	Tot. Cat. V	

VARIAZIONI +	VARIAZIONI −	PREVISIONI DEFINITIVE	SOMME RISCOSSE	SOMME DA RISCUOTERE	TOTALE ACCERTATO
		3.200.000	2.400.000		2.400.000
		42.000.000	34.334.000	3.946.000	38.280.000
		45.200.000	36.734.000	3.946.000	40.680.000
		45.200.000	36.734.000	3.946.000	40.680.000

CAPITOLO		VARIAZIONI	
		+	-
CODIFICAZIONE	DENOMINAZIONE		
	TITOLO I		
	ENTRATE CONTRIBUTIVE		
	Categoria I		
	Aliquote contributive a carico dei datori di lavoro e/o iscritti.		
	QUOTE E CONTRIBUTI ASSOCIATIVI:		800.000
			3.720.000
1.01.01.0	Quota ammissione soci..... 01.01.0		4.520.000
1.01.02.0	Quote annuali associative..... 01.02.0		
	Tot. Cat. I		
	Categoria II		
1.02.01.0	Quote di partecipazione degli iscritti all'onere di specifiche gestioni..... 02.01.0		
	Tot. Cat. II		4.520.000
	TOTALE TITOLO I		
	TITOLO II		
	ENTRATE DERIVANTI DA TRASFERIMENTI CORRENTI.		
	Categoria III		
2.03.01.0	Trasferimenti da parte dello stato..... 03.01.0		
	Tot. Cat. III		
2.04.01.0	Categoria IV Trasferimenti da parte delle regioni..... 04.01.0		
	Tot. Cat. IV		
	Categoria V		
2.05.01.0	Trasferimenti da parte dei comuni e delle provincie..... 05.01.0		
	Tot. Cat. V		

RESIDUI INIZIO ESERCIZ.	RISCOSSI	RIMASTI DA RISCUOTERE	T O T A L E
4.782.000	4.182.000	300.000	4.482.000
4.782.000	4.182.000	300.000	4.482.000
4.782.000	4.182.000	300.000	4.482.000

CAPITOLO		VARIAZIONI	
CODIFICAZIONE	DENOMINAZIONE	+	-
	TITOLO I ENTRATE CONTRIBUTIVE Categoria I Aliquote contributive a carico dei datori di lavoro e/o iscritti. QUOTE E CONTRIBUTI ASSOCIATIVI:		
1.01.01.0	Quota ammissione soci..... 01.01.0		
1.01.02.0	Quote annuali associative..... 01.02.0		300.000
	Tot. Cat. I		300.000
	Categoria II		
1.02.01.0	Quote di partecipazione degli iscritti all'onere di specifiche gestioni..... 02.01.0		
	Tot. Cat. II		
	TOTALE TITOLO I		300.000
	TITOLO II ENTRATE DERIVANTI DA TRASFERIMENTI CORRENTI. Categoria III		
2.03.01.0	Trasferimenti da parte dello stato..... 03.01.0		
	Tot. Cat. III		
	Categoria IV		
2.04.01.0	Trasferimenti da parte delle regioni..... 04.01.0		
	Tot. Cat. IV		
	Categoria V		
2.05.01.0	Trasferimenti da parte dei comuni e delle provincie..... 05.01.0		
	Tot. Cat. V		

PREVISIONI DI CASSA	RISCOSSIONI	VARIAZIONI		TOTALE DEI RESIDUI
		+	−	
3.200.000	2.400.000		800.000	
45.000.000	38.516.000		6.484.000	4.246.000
48.200.000	40.916.000		7.284.000	4.246.000
48.200.000	40.916.000		7.284.000	4.246.000

CAPITOLO		
CODIFICAZIONE	**DENOMINAZIONE**	**PREVISIONI INIZIALI**
	Categoria VI TRASFERIMENTI DA ALTRI ENTI DEL SETTORE PUBBLICO. CONTRIBUTI E CONCORSI EROGATI DA ENTI PUBBLICI.	
2.06.01.0	Contributo U.N.I.R.E. per il conseguimento dei fini istituzionali dell'Ente.....	3.815.000.000
2.06.02.0	06.01.0 Concorso U.N.I.R.E. per l'espletamento dei compiti disciplinari e di controllo derivanti dal regolamento delle corse.....	2.150.000.000
2.06.03.0	06.02.0 Doping ed emotipi.....	500.000.000
	06.03.0 Tot. Cat. VI	6.465.000.000
	TOTALE TITOLO II	6.465.000.000
	TITOLO III ALTRE ENTRATE Categoria VII ENTRATE DERIVANTI DALLA VENDITA DI BENI E DALLA PRESTAZIONE DI SERVIZI. PROVENTI DERIVANTI DALLA PRESTAZIONE DI SERVIZI.	
3.07.01.0	Concessione e rinnovo nomi assunti.....	60.000.000
3.07.02.0	07.01.0 Concessione e rinnovo colori.....	280.000.000
3.07.03.0	07.02.0 Concessione e rinnovo patenti e qualifiche.....	150.000.000
3.07.04.0	07.03.0 Registrazione certificati cavalli libretti segnaletici e duplicati.	250.000.000
3.07.05.0	07.04.0 Presentazione cavalli in pista...	
3.07.06.0	07.05.0 Passaggi proprietà cavalli.....	200.000.000
3.07.07.0	07.06.0 Diritti per giornate di corse....	
3.07.08.0	07.07.0 PROVENTI DERIVANTI DALLA EDIZIONE DI PUBBLICAZIONI UFFICIALI. Pubblicazioni ufficiali.....	10.000.000

VARIAZIONI +	VARIAZIONI −	PREVISIONI DEFINITIVE	SOMME RISCOSSE	SOMME DA RISCUOTERE	TOTALE ACCERTATO
	215.000.000	3.600.000.000	2.375.000.000	1.225.000.000	3.600.000.000
		2.150.000.000	1.500.000.000	650.000.000	2.150.000.000
		500.000.000	500.000.000		500.000.000
	215.000.000	6.250.000.000	4.375.000.000	1.875.000.000	6.250.000.000
	215.000.000	6.250.000.000	4.375.000.000	1.875.000.000	6.250.000.000
		60.000.000	58.080.000	1.820.000	59.900.000
30.000.000		310.000.000	319.790.800	2.990.000	322.780.800
		150.000.000	134.555.000	7.730.000	142.285.000
35.000.000		285.000.000	331.112.500		331.112.500
30.000.000		230.000.000	263.795.000		263.795.000
		10.000.000	4.846.900	1.760.000	6.606.900

CAPITOLO		VARIAZIONI	
CODIFICAZIONE	DENOMINAZIONE	+	−
	Categoria VI TRASFERIMENTI DA ALTRI ENTI DEL SETTORE PUBBLICO. CONTRIBUTI E CONCORSI EROGATI DA ENTI PUBBLICI.		
2.06.01.0 06.01.0	Contributo U.N.I.R.E. per il conseguimento dei fini istituzionali dell'Ente.....		
2.06.02.0 06.02.0	Concorso U.N.I.R.E. per l'espletamento dei compiti disciplinari e di controllo derivanti dal regolamento delle corse.....		
2.06.03.0 06.03.0	Doping ed emotipi.....		
	Tot. Cat. VI		
	TOTALE TITOLO II		
	TITOLO III ALTRE ENTRATE Categoria VII ENTRATE DERIVANTI DALLA VENDITA DI BENI E DALLA PRESTAZIONE DI SERVIZI. PROVENTI DERIVANTI DALLA PRESTAZIONE DI SERVIZI.		
3.07.01.0 07.01.0	Concessione e rinnovo nomi assunti.....		100.000
3.07.02.0 07.02.0	Concessione e rinnovo colori.....	12.780.000	
3.07.03.0 07.03.0	Concessione e rinnovo patenti e qualifiche.....		7.715.000
3.07.04.0 07.04.0	Registrazione certificati cavalli libretti segnaletici e duplicati.	46.112.500	
3.07.05.0 07.05.0	Presentazione cavalli in pista...		
3.07.06.0 07.06.0	Passaggi proprietà cavalli.....	33.795.000	
3.07.07.0 07.07.0	Diritti per giornate di corse....		
	PROVENTI DERIVANTI DALLA EDIZIONE DI PUBBLICAZIONI UFFICIALI.		
3.07.08.0	Pubblicazioni ufficiali.....		3.393.100

RESIDUI INIZIO ESERCIZ.	RISCOSSI	RIMASTI DA RISCUOTERE	T O T A L E
625.000.000	625.000.000		625.000.00
540.000.000	540.000.000		540.000.00
1.165.000.000	1.165.000.000		1.165.000.00
1.165.000.000	1.165.000.000		1.165.000.00
780.000	260.000	520.000	780.000
3.510.000	650.000	1.690.000	2.340.000
9.840.000	6.200.000	3.000.000	9.200.000
8.960.000	8.960.000		8.960.000
17.720.000	6.440.000	11.280.000	17.720.000
8.450.000	8.450.000		8.450.000
520.000	520.000		520.000

CAPITOLO		VARIAZIONI	
CODIFICAZIONE	DENOMINAZIONE	+	-
	Categoria VI		
	TRASFERIMENTI DA ALTRI ENTI DEL SETTORE PUBBLICO.		
	CONTRIBUTI E CONCORSI EROGATI DA ENTI PUBBLICI.		
2.06.01.0	Contributo U.N.I.R.E. per il conseguimento dei fini istituzionali dell'Ente..... 06.01.0		
2.06.02.0	Concorso U.N.I.R.E. per l'espletamento dei compiti disciplinari e di controllo derivanti dal regolamento delle corse..... 06.02.0		
2.06.03.0	Doping ed emotipi..... 06.03.0		
	Tot. Cat. VI		
	TOTALE TITOLO II		
	TITOLO III		
	ALTRE ENTRATE		
	Categoria VII		
	ENTRATE DERIVANTI DALLA VENDITA DI BENI E DALLA PRESTAZIONE DI SERVIZI.		
	PROVENTI DERIVANTI DALLA PRESTAZIONE DI SERVIZI.		
3.07.01.0	Concessione e rinnovo nomi assunti..... 07.01.0		
3.07.02.0	Concessione e rinnovo colori..... 07.02.0		
3.07.03.0	Concessione e rinnovo patenti e qualifiche..... 07.03.0		1.170.000
3.07.04.0	Registrazione certificati cavalli libretti segnaletici e duplicati. 07.04.0		640.000
3.07.05.0	Presentazione cavalli in pista... 07.05.0		
3.07.06.0	Passaggi proprietà cavalli..... 07.06.0		
3.07.07.0	Diritti per giornate di corse.... 07.07.0		
	PROVENTI DERIVANTI DALLA EDIZIONE DI PUBBLICAZIONI UFFICIALI.		
3.07.08.0	Pubblicazioni ufficiali.....		

PREVISIONI DI CASSA	RISCOSSIONI	VARIAZIONI +	VARIAZIONI −	TOTALE DEI RESIDUI
3.095.000.000	3.000.000.000		95.000.000	1.225.000.000
2.000.000.000	2.040.000.000	40.000.000		650.000.000
450.000.000	500.000.000	50.000.000		
5.545.000.000	5.540.000.000	90.000.000	95.000.000	1.875.000.000
5.545.000.000	5.540.000.000	90.000.000	95.000.000	1.875.000.000
52.000.000	58.340.000	6.340.000		2.340.000
295.000.000	320.440.800	25.440.800		4.680.000
136.000.000	140.755.000	4.755.000		10.730.000
285.000.000	340.072.500	55.072.500		
	6.440.000	6.440.000		11.280.000
225.000.000	272.245.000	47.245.000		
			4.633.100	1.760.000
10.000.000	5.366.900			

CAPITOLO		
CODIFICAZIONE	DENOMINAZIONE	PREVISIONI INIZIALI
		3.000.000
3.07.09.0	Pubblicazioni varie.....	
	07.09.0	
3.07.10.0	Pubblicazioni programmi delle corse.....	
	07.10.0	
	REALIZZI PER CESSIONI DI MATERIALI:	
3.07.11.0	Realizzi per cessioni di materiali fuori uso.....	
	07.11.0	
	Tot. Cat. VII	953.000.000
	Categoria VIII	
	REDDITI E PROVENTI PATRIMONIALI.	
3.08.01.0	Interessi e premi su titoli a reddito fisso.....	
	08.01.0	
3.08.02.0	Interessi attivi su mutui - Depositi e conti correnti.....	20.000.000
	08.02.0	
	Tot. Cat. VIII	20.000.000
	Categoria IX	
	POSTE CORRETTIVE E COMPENSATIVE DI SPESE CORRENTI.	
3.09.01.0	Recuperi e rimborsi diversi.....	30.000.000
	09.01.0	
	Tot. Cat. IX	30.000.000
	Categoria X	
	ENTRATE NON CLASSIFICABILI IN ALTRE VOCI.	
	ENTRATE EVENTUALI:	
3.10.01.0	Multe (Art. 222).....	80.000.000
	10.01.0	
3.10.02.0	Depositi incamerati per reclami (Art. 211).....	10.000.000
	10.02.0	
3.10.03.0	Entrate varie.....	25.000.000
	10.03.0	
3.10.04.0	Contributi da privati.....	
	10.04.0	
3.10.05.0	Oblazioni, lasciti donazioni, eredità.....	
	10.05.0	
	Tot. Cat. X	115.000.000
	TOTALE TITOLO III	1.118.000.000

VARIAZIONI +	VARIAZIONI −	PREVISIONI DEFINITIVE	SOMME RISCOSSE	SOMME DA RISCUOTERE	TOTALE ACCERTATO
		3.000.000	3.325.000		3.325.000
95.000.000		1.048.000.000	1.115.505.200	14.300.000	1.129.805.200
		20.000.000	13.024.692	1.947.830	14.972.522
		20.000.000	13.024.692	1.947.830	14.972.522
65.000.000		95.000.000	97.336.289	9.790.000	107.126.289
65.000.000		95.000.000	97.336.289	9.790.000	107.126.289
		80.000.000	59.791.750	100.100.000	159.891.750
		10.000.000	12.900.000		12.900.000
		25.000.000	21.681.500		21.681.500
		115.000.000	94.373.250	100.100.000	194.473.250
160.000.000		1.278.000.000	1.320.239.431	126.137.830	1.446.377.261

CAPITOLO		VARIAZIONI	
CODIFICAZIONE	DENOMINAZIONE	+	-
3.07.09.0	Pubblicazioni varie.....	325.000	
	07.09.0		
3.07.10.0	Pubblicazioni programmi delle corse.....		
	07.10.0		
	REALIZZI PER CESSIONI DI MATERIALI:		
3.07.11.0	Realizzi per cessioni di materiali fuori uso.....		
	07.11.0		
	Tot. Cat. VII	93.013.300	11.208.100
	Categoria VIII		
	REDDITI E PROVENTI PATRIMONIALI.		
3.08.01.0	Interessi e premi su titoli a reddito fisso.....		
	08.01.0		
3.08.02.0	Interessi attivi su mutui - Depositi e conti correnti.....		5.027.478
	08.02.0		
	Tot. Cat. VIII		5.027.478
	Categoria IX		
	POSTE CORRETTIVE E COMPENSATIVE DI SPESE CORRENTI.		
3.09.01.0	Recuperi e rimborsi diversi.....	12.126.289	
	09.01.0		
	Tot. Cat. IX	12.126.289	
	Categoria X		
	ENTRATE NON CLASSIFICABILI IN ALTRE VOCI.		
	ENTRATE EVENTUALI:		
3.10.01.0	Multe (Art. 222).....	79.891.750	
	10.01.0		
3.10.02.0	Depositi incamerati per reclami (Art. 211).....	2.900.000	
	10.02.0		
3.10.03.0	Entrate varie.....		3.318.500
	10.03.0		
3.10.04.0	Contributi da privati.....		
	10.04.0		
3.10.05.0	Oblazioni, lasciti donazioni, eredità.....		
	10.05.0		
	Tot. Cat. X	82.791.750	3.318.500
	TOTALE TITOLO III	187.931.339	19.554.078

RESIDUI INIZIO ESERCIZ.	RISCOSSI	RIMASTI DA RISCUOTERE	T O T A L E
49.780.000	31.480.000	16.490.000	47.970.000
5.346.453	1.659.572		1.659.572
5.346.453	1.659.572		1.659.572
30.527.742	26.182.742	4.345.000	30.527.742
30.527.742	26.182.742	4.345.000	30.527.742
104.968.280	50.155.100	52.513.180	102.668.280
104.968.280	50.155.100	52.513.180	102.668.280
190.622.475	109.477.414	73.348.180	182.825.594

CAPITOLO		VARIAZIONI	
CODIFICAZIONE	DENOMINAZIONE	+	-
3.07.09.0	Pubblicazioni varie..... 07.09.0		
3.07.10.0	Pubblicazioni programmi delle corse..... 07.10.0		
	REALIZZI PER CESSIONI DI MATERIALI:		
3.07.11.0	Realizzi per cessioni di materiali fuori uso..... 07.11.0		
	Tot. Cat. VII		1.810.000
	Categoria VIII		
	REDDITI E PROVENTI PATRIMONIALI.		
3.08.01.0	Interessi e premi su titoli a reddito fisso..... 08.01.0		
3.08.02.0	Interessi attivi su mutui - Depositi e conti correnti..... 08.02.0		3.686.881
	Tot. Cat. VIII		3.686.881
	Categoria IX		
	POSTE CORRETTIVE E COMPENSATIVE DI SPESE CORRENTI.		
3.09.01.0	Recuperi e rimborsi diversi..... 09.01.0		
	Tot. Cat. IX		
	Categoria X		
	ENTRATE NON CLASSIFICABILI IN ALTRE VOCI.		
	ENTRATE EVENTUALI:		
3.10.01.0	Multe (art. 222)..... 10.01.0		2.300.000
3.10.02.0	Depositi incamerati per reclami (art. 211)..... 10.02.0		
3.10.03.0	Entrate varie..... 10.03.0		
3.10.04.0	Contributi da privati..... 10.04.0		
3.10.05.0	Oblazioni, lasciti donazioni, eredità..... 10.05.0		
	Tot. Cat. X		
	TOTALE TITOLO III		2.300.000
			7.796.881

PREVISIONI DI CASSA	RISCOSSIONI	VARIAZIONI +	VARIAZIONI −	TOTALE DEI RESIDUI
3.000.000	3.325.000	325.000		
1.006.000.000	1.146.985.200	145.618.300	4.633.100	30.790.000
15.000.000	14.684.264		315.736	1.947.830
15.000.000	14.684.264		315.736	1.947.830
90.000.000	123.519.031	33.519.031		14.135.000
90.000.000	123.519.031	33.519.031		14.135.000
100.000.000	109.946.850	9.946.850		152.613.180
8.000.000	12.900.000	4.900.000		
20.000.000	21.681.500	1.681.500		
128.000.000	144.528.350	16.528.350		152.613.180
1.239.000.000	1.429.716.845	195.665.681	4.948.836	199.486.010

CAPITOLO		
CODIFICAZIONE	**DENOMINAZIONE**	**PREVISIONI INIZIALI**
	TOTALE ENTRATE CORRENTI	7.628.200.000
	TITOLO IV ENTRATE PER ALIENAZIONE DI BENI PATRIMONIALI E RISCOSSIONE DI CREDITI.	
	Categoria XI	
4.11.01.0	Alienazioni immobili e diritti reali.....	
	11.01.0	
	Tot. Cat. XI	
	Categoria XII ALIENAZIONE DI IMMOBILIZZAZIONI TECNICHE.	
4.12.01.0	Alienazione di immobili, impianti, attrezzature e macchinari.....	
	12.01.0	
	Tot. Cat. XII	
	Categoria XIII REALIZZI DI VALORI MOBILIARI	
4.13.01.0	Realizzi di titoli emessi o garantiti dallo stato ed assimilati...	
	13.01.0	
4.13.02.0	Riscossioni di altri titoli di credito.....	
	13.02.0	
	Tot. Cat. XIII	
	Categoria XIV RISCOSSIONE DI CREDITI	
4.14.01.0	Prelevamenti di depositi.....	
	14.01.0	
4.14.02.0	Riscossione di prestiti ed anticipazioni a breve termine.....	10.000.000
	14.02.0	
4.14.03.0	Ritiri di depositi a cauzione presso terzi.....	
	14.03.0	
4.14.04.0	Riscossioni dal c/ indennità Liquidazione	
	14.04.0	
4.14.05.0	Prelievi Tesoreria Statale	
	14.05.0	
4.14.06.0	Riscossione per mutui concessi al personale	10.000.000
	14.06.0	
	TOT. CAT. XIV	20.000.000
	TOTALE TITOLO IV	20.000.000

VARIAZIONI +	VARIAZIONI −	PREVISIONI DEFINITIVE	SOMME RISCOSSE	SOMME DA RISCUOTERE	TOTALE ACCERTATO
160.000.000	215.000.000	7.573.200.000	5.731.973.431	2.005.083.830	7.737.057.261
		10.000.000	10.158.150		10.158.150
150.000.000		150.000.000	150.000.000		150.000.000
		10.000.000	1.526.406		1.526.406
150.000.000		170.000.000	161.684.556		161.684.556
150.000.000		170.000.000	161.684.556		161.684.556

CAPITOLO		VARIAZIONI	
CODIFICAZIONE	DENOMINAZIONE	+	-
	TOTALE ENTRATE CORRENTI	187.931.339	24.074.078
	TITOLO IV ENTRATE PER ALIENAZIONE DI BENI PATRIMONIALI E RISCOSSIONE DI CREDITI.		
	Categoria XI		
4.11.01.0	Alienazioni immobili e diritti reali..... 11.01.0		
	Tot. Cat. XI		
	Categoria XII ALIENAZIONE DI IMMOBILIZZAZIONI TECNICHE.		
4.12.01.0	Alienazione di immobili, impianti, attrezzature e macchinari..... 12.01.0		
	Tot. Cat. XII		
	Categoria XIII REALIZZI DI VALORI MOBILIARI		
4.13.01.0	Realizzi di titoli emessi o garantiti dallo stato ed assimilati... 13.01.0		
4.13.02.0	Riscossioni di altri titoli di credito..... 13.02.0		
	Tot. Cat. XIII		
	Categoria XIV RISCOSSIONE DI CREDITI		
4.14.01.0	Prelevamenti di depositi..... 14.01.0		
4.14.02.0	Riscossione di prestiti ed anticipazioni a breve termine..... 14.02.0	158.150	
4.14.03.0	Ritiri di depositi a cauzione presso terzi..... 14.03.0		
4.14.04.0	Riscossioni dal c/ indennità Liquidazione 14.04.0		
4.14.05.0	Prelievi Tesoreria Statale 14.05.0		
4.14.06.0	Riscossione per mutui concessi al personale 14.06.0		8.473.594
	TOT. CAT. XIV	158.150	8.473.594
	TOTALE TITOLO IV	158.150	8.473.594

RESIDUI INIZIO ESERCIZ.	RISCOSSI	RIMASTI DA RISCUOTERE	T O T A L E
1.360.404.475	1.278.659.414	73.648.180	1.352.307.594
5.083.818		5.083.818	5.083.818
5.083.818		5.083.818	5.083.818
5.083.818		5.083.818	5.083.818

CAPITOLO		VARIAZIONI	
CODIFICAZIONE	DENOMINAZIONE	+	-
	TOTALE ENTRATE CORRENTI		
	TITOLO IV		8.096.881
	ENTRATE PER ALIENAZIONE DI BENI PATRIMONIALI E RISCOSSIONE DI CREDITI.		
	Categoria XI		
4.11.01.0	Alienazioni immobili e diritti reali..... 11.01.0		
	Tot. Cat. XI		
	Categoria XII		
	ALIENAZIONE DI IMMOBILIZZAZIONI TECNICHE.		
4.12.01.0	Alienazione di immobili, impianti, attrezzature e macchinari..... 12.01.0		
	Tot. Cat. XII		
	Categoria XIII		
	REALIZZI DI VALORI MOBILIARI		
4.13.01.0	Realizzi di titoli emessi o garantiti dallo stato ed assimilati... 13.01.0		
4.13.02.0	Riscossioni di altri titoli di credito..... 13.02.0		
	Tot. Cat. XIII		
	Categoria XIV		
	RISCOSSIONE DI CREDITI		
4.14.01.0	Prelevamenti di depositi..... 14.01.0		
4.14.02.0	Riscossione di prestiti ed anticipazioni a breve termine..... 14.02.0		
4.14.03.0	Ritiri di depositi a cauzione presso terzi..... 14.03.0		
4.14.04.0	Riscossioni dal c/ Indennità Liquidazione 14.04.0		
4.14.05.0	Prelievi Tesoreria Statale 14.05.0		
4.14.06.0	Riscossione per mutui concessi al personale 14.06.0		
	TOT. CAT. XIV		
	TOTALE TITOLO IV		

PREVISIONI DI CASSA	RISCOSSIONI	VARIAZIONI +	VARIAZIONI −	TOTALE DEI RESIDUI
6.832.200.000	7.010.632.845	285.665.681	107.232.836	2.078.732.010
10.000.000	10.158.150	158.150		
150.000.000	150.000.000			5.083.818
10.000.000	1.526.406		8.473.594	
170.000.000	161.684.556	158.150	8.473.594	5.083.818
170.000.000	161.684.556	158.150	8.473.594	5.083.818

CAPITOLO		
CODIFICAZIONE	DENOMINAZIONE	PREVISIONI INIZIALI
	TITOLO V ENTRATE DERIVANTI DA TRASFERIMENTI IN CONTO CAPITALE.	
	Categoria XV	
5.15.01.0	Trasferimenti dallo Stato..... 15.01.0	
	Categoria XVI	
5.16.01.0	Trasferimenti dalle Regioni..... 16.01.0	
	Categoria XVII	
5.17.01.0	Trasferimenti da Comuni e Provincie..... 17.01.0	
	Categoria XVIII	
5.18.01.0	Trasferimenti da altri Enti del settore pubblico..... 18.01.0	
	TOTALE TITOLO V	
	TITOLO VI ACCENSIONE DI PRESTITI	
	Categoria XIX	
6.19.01.0	Assunzioni di mutui..... 19.01.0	
	Categoria XX	
6.20.01.0	Assunzioni di altri debiti finanziari.. 20.01.0	
	Categoria XXI	
6.21.01.0	Emissioni di obbligazioni..... 21.01.0	
	TOTALE TITOLO VI.....	
	TOTALE ENTRATE IN CONTO CAPITALE.....	20.000.000

VARIAZIONI +	VARIAZIONI −	PREVISIONI DEFINITIVE	SOMME RISCOSSE	SOMME DA RISCUOTERE	TOTALE ACCERTATO
150.000.000		170.000.000	161.684.556		161.684.556

CAPITOLO		VARIAZIONI	
CODIFICAZIONE	DENOMINAZIONE	+	−
	TITOLO V		
	ENTRATE DERIVANTI DA TRASFERIMENTI IN CONTO CAPITALE.		
	Categoria XV		
5.15.01.0	Trasferimenti dallo Stato..... 15.01.0		
	Categoria XVI		
5.16.01.0	Trasferimenti dalle Regioni..... 16.01.0		
	Categoria XVII		
5.17.01.0	Trasferimenti da Comuni e Provincie..... 17.01.0		
	Categoria XVIII		
5.18.01.0	Trasferimenti da altri Enti del settore pubblico..... 18.01.0		
	TOTALE TITOLO V		
	TITOLO VI		
	ACCENSIONE DI PRESTITI		
	Categoria XIX		
6.19.01.0	Assunzioni di mutui..... 19.01.0		
	Categoria XX		
6.20.01.0	Assunzioni di altri debiti finanziari... 20.01.0		
	Categoria XXI		
6.21.01.0	Emissioni di obbligazioni..... 21.01.0		
	TOTALE TITOLO VI.....		
	TOTALE ENTRATE IN CONTO CAPITALE.....	158.150	8.473.594

RESIDUI INIZIO ESERCIZ.	RISCOSSI	RIMASTI DA RISCUOTERE	T O T A L E
5.083.818		5.083.818	5.083.818

CAPITOLO		VARIAZIONI	
CODIFICAZIONE	DENOMINAZIONE	+	-
	TITOLO V ENTRATE DERIVANTI DA TRASFERIMENTI IN CONTO CAPITALE.		
	Categoria XV		
5.15.01.0	Trasferimenti dallo Stato..... 15.01.0		
	Categoria XVI		
5.16.01.0	Trasferimenti dalle Regioni..... 16.01.0		
	Categoria XVII		
5.17.01.0	Trasferimenti da Comuni e Provincie..... 17.01.0		
	Categoria XVIII		
5.18.01.0	Trasferimenti da altri Enti del settore pubblico..... 18.01.0		
	TOTALE TITOLO V		
	TITOLO VI ACCENSIONE DI PRESTITI		
	Categoria XIX		
6.19.01.0	Assunzioni di mutui..... 19.01.0		
	Categoria XX		
6.20.01.0	Assunzioni di altri debiti finanziari... 20.01.0		
	Categoria XXI		
6.21.01.0	Emissioni di obbligazioni..... 21.01.0		
	TOTALE TITOLO VI.....		
	TOTALE ENTRATE IN CONTO CAPITALE.....		

PREVISIONI DI CASSA	RISCOSSIONI	VARIAZIONI		TOTALE DEI RESIDUI
		+	-	
170.000.000	161.684.556	158.150	8.473.594	5.083.818

CAPITOLO		
CODIFICAZIONE	**DENOMINAZIONE**	**PREVISIONI INIZIALI**
	TITOLO VII	
	PARTITE DI GIRO	
	Categoria XII	
	Partite di giro	650.000.000
7.22.01.0	Ritenute Erariali..... 22.01.0	130.000.000
7.22.02.0	Ritenute previdenziali e assistenziali 22.02.0	5.000.000
7.22.03.0	Ritenute diverse..... 22.03.0	
7.22.04.0	Trattenute per conto di terzi..... 22.04.0	120.000.000
7.22.05.0	Rimborsi di somme pagate per conto terzi (trasferimenti)..... 22.05.0	120.000.000
7.22.06.0	Partite in sospeso..... 22.06.0	
7.22.07.0	Provvidenze agli allevatori..... 22.07.0	50.000.000
7.22.08.0	Assicurazioni professionisti..... 22.08.0	
7.22.09.0	Multe fantini ed allenatori..... 22.09.0	
	TOTALE PARTITE DI GIRO	1.075.000.000
	TOTALE GENERALE.....	8.723.200.000

VARIAZIONI +	VARIAZIONI −	PREVISIONI DEFINITIVE	SOMME RISCOSSE	SOMME DA RISCUOTERE	TOTALE ACCERTATO
		650.000.000	578.755.497	503	578.756.000
		130.000.000	99.515.374		99.515.374
		5.000.000	2.496.618		2.496.618
		120.000.000	97.108.560		97.108.560
		120.000.000	168.938.363	7.119.200	176.057.563
		50.000.000	28.201.710		28.201.710
		1.075.000.000	975.016.122	7.119.703	982.135.825
310.000.000	215.000.000	8.818.200.000	6.868.674.109	2.012.203.533	8.880.877.642

CAPITOLO		VARIAZIONI	
CODIFICAZIONE	DENOMINAZIONE	+	−
	TITOLO VII		
	PARTITE DI GIRO		
	Categoria XII		
	Partite di giro		71.244.000
7.22.01.0	Ritenute Erariali.....		
	22.01.0		
7.22.02.0	Ritenute previdenziali e assistenziali		30.484.626
	22.02.0		2.503.382
7.22.03.0	Ritenute diverse.....		
	22.03.0		
7.22.04.0	Trattenute per conto di terzi.....		
	22.04.0		
7.22.05.0	Rimborsi di somme pagate per conto terzi (trasferimenti).....		22.891.440
	22.05.0	56.057.563	
7.22.06.0	Partite in sospeso.....		
	22.06.0		
7.22.07.0	Provvidenze agli allevatori.....		
	22.07.0		21.798.290
7.22.08.0	Assicurazioni professionisti.....		
	22.08.0		
7.22.09.0	Multe fantini ed allenatori.....		
	22.09.0		
	TOTALE PARTITE DI GIRO	56.057.563	148.921.738
	TOTALE GENERALE.....	244.147.052	181.469.410

RESIDUI INIZIO ESERCIZ.	RISCOSSI	RIMASTI DA RISCUOTERE	T O T A L E
15.454.170	6.565.200	3.828.720	10.393.920
15.454.170	6.565.200	3.828.720	10.393.920
1.380.942.463	1.285.224.614	82.560.718	1.367.785.332

CAPITOLO		VARIAZIONI	
CODIFICAZIONE	DENOMINAZIONE	+	-
	TITOLO VII		
	PARTITE DI GIRO		
	Categoria XII		
	Partite di giro		
7.22.01.0	Ritenute Erariali..... 22.01.0		
7.22.02.0	Ritenute previdenziali e assistenziali 22.02.0		
7.22.03.0	Ritenute diverse..... 22.03.0		
7.22.04.0	Trattenute per conto di terzi..... 22.04.0		
7.22.05.0	Rimborsi di somme pagate per conto terzi (trasferimenti)..... 22.05.0		
7.22.06.0	Partite in sospeso..... 22.06.0		5.060.250
7.22.07.0	Provvidenze agli allevatori..... 22.07.0		
7.22.08.0	Assicurazioni professionisti..... 22.08.0		
7.22.09.0	Multe fantini ed allenatori..... 22.09.0		
	TOTALE PARTITE DI GIRO		5.060.250
	TOTALE GENERALE.....		13.157.131

PREVISIONI DI CASSA	RISCOSSIONI	VARIAZIONI +	VARIAZIONI −	TOTALE DEI RESIDUI
650.000.000	578.755.497		71.244.503	503
130.000.000	99.515.374		30.484.626	
5.000.000	2.496.618		2.503.382	
120.000.000	97.108.560		22.891.440	
120.000.000	175.503.563	55.503.563		10.947.920
50.000.000	28.201.710		21.798.290	
1.075.000.000	981.581.322	55.503.563	148.922.241	10.948.423
8.077.200.000	8.153.898.723	341.327.394	264.628.671	2.094.764.251

IL COMMISSARIO GOVERNATIVO
Dott. Camillo [illegible]

PARTE II - SPESA

CAPITOLO		
CODIFICAZIONE	DENOMINAZIONE	PREVISIONI INIZIALI
	TITOLO I SPESE CORRENTI	
	Categoria I SPESE PER GLI ORGANI DELL'ENTE	
1.01.01.0	Assegni e indennità alla presidenza.....	*90.000.000*
1.01.02.0	01.01.0 Compensi, indennità e rimborsi ai componenti gli organi collegiali di amministrazione.....	*70.000.000*
1.01.03.0	01.02.0 Compensi, indennità e rimborsi ai componenti il collegio dei sindaci.	*20.000.000*
	01.03.0 Tot. Cat. I	*180.000.000*
	Categoria II ONERI PER IL PERSONALE DI ATTIVITA' DI SERVIZIO.	
1.02.01.0	Stipendi ed altri assegni fissi al personale.....	*1.200.000.000*
1.02.02.0	02.01.0 Compensi per lavoro straordinario e incentivazione 5%.....	*150.740.870*
1.02.03.0	02.02.0 Indennità e rimborso spese trasporto per missioni all'interno.....	*15.000.000*
1.02.04.0	02.03.0 Indennità e rimborso spese trasporto per missioni all'estero.....	*25.000.000*
1.02.05.0	02.04.0 Indennità e rimborsi spese trasporti per trasferimenti.....	
1.02.06.0	02.05.0 Oneri previdenziali ed assistenziali a carico dell'Ente.....	*460.000.000*
1.02.07.0	02.06.0 Altri oneri sociali a carico dello Ente.....	
1.02.08.0	02.07.0 Corsi per il personale e partecipazione alle spese per corsi indetti da enti, istituzioni e amm. varie	*10.000.000*
	02.08.0 Tot. Cat. II	*1.860.740.870*

Variazioni		PREVISIONI DEFINITIVE	SOMME PAGATE	SOMME DA PAGARE	TOTALE ACCERTATO
+	-				
--	50.000.000	40.000.000	32.374.040	179.761	32.553.801
--	30.000.000	40.000.000	25.223.900	9.565.400	34.789.300
--	--	20.000.000	5.650.300	6.387.300	12.037.600
--	80.000.000	100.000.000	63.248.240	16.132.461	79.380.701
--	249.535.000	950.465.000	906.260.280	1.453.994	907.714.274
49.535.000	--	200.275.870	68.027.272	123.619.194	191.646.466
--	--	15.000.000	5.066.337	--	5.066.337
--	--	25.000.000	12.989.890	--	12.989.890
--	60.000.000	400.000.000	301.915.507	88.941.089	390.856.596
--	--	10.000.000	--	10.000.000	10.000.000
49.535.000	309.535.000	.600.740.870	1.942.259.286	224.014.277	1.518.273.563

PARTE II - SPESA

CAPITOLO		Variazioni	
CODIFICAZIONE	DENOMINAZIONE	+	-
	TITOLO I SPESE CORRENTI		
	Categoria I SPESE PER GLI ORGANI DELL'ENTE		
1.01.01.0	Assegni e indennità alla presidenza.....		7.446.19
1.01.02.0	01.01.0 Compensi, indennità e rimborsi ai componenti gli organi collegiali di amministrazione.....		5.210.70
1.01.03.0	01.02.0 Compensi, indennità e rimborsi ai componenti il collegio dei sindaci.		7.962.40
	01.03.0 Tot. Cat. I		20.619.29
	Categoria II ONERI PER IL PERSONALE DI ATTIVITA' DI SERVIZIO.		
1.02.01.0	Stipendi ed altri assegni fissi al personale.....		42.750.72
1.02.02.0	02.01.0 Compensi per lavoro straordinario e incentivazione 5%.....		8.629.40
1.02.03.0	02.02.0 Indennità e rimborso spese trasporto per missioni all'interno.....		9.933.66
1.02.04.0	02.03.0 Indennità e rimborso spese trasporto per missioni all'estero.....		12.010.11
1.02.05.0	02.04.0 Indennità e rimborsi spese trasporti per trasferimenti.....		
1.02.06.0	02.05.0 Oneri previdenziali ed assistenziali a carico dell'Ente.....		9.143.40
1.02.07.0	02.06.0 Altri oneri sociali a carico dello Ente.....		
1.02.08.0	02.07.0 Corsi per il personale e partecipazione alle spese per corsi indetti da enti, istituzioni e ammin. varie	--	--
	02.08.0 Tot. Cat. II	--	82.467.30

RESIDUI INIZIO ESERCIZIO	PAGATI	RIMASTI DA PAGARE	T O T A L E
11.190.300	11.190.300	--	11.190.300
1.977.300	1.977.300	--	1.977.300
13.167.600	13.167.600	--	13.167.600
66.946.728	55.802.021	--	55.802.021
86.486.553	79.993.456	356.529	80.349.985
148.860	148.860	--	148.860
250.669	250.669	--	250.669
62.166.992	62.166.992	--	62.166.992
215.999.802	198.361.998	356.529	198.718.527

PARTE II - SPESA

CAPITOLO		Variazioni	
CODIFICAZIONE	DENOMINAZIONE	+	-
	TITOLO I SPESE CORRENTI		
	Categoria I SPESE PER GLI ORGANI DELL'ENTE		
1.01.01.0	Assegni e indennità alla presidenza..... 01.01.0		
1.01.02.0	Compensi, indennità e rimborsi ai componenti gli organi collegiali di amministrazione..... 01.02.0		
1.01.03.0	Compensi, indennità e rimborsi ai componenti il collegio dei sindaci. 01.03.0	--	--
	Tot. Cat. I	--	--
	Categoria II ONERI PER IL PERSONALE DI ATTIVITA' DI SERVIZIO.	--	--
1.02.01.0	Stipendi ed altri assegni fissi al personale..... 02.01.0		
1.02.02.0	Compensi per lavoro straordinario e incentivazione 5%..... 02.02.0		*11.144.207*
1.02.03.0	Indennità e rimborso spese trasporto per missioni all'interno..... 02.03.0		*6.136.568*
1.02.04.0	Indennità e rimborso spese trasporto per missioni all'estero..... 02.04.0	--	--
1.02.05.0	Indennità e rimborsi spese trasporti per trasferimenti..... 02.05.0	--	--
1.02.06.0	Oneri previdenziali ed assistenziali a carico dell'Ente..... 02.06.0		
1.02.07.0	Altri oneri sociali a carico dello Ente..... 02.07.0	--	--
1.02.08.0	Corsi per il personale e partecipazione alle spese per corsi indetti da enti, istituzioni o amm. varie 02.08.0		
	Tot. Cat. II	--	*17.281.275*

PREVISIONI DI CASSA	PAGAMENTI	Variazioni		TOTALE dei RESIDUI
		+	-	
40.000.000	32.374.040	--	7.625.960	179.761
30.000.000	36.414.200	6.414.200	--	9.565.400
15.000.000	7.627.600	--	7.372.400	6.387.300
85.000.000	76.415.840	6.414.200	14.998.360	16.132.461
750.465.000	962.062.301	211.597.301	--	1.453.994
194.535.000	148.020.728	--	46.514.272	123.975.723
11.000.000	5.215.197	--	5.784.803	--
20.000.000	13.240.559	--	6.759.441	--
340.000.000	364.082.499	24.082.499	--	88.941.089
8.000.000	--	--	8.000.000	10.000.000
1.324.000.000	1.492.621.284	235.679.800	67.058.516	224.370.806

PARTE II - SPESA

CAPITOLO		
CODIFICAZIONE	DENOMINAZIONE	PREVISIONI INIZIALI
	Categoria III	
1.03.01.0	Oneri per il personale in quiescenza.....	
	03.01.0	
	Categoria IV	
	SPESE PER L'ACQUISTO DI BENI DI CONSUMO E SERVIZI.	
1.04.01.0	Acquisto di libri, riviste e giornali ed altre pubblicazioni.....	25.000.000
	04.01.0	
1.04.02.0	Spese per l'acquisto di materiali di consumo e per il noleggio di materiale tecnico.....	50.000.000
	04.02.0	
1.04.03.0	Spese tipografiche.....	30.000.000
	04.03.0	
1.04.04.0	Spese di rappresentanza.....	20.000.000
	04.04.0	
1.04.05.0	Spese per il funzionamento di commissioni, comitati, ecc.....	20.000.000
	04.05.0	
1.04.06.0	Spese per accertamenti sanitari....	2.000.000
	04.06.0	
1.04.07.0	Acquisto vestiario e divise.....	5.000.000
	04.07.0	
1.04.08.0	Fitto locali.....	430.000.000
	04.08.0	
1.04.09.0	Pulizie locali e riscaldamento.....	80.000.000
	04.09.0	
1.04.10.0	Manutenzione, riparazione e adattamento di locali e relativi impianti.....	830.000.000
	04.10.0	
1.04.11.0	Spese postali, telegrafiche, telefoniche e telex.....	200.000.000
	04.11.0	
1.04.12.0	Spese per studi, indagini e rilevazioni.....	40.000.000
	04.12.0	
1.04.13.0	Spese per l'organizzazione e la partecipazione a convegni, congressi, mostre ed altre manifestazioni.	50.000.000
	04.13.0	
1.04.14.0	Spese per concorsi.....	20.000.000
	04.14.0	
1.04.15.0	Manutenzione, noleggio ed esercizio di mezzi di trasporto.....	5.000.000
	04.15.0	

Variazioni		PREVISIONI DEFINITIVE	SOMME PAGATE	SOMME DA PAGARE	TOTALE ACCERTATO
+	-				
--	--	25.000.000	18.259.747	6.740.253	25.000.000
--	--	50.000.000	18.015.954	6.115.081	24.131.035
10.000.000	--	40.000.000	22.163.229	17.836.771	40.000.000
--	--	20.000.000	2.430.140	17.569.860	20.000.000
--	--	20.000.000	5.027.072	9.972.928	15.000.000
--	--	2.000.000	26.400	--	26.400
--	--	5.000.000	--	--	--
--	--	430.000.000	372.456.473	--	372.456.473
--	15.000.000	65.000.000	30.940.000	19.060.000	50.000.000
--	--	830.000.000	475.932.686	328.312.901	804.245.487
--	--	200.000.000	141.394.220	28.605.780	170.000.000
--	--	40.000.000	--	40.000.000	40.000.000
--	--	50.000.000	6.869.682	25.299.400	32.169.082
--	--	20.000.000	6.918.700	13.081.300	20.000.000
--	--	5.000.000	--	--	--

PARTE II - SPESA

CAPITOLO		Variazioni	
CODIFICAZIONE	DENOMINAZIONE	+	-
	Categoria III		
1.03.01.0	Oneri per il personale in quiescenza.....	--	--
	03.01.0		
	Categoria IV		
	SPESE PER L'ACQUISTO DI BENI DI CONSUMO E SERVIZI.		
1.04.01.0	Acquisto di libri, riviste e giornali ed altre pubblicazioni.....	--	--
	04.01.0		
1.04.02.0	Spese per l'acquisto di materiali di consumo e per il noleggio di materiale tecnico.....	--	25.868.965
	04.02.0		
1.04.03.0	Spese tipografiche.....	--	--
	04.03.0		
1.04.04.0	Spese di rappresentanza.....	--	--
	04.04.0		
1.04.05.0	Spese per il funzionamento di commissioni, comitati, ecc.....	--	5.000.000
	04.05.0		
1.04.06.0	Spese per accertamenti sanitari...	--	1.973.600
	04.06.0		
1.04.07.0	Acquisto vestiario e divise.....	--	5.000.000
	04.07.0		
1.04.08.0	Fitto locali.....	--	57.543.527
	04.08.0		
1.04.09.0	Pulizie locali e riscaldamento.....	--	15.000.000
	04.09.0		
1.04.10.0	Manutenzione, riparazione e adattamento di locali e relativi impianti.....	--	25.754.513
	04.10.0		
1.04.11.0	Spese postali, telegrafiche, telefoniche e telex.....	--	30.000.000
	04.11.0		
1.04.12.0	Spese per studi, indagini e rilevazioni.....	--	--
	04.12.0		
1.04.13.0	Spese per l'organizzazione e la partecipazione a convegni, congressi, mostre ed altre manifestazioni.	--	17.830.918
	04.13.0		
1.04.14.0	Spese per concorsi.....	--	--
	04.14.0		
1.04.15.0	Manutenzione, noleggio ed esercizio di mezzi di trasporto.....	--	5.000.000
	04.15.0		

RESIDUI INIZIO ESERCIZIO	PAGATI	RIMASTI DA PAGARE	T O T A L E
4.802.739	4.538.400	--	4.538.400
3.034.635	3.034.653	--	3.034.635
2.056.420	1.654.100	--	1.654.100
18.976.429	6.390.300	12.586.129	18.976.429
3.646.199	3.646.199	--	3.646.199
--	--	--	--
--	--	--	--
7.344.136	--	--	--
43.455.480	2.975.000	--	2.975.000
7.607.210	77.350	--	77.350
9.236.978	9.236.978	--	9.236.978
7.513.000	6.050.000	61.463.000	67.513.000
25.780.316	25.780.316	--	25.780.316
57.243.200	8.512.000	48.731.200	57.243.200
--	--	--	--

PARTE II - SPESA

CAPITOLO		Variazioni	
CODIFICAZIONE	DENOMINAZIONE	+	-
	Categoria III		
1.03.01.0	Oneri per il personale in quiescenza..... 03.01.0	.....	
	Categoria IV		
	SPESE PER L'ACQUISTO DI BENI DI CONSUMO E SERVIZI.		
1.04.01.0	Acquisto di libri, riviste e giornali ed altre pubblicazioni..... 04.01.0	--	284.330
1.04.02.0	Spese per l'acquisto di materiali di consumo e per il noleggio di materiale tecnico..... 04.02.0	--	--
1.04.03.0	Spese tipografiche..... 04.03.0	--	402.320
1.04.04.0	Spese di rappresentanza..... 04.04.0	--	--
1.04.05.0	Spese per il funzionamento di commissioni, comitati, ecc..... 04.05.0	--	--
1.04.06.0	Spese per accertamenti sanitari.... 04.06.0	--	--
1.04.07.0	Acquisto vestiario e divise..... 04.07.0	--	--
1.04.08.0	Fitto locali..... 04.08.0	--	7.344.136
1.04.09.0	Pulizie locali e riscaldamento..... 04.09.0	--	40.480.480
1.04.10.0	Manutenzione, riparazione e adattamento di locali e relativi impianti..... 04.10.0	--	7.529.860
1.04.11.0	Spese postali, telegrafiche, telefoniche e telex..... 04.11.0	--	--
1.04.12.0	Spese per studi, indagini e rilevazioni..... 04.12.0	--	--
1.04.13.0	Spese per l'organizzazione e la partecipazione a convegni, congressi, mostre ed altre manifestazioni. 04.13.0	--	--
1.04.14.0	Spese per concorsi..... 04.14.0	--	--
1.04.15.0	Manutenzione, noleggio ed esercizio di mezzi di trasporto..... 04.15.0	--	--
		--	--

PREVISIONI DI CASSA	PAGAMENTI	Variazioni		TOTALE dei RESIDUI
		+	-	
22.000.000	22.798.147	798.147	--	6.740.253
40.000.000	21.050.589	--	18.949.411	6.115.081
35.000.000	23.817.329	--	11.182.671	17.836.771
15.000.000	8.820.440	--	6.179.560	30.155.989
15.000.000	8.673.271	--	6.326.729	9.972.928
2.000.000	26.400	--	1.973.600	--
5.000.000	--	--	5.000.000	--
430.000.000	372.456.473	--	57.543.527	--
50.000.000	33.915.000	--	16.085.000	19.060.000
820.000.000	476.010.036	--	343.989.964	328.312.801
180.000.000	150.631.198	--	29.368.802	28.605.780
30.000.000	6.050.000	--	23.950.000	101.463.000
43.000.000	32.649.998	--	10.350.002	25.299.400
35.000.000	15.430.700	--	19.569.300	61.812.500
5.000.000	--	--	5.000.000	--

PARTE II - SPESA

CAPITOLO		
CODIFICAZIONE	DENOMINAZIONE	PREVISIONI INIZIALI
1.04.16.0	Canoni d'acqua.....	2.000.000
	04.16.0	
1.04.17.0	Spese per l'energia elettrica per l'illuminazione.....	35.000.000
	04.17.0	
1.04.18.0	Combustibili ed energia elettrica per riscaldamento e spese per la conduzione degli impianti tecnici..	20.000.000
	04.18.0	
1.04.19.0	Onorari e compensi per speciali incarichi.....	30.000.000
	04.19.0	
1.04.20.0	Trasporti e facchinaggi	20.000.000
	04.20.0	
1.04.21.0	Premi di assicurazione.....	25.000.000
	04.21.0	
1.04.22.0	Spese per la meccanizzazione dei servizi.....	30.000.000
	04.22.0	
	Tot. Cat. IV	1.969.000.000
	Categoria V	
	SPESE PER IL CONSEGUIMENTO DEI FINI ISTITUZIONALI.	
1.05.01.0	Controllo e disciplina delle corse.	2.100.000.000
	05.01.0	
1.05.02.0	Controllo antidoping e Emotipi.....	500.000.000
	05.02.0	
1.05.03.0	Coppe e trofei.....	130.000.000
	05.03.0	
1.05.04.0	Pubblicazioni Ufficiali.....	230.000.000
	05.04.0	
1.05.05.0	Spese per corsi e qualificazione professionale.....	15.000.000
	05.05.0	
1.05.06.0	Contributi o concorsi ad organizzazioni ippiche nazionali ed internazionali.....	--
	05.06.0	
1.05.07.0	Contributi diversi.....	--
	05.07.0	
	Tot. Cat. V	2.975.000.000
	Categoria VI	
	TRASFERIMENTI PASSIVI	
1.06.01.0	Contributi, concorsi, soccorsi ed elazioni a fondo perduto.....	
	06.01.0	

Variazioni +	Variazioni −	PREVISIONI DEFINITIVE	SOMME PAGATE	SOMME DA PAGARE	TOTALE ACCERTATO
--	--	2.000.000	--	2.000.000	2.000.000
--	--	35.000.000	16.792.150	2.177.800	18.969.950
--	--	20.000.000	12.006.280	--	12.006.280
40.000.000	--	70.000.000	42.104.992	27.895.008	70.000.000
--	--	20.000.000	1.847.500	--	1.847.500
--	--	25.000.000	2.667.200	--	2.667.200
--	--	30.000.000	11.900.000	1.785.000	13.685.000
50.000.000	15.000.000	2.004.000.000	1.187.752.425	546.451.982	1.734.204.407
--	--	2.100.000.000	1.409.857.873	690.142.127	2.100.000.000
400.000.000	--	900.000.000	675.876.934	2245.123.066	900.000.000
--	--	130.000.000	95.747.400	--	95.747.400
--	--	230.000.000	82.928.770	147.071.230	230.000.000
--	--	15.000.000	--	--	--
--	--	--	--	--	--
--	--	--	--	--	--
400.000.000	--	3.375.000.000	2.264.410.977	1.061.336.423	3.325.747.400

PARTE II - SPESA

CAPITOLO		Variazioni	
CODIFICAZIONE	DENOMINAZIONE	+	-
1.04.16.0	Canoni d'acqua.....	--	--
	04.16.0		
1.04.17.0	Spese per l'energia elettrica per l'illuminazione.....	--	16.030.050
	04.17.0		
1.04.18.0	Combustibili ed energia elettrica per riscaldamento e spese per la conduzione degli impianti tecnici..	--	7.993.720
	04.18.0		
1.04.19.0	Onorari e compensi per speciali incarichi.....	--	--
	04.19.0		
1.04.20.0	Trasporti e facchinaggi	--	18.152.500
	04.20.0		
1.04.21.0	Premi di assicurazione.....	--	22.332.800
	04.21.0		
1.04.22.0	Spese per la meccanizzazione dei servizi.....	--	16.315.000
	04.22.0		
	Tot. Cat. IV	--	269.795.593
	Categoria V		
	SPESE PER IL CONSEGUIMENTO DEI FINI ISTITUZIONALI.		
1.05.01.0	Controllo e disciplina delle corse.	--	--
	05.01.0		
1.05.02.0	Controllo antidoping e Emotipi.....	--	--
	05.02.0		
1.05.03.0	Coppe e trofei.....	--	34.252.600
	05.03.0		
1.05.04.0	Pubblicazioni Ufficiali.....	--	--
	05.04.0		
1.05.05.0	Spese per corsi e qualificazione professionale.....	--	15.000.000
	05.05.0		
1.05.06.0	Contributi o concorsi ad organizzazioni ippiche nazionali ed internazionali.....	--	--
	05.06.0		
1.05.07.0	Contributi diversi.....	--	--
	05.07.0		
	Tot. Cat. V	--	49.252.600
	Categoria VI		
	TRASFERIMENTI PASSIVI		
1.05.01.0	Contributi, concorsi, soccorsi ed elargizioni a fondo perduto.....		
	06.01.0		

RESIDUI INIZIO ESERCIZIO	PAGATI	RIMASTI DA PAGARE	T O T A L E
820.100	*820.100*	--	*820.100*
1.802.000	*1.802.000*	--	*1.802.000*
58.114.113	*16.618.553*	*41.495.560*	*58.114.113*
58.662.400	--	*28.662.400*	*28.662.400*
-			
148.311.225	*29.999.900*	*118.311.325*	*148.311.225*
518.406.580	*121.135.831*	*311.249.614*	*432.385.445*
543.865.588	*408.725.445*	--	*408.725.445*
80.082.584	*80.082.584*	--	*80.082.584*
--	--	--	--
129.473.426	*105.276.044*	*24.197.382*	*129.473.426*
6.776.857	--	--	--
760.198.455	*594.084.073*	*24.197.382*	*618.281.455*

PARTE II - SPESA

CAPITOLO		Variazioni	
CODIFICAZIONE	DENOMINAZIONE	+	-
1.04.16.0	Canoni d'acqua..... 04.16.0		
1.04.17.0	Spese per l'energia elettrica per l'illuminazione..... 04.17.0		
1.04.18.0	Combustibili ed energia elettrica per riscaldamento e spese per la conduzione degli impianti tecnici.. 04.18.0	--	--
1.04.19.0	Onorari e compensi per speciali incarichi..... 04.19.0		
1.04.20.0	Trasporti e facchinaggi 04.20.0	--	--
1.04.21.0	Premi di assicurazione..... 04.21.0	--	--
1.04.22.0	Spese per la meccanizzazione dei servizi..... 04.22.0	--	*30.000.000*
	Tot. Cat. IV		
	Categoria V		
	SPESE PER IL CONSEGUIMENTO DEI FINI ISTITUZIONALI.	--	--
1.05.01.0	Controllo e disciplina delle corse. 05.01.0	--	*86.021.135*
1.05.02.0	Controllo antidoping e emotipi..... 05.02.0		
1.05.03.0	Coppe e trofei..... 05.03.0	--	*135.140.143*
1.05.04.0	Pubblicazioni ufficiali..... 05.04.0	--	--
1.05.05.0	Spese per corsi e qualificazione professionale..... 05.05.0	--	-
1.05.06.0	Contributi o concorsi ad organizzazioni ippiche nazionali ed internazionali..... 05.06.0	--	--
1.05.07.0	Contributi diversi..... 05.07.0	--	*6.776.857*
	Tot. Cat. V		
	Categoria VI		
	TRASFERIMENTI PASSIVI		
1.06.01.0	Contributi, concorsi, soccorsi ed elazioni a fondo perduto..... 06.01.0	--	*141.917.000*

PREVISIONI DI CASSA	PAGAMENTI	Variazioni		TOTALE dei RESIDUI
		+	−	
2.000.000	--	--	2.000.000	2.000.000
30.000.000	17.612.250	--	12.387.750	2.177.800
20.000.000	13.808.280	--	6.191.720	--
65.000.000	58.723.545	--	6.276.455	69.390.568
15.000.000	1.847.500	--	13.152.500	28.662.400
25.000.000	2.667.200	--	22.332.800	--
25.000.000	41.899.900	16.899.900	--	120.096.325
1.909.000.000	1.308.888.256	17.698.047	617.809.791	857.701.596
1.700.000.000	1.818.583.318	118.583.318	--	690.142.127
850.000.000	755.959.518	--	94.040.482	224.123.066
120.000.000	95.747.400	--	24.252.600	--
200.000.000	188.204.814	--	11.795.186	171.268.612
15.000.000	--	--	15.000.000	--
2.885.000.000	2.858.495.050	118.583.318	145.088.268	1.085.533.805

PARTE II - SPESA

CAPITOLO		
CODIFICAZIONE	DENOMINAZIONE	PREVISIONI INIZIALI
1.06.02.0	Interventi assistenziali a favore del personale in servizio di quello cessato dal servizio e delle loro famiglie.....	20.107.409
	06.02.0	
1.06.03.0	Equo indennizzo al personale per la perdita dell'integrità fisica subita per infermità contratta per causa di servizio.....	
	06.03.0	
	Tot. Cat. VI	20.107.409
	Categoria VII	
	ONERI FINANZIARI	
1.07.01.0	Interessi passivi.....	
	07.01.0	
1.07.02.0	Spese e commissioni bancarie.....	5.000.000
	07.02.0	
	Tot. Cat. VII	5.000.000
	Categoria VIII	
	ONERI TRIBUTARI	
1.08.01.0	Imposte, tasse e tributi vari.....	15.000.000
	08.01.0	
	Tot. Cat. VIII	15.000.000
	Categoria IX	
	POSTE CORRETTIVE E COMPENSATIVE DI ENTRATE CORRENTI.	
1.09.01.0	Restituzione rimborsi diversi.....	10.000.000
	09.01.0	
	Tot. Cat. IX	10.000.000
	Categoria X	
	SPESE NON CLASSIFICABILI IN ALTRE VOCI.	
1.10.01.0	Spese per liti, arbitraggi, risarcimenti ed accessori.....	
	10.01.0	
1.10.02.0	Fondi di riserva.....	50.151.042
	10.02.0	
1.10.03.0	Oneri vari straordinari.....	1.000.000
	10.03.0	
1.10.04.0	Spese di realizzo entrate.....	
	10.04.0	
	Tot. Cat. X	51.151.042
	TITOLO I TOTALE SPESE CORRENTI.....	7.085.999.321

Variazioni		PREVISIONI DEFINITIVE	SOMME PAGATE	SOMME DA PAGARE	TOTALE ACCERTATO
+	-				
--	--	20.107.409	20.107.409	--	20.107.409
--	--	20.107.409	20.107.409	--	20.107.409
--	--	5.000.000	2.583.641	2.335.652	4.919.293
--	--	5.000.000	2.583.641	2.335.652	4.919.293
--	--	15.000.000	6.736.413	535.599	7.272.012
--	--	15.000.000	6.736.413	535.599	7.272.012
15.000.000	--	25.000.000	24.993.590	560	24.994.150
15.000.000	--	25.000.000	24.993.590	560	24.994.150
--	--	50.151.042	--	--	--
--	--	1.000.000	--	--	--
--	--	51.151.042	--	--	--
514.535.000	404.535.000	7.195.999.321	4.864.091.981	1.850.806.954	6.714.898.935

PARTE II - SPESA

CAPITOLO		Variazioni	
CODIFICAZIONE	DENOMINAZIONE	+	-
1.06.02.0	Interventi assistenziali a favore del personale in servizio di quello cessato dal servizio e delle loro famiglie.....	--	--
	06.02.0		
1.06.03.0	Equo indennizzo al personale per la perdita dell'integrità fisica subita per infermità contratta per causa di servizio.....		
	06.03.0		
	Tot. Cat. VI	--	--
	Categoria VII		
	ONERI FINANZIARI		
1.07.01.0	Interessi passivi.....		
	07.01.0		
1.07.02.0	Spese e commissioni bancarie.....	--	*80.707*
	07.02.0		
	Tot. Cat. VII	--	*80.707*
	Categoria VIII		
	ONERI TRIBUTARI		
1.08.01.0	Imposte, tasse e tributi vari.....	--	*7.727.988*
	08.01.0		
	Tot. Cat. VIII	--	*7.727.988*
	Categoria IX		
	POSTE CORRETTIVE E COMPENSATIVE DI ENTRATE CORRENTI.		
1.09.01.0	Restituzione rimborsi diversi.....	--	*5.850*
	09.01.0		
	Tot. Cat. IX	--	*5.850*
	Categoria X		
	SPESE NON CLASSIFICABILI IN ALTRE VOCI.		
1.10.01.0	Spese per liti, arbitraggi, risarcimenti ed accessori.....		
	10.01.0		
1.10.02.0	Fondi di riserva.....	--	*50.151.042*
	10.02.0		
1.10.03.0	Oneri vari straordinari.....	--	*1.000.000*
	10.03.0		
1.10.04.0	Spese di realizzo entrate.....		
	10.04.0		
	Tot. Cat. X	--	*51.151.042*
	TITOLO I TOTALE SPESE CORRENTI.....	--	*481.100.386*

RESIDUI INIZIO ESERCIZIO	PAGATI	RIMASTI DA PAGARE	T O T A L E
750.000	*750.000*	--	*750.000*
750.000	750.000	-	750.000
		--	
137.040	*137.040*	--	*137.040*
137.040	*137.040*	--	*137.040*
547.871	*547.871*	--	*547.871*
547.871	*547.871*	--	*547.871*
5.000.000	--	*5.000.000*	*5.000.000*
5.000.000	--	*5.000.000*	*5.000.000*
1.514.207.348	*928.184.413*	*340.803.525*	*1.268.987.938*

PARTE II - SPESA

CAPITOLO		Variazioni	
CODIFICAZIONE	DENOMINAZIONE	+	-
1.06.02.0	Interventi assistenziali a favore del personale in servizio di quello cessato dal servizio e delle loro famiglie..... 06.02.0		
1.06.03.0	Equo indennizzo al personale per la perdita dell'integrità fisica subita per infermità contratta per causa di servizio..... 06.03.0	--	--
	Tot. Cat. VI		
	Categoria VII		
	ONERI FINANZIARI		
1.07.01.0	Interessi passivi..... 07.01.0		
1.07.02.0	Spese e commissioni bancarie..... 07.02.0	--	--
	Tot. Cat. VII	--	--
	Categoria VIII		
	ONERI TRIBUTARI	--	--
1.08.01.0	Imposte, tasse e tributi vari..... 08.01.0		
	Tot. Cat. VIII	--	--
	Categoria IX		
	POSTE CORRETTIVE E COMPENSATIVE DI ENTRATE CORRENTI.	--	--
1.09.01.0	Restituzione rimborsi diversi..... 09.01.0		
	Tot. Cat. IX		
	Categoria X		
	SPESE NON CLASSIFICABILI IN ALTRE VOCI.		
1.10.01.0	Spese per liti, arbitraggi, risarcimenti ed accessori..... 10.01.0		
1.10.02.0	Fondi di riserva..... 10.02.0	--	--
1.10.03.0	Oneri vari straordinari..... 10.03.0		
1.10.04.0	Spese di realizzo entrate..... 10.04.0		
	Tot. Cat. X		
	TITOLO I TOTALE SPESE CORRENTI.....	--	--
		--	245.219.410

PREVISIONI DI CASSA	PAGAMENTI	Variazioni		TOTALE dei RESIDUI
		+	-	
20 107 409	20 857 409	750 000	-	-
20 107 409	20 857 409	750 000		
5.000.000	2.720.681	--	2.279.319	2.335.652
5.000.000	2.720.681	--	2.279.319	2.335.652
15.000.000	7.284.284	--	7.715.716	535.599
15.000.000	7.284.284	--	7.715.716	535.599
25.000.000	24.993.590	--	6.410	560
25.000.000	24.993.590	--	6.410	560
--	--	--	--	5.000.000
50.151.042	--	--	50.151.042	--
1.000.000	--	--	1.000.000	--
51.151.042	--	--	51.151.042	5.000.000
6.319.258.451	5.792.276.394	379.125.365	906.107.422	2.191.610.479

PARTE II - SPESA

CAPITOLO		
CODIFICAZIONE	DENOMINAZIONE	PREVISIONI INIZIALI
	TITOLO II SPESE IN CONTO CAPITALE Categoria XI	
2.11.01.0	Acquisizione beni di uso durevole ed opere immobiliari..... 11.01.0	
	Categoria XII ACQUISIZIONE DI IMMOBILIZZAZIONI TECNICHE.	
2.12.01.0	Acquisti di impianti, attrezzature e macchinari..... 12.01.0	*150.000.000*
2.12.02.0	Ripristini, trasformazioni e manutenzione straordinaria impianti, attrezzature e macchinari..... 12.02.0	*30.000.000*
2.12.03.0	Acquisti di automezzi..... 12.03.0	
2.12.04.0	Grandi manutenzioni automezzi..... 12.04.0	
2.12.05.0	Acquisti di mobili e macchine d'ufficio..... 12.05.0	*100.000.000*
	Tot. Cat. XII	*280.000.000*
	Categoria XIII PARTECIPAZIONI ED ACQUISTO DI VALORI MOBILIARI.	
2.13.01.0	Conferimenti e quote di partecipazione al patrimonio di altri enti.. 13.01.0	
2.13.02.0	Acquisti titoli emessi o garantiti dallo Stato ed assimilati..... 13.02.0	
2.13.03.0	Acquisti di altri titoli di credito 13.03.0	
	Categoria XIV CONCESSIONI DI CREDITI E ANTICIPAZIONI.	
2.14.01.0	Versamenti in deposito..... 14.01.0	
2.14.02.0	Concessione di prestiti ed anticipazioni a breve termine..... 14.02.0	*20.000.000*
2.14.03.0	Depositi a cauzione..... 14.03.0	*10.000.000*

Variazioni +	Variazioni −	PREVISIONI DEFINITIVE	SOMME PAGATE	SOMME DA PAGARE	TOTALE ACCERTATO
50.000.000	--	200.000.000	35.846.180	64.153.820	100.000.000
--	--	30.000.000	11.126.591	5.873.409	17.000.000
196.350.973		296.350.973	3.750.000	236.600.973	240.350.973
246.350.973		526.350.973	50.722.771	306.628.202	357.350.973
--	--	20.000.000	16.000.000	--	16.000.000
--	--	10.000.000	--	--	--

PARTE II - SPESA

CAPITOLO		Variazioni	
CODIFICAZIONE	DENOMINAZIONE	+	-
	TITOLO II SPESE IN CONTO CAPITALE Categoria XI		
2.11.01.0	Acquisizione beni di uso durevole ed opere immobiliari..... 11.01.0		
	Categoria XII ACQUISIZIONE DI IMMOBILIZZAZIONI TECNICHE.		
2.12.01.0	Acquisti di impianti, attrezzature e macchinari..... 12.01.0		*100.000.000*
2.12.02.0	Ripristini, trasformazioni e manutenzione straordinarie impianti, attrezzature e macchinari..... 12.02.0		*13.000.000*
2.12.03.0	Acquisti di automezzi..... 12.03.0		
2.12.04.0	Grandi manutenzioni automezzi..... 12.04.0		
2.12.05.0	Acquisti di mobili e macchine d'ufficio..... 12.05.0		*56.000.000*
	Tot. Cat. XII		*169.000.000*
	Categoria XIII PARTECIPAZIONE ED ACQUISTO DI VALORI MOBILIARI.		
2.13.01.0	Conferimenti e quote di partecipazione al patrimonio di altri enti.. 13.01.0		
2.13.02.0	Acquisti titoli emessi o garantiti dallo stato ed assimilati..... 13.02.0		
2.13.03.0	Acquisti di altri titoli di credito 13.03.0		
	Categoria XIV CONCESSIONI DI CREDITI E ANTICIPAZIONI.		
2.14.01.0	Versamenti in deposito..... 14.01.0		
2.14.02.0	Concessione di prestiti ed anticipazioni a breve termine..... 14.02.0	--	*4.000.000*
2.14.03.0	Depositi a cauzione..... 14.03.0	--	*10.000.000*

RESIDUI INIZIO ESERCIZIO	PAGATI	RIMASTI DA PAGARE	T O T A L E
395.431.360	305.501.369	89.929.491	395.431.360
4.596.838	4.272.386	--	4.272.386
262.843.770	81.788.196	141.055.574	222.843.770
662.871.968	391.562.451	230.985.065	622.547.516
33.100.000	9.970.250	--	9.970.250

PARTE II - SPESA

CAPITOLO		Variazioni	
CODIFICAZIONE	DENOMINAZIONE	+	-
	TITOLO II SPESE IN CONTO CAPITALE Categoria XI		
2.11.01.0	Acquisizione beni di uso durevole ed opere immobiliari..... 11.01.0		
	Categoria XII ACQUISIZIONE DI IMMOBILIZZAZIONI TECNICHE.		
2.12.01.0	Acquisti di impianti, attrezzature e macchinari..... 12.01.0		
2.12.02.0	Ripristini, trasformazioni e manutenzione straordinaria impianti, attrezzature e macchinari..... 12.02.0	--	--
2.12.03.0	Acquisti di automezzi..... 12.03.0	--	*324.452*
2.12.04.0	Grandi manutenzioni automezzi..... 12.04.0		
2.12.05.0	Acquisti di mobili e macchine d'ufficio..... 12.05.0		
	Tot. Cat. XII	--	*40.000.000*
	Categoria XIII PARTECIPAZIONE ED ACQUISTO DI VALORI MOBILIARI.	--	*40.324.452*
2.13.01.0	Conferimenti e quote di partecipazione al patrimonio di altri enti.. 13.01.0		
2.13.02.0	Acquisti titoli emessi o garantiti dallo Stato ed assimilati..... 13.02.0		
2.13.03.0	Acquisti di altri titoli di credito 13.03.0		
	Categoria XIV CONCESSIONI DI CREDITI E ANTICIPAZIONI.		
2.14.01.0	Versamenti in deposito..... 14.01.0		
2.14.02.0	Concessione di prestiti ed anticipazioni a breve termine..... 14.02.0		
2.14.03.0	Depositi a cauzione..... 14.03.0		
			23.129.750

PREVISIONI DI CASSA	PAGAMENTI	Variazioni		TOTALE dei RESIDUI
		+	-	
150.000.000	*341.348.049*	*191.348.049*		*154.083.311*
30.000.000	*15.398.977*	--	*14.601.023*	*5.873.409*
296.350.973	*85.538.196*	--	*210.812.777*	*377.656.547*
476.350.473	*442.285.222*	*191.348.049*	*225.413.800*	*537.613.267*
20.000.000	*16.000.000*	--	*4.000.000*	--
110.000.000	*9.970.250*	--	*100.029.750*	--

PARTE II - SPESA

CAPITOLO		
CODIFICAZIONE	DENOMINAZIONE	PREVISIONI INIZIALI
2.14.04.0	Accantonamento fondo liquidazioni. 14.04.0	*150.000.000*
2.14.05.0	Versamento Tesoreria Statale 14.05.0	
2.14.06.0	Concessione mutui al personale 14.06.0	*150.000.000*
	TOT. CAT XIV	*330.000.000*
	Categoria XV	
2.15.01.0	Indennità di anzianità e similari al personale cessato dal servizio 15.01.0	
	TOT. CAT. XV	
	TOTALE TITOLO II	*610.000.000*
	TITOLO III ESTINZIONI DI MUTUI E ANTICIPAZIONI	
	Categoria XVI	
3.16.01.0	Rimborsi di mutui..... 16.01.0	
	Categoria XVII	
3.17.01.0	Anticipazioni passive..... 17.01.0	
	Categoria XVIII	
3.18.01.0	Rimborsi di Obbligazioni..... 18.01.0	
	Categoria XIX	
3.19.01.0	Restituzioni alle gestioni autonome di anticipazione..... 19.01.0	
	Categoria XX	
3.20.01.0	Estinzione debiti diversi..... 20.01.0	
	TOTALE TITOLO III.....	
	TOTALE SPESE IN CONTO CAPITALE	*610.000.000*

Variazioni		PREVISIONI DEFINITIVE	SOMME PAGATE	SOMME DA PAGARE	TOTALE ACCERTATO
+	-				
--	--	*150.000.000*	*150.000.000*	--	*150.000.000*
--	--	*150.000.000*	--	--	--
--	--	*330.000.000*	*166.000.000*	--	*166.000.000*
246.350.973	--	*856.350.973*	*216.722.771*	*306.628.202*	*523.350.973*
246.350.973	--	*856.350.973*	*216.722.771*	*306.628.202*	*523.350.973*

CAPITOLO		Variazioni	
CODIFICAZIONE	DENOMINAZIONE	+	-
2.14.04.0	Accantonamento fondo liquidazioni. 14.04.0	--	--
2.14.05.0	Versamento Tesoreria Statale 14.05.0	--	*150.000.000*
2.14.06.0	Concessione mutui al personale 14.06.0	--	*164.000.000*
	TOT. CAT XIV		
	Categoria XV		
2.15.01.0	Indennità di anzianità e similari al personale cessato dal servizio 15.01.0		
	TOT. CAT. XV		
	TOTALE TITOLO II	--	*333.000.000*
	TITOLO III		
	ESTINZIONI DI MUTUI E ANTICIPAZIONI		
	Categoria XVI		
3.16.01.0	Rimborsi di mutui..... 16.01.0		
	Categoria XVII		
3.17.01.0	Anticipazioni passive..... 17.01.0		
	Categoria XVIII		
3.18.01.0	Rimborsi di Obbligazioni..... 18.01.0		
	Categoria XIX		
3.19.01.0	Restituzioni alle gestioni autonome di anticipazione..... 19.01.0		
	Categoria XX		
3.20.01.0	Estinzione debiti diversi..... 20.01.0		
	TOTALE TITOLO III.....		
	TOTALE SPESE IN CONTO CAPITALE	--	*333.000.000*

RESIDUI INIZIO ESERCIZIO	PAGATI	RIMASTI DA PAGARE	T O T A L E
33.100.000	9.970.250		9.970.250
5.083.818		5.083.818	5.083.818
5.083.818		5.083.818	5.083.818
701.055.786	401.532.701	236.068.883	637.601.584
701.055.786	401.532.701	236.068.883	637.601.584

C A P I T O L O		V a r i a z i o n i	
CODIFICAZIONE	DENOMINAZIONE	+	−
2.14.04.0	Accantonamento fondo liquidazioni. 14.04.0		
2.14.05.0	Versamento Tesoreria Statale 14.05.0		
2.14.06.0	Concessione mutui al personale 14.06.0		
	TOT. CAT XIV		
	Categoria XV		23.129.750
2.15.01.0	Indennità di anzianità e similari al personale cessato dal servizio 15.01.0		
	TOT. CAT. XV		
	TOTALE TITOLO II		
	TITOLO III		63.454.202
	ESTINZIONI DI MUTUI E ANTICIPAZIONI		
	Categoria XVI		
3.16.01.0	Rimborsi di mutui..... 16.01.0		
	Categoria XVII		
3.17.01.0	Anticipazioni passive..... 17.01.0		
	Categoria XVIII		
3.18.01.0	Rimborsi di Obbligazioni..... 18.01.0		
	Categoria XIX		
3.19.01.0	Restituzioni alle gestioni autonome di anticipazione..... 19.01.0		
	Categoria XX		
3.20.01.0	Estinzione debiti diversi..... 20.01.0		
	TOTALE TITOLO III.....		
	TOTALE SPESE IN CONTO CAPITALE		63.454.202

PREVISIONI DI CASSA	PAGAMENTI	Variazioni		TOTALE dei RESIDUI
		+	-	
150.000.000	150.000.000			
150.000.000			150.000.000	
430.000.000	175.970.250		254.029.750	
				5.083.818
				5.083.818
906.350.973	618.255.472	191.348.049	479.443.550	542.697.085
906.350.973	618.255.472	191.348.049	479.443.550	542.697.085

CAPITOLO		
CODIFICAZIONE	DENOMINAZIONE	PREVISIONI INIZIALI
	TITOLO IV PARTITE DI GIRO Categoria XXI	
4.21.01.0	Ritenute erariali.....	650.000.000
	21.01.0	
4.21.02.0	Ritenute previdenziali ed assistenziali.....	130.000.000
	21.02.0	
4.21.03.0	Ritenute diverse.....	5.000.000
	21.03.0	
4.21.04.0	Trattenute a favore di terzi.....	
	21.04.0	
4.21.05.0	Somme pagate per conto di terzi trasferimenti.....	120.000.000
	21.05.0	
4.21.06.0	Partite in conto sospeso.....	120.000.000
	21.06.0	
4.21.07.0	Provvidenze agli allevatori.....	
	21.07.0	
4.21.08.0	Assicurazioni professionisti.....	50.000.000
	21.08.0	
4.21.09.0	Multe fantini allevatori professionisti.....	
	21.09.0	
	TOTALE PARTITE DI GIRO....	1.075.000.000
		8.770.999.321
	TOTALE GENERALE.....	

Variazioni		PREVISIONI DEFINITIVE	SOMME PAGATE	SOMME DA PAGARE	TOTALE ACCERTATO
+	-				
--	--	*650.000.000*	*503.981.000*	*74.775.000*	*578.756.000*
--	--	*130.000.000*	*86.049.216*	*13.466.158*	*99.515.374*
--	--	*5.000.000*	*2.496.618*	--	*2.496.618*
--	--	*120.000.000*	*75.869.260*	*21.239.300*	*97.108.560*
--	--	*120.000.000*	*96.168.063*	*79.889.500*	*176.057.563*
--	--	*50.000.000*	*24.665.500*	*3.536.210*	*28.201.710*
--	--	*1.075.000.000*	*789.229.657*	*192.906.168*	*982.135.825*
760.885.973	404.535.000	9.127.350.294	5.870.044.409	2.350.341.324	8.220.385.733

CAPITOLO		Variazioni	
CODIFICAZIONE	DENOMINAZIONE	+	-
	TITOLO IV PARTITE DI GIRO Categoria XXI		
4.21.01.0	Ritenute erariali..... 21.01.0		*71.244.000*
4.21.02.0	Ritenute previdenziali ed assistenziali..... 21.02.0		*30.484.626*
4.21.03.0	Ritenute diverse..... 21.03.0		*2.503.382*
4.21.04.0	Trattenute a favore di terzi..... 21.04.0		
4.21.05.0	Somme pagate per conto di terzi trasferimenti..... 21.05.0		*22.891.440*
4.21.06.0	Partite in conto sospeso..... 21.06.0	*56.057.563*	
4.21.07.0	Provvidenze agli allevatori..... 21.07.0		
4.21.08.0	Assicurazioni professionisti..... 21.08.0		*21.798.200*
4.21.09.0	Quote fondini assicurazioni professionisti..... 21.09.0		
	TOTALE PARTITE DI GIRO....	*56.057.563*	*148.921.738*
		56.057.563	963.022.124
	TOTALE GENERALE.....		

RESIDUI INIZIO ESERCIZIO	PAGATI	RIMASTI DA PAGARE	T O T A L E
70.357.068	*70.357.068*	--	*70.357.068*
11.920.971	*11.920.971*	--	*11.920.971*
7.039.800	*7.039.800*	--	*7.039.800*
87.367.000	*70.426.000*	*16.941.000*	*87.367.000*
7.490.050	*6.967.600*	--	*6.967.600*
29.100.000	--	--	--
213.274.889	*166.711.439*	*16.941.000*	*183.652.439*
2.428.538.023	1.496.428.553	593.813.408	2.090.241.961

CAPITOLO		Variazioni	
CODIFICAZIONE	DENOMINAZIONE	+	-
	TITOLO IV PARTITE DI GIRO Categoria XXI		
4.21.01.0	Ritenute erariali..... 21.01.0		
4.21.02.0	Ritenute previdenziali ed assistenziali..... 21.02.0	--	--
4.21.03.0	Ritenute diverse..... 21.03.0	--	--
4.21.04.0	Trattenute a favore di terzi..... 21.04.0		
4.21.05.0	Somme pagate per conto di terzi trasferimenti..... 21.05.0		
4.21.06.0	Partite in conto sospeso..... 21.06.0	--	--
4.21.07.0	Provvidenze agli allevatori..... 21.07.0		--
4.21.08.0	Assicurazioni professionisti..... 21.08.0		
4.21.09.0	Multe fantini allevatori professionisti..... 21.09.0	--	522.450
		--	29.100.000
	TOTALE PARTITE DI GIRO....		
		--	29.622.450
	TOTALE GENERALE.....		338.296.062
		--	
		--	
		--	
		--	

PREVISIONI DI CASSA	PAGAMENTI	Variazioni		TOTALE dei RESIDUI
		+	-	
550.000.000	*574.338.068*	*24.338.068*		*74.775.000*
120.000.000	*97.970.187*	--	*22.029.813*	*13.466.158*
5.000.000	*2.496.618*	--	*2.503.382*	--
120.000.000	*82.909.060*	--	*37.090.940*	*21.239.300*
100.000.000	*166.594.063*	*66.594.063*	--	*96.830.500*
40.000.000	*31.633.100*	--	*8.366.900*	*3.536.210*
--	--	--	--	--
935.000.000	*955.941.096*	*90.932.131*	*69.991.035*	*209.847.168*
8.160.609.424	7.366.472.962	661.405.545	1.455.542.007	2.944.154.732

IL COMMISSARIO GOVERNATIVO
Dott. Camillo de Fabritiis

SITUAZIONE PATRIMONIALE

Num. conti	A T T I V I T A'	CONSISTENZE all'1.1.1992	CONSISTENZE al 31.12.1992	DIFFERENZE +	DIFFERENZE -	Num. conti
	Disponibilità liquide					
	Casse					
	Banche					
	Conto presso la Tesoreria Provinciale di Roma	1.556.745.854	2.194.171.615	637.425.761		
	Altri conti correnti post.					
		1.556.745.854	2.194.171.615	637.425.761		
	Residui attivi					
	Crediti verso lo Stato ed altri enti (U.N.I.R.E.)	1.165.000.000	1.875.000.000	710.000.000		
	Crediti verso iscritti, soci e terzi contribuenti	4.782.000	4.246.000		536.000	
	Crediti verso acquirenti, utenti, ecc.					
	Crediti diversi	211.160.463	215.518.251	4.357.788		
		1.380.942.463	2.094.764.251	714.357.788	536.000	
	Crediti bancari finanziari					
	Depositi vincolati fondo Liquidazione	417.475.766	567.475.766	150.000.000		
	Mutui e anticipazioni attive	66.000.000	64.473.594		1.526.406	
	Crediti per annualità, semestralità, ecc. scontate a terzi.					
	Prestiti al personale.	43.170.217	49.012.067	5.841.850		
	Crediti verso gestioni autonome.					
	Depositi cauzionali.	120.548.215	120.548.215			
	Crediti diversi bancari e Finanziari.					
		647.194.198	801.509.642	155.841.850	1.526.406	
	Rimanenze attive d'esercizio					
	Rimanenze di prodotti					
	Rimanenze di materie prime e materiali di consumo.					
	Rimanenze di viveri.					
	Rimanenze diverse.					

Al 31/12/1992

PASSIVITA'	CONSISTENZE		DIFFERENZE	
	all' 1.1.1992	al 31.12.1992	+	-
Debiti di tesoreria				
Anticipaz. del tesoriere scoperti di conto corr.				
Residui passivi				
Debiti verso lo Stato ed altri enti				
Debiti verso iscritti, soci e terzi per prestazioni dovute				
Debiti verso fornitori				
Debiti verso terzi per prestazioni ricevute				
Debiti diversi	2.428.538.023	2.944.154.732	515.616.709	
	2.428.538.023	2.944.154.732	515.616.709	
Debiti bancari e finanziari				
Mutui e anticipazioni passive				
Obbligazioni in circolazione				
Debiti verso il personale per depositi				
Debiti verso gestioni autonome				
Debiti diversi bancari e Finanziari.				
Rimanenze passive di esercizio				
Riserve tecniche				
Risconti passivi				

Num. Conti	A T T I V I T A'	CONSISTENZE all' 1.1.1992	CONSISTENZE al 31.12.1992	DIFFERENZE +	DIFFERENZE -
	Investimenti mobiliari				
	Partecipazioni azionarie				
	Conferimenti e quote in altri enti				
	Titoli emessi o garantiti dallo Stato ed assimilati				
	Obbligazioni e cartelle fondiarie				
	Buoni postali				
	Altri titoli di credito				
	Immobili				
	Edifici				
	Diritti reali				
	Costruzioni in corso				
	Immobilizzazioni tecniche				
	Impianti, attrezzature e macchinari	2.447.865.283	2.564.865.283	117.000.000	
	Automezzi				
	Mobili e macchine d'ufficio	507.042.532	747.393.505	240.350.973	
		2.954.907.815	3.312.258.788	357.350.973	2.062.406
	Altri costi pluriennali				
	Spese di costituzione, ampliamento e riorganizzazione				
	Costi e perdite emissione prestiti				
	Costi pluriennali diversi				
	TOTALE ATTIVITA'	6.539.790.330	8.402.704.296	1.864.976.372	2.062.406

Num. conti	P A S S I V I T A'	CONSISTENZE all'1.1.1992	CONSISTENZE al 31/12/1992	DIFFERENZE +	DIFFERENZE -
	Fondi di accantonamenti vari				
	Fondo liquidazione indennità anzianità personale	434.699.457	584.699.457	150.000.000	
	Fondo imposte e tasse				
	Fondi rischi				
	Fondi per accantonamenti diversi				
		434.699.457	584.699.457	150.000.000	
	Poste rettificative dell'attivo.				
	Fondo svalutazioni crediti				
	Fondo ammortamento immobili				
	Fondo svalutazione titoli e partecipazioni				
	Fondo ammortamento impianti attrezzature e macchinari	847.252.851	888.202.851	40.950.000	
	Fondo ammortamento automezzi, mobili e macchinari d'ufficio	71.023.375	99.865.492	28.842.117	
		918.276.226	988.068.343	69.792.117	
	TOTALE PASSIVITA'	3.781.513.706	4.516.922.532	735.408.826	

Num conti	A T T I V I T A'	CONSISTENZE		DIFFERENZE	
		all'1.1.92	al 31/12/92	+	-
	Deficit patrimoniale				
	Disavanzo economico esercizi precedenti				
	Disavanzo economico dell'esercizio				
	Totale a pareggio...	6.539.790.330	8.402.704.296	1.864.976.372	2.062.406
	Conti d'ordine				
	Valori di terzi depositari a cauzione, a garanzia, ecc.				
	Conti diversi				

CONSISTENZE		DIFFERENZE	
all'1.1.1992	al 31.12.1992	+	-
2.403.085.211	2.758.276.624	355.191.413	
355.191.413	1.127.505.140	772.313.727	
2.758.276.624	3.885.781.764	1.127.505.140	
6.539.790.330	8.402.704.296	1.862.913.966	

IL COMMISSARIO GOVERNATIVO
Dott. Camillo de Fabritiis

CONTO ECONOMICO DELL'ESERCIZIO 1992

Parte Prima

ENTRATE E SPESE FINANZIARIE CORRENTI

		Importo
TITOLO I		
ENTRATE CONTRIBUTIVE		
Cat. 1^- Aliquote contributive, ecc.	L.	40.680.000
Cat. 2^- Quote partecipazione iscritti, ecc.	"	
TITOLO II		
ENTRATE DERIVANTI		
DA TRASFERIMENTI CORRENTI		
Cat. 3^- Trasferimenti dallo Stato	L.	
Cat. 4^- Trasferimenti dalle Regioni.....	"	
Cat. 5^- Trasferimenti da comuni e province	"	
Cat. 6^- Trasferimenti da altri enti (U.N.I.R.E.).....	"	6.250.000.000
TITOLO III		
ALTRE ENTRATE		
Cat. 7^- Entrate derivanti dalla vendita, ecc.	L.	1.129.805.200
Cat. 8^- Redditi e proventi patrimoniali	"	14.972.522
Cat. 9^- Poste correttive e compensative, ecc.	"	107.126.289
Cat.10^- Entrate non classificabili	"	194.473.250
TOTALE PARTE PRIMA (1).....	"	7.737.057.261

Importo

TITOLO I

SPESE CORRENTI

Cat. 1^-	Spese per gli organi dell'Ente ..... L.	79.380.701
Cat. 2^-	Oneri per il personale in attività di servizio.... L.	1.518.273.563
Cat. 3^-	Oneri per il personale in quiescenza ..... L.	
Cat. 4^-	Spese per l'acquisto di beni di consumo e servizi..... L.	1.734.204.407
Cat. 5^-	Spese per prestazioni istituzionali..... L.	3.325.747.400
Cat. 6^-	Trasferimenti passivi..... L.	20.107.409
Cat. 7^-	Oneri finanziari..... L.	4.919.293
Cat. 8^-	Oneri tributari..... L.	7.272.012
Cat. 9^-	Poste correttive e compensative di entrate correnti..... L.	24.994.150
Cat.10^-	Spese non classificabili in altre voci..... L.	

TOTALE PARTE PRIMA (1)..... L. 6.714.898.935

Parte Seconda

COMPONENTI CHE NON DANNO LUOGO A MOVIMENTI FINANZIARI

	Importo
A) Entrate accertate in precedenti esercizi di pertinenza dell'esercizio:	
Contributi o premi per le prestazioni istituzionali....L.	
Trasferimenti (contributi, oblazioni, ecc.)....."	
Redditi e proventi patrimoniali....."	
Vendite di prodotti e di materiali diversi....."	
Vendite di pubblicazioni....."	
Prestazioni di particolari servizi....."	
Ricavi pluriennali....."	
	"
B) Produzioni e movimenti interni:	
Prodotti di natura impianti ed altre immobilizzazioni ottenuti con mezzi propri da capitalizzare.....L.	
	"
C) Trasferimenti attivi in natura (oblazioni, lasciti, donazioni in natura)..... L.	
	"
D) Variazioni patrimoniali straordinarie:	
sopravvenienze attive.....L.	
insussistenze passive....."	338.296.062
	"
E) Spese impegnate di competenza di successivi esercizi.....L.	
	"

		Importo
A) Spese di competenza, impegnate in precedenti esercizi:		
Rimanenze iniziali di prodotti	L.	
Materie prime e materiali di consumo, viveri	"	
Riscontri iniziali di spese per locazioni ed utenze	"	
Spese per servizi esterni	"	
Spese diverse di amministrazione	"	
Spese per trasferimenti	"	
Oneri finanziari	"	
Spese diverse	"	
Costi pluriennali	"	
	"	
B) Produzioni e movimenti interni:		
Oneri in natura	L.	
	"	
C) Trasferimenti passivi in natura (contributi, concorsi, soccorsi e oblazioni in natura)	L.	
	"	
D) Ammortamenti e deperimenti:		
Immobili	L.	
Impianti attrezzature e macchinari	"	40.950.000
Automezzi, mobili e macchine	"	28.842.117
Diversi	"	
	"	69.792.117
E) Svalutazioni e deprezzamenti:		
Svalutazione crediti	L.	
Svalutazione titoli	"	
Deprezzamento immobili, impianti, macchine	"	
Eliminazione impianti ed altre immobilizzazioni non ammortizzati	"	
	"	
F) Accantonamenti per oneri presenti di competenza:		
Imposte e tasse da regolare	L.	
Altri oneri da definire	"	
Accantonamenti diversi	"	
Accantonamenti e fondo rischi	"	
	"	
G) Quota dell'esercizio per l'adeguamento del fondo indennità anzianità personale	L.	150.000.000

	Importo
Totale parte seconda (2).....L.	338.296.062
Totale generale (1+2).....L.	8.075.353.323
Disavanzo economico.....L.	
Totale a pareggio.....L.	8.075.353.323

	Importo
H) Variazioni patrimoniali straordinarie:	
Sopravvenienze passive.....L.	
Insussistenze attive....."	13.157.131
"	13.157.131
I) Entrate accertate nell'esercizio di pertinenza di successivi esercizi.....L.	
"	
Totale parte seconda (2).....L.	232.949.248
Totale generale (1+2)....."	6.947.843.183
Avanzo economico....."	1.127.505.140
Totale a pareggio....."	8.075.353.323

IL COMMISSARIO GOVERNATIVO
Dott. Camillo de Fabritiis

JOCKEY CLUB ITALIANO
CONSUNTIVO 1992

S I T U A Z I O N E A M M I N I S T R A T I V A

Consistenza della Cassa all'inizio dell'esercizio c/o Tesoreria		1.974.221.620
Consistenza della Cassa all'inizio dell'esercizio c/o Ist. Cassiere		
RISCOSSIONI:		
in c/ competenza	6.868.674.109	
in c/ residui	1.285.224.614	8.153.898.723
PAGAMENTI:		
in c/ competenza	5.870.044.409	
in c/ residui	1.496.428.553	7.366.472.962
Consistenza della Cassa alla fine dell'esercizio c/o Tesoreria		2.761.647.381
Fondo vincolato per indennità di liquidazione		567.475.766
		2.194.171.615
Residui Attivi		
- degli esercizi precedenti	82.560.718	
- dell'esercizio	2.012.203.533	2.094.764.251
Residui Passivi		
- degli esercizi precedenti	593.813.408	
- dell'esercizio	2.350.341.324	2.944.154.732
Avanzo d'amministrazione alla fine dell'esercizio		1.344.781.134

L'utilizzazione parziale dell'avanzo di amministrazione risulta così prevista:
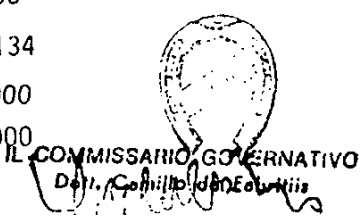
cap. 1.05.02.0 - Controllo antidoping ed emotipi	250.000.000
cap. 1.05.04.0 - Pubblicazioni Ufficiali	44.781.134
cap. 1.04.22.0 - Spese per la meccanizzazione dei servizi	50.000.000
cap. 2.12.01.0 - Acquisto impianti e attrezzature	100.000.000