

# SENATO DELLA REPUBBLICA

— XI LEGISLATURA —

**Doc. XV**

**n. 61**

## RELAZIONE DELLA CORTE DEI CONTI

### AL PARLAMENTO

**sulla gestione finanziaria degli Enti sottoposti a controllo  
in applicazione della legge 21 marzo 1958, n. 259**

**LEGA NAVALE ITALIANA**

**(Esercizio 1992)**

—————  
**Comunicata alla Presidenza il 4 gennaio 1994**  
—————



## INDICE

Determinazione della Corte dei conti n. 50/93 del 7 dicembre 1993 .....	Pag.	5
Relazione sul risultato del controllo eseguito sulla gestione finanziaria della Lega Navale Italiana per l'esercizio 1992 .....	»	7
DOCUMENTI ALLEGATI:		
<i>Esercizio 1992:</i>		
Relazione del Presidente .....	»	33
Relazione del Collegio dei Revisori .....	»	45
Bilancio consuntivo .....	»	59



**Determinazione n. 50/93**

## LA CORTE DEI CONTI

### IN SEZIONE DEL CONTROLLO SULLA GESTIONE FINANZIARIA DEGLI ENTI A CUI LO STATO CONTRIBUISCE IN VIA ORDINARIA

nell'adunanza del 7 dicembre 1993;

visto il testo unico delle leggi sulla Corte dei conti 12 luglio 1934, n. 1214;

vista la legge 21 marzo 1958, n. 259;

visto il decreto del Presidente della Repubblica in data 1° marzo 1977, con il quale la Lega navale italiana è stata sottoposta al controllo della Corte dei conti;

visti il conto consuntivo dell'Ente suddetto, relativo all'esercizio finanziario 1992, nonché le annesse relazioni della Presidenza nazionale e del Consiglio di revisione, trasmessi alla Corte in adempimento dell'articolo 4 della citata legge n. 259 del 1958;

esaminati gli atti;

udito il relatore Consigliere dottor Carlo Costanza e, sulla sua proposta, discussa e deliberata la relazione con la quale la Corte, in base agli atti ed agli elementi acquisiti, riferisce alle Presidenze delle due Camere del Parlamento il risultato del controllo eseguito sulla gestione finanziaria dell'Ente per l'esercizio 1992;

ritenuto che, assolto così ogni prescritto incumbente, possa, a norma dell'articolo 7 della citata legge n. 259 del 1958, darsi corso alla comunicazione alle dette Presidenze, oltre che del conto consuntivo - corredato dalle relazioni degli organi amministrativi e di revisione - della relazione come innanzi deliberata, che alla presente si unisce perchè ne faccia parte integrante;

P. Q. M.

comunica, a norma dell'articolo 7 della legge n. 259 del 1958, alle Presidenze delle due Camere del Parlamento, insieme con il conto consuntivo per l'esercizio 1992 - corredato dalle relazioni degli organi amministrativo e di revisione - l'unita relazione con la quale la Corte riferisce il risultato del controllo eseguito sulla gestione finanziaria dell'Ente stesso.

IL RELATORE

*f.to* Costanza

IL PRESIDENTE

*f.to* Coltelli



**RELAZIONE SUL RISULTATO DEL CONTROLLO ESEGUITO SULLA GESTIONE FINANZIARIA DELLA LEGA NAVALE ITALIANA PER L'ESERCIZIO 1992**

**SOMMARIO**

1. Premessa. - 2. Finalità e ordinamento. - 3. Il bilancio di previsione. - 4. I risultati della gestione. - 5. Considerazioni sull'attività istituzionale. - 6. Conclusioni





## 1. Premessa

Con la presente relazione la Corte riferisce, ai sensi dell'articolo 7 della legge 21 marzo 1958 n. 259, il risultato del controllo eseguito sulla gestione finanziaria della Lega navale italiana nell'esercizio 1992.

L'ente beneficia di un contributo ordinario a carico del bilancio dello Stato ed è sottoposto alla vigilanza dei Ministeri della Difesa e della Marina Mercantile (articolo 5 dello Statuto approvato con DPR 18 maggio 1985 n. 581) ed al controllo della Corte dei conti, a norma degli articoli 2 e 3 della legge n. 259 del 1958 (DPR 1 agosto 1977 n. 2719) in quanto preposto a servizi di pubblico interesse (legge 20 marzo 1975, n. 70, tabella IV).

Con precedente relazione la Corte ha riferito sulla gestione finanziaria dell'esercizio 1991 (Atti parlamentari XI Legislatura Doc. XV n. 18).

Nel corso dell'esercizio l'Ispettorato generale di Finanza ha effettuato presso la Lega una approfondita verifica amministrativo-contabile, che si è conclusa con la formulazione di una serie di rilievi attinenti sia all'organizzazione che alla gestione.

La Presidenza dell'ente ha dato pronto riscontro in proposito ai Ministeri vigilanti, adottando, nel contempo, la maggior parte delle iniziative richieste dall'Ispettorato.

Dei principali rilievi e delle relative azioni correttive intraprese dall'ente si è tenuto conto nella presente relazione.

## 2. Finalità e ordinamento

2.1. La Lega navale italiana è ente a struttura associativa, eretto in ente morale con r.d. 28 febbraio 1907 n. XLVIII ed attualmente disciplinato dallo Statuto approvato con d.P.R. n. 581 del 1985.

La struttura centrale e periferica dell'ente è costituita dalla Presidenza nazionale, dalle 108 Sezioni, che hanno più di cento soci; dalle 58 Delegazioni, che hanno un numero di soci compreso tra i venticinque ed i cento; e da 3 Centri nautici.

Oltre alla tradizionale finalità di diffondere, in particolare tra i giovani, l'amore per il mare, lo spirito marinaro e la conoscenza dei problemi marittimi, la Lega promuove lo sviluppo di attività culturali, naturalistiche, sportive, didattiche; la pratica del diporto e le altre attività nautiche; nonché la tutela dell'ambiente marino e delle acque interne. Finalità quest'ultima che sta alla base della richiesta, rivolta dall'ente al Ministero dell'Ambiente, di essere inclusa tra le associazioni di protezioni ambientale (art. 13 della legge n. 349 del 1986).

Nelle precedenti relazioni e, segnatamente, in quella relativa all'esercizio 1991, alla quale si rinvia <sup>1</sup>, è stato ampiamente descritto l'ordinamento dell'ente.

In questa sede è sufficiente aggiornare quanto in precedenza esposto, ricordando che è stato rinnovato il mandato triennale del Presidente della Lega <sup>2</sup> e che è

---

<sup>1</sup> - Rel. cit. pag. 15 e seguenti.

<sup>2</sup> - Decreto del Ministro della Difesa di concerto con il Ministro della marina mercantile in data 16 febbraio 1993.

---

XI LEGISLATURA - DISEGNI DI LEGGE E RELAZIONI - DOCUMENTI

---

stata regolarizzata la posizione di alcuni componenti degli organi dell'ente operanti in regime di prorogatio.

Si tratta, in particolare, della conferma, da parte del Ministero della Marina mercantile <sup>4</sup>, del proprio rappresentante in seno al Consiglio direttivo per il triennio 1992-94 e di un componente titolare e del supplente, nel Collegio di revisione; nonché della conferma, deliberata dal Consiglio direttivo in data 30 aprile 1993, del Collegio dei Proviviri.

L'art. 23 dello Statuto prevede che ai componenti il Consiglio direttivo ed ai Revisori sia attribuito, oltre all'eventuale trattamento di missione, un gettone di presenza che è stato quantificato, nel 1987, in lire 30 mila. Il Consiglio direttivo, nella seduta del 3 aprile 1992, ha proposto ai Ministeri vigilanti, che non si sono ancora pronunciati, di elevarne l'importo a lire 50 mila.

-----  
3 - Sono organi centrali della Lega navale:

- Il Presidente nazionale, che ne ha la rappresentanza legale e presiede il Consiglio Direttivo.
- Il vice Presidente che lo sostituisce in caso di assenza o impedimento.
- L'Assemblea generale dei soci, che stabilisce le linee programmatiche, delibera le modifiche statutarie e in materie di generale interesse.
- Il Consiglio direttivo nazionale, organo deliberante dell'ente.
- Il Direttore generale, organo esecutivo dell'associazione.
- Il Collegio dei Revisori dei conti.
- Il Collegio dei Proviviri.

4 - Con note ministeriali, rispettivamente, in data 22 aprile 1992 e 28 gennaio 1993.

---

 XI LEGISLATURA - DISEGNI DI LEGGE E RELAZIONI - DOCUMENTI
 

---

2.2. - In esito ai rilievi formulati dall'Ispettorato di Finanza in ordine al servizio cassa, il Consiglio direttivo ha provveduto a formalizzare la nomina del Cassiere, cui sono state impartite le direttive necessarie a conformarne la gestione a quanto prescritto dal d.P.R. 696 del 1979.

Sono stati, inoltre, istituiti, in sostituzione delle schede ritenute non idonee, i registri partitari delle entrate, spese e residui, il registro degli ordini di riscossione e quello degli inventari.

2.3. - Rispetto alla dotazione organica di 20 unità, vigente dal 1991, la consistenza del personale in servizio, a fine esercizio, risultava limitata a 7 unità, con una diminuzione di una unità rispetto al precedente esercizio, come risulta dal prospetto che segue:

**SITUAZIONE DEL PERSONALE AL 31 DICEMBRE 1992**

QUALIFICA	ORGANICO	LIVELLI	QUALIFICHE FUNZIONALI	PROFILI	POSTI COPERTI
Ausiliario di Amm.ne e conducente di automezzi	1	3°	III	1°/4	=
Archivista-dattilografo	6	4°	IV	4°	=
Operatore di amm.ne	3	6°	V	1°	1
Assistente di amm.ne	5	6°	VI	1°	3
Collaboratore di amm.ne	4	7°	VII	1°	3
Funzionario di amm.ne	1	8°	VIII	1°	=
	20				7

Per ovviare, in parte, ad una così rilevante carenza di personale che si riflette inevitabilmente sulla organizzazione dei servizi (sette, oltre alla Segreteria generale) e sul buon andamento della gestione, l'ente si è avvalso, anche nel 1992, dell'opera di collaboratori volontari, come consentito dallo Statuto (art. 92 III comma).

Ha, inoltre, richiesto al Dipartimento della Funzione pubblica l'applicazione delle procedure sulla mobilità al fine di acquisire alcuni elementi provenienti da altri enti in misura, peraltro, non eccedente tre unità. Infatti, come rappresentato dalla Presidenza della Lega, le attuali disponibilità finanziarie non consentono ulteriori assunzioni, in quanto l'onere relativo al personale finirebbe per assorbire pressochè per intero anche le attuali risorse sinora destinate al perseguimento delle finalità istituzionali pregiudicandone l'attuazione.

In tali circostanze si rende opportuno sottoporre all'Assemblea dei soci la problematica relativa all'adeguamento del personale in servizio alle esigenze operative dell'ente.

In relazione alla presenza in ruolo di un terzo soltanto dei dipendenti previsti dalla dotazione organica, l'onere complessivamente sostenuto per il personale (459,8 milioni, ivi compresi 104,3 milioni per gli oneri previdenziali) risulta diminuito rispetto ai due precedenti esercizi, nei quali era risultato pari, rispettivamente, a 482,5 milioni (1990) e 474,1 (1991).

Per la gestione del personale, sono stati, infine, introdotti i libri matricola e paga, debitamente vidimati dall'INPS, in esito al rilievo formulato dall'Ispettorato di Finanza che ne aveva constatato la mancanza.

### 3. Il bilancio di previsione

Il bilancio di previsione della Lega navale per l'esercizio 1992 - deliberato dal Consiglio direttivo nella seduta del 25 ottobre 1991 - è pervenuto alla Corte il 16 novembre 1991, mentre le previsioni relative alle Strutture periferiche (Sezioni e Delegazioni) sono state trasmesse successivamente ed acquisite dalla Corte in data 23 marzo 1992.

Il documento contabile dell'ente prevedeva, inizialmente, entrate per complessivi 2.010,3 milioni e spese per 2.003,5 dei quali 201 relativi alle partite di giro.

In corso d'esercizio, sono state deliberate, in data 30 ottobre 1992, variazioni compensative alle previsioni di bilancio per un totale di 108,3 milioni.

I bilanci di previsione delle Strutture periferiche, compendiate secondo lo schema previsto dall'Allegato B al regolamento, esponevano per il 1992, relativamente alle Sezioni, entrate e spese per complessivi 12.398,7 milioni e, per le Delegazioni, entrate e spese per 611 milioni circa. Nei riepiloghi dei preventivi delle Sezioni e Delegazioni risultano incluse le aliquote delle quote associative dovute alla Presidenza nazionale, a norma di Statuto, da parte delle Strutture periferiche nonchè i contributi e le sovvenzioni della Presidenza in loro favore.

#### 4. I risultati della gestione

##### 4.1. La gestione della Presidenza nazionale

###### a) Generalità

Il conto consuntivo dell'esercizio in esame - pervenuto alla Corte il 28 maggio 1993, è stato approvato dal Consiglio direttivo, con parere favorevole del Collegio di revisione, in data 30 aprile 1993.

Il Ministero del Tesoro, con nota del 4 agosto 1993 a firma del Ragioniere generale dello Stato, preso atto del parere espresso dal Collegio di revisione, ha comunicato di non aver osservazioni sul consuntivo.

I dati esposti nel conto denotano, rispetto all'esercizio pregresso, un sostanziale miglioramento dei risultati della gestione, evidenziato dalla consistenza degli avanzi di competenza (296,4 milioni rispetto a 172,7 del 1991), di amministrazione (464,1 milioni rispetto a 248) nonché di quello economico (255,1 milioni rispetto a 152,3), che si riflette, riducendone il deficit in misura corrispondente, nella consistenza patrimoniale.

###### b) La gestione finanziaria

Il positivo risultato finale della gestione di competenza si caratterizza per l'aumento delle entrate (+ 87,6 milioni rispetto al 1991), cui si accompagna, con inversione di tendenza rispetto al precedente esercizio, la diminuzione delle spese (- 36,1 milioni).

## XI LEGISLATURA - DISEGNI DI LEGGE E RELAZIONI - DOCUMENTI

*(in milioni di lire)*

ENTRATE	1991	1992
Entrate correnti	1.959,6	2.071,3
Altre Entrate (Titoli IV, V, VI)	83,3	59,2
Totale	2.042,9	2.130,5
Partite di giro	219,8	204,9
Totale	2.262,7	2.335,4

SPESE	1991	1992
Spese correnti	1.870,2	1.794,4
Spese in conto capitale	=	39,7
Totale	1.870,2	1.834,1
Partite di giro	219,8	204,9
Totale	2.090,0	2.039,0
Avanzo (+) o Disavanzo (-) di competenza	+172,7	+296,4



## XI LEGISLATURA - DISEGNI DI LEGGE E RELAZIONI - DOCUMENTI

Le entrate correnti sono di seguito esposte nelle diverse componenti e poste a raffronto con quelle del precedente esercizio.

## ENTRATE CORRENTI

(in milioni di lire)

	1991	1992
Quote e contributi associativi	1.255,3	1.322,1
Contributi dello Stato	600,0	600,0
Contributi di Enti		12,0
Altre Entrate (Titolo III)	104,3	137,2
<b>Totale</b>	<b>1.959,6</b>	<b>2.071,3</b>

Nell'esercizio in esame, il gettito delle quote e contributi associativi risulta ulteriormente aumentato (+ 10 per cento circa), nonostante la leggera flessione del numero dei soci ordinari, triennali e dei Centri nautici, compensata, peraltro, dalle maggiori adesioni di soci familiari e aggregati <sup>5</sup>. Tale categoria di entrate continua ad essere, di gran lunga, la principale risorsa finanziaria dell'ente. Da alcuni anni il relativo gettito risulta, infatti, più che doppio rispetto ai contributi ordinario (500 milioni) e straordinario dello Stato, cui si è aggiunta nell'esercizio una modesta erogazione da parte della Federazione italiana della vela.

<sup>5</sup> - Alla fine del 1992 risultavano iscritti alla Lega navale 45.433 soci, così ripartiti tra le diverse categorie:

	1991	1992
- Soci ordinari	31.353	30.373
- " triennali	5.619	4.973
- " familiari	4.596	5.059
- " aggregati	2.342	3.791
- " Centri nautici	1.291	1.237
	<u>45.201</u>	<u>45.433</u>

## XI LEGISLATURA - DISEGNI DI LEGGE E RELAZIONI - DOCUMENTI

Da rilevare, altresì, il positivo andamento delle entrate derivanti dalla vendita di pubblicazioni e materiali di propaganda, cui fa riscontro la flessione dei redditi immobiliari, in ordine ai quali è da condividere la raccomandazione formulata dall'Ispettorato di Finanza intesa ad assicurare una migliore redditività del patrimonio immobiliare mediante tempestiva determinazione e costante aggiornamento dei relativi canoni locativi.

Nella tabella che segue sono riportate le spese di parte corrente che attengono al funzionamento della struttura centrale dell'ente ed allo svolgimento delle attività istituzionali.

## SPESE CORRENTI

(in milioni di lire)

	1991	1992
Organi dell'ente	66,3	77,2
Personale	474,1	459,9
Acquisto di beni e servizi	176,7	223,0
Attività istituzionali	1.111,8	1.000,4
Altre spese	41,3	33,9
Totale	1.870,2	1.794,4

Nell'ambito di una spesa corrente, complessivamente diminuita dal 4 per cento rispetto all'esercizio precedente, risultano in controtendenza gli aumenti degli oneri sostenuti per il funzionamento degli organi dell'ente - correlati, peraltro, all'attività svolta nell'anno e non all'incremento, non ancora operante, dei gettoni di presenza - e quello relativo all'acquisto di beni e servizi, essenzialmente dovuto al sensibile aumento (da 7,3 a 45,7 milioni) del

---

 XI LEGISLATURA - DISEGNI DI LEGGE E RELAZIONI - DOCUMENTI
 

---

canone demaniale per la concessione in uso della sede romana dell'ente.

Sono, invece, diminuite dell'11 per cento le spese per le attività istituzionali mentre risultano in diminuzione, per le ragioni esposte nel precedente paragrafo 2.3., le spese relative al personale.

### c) La situazione amministrativa

Nel prospetto che segue sono riassunti, unitamente a quelli del precedente esercizio, i dati relativi alla situazione amministrativa al termine dell'esercizio:

#### SITUAZIONE AMMINISTRATIVA (in milioni di lire)

	1991	1992
Consistenza di cassa a fine esercizio	+545,9	+612,8
Residui attivi	+199,8	+273,4
Residui passivi	-497,8	-419,1
Avanzo di amministrazione	+247,9	+467,1

L'ulteriore, sensibile aumento dell'avanzo di amministrazione è ancora dovuto alla ricorrente circostanza che maggiori entrate relative a quote associative ed al contributo straordinario del Ministero della Difesa sono affluite all'ente soltanto a fine esercizio, in tempo non utile per la programmazione di ulteriori iniziative istituzionali.

In tema di residui, è da rilevare che le maggiori componenti di quelli attivi sono, tuttora, costituite dal credito verso l'amministrazione finanziaria per rimborsi IVA (106 milioni circa), a norma dell'art. 4 del d.P.R. 29 gennaio 1979 n. 24, da crediti relativi a pubblicità sul

## XI LEGISLATURA - DISEGNI DI LEGGE E RELAZIONI - DOCUMENTI

periodico "Lega Navale" (69,7 milioni) e da quote associative (42,7 milioni), mentre i residui passivi derivano, prevalentemente dai conguagli dovuti al Demanio per gli anni precedenti, a seguito dell'aggiornamento del canone per l'uso della sede nazionale (176,2 milioni circa), da competenze accessorie dovute al personale (97,2 milioni), da contributi e ritenute previdenziali (83,8 milioni) e da impegni assunti nell'esercizio nei confronti delle strutture periferiche per l'esercizio di attività istituzionale (87 milioni).

## d) il conto economico

Le varie componenti del conto economico sono compendiate nel prospetto che segue, con raffronto alle risultanze dell'esercizio pregresso:

CONTO ECONOMICO		(in milioni di lire)	
PARTE PRIMA		1991	1992
Entrate correnti		+1.959,6	+2.071,3
Spese correnti		-1.870,2	-1.794,4
	Totale	+89,4	+276,9
<b>PARTE SECONDA</b> (Componenti non finanziarie)			
Attività		+107,8	+141,9
Passività		-44,9	-163,7
	Totale	+62,9	-21,8
Avanzo (+) o Disavanzo (-)		+152,3	+255,1

I flussi finanziari di parte corrente - riportati nella prima parte del conto - evidenziano, per effetto dell'incremento delle entrate e della flessione delle spese, un saldo di segno positivo (+ 276,9 milioni) che dedotto il modesto saldo negativo (-21,8 milioni) delle componenti non finanziarie determina il sensibile aumento (+ 67,5 per cento) rispetto all'esercizio pregresso dell'avanzo economico (+ 255,1 milioni). Risultato questo che trova puntuale riscontro nella situazione patrimoniale dell'ente.

e) il conto del patrimonio

Nel prospetto che segue sono sinteticamente esposti i dati relativi alla situazione patrimoniale dell'ente al termine dell'esercizio in esame e di quello precedente.

## XI LEGISLATURA - DISEGNI DI LEGGE E RELAZIONI - DOCUMENTI

## CONTO DEL PATRIMONIO

(in milioni di lire)

ATTIVITA'	1991	1992
-Disponibilità liquide	546.0	612.8
-Residui attivi	199.8	273.4
-Crediti bancari e finanziari	13.8	3.3
-Immobili	10.6	10.6
-Mobili	89.7	89.7
-Immobilizzazioni tecniche	86.1	87.0
-Titoli	0.2	0.2
-Materiali vari	71.1	75.8
<b>TOTALE ATTIVITA'</b>	<b>1.017,3</b>	<b>1.152,8</b>
-Disavanzo economico esercizi precedenti	388.2	235.9
-Disavanzo economico dell'esercizio	=	=
<b>TOTALE A PAREGGIO</b>	<b>1.405,5</b>	<b>1.388,7</b>
<b>PASSIVITA'</b>		
-Residui passivi	497.8	419.1
-Debiti bancari e finanziari	15.7	1.5
-Fondi di ammortamento (Mobili e Immobili)	152.4	161.7
-Fondo anzianità personale	264.2	234.0
-Entrate esercizi successivi (Quote triennali)	127.5	120.4
<b>TOTALE PASSIVITA'</b>	<b>1.057,7</b>	<b>936,7</b>
-Fondo di dotazione	82.6	84.0
-Fondo di riserva	112.9	112.9
-Avanzo economico dell'esercizio	152.3	255.1
<b>TOTALE A PAREGGIO</b>	<b>1.405,5</b>	<b>1.388,7</b>

Dai dati suesposti risulta che le variazioni di maggior rilievo attengono, tra le attività, all'incremento delle disponibilità liquide e dei residui, cui fa riscontro la diminuzione dei crediti bancari e finanziari; e, tra le passività, alla diminuzione dei residui e del fondo di anzianità in conseguenza della cessazione dal servizio di un dipendente, nonché al fisiologico incremento dei fondi di ammortamento.

Per quanto riguarda, in particolare, l'iscrizione relativa ai mobili, l'ente ha recentemente istituito - a seguito dei rilievi formulati in materia dall'Ispettorato di Finanza - apposite Commissioni incaricate di procedere, entro quattro mesi, alla ricognizione dei cespiti mobiliari e bibliografici ed all'aggiornamento dei rispettivi valori di libro.

#### **4.2. La gestione delle Sezioni e Delegazioni**

I dati esposti nelle tabelle che seguono comprendono le aliquote associative trasferite, a norma di statuto, alla Presidenza nazionale ed i contributi da questa erogati. Nel valutarne le risultanze, è da considerare, inoltre, che i consuntivi delle Sezioni e Delegazioni sono impostati in termini di cassa.

## XI LEGISLATURA - DISEGNI DI LEGGE E RELAZIONI - DOCUMENTI

## CONSUNTIVO DELLE SEZIONI (in milioni di lire)

ENTRATE	1991	1992
Quote associative	1.077,1	2.720,1
Contributi:		
a) dalla Presidenza	101,6	103,0
b) da altri enti	1.728,7	1.102,9
Organizzazione di corsi	2.422,2	2.130,5
Varie	9.222,6	9.528,2
Totale	14.552,2	15.584,7
<b>SPESE</b>		
Aliquote alla Presidenza	839,1	780,1
Funzionamento		
a) personale	2.842,3	3.096,7
b) acquisto beni e servizi	2.825,1	3.303,1
Istituzionali	4.845,4	4.105,9
In conto capitale	1.904,9	2.246,5
Varie	987,9	1.970,4
Totale	14.244,7	15.502,7



In una visione d'insieme, risultano in aumento, tra le entrate, il gettito delle quote associative (+ 239 per cento circa) e, sia pur in misura limitata, i proventi dai servizi resi ai soci, classificati nella categoria "varie".

Si registra, per contro, una flessione dei contributi e dei proventi dai corsi.

Nell'ambito della spesa, la diminuzione delle aliquote trasferite alla Presidenza, nonostante il rilevato incremento del complessivo gettito delle quote associative, costituisce palese indice dei ritardi da parte delle Sezioni nell'adempiere agli obblighi statutari.

Tale comportamento si riflette negativamente, come più volte rilevato, sulla tempestività delle iniziative da parte degli organi centrali dell'ente, che non sono in condizione di programmarle senza aver prima acquisito la disponibilità delle risorse necessarie.

Va rilevato, inoltre, che al sensibile incremento delle spese di funzionamento e, tra queste, di quelle relative al personale corrisponde una flessione delle spese sostenute per lo svolgimento delle attività istituzionali, mentre risultano in aumento le spese in conto capitale, ciò che dovrebbe, in prospettiva, comportare uno sviluppo delle iniziative statutarie, stante il carattere strumentale degli investimenti.

## XI LEGISLATURA - DISEGNI DI LEGGE E RELAZIONI - DOCUMENTI

## CONSUNTIVO DELLE DELEGAZIONI (in milioni di lire)

ENTRATE	1991	1992
Quote associative	102.3	128.0
Contributi:		
a) dalla Presidenza	5.0	15.0
b) da altri enti	45.3	41.2
Organizzazione di corsi	14.9	39.4
Varie	343.7	566.5
Totale	511.2	790.1
<b>SPESE</b>		
Aliquote alla Presidenza	47.3	56.1
Funzionamento:		
a) personale	40.9	72.8
b) acquisto beni e servizi	83.5	173.9
Istituzionali	84.6	136.5
In conto capitale	202.3	278.7
Varie	22.0	40.9
Totale	480.6	758.9

La gestione delle Delegazioni si caratterizza per il maggior gettito delle entrate di tutte le categorie e, in particolare, di quelle derivanti dai servizi resi ai soci (entrate varie), dalla organizzazione dei corsi e dalle quote associative, che trova riscontro nell'andamento della spesa, nel cui ambito, nonostante il sensibile incremento degli oneri sostenuti per il funzionamento, risultano in aumento sia le spese relative allo svolgimento di attività istituzionali che quelle in conto capitale.

## 5. Considerazioni sull'attività istituzionale

Nell'esercizio in esame, la spesa che la Presidenza nazionale ha destinato allo svolgimento delle attività istituzionali (1 miliardo), sebbene diminuita rispetto al 1991 (1,1 miliardi), risulta, tuttavia, pari al 49 per cento delle entrate correnti ed al 56 per cento degli impegni assunti nell'ambito del titolo I.

Gli stanziamenti sono stati, in larga prevalenza, assorbiti dalle attività dei Centri nautici (604,7 milioni) che hanno curato l'organizzazione di numerosi corsi con la partecipazione di oltre mille allievi, e dalla pubblicazione del periodico "Lega Navale" (314 milioni) - principale strumento di informazione propaganda dell'ente - che ha avuto una tiratura complessiva di 304.000 copie (279.600 nel 1991), con un costo unitario di 923 lire circa.

Il maggior impegno a favore dei Centri nautici ha comportato la riduzione a livelli ben più modesti rispetto al 1991 del complesso delle sovvenzioni alle Strutture periferiche, che, tuttavia, come esposto nel precedente paragrafo, hanno destinato allo svolgimento di iniziative istituzionali, rispettivamente, 4,1 miliardi (Sezioni) e 136,6 milioni (Delegazioni).

Come riferito dalla Presidenza dell'ente, la maggior parte delle Sezioni e Delegazioni ha, infatti, svolto nel corso dell'anno una intensa attività. Si tratta, in particolare, dei corsi di avviamento alla vela (286), di canottaggio e canoa (44) e di numerosi altri corsi di navigazione, metereologia, specializzazione subacquea, etcetera; di molteplici attività culturali, convegni e mostre su temi connessi ai fini d'istituto; di manifestazioni navali e ambientali.

Secondo una consolidata tradizione che risponde a pieno ai principi statutarî, molteplici sono state le iniziative

assunte in ambito scolastico e numerose sono state le regate di rilievo locale, nazionale ed internazionale alle quali hanno partecipato le imbarcazioni appartenenti alle varie strutture della Lega ed ai singoli soci <sup>6</sup>.

---

<sup>6</sup> - Nel 1992 è notevolmente aumentato sia il numero dei natanti appartenenti alla Lega nelle sue articolazioni (1263 rispetto alle 984 del 1991) che ai soci (8298 rispetto alle 6419 del 1991).

## 6. Conclusioni

La progressiva e pur rilevante crescita delle entrate ordinarie dell'ente e, tra queste, soprattutto del gettito delle quote associative non è ancora sufficiente ad assicurare alla Lega un adeguato equilibrio rispetto alle esigenze da soddisfare.

Permane, infatti, l'impossibilità di adeguare la consistenza del personale alla nuova dotazione organica - con inevitabili riflessi sul buon andamento della gestione, come evidenziato in occasione della recente verifica amministrativo-contabile dell'Ispettorato di Finanza - e di finanziare, nel contempo, le primarie attività istituzionali.

Ad accentuare le difficoltà operative dell'ente concorre il ricorrente fenomeno della tardiva trasmissione alla Presidenza delle aliquote associative da parte delle Strutture periferiche, che non consente la tempestiva programmazione delle iniziative in mancanza di un quadro completo delle risorse disponibili.

Non essendo ipotizzabile nella attuale congiuntura un ulteriore incremento dell'apporto finanziario pubblico, è dunque opportuno che la Presidenza dell'ente investa, per le valutazioni di competenza, l'Assemblea generale dei soci della problematica relativa all'adeguato e tempestivo finanziamento della struttura centrale dell'ente, onde consentirle di svolgere a pieno il ruolo di coordinamento e promozione delle attività statutarie che le compete.

Ciò premesso, è da valutare positivamente - tenuto conto dei suddetti vincoli di bilancio - l'attività svolta nell'esercizio, che si caratterizza per il prevalere di iniziative a favore dei soci più giovani, sia nell'ambito dei Centri nautici che in collaborazione con le istituzioni scolastiche.

Merita, infine, apprezzamento la prontezza dimostrata dall'ente nell'adeguarsi alle osservazioni formulate dall'Ispettorato di Finanza.

**LEGA NAVALE ITALIANA**

**ESERCIZIO 1992**





RELAZIONE DEL PRESIDENTE



---

 XI LEGISLATURA - DISEGNI DI LEGGE E RELAZIONI - DOCUMENTI
 

---

**RELAZIONE SUI BILANCI CONSUNTIVI**  
**(FINANZIARIO, ECONOMICO E PATRIMONIALE) DELL'ANNO 1992**

Il Collegio dei Revisori dei Conti, con l'unita relazione, ha fornito una esauriente analisi dei risultati della gestione finanziaria, economica e patrimoniale della Presidenza Nazionale della L.N.I. dell'anno 1992 ed ha concluso attestando la regolarità della gestione stessa e delle relative scritture.

Pertanto si sottopongono all'approvazione i bilanci consuntivi: finanziario, economico e patrimoniale dell'Ente e si espongono considerazioni e chiarimenti sulla suddetta gestione.

1.- RENDICONTO FINANZIARIO

Occorre premettere che al bilancio preventivo per l'anno 1992, approvato dal C.D.N. il 25 ottobre 1991, sono state apportate le seguenti variazioni approvate dallo stesso C.D.N. con delibera in data 30 ottobre 1992.

VARIAZIONI COMPENSATIVE AL BILANCIO DI PREVISIONE 1992

a) Variazioni in aumento derivano dalle minori spese sui seguenti capitoli:

- Cap. 11 Stipendi (per mancata assunzione di un impiegato con il provvedimento della mobilità)	£. 25.000.000
- Cap. 12 Compensi per lavoro straordinario	£. 2.000.000
- Cap. 13 Oneri previdenziali ed assistenziali	£. 20.000.000
- Cap. 15 Compensi incentivanti la produttività	£. 2.000.000
- Cap. 33 Spese di rappresentanza	£. 2.000.000
- Cap. 44 Noleggio di apparecchiature, ecc.	£. 2.000.000
- Cap. 58 Ecologia	£. 5.000.000
- Cap. 105 Restituzione e rimborsi diversi	£. 7.000.000
- Cap. 102 Fondo di riserva	£. 37.300.000
- Cap. 113 Acquisti di mobili, ecc.	£. <u>6.000.000</u>

TOTALE VARIAZIONI IN AUMENTO (a) £. 108.300.000  
 =====

---

 XI LEGISLATURA - DISEGNI DI LEGGE E RELAZIONI - DOCUMENTI
 

---

b) Variazioni in diminuzione derivano dalle maggiori spese occorse sui seguenti capitoli:

- Cap. 14 Indennità e rimborsi spese missioni	£.	3.000.000
- Cap. 41 Onorari e spese legali, ecc.	£.	3.000.000
- Cap. 45 Premi di assicurazione	£.	2.000.000
- Cap. 51 Periodico "LEGA NAVALE"	£.	8.000.000
- Cap. 52 Spese per i Centri Nautici	£.	50.000.000
- Cap. 72 Interventi assistenziali	£.	1.000.000
- Cap. 82 Spese e commissioni bancarie	£.	3.000.000
- Cap. 141 Indennità di anzianità	£.	<u>38.300.000</u>
TOTALE VARIAZIONI IN DIMINUZIONI (b)	£.	<u>108.300.000</u> =====

Le suddette variazioni - derivate dall'andamento delle entrate e delle spese al 15 settembre 1992 - hanno permesso di incrementare per lire 50,300 milioni i capitoli delle spese di esercizio e per lire 58 milioni i capitoli istituzionali che risultavano esigui per le necessità della L.N.I..

Per quanto concerne l'esame analitico del consuntivo si evidenzia quanto segue:

1. RENDICONTO FINANZIARIO

1.1. ENTRATE CORRENTI (Titoli I, II e III)

Le entrate correnti del 1992 ammontano complessivamente a lire 2.071.334.026 con un aumento di lire 323.034.026 rispetto alle previsioni di lire 1.748.300.000.

Considerato il contributo ordinario dello Stato erogato dal Ministero della Difesa di lire 500.000.000 (Cap.21), che lo stesso Ministero ha erogato contributi straordinari (Cap. 22) per lire 100.000.000, si espongono qui di seguito alcune considerazioni sull'ammontare degli altri proventi:

a) Tesseramento Soci ordinari, familiari ed aggregati (Cap.1)

L'introito di £. 884.557.545, riportato nel consuntivo a fronte di quello preventivato di £. 720.000.000, rappresenta le quote versate dalle strutture Periferiche alla Presidenza Nazionale nell'anno 1992. Peraltro detto importo non considera l'introito di

---

 XI LEGISLATURA - DISEGNI DI LEGGE E RELAZIONI - DOCUMENTI
 

---

f. 63.805.201 effettuato nel 1990 e 1991 per quote triennali e che risulta nel conto economico "A" - Entrate in esercizi precedenti. L'incremento sul capitolo 1 rispetto alle previsioni è stato di f. 164.557.545.

La situazione del tesseramento al 31 dicembre 1992 si evince dal seguente raffronto dei dati dell'ultimo triennio:

	<u>1990</u>	<u>1991</u>	<u>1992</u>
- Soci ordinari	28.441	31.353	30.373
- Soci triennali	5.037	5.619	4.973
- Soci familiari	4.059	4.596	5.059
- Soci aggregati	2.407	2.342	3.791
- Soci Centri Nautici	1.131	1.291	1.237

b) Soci sostenitori (Cap.2)

E' stato introitato l'importo di f. 900.000 a fronte della previsione di 1.000.000.

c) Quote e contributi dei Soci dei Centri Nautici

L'importo di f. 436.713.056 rappresenta per la massima parte il totale delle quote associative versate dai giovani Soci che hanno partecipato ai corsi estivi organizzati dalla Presidenza Nazionale presso i Centri di Ferrara, Sabaudia, Marsala e Taranto.

d) Periodico "Lega Navale" (Cap. 26)

L'importo di f. 33.433.250, riportato in attivo, è costituito dai introiti per pubblicità pari a f. 32.494.000, per abbonamenti pari a f. 939.250.

e) Proventi vari (Cap.21, 22, 25, 26, 31, 32, 33, 51)

In questa voce, oltre ai già citati contributi ordinari e straordinari dello Stato, figurano il contributo della Federazione Italiana Vela di f. 12.000.000 ed altri proventi di natura occasionale: rendite, interessi su depositi, fitti della proprietà di San Remo, cessione di materiale di propaganda e pubblicazioni ai Soci.

---

XI LEGISLATURA - DISEGNI DI LEGGE E RELAZIONI - DOCUMENTI

---

a) Spese per gli organi istituzionali dell'Ente (Capp. 1, 2, 3, 4)

La spesa in totale è stata di f. 77.218.276 inferiore di f. 1.281.724 alle previsioni di f. 78.500.000. Detta spesa è costituita dalle indennità spettanti al Presidente ed al Vice Presidente oltre ai rimborsi spettanti ai Consiglieri, Delegati Regionali, ecc..

b) Oneri per il personale dipendente (Cap. 11, 12, 13, 14, 15)

La spesa di lire 459.846.096 riportata a fronte della previsione definitiva di lire 505.000.000, è costituita dalle competenze pagate al personale dipendente dalla Presidenza Nazionale per lire 306.279.425, dai contributi previdenziali per lire 104.308.631, dalle indennità per missioni per lire 19.725.540 e dal compenso incentivante per lire 29.532.500.

La minore spesa di f. 45.153.904 è dovuta alla cessazione anticipata del rapporto di lavoro di una dipendente e dal noto blocco dell'ind.int. speciale e di tutte le competenze spettanti al personale del pubblico impiego rimaste invariate rispetto al 1991 (Legge 8.8.1992, n.359)

c) Spese per fitto locali (Cap. 35)

E' stata impegnata la somma di lire 45.720.000, contro una previsione di lire 7.300.000, per il canone dovuto all'Ufficio Registro Demanio per l'anno 1992.

d) Spese postali, telegrafiche e telefoniche (Cap.37)

Le spese sono state di lire 24.713.152. In particolare le spese postali ammontano a f. 13.807.573 e quelle telefoniche a f. 10.905.579. La minore spesa sul capitolo è stata di lire 3.286.848.

e) Spese per energia elettrica, riscaldamento, manutenzione e pulizia locali (Cap. 36, 40)

Quelle per manutenzione e pulizia locali sono state di lire 18.183.211 rispetto alle previsioni di f. 20.000.000, quelle per l'energia elettrica, canoni acqua e riscaldamento sono state di f. 40.277.723 rispetto ai 42.000.000 di lire preventivati.

f) Altre spese funzionali (Capitoli vari)

Le altre spese funzionali non richiedono particolari illustrazioni; esse sono state mantenute nei limiti delle previsioni salvo quelle sui capitoli seguenti che presentano eccedenze per gli importi sotto indicati per le quali si richiede la sanzione:

---

XI LEGISLATURA - DISEGNI DI LEGGE E RELAZIONI - DOCUMENTI

---

- Cap. 39 - Manutenzione mezzi di trasporto   £.    299.800
- Cap. 41 - Onorari e spese legali               £.  4.638.385
- Cap. 44 - Manutenzione attrezz.d'ufficio     £.  2.035.500

g) Fondo di riserva (Cap.108)

Lo stanziamento è stato per £. 37.300.000 utilizzato nelle variazioni compensative.

1.2.2 Spese istituzionalia) Periodico "Lega Navale" (Cap.51)

La spesa al consuntivo espone l'importo di £.313.999.600 superiore di £. 53.999.600 alla previsione di £.260.000.000.

La tiratura annua complessiva è stata di n. 304.000 copie per il 1992 a fronte di n.279.600 copie per l'anno 1991; il numero dei fascicoli è stato di 9.

Dall'esame dell'allegato conto di costo del periodico, che considera i costi in entrata ed in uscita, si rileva che il costo netto della rivista è di £.280.566.350 con un costo di £. 922,91 per ogni copia.

Dalla nota illustrativa ubita al suddetto conto di costo emerge che, qualora il periodico fosse stato ceduto al costo unitario di £. 922,91 anzichè essere inviato in omaggio ai Soci, alle Scuole, alle SS.PP., alle Sezioni ANMI ed a titoli di scambio editoriali, si avrebbe un disavanzo figurativo di sole £. 3.318.650;

b) Centri Nautici (Cap. 52)

La spesa totale impegnata è di £. 604.723.164 contro una previsione definitiva di £. 530.000.000.

La spesa pagata risulta di £. 590.840.564 che rappresenta il costo dei corsi per l'anno 1992, la somma impegnata è di £. 13.882.600 ed è costituita dall'impegno assunto per il potenziamento e l'adeguamento delle strutture alle esigenze del Centro Nautico di Ferrara.

La maggiore spesa non prevista è stata in realtà fronteggiata con il contributo straordinario della Difesa, pervenuto sia pure tardivamente.

Gli studenti che hanno frequentato i corsi sono stati in totale n.1245, di cui n.571 presso il Centro del Lido delle Nazioni (Ferrara), n.500 presso quello di Sabaudia, n.115 presso quello dello Stagnone di Marsala e n.59 presso quello di Taranto.

---

 XI LEGISLATURA - DISEGNI DI LEGGE E RELAZIONI - DOCUMENTI
 

---

c) Spese per il materiale di propaganda e pubblicazioni (Cap.55)

La somma impegnata e pagata ammonta a lire 30.516.147 con una differenza in meno di f. 4.483.853 rispetto alla previsione di f. 35.000.000.

d) Sovvenzioni a sedi nautiche (Cap.56)

La somma impegnata nel 1992 ammonta a f. 3.000.000. Sono stati erogati lire 84.700.000 in conti impegni pregressi.

e) Sovvenzioni a Sedi Nautiche per acquisto imbarcazioni (Cap.57)

La somma impegnata nel 1992 ammonta a f.15.586.500. Sono state pagate lire 71.020.000 in conti residui passivi. Il totale dei residui ancora da pagare è di f.47.000.000 (15.586.500+ 31.413.500).

2. RENDICONTO PATRIMONIALE2.1. Attivitàa) Residui attivi

- Credito verso lo Stato per I.V.A.: f. 111.641.000 che meno il debito di f. 2.719.000 nei residui passivi corrisponde a lire 108.022.000; di tale somma è stato chiesto per f.105.970.000 il rimborso all'Ufficio I.V.A., che sta procedendo all'accertamento degli importi spettanti, e per f. 2.952.000 il credito è stato riportato al 1993.

Il rimborso di f. 105.970.000 deriva dai crediti per i seguenti anni:

. 1973/1976 .....	f.	22.249.000
. 1977 .....	f.	3.029.000
. 1979 .....	f.	3.428.000
. 1980/1984 .....	f.	45.370.000
. 1985 .....	f.	18.646.000
. 1986 .....	f.	12.277.000
. 1987 .....	f.	971.000

Totale I.V.A. a rimborso	f.	<u>105.970.000</u>
		=====

- Crediti verso clienti (per I.V.A.) f. 13.022.782: rappresenta il credito per I.V.A. da riscuotere sulle fatture emesse per pubblicità;



---

XI LEGISLATURA - DISEGNI DI LEGGE E RELAZIONI - DOCUMENTI

---

- Crediti diversi: ammontano a f. 148.749.230. Tale somma è costituita da f. 5.357.436 per interessi bancari maturati al 31 dicembre 1992 e accreditati successivamente; da f. 69.712.000 per crediti verso inserzionisti per pubblicità sul periodico di cui f. 32.494.000 per fatture emesse in dicembre: da lire 20.801.000 per ritenute erariali sulle competenze di dicembre del personale versate in gennaio 1993 e da f. 3.968.000 per ritenute previdenziali allo stesso titolo; da f. 42.778.579 per quote di tesseramento dei Soci, da f. 610.000 per quote F.I.V. e da f. 5.522.215 da crediti vari.

b) Crediti bancari e finanziari

- Depositi cauzionali: la somma di f. 1.599.225 costituisce il deposito cauzionale per l'affitto dei locali della Presidenza Nazionale ed altri piccoli depositi per telefono ed energia elettrica;
- Mutui ed anticipazioni attive: la somma di f. 1.699.600 costituisce la somma anticipata per conto della Sezione di Taranto e non ancora rimborsata al 31 dicembre, ma regolarmente in corso di estinzione.

c) Investimenti mobiliari (Buoni postali)

L'importo di f. 50.000 è stato eliminato trattandosi di buoni postali scaduti nel 1971 e non più esigibili.

- d) Mobili, arredi e macchine d'ufficio: l'importo di f. 88.956.179 è costituito dal valore di acquisto dei mobili di ufficio, delle macchine varie d'ufficio, tra cui il nuovo elaboratore Olivetti acquistato nel 1987, completo di sistema operativo, stampante ed apparato di continuità.

Per tali beni è prevista la costituzione di una apposita Commissione che dovrà effettuare una ricognizione e se necessario una rivalutazione.

- e) Materiale bibliografico: l'importo di f. 694.796 rappresenta il prezzo d'acquisto in epoca remota del materiale bibliografico, tra cui l'Enciclopedia Treccani edizione anni 1929-1937.

Anche per tale materiale è prevista apposita Commissione per la ricognizione e la rivalutazione.

f) Immobilizzazioni Tecniche

- Automezzi: l'importo di f. 13.387.732 (comprensivo di I.V.A.) è costituito dalla FIAT TIPO acquistata nel 1991.

## 2.2. Passività

### a) Residui passivi

- Debiti verso le Sezioni: f. 87.000.000 rappresenta la situazione debitoria della Presidenza Nazionale verso le Sezioni nel suo continuo variare in relazione ai rapporti che si stabiliscono nello svolgimento delle pratiche amministrative, in particolare:
  - . f. 35.500.000 sono i debiti per il potenziamento delle Sezioni,
  - . f. 47.000.000 quelli per l'acquisto imbarcazioni,
  - . f. 4.500.000 quello per i contributi per manifestazioni;
- Debiti verso fornitori: f. 232.207.561 di cui f.176.176.500 dovute all'Ufficio Registro Demanio per canoni di locazione della sede nazionale, f. 1.992.060 dovute a ditte per acquisto di materiale e pubblicazioni di propaganda, f. 26.593.000 dovute alla Stilgrafica per il periodico, f. 12.492.401 dovute alla Ditta Ferioli per il riscaldamento e f. 13.882.600 dovute alla Ditta T.M.T. di Cadelbosco Sopra (RE) per monoblocco per lavanderia e f. 1.071.000 per debiti verso altre Ditte.
- Debiti verso terzi: nella cifra di f. 97.205.858 sono comprese le somme imputate al 1992 e da pagare nel 1993 come incentivante e competenze al personale, contributi previdenziali a carico P.N. e ritenute previdenziali effettuate ai dipendenti da versare in gennaio per f. 83.846.000, per quote F.I.V. lire 10.515.000, per spese bancarie f. 713.650, per rifiuti solidi al Comune f. 2.131.208.

### b) Fondi di ammortamento

Come previsto, si è provveduto all'incremento dei fondi di ammortamento, considerando però che per alcuni fondi è stato raggiunto il valore indicato nelle attività (imbarcazioni, sedi nautiche).

I coefficienti considerati per il calcolo non superano quelli previsti dalle tabelle approvate dal Ministero delle Finanze (immobili 3%, mobili e macchine d'ufficio 12%, autovetture 25%).

L'ammontare complessivo di detti fondi è di f.161.726.346, la quota di ammortamento dell'esercizio 1992 è di f.9.322.711.

**3.- SITUAZIONE AMMINISTRATIVA**

Le maggiori entrate sul Capitolo 1 "quote e contributi associativi dei Soci ordinari", nonché quelle derivanti dal contributo straordinario concesso dal Ministero delle Difesa, tutte introitate nello ultimo trimestre, non hanno consentito alla P.N. una tempestiva programmazione di spese rivolte alle finalità istituzionali.

Tale situazione ha determinato un congruo avanzo di amministrazione temporaneo che dovrà essere utilizzato nel 1993, con apposita variazione di bilancio, per incrementare i capitoli istituzionali deficitari (Potenziamento delle Sedi Nautiche e dei Centri Nautici, materiale di propaganda, ecc.), ed il Capitolo 35 "fitto locali" per i conguagli che potranno scaturire dalla rideterminazione dei canoni demaniali, che sarà richiesta dall'Ufficio Demanio Roma per gli anni 1991 e 1992.

Tale avanzo, inoltre, consentirà alla P.N. di fronteggiare la maggiore spesa per il personale, proveniente da altri Enti Pubblici, in base al D.P.C.M. n.325 del 5.8.1988 sulla mobilità, le cui procedure sono in corso.

per **IL PRESIDENTE NAZIONALE** ass.

**IL VICE PRESIDENTE NAZIONALE**

(Marciano Stanco)

*Marciano Stanco*



RELAZIONE DEL COLLEGIO DEI REVISORI



RELAZIONE SUI BILANCI CONSUNTIVO: FINANZIARIO  
ECONOMICO E PATRIMONIALE DELL'ANNO 1992

Il giorno 26 aprile 1993 è stato esaminato dal Collegio dei Revisori dei Conti il rendiconto dell'Esercizio 1992 redatto dalla Presidenza Nazionale, i cui dati più significativi possono riassumersi come segue:

1) SITUAZIONE PATRIMONIALE

Alla chiusura dell'esercizio 1991 risultava la seguente situazione:

- Attività	£. 1.017.302.686
- Disavanzo esercizio precedente	£. <u>235.967.331</u>
Totale	£. <u>1.253.270.017</u> =====
- Passività	£. 1.057.735.542
- Patrimonio netto	£. <u>195.534.475</u>
Totale	£. 1.253.270.017

Tale situazione nel corso dell'Esercizio ha subito variazione per cui alla data del 31.12.1992 le risultanze possono così riassumersi:

- Attività	£. 1.152.744.508
- Disavanzo econ. esercizio prec.	£. <u>235.967.331</u>
Totale	£. <u>1.388.711.839</u> =====
- Passività	£. 936.683.561
- Patrimonio netto	£. 196.914.475
- Avanzo econom. 1992	£. <u>255.113.803</u>
Totale	£. <u>1.388.711.839</u> =====

---

 XI LEGISLATURA - DISEGNI DI LEGGE E RELAZIONI - DOCUMENTI
 

---

L'entità dell'avanzo economico è determinata da maggiori entrate derivanti dalle quote e contributi associativi dei Soci e dal contributo straordinario del Ministero della Difesa.

2) RENDICONTO FINANZIARIO

I dati riepilogativi della gestione finanziaria messi a confronto con quelli delle previsioni definitive sono esposti qui di seguito con particolare riferimento alle entrate e uscite correnti:

ENTRATE	PREVISIONI	ACCERTAMENTI	DIFFERENZE
TITOLO I			
-Cat. I^- Aliquote contributive	1.141.000.000	1.322.170.601	+ 181.170.601
TITOLO II			
- Cat. 3^-Entrate derivanti da contributi dello Stato ed altri Enti	500.000.000	611.998.000	+ 111.998.000
TITOLO III			
- Cat. 7^-Entrate derivanti da vendite e prestazioni di servizi	64.000.000	83.431.912	+ 19.431.912
- Cat. 8^-Redditi e proventi patrim.	5.300.000	8.731.111	+ 3.431.111
- Cat. 9^-Poste correttive e compensative	36.000.000	37.365.212	+ 1.365.212
- Cat.10^-Entrate eventuali	<u>2.000.000</u>	<u>7.637.190</u>	+ <u>5.637.190</u>
Totale Titolo III	<u>107.300.000</u>	<u>137.165.425</u>	+ <u>29.865.425</u>
TOTALE ENTRATE CORR.			
(I - II - III)	<u>1.748.300.000</u>	<u>2.071.334.026</u>	+ <u>323.034.026</u>



---

 XI LEGISLATURA - DISEGNI DI LEGGE E RELAZIONI - DOCUMENTI
 

---

SPESE	PREVISIONI	IMPEGNI	DIFFERENZE
TITOLO I^			
- Cat. 1^ - Spese per gli Organismi dell'Ente	78.500.000	77.218.276	- 1.281.724
- Cat. 2^ - Oneri per il pers.	505.000.000	459.846.096	- 45.153.904
- Cat. 3^ - Spese per acquisto di beni e serv.	194.800.000	223.061.537	+ 28.261.537
- Cat. 5^ - Spese per prestazioni istituzion.	948.000.000	1.000.410.052	+ 52.410.052
- Cat. 6^ - Trasferimenti passivi	2.000.000	1.875.000	- 125.000
- Cat. 7^ - Oneri finanz.	8.000.000	6.905.479	- 1.094.521
- Cat. 8^ - Oneri tribut.	20.000.000	18.269.229	- 1.730.771
- Cat. 9^ - Restituzione e rimborsi	3.000.000	6.826.500	+ 3.826.500
- Cat. 10^ - Fondo riserva	<u>2.700.000</u>	<u>===</u>	<u>- 2.700.000</u>
TOTALE SPESE CORRENTI	£. 1.762.000.000	1.794.412.169	+ 32.412.169

Dal rappresentato quadro delle entrate e delle spese, risulta che le risorse accertate di parte corrente sono state destinate a prestazioni istituzionali per il 48% (1.000.410.052/2.071.334.026). Il rapporto diviene più significativo qualora venga osservato, in relazione alla totalità degli impegni assunti (1.000.410.052/1.794.412.169), cioè in relazione all'effettivo andamento della gestione; tale diverso rapporto risulta pari al 55,75%.

Dal raffronto dello stato di previsione definitivo con il rendiconto finanziario, risulta poi che le sottototate spese sono state disposte in eccedenza ai relativi stanziamenti. Al riguardo, il Collegio, pur tenendo conto del carattere obbligatorio di talune di esse, non può che richiamare l'osservanza delle disposizioni recate dagli artt. 18, 5° comma, e 11 del D.P.R. n.696/79. Se ne raccomanda pertanto la ratifica da parte del Consiglio Direttivo, tenuto conto che le maggiori spese impegnate in eccedenza trovano compensazione con le maggiori entrate correnti accertate rispetto alle previsioni, con particolare riguardo a quelle derivanti dal tesseramento.

Devesi evidenziare in proposito che dette maggiori risorse - auspicabili anche per i futuri esercizi - hanno consentito di poter incrementare notevolmente le attività di propaganda della Presidenza Nazionale della Lega Navale Italiana.

XI LEGISLATURA - DISEGNI DI LEGGE E RELAZIONI - DOCUMENTIVARIAZIONI PER MAGGIORI SPESE CORRENTI

- Spese per gli organi dell'Ente:		
Cap. 2° - Indennità e rimborsi CDN, AGS e Delegati Regionali	£.	524.086
- Spese per l'acquisto di beni e servizi di consumo e per il personale:		
Cap.35 - Fitto locali	£.	38.420.000
Cap.39 - Manutenzione, noleggio ed esercizio mezzi di trasporto	£.	299.800
Cap.41 - Onorari e spese legali	£.	4.638.385
Cap.44 - Manutenzione attrezzature d'ufficio	£.	2.035.500

VARIAZIONI PER MAGGIORI SPESE ISTITUZIONALI

- Cap.51 - Propaganda - periodico Lega Navale	£.	53.999.600
- Cap.52 - Spese per i Centri Nautici	£.	74.723.164

VARIAZIONI PER MAGGIORI SPESE DIVERSE

- Cap.105- Restituzione e rimborsi diversi	£.	3.826.500
- Cap.155- Estinzione debiti diversi	£.	1.456.560

3) CONTO ECONOMICO

## Componenti positivi

- Entrate accertate in esercizi precedenti di pertinenze del 1992 per quote associative	£.	63.805.201
- Trasferimenti attivi (materiale propaganda)	£.	4.681.452
- Variazioni patrimoniali straordinari per:		
. riaccertamento maggiori anticipazioni attive	£.	6.228.168
. riaccertamento maggiori crediti per pubblicità	£.	1.631.717
. minori anticipazioni passive	£.	12.755.914
. minori debiti verso SS.PP.	£.	23.700.000
. annullamento debito p.prestiti al pers.le	£.	5.000.000
. maggiore valore autovettura	£.	891.000
. minore debito v.dipend. per incentivante	£.	13.679.639
. minore debito per autovettura	£.	1.612.268
. minore debito per acquisto mobili	£.	7.892.000
		<u>73.390.706</u>

TOTALE £. 141.877.359

=====

---

 XI LEGISLATURA - DISEGNI DI LEGGE E RELAZIONI - DOCUMENTI
 

---

Componenti negativi

- Ammortamenti del 1992	£.	9.322.711	
- Quota per l'adeguamento del fondo di anzianità	£.	8.047.625	
- Variazione patrimoniali straordinarie per:			
. insussistenza valore buoni postali	£.	50.000	
. minore credito v. erario per condono IVA e rinuncia conseguente del credito	£.	13.651.709	
. maggiore debito v. Ufficio Registro demanio per locazioni	£.	117.218.100	
. annullamento anticipazioni attive per prestiti al personale	£.	5.000.000	
. eliminazione anticipazioni attive per autovettura	£.	891.000	
. eliminazione anticipazioni attive per autovettura	£.	1.612.268	
. eliminazione anticipazione attiva per mobili	£.	<u>7.892.000</u>	£. <u>146.315.077</u>
	TOTALE		£. 163.685.413
			=====

Dal raffronto dei rappresentati risultati economici e di quelli emergenti dalle entrate relative ai Titoli I-II-III e delle spese del Titolo I, scaturisce un avanzo economico di £. 255.113.803. Detto avanzo concorda con quello profferito dalla situazione patrimoniale.

SITUAZIONE AMMINISTRATIVA

Si rileva, infine, che la situazione amministrativa al 31.12.1992 presenta un avanzo di amministrazione di £. 467.097.006 determinato, essenzialmente, dalle maggiori entrate rispetto alle previsioni affluite nell'ultimo trimestre sul Cap. 1 "Quote e contributi associativi dei soci" e sul Cap. 22 "Contributi straordinari a carico dello Stato".

Il suddetto andamento delle entrate non ha consentito alla Presidenza Nazionale della Lega Navale Italiana una oculata e tempestiva programmazione di altre spese rivolte alle finalità istituzionali.

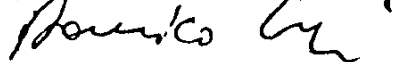
## XI LEGISLATURA - DISEGNI DI LEGGE E RELAZIONI - DOCUMENTI

Nel corso dell'esercizio 1993 la Presidenza della L.N.I. intende destinare tale avanzo di amministrazione, con apposite variazioni di bilancio all'incremento dei Capitoli istituzionali e del Cap. 35 "Fitto locali" per i conguagli dovuti alla rideterminazione dei canoni di locazione della sede nazionale, rivalutati a seguito della nota dell'Ufficio Demanio di Roma n.1296/B del 9.1.1992 e di quella dell'Intendenza di Finanza di Roma n. 3716 del 5.9.1990. Inoltre la Presidenza Nazionale intende destinare parte di tale avanzo a fronteggiare la maggiore spesa per il personale proveniente da Enti Pubblici, in base al D.P.C.M. n.325 del 5.8.1988 sulla mobilità le cui procedure sono in corso.

Premesso quanto sopra, i sottoscritti esprimono parere favorevole alla approvazione del conto consuntivo 1992.

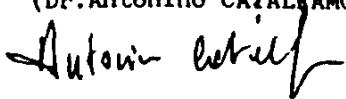
IL PRESIDENTE DEL COLLEGIO

(Dr. Domenico LUPOJA)



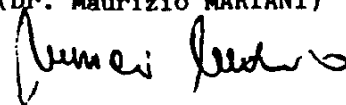
MEMBRO

(Dr. Antonino CATALFAMO)



MEMBRO

(Dr. Maurizio MARIANI)



## XI LEGISLATURA - DISEGNI DI LEGGE E RELAZIONI - DOCUMENTI

LEGA NAVALE ITALIANA  
Presidenza Nazionale

## SITUAZIONE PATRIMONIALE AL 31.12.1992

ATTIVITA'	CONSISTENZE		DIFFERENZE (in + o in -)	PASSIVITA'		DIFFERENZE (in + o in -)
	1.1.1992	31.12.1992		1.1.1992	31.12.1992	
<b>Disponibilità liquide</b>						
1 Cassa	1.220.316	-	1.220.316			
2 Banca Commerciale Italiana	543.746.646	593.531.666	+ 49.785.020			
3 Conto corrente postale	999.101	19.284.747	+ 18.285.646			
	545.966.063	612.816.413	+ 66.850.350			
<b>Residui attivi</b>						
4 Crediti v. Stato per IVA	125.005.880	111.641.000	- 13.364.880			
5 Crediti v. Clienti per IVA	7.358.249	13.022.782	+ 5.664.533			
6 Crediti diversi	67.477.363	148.749.230	+ 81.271.867			
	199.841.492	273.413.012	+ 73.571.520			
<b>Crediti bancari e finanziari</b>						
7 Depositi cauzionali	1.599.225	1.599.225	-			
8 Mutui e anticipazioni attive	12.202.100	1.699.600	- 10.502.500			
	13.801.325	3.298.825	- 10.502.500			
<b>Rimanenze attive di esercizio</b>						
9 Materiali di propaganda	71.140.907	75.822.359	+ 4.681.452			
<b>Investimenti mobiliari</b>						
10 Titoli emessi dallo Stato	208.600	208.600	-			
11 Buoni postali	50.000	-	- 50.000			
	258.600	208.600	- 50.000			
12 Immobili	10.572.000	10.572.000	-			
13 Mobili, arredi, mecc. ufficio	88.956.179	88.956.179	-			
14 Materiale bibliografico	694.796	694.796	-			
<b>Immobilitazioni tecniche</b>						
15 Sedi nautiche	29.672.506	29.672.506	-			
16 Attrezzature Centri Nautici	24.393.376	24.393.376	-			
17 Imbarcazioni	19.508.710	19.508.710	-			
18 Automezzi	12.496.732	13.387.732	+ 891.000			
	86.071.324	86.962.324	+ 891.000			
Totale attività	1.017.302.686	1.152.744.508	+ 135.441.822			
19 Disavanzo econ. eserc. prec.	235.967.331	235.967.331	-			
<b>Totale</b>	1.253.270.017	1.388.711.839	+ 135.441.822			
<b>Residui passivi</b>						
20 Debito v. Stato per IVA		2.719.000	+ 2.719.000			
21 Debiti verso le Sestieri	310.641.195	87.000.000	- 223.641.195			
22 Debiti verso fornitori	76.416.599	232.207.561	+ 155.790.962			
23 Debiti verso terzi	110.789.812	97.205.858	- 13.583.954			
	497.847.606	419.132.419	- 78.715.187			
<b>Debiti bancari e finanziari</b>						
24 Anticipazioni passive	15.669.034	1.456.560	- 14.212.474			
<b>Rimanenze passive di esercizio</b>						
25 Introiti relativi ad esercizi successi	127.610.402	120.340.201	- 7.270.201			
26 Fondo liquid. ind. ansian. pers.	264.204.865	234.028.035	- 30.176.830			
<b>Poste rattificative dell'attivo</b>						
27 Fondo ammort. immobili	4.440.240	4.757.400	+ 317.160			
28 Fondo ammort. mobili, arredi, macchine ufficio	72.131.916	77.901.909	+ 5.769.993			
29 Fondo ammort. mater. bibliografico	694.796	694.796	-			
30 Fondo ammort. Sedi Nautiche	29.672.506	29.672.506	-			
31 Fondo ammort. Centri Nautici	24.393.376	24.393.376	-			
32 Fondo ammort. imbarcazioni	19.508.710	19.508.710	-			
33 Fondo ammort. automezzi	1.562.091	4.797.649	+ 3.235.558			
	152.403.635	161.726.346	+ 9.322.711			
<b>Totale Passività</b>	1.057.735.542	936.683.561	- 121.051.981			
<b>Patrimonio netto</b>						
34 Fondo di dotazione	82.613.490	83.993.490	+ 1.380.000			
35 Fondo di riserva	112.920.985	112.920.985	-			
	195.534.475	196.914.475	+ 1.380.000			
<b>TOTALE PASSIVITA' E NETTO</b>	1.253.270.017	1.133.598.036	- 119.671.981			
<b>AVANZO ECONOMICO 1992</b>		255.113.803	+ 255.113.803			
<b>TOTALE A PAREGGIO</b>	1.253.270.017	1.388.711.839	+ 135.441.822			

XI LEGISLATURA - DISEGNI DI LEGGE E RELAZIONI - DOCUMENTI

L E G A M A V A L E I T A L I A N A  
 Presidenza Nazionale

COMTO ECONOMICO DELL'ESERCIZIO FINANZIARIO 1982

Parte prima

Entrate e spese finanziarie correnti

Totale parte prima (Titoli I, II, III - vedi rendiconto finanziario)	(1) £. 2.071.334.026	Totale parte prima (Titolo I - vedi rendiconto finanziario) (1)	£. 1.794.412.169
---	----------------------	--	------------------

Parte seconda

Componenti che non danno luogo a movimenti finanziari

A) Entrate accertate in precedenti esercizi di pertinenza dell'esercizio 1982:		A) Ammortamenti e deperimenti:	
- Quote e contributi associativi dei soci ordinari, familiari ed aggregati	£. 63.805.201	- immobili	£. 317.160
B) Trasferimenti attivi in natura (materiali di propaganda)	£. 4.681.452	- mobili, macchine di ufficio	£. 5.769.993
		- autovetture	£. 3.235.558
		B) Quote 1992 per adeguamento fondi anzianità personale	£. 9.322.711
			£. 8.047.625
C) Variazioni patrimoniali straordinarie per:		C) Variazioni patrimoniali straordinarie per:	
- maggiori anticipazioni attive	£. 6.228.168	- inasprimento valore buoni postali	£. 50.000
- riscattamento crediti pubblicità	£. 1.631.717	- minore credito v. Erario per condono I.V.A.	£. 13.651.709
- minori anticipazioni passive	£. 12.755.914	- maggiore debito v. Demanio per locazioni	£. 117.218.100
- minori debiti verso SS.PP.	£. 23.700.000	- annullamento anticip. attive per prestiti al personale	£. 5.000.000
- annullamento debiti per prestiti al personale	£. 5.000.000	- eliminazione anticip. attiva auto vettura	£. 891.000
- maggiore valore autovettura	£. 891.000	- eliminazione anticip. attiva auto vettura	£. 1.612.268
- minore debito v. dipendenti per incent.produttività	£. 13.679.639	- eliminazione anticip. attiva mobili	£. 7.892.000
- minore debito per autovettura	£. 1.612.268		
- minore debito per mobili	£. 7.892.000		
Totale parte (2)	£. 141.877.359	Totale parte seconda (2)	£. 146.315.077
Totale entrate 1 + 2	£. 2.213.211.385	Totale delle spese (1+2)	£. 163.695.413
		Avanzo economico	£. 1.958.097.803
		Totale a pareggio	£. 255.113.803
			£. 2.213.211.385

---

XI LEGISLATURA - DISEGNI DI LEGGE E RELAZIONI - DOCUMENTI

---

SITUAZIONE AMMINISTRATIVA AL 31 DICEMBRE 1992

Consistenza di cassa		
al 1.1.1992		£. 545.966.063
Riscossioni		
- in conto competenza	£. 2.217.993.909	
- in conto residui	£. <u>31.891.080</u>	+ £. 2.249.884.989
Pagamenti		2.227.093.408
- in conto competenze	£. 1.814.222.840	
- in conto residui	£. <u>368.811.799</u>	- £. <u>2.183.034.639</u>
Consistenza della cassa		
al 31.12.1992		+ £. 612.816.413
Residui attivi		
- degli anni precedenti	£. 155.930.420	
- dell'esercizio 1992	£. <u>117.482.592</u>	+ £. 273.413.012
Residui passivi		
- degli anni precedenti	£. 194.370.000	
- dell'esercizio 1992	£. <u>224.762.419</u>	- £. <u>419.132.419</u>
Avanzo di amministrazione al 31.12.1992		£. <u><u>467.097.006</u></u>

---

 XI LEGISLATURA - DISEGNI DI LEGGE E RELAZIONI - DOCUMENTI
 

---

SITUAZIONE DEI RESIDUI ATTIVI E PASSIVI AL 31.12.1992
Residui attivi

Cap.	1 - "Quote e contributi associativi dei Soci ordinari, familiari ed aggregati". Somme accertate nel 1992	£..	42.778.579
Cap.	26 - "Ricavi per pubblicità e abbonamenti al periodico LEGA NAVALE": . somme accertate nel 1991    £. 44.336.388 . somme riscosse nel 1992    £. -8.750.105 . somme riaccertate nel 1992 £. +1.631.717 . somme accertate nel 1992    £. <u>+32.494.000</u>	£.	69.712.000
Cap.	33 - "Interessi attivi su depositi c/c . somme accertate nel 1991    £. 5.409.975 . somme riscosse nel 1992    £. -5.409.975 . somme accertate nel 1992    £. <u>+5.357.436</u>	£.	5.357.436
Cap.	51 - "Recuperi e rimborsi diversi" . Somme accertate nel 1992	£.	5.522.215
Cap.	121 - "Ritenute erariali" . Somme accertate nel 1991    £. 13.151.000 . Somme riscosse nel 1992    £. -13.151.000 . Somme accertate nel 1992    £. <u>+20.801.000</u>	£.	20.801.000
Cap.	122 - "Ritenute prev.li a carico dei dipendenti" . Somme accertate nel 1991    £. 4.580.000 . Somme riscosse nel 1992    £. -4.580.000 . Somme accertate nel 1992    £. <u>+3.968.000</u>	£.	3.968.000
Cap.	123 - "Quote associative alla F.I.V." . Somme accertate nel 1992	£.	610.000
Cap.	124 - "Imposta sul valore aggiunto I.V.A." . Somme accertate nel 1991    £. 132.364.129 . Somme in diminuzione nel 1992    £. -13.651.709 . Somme accertate nel 1992    £. <u>+5.951.362</u>	£.	<u>124.663.782</u>
	TOTALE RESIDUI ATTIVI	£.	<u>273.413.012</u> =====



## XI LEGISLATURA - DISEGNI DI LEGGE E RELAZIONI - DOCUMENTI

Residui Passivi

Cap. 11 - "Stipendi ed altri assegni fissi"			
. Somme impiegate nel 1991	£.	9.955.000	
. Somme pagate nel 1992	£.	-9.955.000	
. Somme impegnate nel 1992	£.	<u>+24.902.000</u>	£. 24.902.000
Cap. 13 - "Contributi previdenziali ed assistenziali"			
. Somme impegnate nel 1991	£.	15.758.000	
. Somme pagate nel 1992	£.	-15.758.000	
. Somme impegnate nel 1992	£.	<u>+13.762.000</u>	£. 13.762.000
Cap. 15 - "Compensi incentivanti la produttività"			
. Somme impegnate nel 1991	£.	34.760.889	
. somme ridotte nel 1992	£.	-13.679.639	
. somme pagate nel 1992	£.	-21.081.250	
. somme impegnate nel 1992	£.	<u>+20.413.000</u>	£. 20.413.000
Cap. 32 - "Materiale di consumo, ecc."			
. Somme impegnate nel 1992			£. 238.000
Cap. 35 - "Fitto locali"			
. somme impegnate nel 1991	£.	13.238.400	
. somme impegnate nel 1992	£.	+45.720.000	
. somme impegnate nel 1992	£.	<u>+117.218.100</u>	£. -176.176.500
Cap. 36 - "Manutenzione, riparazione e pulizia locali, ecc."			
. Somme impegnate nel 1991	£.	605.710	
. Somme pagate nel 1991	£.	-605.710	
. Somme impegnate nel 1992	£.	<u>+833.000</u>	£. 833.000
Cap. 40 - "Spese per energia elettrica, canoni acqua e riscaldamento"			
. Somme impegnate nel 1991	£.	7.107.989	
. Somme pagate nel 1992	£.	-7.107.989	
. Somme impegnate nel 1992	£.	<u>+12.492.401</u>	£. 12.492.401
Cap. 51 - "Propaganda periodico LEGA NAVALE"			
. Somme impegnate nel 1992	£.	25.605.400	
. Somme pagate nel 1992	£.	-25.605.400	
. Somme impegnate nel 1992	£.	<u>+26.593.000</u>	£. 26.593.000
Cap. 52 - "Spese per i Centri Nautici"			
. Somme impegnate nel 1991	£.	65.000.000	
. Somme pagate nel 1992	£.	65.000.000	
. Somme impegnate nel 1992	£.	<u>+13.882.600</u>	£. 13.882.600

---

 XI LEGISLATURA - DISEGNI DI LEGGE E RELAZIONI - DOCUMENTI
 

---

Cap. 53 - "Concorsi premio per studenti, contributi per manifestazioni sportive, ecc."			
. somme impegnate nel 1991	£.	2.307.695	
. somme pagate nel 1992	£.	-2.307.695	
. somme impegnate nel 1992	£.	<u>+4.500.000</u>	£. 4.500.000
Cap. 55 - "Pubblicazioni e materiali di propaganda"			
. Somme impegnate nel 1991	£.	41.775.500	
. Somme pagate nel 1992	£.	-41.775.500	
. Somme impegnate nel 1992	£.	<u>+1.992.060</u>	£. 1.992.060
Cap. 56 - "Sovvenzioni a Sedi Nautiche per manutenzione e potenziamento"			
. Somme impegnate nel 1991	£.	140.900.000	
. Somme pagate nel 1992	£.	-84.700.000	
. Somme in deduzione nel 1992	£.	-23.700.000	
. Somme impegnate nel 1992	£.	<u>+3.000.000</u>	£. 35.500.000
Cap. 57 - "Sovvenzioni a Sedi Nautiche per acquisto imbarcazioni"			
. Somme impegnate nel 1991	£.	102.433.500	
. Somme pagate nel 1992	£.	-71.020.000	
. Somme impegnate nel 1992	£.	<u>+15.586.500</u>	£. 47.000.000
Cap. 82 - "Spese e commissioni bancarie"			
. Somme impegnate nel 1991	£.	600.000	
. Somme pagate nel 1992	£.	-600.000	
. Somme impegnate nel 1992	£.	<u>+713.650</u>	£. 713.650
Cap. 91 - "Imposte e tasse"			
. Somme impegnate nel 1992			£. 2.131.208
Cap. 161 - "Ritenute erariali"			
. Somme impegnate nel 1992			£. 20.801.000
Cap. 162 - "Ritenute previdenziali a carico dei dipendenti"			
. Somme impegnate nel 1991	£.	4.580.000	
. Somme pagate nel 1992	£.	-4.580.000	
. Somme impegnate nel 1992	£.	<u>+3.968.000</u>	£. 3.968.000
Cap. 163 - "Quote associative F.I.V."			
. Somme impegnate nel 1991	£.	1.791.500	
. Somme pagate nel 1992	£.	-1.791.500	
. Somme impegnate nel 1992	£.	<u>+10.515.000</u>	£. 10.515.000
Cap. 164 - "I.V.A."			
Somme impegnate nel 1992			£. <u>-2.719.000</u>
TOTALE RESIDUI PASSIVI			£. <u>419.132.419</u> =====

BILANCIO CONSUNTIVO

XI LEGISLATURA - DISEGNI DI LEGGE E RELAZIONI - DOCUMENTI

ENTRATE

Codice	CAPITOLO		GESTIONE COMPETENZA					
	N	Descrizione	PREVISIONI APPROVATE			SOMME ACCERTATE		
			Iniziale	Variazioni in più o in meno	Definitive	Riscosse	Risorse da riscuotere	Totali accertamenti
		<b>TITOLO I</b>						
		<b>ENTRATE CONTRIBUTIVE</b>						
		<b>CAT. 1°</b>						
		<b>ALIQUOTE CONTRIBUTIVE</b>						
101010	1	-Quote e contributi associativi dei soci ordinari, familiari ed aggregati	720.000.000	-	720.000.000	841.778.966	42.778.579	864.557.545
101020	2	-Quote e contributi associativi dei soci esponenti	1.000.000	-	1.000.000	900.000	-	900.000
101030	3	-Quote e contributi associativi dei soci dei Centri Nautici	420.000.000	-	420.000.000	436.713.056	-	436.713.056
		<b>TOTALE TITOLO I</b>	<b>1.141.000.000</b>	<b>-</b>	<b>1.141.000.000</b>	<b>1.278.392.022</b>	<b>42.778.579</b>	<b>1.322.170.601</b>
		<b>TITOLO II</b>						
		<b>ENTRATE DERIVANTI DA TRASFERIMENTI CORRENTI</b>						
		<b>CAT. 3°</b>						
		<b>TRASFERIMENTI DA PARTE DELLO STATO</b>						
203010	21	-Contributo ordinario a carico dello Stato	500.000.000	-	500.000.000	500.000.000	-	500.000.000
203020	22	-Contributi straordinari a carico dello Stato	-	-	-	99.998.000	-	99.998.000
203030	23	-Contributi a carico di Enti	-	-	-	12.000.000	-	12.000.000
		<b>TOTALE TITOLO II</b>	<b>500.000.000</b>	<b>-</b>	<b>500.000.000</b>	<b>611.998.000</b>	<b>-</b>	<b>611.998.000</b>
		<b>TITOLO III</b>						
		<b>ALTRE ENTRATE</b>						
		<b>Cat. 7°</b>						
		<b>ENTRATE DERIVANTI DALLA VENDITA E PRESTAZIONI DI SERVIZI</b>						
307010	25	-Ricavi dalla vendita di pubblicazioni e materiale di propaganda	50.000.000	-	50.000.000	49.998.662	-	49.998.662
307020	26	-Ricavi per pubblicità e abbonamenti periodico "Legge Navale"	14.000.000	-	14.000.000	936.250	32.484.000	33.433.250
		<b>CAT. 8°</b>	<b>64.000.000</b>	<b>-</b>	<b>64.000.000</b>	<b>50.937.912</b>	<b>32.484.000</b>	<b>83.431.912</b>
		<b>REDDITI E PROVENTI PATRIMONIALI</b>						
		<b>CAT. 9°</b>						
309010	31	-Affitti di immobili	3.300.000	-	3.300.000	2.420.000	-	2.420.000
309020	32	-Interessi e proventi su titoli e reddito fisso	-	-	-	-	-	-
309030	33	-Interessi attivi su depositi e conti correnti	2.000.000	-	2.000.000	953.675	5.357.436	6.311.111
		<b>CAT. 9°</b>	<b>5.300.000</b>	<b>-</b>	<b>5.300.000</b>	<b>3.373.675</b>	<b>5.357.436</b>	<b>6.731.111</b>
		<b>POSTE CORRETTIVE E COMPENSATIVE DI SPESE CORRENTI</b>						
309010	51	-Recuperi e rimborsi diversi	36.000.000	-	36.000.000	31.642.997	5.522.215	37.365.212

XI LEGISLATURA - DISEGNI DI LEGGE E RELAZIONI - DOCUMENTI

Differenza rispetto alle previsioni in più o in meno	GESTIONE DEI RESIDUI ATTIVI				VARIAZIONI in più o in meno	GESTIONE DI CASSA			Totale residui attivi al termine dell'esercizio
	Residuo all'inizio dell'esercizio	Risorse	Residui da rimborsare	Totale		Previsioni	Riscossioni	Differenza rispetto alle previsioni in più o in meno	
+ 184.567.946	"	"	"	"	"	720.000.000	641.778.966	+ 121.778.966	42.778.579
- 100.000	"	"	"	"	"	1.000.000	900.000	- 100.000	
+ 16.713.056	"	"	"	"	"	420.000.000	436.713.056	+ 16.713.056	
+ 181.170.601	"	"	"	"	"	1.141.000.000	1.279.392.022	+ 138.392.022	42.778.579
"	"	"	"	"	"	500.000.000	500.000.000	"	"
+ 99.998.000	"	"	"	"	"	"	99.998.000	+ 99.998.000	
+ 12.000.000	"	"	"	"	"	"	12.000.000	+ 12.000.000	
+ 111.998.000	"	"	"	"	"	500.000.000	611.998.000	+ 11.998.000	
- 1.338	"	"	"	"	"	50.000.000	49.998.662	- 1.338	"
+ 19.433.250	44.336.368	8.750.105	35.586.263	37.218.000	+ 1.631.717	14.000.000	9.689.355	- 4.310.645	69.712.000
+ 19.431.912	44.336.368	8.750.105	35.586.263	37.218.000	+ 1.631.717	64.000.000	59.689.017	- 4.311.983	69.712.000
- 880.000	"	"	"	"	"	3.300.000	2.420.000	- 880.000	"
"	"	"	"	"	"	"	"	"	"
+ 4.311.111	5.409.975	5.409.975	"	"	"	2.000.000	6.761.050	+ 4.761.050	5.357.436
+ 3.431.111	5.409.975	5.409.975	"	"	"	5.300.000	8.781.650	+ 3.481.650	5.357.436
+ 1.388.212	"	"	"	"	"	36.000.000	31.842.997	- 4.157.003	5.522.215

## XI LEGISLATURA - DISEGNI DI LEGGE E RELAZIONI - DOCUMENTI

## ENTRATE

Codice	N.	Capitolo Descrizione	UBBIONI COMPETENZA					
			PREVISIONI APPROVATE			SOMME ACCERTATE		
			Iniziale	Variazioni in più e in meno	Dollative	Risorse	Risorse da rimborsare	Totale accertamenti
		CAT. 10 <sup>a</sup> ENTRATE NON CLASSIFICABILI IN ALTRE VOCI						
310010	56	-Entrate eventuali	2.000.000		2.000.000	7.637.190	-	7.637.190
		TOTALE TITOLO III	107.300.000		107.300.000	83.791.774	43.373.661	137.165.425
		TOTALE ENTRATE CORRENTI	1.746.300.000		1.746.300.000	1.896.181.796	66.162.230	2.071.334.026
		TITOLO IV ENTRATE PER ALIENAZIONE DI BENI PATRIMONIALI E RISCOSSIONE CREDITI						
		CAT. 14 <sup>a</sup> RISCOSSIONE DI CREDITI						
414010	64	-Prelevamento di depositi	-		-			
414020	65	-Riscossione di prestiti ed anticipi	6.000.000		6.000.000	1.336.400	-	1.336.400
		TOTALE TITOLO IV	6.000.000		6.000.000	1.336.400	-	1.336.400
		TITOLO V ENTRATE DERIVANTI DA TRASFERIMENTI IN CONTO CAPITALE						
		CAT. 16 <sup>a</sup> TRASFERIMENTI DA ENTI DEL SETTORE PUBBLICO E DA SOCI VITALIZI						
518010	91	-Quote soci vitalizi	-		-	1.380.000	-	1.380.000
		TOTALE TITOLO V	-		-	1.380.000	-	1.380.000
		TITOLO VI ACCESSIONE DI PRESTITI						
		CAT. 20 <sup>a</sup> ASSUNZIONE DI ALTRI DEBITI FINANZIARI						
620020	112	-Entrate relative ad esercizi successivi	56.000.000		56.000.000	56.536.000	-	56.536.000
		TOTALE TITOLO VI	56.000.000		56.000.000	56.536.000	-	56.536.000
		TITOLO VII PARTITE DI GIRO						
		CAT. 22 <sup>a</sup> ENTRATE AVENTI NATURA DI PARTITE DI GIRO						
722010	121	-Ritenute erariali	66.000.000		66.000.000	92.200.000	20.801.000	113.001.000
722020	122	-Ritenute prev/li ed am/li a carico dei dipendenti	38.000.000		38.000.000	26.181.000	3.968.000	30.149.000
722030	123	-Quote associative alla P.T.V.	6.000.000		6.000.000	9.806.000	610.000	10.616.000
722040	124	-Imposta sul valore aggiunto (I.V.A.)	12.000.000		12.000.000	5.699.636	5.951.362	11.651.000
722050	125	-Partite in sospeso	60.000.000		60.000.000	39.576.075	-	39.576.075
		TOTALE TITOLO VII	201.000.000		201.000.000	173.561.713	31.330.362	204.892.075

XI LEGISLATURA - DISEGNI DI LEGGE E RELAZIONI - DOCUMENTI

Differenza rispetto alle previsioni in più o in meno	GESTIONE DEI RISULTATI ATTIVI				VARIAZIONI in più o in meno	GESTIONE DI LASSA		Differenza rispetto alle previsioni in più o in meno	Totale residui attivi al termine dell'esercizio
	Residuo all'inizio dell'esercizio	Entrate	Risultati da riconoscere	Totale		Previdenza	Miscelanea		
+ 5.637.190	-	-	-	-	-	2.000.000	7.637.190	+ 5.637.190	-
+ 29.886.425	48.746.363	14.180.090	36.566.283	37.218.000	+ 1.631.716	107.300.000	107.951.664	+ 651.664	80.591.651
+323.034.026	48.746.363	14.180.090	36.566.283	37.218.000	+ 1.631.716	1.748.300.000	1.999.341.676	+251.041.676	121.370.230
-	-	-	-	-	-	-	-	-	-
- 4.664.600	-	-	-	-	-	6.000.000	1.335.400	- 4.664.600	-
- 4.664.000	-	-	-	-	-	6.000.000	1.335.400	- 4.664.600	-
+ 1.380.000	-	-	-	-	-	-	1.380.000	+ 1.380.000	-
+ 1.380.000	-	-	-	-	-	-	1.380.000	+ 1.380.000	-
+ 1.535.000	-	-	-	-	-	55.000.000	56.535.000	+ 1.535.000	-
+ 1.535.000	-	-	-	-	-	55.000.000	56.535.000	+ 1.535.000	-
+ 28.001.000	13.151.000	13.151.000	-	-	-	85.000.000	105.351.000	+ 20.351.000	20.801.000
- 7.851.000	4.580.000	4.580.000	-	-	-	38.000.000	30.781.000	- 7.239.000	3.988.000
+ 4.615.000	-	-	-	-	-	8.000.000	9.905.000	+ 3.905.000	610.000
- 348.000	132.364.129	-	132.364.129	118.712.420	- 13.651.709	17.000.000	5.899.638	- 6.300.362	124.663.782
- 20.425.925	-	-	-	-	-	60.000.000	39.576.075	- 20.421.925	-
+ 3.882.073	150.095.129	17.731.000	132.364.129	118.712.420	- 13.651.709	201.000.000	191.292.713	- 9.707.287	150.042.782

## XI LEGISLATURA - DISEGNI DI LEGGE E RELAZIONI - DOCUMENTI

## ENTRATE

Codice	CAPITOLO		USCITONE COMPETENZA					
	N.	Denominazione	PREVISIONI APPROVATE			SOMME ACCERTATE		
			Iniziale	Variazioni in più o in meno	Deduttive	Risorse	Risorse da recuperare	Totali accertamenti
		RIEPILOGO DEI TITOLI						
		- TITOLO I	1.141.000.000	=	1.141.000.000	1.279.382.022	42.778.579	1.322.170.601
		- TITOLO II	500.000.000	=	500.000.000	611.998.000	=	611.998.000
		- TITOLO III	107.300.000	=	107.300.000	99.791.774	43.379.661	137.165.425
		- TITOLO IV	6.000.000	=	6.000.000	1.336.400	=	1.336.400
		- TITOLO V	=	=	=	1.380.000	=	1.380.000
		- TITOLO VI	55.000.000	=	55.000.000	56.536.000	=	56.536.000
		- TITOLO VII	201.000.000	=	201.000.000	173.561.713	31.330.382	204.892.075
		TOTALE DELLE ENTRATE	2.010.300.000	=	2.010.300.000	2.217.993.908	117.482.582	2.335.476.501



XI LEGISLATURA - DISEGNI DI LEGGE E RELAZIONI - DOCUMENTI

Differenza rispetto alle previsioni in più o in meno	GESTIONE DEI RESIDUI ATTIVI				VARIAZIONI in più o in meno	GESTIONE DI CASSA		Differenze rispetto alle previsioni in più o in meno	Totale residui attivi al termine dell'esercizio
	Residuo all'inizio dell'esercizio	Risorse	Risorse da recuperare	Totale		Previsioni	Risorse		
181.170.801	-	-	-	-	-	1.141.000.000	1.279.382.022	138.382.022	42.778.579
111.998.000	-	-	-	-	-	500.000.000	611.998.000	111.998.000	-
29.886.425	48.746.383	14.160.080	35.586.283	37.218.000	+ 1.631.716	107.300.000	107.951.854	651.854	80.591.651
4.664.600	-	-	-	-	-	6.000.000	1.335.400	4.664.600	-
1.380.000	-	-	-	-	-	-	1.380.000	1.380.000	-
1.535.000	-	-	-	-	-	55.000.000	56.535.000	1.535.000	-
3.882.075	150.095.129	17.731.000	132.364.129	118.712.420	- 13.651.709	201.000.000	191.282.713	9.707.287	150.042.782
32.517.501	188.841.482	31.891.080	167.950.412	155.930.420	- 12.019.993	2.010.300.000	2.249.884.989	239.584.989	273.413.012

## XI LEGISLATURA - DISEGNI DI LEGGE E RELAZIONI - DOCUMENTI

## SPESE

Codice	CAPITOLO		GESTIONE COMPETENZA					
	M.	Denominazione	PREVISIONI APPROVATE			SOMME IMPEGNATE		
			totale	Variazioni in più e in meno	Definitive	Pagate	Risorse da pagare	Totale Impegni
		<b>TITOLO I</b>						
		<b>SPESE CORRENTI</b>						
		<b>CAT. 1°</b>						
		<b>SPESE PER GLI ORGANI DELL'ENTR</b>						
1010101	1	-Assegni ed indennità alla Pre sidenza	47.000.000	=	47.000.000	46.405.280	=	46.405.280
101020	2	-Indennità e rimborsi C.D.N., A.G.S. e Delegati Regionali	28.000.000	=	28.000.000	28.524.088	=	28.524.088
101030	3	-Indennità e rimborsi C.N.C.	1.500.000	=	1.500.000	878.930	=	878.930
101040	4	-Gettoni di presenza	2.000.000	=	2.000.000	1.410.000	=	1.410.000
			78.500.000	=	78.500.000	77.218.278	=	77.218.278
		<b>CAT. 2°</b>						
		<b>ONERI PER IL PERSONALE IN ATTI VITA' DI SERVIZIO</b>						
102010	11	-Stipendi ed altri assegni	355.000.000	- 28.000.000	330.000.000	281.377.425	24.802.000	308.279.425
102020	12	-Compensi per lavoro straordinario	4.000.000	- 2.000.000	2.000.000	=	=	=
102030	13	-Contributi previdenziali ed as sistenziali	137.000.000	- 20.000.000	117.000.000	80.548.631	13.782.000	104.308.631
102040	14	-Indennità e rimborsi spese per missioni	19.000.000	+ 3.000.000	22.000.000	19.725.540	=	19.725.540
102050	15	-Compensi incentivanti la pro duttività	36.000.000	- 2.000.000	34.000.000	9.119.500	20.413.000	29.532.500
			551.000.000	- 48.000.000	505.000.000	400.769.096	58.077.000	458.846.096
		<b>CAT. 3°</b>						
		<b>SPESE PER L'ACQUISTO DI BENI DI CONSUMO E SERVIZI</b>						
104010	31	-Acquisto di libri, riviste, ecc.	1.500.000	=	1.500.000	984.281	=	984.281
104020	32	-Materiale di consumo, cancelleria, stampati, vestiario, divise, ecc.	10.000.000	=	10.000.000	8.880.163	238.000	9.118.163
104030	33	-Spese di rappresentanza	10.000.000	- 2.000.000	8.000.000	5.580.744	=	5.580.744
104040	34	-Spese per il funzionamento di commissioni	=	=	=	=	=	=
104050	35	-Fitto locali	7.300.000	=	7.300.000	=	45.720.000	45.720.000
104060	36	-Manutenzione, riparazione e pu lizia locali e relativi impi anti	20.000.000	=	20.000.000	17.350.211	833.000	18.183.211
104070	37	-Spese postali,	28.000.000	=	28.000.000	24.713.152	=	24.713.152
104080	38	-Spese per l'organizzazione di C.D.N. e A.G.S., mostre, conve gni, ecc.	8.000.000	=	8.000.000	3.398.297	=	3.398.297
104090	39	-Manutenzione, noleggio ed eser cizio di mezzi di trasporto	8.000.000	=	8.000.000	8.299.800	=	8.299.800
104100	40	-Spese per energia elettrica, candni acque e riscaldamento	42.000.000	=	42.000.000	27.785.322	12.482.401	40.277.723
104110	41	-Onorari e spese legali, compen si per incarichi speciali e conve lenze	47.000.000	+ 3.000.000	50.000.000	54.838.386	=	54.838.386

XI LEGISLATURA - DISEGNI DI LEGGE E RELAZIONI - DOCUMENTI

Differenze rispetto alle previsioni in più o in meno	GESTIONE DEI RESIDUI PASSIVI				VARIAZIONI in più o in meno	GESTIONE DI CASSA			Totale residui passivi al termine dell'esercizio
	Residuo all'inizio dell'esercizio	Pagato	Rimasti da pagare	Totali		Previsioni	Pagamenti	Differenze rispetto alle previsioni in più o in meno	
- 584.740	-	-	-	-	-	47.000.000	46.405.260	- 584.740	-
+ 524.086	-	-	-	-	-	26.000.000	26.524.086	+ 524.086	-
- 621.070	-	-	-	-	-	1.500.000	878.930	- 621.070	-
- 590.000	-	-	-	-	-	2.000.000	1.410.000	- 590.000	-
-1.281.724	-	-	-	-	-	76.500.000	77.218.276	- 1.281.724	-
-28.720.575	9.956.000	9.956.000	-	-	-	330.000.000	291.332.425	- 38.667.575	24.902.000
- 2.000.000	-	-	-	-	-	2.000.000	-	- 2.000.000	-
- 12.691.369	15.758.000	15.758.000	-	-	-	117.000.000	106.304.631	- 10.695.369	13.762.000
- 2.274.480	5	5	-	-	-	22.000.000	19.725.545	- 2.274.455	-
- 4.467.500	34.760.889	21.061.250	13.679.639	-	- 13.679.639	34.000.000	30.200.750	- 3.799.250	20.413.000
-45.153.904	80.473.894	46.794.255	13.679.639	-	- 13.679.639	505.000.000	447.563.351	- 57.436.649	59.077.000
- 536.738	-	-	-	-	-	1.500.000	964.261	- 535.738	-
- 881.637	-	-	-	-	-	10.000.000	6.880.183	- 1.119.837	238.000
- 2.419.256	-	-	-	-	-	8.000.000	5.580.744	- 2.419.256	-
-	-	-	-	-	-	-	-	-	-
+ 38.420.000	13.238.400	-	13.238.400	130.456.500	+ 117.218.100	7.300.000	-	- 7.300.000	176.176.000
- 1.816.789	805.710	805.710	-	-	-	20.000.000	17.955.921	- 2.044.079	833.000
- 3.286.648	2.881.750	2.881.750	-	-	-	26.000.000	27.584.902	- 405.098	-
- 2.601.703	-	-	-	-	-	6.000.000	3.398.297	- 2.601.703	-
+ 299.800	-	-	-	-	-	6.000.000	6.299.800	+ 299.800	-
- 1.722.277	7.107.888	7.107.888	-	-	-	42.000.000	34.693.311	- 7.106.689	12.492.401
+ 4.638.385	-	-	-	-	-	50.000.000	54.638.385	+ 4.638.385	-

XI LEGISLATURA - DISEGNI DI LEGGE E RELAZIONI - DOCUMENTI

SPESE

Codice	CAPITOLA		GESTIONE COMPETENZA					
	N.	Descrizione	PREVISIONI APPROVATE			SOMME IMPORTE		
			totale	Variazioni in più e in meno	Definitive	Pagate	Bilancio da pagare	Totale impegni
104120	42	-Trasporti,franchiaggi, ecc.	5.000.000	=	5.000.000	2.386.103	=	2.386.103
104130	43	-Premi di assicurazione	2.000.000	+ 2.000.000	4.000.000	2.736.198	=	2.736.198
104140	44	-Assunzione attrezzature di ufficio e mobilio	9.000.000	- 2.000.000	7.000.000	9.035.500	=	9.035.500
			193.800.000	+ 1.000.000	194.800.000	163.778.198	59.283.401	223.061.597
		<b>CAT. 5° SPESE PER PRESTAZIONI ISTITUZIONALI</b>						
105010	51	-Propaganda periodico "Legge Nautica"	252.000.000	+ 8.000.000	260.000.000	287.408.600	26.593.000	313.990.600
105020	52	-Spese per i Centri Nautici	480.000.000	+ 50.000.000	530.000.000	590.840.564	13.882.600	604.723.164
105030	53	-Concorsi premio per studenti; contributi per manifestazioni sportive, mostre, convegni, coppe premi, nautica da diporto	35.000.000	=	35.000.000	26.016.147	4.500.000	30.516.147
105090	55	-Pubblicazioni e materiali di propaganda	38.000.000	=	38.000.000	30.582.581	1.992.080	32.584.661
105060	56	-Sovvenzioni a Sedi Nautiche per manutenzione e potenziamento	50.000.000	=	50.000.000	=	3.000.000	3.000.000
105070	57	-Sovvenzioni a Sedi Nautiche per acquisto imbarcazioni e per Scuole Vela	30.000.000	=	30.000.000	=	15.586.500	15.586.500
105080	58	-Ecologia	10.000.000	- 5.000.000	5.000.000	=	=	=
			895.000.000	+ 53.000.000	948.000.000	934.855.892	65.554.180	1.000.410.072
		<b>CAT. 6° TRASFERIMENTI PASSIVI</b>						
106020	72	-Interventi assistenziali a favore del personale e sue famiglie	1.000.000	+ 1.000.000	2.000.000	1.875.000	=	1.875.000
		<b>CAT. 7° ONERI FINANZIARI</b>						
107010	81	-Interessi passivi	=	=	=	=	=	=
107020	82	-Spese e commissioni bancarie	5.000.000	+ 3.000.000	8.000.000	6.191.829	713.860	6.905.479
		<b>CAT. 8° ONERI TRIBUTARI</b>						
109010	91	-Imposte, tasse, tributi vari	20.000.000	=	20.000.000	16.138.021	2.131.208	18.896.229
		<b>CAT. 9° POSTE CORRETTIVE E COMPENSATIVE</b>						
109010	105	-Restituzione rimborsi diversi	10.000.000	- 7.000.000	3.000.000	6.826.500	=	6.826.500
		<b>CAT. 10° SPESE NON CLASSIFICABILI IN ALTRE VOCI</b>						
110010	107	-Spese per liti, arbitraggi, ecc.	=	=	=	=	=	=
110020	108	-Fondo di riserva	40.000.000	- 37.300.000	2.700.000	=	=	=
		<b>TOTALE TITOLO I</b>	1.784.300.000	- 39.300.000	1.782.000.000	1.807.862.780	186.759.419	1.784.412.169
		<b>TITOLO II SPESE IN CONTO CAPITALE CAT. 12°</b>						

XI LEGISLATURA - DISEGNI DI LEGGE E RELAZIONI - DOCUMENTI

Differenza rispetto alle previsioni in più o in meno	GESTIONE DEI RESIDUI PASSIVI					GESTIONE DI CASSA			Totale residui passivi al termine dell'esercizio
	Residuo all'inizio dell'esercizio	Pagati	Residui da pagare	Totale	VARIAZIONI in più o in meno	Previsioni	Pagamenti	Differenza rispetto alle previsioni in più o in meno	
- 2.603.887	"	"	"	"	"	5.000.000	2.396.103	- 2.603.897	"
- 1.263.802	"	"	"	"	"	4.000.000	2.736.198	- 1.263.802	"
+ 2.035.500	"	"	"	"	"	7.000.000	9.035.500	+ 2.035.500	"
- 28.261.537	23.833.649	10.595.449	13.238.400	130.456.500	+ 117.218.100	194.800.000	174.373.585	- 20.426.415	149.739.419
+ 53.988.800	25.605.400	25.605.400	"	"	"	260.000.000	313.012.000	+ 53.012.000	26.593.000
+ 74.723.184	65.000.000	65.000.000	"	"	"	530.000.000	655.840.564	+ 125.840.564	13.882.600
- 4.483.853	2.307.695	2.307.695	"	"	"	35.000.000	28.323.842	- 6.676.158	4.500.000
- 5.415.358	41.775.500	41.775.500	"	"	"	38.000.000	72.368.081	+ 34.368.081	1.992.060
- 47.000.000	140.900.000	84.700.000	56.200.000	32.500.000	- 23.700.000	50.000.000	84.700.000	+ 34.700.000	35.500.000
- 14.413.500	102.433.500	71.020.000	31.413.500	31.413.500	"	30.000.000	71.020.000	+ 41.020.000	47.000.000
- 5.000.000	"	"	"	"	"	5.000.000	"	- 5.000.000	"
+ 82.410.082	378.022.095	290.408.595	87.613.500	63.913.500	- 23.700.000	948.000.000	1.225.264.487	+ 277.264.487	129.467.660
- 125.000	"	"	"	"	"	2.000.000	1.875.000	- 125.000	"
"	"	"	"	"	"	"	"	"	"
- 1.084.521	800.000	600.000	"	"	"	8.000.000	6.791.829	- 1.208.171	713.650
- 1.730.771	"	"	"	"	"	20.000.000	18.138.021	- 1.861.979	2.131.208
+ 3.826.500	"	"	"	"	"	3.000.000	6.826.500	+ 3.826.500	"
"	"	"	"	"	"	"	"	"	"
- 2.700.000	"	"	"	"	"	2.700.000	"	- 2.700.000	"
+ 32.42.169	462.829.838	348.398.288	114.531.539	194.370.000	+ 79.838.461	1.782.000.000	1.956.051.049	+ 194.051.049	381.129.419

## XI LEGISLATURA - DISEGNI DI LEGGE E RELAZIONI - DOCUMENTI

## SPESE

Codice	CAPITULO		GESTIONE COMPETENZA				
	N.	Descrizione	PREVISIONI APPROVATE		SOMME IMPONATE		
			letale	Variazioni in più o in meno	Definitive	Pagate	Residue da pagare
		ACQUISIZIONE DI IMMOBILIZZAZIONI TECNICHE					
212010	111	-Acquisito di automezzi	-	-	-	-	-
212020	112	-Grandi automezzi	-	-	-	-	-
212030	113	-Acquisito di mobili e macchine di ufficio	8.200.000	- 6.000.000	2.200.000	-	-
		CAP. 14"	8.200.000	- 6.000.000	2.200.000	-	-
		CONCESSIONE DI ANTICIPAZIONI					
214020	132	-Concessione di prestiti a breve termine	-	-	-	-	-
		CAP. 15"					
215010	141	-Indennità di anzianità al personale	-	+ 38.300.000	38.300.000	38.224.455	-
		TOTALE TITOLO II	8.200.000	+ 32.300.000	40.500.000	38.224.455	-
		TITOLO III					
		ESTINZIONI DI MUTUI E ANTICIPAZIONI					
		CAP. 20"					
		ESTINZIONE DEBITI DIVERSI					
320010	155	-Estinzione debiti diversi	-	-	-	1.456.580	+ 1.456.580
		TOTALE TITOLO III	-	-	-	1.456.580	+ 1.456.580
		TITOLO IV					
		PARTITE DI GIRO					
		CAP. 22"					
		SPESA AVENTI NATURA DI PARTITE DI GIRO					
421010	161	-Ritenute erariali	85.000.000	-	85.000.000	92.200.000	70.801.000
421020	162	-Ritenute previdenziali e carichi dipendenti	38.000.000	-	38.000.000	28.181.000	3.988.000
421030	163	-Quote associative F.I.V.	8.000.000	-	8.000.000	-	10.515.000
421040	164	-Imposta sul valore aggiunto (I.V.A.)	12.000.000	-	12.000.000	8.832.000	2.719.000
421050	165	-Partite in sospeso	60.000.000	-	60.000.000	39.578.075	-
		TOTALE TITOLO IV	201.000.000	-	201.000.000	188.889.075	38.003.000

XI LEGISLATURA - DISEGNI DI LEGGE E RELAZIONI - DOCUMENTI

Differenza rispetto alle previsioni in più o in meno	GESTIONE DEI RESIDUI PASSIVI					GESTIONE DI CASSA			Totale residui passivi al termine dell'esercizio
	Residuo all'inizio dell'esercizio	Pagato	Rimasti da pagare	Totale	VARIAZIONI in più o in meno	Previsioni	Pagamenti	Differenza rispetto alle previsioni in più o in meno	
-	2.503.268	891.000	1.612.268	-	- 1.612.268	-	891.000	+ 891.000	-
-	"	"	"	"	"	"	"	"	"
2.200.000	7.892.000	-	7.892.000	-	- 7.892.000	2.200.000	"	- 2.200.000	-
2.200.000	10.395.268	891.000	9.504.268	-	- 9.504.268	2.200.000	891.000	- 1.309.000	-
-	5.000.000	-	5.000.000	-	- 5.000.000	-	"	"	"
75.545	-	-	-	-	"	38.300.000	38.224.455	- 75.545	-
- 2.275.545	15.395.268	891.000	14.504.268	-	- 14.504.268	40.500.000	39.115.455	- 1.384.545	-
+ 1.456.560	"	"	"	"	"	"	1.456.560	+ 1.456.560	-
+ 1.456.560	"	"	"	"	"	"	1.456.560	+ 1.456.560	-
+ 28.001.000	13.151.000	13.151.000	-	-	"	85.000.000	105.351.000	+ 20.351.000	20.801.000
- 7.851.000	4.580.000	4.580.000	-	-	"	38.000.000	30.781.000	- 7.239.000	3.968.000
+ 4.515.000	1.791.500	1.791.500	-	-	"	8.000.000	1.791.500	- 4.208.500	10.515.000
- 348.000	"	"	"	"	"	12.000.000	8.932.000	- 3.068.000	2.719.000
- 20.423.925	"	"	"	"	"	80.000.000	39.578.075	- 20.423.925	"
+ 3.882.075	19.522.500	19.522.500	-	-	"	201.000.000	186.411.575	- 14.588.425	38.003.000

XI LEGISLATURA - DISEGNI DI LEGGE E RELAZIONI - DOCUMENTI

Indice	CAPITOLO		I RISTORNI COMPETENZE					
	N	Denominazione	PREVISIONI APPROVATE			SOMME IMPORTE		
			Iniziale	Variazioni in più o in meno	Definitive	Pagate	Rimaste da pagare	Totale impegni
		RISPILOGO DEI TITOLI						
		- TITOLO I	1.794.300.000	- 32.300.000	1.762.000.000	1.807.852.750	186.759.412	1.794.412.189
		- TITOLO II	8.200.000	+ 32.300.000	40.500.000	38.224.455	-	38.224.455
		- TITOLO III	-	-	-	1.456.500	-	1.456.500
		- TITOLO IV	201.000.000	-	201.000.000	166.889.075	38.003.000	204.892.075
		TOTALE DELLE SPESE	2.003.500.000	-	2.003.500.000	1.814.222.840	224.762.419	2.038.985.259

COLLEGIO DE

Dott. Domenico

*Domenico*

Dott. Antonino

*Antonino*

Dott. Maurizio

*Maurizio*

IL DIRETTORE GENERALE

(Ammiraglio Arnaldo Vaglio)

*Arnaldo Vaglio*



XI LEGISLATURA - DISEGNI DI LEGGE E RELAZIONI - DOCUMENTI

Differenze rispetto alle previsioni in più o in meno	UBICAZIONE DEI RESIDUI PASSIVI				VARIAZIONI in più o in meno	CIPRESIONE DI L.A.N.A.		Differenze rispetto alle previsioni in più o in meno	Totale residui passivi al termine dell'esercizio
	Residuo all'inizio dell'esercizio	Pagato	Rimasti da pagare	Totale		Previsioni	Pagamenti		
+ 32.412.149	462.929.838	346.398.292	114.531.539	194.370.028	+ 29.818.463	1.762.000.000	1.956.051.049	+ 194.051.049	193.119.419
- 2.275.545	15.395.268	891.000	14.504.268	"	- 14.504.268	40.500.000	39.115.456	- 1.384.544	"
+ 1.456.560	"	"	"	"	"	"	1.456.560	+ 1.456.560	"
+ 3.692.075	19.522.500	19.522.500	"	"	"	201.000.000	186.411.575	- 14.588.425	38.003.000
+ 35.485.239	497.847.606	366.811.799	129.035.807	194.370.028	+ 65.434.193	2.003.500.000	2.163.034.639	+ 159.534.639	419.119.419

REVISORI DEI CONTI

Suppi - Presidente  
*Suppi*

Matalfano - Membro  
*Matalfano*

Mariani - Membro  
*Mariani*

per IL PRESIDENTE NAZIONALE ass.  
IL VICE PRESIDENTE NAZIONALE  
(Mariano Stanco)  
*Mariano Stanco*

*[Signature]*

XI LEGISLATURA - DISEGNI DI LEGGE E RELAZIONI - DOCUMENTI

CONTO CONSUNTIVO DELLE SEZIONI E DELEGAZIONI E.F.1992

INTROITI

STRUTTURE PERIFERICHE	QUOTE ASSOCIATIVE	CONTRIBUTI		ORGANIZZAZIONE CORSI	VARIE	TOTALI
		DALLA P.N.	DA ALTRI ENTI			
REGIONI	2.720.135.388	103.070.000	1.102.910.921	2.130.517.664	9.528.249.903	15.584.883.876
DELEGAZIONI	128.016.000	15.000.000	41.240.000	39.378.152	566.531.589	790.165.741
TOTALI	2.848.151.388	118.070.000	1.144.150.921	2.169.895.816	10.094.781.492	16.375.049.617

SPESE

STRUTTURE PERIFERICHE	ALLOUOTE ASSOCIATIVE ALLA P.N.	SPESE FUNZIONAMENTO S.P.		SPESE ISTITUZIONALI	SPESE IN CONTO CAPITALE	VARIE	TOTALI
		INTERN. E P.N.	SPESE PER PERS. DIRIG. COMP. ACQUISTO DI BENI E SERVIZI				
REGIONI	780.104.180	3.096.733.657	3.303.107.345	4.105.908.600	2.246.467.980	1.970.428.442	15.502.750.204
DELEGAZIONI	56.122.250	72.832.160	173.906.106	136.489.155	278.724.641	40.876.004	758.950.316
TOTALI	836.226.430	3.169.565.817	3.477.013.451	4.242.397.755	2.525.192.621	2.011.304.446	16.261.700.520

XI LEGISLATURA - DISEGNI DI LEGGE E RELAZIONI - DOCUMENTI

CONTO CONSUNTIVO DELLE SEZIONI R. F. 1992  
INTROITI

NOMINAZIONE	GRUPPE AGGIUNTIVE	CONTRIBUTI:		ORGANIZZAZIONE TORRE	VALLE	TOTALI
		ALTA P.N.	ALTRA P.N.			
AGRIGENTO	2.785.000	4.070.000	31.971.500		995.808	99.802.308
ALESSANDRIA	2.795.000		500.000	10.650.000	9.186.171	78.091.171
ALGERO	2.770.000	3.200.000	32.700.000	5.766.917	43.633.835	33.870.747
ARCONA	2.744.000	5.000.000	300.000		85.402.235	103.346.235
ARZIZO	5.261.650		11.000.000	5.189.000	201.921.684	222.372.334
ARENZANO	6.537.000			4.073.300	134.132.316	114.737.616
ARONA	4.375.000			7.430.000	18.324.883	90.679.393
BARI	5.271.000				279.491.107	795.962.107
BARLETTA	3.464.000		1.200.000	8.750.000	173.561.778	133.655.778
BELLARIA	2.775.000		1.248.000	4.760.000	79.094.200	29.377.000
BELLUNO	2.690.000		100.000	450.000	3.553.322	11.363.322
BIELLA	3.404.000				1.167.419	9.971.419
BISCEGLIE	5.167.000		3.000.000	2.500.000	179.808.827	273.475.827
BOLOGNA	2.710.000			5.620.000	17.310.952	75.543.952
BOLZANO	3.775.000		2.750.000	16.440.000	19.070.361	42.035.361
BRESCIA	3.590.000				695.000	4.245.000
BRINDISI	9.285.000		7.000.000	4.660.000	677.983.378	699.348.378

XI LEGISLATURA - DISEGNI DI LEGGE E RELAZIONI - DOCUMENTI

CONTO CONSUNTIVO DELLE SEZIONI E. F. 1992

ENTRATI

NOMINATIVO	QUOTE ASSOCIATIVE	CONTRIBUTI		ORGANIZZAZIONE CORSI	VARIE	TOTALI	NOTE
		DALLA P. N.	DA ALTRI ENTI				
CAGLIARI	17.274.000	-	211.471.200	96.052.880	391.146.634	715.944.714	
CAMPOMARINO DI MARUGLIO	5.100.000	-	-	-	242.000	5.342.000	
CASTELLAMARE DEL GOLFO	33.858.000	-	-	9.150.000	400.730.760	443.738.760	
CASTELLAMARE DI STABIA	15.740.000	5.000.000	9.941.000	2.600.000	43.515.976	76.796.976	
CATANIA	1.340.000	-	-	-	1.500.000	2.840.000	
CERIALE	9.210.000	-	-	-	43.458.091	132.678.091	
CETRARO	3.285.000	-	-	-	6.878.698	9.943.698	
CHIAVARI-LAVAGNA	10.835.000	-	1.000.000	5.809.200	20.065.950	37.710.150	
CIVITANOVA MARCHE	4.722.000	-	1.500.000	6.500.000	353.922	13.075.922	
CIVITAVECCHIA	14.850.000	3.000.000	18.120.000	1.660.000	25.369.605	62.999.605	
CREMA	2.701.000	1.500.000	-	-	346.000	4.547.000	
CROTONE	34.703.000	4.000.000	45.387.000	-	155.929.285	240.019.285	
DESENZANO DEL GARDA	1.230.000	-	-	1.200.000	-	2.430.000	
FERRARA	6.640.000	-	-	61.300.000	145.507.640	213.447.640	
FINALE LIGURE	4.120.000	3.000.000	-	-	19.370.000	26.490.000	
FIRENZE	9.530.000	-	2.995.300	21.425.000	23.858.428	57.808.728	
FOLLIGNA	2.754.000	-	4.450.000	5.120.000	8.800.000	21.124.000	

XI LEGISLATURA - DISEGNI DI LEGGE E RELAZIONI - DOCUMENTI

CONTO CONSUNTIVO DELLE SEZIONI E.F. 1992

INTROITI

NOMINATIVO	SOCIETÀ		CONTINUITÀ		CONCORDAZIONE		TOTALI	VARIANZE	TOTALE
	DA ATTIVITÀ	DA ALTRE FONTI	DA ATTIVITÀ	DA ALTRE FONTI	DA ATTIVITÀ	DA ALTRE FONTI			
GALLIPOLI	4.924.000	"	"	"	"	"	151.018.722	155.942.722	
GARDA	17.894.000	"	3.500.000	"	3.100.000	"	23.540.000	48.034.000	
GENOVA	12.618.000	3.500.000	11.351.000	"	32.180.000	"	397.117.788	456.766.788	
GENOVA NERVI	12.830.000	"	13.297.000	"	48.510.000	"	21.018.436	95.655.436	
GENOVA QUINTO	13.356.000	4.000.000	25.328.500	"	49.990.000	"	75.940.600	168.615.100	
GENOVA SESTRI	42.122.590	"	30.396.000	"	74.497.370	"	1.182.756.336	1.329.772.296	
GIULIANOVA	5.368.000	"	"	"	"	"	8.633.000	14.001.000	
GRADO	10.630.000	4.000.000	435.000	"	16.946.000	"	158.659.005	190.670.005	
IMPERIA	14.050.000	"	12.668.100	"	56.349.800	"	35.797.195	118.865.095	
LA MADONALENA	7.330.000	"	"	"	"	"	38.018.886	45.348.886	
LA SPEZIA	4.191.200	"	250.000	"	"	"	13.957.777	18.398.977	
LIORCE	3.144.000	"	"	"	"	"	8.734.461	11.878.461	
LIDO DI ERBA	17.268.000	"	"	"	"	"	162.447.684	179.715.684	
LIDO DI OSTIA	278.670.450	"	"	"	117.196.882	"	19.378.895	415.248.227	
LIVORNO	28.486.000	"	9.560.000	"	17.395.000	"	58.628.950	114.069.950	
MANDELLO DEL LARIO	23.555.000	"	2.500.000	"	6.755.000	"	102.416.688	135.226.688	
MANFREDONIA	26.250.000	"	28.900.000	"	6.282.000	"	15.000.000	76.432.000	



## XI LEGISLATURA - DISEGNI DI LEGGE E RELAZIONI - DOCUMENTI

COMPTON COMMUNICATIONS SYSTEMS S.P.A. 1980

## ENTRATI

PESARO	5.116.000	4.000.000	9.598.000	3.405.720	32.560.274	54.879.994
PESCARA	38.240.000	-	1.500.000	6.680.000	10.573.743	56.993.743
PIOMBINO	13.943.500	-	25.710.549	-	72.357.915	112.011.964
PISA	10.930.000	20.000.000	-	8.277.000	185.979.000	225.186.000
PORTOFERRAIO	11.472.000	-	-	6.539.500	43.203.460	61.214.960
PORTO RICCIAMATI	9.802.000	-	-	-	2.032.000	11.834.000
PORTO S. GIORGIO	266.383.000	-	3.000.000	4.545.000	49.003.838	322.941.838
PORTO S. ELPIDIO	17.300.000	-	7.300.000	2.500.000	3.740.000	30.840.000
PUNTO TORRES	6.859.000	-	1.000.000	14.252.700	34.565.096	56.666.796
RAPALLO	25.750.000	-	4.600.000	2.950.000	175.112.695	208.412.695
RAVENNA	22.700.000	-	-	-	1.176.051	23.876.051
REGGIO CALABRIA	4.545.000	-	-	11.500.000	49.955.000	66.000.000
RIVA DEL GARDA	11.024.000	-	11.200.000	5.881.600	616.043	28.731.643
ROMA	44.180.000	5.000.000	-	122.884.000	42.024.000	214.088.000
SALERNO	59.390.000	-	18.300.000	31.532.080	208.149.161	317.371.241
S. BENEDETTO DEL TRONTO	2.440.000	-	400.000	-	250.000	3.090.000
S. FELICE CIRCEO	45.000.000	-	-	1.000.000	4.000.000	50.000.000





XI LEGISLATURA - DISEGNI DI LEGGE E RELAZIONI - DOCUMENTI

CONTO CONSUNTIVO DELLE SESSIONI F. F. 1992

- SPENDI -

NOMINAZIA	OGGETT ASSOCIATIVE	CONTRIBUTI		ORGANIZZAZIONE CORSI	VALORE	TOTALI	NOTE
		DALLA P. N.	DA ALTRI ENTI				
VENEZIA	22.011.000	-	9.150.000	20.744.000	70.044.388	121.949.388	
VIANEGGIO	7.762.000	-	-	34.937.970	46.875.509	91.575.479	
OSTUNI	6.870.000	5.000.000	-	1.000.000	156.765.503	171.635.503	
	2.720.135.388	103.070.000	1.102.910.921	2.130.517.664	9.526.249.903	15.584.863.676	

XI LEGISLATURA - DISEGNI DI LEGGE E RELAZIONI - DOCUMENTI

CONTO CONSUNTIVO DELLE SEZIONI E.F. 1992

SPESA

NOME/NATIVO SEZIONI	ALIQUOTE ASSOCIATIVE ALLA P.N.	SPESA FUNZIONAMENTO DELLA S.P. (INDENNI - RIMB. PENS. - SPESA ACQUISTO CIRCO. COMP. PENS. D. DI BENI E SERVIZI)			SPESA SPERIMENTALI	SPESA IN CONTO CAPITALE	VARIE	TOTALI
		1.842.550	7.133.650	87.950.915				
AGRIGENTO	2.680.000	1.842.550	7.133.650	87.950.915	"	110.619	99.777.934	
ALESSANDRIA	3.895.750	"	11.539.647	6.390.350	678.500	1.842.724	24.346.971	
ALGERO	2.810.000	5.257.500	4.560.850	34.249.570	27.860.000	10.132.827	84.870.747	
ANCONA	10.170.000	354.360	22.952.900	15.609.855	41.909.938	1.440.000	92.437.083	
ANZIO	5.161.650	93.145.760	46.136.636	74.173.688	1.934.600	1.820.000	222.372.334	
ARENZANO	5.410.000	31.739.200	11.754.860	8.245.291	19.066.807	3.609.280	79.825.438	
ARONA	4.911.350	6.091.900	10.216.085	"	8.000.000	17.413.275	48.632.610	
BARI	4.850.000	153.857.000	22.019.000	18.394.000	10.174.450	68.138.550	277.433.000	
BARLETTA	7.325.000	43.021.376	42.062.058	57.961.708	26.670.000	16.125.636	193.165.778	
BELLARIA	2.275.000	4.004.000	15.565.450	8.062.510	890.000	2.322.875	33.319.935	
BELLUNO	2.140.000	863.888	"	4.803.859	500.000	415.000	8.722.747	
BIELLA	3.140.750	"	3.943.338	771.000	"	31.995	7.887.063	
BISCEGLIE	4.242.000	5.940.000	21.097.716	20.483.582	"	188.702.529	240.475.827	
BOLOGNA	2.070.000	"	11.262.504	"	"	12.311.449	25.643.952	
BOLZANO	3.871.900	1.898.300	4.210.560	20.271.420	"	11.783.191	42.035.361	
BRESCIA	2.105.000	"	804.000	915.000	"	420.000	4.244.000	
BRINDISI	9.985.000	249.129.548	75.923.509	70.851.485	145.190.922	148.767.904	899.848.378	
CAGLIARI	16.140.000	214.252.226	97.789.495	281.456.049	68.080.286	58.236.658	715.944.714	
CAMPOMARINO DI MARUGGIO	972.000	"	906.700	1.134.050	"	649.612	3.682.362	
CASTELLAMARE DEL GOLFO	12.126.000	"	18.523.266	"	34.163.028	378.926.466	443.736.760	
CASTELLAMARE DI STABIA	6.610.000	10.995.000	5.237.789	16.033.797	29.240.850	7.679.530	75.796.976	

XI LEGISLATURA - DISEGNI DI LEGGE E RELAZIONI - DOCUMENTI

CONTO CONSUNTIVO DELLE SEZIONI 3.F.1992

SPESI

NOMINATIVO SEZIONI	ALIQUOTE ASSOCIATIVE ALLA P.N.	SPESI FUNZIONAMENTO DELLA S.P.			SPESI ISTITUZIONALI	SPESI IN CONTO CAPITALE	VARIETÀ	TOTALI
		INDENN.-RIMB. PERS.	SPESI ACQUISTO DIRIG. COMP. PERS. D.	DI BENI E SERVIZI				
CATANZA	170.000	700.000	1.000.000	-	-	1.020.000	2.840.000	
CERIALE	5.121.400	35.212.309	33.178.588	1.602.400	12.363.441	45.199.943	132.678.091	
CETRARO	2.739.000	-	7.135.598	69.100	-	-	9.943.698	
CHIAVARI-LAVAGNA	5.750.000	-	20.594.310	2.151.310	10.801.790	1.518.000	40.815.410	
CIVITANOVA MARCHE	3.855.000	-	-	7.588.663	456.280	-	11.909.943	
CIVITAVECCHIA	6.000.000	-	24.364.316	26.484.184	4.260.000	-	61.108.500	
CREMA	2.288.000	300.000	1.920.000	245.000	-	860.000	5.633.000	
CROTONE	7.060.000	79.352.000	70.784.794	71.279.927	2.170.000	10.383.570	240.030.291	
DESERZANO DEL GARDA	1.025.000	-	-	1.200.000	-	-	2.225.000	
FERRARA	6.640.000	45.536.834	43.171.468	71.246.674	11.000.000	35.852.664	213.447.640	
FINALE LIGURE	3.325.000	-	983.600	-	38.755.234	55.000	43.118.234	
FIRENZE	7.235.000	20.152.400	19.320.336	10.441.700	3.450.000	11.111.230	71.710.666	
FOLLONICA	2.200.000	-	15.300.000	980.000	-	830.000	19.310.000	
GALLIPOLI	4.250.000	2.410.000	9.730.000	9.270.582	81.035.124	23.118.225	129.813.941	
GARDA	4.090.000	6.325.000	6.870.000	18.310.000	3.910.000	6.950.000	48.455.000	
GENOVA	15.525.000	97.329.200	73.301.512	121.927.482	6.776.250	141.907.344	456.768.788	
GENOVA NERVI	6.215.000	-	28.305.848	50.996.328	2.000.000	8.138.760	96.655.936	
GENOVA QUIRTO	11.375.000	3.250.000	62.966.525	66.529.620	5.500.000	18.944.620	168.585.985	
GENOVA SESTRI	38.839.000	103.856.368	143.800.228	878.787.728	142.000.000	22.508.972	1.329.772.296	
GIULIANOVA	4.273.000	-	1.366.947	5.019.000	-	1.850.000	12.328.947	
GRADO	8.165.000	38.417.360	49.165.239	32.130.518	170.278.876	1.300.000	299.457.013	

XI LEGISLATURA - DISEGNI DI LEGGE E RELAZIONI - DOCUMENTI

CONTO CONSUNTIVO DELLE SEZIONI E.P. 1992

SPESA

NOMINATIVO SEZIONI	ALIQUOTE ASSOCIATIVE ALLA P.N.	SPESA FUNZIONAMENTO DELLA S.P.		SPESA ISTITUZIONALI	SPESA IN CONTO CAPITALE	VARIABILI	TOTALI
		INDENN.-RING.PERS. DIRIG. COMP. PERS. D.	SPESA ACQUISTO DI BENI E SERVIZI				
IMPERIA	4.680.000	-	66.530.972	24.735.195	13.150.000	5.391.941	114.488.108
LA MAURALLINA	5.735.000	8.177.030	410.600	12.789.466	-	7.591.150	34.703.246
LA SPEZIA	3.291.200	2.704.944	-	8.155.700	3.922.000	735.000	18.808.844
LECCE	2.491.000	314.000	2.078.960	879.800	-	2.081.465	7.845.215
LIDO DI BINKA	14.450.000	51.314.095	51.612.535	1.157.515	52.274.659	8.906.890	179.715.684
LIDO DI OSTIA	9.087.000	60.647.773	159.006.143	70.860.197	13.463.424	108.324.762	421.311.299
LIVORNO	9.380.750	29.744.520	29.954.000	24.915.348	19.175.332	900.000	114.089.950
MARDELLO DEL LARIO	11.125.000	12.360.000	33.383.678	68.428.085	4.124.925	6.000.000	135.421.698
MANFREDONIA	5.581.500	-	43.358.500	12.312.000	15.180.000	-	76.432.000
MANTOVA	3.375.000	-	8.977.550	1.650.000	903.000	6.610.879	21.516.429
MARINA DI LERICIA	7.790.000	36.612.313	65.253.302	7.510.000	7.730.000	8.208.084	133.103.699
MARSALA	3.165.000*	24.007.463	1.955.680	316.000	37.426.484	1.755.070	68.625.707
MESSINA	346.000	63.431.135	21.631.538	58.689.548	30.828.850	13.854.838	188.981.909
MILANO	74.005.000	107.559.331	364.682.310	310.748.228	124.091.712	12.481.346	1.013.577.927
MOGLIANO VENETO	4.645.000	-	20.099.528	14.383.313	1.846.000	318.800	41.245.441
MOLFETTA	1.615.000	4.400.000	940.950	14.230.150	3.738.660	2.352.024	27.276.784
MONFALCONE	5.235.000	2.400.000	10.150.000	820.000	-	2.120.000	20.725.000
MONOPOLI	6.470.000	100.908.589	55.530.451	31.167.484	-	1.435.470	195.512.004
NAPOLI	22.226.180	119.624.960	38.335.316	108.815.241	41.765.029	17.537.672	340.304.382
NOLI	2.700.000	4.510.000	12.966.280	10.856.424	7.637.600	5.612.672	44.282.976
NUMANA	4.851.750	-	33.344.380	15.884.333	1.205.677	8.700.200	63.986.340

XI LEGISLATURA - DISEGNI DI LEGGE E RELAZIONI - DOCUMENTI

CONTO CONSUNTIVO DELLE SEZIONI R. F. 1992

SPESE

NOMINATIVO SEZIONI	ALIQUOTE ASSOCIATIVE ALLA P. N.	SPESA FUNZIONAMENTO DELLA S. P.			SPESA ISTITUZIONALI	SPESA IN COMTO CAPITALE	VARIE	TOTALI
		INDENN. - RIMB. PERS.	SPESA ACQUISTO DIRIG. COMP. PERS. D.	DI BENI E SERVIZI				
OLBIA	4.645.000	394.000	386.150	-	-	146.650	5.574.000	
ORISTANO	3.561.000	-	2.643.010	8.767.365	2.547.600	-	17.519.175	
ORTONA	4.520.000	50.513.100	13.586.626	25.663.044	5.964.692	1.771.600	102.061.262	
OTRANTO	7.715.000	60.992.000	26.466.033	34.464.398	16.370.000	16.661.967	166.679.398	
PADOVA	9.170.000	4.663.660	15.391.022	45.481.694	5.222.305	1.173.700	81.132.371	
PALERMO								
PESARO	4.275.000	-	7.091.755	9.050.203	30.960.948	8.204.810	59.612.717	
PESCARA	3.875.000	1.625.000	17.248.828	17.068.265	14.781.650	2.393.000	56.992.743	
PIOMBINO	9.307.000	-	66.460.401	20.585.790	9.824.101	5.200.347	111.377.639	
PISA	10.757.000	18.556.000	16.406.000	14.500.000	59.074.000	106.691.000	225.186.000	
PORTOFERRATO	6.496.000	18.170.406	29.662.573	4.041.601	-	2.624.400	61.214.980	
PORTO RECANATI	3.660.000	-	3.152.665	959.000	6.073.029	343.283	14.187.977	
PORTO S. GIORGIO	9.140.000	91.566.454	90.395.296	46.365.693	-	9.145.809	248.635.442	
PORTO S. ELPIDIO	3.140.000	4.500.000	5.700.000	5.300.000	10.100.000	2.100.000	30.840.000	
PORTO TORRES	5.005.000	25.000	24.679.716	21.994.270	-	4.762.800	56.666.786	
RAPALLO	12.535.000	-	145.966.565	39.466.786	-	1.510.000	199.516.351	
RAVENNA	16.828.000	-	712.193	2.729.600	-	-	22.269.993	
REGGIO CALABRIA	2.395.000	41.023.664	19.672.547	2.000.000	-	708.789	66.000.000	
RIVA DEL GARDA	3.845.000	-	9.117.375	4.432.768	-	11.336.500	28.731.643	
ROMA	22.865.000	99.367.000	47.441.000	14.543.000	3.525.000	26.327.000	214.066.000	
SALERNO	10.280.000	140.467.645	31.026.821	127.176.475	6.790.000	1.626.300	317.371.241	

XI LEGISLATURA - DISEGNI DI LEGGE E RELAZIONI - DOCUMENTI

CONTO CONSUNTIVO DELLE SEZIONI E.F. 1962

SPESA

NOMINATIVO SEZIONI	ALIQUOTE ASSOCIATIVE ALLA P. N.	SPESA FUNZIONAMENTO DELLA S. P.			SPESA ISTITUZIONALI	SPESA IN CONTO CAPITALE	VARIE	TOTALI
		INDENN.-RIMB. PERS. DIRIG. COMP. PERS. D.	SPESA ACQUISTO DI BENI E SERVIZI					
S. BENEDETTO DEL TRONTO	1.930.000	-	420.000	490.000	-	250.000	3.090.000	
S. FELICE CIRCEO	3.865.000	34.700.000	-	6.500.000	1.385.000	1.530.000	50.000.000	
S. FOCA	6.695.000	17.483.517	100.602.578	11.795.312	32.132.957	1.090.000	169.619.364	
SARRENO	4.060.000	2.854.000	6.414.691	17.086.704	4.480.016	385.000	35.280.411	
S. MARGHERITA LIGURE	5.625.000	-	38.255.000	106.489.000	-	45.929.000	198.298.000	
S. MARINELLA	2.460.000	-	4.485.306	10.418.674	800.000	5.419.570	23.581.550	
SAVONA	14.560.000	39.046.750	55.504.760	84.214.050	3.706.200	22.555.979	219.589.739	
SESTIGALLIA	5.525.000	21.766.400	3.504.785	13.799.029	-	5.825.713	50.420.927	
SESTRI LEVANTE	7.120.000	-	30.036.574	65.973.926	6.610.000	-	109.940.500	
SIRACUSA	6.335.000	136.063.733	60.463.115	44.805.755	14.282.660	11.166.740	273.137.003	
SOVERATO	935.000	-	999.695	2.440.509	1.100.000	915.450	6.390.654	
SPOTORNO	5.905.000	1.023.300	19.545.595	34.863.019	18.108.711	3.669.800	83.105.425	
TARANTO	6.435.000	62.783.315	25.496.713	16.071.806	20.258.730	3.867.750	134.913.316	
TORINO	29.155.000	60.385.862	60.377.633	167.472.680	3.700.000	5.875.283	327.046.558	
TRANI	8.720.000	146.132.000	43.805.000	32.080.000	20.200.000	34.711.000	287.648.000	
TRAPANI	8.294.000	31.700.499	84.925.079	2.292.275	219.130.283	2.278.150	346.620.286	
TRIESTE	16.325.000	-	16.496.395	41.316.687	329.886.715	85.438.584	489.677.591	
VARAZZE	7.046.000	60.925.750	-	55.815.247	-	23.139.895	146.926.892	
VARESE	2.195.000	-	8.233.907	1.100.000	-	67.369	11.596.276	

XI LEGISLATURA - DISEGNI DI LEGGE E RELAZIONI - DOCUMENTI

CONTO CONSUNTIVO DELLE SEZIONI I.F. 1992

SPESA

NOMINATIVO REGIONI	ALIQUOTE ASSOCIATIVE ALLA F.N.	SPESA FUNZIONAMENTO DELLA S.F.				SPESA IN CONTO CAPITALE	VARIE	TOTALI
		INDENN.-F.P.M.-P.E.S. - SPESA ACQUISIZ. DIRIG.COME PENS. DI BENI E SERVIZI	SPESA ISTITUZ. NALI	INDENN.-F.P.M.-P.E.S. - SPESA ACQUISIZ. DIRIG.COME PENS. DI BENI E SERVIZI	SPESA ISTITUZ. NALI			
VENEZIA	9.568.000	19.712.900	10.758.695	37.199.906	12.371.849	14.037.691	103.149.041	
VIAREGGIO	6.505.000	2.905.450	60.104.033	12.800.875	5.731.401	3.948.000	91.494.759	
OSTUNI	3.365.000	46.360.000	10.000.000	9.000.000	92.000.000	10.910.503	171.635.503	
	780.104.180	3.086.733.657	3.303.107.346	4.105.908.650	2.246.467.980	1.970.428.442	15.502.750.204	

XI LEGISLATURA - DISEGNI DI LEGGE E RELAZIONI - DOCUMENTI

CORRICOLO CONSUNTIVO DELLE DELEGAZIONI E.F. 1992

INTROITI

NOMINATIVO	QUOTE ASSOCIATIVE	CONTRIBUTI		ORGANIZZAZIONE CORSI	VARIE	TOTALI	NOTE
		DALCA P.N.	DA ALTRI ENTI				
AGROPOLI	9.170.000	4.000.000	300.000	1.470.000	42.260.650	57.200.650	
ALBENGA	8.346.000	"	"	"	33.278.175	41.626.175	
AMALFI	2.327.000	"	"	"	1.258.100	3.580.100	
BALESTRATE							
BERGAMO	4.370.000	"	200.000	13.764.500	28.100	18.362.600	nuova istituzione
BOLSENA	1.049.000	3.000.000	1.500.000	"	2.000.000	7.149.000	
CAGRANO VARANO							
CAROGLI	1.482.000	3.000.000	100.000	2.648.000	2.201.866	9.431.866	inattiva
CAMPI FLEGREI	823.000	"	"	300.000	2.600.000	3.723.000	
CARLOFORTE	2.941.000	"	3.000.000	"	57.362.500	63.303.500	
CASTELFRANCO VENETO	1.380.000	"	"	"	2.035.200	3.415.200	
CASTELLANETA MARINA	990.000	"	"	"	225.000	1.215.000	
CATANZARO							
CHIOGGIA	1.788.000	"	"	"	"	1.788.000	nuova istituzione
CODIGORO	1.140.000	"	"	"	500.000	1.640.000	
CONDOPOLI							
SORRENTINA	1.259.000	"	"	"	"	1.259.000	nuova istituzione



XI LEGISLATURA - DISEGNI DI LEGGE E RELAZIONI - DOCUMENTI

CONTO CONSUNTIVO DELLE DELEGAZIONI E.F. 1992

INTROITI

NOMINATIVO	QUOTE ASSOCIATIVE	CONTRIBUTI		ORGANIZZAZIONE VERSI	VARIE	TOTALI	NOTE
		SULLA P.N.	DA ALTRI ENTI				
FASANO	1.090.000	-	-	-	21.634.200	22.714.200	
FIUMEFREDDO BRUZIO	780.000	-	-	-	-	780.000	
FROSINONE	2.270.000	-	-	800.000	2.843.950	5.863.950	
GLIATA TAURO							
ISCHITELLA	3.890.000	-	-	-	229.357.162	733.237.162	inattiva
LAMEZIA TERME	1.100.000	1.000.000	-	-	-	2.100.000	
LE CASTELLA	2.590.000	-	-	-	3.109.500	5.699.500	
LERICI	4.564.000	-	-	840.000	33.318.587	38.722.587	
LODI	1.940.000	-	-	1.138.652	74.938	3.153.590	
LOVERE	540.000	-	-	-	-	540.000	
MAIORI	050.000	-	-	-	2.470.000	5.450.000	
MARATEA	2.530.000	-	-	-	7.325.000	9.855.000	
MARGHERITA DI SAVOIA	1.950.000	-	-	-	800.000	2.750.000	
MARINE DI UCCENTO	1.590.000	-	-	-	-	1.590.000	
MAZARA DEL VALLO	1.850.000	-	4.000.000	-	769.210	6.619.210	
MOLA DI BARI	8.790.000	-	-	-	-	8.790.000	
OLIVERI	2.112.000	4.000.000	6.000.000	4.470.000	310.000	16.892.000	

XI LEGISLATURA - DISEGNI DI LEGGE E RELAZIONI - DOCUMENTI

CONTO CONSUNTIVO DELLE DELEGAZIONI E.F. 1992

INTROITI

MUNICIPALITÀ	SOCIETÀ ASSOCIATIVE	CENTRIFUGI		ORGANIZZAZIONE C. R. S. I.	VARIE	TOTALE	NOTE
		ALLA F. N.	DA ALTRI ENTI				
PARTINICO	1.890.000	-	5.000.000	-	-	6.890.000	
PAVIA	1.940.000	-	1.000.000	-	4.424.010	7.364.010	
PORTO EMPEDOCLE	1.086.000	-	140.000	-	4.796.605	6.022.605	
POZZALLO	-	-	-	-	-	-	nuova istituzione
REGGIO EMILIA	540.000	-	-	-	63.000	603.000	
S. AGATA MILITELLO	2.516.000	-	-	-	-	2.516.000	
S. PANCRAZIO SALENTINO	-	-	-	-	-	-	
S. TERESA DI GALLURA	4.610.000	-	-	-	75.752.900	80.362.900	nuova istituzione
SCARLO	-	-	-	-	-	-	
SCILLA	954.000	-	-	-	179.450	1.133.450	
TALAMONE	3.280.000	-	-	-	9.737.378	13.017.378	
TARQUINIA	1.206.000	-	20.000.000	1.819.000	-	23.025.000	
TERMINI IMERESI	1.230.000	-	-	128.000	10.417.108	11.775.108	
TRICASE	1.590.000	-	-	-	84.000	1.674.000	
TROPEA	1.710.000	-	-	-	-	1.710.000	
VERCELLI	4.580.000	-	-	12.000.000	1.635.000	18.215.000	
VERONA	1.134.000	-	-	-	-	1.134.000	

XI LEGISLATURA - DISEGNI DI LEGGE E RELAZIONI - DOCUMENTI

CONTO CONSUNTIVO DELLE DELEGAZIONI E.F. 1992  
INTROITI

NOMINATIVO	QUOTE ASSOCIATIVE	CONTRIBUTI		ORGANIZZAZIONE CORSI	VARIE	TOTALI	NOTE
		DALLA P.M.	DA ALTRI ENTI				
VIESTE	2.582.000	-	-	-	13.750.000	16.342.000	
VILLASTRUS	19.540.000	-	-	-	-	19.540.000	nuove istituzioni
CHIETI							nuove istituzioni
GIARDINI MAJOS							nuove istituzioni
RIMINI	128.214.140	15.000.000	61.740.000	38.378.152	566.531.588	790.165.741	

XI LEGISLATURA - DISEGNI DI LEGGE E RELAZIONI - DOCUMENTI

CONTO CONSUNTIVO DELLE <sup>REGIONI</sup> ~~REGIONI~~ F.F. 1982

SPESA

REGIONE	ALLOTTE ASSOCIATI ALLA S.A.	SPESA FUNZIONAMENTO DELLA S.P. INTERNALE PER SPESA ACQUISIZIONE DEI COMPRESI DEI BENI E SERVIZI			SPESA CORRISPONDENTE ALI IMPREVISTI	CIESE DI CONTO CAPITALE	CIESE	TOTALE
		148.450	1.964.900	7.855.750				
ACROPOLI	3.831.500	148.450	1.964.900	7.855.750	38.111.121	1.233.700	43.145.421	
ALLIENZA	6.510.000	164.200	4.860.038	7.596.645	19.191.945	50.000	38.372.828	
ANALFI	1.975.000	-	200.950	451.750	-	893.600	3.571.300	
BALESTRATI								
BERGAMO	920.000	4.900.000	5.179.000	6.900.000	-	5.940.000	23.819.000	
HOLSENA	880.000	-	1.500.000	-	4.500.000	580.000	7.380.000	
CAGRANO VAIANO								
CAMOGGI	1.235.000	-	1.445.300	1.250.500	3.300.000	2.200.000	9.430.800	
CAMI FLEGREI	717.000	360.000	-	1.746.000	900.000	-	3.723.000	
CARLOFORTE	2.810.000	400.110	46.182.180	11.618.450	1.000.000	6.100.000	68.120.740	
CASTELFRANCO VENETO	276.000	-	504.000	2.635.200	-	-	3.415.200	
CASTELLANETA MURINA	715.000	70.000	-	260.000	-	180.000	1.175.000	
CATANZARO								
CHIOGGIA	408.000	-	580.000	800.000	-	-	1.788.000	
CODIGORO	228.000	-	-	-	-	900.000	1.128.000	
CONDOPURI								
COSTIERA SORRENTINA	1.000.000	-	260.000	-	-	-	1.260.000	
FASANO	900.000	9.163.000	9.915.160	-	-	1.604.150	21.582.310	
FIUMEFREDDO - BRUZIO	156.000	144.000	-	480.000	-	-	780.000	
FROSINONE	1.780.750	-	844.122	1.475.400	310.000	1.205.518	5.615.790	
ISCHITTELLA	2.245.000	16.150.000	5.872.460	17.056.500	180.168.971	11.744.731	233.237.162	

XI LEGISLATURA - DISegni DI LEGGE E RELAZIONI - DOCUMENTI

CONTO CONSUNTIVO DELLE D.L.C.C. G. E.F. 1992

SPESA

NOMINATIVI REGIONI	AUGUSTE ASSOCIATIVE ALLA F.A.	SPESA FUNZIONAMENTO DELLA F. A.				SPESA IN CONTI CAPITALI	VARI	TOTALI
		CONDENN. - FINE PERI.	SPESA ACCANT.	DIRIG. COMP. PERS. C. DI BENI E SERVIZI	SPESA ISTITUZIONALI			
LAMEZIA TERME	227.000	1.000.000	500.000	500.000	1.000.000	500.000	3.722.000	
LE CASTELLA	2.265.000	500.000	900.000	1.500.000	-	534.500	5.699.500	
LERICI	3.575.000	-	6.842.333	16.664.500	11.640.754	-	38.722.587	
LODI	810.000	-	2.228.797	114.793	-	-	3.153.590	
LOVERE	450.000	20.000	-	35.000	-	20.000	525.000	
MAIORI	-	-	-	236.000	-	-	236.000	
MARATEA	1.485.000	1.077.000	-	9.172.000	-	363.000	12.097.000	
MARGERITA DI SAVOIA	390.000	160.000	700.000	1.400.000	-	100.000	2.750.000	
MARINE DI UGENTO	390.000	-	138.650	-	-	293.750	822.400	
MAZARA DEL VALLO	1.405.000	122.500	-	5.091.700	-	-	6.619.200	
MOLA DI BARI	-	-	6.082.680	2.687.320	-	-	8.780.000	
OLIVERI	513.000	-	6.335.000	2.000.000	1.900.000	4.050.000	14.798.000	
PARTINICO	945.000	3.569.000	2.376.000	-	-	-	6.890.000	
PAVIA	1.632.000	2.436.900	2.206.110	1.047.000	-	42.000	7.364.010	
PORTO EMPEDOCLE	930.000	-	-	-	-	7.000	1.008.000	
POZZALLO	-	-	-	-	-	-	-	
REGGIO EMILIA	440.000	-	37.800	-	-	63.000	540.800	
S. AGATA MILITELLO	710.000	500.000	-	631.000	-	300.000	2.141.000	
S. PAUCRAZIO SALENTINO	-	-	-	-	-	-	-	
S. TERESA DI GALLURA	2.965.000	18.385.850	56.812.643	6.257.149	5.140.800	600.000	90.161.642	
SCARFIO	-	-	-	-	-	-	-	

XI LEGISLATURA - DISEGNI DI LEGGE E RELAZIONI - DOCUMENTI

CONTO CONSUNTIVO DELLE DELEGAZIONI E.F. 1992

SPESE

DELEGAZIONE	ASSISTENZE ASSEMBLATIVE ALLA P.N.	SPESA FUNZIONAMENTO DELLA S.P. INDENN.-RIMB.PERS. PER IL RICOVERO DIRIG. COMP. PERS. PER I REVI E SERVIZI	SPESA ISTITUZIONALE	SPESA IN CANTO CAPITALE	VALORI	TOTALI
SCILLA	765.000	204.550	443.900	-	-	1.413.450
TALAMONE	2.069.000	626.300	-	20.000	1.060.615	3.776.915
TARQUINIA	240.000	656.000	233.930	17.100.000	225.620	22.656.350
TURINMI IBERESE	282.000	-	2.300.000	210.000	-	10.280.498
TRIGLASE	1.225.000	-	120.000	-	-	1.575.000
TROPEA	1.425.000	200.000	85.000	-	-	1.710.000
VERCELLI	2.771.000	-	2.361.000	-	-	18.215.000
VERONA	915.000	-	219.000	-	-	1.134.000
VIESTE	543.000	8.605.300	1.686.150	4.231.050	24.320	16.342.020
VILLASTRUS	723.000	3.267.000	1.978.803	-	-	5.968.803
CHIETI						
GIARDINI MAXOS						
RIMINI	56.122.250	72.632.160	173.906.106	278.724.641	40.876.004	758.950.316